

**SwissDRG 14.0  
Planungsversion  
(2024/2025)**

**Swiss  
Diagnosis  
Related  
Groups  
Version 14.0**

**Definitionshandbuch  
Band 3  
(DRGs J01A-P67D)**

© 2024 by SwissDRG AG, Bern, Schweiz

Alle Rechte vorbehalten. Die Definitionshandbücher sind urheberrechtlich geschützt. Jede Verwertung ausserhalb der Nutzungsbedingungen der SwissDRG AG ist ohne vorherige schriftliche Zustimmung unzulässig.

**SwissDRG-Version 14.0 Planungsversion (2024/2025)**  
**Definitionshandbuch**

# Inhaltsverzeichnis

## Band 1 (DRGs A01A-F98C)

<b>Abbildungs- und Tabellenverzeichnis</b>	VI
<b>Begleit-Dokumente zum SwissDRG Definitionshandbuch 14.0 Planungsversion (2024/2025)</b>	VII
<b>Vorbemerkung</b>	IX
<b>Abkürzungsverzeichnis</b>	X
<b>Einleitung</b>	1
<b>1</b> Ziele	1
<b>2</b> Hintergrund	2
<b>3</b> SwissDRG-Klassifikation Version 14.0 Planungsversion (2024/2025)	3
<b>3.1</b> DRG-Notation	4
<b>3.2</b> Umgang mit Schweregraden	5
<b>4</b> Gruppierung von Behandlungsepisoden in DRGs	6
<b>4.1</b> Variablen für die Gruppierung	6
<b>4.2</b> Überprüfung demografischer und klinischer Merkmale	6
<b>4.3</b> MDC-Zuordnung	6
<b>4.4</b> Prä-MDC-Verarbeitung	7
<b>4.5</b> MDC-Partitionierung	7
<b>4.6</b> Zuordnung zu Basis-DRGs	8
<b>4.7</b> Zuordnung von CCL und PCCL	9
<b>4.8</b> DRG-Zuordnung	9
<b>4.9</b> Verschiedene Funktionen mit Einfluss auf die Gruppierung von Behandlungsepisoden	9
<b>4.10</b> Fehler-DRGs und sonstige DRGs	9
<b>5</b> Hinweise zur Anwendung des Definitionshandbuches	11
<b>5.1</b> Anwendung des Handbuches	11
<b>5.2</b> Symbole und Konventionen	17
<b>6</b> Besonderheiten der SwissDRG-Version 14.0 Planungsversion (2024/2025)	19
<b>6.1</b> Gültigkeit von Diagnose- und Prozedurenklassifikationen	19
<b>6.2</b> Seitenkennzeichen	19
<b>6.3</b> OR- und NonOR-Prozeduren	20
<b>Prä-MDC</b> Prä-MDC (DRGs A01A-B61F)	52
<b>MDC 01</b> Krankheiten und Störungen des Nervensystems (DRGs B01A-B90B)	333

**Band 1 (DRGs A01A-F98C)** Fortsetzung

<b>MDC 02</b>	Krankheiten und Störungen des Auges (DRGs C01Z-C86Z)	531
<b>MDC 03</b>	Krankheiten und Störungen des Ohres, der Nase, des Mundes und des Halses (DRGs D01A-D87Z)	574
<b>MDC 04</b>	Krankheiten und Störungen der Atmungsorgane (DRGs E01A-E90C)	703
<b>MDC 05</b>	Krankheiten und Störungen des Kreislaufsystems (DRGs F01A-F98C)	914

**Band 2 (DRGs G02A-I98Z)**

<b>MDC 06</b>	Krankheiten und Störungen der Verdauungsorgane (DRGs G02A-G87B)	1
<b>MDC 07</b>	Krankheiten und Störungen an hepatobiliärem System und Pankreas (DRGs H01A-H87Z)	323
<b>MDC 08</b>	Krankheiten und Störungen an Muskel-Skelett-System und Bindegewebe (DRGs I02A-I98Z)	416

**Band 3 (DRGs J01A-P67D)**

<b>MDC 09</b>	Krankheiten und Störungen an Haut, Unterhaut und Mamma (DRGs J01A-J87Z)	1
<b>MDC 10</b>	Endokrine, Ernährungs- und Stoffwechselkrankheiten (DRGs K03Z-K87Z)	169
<b>MDC 11</b>	Krankheiten und Störungen der Harnorgane (DRGs L02Z-L87Z)	237
<b>MDC 12</b>	Krankheiten und Störungen der männlichen Geschlechtsorgane (DRGs M01Z-M86Z)	355
<b>MDC 13</b>	Krankheiten und Störungen der weiblichen Geschlechtsorgane (DRGs N01A-N86B)	407
<b>MDC 14</b>	Schwangerschaft, Geburt und Wochenbett (DRGs O01A-O65D)	479
<b>MDC 15</b>	Neugeborene (DRGs P02A-P67D)	548
	<b>Schweres Problem beim Neugeborenen</b>	869
	<b>Mehrere schwere Probleme beim Neugeborenen</b>	909

**Band 4 (DRGs Q01Z-Z86Z)**

<b>MDC 16</b>	Krankheiten des Blutes, der blutbildenden Organe und des Immunsystems (DRGs Q01Z-Q86B)	1
---------------	---	---

**Band 4 (DRGs Q01Z-Z86Z)** Fortsetzung

<b>MDC 17</b>	Hämatologische und solide Neubildungen (DRGs R01A-R65C)	25
<b>MDC 18B</b>	Infektiöse und parasitäre Krankheiten (DRGs T01A-T86B)	63
<b>MDC 19</b>	Psychische Krankheiten und Störungen (DRGs U01A-U66D)	105
<b>MDC 20</b>	Alkohol- und Drogengebrauch und alkohol- und drogeninduzierte psychische Störungen (DRGs V01Z-V02D)	128
<b>MDC 21A</b>	Polytrauma (DRGs W01A-W61C)	144
<b>MDC 21B</b>	Verletzungen, Vergiftungen und toxische Wirkungen von Drogen und Medikamenten (DRGs X01A-X86B)	293
<b>MDC 22</b>	Verbrennungen (DRGs Y02A-Y63Z)	466
<b>MDC 23</b>	Faktoren, die den Gesundheitszustand beeinflussen, und andere Inanspruchnahme des Gesundheitswesens (DRGs Z01Z-Z86B)	500
<b>Globale Funktionen</b>		527
	Mehrzeitige_bestimmte OR- Prozeduren	527
	Aufwendige Konstellationen bei BNB	617
	OR-Prozeduren ohne Bezug	737
	Bestimmte OR-Prozeduren	770
	Komplexe OR-Prozeduren	862
	Komplizierende Prozeduren	892
	Dialyse	908
	Polytrauma	914
	Eingriff an mehreren Lokalisationen	932
	Intensivmedizinische Komplexbehandlung > 980 / 1104 Aufwandspunkte	985
	Geriatrische Akutrehabilitation, ab 14 BHT	990
	Frührehabilitation, ab 14 BHT	994
	Intensivmedizinische Komplexbehandlung > 392 / 552 Aufwandspunkte	998
	Mehrzeitige komplexe OR-Prozeduren	1003
	Vierzeitige bestimmte OR-Prozeduren	1034
	Komplizierende Prozeduren Prä-MDC	1125
	Multiviszeraleingriff	1152
	Komplexe Vakuumbehandlung	1159
	Hochkomplexe Vakuumbehandlung	1238
	Hochaufwendige Konstellationen	1317
	Schwerste Verbrennungen	1323

**Band 4 (DRGs Q01Z-Z86Z)** Fortsetzung

Schwere Verbrennungen	1331
Frührehabilitation, ab 7 BHT	1346
Vierzeitige komplexe OR-Prozeduren	1350
Vakuumbehandlung	1380
Geriatrische Akutrehabilitation, ab 7 BHT	1622
Geriatrische Akutrehabilitation, ab 21 BHT	1626

**Band 5 Anhänge**

<b>Anhang A</b>	1
A Diagnosekode-/MDC-/DRG-Index	1
<b>Anhang B</b>	172
B Prozedurenkode-/MDC-/DRG-Index	172
<b>Globale Prozedurentabellen</b>	702
<b>Funktionsübersicht</b>	703
<b>Eingriff an mehreren Lokalisationen</b>	707
<b>Anhang C</b>	709
C ATC-Kode-/MDC-/DRG-Index	709
<b>Anhang D</b>	712
D CCs, CC-Ausschlüsse, CCL und PCCL-Berechnung	712
D.1 Einleitung	712
D.2 Komplikationen und Komorbiditäten	712
D.3 Komplikations- Komorbiditätslevel (CCL) und patientenbezogene Gesamtschweregrade (PCCL)	713
D.4 Beispiele	718
<b>Anhang E</b>	778
E Plausibilitäten	778
E.1 Einleitung	778
E.2 Demografische Merkmale	778
E.3 Klinische Merkmale	779
E.4 Warnkennzeichen und unumgehbare Fehler	781
E.5 Grouper-Status	781
<b>Glossar</b>	837
<b>Quellenverzeichnis</b>	837

## Abbildungs- und Tabellenverzeichnis

### Band 1 (DRGs A01A-F98C)

<b>Abbildung 3.1</b>	SwissDRG-Version 14.0 Planungsversion (2024/2025): Ein Überblick	3
<b>Abbildung 5.1</b>	MDC-Flussdiagramm in Abfragereihenfolge	12
<b>Abbildung 5.2</b>	MDC-Flussdiagramm mit Rangnummern	13
<b>Tabelle 1.1</b>	Liste der SwissDRGs	21
<b>Tabelle 1.2</b>	Gruppen der Erkrankungen und Störungen und zugehörige MDCs	48

### Band 5 Anhänge

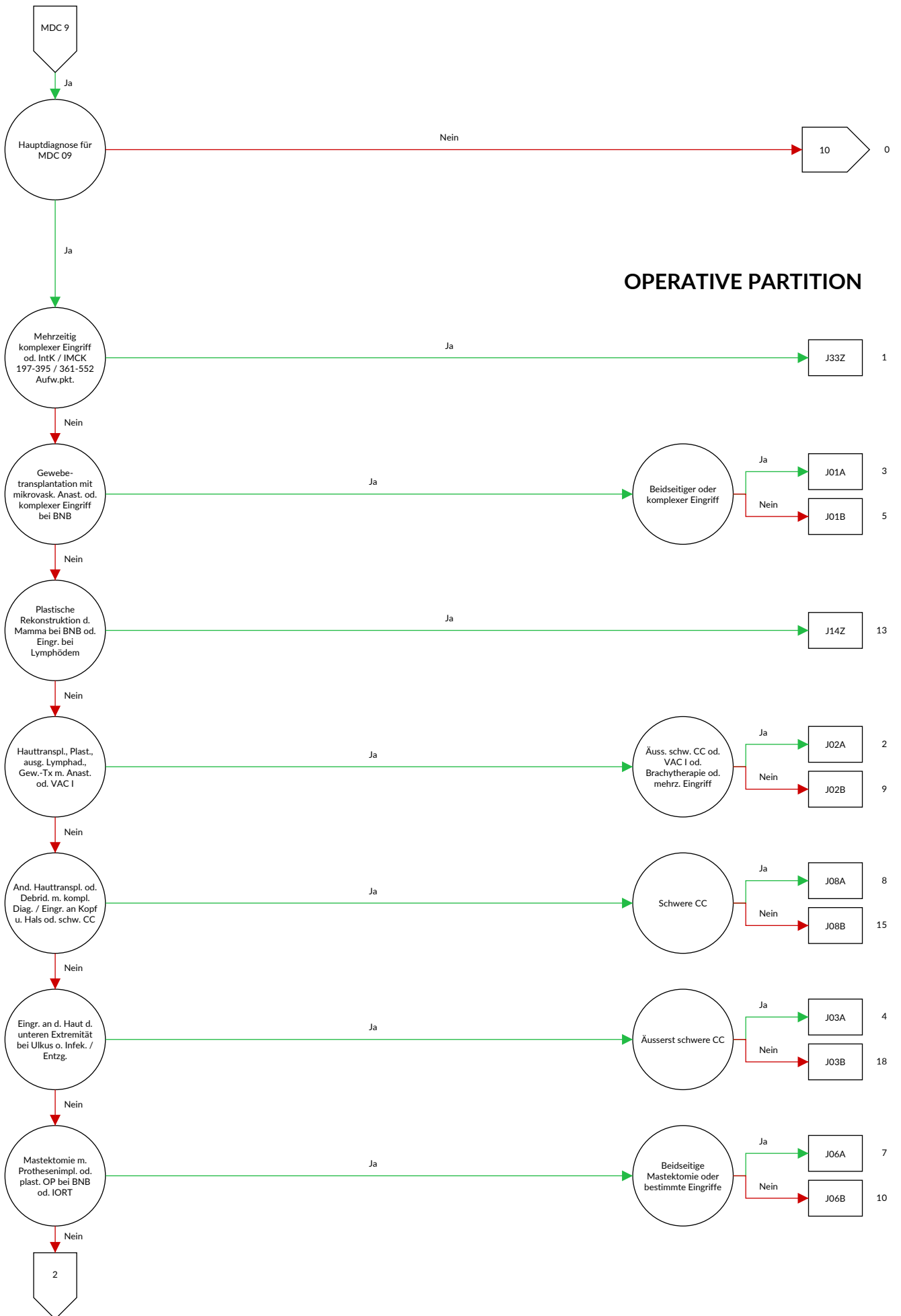
<b>Abbildung D.1</b>	Verfahren zur PCCL-Berechnung für Nicht-Neugeborene	714
<b>Abbildung D.2</b>	Verfahren zur PCCL-Berechnung für Neugeborene	715
<b>Abbildung D.3</b>	Formel zur Berechnung des patientenbezogenen Gesamtschweregrades (PCCL)	716
<b>Tabelle D.1</b>	Kombination von CCL-Werten zur Ermittlung des PCCL von 1 bis 6	717
<b>Tabelle E.1</b>	Datenelemente und zulässige Werte für demografische Merkmale	778
<b>Tabelle E.2</b>	Zulässige Werte für Diagnosen und Prozeduren	779
<b>Tabelle E.3</b>	Tabellen zur Überprüfung klinischer Merkmale	780
<b>Tabelle E.4</b>	Groupier-Status-Kodes (GST)	781
<b>Tabelle D.5</b>	Unzulässige Hauptdiagnosen	783
<b>Tabelle D.6a</b>	Alterskonflikt - Säugling	809
<b>Tabelle D.6b</b>	Alterskonflikt - Kleinkind	814
<b>Tabelle D.6c</b>	Alterskonflikt - Kind	815
<b>Tabelle D.6d</b>	Alterskonflikt - Kinder und Jugendliche	816
<b>Tabelle D.6e</b>	Alterskonflikt - Post-neonatal	819
<b>Tabelle D.6f</b>	Alterskonflikt - Älter als Säugling	822
<b>Tabelle D.6g</b>	Alterskonflikt - Pubertät	825
<b>Tabelle D.6j</b>	Alterskonflikt - Erwachsene	826
<b>Tabelle D.6k</b>	Alterskonflikt - Reife Erwachsene	835

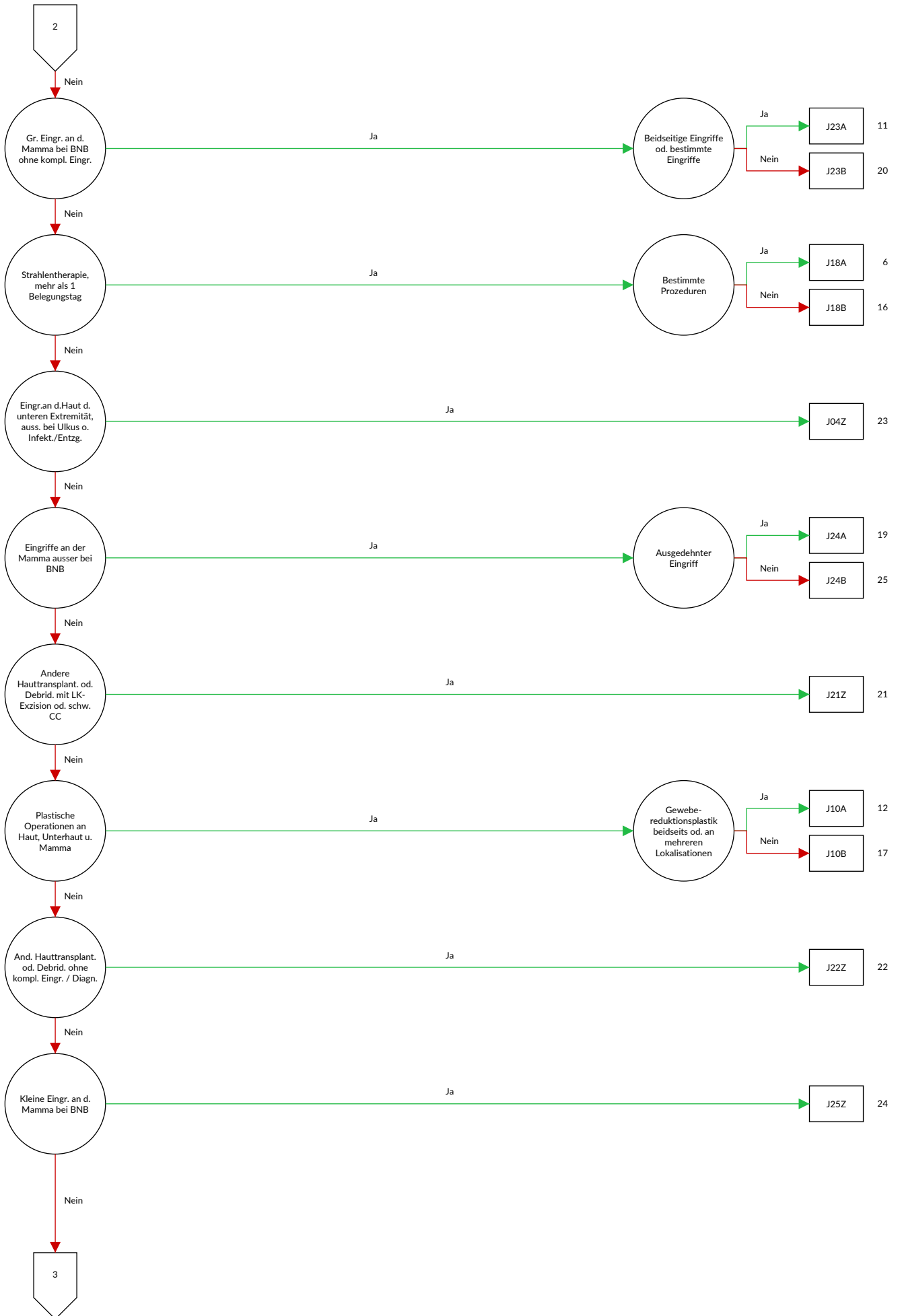
## MDC 09

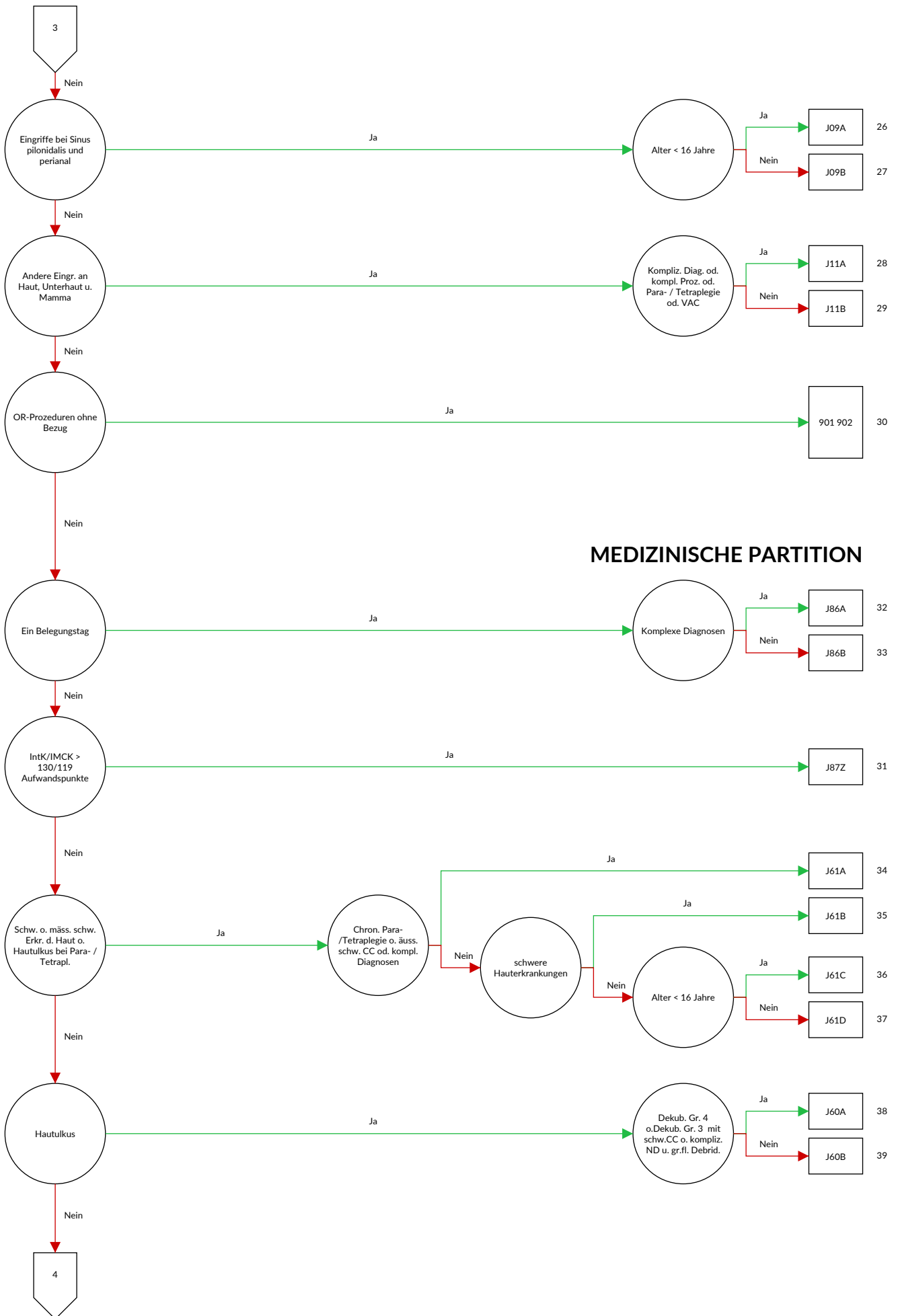
### Krankheiten und Störungen an Haut, Unterhaut und Mamma

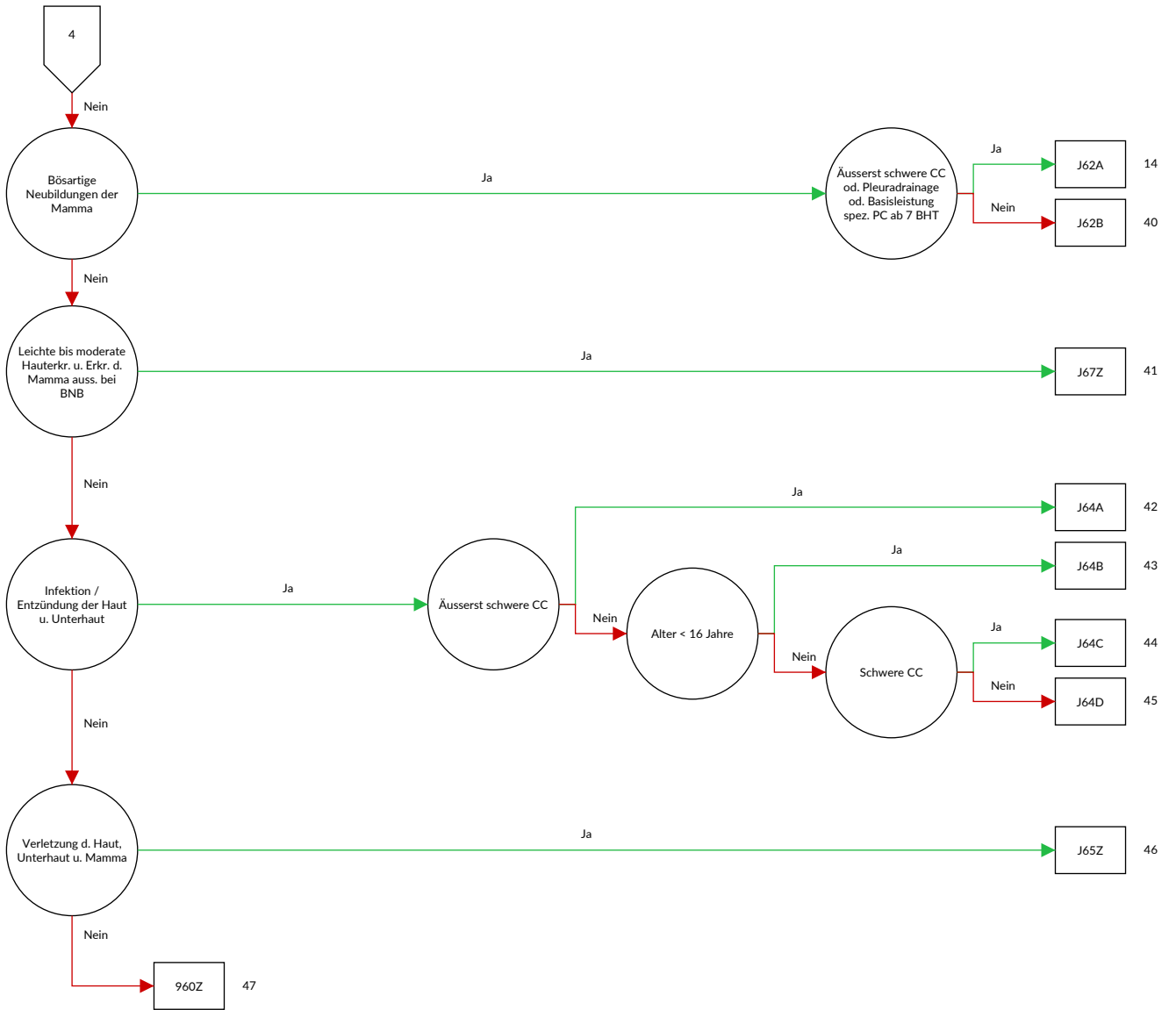














## Entscheidungslogik MDC 09 Krankheiten und Störungen an Haut, Unterhaut und Mamma

Hauptdiagnose in Tabelle MDC09-0

### Diagnose MDC09-0

A06.7	Amöbiasis der Haut	C43.3	Bösartiges Melanom sonstiger und nicht näher bezeichneter Teile des Gesichtes
A18.4	Tuberkulose der Haut und des Unterhautgewebes	C43.4	Bösartiges Melanom der behaarten Kopfhaut und des Halses
A22.0	Hautmilzbrand	C43.5	Bösartiges Melanom des Rumpfes
A31.1	Infektion der Haut durch sonstige Mykobakterien	C43.6	Bösartiges Melanom der oberen Extremität, einschließlich Schulter
A36.3	Hautdiphtherie	C43.7	Bösartiges Melanom der unteren Extremität, einschließlich Hüfte
A42.2	Zervikofaziale Aktinomykose	C43.8	Bösartiges Melanom der Haut, mehrere Teilbereiche überlappend
A43.1	Nokardiose der Haut	C43.9	Bösartiges Melanom der Haut, nicht näher bezeichnet
A46	Erysipel [Wundrose]	C44.0	Sonstige bösartige Neubildungen: Lippenhaut
A51.3	Sekundäre Syphilis der Haut und der Schleimhäute	C44.2	Sonstige bösartige Neubildungen: Haut des Ohres und des äußeren Gehörganges
A63.0	Anogenitale (venerische) Warzen	C44.3	Sonstige bösartige Neubildungen: Haut sonstiger und nicht näher bezeichneter Teile des Gesichtes
A66.0	Primärläsion bei Frambösie	C44.4	Sonstige bösartige Neubildungen: Behaarte Kopfhaut und Haut des Halses
A66.1	Multiple Papillome und Krabbenframbösie	C44.5	Sonstige bösartige Neubildungen: Haut des Rumpfes
A66.2	Sonstige Hautläsionen im Frühstadium der Frambösie	C44.6	Sonstige bösartige Neubildungen: Haut der oberen Extremität, einschließlich Schulter
A66.3	Hyperkeratose bei Frambösie	C44.7	Sonstige bösartige Neubildungen: Haut der unteren Extremität, einschließlich Hüfte
A66.4	Gummata und Ulzera bei Frambösie	C44.8	Sonstige bösartige Neubildungen: Haut, mehrere Teilbereiche überlappend
A67.0	Primärläsion bei Pinta	C44.9	Bösartige Neubildung der Haut, nicht näher bezeichnet
A67.1	Zwischenstadium der Pinta	C46.0	Kaposi-Sarkom der Haut
A67.3	Mischformen der Pinta	C46.1	Kaposi-Sarkom des Weichteilgewebes
B00.0	Ekzema herpeticatum Kaposi	C46.7	Kaposi-Sarkom sonstiger Lokalisationen
B00.9	Infektion durch Herpesviren, nicht näher bezeichnet	C46.8	Kaposi-Sarkom mehrerer Organe
B02.9	Zoster ohne Komplikation	C46.9	Kaposi-Sarkom, nicht näher bezeichnet
B07	Viruswarzen	C50.0	Bösartige Neubildung: Brustwarze und Warzenhof
B08.1	Molluscum contagiosum	C50.1	Bösartige Neubildung: Zentraler Drüsenkörper der Brustdrüse
B35.0	Tinea barbae und Tinea capitis	C50.2	Bösartige Neubildung: Oberer innerer Quadrant der Brustdrüse
B35.1	Tinea unguium	C50.3	Bösartige Neubildung: Unterer innerer Quadrant der Brustdrüse
B35.2	Tinea manuum	C50.4	Bösartige Neubildung: Oberer äußerer Quadrant der Brustdrüse
B35.3	Tinea pedis	C50.5	Bösartige Neubildung: Unterer äußerer Quadrant der Brustdrüse
B35.4	Tinea corporis	C50.6	Bösartige Neubildung: Recessus axillaris der Brustdrüse
B35.5	Tinea imbricata	C50.8	Bösartige Neubildung: Brustdrüse, mehrere Teilbereiche überlappend
B35.6	Tinea inguinalis [Tinea cruris]	C50.9	Bösartige Neubildung: Brustdrüse, nicht näher bezeichnet
B35.8	Sonstige Dermatophyosen	C79.2	Sekundäre bösartige Neubildung der Haut
B35.9	Dermatophytose, nicht näher bezeichnet	C79.81	Sekundäre bösartige Neubildung der Brustdrüse
B36.0	Pityriasis versicolor	D03.0	Melanoma in situ der Lippe
B36.1	Tinea nigra	D03.2	Melanoma in situ des Ohres und des äußeren Gehörganges
B36.2	Piedra alba [weiße Piedra]	D03.3	Melanoma in situ sonstiger und nicht näher bezeichneter Teile des Gesichtes
B36.3	Piedra nigra [schwarze Piedra]	D03.4	Melanoma in situ der behaarten Kopfhaut und des Halses
B36.8	Sonstige näher bezeichnete oberflächliche Mykosen	D03.5	Melanoma in situ des Rumpfes
B36.9	Oberflächliche Mykose, nicht näher bezeichnet	D03.6	Melanoma in situ der oberen Extremität, einschließlich Schulter
B37.2	Kandidose der Haut und der Nägel	D03.7	Melanoma in situ der unteren Extremität, einschließlich Hüfte
B38.3	Kokzidioidomykose der Haut		
B55.1	Kutane Leishmaniose		
B55.2	Mukokutane Leishmaniose		
B65.3	Zerkariendermatitis		
B85.0	Pedikulose durch Pediculus humanus capitis		
B85.1	Pedikulose durch Pediculus humanus corporis		
B85.2	Pedikulose, nicht näher bezeichnet		
B85.3	Phthiriasis [Filzläusebefall]		
B85.4	Mischformen von Pedikulose und Phthiriasis		
B86	Skabies		
B87.0	Dermatomyiasis		
B87.1	Wundmyiasis		
B87.2	Ophthalmomyiasis		
B87.3	Nasopharyngeale Myiasis		
B87.4	Otomyiasis		
B87.8	Myiasis an sonstigen Lokalisationen		
B87.9	Myiasis, nicht näher bezeichnet		
B88.0	Sonstige Akarinoze [Milbenbefall]		
B88.1	Tungiasis [Sandflohbefall]		
B88.2	Sonstiger Befall durch Arthropoden		
B88.3	Hirudiniasis externa		
B88.9	Parasitenbefall der Haut, nicht näher bezeichnet		
C43.0	Bösartiges Melanom der Lippe		
C43.2	Bösartiges Melanom des Ohres und des äußeren Gehörganges		

D03.8	Melanoma in situ an sonstigen Lokalisationen	H02.6	Xanthelasma palpebrarum
D03.9	Melanoma in situ, nicht näher bezeichnet	I78.1	Nävus, nichtneoplastisch
D04.0	Carcinoma in situ: Lippenhaut	I89.00	Lymphödem der oberen und unteren Extremität(en), Stadium I
D04.2	Carcinoma in situ: Haut des Ohres und des äußeren Gehörganges	I89.01	Lymphödem der oberen und unteren Extremität(en), Stadium II
D04.3	Carcinoma in situ: Haut sonstiger und nicht näher bezeichneter Teile des Gesichtes	I89.02	Lymphödem der oberen und unteren Extremität(en), Stadium III
D04.4	Carcinoma in situ: Behaarte Kopfhaut und Haut des Halses	I89.03	Lymphödem, sonstige Lokalisation, Stadium I
D04.5	Carcinoma in situ: Haut des Rumpfes	I89.04	Lymphödem, sonstige Lokalisation, Stadium II
D04.6	Carcinoma in situ: Haut der oberen Extremität, einschließlich Schulter	I89.05	Lymphödem, sonstige Lokalisation, Stadium III
D04.7	Carcinoma in situ: Haut der unteren Extremität, einschließlich Hüfte	I89.08	Sonstiges Lymphödem, anderenorts nicht klassifiziert
D04.8	Carcinoma in situ: Haut an sonstigen Lokalisationen	I89.09	Lymphödem, nicht näher bezeichnet
D04.9	Carcinoma in situ: Haut, nicht näher bezeichnet	I89.1	Lymphangitis
D05.0	Lobuläres Carcinoma in situ der Brustdrüse	I97.20	Lymphödem nach (partieller) Mastektomie (mit Lymphadenektomie), Stadium I
D05.1	Carcinoma in situ der Milchgänge	I97.21	Lymphödem nach (partieller) Mastektomie (mit Lymphadenektomie), Stadium II
D05.7	Sonstiges Carcinoma in situ der Brustdrüse	I97.22	Lymphödem nach (partieller) Mastektomie (mit Lymphadenektomie), Stadium III
D05.9	Carcinoma in situ der Brustdrüse, nicht näher bezeichnet	I97.29	Lymphödem nach (partieller) Mastektomie, nicht näher bezeichnet
D17.0	Gutartige Neubildung des Fettgewebes der Haut und der Unterhaut des Kopfes, des Gesichtes und des Halses	I97.80	Lymphödem nach medizinischen Maßnahmen am zervikalen Lymphabflussgebiet, alle Stadien
D17.1	Gutartige Neubildung des Fettgewebes der Haut und der Unterhaut des Rumpfes	I97.81	Lymphödem nach medizinischen Maßnahmen am axillären Lymphabflussgebiet, Stadium I
D17.2	Gutartige Neubildung des Fettgewebes der Haut und der Unterhaut der Extremitäten	I97.82	Lymphödem nach medizinischen Maßnahmen am axillären Lymphabflussgebiet, Stadium II
D17.3	Gutartige Neubildung des Fettgewebes der Haut und der Unterhaut an sonstigen und nicht näher bezeichneten Lokalisationen	I97.83	Lymphödem nach medizinischen Maßnahmen am axillären Lymphabflussgebiet, Stadium III
D17.7	Gutartige Neubildung des Fettgewebes an sonstigen Lokalisationen	I97.84	Lymphödem nach medizinischen Maßnahmen am inguinalen Lymphabflussgebiet, Stadium I
D17.9	Gutartige Neubildung des Fettgewebes, nicht näher bezeichnet	I97.85	Lymphödem nach medizinischen Maßnahmen am inguinalen Lymphabflussgebiet, Stadium II
D18.00	Hämangiom: Nicht näher bezeichnete Lokalisation	I97.86	Lymphödem nach medizinischen Maßnahmen am inguinalen Lymphabflussgebiet, Stadium III
D18.01	Hämangiom: Haut und Unterhaut	I97.87	Lymphödem nach medizinischen Maßnahmen am Urogenitalsystem, alle Stadien
D18.08	Hämangiom: Sonstige Lokalisationen	I97.88	Lymphödem nach medizinischen Maßnahmen, sonstige Lokalisationen, alle Stadien
D22.0	Melanozytennävus der Lippe	L00.0	Staphylococcal scalded skin syndrome [SSS-Syndrom]: Befall von weniger als 30 % der Körperoberfläche
D22.2	Melanozytennävus des Ohres und des äußeren Gehörganges	L00.1	Staphylococcal scalded skin syndrome [SSS-Syndrom]: Befall von 30 % der Körperoberfläche und mehr
D22.3	Melanozytennävus sonstiger und nicht näher bezeichneter Teile des Gesichtes	L01.0	Impetigo contagiosa [jeder Erreger] [jede Lokalisation]
D22.4	Melanozytennävus der behaarten Kopfhaut und des Halses	L01.1	Sekundäre Impetiginisation anderer Dermatosen
D22.5	Melanozytennävus des Rumpfes	L02.0	Hautabszess, Furunkel und Karbunkel im Gesicht
D22.6	Melanozytennävus der oberen Extremität, einschließlich Schulter	L02.1	Hautabszess, Furunkel und Karbunkel am Hals
D22.7	Melanozytennävus der unteren Extremität, einschließlich Hüfte	L02.2	Hautabszess, Furunkel und Karbunkel am Rumpf
D22.9	Melanozytennävus, nicht näher bezeichnet	L02.3	Hautabszess, Furunkel und Karbunkel am Gesäß
D23.0	Sonstige gutartige Neubildungen: Lippenhaut	L02.4	Hautabszess, Furunkel und Karbunkel an Extremitäten
D23.2	Sonstige gutartige Neubildungen: Haut des Ohres und des äußeren Gehörganges	L02.8	Hautabszess, Furunkel und Karbunkel an sonstigen Lokalisationen
D23.3	Sonstige gutartige Neubildungen: Haut sonstiger und nicht näher bezeichneter Teile des Gesichtes	L02.9	Hautabszess, Furunkel und Karbunkel, nicht näher bezeichnet
D23.4	Sonstige gutartige Neubildungen: Behaarte Kopfhaut und Haut des Halses	L03.01	Phlegmone an Fingern
D23.5	Sonstige gutartige Neubildungen: Haut des Rumpfes	L03.02	Phlegmone an Zehen
D23.6	Sonstige gutartige Neubildungen: Haut der oberen Extremität, einschließlich Schulter	L03.10	Phlegmone an der oberen Extremität
D23.7	Sonstige gutartige Neubildungen: Haut der unteren Extremität, einschließlich Hüfte	L03.11	Phlegmone an der unteren Extremität
D23.9	Sonstige gutartige Neubildungen: Haut, nicht näher bezeichnet	L03.2	Phlegmone im Gesicht
D24	Gutartige Neubildung der Brustdrüse [Mamma]	L03.3	Phlegmone am Rumpf
D48.5	Neubildung unsicheren oder unbekanntem Verhaltens: Haut	L03.8	Phlegmone an sonstigen Lokalisationen
D48.6	Neubildung unsicheren oder unbekanntem Verhaltens: Brustdrüse [Mamma]	L03.9	Phlegmone, nicht näher bezeichnet
D86.3	Sarkoidose der Haut	L05.0	Pilonidalzyste mit Abszess
		L05.9	Pilonidalzyste ohne Abszess
		L08.0	Pyodermie



L08.1	Erythrasma	L25.0	Nicht näher bezeichnete Kontaktdermatitis durch Kosmetika
L08.8	Sonstige näher bezeichnete lokale Infektionen der Haut und der Unterhaut	L25.1	Nicht näher bezeichnete Kontaktdermatitis durch Drogen oder Arzneimittel bei Hautkontakt
L08.9	Lokale Infektion der Haut und der Unterhaut, nicht näher bezeichnet	L25.2	Nicht näher bezeichnete Kontaktdermatitis durch Farbstoffe
L10.0	Pemphigus vulgaris	L25.3	Nicht näher bezeichnete Kontaktdermatitis durch sonstige chemische Produkte
L10.1	Pemphigus vegetans	L25.4	Nicht näher bezeichnete Kontaktdermatitis durch Nahrungsmittel bei Hautkontakt
L10.2	Pemphigus foliaceus	L25.5	Nicht näher bezeichnete Kontaktdermatitis durch Pflanzen, ausgenommen Nahrungsmittel
L10.3	Brasilianischer Pemphigus [fogo selvagem]	L25.8	Nicht näher bezeichnete Kontaktdermatitis durch sonstige Agenzien
L10.4	Pemphigus erythematosus	L25.9	Nicht näher bezeichnete Kontaktdermatitis, nicht näher bezeichnete Ursache
L10.5	Arzneimittelinduzierter Pemphigus	L26	Exfoliative Dermatitis
L10.8	Sonstige Pemphiguskrankheiten	L27.0	Generalisierte Hauteruption durch Drogen oder Arzneimittel
L10.9	Pemphiguskrankheit, nicht näher bezeichnet	L27.1	Lokalisierte Hauteruption durch Drogen oder Arzneimittel
L11.0	Erworbene Keratosis follicularis	L27.2	Dermatitis durch aufgenommene Nahrungsmittel
L11.1	Transitorische akantholytische Dermatose [Grover]	L27.8	Dermatitis durch sonstige oral, enteral oder parenteral aufgenommene Substanzen
L11.8	Sonstige näher bezeichnete akantholytische Dermatosen	L27.9	Dermatitis durch nicht näher bezeichnete oral, enteral oder parenteral aufgenommene Substanz
L11.9	Akantholytische Dermatose, nicht näher bezeichnet	L28.0	Lichen simplex chronicus [Vidal]
L12.0	Bullöses Pemphigoid	L28.1	Prurigo nodularis
L12.1	Vernarbendes Pemphigoid	L28.2	Sonstige Prurigo
L12.2	Chronisch-bullöse Dermatose des Kindesalters	L29.0	Pruritus ani
L12.3	Erworbene Epidermolysis bullosa	L29.8	Sonstiger Pruritus
L12.8	Sonstige Pemphigoidkrankheiten	L29.9	Pruritus, nicht näher bezeichnet
L12.9	Pemphigoidkrankheit, nicht näher bezeichnet	L30.0	Nummuläres Ekzem
L13.0	Dermatitis herpetiformis [Duhring]	L30.1	Dyshidrosis [Pompholyx]
L13.1	Pustulosis subcornealis [Sneddon-Wilkinson]	L30.2	Autosensibilisierung der Haut [Id-Reaktion]
L13.8	Sonstige näher bezeichnete bullöse Dermatosen	L30.3	Ekzematoide Dermatitis
L13.9	Bullöse Dermatose, nicht näher bezeichnet	L30.4	Intertriginöses Ekzem
L14	Bullöse Dermatosen bei anderenorts klassifizierten Krankheiten	L30.5	Pityriasis alba faciei
L20.0	Prurigo Besnier	L30.8	Sonstige näher bezeichnete Dermatitis
L20.8	Sonstiges atopisches [endogenes] Ekzem	L30.9	Dermatitis, nicht näher bezeichnet
L20.9	Atopisches [endogenes] Ekzem, nicht näher bezeichnet	L40.0	Psoriasis vulgaris
L21.0	Seborrhoea capitis	L40.1	Generalisierte Psoriasis pustulosa
L21.1	Seborrhoisches Ekzem der Kinder	L40.2	Akrodermatitis continua suppurativa [Hallopeau]
L21.8	Sonstiges seborrhoisches Ekzem	L40.3	Psoriasis pustulosa palmoplantaris
L21.9	Seborrhoisches Ekzem, nicht näher bezeichnet	L40.4	Psoriasis guttata
L22	Windeldermatitis	L40.70	Mittelschwere bis schwere Psoriasis
L23.0	Allergische Kontaktdermatitis durch Metalle	L40.8	Sonstige Psoriasis
L23.1	Allergische Kontaktdermatitis durch Klebstoffe	L40.9	Psoriasis, nicht näher bezeichnet
L23.2	Allergische Kontaktdermatitis durch Kosmetika	L41.0	Pityriasis lichenoides et varioliformis acuta [Mucha-Habermann]
L23.3	Allergische Kontaktdermatitis durch Drogen oder Arzneimittel bei Hautkontakt	L41.1	Parapsoriasis guttata
L23.4	Allergische Kontaktdermatitis durch Farbstoffe	L41.3	Kleinfleckige Parapsoriasis en plaques
L23.5	Allergische Kontaktdermatitis durch sonstige chemische Produkte	L41.4	Großfleckige Parapsoriasis en plaques
L23.6	Allergische Kontaktdermatitis durch Nahrungsmittel bei Hautkontakt	L41.5	Parapsoriasis mit Poikilodermie
L23.7	Allergische Kontaktdermatitis durch Pflanzen, ausgenommen Nahrungsmittel	L41.8	Sonstige Parapsoriasis
L23.8	Allergische Kontaktdermatitis durch sonstige Agenzien	L41.9	Parapsoriasis, nicht näher bezeichnet
L23.9	Allergische Kontaktdermatitis, nicht näher bezeichnete Ursache	L42	Pityriasis rosea
L24.0	Toxische Kontaktdermatitis durch Detergenzien	L43.0	Lichen ruber hypertrophicus
L24.1	Toxische Kontaktdermatitis durch Öle und Fette	L43.1	Lichen ruber pemphigoides
L24.2	Toxische Kontaktdermatitis durch Lösungsmittel	L43.2	Lichenoide Arzneimittelreaktion
L24.3	Toxische Kontaktdermatitis durch Kosmetika	L43.3	Subakuter Lichen ruber planus (aktiv)
L24.4	Toxische Kontaktdermatitis durch Drogen oder Arzneimittel bei Hautkontakt	L43.8	Sonstiger Lichen ruber planus
L24.5	Toxische Kontaktdermatitis durch sonstige chemische Produkte	L43.9	Lichen ruber planus, nicht näher bezeichnet
L24.6	Toxische Kontaktdermatitis durch Nahrungsmittel bei Hautkontakt	L44.0	Pityriasis rubra pilaris
L24.7	Toxische Kontaktdermatitis durch Pflanzen, ausgenommen Nahrungsmittel	L44.1	Lichen nitidus
L24.8	Toxische Kontaktdermatitis durch sonstige Agenzien	L44.2	Lichen striatus
L24.9	Toxische Kontaktdermatitis, nicht näher bezeichnete Ursache	L44.3	Lichen ruber moniliformis
		L44.4	Infantile papulöse Akrodermatitis [Gianotti-Crosti-Syndrom]
		L44.8	Sonstige näher bezeichnete papulosquamöse Hautkrankheiten

L44.9	Papulosquamöse Hautkrankheit, nicht näher bezeichnet	L60.4	Beau-Reil-Querfurchen
L45	Papulosquamöse Hautkrankheiten bei anderenorts klassifizierten Krankheiten	L60.5	Yellow-nail-Syndrom [Syndrom der gelben Nägel]
L50.0	Allergische Urtikaria	L60.8	Sonstige Krankheiten der Nägel
L50.1	Idiopathische Urtikaria	L60.9	Krankheit der Nägel, nicht näher bezeichnet
L50.2	Urtikaria durch Kälte oder Wärme	L62.0	Pachydermoperiostose mit Uhrglasnägeln {M89.4-}
L50.3	Urticaria factitia	L62.8	Krankheiten der Nägel bei sonstigen anderenorts klassifizierten Krankheiten
L50.4	Urticaria mechanica	L63.0	Alopecia (cranialis) totalis
L50.5	Cholinergische Urtikaria	L63.1	Alopecia universalis
L50.6	Kontakturtikaria	L63.2	Ophiasis
L50.8	Sonstige Urtikaria	L63.8	Sonstige Alopecia areata
L50.9	Urtikaria, nicht näher bezeichnet	L63.9	Alopecia areata, nicht näher bezeichnet
L51.0	Nichtbullöses Erythema exsudativum multiforme	L64.0	Arzneimittelinduzierte Alopecia androgenetica
L51.1	Bullöses Erythema exsudativum multiforme	L64.8	Sonstige Alopecia androgenetica
L51.20	Toxische epidermale Nekrolyse [Lyell-Syndrom]: Befall von weniger als 30 % der Körperoberfläche	L64.9	Alopecia androgenetica, nicht näher bezeichnet
L51.21	Toxische epidermale Nekrolyse [Lyell-Syndrom]: Befall von 30 % der Körperoberfläche und mehr	L65.0	Telogeneffluvium
L51.8	Sonstiges Erythema exsudativum multiforme	L65.1	Anageneffluvium
L51.9	Erythema exsudativum multiforme, nicht näher bezeichnet	L65.2	Alopecia mucinosa [Pinkus]
L52	Erythema nodosum	L65.8	Sonstiger näher bezeichneter Haarausfall ohne Narbenbildung
L53.0	Erythema toxicum	L65.9	Haarausfall ohne Narbenbildung, nicht näher bezeichnet
L53.1	Erythema anulare centrifugum	L66.0	Pseudopelade Brocq
L53.2	Erythema marginatum	L66.1	Lichen planopilaris
L53.3	Sonstiges figuriertes chronisches Erythem	L66.2	Folliculitis decalvans
L53.8	Sonstige näher bezeichnete erythematöse Krankheiten	L66.3	Folliculitis et Perifolliculitis capitis abscedens et suffodiens [Hoffmann]
L53.9	Erythematöse Krankheit, nicht näher bezeichnet	L66.4	Atrophodermia vermiculata
L54.0	Erythema marginatum bei akutem rheumatischem Fieber [I00]	L66.8	Sonstige narbige Alopezie
L54.8	Erythem bei sonstigen anderenorts klassifizierten Krankheiten	L66.9	Narbige Alopezie, nicht näher bezeichnet
L55.0	Dermatitis solaris acuta 1. Grades	L67.0	Trichorrhexis nodosa
L55.1	Dermatitis solaris acuta 2. Grades	L67.1	Veränderungen der Haarfarbe
L55.2	Dermatitis solaris acuta 3. Grades	L67.8	Sonstige Anomalien der Haarfarbe und des Haarschaftes
L55.8	Sonstige Dermatitis solaris acuta	L67.9	Anomalie der Haarfarbe und des Haarschaftes, nicht näher bezeichnet
L55.9	Dermatitis solaris acuta, nicht näher bezeichnet	L68.0	Hirsutismus
L56.0	Phototoxische Reaktion auf Arzneimittel	L68.1	Hypertrichosis lanuginosa acquisita
L56.1	Photoallergische Reaktion auf Arzneimittel	L68.2	Lokalisierte Hypertrichose
L56.2	Phototoxische Kontaktdermatitis	L68.3	Polytrichie
L56.3	Urticaria solaris	L68.8	Sonstige Hypertrichose
L56.4	Polymorphe Lichtdermatose	L68.9	Hypertrichose, nicht näher bezeichnet
L56.8	Sonstige näher bezeichnete akute Hautveränderungen durch Ultraviolettstrahlen	L70.0	Acne vulgaris
L56.9	Akute Hautveränderung durch Ultraviolettstrahlen, nicht näher bezeichnet	L70.1	Acne conglobata
L57.0	Aktinische Keratose	L70.2	Acne varioliformis
L57.1	Aktinisches Retikuloid	L70.3	Acne tropica
L57.2	Cutis rhomboidalis nuchae	L70.4	Acne infantum
L57.3	Poikiloderma reticularis [Civatte]	L70.5	Acné excoriée
L57.4	Cutis laxa senilis	L70.8	Sonstige Akne
L57.5	Strahlengranulom	L70.9	Akne, nicht näher bezeichnet
L57.8	Sonstige Hautveränderungen durch chronische Exposition gegenüber nichtionisierender Strahlung	L71.0	Periorale Dermatitis
L57.9	Hautveränderung durch chronische Exposition gegenüber nichtionisierender Strahlung, nicht näher bezeichnet	L71.1	Rhinophym
L58.0	Akute Radiodermatitis	L71.8	Sonstige Rosazea
L58.1	Chronische Radiodermatitis	L71.9	Rosazea, nicht näher bezeichnet
L58.9	Radiodermatitis, nicht näher bezeichnet	L72.0	Epidermalzyste
L59.0	Erythema ab igne	L72.1	Trichilemmalzyste
L59.8	Sonstige näher bezeichnete Krankheiten der Haut und der Unterhaut durch Strahleneinwirkung	L72.2	Steatocystoma multiplex
L59.9	Krankheit der Haut und der Unterhaut durch Strahleneinwirkung, nicht näher bezeichnet	L72.8	Sonstige follikuläre Zysten der Haut und der Unterhaut
L60.0	Unguis incarnatus	L72.9	Follikuläre Zyste der Haut und der Unterhaut, nicht näher bezeichnet
L60.1	Onycholysis	L73.0	Aknekeloid [Folliculitis sclerotisans nuchae]
L60.2	Onychogryposis [Onychogryphosis]	L73.1	Pseudofolliculitis barbae
L60.3	Nageldystrophie	L73.2	Hidradenitis suppurativa
		L73.8	Sonstige näher bezeichnete Krankheiten der Haarfollikel
		L73.9	Krankheit der Haarfollikel, nicht näher bezeichnet
		L74.0	Miliaria rubra
		L74.1	Miliaria crystallina
		L74.2	Miliaria profunda
		L74.3	Miliaria, nicht näher bezeichnet

L74.4	Anhidrosis	L89.24	Dekubitus, Stadium 3: Kreuzbein
L74.8	Sonstige Krankheiten der ekkrinen Schweißdrüsen	L89.25	Dekubitus, Stadium 3: Sitzbein
L74.9	Krankheit der ekkrinen Schweißdrüsen, nicht näher bezeichnet	L89.26	Dekubitus, Stadium 3: Trochanter
L75.0	Bromhidrosis	L89.27	Dekubitus, Stadium 3: Ferse
L75.1	Chromhidrosis	L89.28	Dekubitus, Stadium 3: Sonstige Lokalisationen der unteren Extremität
L75.2	Apokrine Miliaria	L89.29	Dekubitus, Stadium 3: Sonstige und nicht näher bezeichnete Lokalisationen
L75.8	Sonstige Krankheiten der apokrinen Schweißdrüsen	L89.30	Dekubitus, Stadium 4: Kopf
L75.9	Krankheit der apokrinen Schweißdrüsen, nicht näher bezeichnet	L89.31	Dekubitus, Stadium 4: Obere Extremität
L80	Vitiligo	L89.32	Dekubitus, Stadium 4: Dornfortsätze
L81.0	Postinflammatorische Hyperpigmentierung	L89.33	Dekubitus, Stadium 4: Beckenkamm
L81.1	Chloasma [Melasma]	L89.34	Dekubitus, Stadium 4: Kreuzbein
L81.2	Epheliden	L89.35	Dekubitus, Stadium 4: Sitzbein
L81.3	Café-au-lait-Flecken	L89.36	Dekubitus, Stadium 4: Trochanter
L81.4	Sonstige Melanin-Hyperpigmentierung	L89.37	Dekubitus, Stadium 4: Ferse
L81.5	Leukoderm, anderenorts nicht klassifiziert	L89.38	Dekubitus, Stadium 4: Sonstige Lokalisationen der unteren Extremität
L81.6	Sonstige Störungen durch verminderte Melaninbildung	L89.39	Dekubitus, Stadium 4: Sonstige und nicht näher bezeichnete Lokalisationen
L81.7	Pigmentpurpura	L89.90	Dekubitus, Stadium nicht näher bezeichnet: Kopf
L81.8	Sonstige näher bezeichnete Störungen der Hautpigmentierung	L89.91	Dekubitus, Stadium nicht näher bezeichnet: Obere Extremität
L81.9	Störung der Hautpigmentierung, nicht näher bezeichnet	L89.92	Dekubitus, Stadium nicht näher bezeichnet: Dornfortsätze
L82	Seborrhoische Keratose	L89.93	Dekubitus, Stadium nicht näher bezeichnet: Beckenkamm
L83	Acanthosis nigricans	L89.94	Dekubitus, Stadium nicht näher bezeichnet: Kreuzbein
L84	Hühneraugen und Horn- (Haut-) Schwielen	L89.95	Dekubitus, Stadium nicht näher bezeichnet: Sitzbein
L85.0	Erworbene Ichthyosis	L89.96	Dekubitus, Stadium nicht näher bezeichnet: Trochanter
L85.1	Erworbene Keratosis palmoplantaris [Erworbenes Keratoma palmoplantare]	L89.97	Dekubitus, Stadium nicht näher bezeichnet: Ferse
L85.2	Keratosis punctata (palmoplantaris)	L89.98	Dekubitus, Stadium nicht näher bezeichnet: Sonstige Lokalisationen der unteren Extremität
L85.3	Xerosis cutis	L89.99	Dekubitus, Stadium nicht näher bezeichnet: Sonstige und nicht näher bezeichnete Lokalisationen
L85.8	Sonstige näher bezeichnete Epidermisverdickungen	L90.0	Lichen sclerosus et atrophicus
L85.9	Epidermisverdickung, nicht näher bezeichnet	L90.1	Anetodermie, Typ Schweninger-Buzzi
L86	Keratom bei anderenorts klassifizierten Krankheiten	L90.2	Anetodermie, Typ Jadassohn-Pellizzari
L87.0	Hyperkeratosis follicularis et parafollicularis in cutem penetrans [Kyrle]	L90.3	Atrophodermia idiopathica, Typ Pasini-Pierini
L87.2	Elastosis perforans serpiginosa	L90.4	Akrodermatitis chronica atrophicans
L87.8	Sonstige Störungen der transepidermalen Elimination	L90.5	Narben und Fibrosen der Haut
L87.9	Störung der transepidermalen Elimination, nicht näher bezeichnet	L90.6	Striae cutis atrophicae
L88	Pyoderma gangraenosum	L90.8	Sonstige atrophische Hautkrankheiten
L89.00	Dekubitus, Stadium 1: Kopf	L90.9	Atrophische Hautkrankheit, nicht näher bezeichnet
L89.01	Dekubitus, Stadium 1: Obere Extremität	L91.0	Hypertrophe Narbe
L89.02	Dekubitus, Stadium 1: Dornfortsätze	L91.8	Sonstige hypertrophe Hautkrankheiten
L89.03	Dekubitus, Stadium 1: Beckenkamm	L91.9	Hypertrophe Hautkrankheit, nicht näher bezeichnet
L89.04	Dekubitus, Stadium 1: Kreuzbein	L92.0	Granuloma anulare
L89.05	Dekubitus, Stadium 1: Sitzbein	L92.1	Nekrobiosis lipidica, anderenorts nicht klassifiziert
L89.06	Dekubitus, Stadium 1: Trochanter	L92.2	Granuloma faciale [Granuloma eosinophilicum faciei]
L89.07	Dekubitus, Stadium 1: Ferse	L92.3	Fremdkörpergranulom der Haut und der Unterhaut
L89.08	Dekubitus, Stadium 1: Sonstige Lokalisationen der unteren Extremität	L92.8	Sonstige granulomatöse Krankheiten der Haut und der Unterhaut
L89.09	Dekubitus, Stadium 1: Sonstige und nicht näher bezeichnete Lokalisationen	L92.9	Granulomatöse Krankheit der Haut und der Unterhaut, nicht näher bezeichnet
L89.10	Dekubitus, Stadium 2: Kopf	L93.0	Diskoider Lupus erythematodes
L89.11	Dekubitus, Stadium 2: Obere Extremität	L93.1	Subakuter Lupus erythematodes cutaneus
L89.12	Dekubitus, Stadium 2: Dornfortsätze	L93.2	Sonstiger lokalisierter Lupus erythematodes
L89.13	Dekubitus, Stadium 2: Beckenkamm	L94.0	Scleroderma circumscripta [Morphaea]
L89.14	Dekubitus, Stadium 2: Kreuzbein	L94.1	Lineare oder bandförmige Sklerodermie
L89.15	Dekubitus, Stadium 2: Sitzbein	L94.2	Calcinosis cutis
L89.16	Dekubitus, Stadium 2: Trochanter	L94.3	Sklerodaktylie
L89.17	Dekubitus, Stadium 2: Ferse	L94.5	Poikiloderma atrophicans vascularis [Jacobi]
L89.18	Dekubitus, Stadium 2: Sonstige Lokalisationen der unteren Extremität	L94.8	Sonstige näher bezeichnete lokalisierte Krankheiten des Bindegewebes
L89.19	Dekubitus, Stadium 2: Sonstige und nicht näher bezeichnete Lokalisationen	L94.9	Lokalisierte Krankheit des Bindegewebes, nicht näher bezeichnet
L89.20	Dekubitus, Stadium 3: Kopf	L95.0	Livedo-Vaskulitis
L89.21	Dekubitus, Stadium 3: Obere Extremität	L95.1	Erythema elevatum et diutinum
L89.22	Dekubitus, Stadium 3: Dornfortsätze		
L89.23	Dekubitus, Stadium 3: Beckenkamm		

L95.8	Sonstige Vaskulitis, die auf die Haut begrenzt ist	N64.1	Fettgewebsnekrose der Mamma
L95.9	Vaskulitis, die auf die Haut begrenzt ist, nicht näher bezeichnet	N64.2	Atrophie der Mamma
L97	Ulcus cruris, anderenorts nicht klassifiziert	N64.3	Galaktorrhoe, nicht im Zusammenhang mit der Geburt
L98.0	Granuloma pediculatum [Granuloma pyogenicum]	N64.4	Mastodynne
L98.1	Dermatitis factitia	N64.5	Sonstige Symptome der Mamma
L98.2	Akute febrile neutrophile Dermatose [Sweet-Syndrom]	N64.8	Sonstige näher bezeichnete Krankheiten der Mamma
L98.3	Eosinophile Zellulitis [Wells-Syndrom]	N64.9	Krankheit der Mamma, nicht näher bezeichnet
L98.4	Chronisches Ulkus der Haut, anderenorts nicht klassifiziert	N80.6	Endometriose in Hautnarbe
L98.5	Muzinose der Haut	P83.1	Erythema toxicum neonatorum
L98.6	Sonstige infiltrative Krankheiten der Haut und der Unterhaut	P83.4	Brustdrüenschwellung beim Neugeborenen
L98.7	Überschüssige und erschlaffte Haut und Unterhaut	P83.6	Umbilikaler Polyp beim Neugeborenen
L98.8	Sonstige näher bezeichnete Krankheiten der Haut und der Unterhaut	P83.8	Sonstige näher bezeichnete Krankheitszustände der Haut, die für den Fetus und das Neugeborene spezifisch sind
L98.9	Krankheit der Haut und der Unterhaut, nicht näher bezeichnet	P83.9	Krankheitszustand der Haut, der für den Fetus und das Neugeborene spezifisch ist, nicht näher bezeichnet
L99.0	Kutane Amyloidose {E85.-}	Q18.3	Flügelzell des Halses
L99.11	Stadium 1 der akuten Haut-Graft-versus-Host-Krankheit	Q18.9	Angeborene Fehlbildung des Gesichtes und des Halses, nicht näher bezeichnet
L99.12	Stadium 2 der akuten Haut-Graft-versus-Host-Krankheit	Q80.0	Ichthyosis vulgaris
L99.13	Stadium 3 der akuten Haut-Graft-versus-Host-Krankheit	Q80.1	X-chromosomal-rezessive Ichthyosis
L99.14	Stadium 4 der akuten Haut-Graft-versus-Host-Krankheit	Q80.2	Lamelläre Ichthyosis
L99.21	Stadium 1 der chronischen Haut-Graft-versus-Host-Krankheit {T86.05}, {T86.06}	Q80.3	Bullöse kongenitale ichthyosiforme Erythrodermie
L99.22	Stadium 2 der chronischen Haut-Graft-versus-Host-Krankheit {T86.06}	Q80.4	Ichthyosis congenita gravis [Harlekinfetus]
L99.23	Stadium 3 der chronischen Haut-Graft-versus-Host-Krankheit {T86.07}	Q80.8	Sonstige Ichthyosis congenita
L99.8	Sonstige näher bezeichnete Krankheiten der Haut und der Unterhaut bei anderenorts klassifizierten Krankheiten	Q80.9	Ichthyosis congenita, nicht näher bezeichnet
M35.6	Rezidivierende Pannikulitis [Pfeifer-Weber-Christian-Krankheit]	Q81.0	Epidermolysis bullosa simplex
M54.00	Pannikulitis in der Nacken- und Rückenregion: Mehrere Lokalisationen der Wirbelsäule	Q81.1	Epidermolysis bullosa atrophicans gravis
M54.01	Pannikulitis in der Nacken- und Rückenregion: Okzipito-Atlanto-Axialbereich	Q81.2	Epidermolysis bullosa dystrophica
M54.02	Pannikulitis in der Nacken- und Rückenregion: Zervikalbereich	Q81.8	Sonstige Epidermolysis bullosa
M79.30	Pannikulitis, nicht näher bezeichnet: Mehrere Lokalisationen	Q81.9	Epidermolysis bullosa, nicht näher bezeichnet
M79.31	Pannikulitis, nicht näher bezeichnet: Schulterregion	Q82.00	Hereditäres Lymphödem der oberen und unteren Extremität(en), Stadium I
M79.32	Pannikulitis, nicht näher bezeichnet: Oberarm	Q82.01	Hereditäres Lymphödem der oberen und unteren Extremität(en), Stadium II
M79.33	Pannikulitis, nicht näher bezeichnet: Unterarm	Q82.02	Hereditäres Lymphödem der oberen und unteren Extremität(en), Stadium III
M79.34	Pannikulitis, nicht näher bezeichnet: Hand	Q82.03	Hereditäres Lymphödem, sonstige Lokalisation, Stadium I
M79.35	Pannikulitis, nicht näher bezeichnet: Beckenregion und Oberschenkel	Q82.04	Hereditäres Lymphödem, sonstige Lokalisation, Stadium II
M79.36	Pannikulitis, nicht näher bezeichnet: Unterschenkel	Q82.05	Hereditäres Lymphödem, sonstige Lokalisation, Stadium III
M79.37	Pannikulitis, nicht näher bezeichnet: Knöchel und Fuß	Q82.08	Sonstiges hereditäres Lymphödem
M79.38	Pannikulitis, nicht näher bezeichnet: Sonstige	Q82.09	Hereditäres Lymphödem, nicht näher bezeichnet
M79.39	Pannikulitis, nicht näher bezeichnet: Nicht näher bezeichnete Lokalisation	Q82.1	Xeroderma pigmentosum
N60.0	Solitärzyste der Mamma	Q82.2	Mastozytose (angeboren)
N60.1	Diffuse zystische Mastopathie	Q82.3	Incontinentia pigmenti
N60.2	Fibrodenose der Mamma	Q82.4	Ektodermale Dysplasie (anhidrotisch)
N60.3	Fibrosklerose der Mamma	Q82.5	Angeborener nichtneoplastischer Nävus
N60.4	Ektasie der Ductus lactiferi	Q82.8	Sonstige näher bezeichnete angeborene Fehlbildungen der Haut
N60.8	Sonstige gutartige Mammadysplasien	Q82.9	Angeborene Fehlbildung der Haut, nicht näher bezeichnet
N60.9	Gutartige Mammadysplasie, nicht näher bezeichnet	Q83.0	Angeborenes Fehlen der Mamma verbunden mit fehlender Brustwarze
N61	Entzündliche Krankheiten der Mamma [Brustdrüse]	Q83.1	Akzessorische Mamma
N62	Hypertrophie der Mamma [Brustdrüse]	Q83.2	Fehlen der Brustwarze (angeboren)
N63	Nicht näher bezeichnete Knoten in der Mamma [Brustdrüse]	Q83.3	Akzessorische Brustwarze
N64.0	Fissur und Fistel der Brustwarze	Q83.80	Tubuläre Brust
		Q83.88	Sonstige angeborene Fehlbildungen der Mamma
		Q83.9	Angeborene Fehlbildung der Mamma, nicht näher bezeichnet
		Q84.0	Angeborene Alopezie
		Q84.1	Angeborene morphologische Störungen der Haare, anderenorts nicht klassifiziert
		Q84.2	Sonstige angeborene Fehlbildungen der Haare
		Q84.3	Anonychie
		Q84.4	Angeborene Leukonychie

Q84.5	Vergrößerte und hypertrophierte Nägel (angeboren)	S00.41	Oberflächliche Verletzung des Ohres: Schürfwunde
Q84.6	Sonstige angeborene Fehlbildungen der Nägel	S00.42	Oberflächliche Verletzung des Ohres: Blasenbildung (nichtthermisch)
Q84.8	Sonstige näher bezeichnete angeborene Fehlbildungen des Integumentes	S00.43	Oberflächliche Verletzung des Ohres: Insektenbiss oder -stich (ungiftig)
Q84.9	Angeborene Fehlbildung des Integumentes, nicht näher bezeichnet	S00.44	Oberflächliche Verletzung des Ohres: Oberflächlicher Fremdkörper (Splitter)
R02.00	Nekrose der Haut und Unterhaut, anderenorts nicht klassifiziert: Kopf und Hals	S00.45	Oberflächliche Verletzung des Ohres: Prellung
R02.01	Nekrose der Haut und Unterhaut, anderenorts nicht klassifiziert: Schulterregion, Oberarm und Ellenbogen	S00.48	Oberflächliche Verletzung des Ohres: Sonstige
R02.02	Nekrose der Haut und Unterhaut, anderenorts nicht klassifiziert: Unterarm und Handgelenk	S00.50	Oberflächliche Verletzung der Lippe und der Mundhöhle: Art der Verletzung nicht näher bezeichnet
R02.03	Nekrose der Haut und Unterhaut, anderenorts nicht klassifiziert: Hand und Finger	S00.51	Oberflächliche Verletzung der Lippe und der Mundhöhle: Schürfwunde
R02.04	Nekrose der Haut und Unterhaut, anderenorts nicht klassifiziert: Rumpf	S00.52	Oberflächliche Verletzung der Lippe und der Mundhöhle: Blasenbildung (nichtthermisch)
R02.05	Nekrose der Haut und Unterhaut, anderenorts nicht klassifiziert: Beckenregion und Oberschenkel	S00.53	Oberflächliche Verletzung der Lippe und der Mundhöhle: Insektenbiss oder -stich (ungiftig)
R02.06	Nekrose der Haut und Unterhaut, anderenorts nicht klassifiziert: Unterschenkel und Knie	S00.54	Oberflächliche Verletzung der Lippe und der Mundhöhle: Oberflächlicher Fremdkörper (Splitter)
R02.07	Nekrose der Haut und Unterhaut, anderenorts nicht klassifiziert: Knöchelregion, Fuß und Zehen	S00.55	Oberflächliche Verletzung der Lippe und der Mundhöhle: Prellung
R02.09	Nekrose der Haut und Unterhaut, anderenorts nicht klassifiziert: Lokalisation nicht näher bezeichnet	S00.58	Oberflächliche Verletzung der Lippe und der Mundhöhle: Sonstige
R21	Hautausschlag und sonstige unspezifische Hauteruptionen	S00.7	Multiple oberflächliche Verletzungen des Kopfes
R22.0	Lokalisierte Schwellung, Raumforderung und Knoten der Haut und der Unterhaut am Kopf	S00.80	Oberflächliche Verletzung sonstiger Teile des Kopfes: Art der Verletzung nicht näher bezeichnet
R22.1	Lokalisierte Schwellung, Raumforderung und Knoten der Haut und der Unterhaut am Hals	S00.81	Oberflächliche Verletzung sonstiger Teile des Kopfes: Schürfwunde
R22.2	Lokalisierte Schwellung, Raumforderung und Knoten der Haut und der Unterhaut am Rumpf	S00.82	Oberflächliche Verletzung sonstiger Teile des Kopfes: Blasenbildung (nichtthermisch)
R22.3	Lokalisierte Schwellung, Raumforderung und Knoten der Haut und der Unterhaut an den oberen Extremitäten	S00.83	Oberflächliche Verletzung sonstiger Teile des Kopfes: Insektenbiss oder -stich (ungiftig)
R22.4	Lokalisierte Schwellung, Raumforderung und Knoten der Haut und der Unterhaut an den unteren Extremitäten	S00.84	Oberflächliche Verletzung sonstiger Teile des Kopfes: Oberflächlicher Fremdkörper (Splitter)
R22.7	Lokalisierte Schwellung, Raumforderung und Knoten der Haut und der Unterhaut an mehreren Lokalisationen	S00.85	Oberflächliche Verletzung sonstiger Teile des Kopfes: Prellung
R22.9	Lokalisierte Schwellung, Raumforderung und Knoten der Haut und der Unterhaut, nicht näher bezeichnet	S00.88	Oberflächliche Verletzung sonstiger Teile des Kopfes: Sonstige
R23.4	Veränderungen des Hautreliefs	S00.90	Oberflächliche Verletzung des Kopfes, Teil nicht näher bezeichnet: Art der Verletzung nicht näher bezeichnet
R23.8	Sonstige und nicht näher bezeichnete Hautveränderungen	S00.91	Oberflächliche Verletzung des Kopfes, Teil nicht näher bezeichnet: Schürfwunde
R61.0	Hyperhidrose, umschrieben	S00.92	Oberflächliche Verletzung des Kopfes, Teil nicht näher bezeichnet: Blasenbildung (nichtthermisch)
R61.1	Hyperhidrose, generalisiert	S00.93	Oberflächliche Verletzung des Kopfes, Teil nicht näher bezeichnet: Insektenbiss oder -stich (ungiftig)
R61.9	Hyperhidrose, nicht näher bezeichnet	S00.94	Oberflächliche Verletzung des Kopfes, Teil nicht näher bezeichnet: Oberflächlicher Fremdkörper (Splitter)
R92	Abnorme Befunde bei der bildgebenden Diagnostik der Mamma [Brustdrüse]	S00.95	Oberflächliche Verletzung des Kopfes, Teil nicht näher bezeichnet: Prellung
S00.02	Oberflächliche Verletzung der behaarten Kopfhaut: Blasenbildung (nichtthermisch)	S00.98	Oberflächliche Verletzung des Kopfes, Teil nicht näher bezeichnet: Sonstige
S00.03	Oberflächliche Verletzung der behaarten Kopfhaut: Insektenbiss oder -stich (ungiftig)	S10.12	Sonstige und nicht näher bezeichnete oberflächliche Verletzungen des Rachens: Blasenbildung (nichtthermisch)
S00.04	Oberflächliche Verletzung der behaarten Kopfhaut: Oberflächlicher Fremdkörper (Splitter)	S10.13	Sonstige und nicht näher bezeichnete oberflächliche Verletzungen des Rachens: Insektenbiss oder -stich (ungiftig)
S00.30	Oberflächliche Verletzung der Nase: Art der Verletzung nicht näher bezeichnet	S10.14	Sonstige und nicht näher bezeichnete oberflächliche Verletzungen des Rachens: Oberflächlicher Fremdkörper (Splitter)
S00.31	Oberflächliche Verletzung der Nase: Schürfwunde	S10.7	Multiple oberflächliche Verletzungen des Halses
S00.32	Oberflächliche Verletzung der Nase: Blasenbildung (nichtthermisch)	S10.82	Oberflächliche Verletzung sonstiger Teile des Halses: Blasenbildung (nichtthermisch)
S00.33	Oberflächliche Verletzung der Nase: Insektenbiss oder -stich (ungiftig)	S10.83	Oberflächliche Verletzung sonstiger Teile des Halses: Insektenbiss oder -stich (ungiftig)
S00.34	Oberflächliche Verletzung der Nase: Oberflächlicher Fremdkörper (Splitter)	S10.84	Oberflächliche Verletzung sonstiger Teile des Halses: Oberflächlicher Fremdkörper (Splitter)
S00.35	Oberflächliche Verletzung der Nase: Prellung		
S00.38	Oberflächliche Verletzung der Nase: Sonstige		
S00.40	Oberflächliche Verletzung des Ohres: Art der Verletzung nicht näher bezeichnet		

S10.92	Oberflächliche Verletzung des Halses, Teil nicht näher bezeichnet: Blasenbildung (nichtthermisch)	S70.83	Sonstige oberflächliche Verletzungen der Hüfte und des Oberschenkels: Insektenbiss oder -stich (ungiftig)
S10.93	Oberflächliche Verletzung des Halses, Teil nicht näher bezeichnet: Insektenbiss oder -stich (ungiftig)	S70.84	Sonstige oberflächliche Verletzungen der Hüfte und des Oberschenkels: Oberflächlicher Fremdkörper (Splitter)
S10.94	Oberflächliche Verletzung des Halses, Teil nicht näher bezeichnet: Oberflächlicher Fremdkörper (Splitter)	S70.9	Oberflächliche Verletzung der Hüfte und des Oberschenkels, nicht näher bezeichnet
S20.12	Sonstige und nicht näher bezeichnete oberflächliche Verletzungen der Mamma [Brustdrüse]: Blasenbildung (nichtthermisch)	S80.82	Sonstige oberflächliche Verletzungen des Unterschenkels: Blasenbildung (nichtthermisch)
S20.13	Sonstige und nicht näher bezeichnete oberflächliche Verletzungen der Mamma [Brustdrüse]: Insektenbiss oder -stich (ungiftig)	S80.83	Sonstige oberflächliche Verletzungen des Unterschenkels: Insektenbiss oder -stich (ungiftig)
S20.14	Sonstige und nicht näher bezeichnete oberflächliche Verletzungen der Mamma [Brustdrüse]: Oberflächlicher Fremdkörper (Splitter)	S80.84	Sonstige oberflächliche Verletzungen des Unterschenkels: Oberflächlicher Fremdkörper (Splitter)
S20.32	Sonstige oberflächliche Verletzungen der vorderen Thoraxwand: Blasenbildung (nichtthermisch)	S90.82	Sonstige oberflächliche Verletzungen der Knöchelregion und des Fußes: Blasenbildung (nichtthermisch)
S20.33	Sonstige oberflächliche Verletzungen der vorderen Thoraxwand: Insektenbiss oder -stich (ungiftig)	S90.83	Sonstige oberflächliche Verletzungen der Knöchelregion und des Fußes: Insektenbiss oder -stich (ungiftig)
S20.34	Sonstige oberflächliche Verletzungen der vorderen Thoraxwand: Oberflächlicher Fremdkörper (Splitter)	S90.84	Sonstige oberflächliche Verletzungen der Knöchelregion und des Fußes: Oberflächlicher Fremdkörper (Splitter)
S20.42	Sonstige oberflächliche Verletzungen der hinteren Thoraxwand: Blasenbildung (nichtthermisch)	T85.4	Mechanische Komplikation durch Mammaprothese oder -implantat
S20.43	Sonstige oberflächliche Verletzungen der hinteren Thoraxwand: Insektenbiss oder -stich (ungiftig)	T85.82	Kapselfibrose der Mamma durch Mammaprothese oder -implantat
S20.44	Sonstige oberflächliche Verletzungen der hinteren Thoraxwand: Oberflächlicher Fremdkörper (Splitter)	T90.0	Folgen einer oberflächlichen Verletzung des Kopfes
S20.82	Oberflächliche Verletzung sonstiger und nicht näher bezeichneter Teile des Thorax: Blasenbildung (nichtthermisch)	T90.1	Folgen einer offenen Wunde des Kopfes
S20.83	Oberflächliche Verletzung sonstiger und nicht näher bezeichneter Teile des Thorax: Insektenbiss oder -stich (ungiftig)	T91.0	Folgen einer oberflächlichen Verletzung und einer offenen Wunde des Halses und des Rumpfes
S20.84	Oberflächliche Verletzung sonstiger und nicht näher bezeichneter Teile des Thorax: Oberflächlicher Fremdkörper (Splitter)	T92.0	Folgen einer offenen Wunde der oberen Extremität
S30.82	Sonstige oberflächliche Verletzungen des Abdomens, der Lumbosakralgegend und des Beckens: Blasenbildung (nichtthermisch)	T92.8	Folgen sonstiger näher bezeichneter Verletzungen der oberen Extremität
S30.83	Sonstige oberflächliche Verletzungen des Abdomens, der Lumbosakralgegend und des Beckens: Insektenbiss oder -stich (ungiftig)	T93.0	Folgen einer offenen Wunde der unteren Extremität
S30.84	Sonstige oberflächliche Verletzungen des Abdomens, der Lumbosakralgegend und des Beckens: Oberflächlicher Fremdkörper (Splitter)	T93.8	Folgen sonstiger näher bezeichneter Verletzungen der unteren Extremität
S40.82	Sonstige oberflächliche Verletzungen der Schulter und des Oberarmes: Blasenbildung (nichtthermisch)	T95.0	Folgen einer Verbrennung, Verätzung oder Erfrierung des Kopfes oder des Halses
S40.83	Sonstige oberflächliche Verletzungen der Schulter und des Oberarmes: Insektenbiss oder -stich (ungiftig)	T95.1	Folgen einer Verbrennung, Verätzung oder Erfrierung des Rumpfes
S40.84	Sonstige oberflächliche Verletzungen der Schulter und des Oberarmes: Oberflächlicher Fremdkörper (Splitter)	T95.2	Folgen einer Verbrennung, Verätzung oder Erfrierung der oberen Extremität
S50.82	Sonstige oberflächliche Verletzungen des Unterarmes: Blasenbildung (nichtthermisch)	T95.3	Folgen einer Verbrennung, Verätzung oder Erfrierung der unteren Extremität
S50.83	Sonstige oberflächliche Verletzungen des Unterarmes: Insektenbiss oder -stich (ungiftig)	T95.4	Folgen einer Verbrennung oder Verätzung, die nur nach der Größe der betroffenen Körperoberfläche klassifizierbar ist
S50.84	Sonstige oberflächliche Verletzungen des Unterarmes: Oberflächlicher Fremdkörper (Splitter)	T95.8	Folgen einer sonstigen näher bezeichneten Verbrennung, Verätzung oder Erfrierung
S60.82	Sonstige oberflächliche Verletzungen des Handgelenkes und der Hand: Blasenbildung (nichtthermisch)	T95.9	Folgen einer nicht näher bezeichneten Verbrennung, Verätzung oder Erfrierung
S60.83	Sonstige oberflächliche Verletzungen des Handgelenkes und der Hand: Insektenbiss oder -stich (ungiftig)	Z40.00	Prophylaktische Operation wegen Risikofaktoren in Verbindung mit bösartigen Neubildungen: Prophylaktische Operation an der Brustdrüse [Mamma]
S60.84	Sonstige oberflächliche Verletzungen des Handgelenkes und der Hand: Oberflächlicher Fremdkörper (Splitter)	Z41.1	Plastische Chirurgie aus kosmetischen Gründen
S70.82	Sonstige oberflächliche Verletzungen der Hüfte und des Oberschenkels: Blasenbildung (nichtthermisch)	Z42.0	Nachbehandlung unter Anwendung plastischer Chirurgie des Kopfes oder des Halses
		Z42.1	Nachbehandlung unter Anwendung plastischer Chirurgie der Mamma [Brustdrüse]
		Z42.2	Nachbehandlung unter Anwendung plastischer Chirurgie an anderen Teilen des Rumpfes
		Z42.3	Nachbehandlung unter Anwendung plastischer Chirurgie der oberen Extremität
		Z42.4	Nachbehandlung unter Anwendung plastischer Chirurgie der unteren Extremität
		Z42.8	Nachbehandlung unter Anwendung plastischer Chirurgie an sonstigen Körperteilen

Z42.9	Nachbehandlung unter Anwendung plastischer Chirurgie, nicht näher bezeichnet	Z80.3	Bösartige Neubildung der Brustdrüse [Mamma] in der Familienanamnese
Z44.3	Versorgen mit und Anpassen einer extrakorporalen Mammaprothese	Z90.1	Verlust der Mamma(e) [Brustdrüse]
Z52.1	Hautspender	Z94.5	Zustand nach Hauttransplantation

**DRG J01****Gewebetransplantation mit mikrovaskulärer Anastomosierung oder komplexer Eingriff bei bösartigen Erkrankungen der Haut, Unterhaut und Mamma**

(Prozedur in Tabelle J01-2 oder mindestens eine Prozedur in Tabelle J01-3 und Prozedur in Tabelle J01-4) und Hauptdiagnose in Tabelle J01-1

**DRG J01A****Gewebetransplantation mit mikrovaskulärer Anastomosierung bei bösartigen Erkrankungen der Haut, Unterhaut und Mamma mit beidseitiger Prozedur oder komplexem Eingriff**

Beidseitige Prozedur in Tabelle J01-2 oder mindestens eine Prozedur in Tabelle J01-3 und Prozedur in Tabelle J01-4 oder Prozedur in Tabelle J01-2 und Prozedur in Tabelle J01-4

**DRG J01B****Gewebetransplantation mit mikrovaskulärer Anastomosierung bei bösartigen Erkrankungen der Haut, Unterhaut und Mamma****Diagnose J01-1**

C43.0	Bösartiges Melanom der Lippe	C50.8	Bösartige Neubildung: Brustdrüse, mehrere Teilbereiche überlappend
C43.2	Bösartiges Melanom des Ohres und des äußeren Gehörganges	C50.9	Bösartige Neubildung: Brustdrüse, nicht näher bezeichnet
C43.3	Bösartiges Melanom sonstiger und nicht näher bezeichneter Teile des Gesichtes	C79.2	Sekundäre bösartige Neubildung der Haut
C43.4	Bösartiges Melanom der behaarten Kopfhaut und des Halses	C79.81	Sekundäre bösartige Neubildung der Brustdrüse
C43.5	Bösartiges Melanom des Rumpfes	D03.0	Melanoma in situ der Lippe
C43.6	Bösartiges Melanom der oberen Extremität, einschließlich Schulter	D03.2	Melanoma in situ des Ohres und des äußeren Gehörganges
C43.7	Bösartiges Melanom der unteren Extremität, einschließlich Hüfte	D03.3	Melanoma in situ sonstiger und nicht näher bezeichneter Teile des Gesichtes
C43.8	Bösartiges Melanom der Haut, mehrere Teilbereiche überlappend	D03.4	Melanoma in situ der behaarten Kopfhaut und des Halses
C43.9	Bösartiges Melanom der Haut, nicht näher bezeichnet	D03.5	Melanoma in situ des Rumpfes
C44.0	Sonstige bösartige Neubildungen: Lippenhaut	D03.6	Melanoma in situ der oberen Extremität, einschließlich Schulter
C44.2	Sonstige bösartige Neubildungen: Haut des Ohres und des äußeren Gehörganges	D03.7	Melanoma in situ der unteren Extremität, einschließlich Hüfte
C44.3	Sonstige bösartige Neubildungen: Haut sonstiger und nicht näher bezeichneter Teile des Gesichtes	D03.8	Melanoma in situ an sonstigen Lokalisationen
C44.4	Sonstige bösartige Neubildungen: Behaarte Kopfhaut und Haut des Halses	D03.9	Melanoma in situ, nicht näher bezeichnet
C44.5	Sonstige bösartige Neubildungen: Haut des Rumpfes	D04.0	Carcinoma in situ: Lippenhaut
C44.6	Sonstige bösartige Neubildungen: Haut der oberen Extremität, einschließlich Schulter	D04.2	Carcinoma in situ: Haut des Ohres und des äußeren Gehörganges
C44.7	Sonstige bösartige Neubildungen: Haut der unteren Extremität, einschließlich Hüfte	D04.3	Carcinoma in situ: Haut sonstiger und nicht näher bezeichneter Teile des Gesichtes
C44.8	Sonstige bösartige Neubildungen: Haut, mehrere Teilbereiche überlappend	D04.4	Carcinoma in situ: Behaarte Kopfhaut und Haut des Halses
C44.9	Bösartige Neubildung der Haut, nicht näher bezeichnet	D04.5	Carcinoma in situ: Haut des Rumpfes
C46.0	Kaposi-Sarkom der Haut	D04.6	Carcinoma in situ: Haut der oberen Extremität, einschließlich Schulter
C46.1	Kaposi-Sarkom des Weichteilgewebes	D04.7	Carcinoma in situ: Haut der unteren Extremität, einschließlich Hüfte
C46.7	Kaposi-Sarkom sonstiger Lokalisationen	D04.8	Carcinoma in situ: Haut an sonstigen Lokalisationen
C46.8	Kaposi-Sarkom mehrerer Organe	D04.9	Carcinoma in situ: Haut, nicht näher bezeichnet
C46.9	Kaposi-Sarkom, nicht näher bezeichnet	D05.0	Lobuläres Carcinoma in situ der Brustdrüse
C50.0	Bösartige Neubildung: Brustwarze und Warzenhof	D05.1	Carcinoma in situ der Milchgänge
C50.1	Bösartige Neubildung: Zentraler Drüsenkörper der Brustdrüse	D05.7	Sonstiges Carcinoma in situ der Brustdrüse
C50.2	Bösartige Neubildung: Oberer innerer Quadrant der Brustdrüse	D05.9	Carcinoma in situ der Brustdrüse, nicht näher bezeichnet
C50.3	Bösartige Neubildung: Unterer innerer Quadrant der Brustdrüse	Q83.80	Tubuläre Brust
C50.4	Bösartige Neubildung: Oberer äußerer Quadrant der Brustdrüse	Q83.88	Sonstige angeborene Fehlbildungen der Mamma
C50.5	Bösartige Neubildung: Unterer äußerer Quadrant der Brustdrüse	T85.4	Mechanische Komplikation durch Mammaprothese oder -implantat
C50.6	Bösartige Neubildung: Recessus axillaris der Brustdrüse	T85.82	Kapselbildung der Mamma durch Mammaprothese oder -implantat
		Z40.00	Prophylaktische Operation wegen Risikofaktoren in Verbindung mit bösartigen Neubildungen: Prophylaktische Operation an der Brustdrüse [Mamma]



Z80.3 Bösartige Neubildung der Brustdrüse [Mamma] in der Familienanamnese

### Prozedur J01-2

16.98.11 ↔	Rekonstruktion der Orbitawand mit mikrovaskulärem Lappen	30.4X.15 ↔	Radikale Laryngektomie, mit Pharyngektomie, Rekonstruktion mit freiem mikrovaskulär-anastomosierten Transplantat
18.71.14 ↔	Ohrmuschelaufbau, partiell mit mikrovaskulärem Lappen	30.4X.25 ↔	Radikale Laryngektomie, mit Pharyngektomie sowie Schilddrüsenresektion, Rekonstruktion mit freiem mikrovaskulär-anastomosierten Transplantat
18.71.24 ↔	Ohrmuschelaufbau, total mit mikrovaskulärem Lappen	40.71.11 ↔	Mikrochirurgische lymphovenöse Anastomosierung
25.2X.14 ↔	Partielle Glossektomie, transoraler Zugang, Rekonstruktion mit freiem mikrovaskulär-anastomosierten Transplantat	40.71.21 ↔	Transplantation von Lymphknoten mit mikrovaskulärer Anastomose
25.2X.24 ↔	Partielle Glossektomie, transmandibulärer Zugang, Rekonstruktion mit freiem mikrovaskulär-anastomosierten Transplantat	40.71.31 ↔	Transplantation von peripheren Lymphgefäßen mit mikrovaskulärer Anastomose
25.2X.34 ↔	Pelviglossektomie, transoraler Zugang, Rekonstruktion mit freiem mikrovaskulär-anastomosierten Transplantat	76.31.20 ↔	Partielle Mandibulektomie mit Rekonstruktion mit mikrovaskulär-anastomosiertem Transplantat
25.2X.44 ↔	Pelviglossektomie, transmandibulärer Zugang, Rekonstruktion mit freiem mikrovaskulär-anastomosierten Transplantat	76.39.10 ↔	Partielle Ostektomie an anderen Gesichtsschädelknochen, Rekonstruktion mit mikrovaskulär-anastomosiertem Transplantat
25.2X.54 ↔	Pelviglossomandibulektomie, Rekonstruktion mit freiem mikrovaskulär-anastomosierten Transplantat	76.41.10 ↔	Totale Mandibulektomie mit gleichzeitiger Rekonstruktion, Rekonstruktion mit mikrovaskulär-anastomosiertem Transplantat
25.3X.14 ↔	Vollständige Glossektomie, transoraler Zugang, Rekonstruktion mit freiem mikrovaskulär-anastomosierten Transplantat	76.43.10 ↔	Sonstige Rekonstruktion der Mandibula mit mikrovaskulär-anastomosiertem Transplantat
25.3X.24 ↔	Vollständige Glossektomie, transmandibulärer Zugang, Rekonstruktion mit freiem mikrovaskulär-anastomosierten Transplantat	76.44.10 ↔	Totale Ostektomie an anderen Gesichtsschädelknochen, Rekonstruktion mit mikrovaskulär-anastomosiertem Transplantat
25.3X.34 ↔	Vollständige Pelviglossektomie, transoraler Zugang, Rekonstruktion mit freiem mikrovaskulär-anastomosierten Transplantat	76.46.10 ↔	Sonstige Rekonstruktion an anderen Gesichtsschädelknochen mit mikrovaskulär-anastomosiertem Transplantat
25.3X.44 ↔	Vollständige Pelviglossektomie, transmandibulärer Zugang, Rekonstruktion mit freiem mikrovaskulär-anastomosierten Transplantat	82.72.21 ↔	Transplantation eines sonstigen Lappentransplantates mit mikrovaskulärer Anastomosierung aus Muskel oder Faszie an der Hand
25.3X.54 ↔	Vollständige Pelviglossomandibulektomie, Rekonstruktion mit freiem mikrovaskulär-anastomosierten Transplantat	83.43.12 ↔	Entnahme eines sonstigen Lappentransplantates mit mikrovaskulärer Anastomosierung aus Muskel oder Faszie
25.4X.14 ↔	Radikale Glossektomie, transoraler Zugang, Rekonstruktion mit freiem mikrovaskulär-anastomosierten Transplantat	83.82.40 ↔	Transplantation eines sonstigen Lappentransplantates mit mikrovaskulärer Anastomosierung aus Muskel oder Faszie, Kopf und Hals
25.4X.24 ↔	Radikale Glossektomie, transmandibulärer Zugang, Rekonstruktion mit freiem mikrovaskulär-anastomosierten Transplantat	83.82.41 ↔	Transplantation eines sonstigen Lappentransplantates mit mikrovaskulärer Anastomosierung aus Muskel oder Faszie, Schulter und Axilla
25.4X.34 ↔	Radikale Pelviglossektomie, transoraler Zugang, Rekonstruktion mit freiem mikrovaskulär-anastomosierten Transplantat	83.82.42 ↔	Transplantation eines sonstigen Lappentransplantates mit mikrovaskulärer Anastomosierung aus Muskel oder Faszie, Oberarm und Ellenbogen
25.4X.44 ↔	Radikale Pelviglossektomie, transmandibulärer Zugang, Rekonstruktion mit freiem mikrovaskulär-anastomosierten Transplantat	83.82.43 ↔	Transplantation eines sonstigen Lappentransplantates mit mikrovaskulärer Anastomosierung aus Muskel oder Faszie, Unterarm
25.4X.54 ↔	Radikale Pelviglossomandibulektomie, Rekonstruktion mit freiem mikrovaskulär-anastomosierten Transplantat	83.82.44 ↔	Transplantation eines sonstigen Lappentransplantates mit mikrovaskulärer Anastomosierung aus Muskel oder Faszie, Brustwand, Bauch und Rücken
27.57.10 ↔	Anbringen eines freien mikrovaskulär-anastomosierten Transplantats an Lippe und Mund	83.82.45 ↔	Transplantation eines sonstigen Lappentransplantats mit mikrovaskulärer Anastomosierung aus Muskel oder Faszie, Leisten- und Genitalregion und Gesäss
27.59.40 ↔	Sonstige plastische Rekonstruktion an Lippe und Mund mit freiem mikrovaskulär-anastomosierten Transplantat	83.82.46 ↔	Transplantation eines sonstigen Lappentransplantates mit mikrovaskulärer Anastomosierung aus Muskel oder Faszie, Untere Extremität
29.33.12 ↔	Partielle Pharyngektomie, Rekonstruktion mit freiem mikrovaskulär-anastomosierten Transplantat	83.82.47 ↔	Transplantation eines sonstigen Lappentransplantates mit mikrovaskulärer Anastomosierung aus Muskel oder Faszie, Andere Lokalisation
29.33.21 ↔	Totale Pharyngektomie, Rekonstruktion mit freiem mikrovaskulär-anastomosierten Transplantat, freiem Darmtransplantat oder Magenhochzug		
29.4X.12 ↔	Plastische Rekonstruktion am Pharynx, mit mikrovaskulär anastomosiertem Transplantat, Darmtransplantat oder Magenhochzug		
30.3X.15 ↔	Vollständige Laryngektomie, Rekonstruktion mit freiem mikrovaskulär-anastomosierten Transplantat		

85.K3.09 ↔	Plastische Rekonstruktion an der Mamma mit freiem Haut-Muskel-Lappen mit mikrovaskulärer Anastomosierung, sonstige	86.7D.13 ↔	Plastik mit freiem Lappen mit mikrovaskulärer Anastomosierung, an Schulter und Axilla
85.K3.12 ↔	Mammoplastik mit muskulokutaner Gracilis-Lappenplastik	86.7D.14 ↔	Plastik mit freiem Lappen mit mikrovaskulärer Anastomosierung, an Oberarm und Ellenbogen
85.K4.09 ↔	Plastische Rekonstruktion der Mamma mit freiem Haut-Fett-Lappen mit mikrovaskulärer Anastomosierung, sonstige	86.7D.15 ↔	Plastik mit freiem Lappen mit mikrovaskulärer Anastomosierung, am Unterarm
85.K4.11 ↔	Mammoplastik mit Deep inferior epigastric perforator flap [DIEP]	86.7D.16 ↔	Plastik mit freiem Lappen mit mikrovaskulärer Anastomosierung, an der Hand
85.K4.12 ↔	Mammoplastik mit Superficial inferior epigastric artery flap [SIEA]	86.7D.17 ↔	Plastik mit freiem Lappen mit mikrovaskulärer Anastomosierung, an Brustwand und Rücken
85.K4.13 ↔	Mammoplastik mit Superior gluteal artery perforator flap [S-GAP]	86.7D.18 ↔	Plastik mit freiem Lappen mit mikrovaskulärer Anastomosierung, an Bauchregion und Leiste
85.K4.14 ↔	Mammoplastik mit Inferior gluteal artery perforator flap [I-GAP]	86.7D.1A ↔	Plastik mit freiem Lappen mit mikrovaskulärer Anastomosierung, am Gesäss
85.K4.15 ↔	Mammoplastik mit Profunda Artery Perforator Flap [PAP]	86.7D.1B ↔	Plastik mit freiem Lappen mit mikrovaskulärer Anastomosierung, an Oberschenkel und Knie
86.7D.11 ↔	Plastik mit freiem Lappen mit mikrovaskulärer Anastomosierung, am Kopf	86.7D.1C ↔	Plastik mit freiem Lappen mit mikrovaskulärer Anastomosierung, am Unterschenkel
86.7D.12 ↔	Plastik mit freiem Lappen mit mikrovaskulärer Anastomosierung, am Hals	86.7D.1D ↔	Plastik mit freiem Lappen mit mikrovaskulärer Anastomosierung, am Fuss

### Prozedur J01-3

40.21.11 ↔	Exzision einzelner Lymphknoten und Lymphgefäße, zervikal, mit Radionuklidmarkierung und Farbstoffmarkierung (Sentinel-Lymphonodektomie)	40.3X.15 ↔	Regionale Lymphadenektomie als selbstständiger Eingriff, inguinale, laparoskopisch
40.22.12 ↔	Exzision einzelner mamma-internal Lymphknoten, mit Radionuklidmarkierung und Farbstoffmarkierung (Sentinel-Lymphonodektomie), thorakoskopisch	40.3X.16 ↔	Regionale Lymphadenektomie als selbstständiger Eingriff, mediastinal und peribronchial
40.22.22 ↔	Exzision einzelner mamma-internal Lymphknoten, mit Radionuklidmarkierung und Farbstoffmarkierung (Sentinel-Lymphonodektomie), offen chirurgisch	40.3X.19 ↔	Regionale Lymphadenektomie als selbstständiger Eingriff, sonstige
40.23.11 ↔	Exzision einzelner axillärer Lymphknoten, mit Radionuklidmarkierung und Farbstoffmarkierung (Sentinel-Lymphonodektomie)	40.3X.21 ↔	Regionale Lymphadenektomie im Rahmen eines anderen Eingriffs, zervikal
40.24.11 ↔	Exzision einzelner inguinaler Lymphknoten, mit Radionuklidmarkierung und Farbstoffmarkierung (Sentinel-Lymphonodektomie), offen chirurgisch	40.3X.22 ↔	Regionale Lymphadenektomie im Rahmen eines anderen Eingriffs, axillär
40.24.22 ↔	Exzision einzelner inguinaler Lymphknoten, mit Radionuklidmarkierung und Farbstoffmarkierung (Sentinel-Lymphonodektomie), laparoskopisch	40.3X.23 ↔	Regionale Lymphadenektomie im Rahmen eines anderen Eingriffs, paraaortal, pelvin oder iliakal
40.29.14 ↔	Exzision einzelner mediastinaler Lymphknoten, mit Radionuklidmarkierung und Farbstoffmarkierung (Sentinel-Lymphonodektomie), offen chirurgisch	40.3X.24 ↔	Regionale Lymphadenektomie im Rahmen eines anderen Eingriffs, obturatorisch
40.29.16 ↔	Exzision einzelner mediastinaler Lymphknoten, mit Radionuklidmarkierung und Farbstoffmarkierung (Sentinel-Lymphonodektomie), thorakoskopisch	40.3X.25 ↔	Regionale Lymphadenektomie im Rahmen eines anderen Eingriffs, inguinale
40.29.22 ↔	Exzision einzelner paraaortaler Lymphknoten, mit Radionuklidmarkierung und Farbstoffmarkierung (Sentinel-Lymphonodektomie), offen chirurgisch	40.3X.26 ↔	Regionale Lymphadenektomie im Rahmen eines anderen Eingriffs, mediastinal und peribronchial
40.29.24 ↔	Exzision einzelner paraaortalen Lymphknoten, mit Radionuklidmarkierung und Farbstoffmarkierung (Sentinel-Lymphonodektomie), laparoskopisch	40.3X.29 ↔	Regionale Lymphadenektomie im Rahmen eines anderen Eingriffs, sonstige
40.29.32 ↔	Exzision einzelner iliakaler Lymphknoten, mit Radionuklidmarkierung und Farbstoffmarkierung (Sentinel-Lymphonodektomie), offen chirurgisch	40.51.10 ↔	Radikale Exzision von axillären Lymphknoten als selbstständiger Eingriff
40.29.34 ↔	Exzision einzelner iliakaler Lymphknoten, mit Radionuklidmarkierung und Farbstoffmarkierung (Sentinel-Lymphonodektomie), laparoskopisch	40.51.11 ↔	Radikale Exzision von axillären Lymphknoten im Rahmen eines anderen Eingriffs
40.3X.11 ↔	Regionale Lymphadenektomie als selbstständiger Eingriff, zervikal	40.51.99 ↔	Radikale Exzision von axillären Lymphknoten, sonstige
40.3X.12 ↔	Regionale Lymphadenektomie als selbstständiger Eingriff, axillär	85.A0 ↔	Mastektomie, n.n.bez.
40.3X.13 ↔	Regionale Lymphadenektomie als selbstständiger Eingriff, paraaortal, pelvin, obturatorisch oder iliakal	85.A1 ↔	Partielle Mastektomie
40.3X.14 ↔	Regionale Lymphadenektomie als selbstständiger Eingriff, inguinal, offen chirurgisch	85.A2.11 ↔	Hautsparende Mastektomie mit kompletter Resektion des Drüsengewebes, ohne weitere Massnahmen
		85.A2.12 ↔	Hautsparende Mastektomie mit kompletter Resektion des Drüsengewebes, mit Straffung des Hautmantels
		85.A3.11 ↔	Brustwarzenerhaltende Mastektomie mit kompletter Resektion des Drüsengewebes, ohne weitere Massnahmen
		85.A3.12 ↔	Brustwarzenerhaltende Mastektomie mit kompletter Resektion des Drüsengewebes, mit Straffung des Hautmantels
		85.A4 ↔	Einfache Mastektomie
		85.A5 ↔	Modifizierte radikale Mastektomie
		85.A6.11 ↔	Radikale Mastektomie ohne Brustwandteilresektion
		85.A6.12 ↔	Radikale Mastektomie mit Brustwandteilresektion
		85.A7 ↔	Erweiterte radikale Mastektomie

85.A8 ↔ Mastektomie bei Gynäkomastie	85.G5.12 ↔ Plastische Rekonstruktion des Warzenhofs mit lokalem Lappen
85.A9 ↔ Mastektomie, sonstige	85.G5.13 ↔ Plastische Rekonstruktion des Warzenhofs mit Hauttransplantat
85.B ↔ Mammareduktionsplastik	85.H0 ↔ Freie Hauttransplantation und permanenter Hautersatz an der Mamma, n.n.bez.
85.D1 ↔ Intramammäre Injektion zur Augmentation	85.H1 ↔ Autologe Vollhauttransplantation an die Mamma
85.D2 ↔ Prothesenimplantation an der Mamma zur Augmentation	85.H2 ↔ Autologe Spalthauttransplantation an die Mamma
85.D9 ↔ Augmentationsmammoplastik, sonstige	85.H9 ↔ Freie Hauttransplantation und permanenter Hautersatz an der Mamma, sonstige
85.E0 ↔ Prothesenimplantation an der Mamma, n.n.bez.	85.I1 ↔ Lappenplastik an Haut und Subkutangewebe der Mamma
85.E1 ↔ Prothesenimplantation an der Mamma, zur primären Rekonstruktion	85.I2 ↔ Gestielte Lappenplastik an Haut und Subkutangewebe der Mamma
85.E2 ↔ Prothesenimplantation an der Mamma, zur sekundären Rekonstruktion	85.J2 ↔ Einsetzen eines Gewebeexpanders in die Mamma
85.E9 ↔ Prothesenimplantation an der Mamma, sonstige	85.K0 ↔ Plastische Operationen an der Mamma, n.n.bez.
85.F1 ↔ Revision ohne Ersatz eines Mammaimplantats	85.K3.11 ↔ Mammoplastik mit freiem Haut-Muskel-Transplantat
85.F2.09 ↔ Entfernung eines Mammaimplantats, sonstige	85.K5 ↔ Mammoplastik mit gestieltem Haut-Muskel-Transplantat (myokutaner Lappen)
85.F2.11 ↔ Entfernung eines Mammaimplantats, mit Kapsulotomie	85.K9 ↔ Plastische Operationen an der Mamma, sonstige
85.F2.12 ↔ Entfernung eines Mammaimplantats, mit Kapsulektomie	86.69 ↔ Freie Hauttransplantation und permanenter Hautersatz, sonstige
85.G1 ↔ Naht an der Brustwarze (nach Verletzung)	
85.G4.12 ↔ Plastische Rekonstruktion der Brustwarze mit lokalem Lappen	
85.G4.13 ↔ Plastische Rekonstruktion der Brustwarze mit Hauttransplantat	

### Prozedur J01-4

32.2A.11 ↔ Lokale Exzision und Destruktion von Läsion oder Gewebe an der Lunge, offen chirurgisch	32.42.17 ↔ Lobektomie an der Lunge, offen chirurgisch, mit angioplastischer Erweiterung
32.2A.12 ↔ Lokale Exzision und Destruktion von Läsion oder Gewebe an der Lunge, thorakoskopisch	32.42.18 ↔ Lobektomie an der Lunge, offen chirurgisch, mit bronchoplastischer sowie mit angioplastischer Erweiterung
32.31.11 ↔ Anatomische Segmentresektion der Lunge, thorakoskopisch, ohne bronchoplastische sowie ohne angioplastische Erweiterung	32.43.11 ↔ Lobektomie an der Lunge, erweitert, thorakoskopisch, ohne bronchoplastische sowie ohne angioplastische Erweiterung
32.31.12 ↔ Anatomische Segmentresektion der Lunge, thorakoskopisch, mit bronchoplastischer Erweiterung	32.43.12 ↔ Lobektomie an der Lunge, erweitert, thorakoskopisch, mit bronchoplastischer Erweiterung
32.31.13 ↔ Anatomische Segmentresektion der Lunge, thorakoskopisch, mit angioplastischer Erweiterung	32.43.13 ↔ Lobektomie an der Lunge, erweitert, thorakoskopisch, mit angioplastischer Erweiterung
32.31.14 ↔ Anatomische Segmentresektion der Lunge, thorakoskopisch, mit bronchoplastischer sowie mit angioplastischer Erweiterung	32.43.14 ↔ Lobektomie an der Lunge, erweitert, thorakoskopisch, mit bronchoplastischer sowie mit angioplastischer Erweiterung
32.32.11 ↔ Anatomische Segmentresektion der Lunge, offen chirurgisch, ohne bronchoplastische sowie ohne angioplastische Erweiterung	32.43.21 ↔ Lobektomie an der Lunge, erweitert, offen chirurgisch, ohne bronchoplastische sowie ohne angioplastische Erweiterung
32.32.12 ↔ Anatomische Segmentresektion der Lunge, offen chirurgisch, mit bronchoplastischer Erweiterung	32.43.22 ↔ Lobektomie an der Lunge, erweitert, offen chirurgisch, mit bronchoplastischer Erweiterung
32.32.13 ↔ Anatomische Segmentresektion der Lunge, offen chirurgisch, mit angioplastischer Erweiterung	32.43.23 ↔ Lobektomie an der Lunge, erweitert, offen chirurgisch, mit angioplastischer Erweiterung
32.32.14 ↔ Anatomische Segmentresektion der Lunge, offen chirurgisch, mit bronchoplastischer sowie mit angioplastischer Erweiterung	32.43.24 ↔ Lobektomie an der Lunge, erweitert, offen chirurgisch, mit bronchoplastischer sowie mit angioplastischer Erweiterung
32.39 ↔ Sonstige und nicht näher bezeichnete anatomische Segmentresektion der Lunge	32.44.11 ↔ Bilobektomie an der Lunge, thorakoskopisch, ohne bronchoplastische sowie ohne angioplastische Erweiterung
32.40 ↔ Lobektomie an der Lunge, n.n.bez.	32.44.12 ↔ Bilobektomie an der Lunge, thorakoskopisch, mit bronchoplastischer Erweiterung
32.41.15 ↔ Lobektomie an der Lunge, thorakoskopisch, ohne bronchoplastische sowie ohne angioplastische Erweiterung	32.44.13 ↔ Bilobektomie an der Lunge, thorakoskopisch, mit angioplastischer Erweiterung
32.41.16 ↔ Lobektomie an der Lunge, thorakoskopisch, mit bronchoplastischer Erweiterung	32.44.14 ↔ Bilobektomie an der Lunge, thorakoskopisch, mit bronchoplastischer sowie mit angioplastischer Erweiterung
32.41.17 ↔ Lobektomie an der Lunge, thorakoskopisch, mit angioplastischer Erweiterung	32.44.21 ↔ Bilobektomie an der Lunge, offen chirurgisch, ohne bronchoplastische sowie ohne angioplastische Erweiterung
32.41.18 ↔ Lobektomie an der Lunge, thorakoskopisch, mit bronchoplastischer sowie mit angioplastischer Erweiterung	32.44.22 ↔ Bilobektomie an der Lunge, offen chirurgisch, mit bronchoplastischer Erweiterung
32.42.15 ↔ Lobektomie an der Lunge, offen chirurgisch, ohne bronchoplastische sowie ohne angioplastische Erweiterung	32.44.23 ↔ Bilobektomie an der Lunge, offen chirurgisch, mit angioplastischer Erweiterung
32.42.16 ↔ Lobektomie an der Lunge, offen chirurgisch, mit bronchoplastischer Erweiterung	

32.44.24 ↔	Bilobektomie an der Lunge, offen chirurgisch, mit bronchoplastischer sowie mit angioplastischer Erweiterung	50.23.12 ↔	Lokale Leberexzision von 1-2 Herden, mindestens 1 Herd über 4 cm im Durchmesser, offen chirurgisch
32.49 ↔	Lobektomie an der Lunge, sonstige	50.23.13 ↔	Lokale Leberexzision von 3 und mehr Herden, offen chirurgisch
32.6 ↔	Radikale Dissektion von Thoraxstrukturen	50.25.11 ↔	Lokale Leberexzision von 1-2 Herden, je bis zu 4 cm im Durchmesser, laparoskopisch
33.34.10 ↔	Thorakoplastik, partiell	50.25.12 ↔	Lokale Leberexzision von 1-2 Herden, mindestens 1 Herd über 4 cm im Durchmesser, laparoskopisch
33.34.20 ↔	Thorakoplastik, komplett	50.25.13 ↔	Lokale Leberexzision von 3 und mehr Herden, laparoskopisch
33.34.99 ↔	Thorakoplastik, sonstige	50.27.11 ↔	Lokale Destruktion von Läsion oder Gewebe der Leber, durch Alkoholinjektion, offen chirurgisch
34.4X.22 ↔	Teilresektion einer Läsion an der Brustwand, mit Rekonstruktion	50.27.12 ↔	Lokale Destruktion von Läsion oder Gewebe der Leber, durch hochfrequenzinduzierte Thermotherapie, offen chirurgisch
34.4X.31 ↔	Resektion einer Läsion an der Brustwand, komplette Resektion des Sternums, ohne Rekonstruktion	50.27.13 ↔	Lokale Destruktion von Läsion oder Gewebe der Leber, durch Kryotherapie, offen chirurgisch
34.4X.32 ↔	Resektion einer Läsion an der Brustwand, komplette Resektion des Sternums, mit Rekonstruktion	50.27.14 ↔	Lokale Destruktion von Läsion oder Gewebe der Leber, durch Laser, offen chirurgisch
43.5 ↔	Partielle Gastrektomie mit Anastomose zum Ösophagus	50.27.15 ↔	Lokale Destruktion von Läsion oder Gewebe der Leber, durch irreversible Elektroporation, offen chirurgisch
43.6X.00 ↔	Partielle Gastrektomie mit Anastomose zum Duodenum, n.n.bez.	50.27.19 ↔	Lokale Destruktion von Läsion oder Gewebe der Leber, offen chirurgisch, sonstige
43.6X.10 ↔	Pylorusresektion mit Anastomose zum Duodenum	50.27.21 ↔	Lokale Destruktion von Läsion oder Gewebe der Leber, durch Alkoholinjektion, laparoskopisch
43.6X.20 ↔	Billroth I	50.27.22 ↔	Lokale Destruktion von Läsion oder Gewebe der Leber, durch Thermotherapie, laparoskopisch
43.6X.99 ↔	Partielle Gastrektomie mit Anastomose zum Duodenum, sonstige	50.27.23 ↔	Lokale Destruktion von Läsion oder Gewebe der Leber, durch Kryotherapie, laparoskopisch
43.70 ↔	Partielle Gastrektomie mit Anastomose zum Jejunum und Ileum, n.n.bez.	50.27.24 ↔	Lokale Destruktion von Läsion oder Gewebe der Leber, durch Laser, laparoskopisch
43.71.11 ↔	Partielle Gastrektomie (2/3-Resektion) mit Anastomose zum Jejunum	50.27.25 ↔	Lokale Destruktion von Läsion oder Gewebe der Leber, durch irreversible Elektroporation, laparoskopisch
43.71.21 ↔	Partielle Gastrektomie (4/5-Resektion) mit Anastomose zum Jejunum	50.27.29 ↔	Lokale Destruktion von Läsion oder Gewebe der Leber, laparoskopisch, sonstige
43.72.11 ↔	Partielle Gastrektomie (2/3-Resektion) mit Anastomose zum Ileum	50.2A.11 ↔	Leberzystenresektion, offen chirurgisch
43.72.21 ↔	Partielle Gastrektomie (4/5-Resektion) mit Anastomose zum Ileum	50.2A.12 ↔	Leberzystenresektion, laparoskopisch
43.79 ↔	Partielle Gastrektomie mit Anastomose zum Jejunum und Ileum, sonstige	50.2A.21 ↔	Bisegmentektomie links, offen chirurgisch
43.81 ↔	Partielle Gastrektomie mit Dünndarmtransposition	50.2A.22 ↔	Bisegmentektomie links, laparoskopisch
43.89.00 ↔	Sonstige partielle Gastrektomie, n.n.bez.	50.2A.23 ↔	Hemihepatektomie links, offen chirurgisch
43.89.09 ↔	Sonstige partielle Gastrektomie, sonstige	50.2A.24 ↔	Hemihepatektomie links, laparoskopisch
43.89.10 ↔	Segmentresektion des Magens	50.2A.25 ↔	Erweiterte Hemihepatektomie links, offen chirurgisch
43.89.20 ↔	Biliopankreatische Diversion des Magens nach Scopinaro, offen chirurgisch	50.2A.26 ↔	Erweiterte Hemihepatektomie links, laparoskopisch
43.89.21 ↔	Biliopankreatische Diversion des Magens nach Scopinaro, laparoskopisch	50.2A.27 ↔	Hemihepatektomie rechts, offen chirurgisch
43.89.30 ↔	Biliopankreatische Diversion des Magens mit Duodenal-Switch [BPD-DS], offen chirurgisch	50.2A.28 ↔	Hemihepatektomie rechts, laparoskopisch
43.89.31 ↔	Biliopankreatische Diversion des Magens mit Duodenal-Switch [BPD-DS], laparoskopisch	50.2A.2A ↔	Erweiterte Hemihepatektomie rechts, offen chirurgisch
43.89.40 ↔	Sleeve resection, offen chirurgisch	50.2A.2B ↔	Erweiterte Hemihepatektomie rechts, laparoskopisch
43.89.41 ↔	Sleeve resection, laparoskopisch	50.2A.2C ↔	Sonstige Resektion mehrerer zusammenhängender Segmente, offen chirurgisch
43.89.42 ↔	Sleeve resection nach Magenband, offen chirurgisch	50.2A.2D ↔	Sonstige Resektion mehrerer zusammenhängender Segmente, laparoskopisch
43.89.43 ↔	Sleeve resection nach Magenband, laparoskopisch	50.2B.11 ↔	Transsektion der Leber sowie Ligatur von Portalvenenästen, ALPPS, Schritt 1, offen chirurgisch
43.89.44 ↔	Re-sleeve resection, offen chirurgisch	50.2B.12 ↔	Transsektion der Leber sowie Ligatur von Portalvenenästen, ALPPS, Schritt 1, laparoskopisch
43.89.45 ↔	Re-sleeve resection, laparoskopisch	50.2C.11 ↔	Bisegmentektomie links zur Lebend-Organ spende, offen chirurgisch
43.89.50 ↔	Duodenal-Switch nach Sleeve resection (Zweiteingriff), offen chirurgisch	50.2C.12 ↔	Bisegmentektomie links zur Lebend-Organ spende, laparoskopisch
43.89.51 ↔	Duodenal-Switch nach Sleeve resection (Zweiteingriff), laparoskopisch	50.2C.13 ↔	Hemihepatektomie links zur Lebend-Organ spende, offen chirurgisch
43.89.61 ↔	Partielle Gastrektomie mit Gastrogastrostomie	50.2C.14 ↔	Hemihepatektomie links zur Lebend-Organ spende, laparoskopisch
43.91 ↔	Totale Gastrektomie mit intestinaler Interposition	50.2C.15 ↔	Hemihepatektomie rechts zur Lebend-Organ spende, offen chirurgisch
43.99.00 ↔	Sonstige totale Gastrektomie, n.n.bez.	50.2C.16 ↔	Hemihepatektomie rechts zur Lebend-Organ spende, laparoskopisch
43.99.10 ↔	Restgastrektomie nach bariatrischem Voreingriff, offen chirurgisch		
43.99.11 ↔	Restgastrektomie nach bariatrischem Voreingriff, laparoskopisch		
43.99.99 ↔	Sonstige totale Gastrektomie, sonstige		
50.21.11 ↔	Fenestration einer oder mehrerer Leberzyste(n), offen chirurgisch		
50.21.12 ↔	Fenestration einer oder mehrerer Leberzyste(n), laparoskopisch		
50.23.11 ↔	Lokale Leberexzision von 1-2 Herden, je bis zu 4 cm im Durchmesser, offen chirurgisch		

50.71 ↔	Totale Hepatektomie zur Lebend-Organspende, offen chirurgisch	7A.71.16 ↔	Fusion von Wirbeln mit Stabilisierung der Wirbelsäule, Zugang dorsal und dorsolateral, 6 Segmente
77.91.00 ↔	Totale Resektion von Skapula, Klavikula, Rippen und Sternum, n.n.bez.	7A.71.17 ↔	Fusion von Wirbeln mit Stabilisierung der Wirbelsäule, Zugang dorsal und dorsolateral, 7 Segmente
77.91.10 ↔	Totale Resektion von Skapula und Klavikula	7A.71.18 ↔	Fusion von Wirbeln mit Stabilisierung der Wirbelsäule, Zugang dorsal und dorsolateral, 8 Segmente
77.91.11 ↔	Totale Resektion einer Rippe	7A.71.1A ↔	Fusion von Wirbeln mit Stabilisierung der Wirbelsäule, Zugang dorsal und dorsolateral, 9 Segmente
77.91.12 ↔	Totale Resektion eines Halsrippes	7A.71.1B ↔	Fusion von Wirbeln mit Stabilisierung der Wirbelsäule, Zugang dorsal und dorsolateral, 10 Segmente
77.91.13 ↔	Totale Resektion des Sternums	7A.71.1C ↔	Fusion von Wirbeln mit Stabilisierung der Wirbelsäule, Zugang dorsal und dorsolateral, 11 Segmente
77.91.99 ↔	Totale Resektion von Skapula, Klavikula, Rippen und Sternum, sonstige	7A.71.1D ↔	Fusion von Wirbeln mit Stabilisierung der Wirbelsäule, Zugang dorsal und dorsolateral, 12 Segmente
78.41.30 ↔	Sonstige plastische Rekonstruktion an Skapula, Klavikula, Rippen und Sternum, Implantation von vertikalen expandierbaren prothetischen Titanrippen [VEPTR]	7A.71.1E ↔	Fusion von Wirbeln mit Stabilisierung der Wirbelsäule, Zugang dorsal und dorsolateral, 13 Segmente
7A.42.11 ↔	Osteosynthese einzelner Wirbel, 1 Wirbel	7A.71.1F ↔	Fusion von Wirbeln mit Stabilisierung der Wirbelsäule, Zugang dorsal und dorsolateral, 14 und mehr Segmente
7A.42.12 ↔	Osteosynthese einzelner Wirbel, 2 Wirbel	7A.71.21 ↔	Fusion von Wirbeln mit Stabilisierung der Wirbelsäule, Zugang ventral, 1 Segment
7A.42.13 ↔	Osteosynthese einzelner Wirbel, 3 Wirbel	7A.71.22 ↔	Fusion von Wirbeln mit Stabilisierung der Wirbelsäule, Zugang ventral, 2 Segmente
7A.42.14 ↔	Osteosynthese einzelner Wirbel, 4 und mehr Wirbel	7A.71.23 ↔	Fusion von Wirbeln mit Stabilisierung der Wirbelsäule, Zugang ventral, 3 Segmente
7A.44.21 ↔	Kyphoplastie mit Wirbelkörperaufrichtung durch aufblähbaren Ballon, 1 Wirbelkörper	7A.71.24 ↔	Fusion von Wirbeln mit Stabilisierung der Wirbelsäule, Zugang ventral, 4 Segmente
7A.44.22 ↔	Kyphoplastie mit Wirbelkörperaufrichtung durch aufblähbaren Ballon, 2 Wirbelkörper	7A.71.25 ↔	Fusion von Wirbeln mit Stabilisierung der Wirbelsäule, Zugang ventral, 5 Segmente
7A.44.23 ↔	Kyphoplastie mit Wirbelkörperaufrichtung durch aufblähbaren Ballon, 3 Wirbelkörper	7A.71.26 ↔	Fusion von Wirbeln mit Stabilisierung der Wirbelsäule, Zugang ventral, 6 Segmente
7A.44.24 ↔	Kyphoplastie mit Wirbelkörperaufrichtung durch aufblähbaren Ballon, 4 Wirbelkörper und mehr	7A.71.27 ↔	Fusion von Wirbeln mit Stabilisierung der Wirbelsäule, Zugang ventral, 7 Segmente
7A.44.31 ↔	Kyphoplastie mit Wirbelkörperaufrichtung durch aufrichtbares Implantat, 1 Wirbelkörper	7A.71.28 ↔	Fusion von Wirbeln mit Stabilisierung der Wirbelsäule, Zugang ventral, 8 Segmente
7A.44.32 ↔	Kyphoplastie mit Wirbelkörperaufrichtung durch aufrichtbares Implantat, 2 Wirbelkörper	7A.71.2A ↔	Fusion von Wirbeln mit Stabilisierung der Wirbelsäule, Zugang ventral, 9 Segmente
7A.44.33 ↔	Kyphoplastie mit Wirbelkörperaufrichtung durch aufrichtbares Implantat, 3 Wirbelkörper	7A.71.2B ↔	Fusion von Wirbeln mit Stabilisierung der Wirbelsäule, Zugang ventral, 10 Segmente
7A.44.34 ↔	Kyphoplastie mit Wirbelkörperaufrichtung durch aufrichtbares Implantat, 4 Wirbelkörper und mehr	7A.71.2C ↔	Fusion von Wirbeln mit Stabilisierung der Wirbelsäule, Zugang ventral, 11 Segmente
7A.44.91 ↔	Kyphoplastie durch sonstige Vorrichtung zur Wirbelkörperaufrichtung, 1 Wirbelkörper	7A.71.2D ↔	Fusion von Wirbeln mit Stabilisierung der Wirbelsäule, Zugang ventral, 12 Segmente
7A.44.92 ↔	Kyphoplastie durch sonstige Vorrichtung zur Wirbelkörperaufrichtung, 2 Wirbelkörper	7A.71.2E ↔	Fusion von Wirbeln mit Stabilisierung der Wirbelsäule, Zugang ventral, 13 Segmente
7A.44.93 ↔	Kyphoplastie durch sonstige Vorrichtung zur Wirbelkörperaufrichtung, 3 Wirbelkörper	7A.71.2F ↔	Fusion von Wirbeln mit Stabilisierung der Wirbelsäule, Zugang ventral, 14 und mehr Segmente
7A.44.94 ↔	Kyphoplastie durch sonstige Vorrichtung zur Wirbelkörperaufrichtung, 4 Wirbelkörper und mehr	7A.72.11 ↔	Dynamische Stabilisierung der Wirbelsäule, Zugang dorsal und dorsolateral, 1 Segment
7A.61.11 ↔	Implantation partielle Bandscheibenprothese	7A.72.12 ↔	Dynamische Stabilisierung der Wirbelsäule, Zugang dorsal und dorsolateral, 2 Segmente
7A.61.21 ↔	Implantation partielle Bandscheibenprothese bei einem Prothesenwechsel	7A.72.13 ↔	Dynamische Stabilisierung der Wirbelsäule, Zugang dorsal und dorsolateral, 3 Segmente
7A.62.11 ↔	Implantation totale Bandscheibenprothese	7A.72.14 ↔	Dynamische Stabilisierung der Wirbelsäule, Zugang dorsal und dorsolateral, 4 Segmente
7A.62.21 ↔	Implantation totale Bandscheibenprothese bei einem Prothesenwechsel	7A.72.15 ↔	Dynamische Stabilisierung der Wirbelsäule, Zugang dorsal und dorsolateral, 5 Segmente
7A.63.11 ↔	Implantation Wirbelkörperersatz	7A.72.16 ↔	Dynamische Stabilisierung der Wirbelsäule, Zugang dorsal und dorsolateral, 6 Segmente
7A.63.21 ↔	Implantation Wirbelkörperersatz bei einem Wechsel	7A.72.17 ↔	Dynamische Stabilisierung der Wirbelsäule, Zugang dorsal und dorsolateral, 7 Segmente
7A.64.11 ↔	Implantation Wirbelkörperersatzprothese	7A.72.18 ↔	Dynamische Stabilisierung der Wirbelsäule, Zugang dorsal und dorsolateral, 8 Segmente
7A.64.21 ↔	Implantation Wirbelkörperersatzprothese bei einem Prothesenwechsel		
7A.65.11 ↔	Implantation interkorporelles Implantat		
7A.65.21 ↔	Implantation interkorporelles Implantat bei einem Implantatwechsel		
7A.71.11 ↔	Fusion von Wirbeln mit Stabilisierung der Wirbelsäule, Zugang dorsal und dorsolateral, 1 Segment		
7A.71.12 ↔	Fusion von Wirbeln mit Stabilisierung der Wirbelsäule, Zugang dorsal und dorsolateral, 2 Segmente		
7A.71.13 ↔	Fusion von Wirbeln mit Stabilisierung der Wirbelsäule, Zugang dorsal und dorsolateral, 3 Segmente		
7A.71.14 ↔	Fusion von Wirbeln mit Stabilisierung der Wirbelsäule, Zugang dorsal und dorsolateral, 4 Segmente		
7A.71.15 ↔	Fusion von Wirbeln mit Stabilisierung der Wirbelsäule, Zugang dorsal und dorsolateral, 5 Segmente		

7A.72.1A ↔ Dynamische Stabilisierung der Wirbelsäule, Zugang dorsal und dorsolateral, 9 Segmente	7A.74.1A ↔ Fusion von Wirbeln zur Stellungskorrektur, Zugang dorsal und dorsolateral, 9 Segmente
7A.72.1B ↔ Dynamische Stabilisierung der Wirbelsäule, Zugang dorsal und dorsolateral, 10 Segmente	7A.74.1B ↔ Fusion von Wirbeln zur Stellungskorrektur, Zugang dorsal und dorsolateral, 10 Segmente
7A.72.1C ↔ Dynamische Stabilisierung der Wirbelsäule, Zugang dorsal und dorsolateral, 11 Segmente	7A.74.1C ↔ Fusion von Wirbeln zur Stellungskorrektur, Zugang dorsal und dorsolateral, 11 Segmente
7A.72.1D ↔ Dynamische Stabilisierung der Wirbelsäule, Zugang dorsal und dorsolateral, 12 Segmente	7A.74.1D ↔ Fusion von Wirbeln zur Stellungskorrektur, Zugang dorsal und dorsolateral, 12 Segmente
7A.72.1E ↔ Dynamische Stabilisierung der Wirbelsäule, Zugang dorsal und dorsolateral, 13 Segmente	7A.74.1E ↔ Fusion von Wirbeln zur Stellungskorrektur, Zugang dorsal und dorsolateral, 13 Segmente
7A.72.1F ↔ Dynamische Stabilisierung der Wirbelsäule, Zugang dorsal und dorsolateral, 14 und mehr Segmente	7A.74.1F ↔ Fusion von Wirbeln zur Stellungskorrektur, Zugang dorsal und dorsolateral, 14 und mehr Segmente
7A.72.21 ↔ Dynamische Stabilisierung der Wirbelsäule, Zugang ventral, 1 Segment	7A.74.21 ↔ Fusion von Wirbeln zur Stellungskorrektur, Zugang ventral, 1 Segment
7A.72.22 ↔ Dynamische Stabilisierung der Wirbelsäule, Zugang ventral, 2 Segmente	7A.74.22 ↔ Fusion von Wirbeln zur Stellungskorrektur, Zugang ventral, 2 Segmente
7A.72.23 ↔ Dynamische Stabilisierung der Wirbelsäule, Zugang ventral, 3 Segmente	7A.74.23 ↔ Fusion von Wirbeln zur Stellungskorrektur, Zugang ventral, 3 Segmente
7A.72.24 ↔ Dynamische Stabilisierung der Wirbelsäule, Zugang ventral, 4 Segmente	7A.74.24 ↔ Fusion von Wirbeln zur Stellungskorrektur, Zugang ventral, 4 Segmente
7A.72.25 ↔ Dynamische Stabilisierung der Wirbelsäule, Zugang ventral, 5 Segmente	7A.74.25 ↔ Fusion von Wirbeln zur Stellungskorrektur, Zugang ventral, 5 Segmente
7A.72.26 ↔ Dynamische Stabilisierung der Wirbelsäule, Zugang ventral, 6 Segmente	7A.74.26 ↔ Fusion von Wirbeln zur Stellungskorrektur, Zugang ventral, 6 Segmente
7A.72.27 ↔ Dynamische Stabilisierung der Wirbelsäule, Zugang ventral, 7 Segmente	7A.74.27 ↔ Fusion von Wirbeln zur Stellungskorrektur, Zugang ventral, 7 Segmente
7A.72.28 ↔ Dynamische Stabilisierung der Wirbelsäule, Zugang ventral, 8 Segmente	7A.74.28 ↔ Fusion von Wirbeln zur Stellungskorrektur, Zugang ventral, 8 Segmente
7A.72.2A ↔ Dynamische Stabilisierung der Wirbelsäule, Zugang ventral, 9 Segmente	7A.74.2A ↔ Fusion von Wirbeln zur Stellungskorrektur, Zugang ventral, 9 Segmente
7A.72.2B ↔ Dynamische Stabilisierung der Wirbelsäule, Zugang ventral, 10 Segmente	7A.74.2B ↔ Fusion von Wirbeln zur Stellungskorrektur, Zugang ventral, 10 Segmente
7A.72.2C ↔ Dynamische Stabilisierung der Wirbelsäule, Zugang ventral, 11 Segmente	7A.74.2C ↔ Fusion von Wirbeln zur Stellungskorrektur, Zugang ventral, 11 Segmente
7A.72.2D ↔ Dynamische Stabilisierung der Wirbelsäule, Zugang ventral, 12 Segmente	7A.74.2D ↔ Fusion von Wirbeln zur Stellungskorrektur, Zugang ventral, 12 Segmente
7A.72.2E ↔ Dynamische Stabilisierung der Wirbelsäule, Zugang ventral, 13 Segmente	7A.74.2E ↔ Fusion von Wirbeln zur Stellungskorrektur, Zugang ventral, 13 Segmente
7A.72.2F ↔ Dynamische Stabilisierung der Wirbelsäule, Zugang ventral, 14 und mehr Segmente	7A.74.2F ↔ Fusion von Wirbeln zur Stellungskorrektur, Zugang ventral, 14 und mehr Segmente
7A.74.11 ↔ Fusion von Wirbeln zur Stellungskorrektur, Zugang dorsal und dorsolateral, 1 Segment	7A.A2 ↔ Implantation von mitwachsenden oder expandierenden Systemen, Wirbelsäule
7A.74.12 ↔ Fusion von Wirbeln zur Stellungskorrektur, Zugang dorsal und dorsolateral, 2 Segmente	7A.A4.11 ↔ Verwendetes Osteosynthesematerial, Wirbelsäule, Platte(n), Hakenplatte(n)
7A.74.13 ↔ Fusion von Wirbeln zur Stellungskorrektur, Zugang dorsal und dorsolateral, 3 Segmente	7A.A4.12 ↔ Verwendetes Osteosynthesematerial, Wirbelsäule, Klammer(n)
7A.74.14 ↔ Fusion von Wirbeln zur Stellungskorrektur, Zugang dorsal und dorsolateral, 4 Segmente	7A.A4.13 ↔ Verwendetes Osteosynthesematerial, Wirbelsäule, Schraube(n)
7A.74.15 ↔ Fusion von Wirbeln zur Stellungskorrektur, Zugang dorsal und dorsolateral, 5 Segmente	7A.A4.14 ↔ Verwendetes Osteosynthesematerial, Wirbelsäule, Kirschner-Draht, Zuggurtung, Cerclage
7A.74.16 ↔ Fusion von Wirbeln zur Stellungskorrektur, Zugang dorsal und dorsolateral, 6 Segmente	7A.A4.15 ↔ Verwendetes Osteosynthesematerial, Wirbelsäule, Schrauben-Stab-System
7A.74.17 ↔ Fusion von Wirbeln zur Stellungskorrektur, Zugang dorsal und dorsolateral, 7 Segmente	7A.A4.16 ↔ Verwendetes Osteosynthesematerial, Wirbelsäule, Schrauben-Platten-System
7A.74.18 ↔ Fusion von Wirbeln zur Stellungskorrektur, Zugang dorsal und dorsolateral, 8 Segmente	7A.A4.19 ↔ Verwendetes Osteosynthesematerial, Wirbelsäule, sonstige

**ADR G J02****Hauttransplantation, Lappenplastik, ausgedehnte Lymphadenektomie, Gewebetransplantation mit mikrovaskulärer Anastomose oder komplexe Vakuumbehandlung oder mehrzeitiger Eingriff**

Hauptdiagnose in Tabelle J02-1 und mindestens eine Diagnose in Tabelle J02-2 und Prozedur in Tabelle J02-3 oder mindestens eine Prozedur in Tabelle J02-4 oder Komplexe Vakuumbehandlung oder mindestens vier Behandlungen, die mindestens einen Tag auseinander liegen in [mindestens vier Prozeduren in Tabelle J02-5] und (Definition der DRG (J03A) oder Definition der DRG (J03B) oder Definition der DRG (J08A))

**DRG J02A****Hauttransplantation, Lappenplastik, ausgedehnte Lymphadenektomie, Gewebetransplantation mit mikrovaskulärer Anastomose mit äusserst schweren CC oder mehrzeitiger Eingriff oder komplexer Vakuumbehandlung oder Brachytherapie**

PCCL > 3 oder Komplexe Vakuumbehandlung oder Prozedur in Tabelle J02-6 oder mindestens vier Behandlungen, die mindestens einen Tag auseinander liegen in [mindestens vier Prozeduren in Tabelle J02-5] und (Definition der DRG (J03A) oder Definition der DRG (J03B) oder Definition der DRG (J08A))

**DRG J02B****Hauttransplantation, Lappenplastik, ausgedehnte Lymphadenektomie, Gewebetransplantation mit mikrovaskulärer Anastomose****Diagnose J02-1**

B35.3	Tinea pedis	L89.30	Dekubitus, Stadium 4: Kopf
C43.7	Bösartiges Melanom der unteren Extremität, einschließlich Hüfte	L89.31	Dekubitus, Stadium 4: Obere Extremität
C44.7	Sonstige bösartige Neubildungen: Haut der unteren Extremität, einschließlich Hüfte	L89.32	Dekubitus, Stadium 4: Dornfortsätze
D03.7	Melanoma in situ der unteren Extremität, einschließlich Hüfte	L89.33	Dekubitus, Stadium 4: Beckenkamm
D04.7	Carcinoma in situ: Haut der unteren Extremität, einschließlich Hüfte	L89.34	Dekubitus, Stadium 4: Kreuzbein
D22.7	Melanozytennävus der unteren Extremität, einschließlich Hüfte	L89.35	Dekubitus, Stadium 4: Sitzbein
D23.7	Sonstige gutartige Neubildungen: Haut der unteren Extremität, einschließlich Hüfte	L89.36	Dekubitus, Stadium 4: Trochanter
L03.02	Phlegmone an Zehen	L89.37	Dekubitus, Stadium 4: Ferse
L03.10	Phlegmone an der oberen Extremität	L89.38	Dekubitus, Stadium 4: Sonstige Lokalisationen der unteren Extremität
L03.11	Phlegmone an der unteren Extremität	L89.39	Dekubitus, Stadium 4: Sonstige und nicht näher bezeichnete Lokalisationen
L03.2	Phlegmone im Gesicht	L89.90	Dekubitus, Stadium nicht näher bezeichnet: Kopf
L03.3	Phlegmone am Rumpf	L89.91	Dekubitus, Stadium nicht näher bezeichnet: Obere Extremität
L03.8	Phlegmone an sonstigen Lokalisationen	L89.92	Dekubitus, Stadium nicht näher bezeichnet: Dornfortsätze
L89.00	Dekubitus, Stadium 1: Kopf	L89.93	Dekubitus, Stadium nicht näher bezeichnet: Beckenkamm
L89.01	Dekubitus, Stadium 1: Obere Extremität	L89.94	Dekubitus, Stadium nicht näher bezeichnet: Kreuzbein
L89.02	Dekubitus, Stadium 1: Dornfortsätze	L89.95	Dekubitus, Stadium nicht näher bezeichnet: Sitzbein
L89.03	Dekubitus, Stadium 1: Beckenkamm	L89.96	Dekubitus, Stadium nicht näher bezeichnet: Trochanter
L89.04	Dekubitus, Stadium 1: Kreuzbein	L89.97	Dekubitus, Stadium nicht näher bezeichnet: Ferse
L89.05	Dekubitus, Stadium 1: Sitzbein	L89.98	Dekubitus, Stadium nicht näher bezeichnet: Sonstige Lokalisationen der unteren Extremität
L89.06	Dekubitus, Stadium 1: Trochanter	L89.99	Dekubitus, Stadium nicht näher bezeichnet: Sonstige und nicht näher bezeichnete Lokalisationen
L89.07	Dekubitus, Stadium 1: Ferse	L97	Ulcus cruris, anderenorts nicht klassifiziert
L89.08	Dekubitus, Stadium 1: Sonstige Lokalisationen der unteren Extremität	Q82.00	Hereditäres Lymphödem der oberen und unteren Extremität(en), Stadium I
L89.09	Dekubitus, Stadium 1: Sonstige und nicht näher bezeichnete Lokalisationen	Q82.01	Hereditäres Lymphödem der oberen und unteren Extremität(en), Stadium II
L89.10	Dekubitus, Stadium 2: Kopf	Q82.02	Hereditäres Lymphödem der oberen und unteren Extremität(en), Stadium III
L89.11	Dekubitus, Stadium 2: Obere Extremität	Q82.03	Hereditäres Lymphödem, sonstige Lokalisation, Stadium I
L89.12	Dekubitus, Stadium 2: Dornfortsätze	Q82.04	Hereditäres Lymphödem, sonstige Lokalisation, Stadium II
L89.13	Dekubitus, Stadium 2: Beckenkamm	Q82.05	Hereditäres Lymphödem, sonstige Lokalisation, Stadium III
L89.14	Dekubitus, Stadium 2: Kreuzbein	Q82.08	Sonstiges hereditäres Lymphödem
L89.15	Dekubitus, Stadium 2: Sitzbein	Q82.09	Hereditäres Lymphödem, nicht näher bezeichnet
L89.16	Dekubitus, Stadium 2: Trochanter	S70.82	Sonstige oberflächliche Verletzungen der Hüfte und des Oberschenkels: Blasenbildung (nichtthermisch)
L89.17	Dekubitus, Stadium 2: Ferse	S70.83	Sonstige oberflächliche Verletzungen der Hüfte und des Oberschenkels: Insektenbiss oder -stich (ungiftig)
L89.18	Dekubitus, Stadium 2: Sonstige Lokalisationen der unteren Extremität	S70.84	Sonstige oberflächliche Verletzungen der Hüfte und des Oberschenkels: Oberflächlicher Fremdkörper (Splitter)
L89.19	Dekubitus, Stadium 2: Sonstige und nicht näher bezeichnete Lokalisationen	S70.9	Oberflächliche Verletzung der Hüfte und des Oberschenkels, nicht näher bezeichnet
L89.20	Dekubitus, Stadium 3: Kopf		
L89.21	Dekubitus, Stadium 3: Obere Extremität		
L89.22	Dekubitus, Stadium 3: Dornfortsätze		
L89.23	Dekubitus, Stadium 3: Beckenkamm		
L89.24	Dekubitus, Stadium 3: Kreuzbein		
L89.25	Dekubitus, Stadium 3: Sitzbein		
L89.26	Dekubitus, Stadium 3: Trochanter		
L89.27	Dekubitus, Stadium 3: Ferse		
L89.28	Dekubitus, Stadium 3: Sonstige Lokalisationen der unteren Extremität		
L89.29	Dekubitus, Stadium 3: Sonstige und nicht näher bezeichnete Lokalisationen		

S80.82	Sonstige oberflächliche Verletzungen des Unterschenkels: Blasenbildung (nichtthermisch)	S90.83	Sonstige oberflächliche Verletzungen der Knöchelregion und des Fußes: Insektenbiss oder -stich (ungiftig)
S80.83	Sonstige oberflächliche Verletzungen des Unterschenkels: Insektenbiss oder -stich (ungiftig)	S90.84	Sonstige oberflächliche Verletzungen der Knöchelregion und des Fußes: Oberflächlicher Fremdkörper (Splitter)
S80.84	Sonstige oberflächliche Verletzungen des Unterschenkels: Oberflächlicher Fremdkörper (Splitter)		
S90.82	Sonstige oberflächliche Verletzungen der Knöchelregion und des Fußes: Blasenbildung (nichtthermisch)		

## Diagnose J02-2

L03.01	Phlegmone an Fingern	L89.27	Dekubitus, Stadium 3: Ferse
L03.02	Phlegmone an Zehen	L89.28	Dekubitus, Stadium 3: Sonstige Lokalisationen der unteren Extremität
L03.10	Phlegmone an der oberen Extremität	L89.29	Dekubitus, Stadium 3: Sonstige und nicht näher bezeichnete Lokalisationen
L03.11	Phlegmone an der unteren Extremität	L89.30	Dekubitus, Stadium 4: Kopf
L03.2	Phlegmone im Gesicht	L89.31	Dekubitus, Stadium 4: Obere Extremität
L03.3	Phlegmone am Rumpf	L89.32	Dekubitus, Stadium 4: Dornfortsätze
L03.8	Phlegmone an sonstigen Lokalisationen	L89.33	Dekubitus, Stadium 4: Beckenkamm
L89.00	Dekubitus, Stadium 1: Kopf	L89.34	Dekubitus, Stadium 4: Kreuzbein
L89.01	Dekubitus, Stadium 1: Obere Extremität	L89.35	Dekubitus, Stadium 4: Sitzbein
L89.02	Dekubitus, Stadium 1: Dornfortsätze	L89.36	Dekubitus, Stadium 4: Trochanter
L89.03	Dekubitus, Stadium 1: Beckenkamm	L89.37	Dekubitus, Stadium 4: Ferse
L89.04	Dekubitus, Stadium 1: Kreuzbein	L89.38	Dekubitus, Stadium 4: Sonstige Lokalisationen der unteren Extremität
L89.05	Dekubitus, Stadium 1: Sitzbein	L89.39	Dekubitus, Stadium 4: Sonstige und nicht näher bezeichnete Lokalisationen
L89.06	Dekubitus, Stadium 1: Trochanter	L89.90	Dekubitus, Stadium nicht näher bezeichnet: Kopf
L89.07	Dekubitus, Stadium 1: Ferse	L89.91	Dekubitus, Stadium nicht näher bezeichnet: Obere Extremität
L89.08	Dekubitus, Stadium 1: Sonstige Lokalisationen der unteren Extremität	L89.92	Dekubitus, Stadium nicht näher bezeichnet: Dornfortsätze
L89.09	Dekubitus, Stadium 1: Sonstige und nicht näher bezeichnete Lokalisationen	L89.93	Dekubitus, Stadium nicht näher bezeichnet: Beckenkamm
L89.10	Dekubitus, Stadium 2: Kopf	L89.94	Dekubitus, Stadium nicht näher bezeichnet: Kreuzbein
L89.11	Dekubitus, Stadium 2: Obere Extremität	L89.95	Dekubitus, Stadium nicht näher bezeichnet: Sitzbein
L89.12	Dekubitus, Stadium 2: Dornfortsätze	L89.96	Dekubitus, Stadium nicht näher bezeichnet: Trochanter
L89.13	Dekubitus, Stadium 2: Beckenkamm	L89.97	Dekubitus, Stadium nicht näher bezeichnet: Ferse
L89.14	Dekubitus, Stadium 2: Kreuzbein	L89.98	Dekubitus, Stadium nicht näher bezeichnet: Sonstige Lokalisationen der unteren Extremität
L89.15	Dekubitus, Stadium 2: Sitzbein	L89.99	Dekubitus, Stadium nicht näher bezeichnet: Sonstige und nicht näher bezeichnete Lokalisationen
L89.16	Dekubitus, Stadium 2: Trochanter	L97	Ulcus cruris, anderenorts nicht klassifiziert
L89.17	Dekubitus, Stadium 2: Ferse	L98.3	Eosinophile Zellulitis [Wells-Syndrom]
L89.18	Dekubitus, Stadium 2: Sonstige Lokalisationen der unteren Extremität	L98.4	Chronisches Ulkus der Haut, anderenorts nicht klassifiziert
L89.19	Dekubitus, Stadium 2: Sonstige und nicht näher bezeichnete Lokalisationen		
L89.20	Dekubitus, Stadium 3: Kopf		
L89.21	Dekubitus, Stadium 3: Obere Extremität		
L89.22	Dekubitus, Stadium 3: Dornfortsätze		
L89.23	Dekubitus, Stadium 3: Beckenkamm		
L89.24	Dekubitus, Stadium 3: Kreuzbein		
L89.25	Dekubitus, Stadium 3: Sitzbein		
L89.26	Dekubitus, Stadium 3: Trochanter		

## Prozedur J02-3

08.89.10 ↔	Plastische Rekonstruktion des Augenlids, medialer oder lateraler Lidwinkel	27.56.10 ↔	Kleinflächiges Spalthauttransplantat an Lippe und Mund
08.89.11 ↔	Plastische Rekonstruktion des Augenlids durch Hebung der Augenbraue	27.56.20 ↔	Grossflächiges Spalthauttransplantat an Lippe und Mund
08.89.12 ↔	Plastische Rekonstruktion des Augenlids durch Entfernung eines Fettgewebeprolapses der Orbita	27.56.30 ↔	Kleinflächige heterologe Hauttransplantation an die Lippe
08.89.13 ↔	Plastische Rekonstruktion des Augenlids durch Oberflächenbehandlung mit Laser	27.56.40 ↔	Grossflächig heterologe Hauttransplantation an die Lippe
08.89.14 ↔	Plastische Rekonstruktion des Augenlids durch sonstige Oberlidverlängerung	27.56.50 ↔	Kleinflächige homologe Hauttransplantation an die Lippe
08.89.15 ↔	Plastische Rekonstruktion des Augenlids durch Unterlidverlängerung	27.56.60 ↔	Grossflächig homologe Hauttransplantation an die Lippe
08.89.99 ↔	Sonstige plastische Rekonstruktion des Augenlids, sonstige	27.56.99 ↔	Sonstiges Hauttransplantat an Lippe und Mund, sonstige
		82.82 ↔	Plastische Rekonstruktion einer Spalthand



82.89.10 ↔	Sehnenscheidenplastik an der Hand	83.8A.31 ↔	Revision von einer sonstigen Lappenplastik mit mikrovaskulärer Anastomosierung aus Muskel oder Faszie, Schulter und Axilla
82.89.11 ↔	Knöcherne Refixation von Bänder der Handwurzel und Mittelhand	83.8A.32 ↔	Revision von einer sonstigen Lappenplastik mit mikrovaskulärer Anastomosierung aus Muskel oder Faszie, Oberarm und Ellenbogen
82.89.12 ↔	Knöcherne Refixation von sonstigen Bänder der Hand	83.8A.33 ↔	Revision von einer sonstigen Lappenplastik mit mikrovaskulärer Anastomosierung aus Muskel oder Faszie, Unterarm
82.89.13 ↔	Gelenkübergreifende Weichteildistraktion bei kongenitalen Anomalien der Hand	83.8A.34 ↔	Revision von einer sonstigen Lappenplastik mit mikrovaskulärer Anastomosierung aus Muskel oder Faszie, Brustwand, Bauch und Rücken
82.89.14 ↔	Radialisierung bei kongenitalen Anomalien der Hand	83.8A.35 ↔	Revision von einer sonstigen Lappenplastik mit mikrovaskulärer Anastomosierung aus Muskel oder Faszie, Leisten- und Genitalregion und Gesäss
82.89.15 ↔	Resektion von Schnürringen mit plastischer Rekonstruktion bei kongenitalen Anomalien der Hand	83.8A.36 ↔	Revision von einer sonstigen Lappenplastik mit mikrovaskulärer Anastomosierung aus Muskel oder Faszie, Untere Extremität
82.89.16 ↔	Transfer einer Zehe als Fingersersatz	83.8A.39 ↔	Revision von einer sonstigen Lappenplastik mit mikrovaskulärer Anastomosierung aus Muskel oder Faszie, andere Lokalisation
83.43.10 ↔	Entnahme eines myokutanen Lappens zur Transplantation	85.J1 ↔	Temporäre Weichteildeckung an der Mamma
83.43.11 ↔	Entnahme eines osteomyokutanen oder osteofasziokutanen Lappens zur Transplantation	85.K6.13 ↔	Revision von Haut-Muskel- und Haut-Fett-Lappenplastiken an der Mamma, mit Neuanlage und Korrektur der Gefässanastomose
83.43.12 ↔	Entnahme eines sonstigen Lappentransplantates mit mikrovaskulärer Anastomosierung aus Muskel oder Faszie	86.6A.11 ↔	Autologe Vollhauttransplantation, kleinflächig, am Kopf
83.43.99 ↔	Exzision von Muskel oder Faszie zur Transplantation, sonstige	86.6A.12 ↔	Autologe Vollhauttransplantation, kleinflächig, am Hals
83.82.10 ↔	Faszientransplantation, Kopf und Hals	86.6A.13 ↔	Autologe Vollhauttransplantation, kleinflächig, an Schulter und Axilla
83.82.11 ↔	Faszientransplantation, Schulter und Axilla	86.6A.14 ↔	Autologe Vollhauttransplantation, kleinflächig, an Oberarm und Ellenbogen
83.82.12 ↔	Faszientransplantation, Oberarm und Ellenbogen	86.6A.15 ↔	Autologe Vollhauttransplantation, kleinflächig, am Unterarm
83.82.13 ↔	Faszientransplantation, Unterarm	86.6A.17 ↔	Autologe Vollhauttransplantation, kleinflächig, an Brustwand und Rücken
83.82.14 ↔	Faszientransplantation, Brustwand, Bauch und Rücken	86.6A.18 ↔	Autologe Vollhauttransplantation, kleinflächig, an Bauchregion und Leiste
83.82.15 ↔	Faszientransplantation, Leisten- und Genitalregion und Gesäss	86.6A.1A ↔	Autologe Vollhauttransplantation, kleinflächig, am Gesäss
83.82.16 ↔	Faszientransplantation, Untere Extremität	86.6A.1B ↔	Autologe Vollhauttransplantation, kleinflächig, an Oberschenkel und Knie
83.82.19 ↔	Faszientransplantation, Andere Lokalisation	86.6A.1C ↔	Autologe Vollhauttransplantation, kleinflächig, am Unterschenkel
83.82.20 ↔	Transplantation eines lokalen Muskel- oder Fasziolappens, Kopf und Hals	86.6A.1D ↔	Autologe Vollhauttransplantation, kleinflächig, am Fuss
83.82.21 ↔	Transplantation eines lokalen Muskel- oder Fasziolappens, Schulter und Axilla	86.6A.21 ↔	Autologe Vollhauttransplantation, grossflächig, am Kopf
83.82.22 ↔	Transplantation eines lokalen Muskel- oder Fasziolappens, Oberarm und Ellenbogen	86.6A.22 ↔	Autologe Vollhauttransplantation, grossflächig, am Hals
83.82.23 ↔	Transplantation eines lokalen Muskel- oder Fasziolappens, Unterarm	86.6A.23 ↔	Autologe Vollhauttransplantation, grossflächig, an Schulter und Axilla
83.82.24 ↔	Transplantation eines lokalen Muskel- oder Fasziolappens, Brustwand, Bauch und Rücken	86.6A.24 ↔	Autologe Vollhauttransplantation, grossflächig, an Oberarm und Ellenbogen
83.82.25 ↔	Transplantation eines lokalen Muskel- oder Fasziolappens, Leisten- und Genitalregion und Gesäss	86.6A.25 ↔	Autologe Vollhauttransplantation, grossflächig, am Unterarm
83.82.26 ↔	Transplantation eines lokalen Muskel- oder Fasziolappens, Untere Extremität	86.6A.27 ↔	Autologe Vollhauttransplantation, grossflächig, an Brustwand und Rücken
83.82.29 ↔	Transplantation eines lokalen Muskel- oder Fasziolappens, Andere Lokalisation	86.6A.28 ↔	Autologe Vollhauttransplantation, grossflächig, an Bauchregion und Leiste
83.82.30 ↔	Transplantation eines osteomyokutanen oder osteofasziokutanen Lappens, Kopf und Hals	86.6A.2A ↔	Autologe Vollhauttransplantation, grossflächig, am Gesäss
83.82.31 ↔	Transplantation eines osteomyokutanen oder osteofasziokutanen Lappens, Schulter und Axilla	86.6A.2B ↔	Autologe Vollhauttransplantation, grossflächig, an Oberschenkel und Knie
83.82.32 ↔	Transplantation eines osteomyokutanen oder osteofasziokutanen Lappens, Oberarm und Ellenbogen	86.6A.2C ↔	Autologe Vollhauttransplantation, grossflächig, am Unterschenkel
83.82.33 ↔	Transplantation eines osteomyokutanen oder osteofasziokutanen Lappens, Unterarm	86.6A.2D ↔	Autologe Vollhauttransplantation, grossflächig, am Fuss
83.82.34 ↔	Transplantation eines osteomyokutanen oder osteofasziokutanen Lappens, Brustwand, Bauch und Rücken	86.6B.16 ↔	Autologe Spalthauttransplantation, kleinflächig, an der Hand
83.82.35 ↔	Transplantation eines osteomyokutanen oder osteofasziokutanen Lappens, Leisten- und Genitalregion und Gesäss		
83.82.36 ↔	Transplantation eines osteomyokutanen oder osteofasziokutanen Lappens, Untere Extremität		
83.82.39 ↔	Transplantation eines osteomyokutanen oder osteofasziokutanen Lappens, Andere Lokalisation		
83.8A.30 ↔	Revision von einer sonstigen Lappenplastik mit mikrovaskulärer Anastomosierung aus Muskel oder Faszie, Kopf und Hals		

86.6B.26 ↔ Autologe Spalthauttransplantation, grossflächig, an der Hand	86.7C.18 ↔ Gestielte Fernlappenplastik, an Bauchregion und Leiste
86.6D.11 ↔ Revision einer freien Hauttransplantation und eines permanenten Hautersatzes, am Kopf	86.7C.1A ↔ Gestielte Fernlappenplastik, am Gesäss
86.6D.16 ↔ Revision einer freien Hauttransplantation und eines permanenten Hautersatzes, an der Hand	86.7C.1B ↔ Gestielte Fernlappenplastik, an Oberschenkel und Knie
86.6D.1D ↔ Revision einer freien Hauttransplantation und eines permanenten Hautersatzes, am Fuss	86.7C.1C ↔ Gestielte Fernlappenplastik, am Unterschenkel
86.6D.1E ↔ Revision einer freien Hauttransplantation und eines permanenten Hautersatzes, an anderer Lokalisation	86.7C.1D ↔ Gestielte Fernlappenplastik, am Fuss
86.7A.31 ↔ Verschiebe-Rotationsplastik, kleinflächig, am Kopf	86.7D.11 ↔ Plastik mit freiem Lappen mit mikrovaskulärer Anastomosierung, am Kopf
86.7A.36 ↔ Verschiebe-Rotationsplastik, kleinflächig, an der Hand	86.7D.12 ↔ Plastik mit freiem Lappen mit mikrovaskulärer Anastomosierung, am Hals
86.7A.3D ↔ Verschiebe-Rotationsplastik, kleinflächig, am Fuss	86.7D.13 ↔ Plastik mit freiem Lappen mit mikrovaskulärer Anastomosierung, an Schulter und Axilla
86.7A.3E ↔ Verschiebe-Rotationsplastik, kleinflächig, an anderer Lokalisation	86.7D.14 ↔ Plastik mit freiem Lappen mit mikrovaskulärer Anastomosierung, an Oberarm und Ellenbogen
86.7A.41 ↔ Verschiebe-Rotationsplastik, grossflächig, am Kopf	86.7D.15 ↔ Plastik mit freiem Lappen mit mikrovaskulärer Anastomosierung, am Unterarm
86.7A.46 ↔ Verschiebe-Rotationsplastik, grossflächig, an der Hand	86.7D.16 ↔ Plastik mit freiem Lappen mit mikrovaskulärer Anastomosierung, an der Hand
86.7A.4D ↔ Verschiebe-Rotationsplastik, grossflächig, am Fuss	86.7D.17 ↔ Plastik mit freiem Lappen mit mikrovaskulärer Anastomosierung, an Brustwand und Rücken
86.7A.4E ↔ Verschiebe-Rotationsplastik, grossflächig, an anderer Lokalisation	86.7D.18 ↔ Plastik mit freiem Lappen mit mikrovaskulärer Anastomosierung, an Bauchregion und Leiste
86.7A.51 ↔ Transpositionsplastik (VY), kleinflächig, am Kopf	86.7D.1A ↔ Plastik mit freiem Lappen mit mikrovaskulärer Anastomosierung, am Gesäss
86.7A.56 ↔ Transpositionsplastik (VY), kleinflächig, an der Hand	86.7D.1B ↔ Plastik mit freiem Lappen mit mikrovaskulärer Anastomosierung, an Oberschenkel und Knie
86.7A.5D ↔ Transpositionsplastik (VY), kleinflächig, am Fuss	86.7D.1C ↔ Plastik mit freiem Lappen mit mikrovaskulärer Anastomosierung, am Unterschenkel
86.7A.5E ↔ Transpositionsplastik (VY), kleinflächig, an anderer Lokalisation	86.7D.1D ↔ Plastik mit freiem Lappen mit mikrovaskulärer Anastomosierung, am Fuss
86.7A.61 ↔ Transpositionsplastik (VY), grossflächig, am Kopf	86.7E.21 ↔ Revision von gestielter regionaler Lappenplastik, am Kopf
86.7A.66 ↔ Transpositionsplastik (VY), grossflächig, an der Hand	86.7E.26 ↔ Revision von gestielter regionaler Lappenplastik, an der Hand
86.7A.6D ↔ Transpositionsplastik (VY), grossflächig, am Fuss	86.7E.2D ↔ Revision von gestielter regionaler Lappenplastik, am Fuss
86.7A.6E ↔ Transpositionsplastik (VY), grossflächig, an anderer Lokalisation	86.7E.2E ↔ Revision von gestielter regionaler Lappenplastik, an anderer Lokalisation
86.7A.71 ↔ Insellappenplastik, kleinflächig, am Kopf	86.7E.31 ↔ Revision von gestielter Fernlappenplastik, am Kopf
86.7A.76 ↔ Insellappenplastik, kleinflächig, an der Hand	86.7E.36 ↔ Revision von gestielter Fernlappenplastik, an der Hand
86.7A.7D ↔ Insellappenplastik, kleinflächig, am Fuss	86.7E.3D ↔ Revision von gestielter Fernlappenplastik, am Fuss
86.7A.7E ↔ Insellappenplastik, kleinflächig, an anderer Lokalisation	86.7E.3E ↔ Revision von gestielter Fernlappenplastik, an anderer Lokalisation
86.7A.81 ↔ Insellappenplastik, grossflächig, am Kopf	86.7E.41 ↔ Revision von einer Plastik mit freien Lappen mit mikrovaskulärer Anastomosierung, am Kopf
86.7A.86 ↔ Insellappenplastik, grossflächig, an der Hand	86.7E.46 ↔ Revision von einer Plastik mit freien Lappen mit mikrovaskulärer Anastomosierung, an der Hand
86.7A.8D ↔ Insellappenplastik, grossflächig, am Fuss	86.7E.4D ↔ Revision von einer Plastik mit freien Lappen mit mikrovaskulärer Anastomosierung, am Fuss
86.7A.8E ↔ Insellappenplastik, grossflächig, an anderer Lokalisation	86.7E.4E ↔ Revision von einer Plastik mit freien Lappen mit mikrovaskulärer Anastomosierung, an anderer Lokalisation
86.7A.B6 ↔ Z-Plastik, grossflächig, an der Hand	86.88.D1 ↔ Temporäre Weichteildeckung durch alloplastisches Material, grossflächig, am Kopf
86.7A.D6 ↔ W-Plastik, grossflächig, an der Hand	86.88.D6 ↔ Temporäre Weichteildeckung durch alloplastisches Material, grossflächig, an der Hand
86.7B.11 ↔ Gestielte regionale Lappenplastik, am Kopf	86.88.DD ↔ Temporäre Weichteildeckung durch alloplastisches Material, grossflächig, am Fuss
86.7B.12 ↔ Gestielte regionale Lappenplastik, am Hals	86.88.DE ↔ Temporäre Weichteildeckung durch alloplastisches Material, grossflächig, an anderer Lokalisation
86.7B.13 ↔ Gestielte regionale Lappenplastik, an Schulter und Axilla	86.88.F1 ↔ Temporäre Weichteildeckung mittels allogener Haut, grossflächig, am Kopf
86.7B.14 ↔ Gestielte regionale Lappenplastik, an Oberarm und Ellenbogen	86.88.F6 ↔ Temporäre Weichteildeckung mittels allogener Haut, grossflächig, an der Hand
86.7B.15 ↔ Gestielte regionale Lappenplastik, am Unterarm	86.88.FD ↔ Temporäre Weichteildeckung mittels allogener Haut, grossflächig, am Fuss
86.7B.16 ↔ Gestielte regionale Lappenplastik, an der Hand	86.88.FE ↔ Temporäre Weichteildeckung mittels allogener Haut, grossflächig, an anderer Lokalisation
86.7B.17 ↔ Gestielte regionale Lappenplastik, an Brustwand und Rücken	
86.7B.18 ↔ Gestielte regionale Lappenplastik, an Bauchregion und Leiste	
86.7B.1A ↔ Gestielte regionale Lappenplastik, am Gesäss	
86.7B.1B ↔ Gestielte regionale Lappenplastik, an Oberschenkel und Knie	
86.7B.1C ↔ Gestielte regionale Lappenplastik, am Unterschenkel	
86.7B.1D ↔ Gestielte regionale Lappenplastik, am Fuss	
86.7C.11 ↔ Gestielte Fernlappenplastik, am Kopf	
86.7C.12 ↔ Gestielte Fernlappenplastik, am Hals	
86.7C.13 ↔ Gestielte Fernlappenplastik, an Schulter und Axilla	
86.7C.14 ↔ Gestielte Fernlappenplastik, an Oberarm und Ellenbogen	
86.7C.15 ↔ Gestielte Fernlappenplastik, am Unterarm	
86.7C.16 ↔ Gestielte Fernlappenplastik, an der Hand	
86.7C.17 ↔ Gestielte Fernlappenplastik, an Brustwand und Rücken	

- 86.88.H1 ↔ Temporäre Weichteildeckung mittels xenogener Haut, grossflächig, am Kopf
- 86.88.H6 ↔ Temporäre Weichteildeckung mittels xenogener Haut, grossflächig, an der Hand
- 86.88.HD ↔ Temporäre Weichteildeckung mittels xenogener Haut, grossflächig, am Fuss
- 86.88.HE ↔ Temporäre Weichteildeckung mittels xenogener Haut, grossflächig, an anderer Lokalisation
- 86.8A.11 ↔ Weichteildeckung und Hautersatz mittels kultivierten Keratinozyten mit Applikation als Blatt, kleinflächig, am Kopf
- 86.8A.16 ↔ Weichteildeckung und Hautersatz mittels kultivierten Keratinozyten mit Applikation als Blatt, kleinflächig, an der Hand
- 86.8A.1D ↔ Weichteildeckung und Hautersatz mittels kultivierten Keratinozyten mit Applikation als Blatt, kleinflächig, am Fuss
- 86.8A.1E ↔ Weichteildeckung und Hautersatz mittels kultivierten Keratinozyten mit Applikation als Blatt, kleinflächig, an anderer Lokalisation
- 86.8A.21 ↔ Weichteildeckung und Hautersatz mittels kultivierten Keratinozyten mit Applikation als Blatt, grossflächig, am Kopf
- 86.8A.26 ↔ Weichteildeckung und Hautersatz mittels kultivierten Keratinozyten mit Applikation als Blatt, grossflächig, an der Hand
- 86.8A.2D ↔ Weichteildeckung und Hautersatz mittels kultivierten Keratinozyten mit Applikation als Blatt, grossflächig, am Fuss
- 86.8A.2E ↔ Weichteildeckung und Hautersatz mittels kultivierten Keratinozyten mit Applikation als Blatt, grossflächig, an anderer Lokalisation
- 86.8A.31 ↔ Weichteildeckung und Hautersatz mittels Applikation von Zellsuspension (Sprühtherapie) von autologen kultivierten Keratinozyten und Fibroblasten, kleinflächig, am Kopf
- 86.8A.36 ↔ Weichteildeckung und Hautersatz mittels Applikation von Zellsuspension (Sprühtherapie) von autologen kultivierten Keratinozyten und Fibroblasten, kleinflächig, an der Hand
- 86.8A.3D ↔ Weichteildeckung und Hautersatz mittels Applikation von Zellsuspension (Sprühtherapie) von autologen kultivierten Keratinozyten und Fibroblasten, kleinflächig, am Fuss
- 86.8A.3E ↔ Weichteildeckung und Hautersatz mittels Applikation von Zellsuspension (Sprühtherapie) von autologen kultivierten Keratinozyten und Fibroblasten, kleinflächig, an anderer Lokalisation
- 86.8A.41 ↔ Weichteildeckung und Hautersatz mittels Applikation von Zellsuspension (Sprühtherapie) von autologen kultivierten Keratinozyten und Fibroblasten, grossflächig, am Kopf
- 86.8A.46 ↔ Weichteildeckung und Hautersatz mittels Applikation von Zellsuspension (Sprühtherapie) von autologen kultivierten Keratinozyten und Fibroblasten, grossflächig, an der Hand
- 86.8A.4D ↔ Weichteildeckung und Hautersatz mittels Applikation von Zellsuspension (Sprühtherapie) von autologen kultivierten Keratinozyten und Fibroblasten, grossflächig, am Fuss
- 86.8A.4E ↔ Weichteildeckung und Hautersatz mittels Applikation von Zellsuspension (Sprühtherapie) von autologen kultivierten Keratinozyten und Fibroblasten, grossflächig, an anderer Lokalisation
- 86.91 ↔ Exzision von Haut zur Transplantation
- 86.93.09 ↔ Einsetzen eines Gewebeexpanders, sonstige
- 86.93.21 ↔ Einsetzen eines Gewebeexpanders am Kopf
- 86.93.26 ↔ Einsetzen eines Gewebeexpanders an der Hand
- 86.93.2D ↔ Einsetzen eines Gewebeexpanders am Fuss
- 86.93.2E ↔ Einsetzen eines Gewebeexpanders an anderer Lokalisation
- 86.A2.21 ↔ Temporäre Weichteildeckung durch hydrolytisch resorbierbare Membran, grossflächig, am Kopf
- 86.A2.26 ↔ Temporäre Weichteildeckung durch hydrolytisch resorbierbare Membran, grossflächig, an der Hand
- 86.A2.2D ↔ Temporäre Weichteildeckung durch hydrolytisch resorbierbare Membran, grossflächig, am Fuss
- 86.A2.2E ↔ Temporäre Weichteildeckung durch hydrolytisch resorbierbare Membran, grossflächig, an anderer Lokalisation

## Prozedur J02-4

- 16.98.11 ↔ Rekonstruktion der Orbitawand mit mikrovaskulärem Lappen
- 18.71.14 ↔ Ohrmuschelaufbau, partiell mit mikrovaskulärem Lappen
- 18.71.24 ↔ Ohrmuschelaufbau, total mit mikrovaskulärem Lappen
- 25.2X.14 ↔ Partielle Glossektomie, transoraler Zugang, Rekonstruktion mit freiem mikrovaskulär-anastomosierten Transplantat
- 25.2X.24 ↔ Partielle Glossektomie, transmandibulärer Zugang, Rekonstruktion mit freiem mikrovaskulär-anastomosierten Transplantat
- 25.2X.34 ↔ Pelviglossektomie, transoraler Zugang, Rekonstruktion mit freiem mikrovaskulär-anastomosierten Transplantat
- 25.2X.44 ↔ Pelviglossektomie, transmandibulärer Zugang, Rekonstruktion mit freiem mikrovaskulär-anastomosierten Transplantat
- 25.2X.54 ↔ Pelviglossomandibulektomie, Rekonstruktion mit freiem mikrovaskulär-anastomosierten Transplantat
- 25.3X.14 ↔ Vollständige Glossektomie, transoraler Zugang, Rekonstruktion mit freiem mikrovaskulär-anastomosierten Transplantat
- 25.3X.24 ↔ Vollständige Glossektomie, transmandibulärer Zugang, Rekonstruktion mit freiem mikrovaskulär-anastomosierten Transplantat
- 25.3X.34 ↔ Vollständige Pelviglossektomie, transoraler Zugang, Rekonstruktion mit freiem mikrovaskulär-anastomosierten Transplantat
- 25.3X.44 ↔ Vollständige Pelviglossektomie, transmandibulärer Zugang, Rekonstruktion mit freiem mikrovaskulär-anastomosierten Transplantat
- 25.3X.54 ↔ Vollständige Pelviglossomandibulektomie, Rekonstruktion mit freiem mikrovaskulär-anastomosierten Transplantat
- 27.57.10 ↔ Anbringen eines freien mikrovaskulär-anastomosierten Transplantats an Lippe und Mund

27.59.40 ↔	Sonstige plastische Rekonstruktion an Lippe und Mund mit freiem mikrovasculär-anastomosierten Transplantat	83.82.42 ↔	Transplantation eines sonstigen Lappentransplantates mit mikrovasculärer Anastomosierung aus Muskel oder Faszie, Oberarm und Ellenbogen
29.33.12 ↔	Partielle Pharyngektomie, Rekonstruktion mit freiem mikrovasculär-anastomosierten Transplantat	83.82.43 ↔	Transplantation eines sonstigen Lappentransplantates mit mikrovasculärer Anastomosierung aus Muskel oder Faszie, Unterarm
29.33.21 ↔	Totale Pharyngektomie, Rekonstruktion mit freiem mikrovasculär-anastomosierten Transplantat, freiem Darmtransplantat oder Magenhochzug	83.82.44 ↔	Transplantation eines sonstigen Lappentransplantates mit mikrovasculärer Anastomosierung aus Muskel oder Faszie, Brustwand, Bauch und Rücken
29.4X.12 ↔	Plastische Rekonstruktion am Pharynx, mit mikrovasculär anastomosiertem Transplantat, Darmtransplantat oder Magenhochzug	83.82.45 ↔	Transplantation eines sonstigen Lappentransplantates mit mikrovasculärer Anastomosierung aus Muskel oder Faszie, Leisten- und Genitalregion und Gesäss
30.3X.15 ↔	Vollständige Laryngektomie, Rekonstruktion mit freiem mikrovasculär-anastomosierten Transplantat	83.82.46 ↔	Transplantation eines sonstigen Lappentransplantates mit mikrovasculärer Anastomosierung aus Muskel oder Faszie, Untere Extremität
30.4X.15 ↔	Radikale Laryngektomie, mit Pharyngektomie, Rekonstruktion mit freiem mikrovasculär-anastomosierten Transplantat	83.82.47 ↔	Transplantation eines sonstigen Lappentransplantates mit mikrovasculärer Anastomosierung aus Muskel oder Faszie, Andere Lokalisation
30.4X.25 ↔	Radikale Laryngektomie, mit Pharyngektomie sowie Schilddrüsenresektion, Rekonstruktion mit freiem mikrovasculär-anastomosierten Transplantat	85.K3.09 ↔	Plastische Rekonstruktion an der Mamma mit freiem Haut-Muskel-Lappen mit mikrovasculärer Anastomosierung, sonstige
40.43.11 ↔	Selektive (funktionelle) Neck dissection, supraomohyoid (Region I-III)	85.K3.09 ↔	Plastische Rekonstruktion an der Mamma mit freiem Haut-Muskel-Lappen mit mikrovasculärer Anastomosierung, sonstige
40.43.12 ↔	Selektive (funktionelle) Neck dissection, lateral (Region II-IV)	85.K3.11 ↔	Mammoplastik mit freiem Haut-Muskel-Transplantat
40.43.13 ↔	Selektive (funktionelle) Neck dissection, anterolateral (Region I-IV)	85.K3.12 ↔	Mammoplastik mit muskulokutaner Gracilis-Lappenplastik
40.43.14 ↔	Selektive (funktionelle) Neck dissection, posterolateral (Region II-V)	85.K3.12 ↔	Mammoplastik mit muskulokutaner Gracilis-Lappenplastik
40.43.15 ↔	Selektive (funktionelle) Neck dissection, zentral (Region VI)	85.K4.09 ↔	Plastische Rekonstruktion der Mamma mit freiem Haut-Fett-Lappen mit mikrovasculärer Anastomosierung, sonstige
40.44 ↔	Radikale Neck dissection	85.K4.11 ↔	Mammoplastik mit Deep inferior epigastric perforator flap [DIEP]
40.45 ↔	Erweiterte radikale Neck dissection	85.K4.12 ↔	Mammoplastik mit Superficial inferior epigastric artery flap [SIEA]
40.49 ↔	Neck dissection, sonstige	85.K4.13 ↔	Mammoplastik mit Superior gluteal artery perforator flap [S-GAP]
40.71.11 ↔	Mikrochirurgische lymphovenöse Anastomosierung	85.K4.14 ↔	Mammoplastik mit Inferior gluteal artery perforator flap [I-GAP]
40.71.21 ↔	Transplantation von Lymphknoten mit mikrovasculärer Anastomose	85.K4.15 ↔	Mammoplastik mit Profunda Artery Perforator Flap [PAP]
40.71.31 ↔	Transplantation von peripheren Lymphgefässen mit mikrovasculärer Anastomose	85.K5 ↔	Mammoplastik mit gestieltem Haut-Muskel-Transplantat (myokutaner Lappen)
76.31.20 ↔	Partielle Mandibulektomie mit Rekonstruktion mit mikrovasculär-anastomosiertem Transplantat	86.7D.11 ↔	Plastik mit freiem Lappen mit mikrovasculärer Anastomosierung, am Kopf
76.39.10 ↔	Partielle Ostektomie an anderen Gesichtsschädelknochen, Rekonstruktion mit mikrovasculär-anastomosiertem Transplantat	86.7D.12 ↔	Plastik mit freiem Lappen mit mikrovasculärer Anastomosierung, am Hals
76.41.10 ↔	Totale Mandibulektomie mit gleichzeitiger Rekonstruktion, Rekonstruktion mit mikrovasculär-anastomosiertem Transplantat	86.7D.13 ↔	Plastik mit freiem Lappen mit mikrovasculärer Anastomosierung, an Schulter und Axilla
76.43.10 ↔	Sonstige Rekonstruktion der Mandibula mit mikrovasculär-anastomosiertem Transplantat	86.7D.14 ↔	Plastik mit freiem Lappen mit mikrovasculärer Anastomosierung, an Oberarm und Ellenbogen
76.44.10 ↔	Totale Ostektomie an anderen Gesichtsschädelknochen, Rekonstruktion mit mikrovasculär-anastomosiertem Transplantat	86.7D.15 ↔	Plastik mit freiem Lappen mit mikrovasculärer Anastomosierung, am Unterarm
76.46.10 ↔	Sonstige Rekonstruktion an anderen Gesichtsschädelknochen mit mikrovasculär-anastomosiertem Transplantat	86.7D.16 ↔	Plastik mit freiem Lappen mit mikrovasculärer Anastomosierung, an der Hand
82.72.21 ↔	Transplantation eines sonstigen Lappentransplantates mit mikrovasculärer Anastomosierung aus Muskel oder Faszie an der Hand	86.7D.17 ↔	Plastik mit freiem Lappen mit mikrovasculärer Anastomosierung, an Brustwand und Rücken
83.43.12 ↔	Entnahme eines sonstigen Lappentransplantates mit mikrovasculärer Anastomosierung aus Muskel oder Faszie	86.7D.18 ↔	Plastik mit freiem Lappen mit mikrovasculärer Anastomosierung, an Bauchregion und Leiste
83.82.40 ↔	Transplantation eines sonstigen Lappentransplantates mit mikrovasculärer Anastomosierung aus Muskel oder Faszie, Kopf und Hals	86.7D.1A ↔	Plastik mit freiem Lappen mit mikrovasculärer Anastomosierung, am Gesäss
83.82.41 ↔	Transplantation eines sonstigen Lappentransplantates mit mikrovasculärer Anastomosierung aus Muskel oder Faszie, Schulter und Axilla	86.7D.1B ↔	Plastik mit freiem Lappen mit mikrovasculärer Anastomosierung, an Oberschenkel und Knie
		86.7D.1C ↔	Plastik mit freiem Lappen mit mikrovasculärer Anastomosierung, am Unterschenkel

86.7D.1D ↔ Plastik mit freiem Lappen mit mikrovaskulärer Anastomosierung, am Fuss

### Prozedur J02-5

- |   |  |
|---|--|
| 85.2C.12 ↔ Chirurgisches Débridement an der Mamma durch Exzision in lokaler Infiltrationsanästhesie, Regional- oder Allgemeinanästhesie, grossflächig | 86.2B.26 †↔ Débridement ohne lokale Infiltrationsanästhesie, Regional- oder Allgemeinanästhesie, grossflächig, an der Hand             |
| 85.2C.22 †↔ Débridement an der Mamma, ohne Exzision, ohne lokale Infiltrationsanästhesie, Regional- oder Allgemeinanästhesie, grossflächig            | 86.2B.2D †↔ Débridement ohne lokale Infiltrationsanästhesie, Regional- oder Allgemeinanästhesie, grossflächig, am Fuss                 |
| 85.2C.32 †↔ Débridement an der Mamma, ohne Exzision, in lokaler Infiltrationsanästhesie, Regional- oder Allgemeinanästhesie, grossflächig             | 86.2B.2E †↔ Débridement ohne lokale Infiltrationsanästhesie, Regional- oder Allgemeinanästhesie, grossflächig, an anderer Lokalisation |
| 86.2A.21 †↔ Chirurgisches Débridement, mittlerer Ausdehnung, am Kopf  | 86.2B.41 †↔ Débridement in lokaler Infiltrationsanästhesie, Regional- oder Allgemeinanästhesie, grossflächig, am Kopf                  |
| 86.2A.26 †↔ Chirurgisches Débridement, mittlerer Ausdehnung, an der Hand  | 86.2B.46 †↔ Débridement in lokaler Infiltrationsanästhesie, Regional- oder Allgemeinanästhesie, grossflächig, an der Hand              |
| 86.2A.2D †↔ Chirurgisches Débridement, mittlerer Ausdehnung, am Fuss  | 86.2B.4D †↔ Débridement in lokaler Infiltrationsanästhesie, Regional- oder Allgemeinanästhesie, grossflächig, am Fuss                  |
| 86.2A.2E †↔ Chirurgisches Débridement, mittlerer Ausdehnung, an anderer Lokalisation  | 86.2B.4E †↔ Débridement in lokaler Infiltrationsanästhesie, Regional- oder Allgemeinanästhesie, grossflächig, an anderer Lokalisation  |
| 86.2A.31 ↔ Chirurgisches Débridement, grosser Ausdehnung, am Kopf   | 86.A1.12 †↔ Epifasziale Nekrosektomie oder tangentielle Exzision bei Verbrennungen und Verätzungen                                     |
| 86.2A.36 ↔ Chirurgisches Débridement, grosser Ausdehnung, an der Hand   | 86.A2.00 †↔ Spezielle temporäre Weichteildeckungen bei Verbrennungen und Verätzungen, n.n.bez.   |
| 86.2A.3D ↔ Chirurgisches Débridement, grosser Ausdehnung, am Fuss   | 86.A2.09 †↔ Spezielle temporäre Weichteildeckungen bei Verbrennungen und Verätzungen, sonstige   |
| 86.2A.3E ↔ Chirurgisches Débridement, grosser Ausdehnung, an anderer Lokalisation   |  |
| 86.2B.21 †↔ Débridement ohne lokale Infiltrationsanästhesie, Regional- oder Allgemeinanästhesie, grossflächig, am Kopf                                |  |

### Prozedur J02-6

- |   |  |
|---|--|
| 92.20 ↔ Infusion von flüssigem Radioisotop  | 92.24.09 ↔ Teleradiotherapie mit Photonen, Linearbeschleuniger, sonstige   |
| 92.21.00 ↔ Oberflächenstrahlentherapie, n.n.bez.  | 92.24.11 ↔ Teleradiotherapie mit Photonen, Linearbeschleuniger, mit bildgestützter Einstellung [IGRT], bis zu 2 Bestrahlungsfelder         |
| 92.21.01 ↔ Oberflächenstrahlentherapie, bis zu 2 Bestrahlungsfelder                             | 92.24.12 ↔ Teleradiotherapie mit Photonen, Linearbeschleuniger, mit bildgestützter Einstellung [IGRT], mehr als 2 Bestrahlungsfelder       |
| 92.21.02 ↔ Oberflächenstrahlentherapie, mehr als 2 Bestrahlungsfelder                           | 92.24.13 ↔ Teleradiotherapie mit Photonen, Linearbeschleuniger, mit bildgestützter Einstellung [IGRT], 3D-geplante Bestrahlung             |
| 92.22.00 ↔ Orthovoltstrahlentherapie, n.n.bez.  | 92.24.14 ↔ Teleradiotherapie mit Photonen, Linearbeschleuniger, mit bildgestützter Einstellung [IGRT], intensitätsmodulierte Radiotherapie |
| 92.22.01 ↔ Orthovoltstrahlentherapie, bis zu 2 Bestrahlungsfelder                               | 92.24.21 ↔ Teleradiotherapie mit Photonen, Linearbeschleuniger, ohne bildgestützte Einstellung, bis zu 2 Bestrahlungsfelder:               |
| 92.22.02 ↔ Orthovoltstrahlentherapie, mehr als 2 Bestrahlungsfelder                             | 92.24.22 ↔ Teleradiotherapie mit Photonen, Linearbeschleuniger, ohne bildgestützte Einstellung, mehr als 2 Bestrahlungsfelder              |
| 92.22.11 ↔ Intraoperative Röntgenstrahlentherapie, bis 300 kV                                   | 92.24.23 ↔ Teleradiotherapie mit Photonen, Linearbeschleuniger, ohne bildgestützte Einstellung, 3D-geplante Bestrahlung                    |
| 92.22.12 ↔ Intraoperative Röntgenstrahlentherapie, 300 kV - < 1 MV                              | 92.24.24 ↔ Teleradiotherapie mit Photonen, Linearbeschleuniger, ohne bildgestützte Einstellung, intensitätsmodulierte Radiotherapie        |
| 92.22.19 ↔ Intraoperative Röntgenstrahlentherapie, sonstige                                     | 92.24.30 ↔ Teleradiotherapie mit Photonen, hochkomplexe Radiotherapie mit spezialisierter Ausstattung                                      |
| 92.23.00 ↔ Hochvoltstrahlentherapie, n.n.bez.   | 92.25.00 ↔ Teleradiotherapie mit Elektronen, Linearbeschleuniger, n.n.bez.   |
| 92.23.01 ↔ Telekobaltgerät bis zu 2 Bestrahlungsfelder  | 92.25.01 ↔ Teleradiotherapie mit Elektronen, Linearbeschleuniger, Grossfeldbestrahlung   |
| 92.23.02 ↔ Telekobaltgerät 3 bis 4 Bestrahlungsfelder   |  |
| 92.23.03 ↔ Telekobaltgerät mehr als 4 Bestrahlungsfelder oder 3D-geplante Bestrahlung           |  |
| 92.23.08 ↔ Hochvoltstrahlentherapie, andere Isotope   |  |
| 92.23.09 ↔ Telekobaltgerät, sonstige  |  |
| 92.24.00 ↔ Teleradiotherapie mit Photonen, Linearbeschleuniger, n.n.bez.                        |  |
| 92.24.01 ↔ Teleradiotherapie mit Photonen, Linearbeschleuniger, Grossfeldbestrahlung            |  |
| 92.24.02 ↔ Teleradiotherapie mit Photonen, Linearbeschleuniger, Halbkörperbestrahlung           |  |
| 92.24.03 ↔ Teleradiotherapie mit Photonen, Linearbeschleuniger, Ganzkörperbestrahlung           |  |
| 92.24.04 ↔ Teleradiotherapie mit Photonen, Linearbeschleuniger, Intraoperative Strahlentherapie |  |

92.25.02 ↔ Teleradiotherapie mit Elektronen, Linearbeschleuniger, Halbkörperbestrahlung	92.27.39 ↔ Implantation oder Einsetzen radioaktiver Elemente (Brachytherapie mit umschlossenen Radionukliden), sonstiges Gefäss
92.25.03 ↔ Teleradiotherapie mit Elektronen, Linearbeschleuniger, Ganzkörperbestrahlung	92.27.40 ↔ Implantation oder Einsetzen radioaktiver Elemente (Brachytherapie mit umschlossenen Radionukliden), intraoperativ
92.25.04 ↔ Teleradiotherapie mit Elektronen, Linearbeschleuniger, Intraoperative Strahlentherapie	92.27.70 ↔ Radioaktive Moulagen, n.n.bez.
92.25.09 ↔ Teleradiotherapie mit Elektronen, Linearbeschleuniger, sonstige	92.27.71 ↔ Radioaktive Moulagen, Konstruktion und Applikation von oberflächlichen radioaktiven Moulagen
92.25.11 ↔ Teleradiotherapie mit Elektronen, Linearbeschleuniger, mit bildgestützter Einstellung	92.27.72 ↔ Radioaktive Moulagen, Konstruktion und Applikation von nicht auf der Körperoberfläche verwendeten Applikatoren
92.25.12 ↔ Teleradiotherapie mit Elektronen, Linearbeschleuniger, mit bildgestützter Einstellung, bis zu 2 Bestrahlungsfelder	92.27.73 ↔ Radioaktive Moulagen, Konstruktion und Applikation von Augenapplikatoren
92.25.13 ↔ Teleradiotherapie mit Elektronen, Linearbeschleuniger, mit bildgestützter Einstellung, mehr als 2 Bestrahlungsfelder	92.27.79 ↔ Radioaktive Moulagen, sonstige
92.25.14 ↔ Teleradiotherapie mit Elektronen, Linearbeschleuniger, mit bildgestützter Einstellung, 3D-geplante Bestrahlung	92.28.00 ↔ Injektion, Instillation oder orale Gabe von Radioisotopen, n.n.bez.
92.25.15 ↔ Teleradiotherapie mit Elektronen, Linearbeschleuniger, mit bildgestützter Einstellung, intensitätsmodulierte Radiotherapie	92.28.09 ↔ Injektion, Instillation oder orale Gabe von Radioisotopen, sonstige
92.25.21 ↔ Teleradiotherapie mit Elektronen, Linearbeschleuniger, ohne bildgestützte Einstellung, bis zu 2 Bestrahlungsfelder	92.28.11 ↔ Therapie mit offenen Radionukliden bei Knochenmetastasen
92.25.22 ↔ Teleradiotherapie mit Elektronen, Linearbeschleuniger, ohne bildgestützte Einstellung, mehr als 2 Bestrahlungsfelder	92.28.14 ↔ Instillation von offenen Radionukliden in Gelenke
92.25.23 ↔ Teleradiotherapie mit Elektronen, Linearbeschleuniger, ohne bildgestützte Einstellung, 3D-geplante Bestrahlung	92.28.24 ↔ Selektive intravaskuläre Radiochemoembolisation mit I-131-Lipiodol
92.25.24 ↔ Teleradiotherapie mit Elektronen, Linearbeschleuniger, ohne bildgestützte Einstellung, intensitätsmodulierte Radiotherapie	92.28.25 ↔ Selektive intravaskuläre Radionuklidtherapie [SIRT] durch Embolisation von Yttrium-90-markierten Mikrosphären
92.26.00 ↔ Teleradiotherapie mit anderen Partikelstrahlen, n.n.bez.	92.28.26 ↔ Selektive intravaskuläre Radionuklidtherapie [SIRT] durch Embolisation von Holmium-166 markierten Mikrosphären
92.26.99 ↔ Teleradiotherapie mit anderen Partikelstrahlen, sonstige	92.28.33 ↔ Endovaskuläre Brachytherapie mit Rhenium-188
92.27.00 ↔ Implantation oder Einsetzen radioaktiver Elemente (Brachytherapie mit umschlossenen Radionukliden), Körperoberfläche, sonstiger oder n.n.bez. Applikationsort	92.28.41 ↔ Radiojodtherapie bis 1,2 GBq I-131, ohne Gabe von rekombinantem Thyreotropin [rh-TSH]
92.27.10 ↔ Implantation oder Einsetzen radioaktiver Elemente (Brachytherapie mit umschlossenen Radionukliden), weibliche Geschlechtsorgane, n.n.bez.	92.28.42 ↔ Radiojodtherapie bis 1,2 GBq I-131, mit Gabe von rekombinantem Thyreotropin [rh-TSH]
92.27.11 ↔ Implantation oder Einsetzen radioaktiver Elemente (Brachytherapie mit umschlossenen Radionukliden), intrauterin	92.28.43 ↔ Radiojodtherapie über 1,2 bis unter 5 GBq I-131, ohne Gabe von rekombinantem Thyreotropin [rh-TSH]
92.27.12 ↔ Implantation oder Einsetzen radioaktiver Elemente (Brachytherapie mit umschlossenen Radionukliden), intravaginal	92.28.44 ↔ Radiojodtherapie über 1,2 bis unter 5 GBq I-131, mit Gabe von rekombinantem Thyreotropin [rh-TSH]
92.27.13 ↔ Implantation oder Einsetzen radioaktiver Elemente (Brachytherapie mit umschlossenen Radionukliden), intrauterin sowie intravaginal kombiniert	92.28.45 ↔ Radiojodtherapie mit 5 und mehr GBq I-131, ohne Gabe von rekombinantem Thyreotropin [rh-TSH]
92.27.21 ↔ Implantation oder Einsetzen radioaktiver Elemente (Brachytherapie mit umschlossenen Radionukliden), Körperoberfläche	92.28.46 ↔ Radiojodtherapie mit 5 und mehr GBq I-131, mit Gabe von rekombinantem Thyreotropin [rh-TSH]
92.27.22 ↔ Implantation oder Einsetzen radioaktiver Elemente (Brachytherapie mit umschlossenen Radionukliden), intrakavitär	92.28.51 ↔ Radioimmuntherapie mit 90Y-Ibritumomab-Tiuxetan, parenteral
92.27.23 ↔ Implantation oder Einsetzen radioaktiver Elemente (Brachytherapie mit umschlossenen Radionukliden), intraluminal	92.28.52 ↔ Radioimmuntherapie mit Jod 131 [I-131] Tositumomab, parenteral
92.27.30 ↔ Implantation oder Einsetzen radioaktiver Elemente (Brachytherapie mit umschlossenen Radionukliden), Gefäss n.n.bez.	92.28.53 ↔ Radioimmuntherapie mit sonstigen Antikörpern, parenteral
92.27.31 ↔ Implantation oder Einsetzen radioaktiver Elemente (Brachytherapie mit umschlossenen Radionukliden), Koronargefäss	92.28.64 ↔ Radiorezeptorthherapie mit dem DOTA-konjugierten Somatostatin-Analogen TOC [Octreotide]
	92.28.65 ↔ Radiorezeptorthherapie mit dem DOTA-konjugierten Somatostatin-Analogen TATE [Octreotate]
	92.28.66 ↔ Radiorezeptorthherapie mit Somatostatin-Antagonisten
	92.28.69 ↔ Radiotherapie mit kleinen Molekülen, sonstige
	92.28.6A ↔ Radiorezeptorthherapie mit 177Lu-PSMA-617
	92.28.6B ↔ Radiorezeptorthherapie mit 177Lu-PSMA I&T [177Lu-ITG-PSMA-1]
	92.28.6C ↔ Radiorezeptorthherapie mit sonstigen PSMA-Liganden
	92.28.71 ↔ Gabe von Jod-131-MIBG [Metajodbenzylguanidin] parenteral
	92.29.00 ↔ Brachytherapie mit umschlossenen Radionukliden, n.n.bez.
	92.29.09 ↔ Brachytherapie mit umschlossenen Radionukliden, sonstige
	92.29.11 ↔ Interstitielle Brachytherapie mit Implantation von entfernbaren Strahlern in einer Ebene, niedrige Dosisleistung

92.29.12 ↔	Interstitielle Brachytherapie mit Implantation von entfernbaren Strahlern in einer Ebene, gepulste Dosisleistung [Pulsed dose rate]	92.30.00 ↔	Stereotaktische Bestrahlung, einzeitig, n.n.bez.
92.29.13 ↔	Interstitielle Brachytherapie mit Implantation von entfernbaren Strahlern in einer Ebene, hohe Dosisleistung	92.30.01 ↔	Stereotaktische Bestrahlung, einzeitig, zerebral, n.n.bez.
92.29.19 ↔	Interstitielle Brachytherapie mit Implantation von entfernbaren Strahlern in einer Ebene, sonstige	92.30.02 ↔	Stereotaktische Bestrahlung, einzeitig, extrazerebral, n.n.bez.
92.29.21 ↔	Interstitielle Brachytherapie mit Volumenimplantation von entfernbaren Strahlern in mehreren Ebenen, niedrige Dosisleistung	92.30.20 ↔	Stereotaktische Bestrahlung, einzeitig, zerebral, intensitätsmodulierte Radiotherapie
92.29.22 ↔	Interstitielle Brachytherapie mit Volumenimplantation von entfernbaren Strahlern in mehreren Ebenen, gepulste Dosisleistung [Pulsed dose rate]	92.30.21 ↔	Stereotaktische Bestrahlung, einzeitig, zerebral, intensitätsmodulierte Bogenbestrahlung [IMAT]
92.29.23 ↔	Interstitielle Brachytherapie mit Volumenimplantation von entfernbaren Strahlern in mehreren Ebenen, hohe Dosisleistung	92.30.22 ↔	Stereotaktische Bestrahlung, einzeitig, zerebral, bildgestützte Einstellung
92.29.24 ↔	Brachytherapie mit Implantation von entfernbaren Strahlern in mehreren Ebenen, hohe Dosisleistung, intraoperativ	92.30.30 ↔	Stereotaktische Bestrahlung, einzeitig, extrazerebral, intensitätsmodulierte Radiotherapie
92.29.29 ↔	Interstitielle Brachytherapie mit Volumenimplantation von entfernbaren Strahlern in mehreren Ebenen, sonstige	92.30.31 ↔	Stereotaktische Bestrahlung, einzeitig, extrazerebral, intensitätsmodulierte Bogenbestrahlung [IMAT]
92.29.31 ↔	Interstitielle Brachytherapie mit Implantation von permanenten Strahlern, bis 10 Quellen	92.30.32 ↔	Stereotaktische Bestrahlung, einzeitig, extrazerebral, bildgestützte Einstellung
92.29.32 ↔	Interstitielle Brachytherapie mit Implantation von permanenten Strahlern, von 11 bis 15 Quellen	92.30.99 ↔	Stereotaktische Bestrahlung, einzeitig, sonstige
92.29.33 ↔	Interstitielle Brachytherapie mit Implantation von permanenten Strahlern, von 16 bis 20 Quellen	92.31.00 ↔	Radiochirurgie mit Photonen n.n.bez., zerebral
92.29.34 ↔	Interstitielle Brachytherapie mit Implantation von permanenten Strahlern, von 21 bis 25 Quellen	92.31.10 ↔	Radiochirurgie mit Photonen n.n.bez., extrazerebral
92.29.35 ↔	Interstitielle Brachytherapie mit Implantation von permanenten Strahlern, von 26 bis 30 Quellen	92.32.00 ↔	Mehrquellige Photon-Radiochirurgie, n.n.bez.
92.29.36 ↔	Interstitielle Brachytherapie mit Implantation von permanenten Strahlern, von 31 bis 35 Quellen	92.32.01 ↔	Mehrquellige Photon-Radiochirurgie, Gamma-knife
92.29.37 ↔	Interstitielle Brachytherapie mit Implantation von permanenten Strahlern, von 36 bis 40 Quellen	92.33.00 ↔	Teilchen-Radiochirurgie, n.n.bez.
92.29.38 ↔	Interstitielle Brachytherapie mit Implantation von permanenten Strahlern, von 41 bis 45 Quellen	92.33.01 ↔	Andere Hochvoltstrahlentherapie, stereotaktische Bestrahlung, einzeitig, zerebral
92.29.39 ↔	Interstitielle Brachytherapie mit Implantation von permanenten Strahlern, von 46 bis 50 Quellen	92.33.11 ↔	Andere Hochvoltstrahlentherapie, stereotaktische Bestrahlung, einzeitig, extrazerebral
92.29.3A ↔	Interstitielle Brachytherapie mit Implantation von permanenten Strahlern, von 51 bis 55 Quellen	92.39.00 ↔	Sonstige stereotaktische Radiochirurgie, n.n.bez.
92.29.3B ↔	Interstitielle Brachytherapie mit Implantation von permanenten Strahlern, von 56 bis 60 Quellen	92.39.01 ↔	Andere Hochvoltstrahlentherapie, stereotaktische Bestrahlung, fraktioniert, zerebral, n.n.bez.
92.29.3C ↔	Interstitielle Brachytherapie mit Implantation von permanenten Strahlern, von 61 bis 65 Quellen	92.39.11 ↔	Andere Hochvoltstrahlentherapie, stereotaktische Bestrahlung, fraktioniert, extrazerebral, n.n.bez.
92.29.3D ↔	Interstitielle Brachytherapie mit Implantation von permanenten Strahlern, von 66 bis 70 Quellen	92.39.20 ↔	Andere Hochvoltstrahlentherapie, stereotaktische Bestrahlung, fraktioniert, zerebral, intensitätsmodulierte Radiotherapie
92.29.3E ↔	Interstitielle Brachytherapie mit Implantation von permanenten Strahlern, von 71 und mehr Quellen	92.39.21 ↔	Andere Hochvoltstrahlentherapie, stereotaktische Bestrahlung, fraktioniert, zerebral, bildgestützte Einstellung
92.29.40 ↔	Brachytherapie mit Oberflächenapplikatoren, n.n.bez.	92.39.22 ↔	Andere Hochvoltstrahlentherapie, stereotaktische Bestrahlung, fraktioniert, zerebral, bildgestützte Einstellung
92.29.49 ↔	Brachytherapie mit Oberflächenapplikatoren, sonstige	92.39.29 ↔	Andere Hochvoltstrahlentherapie, stereotaktische Bestrahlung, fraktioniert, zerebral, sonstige
92.29.51 ↔	Entfernung von umschlossenen Radionukliden oder inaktiven Applikatoren unter Anästhesie	92.39.30 ↔	Andere Hochvoltstrahlentherapie, stereotaktische Bestrahlung, fraktioniert, extrazerebral, intensitätsmodulierte Radiotherapie
		92.39.31 ↔	Andere Hochvoltstrahlentherapie, stereotaktische Bestrahlung, fraktioniert, extrazerebral, intensitätsmodulierte Bogenbestrahlung [IMAT]
		92.39.32 ↔	Andere Hochvoltstrahlentherapie, stereotaktische Bestrahlung, fraktioniert, extrazerebral, bildgestützte Einstellung
		92.39.39 ↔	Andere Hochvoltstrahlentherapie, stereotaktische Bestrahlung, fraktioniert, extrazerebral, sonstige
		92.41 ↔	Intraoperative Strahlentherapie mit Elektronen

**ADRG J03****Eingriffe an der Haut der unteren Extremität bei Ulkus oder Infektion / Entzündung**

Hauptdiagnose in Tabelle J03-1 und (mindestens eine Diagnose in Tabelle J03-2 und mindestens eine Prozedur in Tabelle J03-3)

**DRG J03A****Eingriffe an der Haut der unteren Extremität bei Ulkus oder Infektion / Entzündung mit äusserst schweren CC**

PCCL &gt; 3

**DRG J03B****Eingriffe an der Haut der unteren Extremität bei Ulkus oder Infektion / Entzündung****Diagnose J03-1**

B35.3	Tinea pedis	L89.35	Dekubitus, Stadium 4: Sitzbein
C43.7	Bösartiges Melanom der unteren Extremität, einschließlich Hüfte	L89.36	Dekubitus, Stadium 4: Trochanter
C44.7	Sonstige bösartige Neubildungen: Haut der unteren Extremität, einschließlich Hüfte	L89.37	Dekubitus, Stadium 4: Ferse
D03.7	Melanoma in situ der unteren Extremität, einschließlich Hüfte	L89.38	Dekubitus, Stadium 4: Sonstige Lokalisationen der unteren Extremität
D04.7	Carcinoma in situ: Haut der unteren Extremität, einschließlich Hüfte	L89.39	Dekubitus, Stadium 4: Sonstige und nicht näher bezeichnete Lokalisationen
D22.7	Melanozytennävus der unteren Extremität, einschließlich Hüfte	L89.90	Dekubitus, Stadium nicht näher bezeichnet: Kopf
D23.7	Sonstige gutartige Neubildungen: Haut der unteren Extremität, einschließlich Hüfte	L89.91	Dekubitus, Stadium nicht näher bezeichnet: Obere Extremität
L03.02	Phlegmone an Zehen	L89.92	Dekubitus, Stadium nicht näher bezeichnet: Dornfortsätze
L03.10	Phlegmone an der oberen Extremität	L89.93	Dekubitus, Stadium nicht näher bezeichnet: Beckenkamm
L03.11	Phlegmone an der unteren Extremität	L89.94	Dekubitus, Stadium nicht näher bezeichnet: Kreuzbein
L03.2	Phlegmone im Gesicht	L89.95	Dekubitus, Stadium nicht näher bezeichnet: Sitzbein
L03.3	Phlegmone am Rumpf	L89.96	Dekubitus, Stadium nicht näher bezeichnet: Trochanter
L03.8	Phlegmone an sonstigen Lokalisationen	L89.97	Dekubitus, Stadium nicht näher bezeichnet: Ferse
L89.00	Dekubitus, Stadium 1: Kopf	L89.98	Dekubitus, Stadium nicht näher bezeichnet: Sonstige Lokalisationen der unteren Extremität
L89.01	Dekubitus, Stadium 1: Obere Extremität	L89.99	Dekubitus, Stadium nicht näher bezeichnet: Sonstige und nicht näher bezeichnete Lokalisationen
L89.02	Dekubitus, Stadium 1: Dornfortsätze	L97	Ulcus cruris, anderenorts nicht klassifiziert
L89.03	Dekubitus, Stadium 1: Beckenkamm	Q82.00	Hereditäres Lymphödem der oberen und unteren Extremität(en), Stadium I
L89.04	Dekubitus, Stadium 1: Kreuzbein	Q82.01	Hereditäres Lymphödem der oberen und unteren Extremität(en), Stadium II
L89.05	Dekubitus, Stadium 1: Sitzbein	Q82.02	Hereditäres Lymphödem der oberen und unteren Extremität(en), Stadium III
L89.06	Dekubitus, Stadium 1: Trochanter	Q82.03	Hereditäres Lymphödem, sonstige Lokalisation, Stadium I
L89.07	Dekubitus, Stadium 1: Ferse	Q82.04	Hereditäres Lymphödem, sonstige Lokalisation, Stadium II
L89.08	Dekubitus, Stadium 1: Sonstige Lokalisationen der unteren Extremität	Q82.05	Hereditäres Lymphödem, sonstige Lokalisation, Stadium III
L89.09	Dekubitus, Stadium 1: Sonstige und nicht näher bezeichnete Lokalisationen	Q82.08	Sonstiges hereditäres Lymphödem
L89.10	Dekubitus, Stadium 2: Kopf	Q82.09	Hereditäres Lymphödem, nicht näher bezeichnet
L89.11	Dekubitus, Stadium 2: Obere Extremität	S70.82	Sonstige oberflächliche Verletzungen der Hüfte und des Oberschenkels: Blasenbildung (nichtthermisch)
L89.12	Dekubitus, Stadium 2: Dornfortsätze	S70.83	Sonstige oberflächliche Verletzungen der Hüfte und des Oberschenkels: Insektenbiss oder -stich (ungiftig)
L89.13	Dekubitus, Stadium 2: Beckenkamm	S70.84	Sonstige oberflächliche Verletzungen der Hüfte und des Oberschenkels: Oberflächlicher Fremdkörper (Splitter)
L89.14	Dekubitus, Stadium 2: Kreuzbein	S70.9	Oberflächliche Verletzung der Hüfte und des Oberschenkels, nicht näher bezeichnet
L89.15	Dekubitus, Stadium 2: Sitzbein	S80.82	Sonstige oberflächliche Verletzungen des Unterschenkels: Blasenbildung (nichtthermisch)
L89.16	Dekubitus, Stadium 2: Trochanter	S80.83	Sonstige oberflächliche Verletzungen des Unterschenkels: Insektenbiss oder -stich (ungiftig)
L89.17	Dekubitus, Stadium 2: Ferse	S80.84	Sonstige oberflächliche Verletzungen des Unterschenkels: Oberflächlicher Fremdkörper (Splitter)
L89.18	Dekubitus, Stadium 2: Sonstige Lokalisationen der unteren Extremität	S90.82	Sonstige oberflächliche Verletzungen der Knöchelregion und des Fußes: Blasenbildung (nichtthermisch)
L89.19	Dekubitus, Stadium 2: Sonstige und nicht näher bezeichnete Lokalisationen		
L89.20	Dekubitus, Stadium 3: Kopf		
L89.21	Dekubitus, Stadium 3: Obere Extremität		
L89.22	Dekubitus, Stadium 3: Dornfortsätze		
L89.23	Dekubitus, Stadium 3: Beckenkamm		
L89.24	Dekubitus, Stadium 3: Kreuzbein		
L89.25	Dekubitus, Stadium 3: Sitzbein		
L89.26	Dekubitus, Stadium 3: Trochanter		
L89.27	Dekubitus, Stadium 3: Ferse		
L89.28	Dekubitus, Stadium 3: Sonstige Lokalisationen der unteren Extremität		
L89.29	Dekubitus, Stadium 3: Sonstige und nicht näher bezeichnete Lokalisationen		
L89.30	Dekubitus, Stadium 4: Kopf		
L89.31	Dekubitus, Stadium 4: Obere Extremität		
L89.32	Dekubitus, Stadium 4: Dornfortsätze		
L89.33	Dekubitus, Stadium 4: Beckenkamm		
L89.34	Dekubitus, Stadium 4: Kreuzbein		



S90.83 Sonstige oberflächliche Verletzungen der Knöchelregion und des Fußes: Insektenbiss oder -stich (ungiftig)

S90.84 Sonstige oberflächliche Verletzungen der Knöchelregion und des Fußes: Oberflächlicher Fremdkörper (Splitter)

### Diagnose J03-2

L03.01 Phlegmone an Fingern  
 L03.02 Phlegmone an Zehen  
 L03.10 Phlegmone an der oberen Extremität  
 L03.11 Phlegmone an der unteren Extremität  
 L03.2 Phlegmone im Gesicht  
 L03.3 Phlegmone am Rumpf  
 L03.8 Phlegmone an sonstigen Lokalisationen  
 L89.00 Dekubitus, Stadium 1: Kopf  
 L89.01 Dekubitus, Stadium 1: Obere Extremität  
 L89.02 Dekubitus, Stadium 1: Dornfortsätze  
 L89.03 Dekubitus, Stadium 1: Beckenkamm  
 L89.04 Dekubitus, Stadium 1: Kreuzbein  
 L89.05 Dekubitus, Stadium 1: Sitzbein  
 L89.06 Dekubitus, Stadium 1: Trochanter  
 L89.07 Dekubitus, Stadium 1: Ferse  
 L89.08 Dekubitus, Stadium 1: Sonstige Lokalisationen der unteren Extremität  
 L89.09 Dekubitus, Stadium 1: Sonstige und nicht näher bezeichnete Lokalisationen  
 L89.10 Dekubitus, Stadium 2: Kopf  
 L89.11 Dekubitus, Stadium 2: Obere Extremität  
 L89.12 Dekubitus, Stadium 2: Dornfortsätze  
 L89.13 Dekubitus, Stadium 2: Beckenkamm  
 L89.14 Dekubitus, Stadium 2: Kreuzbein  
 L89.15 Dekubitus, Stadium 2: Sitzbein  
 L89.16 Dekubitus, Stadium 2: Trochanter  
 L89.17 Dekubitus, Stadium 2: Ferse  
 L89.18 Dekubitus, Stadium 2: Sonstige Lokalisationen der unteren Extremität  
 L89.19 Dekubitus, Stadium 2: Sonstige und nicht näher bezeichnete Lokalisationen  
 L89.20 Dekubitus, Stadium 3: Kopf  
 L89.21 Dekubitus, Stadium 3: Obere Extremität  
 L89.22 Dekubitus, Stadium 3: Dornfortsätze  
 L89.23 Dekubitus, Stadium 3: Beckenkamm  
 L89.24 Dekubitus, Stadium 3: Kreuzbein  
 L89.25 Dekubitus, Stadium 3: Sitzbein  
 L89.26 Dekubitus, Stadium 3: Trochanter

L89.27 Dekubitus, Stadium 3: Ferse  
 L89.28 Dekubitus, Stadium 3: Sonstige Lokalisationen der unteren Extremität  
 L89.29 Dekubitus, Stadium 3: Sonstige und nicht näher bezeichnete Lokalisationen  
 L89.30 Dekubitus, Stadium 4: Kopf  
 L89.31 Dekubitus, Stadium 4: Obere Extremität  
 L89.32 Dekubitus, Stadium 4: Dornfortsätze  
 L89.33 Dekubitus, Stadium 4: Beckenkamm  
 L89.34 Dekubitus, Stadium 4: Kreuzbein  
 L89.35 Dekubitus, Stadium 4: Sitzbein  
 L89.36 Dekubitus, Stadium 4: Trochanter  
 L89.37 Dekubitus, Stadium 4: Ferse  
 L89.38 Dekubitus, Stadium 4: Sonstige Lokalisationen der unteren Extremität  
 L89.39 Dekubitus, Stadium 4: Sonstige und nicht näher bezeichnete Lokalisationen  
 L89.90 Dekubitus, Stadium nicht näher bezeichnet: Kopf  
 L89.91 Dekubitus, Stadium nicht näher bezeichnet: Obere Extremität  
 L89.92 Dekubitus, Stadium nicht näher bezeichnet: Dornfortsätze  
 L89.93 Dekubitus, Stadium nicht näher bezeichnet: Beckenkamm  
 L89.94 Dekubitus, Stadium nicht näher bezeichnet: Kreuzbein  
 L89.95 Dekubitus, Stadium nicht näher bezeichnet: Sitzbein  
 L89.96 Dekubitus, Stadium nicht näher bezeichnet: Trochanter  
 L89.97 Dekubitus, Stadium nicht näher bezeichnet: Ferse  
 L89.98 Dekubitus, Stadium nicht näher bezeichnet: Sonstige Lokalisationen der unteren Extremität  
 L89.99 Dekubitus, Stadium nicht näher bezeichnet: Sonstige und nicht näher bezeichnete Lokalisationen  
 L97 Ulcus cruris, anderenorts nicht klassifiziert  
 L98.3 Eosinophile Zellulitis [Wells-Syndrom]  
 L98.4 Chronisches Ulkus der Haut, anderenorts nicht klassifiziert

### Prozedur J03-3

01.15 ↔ Biopsie am Schädel  
 04.49.00 ↔ Sonstige Dekompression oder Lösung von Adhäsionen an peripherem Nerv oder Ganglion, n.n.bez.  
 04.49.10 ↔ Sonstige Dekompression oder Lösung von Adhäsionen am Plexus brachialis  
 04.49.11 ↔ Sonstige Dekompression oder Lösung von Adhäsionen an Nerven der Schulter  
 04.49.12 ↔ Sonstige Dekompression oder Lösung von Adhäsionen an Nerven des Armes  
 04.49.13 ↔ Sonstige Dekompression oder Lösung von Adhäsionen an Nerven der Hand  
 04.49.14 ↔ Sonstige Dekompression oder Lösung von Adhäsionen am Plexus lumbosacralis, Leiste und Beckenboden  
 04.49.15 ↔ Sonstige Dekompression oder Lösung von Adhäsionen an Nerven des Beines  
 04.49.16 ↔ Sonstige Dekompression oder Lösung von Adhäsionen an Nerven des Fusses  
 04.49.99 ↔ Sonstige Dekompression oder Lösung von Adhäsionen an sonstigen peripheren Nerven oder Ganglion, sonstige

05.21 ↔ Exzision des Ganglion sphenopalatinum  
 05.22 ↔ Zervikale Sympathektomie  
 05.23 ↔ Lumbale Sympathektomie  
 05.24 ↔ Präsakrale Sympathektomie  
 05.25 ↔ Periarterielle Sympathektomie  
 05.26 ↔ Thorakale Sympathektomie  
 05.29 ↔ Sonstige Sympathektomie und Exzision eines Ganglions  
 06.09.00 ↔ Sonstige Inzision im Gebiet der Schilddrüse, n.n.bez.  
 06.09.10 ↔ Sonstige Inzision im Gebiet der Schilddrüse, ohne weitere Massnahmen  
 06.09.11 ↔ Sonstige Inzision im Gebiet der Schilddrüse, Drainage  
 06.09.12 ↔ Sonstige Inzision im Gebiet der Schilddrüse, Exploration  
 06.09.99 ↔ Sonstige Inzision im Gebiet der Schilddrüse, sonstige  
 06.91 ↔ Durchtrennung des Isthmus thyroideae  
 07.22.00 ↔ Einseitige Adrenalektomie, n.n.bez.  
 07.22.10 ↔ Einseitige Adrenalektomie, ohne Ovarrektomie  
 07.22.11 ↔ Einseitige Adrenalektomie, mit Ovarrektomie  
 07.22.12 ↔ Einseitige Adrenalektomie, Rest-Adrenalektomie  
 07.22.99 ↔ Einseitige Adrenalektomie, sonstige

07.3 ↔	Beidseitige Adrenalectomie	08.89.13 ↔	Plastische Rekonstruktion des Augenlids durch Oberflächenbehandlung mit Laser
07.71 ↔	Exploration der Fossa hypophysialis	08.89.14 ↔	Plastische Rekonstruktion des Augenlids durch sonstige Oberlidverlängerung
07.72 ↔	Inzision an der Hypophyse	08.89.14 ↔	Plastische Rekonstruktion des Augenlids durch sonstige Oberlidverlängerung
07.79 ↔	Sonstige Operation an der Hypophyse, sonstige	08.89.15 ↔	Plastische Rekonstruktion des Augenlids durch Unterlidverlängerung
07.83 ↔	Thorakoskopische partielle Exzision am Thymus	08.89.15 ↔	Plastische Rekonstruktion des Augenlids durch Unterlidverlängerung
08.21 ↔	Exzision eines Chalazions	08.89.99 ↔	Sonstige plastische Rekonstruktion des Augenlids, sonstige
08.22 ↔	Exzision einer anderen kleineren Läsion am Augenlid	08.89.99 ↔	Sonstige plastische Rekonstruktion des Augenlids, sonstige
08.23 ↔	Exzision einer grösseren Läsion am Augenlid, nicht durchgehend	18.01 ↔	Perforation des Ohrläppchens
08.24 ↔	Exzision einer grösseren Läsion am Augenlid, perforierend	18.09 ↔	Inzision am äusseren Ohr, sonstige
08.38 ↔	Korrektur einer Lidretraktion	18.21 ↔	Exzision einer präaurikulären Fistel oder eines präaurikulären Sinus
08.43 ↔	Behebung von Entropium oder Ektropium durch Keilresektion	18.21 ↔	Exzision einer präaurikulären Fistel oder eines präaurikulären Sinus
08.44.00 ↔	Behebung von Entropium oder Ektropium durch Lidplastik, n.n.bez.	18.29.12 ↔	Exzision einer anderen Läsion am äusseren Ohr oder im äusseren Gehörgang
08.44.10 ↔	Behebung von Entropium oder Ektropium durch Lidplastik, horizontale Verkürzung des Augenlides	18.29.12 ↔	Exzision einer anderen Läsion am äusseren Ohr oder im äusseren Gehörgang
08.44.99 ↔	Behebung von Entropium oder Ektropium durch Lidplastik, sonstige	18.31 ↔	Radikale Exzision einer Läsion am äusseren Ohr
08.51 ↔	Kanthotomie	18.31 ↔	Radikale Exzision einer Läsion am äusseren Ohr
08.59.00 ↔	Sonstige Anpassung der Lidposition, n.n.bez.	18.32 ↔	Resektion der Ohrmuschel, total
08.59.10 ↔	Kanthoplastik, n.n.bez.	18.32 ↔	Resektion der Ohrmuschel, total
08.59.11 ↔	Kanthopexie	18.33 ↔	Exzision von Knorpel am äusseren Ohr zur Transplantation
08.59.12 ↔	Korrekturoperation bei Epikanthus	18.5 ↔	Chirurgische Korrektur abstehender Ohren
08.59.99 ↔	Sonstige Anpassung der Lidposition, sonstige	18.6X.00 ↔	Rekonstruktion des äusseren Gehörgangs, n.n.bez.
08.61.10 ↔	Plastische Rekonstruktion des Augenlids mit Hautlappen	18.6X.10 ↔	Erweiterung des äusseren Gehörgangs
08.61.11 ↔	Plastische Rekonstruktion des Augenlids mit Hauttransplantat	18.6X.20 ↔	Rekonstruktion eines (bestehenden) äusseren Gehörgangs
08.62 ↔	Plastische Rekonstruktion des Augenlids mit Schleimhautlappen oder -transplantat	18.6X.30 ↔	Konstruktion eines (nicht bestehenden) äusseren Gehörgangs
08.63 ↔	Plastische Rekonstruktion des Augenlids mit Haarfollikeltransplantat	18.6X.99 ↔	Rekonstruktion des äusseren Gehörgangs, sonstige
08.64 ↔	Plastische Rekonstruktion des Augenlids mit tarsokonjunktivalem Lappen	18.71.00 ↔	Ohrmuschelaufbau, n.n.bez.
08.69.00 ↔	Sonstige plastische Rekonstruktion des Augenlids mit Lappen oder Transplantaten, n.n.bez.	18.71.10 ↔	Ohrmuschelaufbau, partiell, n.n.bez.
08.69.10 ↔	Plastische Rekonstruktion des Augenlids mit Knorpel	18.71.11 ↔	Ohrmuschelaufbau, partiell mit Gewebeexpander
08.69.11 ↔	Plastische Rekonstruktion des Augenlids mit alloplastischem Material	18.71.12 ↔	Ohrmuschelaufbau, partiell mit Knorpeltransplantat
08.69.12 ↔	Plastische Rekonstruktion des Augenlids mit Verschiebe- und Rotationsplastik des Lides	18.71.13 ↔	Ohrmuschelaufbau, partiell mit Knorpeltransplantat
08.69.13 ↔	Plastische Rekonstruktion des Augenlids mit Oberlidverlängerung	18.71.14 ↔	Ohrmuschelaufbau, partiell mit mikrovaskulärem Lappen
08.69.99 ↔	Sonstige plastische Rekonstruktion des Augenlids mit Lappen oder Transplantaten, sonstige	18.71.19 ↔	Ohrmuschelaufbau, partiell, sonstige
08.82 ↔	Versorgung einer Risswunde des Augenlids, den Lidrand umfassend, partielle Tiefe	18.71.20 ↔	Ohrmuschelaufbau, total, n.n.bez.
08.83 ↔	Sonstige Versorgung einer Risswunde des Augenlids, partielle Tiefe	18.71.21 ↔	Ohrmuschelaufbau, total mit Gewebeexpander
08.84 ↔	Versorgung einer Risswunde des Augenlids, den Lidrand umfassend, volle Tiefe	18.71.22 ↔	Ohrmuschelaufbau, total mit Galealappen
08.85 ↔	Sonstige Versorgung einer Risswunde des Augenlids, volle Tiefe	18.71.23 ↔	Ohrmuschelaufbau, total mit Knorpeltransplantat
08.86 ↔	Rhytidektomie am Unterlid	18.71.24 ↔	Ohrmuschelaufbau, total mit mikrovaskulärem Lappen
08.87 ↔	Rhytidektomie am Oberlid	18.71.29 ↔	Ohrmuschelaufbau, total, sonstige
08.89.10 ↔	Plastische Rekonstruktion des Augenlids, medialer oder lateraler Lidwinkel	18.71.30 ↔	Implantation von alloplastischen Materialien beim Aufbau einer Ohrmuschel
08.89.10 ↔	Plastische Rekonstruktion des Augenlids, medialer oder lateraler Lidwinkel	18.71.99 ↔	Ohrmuschelaufbau, sonstige
08.89.11 ↔	Plastische Rekonstruktion des Augenlids durch Hebung der Augenbraue	18.72 ↔	Reinsertion eines amputierten Ohres
08.89.11 ↔	Plastische Rekonstruktion des Augenlids durch Hebung der Augenbraue	18.79 ↔	Sonstige plastische Rekonstruktion am äusseren Ohr, sonstige
08.89.12 ↔	Plastische Rekonstruktion des Augenlids durch Entfernung eines Fettgewebeprolapses der Orbita	19.9X.11 ↔	Verkleinerung einer Radikalhöhle
08.89.12 ↔	Plastische Rekonstruktion des Augenlids durch Entfernung eines Fettgewebeprolapses der Orbita	19.9X.12 ↔	Rekonstruktion des Mittelohrs, Reimplantation, Rekonstruktion der hinteren Gehörgangswand
08.89.13 ↔	Plastische Rekonstruktion des Augenlids durch Oberflächenbehandlung mit Laser	19.9X.13 ↔	Rekonstruktion des Mittelohrs
		19.9X.14 ↔	Verschluss einer Mastoid-Fistel
		19.9X.19 ↔	Mikrochirurgische Operationen am Mittelohr, sonstige
		19.9X.99 ↔	Sonstige plastische Rekonstruktion am Mittelohr, sonstige
		21.07 ↔	Stillung einer Epistaxis durch Exzision von nasaler Mukosa sowie Hauttransplantation an Septum und laterale Nasenwand

21.1 ↔	Inzision an der Nase	27.24.99 ↔	Biopsie in der Mundhöhle, an nicht bezeichneter Struktur, sonstige
21.31.10 ↔	Lokale Exzision einer endonasalen Läsion, Zugang endonasal	27.42 ↔	Ausgedehnte Exzision einer Läsion an der Lippe
21.31.12 ↔	Destruktion einer endonasalen Läsion	27.43.00 ↔	Sonstige Exzision von Läsion oder Gewebe an der Lippe, n.n.bez.
21.32 ↔	Exzision und lokale Destruktion einer anderen Läsion an der Nase	27.43.10 ↔	Sonstige Exzision von Läsion oder Gewebe an der Lippe, lokale Exzision
21.32 ↔	Exzision und lokale Destruktion einer anderen Läsion an der Nase	27.43.99 ↔	Sonstige Exzision von Läsion oder Gewebe an der Lippe, sonstige
21.4X.00 ↔	Resektion der Nase, n.n.bez.	27.44.00 ↔	Radikale Exzision einer Läsion an der Lippe, n.n.bez.
21.4X.00 ↔	Resektion der Nase, n.n.bez.	27.44.11 ↔	Radikale Exzision einer Hautläsion der Lippe ohne Transplantation oder Transposition von Haut
21.4X.12 ↔	Resektion der Nase, partiell	27.44.20 ↔	Radikale Exzision einer Hautläsion der Lippe mit Transplantation oder Transposition von Haut
21.4X.12 ↔	Resektion der Nase, partiell	27.44.99 ↔	Radikale Exzision einer Läsion an der Lippe, sonstige
21.4X.22 ↔	Resektion der Nase, subtotal	27.49.00 ↔	Sonstige Exzision in der Mundhöhle, n.n.bez.
21.4X.22 ↔	Resektion der Nase, subtotal	27.49.10 ↔	Exzision an der Wange
21.4X.32 ↔	Resektion der Nase, total	27.49.11 ↔	Exzision am Mundboden
21.4X.32 ↔	Resektion der Nase, total	27.49.99 ↔	Sonstige Exzision in der Mundhöhle, sonstige
21.4X.32 ↔	Resektion der Nase, total	27.54.00 ↔	Plastische Rekonstruktion einer (angeborenen) Lippenspalte, n.n.bez.
21.4X.99 ↔	Resektion der Nase, sonstige	27.54.10 ↔	Lippenplastik einer (angeborenen) Lippenspalte
21.4X.99 ↔	Resektion der Nase, sonstige	27.54.11 ↔	Sekundäroperation einer (angeborenen) Lippenspalte
21.72 ↔	Offene Reposition einer Nasenfraktur	27.54.99 ↔	Plastische Rekonstruktion einer (angeborenen) Lippenspalte, sonstige
21.83.00 ↔	Totale plastische Nasenrekonstruktion, n.n.bez.	27.55.00 ↔	Vollhauttransplantat an Lippe und Mund, n.n.bez.
21.83.10 ↔	Septorhinoplastik mit Korrektur des Knorpels oder des Knochens, mit lokalen autogenen Transplantaten	27.55.10 ↔	Kleinflächiges Vollhauttransplantat an Lippe und Mund
21.83.11 ↔	Septorhinoplastik mit Korrektur des Knorpels oder des Knochens, mit distalen autogenen Transplantaten, allogenen oder xenogenen Transplantaten	27.55.20 ↔	Grossflächiges Vollhauttransplantat an Lippe und Mund
21.83.12 ↔	Septorhinoplastik mit Korrektur des Knochens sowie des Knorpels	27.55.99 ↔	Vollhauttransplantat an Lippe und Mund, sonstige
21.83.20 ↔	Totale plastische Nasenrekonstruktion mit Implantation von alloplastischen Materialien	27.57.10 ↔	Anbringen eines freien mikrovaskulär-anastomosierten Transplantats an Lippe und Mund
21.83.99 ↔	Totale plastische Nasenrekonstruktion, sonstige	27.57.11 ↔	Anbringen eines gestielten Fernlappens an Lippe und Mund
21.84 ↔	Revision einer Rhinoplastik	27.57.99 ↔	Anbringen eines gestielten oder freien Lappens an Lippe und Mund, sonstige
21.85 ↔	Augmentationsrhinoplastik	27.58 ↔	Revision eines gestielten oder freien Lappens oder freien Hauttransplantates an Lippe und Mund
21.86.00 ↔	Rhinoplastik der Nasenweichteile, n.n.bez.	27.58 ↔	Revision eines gestielten oder freien Lappens oder freien Hauttransplantates an Lippe und Mund
21.86.10 ↔	Rhinoplastik der Nasenweichteile, äussere Nase	27.59.20 ↔	Kleinflächige Weichteildeckung durch kultivierte Keratinozyten an der Lippe
21.86.11 ↔	Rhinoplastik mit lokalen oder distalen Lappen	27.59.20 ↔	Kleinflächige Weichteildeckung durch kultivierte Keratinozyten an der Lippe
21.86.99 ↔	Rhinoplastik der Nasenweichteile, sonstige	27.59.21 ↔	Grossflächige Weichteildeckung durch kultivierte Keratinozyten an der Lippe
21.87 ↔	Sonstige Rhinoplastik	27.59.21 ↔	Grossflächige Weichteildeckung durch kultivierte Keratinozyten an der Lippe
21.88.00 ↔	Sonstige Septumplastik, n.n.bez.	27.59.30 ↔	Kleinflächige temporäre Weichteildeckung durch Kombination mehrerer Verfahren an der Lippe
21.88.10 ↔	Septumplastik, Septumunterfütterung	27.59.30 ↔	Kleinflächige temporäre Weichteildeckung durch Kombination mehrerer Verfahren an der Lippe
21.88.11 ↔	Septumplastik, Verschluss einer Septumperforation mit Schleimhaut-Verschiebelappen	27.59.31 ↔	Grossflächige temporäre Weichteildeckung durch Kombination mehrerer Verfahren an der Lippe
21.88.12 ↔	Septumplastik, Plastische Korrektur ohne Resektion	27.59.31 ↔	Grossflächige temporäre Weichteildeckung durch Kombination mehrerer Verfahren an der Lippe
21.88.13 ↔	Septumplastik, Plastische Korrektur mit Resektion	27.59.40 ↔	Sonstige plastische Rekonstruktion an Lippe und Mund mit freiem mikrovaskulär-anastomosierten Transplantat
21.88.14 ↔	Septumplastik, Plastische Rekonstruktion des Nasenseptums, mit lokalen autogenen Transplantaten (Austauschplastik)	27.59.40 ↔	Sonstige plastische Rekonstruktion an Lippe und Mund mit freiem mikrovaskulär-anastomosierten Transplantat
21.88.15 ↔	Septumplastik, Plastische Rekonstruktion des Nasenseptums, mit distalen autogenen Transplantaten, allogenen oder xenogenen Transplantaten	27.59.41 ↔	Sonstige plastische Rekonstruktion an Lippe und Mund mit gestieltem Fernlappen
21.88.99 ↔	Sonstige Septumplastik, sonstige	27.59.41 ↔	Sonstige plastische Rekonstruktion an Lippe und Mund mit gestieltem Fernlappen
21.89 ↔	Plastische Rekonstruktion und Operationen an der Nase, sonstige	27.59.60 ↔	Einsetzen eines Gewebeexpanders an der Lippe
21.91 ↔	Lösung von Synechien der Nase	27.59.60 ↔	Einsetzen eines Gewebeexpanders an der Lippe
24.5X.00 ↔	Alveoloplastik, n.n.bez.	27.59.99 ↔	Sonstige plastische Rekonstruktion an Lippe und Mund, sonstige
24.5X.10 ↔	Alveoloplastik mit Transplantat		
24.5X.99 ↔	Alveoloplastik, sonstige		
24.91.10 ↔	Vestibulumplastik		
24.91.11 ↔	Mundbodensenkung		
24.91.99 ↔	Extension oder Vertiefung des Sulcus buccolabialis oder lingualis, sonstige		
25.02 ↔	Offene Biopsie an der Zunge		
27.1 ↔	Inzision am Gaumen		
27.21.20 ↔	Offene Biopsie (mit Inzision) am knöchernen Gaumen		
27.22.20 ↔	Offene Biopsie (mit Inzision) an Uvula und weichem Gaumen		
27.24.20 ↔	Offene Biopsie (mit Inzision) an Wangenschleimhaut, Mundboden und sonstigen Strukturen in der Mundhöhle		

27.59.99 ↔ Sonstige plastische Rekonstruktion an Lippe und Mund, sonstige	30.4X.25 ↔ Radikale Laryngektomie, mit Pharyngektomie sowie Schilddrüsenresektion, Rekonstruktion mit freiem mikrovaskulär-anastomosierten Transplantat
27.61 ↔ Naht einer Rissverletzung am Gaumen	30.4X.26 ↔ Radikale Laryngektomie, mit Pharyngektomie sowie Schilddrüsenresektion, Rekonstruktion mit freiem Darmtransplantat
27.62.00 ↔ Korrektur einer Gaumenspalte, n.n.bez.	30.4X.27 ↔ Radikale Laryngektomie, mit Pharyngektomie sowie Schilddrüsenresektion, Rekonstruktion mit Magenhochzug
27.62.10 ↔ Primäre plastische Rekonstruktion am knöchernen Gaumen ohne Knochentransplantat	30.4X.29 ↔ Radikale Laryngektomie, mit Pharyngektomie sowie Schilddrüsenresektion, sonstige Rekonstruktion
27.62.11 ↔ Primäre plastische Rekonstruktion am knöchernen Gaumen mit Knochentransplantat	30.4X.99 ↔ Radikale Laryngektomie, sonstige
27.62.20 ↔ Sekundäre plastische Rekonstruktion am knöchernen Gaumen ohne Knochentransplantat	31.72 ↔ Verschluss einer äusseren trachealen Fistel
27.62.99 ↔ Korrektur einer Gaumenspalte, sonstige	33.33 ↔ Pneumoperitoneum für Lungenkollaps
27.63.00 ↔ Revision der Korrektur einer Gaumenspalte, n.n.bez.	33.42 ↔ Verschluss einer Bronchusfistel
27.63.10 ↔ Revision der Korrektur einer Gaumenspalte, Kieferplastik	34.03 ↔ Wiedereröffnung einer Thorakotomie
27.63.11 ↔ Revision der Korrektur einer Gaumenspalte, Kieferplastik mit Osteoplastik	34.23.20 ↔ Offene Biopsie an der Brustwand
27.63.20 ↔ Revision der Korrektur einer Gaumenspalte, Sekundäroperation der Kieferspalte	34.3X.10 ↔ Exzision von Läsion oder Gewebe des Mediastinums
27.63.99 ↔ Revision der Korrektur einer Gaumenspalte, sonstige	34.3X.21 ↔ Resektion von Läsion oder Gewebe des Mediastinums, ohne Resektion an mediastinalen Organen
27.99 ↔ Sonstige Operationen an Mundhöhle und Gesicht, sonstige	34.3X.22 ↔ Resektion von Läsion oder Gewebe des Mediastinums, mit Lungenresektion oder Brustwandteilresektion
29.12.20 ↔ Offene Biopsie am Hypopharynx	34.3X.23 ↔ Resektion von Läsion oder Gewebe des Mediastinums, mit Perikardteilresektion
29.12.30 ↔ Offene Biopsie am Nasopharynx	34.3X.24 ↔ Resektion von Läsion oder Gewebe des Mediastinums, mit prothetischem Gefässersatz
29.2X.00 ↔ Exzision von branchiogener Zyste oder Rest der Kiemenspalte, n.n.bez.	34.3X.25 ↔ Resektion von Läsion oder Gewebe des Mediastinums, mit Lungenresektion sowie Gefässersatz
29.2X.10 ↔ Exzision einer lateralen Halszyste	34.3X.26 ↔ Resektion von Läsion oder Gewebe des Mediastinums, mit Lungenresektion sowie Perikardteilresektion
29.2X.11 ↔ Exzision von branchiogener Zyste oder Rest der Kiemenspalte als sekundär Eingriff	34.3X.27 ↔ Resektion von Läsion oder Gewebe des Mediastinums, mit Perikardteilresektion sowie Gefässersatz
29.2X.20 ↔ Operation an Kiemengangsresten, n.n.bez.	34.3X.28 ↔ Resektion von Läsion oder Gewebe des Mediastinums, mit Lungen- sowie Perikardteilresektion sowie Gefässersatz
29.2X.21 ↔ Operation an Kiemengangsresten, sekundärer Eingriff	34.3X.29 ↔ Resektion von Läsion oder Gewebe des Mediastinums, sonstige
29.2X.99 ↔ Exzision von branchiogener Zyste oder Rest der Kiemenspalte, sonstige	34.3X.30 ↔ Destruktion von Läsion oder Gewebe des Mediastinums
29.52 ↔ Verschluss einer branchiogenen Fistel	34.3X.99 ↔ Exzision oder Destruktion von Läsion oder Gewebe des Mediastinums, sonstige
30.4X.00 ↔ Radikale Laryngektomie, n.n.bez.	34.4X.10 ↔ Exzision einer Läsion an der Brustwand
30.4X.10 ↔ Radikale Laryngektomie, mit Pharyngektomie, ohne Rekonstruktion	34.4X.21 ↔ Teilresektion einer Läsion an der Brustwand, ohne Rekonstruktion
30.4X.11 ↔ Radikale Laryngektomie, mit Pharyngektomie, Rekonstruktion mit lokaler Schleimhaut	34.4X.22 ↔ Teilresektion einer Läsion an der Brustwand, mit Rekonstruktion
30.4X.12 ↔ Radikale Laryngektomie, mit Pharyngektomie, Rekonstruktion mit nicht vaskularisiertem Transplantat	34.4X.31 ↔ Resektion einer Läsion an der Brustwand, komplette Resektion des Sternums, ohne Rekonstruktion
30.4X.13 ↔ Radikale Laryngektomie, mit Pharyngektomie, Rekonstruktion mit gestieltem regionalen Lappen	34.4X.32 ↔ Resektion einer Läsion an der Brustwand, komplette Resektion des Sternums, mit Rekonstruktion
30.4X.14 ↔ Radikale Laryngektomie, mit Pharyngektomie, Rekonstruktion mit gestieltem Lappen	34.71 ↔ Naht einer Brustwandverletzung
30.4X.15 ↔ Radikale Laryngektomie, mit Pharyngektomie, Rekonstruktion mit freiem mikrovaskulär-anastomosierten Transplantat	34.72 ↔ Verschluss einer Thorakostomie
30.4X.16 ↔ Radikale Laryngektomie, mit Pharyngektomie, Rekonstruktion mit freiem Darmtransplantat	34.73 ↔ Verschluss anderer Thoraxfisteln
30.4X.17 ↔ Radikale Laryngektomie, mit Pharyngektomie, Rekonstruktion mit Magenhochzug	34.75 ↔ Sekundärer Verschluss einer Thorakotomie und Sternotomie
30.4X.19 ↔ Radikale Laryngektomie, mit Pharyngektomie, sonstige Rekonstruktion	34.76 ↔ Plastische Rekonstruktion zur Stabilisierung der Brustwand, offen chirurgisch
30.4X.20 ↔ Radikale Laryngektomie, mit Pharyngektomie sowie Schilddrüsenresektion, ohne Rekonstruktion	34.77 ↔ Knochentransplantation und Knochentransposition an der Brustwand
30.4X.21 ↔ Radikale Laryngektomie, mit Pharyngektomie sowie Schilddrüsenresektion, Rekonstruktion mit lokaler Schleimhaut	34.79 ↔ Plastische Rekonstruktion an der Brustwand, sonstige
30.4X.22 ↔ Radikale Laryngektomie, mit Pharyngektomie sowie Schilddrüsenresektion, Rekonstruktion mit nicht vaskularisiertem Transplantat	34.89.00 ↔ Sonstige Operationen am Zwerchfell, n.n.bez.
30.4X.23 ↔ Radikale Laryngektomie, mit Pharyngektomie sowie Schilddrüsenresektion, Rekonstruktion mit gestieltem regionalen Lappen	34.89.10 ↔ Sonstige Operationen am Zwerchfell, Inzision (Zwerchfellsplattung)
30.4X.24 ↔ Radikale Laryngektomie, mit Pharyngektomie sowie Schilddrüsenresektion, Rekonstruktion mit gestieltem Lappen	34.89.99 ↔ Sonstige Operationen am Zwerchfell, sonstige
	37.31.00 ↔ Perikardektomie, n.n.bez.

37.31.10 ↔	Perikardektomie, partiell	39.29.16 ↔	Gefäss-Shunt oder Bypass an Arterien des Unterschenkels und des Fusses
37.31.20 ↔	Perikardektomie, total	39.29.19 ↔	Gefäss-Shunt oder Bypass an Arterien der unteren Extremität, sonstige
37.31.30 ↔	Adhäsiolyse am Perikard	39.29.20 ↔	Gefäss-Shunt oder Bypass an Arterien der oberen Extremität
37.31.99 ↔	Perikardektomie, sonstige	39.29.30 ↔	Sonstiger (peripherer) Gefäss-Shunt oder -Bypass, extraanatomisch, n.n.bez.
37.79 ↔	Revision oder Verlagerung von Tasche von kardialer Vorrichtung	39.29.31 ↔	Subclaviafemorale Gefäss-Shunt oder Bypass
37.8B.00 ↔	Entfernen eines permanenten Herzschrittmachers, n.n.bez.	39.29.32 ↔	Axillofemorale Gefäss-Shunt oder Bypass
37.8B.09 ↔	Entfernen eines permanenten Herzschrittmachers, sonstige	39.29.33 ↔	Femorofemorale Cross-over-Bypass
37.8B.11 ↔	Entfernen eines Einkammer-Schrittmachers	39.29.39 ↔	Sonstiger (peripherer) Gefäss-Shunt oder -Bypass, extraanatomisch, sonstige
37.8B.21 ↔	Entfernen eines Zweikammerschrittmachers, ohne antitachykarde Stimulation	39.29.40 ↔	Gefäss-Shunt oder -Bypass an Venen
37.8B.22 ↔	Entfernen eines Zweikammerschrittmachers, mit antitachykarder Stimulation	39.29.81 ↔	Temporärer intraoperativer Shunt, arterioarteriell
37.8B.31 ↔	Entfernen eines Resynchronisationsherzschrittmachers [CRT-P]	39.29.82 ↔	Temporärer intraoperativer Shunt, arteriovenös
37.8B.42 ↔	Entfernen eines transvenösen, sondenlosen Herzschrittmachers, Einkammerstimulation	39.29.89 ↔	Temporärer intraoperativer Shunt, sonstige
37.8B.43 ↔	Entfernen eines transvenösen, sondenlosen Herzschrittmachers, Zweikammerstimulation	39.49.30 ↔	Ersatz eines kardialen Conduit
37.8B.44 ↔	Entfernen eines transvenösen, sondenlosen Herzschrittmachers, Einkammerstimulation mit AV-Synchronisation	39.55 ↔	Reimplantation eines aberrierenden Nierengefässes
37.8D ↔	Entfernen eines Ereignisrekorders	39.59.30 ↔	Sonstige plastische Rekonstruktion von Gefässen an Kopf und Hals, n.n.bez.
37.8F.00 ↔	Entfernen eines Kardioverters oder Defibrillators, n.n.bez.	39.59.31 ↔	Sonstige plastische Rekonstruktion eines intrakraniellen Gefässes
37.8F.09 ↔	Entfernen eines Kardioverters oder Defibrillators, sonstige	39.59.32 ↔	Sonstige plastische Rekonstruktion der extrakraniellen A. vertebralis
37.8F.11 ↔	Entfernen eines Einkammer-Defibrillators	39.59.33 ↔	Sonstige plastische Rekonstruktion von extrakraniellen Arterien an Kopf und Hals, sonstige
37.8F.12 ↔	Entfernen eines Zweikammer-Defibrillators	39.59.34 ↔	Sonstige plastische Rekonstruktion der V. jugularis
37.8F.21 ↔	Entfernen eines Resynchronisationsdefibrillators [CRT-D]	39.59.39 ↔	Sonstige plastische Rekonstruktion von Gefässen an Kopf und Hals, sonstige
37.8F.22 ↔	Entfernen eines Einkammer-Defibrillators mit atrialem Sensing	39.59.40 ↔	Sonstige plastische Rekonstruktion von Gefässen der oberen Extremität, n.n.bez.
37.8F.31 ↔	Entfernen eines subkutanen Defibrillatorsystems	39.59.41 ↔	Sonstige plastische Rekonstruktion von Arterien der oberen Extremität
37.99.00 ↔	Sonstige Operationen an Herz und Perikard, n.n.bez.	39.59.42 ↔	Sonstige plastische Rekonstruktion der V. subclavia, V. axillaris und V. brachiocephalica
37.99.20 ↔	Operationen bei kongenitalen Anomalien des Herzens, n.n.bez.	39.59.48 ↔	Sonstige plastische Rekonstruktion von sonstigen tiefen Venen der oberen Extremität
37.99.29 ↔	Operationen bei kongenitalen Anomalien des Herzens, sonstige	39.59.49 ↔	Sonstige plastische Rekonstruktion von Gefässen der oberen Extremität, sonstige
37.99.30 ↔	Ligatur eines Herzohres	39.59.50 ↔	Sonstige plastische Rekonstruktion von thorakalen Gefässen, n.n.bez.
37.99.80 ↔	Reoperation an Herz und Perikard	39.59.51 ↔	Sonstige plastische Rekonstruktion der thorakalen Aorta
37.99.99 ↔	Sonstige Operationen an Herz und Perikard, sonstige	39.59.52 ↔	Sonstige plastische Rekonstruktion der A. pulmonalis
37.9A.12 ↔	Entfernung oder Revision eines myokardmodulierenden Systems [CCM]	39.59.53 ↔	Sonstige plastische Rekonstruktion von thorakalen Arterien, sonstige
38.21 ↔	Biopsie eines Blutgefässes	39.59.54 ↔	Sonstige plastische Rekonstruktion der V. pulmonalis
39.25.09 ↔	Gefäss-Bypass von der Aorta oder der A. iliaca zu weiteren Arterien der unteren Extremität, sonstige	39.59.55 ↔	Sonstige plastische Rekonstruktion der V. cava superior
39.25.11 ↔	Aorto-iliakaler Bypass	39.59.59 ↔	Sonstige plastische Rekonstruktion von thorakalen Gefässen, sonstige
39.25.12 ↔	Aorto-femorale Bypass	39.59.60 ↔	Sonstige plastische Rekonstruktion von abdominalen Arterien, n.n.bez.
39.25.13 ↔	Aorto-popliteale Bypass	39.59.61 ↔	Sonstige plastische Rekonstruktion der abdominalen Aorta
39.25.14 ↔	Aorto-crurale Bypass	39.59.62 ↔	Sonstige plastische Rekonstruktion des Truncus coeliacus
39.25.15 ↔	Aorto-ilio-femorale Bypass	39.59.63 ↔	Sonstige plastische Rekonstruktion der A. gastrica
39.25.16 ↔	Aorto-ilio-popliteale Bypass	39.59.64 ↔	Sonstige plastische Rekonstruktion A. hepatica
39.25.21 ↔	Ilio-iliakaler Bypass	39.59.65 ↔	Sonstige plastische Rekonstruktion der A. lienalis
39.25.22 ↔	Ilio-femorale Bypass	39.59.66 ↔	Sonstige plastische Rekonstruktion der A. renalis
39.25.23 ↔	Ilio-popliteale Bypass	39.59.67 ↔	Sonstige plastische Rekonstruktion der A. mesenterica
39.25.24 ↔	Ilio-crurale Bypass	39.59.68 ↔	Sonstige plastische Rekonstruktion der A. iliaca
39.25.30 ↔	Obturator-Bypass (extraanatomisch)	39.59.69 ↔	Sonstige plastische Rekonstruktion von abdominalen Arterien, sonstige
39.29.09 ↔	Sonstiger (peripherer) Gefäss-Shunt oder -Bypass, sonstige	39.59.70 ↔	Sonstige plastische Rekonstruktion von abdominalen Venen, n.n.bez.
39.29.10 ↔	Gefäss-Shunt oder Bypass an Arterien der unteren Extremität, n.n.bez.	39.59.71 ↔	Sonstige plastische Rekonstruktion der V. cava inferior
39.29.11 ↔	Femorofemorale Gefäss-Shunt oder -Bypass		
39.29.12 ↔	Femoropopliteale Gefäss-Shunt oder -Bypass		
39.29.13 ↔	Femorocrurale Gefäss-Shunt oder -Bypass		
39.29.14 ↔	Femoropedale Gefäss-Shunt oder -Bypass		
39.29.15 ↔	Popliteocrurale und popliteopedale Gefäss-Shunt oder -Bypass		

39.59.72 ↔	Sonstige plastische Rekonstruktion der V. iliaca	39.B1.C3 ↔	(Perkutan-)transluminale Implantation von Stents ohne Medikamentenfreisetzung, A. iliaca
39.59.79 ↔	Sonstige plastische Rekonstruktion von abdominalen Venen, sonstige	39.B1.D1 ↔	(Perkutan-)transluminale Implantation von Stents ohne Medikamentenfreisetzung, viszerale Gefässe
39.59.80 ↔	Sonstige plastische Rekonstruktion von Gefässen der unteren Extremität, n.n.bez.	39.B1.G1 ↔	(Perkutan-)transluminale Implantation von Stents ohne Medikamentenfreisetzung, Arterien vom Oberschenkel
39.59.81 ↔	Sonstige plastische Rekonstruktion von Arterien der unteren Extremität	39.B1.H1 ↔	(Perkutan-)transluminale Implantation von Stents ohne Medikamentenfreisetzung, Gefässe vom Unterschenkel
39.59.82 ↔	Sonstige plastische Rekonstruktion der V. femoralis	39.B1.J3 ↔	(Perkutan-)transluminale Implantation von Stents ohne Medikamentenfreisetzung, V. pulmonalis
39.59.83 ↔	Sonstige plastische Rekonstruktion der V. poplitea	39.B1.J7 ↔	(Perkutan-)transluminale Implantation von Stents ohne Medikamentenfreisetzung, V. cava
39.59.88 ↔	Sonstige plastische Rekonstruktion von sonstigen tiefen Venen der unteren Extremität	39.B1.JB ↔	(Perkutan-)transluminale Implantation von Stents ohne Medikamentenfreisetzung, andere abdominale und pelvine Venen
39.59.89 ↔	Sonstige plastische Rekonstruktion von Gefässen der unteren Extremität, sonstige	39.B1.JF ↔	(Perkutan-)transluminale Implantation von Stents ohne Medikamentenfreisetzung, Venen vom Oberschenkel
39.59.90 ↔	Sonstige plastische Rekonstruktion eines Gefässes, Venenklappenplastik	39.B1.JI ↔	(Perkutan-)transluminale Implantation von Stents ohne Medikamentenfreisetzung, V. portae
39.7A.09 ↔	Endovaskuläre Implantation eines Stent-Grafts [Stent-Prothesen] in sonstige Gefässe, sonstige	39.B2.09 ↔	(Perkutan-)transluminale Implantation von Stents mit Medikamentenfreisetzung, sonstige
39.7A.11 ↔	Endovaskuläre Implantation, iliakal, 1 Stent-Prothese, ohne Öffnung	39.B2.11 ↔	(Perkutan-)transluminale Implantation von Stents mit Medikamentenfreisetzung, intrakranielle Gefässe
39.7A.12 ↔	Endovaskuläre Implantation, iliakal, 2 Stent-Prothesen, ohne Öffnung	39.B2.22 ↔	(Perkutan-)transluminale Implantation von Stents mit Medikamentenfreisetzung, A. carotis n.n.bez.
39.7A.13 ↔	Endovaskuläre Implantation, iliakal, 3 Stent-Prothesen, ohne Öffnung	39.B2.23 ↔	(Perkutan-)transluminale Implantation von Stents mit Medikamentenfreisetzung, A. carotis communis
39.7A.14 ↔	Endovaskuläre Implantation, iliakal, 4 Stent-Prothesen, ohne Öffnung	39.B2.25 ↔	(Perkutan-)transluminale Implantation von Stents mit Medikamentenfreisetzung, A. carotis interna extrakraniell
39.7A.15 ↔	Endovaskuläre Implantation, iliakal, 5 Stent-Prothesen, ohne Öffnung	39.B2.26 ↔	(Perkutan-)transluminale Implantation von Stents mit Medikamentenfreisetzung, A. carotis interna extrakraniell mit A. carotis communis
39.7A.16 ↔	Endovaskuläre Implantation, iliakal, 6 und mehr Stent-Prothesen, ohne Öffnung	39.B2.27 ↔	(Perkutan-)transluminale Implantation von Stents mit Medikamentenfreisetzung, A. carotis externa
39.7A.21 ↔	Endovaskuläre Implantation in Beckenarterien eines Stent-Grafts [Stent-Prothesen], iliakal mit Öffnung	39.B2.28 ↔	(Perkutan-)transluminale Implantation von Stents mit Medikamentenfreisetzung, A. vertebralis extrakraniell
39.B1.09 ↔	(Perkutan-)transluminale Implantation von Stents ohne Medikamentenfreisetzung, sonstige	39.B2.31 ↔	(Perkutan-)transluminale Implantation von Stents mit Medikamentenfreisetzung, Gefässe von Schulter und Oberarm
39.B1.11 ↔	(Perkutan-)transluminale Implantation von Stents ohne Medikamentenfreisetzung, intrakranielle Gefässe	39.B2.51 ↔	(Perkutan-)transluminale Implantation von Stents mit Medikamentenfreisetzung, Gefässe von Unterarm
39.B1.22 ↔	(Perkutan-)transluminale Implantation von Stents ohne Medikamentenfreisetzung, A. carotis n.n.bez.	39.B2.71 ↔	(Perkutan-)transluminale Implantation von Stents mit Medikamentenfreisetzung, Aorta
39.B1.23 ↔	(Perkutan-)transluminale Implantation von Stents ohne Medikamentenfreisetzung, A. carotis communis	39.B2.74 ↔	(Perkutan-)transluminale Implantation von Stents mit Medikamentenfreisetzung, Aortenisthmus
39.B1.25 ↔	(Perkutan-)transluminale Implantation von Stents ohne Medikamentenfreisetzung, A. carotis interna extrakraniell	39.B2.81 ↔	(Perkutan-)transluminale Implantation von Stents mit Medikamentenfreisetzung, andere thorakale Gefässe
39.B1.26 ↔	(Perkutan-)transluminale Implantation von Stents ohne Medikamentenfreisetzung, A. carotis externa	39.B2.A4 ↔	(Perkutan-)transluminale Implantation von Stents mit Medikamentenfreisetzung, A. pulmonalis
39.B1.27 ↔	(Perkutan-)transluminale Implantation von Stents ohne Medikamentenfreisetzung, A. carotis externa	39.B2.C1 ↔	(Perkutan-)transluminale Implantation von Stents mit Medikamentenfreisetzung, andere abdominale und pelvine Arterien
39.B1.28 ↔	(Perkutan-)transluminale Implantation von Stents ohne Medikamentenfreisetzung, A. vertebralis extrakraniell	39.B2.C3 ↔	(Perkutan-)transluminale Implantation von Stents mit Medikamentenfreisetzung, A. iliaca
39.B1.31 ↔	(Perkutan-)transluminale Implantation von Stents ohne Medikamentenfreisetzung, Gefässe von Schulter und Oberarm	39.B2.D1 ↔	(Perkutan-)transluminale Implantation von Stents mit Medikamentenfreisetzung, viszerale Gefässe
39.B1.51 ↔	(Perkutan-)transluminale Implantation von Stents ohne Medikamentenfreisetzung, Gefässe von Unterarm	39.B2.G1 ↔	(Perkutan-)transluminale Implantation von Stents mit Medikamentenfreisetzung, Arterien vom Oberschenkel
39.B1.71 ↔	(Perkutan-)transluminale Implantation von Stents ohne Medikamentenfreisetzung, Aorta	39.B2.H1 ↔	(Perkutan-)transluminale Implantation von Stents mit Medikamentenfreisetzung, Gefässe vom Unterschenkel
39.B1.74 ↔	(Perkutan-)transluminale Implantation von Stents ohne Medikamentenfreisetzung, Aortenisthmus	39.B2.J3 ↔	(Perkutan-)transluminale Implantation von Stents mit Medikamentenfreisetzung, V. pulmonalis
39.B1.81 ↔	(Perkutan-)transluminale Implantation von Stents ohne Medikamentenfreisetzung, andere thorakale Gefässe	39.B2.J7 ↔	(Perkutan-)transluminale Implantation von Stents mit Medikamentenfreisetzung, V. cava
39.B1.A4 ↔	(Perkutan-)transluminale Implantation von Stents ohne Medikamentenfreisetzung, A. pulmonalis		
39.B1.C1 ↔	(Perkutan-)transluminale Implantation von Stents ohne Medikamentenfreisetzung, andere abdominale und pelvine Arterien		

39.B2.JB ↔	(Perkutan-)transluminale Implantation von Stents mit Medikamentenfreisetzung, andere abdominale und pelvine Venen	39.B4.09 ↔	(Perkutan-)transluminale Implantation von gecoverten Stents mit Medikamentenfreisetzung, sonstige
39.B2.JF ↔	(Perkutan-)transluminale Implantation von Stents mit Medikamentenfreisetzung, Venen vom Oberschenkel	39.B4.11 ↔	(Perkutan-)transluminale Implantation von gecoverten Stents mit Medikamentenfreisetzung, intrakranielle Gefäße
39.B2.JI ↔	(Perkutan-)transluminale Implantation von Stents mit Medikamentenfreisetzung, V. portae	39.B4.22 ↔	(Perkutan-)transluminale Implantation von gecoverten Stents mit Medikamentenfreisetzung, A. carotis n.n.bez.
39.B3.09 ↔	(Perkutan-)transluminale Implantation von gecoverten Stents ohne Medikamentenfreisetzung, sonstige	39.B4.23 ↔	(Perkutan-)transluminale Implantation von gecoverten Stents mit Medikamentenfreisetzung, A. carotis communis
39.B3.11 ↔	(Perkutan-)transluminale Implantation von gecoverten Stents ohne Medikamentenfreisetzung, intrakranielle Gefäße	39.B4.25 ↔	(Perkutan-)transluminale Implantation von gecoverten Stents mit Medikamentenfreisetzung, A. carotis interna extrakraniell
39.B3.22 ↔	(Perkutan-)transluminale Implantation von gecoverten Stents ohne Medikamentenfreisetzung, A. carotis n.n.bez.	39.B4.26 ↔	(Perkutan-)transluminale Implantation von gecoverten Stents mit Medikamentenfreisetzung, A. carotis interna extrakraniell mit A. carotis communis
39.B3.23 ↔	(Perkutan-)transluminale Implantation von gecoverten Stents ohne Medikamentenfreisetzung, A. carotis communis	39.B4.27 ↔	(Perkutan-)transluminale Implantation von gecoverten Stents mit Medikamentenfreisetzung, A. carotis externa
39.B3.25 ↔	(Perkutan-)transluminale Implantation von gecoverten Stents ohne Medikamentenfreisetzung, A. carotis interna extrakraniell	39.B4.28 ↔	(Perkutan-)transluminale Implantation von gecoverten Stents mit Medikamentenfreisetzung, A. vertebralis extrakraniell
39.B3.26 ↔	(Perkutan-)transluminale Implantation von gecoverten Stents ohne Medikamentenfreisetzung, A. carotis interna extrakraniell mit A. carotis communis	39.B4.31 ↔	(Perkutan-)transluminale Implantation von gecoverten Stents mit Medikamentenfreisetzung, Gefäße von Schulter und Oberarm
39.B3.27 ↔	(Perkutan-)transluminale Implantation von gecoverten Stents ohne Medikamentenfreisetzung, A. carotis externa	39.B4.51 ↔	(Perkutan-)transluminale Implantation von gecoverten Stents mit Medikamentenfreisetzung, Gefäße von Unterarm
39.B3.28 ↔	(Perkutan-)transluminale Implantation von gecoverten Stents ohne Medikamentenfreisetzung, A. vertebralis extrakraniell	39.B4.81 ↔	(Perkutan-)transluminale Implantation von gecoverten Stents mit Medikamentenfreisetzung, andere thorakale Gefäße
39.B3.31 ↔	(Perkutan-)transluminale Implantation von gecoverten Stents ohne Medikamentenfreisetzung, Gefäße von Schulter und Oberarm	39.B4.C1 ↔	(Perkutan-)transluminale Implantation von gecoverten Stents mit Medikamentenfreisetzung, andere abdominale und pelvine Arterien
39.B3.51 ↔	(Perkutan-)transluminale Implantation von gecoverten Stents ohne Medikamentenfreisetzung, Gefäße von Unterarm	39.B4.C3 ↔	(Perkutan-)transluminale Implantation von gecoverten Stents mit Medikamentenfreisetzung, A. iliaca
39.B3.81 ↔	(Perkutan-)transluminale Implantation von gecoverten Stents ohne Medikamentenfreisetzung, andere thorakale Gefäße	39.B4.D1 ↔	(Perkutan-)transluminale Implantation von gecoverten Stents mit Medikamentenfreisetzung, viszerale Gefäße
39.B3.C1 ↔	(Perkutan-)transluminale Implantation von gecoverten Stents ohne Medikamentenfreisetzung, andere abdominale und pelvine Arterien	39.B4.G1 ↔	(Perkutan-)transluminale Implantation von gecoverten Stents mit Medikamentenfreisetzung, Arterien vom Oberschenkel
39.B3.C3 ↔	(Perkutan-)transluminale Implantation von gecoverten Stents ohne Medikamentenfreisetzung, A. iliaca	39.B4.H1 ↔	(Perkutan-)transluminale Implantation von gecoverten Stents mit Medikamentenfreisetzung, Gefäße vom Unterschenkel
39.B3.D1 ↔	(Perkutan-)transluminale Implantation von gecoverten Stents ohne Medikamentenfreisetzung, viszerale Gefäße	39.B4.J7 ↔	(Perkutan-)transluminale Implantation von gecoverten Stents mit Medikamentenfreisetzung, V. cava
39.B3.G1 ↔	(Perkutan-)transluminale Implantation von gecoverten Stents ohne Medikamentenfreisetzung, Arterien vom Oberschenkel	39.B4.JB ↔	(Perkutan-)transluminale Implantation von gecoverten Stents mit Medikamentenfreisetzung, andere abdominale und pelvine Venen
39.B3.H1 ↔	(Perkutan-)transluminale Implantation von gecoverten Stents ohne Medikamentenfreisetzung, Gefäße vom Unterschenkel	39.B4.JF ↔	(Perkutan-)transluminale Implantation von gecoverten Stents mit Medikamentenfreisetzung, Venen vom Oberschenkel
39.B3.J7 ↔	(Perkutan-)transluminale Implantation von gecoverten Stents ohne Medikamentenfreisetzung, V. cava	39.B4.JI ↔	(Perkutan-)transluminale Implantation von gecoverten Stents mit Medikamentenfreisetzung, V. portae
39.B3.JB ↔	(Perkutan-)transluminale Implantation von gecoverten Stents ohne Medikamentenfreisetzung, andere abdominale und pelvine Venen	39.B5.09 ↔	(Perkutan-)transluminale Implantation von ungedeckten Cheatham-Platinum-Stents, sonstige
39.B3.JF ↔	(Perkutan-)transluminale Implantation von gecoverten Stents ohne Medikamentenfreisetzung, Venen vom Oberschenkel	39.B5.11 ↔	(Perkutan-)transluminale Implantation von ungedeckten Cheatham-Platinum-Stents, intrakranielle Gefäße
39.B3.JI ↔	(Perkutan-)transluminale Implantation von gecoverten Stents ohne Medikamentenfreisetzung, V. portae	39.B5.22 ↔	(Perkutan-)transluminale Implantation von ungedeckten Cheatham-Platinum-Stents, A. carotis n.n.bez.
		39.B5.23 ↔	(Perkutan-)transluminale Implantation von ungedeckten Cheatham-Platinum-Stents, A. carotis communis

- 39.B5.25 ↔ (Perkutan-)transluminale Implantation von ungedeckten Cheatham-Platinum-Stents, A. carotis interna extrakraniell
- 39.B5.26 ↔ (Perkutan-)transluminale Implantation von ungedeckten Cheatham-Platinum-Stents, A. carotis interna extrakraniell mit A. carotis communis
- 39.B5.27 ↔ (Perkutan-)transluminale Implantation von ungedeckten Cheatham-Platinum-Stents, A. carotis externa
- 39.B5.31 ↔ (Perkutan-)transluminale Implantation von ungedeckten Cheatham-Platinum-Stents, Gefässe von Schulter und Oberarm
- 39.B5.51 ↔ (Perkutan-)transluminale Implantation von ungedeckten Cheatham-Platinum-Stents, Gefässe von Unterarm
- 39.B5.71 ↔ (Perkutan-)transluminale Implantation von ungedeckten Cheatham-Platinum-Stents, Aorta
- 39.B5.74 ↔ (Perkutan-)transluminale Implantation von ungedeckten Cheatham-Platinum-Stents, Aortenisthmus
- 39.B5.81 ↔ (Perkutan-)transluminale Implantation von ungedeckten Cheatham-Platinum-Stents, andere thorakale Gefässe
- 39.B5.C1 ↔ (Perkutan-)transluminale Implantation von ungedeckten Cheatham-Platinum-Stents, andere abdominale und pelvine Arterien
- 39.B5.C3 ↔ (Perkutan-)transluminale Implantation von ungedeckten Cheatham-Platinum-Stents, A. iliaca
- 39.B5.D1 ↔ (Perkutan-)transluminale Implantation von ungedeckten Cheatham-Platinum-Stents, viszerale Gefässe
- 39.B5.G1 ↔ (Perkutan-)transluminale Implantation von ungedeckten Cheatham-Platinum-Stents, Arterien vom Oberschenkel
- 39.B5.H1 ↔ (Perkutan-)transluminale Implantation von ungedeckten Cheatham-Platinum-Stents, Gefässe vom Unterschenkel
- 39.B5.J7 ↔ (Perkutan-)transluminale Implantation von ungedeckten Cheatham-Platinum-Stents, V. cava
- 39.B5.JB ↔ (Perkutan-)transluminale Implantation von ungedeckten Cheatham-Platinum-Stents, andere abdominale und pelvine Venen
- 39.B5.JF ↔ (Perkutan-)transluminale Implantation von ungedeckten Cheatham-Platinum-Stents, Venen vom Oberschenkel
- 39.B5.JI ↔ (Perkutan-)transluminale Implantation von ungedeckten Cheatham-Platinum-Stents, V. portae
- 39.B6.09 ↔ (Perkutan-)transluminale Implantation von ungedeckten Cheatham-Platinum-Stents, sonstige intrakranielle Gefässe
- 39.B6.11 ↔ (Perkutan-)transluminale Implantation von ungedeckten Cheatham-Platinum-Stents, A. carotis n.n.bez.
- 39.B6.22 ↔ (Perkutan-)transluminale Implantation von ungedeckten Cheatham-Platinum-Stents, A. carotis communis
- 39.B6.23 ↔ (Perkutan-)transluminale Implantation von ungedeckten Cheatham-Platinum-Stents, A. carotis interna extrakraniell
- 39.B6.25 ↔ (Perkutan-)transluminale Implantation von ungedeckten Cheatham-Platinum-Stents, A. carotis interna extrakraniell mit A. carotis communis
- 39.B6.26 ↔ (Perkutan-)transluminale Implantation von ungedeckten Cheatham-Platinum-Stents, A. carotis externa
- 39.B6.27 ↔ (Perkutan-)transluminale Implantation von ungedeckten Cheatham-Platinum-Stents, Gefässe von Schulter und Oberarm
- 39.B6.51 ↔ (Perkutan-)transluminale Implantation von ungedeckten Cheatham-Platinum-Stents, Gefässe von Unterarm
- 39.B6.71 ↔ (Perkutan-)transluminale Implantation von ungedeckten Cheatham-Platinum-Stents, Aorta
- 39.B6.74 ↔ (Perkutan-)transluminale Implantation von ungedeckten Cheatham-Platinum-Stents, Aortenisthmus
- 39.B6.81 ↔ (Perkutan-)transluminale Implantation von ungedeckten Cheatham-Platinum-Stents, andere thorakale Gefässe
- 39.B6.C1 ↔ (Perkutan-)transluminale Implantation von ungedeckten Cheatham-Platinum-Stents, andere abdominale und pelvine Arterien
- 39.B6.C3 ↔ (Perkutan-)transluminale Implantation von ungedeckten Cheatham-Platinum-Stents, A. iliaca
- 39.B6.D1 ↔ (Perkutan-)transluminale Implantation von ungedeckten Cheatham-Platinum-Stents, viszerale Gefässe
- 39.B6.G1 ↔ (Perkutan-)transluminale Implantation von ungedeckten Cheatham-Platinum-Stents, Arterien vom Oberschenkel
- 39.B6.H1 ↔ (Perkutan-)transluminale Implantation von ungedeckten Cheatham-Platinum-Stents, Gefässe vom Unterschenkel
- 39.B6.J7 ↔ (Perkutan-)transluminale Implantation von ungedeckten Cheatham-Platinum-Stents, V. cava
- 39.B6.JB ↔ (Perkutan-)transluminale Implantation von ungedeckten Cheatham-Platinum-Stents, andere abdominale und pelvine Venen
- 39.B6.JF ↔ (Perkutan-)transluminale Implantation von ungedeckten Cheatham-Platinum-Stents, Venen vom Oberschenkel
- 39.B6.JI ↔ (Perkutan-)transluminale Implantation von ungedeckten Cheatham-Platinum-Stents, V. portae
- 39.B7.09 ↔ (Perkutan-)transluminale Implantation von ungedeckten grosslumige Stents, sonstige
- 39.B7.11 ↔ (Perkutan-)transluminale Implantation von ungedeckten grosslumige Stents, intrakranielle Gefässe
- 39.B7.22 ↔ (Perkutan-)transluminale Implantation von ungedeckten grosslumige Stents, A. carotis n.n.bez.
- 39.B7.23 ↔ (Perkutan-)transluminale Implantation von ungedeckten grosslumige Stents, A. carotis communis
- 39.B7.25 ↔ (Perkutan-)transluminale Implantation von ungedeckten grosslumige Stents, A. carotis interna extrakraniell
- 39.B7.26 ↔ (Perkutan-)transluminale Implantation von ungedeckten grosslumige Stents, A. carotis interna extrakraniell mit A. carotis communis
- 39.B7.27 ↔ (Perkutan-)transluminale Implantation von ungedeckten grosslumige Stents, A. carotis externa
- 39.B7.28 ↔ (Perkutan-)transluminale Implantation von ungedeckten grosslumige Stents, A. vertebralis extrakraniell
- 39.B7.31 ↔ (Perkutan-)transluminale Implantation von ungedeckten grosslumige Stents, Gefässe von Schulter und Oberarm
- 39.B7.51 ↔ (Perkutan-)transluminale Implantation von ungedeckten grosslumige Stents, Gefässe von Unterarm
- 39.B7.71 ↔ (Perkutan-)transluminale Implantation von ungedeckten grosslumige Stents, Aorta
- 39.B7.74 ↔ (Perkutan-)transluminale Implantation von ungedeckten grosslumige Stents, Aortenisthmus
- 39.B7.81 ↔ (Perkutan-)transluminale Implantation von ungedeckten grosslumige Stents, andere thorakale Gefässe
- 39.B7.A4 ↔ (Perkutan-)transluminale Implantation von ungedeckten grosslumige Stents, A. pulmonalis



- 09
- 39.B7.C1 ↔ (Perkutan-)transluminale Implantation von ungecoverten grosslumige Stents, andere abdominale und pelvine Arterien
- 39.B7.C3 ↔ (Perkutan-)transluminale Implantation von ungecoverten grosslumige Stents, A. iliaca
- 39.B7.D1 ↔ (Perkutan-)transluminale Implantation von ungecoverten grosslumige Stents, viszerale Gefässe
- 39.B7.G1 ↔ (Perkutan-)transluminale Implantation von ungecoverten grosslumige Stents, Arterien vom Oberschenkel
- 39.B7.H1 ↔ (Perkutan-)transluminale Implantation von ungecoverten grosslumige Stents, Gefässe vom Unterschenkel
- 39.B7.J3 ↔ (Perkutan-)transluminale Implantation von ungecoverten grosslumige Stents, V. pulmonalis
- 39.B7.J7 ↔ (Perkutan-)transluminale Implantation von ungecoverten grosslumige Stents, V. cava
- 39.B7.JB ↔ (Perkutan-)transluminale Implantation von ungecoverten grosslumige Stents, andere abdominale und pelvine Venen
- 39.B7.JF ↔ (Perkutan-)transluminale Implantation von ungecoverten grosslumige Stents, Venen vom Oberschenkel
- 39.B7.JI ↔ (Perkutan-)transluminale Implantation von ungecoverten grosslumige Stents, V. portae
- 39.B8.09 ↔ (Perkutan-)transluminale Implantation von gecoverten grosslumige Stents, sonstige
- 39.B8.11 ↔ (Perkutan-)transluminale Implantation von gecoverten grosslumige Stents, intrakranielle Gefässe
- 39.B8.22 ↔ (Perkutan-)transluminale Implantation von gecoverten grosslumige Stents, A. carotis n.n.bez.
- 39.B8.23 ↔ (Perkutan-)transluminale Implantation von gecoverten grosslumige Stents, A. carotis communis
- 39.B8.25 ↔ (Perkutan-)transluminale Implantation von gecoverten grosslumige Stents, A. carotis interna extrakraniell
- 39.B8.26 ↔ (Perkutan-)transluminale Implantation von gecoverten grosslumige Stents, A. carotis interna extrakraniell mit A. carotis communis
- 39.B8.27 ↔ (Perkutan-)transluminale Implantation von gecoverten grosslumige Stents, A. carotis externa
- 39.B8.28 ↔ (Perkutan-)transluminale Implantation von gecoverten grosslumige Stents, A. vertebralis extrakraniell
- 39.B8.31 ↔ (Perkutan-)transluminale Implantation von gecoverten grosslumige Stents, Gefässe von Schulter und Oberarm
- 39.B8.51 ↔ (Perkutan-)transluminale Implantation von gecoverten grosslumige Stents, Gefässe von Unterarm
- 39.B8.71 ↔ (Perkutan-)transluminale Implantation von gecoverten grosslumige Stents, Aorta
- 39.B8.74 ↔ (Perkutan-)transluminale Implantation von gecoverten grosslumige Stents, Aortenisthmus
- 39.B8.81 ↔ (Perkutan-)transluminale Implantation von gecoverten grosslumige Stents, andere thorakale Gefässe
- 39.B8.A4 ↔ (Perkutan-)transluminale Implantation von gecoverten grosslumige Stents, A. pulmonalis
- 39.B8.C1 ↔ (Perkutan-)transluminale Implantation von gecoverten grosslumige Stents, andere abdominale und pelvine Arterien
- 39.B8.C3 ↔ (Perkutan-)transluminale Implantation von gecoverten grosslumige Stents, A. iliaca
- 39.B8.D1 ↔ (Perkutan-)transluminale Implantation von gecoverten grosslumige Stents, viszerale Gefässe
- 39.B8.G1 ↔ (Perkutan-)transluminale Implantation von gecoverten grosslumige Stents, Arterien vom Oberschenkel
- 39.B8.H1 ↔ (Perkutan-)transluminale Implantation von gecoverten grosslumige Stents, Gefässe vom Unterschenkel
- 39.B8.J3 ↔ (Perkutan-)transluminale Implantation von gecoverten grosslumige Stents, V. pulmonalis
- 39.B8.J7 ↔ (Perkutan-)transluminale Implantation von gecoverten grosslumige Stents, V. cava
- 39.B8.JB ↔ (Perkutan-)transluminale Implantation von gecoverten grosslumige Stents, andere abdominale und pelvine Venen
- 39.B8.JF ↔ (Perkutan-)transluminale Implantation von gecoverten grosslumige Stents, Venen vom Oberschenkel
- 39.B8.JI ↔ (Perkutan-)transluminale Implantation von gecoverten grosslumige Stents, V. portae
- 39.BA.09 ↔ (Perkutan-)transluminale Implantation von ungecoverten Wachstumsstents, sonstige
- 39.BA.A4 ↔ (Perkutan-)transluminale Implantation von ungecoverten Wachstumsstents, A. pulmonalis
- 39.BA.J3 ↔ (Perkutan-)transluminale Implantation von ungecoverten Wachstumsstents, V. pulmonalis
- 39.BB.09 ↔ (Perkutan-)transluminale Implantation von gecoverten Wachstumsstents, sonstige
- 39.BB.A4 ↔ (Perkutan-)transluminale Implantation von gecoverten Wachstumsstents, A. pulmonalis
- 39.BB.J3 ↔ (Perkutan-)transluminale Implantation von gecoverten Wachstumsstents, V. pulmonalis
- 39.BE ↔ (Perkutan-)transluminale Implantation eines selbstexpandierenden Bifurkationsstents, intrakraniell
- 39.BF.09 ↔ (Perkutan-)transluminale Implantation von selbstexpandierenden Mikrostensts, sonstige
- 39.BF.11 ↔ (Perkutan-)transluminale Implantation von selbstexpandierenden Mikrostensts, intrakranielle Gefässe
- 39.BF.51 ↔ (Perkutan-)transluminale Implantation von selbstexpandierenden Mikrostensts, Gefässe vom Unterarm
- 39.BF.H1 ↔ (Perkutan-)transluminale Implantation von selbstexpandierenden Mikrostensts, Gefässe vom Unterschenkel
- 39.BG.09 ↔ (Perkutan-)transluminale Implantation von aus Einzeldrähten verwobenen Nitinolstents, sonstige
- 39.BG.31 ↔ (Perkutan-)transluminale Implantation von aus Einzeldrähten verwobenen Nitinolstents, Gefässe von Schulter und Oberarm
- 39.BG.81 ↔ (Perkutan-)transluminale Implantation von aus Einzeldrähten verwobenen Nitinolstents, andere thorakale Gefässe
- 39.BG.C1 ↔ (Perkutan-)transluminale Implantation von aus Einzeldrähten verwobenen Nitinolstents, andere abdominale und pelvine Arterien
- 39.BG.C3 ↔ (Perkutan-)transluminale Implantation von aus Einzeldrähten verwobenen Nitinolstents, A. iliaca
- 39.BG.G1 ↔ (Perkutan-)transluminale Implantation von aus Einzeldrähten verwobenen Nitinolstents, Arterien vom Oberschenkel
- 39.BG.H1 ↔ (Perkutan-)transluminale Implantation von aus Einzeldrähten verwobenen Nitinolstents, Gefässe vom Unterschenkel
- 39.BH.09 ↔ (Perkutan-)transluminale Implantation von Stents zur Strömungslaminierung bei Aneurysmen, sonstige
- 39.BH.22 ↔ (Perkutan-)transluminale Implantation von Stents zur Strömungslaminierung bei Aneurysmen, A. carotis n.n.bez.
- 39.BH.23 ↔ (Perkutan-)transluminale Implantation von Stents zur Strömungslaminierung bei Aneurysmen, A. carotis communis
- 39.BH.25 ↔ (Perkutan-)transluminale Implantation von Stents zur Strömungslaminierung bei Aneurysmen, A. carotis interna extrakraniell

39.BH.26 ↔	(Perkutan-)transluminale Implantation von Stents zur Strömungslaminierung bei Aneurysmen, A. carotis interna extrakraniell mit A. carotis communis	40.22.22 ↔	Exzision einzelner mamma-internaler Lymphknoten, mit Radionuklidmarkierung und Farbstoffmarkierung (Sentinel-Lymphonodektomie), offen chirurgisch
39.BH.27 ↔	(Perkutan-)transluminale Implantation von Stents zur Strömungslaminierung bei Aneurysmen, A. carotis externa	40.22.99 ↔	Exzision und Destruktion einzelner mamma-internaler Lymphknoten, sonstige
39.BH.28 ↔	(Perkutan-)transluminale Implantation von Stents zur Strömungslaminierung bei Aneurysmen, A. vertebralis extrakraniell	40.23.10 ↔	Exzision und Destruktion einzelner axillärer Lymphknoten, ohne Markierung
39.BH.31 ↔	(Perkutan-)transluminale Implantation von Stents zur Strömungslaminierung bei Aneurysmen, Gefäße von Schulter und Oberarm	40.23.11 ↔	Exzision einzelner axillärer Lymphknoten, mit Radionuklidmarkierung und Farbstoffmarkierung (Sentinel-Lymphonodektomie)
39.BH.51 ↔	(Perkutan-)transluminale Implantation von Stents zur Strömungslaminierung bei Aneurysmen, Gefäße von Unterarm	40.23.99 ↔	Exzision und Destruktion einzelner axillärer Lymphknoten, sonstige
39.BH.71 ↔	(Perkutan-)transluminale Implantation von Stents zur Strömungslaminierung bei Aneurysmen, Aorta	40.24.10 ↔	Exzision und Destruktion einzelner inguinaler Lymphknoten, ohne Markierung, offen chirurgisch
39.BH.74 ↔	(Perkutan-)transluminale Implantation von Stents zur Strömungslaminierung bei Aneurysmen, Aortenisthmus	40.24.11 ↔	Exzision einzelner inguinaler Lymphknoten, mit Radionuklidmarkierung und Farbstoffmarkierung (Sentinel-Lymphonodektomie), offen chirurgisch
39.BH.81 ↔	(Perkutan-)transluminale Implantation von Stents zur Strömungslaminierung bei Aneurysmen, andere thorakale Gefäße	40.24.21 ↔	Exzision und Destruktion einzelner inguinaler Lymphknoten, ohne Markierung, laparoskopisch
39.BH.C1 ↔	(Perkutan-)transluminale Implantation von Stents zur Strömungslaminierung bei Aneurysmen, andere abdominale und pelvine Arterien	40.24.22 ↔	Exzision einzelner inguinaler Lymphknoten, mit Radionuklidmarkierung und Farbstoffmarkierung (Sentinel-Lymphonodektomie), laparoskopisch
39.BH.C3 ↔	(Perkutan-)transluminale Implantation von Stents zur Strömungslaminierung bei Aneurysmen, A. iliaca	40.24.99 ↔	Exzision und Destruktion einzelner inguinaler Lymphknoten, sonstige
39.BH.D1 ↔	(Perkutan-)transluminale Implantation von Stents zur Strömungslaminierung bei Aneurysmen, viszerale Gefäße	40.29.09 ↔	Einfache Exzision und Destruktion einer anderen lymphatischen Struktur, sonstige
39.BH.G1 ↔	(Perkutan-)transluminale Implantation von Stents zur Strömungslaminierung bei Aneurysmen, Arterien vom Oberschenkel	40.29.13 ↔	Exzision und Destruktion einzelner mediastinaler Lymphknoten, ohne Markierung, offen chirurgisch
39.BH.H1 ↔	(Perkutan-)transluminale Implantation von Stents zur Strömungslaminierung bei Aneurysmen, Gefäße vom Unterschenkel	40.29.14 ↔	Exzision einzelner mediastinaler Lymphknoten, mit Radionuklidmarkierung und Farbstoffmarkierung (Sentinel-Lymphonodektomie), offen chirurgisch
39.BH.J7 ↔	(Perkutan-)transluminale Implantation von Stents zur Strömungslaminierung bei Aneurysmen, V. cava	40.29.15 ↔	Exzision und Destruktion einzelner mediastinaler Lymphknoten, ohne Markierung, thorakoskopisch
39.BH.JB ↔	(Perkutan-)transluminale Implantation von Stents zur Strömungslaminierung bei Aneurysmen, andere abdominale und pelvine Venen	40.29.16 ↔	Exzision einzelner mediastinaler Lymphknoten, mit Radionuklidmarkierung und Farbstoffmarkierung (Sentinel-Lymphonodektomie), thorakoskopisch
39.BH.JF ↔	(Perkutan-)transluminale Implantation von Stents zur Strömungslaminierung bei Aneurysmen, Venen vom Oberschenkel	40.29.19 ↔	Exzision und Destruktion einzelner mediastinaler Lymphknoten, sonstige
39.BH.JI ↔	(Perkutan-)transluminale Implantation von Stents zur Strömungslaminierung bei Aneurysmen, V. portae	40.29.21 ↔	Exzision und Destruktion einzelner paraaortaler Lymphknoten, ohne Markierung, offen chirurgisch
40.0 ↔	Inzision an lymphatischen Strukturen	40.29.22 ↔	Exzision einzelner paraaortaler Lymphknoten, mit Radionuklidmarkierung und Farbstoffmarkierung (Sentinel-Lymphonodektomie), offen chirurgisch
40.11.10 ↔	Offene (Inzisions-) Biopsie eines mediastinalen, paraaortalen, iliakalen oder pelvinalen Lymphknotens	40.29.23 ↔	Exzision und Destruktion einzelner paraaortaler Lymphknoten, ohne Markierung, laparoskopisch
40.11.11 ↔	Offene (Inzisions-) Biopsie eines zervikalen, supraclaviculären, axillären oder inguinalen Lymphknotens	40.29.24 ↔	Exzision einzelner paraaortalen Lymphknoten, mit Radionuklidmarkierung und Farbstoffmarkierung (Sentinel-Lymphonodektomie), laparoskopisch
40.11.19 ↔	Offene (Inzisions-) Biopsie an lymphatischen Strukturen, sonstige	40.29.31 ↔	Exzision und Destruktion einzelner iliakaler Lymphknoten, ohne Markierung, offen chirurgisch
40.21.10 ↔	Exzision und Destruktion einzelner Lymphknoten und Lymphgefäße, zervikal, ohne Markierung	40.29.32 ↔	Exzision einzelner iliakaler Lymphknoten, mit Radionuklidmarkierung und Farbstoffmarkierung (Sentinel-Lymphonodektomie), offen chirurgisch
40.21.11 ↔	Exzision einzelner Lymphknoten und Lymphgefäße, zervikal, mit Radionuklidmarkierung und Farbstoffmarkierung (Sentinel-Lymphonodektomie)	40.29.33 ↔	Exzision und Destruktion einzelner iliakaler Lymphknoten, ohne Markierung, laparoskopisch
40.21.99 ↔	Exzision und Destruktion einzelner tiefer zervikaler Lymphknoten, sonstige	40.29.34 ↔	Exzision einzelner iliakaler Lymphknoten, mit Radionuklidmarkierung und Farbstoffmarkierung (Sentinel-Lymphonodektomie), laparoskopisch
40.22.11 ↔	Exzision und Destruktion einzelner mamma-internaler Lymphknoten, ohne Markierung, thorakoskopisch	40.29.70 ↔	Exzision und Destruktion eines Lymphangioms oder Hygroma cysticum
40.22.12 ↔	Exzision einzelner mamma-internaler Lymphknoten, mit Radionuklidmarkierung und Farbstoffmarkierung (Sentinel-Lymphonodektomie), thorakoskopisch	40.29.81 ↔	Exzision und Destruktion mehrerer abdominaler Lymphknotenstationen (mit Leberbiopsie), offen chirurgisch [Staging-Laparotomie]
40.22.21 ↔	Exzision und Destruktion einzelner mamma-internaler Lymphknoten, ohne Markierung, offen chirurgisch	40.29.82 ↔	Exzision und Destruktion mehrerer abdominaler Lymphknotenstationen (mit Leberbiopsie), laparoskopisch [Staging-Laparoskopie]
		40.29.89 ↔	Exzision und Destruktion mehrerer abdominaler Lymphknotenstationen (mit Leberbiopsie), sonstige
		40.3X.11 ↔	Regionale Lymphadenektomie als selbstständiger Eingriff, zervikal

40.3X.12 ↔ Regionale Lymphadenektomie als selbstständiger Eingriff, axillär	40.59.21 ↔ Radikale Exzision mediastinaler Lymphknoten im Rahmen eines anderen Eingriffs
40.3X.13 ↔ Regionale Lymphadenektomie als selbstständiger Eingriff, paraaortal, pelvin, obturatorisch oder iliakal	40.59.22 ↔ Radikale Exzision peribronchialer Lymphknoten im Rahmen eines anderen Eingriffs
40.3X.14 ↔ Regionale Lymphadenektomie als selbstständiger Eingriff, inguinal, offen chirurgisch	40.59.29 ↔ Radikale Exzision anderer Lymphknoten im Rahmen eines anderen Eingriffs, sonstige
40.3X.15 ↔ Regionale Lymphadenektomie als selbstständiger Eingriff, inguinale, laparoskopisch	40.59.99 ↔ Radikale Exzision anderer Lymphknoten, sonstige
40.3X.16 ↔ Regionale Lymphadenektomie als selbstständiger Eingriff, mediastinal und peribronchial	40.71.11 ↔ Mikrochirurgische lymphovenöse Anastomosierung
40.3X.19 ↔ Regionale Lymphadenektomie als selbstständiger Eingriff, sonstige	40.71.21 ↔ Transplantation von Lymphknoten mit mikrovaskulärer Anastomose
40.3X.21 ↔ Regionale Lymphadenektomie im Rahmen eines anderen Eingriffs, zervikal	40.71.31 ↔ Transplantation von peripheren Lymphgefäßen mit mikrovaskulärer Anastomose
40.3X.22 ↔ Regionale Lymphadenektomie im Rahmen eines anderen Eingriffs, axillär	40.79 ↔ Plastische Rekonstruktion und Transplantation an lymphatischen Strukturen, sonstige
40.3X.23 ↔ Regionale Lymphadenektomie im Rahmen eines anderen Eingriffs, paraaortal, pelvin oder iliakal	40.9X.20 ↔ Inzision einer Lymphozele
40.3X.24 ↔ Regionale Lymphadenektomie im Rahmen eines anderen Eingriffs, obturatorisch	48.81 ↔ Inzision am Perirektalgewebe
40.3X.25 ↔ Regionale Lymphadenektomie im Rahmen eines anderen Eingriffs, inguinale	48.82 ↔ Exzision von Perirektalgewebe
40.3X.26 ↔ Regionale Lymphadenektomie im Rahmen eines anderen Eingriffs, mediastinal und peribronchial	48.93 ↔ Verschluss einer perirektalen Fistel
40.3X.29 ↔ Regionale Lymphadenektomie im Rahmen eines anderen Eingriffs, sonstige	49.11 ↔ Anale Fistulotomie
40.43.11 ↔ Selektive (funktionelle) Neck dissection, supraomohyoid (Region I-III)	49.12 ↔ Anale Fistulektomie
40.43.12 ↔ Selektive (funktionelle) Neck dissection, lateral (Region II-IV)	49.6 ↔ Exzision am Anus
40.43.13 ↔ Selektive (funktionelle) Neck dissection, anterolateral (Region I-IV)	49.70 ↔ Rekonstruktion am Anus, n.n.bez.
40.43.14 ↔ Selektive (funktionelle) Neck dissection, posterolateral (Region II-V)	49.71 ↔ Naht einer Verletzung am Anus
40.43.15 ↔ Selektive (funktionelle) Neck dissection, zentral (Region VI)	49.72 ↔ Cerclage am Anus
40.44 ↔ Radikale Neck dissection	49.73.00 ↔ Verschluss einer Analfistel, n.n.bez.
40.45 ↔ Erweiterte radikale Neck dissection	49.73.11 ↔ Verschluss einer Analfistel durch Schleimhautlappen
40.49 ↔ Neck dissection, sonstige	49.73.12 ↔ Verschluss einer Analfistel mittels Implantat
40.51.10 ↔ Radikale Exzision von axillären Lymphknoten als selbstständiger Eingriff	49.73.99 ↔ Verschluss einer Analfistel, sonstige
40.51.11 ↔ Radikale Exzision von axillären Lymphknoten im Rahmen eines anderen Eingriffs	49.77.11 ↔ Anoproktoplastik, offen chirurgisch
40.51.99 ↔ Radikale Exzision von axillären Lymphknoten, sonstige	49.77.12 ↔ Anoproktoplastik, perineal
40.52.10 ↔ Radikale Exzision von retroperitonealen (paraaortal, parakaval) und pelvinen Lymphknoten als selbstständiger Eingriff	49.77.13 ↔ Anoproktoplastik, laparoskopisch
40.52.11 ↔ Radikale Exzision von retroperitonealen (paraaortal, parakaval) und pelvinen Lymphknoten im Rahmen eines anderen Eingriffs	49.78.00 ↔ Rekonstruktion kongenitaler anorektaler Agenesien und Analatresien, n.n.bez.
40.52.99 ↔ Radikale Exzision von periaortalen Lymphknoten, sonstige	49.78.09 ↔ Rekonstruktion kongenitaler anorektaler Agenesien und Analatresien, sonstige
40.53.10 ↔ Radikale Exzision von iliakalen Lymphknoten als selbstständiger Eingriff	49.78.11 ↔ Anteriore Anorektoplastik, offen chirurgisch und perineal
40.53.11 ↔ Radikale Exzision von iliakalen Lymphknoten im Rahmen eines anderen Eingriffs	49.78.12 ↔ Posteriore sagittale Anorektoplastik [PSARP], offen chirurgisch und perineal
40.53.99 ↔ Radikale Exzision von iliakalen Lymphknoten, sonstige	49.78.13 ↔ Posteriore sagittale Anorektoplastik [PSARP] mit Fistelverschluss zum Urogenitaltrakt, offen chirurgisch und perineal
40.54.10 ↔ Radikale Exzision von inguinalen Lymphknoten als selbstständiger Eingriff	49.78.14 ↔ Posteriore sagittale Anorektoplastik [PSARP] mit Korrektur einer Fehlbildung der Vagina, offen chirurgisch und perineal
40.54.11 ↔ Radikale Exzision von inguinalen Lymphknoten im Rahmen eines anderen Eingriffs	49.78.21 ↔ Abdominoperineale oder sakroabdominoperineale Durchzugsoperation bei kongenitalen anorektalen Agenesien und Analatresien
40.54.99 ↔ Radikale Exzision von inguinalen Lymphknoten, sonstige	49.78.31 ↔ Plastische Rekonstruktion des Anus bei kongenitalen anorektalen Agenesien und Analatresien, perineal Rekonstruktion am Anus, sonstige
40.59.11 ↔ Radikale Exzision mediastinaler Lymphknoten als selbstständiger Eingriff	49.79 ↔ Offene Biopsie an der Leber, n.n.bez.
40.59.12 ↔ Radikale Exzision peribronchialer Lymphknoten als selbstständiger Eingriff	50.12.09 ↔ Offene Biopsie an der Leber, sonstige
40.59.19 ↔ Radikale Exzision anderer Lymphknoten als selbstständiger Eingriff, sonstige	50.12.11 ↔ Biopsie an der Leber, durch Exzision, offen chirurgisch
	50.12.12 ↔ Biopsie an der Leber, durch Nadelbiopsie, offen chirurgisch
	50.14 ↔ Laparoskopische Leberbiopsie
	54.11 ↔ Probelaparotomie
	54.12.00 ↔ Relaparotomie, n.n.bez.
	54.12.11 ↔ Laparotomie zur Stillung einer postoperativen Blutung
	54.12.99 ↔ Relaparotomie, sonstige
	54.13 ↔ Laparotomie mit Drainage
	54.19 ↔ Laparotomie, sonstige
	54.21.10 ↔ Laparoskopie, Diagnostische Laparoskopie
	54.21.30 ↔ Laparoskopie, Laparoskopie mit Drainage
	54.21.99 ↔ Laparoskopie, sonstige
	54.23 ↔ Biopsie am Peritoneum
	54.3X.10 ↔ Omphalektomie

54.62 ↔	Verzögerter Verschluss einer granulierenden Abdominalwunde	70.33.12 ↔	Lokale Destruktion von Läsion oder Gewebe an der Vagina, Elektrokoagulation
54.65 ↔	Definitiver Verschluss eines temporären Bauchwandverschlusses	70.33.13 ↔	Lokale Destruktion von Läsion oder Gewebe an der Vagina, Laserkoagulation
54.66 ↔	Naht einer Verletzung an der Bauchwand	70.33.14 ↔	Lokale Destruktion von Läsion oder Gewebe an der Vagina, Kryokoagulation
54.67 ↔	Naht an Mesenterium, Omentum majus oder minus (nach Verletzung)	70.33.99 ↔	Lokale Exzision oder Destruktion von Läsion oder Gewebe an der Vagina, sonstige
54.68 ↔	Naht an Peritoneum, sonstige	70.71 ↔	Naht einer Vaginalverletzung
54.69 ↔	Naht an Bauchwand, sonstige	70.79 ↔	Sonstige plastische Rekonstruktion an der Vagina
54.73 ↔	Sonstige Rekonstruktion am Peritoneum	71.01 ↔	Lösung von Adhäsionen an der Vulva
54.75 ↔	Sonstige Rekonstruktion am Mesenterium	71.62 ↔	Totale Vulvektomie
54.99.31 ↔	Debulking über Laparotomie	71.73 ↔	Konstruktion des Introitus vaginae
54.99.40 ↔	Revision einer kutaneoperitonealen Fistel (Katheterverweilsystem)	76.5X.00 ↔	Temporomandibuläre Arthroplastik, n.n.bez.
54.99.50 ↔	Anlegen eines temporären Bauchwandverschlusses	76.5X.10 ↔	Kondylektomie am Kiefergelenk mit Rekonstruktion
54.99.51 ↔	Eröffnen und Wiederanlegen eines temporären Bauchwandverschlusses	76.5X.19 ↔	Sonstige Kondylektomie am Kiefergelenk
54.99.60 ↔	Lumbotomie	76.5X.20 ↔	Diskoplastik am Kiefergelenk mit Rekonstruktion
54.99.61 ↔	Relumbotomie	76.5X.29 ↔	Sonstige Diskoplastik am Kiefergelenk
54.99.81 ↔	Revision ohne Ersatz von Kathetern sowie automatischer, programmierbarer und wiederaufladbarer Pumpe zur kontinuierlichen Aszitesdrainage	76.5X.30 ↔	Exstirpation des Discus articularis am Kiefergelenk mit Rekonstruktion
54.99.82 ↔	Behebung einer mechanischen Obstruktion von Kathetern einer automatischen, programmierbaren und wiederaufladbaren Pumpe zur kontinuierlichen Aszitesdrainage	76.5X.39 ↔	Sonstige Exstirpation des Discus articularis am Kiefergelenk
54.99.84 ↔	Wechsel der Katheter einer automatischen, programmierbaren und wiederaufladbaren Pumpe zur kontinuierlichen Aszitesdrainage	76.5X.40 ↔	Resektion am Tuberculum articulare des Kiefergelenks
54.A1 ↔	Exzision und Destruktion von retroperitoneal gelegenem Gewebe	76.5X.41 ↔	Plastische Rekonstruktion am Kiefergelenk
58.39.10 ↔	Sonstige lokale Exzision oder Destruktion von Läsion oder Gewebe an der Urethra, Exzision, offen chirurgisch	76.5X.42 ↔	Gelenkstabilisierung (bewegungseinschränkend) des Kiefergelenks
64.41 ↔	Naht einer Penisverletzung	76.5X.50 ↔	Arthroskopische Entfernung eines freien Gelenkkörpers am Kiefergelenk
64.43 ↔	Konstruktion eines Penis	76.5X.59 ↔	Sonstige Entfernung eines freien Gelenkkörpers am Kiefergelenk
64.44.00 ↔	Rekonstruktion des Penis, n.n.bez.	76.5X.60 ↔	Implantation einer Endoprothese am Kiefergelenk
64.44.10 ↔	Rekonstruktion des Penis, Streckung des Penischaftes	76.5X.61 ↔	Wechsel einer Endoprothese am Kiefergelenk
64.44.11 ↔	Rekonstruktion des Penis, Korrektur einer penoskrotalen Transposition oder eines vergrabenen Penis (concealed penis oder buried penis)	76.5X.70 ↔	Implantation einer Totalendoprothese am Kiefergelenk mit vorgefertigten Komponenten
64.44.99 ↔	Rekonstruktion des Penis, sonstige	76.5X.71 ↔	Implantation einer Totalendoprothese am Kiefergelenk mit CAD-CAM gefertigten Komponenten
64.45 ↔	Reimplantation des Penis	76.5X.90 ↔	Sonstige temporomandibuläre Arthroplastik oder Diskoplastik am Kiefergelenk
65.30 ↔	Ovarektomie, n.n.bez.	76.5X.99 ↔	Temporomandibuläre Arthroplastik, sonstige
65.31 ↔	Ovarektomie, laparoskopisch	76.63.00 ↔	Osteoplastik [Osteotomie] am Corpus mandibulae, n.n.bez.
65.32 ↔	Ovarektomie, offen chirurgisch	76.63.10 ↔	Osteoplastik [Osteotomie] im seitlichen Alveolarkambereich oder mit frontaler Kontinuitätsdurchtrennung der Mandibula ohne Distraction
65.33 ↔	Ovarektomie, vaginal	76.63.11 ↔	Osteoplastik [Osteotomie] im frontalen Alveolarkambereich oder mit Kontinuitätsdurchtrennung am horizontalen Mandibulaast ohne Distraction
65.34 ↔	Ovarektomie, vaginal-laparoskopisch assistiert	76.63.12 ↔	Osteoplastik [Osteotomie] zur Kinnverlagerung ohne Distraction
65.39 ↔	Ovarektomie, sonstige	76.63.20 ↔	Verlagerung des Alveolarfortsatzes durch horizontale Distraction nach Osteotomie
65.40 ↔	Salpingoovarektomie, n.n.bez.	76.63.21 ↔	Verlagerung der Mandibula durch Distraction nach Osteotomie im horizontalen Mandibulaast
65.41 ↔	Salpingoovarektomie, laparoskopisch	76.63.99 ↔	Osteoplastik [Osteotomie] am Corpus mandibulae, sonstige
65.42 ↔	Salpingoovarektomie, offen chirurgisch	76.64 ↔	Sonstige orthognathische Chirurgie an der Mandibula
65.43 ↔	Salpingoovarektomie, vaginal	77.40.20 ↔	Knochenbiopsie, ohne Angabe der Lokalisation, Offene Knochenbiopsie
65.44 ↔	Salpingoovarektomie, vaginal-laparoskopisch assistiert	77.41.20 ↔	Knochenbiopsie von Skapula, Klavikula, Rippen und Sternum, Offene Knochenbiopsie
65.49 ↔	Salpingoovarektomie, sonstige	77.41.99 ↔	Knochenbiopsie von Skapula, Klavikula, Rippen und Sternum, sonstige
70.13 ↔	Lösung von intraluminalen Adhäsionen der Vagina	77.42.20 ↔	Knochenbiopsie am Humerus, Offene Knochenbiopsie
70.32.10 ↔	Lokale Exzision von Läsion oder Gewebe im Douglasraum	77.42.99 ↔	Knochenbiopsie am Humerus, sonstige
70.32.11 ↔	Lokale Destruktion von Läsion oder Gewebe im Douglasraum		
70.32.99 ↔	Lokale Exzision oder Destruktion von Läsion oder Gewebe im Douglasraum, sonstige		
70.33.00 ↔	Lokale Exzision oder Destruktion von Läsion oder Gewebe an der Vagina, n.n.bez.		
70.33.10 ↔	Lokale Destruktion von Läsion oder Gewebe an der Vagina, n.n.bez.		
70.33.11 ↔	Lokale Destruktion von Läsion oder Gewebe an der Vagina, Kauterisation		

77.43.20 ↔ Knochenbiopsie an Radius und Ulna, Offene Knochenbiopsie	80.15.11 ↔ Arthroskopische Arthrotomie der Hüfte, Entfernung freier Gelenkkörper
77.43.99 ↔ Knochenbiopsie an Radius und Ulna, sonstige	80.15.12 ↔ Arthroskopische Arthrotomie der Hüfte, Einlegen oder Entfernen eines Medikamententrägers
77.44.20 ↔ Knochenbiopsie an Karpalia und Metakarpalia, Offene Knochenbiopsie	80.15.20 ↔ Arthrotomie der Hüfte, Gelenkspülung mit Drainage
77.44.99 ↔ Knochenbiopsie an Karpalia und Metakarpalia, sonstige	80.15.21 ↔ Arthrotomie der Hüfte, Entfernung freier Gelenkkörper
77.45.20 ↔ Knochenbiopsie am Femur, Offene Knochenbiopsie	80.15.99 ↔ Sonstige Arthrotomie der Hüfte, sonstige
77.45.99 ↔ Knochenbiopsie am Femur, sonstige	80.16.00 ↔ Sonstige Arthrotomie des Knies, n.n.bez.
77.46.20 ↔ Knochenbiopsie an der Patella, Offene Knochenbiopsie	80.16.10 ↔ Arthroskopische Arthrotomie des Kniegelenks, Gelenkspülung mit Drainage
77.46.99 ↔ Knochenbiopsie an der Patella, sonstige	80.16.11 ↔ Arthroskopische Arthrotomie des Kniegelenks, Entfernung freier Gelenkkörper
77.47.20 ↔ Knochenbiopsie an Tibia und Fibula, Offene Knochenbiopsie	80.16.12 ↔ Arthroskopische Arthrotomie des Kniegelenks, Einlegen oder Entfernen eines Medikamententrägers
77.47.99 ↔ Knochenbiopsie an Tibia und Fibula, sonstige	80.16.20 ↔ Arthrotomie des Kniegelenks, Gelenkspülung mit Drainage
77.48.20 ↔ Knochenbiopsie an Tarsalia und Metatarsalia, Offene Knochenbiopsie	80.16.21 ↔ Sonstige Arthrotomie des Knies, Arthrotomie des Kniegelenks, Entfernung freier Gelenkkörper
77.48.99 ↔ Knochenbiopsie an Tarsalia und Metatarsalia, sonstige	80.16.99 ↔ Sonstige Arthrotomie des Knies, sonstige
77.49.41 ↔ Knochenbiopsie an anderen näher bezeichneten Knochen, ausser Gesichtsschädelknochen, Knochenbiopsie an Phalangen des Fusses, Offene Knochenbiopsie	80.17.10 ↔ Arthroskopische Arthrotomie des oberen Sprunggelenks, Gelenkspülung mit Drainage
77.49.91 ↔ Knochenbiopsie an anderen näher bezeichneten Knochen, ausser Gesichtsschädelknochen, Offene Knochenbiopsie	80.17.11 ↔ Arthroskopische Arthrotomie des oberen Sprunggelenkes, Entfernung freier Gelenkkörper
77.49.99 ↔ Knochenbiopsie an anderen näher bezeichneten Knochen, ausser Gesichtsschädelknochen, sonstige	80.17.12 ↔ Arthroskopische Arthrotomie des oberen Sprunggelenkes, Einlegen oder Entfernen eines Medikamententrägers
77.69.20 ↔ Débridement an Phalangen der Hand	80.17.20 ↔ Arthrotomie des oberen Sprunggelenkes, Gelenkspülung mit Drainage
77.69.22 ↔ Débridement am Becken	80.17.21 ↔ Arthrotomie des oberen Sprunggelenkes, Entfernung freier Gelenkkörper
77.69.23 ↔ Débridement an Phalangen des Fusses	80.17.29 ↔ Sonstige Arthrotomie des oberen Sprunggelenkes
77.84 ↔ Sonstige partielle Knochenresektion an Karpalia und Metakarpalia	80.17.30 ↔ Arthroskopische Arthrotomie des unteren Sprunggelenkes, Gelenkspülung mit Drainage
77.89.10 ↔ Sonstige partielle Knochenresektion an Phalangen der Hand	80.17.31 ↔ Arthroskopische Arthrotomie des unteren Sprunggelenkes, Entfernung freier Gelenkkörper
77.89.40 ↔ Sonstige partielle Knochenresektion an Phalangen des Fusses	80.17.32 ↔ Arthroskopische Arthrotomie des unteren Sprunggelenkes, Einlegen oder Entfernen eines Medikamententrägers
77.91.11 ↔ Totale Resektion einer Rippe	80.17.40 ↔ Arthrotomie des unteren Sprunggelenkes, Gelenkspülung mit Drainage
77.91.12 ↔ Totale Resektion einer Halsrippe	80.17.41 ↔ Arthrotomie des unteren Sprunggelenkes, Entfernung freier Gelenkkörper
77.91.13 ↔ Totale Resektion des Sternums	80.17.49 ↔ Sonstige Arthrotomie des unteren Sprunggelenkes
7A.11.12 ↔ Knochenbiopsie an der Wirbelsäule, offen chirurgisch	80.17.99 ↔ Sonstige Arthrotomie des Sprunggelenks, sonstige
7A.13.13 ↔ Bandscheibenbiopsie, offen chirurgisch	80.18.10 ↔ Arthroskopische Arthrotomie von Fuss und Zehen, Gelenkspülung mit Drainage
7A.21 ↔ Débridement an der Wirbelsäule	80.18.11 ↔ Arthroskopische Arthrotomie von Fuss und Zehen, Entfernung freier Gelenkkörper
7A.23 ↔ Knocheninzision an der Wirbelsäule	80.18.12 ↔ Arthroskopische Arthrotomie von Fuss und Zehen, Einlegen oder Entfernen eines Medikamententrägers
7A.25 ↔ Lokale Exzision von Knochenläsion oder -gewebe am Wirbel	80.18.20 ↔ Arthrotomie von Fuss und Zehen, Gelenkspülung mit Drainage
7A.51.13 ↔ Knochentransplantation an der Wirbelsäule, gefässgestielt ohne mikrovasculäre Anastomose	80.18.21 ↔ Arthrotomie von Fuss und Zehen, Entfernung freier Gelenkkörper
80.13.00 ↔ Sonstige Arthrotomie des Handgelenks, n.n.bez.	80.18.99 ↔ Sonstige Arthrotomie von Fuss und Zehen, sonstige
80.13.10 ↔ Arthroskopische Arthrotomie des Handgelenkes, Gelenkspülung mit Drainage	80.19.00 ↔ Sonstige Arthrotomie an anderer bezeichneter Lokalisation, n.n.bez.
80.13.11 ↔ Arthroskopische Arthrotomie des Handgelenkes, Entfernung freier Gelenkkörper	80.19.10 ↔ Arthroskopische Arthrotomie des Sternoklavikulargelenkes, Gelenkspülung mit Drainage
80.13.12 ↔ Arthroskopische Arthrotomie des Handgelenkes, Einlegen oder Entfernen eines Medikamententrägers	80.19.11 ↔ Arthroskopische Arthrotomie des Sternoklavikulargelenkes, Entfernung freier Gelenkkörper
80.13.20 ↔ Arthrotomie des Handgelenkes, Gelenkspülung mit Drainage	80.19.12 ↔ Arthroskopische Arthrotomie des Sternoklavikulargelenkes, Einlegen oder Entfernen eines Medikamententrägers
80.13.21 ↔ Arthrotomie des Handgelenkes, Entfernung freier Gelenkkörper	80.19.20 ↔ Arthrotomie des Sternoklavikulargelenkes, Gelenkspülung mit Drainage
80.13.99 ↔ Sonstige Arthrotomie des Handgelenks, sonstige	80.19.21 ↔ Arthrotomie des Sternoklavikulargelenkes, Entfernung freier Gelenkkörper
80.14.00 ↔ Sonstige Arthrotomie von Hand und Fingern, n.n.bez.	
80.14.10 ↔ Arthrotomie von Hand und Fingern, Gelenkspülung mit Drainage	
80.14.99 ↔ Sonstige Arthrotomie von Hand und Fingern, sonstige	
80.15.00 ↔ Sonstige Arthrotomie der Hüfte, n.n.bez.	
80.15.10 ↔ Arthroskopische Arthrotomie der Hüfte, Gelenkspülung mit Drainage	

80.19.29 ↔ Sonstige Arthrotomie des Sternoklavikulargelenkes	80.79.10 ↔ Arthroskopische Synovektomie am Sternoklavikulargelenk
80.19.30 ↔ Arthroskopische Arthrotomie des Iliosakralgelenkes, Gelenkspülung mit Drainage	80.79.11 ↔ Arthroskopische Synovektomie am Iliosakralgelenk
80.19.31 ↔ Arthroskopische Arthrotomie des Iliosakralgelenkes, Entfernung freier Gelenkkörper	80.79.20 ↔ Offene Synovektomie am Sternoklavikulargelenk
80.19.32 ↔ Arthroskopische Arthrotomie des Iliosakralgelenkes, Einlegen oder Entfernen eines Medikamententrägers	80.79.21 ↔ Offene Synovektomie am Iliosakralgelenk
80.19.40 ↔ Arthrotomie des Iliosakralgelenkes, Gelenkspülung mit Drainage	80.79.22 ↔ Offene Synovektomie an der Symphyse
80.19.41 ↔ Arthrotomie des Iliosakralgelenkes, Entfernung freier Gelenkkörper	80.81.10 ↔ Débridement am Humeroglenoidalgelenk
80.19.49 ↔ Sonstige Arthrotomie des Iliosakralgelenkes	80.81.11 ↔ Zystenexstirpation am Humeroglenoidalgelenk
80.19.52 ↔ Arthroskopische Arthrotomie an der Symphyse, Einlegen oder Entfernen eines Medikamententrägers	80.81.19 ↔ Sonstige lokale Exzision oder Destruktion am Humeroglenoidalgelenk
80.19.59 ↔ Sonstige Arthrotomie an der Symphyse	80.81.20 ↔ Débridement am Akromioklavikulargelenk
80.19.90 ↔ Arthroskopische Arthrotomie an anderer bezeichneter Lokalisation, Gelenkspülung mit Drainage	80.81.21 ↔ Zystenexstirpation am Akromioklavikulargelenk
80.19.91 ↔ Arthroskopische Arthrotomie an anderer bezeichneter Lokalisation, Entfernung freier Gelenkkörper	80.81.29 ↔ Sonstige lokale Exzision oder Destruktion am Akromioklavikulargelenk
80.19.92 ↔ Arthroskopische Arthrotomie an anderer bezeichneter Lokalisation, Einlegen oder Entfernen eines Medikamententrägers	80.81.99 ↔ Sonstige lokale Exzision oder Destruktion einer Gelenkläsion an der Schulter, sonstige
80.19.93 ↔ Arthrotomie an anderer bezeichneter Lokalisation, Gelenkspülung mit Drainage	80.82.00 ↔ Sonstige lokale Exzision oder Destruktion einer Gelenkläsion am Ellenbogen, n.n.bez.
80.19.94 ↔ Arthrotomie an anderer bezeichneter Lokalisation, Entfernung freier Gelenkkörper	80.82.10 ↔ Arthroskopische lokale Exzision oder Destruktion einer Gelenkläsion am Ellenbogen
80.19.99 ↔ Sonstige Arthrotomie an anderer bezeichneter Lokalisation, sonstige	80.82.11 ↔ Débridement am Ellenbogengelenk
80.44.10 ↔ Durchtrennung von Gelenkkapsel, Ligament oder Knorpel, Durchtrennung der Bänder der Mittelhand	80.82.12 ↔ Zystenexstirpation am Ellenbogengelenk
80.44.11 ↔ Durchtrennung von Gelenkkapsel, Ligament oder Knorpel, Durchtrennung des Retinakulum flexorum	80.82.99 ↔ Sonstige lokale Exzision oder Destruktion einer Gelenkläsion am Ellenbogen, sonstige
80.44.99 ↔ Durchtrennung von Gelenkkapsel, Ligament oder Knorpel an Hand und Fingern, sonstige	80.83.00 ↔ Sonstige lokale Exzision oder Destruktion einer Gelenkläsion am Handgelenk, n.n.bez.
80.73.00 ↔ Synovektomie am Handgelenk, n.n.bez.	80.83.10 ↔ Arthroskopische lokale Exzision oder Destruktion einer Gelenkläsion am Handgelenk
80.73.10 ↔ Arthroskopische Synovektomie am Handgelenk	80.83.11 ↔ Débridement am Handgelenk
80.73.20 ↔ Offene Synovektomie am Handgelenk	80.83.12 ↔ Zystenexstirpation am Handgelenk
80.73.99 ↔ Synovektomie am Handgelenk, sonstige	80.83.99 ↔ Sonstige lokale Exzision oder Destruktion einer Gelenkläsion am Handgelenk, sonstige
80.74 ↔ Synovektomie an Hand und Finger	80.84.00 ↔ Sonstige lokale Exzision oder Destruktion einer Gelenkläsion an Hand und Finger, n.n.bez.
80.75.00 ↔ Synovektomie an der Hüfte, n.n.bez.	80.84.10 ↔ Débridement an Gelenken der Handwurzel
80.75.10 ↔ Arthroskopische Synovektomie an der Hüfte	80.84.20 ↔ Débridement an sonstigen Gelenken der Hand und Finger
80.75.20 ↔ Offene Synovektomie an der Hüfte	80.84.99 ↔ Sonstige lokale Exzision oder Destruktion einer Gelenkläsion an Hand und Finger, sonstige
80.75.99 ↔ Synovektomie an der Hüfte, sonstige	80.85.00 ↔ Sonstige lokale Exzision oder Destruktion einer Gelenkläsion an der Hüfte, n.n.bez.
80.76.00 ↔ Synovektomie am Knie, n.n.bez.	80.85.10 ↔ Arthroskopische lokale Exzision oder Destruktion einer Gelenkläsion an der Hüfte
80.76.10 ↔ Arthroskopische Synovektomie am Kniegelenk	80.85.11 ↔ Débridement am Hüftgelenk
80.76.11 ↔ Arthroskopische Synovektomie am proximalen Tibiofibulargelenk	80.85.12 ↔ Zystenexstirpation am Hüftgelenk
80.76.20 ↔ Offene Synovektomie am Kniegelenk	80.85.21 ↔ Taillierung, Osteochondroplastik am Schenkelhals, arthroskopisch
80.76.21 ↔ Offene Synovektomie am proximalen Tibiofibulargelenk	80.85.22 ↔ Taillierung, Osteochondroplastik am Schenkelhals, offen chirurgisch
80.76.99 ↔ Synovektomie am Knie, sonstige	80.85.99 ↔ Sonstige lokale Exzision oder Destruktion einer Gelenkläsion an der Hüfte, sonstige
80.77.10 ↔ Arthroskopische Synovektomie am oberen Sprunggelenk	80.86.00 ↔ Sonstige lokale Exzision oder Destruktion einer Gelenkläsion am Knie, n.n.bez.
80.77.11 ↔ Arthroskopische Synovektomie am unteren Sprunggelenk	80.86.10 ↔ Arthroskopische lokale Exzision oder Destruktion am Kniegelenk
80.77.20 ↔ Offene Synovektomie am oberen Sprunggelenk	80.86.11 ↔ Débridement am Kniegelenk
80.77.21 ↔ Offene Synovektomie am unteren Sprunggelenk	80.86.12 ↔ Zystenexstirpation am Kniegelenk
80.77.99 ↔ Synovektomie am Sprunggelenk, sonstige	80.86.13 ↔ Exzision eines Meniskusganglions am Kniegelenk
80.78.10 ↔ Arthroskopische Synovektomie am Tarsometatarsalgelenk	80.86.99 ↔ Sonstige lokale Exzision oder Destruktion einer Gelenkläsion am Knie, sonstige
80.78.11 ↔ Arthroskopische Synovektomie am Metatarsophalangealgelenk	80.87.10 ↔ Arthroskopische lokale Exzision oder Destruktion einer Gelenkläsion am oberen Sprunggelenk
80.78.19 ↔ Sonstige arthroskopische Synovektomie an Fuss und Zehen	80.87.11 ↔ Débridement am oberen Sprunggelenk
80.78.20 ↔ Offene Synovektomie am Tarsometatarsalgelenk	80.87.12 ↔ Zystenexstirpation am oberen Sprunggelenk
80.78.21 ↔ Offene Synovektomie am Metatarsophalangealgelenk	80.87.19 ↔ Sonstige lokale Exzision oder Destruktion einer Gelenkläsion am oberen Sprunggelenk
80.78.29 ↔ Sonstige offene Synovektomie an Fuss und Zehen	80.87.20 ↔ Arthroskopische lokale Exzision oder Destruktion einer Gelenkläsion am unteren Sprunggelenk
80.78.99 ↔ Synovektomie an Fuss und Zehen, sonstige	80.87.21 ↔ Débridement am unteren Sprunggelenk
	80.87.22 ↔ Zystenexstirpation am unteren Sprunggelenk

80.87.29 ↔	Sonstige lokale Exzision oder Destruktion einer Gelenkläsion am unteren Sprunggelenk	81.93.30 ↔	Naht an Kapsel oder Ligament der oberen Extremitäten, Handwurzel und Mittelhand
80.87.99 ↔	Sonstige lokale Exzision oder Destruktion einer Gelenkläsion am Sprunggelenk, sonstige	81.93.99 ↔	Naht an Kapsel oder Ligament der oberen Extremitäten, sonstige
80.88.10 ↔	Arthroskopische lokale Exzision oder Destruktion einer Gelenkläsion an Fuss und Zehen	82.04 ↔	Inzision und Drainage von Palmar- oder Thenarraum
80.88.20 ↔	Débridement am Metatarsophalangealgelenk	82.09.10 ↔	Sonstige Inzision an den Weichteilen der Hand, Sehnenfachspaltung an der Hand
80.88.21 ↔	Zystenexstirpation am Metatarsophalangealgelenk	82.11.10 ↔	Tenotomie der Hand, Handgelenk, perkutan
80.88.29 ↔	Sonstige lokale Exzision oder Destruktion am Metatarsophalangealgelenk	82.11.11 ↔	Tenotomie der Hand, Finger, perkutan
80.88.30 ↔	Débridement an Zehengelenken	82.11.20 ↔	Tenotomie der Hand, offen chirurgisch
80.88.40 ↔	Débridement an sonstigen Fussgelenken	82.11.99 ↔	Tenotomie der Hand, sonstige
80.88.50 ↔	Zystenexstirpation an sonstigen Gelenken von Fuss und Zehen	82.12 ↔	Fasziotomie der Hand
80.88.59 ↔	Sonstige lokale Exzision oder Destruktion an sonstigen Gelenken von Fuss und Zehen	82.19.10 ↔	Sonstige Durchtrennung von Weichteilen der Hand, Durchtrennung von Muskeln der Hand
80.88.99 ↔	Sonstige lokale Exzision oder Destruktion einer Gelenkläsion an Fuss und Zehen, sonstige	82.19.99 ↔	Sonstige Durchtrennung von Weichteilen der Hand, sonstige
80.89.00 ↔	Sonstige lokale Exzision oder Destruktion einer Gelenkläsion an anderer bezeichneter Lokalisation, n.n.bez.	82.21 ↔	Exzision einer Läsion an einer Sehnscheide der Hand
80.89.20 ↔	Arthroskopische lokale Exzision oder Destruktion einer Gelenkläsion am Iliosakralgelenk	82.22 ↔	Exzision einer Läsion an einem Handmuskel
80.89.21 ↔	Débridement am Iliosakralgelenk	82.33 ↔	Sonstige Tenonektomie an der Hand
80.89.22 ↔	Zystenexstirpation am Iliosakralgelenk	82.35.10 ↔	Fasziektomie der Hohlhand
80.89.29 ↔	Sonstige lokale Exzision oder Destruktion am Iliosakralgelenk	82.35.11 ↔	Fasziektomie der Hand und Finger mit Neurolyse
80.91.10 ↔	Arthroskopische Exzision am Humeroglenoidalgelenk	82.35.12 ↔	Fasziektomie der Hand und Finger mit Neurolyse sowie Arteriolyse
80.91.11 ↔	Sonstige Exzision am Humeroglenoidalgelenk	82.35.13 ↔	Fasziektomie der Hand und Finger mit Arthrolyse
80.91.20 ↔	Arthroskopische Exzision am Akromioklavikulargelenk	82.35.99 ↔	Sonstige Fasziektomie der Hand, sonstige
80.91.21 ↔	Sonstige Exzision am Akromioklavikulargelenk	82.36 ↔	Sonstige Myektomie der Hand
80.92.10 ↔	Arthroskopische Exzision am Ellenbogen	82.39.00 ↔	Sonstige Exzision von Weichteilen der Hand, n.n.bez.
80.92.11 ↔	Entnahme eines Knorpeltransplantates am Ellenbogengelenk	82.39.10 ↔	Sonstige Exzision von Weichteilen der Hand, Exzision von Sehnscheiden der Hand
80.93.11 ↔	Entnahme eines Knorpeltransplantates am Handgelenk	82.39.99 ↔	Sonstige Exzision von Weichteilen der Hand, sonstige
80.93.12 ↔	Resektion des Discus triangularis am Handgelenk	82.45 ↔	Sonstige Naht an einer anderen Sehne der Hand
80.95.10 ↔	Arthroskopische Exzision am Hüftgelenk	82.46.10 ↔	Naht an einer Faszie der Hand
80.95.11 ↔	Entnahme eines Knorpeltransplantates am Hüftgelenk	82.46.10 ↔	Naht an einer Faszie der Hand
80.95.99 ↔	Sonstige Exzision am Hüftgelenk, sonstige	82.46.20 ↔	Naht an einem Muskel der Hand
80.96.10 ↔	Arthroskopische Exzision am Kniegelenk	82.46.20 ↔	Naht an einem Muskel der Hand
80.96.20 ↔	Entnahme eines Knorpeltransplantates am Kniegelenk, arthroskopisch	82.46.99 ↔	Naht an Muskel oder Faszie der Hand, sonstige
80.96.21 ↔	Entnahme eines Knorpeltransplantates am Kniegelenk, offen chirurgisch	82.46.99 ↔	Naht an Muskel oder Faszie der Hand, sonstige
80.97.10 ↔	Arthroskopische Exzision am oberen Sprunggelenk	82.52.11 ↔	Verkürzung einer Sehne der Hand
80.97.11 ↔	Sonstige Exzision am oberen Sprunggelenk	82.53 ↔	Reinsertion einer Sehne der Hand
80.97.20 ↔	Arthroskopische Exzision am unteren Sprunggelenk	82.54 ↔	Reinsertion eines Muskels der Hand
80.97.21 ↔	Sonstige Exzision am unteren Sprunggelenk	82.55 ↔	Sonstige Längenänderung an Muskel oder Sehne der Hand
80.97.30 ↔	Entnahme eines Knorpeltransplantates am Sprunggelenk	82.56 ↔	Sonstiger Transfer oder Transplantation einer Sehne der Hand
80.97.99 ↔	Sonstige Exzision am Sprunggelenk, sonstige	82.58 ↔	Sonstiger Transfer oder Transplantation eines Handmuskels
80.98.10 ↔	Arthroskopische Exzision an Fuss- und Zehengelenken	82.59 ↔	Sonstige Transposition eines Handmuskels
80.98.11 ↔	Sonstige Exzision am Metatarsophalangealgelenk	82.72.00 ↔	Plastische Operation an der Hand mit Muskel- oder Faszien-Transplantat, n.n.bez.
80.98.12 ↔	Sonstige Exzision an sonstigen Fussgelenken	82.72.10 ↔	Plastische Operation mit Muskel- oder Faszien-Transplantat an einem Finger
80.98.13 ↔	Sonstige Exzision an Zehengelenken	82.72.11 ↔	Plastische Operation mit Muskel- oder Faszien-Transplantat an sonstigen Teilen der Hand
80.98.99 ↔	Sonstige Exzision an Fuss- und Zehengelenk, sonstige	82.72.99 ↔	Plastische Operation an der Hand mit Muskel- oder Faszien-Transplantat, sonstiges
80.99.10 ↔	Arthroskopische Exzision am Sternoklavikulargelenk	82.79 ↔	Plastische Operation an der Hand mit anderem Transplantat oder Implantat
80.99.11 ↔	Sonstige Exzision am Sternoklavikulargelenk	82.82 ↔	Plastische Rekonstruktion einer Spalthand
80.99.20 ↔	Arthroskopische Exzision am Iliosakralgelenk	82.83 ↔	Plastische Rekonstruktion bei Makrodaktylie
80.99.21 ↔	Sonstige Exzision am Iliosakralgelenk	82.85 ↔	Sonstige Tenodese an der Hand
80.99.30 ↔	Arthroskopische Exzision an der Symphyse	82.86.10 ↔	Tenoplastik von Beugesehnen der Hand
80.99.31 ↔	Sonstige Exzision an der Symphyse	82.86.10 ↔	Tenoplastik von Beugesehnen der Hand
81.93.10 ↔	Naht des Bandapparates der Klavikula	82.86.11 ↔	Schaffung eines Transplantlagers für Sehnen an der Hand
81.93.20 ↔	Naht des radioulnaren Ringbandes	82.86.11 ↔	Schaffung eines Transplantlagers für Sehnen an der Hand
81.93.21 ↔	Naht des distalen radioulnaren Bandapparates	82.86.12 ↔	Revision ohne Ersatz eines Sehnenimplantats an der Hand

82.86.12 ↔	Revision ohne Ersatz eines Sehnenimplantats an der Hand	84.3X.12 ↔	Revision eines Amputationsstumpfes, Handregion
82.86.13 ↔	Wechsel eines Sehnenimplantats an der Hand	84.3X.13 ↔	Revision eines Amputationsstumpfes, untere Extremität
82.86.13 ↔	Wechsel eines Sehnenimplantats an der Hand	84.3X.19 ↔	Revision eines Amputationsstumpfes, andere Lokalisation
82.86.99 ↔	Sonstige Tenoplastik an der Hand, sonstige	84.3X.99 ↔	Revision eines Amputationsstumpfes, sonstige
82.86.99 ↔	Sonstige Tenoplastik an der Hand, sonstige	85.K6.13 ↔	Revision von Haut-Muskel- und Haut-Fett-Lappenplastiken an der Mamma, mit Neuanlage und Korrektur der Gefässanastomose
82.89.10 ↔	Sehnenscheidenplastik an der Hand	86.41.11 ↔	Radikale und grossflächige Exzision von Läsion oder Gewebe an Haut und Subkutangewebe, ohne primären Wundverschluss, am Kopf
82.89.11 ↔	Knöcherne Refixation von Bänder der Handwurzel und Mittelhand	86.41.12 ↔	Radikale und grossflächige Exzision von Läsion oder Gewebe an Haut und Subkutangewebe, ohne primären Wundverschluss, am Hals
82.89.12 ↔	Knöcherne Refixation von sonstigen Bänder der Hand	86.41.13 ↔	Radikale und grossflächige Exzision von Läsion oder Gewebe an Haut und Subkutangewebe, ohne primären Wundverschluss, an Schulter und Axilla
82.89.13 ↔	Gelenkübergreifende Weichteildistraktion bei kongenitalen Anomalien der Hand	86.41.14 ↔	Radikale und grossflächige Exzision von Läsion oder Gewebe an Haut und Subkutangewebe, ohne primären Wundverschluss, an Oberarm und Ellenbogen
82.89.14 ↔	Radialisation bei kongenitalen Anomalien der Hand	86.41.15 ↔	Radikale und grossflächige Exzision von Läsion oder Gewebe an Haut und Subkutangewebe, ohne primären Wundverschluss, an Unterarm
82.89.15 ↔	Resektion von Schnürringen mit plastischer Rekonstruktion bei kongenitalen Anomalien der Hand	86.41.16 ↔	Radikale und grossflächige Exzision von Läsion oder Gewebe an Haut und Subkutangewebe, ohne primären Wundverschluss, an der Hand
82.89.16 ↔	Transfer einer Zehe als Fingersersatz	86.41.17 ↔	Radikale und grossflächige Exzision von Läsion oder Gewebe an Haut und Subkutangewebe, ohne primären Wundverschluss, an Brustwand und Rücken
83.8A.30 ↔	Revision von einer sonstigen Lappenplastik mit mikrovaskulärer Anastomosierung aus Muskel oder Faszie, Kopf und Hals	86.41.18 ↔	Radikale und grossflächige Exzision von Läsion oder Gewebe an Haut und Subkutangewebe, ohne primären Wundverschluss, an Bauchregion und Leiste
83.8A.31 ↔	Revision von einer sonstigen Lappenplastik mit mikrovaskulärer Anastomosierung aus Muskel oder Faszie, Schulter und Axilla	86.41.1A ↔	Radikale und grossflächige Exzision von Läsion oder Gewebe an Haut und Subkutangewebe, ohne primären Wundverschluss, am Gesäss
83.8A.32 ↔	Revision von einer sonstigen Lappenplastik mit mikrovaskulärer Anastomosierung aus Muskel oder Faszie, Oberarm und Ellenbogen	86.41.1B ↔	Radikale und grossflächige Exzision von Läsion oder Gewebe an Haut und Subkutangewebe, ohne primären Wundverschluss, an Oberschenkel und Knie
83.8A.33 ↔	Revision von einer sonstigen Lappenplastik mit mikrovaskulärer Anastomosierung aus Muskel oder Faszie, Unterarm	86.41.1C ↔	Radikale und grossflächige Exzision von Läsion oder Gewebe an Haut und Subkutangewebe, ohne primären Wundverschluss, an Unterschenkel
83.8A.34 ↔	Revision von einer sonstigen Lappenplastik mit mikrovaskulärer Anastomosierung aus Muskel oder Faszie, Brustwand, Bauch und Rücken	86.41.1D ↔	Radikale und grossflächige Exzision von Läsion oder Gewebe an Haut und Subkutangewebe, ohne primären Wundverschluss, am Fuss
83.8A.35 ↔	Revision von einer sonstigen Lappenplastik mit mikrovaskulärer Anastomosierung aus Muskel oder Faszie, Leisten- und Genitalregion und Gesäss	86.42.11 ↔	Radikale und grossflächige Exzision von Läsion oder Gewebe an Haut und Subkutangewebe, mit primärem Wundverschluss, am Kopf
83.8A.36 ↔	Revision von einer sonstigen Lappenplastik mit mikrovaskulärer Anastomosierung aus Muskel oder Faszie, Untere Extremität	86.42.12 ↔	Radikale und grossflächige Exzision von Läsion oder Gewebe an Haut und Subkutangewebe, mit primärem Wundverschluss, am Hals
83.8A.39 ↔	Revision von einer sonstigen Lappenplastik mit mikrovaskulärer Anastomosierung aus Muskel oder Faszie, andere Lokalisation	86.42.13 ↔	Radikale und grossflächige Exzision von Läsion oder Gewebe an Haut und Subkutangewebe, mit primärem Wundverschluss, an Schulter und Axilla
84.00 ↔	Amputation an der oberen Extremität, n.n.bez.	86.42.14 ↔	Radikale und grossflächige Exzision von Läsion oder Gewebe an Haut und Subkutangewebe, mit primärem Wundverschluss, an Oberarm und Ellenbogen
84.01 ↔	Amputation und Exartikulation an einem Finger (ausgenommen am Daumen)	86.42.15 ↔	Radikale und grossflächige Exzision von Läsion oder Gewebe an Haut und Subkutangewebe, mit primärem Wundverschluss, an Unterarm
84.02 ↔	Amputation und Exartikulation am Daumen	86.42.16 ↔	Radikale und grossflächige Exzision von Läsion oder Gewebe an Haut und Subkutangewebe, mit primärem Wundverschluss, an der Hand
84.03.00 ↔	Hand-Amputation, n.n.bez.		
84.03.10 ↔	Komplette Hand-Amputation an Handwurzel oder Mittelhand		
84.03.99 ↔	Hand-Amputation, sonstige		
84.04 ↔	Handgelenks-Exartikulation		
84.05 ↔	Vorderarm-Amputation		
84.06 ↔	Ellenbogen-Exartikulation		
84.07 ↔	Oberarm-Amputation		
84.08 ↔	Schultergelenk-Exartikulation		
84.09 ↔	Interthorakoskapuläre Amputation		
84.10 ↔	Amputation der unteren Extremität, n.n.bez.		
84.11 ↔	Zehenamputation		
84.12 ↔	Amputation durch Fuss		
84.13 ↔	Exartikulation im Sprunggelenk		
84.14 ↔	Transmalleoläre Amputation im Sprunggelenk		
84.15 ↔	Sonstige Unterschenkel-Amputation		
84.16 ↔	Knie-Exartikulation		
84.17 ↔	Oberschenkel-Amputation		
84.18 ↔	Hüft-Exartikulation		
84.19 ↔	Abdominopelvine Amputation		
84.3X.00 ↔	Revision eines Amputationsstumpfes, n.n.bez.		
84.3X.10 ↔	Revision eines Amputationsstumpfes, Schulter- und Oberarmregion		
84.3X.11 ↔	Revision eines Amputationsstumpfes, Unterarmregion		



86.42.17 ↔ Radikale und grossflächige Exzision von Läsion oder Gewebe an Haut und Subkutangewebe, mit primärem Wundverschluss, an Brustwand und Rücken	86.6B.16 ↔ Autologe Spalthauttransplantation, kleinflächig, an der Hand
86.42.18 ↔ Radikale und grossflächige Exzision von Läsion oder Gewebe an Haut und Subkutangewebe, mit primärem Wundverschluss, an Bauchregion und Leiste	86.6B.17 ↔ Autologe Spalthauttransplantation, kleinflächig, an Brustwand und Rücken
86.42.1A ↔ Radikale und grossflächige Exzision von Läsion oder Gewebe an Haut und Subkutangewebe, mit primärem Wundverschluss, am Gesäss	86.6B.18 ↔ Autologe Spalthauttransplantation, kleinflächig, an Bauchregion und Leiste
86.42.1B ↔ Radikale und grossflächige Exzision von Läsion oder Gewebe an Haut und Subkutangewebe, mit primärem Wundverschluss, an Oberschenkel und Knie	86.6B.1A ↔ Autologe Spalthauttransplantation, kleinflächig, am Gesäss
86.42.1C ↔ Radikale und grossflächige Exzision von Läsion oder Gewebe an Haut und Subkutangewebe, mit primärem Wundverschluss, an Unterschenkel	86.6B.1B ↔ Autologe Spalthauttransplantation, kleinflächig, an Oberschenkel und Knie
86.42.1D ↔ Radikale und grossflächige Exzision von Läsion oder Gewebe an Haut und Subkutangewebe, mit primärem Wundverschluss, am Fuss	86.6B.1C ↔ Autologe Spalthauttransplantation, kleinflächig, am Unterschenkel
86.43.11 ↔ Radikale und grossflächige Exzision von Läsion oder Gewebe an Haut und Subkutangewebe, mit plastischer Deckung, am Kopf	86.6B.1D ↔ Autologe Spalthauttransplantation, kleinflächig, am Fuss
86.43.12 ↔ Radikale und grossflächige Exzision von Läsion oder Gewebe an Haut und Subkutangewebe, mit plastischer Deckung, am Hals	86.6B.21 ↔ Autologe Spalthauttransplantation, grossflächig, am Kopf
86.43.13 ↔ Radikale und grossflächige Exzision von Läsion oder Gewebe an Haut und Subkutangewebe, mit plastischer Deckung, an Schulter und Axilla	86.6B.22 ↔ Autologe Spalthauttransplantation, grossflächig, am Hals
86.43.14 ↔ Radikale und grossflächige Exzision von Läsion oder Gewebe an Haut und Subkutangewebe, mit plastischer Deckung, an Oberarm und Ellenbogen	86.6B.23 ↔ Autologe Spalthauttransplantation, grossflächig, an Schulter und Axilla
86.43.15 ↔ Radikale und grossflächige Exzision von Läsion oder Gewebe an Haut und Subkutangewebe, mit plastischer Deckung, an Unterarm	86.6B.24 ↔ Autologe Spalthauttransplantation, grossflächig, an Oberarm und Ellenbogen
86.43.16 ↔ Radikale und grossflächige Exzision von Läsion oder Gewebe an Haut und Subkutangewebe, mit plastischer Deckung, an der Hand	86.6B.25 ↔ Autologe Spalthauttransplantation, grossflächig, am Unterarm
86.43.17 ↔ Radikale und grossflächige Exzision von Läsion oder Gewebe an Haut und Subkutangewebe, mit plastischer Deckung, an Brustwand und Rücken	86.6B.26 ↔ Autologe Spalthauttransplantation, grossflächig, an der Hand
86.43.18 ↔ Radikale und grossflächige Exzision von Läsion oder Gewebe an Haut und Subkutangewebe, mit plastischer Deckung, an Bauchregion und Leiste	86.6B.27 ↔ Autologe Spalthauttransplantation, grossflächig, an Brustwand und Rücken
86.43.1A ↔ Radikale und grossflächige Exzision von Läsion oder Gewebe an Haut und Subkutangewebe, mit plastischer Deckung, am Gesäss	86.6B.28 ↔ Autologe Spalthauttransplantation, grossflächig, an Bauchregion und Leiste
86.43.1B ↔ Radikale und grossflächige Exzision von Läsion oder Gewebe an Haut und Subkutangewebe, mit plastischer Deckung, an Oberschenkel und Knie	86.6B.2A ↔ Autologe Spalthauttransplantation, grossflächig, am Gesäss
86.43.1C ↔ Radikale und grossflächige Exzision von Läsion oder Gewebe an Haut und Subkutangewebe, mit plastischer Deckung, an Unterschenkel	86.6B.2B ↔ Autologe Spalthauttransplantation, grossflächig, an Oberschenkel und Knie
86.43.1D ↔ Radikale und grossflächige Exzision von Läsion oder Gewebe an Haut und Subkutangewebe, mit plastischer Deckung, am Fuss	86.6B.2C ↔ Autologe Spalthauttransplantation, grossflächig, am Unterschenkel
86.6A.16 ↔ Autologe Vollhauttransplantation, kleinflächig, an der Hand	86.6B.2D ↔ Autologe Spalthauttransplantation, grossflächig, am Fuss
86.6A.26 ↔ Autologe Vollhauttransplantation, grossflächig, an der Hand	86.7A.36 ↔ Verschiebe-Rotationsplastik, kleinflächig, an der Hand
86.6B.11 ↔ Autologe Spalthauttransplantation, kleinflächig, am Kopf	86.7A.46 ↔ Verschiebe-Rotationsplastik, grossflächig, an der Hand
86.6B.12 ↔ Autologe Spalthauttransplantation, kleinflächig, am Hals	86.7A.56 ↔ Transpositionsplastik (VY), kleinflächig, an der Hand
86.6B.13 ↔ Autologe Spalthauttransplantation, kleinflächig, an Schulter und Axilla	86.7A.66 ↔ Transpositionsplastik (VY), grossflächig, an der Hand
86.6B.14 ↔ Autologe Spalthauttransplantation, kleinflächig, an Oberarm und Ellenbogen	86.7A.76 ↔ Insellappenplastik, kleinflächig, an der Hand
86.6B.15 ↔ Autologe Spalthauttransplantation, kleinflächig, am Unterarm	86.7A.86 ↔ Insellappenplastik, grossflächig, an der Hand
	86.7A.B1 ↔ Z-Plastik, grossflächig, am Kopf
	86.7A.B6 ↔ Z-Plastik, grossflächig, an der Hand
	86.7A.BD ↔ Z-Plastik, grossflächig, am Fuss
	86.7A.BE ↔ Z-Plastik, grossflächig, an anderer Lokalisation
	86.7A.D1 ↔ W-Plastik, grossflächig, am Kopf
	86.7A.D6 ↔ W-Plastik, grossflächig, an der Hand
	86.7A.DD ↔ W-Plastik, grossflächig, am Fuss
	86.7A.DE ↔ W-Plastik, grossflächig, an anderer Lokalisation
	86.7B.16 ↔ Gestielte regionale Lappenplastik, an der Hand
	86.7C.16 ↔ Gestielte Fernlappenplastik, an der Hand
	86.7D.16 ↔ Plastik mit freiem Lappen mit mikrovaskulärer Anastomosierung, an der Hand
	86.7E.21 ↔ Revision von gestielter regionaler Lappenplastik, am Kopf
	86.7E.26 ↔ Revision von gestielter regionaler Lappenplastik, an der Hand
	86.7E.2D ↔ Revision von gestielter regionaler Lappenplastik, am Fuss
	86.7E.2E ↔ Revision von gestielter regionaler Lappenplastik, an anderer Lokalisation
	86.7E.31 ↔ Revision von gestielter Fernlappenplastik, am Kopf
	86.7E.36 ↔ Revision von gestielter Fernlappenplastik, an der Hand
	86.7E.3D ↔ Revision von gestielter Fernlappenplastik, am Fuss

86.7E.3E ↔	Revision von gestielter Fernlappenplastik, an anderer Lokalisation	92.27.31 ↔	Implantation oder Einsetzen radioaktiver Elemente (Brachytherapie mit umschlossenen Radionukliden), Koronargefäss
86.7E.41 ↔	Revision von einer Plastik mit freien Lappen mit mikrovaskulärer Anastomosierung, am Kopf	92.27.39 ↔	Implantation oder Einsetzen radioaktiver Elemente (Brachytherapie mit umschlossenen Radionukliden), sonstiges Gefäss
86.7E.46 ↔	Revision von einer Plastik mit freien Lappen mit mikrovaskulärer Anastomosierung, an der Hand	92.27.40 ↔	Implantation oder Einsetzen radioaktiver Elemente (Brachytherapie mit umschlossenen Radionukliden), intraoperativ
86.7E.4D ↔	Revision von einer Plastik mit freien Lappen mit mikrovaskulärer Anastomosierung, am Fuss	92.27.70 ↔	Radioaktive Moulagen, n.n.bez.
86.7E.4E ↔	Revision von einer Plastik mit freien Lappen mit mikrovaskulärer Anastomosierung, an anderer Lokalisation	92.27.71 ↔	Radioaktive Moulagen, Konstruktion und Applikation von oberflächlichen radioaktiven Moulagen
86.81 ↔	Straffungsoperation am Gesicht	92.27.72 ↔	Radioaktive Moulagen, Konstruktion und Applikation von nicht auf der Körperoberfläche verwendeten Applikatoren
86.82 ↔	Rhytidektomie am Gesicht	92.27.73 ↔	Radioaktive Moulagen, Konstruktion und Applikation von Augenapplikatoren
86.83.11 ↔	Gewebereduktionsplastik an Kopf und Hals	92.27.79 ↔	Radioaktive Moulagen, sonstige
86.83.12 ↔	Gewebereduktionsplastik an Schulter und Oberarm	92.28.00 ↔	Injektion, Instillation oder orale Gabe von Radioisotopen, n.n.bez.
86.83.13 ↔	Gewebereduktionsplastik an Unterarm	92.28.09 ↔	Injektion, Instillation oder orale Gabe von Radioisotopen, sonstige
86.83.13 ↔	Gewebereduktionsplastik an Unterarm	92.28.11 ↔	Therapie mit offenen Radionukliden bei Knochenmetastasen
86.83.14 ↔	Gewebereduktionsplastik an Hand	92.28.14 ↔	Instillation von offenen Radionukliden in Gelenke
86.83.14 ↔	Gewebereduktionsplastik an Hand	92.28.24 ↔	Selektive intravaskuläre Radiochemoembolisation mit I-131-Lipiodol
86.83.1A ↔	Gewebereduktionsplastik am Bauch	92.28.25 ↔	Selektive intravaskuläre Radionuklidtherapie [SIRT] durch Embolisation von Yttrium-90-markierten Mikrosphären
86.83.1B ↔	Gewebereduktionsplastik an Rücken oder Flanke	92.28.26 ↔	Selektive intravaskuläre Radionuklidtherapie [SIRT] durch Embolisation von Holmium-166 markierten Mikrosphären
86.83.1C ↔	Gewebereduktionsplastik gleichzeitig Bauch, Flanke sowie Rücken	92.28.33 ↔	Endovaskuläre Brachytherapie mit Rhenium-188
86.83.1D ↔	Gewebereduktionsplastik an der Leisten- und Genitalregion	92.28.41 ↔	Radiojodtherapie bis 1,2 GBq I-131, ohne Gabe von rekombinantem Thyreotropin [rh-TSH]
86.83.1E ↔	Gewebereduktionsplastik am Gesäss	92.28.42 ↔	Radiojodtherapie bis 1,2 GBq I-131, mit Gabe von rekombinantem Thyreotropin [rh-TSH]
86.83.1F ↔	Gewebereduktionsplastik an Oberschenkel	92.28.43 ↔	Radiojodtherapie über 1,2 bis unter 5 GBq I-131, ohne Gabe von rekombinantem Thyreotropin [rh-TSH]
86.83.1G ↔	Gewebereduktionsplastik an Unterschenkel und Fuss	92.28.44 ↔	Radiojodtherapie über 1,2 bis unter 5 GBq I-131, mit Gabe von rekombinantem Thyreotropin [rh-TSH]
86.85.30 ↔	Trennung einer kompletten Syndaktylie mit Verschiebeplastik, Kuppenplastik oder Seitenbandrekonstruktion, der Hand	92.28.45 ↔	Radiojodtherapie mit 5 und mehr GBq I-131, ohne Gabe von rekombinantem Thyreotropin [rh-TSH]
86.85.40 ↔	Trennung einer kompletten Syndaktylie mit Verschiebeplastik, Kuppenplastik oder Seitenbandrekonstruktion, des Fusses	92.28.46 ↔	Radiojodtherapie mit 5 und mehr GBq I-131, mit Gabe von rekombinantem Thyreotropin [rh-TSH]
86.85.50 ↔	Resektion gedoppelter Anteile bei Syndaktylie oder Polydaktylie mit Gelenkrekonstruktion, der Hand	92.28.51 ↔	Radioimmuntherapie mit 90Y-Ibritumomab-Tiuxetan, parenteral
86.85.60 ↔	Resektion gedoppelter Anteile bei Syndaktylie oder Polydaktylie mit Gelenkrekonstruktion, des Fusses	92.28.52 ↔	Radioimmuntherapie mit Jod 131 [I-131] Tositumomab, parenteral
86.85.70 ↔	Korrektur einer Polysyndaktylie durch Fusion gedoppelter Anteile, der Hand	92.28.53 ↔	Radioimmuntherapie mit sonstigen Antikörpern, parenteral
86.85.80 ↔	Korrektur einer Polysyndaktylie durch Fusion gedoppelter Anteile, des Fusses	92.28.64 ↔	Radiorezeptorthherapie mit dem DOTA-konjugierten Somatostatin-Analogen TOC [Octreotide]
92.27.00 ↔	Implantation oder Einsetzen radioaktiver Elemente (Brachytherapie mit umschlossenen Radionukliden), Körperoberfläche, sonstiger oder n.n.bez. Applikationsort	92.28.65 ↔	Radiorezeptorthherapie mit dem DOTA-konjugierten Somatostatin-Analogen TATE [Octreotate]
92.27.10 ↔	Implantation oder Einsetzen radioaktiver Elemente (Brachytherapie mit umschlossenen Radionukliden), weibliche Geschlechtsorgane, n.n.bez.	92.28.66 ↔	Radiorezeptorthherapie mit Somatostatin-Antagonisten
92.27.11 ↔	Implantation oder Einsetzen radioaktiver Elemente (Brachytherapie mit umschlossenen Radionukliden), intrauterin	92.28.69 ↔	Radiotherapie mit kleinen Molekülen, sonstige
92.27.12 ↔	Implantation oder Einsetzen radioaktiver Elemente (Brachytherapie mit umschlossenen Radionukliden), intravaginal	92.28.6A ↔	Radiorezeptorthherapie mit 177Lu-PSMA-617
92.27.13 ↔	Implantation oder Einsetzen radioaktiver Elemente (Brachytherapie mit umschlossenen Radionukliden), intrauterin sowie intravaginal kombiniert	92.28.6B ↔	Radiorezeptorthherapie mit 177Lu-PSMA I&T [177Lu-ITG-PSMA-1]
92.27.21 ↔	Implantation oder Einsetzen radioaktiver Elemente (Brachytherapie mit umschlossenen Radionukliden), Körperoberfläche	92.28.6C ↔	Radiorezeptorthherapie mit sonstigen PSMA-Liganden
92.27.22 ↔	Implantation oder Einsetzen radioaktiver Elemente (Brachytherapie mit umschlossenen Radionukliden), intrakavitär	92.28.71 ↔	Gabe von Jod-131-MIBG [Metajodbenzylguanidin] parenteral
92.27.23 ↔	Implantation oder Einsetzen radioaktiver Elemente (Brachytherapie mit umschlossenen Radionukliden), intraluminal	92.29.11 ↔	Interstitielle Brachytherapie mit Implantation von entfernbaren Strahlern in einer Ebene, niedrige Dosisleistung
92.27.30 ↔	Implantation oder Einsetzen radioaktiver Elemente (Brachytherapie mit umschlossenen Radionukliden), Gefäss n.n.bez.		

92.29.12 ↔	Interstitielle Brachytherapie mit Implantation von entfernbaren Strahlern in einer Ebene, gepulste Dosisleistung [Pulsed dose rate]	92.29.32 ↔	Interstitielle Brachytherapie mit Implantation von permanenten Strahlern, von 11 bis 15 Quellen
92.29.13 ↔	Interstitielle Brachytherapie mit Implantation von entfernbaren Strahlern in einer Ebene, hohe Dosisleistung	92.29.33 ↔	Interstitielle Brachytherapie mit Implantation von permanenten Strahlern, von 16 bis 20 Quellen
92.29.19 ↔	Interstitielle Brachytherapie mit Implantation von entfernbaren Strahlern in einer Ebene, sonstige	92.29.34 ↔	Interstitielle Brachytherapie mit Implantation von permanenten Strahlern, von 21 bis 25 Quellen
92.29.21 ↔	Interstitielle Brachytherapie mit Volumenimplantation von entfernbaren Strahlern in mehreren Ebenen, niedrige Dosisleistung	92.29.35 ↔	Interstitielle Brachytherapie mit Implantation von permanenten Strahlern, von 26 bis 30 Quellen
92.29.22 ↔	Interstitielle Brachytherapie mit Volumenimplantation von entfernbaren Strahlern in mehreren Ebenen, gepulste Dosisleistung [Pulsed dose rate]	92.29.36 ↔	Interstitielle Brachytherapie mit Implantation von permanenten Strahlern, von 31 bis 35 Quellen
92.29.23 ↔	Interstitielle Brachytherapie mit Volumenimplantation von entfernbaren Strahlern in mehreren Ebenen, hohe Dosisleistung	92.29.37 ↔	Interstitielle Brachytherapie mit Implantation von permanenten Strahlern, von 36 bis 40 Quellen
92.29.24 ↔	Brachytherapie mit Implantation von entfernbaren Strahlern in mehreren Ebenen, hohe Dosisleistung, intraoperativ	92.29.38 ↔	Interstitielle Brachytherapie mit Implantation von permanenten Strahlern, von 41 bis 45 Quellen
92.29.29 ↔	Interstitielle Brachytherapie mit Volumenimplantation von entfernbaren Strahlern in mehreren Ebenen, sonstige	92.29.39 ↔	Interstitielle Brachytherapie mit Implantation von permanenten Strahlern, von 46 bis 50 Quellen
92.29.31 ↔	Interstitielle Brachytherapie mit Implantation von permanenten Strahlern, bis 10 Quellen	92.29.3A ↔	Interstitielle Brachytherapie mit Implantation von permanenten Strahlern, von 51 bis 55 Quellen
		92.29.3B ↔	Interstitielle Brachytherapie mit Implantation von permanenten Strahlern, von 56 bis 60 Quellen
		92.29.3C ↔	Interstitielle Brachytherapie mit Implantation von permanenten Strahlern, von 61 bis 65 Quellen
		92.29.3D ↔	Interstitielle Brachytherapie mit Implantation von permanenten Strahlern, von 66 bis 70 Quellen
		92.29.3E ↔	Interstitielle Brachytherapie mit Implantation von permanenten Strahlern, von 71 und mehr Quellen

**ADRG J04****Eingriffe an der Haut der unteren Extremität ausser bei Ulkus oder Infektion / Entzündung**

Hauptdiagnose in Tabelle J04-1 und mindestens eine Prozedur in Tabelle J04-2

**DRG J04Z****Eingriffe an der Haut der unteren Extremität ausser bei Ulkus oder Infektion / Entzündung****Diagnose J04-1**

B35.3	Tinea pedis	L89.10	Dekubitus, Stadium 2: Kopf
C43.7	Bösartiges Melanom der unteren Extremität, einschließlich Hüfte	L89.11	Dekubitus, Stadium 2: Obere Extremität
C44.7	Sonstige bösartige Neubildungen: Haut der unteren Extremität, einschließlich Hüfte	L89.12	Dekubitus, Stadium 2: Dornfortsätze
D03.7	Melanoma in situ der unteren Extremität, einschließlich Hüfte	L89.13	Dekubitus, Stadium 2: Beckenkamm
D04.7	Carcinoma in situ: Haut der unteren Extremität, einschließlich Hüfte	L89.14	Dekubitus, Stadium 2: Kreuzbein
D22.7	Melanozytennävus der unteren Extremität, einschließlich Hüfte	L89.15	Dekubitus, Stadium 2: Sitzbein
D23.7	Sonstige gutartige Neubildungen: Haut der unteren Extremität, einschließlich Hüfte	L89.16	Dekubitus, Stadium 2: Trochanter
L03.02	Phlegmone an Zehen	L89.17	Dekubitus, Stadium 2: Ferse
L03.10	Phlegmone an der oberen Extremität	L89.18	Dekubitus, Stadium 2: Sonstige Lokalisationen der unteren Extremität
L03.11	Phlegmone an der unteren Extremität	L89.19	Dekubitus, Stadium 2: Sonstige und nicht näher bezeichnete Lokalisationen
L03.2	Phlegmone im Gesicht	L89.20	Dekubitus, Stadium 3: Kopf
L03.3	Phlegmone am Rumpf	L89.21	Dekubitus, Stadium 3: Obere Extremität
L03.8	Phlegmone an sonstigen Lokalisationen	L89.22	Dekubitus, Stadium 3: Dornfortsätze
L89.00	Dekubitus, Stadium 1: Kopf	L89.23	Dekubitus, Stadium 3: Beckenkamm
L89.01	Dekubitus, Stadium 1: Obere Extremität	L89.24	Dekubitus, Stadium 3: Kreuzbein
L89.02	Dekubitus, Stadium 1: Dornfortsätze	L89.25	Dekubitus, Stadium 3: Sitzbein
L89.03	Dekubitus, Stadium 1: Beckenkamm	L89.26	Dekubitus, Stadium 3: Trochanter
L89.04	Dekubitus, Stadium 1: Kreuzbein	L89.27	Dekubitus, Stadium 3: Ferse
L89.05	Dekubitus, Stadium 1: Sitzbein	L89.28	Dekubitus, Stadium 3: Sonstige Lokalisationen der unteren Extremität
L89.06	Dekubitus, Stadium 1: Trochanter	L89.29	Dekubitus, Stadium 3: Sonstige und nicht näher bezeichnete Lokalisationen
L89.07	Dekubitus, Stadium 1: Ferse	L89.30	Dekubitus, Stadium 4: Kopf
L89.08	Dekubitus, Stadium 1: Sonstige Lokalisationen der unteren Extremität	L89.31	Dekubitus, Stadium 4: Obere Extremität
L89.09	Dekubitus, Stadium 1: Sonstige und nicht näher bezeichnete Lokalisationen	L89.32	Dekubitus, Stadium 4: Dornfortsätze
		L89.33	Dekubitus, Stadium 4: Beckenkamm
		L89.34	Dekubitus, Stadium 4: Kreuzbein
		L89.35	Dekubitus, Stadium 4: Sitzbein
		L89.36	Dekubitus, Stadium 4: Trochanter

L89.37	Dekubitus, Stadium 4: Ferse	Q82.05	Hereditäres Lymphödem, sonstige Lokalisation, Stadium III
L89.38	Dekubitus, Stadium 4: Sonstige Lokalisationen der unteren Extremität	Q82.08	Sonstiges hereditäres Lymphödem
L89.39	Dekubitus, Stadium 4: Sonstige und nicht näher bezeichnete Lokalisationen	Q82.09	Hereditäres Lymphödem, nicht näher bezeichnet
L89.90	Dekubitus, Stadium nicht näher bezeichnet: Kopf	S70.82	Sonstige oberflächliche Verletzungen der Hüfte und des Oberschenkels: Blasenbildung (nichtthermisch)
L89.91	Dekubitus, Stadium nicht näher bezeichnet: Obere Extremität	S70.83	Sonstige oberflächliche Verletzungen der Hüfte und des Oberschenkels: Insektenbiss oder -stich (ungiftig)
L89.92	Dekubitus, Stadium nicht näher bezeichnet: Dornfortsätze	S70.84	Sonstige oberflächliche Verletzungen der Hüfte und des Oberschenkels: Oberflächlicher Fremdkörper (Splitter)
L89.93	Dekubitus, Stadium nicht näher bezeichnet: Beckenkamm	S70.9	Oberflächliche Verletzung der Hüfte und des Oberschenkels, nicht näher bezeichnet
L89.94	Dekubitus, Stadium nicht näher bezeichnet: Kreuzbein	S80.82	Sonstige oberflächliche Verletzungen des Unterschenkels: Blasenbildung (nichtthermisch)
L89.95	Dekubitus, Stadium nicht näher bezeichnet: Sitzbein	S80.83	Sonstige oberflächliche Verletzungen des Unterschenkels: Insektenbiss oder -stich (ungiftig)
L89.96	Dekubitus, Stadium nicht näher bezeichnet: Trochanter	S80.84	Sonstige oberflächliche Verletzungen des Unterschenkels: Oberflächlicher Fremdkörper (Splitter)
L89.97	Dekubitus, Stadium nicht näher bezeichnet: Ferse	S90.82	Sonstige oberflächliche Verletzungen der Knöchelregion und des Fußes: Blasenbildung (nichtthermisch)
L89.98	Dekubitus, Stadium nicht näher bezeichnet: Sonstige Lokalisationen der unteren Extremität	S90.83	Sonstige oberflächliche Verletzungen der Knöchelregion und des Fußes: Insektenbiss oder -stich (ungiftig)
L89.99	Dekubitus, Stadium nicht näher bezeichnet: Sonstige und nicht näher bezeichnete Lokalisationen	S90.84	Sonstige oberflächliche Verletzungen der Knöchelregion und des Fußes: Oberflächlicher Fremdkörper (Splitter)
L97	Ulcus cruris, anderenorts nicht klassifiziert		
Q82.00	Hereditäres Lymphödem der oberen und unteren Extremität(en), Stadium I		
Q82.01	Hereditäres Lymphödem der oberen und unteren Extremität(en), Stadium II		
Q82.02	Hereditäres Lymphödem der oberen und unteren Extremität(en), Stadium III		
Q82.03	Hereditäres Lymphödem, sonstige Lokalisation, Stadium I		
Q82.04	Hereditäres Lymphödem, sonstige Lokalisation, Stadium II		

## Prozedur J04-2

01.15 ↔	Biopsie am Schädel	06.09.11 ↔	Sonstige Inzision im Gebiet der Schilddrüse, Drainage
04.49.00 ↔	Sonstige Dekompression oder Lösung von Adhäsionen an peripherem Nerv oder Ganglion, n.n.bez.	06.09.12 ↔	Sonstige Inzision im Gebiet der Schilddrüse, Exploration
04.49.10 ↔	Sonstige Dekompression oder Lösung von Adhäsionen am Plexus brachialis	06.09.99 ↔	Sonstige Inzision im Gebiet der Schilddrüse, sonstige
04.49.11 ↔	Sonstige Dekompression oder Lösung von Adhäsionen an Nerven der Schulter	06.91 ↔	Durchtrennung des Isthmus thyroideae
04.49.12 ↔	Sonstige Dekompression oder Lösung von Adhäsionen an Nerven des Armes	07.22.00 ↔	Einseitige Adrenalectomie, n.n.bez.
04.49.13 ↔	Sonstige Dekompression oder Lösung von Adhäsionen an Nerven der Hand	07.22.10 ↔	Einseitige Adrenalectomie, ohne Ovarrektomie
04.49.14 ↔	Sonstige Dekompression oder Lösung von Adhäsionen am Plexus lumbosacralis, Leiste und Beckenboden	07.22.11 ↔	Einseitige Adrenalectomie, mit Ovarrektomie
04.49.15 ↔	Sonstige Dekompression oder Lösung von Adhäsionen an Nerven des Beines	07.22.12 ↔	Einseitige Adrenalectomie, Rest-Adrenalectomie
04.49.16 ↔	Sonstige Dekompression oder Lösung von Adhäsionen an Nerven des Fusses	07.22.99 ↔	Einseitige Adrenalectomie, sonstige
04.49.99 ↔	Sonstige Dekompression oder Lösung von Adhäsionen an sonstigen peripheren Nerven oder Ganglion, sonstige	07.3 ↔	Beidseitige Adrenalectomie
05.21 ↔	Exzision des Ganglion sphenopalatinum	07.71 ↔	Exploration der Fossa hypophysialis
05.22 ↔	Zervikale Sympathektomie	07.72 ↔	Inzision an der Hypophyse
05.23 ↔	Lumbale Sympathektomie	07.79 ↔	Sonstige Operation an der Hypophyse, sonstige
05.24 ↔	Präsakrale Sympathektomie	07.83 ↔	Thorakoskopische partielle Exzision am Thymus
05.25 ↔	Periarterielle Sympathektomie	08.21 ↔	Exzision eines Chalazions
05.26 ↔	Thorakale Sympathektomie	08.22 ↔	Exzision einer anderen kleineren Läsion am Augenlid
05.29 ↔	Sonstige Sympathektomie und Exzision eines Ganglions	08.23 ↔	Exzision einer grösseren Läsion am Augenlid, nicht durchgehend
06.09.00 ↔	Sonstige Inzision im Gebiet der Schilddrüse, n.n.bez.	08.24 ↔	Exzision einer grösseren Läsion am Augenlid, perforierend
06.09.10 ↔	Sonstige Inzision im Gebiet der Schilddrüse, ohne weitere Massnahmen	08.38 ↔	Korrektur einer Lidretraktion
		08.43 ↔	Behebung von Entropium oder Ektropium durch Keilresektion
		08.44.00 ↔	Behebung von Entropium oder Ektropium durch Lidplastik, n.n.bez.
		08.44.10 ↔	Behebung von Entropium oder Ektropium durch Lidplastik, horizontale Verkürzung des Augenlides
		08.44.99 ↔	Behebung von Entropium oder Ektropium durch Lidplastik, sonstige
		08.51 ↔	Kanthotomie
		08.59.00 ↔	Sonstige Anpassung der Lidposition, n.n.bez.
		08.59.10 ↔	Kanthoplastik, n.n.bez.

08.59.11 ↔	Kanthopexie	08.89.99 ↔	Sonstige plastische Rekonstruktion des Augenlids, sonstige
08.59.12 ↔	Korrekturoperation bei Epikanthus	08.89.99 ↔	Sonstige plastische Rekonstruktion des Augenlids, sonstige
08.59.99 ↔	Sonstige Anpassung der Lidposition, sonstige	08.89.99 ↔	Sonstige plastische Rekonstruktion des Augenlids, sonstige
08.61.10 ↔	Plastische Rekonstruktion des Augenlids mit Hautlappen	18.01 ↔	Perforation des Ohrläppchens
08.61.11 ↔	Plastische Rekonstruktion des Augenlids mit Hauttransplantat	18.09 ↔	Inzision am äusseren Ohr, sonstige
08.62 ↔	Plastische Rekonstruktion des Augenlids mit Schleimhautlappen oder -transplantat	18.21 ↔	Exzision einer präaurikulären Fistel oder eines präaurikulären Sinus
08.63 ↔	Plastische Rekonstruktion des Augenlids mit Haarfollikeltransplantat	18.21 ↔	Exzision einer präaurikulären Fistel oder eines präaurikulären Sinus
08.64 ↔	Plastische Rekonstruktion des Augenlids mit tarsokonjunktivalem Lappen	18.29.12 ↔	Exzision einer anderen Läsion am äusseren Ohr oder im äusseren Gehörgang
08.69.00 ↔	Sonstige plastische Rekonstruktion des Augenlids mit Lappen oder Transplantaten, n.n.bez.	18.29.12 ↔	Exzision einer anderen Läsion am äusseren Ohr oder im äusseren Gehörgang
08.69.10 ↔	Plastische Rekonstruktion des Augenlids mit Knorpel	18.31 ↔	Radikale Exzision einer Läsion am äusseren Ohr
08.69.11 ↔	Plastische Rekonstruktion des Augenlids mit alloplastischem Material	18.31 ↔	Radikale Exzision einer Läsion am äusseren Ohr
08.69.12 ↔	Plastische Rekonstruktion des Augenlids mit Verschiebe- und Rotationsplastik des Lides	18.32 ↔	Resektion der Ohrmuschel, total
08.69.13 ↔	Plastische Rekonstruktion des Augenlids mit Oberlidverlängerung	18.32 ↔	Resektion der Ohrmuschel, total
08.69.99 ↔	Sonstige plastische Rekonstruktion des Augenlids mit Lappen oder Transplantaten, sonstige	18.33 ↔	Exzision von Knorpel am äusseren Ohr zur Transplantation
08.82 ↔	Versorgung einer Risswunde des Augenlids, den Lidrand umfassend, partielle Tiefe	18.5 ↔	Chirurgische Korrektur abstehender Ohren
08.83 ↔	Sonstige Versorgung einer Risswunde des Augenlids, partielle Tiefe	18.6X.00 ↔	Rekonstruktion des äusseren Gehörgangs, n.n.bez.
08.84 ↔	Versorgung einer Risswunde des Augenlids, den Lidrand umfassend, volle Tiefe	18.6X.10 ↔	Erweiterung des äusseren Gehörgangs
08.85 ↔	Sonstige Versorgung einer Risswunde des Augenlids, volle Tiefe	18.6X.20 ↔	Rekonstruktion eines (bestehenden) äusseren Gehörgangs
08.86 ↔	Rhytidektomie am Unterlid	18.6X.30 ↔	Konstruktion eines (nicht bestehenden) äusseren Gehörgangs
08.87 ↔	Rhytidektomie am Oberlid	18.6X.99 ↔	Rekonstruktion des äusseren Gehörgangs, sonstige
08.89.10 ↔	Plastische Rekonstruktion des Augenlids, medialer oder lateraler Lidwinkel	18.71.00 ↔	Ohrmuschelaufbau, n.n.bez.
08.89.10 ↔	Plastische Rekonstruktion des Augenlids, medialer oder lateraler Lidwinkel	18.71.10 ↔	Ohrmuschelaufbau, partiell, n.n.bez.
08.89.11 ↔	Plastische Rekonstruktion des Augenlids durch Hebung der Augenbraue	18.71.11 ↔	Ohrmuschelaufbau, partiell mit Gewebeexpander
08.89.11 ↔	Plastische Rekonstruktion des Augenlids durch Hebung der Augenbraue	18.71.12 ↔	Ohrmuschelaufbau, partiell mit Galealappen
08.89.11 ↔	Plastische Rekonstruktion des Augenlids durch Hebung der Augenbraue	18.71.13 ↔	Ohrmuschelaufbau, partiell mit Knorpeltransplantat
08.89.12 ↔	Plastische Rekonstruktion des Augenlids durch Entfernung eines Fettgewebeprolapses der Orbita	18.71.14 ↔	Ohrmuschelaufbau, partiell mit mikrovaskulärem Lappen
08.89.12 ↔	Plastische Rekonstruktion des Augenlids durch Entfernung eines Fettgewebeprolapses der Orbita	18.71.19 ↔	Ohrmuschelaufbau, partiell, sonstige
08.89.12 ↔	Plastische Rekonstruktion des Augenlids durch Entfernung eines Fettgewebeprolapses der Orbita	18.71.20 ↔	Ohrmuschelaufbau, total, n.n.bez.
08.89.13 ↔	Plastische Rekonstruktion des Augenlids durch Oberflächenbehandlung mit Laser	18.71.21 ↔	Ohrmuschelaufbau, total mit Gewebeexpander
08.89.13 ↔	Plastische Rekonstruktion des Augenlids durch Oberflächenbehandlung mit Laser	18.71.22 ↔	Ohrmuschelaufbau, total mit Galealappen
08.89.13 ↔	Plastische Rekonstruktion des Augenlids durch Oberflächenbehandlung mit Laser	18.71.23 ↔	Ohrmuschelaufbau, total mit Knorpeltransplantat
08.89.14 ↔	Plastische Rekonstruktion des Augenlids durch sonstige Oberlidverlängerung	18.71.24 ↔	Ohrmuschelaufbau, total mit mikrovaskulärem Lappen
08.89.14 ↔	Plastische Rekonstruktion des Augenlids durch sonstige Oberlidverlängerung	18.71.29 ↔	Ohrmuschelaufbau, total, sonstige
08.89.14 ↔	Plastische Rekonstruktion des Augenlids durch sonstige Oberlidverlängerung	18.71.30 ↔	Implantation von alloplastischen Materialien beim Aufbau einer Ohrmuschel
08.89.15 ↔	Plastische Rekonstruktion des Augenlids durch Unterlidverlängerung	18.71.99 ↔	Ohrmuschelaufbau, sonstige
08.89.15 ↔	Plastische Rekonstruktion des Augenlids durch Unterlidverlängerung	18.72 ↔	Reinsertion eines amputierten Ohres
08.89.15 ↔	Plastische Rekonstruktion des Augenlids durch Unterlidverlängerung	18.79 ↔	Sonstige plastische Rekonstruktion am äusseren Ohr, sonstige
		19.9X.11 ↔	Verkleinerung einer Radikalhöhle
		19.9X.12 ↔	Rekonstruktion des Mittelohrs, Reimplantation, Rekonstruktion der hinteren Gehörgangswand
		19.9X.13 ↔	Rekonstruktion des Mittelohrs
		19.9X.14 ↔	Verschluss einer Mastoid-Fistel
		19.9X.19 ↔	Mikrochirurgische Operationen am Mittelohr, sonstige
		19.9X.99 ↔	Sonstige plastische Rekonstruktion am Mittelohr, sonstige
		21.07 ↔	Stillung einer Epistaxis durch Exzision von nasaler Mukosa sowie Hauttransplantation an Septum und laterale Nasenwand
		21.1 ↔	Inzision an der Nase
		21.31.10 ↔	Lokale Exzision einer endonasalen Läsion, Zugang endonasal
		21.31.12 ↔	Destruktion einer endonasalen Läsion
		21.32 ↔	Exzision und lokale Destruktion einer anderen Läsion an der Nase
		21.32 ↔	Exzision und lokale Destruktion einer anderen Läsion an der Nase

21.4X.00 ↔	Resektion der Nase, n.n.bez.	27.43.99 ↔	Sonstige Exzision von Läsion oder Gewebe an der Lippe, sonstige
21.4X.00 ↔	Resektion der Nase, n.n.bez.	27.44.00 ↔	Radikale Exzision einer Läsion an der Lippe, n.n.bez.
21.4X.12 ↔	Resektion der Nase, partiell	27.44.11 ↔	Radikale Exzision einer Hautläsion der Lippe ohne Transplantation oder Transposition von Haut
21.4X.12 ↔	Resektion der Nase, partiell	27.44.20 ↔	Radikale Exzision einer Hautläsion der Lippe mit Transplantation oder Transposition von Haut
21.4X.22 ↔	Resektion der Nase, subtotal	27.44.99 ↔	Radikale Exzision einer Läsion an der Lippe, sonstige
21.4X.22 ↔	Resektion der Nase, subtotal	27.49.00 ↔	Sonstige Exzision in der Mundhöhle, n.n.bez.
21.4X.32 ↔	Resektion der Nase, total	27.49.10 ↔	Exzision an der Wange
21.4X.32 ↔	Resektion der Nase, total	27.49.11 ↔	Exzision am Mundboden
21.4X.99 ↔	Resektion der Nase, sonstige	27.49.99 ↔	Sonstige Exzision in der Mundhöhle, sonstige
21.4X.99 ↔	Resektion der Nase, sonstige	27.54.00 ↔	Plastische Rekonstruktion einer (angeborenen) Lippenspalte, n.n.bez.
21.72 ↔	Offene Reposition einer Nasenfraktur	27.54.10 ↔	Lippenplastik einer (angeborenen) Lippenspalte
21.83.00 ↔	Totale plastische Nasenrekonstruktion, n.n.bez.	27.54.11 ↔	Sekundäroperation einer (angeborenen) Lippenspalte
21.83.10 ↔	Septorhinoplastik mit Korrektur des Knorpels oder des Knochens, mit lokalen autogenen Transplantaten	27.54.99 ↔	Plastische Rekonstruktion einer (angeborenen) Lippenspalte, sonstige
21.83.11 ↔	Septorhinoplastik mit Korrektur des Knorpels oder des Knochens, mit distalen autogenen Transplantaten, allopathen oder xenogenen Transplantaten	27.55.00 ↔	Vollhauttransplantat an Lippe und Mund, n.n.bez.
21.83.12 ↔	Septorhinoplastik mit Korrektur des Knochens sowie des Knorpels	27.55.10 ↔	Kleinflächiges Vollhauttransplantat an Lippe und Mund
21.83.20 ↔	Totale plastische Nasenrekonstruktion mit Implantation von alloplastischen Materialien	27.55.20 ↔	Grossflächiges Vollhauttransplantat an Lippe und Mund
21.83.99 ↔	Totale plastische Nasenrekonstruktion, sonstige	27.55.99 ↔	Vollhauttransplantat an Lippe und Mund, sonstige
21.84 ↔	Revision einer Rhinoplastik	27.56.10 ↔	Kleinflächiges Spalthauttransplantat an Lippe und Mund
21.85 ↔	Augmentationsrhinoplastik	27.56.20 ↔	Grossflächiges Spalthauttransplantat an Lippe und Mund
21.86.00 ↔	Rhinoplastik der Nasenweichteile, n.n.bez.	27.56.30 ↔	Kleinflächige heterologe Hauttransplantation an die Lippe
21.86.10 ↔	Rhinoplastik der Nasenweichteile, äussere Nase	27.56.40 ↔	Grossflächig heterologe Hauttransplantation an die Lippe
21.86.11 ↔	Rhinoplastik mit lokalen oder distalen Lappen	27.56.50 ↔	Kleinflächige homologe Hauttransplantation an die Lippe
21.86.99 ↔	Rhinoplastik der Nasenweichteile, sonstige	27.56.60 ↔	Grossflächig homologe Hauttransplantation an die Lippe
21.87 ↔	Sonstige Rhinoplastik	27.56.99 ↔	Sonstiges Hauttransplantat an Lippe und Mund, sonstige
21.88.00 ↔	Sonstige Septumplastik, n.n.bez.	27.57.10 ↔	Anbringen eines freien mikrovaskulär-anastomosierten Transplantats an Lippe und Mund
21.88.10 ↔	Septumplastik, Septumunterfütterung	27.57.11 ↔	Anbringen eines gestielten Fernlappens an Lippe und Mund
21.88.11 ↔	Septumplastik, Verschluss einer Septumperforation mit Schleimhaut-Verschiebelappen	27.57.99 ↔	Anbringen eines gestielten oder freien Lappens an Lippe und Mund, sonstige
21.88.12 ↔	Septumplastik, Plastische Korrektur ohne Resektion	27.58 ↔	Revision eines gestielten oder freien Lappens oder freien Hauttransplantates an Lippe und Mund
21.88.13 ↔	Septumplastik, Plastische Korrektur mit Resektion	27.58 ↔	Revision eines gestielten oder freien Lappens oder freien Hauttransplantates an Lippe und Mund
21.88.14 ↔	Septumplastik, Plastische Rekonstruktion des Nasenseptums, mit lokalen autogenen Transplantaten (Austauschplastik)	27.59.20 ↔	Kleinflächige Weichteildeckung durch kultivierte Keratinozyten an der Lippe
21.88.15 ↔	Septumplastik, Plastische Rekonstruktion des Nasenseptums, mit distalen autogenen Transplantaten, allopathen oder xenogenen Transplantaten	27.59.20 ↔	Kleinflächige Weichteildeckung durch kultivierte Keratinozyten an der Lippe
21.88.99 ↔	Sonstige Septumplastik, sonstige	27.59.21 ↔	Grossflächige Weichteildeckung durch kultivierte Keratinozyten an der Lippe
21.89 ↔	Plastische Rekonstruktion und Operationen an der Nase, sonstige	27.59.21 ↔	Grossflächige Weichteildeckung durch kultivierte Keratinozyten an der Lippe
21.91 ↔	Lösung von Synechien der Nase	27.59.30 ↔	Kleinflächige temporäre Weichteildeckung durch Kombination mehrerer Verfahren an der Lippe
24.5X.00 ↔	Alveoloplastik, n.n.bez.	27.59.30 ↔	Kleinflächige temporäre Weichteildeckung durch Kombination mehrerer Verfahren an der Lippe
24.5X.10 ↔	Alveoloplastik mit Transplantat	27.59.31 ↔	Grossflächige temporäre Weichteildeckung durch Kombination mehrerer Verfahren an der Lippe
24.5X.99 ↔	Alveoloplastik, sonstige	27.59.31 ↔	Grossflächige temporäre Weichteildeckung durch Kombination mehrerer Verfahren an der Lippe
24.91.10 ↔	Vestibulumplastik	27.59.40 ↔	Sonstige plastische Rekonstruktion an Lippe und Mund mit freiem mikrovaskulär-anastomosierten Transplantat
24.91.11 ↔	Mundbodensenkung	27.59.40 ↔	Sonstige plastische Rekonstruktion an Lippe und Mund mit freiem mikrovaskulär-anastomosierten Transplantat
24.91.99 ↔	Extension oder Vertiefung des Sulcus buccolabialis oder lingualis, sonstige		
25.02 ↔	Offene Biopsie an der Zunge		
27.1 ↔	Inzision am Gaumen		
27.21.20 ↔	Offene Biopsie (mit Inzision) am knöchernen Gaumen		
27.22.20 ↔	Offene Biopsie (mit Inzision) an Uvula und weichem Gaumen		
27.24.20 ↔	Offene Biopsie (mit Inzision) an Wangenschleimhaut, Mundboden und sonstigen Strukturen in der Mundhöhle		
27.24.99 ↔	Biopsie in der Mundhöhle, an nicht bezeichneter Struktur, sonstige		
27.42 ↔	Ausgedehnte Exzision einer Läsion an der Lippe		
27.43.00 ↔	Sonstige Exzision von Läsion oder Gewebe an der Lippe, n.n.bez.		
27.43.10 ↔	Sonstige Exzision von Läsion oder Gewebe an der Lippe, lokale Exzision		

27.59.41 ↔ Sonstige plastische Rekonstruktion an Lippe und Mund mit gestieltem Fernlappen	30.4X.23 ↔ Radikale Laryngektomie, mit Pharyngektomie sowie Schilddrüsenresektion, Rekonstruktion mit gestieltem regionalen Lappen
27.59.41 ↔ Sonstige plastische Rekonstruktion an Lippe und Mund mit gestieltem Fernlappen	30.4X.24 ↔ Radikale Laryngektomie, mit Pharyngektomie sowie Schilddrüsenresektion, Rekonstruktion mit gestieltem Lappen
27.59.60 ↔ Einsetzen eines Gewebeexpanders an der Lippe	30.4X.25 ↔ Radikale Laryngektomie, mit Pharyngektomie sowie Schilddrüsenresektion, Rekonstruktion mit freiem mikrovaskulär-anastomosierten Transplantat
27.59.60 ↔ Einsetzen eines Gewebeexpanders an der Lippe	30.4X.26 ↔ Radikale Laryngektomie, mit Pharyngektomie sowie Schilddrüsenresektion, Rekonstruktion mit freiem Darmtransplantat
27.59.99 ↔ Sonstige plastische Rekonstruktion an Lippe und Mund, sonstige	30.4X.27 ↔ Radikale Laryngektomie, mit Pharyngektomie sowie Schilddrüsenresektion, Rekonstruktion mit Magenhochzug
27.59.99 ↔ Sonstige plastische Rekonstruktion an Lippe und Mund, sonstige	30.4X.29 ↔ Radikale Laryngektomie, mit Pharyngektomie sowie Schilddrüsenresektion, sonstige Rekonstruktion
27.61 ↔ Naht einer Rissverletzung am Gaumen	30.4X.99 ↔ Radikale Laryngektomie, sonstige
27.62.00 ↔ Korrektur einer Gaumenspalte, n.n.bez.	31.72 ↔ Verschluss einer äusseren trachealen Fistel
27.62.10 ↔ Primäre plastische Rekonstruktion am knöchernen Gaumen ohne Knochentransplantat	33.33 ↔ Pneumoperitoneum für Lungenkollaps
27.62.11 ↔ Primäre plastische Rekonstruktion am knöchernen Gaumen mit Knochentransplantat	33.42 ↔ Verschluss einer Bronchusfistel
27.62.20 ↔ Sekundäre plastische Rekonstruktion am knöchernen Gaumen ohne Knochentransplantat	34.03 ↔ Wiedereröffnung einer Thorakotomie
27.62.99 ↔ Korrektur einer Gaumenspalte, sonstige	34.23.20 ↔ Offene Biopsie an der Brustwand
27.63.00 ↔ Revision der Korrektur einer Gaumenspalte, n.n.bez.	34.3X.10 ↔ Exzision von Läsion oder Gewebe des Mediastinums
27.63.10 ↔ Revision der Korrektur einer Gaumenspalte, Kieferplastik	34.3X.21 ↔ Resektion von Läsion oder Gewebe des Mediastinums, ohne Resektion an mediastinalen Organen
27.63.11 ↔ Revision der Korrektur einer Gaumenspalte, Kieferplastik mit Osteoplastik	34.3X.22 ↔ Resektion von Läsion oder Gewebe des Mediastinums, mit Lungenresektion oder Brustwandteilresektion
27.63.20 ↔ Revision der Korrektur einer Gaumenspalte, Sekundäroperation der Kieferspalte	34.3X.23 ↔ Resektion von Läsion oder Gewebe des Mediastinums, mit Perikardteilresektion
27.63.99 ↔ Revision der Korrektur einer Gaumenspalte, sonstige	34.3X.24 ↔ Resektion von Läsion oder Gewebe des Mediastinums, mit prothetischem Gefässersatz
27.99 ↔ Sonstige Operationen an Mundhöhle und Gesicht, sonstige	34.3X.25 ↔ Resektion von Läsion oder Gewebe des Mediastinums, mit Lungenresektion sowie Gefässersatz
29.12.20 ↔ Offene Biopsie am Hypopharynx	34.3X.26 ↔ Resektion von Läsion oder Gewebe des Mediastinums, mit Lungenresektion sowie Perikardteilresektion
29.12.30 ↔ Offene Biopsie am Nasopharynx	34.3X.27 ↔ Resektion von Läsion oder Gewebe des Mediastinums, mit Perikardteilresektion sowie Gefässersatz
29.2X.00 ↔ Exzision von branchiogener Zyste oder Rest der Kiemenspalte, n.n.bez.	34.3X.28 ↔ Resektion von Läsion oder Gewebe des Mediastinums, mit Lungen- sowie Perikardteilresektion sowie Gefässersatz
29.2X.10 ↔ Exzision einer lateralen Halszyste	34.3X.29 ↔ Resektion von Läsion oder Gewebe des Mediastinums, sonstige
29.2X.11 ↔ Exzision von branchiogener Zyste oder Rest der Kiemenspalte als sekundär Eingriff	34.3X.30 ↔ Destruktion von Läsion oder Gewebe des Mediastinums
29.2X.20 ↔ Operation an Kiemengangsresten, n.n.bez.	34.3X.99 ↔ Exzision oder Destruktion von Läsion oder Gewebe des Mediastinums, sonstige
29.2X.21 ↔ Operation an Kiemengangsresten, sekundärer Eingriff	34.4X.10 ↔ Exzision einer Läsion an der Brustwand
29.2X.99 ↔ Exzision von branchiogener Zyste oder Rest der Kiemenspalte, sonstige	34.4X.21 ↔ Teilresektion einer Läsion an der Brustwand, ohne Rekonstruktion
29.52 ↔ Verschluss einer branchiogenen Fistel	34.4X.22 ↔ Teilresektion einer Läsion an der Brustwand, mit Rekonstruktion
30.4X.00 ↔ Radikale Laryngektomie, n.n.bez.	34.4X.31 ↔ Resektion einer Läsion an der Brustwand, komplette Resektion des Sternums, ohne Rekonstruktion
30.4X.10 ↔ Radikale Laryngektomie, mit Pharyngektomie, ohne Rekonstruktion	34.4X.32 ↔ Resektion einer Läsion an der Brustwand, komplette Resektion des Sternums, mit Rekonstruktion
30.4X.11 ↔ Radikale Laryngektomie, mit Pharyngektomie, Rekonstruktion mit lokaler Schleimhaut	34.71 ↔ Naht einer Brustwandverletzung
30.4X.12 ↔ Radikale Laryngektomie, mit Pharyngektomie, Rekonstruktion mit nicht vaskularisiertem Transplantat	34.72 ↔ Verschluss einer Thorakostomie
30.4X.13 ↔ Radikale Laryngektomie, mit Pharyngektomie, Rekonstruktion mit gestieltem regionalen Lappen	34.73 ↔ Verschluss anderer Thoraxfisteln
30.4X.14 ↔ Radikale Laryngektomie, mit Pharyngektomie, Rekonstruktion mit gestieltem Lappen	34.75 ↔ Sekundärer Verschluss einer Thorakotomie und Sternotomie
30.4X.15 ↔ Radikale Laryngektomie, mit Pharyngektomie, Rekonstruktion mit freiem mikrovaskulär-anastomosierten Transplantat	34.76 ↔ Plastische Rekonstruktion zur Stabilisierung der Brustwand, offen chirurgisch
30.4X.16 ↔ Radikale Laryngektomie, mit Pharyngektomie, Rekonstruktion mit freiem Darmtransplantat	34.77 ↔ Knochentransplantation und Knochentransposition an der Brustwand
30.4X.17 ↔ Radikale Laryngektomie, mit Pharyngektomie, Rekonstruktion mit Magenhochzug	
30.4X.19 ↔ Radikale Laryngektomie, mit Pharyngektomie, sonstige Rekonstruktion	
30.4X.20 ↔ Radikale Laryngektomie, mit Pharyngektomie sowie Schilddrüsenresektion, ohne Rekonstruktion	
30.4X.21 ↔ Radikale Laryngektomie, mit Pharyngektomie sowie Schilddrüsenresektion, Rekonstruktion mit lokaler Schleimhaut	
30.4X.22 ↔ Radikale Laryngektomie, mit Pharyngektomie sowie Schilddrüsenresektion, Rekonstruktion mit nicht vaskularisiertem Transplantat	

34.79 ↔	Plastische Rekonstruktion an der Brustwand, sonstige	39.29.11 ↔	Femorofemorale Gefäß-Shunt oder -Bypass
34.89.00 ↔	Sonstige Operationen am Zwerchfell, n.n.bez.	39.29.12 ↔	Femoropoplitealer Gefäß-Shunt oder -Bypass
34.89.10 ↔	Sonstige Operationen am Zwerchfell, Inzision (Zwerchfellspaltung)	39.29.13 ↔	Femorocruraler Gefäß-Shunt oder -Bypass
34.89.99 ↔	Sonstige Operationen am Zwerchfell, sonstige	39.29.14 ↔	Femoropedaler Gefäß-Shunt oder -Bypass
37.31.00 ↔	Perikardektomie, n.n.bez.	39.29.15 ↔	Popliteocruraler und popliteopedaler Gefäß-Shunt oder -Bypass
37.31.10 ↔	Perikardektomie, partiell	39.29.16 ↔	Gefäß-Shunt oder Bypass an Arterien des Unterschenkels und des Fusses
37.31.20 ↔	Perikardektomie, total	39.29.19 ↔	Gefäß-Shunt oder Bypass an Arterien der unteren Extremität, sonstige
37.31.30 ↔	Adhäsiolyse am Perikard	39.29.20 ↔	Gefäß-Shunt oder Bypass an Arterien der oberen Extremität
37.31.99 ↔	Perikardektomie, sonstige	39.29.30 ↔	Sonstiger (peripherer) Gefäß-Shunt oder -Bypass, extraanatomisch, n.n.bez.
37.79 ↔	Revision oder Verlagerung von Tasche von kardialer Vorrichtung	39.29.31 ↔	Subclaviafemorale Gefäß-Shunt oder Bypass
37.8B.00 ↔	Entfernen eines permanenten Herzschrittmachers, n.n.bez.	39.29.32 ↔	Axillofemorale Gefäß-Shunt oder Bypass
37.8B.09 ↔	Entfernen eines permanenten Herzschrittmachers, sonstige	39.29.33 ↔	Femorofemorale Cross-over-Bypass
37.8B.11 ↔	Entfernen eines Einkammer-Schrittmachers	39.29.39 ↔	Sonstiger (peripherer) Gefäß-Shunt oder -Bypass, extraanatomisch, sonstige
37.8B.21 ↔	Entfernen eines Zweikammerschrittmachers, ohne antitachykardie Stimulation	39.29.40 ↔	Gefäß-Shunt oder -Bypass an Venen
37.8B.22 ↔	Entfernen eines Zweikammerschrittmachers, mit antitachykardie Stimulation	39.29.81 ↔	Temporärer intraoperativer Shunt, arterioarteriell
37.8B.31 ↔	Entfernen eines Resynchronisationsherzschrittmachers [CRT-P]	39.29.82 ↔	Temporärer intraoperativer Shunt, arteriovenös
37.8B.42 ↔	Entfernen eines transvenösen, sondenlosen Herzschrittmachers, Einkammerstimulation	39.29.89 ↔	Temporärer intraoperativer Shunt, sonstige
37.8B.43 ↔	Entfernen eines transvenösen, sondenlosen Herzschrittmachers, Zweikammerstimulation	39.49.30 ↔	Ersatz eines kardialen Conduit
37.8B.44 ↔	Entfernen eines transvenösen, sondenlosen Herzschrittmachers, Einkammerstimulation mit AV-Synchronisation	39.55 ↔	Reimplantation eines aberrierenden Nierengefäßes
37.8D ↔	Entfernen eines Ereignisrekorders	39.59.30 ↔	Sonstige plastische Rekonstruktion von Gefässen an Kopf und Hals, n.n.bez.
37.8F.00 ↔	Entfernen eines Kardioverters oder Defibrillators, n.n.bez.	39.59.31 ↔	Sonstige plastische Rekonstruktion eines intrakraniellen Gefässes
37.8F.09 ↔	Entfernen eines Kardioverters oder Defibrillators, sonstige	39.59.32 ↔	Sonstige plastische Rekonstruktion der extrakraniellen A. vertebralis
37.8F.11 ↔	Entfernen eines Einkammer-Defibrillators	39.59.33 ↔	Sonstige plastische Rekonstruktion von extrakraniellen Arterien an Kopf und Hals, sonstige
37.8F.12 ↔	Entfernen eines Zweikammer-Defibrillators	39.59.34 ↔	Sonstige plastische Rekonstruktion der V. jugularis
37.8F.21 ↔	Entfernen eines Resynchronisationsdefibrillators [CRT-D]	39.59.39 ↔	Sonstige plastische Rekonstruktion von Gefässen an Kopf und Hals, sonstige
37.8F.22 ↔	Entfernen eines Einkammer-Defibrillators mit atrialem Sensing	39.59.40 ↔	Sonstige plastische Rekonstruktion von Gefässen der oberen Extremität, n.n.bez.
37.8F.31 ↔	Entfernen eines subkutanen Defibrillatorsystems	39.59.41 ↔	Sonstige plastische Rekonstruktion von Arterien der oberen Extremität
37.99.00 ↔	Sonstige Operationen an Herz und Perikard, n.n.bez.	39.59.42 ↔	Sonstige plastische Rekonstruktion der V. subclavia, V. axillaris und V. brachiocephalica
37.99.20 ↔	Operationen bei kongenitalen Anomalien des Herzens, n.n.bez.	39.59.48 ↔	Sonstige plastische Rekonstruktion von sonstigen tiefen Venen der oberen Extremität
37.99.29 ↔	Operationen bei kongenitalen Anomalien des Herzens, sonstige	39.59.49 ↔	Sonstige plastische Rekonstruktion von Gefässen der oberen Extremität, sonstige
37.99.30 ↔	Ligatur eines Herzohres	39.59.50 ↔	Sonstige plastische Rekonstruktion von thorakalen Gefässen, n.n.bez.
37.99.80 ↔	Reoperation an Herz und Perikard	39.59.51 ↔	Sonstige plastische Rekonstruktion der thorakalen Aorta
37.99.99 ↔	Sonstige Operationen an Herz und Perikard, sonstige	39.59.52 ↔	Sonstige plastische Rekonstruktion der A. pulmonalis
37.9A.12 ↔	Entfernung oder Revision eines myokardmodulierenden Systems [CCM]	39.59.53 ↔	Sonstige plastische Rekonstruktion von thorakalen Arterien, sonstige
38.21 ↔	Biopsie eines Blutgefäßes	39.59.54 ↔	Sonstige plastische Rekonstruktion der V. pulmonalis
39.25.09 ↔	Gefäß-Bypass von der Aorta oder der A. iliaca zu weiteren Arterien der unteren Extremität, sonstige	39.59.55 ↔	Sonstige plastische Rekonstruktion der V. cava superior
39.25.11 ↔	Aorto-iliakaler Bypass	39.59.59 ↔	Sonstige plastische Rekonstruktion von thorakalen Gefässen, sonstige
39.25.12 ↔	Aorto-femorale Bypass	39.59.60 ↔	Sonstige plastische Rekonstruktion von abdominalen Arterien, n.n.bez.
39.25.13 ↔	Aorto-popliteale Bypass	39.59.61 ↔	Sonstige plastische Rekonstruktion der abdominalen Aorta
39.25.14 ↔	Aorto-crurale Bypass	39.59.62 ↔	Sonstige plastische Rekonstruktion des Truncus coeliacus
39.25.15 ↔	Aorto-ilio-femorale Bypass	39.59.63 ↔	Sonstige plastische Rekonstruktion der A. gastrica
39.25.16 ↔	Aorto-ilio-popliteale Bypass	39.59.64 ↔	Sonstige plastische Rekonstruktion der A. hepatica
39.25.21 ↔	Ilio-iliakaler Bypass	39.59.65 ↔	Sonstige plastische Rekonstruktion der A. lienalis
39.25.22 ↔	Ilio-femorale Bypass	39.59.66 ↔	Sonstige plastische Rekonstruktion der A. renalis
39.25.23 ↔	Ilio-popliteale Bypass	39.59.67 ↔	Sonstige plastische Rekonstruktion der A. mesenterica
39.25.24 ↔	Ilio-crurale Bypass	39.59.68 ↔	Sonstige plastische Rekonstruktion der A. iliaca
39.25.30 ↔	Obturator-Bypass (extraanatomisch)		
39.29.09 ↔	Sonstiger (peripherer) Gefäß-Shunt oder -Bypass, sonstige		
39.29.10 ↔	Gefäß-Shunt oder Bypass an Arterien der unteren Extremität, n.n.bez.		



39.59.69 ↔	Sonstige plastische Rekonstruktion von abdominalen Arterien, sonstige	39.B1.A4 ↔	(Perkutan-)transluminale Implantation von Stents ohne Medikamentenfreisetzung, A. pulmonalis
39.59.70 ↔	Sonstige plastische Rekonstruktion von abdominalen Venen, n.n.bez.	39.B1.C1 ↔	(Perkutan-)transluminale Implantation von Stents ohne Medikamentenfreisetzung, andere abdominale und pelvine Arterien
39.59.71 ↔	Sonstige plastische Rekonstruktion der V. cava inferior	39.B1.C3 ↔	(Perkutan-)transluminale Implantation von Stents ohne Medikamentenfreisetzung, A. iliaca
39.59.72 ↔	Sonstige plastische Rekonstruktion der V. iliaca	39.B1.D1 ↔	(Perkutan-)transluminale Implantation von Stents ohne Medikamentenfreisetzung, viszerale Gefässe
39.59.79 ↔	Sonstige plastische Rekonstruktion von abdominalen Venen, sonstige	39.B1.G1 ↔	(Perkutan-)transluminale Implantation von Stents ohne Medikamentenfreisetzung, Arterien vom Oberschenkel
39.59.80 ↔	Sonstige plastische Rekonstruktion von Gefässen der unteren Extremität, n.n.bez.	39.B1.H1 ↔	(Perkutan-)transluminale Implantation von Stents ohne Medikamentenfreisetzung, Gefässe vom Unterschenkel
39.59.81 ↔	Sonstige plastische Rekonstruktion von Arterien der unteren Extremität	39.B1.J3 ↔	(Perkutan-)transluminale Implantation von Stents ohne Medikamentenfreisetzung, V. pulmonalis
39.59.82 ↔	Sonstige plastische Rekonstruktion der V. femoralis	39.B1.J7 ↔	(Perkutan-)transluminale Implantation von Stents ohne Medikamentenfreisetzung, V. cava
39.59.83 ↔	Sonstige plastische Rekonstruktion der V. poplitea	39.B1.JB ↔	(Perkutan-)transluminale Implantation von Stents ohne Medikamentenfreisetzung, andere abdominale und pelvine Venen
39.59.88 ↔	Sonstige plastische Rekonstruktion von sonstigen tiefen Venen der unteren Extremität	39.B1.JF ↔	(Perkutan-)transluminale Implantation von Stents ohne Medikamentenfreisetzung, Venen vom Oberschenkel
39.59.89 ↔	Sonstige plastische Rekonstruktion von Gefässen der unteren Extremität, sonstige	39.B1.JI ↔	(Perkutan-)transluminale Implantation von Stents ohne Medikamentenfreisetzung, V. portae
39.59.90 ↔	Sonstige plastische Rekonstruktion eines Gefässes, Venenklappenplastik	39.B2.09 ↔	(Perkutan-)transluminale Implantation von Stents mit Medikamentenfreisetzung, sonstige
39.7A.09 ↔	Endovaskuläre Implantation eines Stent-Grafts [Stent-Prothesen] in sonstige Gefässe, sonstige	39.B2.11 ↔	(Perkutan-)transluminale Implantation von Stents mit Medikamentenfreisetzung, intrakranielle Gefässe
39.7A.11 ↔	Endovaskuläre Implantation, iliakal, 1 Stent-Prothese, ohne Öffnung	39.B2.22 ↔	(Perkutan-)transluminale Implantation von Stents mit Medikamentenfreisetzung, A. carotis n.n.bez.
39.7A.12 ↔	Endovaskuläre Implantation, iliakal, 2 Stent-Prothesen, ohne Öffnung	39.B2.23 ↔	(Perkutan-)transluminale Implantation von Stents mit Medikamentenfreisetzung, A. carotis communis
39.7A.13 ↔	Endovaskuläre Implantation, iliakal, 3 Stent-Prothesen, ohne Öffnung	39.B2.25 ↔	(Perkutan-)transluminale Implantation von Stents mit Medikamentenfreisetzung, A. carotis interna extrakraniell
39.7A.14 ↔	Endovaskuläre Implantation, iliakal, 4 Stent-Prothesen, ohne Öffnung	39.B2.26 ↔	(Perkutan-)transluminale Implantation von Stents mit Medikamentenfreisetzung, A. carotis interna extrakraniell mit A. carotis communis
39.7A.15 ↔	Endovaskuläre Implantation, iliakal, 5 Stent-Prothesen, ohne Öffnung	39.B2.27 ↔	(Perkutan-)transluminale Implantation von Stents mit Medikamentenfreisetzung, A. carotis externa
39.7A.16 ↔	Endovaskuläre Implantation, iliakal, 6 und mehr Stent-Prothesen, ohne Öffnung	39.B2.28 ↔	(Perkutan-)transluminale Implantation von Stents mit Medikamentenfreisetzung, A. vertebralis extrakraniell
39.7A.21 ↔	Endovaskuläre Implantation in Beckenarterien eines Stent-Grafts [Stent-Prothesen], iliakal mit Öffnung	39.B2.31 ↔	(Perkutan-)transluminale Implantation von Stents mit Medikamentenfreisetzung, Gefässe von Schulter und Oberarm
39.B1.09 ↔	(Perkutan-)transluminale Implantation von Stents ohne Medikamentenfreisetzung, sonstige	39.B2.51 ↔	(Perkutan-)transluminale Implantation von Stents mit Medikamentenfreisetzung, Gefässe von Unterarm
39.B1.11 ↔	(Perkutan-)transluminale Implantation von Stents ohne Medikamentenfreisetzung, intrakranielle Gefässe	39.B2.71 ↔	(Perkutan-)transluminale Implantation von Stents mit Medikamentenfreisetzung, Aorta
39.B1.22 ↔	(Perkutan-)transluminale Implantation von Stents ohne Medikamentenfreisetzung, A. carotis n.n.bez.	39.B2.74 ↔	(Perkutan-)transluminale Implantation von Stents mit Medikamentenfreisetzung, Aortenisthmus
39.B1.23 ↔	(Perkutan-)transluminale Implantation von Stents ohne Medikamentenfreisetzung, A. carotis communis	39.B2.81 ↔	(Perkutan-)transluminale Implantation von Stents mit Medikamentenfreisetzung, andere thorakale Gefässe
39.B1.25 ↔	(Perkutan-)transluminale Implantation von Stents ohne Medikamentenfreisetzung, A. carotis interna extrakraniell	39.B2.A4 ↔	(Perkutan-)transluminale Implantation von Stents mit Medikamentenfreisetzung, A. pulmonalis
39.B1.26 ↔	(Perkutan-)transluminale Implantation von Stents ohne Medikamentenfreisetzung, A. carotis interna extrakraniell mit A. carotis communis	39.B2.C1 ↔	(Perkutan-)transluminale Implantation von Stents mit Medikamentenfreisetzung, andere abdominale und pelvine Arterien
39.B1.27 ↔	(Perkutan-)transluminale Implantation von Stents ohne Medikamentenfreisetzung, A. carotis externa	39.B2.C3 ↔	(Perkutan-)transluminale Implantation von Stents mit Medikamentenfreisetzung, A. iliaca
39.B1.28 ↔	(Perkutan-)transluminale Implantation von Stents ohne Medikamentenfreisetzung, A. vertebralis extrakraniell	39.B2.D1 ↔	(Perkutan-)transluminale Implantation von Stents mit Medikamentenfreisetzung, viszerale Gefässe
39.B1.31 ↔	(Perkutan-)transluminale Implantation von Stents ohne Medikamentenfreisetzung, Gefässe von Schulter und Oberarm	39.B2.G1 ↔	(Perkutan-)transluminale Implantation von Stents mit Medikamentenfreisetzung, Arterien vom Oberschenkel
39.B1.51 ↔	(Perkutan-)transluminale Implantation von Stents ohne Medikamentenfreisetzung, Gefässe von Unterarm		
39.B1.71 ↔	(Perkutan-)transluminale Implantation von Stents ohne Medikamentenfreisetzung, Aorta		
39.B1.74 ↔	(Perkutan-)transluminale Implantation von Stents ohne Medikamentenfreisetzung, Aortenisthmus		
39.B1.81 ↔	(Perkutan-)transluminale Implantation von Stents ohne Medikamentenfreisetzung, andere thorakale Gefässe		

39.B2.H1 ↔	(Perkutan-)transluminale Implantation von Stents mit Medikamentenfreisetzung, Gefäße vom Unterschenkel	39.B3.JF ↔	(Perkutan-)transluminale Implantation von gecoverten Stents ohne Medikamentenfreisetzung, Venen vom Oberschenkel
39.B2.J3 ↔	(Perkutan-)transluminale Implantation von Stents mit Medikamentenfreisetzung, V. pulmonalis	39.B3.JI ↔	(Perkutan-)transluminale Implantation von gecoverten Stents ohne Medikamentenfreisetzung, V. portae
39.B2.J7 ↔	(Perkutan-)transluminale Implantation von Stents mit Medikamentenfreisetzung, V. cava	39.B4.09 ↔	(Perkutan-)transluminale Implantation von gecoverten Stents mit Medikamentenfreisetzung, sonstige
39.B2.JB ↔	(Perkutan-)transluminale Implantation von Stents mit Medikamentenfreisetzung, andere abdominale und pelvine Venen	39.B4.11 ↔	(Perkutan-)transluminale Implantation von gecoverten Stents mit Medikamentenfreisetzung, intrakranielle Gefäße
39.B2.JF ↔	(Perkutan-)transluminale Implantation von Stents mit Medikamentenfreisetzung, Venen vom Oberschenkel	39.B4.22 ↔	(Perkutan-)transluminale Implantation von gecoverten Stents mit Medikamentenfreisetzung, A. carotis n.n.bez.
39.B2.JI ↔	(Perkutan-)transluminale Implantation von Stents mit Medikamentenfreisetzung, V. portae	39.B4.23 ↔	(Perkutan-)transluminale Implantation von gecoverten Stents mit Medikamentenfreisetzung, A. carotis communis
39.B3.09 ↔	(Perkutan-)transluminale Implantation von gecoverten Stents ohne Medikamentenfreisetzung, sonstige	39.B4.25 ↔	(Perkutan-)transluminale Implantation von gecoverten Stents mit Medikamentenfreisetzung, A. carotis interna extrakraniell
39.B3.11 ↔	(Perkutan-)transluminale Implantation von gecoverten Stents ohne Medikamentenfreisetzung, intrakranielle Gefäße	39.B4.26 ↔	(Perkutan-)transluminale Implantation von gecoverten Stents mit Medikamentenfreisetzung, A. carotis interna extrakraniell mit A. carotis communis
39.B3.22 ↔	(Perkutan-)transluminale Implantation von gecoverten Stents ohne Medikamentenfreisetzung, A. carotis n.n.bez.	39.B4.27 ↔	(Perkutan-)transluminale Implantation von gecoverten Stents mit Medikamentenfreisetzung, A. carotis externa
39.B3.23 ↔	(Perkutan-)transluminale Implantation von gecoverten Stents ohne Medikamentenfreisetzung, A. carotis communis	39.B4.28 ↔	(Perkutan-)transluminale Implantation von gecoverten Stents mit Medikamentenfreisetzung, A. vertebralis extrakraniell
39.B3.25 ↔	(Perkutan-)transluminale Implantation von gecoverten Stents ohne Medikamentenfreisetzung, A. carotis interna extrakraniell	39.B4.31 ↔	(Perkutan-)transluminale Implantation von gecoverten Stents mit Medikamentenfreisetzung, Gefäße von Schulter und Oberarm
39.B3.26 ↔	(Perkutan-)transluminale Implantation von gecoverten Stents ohne Medikamentenfreisetzung, A. carotis interna extrakraniell mit A. carotis communis	39.B4.51 ↔	(Perkutan-)transluminale Implantation von gecoverten Stents mit Medikamentenfreisetzung, Gefäße von Unterarm
39.B3.27 ↔	(Perkutan-)transluminale Implantation von gecoverten Stents ohne Medikamentenfreisetzung, A. carotis externa	39.B4.81 ↔	(Perkutan-)transluminale Implantation von gecoverten Stents mit Medikamentenfreisetzung, andere thorakale Gefäße
39.B3.28 ↔	(Perkutan-)transluminale Implantation von gecoverten Stents ohne Medikamentenfreisetzung, A. vertebralis extrakraniell	39.B4.C1 ↔	(Perkutan-)transluminale Implantation von gecoverten Stents mit Medikamentenfreisetzung, andere abdominale und pelvine Arterien
39.B3.31 ↔	(Perkutan-)transluminale Implantation von gecoverten Stents ohne Medikamentenfreisetzung, Gefäße von Schulter und Oberarm	39.B4.C3 ↔	(Perkutan-)transluminale Implantation von gecoverten Stents mit Medikamentenfreisetzung, A. iliaca
39.B3.51 ↔	(Perkutan-)transluminale Implantation von gecoverten Stents ohne Medikamentenfreisetzung, Gefäße von Unterarm	39.B4.D1 ↔	(Perkutan-)transluminale Implantation von gecoverten Stents mit Medikamentenfreisetzung, viszerale Gefäße
39.B3.81 ↔	(Perkutan-)transluminale Implantation von gecoverten Stents ohne Medikamentenfreisetzung, andere thorakale Gefäße	39.B4.G1 ↔	(Perkutan-)transluminale Implantation von gecoverten Stents mit Medikamentenfreisetzung, Arterien vom Oberschenkel
39.B3.C1 ↔	(Perkutan-)transluminale Implantation von gecoverten Stents ohne Medikamentenfreisetzung, andere abdominale und pelvine Arterien	39.B4.H1 ↔	(Perkutan-)transluminale Implantation von gecoverten Stents mit Medikamentenfreisetzung, Gefäße vom Unterschenkel
39.B3.C3 ↔	(Perkutan-)transluminale Implantation von gecoverten Stents ohne Medikamentenfreisetzung, A. iliaca	39.B4.J7 ↔	(Perkutan-)transluminale Implantation von gecoverten Stents mit Medikamentenfreisetzung, V. cava
39.B3.D1 ↔	(Perkutan-)transluminale Implantation von gecoverten Stents ohne Medikamentenfreisetzung, viszerale Gefäße	39.B4.JB ↔	(Perkutan-)transluminale Implantation von gecoverten Stents mit Medikamentenfreisetzung, andere abdominale und pelvine Venen
39.B3.G1 ↔	(Perkutan-)transluminale Implantation von gecoverten Stents ohne Medikamentenfreisetzung, Arterien vom Oberschenkel	39.B4.JF ↔	(Perkutan-)transluminale Implantation von gecoverten Stents mit Medikamentenfreisetzung, Venen vom Oberschenkel
39.B3.H1 ↔	(Perkutan-)transluminale Implantation von gecoverten Stents ohne Medikamentenfreisetzung, Gefäße vom Unterschenkel	39.B4.JI ↔	(Perkutan-)transluminale Implantation von gecoverten Stents mit Medikamentenfreisetzung, V. portae
39.B3.J7 ↔	(Perkutan-)transluminale Implantation von gecoverten Stents ohne Medikamentenfreisetzung, V. cava	39.B5.09 ↔	(Perkutan-)transluminale Implantation von ungecoverten Cheatham-Platinum-Stents, sonstige
39.B3.JB ↔	(Perkutan-)transluminale Implantation von gecoverten Stents ohne Medikamentenfreisetzung, andere abdominale und pelvine Venen	39.B5.11 ↔	(Perkutan-)transluminale Implantation von ungecoverten Cheatham-Platinum-Stents, intrakranielle Gefäße

- 39.B5.22 ↔ (Perkutan-)transluminale Implantation von ungedeckten Cheatham-Platinum-Stents, A. carotis n.n.bez.
- 39.B5.23 ↔ (Perkutan-)transluminale Implantation von ungedeckten Cheatham-Platinum-Stents, A. carotis communis
- 39.B5.25 ↔ (Perkutan-)transluminale Implantation von ungedeckten Cheatham-Platinum-Stents, A. carotis interna extrakraniell
- 39.B5.26 ↔ (Perkutan-)transluminale Implantation von ungedeckten Cheatham-Platinum-Stents, A. carotis interna extrakraniell mit A. carotis communis
- 39.B5.27 ↔ (Perkutan-)transluminale Implantation von ungedeckten Cheatham-Platinum-Stents, A. carotis externa
- 39.B5.31 ↔ (Perkutan-)transluminale Implantation von ungedeckten Cheatham-Platinum-Stents, Gefässe von Schulter und Oberarm
- 39.B5.51 ↔ (Perkutan-)transluminale Implantation von ungedeckten Cheatham-Platinum-Stents, Gefässe von Unterarm
- 39.B5.71 ↔ (Perkutan-)transluminale Implantation von ungedeckten Cheatham-Platinum-Stents, Aorta
- 39.B5.74 ↔ (Perkutan-)transluminale Implantation von ungedeckten Cheatham-Platinum-Stents, Aortenisthmus
- 39.B5.81 ↔ (Perkutan-)transluminale Implantation von ungedeckten Cheatham-Platinum-Stents, andere thorakale Gefässe
- 39.B5.C1 ↔ (Perkutan-)transluminale Implantation von ungedeckten Cheatham-Platinum-Stents, andere abdominale und pelvine Arterien
- 39.B5.C3 ↔ (Perkutan-)transluminale Implantation von ungedeckten Cheatham-Platinum-Stents, A. iliaca
- 39.B5.D1 ↔ (Perkutan-)transluminale Implantation von ungedeckten Cheatham-Platinum-Stents, viszerale Gefässe
- 39.B5.G1 ↔ (Perkutan-)transluminale Implantation von ungedeckten Cheatham-Platinum-Stents, Arterien vom Oberschenkel
- 39.B5.H1 ↔ (Perkutan-)transluminale Implantation von ungedeckten Cheatham-Platinum-Stents, Gefässe vom Unterschenkel
- 39.B5.J7 ↔ (Perkutan-)transluminale Implantation von ungedeckten Cheatham-Platinum-Stents, V. cava
- 39.B5.JB ↔ (Perkutan-)transluminale Implantation von ungedeckten Cheatham-Platinum-Stents, andere abdominale und pelvine Venen
- 39.B5.JF ↔ (Perkutan-)transluminale Implantation von ungedeckten Cheatham-Platinum-Stents, Venen vom Oberschenkel
- 39.B5.JI ↔ (Perkutan-)transluminale Implantation von ungedeckten Cheatham-Platinum-Stents, V. portae
- 39.B6.09 ↔ (Perkutan-)transluminale Implantation von ungedeckten Cheatham-Platinum-Stents, sonstige
- 39.B6.11 ↔ (Perkutan-)transluminale Implantation von ungedeckten Cheatham-Platinum-Stents, intrakranielle Gefässe
- 39.B6.22 ↔ (Perkutan-)transluminale Implantation von ungedeckten Cheatham-Platinum-Stents, A. carotis n.n.bez.
- 39.B6.23 ↔ (Perkutan-)transluminale Implantation von ungedeckten Cheatham-Platinum-Stents, A. carotis communis
- 39.B6.25 ↔ (Perkutan-)transluminale Implantation von ungedeckten Cheatham-Platinum-Stents, A. carotis interna extrakraniell
- 39.B6.26 ↔ (Perkutan-)transluminale Implantation von ungedeckten Cheatham-Platinum-Stents, A. carotis interna extrakraniell mit A. carotis communis
- 39.B6.27 ↔ (Perkutan-)transluminale Implantation von ungedeckten Cheatham-Platinum-Stents, A. carotis externa
- 39.B6.31 ↔ (Perkutan-)transluminale Implantation von ungedeckten Cheatham-Platinum-Stents, Gefässe von Schulter und Oberarm
- 39.B6.51 ↔ (Perkutan-)transluminale Implantation von ungedeckten Cheatham-Platinum-Stents, Gefässe von Unterarm
- 39.B6.71 ↔ (Perkutan-)transluminale Implantation von ungedeckten Cheatham-Platinum-Stents, Aorta
- 39.B6.74 ↔ (Perkutan-)transluminale Implantation von ungedeckten Cheatham-Platinum-Stents, Aortenisthmus
- 39.B6.81 ↔ (Perkutan-)transluminale Implantation von ungedeckten Cheatham-Platinum-Stents, andere thorakale Gefässe
- 39.B6.C1 ↔ (Perkutan-)transluminale Implantation von ungedeckten Cheatham-Platinum-Stents, andere abdominale und pelvine Arterien
- 39.B6.C3 ↔ (Perkutan-)transluminale Implantation von ungedeckten Cheatham-Platinum-Stents, A. iliaca
- 39.B6.D1 ↔ (Perkutan-)transluminale Implantation von ungedeckten Cheatham-Platinum-Stents, viszerale Gefässe
- 39.B6.G1 ↔ (Perkutan-)transluminale Implantation von ungedeckten Cheatham-Platinum-Stents, Arterien vom Oberschenkel
- 39.B6.H1 ↔ (Perkutan-)transluminale Implantation von ungedeckten Cheatham-Platinum-Stents, Gefässe vom Unterschenkel
- 39.B6.J7 ↔ (Perkutan-)transluminale Implantation von ungedeckten Cheatham-Platinum-Stents, V. cava
- 39.B6.JB ↔ (Perkutan-)transluminale Implantation von ungedeckten Cheatham-Platinum-Stents, andere abdominale und pelvine Venen
- 39.B6.JF ↔ (Perkutan-)transluminale Implantation von ungedeckten Cheatham-Platinum-Stents, Venen vom Oberschenkel
- 39.B6.JI ↔ (Perkutan-)transluminale Implantation von ungedeckten Cheatham-Platinum-Stents, V. portae
- 39.B7.09 ↔ (Perkutan-)transluminale Implantation von ungedeckten grosslumige Stents, sonstige
- 39.B7.11 ↔ (Perkutan-)transluminale Implantation von ungedeckten grosslumige Stents, intrakranielle Gefässe
- 39.B7.22 ↔ (Perkutan-)transluminale Implantation von ungedeckten grosslumige Stents, A. carotis n.n.bez.
- 39.B7.23 ↔ (Perkutan-)transluminale Implantation von ungedeckten grosslumige Stents, A. carotis communis
- 39.B7.25 ↔ (Perkutan-)transluminale Implantation von ungedeckten grosslumige Stents, A. carotis interna extrakraniell
- 39.B7.26 ↔ (Perkutan-)transluminale Implantation von ungedeckten grosslumige Stents, A. carotis interna extrakraniell mit A. carotis communis
- 39.B7.27 ↔ (Perkutan-)transluminale Implantation von ungedeckten grosslumige Stents, A. carotis externa
- 39.B7.28 ↔ (Perkutan-)transluminale Implantation von ungedeckten grosslumige Stents, A. vertebralis extrakraniell
- 39.B7.31 ↔ (Perkutan-)transluminale Implantation von ungedeckten grosslumige Stents, Gefässe von Schulter und Oberarm
- 39.B7.51 ↔ (Perkutan-)transluminale Implantation von ungedeckten grosslumige Stents, Gefässe von Unterarm
- 39.B7.71 ↔ (Perkutan-)transluminale Implantation von ungedeckten grosslumige Stents, Aorta

- 39.B7.74 ↔ (Perkutan-)transluminale Implantation von ungecoverten grosslumige Stents, Aortenisthmus
- 39.B7.81 ↔ (Perkutan-)transluminale Implantation von ungecoverten grosslumige Stents, andere thorakale Gefässe
- 39.B7.A4 ↔ (Perkutan-)transluminale Implantation von ungecoverten grosslumige Stents, A. pulmonalis
- 39.B7.C1 ↔ (Perkutan-)transluminale Implantation von ungecoverten grosslumige Stents, andere abdominale und pelvine Arterien
- 39.B7.C3 ↔ (Perkutan-)transluminale Implantation von ungecoverten grosslumige Stents, A. iliaca
- 39.B7.D1 ↔ (Perkutan-)transluminale Implantation von ungecoverten grosslumige Stents, viszerale Gefässe
- 39.B7.G1 ↔ (Perkutan-)transluminale Implantation von ungecoverten grosslumige Stents, Arterien vom Oberschenkel
- 39.B7.H1 ↔ (Perkutan-)transluminale Implantation von ungecoverten grosslumige Stents, Gefässe vom Unterschenkel
- 39.B7.J3 ↔ (Perkutan-)transluminale Implantation von ungecoverten grosslumige Stents, V. pulmonalis
- 39.B7.J7 ↔ (Perkutan-)transluminale Implantation von ungecoverten grosslumige Stents, V. cava
- 39.B7.JB ↔ (Perkutan-)transluminale Implantation von ungecoverten grosslumige Stents, andere abdominale und pelvine Venen
- 39.B7.JF ↔ (Perkutan-)transluminale Implantation von ungecoverten grosslumige Stents, Venen vom Oberschenkel
- 39.B7.JI ↔ (Perkutan-)transluminale Implantation von ungecoverten grosslumige Stents, V. portae
- 39.B8.09 ↔ (Perkutan-)transluminale Implantation von gecoverten grosslumige Stents, sonstige
- 39.B8.11 ↔ (Perkutan-)transluminale Implantation von gecoverten grosslumige Stents, intrakranielle Gefässe
- 39.B8.22 ↔ (Perkutan-)transluminale Implantation von gecoverten grosslumige Stents, A. carotis n.n.bez.
- 39.B8.23 ↔ (Perkutan-)transluminale Implantation von gecoverten grosslumige Stents, A. carotis communis
- 39.B8.25 ↔ (Perkutan-)transluminale Implantation von gecoverten grosslumige Stents, A. carotis interna extrakraniell
- 39.B8.26 ↔ (Perkutan-)transluminale Implantation von gecoverten grosslumige Stents, A. carotis interna extrakraniell mit A. carotis communis
- 39.B8.27 ↔ (Perkutan-)transluminale Implantation von gecoverten grosslumige Stents, A. carotis externa
- 39.B8.28 ↔ (Perkutan-)transluminale Implantation von gecoverten grosslumige Stents, A. vertebralis extrakraniell
- 39.B8.31 ↔ (Perkutan-)transluminale Implantation von gecoverten grosslumige Stents, Gefässe von Schulter und Oberarm
- 39.B8.51 ↔ (Perkutan-)transluminale Implantation von gecoverten grosslumige Stents, Gefässe von Unterarm
- 39.B8.71 ↔ (Perkutan-)transluminale Implantation von gecoverten grosslumige Stents, Aorta
- 39.B8.74 ↔ (Perkutan-)transluminale Implantation von gecoverten grosslumige Stents, Aortenisthmus
- 39.B8.81 ↔ (Perkutan-)transluminale Implantation von gecoverten grosslumige Stents, andere thorakale Gefässe
- 39.B8.A4 ↔ (Perkutan-)transluminale Implantation von gecoverten grosslumige Stents, A. pulmonalis
- 39.B8.C1 ↔ (Perkutan-)transluminale Implantation von gecoverten grosslumige Stents, andere abdominale und pelvine Arterien
- 39.B8.C3 ↔ (Perkutan-)transluminale Implantation von gecoverten grosslumige Stents, A. iliaca
- 39.B8.D1 ↔ (Perkutan-)transluminale Implantation von gecoverten grosslumige Stents, viszerale Gefässe
- 39.B8.G1 ↔ (Perkutan-)transluminale Implantation von gecoverten grosslumige Stents, Arterien vom Oberschenkel
- 39.B8.H1 ↔ (Perkutan-)transluminale Implantation von gecoverten grosslumige Stents, Gefässe vom Unterschenkel
- 39.B8.J3 ↔ (Perkutan-)transluminale Implantation von gecoverten grosslumige Stents, V. pulmonalis
- 39.B8.J7 ↔ (Perkutan-)transluminale Implantation von gecoverten grosslumige Stents, V. cava
- 39.B8.JB ↔ (Perkutan-)transluminale Implantation von gecoverten grosslumige Stents, andere abdominale und pelvine Venen
- 39.B8.JF ↔ (Perkutan-)transluminale Implantation von gecoverten grosslumige Stents, Venen vom Oberschenkel
- 39.B8.JI ↔ (Perkutan-)transluminale Implantation von gecoverten grosslumige Stents, V. portae
- 39.BA.09 ↔ (Perkutan-)transluminale Implantation von ungecoverten Wachstumsstents, sonstige
- 39.BA.A4 ↔ (Perkutan-)transluminale Implantation von ungecoverten Wachstumsstents, A. pulmonalis
- 39.BA.J3 ↔ (Perkutan-)transluminale Implantation von ungecoverten Wachstumsstents, V. pulmonalis
- 39.BB.09 ↔ (Perkutan-)transluminale Implantation von gecoverten Wachstumsstents, sonstige
- 39.BB.A4 ↔ (Perkutan-)transluminale Implantation von gecoverten Wachstumsstents, A. pulmonalis
- 39.BB.J3 ↔ (Perkutan-)transluminale Implantation von gecoverten Wachstumsstents, V. pulmonalis
- 39.BE ↔ (Perkutan-)transluminale Implantation eines selbstexpandierenden Bifurkationsstents, intrakraniell
- 39.BF.09 ↔ (Perkutan-)transluminale Implantation von selbstexpandierenden Mikrostents, sonstige
- 39.BF.11 ↔ (Perkutan-)transluminale Implantation von selbstexpandierenden Mikrostents, intrakranielle Gefässe
- 39.BF.51 ↔ (Perkutan-)transluminale Implantation von selbstexpandierenden Mikrostents, Gefässe vom Unterarm
- 39.BF.H1 ↔ (Perkutan-)transluminale Implantation von selbstexpandierenden Mikrostents, Gefässe vom Unterschenkel
- 39.BG.09 ↔ (Perkutan-)transluminale Implantation von aus Einzeldrähten verwobenen Nitinolstents, sonstige
- 39.BG.31 ↔ (Perkutan-)transluminale Implantation von aus Einzeldrähten verwobenen Nitinolstents, Gefässe von Schulter und Oberarm
- 39.BG.81 ↔ (Perkutan-)transluminale Implantation von aus Einzeldrähten verwobenen Nitinolstents, andere thorakale Gefässe
- 39.BG.C1 ↔ (Perkutan-)transluminale Implantation von aus Einzeldrähten verwobenen Nitinolstents, andere abdominale und pelvine Arterien
- 39.BG.C3 ↔ (Perkutan-)transluminale Implantation von aus Einzeldrähten verwobenen Nitinolstents, A. iliaca
- 39.BG.G1 ↔ (Perkutan-)transluminale Implantation von aus Einzeldrähten verwobenen Nitinolstents, Arterien vom Oberschenkel
- 39.BG.H1 ↔ (Perkutan-)transluminale Implantation von aus Einzeldrähten verwobenen Nitinolstents, Gefässe vom Unterschenkel
- 39.BH.09 ↔ (Perkutan-)transluminale Implantation von Stents zur Strömungslaminierung bei Aneurysmen, sonstige

39.BH.22 ↔	(Perkutan-)transluminale Implantation von Stents zur Strömungslaminierung bei Aneurysmen, A. carotis n.n.bez.	40.22.11 ↔	Exzision und Destruktion einzelner mamma- interna Lymphknoten, ohne Markierung, thorakoskopisch
39.BH.23 ↔	(Perkutan-)transluminale Implantation von Stents zur Strömungslaminierung bei Aneurysmen, A. carotis communis	40.22.12 ↔	Exzision einzelner mamma- interna Lymphknoten, mit Radionuklidmarkierung und Farbstoffmarkierung (Sentinel-Lymphonodektomie), thorakoskopisch
39.BH.25 ↔	(Perkutan-)transluminale Implantation von Stents zur Strömungslaminierung bei Aneurysmen, A. carotis interna extrakraniell	40.22.21 ↔	Exzision und Destruktion einzelner mamma- interna Lymphknoten, ohne Markierung, offen chirurgisch
39.BH.26 ↔	(Perkutan-)transluminale Implantation von Stents zur Strömungslaminierung bei Aneurysmen, A. carotis interna extrakraniell mit A. carotis communis	40.22.22 ↔	Exzision einzelner mamma- interna Lymphknoten, mit Radionuklidmarkierung und Farbstoffmarkierung (Sentinel-Lymphonodektomie), offen chirurgisch
39.BH.27 ↔	(Perkutan-)transluminale Implantation von Stents zur Strömungslaminierung bei Aneurysmen, A. carotis externa	40.22.99 ↔	Exzision und Destruktion einzelner mamma- interna Lymphknoten, sonstige
39.BH.28 ↔	(Perkutan-)transluminale Implantation von Stents zur Strömungslaminierung bei Aneurysmen, A. vertebralis extrakraniell	40.23.10 ↔	Exzision und Destruktion einzelner axillärer Lymphknoten, ohne Markierung
39.BH.31 ↔	(Perkutan-)transluminale Implantation von Stents zur Strömungslaminierung bei Aneurysmen, Gefäße von Schulter und Oberarm	40.23.11 ↔	Exzision einzelner axillärer Lymphknoten, mit Radionuklidmarkierung und Farbstoffmarkierung (Sentinel-Lymphonodektomie)
39.BH.51 ↔	(Perkutan-)transluminale Implantation von Stents zur Strömungslaminierung bei Aneurysmen, Gefäße von Unterarm	40.23.99 ↔	Exzision und Destruktion einzelner axillärer Lymphknoten, sonstige
39.BH.71 ↔	(Perkutan-)transluminale Implantation von Stents zur Strömungslaminierung bei Aneurysmen, Aorta	40.24.10 ↔	Exzision und Destruktion einzelner inguinaler Lymphknoten, ohne Markierung, offen chirurgisch
39.BH.74 ↔	(Perkutan-)transluminale Implantation von Stents zur Strömungslaminierung bei Aneurysmen, Aortenisthmus	40.24.11 ↔	Exzision einzelner inguinaler Lymphknoten, mit Radionuklidmarkierung und Farbstoffmarkierung (Sentinel-Lymphonodektomie), offen chirurgisch
39.BH.81 ↔	(Perkutan-)transluminale Implantation von Stents zur Strömungslaminierung bei Aneurysmen, andere thorakale Gefäße	40.24.21 ↔	Exzision und Destruktion einzelner inguinaler Lymphknoten, ohne Markierung, laparoskopisch
39.BH.C1 ↔	(Perkutan-)transluminale Implantation von Stents zur Strömungslaminierung bei Aneurysmen, andere abdominale und pelvine Arterien	40.24.22 ↔	Exzision einzelner inguinaler Lymphknoten, mit Radionuklidmarkierung und Farbstoffmarkierung (Sentinel-Lymphonodektomie), laparoskopisch
39.BH.C3 ↔	(Perkutan-)transluminale Implantation von Stents zur Strömungslaminierung bei Aneurysmen, A. iliaca	40.24.99 ↔	Exzision und Destruktion einzelner inguinaler Lymphknoten, sonstige
39.BH.D1 ↔	(Perkutan-)transluminale Implantation von Stents zur Strömungslaminierung bei Aneurysmen, viszerale Gefäße	40.29.09 ↔	Einfache Exzision und Destruktion einer anderen lymphatischen Struktur, sonstige
39.BH.G1 ↔	(Perkutan-)transluminale Implantation von Stents zur Strömungslaminierung bei Aneurysmen, Arterien vom Oberschenkel	40.29.13 ↔	Exzision und Destruktion einzelner mediastinaler Lymphknoten, ohne Markierung, offen chirurgisch
39.BH.H1 ↔	(Perkutan-)transluminale Implantation von Stents zur Strömungslaminierung bei Aneurysmen, Gefäße vom Unterschenkel	40.29.14 ↔	Exzision einzelner mediastinaler Lymphknoten, mit Radionuklidmarkierung und Farbstoffmarkierung (Sentinel-Lymphonodektomie), offen chirurgisch
39.BH.J7 ↔	(Perkutan-)transluminale Implantation von Stents zur Strömungslaminierung bei Aneurysmen, V. cava	40.29.15 ↔	Exzision und Destruktion einzelner mediastinaler Lymphknoten, ohne Markierung, thorakoskopisch
39.BH.JB ↔	(Perkutan-)transluminale Implantation von Stents zur Strömungslaminierung bei Aneurysmen, andere abdominale und pelvine Venen	40.29.16 ↔	Exzision einzelner mediastinaler Lymphknoten, mit Radionuklidmarkierung und Farbstoffmarkierung (Sentinel-Lymphonodektomie), thorakoskopisch
39.BH.JF ↔	(Perkutan-)transluminale Implantation von Stents zur Strömungslaminierung bei Aneurysmen, Venen vom Oberschenkel	40.29.19 ↔	Exzision und Destruktion einzelner mediastinaler Lymphknoten, sonstige
39.BH.JI ↔	(Perkutan-)transluminale Implantation von Stents zur Strömungslaminierung bei Aneurysmen, V. portae	40.29.21 ↔	Exzision und Destruktion einzelner paraaortaler Lymphknoten, ohne Markierung, offen chirurgisch
40.0 ↔	Inzision an lymphatischen Strukturen	40.29.22 ↔	Exzision einzelner paraaortaler Lymphknoten, mit Radionuklidmarkierung und Farbstoffmarkierung (Sentinel-Lymphonodektomie), offen chirurgisch
40.11.10 ↔	Offene (Inzisions-) Biopsie eines mediastinalen, paraaortalen, iliakalen oder pelvinalen Lymphknotens	40.29.23 ↔	Exzision und Destruktion einzelner paraaortaler Lymphknoten, ohne Markierung, laparoskopisch
40.11.11 ↔	Offene (Inzisions-) Biopsie eines zervikalen, supraklavikulären, axillären oder inguinalen Lymphknotens	40.29.24 ↔	Exzision einzelner paraaortalen Lymphknoten, mit Radionuklidmarkierung und Farbstoffmarkierung (Sentinel-Lymphonodektomie), laparoskopisch
40.11.19 ↔	Offene (Inzisions-) Biopsie an lymphatischen Strukturen, sonstige	40.29.31 ↔	Exzision und Destruktion einzelner iliakaler Lymphknoten, ohne Markierung, offen chirurgisch
40.21.10 ↔	Exzision und Destruktion einzelner Lymphknoten und Lymphgefäße, zervikal, ohne Markierung	40.29.32 ↔	Exzision einzelner iliakaler Lymphknoten, mit Radionuklidmarkierung und Farbstoffmarkierung (Sentinel-Lymphonodektomie), offen chirurgisch
40.21.11 ↔	Exzision einzelner Lymphknoten und Lymphgefäße, zervikal, mit Radionuklidmarkierung und Farbstoffmarkierung (Sentinel-Lymphonodektomie)	40.29.33 ↔	Exzision und Destruktion einzelner iliakaler Lymphknoten, ohne Markierung, laparoskopisch
40.21.99 ↔	Exzision und Destruktion einzelner tiefer zervikaler Lymphknoten, sonstige	40.29.34 ↔	Exzision einzelner iliakaler Lymphknoten, mit Radionuklidmarkierung und Farbstoffmarkierung (Sentinel-Lymphonodektomie), laparoskopisch
		40.29.70 ↔	Exzision und Destruktion eines Lymphangioms oder Hygroma cysticum

40.29.81 ↔	Exzision und Destruktion mehrerer abdominaler Lymphknotenstationen (mit Leberbiopsie), offen chirurgisch [Staging-Laparotomie]	40.54.11 ↔	Radikale Exzision von inguinalen Lymphknoten im Rahmen eines anderen Eingriffs
40.29.82 ↔	Exzision und Destruktion mehrerer abdominaler Lymphknotenstationen (mit Leberbiopsie), laparoskopisch [Staging-Laparoskopie]	40.54.99 ↔	Radikale Exzision von inguinalen Lymphknoten, sonstige
40.29.89 ↔	Exzision und Destruktion mehrerer abdominaler Lymphknotenstationen (mit Leberbiopsie), sonstige	40.59.11 ↔	Radikale Exzision mediastinaler Lymphknoten als selbstständiger Eingriff
40.3X.11 ↔	Regionale Lymphadenektomie als selbstständiger Eingriff, zervikal	40.59.12 ↔	Radikale Exzision peribronchialer Lymphknoten als selbstständiger Eingriff
40.3X.12 ↔	Regionale Lymphadenektomie als selbstständiger Eingriff, axillär	40.59.19 ↔	Radikale Exzision anderer Lymphknoten als selbstständiger Eingriff, sonstige
40.3X.13 ↔	Regionale Lymphadenektomie als selbstständiger Eingriff, paraaortal, pelvin, obturatorisch oder iliakal	40.59.21 ↔	Radikale Exzision mediastinaler Lymphknoten im Rahmen eines anderen Eingriffs
40.3X.14 ↔	Regionale Lymphadenektomie als selbstständiger Eingriff, inguinal, offen chirurgisch	40.59.22 ↔	Radikale Exzision peribronchialer Lymphknoten im Rahmen eines anderen Eingriffs
40.3X.15 ↔	Regionale Lymphadenektomie als selbstständiger Eingriff, inguinale, laparoskopisch	40.59.29 ↔	Radikale Exzision anderer Lymphknoten im Rahmen eines anderen Eingriffs, sonstige
40.3X.16 ↔	Regionale Lymphadenektomie als selbstständiger Eingriff, mediastinal und peribronchial	40.59.99 ↔	Radikale Exzision anderer Lymphknoten, sonstige
40.3X.19 ↔	Regionale Lymphadenektomie als selbstständiger Eingriff, sonstige	40.71.11 ↔	Mikrochirurgische lymphovenöse Anastomosierung
40.3X.21 ↔	Regionale Lymphadenektomie im Rahmen eines anderen Eingriffs, zervikal	40.71.21 ↔	Transplantation von Lymphknoten mit mikrovaskulärer Anastomose
40.3X.22 ↔	Regionale Lymphadenektomie im Rahmen eines anderen Eingriffs, axillär	40.71.31 ↔	Transplantation von peripheren Lymphgefäßen mit mikrovaskulärer Anastomose
40.3X.23 ↔	Regionale Lymphadenektomie im Rahmen eines anderen Eingriffs, paraaortal, pelvin oder iliakal	40.79 ↔	Plastische Rekonstruktion und Transplantation an lymphatischen Strukturen, sonstige
40.3X.24 ↔	Regionale Lymphadenektomie im Rahmen eines anderen Eingriffs, obturatorisch	40.9X.20 ↔	Inzision einer Lymphozele
40.3X.25 ↔	Regionale Lymphadenektomie im Rahmen eines anderen Eingriffs, inguinale	48.81 ↔	Inzision am Perirektalgewebe
40.3X.26 ↔	Regionale Lymphadenektomie im Rahmen eines anderen Eingriffs, mediastinal und peribronchial	48.82 ↔	Exzision von Perirektalgewebe
40.3X.29 ↔	Regionale Lymphadenektomie im Rahmen eines anderen Eingriffs, sonstige	48.93 ↔	Verschluss einer perirektalen Fistel
40.43.11 ↔	Selektive (funktionelle) Neck dissection, supraomohyoid (Region I-III)	49.11 ↔	Anale Fistulotomie
40.43.12 ↔	Selektive (funktionelle) Neck dissection, lateral (Region II-IV)	49.12 ↔	Anale Fistulektomie
40.43.13 ↔	Selektive (funktionelle) Neck dissection, anterolateral (Region I-IV)	49.6 ↔	Exzision am Anus
40.43.14 ↔	Selektive (funktionelle) Neck dissection, posterolateral (Region II-V)	49.70 ↔	Rekonstruktion am Anus, n.n.bez.
40.43.15 ↔	Selektive (funktionelle) Neck dissection, zentral (Region VI)	49.71 ↔	Naht einer Verletzung am Anus
40.44 ↔	Radikale Neck dissection	49.72 ↔	Cerclage am Anus
40.45 ↔	Erweiterte radikale Neck dissection	49.73.00 ↔	Verschluss einer Analfistel, n.n.bez.
40.49 ↔	Neck dissection, sonstige	49.73.11 ↔	Verschluss einer Analfistel durch Schleimhautlappen
40.51.10 ↔	Radikale Exzision von axillären Lymphknoten als selbstständiger Eingriff	49.73.12 ↔	Verschluss einer Analfistel mittels Implantat
40.51.11 ↔	Radikale Exzision von axillären Lymphknoten im Rahmen eines anderen Eingriffs	49.73.99 ↔	Verschluss einer Analfistel, sonstige
40.51.99 ↔	Radikale Exzision von axillären Lymphknoten, sonstige	49.77.11 ↔	Anoproktoplastik, offen chirurgisch
40.52.10 ↔	Radikale Exzision von retroperitonealen (paraaortal, parakaval) und pelvinalen Lymphknoten als selbstständiger Eingriff	49.77.12 ↔	Anoproktoplastik, perineal
40.52.11 ↔	Radikale Exzision von retroperitonealen (paraaortal, parakaval) und pelvinalen Lymphknoten im Rahmen eines anderen Eingriffs	49.77.13 ↔	Anoproktoplastik, laparoskopisch
40.52.99 ↔	Radikale Exzision von periaortalen Lymphknoten, sonstige	49.78.00 ↔	Rekonstruktion kongenitaler anorektaler Agnesien und Analatresien, n.n.bez.
40.53.10 ↔	Radikale Exzision von iliakalen Lymphknoten als selbstständiger Eingriff	49.78.09 ↔	Rekonstruktion kongenitaler anorektaler Agnesien und Analatresien, sonstige
40.53.11 ↔	Radikale Exzision von iliakalen Lymphknoten im Rahmen eines anderen Eingriffs	49.78.11 ↔	Anteriore Anorektoplastik, offen chirurgisch und perineal
40.53.99 ↔	Radikale Exzision von iliakalen Lymphknoten, sonstige	49.78.12 ↔	Posteriore sagittale Anorektoplastik [PSARP], offen chirurgisch und perineal
40.54.10 ↔	Radikale Exzision von inguinalen Lymphknoten als selbstständiger Eingriff	49.78.13 ↔	Posteriore sagittale Anorektoplastik [PSARP] mit Fistelverschluss zum Urogenitaltrakt, offen chirurgisch und perineal
		49.78.14 ↔	Posteriore sagittale Anorektoplastik [PSARP] mit Korrektur einer Fehlbildung der Vagina, offen chirurgisch und perineal
		49.78.21 ↔	Abdominoperineale oder sakroabdominoperineale Durchzugsoperation bei kongenitalen anorektalen Agnesien und Analatresien
		49.78.31 ↔	Plastische Rekonstruktion des Anus bei kongenitalen anorektalen Agnesien und Analatresien, perineal
		49.79 ↔	Rekonstruktion am Anus, sonstige
		50.12.00 ↔	Offene Biopsie an der Leber, n.n.bez.
		50.12.09 ↔	Offene Biopsie an der Leber, sonstige
		50.12.11 ↔	Biopsie an der Leber, durch Exzision, offen chirurgisch
		50.12.12 ↔	Biopsie an der Leber, durch Nadelbiopsie, offen chirurgisch
		50.14 ↔	Laparoskopische Leberbiopsie
		54.11 ↔	Probepaparotomie
		54.12.00 ↔	Relaparotomie, n.n.bez.

54.12.11 ↔	Laparotomie zur Stillung einer postoperativen Blutung	70.32.11 ↔	Lokale Destruktion von Läsion oder Gewebe im Douglasraum
54.12.99 ↔	Relaparotomie, sonstige	70.32.99 ↔	Lokale Exzision oder Destruktion von Läsion oder Gewebe im Douglasraum, sonstige
54.13 ↔	Laparotomie mit Drainage	70.33.00 ↔	Lokale Exzision oder Destruktion von Läsion oder Gewebe an der Vagina, n.n.bez.
54.19 ↔	Laparotomie, sonstige	70.33.10 ↔	Lokale Destruktion von Läsion oder Gewebe an der Vagina, n.n.bez.
54.21.10 ↔	Laparoskopie, Diagnostische Laparoskopie	70.33.11 ↔	Lokale Destruktion von Läsion oder Gewebe an der Vagina, Kauterisation
54.21.30 ↔	Laparoskopie, Laparoskopie mit Drainage	70.33.12 ↔	Lokale Destruktion von Läsion oder Gewebe an der Vagina, Elektrokoagulation
54.21.99 ↔	Laparoskopie, sonstige	70.33.13 ↔	Lokale Destruktion von Läsion oder Gewebe an der Vagina, Laserkoagulation
54.23 ↔	Biopsie am Peritoneum	70.33.14 ↔	Lokale Destruktion von Läsion oder Gewebe an der Vagina, Kryokoagulation
54.3X.10 ↔	Omphalektomie	70.33.99 ↔	Lokale Exzision oder Destruktion von Läsion oder Gewebe an der Vagina, sonstige
54.62 ↔	Verzögerter Verschluss einer granulierenden Abdominalwunde	70.71 ↔	Naht einer Vaginaverletzung
54.65 ↔	Definitiver Verschluss eines temporären Bauchwandverschlusses	70.79 ↔	Sonstige plastische Rekonstruktion an der Vagina
54.66 ↔	Naht einer Verletzung an der Bauchwand	71.01 ↔	Lösung von Adhäsionen an der Vulva
54.67 ↔	Naht an Mesenterium, Omentum majus oder minus (nach Verletzung)	71.62 ↔	Totale Vulvektomie
54.68 ↔	Naht an Peritoneum, sonstige	71.73 ↔	Konstruktion des Introitus vaginae
54.69 ↔	Naht an Bauchwand, sonstige	76.5X.00 ↔	Temporomandibuläre Arthroplastik, n.n.bez.
54.73 ↔	Sonstige Rekonstruktion am Peritoneum	76.5X.10 ↔	Kondylektomie am Kiefergelenk mit Rekonstruktion
54.75 ↔	Sonstige Rekonstruktion am Mesenterium	76.5X.19 ↔	Sonstige Kondylektomie am Kiefergelenk
54.99.31 ↔	Debulking über Laparotomie	76.5X.20 ↔	Diskoplastik am Kiefergelenk mit Rekonstruktion
54.99.40 ↔	Revision einer kutaneoperitonealen Fistel (Katheterverweilsystem)	76.5X.29 ↔	Sonstige Diskoplastik am Kiefergelenk
54.99.50 ↔	Anlegen eines temporären Bauchwandverschlusses	76.5X.30 ↔	Exstirpation des Discus articularis am Kiefergelenk mit Rekonstruktion
54.99.51 ↔	Eröffnen und Wiederanlegen eines temporären Bauchwandverschlusses	76.5X.39 ↔	Sonstige Exstirpation des Discus articularis am Kiefergelenk
54.99.60 ↔	Lumbotomie	76.5X.40 ↔	Resektion am Tuberculum articulare des Kiefergelenks
54.99.61 ↔	Relumbotomie	76.5X.41 ↔	Plastische Rekonstruktion am Kiefergelenk
54.99.81 ↔	Revision ohne Ersatz von Kathetern sowie automatischer, programmierbarer und wiederaufladbarer Pumpe zur kontinuierlichen Aszitesdrainage	76.5X.42 ↔	Gelenkstabilisierung (bewegungseinschränkend) des Kiefergelenks
54.99.82 ↔	Behebung einer mechanischen Obstruktion von Kathetern einer automatischen, programmierbaren und wiederaufladbaren Pumpe zur kontinuierlichen Aszitesdrainage	76.5X.50 ↔	Arthroskopische Entfernung eines freien Gelenkkörpers am Kiefergelenk
54.99.84 ↔	Wechsel der Katheter einer automatischen, programmierbaren und wiederaufladbaren Pumpe zur kontinuierlichen Aszitesdrainage	76.5X.59 ↔	Sonstige Entfernung eines freien Gelenkkörpers am Kiefergelenk
54.A1 ↔	Exzision und Destruktion von retroperitoneal gelegenem Gewebe	76.5X.60 ↔	Implantation einer Endoprothese am Kiefergelenk
58.39.10 ↔	Sonstige lokale Exzision oder Destruktion von Läsion oder Gewebe an der Urethra, Exzision, offen chirurgisch	76.5X.61 ↔	Wechsel einer Endoprothese am Kiefergelenk
64.41 ↔	Naht einer Penisverletzung	76.5X.70 ↔	Implantation einer Totalendoprothese am Kiefergelenk mit vorgefertigten Komponenten
64.43 ↔	Konstruktion eines Penis	76.5X.71 ↔	Implantation einer Totalendoprothese am Kiefergelenk mit CAD-CAM gefertigten Komponenten
64.44.00 ↔	Rekonstruktion des Penis, n.n.bez.	76.5X.90 ↔	Sonstige temporomandibuläre Arthroplastik oder Diskoplastik am Kiefergelenk
64.44.10 ↔	Rekonstruktion des Penis, Streckung des Penischaftes	76.5X.99 ↔	Temporomandibuläre Arthroplastik, sonstige
64.44.11 ↔	Rekonstruktion des Penis, Korrektur einer penoskrotalen Transposition oder eines vergrabenen Penis (concealed penis oder buried penis)	76.63.00 ↔	Osteoplastik [Osteotomie] am Corpus mandibulae, n.n.bez.
64.44.99 ↔	Rekonstruktion des Penis, sonstige	76.63.10 ↔	Osteoplastik [Osteotomie] im seitlichen Alveolarkambereich oder mit frontaler Kontinuitätsdurchtrennung der Mandibula ohne Distraction
64.45 ↔	Reimplantation des Penis	76.63.11 ↔	Osteoplastik [Osteotomie] im frontalen Alveolarkambereich oder mit Kontinuitätsdurchtrennung am horizontalen Mandibulaast ohne Distraction
65.30 ↔	Ovarektomie, n.n.bez.	76.63.12 ↔	Osteoplastik [Osteotomie] zur Kinnverlagerung ohne Distraction
65.31 ↔	Ovarektomie, laparoskopisch	76.63.20 ↔	Verlagerung des Alveolarfortsatzes durch horizontale Distraction nach Osteotomie
65.32 ↔	Ovarektomie, offen chirurgisch	76.63.21 ↔	Verlagerung der Mandibula durch Distraction nach Osteotomie im horizontalen Mandibulaast
65.33 ↔	Ovarektomie, vaginal	76.63.99 ↔	Osteoplastik [Osteotomie] am Corpus mandibulae, sonstige
65.34 ↔	Ovarektomie, vaginal-laparoskopisch assistiert	76.64 ↔	Sonstige orthognathische Chirurgie an der Mandibula
65.39 ↔	Ovarektomie, sonstige		
65.40 ↔	Salpingoovarektomie, n.n.bez.		
65.41 ↔	Salpingoovarektomie, laparoskopisch		
65.42 ↔	Salpingoovarektomie, offen chirurgisch		
65.43 ↔	Salpingoovarektomie, vaginal		
65.44 ↔	Salpingoovarektomie, vaginal-laparoskopisch assistiert		
65.49 ↔	Salpingoovarektomie, sonstige		
70.13 ↔	Lösung von intraluminalen Adhäsionen der Vagina		
70.32.10 ↔	Lokale Exzision von Läsion oder Gewebe im Douglasraum		

77.40.20 ↔ Knochenbiopsie, ohne Angabe der Lokalisation, Offene Knochenbiopsie	80.14.00 ↔ Sonstige Arthrotomie von Hand und Fingern, n.n.bez.
77.41.20 ↔ Knochenbiopsie von Skapula, Klavikula, Rippen und Sternum, Offene Knochenbiopsie	80.14.10 ↔ Arthrotomie von Hand und Fingern, Gelenkspülung mit Drainage
77.41.99 ↔ Knochenbiopsie von Skapula, Klavikula, Rippen und Sternum, sonstige	80.14.99 ↔ Sonstige Arthrotomie von Hand und Fingern, sonstige
77.42.20 ↔ Knochenbiopsie am Humerus, Offene Knochenbiopsie	80.15.00 ↔ Sonstige Arthrotomie der Hüfte, n.n.bez.
77.42.99 ↔ Knochenbiopsie am Humerus, sonstige	80.15.10 ↔ Arthroskopische Arthrotomie der Hüfte, Gelenkspülung mit Drainage
77.43.20 ↔ Knochenbiopsie an Radius und Ulna, Offene Knochenbiopsie	80.15.11 ↔ Arthroskopische Arthrotomie der Hüfte, Entfernung freier Gelenkkörper
77.43.99 ↔ Knochenbiopsie an Radius und Ulna, sonstige	80.15.12 ↔ Arthroskopische Arthrotomie der Hüfte, Einlegen oder Entfernen eines Medikamententrägers
77.44.20 ↔ Knochenbiopsie an Karpalia und Metakarpalia, Offene Knochenbiopsie	80.15.20 ↔ Arthrotomie der Hüfte, Gelenkspülung mit Drainage
77.44.99 ↔ Knochenbiopsie an Karpalia und Metakarpalia, sonstige	80.15.21 ↔ Arthrotomie der Hüfte, Entfernung freier Gelenkkörper
77.45.20 ↔ Knochenbiopsie am Femur, Offene Knochenbiopsie	80.15.99 ↔ Sonstige Arthrotomie der Hüfte, sonstige
77.45.99 ↔ Knochenbiopsie am Femur, sonstige	80.16.00 ↔ Sonstige Arthrotomie des Knies, n.n.bez.
77.46.20 ↔ Knochenbiopsie an der Patella, Offene Knochenbiopsie	80.16.10 ↔ Arthroskopische Arthrotomie des Kniegelenks, Gelenkspülung mit Drainage
77.46.99 ↔ Knochenbiopsie an der Patella, sonstige	80.16.11 ↔ Arthroskopische Arthrotomie des Kniegelenks, Entfernung freier Gelenkkörper
77.47.20 ↔ Knochenbiopsie an Tibia und Fibula, Offene Knochenbiopsie	80.16.12 ↔ Arthroskopische Arthrotomie des Kniegelenks, Einlegen oder Entfernen eines Medikamententrägers
77.47.99 ↔ Knochenbiopsie an Tibia und Fibula, sonstige	80.16.20 ↔ Arthrotomie des Kniegelenks, Gelenkspülung mit Drainage
77.48.20 ↔ Knochenbiopsie an Tarsalia und Metatarsalia, Offene Knochenbiopsie	80.16.21 ↔ Sonstige Arthrotomie des Knies, Arthrotomie des Kniegelenks, Entfernung freier Gelenkkörper
77.48.99 ↔ Knochenbiopsie an Tarsalia und Metatarsalia, sonstige	80.16.99 ↔ Sonstige Arthrotomie des Knies, sonstige
77.49.41 ↔ Knochenbiopsie an anderen näher bezeichneten Knochen, ausser Gesichtsschädelknochen, Knochenbiopsie an Phalangen des Fusses, Offene Knochenbiopsie	80.17.10 ↔ Arthroskopische Arthrotomie des oberen Sprunggelenkes, Gelenkspülung mit Drainage
77.49.91 ↔ Knochenbiopsie an anderen näher bezeichneten Knochen, ausser Gesichtsschädelknochen, Offene Knochenbiopsie	80.17.11 ↔ Arthroskopische Arthrotomie des oberen Sprunggelenkes, Entfernung freier Gelenkkörper
77.49.99 ↔ Knochenbiopsie an anderen näher bezeichneten Knochen, ausser Gesichtsschädelknochen, sonstige	80.17.12 ↔ Arthroskopische Arthrotomie des oberen Sprunggelenkes, Einlegen oder Entfernen eines Medikamententrägers
77.69.20 ↔ Débridement an Phalangen der Hand	80.17.20 ↔ Arthrotomie des oberen Sprunggelenkes, Gelenkspülung mit Drainage
77.69.22 ↔ Débridement am Becken	80.17.21 ↔ Arthrotomie des oberen Sprunggelenkes, Entfernung freier Gelenkkörper
77.69.23 ↔ Débridement an Phalangen des Fusses	80.17.29 ↔ Sonstige Arthrotomie des oberen Sprunggelenkes
77.84 ↔ Sonstige partielle Knochenresektion an Karpalia und Metakarpalia	80.17.30 ↔ Arthroskopische Arthrotomie des unteren Sprunggelenkes, Gelenkspülung mit Drainage
77.89.10 ↔ Sonstige partielle Knochenresektion an Phalangen der Hand	80.17.31 ↔ Arthroskopische Arthrotomie des unteren Sprunggelenkes, Entfernung freier Gelenkkörper
77.89.40 ↔ Sonstige partielle Knochenresektion an Phalangen des Fusses	80.17.32 ↔ Arthroskopische Arthrotomie des unteren Sprunggelenkes, Einlegen oder Entfernen eines Medikamententrägers
77.91.11 ↔ Totale Resektion einer Rippe	80.17.40 ↔ Arthrotomie des unteren Sprunggelenkes, Gelenkspülung mit Drainage
77.91.12 ↔ Totale Resektion einer Halsrippe	80.17.41 ↔ Arthrotomie des unteren Sprunggelenkes, Entfernung freier Gelenkkörper
77.91.13 ↔ Totale Resektion des Sternums	80.17.49 ↔ Sonstige Arthrotomie des unteren Sprunggelenkes
7A.11.12 ↔ Knochenbiopsie an der Wirbelsäule, offen chirurgisch	80.17.99 ↔ Sonstige Arthrotomie des Sprunggelenks, sonstige
7A.13.13 ↔ Bandscheibenbiopsie, offen chirurgisch	80.18.10 ↔ Arthroskopische Arthrotomie von Fuss und Zehen, Gelenkspülung mit Drainage
7A.21 ↔ Débridement an der Wirbelsäule	80.18.11 ↔ Arthroskopische Arthrotomie von Fuss und Zehen, Entfernung freier Gelenkkörper
7A.23 ↔ Knocheninzision an der Wirbelsäule	80.18.12 ↔ Arthroskopische Arthrotomie von Fuss und Zehen, Einlegen oder Entfernen eines Medikamententrägers
7A.25 ↔ Lokale Exzision von Knochenläsion oder -gewebe am Wirbel	80.18.20 ↔ Arthrotomie von Fuss und Zehen, Gelenkspülung mit Drainage
7A.51.13 ↔ Knochentransplantation an der Wirbelsäule, gefässgestielt ohne mikrovaskuläre Anastomose	80.18.21 ↔ Arthrotomie von Fuss und Zehen, Entfernung freier Gelenkkörper
80.13.00 ↔ Sonstige Arthrotomie des Handgelenks, n.n.bez.	80.18.99 ↔ Sonstige Arthrotomie von Fuss und Zehen, sonstige
80.13.10 ↔ Arthroskopische Arthrotomie des Handgelenkes, Gelenkspülung mit Drainage	80.19.00 ↔ Sonstige Arthrotomie an anderer bezeichneter Lokalisation, n.n.bez.
80.13.11 ↔ Arthroskopische Arthrotomie des Handgelenkes, Entfernung freier Gelenkkörper	80.19.10 ↔ Arthroskopische Arthrotomie des Sternoklavikulargelenkes, Gelenkspülung mit Drainage
80.13.12 ↔ Arthroskopische Arthrotomie des Handgelenkes, Einlegen oder Entfernen eines Medikamententrägers	
80.13.20 ↔ Arthrotomie des Handgelenkes, Gelenkspülung mit Drainage	
80.13.21 ↔ Arthrotomie des Handgelenkes, Entfernung freier Gelenkkörper	
80.13.99 ↔ Sonstige Arthrotomie des Handgelenks, sonstige	



80.19.11 ↔ Arthroskopische Arthrotomie des Sternoklavikulargelenkes, Entfernung freier Gelenkkörper	80.78.10 ↔ Arthroskopische Synovektomie am Tarsometatarsalgelenk
80.19.12 ↔ Arthroskopische Arthrotomie des Sternoklavikulargelenkes, Einlegen oder Entfernen eines Medikamententrägers	80.78.11 ↔ Arthroskopische Synovektomie am Metatarsophalangealgelenk
80.19.20 ↔ Arthrotomie des Sternoklavikulargelenkes, Gelenkspülung mit Drainage	80.78.19 ↔ Sonstige arthroskopische Synovektomie an Fuss und Zehen
80.19.21 ↔ Arthrotomie des Sternoklavikulargelenkes, Entfernung freier Gelenkkörper	80.78.20 ↔ Offene Synovektomie am Tarsometatarsalgelenk
80.19.29 ↔ Sonstige Arthrotomie des Sternoklavikulargelenkes	80.78.21 ↔ Offene Synovektomie am Metatarsophalangealgelenk
80.19.30 ↔ Arthroskopische Arthrotomie des Iliosakralgelenkes, Gelenkspülung mit Drainage	80.78.29 ↔ Sonstige offene Synovektomie an Fuss und Zehen
80.19.31 ↔ Arthroskopische Arthrotomie des Iliosakralgelenkes, Entfernung freier Gelenkkörper	80.78.99 ↔ Synovektomie an Fuss und Zehen, sonstige
80.19.32 ↔ Arthroskopische Arthrotomie des Iliosakralgelenkes, Einlegen oder Entfernen eines Medikamententrägers	80.79.10 ↔ Arthroskopische Synovektomie am Sternoklavikulargelenk
80.19.40 ↔ Arthrotomie des Iliosakralgelenkes, Gelenkspülung mit Drainage	80.79.11 ↔ Arthroskopische Synovektomie am Iliosakralgelenk
80.19.41 ↔ Arthrotomie des Iliosakralgelenkes, Entfernung freier Gelenkkörper	80.79.20 ↔ Offene Synovektomie am Sternoklavikulargelenk
80.19.49 ↔ Sonstige Arthrotomie des Iliosakralgelenkes	80.79.21 ↔ Offene Synovektomie am Iliosakralgelenk
80.19.52 ↔ Arthroskopische Arthrotomie an der Symphyse, Einlegen oder Entfernen eines Medikamententrägers	80.79.22 ↔ Offene Synovektomie an der Symphyse
80.19.59 ↔ Sonstige Arthrotomie an der Symphyse	80.81.10 ↔ Débridement am Humeroglenoidalgelenk
80.19.90 ↔ Arthroskopische Arthrotomie an anderer bezeichneter Lokalisation, Gelenkspülung mit Drainage	80.81.11 ↔ Zystenexstirpation am Humeroglenoidalgelenk
80.19.91 ↔ Arthroskopische Arthrotomie an anderer bezeichneter Lokalisation, Entfernung freier Gelenkkörper	80.81.19 ↔ Sonstige lokale Exzision oder Destruktion am Humeroglenoidalgelenk
80.19.92 ↔ Arthroskopische Arthrotomie an anderer bezeichneter Lokalisation, Einlegen oder Entfernen eines Medikamententrägers	80.81.20 ↔ Débridement am Akromioklavikulargelenk
80.19.93 ↔ Arthrotomie an anderer bezeichneter Lokalisation, Gelenkspülung mit Drainage	80.81.21 ↔ Zystenexstirpation am Akromioklavikulargelenk
80.19.94 ↔ Arthrotomie an anderer bezeichneter Lokalisation, Entfernung freier Gelenkkörper	80.81.29 ↔ Sonstige lokale Exzision oder Destruktion am Akromioklavikulargelenk
80.19.99 ↔ Sonstige Arthrotomie an anderer bezeichneter Lokalisation, sonstige	80.81.99 ↔ Sonstige lokale Exzision oder Destruktion einer Gelenksläsion an der Schulter, sonstige
80.44.10 ↔ Durchtrennung von Gelenkkapsel, Ligament oder Knorpel, Durchtrennung der Bänder der Mittelhand	80.82.00 ↔ Sonstige lokale Exzision oder Destruktion einer Gelenksläsion am Ellenbogen, n.n.bez.
80.44.11 ↔ Durchtrennung von Gelenkkapsel, Ligament oder Knorpel, Durchtrennung des Retinakulum flexorum	80.82.10 ↔ Arthroskopische lokale Exzision oder Destruktion einer Gelenksläsion am Ellenbogen
80.44.99 ↔ Durchtrennung von Gelenkkapsel, Ligament oder Knorpel an Hand und Fingern, sonstige	80.82.11 ↔ Débridement am Ellenbogengelenk
80.73.00 ↔ Synovektomie am Handgelenk, n.n.bez.	80.82.12 ↔ Zystenexstirpation am Ellenbogengelenk
80.73.10 ↔ Arthroskopische Synovektomie am Handgelenk	80.82.99 ↔ Sonstige lokale Exzision oder Destruktion einer Gelenksläsion am Ellenbogen, sonstige
80.73.20 ↔ Offene Synovektomie am Handgelenk	80.83.00 ↔ Sonstige lokale Exzision oder Destruktion einer Gelenksläsion am Handgelenk, n.n.bez.
80.73.99 ↔ Synovektomie am Handgelenk, sonstige	80.83.10 ↔ Arthroskopische lokale Exzision oder Destruktion einer Gelenksläsion am Handgelenk
80.74 ↔ Synovektomie an Hand und Finger	80.83.11 ↔ Débridement am Handgelenk
80.75.00 ↔ Synovektomie an der Hüfte, n.n.bez.	80.83.12 ↔ Zystenexstirpation am Handgelenk
80.75.10 ↔ Arthroskopische Synovektomie an der Hüfte	80.83.99 ↔ Sonstige lokale Exzision oder Destruktion einer Gelenksläsion am Handgelenk, sonstige
80.75.20 ↔ Offene Synovektomie an der Hüfte	80.84.00 ↔ Sonstige lokale Exzision oder Destruktion einer Gelenksläsion an Hand und Finger, n.n.bez.
80.75.99 ↔ Synovektomie an der Hüfte, sonstige	80.84.10 ↔ Débridement an Gelenken der Handwurzel
80.76.00 ↔ Synovektomie am Knie, n.n.bez.	80.84.20 ↔ Débridement an sonstigen Gelenken der Hand und Finger
80.76.10 ↔ Arthroskopische Synovektomie am Kniegelenk	80.84.99 ↔ Sonstige lokale Exzision oder Destruktion einer Gelenksläsion an Hand und Finger, sonstige
80.76.11 ↔ Arthroskopische Synovektomie am proximalen Tibiofibulargelenk	80.85.00 ↔ Sonstige lokale Exzision oder Destruktion einer Gelenksläsion an der Hüfte, n.n.bez.
80.76.20 ↔ Offene Synovektomie am Kniegelenk	80.85.10 ↔ Arthroskopische lokale Exzision oder Destruktion einer Gelenksläsion an der Hüfte
80.76.21 ↔ Offene Synovektomie am proximalen Tibiofibulargelenk	80.85.11 ↔ Débridement am Hüftgelenk
80.76.99 ↔ Synovektomie am Knie, sonstige	80.85.12 ↔ Zystenexstirpation am Hüftgelenk
80.77.10 ↔ Arthroskopische Synovektomie am oberen Sprunggelenk	80.85.21 ↔ Taillierung, Osteochondroplastik am Schenkelhals, arthroskopisch
80.77.11 ↔ Arthroskopische Synovektomie am unteren Sprunggelenk	80.85.22 ↔ Taillierung, Osteochondroplastik am Schenkelhals, offen chirurgisch
80.77.20 ↔ Offene Synovektomie am oberen Sprunggelenk	80.85.99 ↔ Sonstige lokale Exzision oder Destruktion einer Gelenksläsion an der Hüfte, sonstige
80.77.21 ↔ Offene Synovektomie am unteren Sprunggelenk	80.86.00 ↔ Sonstige lokale Exzision oder Destruktion einer Gelenksläsion am Knie, n.n.bez.
80.77.99 ↔ Synovektomie am Sprunggelenk, sonstige	80.86.10 ↔ Arthroskopische lokale Exzision oder Destruktion am Kniegelenk
	80.86.11 ↔ Débridement am Kniegelenk
	80.86.12 ↔ Zystenexstirpation am Kniegelenk
	80.86.13 ↔ Exzision eines Meniskusganglions am Kniegelenk
	80.86.99 ↔ Sonstige lokale Exzision oder Destruktion einer Gelenksläsion am Knie, sonstige

80.87.10 ↔	Arthroskopische lokale Exzision oder Destruktion einer Gelenkläsion am oberen Sprunggelenk	80.98.99 ↔	Sonstige Exzision an Fuss- und Zehengelenk, sonstige
80.87.11 ↔	Débridement am oberen Sprunggelenk	80.99.10 ↔	Arthroskopische Exzision am Sternoklavikulargelenk
80.87.12 ↔	Zystenexstirpation am oberen Sprunggelenk	80.99.11 ↔	Sonstige Exzision am Sternoklavikulargelenk
80.87.19 ↔	Sonstige lokale Exzision oder Destruktion einer Gelenkläsion am oberen Sprunggelenk	80.99.20 ↔	Arthroskopische Exzision am Iliosakralgelenk
80.87.20 ↔	Arthroskopische lokale Exzision oder Destruktion einer Gelenkläsion am unteren Sprunggelenk	80.99.21 ↔	Sonstige Exzision am Iliosakralgelenk
80.87.21 ↔	Débridement am unteren Sprunggelenk	80.99.30 ↔	Arthroskopische Exzision an der Symphyse
80.87.22 ↔	Zystenexstirpation am unteren Sprunggelenk	80.99.31 ↔	Sonstige Exzision an der Symphyse
80.87.29 ↔	Sonstige lokale Exzision oder Destruktion einer Gelenkläsion am unteren Sprunggelenk	81.93.10 ↔	Naht des Bandapparates der Klavikula
80.87.99 ↔	Sonstige lokale Exzision oder Destruktion einer Gelenkläsion am Sprunggelenk, sonstige	81.93.20 ↔	Naht des radioulnaren Ringbandes
80.88.10 ↔	Arthroskopische lokale Exzision oder Destruktion einer Gelenkläsion an Fuss und Zehen	81.93.21 ↔	Naht des distalen radioulnaren Bandapparates
80.88.20 ↔	Débridement am Metatarsophalangealgelenk	81.93.30 ↔	Naht an Kapsel oder Ligament der oberen Extremitäten, Handwurzel und Mittelhand
80.88.21 ↔	Zystenexstirpation am Metatarsophalangealgelenk	81.93.99 ↔	Naht an Kapsel oder Ligament der oberen Extremitäten, sonstige
80.88.29 ↔	Sonstige lokale Exzision oder Destruktion am Metatarsophalangealgelenk	82.04 ↔	Inzision und Drainage von Palmar- oder Thenarraum
80.88.30 ↔	Débridement an Zehengelenken	82.09.10 ↔	Sonstige Inzision an den Weichteilen der Hand, Sehnenfachspaltung an der Hand
80.88.40 ↔	Débridement an sonstigen Fussgelenken	82.11.10 ↔	Tenotomie der Hand, Handgelenk, perkutan
80.88.50 ↔	Zystenexstirpation an sonstigen Gelenken von Fuss und Zehen	82.11.11 ↔	Tenotomie der Hand, Finger, perkutan
80.88.59 ↔	Sonstige lokale Exzision oder Destruktion an sonstigen Gelenken von Fuss und Zehen	82.11.20 ↔	Tenotomie der Hand, offen chirurgisch
80.88.99 ↔	Sonstige lokale Exzision oder Destruktion einer Gelenkläsion an Fuss und Zehen, sonstige	82.11.99 ↔	Tenotomie der Hand, sonstige
80.89.00 ↔	Sonstige lokale Exzision oder Destruktion einer Gelenkläsion an anderer bezeichneter Lokalisation, n.n.bez.	82.12 ↔	Fasziotomie der Hand
80.89.20 ↔	Arthroskopische lokale Exzision oder Destruktion einer Gelenkläsion am Iliosakralgelenk	82.19.10 ↔	Sonstige Durchtrennung von Weichteilen der Hand, Durchtrennung von Muskeln der Hand
80.89.21 ↔	Débridement am Iliosakralgelenk	82.19.99 ↔	Sonstige Durchtrennung von Weichteilen der Hand, sonstige
80.89.22 ↔	Zystenexstirpation am Iliosakralgelenk	82.21 ↔	Exzision einer Läsion an einer Sehnnenscheide der Hand
80.89.29 ↔	Sonstige lokale Exzision oder Destruktion am Iliosakralgelenk	82.22 ↔	Exzision einer Läsion an einem Handmuskel
80.91.10 ↔	Arthroskopische Exzision am Humeroglenoidalgelenk	82.33 ↔	Sonstige Tenonektomie an der Hand
80.91.11 ↔	Sonstige Exzision am Humeroglenoidalgelenk	82.35.10 ↔	Fasziektomie der Hohlhand
80.91.20 ↔	Arthroskopische Exzision am Akromioklavikulargelenk	82.35.11 ↔	Fasziektomie der Hand und Finger mit Neurolyse
80.91.21 ↔	Sonstige Exzision am Akromioklavikulargelenk	82.35.12 ↔	Fasziektomie der Hand und Finger mit Neurolyse sowie Arteriolyse
80.92.10 ↔	Arthroskopische Exzision am Ellenbogen	82.35.13 ↔	Fasziektomie der Hand und Finger mit Arthrolyse
80.92.11 ↔	Entnahme eines Knorpeltransplantates am Ellenbogengelenk	82.35.99 ↔	Sonstige Fasziektomie der Hand, sonstige
80.93.11 ↔	Entnahme eines Knorpeltransplantates am Handgelenk	82.36 ↔	Sonstige Myektomie der Hand
80.93.12 ↔	Resektion des Discus triangularis am Handgelenk	82.39.00 ↔	Sonstige Exzision von Weichteilen der Hand, n.n.bez.
80.95.10 ↔	Arthroskopische Exzision am Hüftgelenk	82.39.10 ↔	Sonstige Exzision von Weichteilen der Hand, Exzision von Sehnnenscheiden der Hand
80.95.11 ↔	Entnahme eines Knorpeltransplantates am Hüftgelenk	82.39.99 ↔	Sonstige Exzision von Weichteilen der Hand, sonstige
80.95.99 ↔	Sonstige Exzision am Hüftgelenk, sonstige	82.45 ↔	Sonstige Naht an einer anderen Sehne der Hand
80.96.10 ↔	Arthroskopische Exzision am Kniegelenk	82.46.10 ↔	Naht an einer Faszie der Hand
80.96.20 ↔	Entnahme eines Knorpeltransplantates am Kniegelenk, arthroskopisch	82.46.10 ↔	Naht an einer Faszie der Hand
80.96.21 ↔	Entnahme eines Knorpeltransplantates am Kniegelenk, offen chirurgisch	82.46.20 ↔	Naht an einem Muskel der Hand
80.97.10 ↔	Arthroskopische Exzision am oberen Sprunggelenk	82.46.20 ↔	Naht an einem Muskel der Hand
80.97.11 ↔	Sonstige Exzision am oberen Sprunggelenk	82.46.99 ↔	Naht an Muskel oder Faszie der Hand, sonstige
80.97.20 ↔	Arthroskopische Exzision am unteren Sprunggelenk	82.46.99 ↔	Naht an Muskel oder Faszie der Hand, sonstige
80.97.21 ↔	Sonstige Exzision am unteren Sprunggelenk	82.52.11 ↔	Verkürzung einer Sehne der Hand
80.97.30 ↔	Entnahme eines Knorpeltransplantates am Sprunggelenk	82.53 ↔	Reinsertion einer Sehne der Hand
80.97.99 ↔	Sonstige Exzision am Sprunggelenk, sonstige	82.54 ↔	Reinsertion eines Muskels der Hand
80.98.10 ↔	Arthroskopische Exzision an Fuss- und Zehengelenken	82.55 ↔	Sonstige Längenänderung an Muskel oder Sehne der Hand
80.98.11 ↔	Sonstige Exzision am Metatarsophalangealgelenk	82.56 ↔	Sonstiger Transfer oder Transplantation einer Sehne der Hand
80.98.12 ↔	Sonstige Exzision an sonstigen Fussgelenken	82.58 ↔	Sonstiger Transfer oder Transplantation eines Handmuskels
80.98.13 ↔	Sonstige Exzision an Zehengelenken	82.59 ↔	Sonstige Transposition eines Handmuskels
		82.72.00 ↔	Plastische Operation an der Hand mit Muskel- oder Faszien-Transplantat, n.n.bez.
		82.72.10 ↔	Plastische Operation mit Muskel- oder Faszien-Transplantat an einem Finger
		82.72.11 ↔	Plastische Operation mit Muskel- oder Faszien-Transplantat an sonstigen Teilen der Hand
		82.72.99 ↔	Plastische Operation an der Hand mit Muskel- oder Faszien-Transplantat, sonstiges
		82.79 ↔	Plastische Operation an der Hand mit anderem Transplantat oder Implantat
		82.82 ↔	Plastische Rekonstruktion einer Spalthand

82.82 ↔	Plastische Rekonstruktion einer Spalthand	83.82.25 ↔	Transplantation eines lokalen Muskel- oder Fasziennappens, Leisten- und Genitalregion und Gesäss
82.83 ↔	Plastische Rekonstruktion bei Makrodaktylie	83.82.26 ↔	Transplantation eines lokalen Muskel- oder Fasziennappens, Untere Extremität
82.85 ↔	Sonstige Tenodese an der Hand	83.82.29 ↔	Transplantation eines lokalen Muskel- oder Fasziennappens, Andere Lokalisation
82.86.10 ↔	Tenoplastik von Beugesehnen der Hand	83.82.30 ↔	Transplantation eines osteomyokutanen oder osteofasziokutanen Lappens, Kopf und Hals
82.86.10 ↔	Tenoplastik von Beugesehnen der Hand	83.82.31 ↔	Transplantation eines osteomyokutanen oder osteofasziokutanen Lappens, Schulter und Axilla
82.86.11 ↔	Schaffung eines Transplantlagers für Sehnen an der Hand	83.82.32 ↔	Transplantation eines osteomyokutanen oder osteofasziokutanen Lappens, Oberarm und Ellenbogen
82.86.11 ↔	Schaffung eines Transplantlagers für Sehnen an der Hand	83.82.33 ↔	Transplantation eines osteomyokutanen oder osteofasziokutanen Lappens, Unterarm
82.86.12 ↔	Revision ohne Ersatz eines Sehnenimplantats an der Hand	83.82.34 ↔	Transplantation eines osteomyokutanen oder osteofasziokutanen Lappens, Brustwand, Bauch und Rücken
82.86.12 ↔	Revision ohne Ersatz eines Sehnenimplantats an der Hand	83.82.35 ↔	Transplantation eines osteomyokutanen oder osteofasziokutanen Lappens, Leisten- und Genitalregion und Gesäss
82.86.13 ↔	Wechsel eines Sehnenimplantats an der Hand	83.82.36 ↔	Transplantation eines osteomyokutanen oder osteofasziokutanen Lappens, Untere Extremität
82.86.13 ↔	Wechsel eines Sehnenimplantats an der Hand	83.82.39 ↔	Transplantation eines osteomyokutanen oder osteofasziokutanen Lappens, Andere Lokalisation
82.86.99 ↔	Sonstige Tenoplastik an der Hand, sonstige	83.8A.30 ↔	Revision von einer sonstigen Lappenplastik mit mikrovasculärer Anastomosierung aus Muskel oder Faszie, Kopf und Hals
82.86.99 ↔	Sonstige Tenoplastik an der Hand, sonstige	83.8A.30 ↔	Revision von einer sonstigen Lappenplastik mit mikrovasculärer Anastomosierung aus Muskel oder Faszie, Kopf und Hals
82.89.10 ↔	Sehnenscheidenplastik an der Hand	83.8A.31 ↔	Revision von einer sonstigen Lappenplastik mit mikrovasculärer Anastomosierung aus Muskel oder Faszie, Schulter und Axilla
82.89.10 ↔	Sehnenscheidenplastik an der Hand	83.8A.31 ↔	Revision von einer sonstigen Lappenplastik mit mikrovasculärer Anastomosierung aus Muskel oder Faszie, Schulter und Axilla
82.89.11 ↔	Knöcherne Refixation von Bänder der Handwurzel und Mittelhand	83.8A.32 ↔	Revision von einer sonstigen Lappenplastik mit mikrovasculärer Anastomosierung aus Muskel oder Faszie, Oberarm und Ellenbogen
82.89.11 ↔	Knöcherne Refixation von Bänder der Handwurzel und Mittelhand	83.8A.32 ↔	Revision von einer sonstigen Lappenplastik mit mikrovasculärer Anastomosierung aus Muskel oder Faszie, Oberarm und Ellenbogen
82.89.12 ↔	Knöcherne Refixation von sonstigen Bänder der Hand	83.8A.33 ↔	Revision von einer sonstigen Lappenplastik mit mikrovasculärer Anastomosierung aus Muskel oder Faszie, Unterarm
82.89.12 ↔	Knöcherne Refixation von sonstigen Bänder der Hand	83.8A.33 ↔	Revision von einer sonstigen Lappenplastik mit mikrovasculärer Anastomosierung aus Muskel oder Faszie, Unterarm
82.89.13 ↔	Gelenkübergreifende Weichteildistraktion bei kongenitalen Anomalien der Hand	83.8A.34 ↔	Revision von einer sonstigen Lappenplastik mit mikrovasculärer Anastomosierung aus Muskel oder Faszie, Brustwand, Bauch und Rücken
82.89.13 ↔	Gelenkübergreifende Weichteildistraktion bei kongenitalen Anomalien der Hand	83.8A.34 ↔	Revision von einer sonstigen Lappenplastik mit mikrovasculärer Anastomosierung aus Muskel oder Faszie, Brustwand, Bauch und Rücken
82.89.14 ↔	Radialisation bei kongenitalen Anomalien der Hand	83.8A.35 ↔	Revision von einer sonstigen Lappenplastik mit mikrovasculärer Anastomosierung aus Muskel oder Faszie, Leisten- und Genitalregion und Gesäss
82.89.14 ↔	Radialisation bei kongenitalen Anomalien der Hand	83.8A.35 ↔	Revision von einer sonstigen Lappenplastik mit mikrovasculärer Anastomosierung aus Muskel oder Faszie, Leisten- und Genitalregion und Gesäss
82.89.15 ↔	Resektion von Schnürringen mit plastischer Rekonstruktion bei kongenitalen Anomalien der Hand	83.8A.36 ↔	Revision von einer sonstigen Lappenplastik mit mikrovasculärer Anastomosierung aus Muskel oder Faszie, Untere Extremität
82.89.15 ↔	Resektion von Schnürringen mit plastischer Rekonstruktion bei kongenitalen Anomalien der Hand	83.8A.36 ↔	Revision von einer sonstigen Lappenplastik mit mikrovasculärer Anastomosierung aus Muskel oder Faszie, Untere Extremität
82.89.16 ↔	Transfer einer Zehe als Fingersersatz	83.8A.39 ↔	Revision von einer sonstigen Lappenplastik mit mikrovasculärer Anastomosierung aus Muskel oder Faszie, andere Lokalisation
82.89.16 ↔	Transfer einer Zehe als Fingersersatz		
83.43.10 ↔	Entnahme eines myokutanen Lappens zur Transplantation		
83.43.11 ↔	Entnahme eines osteomyokutanen oder osteofasziokutanen Lappens zur Transplantation		
83.43.12 ↔	Entnahme eines sonstigen Lappentransplantates mit mikrovasculärer Anastomosierung aus Muskel oder Faszie		
83.43.99 ↔	Exzision von Muskel oder Faszie zur Transplantation, sonstige		
83.82.10 ↔	Faszientransplantation, Kopf und Hals		
83.82.11 ↔	Faszientransplantation, Schulter und Axilla		
83.82.12 ↔	Faszientransplantation, Oberarm und Ellenbogen		
83.82.13 ↔	Faszientransplantation, Unterarm		
83.82.14 ↔	Faszientransplantation, Brustwand, Bauch und Rücken		
83.82.15 ↔	Faszientransplantation, Leisten- und Genitalregion und Gesäss		
83.82.16 ↔	Faszientransplantation, Untere Extremität		
83.82.19 ↔	Faszientransplantation, Andere Lokalisation		
83.82.20 ↔	Transplantation eines lokalen Muskel- oder Fasziennappens, Kopf und Hals		
83.82.21 ↔	Transplantation eines lokalen Muskel- oder Fasziennappens, Schulter und Axilla		
83.82.22 ↔	Transplantation eines lokalen Muskel- oder Fasziennappens, Oberarm und Ellenbogen		
83.82.23 ↔	Transplantation eines lokalen Muskel- oder Fasziennappens, Unterarm		
83.82.24 ↔	Transplantation eines lokalen Muskel- oder Fasziennappens, Brustwand, Bauch und Rücken		

83.8A.39 ↔	Revision von einer sonstigen Lappenplastik mit mikrovaskulärer Anastomosierung aus Muskel oder Faszie, andere Lokalisation	86.41.18 ↔	Radikale und grossflächige Exzision von Läsion oder Gewebe an Haut und Subkutangewebe, ohne primären Wundverschluss, an Bauchregion und Leiste
84.00 ↔	Amputation an der oberen Extremität, n.n.bez.	86.41.1A ↔	Radikale und grossflächige Exzision von Läsion oder Gewebe an Haut und Subkutangewebe, ohne primären Wundverschluss, am Gesäss
84.01 ↔	Amputation und Exartikulation an einem Finger (ausgenommen am Daumen)	86.41.1B ↔	Radikale und grossflächige Exzision von Läsion oder Gewebe an Haut und Subkutangewebe, ohne primären Wundverschluss, an Oberschenkel und Knie
84.02 ↔	Amputation und Exartikulation am Daumen	86.41.1C ↔	Radikale und grossflächige Exzision von Läsion oder Gewebe an Haut und Subkutangewebe, ohne primären Wundverschluss, an Unterschenkel
84.03.00 ↔	Hand-Amputation, n.n.bez.	86.41.1D ↔	Radikale und grossflächige Exzision von Läsion oder Gewebe an Haut und Subkutangewebe, ohne primären Wundverschluss, am Fuss
84.03.10 ↔	Komplette Hand-Amputation an Handwurzel oder Mittelhand	86.42.11 ↔	Radikale und grossflächige Exzision von Läsion oder Gewebe an Haut und Subkutangewebe, mit primärem Wundverschluss, am Kopf
84.03.99 ↔	Hand-Amputation, sonstige	86.42.12 ↔	Radikale und grossflächige Exzision von Läsion oder Gewebe an Haut und Subkutangewebe, mit primärem Wundverschluss, am Hals
84.04 ↔	Handgelenks-Exartikulation	86.42.13 ↔	Radikale und grossflächige Exzision von Läsion oder Gewebe an Haut und Subkutangewebe, mit primärem Wundverschluss, an Schulter und Axilla
84.05 ↔	Vorderarm-Amputation	86.42.14 ↔	Radikale und grossflächige Exzision von Läsion oder Gewebe an Haut und Subkutangewebe, mit primärem Wundverschluss, an Oberarm und Ellenbogen
84.06 ↔	Ellenbogen-Exartikulation	86.42.15 ↔	Radikale und grossflächige Exzision von Läsion oder Gewebe an Haut und Subkutangewebe, mit primärem Wundverschluss, an Unterarm
84.07 ↔	Oberarm-Amputation	86.42.16 ↔	Radikale und grossflächige Exzision von Läsion oder Gewebe an Haut und Subkutangewebe, mit primärem Wundverschluss, an der Hand
84.08 ↔	Schultergelenk-Exartikulation	86.42.17 ↔	Radikale und grossflächige Exzision von Läsion oder Gewebe an Haut und Subkutangewebe, mit primärem Wundverschluss, an Brustwand und Rücken
84.09 ↔	Interthorakoskopuläre Amputation	86.42.18 ↔	Radikale und grossflächige Exzision von Läsion oder Gewebe an Haut und Subkutangewebe, mit primärem Wundverschluss, an Bauchregion und Leiste
84.10 ↔	Amputation der unteren Extremität, n.n.bez.	86.42.1A ↔	Radikale und grossflächige Exzision von Läsion oder Gewebe an Haut und Subkutangewebe, mit primärem Wundverschluss, am Gesäss
84.11 ↔	Zehenamputation	86.42.1B ↔	Radikale und grossflächige Exzision von Läsion oder Gewebe an Haut und Subkutangewebe, mit primärem Wundverschluss, an Oberschenkel und Knie
84.12 ↔	Amputation durch Fuss	86.42.1C ↔	Radikale und grossflächige Exzision von Läsion oder Gewebe an Haut und Subkutangewebe, mit primärem Wundverschluss, an Unterschenkel
84.13 ↔	Exartikulation im Sprunggelenk	86.42.1D ↔	Radikale und grossflächige Exzision von Läsion oder Gewebe an Haut und Subkutangewebe, mit primärem Wundverschluss, am Fuss
84.14 ↔	Transmalleoläre Amputation im Sprunggelenk	86.43.11 ↔	Radikale und grossflächige Exzision von Läsion oder Gewebe an Haut und Subkutangewebe, mit plastischer Deckung, am Kopf
84.15 ↔	Sonstige Unterschenkel-Amputation	86.43.12 ↔	Radikale und grossflächige Exzision von Läsion oder Gewebe an Haut und Subkutangewebe, mit plastischer Deckung, am Hals
84.16 ↔	Knie-Exartikulation	86.43.13 ↔	Radikale und grossflächige Exzision von Läsion oder Gewebe an Haut und Subkutangewebe, mit plastischer Deckung, an Schulter und Axilla
84.17 ↔	Oberschenkel-Amputation	86.43.14 ↔	Radikale und grossflächige Exzision von Läsion oder Gewebe an Haut und Subkutangewebe, mit plastischer Deckung, an Oberarm und Ellenbogen
84.18 ↔	Hüft-Exartikulation		
84.19 ↔	Abdominopelvine Amputation		
84.3X.00 ↔	Revision eines Amputationsstumpfes, n.n.bez.		
84.3X.10 ↔	Revision eines Amputationsstumpfes, Schulter- und Oberarmregion		
84.3X.11 ↔	Revision eines Amputationsstumpfes, Unterarmregion		
84.3X.12 ↔	Revision eines Amputationsstumpfes, Handregion		
84.3X.13 ↔	Revision eines Amputationsstumpfes, untere Extremität		
84.3X.19 ↔	Revision eines Amputationsstumpfes, andere Lokalisation		
84.3X.99 ↔	Revision eines Amputationsstumpfes, sonstige		
85.J1 ↔	Temporäre Weichteildeckung an der Mamma		
85.K6.13 ↔	Revision von Haut-Muskel- und Haut-Fett-Lappenplastiken an der Mamma, mit Neuanlage und Korrektur der Gefässanastomose		
85.K6.13 ↔	Revision von Haut-Muskel- und Haut-Fett-Lappenplastiken an der Mamma, mit Neuanlage und Korrektur der Gefässanastomose		
86.41.11 ↔	Radikale und grossflächige Exzision von Läsion oder Gewebe an Haut und Subkutangewebe, ohne primären Wundverschluss, am Kopf		
86.41.12 ↔	Radikale und grossflächige Exzision von Läsion oder Gewebe an Haut und Subkutangewebe, ohne primären Wundverschluss, am Hals		
86.41.13 ↔	Radikale und grossflächige Exzision von Läsion oder Gewebe an Haut und Subkutangewebe, ohne primären Wundverschluss, an Schulter und Axilla		
86.41.14 ↔	Radikale und grossflächige Exzision von Läsion oder Gewebe an Haut und Subkutangewebe, ohne primären Wundverschluss, an Oberarm und Ellenbogen		
86.41.15 ↔	Radikale und grossflächige Exzision von Läsion oder Gewebe an Haut und Subkutangewebe, ohne primären Wundverschluss, an Unterarm		
86.41.16 ↔	Radikale und grossflächige Exzision von Läsion oder Gewebe an Haut und Subkutangewebe, ohne primären Wundverschluss, an der Hand		
86.41.17 ↔	Radikale und grossflächige Exzision von Läsion oder Gewebe an Haut und Subkutangewebe, ohne primären Wundverschluss, an Brustwand und Rücken		

86.43.15 ↔ Radikale und grossflächige Exzision von Läsion oder Gewebe an Haut und Subkutangewebe, mit plastischer Deckung, an Unterarm	86.6A.2D ↔ Autologe Vollhauttransplantation, grossflächig, am Fuss
86.43.16 ↔ Radikale und grossflächige Exzision von Läsion oder Gewebe an Haut und Subkutangewebe, mit plastischer Deckung, an der Hand	86.6B.11 ↔ Autologe Spalthauttransplantation, kleinflächig, am Kopf
86.43.17 ↔ Radikale und grossflächige Exzision von Läsion oder Gewebe an Haut und Subkutangewebe, mit plastischer Deckung, an Brustwand und Rücken	86.6B.12 ↔ Autologe Spalthauttransplantation, kleinflächig, am Hals
86.43.18 ↔ Radikale und grossflächige Exzision von Läsion oder Gewebe an Haut und Subkutangewebe, mit plastischer Deckung, an Bauchregion und Leiste	86.6B.13 ↔ Autologe Spalthauttransplantation, kleinflächig, an Schulter und Axilla
86.43.1A ↔ Radikale und grossflächige Exzision von Läsion oder Gewebe an Haut und Subkutangewebe, mit plastischer Deckung, am Gesäss	86.6B.14 ↔ Autologe Spalthauttransplantation, kleinflächig, an Oberarm und Ellenbogen
86.43.1B ↔ Radikale und grossflächige Exzision von Läsion oder Gewebe an Haut und Subkutangewebe, mit plastischer Deckung, an Oberschenkel und Knie	86.6B.15 ↔ Autologe Spalthauttransplantation, kleinflächig, am Unterarm
86.43.1C ↔ Radikale und grossflächige Exzision von Läsion oder Gewebe an Haut und Subkutangewebe, mit plastischer Deckung, an Unterschenkel	86.6B.16 ↔ Autologe Spalthauttransplantation, kleinflächig, an der Hand
86.43.1D ↔ Radikale und grossflächige Exzision von Läsion oder Gewebe an Haut und Subkutangewebe, mit plastischer Deckung, am Fuss	86.6B.16 ↔ Autologe Spalthauttransplantation, kleinflächig, an der Hand
86.6A.11 ↔ Autologe Vollhauttransplantation, kleinflächig, am Kopf	86.6B.17 ↔ Autologe Spalthauttransplantation, kleinflächig, an Brustwand und Rücken
86.6A.12 ↔ Autologe Vollhauttransplantation, kleinflächig, am Hals	86.6B.18 ↔ Autologe Spalthauttransplantation, kleinflächig, an Bauchregion und Leiste
86.6A.13 ↔ Autologe Vollhauttransplantation, kleinflächig, an Schulter und Axilla	86.6B.1A ↔ Autologe Spalthauttransplantation, kleinflächig, am Gesäss
86.6A.14 ↔ Autologe Vollhauttransplantation, kleinflächig, an Oberarm und Ellenbogen	86.6B.1B ↔ Autologe Spalthauttransplantation, kleinflächig, an Oberschenkel und Knie
86.6A.15 ↔ Autologe Vollhauttransplantation, kleinflächig, am Unterarm	86.6B.1C ↔ Autologe Spalthauttransplantation, kleinflächig, am Unterschenkel
86.6A.16 ↔ Autologe Vollhauttransplantation, kleinflächig, an der Hand	86.6B.1D ↔ Autologe Spalthauttransplantation, kleinflächig, am Fuss
86.6A.17 ↔ Autologe Vollhauttransplantation, kleinflächig, an Brustwand und Rücken	86.6B.21 ↔ Autologe Spalthauttransplantation, grossflächig, am Kopf
86.6A.18 ↔ Autologe Vollhauttransplantation, kleinflächig, an Bauchregion und Leiste	86.6B.22 ↔ Autologe Spalthauttransplantation, grossflächig, am Hals
86.6A.1A ↔ Autologe Vollhauttransplantation, kleinflächig, am Gesäss	86.6B.23 ↔ Autologe Spalthauttransplantation, grossflächig, an Schulter und Axilla
86.6A.1B ↔ Autologe Vollhauttransplantation, kleinflächig, an Oberschenkel und Knie	86.6B.24 ↔ Autologe Spalthauttransplantation, grossflächig, an Oberarm und Ellenbogen
86.6A.1C ↔ Autologe Vollhauttransplantation, kleinflächig, am Unterschenkel	86.6B.25 ↔ Autologe Spalthauttransplantation, grossflächig, am Unterarm
86.6A.1D ↔ Autologe Vollhauttransplantation, kleinflächig, am Fuss	86.6B.26 ↔ Autologe Spalthauttransplantation, grossflächig, an der Hand
86.6A.21 ↔ Autologe Vollhauttransplantation, grossflächig, am Kopf	86.6B.26 ↔ Autologe Spalthauttransplantation, grossflächig, an der Hand
86.6A.22 ↔ Autologe Vollhauttransplantation, grossflächig, am Hals	86.6B.27 ↔ Autologe Spalthauttransplantation, grossflächig, an Brustwand und Rücken
86.6A.23 ↔ Autologe Vollhauttransplantation, grossflächig, an Schulter und Axilla	86.6B.28 ↔ Autologe Spalthauttransplantation, grossflächig, an Bauchregion und Leiste
86.6A.24 ↔ Autologe Vollhauttransplantation, grossflächig, an Oberarm und Ellenbogen	86.6B.2A ↔ Autologe Spalthauttransplantation, grossflächig, am Gesäss
86.6A.25 ↔ Autologe Vollhauttransplantation, grossflächig, am Unterarm	86.6B.2B ↔ Autologe Spalthauttransplantation, grossflächig, an Oberschenkel und Knie
86.6A.26 ↔ Autologe Vollhauttransplantation, grossflächig, an der Hand	86.6B.2C ↔ Autologe Spalthauttransplantation, grossflächig, am Unterschenkel
86.6A.27 ↔ Autologe Vollhauttransplantation, grossflächig, an Brustwand und Rücken	86.6B.2D ↔ Autologe Spalthauttransplantation, grossflächig, am Fuss
86.6A.28 ↔ Autologe Vollhauttransplantation, grossflächig, an Bauchregion und Leiste	86.6D.11 ↔ Revision einer freien Hauttransplantation und eines permanenten Hautersatzes, am Kopf
86.6A.2A ↔ Autologe Vollhauttransplantation, grossflächig, am Gesäss	86.6D.16 ↔ Revision einer freien Hauttransplantation und eines permanenten Hautersatzes, an der Hand
86.6A.2B ↔ Autologe Vollhauttransplantation, grossflächig, an Oberschenkel und Knie	86.6D.1D ↔ Revision einer freien Hauttransplantation und eines permanenten Hautersatzes, am Fuss
86.6A.2C ↔ Autologe Vollhauttransplantation, grossflächig, am Unterschenkel	86.6D.1E ↔ Revision einer freien Hauttransplantation und eines permanenten Hautersatzes, an anderer Lokalisation
	86.7A.31 ↔ Verschiebe-Rotationsplastik, kleinflächig, am Kopf
	86.7A.36 ↔ Verschiebe-Rotationsplastik, kleinflächig, an der Hand
	86.7A.36 ↔ Verschiebe-Rotationsplastik, kleinflächig, an der Hand
	86.7A.3D ↔ Verschiebe-Rotationsplastik, kleinflächig, am Fuss
	86.7A.3E ↔ Verschiebe-Rotationsplastik, kleinflächig, an anderer Lokalisation
	86.7A.41 ↔ Verschiebe-Rotationsplastik, grossflächig, am Kopf

86.7A.46 ↔ Verschiebe-Rotationsplastik, grossflächig, an der Hand	86.7C.1A ↔ Gestielte Fernlappenplastik, am Gesäss
86.7A.46 ↔ Verschiebe-Rotationsplastik, grossflächig, an der Hand	86.7C.1B ↔ Gestielte Fernlappenplastik, an Oberschenkel und Knie
86.7A.4D ↔ Verschiebe-Rotationsplastik, grossflächig, am Fuss	86.7C.1C ↔ Gestielte Fernlappenplastik, am Unterschenkel
86.7A.4E ↔ Verschiebe-Rotationsplastik, grossflächig, an anderer Lokalisation	86.7C.1D ↔ Gestielte Fernlappenplastik, am Fuss
86.7A.51 ↔ Transpositionsplastik (VY), kleinflächig, am Kopf	86.7D.11 ↔ Plastik mit freiem Lappen mit mikrovaskulärer Anastomosierung, am Kopf
86.7A.56 ↔ Transpositionsplastik (VY), kleinflächig, an der Hand	86.7D.12 ↔ Plastik mit freiem Lappen mit mikrovaskulärer Anastomosierung, am Hals
86.7A.56 ↔ Transpositionsplastik (VY), kleinflächig, an der Hand	86.7D.13 ↔ Plastik mit freiem Lappen mit mikrovaskulärer Anastomosierung, an Schulter und Axilla
86.7A.5D ↔ Transpositionsplastik (VY), kleinflächig, am Fuss	86.7D.14 ↔ Plastik mit freiem Lappen mit mikrovaskulärer Anastomosierung, an Oberarm und Ellenbogen
86.7A.5E ↔ Transpositionsplastik (VY), kleinflächig, an anderer Lokalisation	86.7D.15 ↔ Plastik mit freiem Lappen mit mikrovaskulärer Anastomosierung, am Unterarm
86.7A.61 ↔ Transpositionsplastik (VY), grossflächig, am Kopf	86.7D.16 ↔ Plastik mit freiem Lappen mit mikrovaskulärer Anastomosierung, an der Hand
86.7A.66 ↔ Transpositionsplastik (VY), grossflächig, an der Hand	86.7D.16 ↔ Plastik mit freiem Lappen mit mikrovaskulärer Anastomosierung, an der Hand
86.7A.66 ↔ Transpositionsplastik (VY), grossflächig, an der Hand	86.7D.17 ↔ Plastik mit freiem Lappen mit mikrovaskulärer Anastomosierung, an Brustwand und Rücken
86.7A.6D ↔ Transpositionsplastik (VY), grossflächig, am Fuss	86.7D.18 ↔ Plastik mit freiem Lappen mit mikrovaskulärer Anastomosierung, an Bauchregion und Leiste
86.7A.6E ↔ Transpositionsplastik (VY), grossflächig, an anderer Lokalisation	86.7D.1A ↔ Plastik mit freiem Lappen mit mikrovaskulärer Anastomosierung, am Gesäss
86.7A.71 ↔ Insellappenplastik, kleinflächig, am Kopf	86.7D.1B ↔ Plastik mit freiem Lappen mit mikrovaskulärer Anastomosierung, an Oberschenkel und Knie
86.7A.76 ↔ Insellappenplastik, kleinflächig, an der Hand	86.7D.1C ↔ Plastik mit freiem Lappen mit mikrovaskulärer Anastomosierung, am Unterschenkel
86.7A.76 ↔ Insellappenplastik, kleinflächig, an der Hand	86.7D.1D ↔ Plastik mit freiem Lappen mit mikrovaskulärer Anastomosierung, am Fuss
86.7A.7D ↔ Insellappenplastik, kleinflächig, am Fuss	86.7E.21 ↔ Revision von gestielter regionaler Lappenplastik, am Kopf
86.7A.7E ↔ Insellappenplastik, kleinflächig, an anderer Lokalisation	86.7E.21 ↔ Revision von gestielter regionaler Lappenplastik, am Kopf
86.7A.81 ↔ Insellappenplastik, grossflächig, am Kopf	86.7E.26 ↔ Revision von gestielter regionaler Lappenplastik, an der Hand
86.7A.86 ↔ Insellappenplastik, grossflächig, an der Hand	86.7E.26 ↔ Revision von gestielter regionaler Lappenplastik, an der Hand
86.7A.86 ↔ Insellappenplastik, grossflächig, an der Hand	86.7E.2D ↔ Revision von gestielter regionaler Lappenplastik, am Fuss
86.7A.8D ↔ Insellappenplastik, grossflächig, am Fuss	86.7E.2D ↔ Revision von gestielter regionaler Lappenplastik, am Fuss
86.7A.8E ↔ Insellappenplastik, grossflächig, an anderer Lokalisation	86.7E.2E ↔ Revision von gestielter regionaler Lappenplastik, an anderer Lokalisation
86.7A.B1 ↔ Z-Plastik, grossflächig, am Kopf	86.7E.2E ↔ Revision von gestielter regionaler Lappenplastik, an anderer Lokalisation
86.7A.B6 ↔ Z-Plastik, grossflächig, an der Hand	86.7E.31 ↔ Revision von gestielter Fernlappenplastik, am Kopf
86.7A.B6 ↔ Z-Plastik, grossflächig, an der Hand	86.7E.31 ↔ Revision von gestielter Fernlappenplastik, am Kopf
86.7A.BD ↔ Z-Plastik, grossflächig, am Fuss	86.7E.36 ↔ Revision von gestielter Fernlappenplastik, an der Hand
86.7A.BE ↔ Z-Plastik, grossflächig, an anderer Lokalisation	86.7E.36 ↔ Revision von gestielter Fernlappenplastik, an der Hand
86.7A.D1 ↔ W-Plastik, grossflächig, am Kopf	86.7E.3D ↔ Revision von gestielter Fernlappenplastik, am Fuss
86.7A.D6 ↔ W-Plastik, grossflächig, an der Hand	86.7E.3D ↔ Revision von gestielter Fernlappenplastik, am Fuss
86.7A.D6 ↔ W-Plastik, grossflächig, an der Hand	86.7E.3E ↔ Revision von gestielter Fernlappenplastik, an anderer Lokalisation
86.7A.DD ↔ W-Plastik, grossflächig, am Fuss	86.7E.3E ↔ Revision von gestielter Fernlappenplastik, an anderer Lokalisation
86.7A.DE ↔ W-Plastik, grossflächig, an anderer Lokalisation	86.7E.41 ↔ Revision von einer Plastik mit freien Lappen mit mikrovaskulärer Anastomosierung, am Kopf
86.7B.11 ↔ Gestielte regionale Lappenplastik, am Kopf	86.7E.41 ↔ Revision von einer Plastik mit freien Lappen mit mikrovaskulärer Anastomosierung, am Kopf
86.7B.12 ↔ Gestielte regionale Lappenplastik, am Hals	86.7E.46 ↔ Revision von einer Plastik mit freien Lappen mit mikrovaskulärer Anastomosierung, an der Hand
86.7B.13 ↔ Gestielte regionale Lappenplastik, an Schulter und Axilla	86.7E.46 ↔ Revision von einer Plastik mit freien Lappen mit mikrovaskulärer Anastomosierung, an der Hand
86.7B.14 ↔ Gestielte regionale Lappenplastik, an Oberarm und Ellenbogen	86.7E.4D ↔ Revision von einer Plastik mit freien Lappen mit mikrovaskulärer Anastomosierung, am Fuss
86.7B.15 ↔ Gestielte regionale Lappenplastik, am Unterarm	86.7E.4D ↔ Revision von einer Plastik mit freien Lappen mit mikrovaskulärer Anastomosierung, am Fuss
86.7B.16 ↔ Gestielte regionale Lappenplastik, an der Hand	
86.7B.16 ↔ Gestielte regionale Lappenplastik, an der Hand	
86.7B.17 ↔ Gestielte regionale Lappenplastik, an Brustwand und Rücken	
86.7B.18 ↔ Gestielte regionale Lappenplastik, an Bauchregion und Leiste	
86.7B.1A ↔ Gestielte regionale Lappenplastik, am Gesäss	
86.7B.1B ↔ Gestielte regionale Lappenplastik, an Oberschenkel und Knie	
86.7B.1C ↔ Gestielte regionale Lappenplastik, am Unterschenkel	
86.7B.1D ↔ Gestielte regionale Lappenplastik, am Fuss	
86.7C.11 ↔ Gestielte Fernlappenplastik, am Kopf	
86.7C.12 ↔ Gestielte Fernlappenplastik, am Hals	
86.7C.13 ↔ Gestielte Fernlappenplastik, an Schulter und Axilla	
86.7C.14 ↔ Gestielte Fernlappenplastik, an Oberarm und Ellenbogen	
86.7C.15 ↔ Gestielte Fernlappenplastik, am Unterarm	
86.7C.16 ↔ Gestielte Fernlappenplastik, an der Hand	
86.7C.16 ↔ Gestielte Fernlappenplastik, an der Hand	
86.7C.17 ↔ Gestielte Fernlappenplastik, an Brustwand und Rücken	
86.7C.18 ↔ Gestielte Fernlappenplastik, an Bauchregion und Leiste	

- 86.7E.4E ↔ Revision von einer Plastik mit freien Lappen mit mikrovaskulärer Anastomosierung, an anderer Lokalisation
- 86.7E.4E ↔ Revision von einer Plastik mit freien Lappen mit mikrovaskulärer Anastomosierung, an anderer Lokalisation
- 86.81 ↔ Straffungsoperation am Gesicht
- 86.82 ↔ Rhytidektomie am Gesicht
- 86.83.11 ↔ Gewebereduktionsplastik an Kopf und Hals
- 86.83.12 ↔ Gewebereduktionsplastik an Schulter und Oberarm
- 86.83.13 ↔ Gewebereduktionsplastik an Unterarm
- 86.83.13 ↔ Gewebereduktionsplastik an Unterarm
- 86.83.14 ↔ Gewebereduktionsplastik an Hand
- 86.83.14 ↔ Gewebereduktionsplastik an Hand
- 86.83.1A ↔ Gewebereduktionsplastik am Bauch
- 86.83.1B ↔ Gewebereduktionsplastik an Rücken oder Flanke
- 86.83.1C ↔ Gewebereduktionsplastik gleichzeitig Bauch, Flanke sowie Rücken
- 86.83.1D ↔ Gewebereduktionsplastik an der Leisten- und Genitalregion
- 86.83.1E ↔ Gewebereduktionsplastik am Gesäss
- 86.83.1F ↔ Gewebereduktionsplastik an Oberschenkel
- 86.83.1G ↔ Gewebereduktionsplastik an Unterschenkel und Fuss
- 86.85.30 ↔ Trennung einer kompletten Syndaktylie mit Verschiebeplastik, Kuppenplastik oder Seitenbandrekonstruktion, der Hand
- 86.85.40 ↔ Trennung einer kompletten Syndaktylie mit Verschiebeplastik, Kuppenplastik oder Seitenbandrekonstruktion, des Fusses
- 86.85.50 ↔ Resektion gedoppelter Anteile bei Syndaktylie oder Polydaktylie mit Gelenkrekonstruktion, der Hand
- 86.85.60 ↔ Resektion gedoppelter Anteile bei Syndaktylie oder Polydaktylie mit Gelenkrekonstruktion, des Fusses
- 86.85.70 ↔ Korrektur einer Polysyndaktylie durch Fusion gedoppelter Anteile, der Hand
- 86.85.80 ↔ Korrektur einer Polysyndaktylie durch Fusion gedoppelter Anteile, des Fusses
- 86.88.D1 ↔ Temporäre Weichteildeckung durch alloplastisches Material, grossflächig, am Kopf
- 86.88.D6 ↔ Temporäre Weichteildeckung durch alloplastisches Material, grossflächig, an der Hand
- 86.88.DD ↔ Temporäre Weichteildeckung durch alloplastisches Material, grossflächig, am Fuss
- 86.88.DE ↔ Temporäre Weichteildeckung durch alloplastisches Material, grossflächig, an anderer Lokalisation
- 86.88.F1 ↔ Temporäre Weichteildeckung mittels allogener Haut, grossflächig, am Kopf
- 86.88.F6 ↔ Temporäre Weichteildeckung mittels allogener Haut, grossflächig, an der Hand
- 86.88.FD ↔ Temporäre Weichteildeckung mittels allogener Haut, grossflächig, am Fuss
- 86.88.FE ↔ Temporäre Weichteildeckung mittels allogener Haut, grossflächig, an anderer Lokalisation
- 86.88.H1 ↔ Temporäre Weichteildeckung mittels xenogener Haut, grossflächig, am Kopf
- 86.88.H6 ↔ Temporäre Weichteildeckung mittels xenogener Haut, grossflächig, an der Hand
- 86.88.HD ↔ Temporäre Weichteildeckung mittels xenogener Haut, grossflächig, am Fuss
- 86.88.HE ↔ Temporäre Weichteildeckung mittels xenogener Haut, grossflächig, an anderer Lokalisation
- 86.8A.11 ↔ Weichteildeckung und Hautersatz mittels kultivierten Keratinozyten mit Applikation als Blatt, kleinflächig, am Kopf
- 86.8A.16 ↔ Weichteildeckung und Hautersatz mittels kultivierten Keratinozyten mit Applikation als Blatt, kleinflächig, an der Hand
- 86.8A.1D ↔ Weichteildeckung und Hautersatz mittels kultivierten Keratinozyten mit Applikation als Blatt, kleinflächig, am Fuss
- 86.8A.1E ↔ Weichteildeckung und Hautersatz mittels kultivierten Keratinozyten mit Applikation als Blatt, kleinflächig, an anderer Lokalisation
- 86.8A.21 ↔ Weichteildeckung und Hautersatz mittels kultivierten Keratinozyten mit Applikation als Blatt, grossflächig, am Kopf
- 86.8A.26 ↔ Weichteildeckung und Hautersatz mittels kultivierten Keratinozyten mit Applikation als Blatt, grossflächig, an der Hand
- 86.8A.2D ↔ Weichteildeckung und Hautersatz mittels kultivierten Keratinozyten mit Applikation als Blatt, grossflächig, am Fuss
- 86.8A.2E ↔ Weichteildeckung und Hautersatz mittels kultivierten Keratinozyten mit Applikation als Blatt, grossflächig, an anderer Lokalisation
- 86.8A.31 ↔ Weichteildeckung und Hautersatz mittels Applikation von Zellsuspension (Sprühtherapie) von autologen kultivierten Keratinozyten und Fibroblasten, kleinflächig, am Kopf
- 86.8A.36 ↔ Weichteildeckung und Hautersatz mittels Applikation von Zellsuspension (Sprühtherapie) von autologen kultivierten Keratinozyten und Fibroblasten, kleinflächig, an der Hand
- 86.8A.3D ↔ Weichteildeckung und Hautersatz mittels Applikation von Zellsuspension (Sprühtherapie) von autologen kultivierten Keratinozyten und Fibroblasten, kleinflächig, am Fuss
- 86.8A.3E ↔ Weichteildeckung und Hautersatz mittels Applikation von Zellsuspension (Sprühtherapie) von autologen kultivierten Keratinozyten und Fibroblasten, kleinflächig, an anderer Lokalisation
- 86.8A.41 ↔ Weichteildeckung und Hautersatz mittels Applikation von Zellsuspension (Sprühtherapie) von autologen kultivierten Keratinozyten und Fibroblasten, grossflächig, am Kopf
- 86.8A.46 ↔ Weichteildeckung und Hautersatz mittels Applikation von Zellsuspension (Sprühtherapie) von autologen kultivierten Keratinozyten und Fibroblasten, grossflächig, an der Hand
- 86.8A.4D ↔ Weichteildeckung und Hautersatz mittels Applikation von Zellsuspension (Sprühtherapie) von autologen kultivierten Keratinozyten und Fibroblasten, grossflächig, am Fuss
- 86.8A.4E ↔ Weichteildeckung und Hautersatz mittels Applikation von Zellsuspension (Sprühtherapie) von autologen kultivierten Keratinozyten und Fibroblasten, grossflächig, an anderer Lokalisation
- 86.91 ↔ Exzision von Haut zur Transplantation
- 86.93.09 ↔ Einsetzen eines Gewebeexpanders, sonstige
- 86.93.21 ↔ Einsetzen eines Gewebeexpanders am Kopf
- 86.93.26 ↔ Einsetzen eines Gewebeexpanders an der Hand
- 86.93.2D ↔ Einsetzen eines Gewebeexpanders am Fuss
- 86.93.2E ↔ Einsetzen eines Gewebeexpanders an anderer Lokalisation
- 86.A2.21 ↔ Temporäre Weichteildeckung durch hydrolytisch resorbierbare Membran, grossflächig, am Kopf
- 86.A2.26 ↔ Temporäre Weichteildeckung durch hydrolytisch resorbierbare Membran, grossflächig, an der Hand
- 86.A2.2D ↔ Temporäre Weichteildeckung durch hydrolytisch resorbierbare Membran, grossflächig, am Fuss
- 86.A2.2E ↔ Temporäre Weichteildeckung durch hydrolytisch resorbierbare Membran, grossflächig, an anderer Lokalisation
- 92.27.00 ↔ Implantation oder Einsetzen radioaktiver Elemente (Brachytherapie mit umschlossenen Radionukliden), Körperoberfläche, sonstiger oder n.n.bez. Applikationsort
- 92.27.10 ↔ Implantation oder Einsetzen radioaktiver Elemente (Brachytherapie mit umschlossenen Radionukliden), weibliche Geschlechtsorgane, n.n.bez.

- 92.27.11 ↔ Implantation oder Einsetzen radioaktiver Elemente (Brachytherapie mit umschlossenen Radionukliden), intrauterin
- 92.27.12 ↔ Implantation oder Einsetzen radioaktiver Elemente (Brachytherapie mit umschlossenen Radionukliden), intravaginal
- 92.27.13 ↔ Implantation oder Einsetzen radioaktiver Elemente (Brachytherapie mit umschlossenen Radionukliden), intrauterin sowie intravaginal kombiniert
- 92.27.21 ↔ Implantation oder Einsetzen radioaktiver Elemente (Brachytherapie mit umschlossenen Radionukliden), Körperoberfläche
- 92.27.22 ↔ Implantation oder Einsetzen radioaktiver Elemente (Brachytherapie mit umschlossenen Radionukliden), intrakavitär
- 92.27.23 ↔ Implantation oder Einsetzen radioaktiver Elemente (Brachytherapie mit umschlossenen Radionukliden), intraluminal
- 92.27.30 ↔ Implantation oder Einsetzen radioaktiver Elemente (Brachytherapie mit umschlossenen Radionukliden), Gefäss n.n.bez.
- 92.27.31 ↔ Implantation oder Einsetzen radioaktiver Elemente (Brachytherapie mit umschlossenen Radionukliden), Koronargefäss
- 92.27.39 ↔ Implantation oder Einsetzen radioaktiver Elemente (Brachytherapie mit umschlossenen Radionukliden), sonstiges Gefäss
- 92.27.40 ↔ Implantation oder Einsetzen radioaktiver Elemente (Brachytherapie mit umschlossenen Radionukliden), intraoperativ
- 92.27.70 ↔ Radioaktive Moulagen, n.n.bez.
- 92.27.71 ↔ Radioaktive Moulagen, Konstruktion und Applikation von oberflächlichen radioaktiven Moulagen
- 92.27.72 ↔ Radioaktive Moulagen, Konstruktion und Applikation von nicht auf der Körperoberfläche verwendeten Applikatoren
- 92.27.73 ↔ Radioaktive Moulagen, Konstruktion und Applikation von Augenapplikatoren
- 92.27.79 ↔ Radioaktive Moulagen, sonstige
- 92.28.00 ↔ Injektion, Instillation oder orale Gabe von Radioisotopen, n.n.bez.
- 92.28.09 ↔ Injektion, Instillation oder orale Gabe von Radioisotopen, sonstige
- 92.28.11 ↔ Therapie mit offenen Radionukliden bei Knochenmetastasen
- 92.28.14 ↔ Instillation von offenen Radionukliden in Gelenke
- 92.28.24 ↔ Selektive intravasculäre Radiochemoembolisation mit I-131-Lipiodol
- 92.28.25 ↔ Selektive intravasculäre Radionuklidtherapie [SIRT] durch Embolisation von Yttrium-90-markierten Mikrosphären
- 92.28.26 ↔ Selektive intravasculäre Radionuklidtherapie [SIRT] durch Embolisation von Holmium-166 markierten Mikrosphären
- 92.28.33 ↔ Endovasculäre Brachytherapie mit Rhenium-188
- 92.28.41 ↔ Radiojodtherapie bis 1,2 GBq I-131, ohne Gabe von rekombinantem Thyreotropin [rh-TSH]
- 92.28.42 ↔ Radiojodtherapie bis 1,2 GBq I-131, mit Gabe von rekombinantem Thyreotropin [rh-TSH]
- 92.28.43 ↔ Radiojodtherapie über 1,2 bis unter 5 GBq I-131, ohne Gabe von rekombinantem Thyreotropin [rh-TSH]
- 92.28.44 ↔ Radiojodtherapie über 1,2 bis unter 5 GBq I-131, mit Gabe von rekombinantem Thyreotropin [rh-TSH]
- 92.28.45 ↔ Radiojodtherapie mit 5 und mehr GBq I-131, ohne Gabe von rekombinantem Thyreotropin [rh-TSH]
- 92.28.46 ↔ Radiojodtherapie mit 5 und mehr GBq I-131, mit Gabe von rekombinantem Thyreotropin [rh-TSH]
- 92.28.51 ↔ Radioimmuntherapie mit 90Y-Ibritumomab-Tiuxetan, parenteral
- 92.28.52 ↔ Radioimmuntherapie mit Jod 131 [I-131] Tositumomab, parenteral
- 92.28.53 ↔ Radioimmuntherapie mit sonstigen Antikörpern, parenteral
- 92.28.64 ↔ Radiorezeptortherapie mit dem DOTA-konjugierten Somatostatin-Analogen TOC [Octreotide]
- 92.28.65 ↔ Radiorezeptortherapie mit dem DOTA-konjugierten Somatostatin-Analogen TATE [Octreotate]
- 92.28.66 ↔ Radiorezeptortherapie mit Somatostatin-Antagonisten
- 92.28.69 ↔ Radiotherapie mit kleinen Molekülen, sonstige
- 92.28.6A ↔ Radiorezeptortherapie mit 177Lu-PSMA-617
- 92.28.6B ↔ Radiorezeptortherapie mit 177Lu-PSMA I&T [177Lu-ITG-PSMA-1]
- 92.28.6C ↔ Radiorezeptortherapie mit sonstigen PSMA-Liganden
- 92.28.71 ↔ Gabe von Jod-131-MIBG [Metajodbenzylguanidin] parenteral
- 92.29.11 ↔ Interstitielle Brachytherapie mit Implantation von entfernbaren Strahlern in einer Ebene, niedrige Dosisleistung
- 92.29.12 ↔ Interstitielle Brachytherapie mit Implantation von entfernbaren Strahlern in einer Ebene, gepulste Dosisleistung [Pulsed dose rate]
- 92.29.13 ↔ Interstitielle Brachytherapie mit Implantation von entfernbaren Strahlern in einer Ebene, hohe Dosisleistung
- 92.29.19 ↔ Interstitielle Brachytherapie mit Implantation von entfernbaren Strahlern in einer Ebene, sonstige
- 92.29.21 ↔ Interstitielle Brachytherapie mit Volumenimplantation von entfernbaren Strahlern in mehreren Ebenen, niedrige Dosisleistung
- 92.29.22 ↔ Interstitielle Brachytherapie mit Volumenimplantation von entfernbaren Strahlern in mehreren Ebenen, gepulste Dosisleistung [Pulsed dose rate]
- 92.29.23 ↔ Interstitielle Brachytherapie mit Volumenimplantation von entfernbaren Strahlern in mehreren Ebenen, hohe Dosisleistung
- 92.29.24 ↔ Brachytherapie mit Implantation von entfernbaren Strahlern in mehreren Ebenen, hohe Dosisleistung, intraoperativ
- 92.29.29 ↔ Interstitielle Brachytherapie mit Volumenimplantation von entfernbaren Strahlern in mehreren Ebenen, sonstige
- 92.29.31 ↔ Interstitielle Brachytherapie mit Implantation von permanenten Strahlern, bis 10 Quellen
- 92.29.32 ↔ Interstitielle Brachytherapie mit Implantation von permanenten Strahlern, von 11 bis 15 Quellen
- 92.29.33 ↔ Interstitielle Brachytherapie mit Implantation von permanenten Strahlern, von 16 bis 20 Quellen
- 92.29.34 ↔ Interstitielle Brachytherapie mit Implantation von permanenten Strahlern, von 21 bis 25 Quellen
- 92.29.35 ↔ Interstitielle Brachytherapie mit Implantation von permanenten Strahlern, von 26 bis 30 Quellen
- 92.29.36 ↔ Interstitielle Brachytherapie mit Implantation von permanenten Strahlern, von 31 bis 35 Quellen
- 92.29.37 ↔ Interstitielle Brachytherapie mit Implantation von permanenten Strahlern, von 36 bis 40 Quellen
- 92.29.38 ↔ Interstitielle Brachytherapie mit Implantation von permanenten Strahlern, von 41 bis 45 Quellen
- 92.29.39 ↔ Interstitielle Brachytherapie mit Implantation von permanenten Strahlern, von 46 bis 50 Quellen
- 92.29.3A ↔ Interstitielle Brachytherapie mit Implantation von permanenten Strahlern, von 51 bis 55 Quellen
- 92.29.3B ↔ Interstitielle Brachytherapie mit Implantation von permanenten Strahlern, von 56 bis 60 Quellen
- 92.29.3C ↔ Interstitielle Brachytherapie mit Implantation von permanenten Strahlern, von 61 bis 65 Quellen
- 92.29.3D ↔ Interstitielle Brachytherapie mit Implantation von permanenten Strahlern, von 66 bis 70 Quellen



92.29.3E ↔ Interstitielle Brachytherapie mit Implantation von permanenten Strahlern, von 71 und mehr Quellen

**ADRG J06****Mastektomie mit Prothesenimplantation oder plastischer Operation bei bösartiger Neubildung oder bestimmte intraoperative Therapie**

Diagnose in Tabelle J06-1 und Prozedur in Tabelle J06-2 und mindestens eine Prozedur in Tabelle J06-3 oder Prozedur in Tabelle J06-4

**DRG J06A****Beidseitige Mastektomie mit Prothesenimplantation oder plastischer Operation bei bösartiger Neubildung oder bestimmte intraoperative Therapie**

Beidseitige Prozedur in Tabelle J06-2 oder Prozedur in Tabelle J06-4 oder Prozedur in Tabelle J06-5

**DRG J06B****Mastektomie mit Prothesenimplantation oder plastischer Operation bei bösartiger Neubildung****Diagnose J06-1**

C50.0	Bösartige Neubildung: Brustwarze und Warzenhof	C79.81	Sekundäre bösartige Neubildung der Brustdrüse
C50.1	Bösartige Neubildung: Zentraler Drüsenkörper der Brustdrüse	D05.0	Lobuläres Carcinoma in situ der Brustdrüse
		D05.1	Carcinoma in situ der Milchgänge
C50.2	Bösartige Neubildung: Oberer innerer Quadrant der Brustdrüse	D05.7	Sonstiges Carcinoma in situ der Brustdrüse
		D05.9	Carcinoma in situ der Brustdrüse, nicht näher bezeichnet
C50.3	Bösartige Neubildung: Unterer innerer Quadrant der Brustdrüse	D48.6	Neubildung unsicheren oder unbekanntem Verhaltens: Brustdrüse [Mamma]
C50.4	Bösartige Neubildung: Oberer äußerer Quadrant der Brustdrüse	N60.1	Diffuse zystische Mastopathie
C50.5	Bösartige Neubildung: Unterer äußerer Quadrant der Brustdrüse	Z40.00	Prophylaktische Operation wegen Risikofaktoren in Verbindung mit bösartigen Neubildungen: Prophylaktische Operation an der Brustdrüse [Mamma]
C50.6	Bösartige Neubildung: Recessus axillaris der Brustdrüse		
C50.8	Bösartige Neubildung: Brustdrüse, mehrere Teilbereiche überlappend	Z80.3	Bösartige Neubildung der Brustdrüse [Mamma] in der Familienanamnese
C50.9	Bösartige Neubildung: Brustdrüse, nicht näher bezeichnet		

**Prozedur J06-2**

85.A0 ↔	Mastektomie, n.n.bez.	85.A3.12 ↔	Brustwarzenerhaltende Mastektomie mit kompletter Resektion des Drüsengewebes, mit Straffung des Hautmantels
85.A1 ↔	Partielle Mastektomie	85.A4 ↔	Einfache Mastektomie
85.A2.11 ↔	Hautsparende Mastektomie mit kompletter Resektion des Drüsengewebes, ohne weitere Massnahmen	85.A5 ↔	Modifizierte radikale Mastektomie
85.A2.12 ↔	Hautsparende Mastektomie mit kompletter Resektion des Drüsengewebes, mit Straffung des Hautmantels	85.A6.11 ↔	Radikale Mastektomie ohne Brustwandteilresektion
85.A3.11 ↔	Brustwarzenerhaltende Mastektomie mit kompletter Resektion des Drüsengewebes, ohne weitere Massnahmen	85.A6.12 ↔	Radikale Mastektomie mit Brustwandteilresektion
		85.A7 ↔	Erweiterte radikale Mastektomie
		85.A8 ↔	Mastektomie bei Gynäkomastie
		85.A9 ↔	Mastektomie, sonstige

**Prozedur J06-3**

85.B ↔	Mammareduktionsplastik	85.E1 ↔	Prothesenimplantation an der Mamma, zur primären Rekonstruktion
85.D1 ↔	Intramammäre Injektion zur Augmentation	85.E2 ↔	Prothesenimplantation an der Mamma, zur sekundären Rekonstruktion
85.D2 ↔	Prothesenimplantation an der Mamma zur Augmentation	85.E9 ↔	Prothesenimplantation an der Mamma, sonstige
85.D9 ↔	Augmentationsmammoplastik, sonstige		
85.E0 ↔	Prothesenimplantation an der Mamma, n.n.bez.		

**Prozedur J06-4**

92.27.40 ↔ Implantation oder Einsetzen radioaktiver Elemente (Brachytherapie mit umschlossenen Radionukliden), intraoperativ	92.29.24 ↔ Brachytherapie mit Implantation von entfernbaren Strahlern in mehreren Ebenen, hohe Dosisleistung, intraoperativ
--	---

**Prozedur J06-5**

00.9A.81 ‡↔ Verwendung einer azellulären Matrix aus Tier- oder Menschengewebe, Fläche der applizierten Matrix, 1 cm <sup>2</sup> bis unter 125 cm <sup>2</sup>	00.9A.84 ‡↔ Verwendung einer azellulären Matrix aus Tier- oder Menschengewebe, Fläche der applizierten Matrix, 500 cm <sup>2</sup> bis unter 1000 cm <sup>2</sup>
00.9A.82 ‡↔ Verwendung einer azellulären Matrix aus Tier- oder Menschengewebe, Fläche der applizierten Matrix, 125 cm <sup>2</sup> bis unter 250 cm <sup>2</sup>	00.9A.85 ‡↔ Verwendung einer azellulären Matrix aus Tier- oder Menschengewebe, Fläche der applizierten Matrix, 1000 cm <sup>2</sup> und mehr
00.9A.83 ‡↔ Verwendung einer azellulären Matrix aus Tier- oder Menschengewebe, Fläche der applizierten Matrix, 250 cm <sup>2</sup> bis unter 500 cm <sup>2</sup>	

**ADRG J08****Andere Hauttransplantation oder Debridement mit komplexer Diagnose oder mit zusätzlichem Eingriff an Kopf und Hals oder schwere CC**

Mindestens eine Prozedur in Tabelle J08-2 und (Hauptdiagnose in Tabelle J08-1 oder Prozedur in Tabelle J08-3 oder PCCL > 2)

**DRG J08A****Andere Hauttransplantation oder Debridement mit komplexer Diagnose oder mit zusätzlichem Eingriff an Kopf und Hals, mit schweren CC**

PCCL > 2

**DRG J08B****Andere Hauttransplantation oder Debridement mit komplexer Diagnose oder mit zusätzlichem Eingriff an Kopf und Hals****Diagnose J08-1**

A18.4	Tuberkulose der Haut und des Unterhautgewebes	L10.1	Pemphigus vegetans
A22.0	Hautmilzbrand	L10.3	Brasilianischer Pemphigus [fogo selvagem]
A31.1	Infektion der Haut durch sonstige Mykobakterien	L10.5	Arzneimittelinduzierter Pemphigus
A42.2	Zervikofaziale Aktinomykose	L11.8	Sonstige näher bezeichnete akantholytische Dermatosen
A43.1	Nokardiose der Haut		Akantholytische Dermatoze, nicht näher bezeichnet
C50.0	Bösartige Neubildung: Brustwarze und Warzenhof	L11.9	Bullöses Pemphigoid
C50.1	Bösartige Neubildung: Zentraler Drüsenkörper der Brustdrüse	L12.0	Chronisch-bullöse Dermatoze des Kindesalters
C50.2	Bösartige Neubildung: Oberer innerer Quadrant der Brustdrüse	L40.0	Psoriasis vulgaris
C50.3	Bösartige Neubildung: Unterer innerer Quadrant der Brustdrüse	L40.1	Generalisierte Psoriasis pustulosa
C50.4	Bösartige Neubildung: Oberer äußerer Quadrant der Brustdrüse	L40.3	Psoriasis pustulosa palmoplantaris
C50.5	Bösartige Neubildung: Unterer äußerer Quadrant der Brustdrüse	L40.4	Psoriasis guttata
C50.6	Bösartige Neubildung: Recessus axillaris der Brustdrüse	L40.8	Sonstige Psoriasis
C50.8	Bösartige Neubildung: Brustdrüse, mehrere Teilbereiche überlappend	L40.9	Psoriasis, nicht näher bezeichnet
C50.9	Bösartige Neubildung: Brustdrüse, nicht näher bezeichnet	L41.5	Parapsoriasis mit Poikilodermie
C79.81	Sekundäre bösartige Neubildung der Brustdrüse	L44.0	Pityriasis rubra pilaris
D05.0	Lobuläres Carcinoma in situ der Brustdrüse	L51.0	Nichtbullöses Erythema exsudativum multiforme
D05.1	Carcinoma in situ der Milchgänge	L51.1	Bullöses Erythema exsudativum multiforme
D05.7	Sonstiges Carcinoma in situ der Brustdrüse	L51.20	Toxische epidermale Nekrolyse [Lyell-Syndrom]: Befall von weniger als 30 % der Körperoberfläche
D05.9	Carcinoma in situ der Brustdrüse, nicht näher bezeichnet	L51.21	Toxische epidermale Nekrolyse [Lyell-Syndrom]: Befall von 30 % der Körperoberfläche und mehr
D48.6	Neubildung unsicheren oder unbekanntes Verhaltens: Brustdrüse [Mamma]	L53.9	Erythematöse Krankheit, nicht näher bezeichnet
L00.1	Staphylococcal scalded skin syndrome [SSS-Syndrom]: Befall von 30 % der Körperoberfläche und mehr	L88	Pyoderma gangraenosum
		L94.5	Poikiloderma atrophicans vascularis [Jacobi]
		L95.0	Livedo-Vaskulitis
		N60.1	Diffuse zystische Mastopathie
		Q80.0	Ichthyosis vulgaris
		Q80.1	X-chromosomal-rezessive Ichthyosis
		Q80.2	Lamelläre Ichthyosis
		Q80.3	Bullöse kongenitale ichthyosiforme Erythrodermie
		Q80.4	Ichthyosis congenita gravis [Harlekinfetus]
		Q80.8	Sonstige Ichthyosis congenita

Q80.9	Ichthyosis congenita, nicht näher bezeichnet	Z80.3	Bösartige Neubildung der Brustdrüse [Mamma] in der Familienanamnese
Q81.1	Epidermolysis bullosa atrophicans gravis		
Q81.2	Epidermolysis bullosa dystrophica		
Z40.00	Prophylaktische Operation wegen Risikofaktoren in Verbindung mit bösartigen Neubildungen: Prophylaktische Operation an der Brustdrüse [Mamma]		

## Prozedur J08-2

08.22 ↔	Exzision einer anderen kleineren Läsion am Augenlid	82.82 ↔	Plastische Rekonstruktion einer Spalthand
08.23 ↔	Exzision einer grösseren Läsion am Augenlid, nicht durchgehend	82.89.10 ↔	Sehnscheidenplastik an der Hand
08.24 ↔	Exzision einer grösseren Läsion am Augenlid, perforierend	82.89.11 ↔	Knöcherner Refixation von Bänder der Handwurzel und Mittelhand
08.89.10 ↔	Plastische Rekonstruktion des Augenlids, medialer oder lateraler Lidwinkel	82.89.12 ↔	Knöcherner Refixation von sonstigen Bänder der Hand
08.89.10 ↔	Plastische Rekonstruktion des Augenlids, medialer oder lateraler Lidwinkel	82.89.13 ↔	Gelenkübergreifende Weichteildistraktion bei kongenitalen Anomalien der Hand
08.89.11 ↔	Plastische Rekonstruktion des Augenlids durch Hebung der Augenbraue	82.89.14 ↔	Radialisierung bei kongenitalen Anomalien der Hand
08.89.11 ↔	Plastische Rekonstruktion des Augenlids durch Hebung der Augenbraue	82.89.15 ↔	Resektion von Schnürringen mit plastischer Rekonstruktion bei kongenitalen Anomalien der Hand
08.89.12 ↔	Plastische Rekonstruktion des Augenlids durch Entfernung eines Fettgewebeprolapses der Orbita	82.89.16 ↔	Transfer einer Zehe als Fingerersatz
08.89.12 ↔	Plastische Rekonstruktion des Augenlids durch Entfernung eines Fettgewebeprolapses der Orbita	83.43.10 ↔	Entnahme eines myokutanen Lappens zur Transplantation
08.89.13 ↔	Plastische Rekonstruktion des Augenlids durch Oberflächenbehandlung mit Laser	83.43.11 ↔	Entnahme eines osteomyokutanen oder osteofasziokutanen Lappens zur Transplantation
08.89.13 ↔	Plastische Rekonstruktion des Augenlids durch Oberflächenbehandlung mit Laser	83.43.12 ↔	Entnahme eines sonstigen Lappentransplantates mit mikrovaskulärer Anastomosierung aus Muskel oder Faszie
08.89.14 ↔	Plastische Rekonstruktion des Augenlids durch sonstige Oberlidverlängerung	83.43.99 ↔	Exzision von Muskel oder Faszie zur Transplantation, sonstige
08.89.14 ↔	Plastische Rekonstruktion des Augenlids durch sonstige Oberlidverlängerung	83.82.10 ↔	Faszientransplantation, Kopf und Hals
08.89.15 ↔	Plastische Rekonstruktion des Augenlids durch Unterlidverlängerung	83.82.11 ↔	Faszientransplantation, Schulter und Axilla
08.89.15 ↔	Plastische Rekonstruktion des Augenlids durch Unterlidverlängerung	83.82.12 ↔	Faszientransplantation, Oberarm und Ellenbogen
08.89.99 ↔	Sonstige plastische Rekonstruktion des Augenlids, sonstige	83.82.13 ↔	Faszientransplantation, Unterarm
08.89.99 ↔	Sonstige plastische Rekonstruktion des Augenlids, sonstige	83.82.14 ↔	Faszientransplantation, Brustwand, Bauch und Rücken
18.21 ↔	Exzision einer präaurikulären Fistel oder eines präaurikulären Sinus	83.82.15 ↔	Faszientransplantation, Leisten- und Genitalregion und Gesäss
18.29.12 ↔	Exzision einer anderen Läsion am äusseren Ohr oder im äusseren Gehörgang	83.82.16 ↔	Faszientransplantation, Untere Extremität
18.31 ↔	Radikale Exzision einer Läsion am äusseren Ohr	83.82.19 ↔	Faszientransplantation, Andere Lokalisation
18.32 ↔	Resektion der Ohrmuschel, total	83.82.20 ↔	Transplantation eines lokalen Muskel- oder Faszienlappens, Kopf und Hals
21.32 ↔	Exzision und lokale Destruktion einer anderen Läsion an der Nase	83.82.21 ↔	Transplantation eines lokalen Muskel- oder Faszienlappens, Schulter und Axilla
21.4X.00 ↔	Resektion der Nase, n.n.bez.	83.82.22 ↔	Transplantation eines lokalen Muskel- oder Faszienlappens, Oberarm und Ellenbogen
21.4X.12 ↔	Resektion der Nase, partiell	83.82.23 ↔	Transplantation eines lokalen Muskel- oder Faszienlappens, Unterarm
21.4X.22 ↔	Resektion der Nase, subtotal	83.82.24 ↔	Transplantation eines lokalen Muskel- oder Faszienlappens, Brustwand, Bauch und Rücken
21.4X.32 ↔	Resektion der Nase, total	83.82.25 ↔	Transplantation eines lokalen Muskel- oder Faszienlappens, Leisten- und Genitalregion und Gesäss
21.4X.99 ↔	Resektion der Nase, sonstige	83.82.26 ↔	Transplantation eines lokalen Muskel- oder Faszienlappens, Untere Extremität
27.56.10 ↔	Kleinflächiges Spalthauttransplantat an Lippe und Mund	83.82.29 ↔	Transplantation eines lokalen Muskel- oder Faszienlappens, Andere Lokalisation
27.56.20 ↔	Grossflächiges Spalthauttransplantat an Lippe und Mund	83.82.30 ↔	Transplantation eines osteomyokutanen oder osteofasziokutanen Lappens, Kopf und Hals
27.56.30 ↔	Kleinflächige heterologe Hauttransplantation an die Lippe	83.82.31 ↔	Transplantation eines osteomyokutanen oder osteofasziokutanen Lappens, Schulter und Axilla
27.56.40 ↔	Grossflächig heterologe Hauttransplantation an die Lippe	83.82.32 ↔	Transplantation eines osteomyokutanen oder osteofasziokutanen Lappens, Oberarm und Ellenbogen
27.56.50 ↔	Kleinflächige homologe Hauttransplantation an die Lippe	83.82.33 ↔	Transplantation eines osteomyokutanen oder osteofasziokutanen Lappens, Unterarm
27.56.60 ↔	Grossflächig homologe Hauttransplantation an die Lippe		
27.56.99 ↔	Sonstiges Hauttransplantat an Lippe und Mund, sonstige		

83.82.34 ↔	Transplantation eines osteomyokutanen oder osteofasziokutanen Lappens, Brustwand, Bauch und Rücken	86.41.1B ↔	Radikale und grossflächige Exzision von Läsion oder Gewebe an Haut und Subkutangewebe, ohne primären Wundverschluss, an Oberschenkel und Knie
83.82.35 ↔	Transplantation eines osteomyokutanen oder osteofasziokutanen Lappens, Leisten- und Genitalregion und Gesäss	86.41.1C ↔	Radikale und grossflächige Exzision von Läsion oder Gewebe an Haut und Subkutangewebe, ohne primären Wundverschluss, an Unterschenkel
83.82.36 ↔	Transplantation eines osteomyokutanen oder osteofasziokutanen Lappens, Untere Extremität	86.41.1D ↔	Radikale und grossflächige Exzision von Läsion oder Gewebe an Haut und Subkutangewebe, ohne primären Wundverschluss, am Fuss
83.82.39 ↔	Transplantation eines osteomyokutanen oder osteofasziokutanen Lappens, Andere Lokalisation	86.42.11 ↔	Radikale und grossflächige Exzision von Läsion oder Gewebe an Haut und Subkutangewebe, mit primärem Wundverschluss, am Kopf
83.8A.30 ↔	Revision von einer sonstigen Lappenplastik mit mikrovaskulärer Anastomosierung aus Muskel oder Faszie, Kopf und Hals	86.42.12 ↔	Radikale und grossflächige Exzision von Läsion oder Gewebe an Haut und Subkutangewebe, mit primärem Wundverschluss, am Hals
83.8A.31 ↔	Revision von einer sonstigen Lappenplastik mit mikrovaskulärer Anastomosierung aus Muskel oder Faszie, Schulter und Axilla	86.42.13 ↔	Radikale und grossflächige Exzision von Läsion oder Gewebe an Haut und Subkutangewebe, mit primärem Wundverschluss, an Schulter und Axilla
83.8A.32 ↔	Revision von einer sonstigen Lappenplastik mit mikrovaskulärer Anastomosierung aus Muskel oder Faszie, Oberarm und Ellenbogen	86.42.14 ↔	Radikale und grossflächige Exzision von Läsion oder Gewebe an Haut und Subkutangewebe, mit primärem Wundverschluss, an Oberarm und Ellenbogen
83.8A.33 ↔	Revision von einer sonstigen Lappenplastik mit mikrovaskulärer Anastomosierung aus Muskel oder Faszie, Unterarm	86.42.15 ↔	Radikale und grossflächige Exzision von Läsion oder Gewebe an Haut und Subkutangewebe, mit primärem Wundverschluss, an Unterarm
83.8A.34 ↔	Revision von einer sonstigen Lappenplastik mit mikrovaskulärer Anastomosierung aus Muskel oder Faszie, Brustwand, Bauch und Rücken	86.42.16 ↔	Radikale und grossflächige Exzision von Läsion oder Gewebe an Haut und Subkutangewebe, mit primärem Wundverschluss, an der Hand
83.8A.35 ↔	Revision von einer sonstigen Lappenplastik mit mikrovaskulärer Anastomosierung aus Muskel oder Faszie, Leisten- und Genitalregion und Gesäss	86.42.17 ↔	Radikale und grossflächige Exzision von Läsion oder Gewebe an Haut und Subkutangewebe, mit primärem Wundverschluss, an Brustwand und Rücken
83.8A.36 ↔	Revision von einer sonstigen Lappenplastik mit mikrovaskulärer Anastomosierung aus Muskel oder Faszie, Untere Extremität	86.42.18 ↔	Radikale und grossflächige Exzision von Läsion oder Gewebe an Haut und Subkutangewebe, mit primärem Wundverschluss, an Bauchregion und Leiste
83.8A.39 ↔	Revision von einer sonstigen Lappenplastik mit mikrovaskulärer Anastomosierung aus Muskel oder Faszie, andere Lokalisation	86.42.1A ↔	Radikale und grossflächige Exzision von Läsion oder Gewebe an Haut und Subkutangewebe, mit primärem Wundverschluss, am Gesäss
85.H3.12 ‡↔	Permanenter Hautersatz an die Mamma durch Ersatzmaterial, grossflächig	86.42.1B ↔	Radikale und grossflächige Exzision von Läsion oder Gewebe an Haut und Subkutangewebe, mit primärem Wundverschluss, an Oberschenkel und Knie
85.J1 ↔	Temporäre Weichteildeckung an der Mamma	86.42.1C ↔	Radikale und grossflächige Exzision von Läsion oder Gewebe an Haut und Subkutangewebe, mit primärem Wundverschluss, an Unterschenkel
85.K6.13 ↔	Revision von Haut-Muskel- und Haut-Fett-Lappenplastiken an der Mamma, mit Neuanlage und Korrektur der Gefässanastomose	86.42.1D ↔	Radikale und grossflächige Exzision von Läsion oder Gewebe an Haut und Subkutangewebe, mit primärem Wundverschluss, am Fuss
86.41.11 ↔	Radikale und grossflächige Exzision von Läsion oder Gewebe an Haut und Subkutangewebe, ohne primären Wundverschluss, am Kopf	86.43.11 ↔	Radikale und grossflächige Exzision von Läsion oder Gewebe an Haut und Subkutangewebe, mit plastischer Deckung, am Kopf
86.41.12 ↔	Radikale und grossflächige Exzision von Läsion oder Gewebe an Haut und Subkutangewebe, ohne primären Wundverschluss, am Hals	86.43.12 ↔	Radikale und grossflächige Exzision von Läsion oder Gewebe an Haut und Subkutangewebe, mit plastischer Deckung, am Hals
86.41.13 ↔	Radikale und grossflächige Exzision von Läsion oder Gewebe an Haut und Subkutangewebe, ohne primären Wundverschluss, an Schulter und Axilla	86.43.13 ↔	Radikale und grossflächige Exzision von Läsion oder Gewebe an Haut und Subkutangewebe, mit plastischer Deckung, an Schulter und Axilla
86.41.14 ↔	Radikale und grossflächige Exzision von Läsion oder Gewebe an Haut und Subkutangewebe, ohne primären Wundverschluss, an Oberarm und Ellenbogen	86.43.14 ↔	Radikale und grossflächige Exzision von Läsion oder Gewebe an Haut und Subkutangewebe, mit plastischer Deckung, an Oberarm und Ellenbogen
86.41.15 ↔	Radikale und grossflächige Exzision von Läsion oder Gewebe an Haut und Subkutangewebe, ohne primären Wundverschluss, an Unterarm	86.43.15 ↔	Radikale und grossflächige Exzision von Läsion oder Gewebe an Haut und Subkutangewebe, mit plastischer Deckung, an Unterarm
86.41.16 ↔	Radikale und grossflächige Exzision von Läsion oder Gewebe an Haut und Subkutangewebe, ohne primären Wundverschluss, an der Hand	86.43.16 ↔	Radikale und grossflächige Exzision von Läsion oder Gewebe an Haut und Subkutangewebe, mit plastischer Deckung, an der Hand
86.41.17 ↔	Radikale und grossflächige Exzision von Läsion oder Gewebe an Haut und Subkutangewebe, ohne primären Wundverschluss, an Brustwand und Rücken	86.43.17 ↔	Radikale und grossflächige Exzision von Läsion oder Gewebe an Haut und Subkutangewebe, mit plastischer Deckung, an Brustwand und Rücken
86.41.18 ↔	Radikale und grossflächige Exzision von Läsion oder Gewebe an Haut und Subkutangewebe, ohne primären Wundverschluss, an Bauchregion und Leiste		
86.41.1A ↔	Radikale und grossflächige Exzision von Läsion oder Gewebe an Haut und Subkutangewebe, ohne primären Wundverschluss, am Gesäss		

86.43.18 ↔	Radikale und grossflächige Exzision von Läsion oder Gewebe an Haut und Subkutangewebe, mit plastischer Deckung, an Bauchregion und Leiste	86.6B.13 ↔	Autologe Spalthauttransplantation, kleinflächig, an Schulter und Axilla
86.43.1A ↔	Radikale und grossflächige Exzision von Läsion oder Gewebe an Haut und Subkutangewebe, mit plastischer Deckung, am Gesäss	86.6B.14 ↔	Autologe Spalthauttransplantation, kleinflächig, an Oberarm und Ellenbogen
86.43.1B ↔	Radikale und grossflächige Exzision von Läsion oder Gewebe an Haut und Subkutangewebe, mit plastischer Deckung, an Oberschenkel und Knie	86.6B.15 ↔	Autologe Spalthauttransplantation, kleinflächig, am Unterarm
86.43.1C ↔	Radikale und grossflächige Exzision von Läsion oder Gewebe an Haut und Subkutangewebe, mit plastischer Deckung, an Unterschenkel	86.6B.16 ↔	Autologe Spalthauttransplantation, kleinflächig, an der Hand
86.43.1D ↔	Radikale und grossflächige Exzision von Läsion oder Gewebe an Haut und Subkutangewebe, mit plastischer Deckung, am Fuss	86.6B.16 ↔	Autologe Spalthauttransplantation, kleinflächig, an der Hand
86.6A.11 ↔	Autologe Vollhauttransplantation, kleinflächig, am Kopf	86.6B.16 ↔	Autologe Spalthauttransplantation, kleinflächig, an der Hand
86.6A.12 ↔	Autologe Vollhauttransplantation, kleinflächig, am Hals	86.6B.17 ↔	Autologe Spalthauttransplantation, kleinflächig, an Brustwand und Rücken
86.6A.13 ↔	Autologe Vollhauttransplantation, kleinflächig, an Schulter und Axilla	86.6B.18 ↔	Autologe Spalthauttransplantation, kleinflächig, an Bauchregion und Leiste
86.6A.14 ↔	Autologe Vollhauttransplantation, kleinflächig, an Oberarm und Ellenbogen	86.6B.1A ↔	Autologe Spalthauttransplantation, kleinflächig, am Gesäss
86.6A.15 ↔	Autologe Vollhauttransplantation, kleinflächig, am Unterarm	86.6B.1B ↔	Autologe Spalthauttransplantation, kleinflächig, an Oberschenkel und Knie
86.6A.16 ↔	Autologe Vollhauttransplantation, kleinflächig, an der Hand	86.6B.1C ↔	Autologe Spalthauttransplantation, kleinflächig, am Unterschenkel
86.6A.16 ↔	Autologe Vollhauttransplantation, kleinflächig, an der Hand	86.6B.1D ↔	Autologe Spalthauttransplantation, kleinflächig, am Fuss
86.6A.17 ↔	Autologe Vollhauttransplantation, kleinflächig, an Brustwand und Rücken	86.6B.21 ↔	Autologe Spalthauttransplantation, grossflächig, am Kopf
86.6A.18 ↔	Autologe Vollhauttransplantation, kleinflächig, an Bauchregion und Leiste	86.6B.22 ↔	Autologe Spalthauttransplantation, grossflächig, am Hals
86.6A.1A ↔	Autologe Vollhauttransplantation, kleinflächig, am Gesäss	86.6B.23 ↔	Autologe Spalthauttransplantation, grossflächig, an Schulter und Axilla
86.6A.1B ↔	Autologe Vollhauttransplantation, kleinflächig, an Oberschenkel und Knie	86.6B.24 ↔	Autologe Spalthauttransplantation, grossflächig, an Oberarm und Ellenbogen
86.6A.1C ↔	Autologe Vollhauttransplantation, kleinflächig, am Unterschenkel	86.6B.25 ↔	Autologe Spalthauttransplantation, grossflächig, am Unterarm
86.6A.1D ↔	Autologe Vollhauttransplantation, kleinflächig, am Fuss	86.6B.26 ↔	Autologe Spalthauttransplantation, grossflächig, an der Hand
86.6A.21 ↔	Autologe Vollhauttransplantation, grossflächig, am Kopf	86.6B.26 ↔	Autologe Spalthauttransplantation, grossflächig, an der Hand
86.6A.22 ↔	Autologe Vollhauttransplantation, grossflächig, am Hals	86.6B.26 ↔	Autologe Spalthauttransplantation, grossflächig, an der Hand
86.6A.23 ↔	Autologe Vollhauttransplantation, grossflächig, an Schulter und Axilla	86.6B.27 ↔	Autologe Spalthauttransplantation, grossflächig, an Brustwand und Rücken
86.6A.24 ↔	Autologe Vollhauttransplantation, grossflächig, an Oberarm und Ellenbogen	86.6B.28 ↔	Autologe Spalthauttransplantation, grossflächig, an Bauchregion und Leiste
86.6A.25 ↔	Autologe Vollhauttransplantation, grossflächig, am Unterarm	86.6B.2A ↔	Autologe Spalthauttransplantation, grossflächig, am Gesäss
86.6A.26 ↔	Autologe Vollhauttransplantation, grossflächig, an der Hand	86.6B.2B ↔	Autologe Spalthauttransplantation, grossflächig, an Oberschenkel und Knie
86.6A.26 ↔	Autologe Vollhauttransplantation, grossflächig, an der Hand	86.6B.2C ↔	Autologe Spalthauttransplantation, grossflächig, am Unterschenkel
86.6A.27 ↔	Autologe Vollhauttransplantation, grossflächig, an Brustwand und Rücken	86.6B.2D ↔	Autologe Spalthauttransplantation, grossflächig, am Fuss
86.6A.28 ↔	Autologe Vollhauttransplantation, grossflächig, an Bauchregion und Leiste	86.6C.21 †↔	Permanenter Hautersatz durch zweischichtiges Dermis-Epidermis-Ersatzmaterial, grossflächig, am Kopf
86.6A.2A ↔	Autologe Vollhauttransplantation, grossflächig, am Gesäss	86.6C.26 †↔	Permanenter Hautersatz durch zweischichtiges Dermis-Epidermis-Ersatzmaterial, grossflächig, an der Hand
86.6A.2B ↔	Autologe Vollhauttransplantation, grossflächig, an Oberschenkel und Knie	86.6C.2D †↔	Permanenter Hautersatz durch zweischichtiges Dermis-Epidermis-Ersatzmaterial, grossflächig, am Fuss
86.6A.2C ↔	Autologe Vollhauttransplantation, grossflächig, am Unterschenkel	86.6C.2E †↔	Permanenter Hautersatz durch zweischichtiges Dermis-Epidermis-Ersatzmaterial, grossflächig, an anderer Lokalisation
86.6A.2D ↔	Autologe Vollhauttransplantation, grossflächig, am Fuss	86.6C.41 †↔	Permanenter Hautersatz durch Epidermisersatzmaterial, grossflächig, am Kopf
86.6B.11 ↔	Autologe Spalthauttransplantation, kleinflächig, am Kopf	86.6C.46 †↔	Permanenter Hautersatz durch Epidermisersatzmaterial, grossflächig, an der Hand
86.6B.12 ↔	Autologe Spalthauttransplantation, kleinflächig, am Hals	86.6C.4D †↔	Permanenter Hautersatz durch Epidermisersatzmaterial, grossflächig, am Fuss

86.6C.4E ‡↔	Permanenter Hautersatz durch Epidermisersatzmaterial, grossflächig, an anderer Lokalisation	86.7B.16 ↔	Gestielte regionale Lappenplastik, an der Hand
86.6C.61 ‡↔	Permanenter Hautersatz durch Dermisersatzmaterial, grossflächig, am Kopf	86.7B.16 ↔	Gestielte regionale Lappenplastik, an der Hand
86.6C.66 ‡↔	Permanenter Hautersatz durch Dermisersatzmaterial, grossflächig, an der Hand	86.7B.17 ↔	Gestielte regionale Lappenplastik, an Brustwand und Rücken
86.6C.6D ‡↔	Permanenter Hautersatz durch Dermisersatzmaterial, grossflächig, am Fuss	86.7B.18 ↔	Gestielte regionale Lappenplastik, an Bauchregion und Leiste
86.6C.6E ‡↔	Permanenter Hautersatz durch Dermisersatzmaterial, grossflächig, an anderer Lokalisation	86.7B.1A ↔	Gestielte regionale Lappenplastik, am Gesäss
86.6D.11 ↔	Revision einer freien Hauttransplantation und eines permanenten Hautersatzes, am Kopf	86.7B.1B ↔	Gestielte regionale Lappenplastik, an Oberschenkel und Knie
86.6D.16 ↔	Revision einer freien Hauttransplantation und eines permanenten Hautersatzes, an der Hand	86.7B.1C ↔	Gestielte regionale Lappenplastik, am Unterschenkel
86.6D.1D ↔	Revision einer freien Hauttransplantation und eines permanenten Hautersatzes, am Fuss	86.7B.1D ↔	Gestielte regionale Lappenplastik, am Fuss
86.6D.1E ↔	Revision einer freien Hauttransplantation und eines permanenten Hautersatzes, an anderer Lokalisation	86.7C.11 ↔	Gestielte Fernlappenplastik, am Kopf
86.7A.31 ↔	Verschiebe-Rotationsplastik, kleinflächig, am Kopf	86.7C.12 ↔	Gestielte Fernlappenplastik, am Hals
86.7A.36 ↔	Verschiebe-Rotationsplastik, kleinflächig, an der Hand	86.7C.13 ↔	Gestielte Fernlappenplastik, an Schulter und Axilla
86.7A.36 ↔	Verschiebe-Rotationsplastik, kleinflächig, an der Hand	86.7C.14 ↔	Gestielte Fernlappenplastik, an Oberarm und Ellenbogen
86.7A.3D ↔	Verschiebe-Rotationsplastik, kleinflächig, am Fuss	86.7C.15 ↔	Gestielte Fernlappenplastik, am Unterarm
86.7A.3E ↔	Verschiebe-Rotationsplastik, kleinflächig, an anderer Lokalisation	86.7C.16 ↔	Gestielte Fernlappenplastik, an der Hand
86.7A.41 ↔	Verschiebe-Rotationsplastik, grossflächig, am Kopf	86.7C.16 ↔	Gestielte Fernlappenplastik, an der Hand
86.7A.46 ↔	Verschiebe-Rotationsplastik, grossflächig, an der Hand	86.7C.17 ↔	Gestielte Fernlappenplastik, an Brustwand und Rücken
86.7A.46 ↔	Verschiebe-Rotationsplastik, grossflächig, an der Hand	86.7C.18 ↔	Gestielte Fernlappenplastik, an Bauchregion und Leiste
86.7A.4D ↔	Verschiebe-Rotationsplastik, grossflächig, am Fuss	86.7C.1A ↔	Gestielte Fernlappenplastik, am Gesäss
86.7A.4E ↔	Verschiebe-Rotationsplastik, grossflächig, an anderer Lokalisation	86.7C.1B ↔	Gestielte Fernlappenplastik, an Oberschenkel und Knie
86.7A.51 ↔	Transpositionsplastik (VY), kleinflächig, am Kopf	86.7C.1C ↔	Gestielte Fernlappenplastik, am Unterschenkel
86.7A.56 ↔	Transpositionsplastik (VY), kleinflächig, an der Hand	86.7C.1D ↔	Gestielte Fernlappenplastik, am Fuss
86.7A.56 ↔	Transpositionsplastik (VY), kleinflächig, an der Hand	86.7D.11 ↔	Plastik mit freiem Lappen mit mikrovaskulärer Anastomosierung, am Kopf
86.7A.5D ↔	Transpositionsplastik (VY), kleinflächig, am Fuss	86.7D.12 ↔	Plastik mit freiem Lappen mit mikrovaskulärer Anastomosierung, am Hals
86.7A.5E ↔	Transpositionsplastik (VY), kleinflächig, an anderer Lokalisation	86.7D.13 ↔	Plastik mit freiem Lappen mit mikrovaskulärer Anastomosierung, an Schulter und Axilla
86.7A.61 ↔	Transpositionsplastik (VY), grossflächig, am Kopf	86.7D.14 ↔	Plastik mit freiem Lappen mit mikrovaskulärer Anastomosierung, an Oberarm und Ellenbogen
86.7A.66 ↔	Transpositionsplastik (VY), grossflächig, an der Hand	86.7D.15 ↔	Plastik mit freiem Lappen mit mikrovaskulärer Anastomosierung, am Unterarm
86.7A.66 ↔	Transpositionsplastik (VY), grossflächig, an der Hand	86.7D.16 ↔	Plastik mit freiem Lappen mit mikrovaskulärer Anastomosierung, an der Hand
86.7A.6D ↔	Transpositionsplastik (VY), grossflächig, am Fuss	86.7D.16 ↔	Plastik mit freiem Lappen mit mikrovaskulärer Anastomosierung, an der Hand
86.7A.6E ↔	Transpositionsplastik (VY), grossflächig, an anderer Lokalisation	86.7D.17 ↔	Plastik mit freiem Lappen mit mikrovaskulärer Anastomosierung, an Brustwand und Rücken
86.7A.71 ↔	Insellappenplastik, kleinflächig, am Kopf	86.7D.18 ↔	Plastik mit freiem Lappen mit mikrovaskulärer Anastomosierung, an Bauchregion und Leiste
86.7A.76 ↔	Insellappenplastik, kleinflächig, an der Hand	86.7D.1A ↔	Plastik mit freiem Lappen mit mikrovaskulärer Anastomosierung, am Gesäss
86.7A.76 ↔	Insellappenplastik, kleinflächig, an der Hand	86.7D.1B ↔	Plastik mit freiem Lappen mit mikrovaskulärer Anastomosierung, an Oberschenkel und Knie
86.7A.7D ↔	Insellappenplastik, kleinflächig, am Fuss	86.7D.1C ↔	Plastik mit freiem Lappen mit mikrovaskulärer Anastomosierung, am Unterschenkel
86.7A.7E ↔	Insellappenplastik, kleinflächig, an anderer Lokalisation	86.7D.1D ↔	Plastik mit freiem Lappen mit mikrovaskulärer Anastomosierung, am Fuss
86.7A.81 ↔	Insellappenplastik, grossflächig, am Kopf	86.7E.21 ↔	Revision von gestielter regionaler Lappenplastik, am Kopf
86.7A.86 ↔	Insellappenplastik, grossflächig, an der Hand	86.7E.26 ↔	Revision von gestielter regionaler Lappenplastik, an der Hand
86.7A.86 ↔	Insellappenplastik, grossflächig, an der Hand	86.7E.2D ↔	Revision von gestielter regionaler Lappenplastik, am Fuss
86.7A.8D ↔	Insellappenplastik, grossflächig, am Fuss	86.7E.2E ↔	Revision von gestielter regionaler Lappenplastik, an anderer Lokalisation
86.7A.8E ↔	Insellappenplastik, grossflächig, an anderer Lokalisation	86.7E.31 ↔	Revision von gestielter Fernlappenplastik, am Kopf
86.7A.B6 ↔	Z-Plastik, grossflächig, an der Hand	86.7E.36 ↔	Revision von gestielter Fernlappenplastik, an der Hand
86.7A.B6 ↔	Z-Plastik, grossflächig, an der Hand	86.7E.3D ↔	Revision von gestielter Fernlappenplastik, am Fuss
86.7A.D6 ↔	W-Plastik, grossflächig, an der Hand	86.7E.3E ↔	Revision von gestielter Fernlappenplastik, an anderer Lokalisation
86.7A.D6 ↔	W-Plastik, grossflächig, an der Hand	86.7E.41 ↔	Revision von einer Plastik mit freien Lappen mit mikrovaskulärer Anastomosierung, am Kopf
86.7B.11 ↔	Gestielte regionale Lappenplastik, am Kopf		
86.7B.12 ↔	Gestielte regionale Lappenplastik, am Hals		
86.7B.13 ↔	Gestielte regionale Lappenplastik, an Schulter und Axilla		
86.7B.14 ↔	Gestielte regionale Lappenplastik, an Oberarm und Ellenbogen		
86.7B.15 ↔	Gestielte regionale Lappenplastik, am Unterarm		

- 86.7E.46 ↔ Revision von einer Plastik mit freien Lappen mit mikrovaskulärer Anastomosierung, an der Hand
- 86.7E.4D ↔ Revision von einer Plastik mit freien Lappen mit mikrovaskulärer Anastomosierung, am Fuss
- 86.7E.4E ↔ Revision von einer Plastik mit freien Lappen mit mikrovaskulärer Anastomosierung, an anderer Lokalisation
- 86.88.D1 ↔ Temporäre Weichteildeckung durch alloplastisches Material, grossflächig, am Kopf
- 86.88.D6 ↔ Temporäre Weichteildeckung durch alloplastisches Material, grossflächig, an der Hand
- 86.88.DD ↔ Temporäre Weichteildeckung durch alloplastisches Material, grossflächig, am Fuss
- 86.88.DE ↔ Temporäre Weichteildeckung durch alloplastisches Material, grossflächig, an anderer Lokalisation
- 86.88.F1 ↔ Temporäre Weichteildeckung mittels allogener Haut, grossflächig, am Kopf
- 86.88.F6 ↔ Temporäre Weichteildeckung mittels allogener Haut, grossflächig, an der Hand
- 86.88.FD ↔ Temporäre Weichteildeckung mittels allogener Haut, grossflächig, am Fuss
- 86.88.FE ↔ Temporäre Weichteildeckung mittels allogener Haut, grossflächig, an anderer Lokalisation
- 86.88.H1 ↔ Temporäre Weichteildeckung mittels xenogener Haut, grossflächig, am Kopf
- 86.88.H6 ↔ Temporäre Weichteildeckung mittels xenogener Haut, grossflächig, an der Hand
- 86.88.HD ↔ Temporäre Weichteildeckung mittels xenogener Haut, grossflächig, am Fuss
- 86.88.HE ↔ Temporäre Weichteildeckung mittels xenogener Haut, grossflächig, an anderer Lokalisation
- 86.8A.11 ↔ Weichteildeckung und Hautersatz mittels kultivierten Keratinozyten mit Applikation als Blatt, kleinflächig, am Kopf
- 86.8A.16 ↔ Weichteildeckung und Hautersatz mittels kultivierten Keratinozyten mit Applikation als Blatt, kleinflächig, an der Hand
- 86.8A.1D ↔ Weichteildeckung und Hautersatz mittels kultivierten Keratinozyten mit Applikation als Blatt, kleinflächig, am Fuss
- 86.8A.1E ↔ Weichteildeckung und Hautersatz mittels kultivierten Keratinozyten mit Applikation als Blatt, kleinflächig, an anderer Lokalisation
- 86.8A.21 ↔ Weichteildeckung und Hautersatz mittels kultivierten Keratinozyten mit Applikation als Blatt, grossflächig, am Kopf
- 86.8A.26 ↔ Weichteildeckung und Hautersatz mittels kultivierten Keratinozyten mit Applikation als Blatt, grossflächig, an der Hand
- 86.8A.2D ↔ Weichteildeckung und Hautersatz mittels kultivierten Keratinozyten mit Applikation als Blatt, grossflächig, am Fuss
- 86.8A.2E ↔ Weichteildeckung und Hautersatz mittels kultivierten Keratinozyten mit Applikation als Blatt, grossflächig, an anderer Lokalisation
- 86.8A.31 ↔ Weichteildeckung und Hautersatz mittels Applikation von Zellsuspension (Sprühtherapie) von autologen kultivierten Keratinozyten und Fibroblasten, kleinflächig, am Kopf
- 86.8A.36 ↔ Weichteildeckung und Hautersatz mittels Applikation von Zellsuspension (Sprühtherapie) von autologen kultivierten Keratinozyten und Fibroblasten, kleinflächig, an der Hand
- 86.8A.3D ↔ Weichteildeckung und Hautersatz mittels Applikation von Zellsuspension (Sprühtherapie) von autologen kultivierten Keratinozyten und Fibroblasten, kleinflächig, am Fuss
- 86.8A.3E ↔ Weichteildeckung und Hautersatz mittels Applikation von Zellsuspension (Sprühtherapie) von autologen kultivierten Keratinozyten und Fibroblasten, kleinflächig, an anderer Lokalisation
- 86.8A.41 ↔ Weichteildeckung und Hautersatz mittels Applikation von Zellsuspension (Sprühtherapie) von autologen kultivierten Keratinozyten und Fibroblasten, grossflächig, am Kopf
- 86.8A.46 ↔ Weichteildeckung und Hautersatz mittels Applikation von Zellsuspension (Sprühtherapie) von autologen kultivierten Keratinozyten und Fibroblasten, grossflächig, an der Hand
- 86.8A.4D ↔ Weichteildeckung und Hautersatz mittels Applikation von Zellsuspension (Sprühtherapie) von autologen kultivierten Keratinozyten und Fibroblasten, grossflächig, am Fuss
- 86.8A.4E ↔ Weichteildeckung und Hautersatz mittels Applikation von Zellsuspension (Sprühtherapie) von autologen kultivierten Keratinozyten und Fibroblasten, grossflächig, an anderer Lokalisation
- 86.91 ↔ Exzision von Haut zur Transplantation
- 86.93.09 ↔ Einsetzen eines Gewebeexpanders, sonstige
- 86.93.21 ↔ Einsetzen eines Gewebeexpanders am Kopf
- 86.93.26 ↔ Einsetzen eines Gewebeexpanders an der Hand
- 86.93.2D ↔ Einsetzen eines Gewebeexpanders am Fuss
- 86.93.2E ↔ Einsetzen eines Gewebeexpanders an anderer Lokalisation
- 86.A2.21 ↔ Temporäre Weichteildeckung durch hydrolytisch resorbierbare Membran, grossflächig, am Kopf
- 86.A2.26 ↔ Temporäre Weichteildeckung durch hydrolytisch resorbierbare Membran, grossflächig, an der Hand
- 86.A2.2D ↔ Temporäre Weichteildeckung durch hydrolytisch resorbierbare Membran, grossflächig, am Fuss
- 86.A2.2E ↔ Temporäre Weichteildeckung durch hydrolytisch resorbierbare Membran, grossflächig, an anderer Lokalisation

### Prozedur J08-3

- 01.12.00 ↔ Offene Biopsie an den Hirnhäuten, n.n.bez.
- 01.12.10 ↔ Stereotaktische offene Biopsie an den Hirnhäuten
- 01.12.99 ↔ Offene Biopsie an den Hirnhäuten, sonstige
- 01.14.00 ↔ Offene Biopsie am Gehirn, n.n.bez.
- 01.14.10 ↔ Stereotaktische offene Biopsie am Gehirn
- 01.14.99 ↔ Offene Biopsie am Gehirn, sonstige
- 01.15 ↔ Biopsie am Schädel
- 01.21 ↔ Inzision und Drainage an den kranialen Sinus
- 01.24.00 ↔ Sonstige Kraniotomie, n.n.bez.
- 01.24.10 ↔ Sonstige Kraniotomie mit Dekompression
- 01.24.11 ↔ Sonstige Kraniotomie zur Entleerung eines epiduralen Hämatoms
- 01.24.12 ↔ Sonstige Kraniotomie zur Entleerung eines epiduralen Empyems
- 01.24.13 ↔ Sonstige Kraniotomie, Einlegen von alloplastischem Material oder Medikamententrägers in den Schädelknochen oder Epiduralraum
- 01.24.14 ↔ Sonstige Kraniotomie, Entfernung von alloplastischem Material oder Medikamententrägers aus Schädelknochen oder Epiduralraum
- 01.24.15 ↔ Sonstige Kraniotomie, Entfernung eines Fremdkörpers aus Schädelknochen oder Epiduralraum
- 01.24.16 ↔ Sonstige Kraniotomie, sonstige Drainage epiduraler Flüssigkeit oder aus sonstigen Gründen
- 01.24.20 ↔ Kraniotomie der Kalotte als Zugang, n.n.bez.
- 01.24.21 ↔ Bohrlochtrepanation der Kalotte als Zugang
- 01.24.22 ↔ Stereotaktisch geführte Schädelöffnung über die Kalotte als Zugang

01.24.29 ↔	Kraniotomie der Kalotte als Zugang, sonstige	01.39.21 ↔	Sonstige Inzision am Gehirn, Stereotaktische Entleerung eines intrakraniellen Abszesses
01.24.30 ↔	Zugang zur Schädelbasis, n.n.bez.	01.39.29 ↔	Sonstige Inzision am Gehirn, Stereotaktische Entleerung sonstiger intrakranieller Flüssigkeit
01.24.31 ↔	Zugang zur Schädelbasis, transoral	01.39.30 ↔	Sonstige Inzision am Gehirn, Entfernung eines intrazerebralen Fremdkörpers
01.24.32 ↔	Zugang zur Schädelbasis, transoral mit Spaltung des weichen Gaumens	01.39.40 ↔	Anlegen einer externen Drainage am Liquorsystem (z. B. ventrikulär, zisternal, subdural)
01.24.33 ↔	Zugang zur Schädelbasis, transoral mit Spaltung des weichen sowie harten Gaumens	01.39.41 ↔	Anlegen eines Reservoirs am Liquorsystem (z. B. ventrikulär, zisternal, subdural)
01.24.34 ↔	Zugang zur Schädelbasis, transsphenoidal	01.39.42 ↔	Entfernen eines Reservoirs am Liquorsystem (z. B. ventrikulär, zisternal, subdural)
01.24.35 ↔	Zugang zur Schädelbasis, transethmoidal	01.39.99 ↔	Sonstige Inzision am Gehirn, sonstige
01.24.36 ↔	Zugang zur Schädelbasis, transmastoidal	01.41 ↔	Operationen am Thalamus
01.24.37 ↔	Zugang zur Schädelbasis, translabyrinthär	01.42 ↔	Operationen am Globus pallidum
01.24.38 ↔	Zugang zur Schädelbasis, transpyramidal	01.51.00 ↔	Exzision und Destruktion von Läsion oder Gewebe an Gehirn und Hirnhäuten, n.n.bez.
01.24.39 ↔	Zugang zur Schädelbasis, sonstige	01.51.10 ↔	Exzision von Tumorgewebe an den Hirnhäuten mit Präparation von infiltriertem Nachbargewebe
01.24.3A ↔	Zugang zur Schädelbasis, transkondylär	01.51.19 ↔	Exzision von Läsion oder Gewebe an den Hirnhäuten, sonstige
01.24.3B ↔	Zugang zur Schädelbasis, transorbital	01.51.21 ↔	Exzision von hirneigenem intrazerebralen Tumorgewebe
01.24.3C ↔	Zugang zur Schädelbasis, mit Le-Fort-I-Osteotomie	01.51.22 ↔	Exzision von nicht hirneigenem intrazerebralen Tumorgewebe
01.24.3D ↔	Zugang zur Schädelbasis, transnasal-transcribiform	01.51.29 ↔	Exzision von Läsion oder Gewebe am Gehirn, sonstige
01.24.3E ↔	Zugang zur Schädelbasis, transnasal-transclival	01.51.31 ↔	Destruktion von Läsion oder Gewebe an Hirnhäuten
01.24.3F ↔	Zugang zur Schädelbasis, transoral-transclival	01.51.41 ↔	Destruktion von hirneigenem intrazerebralen Tumorgewebe
01.24.3G ↔	Zugang zur Schädelbasis, transnasal-transpterygoidal	01.51.42 ↔	Destruktion von nicht hirneigenem intrazerebralen Tumorgewebe
01.24.99 ↔	Sonstige Kraniotomie, sonstige	01.51.49 ↔	Destruktion von Läsion oder Gewebe am Gehirn, sonstige
01.25.00 ↔	Sonstige Kraniektomie, n.n.bez.	01.52.00 ↔	Hemisphärektomie, n.n.bez.
01.25.10 ↔	Sonstige Kraniektomie mit Dekompression	01.52.10 ↔	Hemisphärektomie, hirneigenes intrazerebrales Tumorgewebe
01.25.11 ↔	Sonstige Kraniektomie zur Entleerung eines epiduralen Hämatoms	01.52.11 ↔	Hemisphärektomie, nicht hirneigenes intrazerebrales Tumorgewebe
01.25.12 ↔	Sonstige Kraniektomie zur Entleerung eines epiduralen Empyems	01.52.99 ↔	Hemisphärektomie, sonstige
01.25.13 ↔	Sonstige Kraniektomie zur Entfernung eines Fremdkörpers aus Schädelknochen oder Epiduralraum	01.53.00 ↔	Lobektomie am Gehirn, n.n.bez.
01.25.14 ↔	Sonstige Kraniektomie mit Einlegen von alloplastischem Material oder eines Medikamententrägers in den Schädelknochen oder Epiduralraum	01.53.10 ↔	Lobektomie am Gehirn, hirneigenes intrazerebrales Tumorgewebe
01.25.19 ↔	Sonstige Kraniektomie zur Drainage epiduraler Flüssigkeit oder aus sonstigen Gründen	01.53.11 ↔	Lobektomie am Gehirn, nicht hirneigenes intrazerebrales Tumorgewebe
01.25.20 ↔	Sonstige Kraniektomie, Rekraniektomie mit Einbringen einer Drainage	01.53.99 ↔	Lobektomie am Gehirn, sonstige
01.25.21 ↔	Sonstige Kraniektomie, Rekraniektomie zur Entfernung von alloplastischem Material oder eines Medikamententrägers aus dem Schädelknochen oder Epiduralraumes	01.59 ↔	Sonstige Exzision und Destruktion an Gehirn und Hirnhäuten, sonstige
01.25.99 ↔	Sonstige Kraniektomie, sonstige	01.6X.10 ↔	Exzision und Destruktion von Tumorgewebe an der Schädelbasis
01.26 ↔	Einsetzen und Ersetzen eines Katheters in die Schädelhöhle oder Hirngewebe	01.6X.11 ↔	Exzision und Destruktion von Tumorgewebe an der Kalotte
01.28 ↔	Einsetzen von intrakraniellen Katheter(n) via Bohrloch(löcher)	01.6X.20 ↔	Exzision und Destruktion vom sonstigem erkrankten Gewebe an der Schädelbasis
01.29.00 ↔	Revision ohne Ersatz von Katheter(n) aus Schädelhöhle oder Hirngewebe, n.n.bez.	01.6X.21 ↔	Exzision und Destruktion von sonstigem erkrankten Gewebe an der Kalotte
01.29.10 ↔	Stereotaktische Revision ohne Ersatz von intrazerebralen Kathetern zur intraventrikulären Infusion	01.6X.22 ↔	Exzision und Destruktion von sonstigem erkrankten Gewebe an der Kalotte mit Hirnhäuten
01.29.99 ↔	Revision ohne Ersatz von Katheter(n) aus Schädelhöhle oder Hirngewebe, sonstige	02.01 ↔	Eröffnen einer Schädelnaht
01.31.00 ↔	Inzision an den Hirnhäuten, n.n.bez.	02.02 ↔	Elevation von Frakturfragmenten vom Schädel
01.31.10 ↔	Inzision an den Hirnhäuten zur Entleerung eines subduralen Hämatoms (Hygroms)	02.03 ↔	Bildung eines Schädelknochenlappens
01.31.11 ↔	Inzision an den Hirnhäuten zur Entleerung eines subduralen Empyems	02.04.00 ↔	Knochentransplantation an den Schädel, n.n.bez.
01.31.20 ↔	Inzision an den Hirnhäuten zur Drainage von subduraler und subarachnoidaler Flüssigkeit	02.04.10 ↔	Knochentransplantation an den Schädel, Schädeldach
01.31.99 ↔	Inzision an den Hirnhäuten, sonstige	02.04.99 ↔	Knochentransplantation an den Schädel, sonstige
01.39.00 ↔	Sonstige Inzision am Gehirn, n.n.bez.	02.05.00 ↔	Einsetzen einer Schädelknochenplatte, n.n.bez.
01.39.10 ↔	Sonstige Inzision am Gehirn zur Entleerung eines intrazerebralen Hämatoms	02.05.10 ↔	Einsetzen eines CAD-Implantats an Hirnschädel ohne Beteiligung des Gesichtsschädels, einfacher Defekt
01.39.11 ↔	Sonstige Inzision am Gehirn zur Entleerung eines intrazerebralen Abszesses		
01.39.19 ↔	Sonstige Inzision am Gehirn, Entleerung von sonstiger intrazerebraler Flüssigkeit		
01.39.20 ↔	Sonstige Inzision am Gehirn, Stereotaktische Entleerung eines intrakraniellen Hämatoms		



02.05.11 ↔	Einsetzen eines CAD-Implantats an Hirnschädel ohne Beteiligung des Gesichtsschädels, grosser oder komplexer Defekt	02.93.33 ↔	Implantation oder Wechsel von permanenten Mikroelektroden zur monolokulären Ableitung und Stimulation
02.05.20 ↔	Einsetzen eines CAD-Implantats an Hirnschädel mit Beteiligung von Orbita, Temporalregion oder frontalem Sinus, bis zu 2 Regionen	02.93.34 ↔	Implantation oder Wechsel von permanenten Mikroelektroden zur multilokulären Ableitung und Stimulation
02.05.30 ↔	Einsetzen eines CAD-Implantats an Hirnschädel mit Beteiligung multipler Regionen des Gesichtsschädels, ab 3 Regionen	02.93.39 ↔	Implantation oder Wechsel der Elektroden zur intrakraniellen Neurostimulation, sonstige
02.05.41 ↔	Wiedereinsetzen einer autologen Schädelknochenplatte	02.93.40 ↔	Revision ohne Ersatz der Elektroden zur intrakraniellen Neurostimulation, n.n.bez.
02.05.99 ↔	Einsetzen einer Schädelknochenplatte, sonstige	02.93.41 ↔	Revision ohne Ersatz der Elektroden zur intrakraniellen Neurostimulation, stereotaktisch, permanentes Einzelelektrodensystem zur Dauerstimulation
02.06.00 ↔	Sonstige Osteoplastik am Schädel, n.n.bez.	02.93.42 ↔	Revision ohne Ersatz der Elektroden zur intrakraniellen Neurostimulation, stereotaktisch, permanentes Mehrelektrodensystem zur Dauerstimulation
02.06.10 ↔	Frontoorbitale Kranioplastik zur Verlagerung	02.93.49 ↔	Revision ohne Ersatz der Elektroden zur intrakraniellen Neurostimulation, sonstige
02.06.20 ↔	Rekonstruktion des Hirnschädels ohne Beteiligung des Gesichtsschädels, mit einfachem Implantat (Knochenzement, alloplastisches Material)	02.93.51 ↔	Entfernen der Elektroden zur intrakraniellen Neurostimulation
02.06.30 ↔	Rekonstruktion von Hirn- sowie Gesichtsschädel, mit einfachem Implantat (Knochenzement, alloplastisches Material)	02.99.10 ↔	Stereotaktische Eingriffe am Liquorsystem
02.06.99 ↔	Sonstige Osteoplastik am Schädel, sonstige	02.99.11 ↔	Stereotaktische Implantation und Explantation von radioaktivem Material als selbstständiger Eingriff
02.07 ↔	Entfernen einer Schädelknochenplatte	02.99.12 ↔	Stereotaktische Implantation von Gewebe an Schädel, Gehirn und Hirnhäuten
02.11 ↔	Einfache Naht an der Dura mater des Gehirns	02.99.13 ↔	Stereotaktische Instillation von Medikamenten als selbstständiger Eingriff
02.12.00 ↔	Sonstige Rekonstruktion an den Hirnhäuten, n.n.bez.	02.99.14 ↔	Stereotaktische Implantation, Revision oder Wechsel von intrazerebralen Kathetern zur intraventrikulären Infusion
02.12.10 ↔	Sonstige Rekonstruktion an den Hirnhäuten ohne Kranioplastik	02.99.20 ↔	Umwandlung eines Liquorshunts (oder Hirnwasserableitung) in eine Mehrfachableitung
02.12.20 ↔	Sonstige Rekonstruktion an den Hirnhäuten mit Kranioplastik	02.99.29 ↔	Sonstige Revision und Entfernung von Liquorableitungen
02.12.21 ↔	Sonstige Duraplastik mit Kranioplastik an der Konvexität	02.99.30 ↔	Implantation oder Wechsel einer intrakraniellen Messsonde
02.12.22 ↔	Sonstige Duraplastik mit Kranioplastik am kraniozervikalen Übergang	02.99.31 ↔	Revision ohne Ersatz einer intrakraniellen Messsonde
02.12.31 ↔	Duraplastik an der Frontobasis mit gestieltem Lappen	02.99.40 ↔	Implantation oder Wechsel einer Neuroprothese
02.12.99 ↔	Sonstige Rekonstruktion an den Hirnhäuten, sonstige	02.99.41 ↔	Revision ohne Ersatz einer Neuroprothese
02.13 ↔	Ligatur eines Gefässes der Hirnhäute	02.99.50 ↔	Implantation und Entfernung eines Katheter-Ballon-Systems zur intrazerebralen Brachytherapie
02.14 ↔	Exzision am Plexus chorioideus	02.99.90 ↔	Sonstige stereotaktische Operationen an Schädel, Gehirn und Hirnhäuten
02.2 ↔	Ventrikulostomie	04.01.00 ↔	Exzision eines Akustikusneurinoms, n.n.bez.
02.31 ↔	Ventrikelshunt zu Strukturen in Kopf und Hals	04.01.10 ↔	Exzision eines Akustikusneurinoms durch Kraniotomie
02.32 ↔	Ventrikelshunt zum Kreislaufsystem	04.01.11 ↔	Exzision eines Akustikusneurinoms, translabyrinthärer Zugang
02.33 ↔	Ventrikelshunt zur Thoraxhöhle	04.01.99 ↔	Exzision eines Akustikusneurinoms, sonstige
02.34 ↔	Ventrikelshunt zu Bauchhöhle und Bauchorganen	04.76 ↔	Plastische Rekonstruktion einer alten traumatischen Verletzung an kranialen und peripheren Nerven
02.35 ↔	Ventrikelshunt zum Harnwegssystem	04.79.09 ↔	Sonstige Neuroplastik, sonstige
02.39 ↔	Sonstige Operationen zum Einrichten einer Ventrikeldrainage	04.79.10 ↔	Transplantation sowie Transposition eines extrakraniellen Hirnnerven mit epineuraler Naht
02.41.00 ↔	Spülung und Exploration eines Ventrikelshunts, n.n.bez.	04.79.11 ↔	Transplantation sowie Transposition des Plexus brachialis mit epineuraler Naht
02.41.10 ↔	Spülung und Exploration eines Ventrikelshunts, zentraler Teil	04.79.12 ↔	Transplantation sowie Transposition von Nerven der Schulter mit epineuraler Naht
02.41.20 ↔	Spülung und Exploration eines Ventrikelshunts, peripherer Teil	04.79.13 ↔	Transplantation sowie Transposition eines Nerven des Armes und der Hand mit epineuraler Naht
02.41.99 ↔	Spülung und Exploration eines Ventrikelshunts, sonstige	04.79.14 ↔	Transplantation sowie Transposition von Nerven des Rumpfes und der unteren Extremität mit epineuraler Naht
02.42.00 ↔	Ersetzen eines Ventrikelshunts, n.n.bez.	04.79.19 ↔	Transplantation sowie Transposition eines sonstigen Nervens mit epineuraler Naht
02.42.10 ↔	Ersetzen eines Ventrikelshunts, zentraler Teil	04.79.20 ↔	Transplantation sowie Transposition eines Nerven mit interfazikulärer Naht
02.42.20 ↔	Ersetzen eines Ventrikelshunts, peripherer Teil		
02.42.99 ↔	Ersetzen eines Ventrikelshunts, sonstige		
02.43 ↔	Entfernen eines Ventrikelshunts		
02.91 ↔	Lösung von kortikalen Adhäsionen		
02.92 ↔	Plastische Rekonstruktion am Gehirn		
02.93.30 ↔	Implantation oder Wechsel der Elektroden zur intrakraniellen Neurostimulation, n.n.bez.		
02.93.31 ↔	Implantation oder Wechsel von temporären Mikroelektroden zur monolokulären Ableitung und Stimulation		
02.93.32 ↔	Implantation oder Wechsel von temporären Mikroelektroden zur multilokulären Ableitung und Stimulation		

04.79.21 ↔	Transplantation sowie Transposition eines extrakraniellen Hirnnerven mit interfazikulärer Naht	25.2X.24 ↔	Partielle Glossektomie, transmandibulärer Zugang, Rekonstruktion mit freiem mikrovaskulär-anastomosierten Transplantat
04.79.22 ↔	Transplantation sowie Transposition des Plexus brachialis mit interfazikulärer Naht	25.2X.29 ↔	Partielle Glossektomie, transmandibulärer Zugang, mit sonstiger Rekonstruktion
04.79.23 ↔	Transplantation sowie Transposition von Nerven der Schulter mit interfazikulärer Naht	25.2X.30 ↔	Pelviglossektomie, transoraler Zugang, n.n.bez.
04.79.24 ↔	Transplantation sowie Transposition eines Nerven des Armes und der Hand mit interfazikulärer Naht	25.2X.31 ↔	Pelviglossektomie, transoraler Zugang, ohne Rekonstruktion
04.79.25 ↔	Transplantation sowie Transposition von Nerven des Rumpfes und der unteren Extremität mit interfazikulärer Naht	25.2X.32 ↔	Pelviglossektomie, transoraler Zugang, Rekonstruktion mit lokaler Schleimhaut
04.79.29 ↔	Transplantation sowie Transposition eines sonstigen Nerven mit interfazikulärer Naht	25.2X.33 ↔	Pelviglossektomie, transoraler Zugang, Rekonstruktion mit myokutanem Lappen
07.62 ↔	Partielle Exzision an der Hypophyse, transsphenoidaler Zugang	25.2X.34 ↔	Pelviglossektomie, transoraler Zugang, Rekonstruktion mit freiem mikrovaskulär-anastomosierten Transplantat
07.65 ↔	Totale Exzision der Hypophyse, transsphenoidaler Zugang	25.2X.39 ↔	Pelviglossektomie, transoraler Zugang, mit sonstiger Rekonstruktion
16.51.00 ↔	Exenteration der Orbita mit Entfernen benachbarter Strukturen, n.n.bez.	25.2X.40 ↔	Pelviglossektomie, transmandibulärer Zugang, n.n.bez.
16.51.10 ↔	Exenteration der Orbita mit Entfernen benachbarter Strukturen, mit Erhalt der Lidhaut	25.2X.41 ↔	Pelviglossektomie, transmandibulärer Zugang, ohne Rekonstruktion
16.51.11 ↔	Exenteration der Orbita mit Entfernen benachbarter Strukturen, ohne Erhalt der Lidhaut	25.2X.42 ↔	Pelviglossektomie, transmandibulärer Zugang, Rekonstruktion mit lokaler Schleimhaut
16.51.99 ↔	Exenteration der Orbita mit Entfernen benachbarter Strukturen, sonstige	25.2X.43 ↔	Pelviglossektomie, transmandibulärer Zugang, Rekonstruktion mit myokutanem Lappen
16.52.00 ↔	Exenteration der Orbita mit therapeutischem Entfernen von Orbitaknochen, n.n.bez.	25.2X.44 ↔	Pelviglossektomie, transmandibulärer Zugang, Rekonstruktion mit freiem mikrovaskulär-anastomosierten Transplantat
16.52.10 ↔	Exenteration der Orbita mit therapeutischem Entfernen von Orbitaknochen, mit Erhalt der Lidhaut	25.2X.49 ↔	Pelviglossektomie, transmandibulärer Zugang, mit sonstiger Rekonstruktion
16.52.11 ↔	Exenteration der Orbita mit therapeutischem Entfernen von Orbitaknochen, ohne Erhalt der Lidhaut	25.2X.50 ↔	Pelviglossomandibulektomie, n.n.bez.
16.52.99 ↔	Exenteration der Orbita mit therapeutischem Entfernen von Orbitaknochen, sonstige	25.2X.51 ↔	Pelviglossomandibulektomie, ohne Rekonstruktion
16.59.00 ↔	Sonstige Exenteration der Orbita, n.n.bez.	25.2X.52 ↔	Pelviglossomandibulektomie, Rekonstruktion mit lokaler Schleimhaut
16.59.10 ↔	Sonstige Exenteration der Orbita, mit Erhalt der Lidhaut	25.2X.53 ↔	Pelviglossomandibulektomie, Rekonstruktion mit myokutanem Lappen
16.59.11 ↔	Sonstige Exenteration der Orbita, ohne Erhalt der Lidhaut	25.2X.54 ↔	Pelviglossomandibulektomie, Rekonstruktion mit freiem mikrovaskulär-anastomosierten Transplantat
16.59.99 ↔	Sonstige Exenteration der Orbita, sonstige	25.2X.59 ↔	Pelviglossomandibulektomie, mit sonstiger Rekonstruktion
21.72 ↔	Offene Reposition einer Nasenfraktur	25.3X.00 ↔	Vollständige Glossektomie, n.n.bez.
22.79.00 ↔	Sonstige Rekonstruktion eines Sinus paranasales, n.n.bez.	25.3X.09 ↔	Vollständige Glossektomie, sonstige
22.79.10 ↔	Rekonstruktion des Os frontale	25.3X.10 ↔	Vollständige Glossektomie, transoraler Zugang, n.n.bez.
22.79.11 ↔	Rekonstruktion oder Kranialisierung einer Wand des Sinus frontalis	25.3X.11 ↔	Vollständige Glossektomie, transoraler Zugang, ohne Rekonstruktion
22.79.19 ↔	Sonstige Rekonstruktion eines Sinus paranasales, sonstige	25.3X.12 ↔	Vollständige Glossektomie, transoraler Zugang, Rekonstruktion mit lokaler Schleimhaut
25.2X.00 ↔	Partielle Glossektomie, n.n.bez.	25.3X.13 ↔	Vollständige Glossektomie, transoraler Zugang, Rekonstruktion mit myokutanem Lappen
25.2X.09 ↔	Partielle Glossektomie, sonstige	25.3X.14 ↔	Vollständige Glossektomie, transoraler Zugang, Rekonstruktion mit freiem mikrovaskulär-anastomosierten Transplantat
25.2X.10 ↔	Partielle Glossektomie, transoraler Zugang, n.n.bez.	25.3X.19 ↔	Vollständige Glossektomie, transoraler Zugang, mit sonstiger Rekonstruktion
25.2X.11 ↔	Partielle Glossektomie, transoraler Zugang, ohne Rekonstruktion	25.3X.20 ↔	Vollständige Glossektomie, transmandibulärer Zugang, n.n.bez.
25.2X.12 ↔	Partielle Glossektomie, transoraler Zugang, Rekonstruktion mit lokaler Schleimhaut	25.3X.21 ↔	Vollständige Glossektomie, transmandibulärer Zugang, ohne Rekonstruktion
25.2X.13 ↔	Partielle Glossektomie, transoraler Zugang, Rekonstruktion mit myokutanem Lappen	25.3X.22 ↔	Vollständige Glossektomie, transmandibulärer Zugang, Rekonstruktion mit lokaler Schleimhaut
25.2X.14 ↔	Partielle Glossektomie, transoraler Zugang, Rekonstruktion mit freiem mikrovaskulär-anastomosierten Transplantat	25.3X.23 ↔	Vollständige Glossektomie, transmandibulärer Zugang, Rekonstruktion mit myokutanem Lappen
25.2X.19 ↔	Partielle Glossektomie, transoraler Zugang, mit sonstiger Rekonstruktion	25.3X.24 ↔	Vollständige Glossektomie, transmandibulärer Zugang, Rekonstruktion mit freiem mikrovaskulär-anastomosierten Transplantat
25.2X.20 ↔	Partielle Glossektomie, transmandibulärer Zugang, n.n.bez.	25.3X.29 ↔	Vollständige Glossektomie, transmandibulärer Zugang, mit sonstiger Rekonstruktion
25.2X.21 ↔	Partielle Glossektomie, transmandibulärer Zugang, ohne Rekonstruktion	25.3X.30 ↔	Vollständige Pelviglossektomie, transoraler Zugang, n.n.bez.
25.2X.22 ↔	Partielle Glossektomie, transmandibulärer Zugang, Rekonstruktion mit lokaler Schleimhaut		
25.2X.23 ↔	Partielle Glossektomie, transmandibulärer Zugang, Rekonstruktion mit myokutanem Lappen		

- 25.3X.31 ↔ Vollständige Pelviglossektomie, transoraler Zugang, ohne Rekonstruktion
- 25.3X.32 ↔ Vollständige Pelviglossektomie, transoraler Zugang, Rekonstruktion mit lokaler Schleimhaut
- 25.3X.33 ↔ Vollständige Pelviglossektomie, transoraler Zugang, Rekonstruktion mit myokutanem Lappen
- 25.3X.34 ↔ Vollständige Pelviglossektomie, transoraler Zugang, Rekonstruktion mit freiem mikrovaskulär-anastomosierten Transplantat
- 25.3X.39 ↔ Vollständige Pelviglossektomie, transoraler Zugang, mit sonstiger Rekonstruktion
- 25.3X.40 ↔ Vollständige Pelviglossektomie, transmandibulärer Zugang, n.n.bez.
- 25.3X.41 ↔ Vollständige Pelviglossektomie, transmandibulärer Zugang, ohne Rekonstruktion
- 25.3X.42 ↔ Vollständige Pelviglossektomie, transmandibulärer Zugang, Rekonstruktion mit lokaler Schleimhaut
- 25.3X.43 ↔ Vollständige Pelviglossektomie, transmandibulärer Zugang, Rekonstruktion mit myokutanem Lappen
- 25.3X.44 ↔ Vollständige Pelviglossektomie, transmandibulärer Zugang, Rekonstruktion mit freiem mikrovaskulär-anastomosierten Transplantat
- 25.3X.49 ↔ Vollständige Pelviglossektomie, transmandibulärer Zugang, mit sonstiger Rekonstruktion
- 25.3X.50 ↔ Vollständige Pelviglossomandibulektomie, n.n.bez.
- 25.3X.51 ↔ Vollständige Pelviglossomandibulektomie, ohne Rekonstruktion
- 25.3X.52 ↔ Vollständige Pelviglossomandibulektomie, Rekonstruktion mit lokaler Schleimhaut
- 25.3X.53 ↔ Vollständige Pelviglossomandibulektomie, Rekonstruktion mit myokutanem Lappen
- 25.3X.54 ↔ Vollständige Pelviglossomandibulektomie, Rekonstruktion mit freiem mikrovaskulär-anastomosierten Transplantat
- 25.3X.59 ↔ Vollständige Pelviglossomandibulektomie, mit sonstiger Rekonstruktion
- 25.4X.00 ↔ Radikale Glossektomie, n.n.bez.
- 25.4X.10 ↔ Radikale Glossektomie, transoraler Zugang, n.n.bez.
- 25.4X.11 ↔ Radikale Glossektomie, transoraler Zugang, ohne Rekonstruktion
- 25.4X.12 ↔ Radikale Glossektomie, transoraler Zugang, Rekonstruktion mit lokaler Schleimhaut
- 25.4X.13 ↔ Radikale Glossektomie, transoraler Zugang, Rekonstruktion mit myokutanem Lappen
- 25.4X.14 ↔ Radikale Glossektomie, transoraler Zugang, Rekonstruktion mit freiem mikrovaskulär-anastomosierten Transplantat
- 25.4X.19 ↔ Radikale Glossektomie, transoraler Zugang, mit sonstiger Rekonstruktion
- 25.4X.20 ↔ Radikale Glossektomie, transmandibulärer Zugang, n.n.bez.
- 25.4X.21 ↔ Radikale Glossektomie, transmandibulärer Zugang, ohne Rekonstruktion
- 25.4X.22 ↔ Radikale Glossektomie, transmandibulärer Zugang, Rekonstruktion mit lokaler Schleimhaut
- 25.4X.23 ↔ Radikale Glossektomie, transmandibulärer Zugang, Rekonstruktion mit myokutanem Lappen
- 25.4X.24 ↔ Radikale Glossektomie, transmandibulärer Zugang, Rekonstruktion mit freiem mikrovaskulär-anastomosierten Transplantat
- 25.4X.29 ↔ Radikale Glossektomie, transmandibulärer Zugang, mit sonstiger Rekonstruktion
- 25.4X.30 ↔ Radikale Pelviglossektomie, transoraler Zugang, n.n.bez.
- 25.4X.31 ↔ Radikale Pelviglossektomie, transoraler Zugang, ohne Rekonstruktion
- 25.4X.32 ↔ Radikale Pelviglossektomie, transoraler Zugang, Rekonstruktion mit lokaler Schleimhaut
- 25.4X.33 ↔ Radikale Pelviglossektomie, transoraler Zugang, Rekonstruktion mit myokutanem Lappen
- 25.4X.34 ↔ Radikale Pelviglossektomie, transoraler Zugang, Rekonstruktion mit freiem mikrovaskulär-anastomosierten Transplantat
- 25.4X.39 ↔ Radikale Pelviglossektomie, transoraler Zugang, mit sonstiger Rekonstruktion
- 25.4X.40 ↔ Radikale Pelviglossektomie, transmandibulärer Zugang, n.n.bez.
- 25.4X.41 ↔ Radikale Pelviglossektomie, transmandibulärer Zugang, ohne Rekonstruktion
- 25.4X.42 ↔ Radikale Pelviglossektomie, transmandibulärer Zugang, Rekonstruktion mit lokaler Schleimhaut
- 25.4X.43 ↔ Radikale Pelviglossektomie, transmandibulärer Zugang, Rekonstruktion mit myokutanem Lappen
- 25.4X.44 ↔ Radikale Pelviglossektomie, transmandibulärer Zugang, Rekonstruktion mit freiem mikrovaskulär-anastomosierten Transplantat
- 25.4X.49 ↔ Radikale Pelviglossektomie, transmandibulärer Zugang, mit sonstiger Rekonstruktion
- 25.4X.50 ↔ Radikale Pelviglossomandibulektomie, n.n.bez.
- 25.4X.51 ↔ Radikale Pelviglossomandibulektomie, ohne Rekonstruktion
- 25.4X.52 ↔ Radikale Pelviglossomandibulektomie, Rekonstruktion mit lokaler Schleimhaut
- 25.4X.53 ↔ Radikale Pelviglossomandibulektomie, Rekonstruktion mit myokutanem Lappen
- 25.4X.54 ↔ Radikale Pelviglossomandibulektomie, Rekonstruktion mit freiem mikrovaskulär-anastomosierten Transplantat
- 25.4X.59 ↔ Radikale Pelviglossomandibulektomie, mit sonstiger Rekonstruktion
- 25.4X.99 ↔ Radikale Glossektomie, sonstige
- 27.32.00 ↔ Ausgedehnte Exzision oder Destruktion von Läsion oder Gewebe am knöchernen Gaumen, n.n.bez.
- 27.32.10 ↔ Totale transorale Exstirpation von Läsion oder Gewebe am knöchernen Gaumen
- 27.32.11 ↔ Radikale transmandibuläre Exzision [En-bloc-Resektion] von Läsion oder Gewebe am knöchernen Gaumen
- 27.32.12 ↔ Radikale transfazial Exzision [En-bloc-Resektion] von Läsion oder Gewebe am knöchernen Gaumen
- 27.32.99 ↔ Ausgedehnte Exzision oder Destruktion von Läsion oder Gewebe am knöchernen Gaumen, sonstige
- 27.57.10 ↔ Anbringen eines freien mikrovaskulär-anastomosierten Transplantats an Lippe und Mund
- 27.57.11 ↔ Anbringen eines gestielten Fernlappens an Lippe und Mund
- 27.57.99 ↔ Anbringen eines gestielten oder freien Lappens an Lippe und Mund, sonstige
- 27.58 ↔ Revision eines gestielten oder freien Lappens oder freien Hauttransplantates an Lippe und Mund
- 27.59.20 ↔ Kleinflächige Weichteildeckung durch kultivierte Keratinozyten an der Lippe
- 27.59.21 ↔ Grossflächige Weichteildeckung durch kultivierte Keratinozyten an der Lippe
- 27.59.30 ↔ Kleinflächige temporäre Weichteildeckung durch Kombination mehrerer Verfahren an der Lippe
- 27.59.31 ↔ Grossflächige temporäre Weichteildeckung durch Kombination mehrerer Verfahren an der Lippe
- 27.59.40 ↔ Sonstige plastische Rekonstruktion an Lippe und Mund mit freiem mikrovaskulär-anastomosierten Transplantat
- 27.59.41 ↔ Sonstige plastische Rekonstruktion an Lippe und Mund mit gestieltem Fernlappen
- 27.59.60 ↔ Einsetzen eines Gewebeexpanders an der Lippe
- 27.59.99 ↔ Sonstige plastische Rekonstruktion an Lippe und Mund, sonstige
- 29.33.00 ↔ (Partielle) Pharyngektomie, n.n.bez.
- 29.33.10 ↔ Partielle Pharyngektomie, ohne Rekonstruktion
- 29.33.11 ↔ Partielle Pharyngektomie, Rekonstruktion mit gestieltem regionalen oder Fernlappen

29.33.12 ↔	Partielle Pharyngektomie, Rekonstruktion mit freiem mikrovaskulär-anastomosierten Transplantat	30.4X.20 ↔	Radikale Laryngektomie, mit Pharyngektomie sowie Schilddrüsenresektion, ohne Rekonstruktion
29.33.20 ↔	Totale Pharyngektomie, Rekonstruktion mit gestieltem regionalen oder Fernlappen	30.4X.21 ↔	Radikale Laryngektomie, mit Pharyngektomie sowie Schilddrüsenresektion, Rekonstruktion mit lokaler Schleimhaut
29.33.21 ↔	Totale Pharyngektomie, Rekonstruktion mit freiem mikrovaskulär-anastomosierten Transplantat, freiem Darmtransplantat oder Magenhochzug	30.4X.22 ↔	Radikale Laryngektomie, mit Pharyngektomie sowie Schilddrüsenresektion, Rekonstruktion mit nicht vaskularisiertem Transplantat
29.33.99 ↔	(Partielle) Pharyngektomie, sonstige	30.4X.23 ↔	Radikale Laryngektomie, mit Pharyngektomie sowie Schilddrüsenresektion, Rekonstruktion mit gestieltem regionalen Lappen
29.4X.10 ↔	Plastische Rekonstruktion am Pharynx, mit lokaler Schleimhaut oder freiem Hautlappen	30.4X.24 ↔	Radikale Laryngektomie, mit Pharyngektomie sowie Schilddrüsenresektion, Rekonstruktion mit gestieltem Lappen
29.4X.11 ↔	Plastische Rekonstruktion am Pharynx, mit gestieltem myokutanen Lappen	30.4X.25 ↔	Radikale Laryngektomie, mit Pharyngektomie sowie Schilddrüsenresektion, Rekonstruktion mit freiem mikrovaskulär-anastomosierten Transplantat
29.4X.12 ↔	Plastische Rekonstruktion am Pharynx, mit mikrovaskulär anastomosiertem Transplantat, Darmtransplantat oder Magenhochzug	30.4X.26 ↔	Radikale Laryngektomie, mit Pharyngektomie sowie Schilddrüsenresektion, Rekonstruktion mit freiem Darmtransplantat
29.4X.99 ↔	Plastische Rekonstruktion am Pharynx, sonstige	30.4X.27 ↔	Radikale Laryngektomie, mit Pharyngektomie sowie Schilddrüsenresektion, Rekonstruktion mit Magenhochzug
30.1X.00 ↔	Hemilaryngektomie, n.n.bez.	30.4X.29 ↔	Radikale Laryngektomie, mit Pharyngektomie sowie Schilddrüsenresektion, sonstige Rekonstruktion
30.1X.10 ↔	Hemilaryngektomie, supraglottisch horizontal	30.4X.99 ↔	Radikale Laryngektomie, sonstige
30.1X.11 ↔	Hemilaryngektomie, supraglottisch mit Zungengrundresektion	31.69.10 ↔	Laryngoplastik, n.n.bez.
30.1X.99 ↔	Hemilaryngektomie, sonstige	31.69.11 ↔	Medialisierung Laryngoplastik, n.n.bez.
30.29.00 ↔	Sonstige partielle Laryngektomie, n.n.bez.	31.69.12 ↔	Medialisierung Laryngoplastik, Thyroplastik Typ I
30.29.10 ↔	Cricohyoidoepiglottopexie [CHEP]	31.69.14 ↔	Medialisierung Laryngoplastik, externer Zugang
30.29.11 ↔	Cricohyoidopexie [CHP]	31.69.20 ↔	Erweiterungsplastik der Glottis (endolaryngeal)
30.29.20 ↔	Partielle Larynx-Pharynx-Resektion	31.69.30 ↔	Cricothyroidopexie
30.29.21 ↔	Partielle Laryngektomie frontale (Huet)	31.69.31 ↔	Arytenoidopexie
30.29.22 ↔	Partielle Laryngektomie frontolaterale (Leroux-Robert)	31.69.40 ↔	Konstruktion / Revision einer Neoglottis
30.29.30 ↔	Arytenoidektomie	31.69.41 ↔	Plastische Rekonstruktion des Larynx
30.29.99 ↔	Sonstige partielle Laryngektomie, sonstige	31.69.42 ↔	Plastische Rekonstruktion einer Stimmlippe
30.3X.00 ↔	Vollständige Laryngektomie, n.n.bez.	31.69.99 ↔	Sonstige plastische Rekonstruktion am Larynx, sonstige
30.3X.10 ↔	Vollständige Laryngektomie, ohne Rekonstruktion	38.01 ↔	Inzision von intrakraniellen Gefässen
30.3X.11 ↔	Vollständige Laryngektomie, Rekonstruktion mit lokaler Schleimhaut	38.31 ↔	Resektion von intrakraniellen Gefässen mit Anastomose
30.3X.12 ↔	Vollständige Laryngektomie, Rekonstruktion mit nicht vaskularisiertem Transplantat	38.61 ↔	Sonstige Exzision von intrakraniellen Gefässen
30.3X.13 ↔	Vollständige Laryngektomie, Rekonstruktion mit gestieltem regionalen Lappen	38.81 ↔	Sonstiger chirurgischer Verschluss von intrakraniellen Gefässen
30.3X.14 ↔	Vollständige Laryngektomie, Rekonstruktion mit gestieltem Fernlappen	40.43.11 ↔	Selektive (funktionelle) Neck dissection, supraomohyoid (Region I-III)
30.3X.15 ↔	Vollständige Laryngektomie, Rekonstruktion mit freiem mikrovaskulär-anastomosierten Transplantat	40.43.12 ↔	Selektive (funktionelle) Neck dissection, lateral (Region II-IV)
30.3X.16 ↔	Vollständige Laryngektomie, Rekonstruktion mit freiem Darmtransplantat	40.43.13 ↔	Selektive (funktionelle) Neck dissection, anterolateral (Region I-IV)
30.3X.17 ↔	Vollständige Laryngektomie, Rekonstruktion mit Magenhochzug	40.43.14 ↔	Selektive (funktionelle) Neck dissection, posterolateral (Region II-V)
30.3X.19 ↔	Vollständige Laryngektomie, sonstige Rekonstruktion	40.43.15 ↔	Selektive (funktionelle) Neck dissection, zentral (Region VI)
30.3X.99 ↔	Vollständige Laryngektomie, sonstige	40.44 ↔	Radikale Neck dissection
30.4X.00 ↔	Radikale Laryngektomie, n.n.bez.	40.45 ↔	Erweiterte radikale Neck dissection
30.4X.10 ↔	Radikale Laryngektomie, mit Pharyngektomie, ohne Rekonstruktion	40.49 ↔	Neck dissection, sonstige
30.4X.11 ↔	Radikale Laryngektomie, mit Pharyngektomie, Rekonstruktion mit lokaler Schleimhaut	42.42.00 ↔	Totale Ösophagektomie, n.n.bez.
30.4X.12 ↔	Radikale Laryngektomie, mit Pharyngektomie, Rekonstruktion mit nicht vaskularisiertem Transplantat	42.42.10 ↔	Totale Ösophagektomie, ohne Wiederherstellung der Kontinuität
30.4X.13 ↔	Radikale Laryngektomie, mit Pharyngektomie, Rekonstruktion mit gestieltem regionalen Lappen	42.42.20 ↔	Totale Ösophagektomie, mit Wiederherstellung der Kontinuität, transmediastinal
30.4X.14 ↔	Radikale Laryngektomie, mit Pharyngektomie, Rekonstruktion mit gestieltem Lappen	42.42.21 ↔	Totale Ösophagektomie, mit Wiederherstellung der Kontinuität, thorakoabdominal
30.4X.15 ↔	Radikale Laryngektomie, mit Pharyngektomie, Rekonstruktion mit freiem mikrovaskulär-anastomosierten Transplantat	42.42.29 ↔	Totale Ösophagektomie, mit Wiederherstellung der Kontinuität, sonstiger Zugang
30.4X.16 ↔	Radikale Laryngektomie, mit Pharyngektomie, Rekonstruktion mit freiem Darmtransplantat	42.42.99 ↔	Totale Ösophagektomie, sonstige
30.4X.17 ↔	Radikale Laryngektomie, mit Pharyngektomie, Rekonstruktion mit Magenhochzug	76.01 ↔	Sequestrektomie an Gesichtsschädelknochen
30.4X.19 ↔	Radikale Laryngektomie, mit Pharyngektomie, sonstige Rekonstruktion	76.09.10 ↔	Reosteotomie nach Frakturposition
		76.2X.00 ↔	Lokale Exzision oder Destruktion von Läsion und Gewebe an Gesichtsschädelknochen, n.n.bez.

76.2X.10 ↔	Dekortikation eines Gesichtsschädelknochens	76.46.10 ↔	Sonstige Rekonstruktion an anderen Gesichtsschädelknochen mit mikrovasculär-anastomosiertem Transplantat
76.2X.11 ↔	Exzision von periostalem Gewebe an Gesichtsschädelknochen	76.46.99 ↔	Sonstige Rekonstruktion an anderen Gesichtsschädelknochen, sonstige
76.2X.12 ↔	Abtragung (modellierende Osteotomie) an Gesichtsschädelknochen	76.5X.00 ↔	Temporomandibuläre Arthroplastik, n.n.bez.
76.2X.20 ↔	Destruktion von Läsion und Gewebe an Gesichtsschädelknochen	76.5X.10 ↔	Kondylektomie am Kiefergelenk mit Rekonstruktion
76.2X.31 ↔	Knochenentnahme an Gesichtsschädelknochen zur Transplantation	76.5X.19 ↔	Sonstige Kondylektomie am Kiefergelenk
76.2X.99 ↔	Lokale Exzision oder Destruktion von Läsion und Gewebe an Gesichtsschädelknochen, sonstige	76.5X.20 ↔	Diskoplastik am Kiefergelenk mit Rekonstruktion
76.31.00 ↔	Partielle Mandibulektomie, n.n.bez.	76.5X.29 ↔	Sonstige Diskoplastik am Kiefergelenk
76.31.10 ↔	Partielle Mandibulektomie ohne Rekonstruktion	76.5X.30 ↔	Exstirpation des Discus articularis am Kiefergelenk mit Rekonstruktion
76.31.20 ↔	Partielle Mandibulektomie mit Rekonstruktion mit mikrovasculär-anastomosiertem Transplantat	76.5X.39 ↔	Sonstige Exstirpation des Discus articularis am Kiefergelenk
76.31.21 ↔	Partielle Mandibulektomie mit Kontinuitätsdurchtrennung sowie alloplastischer Rekonstruktion	76.5X.40 ↔	Resektion am Tuberculum articulare des Kiefergelenks
76.31.29 ↔	Partielle Mandibulektomie mit sonstiger Rekonstruktion	76.5X.41 ↔	Plastische Rekonstruktion am Kiefergelenk
76.31.99 ↔	Partielle Mandibulektomie, sonstige	76.5X.42 ↔	Gelenkstabilisierung (bewegungseinschränkend) des Kiefergelenks
76.39.00 ↔	Partielle Ostektomie an anderen Gesichtsschädelknochen, n.n.bez.	76.5X.50 ↔	Arthroskopische Entfernung eines freien Gelenkkörpers am Kiefergelenk
76.39.10 ↔	Partielle Ostektomie an anderen Gesichtsschädelknochen, Rekonstruktion mit mikrovasculär-anastomosiertem Transplantat	76.5X.59 ↔	Sonstige Entfernung eines freien Gelenkkörpers am Kiefergelenk
76.39.11 ↔	Partielle Ostektomie an anderen Gesichtsschädelknochen, Rekonstruktion von Weich- und Hartgewebe	76.5X.60 ↔	Implantation einer Endoprothese am Kiefergelenk
76.39.19 ↔	Partielle Ostektomie an anderen Gesichtsschädelknochen, sonstige Rekonstruktion	76.5X.61 ↔	Wechsel einer Endoprothese am Kiefergelenk
76.39.99 ↔	Partielle Ostektomie an anderen Gesichtsschädelknochen, sonstige	76.5X.70 ↔	Implantation einer Totalendoprothese am Kiefergelenk mit vorgefertigten Komponenten
76.41.00 ↔	Totale Mandibulektomie mit gleichzeitiger Rekonstruktion, n.n.bez.	76.5X.71 ↔	Implantation einer Totalendoprothese am Kiefergelenk mit CAD-CAM gefertigten Komponenten
76.41.10 ↔	Totale Mandibulektomie mit gleichzeitiger Rekonstruktion, Rekonstruktion mit mikrovasculär-anastomosiertem Transplantat	76.5X.90 ↔	Sonstige temporomandibuläre Arthroplastik oder Diskoplastik am Kiefergelenk
76.41.99 ↔	Totale Mandibulektomie mit gleichzeitiger Rekonstruktion, sonstige	76.5X.99 ↔	Temporomandibuläre Arthroplastik, sonstige
76.42 ↔	Sonstige totale Mandibulektomie	76.61.00 ↔	Geschlossene Osteoplastik [Osteotomie] am Ramus mandibulae, n.n.bez.
76.43.00 ↔	Sonstige Rekonstruktion der Mandibula, n.n.bez.	76.61.10 ↔	Geschlossene Osteoplastik [Osteotomie] am Ramus mandibulae, ohne Distraction
76.43.10 ↔	Sonstige Rekonstruktion der Mandibula mit mikrovasculär-anastomosiertem Transplantat	76.61.20 ↔	Geschlossene Osteoplastik [Osteotomie] am Ramus mandibulae, mit Distraction
76.43.11 ↔	Einsetzen eines CAD-Implantats an Mandibula, zur plastischen Rekonstruktion eines einfachen Defekts	76.61.99 ↔	Geschlossene Osteoplastik [Osteotomie] am Ramus mandibulae, sonstige
76.43.12 ↔	Einsetzen eines CAD-Implantats an Mandibula, zur plastischen Rekonstruktion eines grossen oder komplexen Defekts	76.62.00 ↔	Offene Osteoplastik [Osteotomie] am Ramus mandibulae, n.n.bez.
76.43.99 ↔	Sonstige Rekonstruktion der Mandibula, sonstige	76.62.10 ↔	Offene Osteoplastik [Osteotomie] am Ramus mandibulae, ohne Distraction
76.44.00 ↔	Totale Ostektomie an anderen Gesichtsschädelknochen mit gleichzeitiger Rekonstruktion, n.n.bez.	76.62.20 ↔	Offene Osteoplastik [Osteotomie] am Ramus mandibulae, mit Distraction
76.44.10 ↔	Totale Ostektomie an anderen Gesichtsschädelknochen, Rekonstruktion mit mikrovasculär-anastomosiertem Transplantat	76.62.99 ↔	Offene Osteoplastik [Osteotomie] am Ramus mandibulae, sonstige
76.44.11 ↔	Totale Ostektomie an anderen Gesichtsschädelknochen, Rekonstruktion mit nicht vaskularisiertem Transplantat	76.63.00 ↔	Osteoplastik [Osteotomie] am Corpus mandibulae, n.n.bez.
76.44.19 ↔	Totale Ostektomie an anderen Gesichtsschädelknochen mit sonstiger Rekonstruktion	76.63.10 ↔	Osteoplastik [Osteotomie] im seitlichen Alveolarkambereich oder mit frontaler Kontinuitätsdurchtrennung der Mandibula ohne Distraction
76.44.99 ↔	Totale Ostektomie an anderen Gesichtsschädelknochen mit gleichzeitiger Rekonstruktion, sonstige	76.63.11 ↔	Osteoplastik [Osteotomie] im frontalen Alveolarkambereich oder mit Kontinuitätsdurchtrennung am horizontalen Mandibulaast ohne Distraction
76.45 ↔	Sonstige totale Ostektomie an anderen Gesichtsschädelknochen	76.63.12 ↔	Osteoplastik [Osteotomie] zur Kinnverlagerung ohne Distraction
76.46.00 ↔	Sonstige Rekonstruktion an anderen Gesichtsschädelknochen, n.n.bez.	76.63.20 ↔	Verlagerung des Alveolarfortsatzes durch horizontale Distraction nach Osteotomie
		76.63.21 ↔	Verlagerung der Mandibula durch Distraction nach Osteotomie im horizontalen Mandibulaast
		76.63.99 ↔	Osteoplastik [Osteotomie] am Corpus mandibulae, sonstige
		76.64 ↔	Sonstige orthognathische Chirurgie an der Mandibula
		76.65.00 ↔	Segmentale Osteoplastik [Osteotomie] der Maxilla, n.n.bez.

76.65.10 ↔	Segmentale Osteoplastik [Osteotomie] der Maxilla, ohne Distraction	76.79.00 ↔	Sonstige offene Reposition einer Gesichtsschädelfraktur, n.n.bez.
76.65.20 ↔	Osteotomie der Maxilla im frontalen Alveolarkambereich, mit Distraction	76.79.10 ↔	Sonstige offene Reposition einer Fraktur des Orbitadaches
76.65.21 ↔	Osteotomie der Maxilla im seitlichen Alveolarkambereich, mit Distraction	76.79.11 ↔	Sonstige offene Reposition einer Fraktur der lateralen Orbitawand
76.65.22 ↔	Osteotomie der Maxilla im frontalen sowie seitlichen Alveolarkambereich in mehreren Segmenten, mit Distraction	76.79.19 ↔	Sonstige offene Reposition einer sonstigen Orbitafraktur
76.65.99 ↔	Segmentale Osteoplastik [Osteotomie] der Maxilla, sonstige	76.79.20 ↔	Sonstige offene Reposition einer Stirnhöhlenwandfraktur
76.66.00 ↔	Totale Osteoplastik [Osteotomie] der Maxilla, n.n.bez.	76.79.30 ↔	Sonstige offene Reposition einer nasoethmoidalen Mittelgesichtsfraktur
76.66.10 ↔	Totale Osteoplastik [Osteotomie] der Maxilla ohne Distraction	76.79.31 ↔	Sonstige offene Reposition einer zentrolateralen Mittelgesichtsfraktur
76.66.20 ↔	Osteotomie der Maxilla in der Le-Fort-I-Ebene in einem Stück mit Distraction	76.79.39 ↔	Sonstige offene Reposition einer sonstigen lateralen Mittelgesichtsfraktur
76.66.21 ↔	Osteotomie der Maxilla in der Le-Fort-I-Ebene in zwei Stücken mit Distraction	76.79.40 ↔	Sonstige offene Reposition kombinierter Mittelgesichtsfrakturen (Mehrfachfraktur)
76.66.22 ↔	Osteotomie der Maxilla in der Le-Fort-I-Ebene in drei oder mehr Stücken mit Distraction	76.79.99 ↔	Sonstige offene Reposition einer Gesichtsschädelfraktur, sonstige
76.66.30 ↔	Plastische Rekonstruktion sowie Augmentation der Maxilla durch totale Auflagerungsplastik	76.91.00 ↔	Knochentransplantat an Gesichtsschädelknochen, n.n.bez.
76.66.99 ↔	Totale Osteoplastik [Osteotomie] der Maxilla, sonstige	76.91.10 ↔	Transplantat an Gesichtsschädelknochen
76.67 ↔	Reduktionsgenioplastik	76.91.11 ↔	Knochentransplantat an Gesichtsschädelknochen, gefässgestielt
76.68 ↔	Augmentationsgenioplastik	76.91.99 ↔	Knochentransplantat an Gesichtsschädelknochen, sonstige
76.69.10 ↔	Osteotomie zur Verlagerung des Mittelgesichts in der Le-Fort-II- oder Le-Fort-III-Ebene ohne Distraction	76.92.20 ↔	Einsetzen von CAD-Implantat an Gesichtsschädel ohne Beteiligung des Hirnschädels, bis zu 2 Regionen
76.69.20 ↔	Osteotomie zur Verlagerung des Mittelgesichts in der Le-Fort-II-Ebene mit Distraction	76.92.21 ↔	Einsetzen von CAD-Implantat an Gesichtsschädel ohne Beteiligung des Hirnschädels, ab 3 Regionen
76.69.21 ↔	Osteotomie zur Verlagerung des Mittelgesichts in der Le-Fort-II-Ebene, kombiniert mit anderer Osteotomie mit Distraction	76.92.30 ↔	Einsetzen eines CAD-Implantats an Maxilla, zur plastischen Rekonstruktion eines einfachen Defekts
76.69.30 ↔	Osteotomie zur Verlagerung des Mittelgesichts in der Le-Fort-III-Ebene mit Distraction	76.92.31 ↔	Einsetzen eines CAD-Implantats an Maxilla, zur plastischen Rekonstruktion eines grossen oder komplexen Defekts
76.69.40 ↔	Osteotomie zur Verlagerung des Mittelgesichts in der Le-Fort-III-Ebene, kombiniert mit Le-Fort-I-Ebene mit Distraction	76.94 ↔	Offene Reposition einer Kiefergelenksluxation
76.69.90 ↔	Sonstige Osteotomie zur Verlagerung des Mittelgesichts	78.19.90 ↔	Geschlossene Reposition einer Fraktur sonstiger bezeichneter Knochen mit Knochenfixation durch Fixateur externe
76.70 ↔	Reposition einer Gesichtsschädelfraktur, n.n.bez.	78.19.91 ↔	Offene Reposition einer Fraktur sonstiger bezeichneter Knochen mit Knochenfixation durch Fixateur externe
76.72 ↔	Offene Reposition einer Jochbein- und Jochbogenfraktur	78.19.99 ↔	Anlegen eines Fixateur externe an andere näher bezeichnete Knochen, ausser Gesichtsschädelknochen (Inkl. Reposition von Frakturen), sonstige
76.74 ↔	Offene Reposition einer Maxillafraktur	78.58.10 ↔	Revision von Osteosynthesematerial ohne Materialersatz an Tarsalia und Metatarsalia
76.76.00 ↔	Offene Reposition einer Mandibulafraktur, n.n.bez.	78.58.99 ↔	Innere Knochenfixation ohne Reposition der Fraktur an Tarsalia und Metatarsalia, sonstige
76.76.10 ↔	Offene Reposition einer Einfachfraktur des Corpus mandibulae	78.59.00 ↔	Innere Knochenfixation ohne Reposition der Fraktur an anderen näher bezeichneten Knochen, ausser Gesichtsschädelknochen, n.n.bez.
76.76.11 ↔	Offene Reposition einer Mehrfachfraktur des Corpus mandibulae	78.59.40 ↔	Revision von Osteosynthesematerial ohne Materialersatz an Phalangen des Fusses
76.76.20 ↔	Offene Reposition (von aussen) einer Einfach- oder Mehrfachfraktur des Ramus mandibulae	78.59.90 ↔	Revision von Osteosynthesematerial ohne Materialersatz an anderen näher bezeichneten Knochen, ausser Gesichtsschädelknochen
76.76.21 ↔	Offene Reposition (transoral) einer Einfach- oder Mehrfachfraktur des Ramus mandibulae	78.59.99 ↔	Innere Knochenfixation ohne Reposition der Fraktur an anderen näher bezeichneten Knochen, ausser Gesichtsschädelknochen, sonstige
76.76.30 ↔	Offene Reposition (transoral oder von aussen) einer Fraktur des Processus articularis mandibulae	84.53.00 ↔	Implantation von interner Verlängerungsvorrichtung der Extremitäten mit kinetischer Traktion, n.n.bez.
76.76.99 ↔	Offene Reposition einer Mandibulafraktur, sonstige	84.53.10 ↔	Implantation eines nicht motorisierten internen Verlängerungs- oder Knochentransportsystem
76.77.00 ↔	Offene Reposition einer Processus alveolaris-Fraktur, n.n.bez.	84.53.11 ↔	Implantation eines motorisierten internen Verlängerungs- oder Knochentransportsystem
76.77.10 ↔	Offene Reposition einer Processus alveolaris-Fraktur der Maxilla	84.53.99 ↔	Implantation von interner Verlängerungsvorrichtung der Extremitäten mit kinetischer Traktion, sonstige
76.77.11 ↔	Offene Reposition einer Processus alveolaris-Fraktur der Mandibula	84.54 ↔	Implantation von sonstiger internen Verlängerungsvorrichtung der Extremitäten
76.77.99 ↔	Offene Reposition einer Processus alveolaris-Fraktur, sonstige		
76.78.11 ↔	Endoskopische Reposition einer Stirnhöhlenvorderwandfraktur		
76.78.21 ↔	Endoskopische Reposition einer Orbitafraktur		

**ADRG J09****Eingriffe bei Sinus pilonidalis und perianal**

Mindestens eine Prozedur in Tabelle J09-1

**DRG J09A****Eingriffe bei Sinus pilonidalis und perianal, Alter < 16 Jahre**

Alter &lt; 16 Jahre

**DRG J09B****Eingriffe bei Sinus pilonidalis und perianal, Alter > 15 Jahre****Prozedur J09-1**

48.81 ↔	Inzision am Perirektalgewebe	49.78.13 ↔	Posteriore sagittale Anorektoplastik [PSARP] mit Fistelverschluss zum Urogenitaltrakt, offen chirurgisch und perineal
48.82 ↔	Exzision von Perirektalgewebe	49.78.14 ↔	Posteriore sagittale Anorektoplastik [PSARP] mit Korrektur einer Fehlbildung der Vagina, offen chirurgisch und perineal
49.11 ↔	Anale Fistulotomie	49.78.21 ↔	Abdominoperineale oder sakroabdominoperineale Durchzugsoperation bei kongenitalen anorektalen Agenesien und Analatresien
49.77.11 ↔	Anoproktoplastik, offen chirurgisch	49.78.31 ↔	Plastische Rekonstruktion des Anus bei kongenitalen anorektalen Agenesien und Analatresien, perineal
49.77.12 ↔	Anoproktoplastik, perineal	49.79 ↔	Rekonstruktion am Anus, sonstige
49.77.13 ↔	Anoproktoplastik, laparoskopisch	86.03 ‡↔	Inzision an Sinus pilonidalis oder Pilonidalzyste
49.78.00 ↔	Rekonstruktion kongenitaler anorektaler Agenesien und Analatresien, n.n.bez.	86.21 ‡↔	Exzision von Pilonidalzyste oder Sinus pilonidalis
49.78.09 ↔	Rekonstruktion kongenitaler anorektaler Agenesien und Analatresien, sonstige		
49.78.11 ↔	Anteriore Anorektoplastik, offen chirurgisch und perineal		
49.78.12 ↔	Posteriore sagittale Anorektoplastik [PSARP], offen chirurgisch und perineal		

**ADRG J10****Plastische Operationen an Haut, Unterhaut und Mamma**

Prozedur in Tabelle J10-1

**DRG J10A****Plastische Operationen an Haut, Unterhaut und Mamma mit bestimmtem Eingriff oder an mehreren Lokalisationen**

Beidseitige Prozedur in Tabelle J10-2 oder mindestens zwei unterschiedliche Prozeduren aus Tabelle J10-2

**DRG J10B****Plastische Operationen an Haut, Unterhaut und Mamma****Prozedur J10-1**

05.21 ↔	Exzision des Ganglion sphenopalatinum	08.62 ↔	Plastische Rekonstruktion des Augenlids mit Schleimhautlappen oder -transplantat
05.22 ↔	Zervikale Sympathektomie	08.63 ↔	Plastische Rekonstruktion des Augenlids mit Haarfollikeltransplantat
05.23 ↔	Lumbale Sympathektomie	08.64 ↔	Plastische Rekonstruktion des Augenlids mit tarsokonjunktivalem Lappen
05.24 ↔	Präsakrale Sympathektomie	08.69.00 ↔	Sonstige plastische Rekonstruktion des Augenlids mit Lappen oder Transplantaten, n.n.bez.
05.25 ↔	Periarterielle Sympathektomie	08.69.10 ↔	Plastische Rekonstruktion des Augenlids mit Knorpel
05.26 ↔	Thorakale Sympathektomie	08.69.11 ↔	Plastische Rekonstruktion des Augenlids mit alloplastischem Material
05.29 ↔	Sonstige Sympathektomie und Exzision eines Ganglions	08.69.12 ↔	Plastische Rekonstruktion des Augenlids mit Verschiebe- und Rotationsplastik des Lides
07.83 ↔	Thorakoskopische partielle Exzision am Thymus	08.69.13 ↔	Plastische Rekonstruktion des Augenlids mit Oberlidverlängerung
08.43 ↔	Behebung von Entropium oder Ektropium durch Keilresektion	08.69.99 ↔	Sonstige plastische Rekonstruktion des Augenlids mit Lappen oder Transplantaten, sonstige
08.44.00 ↔	Behebung von Entropium oder Ektropium durch Lidplastik, n.n.bez.	08.82 ↔	Versorgung einer Risswunde des Augenlids, den Lidrand umfassend, partielle Tiefe
08.44.10 ↔	Behebung von Entropium oder Ektropium durch Lidplastik, horizontale Verkürzung des Augenlides	08.83 ↔	Sonstige Versorgung einer Risswunde des Augenlids, partielle Tiefe
08.44.99 ↔	Behebung von Entropium oder Ektropium durch Lidplastik, sonstige	08.84 ↔	Versorgung einer Risswunde des Augenlids, den Lidrand umfassend, volle Tiefe
08.51 ↔	Kanthotomie	08.85 ↔	Sonstige Versorgung einer Risswunde des Augenlids, volle Tiefe
08.59.00 ↔	Sonstige Anpassung der Lidposition, n.n.bez.	08.86 ↔	Rhytidektomie am Unterlid
08.59.10 ↔	Kanthoplastik, n.n.bez.	08.87 ↔	Rhytidektomie am Oberlid
08.59.11 ↔	Kanthopexie		
08.59.12 ↔	Korrekturoperation bei Epikanthus		
08.59.99 ↔	Sonstige Anpassung der Lidposition, sonstige		
08.61.10 ↔	Plastische Rekonstruktion des Augenlids mit Hautlappen		
08.61.11 ↔	Plastische Rekonstruktion des Augenlids mit Hauttransplantat		

08.89.10 ↔	Plastische Rekonstruktion des Augenlids, medialer oder lateraler Lidwinkel	21.83.10 ↔	Septorhinoplastik mit Korrektur des Knorpels oder des Knochens, mit lokalen autogenen Transplantaten
08.89.11 ↔	Plastische Rekonstruktion des Augenlids durch Hebung der Augenbraue	21.83.11 ↔	Septorhinoplastik mit Korrektur des Knorpels oder des Knochens, mit distalen autogenen Transplantaten, allogenen oder xenogenen Transplantaten
08.89.12 ↔	Plastische Rekonstruktion des Augenlids durch Entfernung eines Fettgewebeprolapses der Orbita	21.83.12 ↔	Septorhinoplastik mit Korrektur des Knochens sowie des Knorpels
08.89.13 ↔	Plastische Rekonstruktion des Augenlids durch Oberflächenbehandlung mit Laser	21.83.20 ↔	Totale plastische Nasenrekonstruktion mit Implantation von alloplastischen Materialien
08.89.14 ↔	Plastische Rekonstruktion des Augenlids durch sonstige Oberlidverlängerung	21.83.99 ↔	Totale plastische Nasenrekonstruktion, sonstige
08.89.15 ↔	Plastische Rekonstruktion des Augenlids durch Unterlidverlängerung	21.84 ↔	Revision einer Rhinoplastik
08.89.99 ↔	Sonstige plastische Rekonstruktion des Augenlids, sonstige	21.85 ↔	Augmentationsrhinoplastik
18.31 ↔	Radikale Exzision einer Läsion am äusseren Ohr	21.86.00 ↔	Rhinoplastik der Nasenweichteile, n.n.bez.
18.32 ↔	Resektion der Ohrmuschel, total	21.86.10 ↔	Rhinoplastik der Nasenweichteile, äussere Nase
18.33 ↔	Exzision von Knorpel am äusseren Ohr zur Transplantation	21.86.11 ↔	Rhinoplastik mit lokalen oder distalen Lappen
18.5 ↔	Chirurgische Korrektur abstehender Ohren	21.86.99 ↔	Rhinoplastik der Nasenweichteile, sonstige
18.6X.00 ↔	Rekonstruktion des äusseren Gehörgangs, n.n.bez.	21.87 ↔	Sonstige Rhinoplastik
18.6X.10 ↔	Erweiterung des äusseren Gehörgangs	21.88.00 ↔	Sonstige Septumplastik, n.n.bez.
18.6X.20 ↔	Rekonstruktion eines (bestehenden) äusseren Gehörgangs	21.88.10 ↔	Septumplastik, Septumunterfütterung
18.6X.30 ↔	Konstruktion eines (nicht bestehenden) äusseren Gehörgangs	21.88.11 ↔	Septumplastik, Verschluss einer Septumperforation mit Schleimhaut-Verschiebelappen
18.6X.99 ↔	Rekonstruktion des äusseren Gehörgangs, sonstige	21.88.12 ↔	Septumplastik, Plastische Korrektur ohne Resektion
18.71.00 ↔	Ohrmuschelaufbau, n.n.bez.	21.88.13 ↔	Septumplastik, Plastische Korrektur mit Resektion
18.71.10 ↔	Ohrmuschelaufbau, partiell, n.n.bez.	21.88.14 ↔	Septumplastik, Plastische Rekonstruktion des Nasenseptums, mit lokalen autogenen Transplantaten (Austauschplastik)
18.71.11 ↔	Ohrmuschelaufbau, partiell mit Gewebeexpander	21.88.15 ↔	Septumplastik, Plastische Rekonstruktion des Nasenseptums, mit distalen autogenen Transplantaten, allogenen oder xenogenen Transplantaten
18.71.12 ↔	Ohrmuschelaufbau, partiell mit Galealappen	21.88.99 ↔	Sonstige Septumplastik, sonstige
18.71.13 ↔	Ohrmuschelaufbau, partiell mit Knorpeltransplantat	21.89 ↔	Plastische Rekonstruktion und Operationen an der Nase, sonstige
18.71.14 ↔	Ohrmuschelaufbau, partiell mit mikrovaskulärem Lappen	21.91 ↔	Lösung von Synechien der Nase
18.71.19 ↔	Ohrmuschelaufbau, partiell, sonstige	27.55.00 ↔	Vollhauttransplantat an Lippe und Mund, n.n.bez.
18.71.20 ↔	Ohrmuschelaufbau, total, n.n.bez.	27.55.10 ↔	Kleinflächiges Vollhauttransplantat an Lippe und Mund
18.71.21 ↔	Ohrmuschelaufbau, total mit Gewebeexpander	27.55.20 ↔	Grossflächiges Vollhauttransplantat an Lippe und Mund
18.71.22 ↔	Ohrmuschelaufbau, total mit Galealappen	27.55.99 ↔	Vollhauttransplantat an Lippe und Mund, sonstige
18.71.23 ↔	Ohrmuschelaufbau, total mit Knorpeltransplantat	27.58 ↔	Revision eines gestielten oder freien Lappens oder freien Hauttransplantates an Lippe und Mund
18.71.24 ↔	Ohrmuschelaufbau, total mit mikrovaskulärem Lappen	27.59.20 ↔	Kleinflächige Weichteildeckung durch kultivierte Keratinozyten an der Lippe
18.71.29 ↔	Ohrmuschelaufbau, total, sonstige	27.59.21 ↔	Grossflächige Weichteildeckung durch kultivierte Keratinozyten an der Lippe
18.71.30 ↔	Implantation von alloplastischen Materialien beim Aufbau einer Ohrmuschel	27.59.30 ↔	Kleinflächige temporäre Weichteildeckung durch Kombination mehrerer Verfahren an der Lippe
18.71.99 ↔	Ohrmuschelaufbau, sonstige	27.59.31 ↔	Grossflächige temporäre Weichteildeckung durch Kombination mehrerer Verfahren an der Lippe
18.72 ↔	Reinsertion eines amputierten Ohres	27.59.40 ↔	Sonstige plastische Rekonstruktion an Lippe und Mund mit freiem mikrovaskulär-anastomosierten Transplantat
18.79 ↔	Sonstige plastische Rekonstruktion am äusseren Ohr, sonstige	27.59.41 ↔	Sonstige plastische Rekonstruktion an Lippe und Mund mit gestieltem Fernlappen
19.9X.11 ↔	Verkleinerung einer Radikalhöhle	27.59.60 ↔	Einsetzen eines Gewebeexpanders an der Lippe
19.9X.12 ↔	Rekonstruktion des Mittelohrs, Reimplantation, Rekonstruktion der hinteren Gehörgangswand	27.59.99 ↔	Sonstige plastische Rekonstruktion an Lippe und Mund, sonstige
19.9X.13 ↔	Rekonstruktion des Mittelohrs	27.61 ↔	Naht einer Rissverletzung am Gaumen
19.9X.14 ↔	Verschluss einer Mastoid-Fistel	30.4X.00 ↔	Radikale Laryngektomie, n.n.bez.
19.9X.19 ↔	Mikrochirurgische Operationen am Mittelohr, sonstige	30.4X.10 ↔	Radikale Laryngektomie, mit Pharyngektomie, ohne Rekonstruktion
19.9X.99 ↔	Sonstige plastische Rekonstruktion am Mittelohr, sonstige	30.4X.11 ↔	Radikale Laryngektomie, mit Pharyngektomie, Rekonstruktion mit lokaler Schleimhaut
21.07 ↔	Stillung einer Epistaxis durch Exzision von nasaler Mukosa sowie Hauttransplantation an Septum und laterale Nasenwand	30.4X.12 ↔	Radikale Laryngektomie, mit Pharyngektomie, Rekonstruktion mit nicht vaskularisiertem Transplantat
21.1 ↔	Inzision an der Nase	30.4X.13 ↔	Radikale Laryngektomie, mit Pharyngektomie, Rekonstruktion mit gestieltem regionalen Lappen
21.31.10 ↔	Lokale Exzision einer endonasalen Läsion, Zugang endonasal		
21.31.12 ↔	Destruktion einer endonasalen Läsion		
21.32 ↔	Exzision und lokale Destruktion einer anderen Läsion an der Nase		
21.4X.00 ↔	Resektion der Nase, n.n.bez.		
21.4X.12 ↔	Resektion der Nase, partiell		
21.4X.22 ↔	Resektion der Nase, subtotal		
21.4X.32 ↔	Resektion der Nase, total		
21.4X.99 ↔	Resektion der Nase, sonstige		
21.83.00 ↔	Totale plastische Nasenrekonstruktion, n.n.bez.		



30.4X.14 ↔	Radikale Laryngektomie, mit Pharyngektomie, Rekonstruktion mit gestieltem Lappen	40.54.10 ↔	Radikale Exzision von inguinalen Lymphknoten als selbstständiger Eingriff
30.4X.15 ↔	Radikale Laryngektomie, mit Pharyngektomie, Rekonstruktion mit freiem mikrovaskulär-anastomosierten Transplantat	40.54.11 ↔	Radikale Exzision von inguinalen Lymphknoten im Rahmen eines anderen Eingriffs
30.4X.16 ↔	Radikale Laryngektomie, mit Pharyngektomie, Rekonstruktion mit freiem Darmtransplantat	40.54.99 ↔	Radikale Exzision von inguinalen Lymphknoten, sonstige
30.4X.17 ↔	Radikale Laryngektomie, mit Pharyngektomie, Rekonstruktion mit Magenhochzug	40.59.11 ↔	Radikale Exzision mediastinaler Lymphknoten als selbstständiger Eingriff
30.4X.19 ↔	Radikale Laryngektomie, mit Pharyngektomie, sonstige Rekonstruktion	40.59.12 ↔	Radikale Exzision peribronchialer Lymphknoten als selbstständiger Eingriff
30.4X.20 ↔	Radikale Laryngektomie, mit Pharyngektomie sowie Schilddrüsenresektion, ohne Rekonstruktion	40.59.19 ↔	Radikale Exzision anderer Lymphknoten als selbstständiger Eingriff, sonstige
30.4X.21 ↔	Radikale Laryngektomie, mit Pharyngektomie sowie Schilddrüsenresektion, Rekonstruktion mit lokaler Schleimhaut	40.59.21 ↔	Radikale Exzision mediastinaler Lymphknoten im Rahmen eines anderen Eingriffs
30.4X.22 ↔	Radikale Laryngektomie, mit Pharyngektomie sowie Schilddrüsenresektion, Rekonstruktion mit nicht vaskularisiertem Transplantat	40.59.22 ↔	Radikale Exzision peribronchialer Lymphknoten im Rahmen eines anderen Eingriffs
30.4X.23 ↔	Radikale Laryngektomie, mit Pharyngektomie sowie Schilddrüsenresektion, Rekonstruktion mit gestieltem regionalen Lappen	40.59.29 ↔	Radikale Exzision anderer Lymphknoten im Rahmen eines anderen Eingriffs, sonstige
30.4X.24 ↔	Radikale Laryngektomie, mit Pharyngektomie sowie Schilddrüsenresektion, Rekonstruktion mit gestieltem Lappen	40.59.99 ↔	Radikale Exzision anderer Lymphknoten, sonstige
30.4X.25 ↔	Radikale Laryngektomie, mit Pharyngektomie sowie Schilddrüsenresektion, Rekonstruktion mit freiem mikrovaskulär-anastomosierten Transplantat	76.64 ↔	Sonstige orthognathische Chirurgie an der Mandibula
30.4X.26 ↔	Radikale Laryngektomie, mit Pharyngektomie sowie Schilddrüsenresektion, Rekonstruktion mit freiem Darmtransplantat	82.46.10 ↔	Naht an einer Faszie der Hand
30.4X.27 ↔	Radikale Laryngektomie, mit Pharyngektomie sowie Schilddrüsenresektion, Rekonstruktion mit Magenhochzug	82.46.20 ↔	Naht an einem Muskel der Hand
30.4X.29 ↔	Radikale Laryngektomie, mit Pharyngektomie sowie Schilddrüsenresektion, sonstige Rekonstruktion	82.46.99 ↔	Naht an Muskel oder Faszie der Hand, sonstige
30.4X.99 ↔	Radikale Laryngektomie, sonstige	82.54 ↔	Reinsertion eines Muskels der Hand
40.43.11 ↔	Selektive (funktionelle) Neck dissection, supraomohyoid (Region I-III)	82.55 ↔	Sonstige Längenänderung an Muskel oder Sehne der Hand
40.43.12 ↔	Selektive (funktionelle) Neck dissection, lateral (Region II-IV)	82.56 ↔	Sonstiger Transfer oder Transplantation einer Sehne der Hand
40.43.13 ↔	Selektive (funktionelle) Neck dissection, anterolateral (Region I-IV)	82.58 ↔	Sonstiger Transfer oder Transplantation eines Handmuskels
40.43.14 ↔	Selektive (funktionelle) Neck dissection, posterolateral (Region II-V)	82.59 ↔	Sonstige Transposition eines Handmuskels
40.43.15 ↔	Selektive (funktionelle) Neck dissection, zentral (Region VI)	82.72.00 ↔	Plastische Operation an der Hand mit Muskel- oder Faszien-Transplantat, n.n.bez.
40.44 ↔	Radikale Neck dissection	82.72.10 ↔	Plastische Operation mit Muskel- oder Faszien-Transplantat an einem Finger
40.45 ↔	Erweiterte radikale Neck dissection	82.72.11 ↔	Plastische Operation mit Muskel- oder Faszien-Transplantat an sonstigen Teilen der Hand
40.49 ↔	Neck dissection, sonstige	82.72.99 ↔	Plastische Operation an der Hand mit Muskel- oder Faszien-Transplantat, sonstiges
40.51.10 ↔	Radikale Exzision von axillären Lymphknoten als selbstständiger Eingriff	82.79 ↔	Plastische Operation an der Hand mit anderem Transplantat oder Implantat
40.51.11 ↔	Radikale Exzision von axillären Lymphknoten im Rahmen eines anderen Eingriffs	82.82 ↔	Plastische Rekonstruktion einer Spalthand
40.51.99 ↔	Radikale Exzision von axillären Lymphknoten, sonstige	82.83 ↔	Plastische Rekonstruktion bei Makrodaktylie
40.52.10 ↔	Radikale Exzision von retroperitonealen (paraaortal, parakaval) und pelvinen Lymphknoten als selbstständiger Eingriff	82.86.10 ↔	Tenoplastik von Beugesehnen der Hand
40.52.11 ↔	Radikale Exzision von retroperitonealen (paraaortal, parakaval) und pelvinen Lymphknoten im Rahmen eines anderen Eingriffs	82.86.11 ↔	Schaffung eines Transplantlagers für Sehnen an der Hand
40.52.99 ↔	Radikale Exzision von periaortalen Lymphknoten, sonstige	82.86.12 ↔	Revision ohne Ersatz eines Sehnenimplantats an der Hand
40.53.10 ↔	Radikale Exzision von iliakalen Lymphknoten als selbstständiger Eingriff	82.86.13 ↔	Wechsel eines Sehnenimplantats an der Hand
40.53.11 ↔	Radikale Exzision von iliakalen Lymphknoten im Rahmen eines anderen Eingriffs	82.86.99 ↔	Sonstige Tenoplastik an der Hand, sonstige
40.53.99 ↔	Radikale Exzision von iliakalen Lymphknoten, sonstige	82.89.10 ↔	Sehnenscheidenplastik an der Hand
		82.89.11 ↔	Knöcherner Refixation von Bänder der Handwurzel und Mittelhand
		82.89.12 ↔	Knöcherner Refixation von sonstigen Bänder der Hand
		82.89.13 ↔	Gelenkübergreifende Weichteildistraktion bei kongenitalen Anomalien der Hand
		82.89.14 ↔	Radialisation bei kongenitalen Anomalien der Hand
		82.89.15 ↔	Resektion von Schnürringen mit plastischer Rekonstruktion bei kongenitalen Anomalien der Hand
		82.89.16 ↔	Transfer einer Zehe als Fingerersatz
		83.8A.30 ↔	Revision von einer sonstigen Lappenplastik mit mikrovaskulärer Anastomosierung aus Muskel oder Faszie, Kopf und Hals
		83.8A.31 ↔	Revision von einer sonstigen Lappenplastik mit mikrovaskulärer Anastomosierung aus Muskel oder Faszie, Schulter und Axilla

- 83.8A.32 ↔ Revision von einer sonstigen Lappenplastik mit mikrovaskulärer Anastomosierung aus Muskel oder Faszie, Oberarm und Ellenbogen
- 83.8A.33 ↔ Revision von einer sonstigen Lappenplastik mit mikrovaskulärer Anastomosierung aus Muskel oder Faszie, Unterarm
- 83.8A.34 ↔ Revision von einer sonstigen Lappenplastik mit mikrovaskulärer Anastomosierung aus Muskel oder Faszie, Brustwand, Bauch und Rücken
- 83.8A.35 ↔ Revision von einer sonstigen Lappenplastik mit mikrovaskulärer Anastomosierung aus Muskel oder Faszie, Leisten- und Genitalregion und Gesäss
- 83.8A.36 ↔ Revision von einer sonstigen Lappenplastik mit mikrovaskulärer Anastomosierung aus Muskel oder Faszie, Untere Extremität
- 83.8A.39 ↔ Revision von einer sonstigen Lappenplastik mit mikrovaskulärer Anastomosierung aus Muskel oder Faszie, andere Lokalisation
- 85.K6.13 ↔ Revision von Haut-Muskel- und Haut-Fett-Lappenplastiken an der Mamma, mit Neuanlage und Korrektur der Gefässanastomose
- 86.6B.11 ↔ Autologe Spalthauttransplantation, kleinflächig, am Kopf
- 86.6B.12 ↔ Autologe Spalthauttransplantation, kleinflächig, am Hals
- 86.6B.13 ↔ Autologe Spalthauttransplantation, kleinflächig, an Schulter und Axilla
- 86.6B.14 ↔ Autologe Spalthauttransplantation, kleinflächig, an Oberarm und Ellenbogen
- 86.6B.15 ↔ Autologe Spalthauttransplantation, kleinflächig, am Unterarm
- 86.6B.17 ↔ Autologe Spalthauttransplantation, kleinflächig, an Brustwand und Rücken
- 86.6B.18 ↔ Autologe Spalthauttransplantation, kleinflächig, an Bauchregion und Leiste
- 86.6B.1A ↔ Autologe Spalthauttransplantation, kleinflächig, am Gesäss
- 86.6B.1B ↔ Autologe Spalthauttransplantation, kleinflächig, an Oberschenkel und Knie
- 86.6B.1C ↔ Autologe Spalthauttransplantation, kleinflächig, am Unterschenkel
- 86.6B.1D ↔ Autologe Spalthauttransplantation, kleinflächig, am Fuss
- 86.6B.21 ↔ Autologe Spalthauttransplantation, grossflächig, am Kopf
- 86.6B.22 ↔ Autologe Spalthauttransplantation, grossflächig, am Hals
- 86.6B.23 ↔ Autologe Spalthauttransplantation, grossflächig, an Schulter und Axilla
- 86.6B.24 ↔ Autologe Spalthauttransplantation, grossflächig, an Oberarm und Ellenbogen
- 86.6B.25 ↔ Autologe Spalthauttransplantation, grossflächig, am Unterarm
- 86.6B.27 ↔ Autologe Spalthauttransplantation, grossflächig, an Brustwand und Rücken
- 86.6B.28 ↔ Autologe Spalthauttransplantation, grossflächig, an Bauchregion und Leiste
- 86.6B.2A ↔ Autologe Spalthauttransplantation, grossflächig, am Gesäss
- 86.6B.2B ↔ Autologe Spalthauttransplantation, grossflächig, an Oberschenkel und Knie
- 86.6B.2C ↔ Autologe Spalthauttransplantation, grossflächig, am Unterschenkel
- 86.6B.2D ↔ Autologe Spalthauttransplantation, grossflächig, am Fuss
- 86.7A.B1 ↔ Z-Plastik, grossflächig, am Kopf
- 86.7A.BD ↔ Z-Plastik, grossflächig, am Fuss
- 86.7A.BE ↔ Z-Plastik, grossflächig, an anderer Lokalisation
- 86.7A.D1 ↔ W-Plastik, grossflächig, am Kopf
- 86.7A.DD ↔ W-Plastik, grossflächig, am Fuss
- 86.7A.DE ↔ W-Plastik, grossflächig, an anderer Lokalisation
- 86.7E.21 ↔ Revision von gestielter regionaler Lappenplastik, am Kopf
- 86.7E.26 ↔ Revision von gestielter regionaler Lappenplastik, an der Hand
- 86.7E.2D ↔ Revision von gestielter regionaler Lappenplastik, am Fuss
- 86.7E.2E ↔ Revision von gestielter regionaler Lappenplastik, an anderer Lokalisation
- 86.7E.31 ↔ Revision von gestielter Fernlappenplastik, am Kopf
- 86.7E.36 ↔ Revision von gestielter Fernlappenplastik, an der Hand
- 86.7E.3D ↔ Revision von gestielter Fernlappenplastik, am Fuss
- 86.7E.3E ↔ Revision von gestielter Fernlappenplastik, an anderer Lokalisation
- 86.7E.41 ↔ Revision von einer Plastik mit freien Lappen mit mikrovaskulärer Anastomosierung, am Kopf
- 86.7E.46 ↔ Revision von einer Plastik mit freien Lappen mit mikrovaskulärer Anastomosierung, an der Hand
- 86.7E.4D ↔ Revision von einer Plastik mit freien Lappen mit mikrovaskulärer Anastomosierung, am Fuss
- 86.7E.4E ↔ Revision von einer Plastik mit freien Lappen mit mikrovaskulärer Anastomosierung, an anderer Lokalisation
- 86.81 ↔ Straffungsoperation am Gesicht
- 86.82 ↔ Rhytidektomie am Gesicht
- 86.83.11 ↔ Gewebereduktionsplastik an Kopf und Hals
- 86.83.12 ↔ Gewebereduktionsplastik an Schulter und Oberarm
- 86.83.13 ↔ Gewebereduktionsplastik an Unterarm
- 86.83.14 ↔ Gewebereduktionsplastik an Hand
- 86.83.1A ↔ Gewebereduktionsplastik am Bauch
- 86.83.1B ↔ Gewebereduktionsplastik an Rücken oder Flanke
- 86.83.1C ↔ Gewebereduktionsplastik gleichzeitig Bauch, Flanke sowie Rücken
- 86.83.1D ↔ Gewebereduktionsplastik an der Leisten- und Genitalregion
- 86.83.1E ↔ Gewebereduktionsplastik am Gesäss
- 86.83.1F ↔ Gewebereduktionsplastik an Oberschenkel
- 86.83.1G ↔ Gewebereduktionsplastik an Unterschenkel und Fuss
- 86.85.30 ↔ Trennung einer kompletten Syndaktylie mit Verschiebeplastik, Kuppenplastik oder Seitenbandrekonstruktion, der Hand
- 86.85.40 ↔ Trennung einer kompletten Syndaktylie mit Verschiebeplastik, Kuppenplastik oder Seitenbandrekonstruktion, des Fusses
- 86.85.50 ↔ Resektion gedoppelter Anteile bei Syndaktylie oder Polydaktylie mit Gelenkrekonstruktion, der Hand
- 86.85.60 ↔ Resektion gedoppelter Anteile bei Syndaktylie oder Polydaktylie mit Gelenkrekonstruktion, des Fusses
- 86.85.70 ↔ Korrektur einer Polysyndaktylie durch Fusion gedoppelter Anteile, der Hand
- 86.85.80 ↔ Korrektur einer Polysyndaktylie durch Fusion gedoppelter Anteile, des Fusses

**Prozedur J10-2**

86.83.11 ↔ Gewebereduktionsplastik an Kopf und Hals	86.83.1D ↔ Gewebereduktionsplastik an der Leisten- und Genitalregion
86.83.12 ↔ Gewebereduktionsplastik an Schulter und Oberarm	86.83.1E ↔ Gewebereduktionsplastik am Gesäss
86.83.1A ↔ Gewebereduktionsplastik am Bauch	86.83.1F ↔ Gewebereduktionsplastik an Oberschenkel
86.83.1B ↔ Gewebereduktionsplastik an Rücken oder Flanke	
86.83.1C ↔ Gewebereduktionsplastik gleichzeitig Bauch, Flanke sowie Rücken	

**ADRG J11****Andere Eingriffe an Haut, Unterhaut und Mamma**

Mindestens eine Prozedur in Tabelle J11-3

**DRG J11A****Andere Eingriffe an Haut, Unterhaut und Mamma mit komplizierender Diagnose oder mässig komplexer Prozedur oder bei Para- / Tetraplegie oder komplexer OR-Prozedur oder Vakuumbehandlung**

Diagnose in Tabelle J11-1 oder mindestens eine Prozedur in Tabelle J11-4 oder Nebendiagnose in Tabelle J11-2 oder Komplexe OR-Prozeduren oder Vakuumbehandlung

**DRG J11B****Andere Eingriffe an Haut, Unterhaut und Mamma****Diagnose J11-1**

A46	Erysipel [Wundrose]	I83.0	Varizen der unteren Extremitäten mit Ulzeration
I70.24	Atherosklerose der Extremitätenarterien: Becken-Bein-Typ, mit Ulzeration	I83.2	Varizen der unteren Extremitäten mit Ulzeration und Entzündung
I70.25	Atherosklerose der Extremitätenarterien: Becken-Bein-Typ, mit Gangrän	L97	Ulcus cruris, anderenorts nicht klassifiziert

**Diagnose J11-2**

G04.1	Humane T-Zell-lymphotrope Virus-assoziierte Myelopathie	G82.31	Schlaffe Tetraparese und Tetraplegie: Akute unvollständige Querschnittlähmung nichttraumatischer Genese
G82.00	Schlaffe Paraparese und Paraplegie: Akute komplette Querschnittlähmung nichttraumatischer Genese	G82.32	Schlaffe Tetraparese und Tetraplegie: Chronische komplette Querschnittlähmung
G82.01	Schlaffe Paraparese und Paraplegie: Akute unvollständige Querschnittlähmung nichttraumatischer Genese	G82.33	Schlaffe Tetraparese und Tetraplegie: Chronische unvollständige Querschnittlähmung
G82.02	Schlaffe Paraparese und Paraplegie: Chronische komplette Querschnittlähmung	G82.40	Spastische Tetraparese und Tetraplegie: Akute komplette Querschnittlähmung nichttraumatischer Genese
G82.03	Schlaffe Paraparese und Paraplegie: Chronische unvollständige Querschnittlähmung	G82.41	Spastische Tetraparese und Tetraplegie: Akute unvollständige Querschnittlähmung nichttraumatischer Genese
G82.10	Spastische Paraparese und Paraplegie: Akute komplette Querschnittlähmung nichttraumatischer Genese	G82.42	Spastische Tetraparese und Tetraplegie: Chronische komplette Querschnittlähmung
G82.11	Spastische Paraparese und Paraplegie: Akute unvollständige Querschnittlähmung nichttraumatischer Genese	G82.43	Spastische Tetraparese und Tetraplegie: Chronische unvollständige Querschnittlähmung
G82.12	Spastische Paraparese und Paraplegie: Chronische komplette Querschnittlähmung	G82.50	Tetraparese und Tetraplegie, nicht näher bezeichnet: Akute komplette Querschnittlähmung nichttraumatischer Genese
G82.13	Spastische Paraparese und Paraplegie: Chronische unvollständige Querschnittlähmung	G82.51	Tetraparese und Tetraplegie, nicht näher bezeichnet: Akute unvollständige Querschnittlähmung nichttraumatischer Genese
G82.20	Paraparese und Paraplegie, nicht näher bezeichnet: Akute komplette Querschnittlähmung nichttraumatischer Genese	G82.52	Tetraparese und Tetraplegie, nicht näher bezeichnet: Chronische komplette Querschnittlähmung
G82.21	Paraparese und Paraplegie, nicht näher bezeichnet: Akute unvollständige Querschnittlähmung nichttraumatischer Genese	G82.53	Tetraparese und Tetraplegie, nicht näher bezeichnet: Chronische unvollständige Querschnittlähmung
G82.22	Paraparese und Paraplegie, nicht näher bezeichnet: Chronische komplette Querschnittlähmung	G83.5	Locked-in-Syndrom
G82.23	Paraparese und Paraplegie, nicht näher bezeichnet: Chronische unvollständige Querschnittlähmung	G93.80	Apallisches Syndrom
G82.30	Schlaffe Tetraparese und Tetraplegie: Akute komplette Querschnittlähmung nichttraumatischer Genese	P11.50	Geburtsverletzung der Wirbelsäule und des Rückenmarkes: Mit akuter Querschnittlähmung
		P11.51	Geburtsverletzung der Wirbelsäule und des Rückenmarkes: Mit chronischer Querschnittlähmung
		P91.80	Locked-in-Syndrom und apallisches Syndrom beim Neugeborenen

S34.18 Sonstige Verletzung des lumbalen Rückenmarkes

S34.38 Sonstige und nicht näher bezeichnete Verletzungen der Cauda equina

**Prozedur J11-3**

00.4B.11 ↔	PTKI an Arterien der oberen Extremität oder Schulter	03.03.37 ↔	Laminektomie, 7 Segmente
00.4B.12 ↔	PTKI an der Aorta	03.03.38 ↔	Laminektomie, 8 Segmente
00.4B.13 ↔	PTKI an Lungengefässen	03.03.3A ↔	Laminektomie, 9 Segmente
00.4B.14 ↔	PTKI an anderen thorakalen Arterien	03.03.3B ↔	Laminektomie, 10 und mehr Segmente
00.4B.15 ↔	PTKI an viszeralen Arterien	03.03.41 ↔	Laminoplastik, 1 Segment
00.4B.16 ↔	PTKI an der A. renalis	03.03.42 ↔	Laminoplastik, 2 Segmente
00.4B.17 ↔	PTKI an anderen abdominalen Arterien	03.03.43 ↔	Laminoplastik, 3 Segmente
00.4B.18 ↔	PTKI an Oberschenkel- Arterien und A. poplitea	03.03.44 ↔	Laminoplastik, 4 Segmente
00.4B.19 ↔	PTKI an Arterien an anderer Lokalisation	03.03.45 ↔	Laminoplastik, 5 Segmente
00.4B.1A ↔	PTKI an Unterschenkel- Arterien	03.03.46 ↔	Laminoplastik, 6 Segmente
00.4B.21 ↔	PTKI an Venen der oberen Extremität oder Schulter	03.03.47 ↔	Laminoplastik, 7 Segmente
00.4B.22 ↔	PTKI an der V. Cava	03.03.48 ↔	Laminoplastik, 8 Segmente
00.4B.23 ↔	PTKI an anderen thorakalen Venen	03.03.4A ↔	Laminoplastik, 9 Segmente
00.4B.24 ↔	PTKI an Lebervenen	03.03.4B ↔	Laminoplastik, 10 und mehr Segmente
00.4B.25 ↔	PTKI an viszeralen Venen	03.05.11 ↔	Inzision des Spinalkanals zur Drainage epiduraler Flüssigkeit
00.4B.26 ↔	PTKI an anderen abdominalen Venen	03.05.12 ↔	Inzision des Rückenmarks und der Rückenmarkhäute zur Drainage subduraler Flüssigkeit
00.4B.27 ↔	PTKI an Oberschenkel- Venen	03.05.13 ↔	Inzision des Rückenmarks und der Rückenmarkhäute zur Drainage intramedullärer Flüssigkeit
00.4B.28 ↔	PTKI an Unterschenkel- Venen	03.05.21 ↔	Inzision des Spinalkanals zur Entleerung eines epiduralen Hämatoms oder Empyems
00.4B.29 ↔	PTKI an Venen, sonstige	03.05.22 ↔	Inzision des Rückenmarks und der Rückenmarkhäute zur Entleerung eines subduralen Hämatoms oder Empyems
00.4B.31 ↔	PTKI an der V. saphena magna	03.05.23 ↔	Inzision des Rückenmarks und der Rückenmarkhäute zur Entleerung eines intramedullären Hämatoms oder Abszesses
00.4B.32 ↔	PTKI an der V. saphena parva	03.09 ↔	Exploration und Dekompression an Strukturen des Spinalkanals, sonstige
00.4B.33 ↔	PTKI an epifaszialen Seitenäste des Beines	04.07.40 ↔	Sonstige Exzision oder Avulsion des Plexus brachialis
00.4B.34 ↔	PTKI an epifaszialen Armvenen	04.07.41 ↔	Sonstige Exzision oder Avulsion von Nerven der Schulter
00.4B.39 ↔	PTKI an epifaszialen Venen, sonstige	04.07.42 ↔	Sonstige Exzision oder Avulsion von Nerven des Armes und der Hand
00.4B.41 ↔	PTKI an künstlich angelegten Gefässen der oberen Extremität oder Schulter	04.07.43 ↔	Sonstige Exzision oder Avulsion von Nerven des Rumpfes und der unteren Extremität
00.4B.42 ↔	PTKI an venösen oder Kunststoff- Dialyse-Shunts	04.07.99 ↔	Sonstige Exzision oder Avulsion von kranialen oder peripheren Nerven, sonstige
00.4B.43 ↔	PTKI an thorakalen künstlich angelegten Gefässen	04.49.00 ↔	Sonstige Dekompression oder Lösung von Adhäsionen an peripherem Nerv oder Ganglion, n.n.bez.
00.4B.44 ↔	PTKI an abdominalen künstlich angelegten Gefässen	04.49.10 ↔	Sonstige Dekompression oder Lösung von Adhäsionen am Plexus brachialis
00.4B.45 ↔	PTKI an künstlich angelegten Gefässen am Oberschenkel und popliteal	04.49.11 ↔	Sonstige Dekompression oder Lösung von Adhäsionen an Nerven der Schulter
00.4B.46 ↔	PTKI an künstlich angelegten Gefässen am Unterschenkel	04.49.12 ↔	Sonstige Dekompression oder Lösung von Adhäsionen an Nerven des Armes
00.4B.49 ↔	PTKI an künstlich angelegten Gefässen an anderer Lokalisation	04.49.13 ↔	Sonstige Dekompression oder Lösung von Adhäsionen an Nerven der Hand
01.15 ↔	Biopsie am Schädel	04.49.14 ↔	Sonstige Dekompression oder Lösung von Adhäsionen am Plexus lumbosacralis, Leiste und Beckenboden
03.03.09 ↔	Laminotomie, Laminektomie und Laminoplastik, sonstige	04.49.15 ↔	Sonstige Dekompression oder Lösung von Adhäsionen an Nerven des Beines
03.03.11 ↔	Laminotomie, 1 Segment	04.49.16 ↔	Sonstige Dekompression oder Lösung von Adhäsionen an Nerven des Fusses
03.03.12 ↔	Laminotomie, 2 Segmente	04.49.99 ↔	Sonstige Dekompression oder Lösung von Adhäsionen an sonstigen peripheren Nerven oder Ganglion, sonstige
03.03.13 ↔	Laminotomie, 3 Segmente	06.09.00 ↔	Sonstige Inzision im Gebiet der Schilddrüse, n.n.bez.
03.03.14 ↔	Laminotomie, 4 Segmente	06.09.10 ↔	Sonstige Inzision im Gebiet der Schilddrüse, ohne weitere Massnahmen
03.03.15 ↔	Laminotomie, 5 Segmente	06.09.11 ↔	Sonstige Inzision im Gebiet der Schilddrüse, Drainage
03.03.16 ↔	Laminotomie, 6 Segmente		
03.03.17 ↔	Laminotomie, 7 Segmente		
03.03.18 ↔	Laminotomie, 8 Segmente		
03.03.1A ↔	Laminotomie, 9 Segmente		
03.03.1B ↔	Laminotomie, 10 und mehr Segmente		
03.03.21 ↔	Hemilaminektomie, 1 Segment		
03.03.22 ↔	Hemilaminektomie, 2 Segmente		
03.03.23 ↔	Hemilaminektomie, 3 Segmente		
03.03.24 ↔	Hemilaminektomie, 4 Segmente		
03.03.25 ↔	Hemilaminektomie, 5 Segmente		
03.03.26 ↔	Hemilaminektomie, 6 Segmente		
03.03.27 ↔	Hemilaminektomie, 7 Segmente		
03.03.28 ↔	Hemilaminektomie, 8 Segmente		
03.03.2A ↔	Hemilaminektomie, 9 Segmente		
03.03.2B ↔	Hemilaminektomie, 10 und mehr Segmente		
03.03.31 ↔	Laminektomie, 1 Segment		
03.03.32 ↔	Laminektomie, 2 Segmente		
03.03.33 ↔	Laminektomie, 3 Segmente		
03.03.34 ↔	Laminektomie, 4 Segmente		
03.03.35 ↔	Laminektomie, 5 Segmente		
03.03.36 ↔	Laminektomie, 6 Segmente		

06.09.12 ↔	Sonstige Inzision im Gebiet der Schilddrüse, Exploration	27.57.11 ↔	Anbringen eines gestielten Fernlappens an Lippe und Mund
06.09.99 ↔	Sonstige Inzision im Gebiet der Schilddrüse, sonstige	27.57.99 ↔	Anbringen eines gestielten oder freien Lappens an Lippe und Mund, sonstige
06.91 ↔	Durchtrennung des Isthmus thyreoideae	27.58 ↔	Revision eines gestielten oder freien Lappens oder freien Hauttransplantates an Lippe und Mund
07.22.00 ↔	Einseitige Adrenalectomie, n.n.bez.	27.59.20 ↔	Kleinflächige Weichteildeckung durch kultivierte Keratinozyten an der Lippe
07.22.10 ↔	Einseitige Adrenalectomie, ohne Ovarektomie	27.59.21 ↔	Grossflächige Weichteildeckung durch kultivierte Keratinozyten an der Lippe
07.22.11 ↔	Einseitige Adrenalectomie, mit Ovarektomie	27.59.30 ↔	Kleinflächige temporäre Weichteildeckung durch Kombination mehrerer Verfahren an der Lippe
07.22.12 ↔	Einseitige Adrenalectomie, Rest-Adrenalectomie	27.59.31 ↔	Grossflächige temporäre Weichteildeckung durch Kombination mehrerer Verfahren an der Lippe
07.22.99 ↔	Einseitige Adrenalectomie, sonstige	27.59.40 ↔	Sonstige plastische Rekonstruktion an Lippe und Mund mit freiem mikrovaskulär-anastomosierten Transplantat
07.3 ↔	Beidseitige Adrenalectomie	27.59.41 ↔	Sonstige plastische Rekonstruktion an Lippe und Mund mit gestieltem Fernlappen
07.71 ↔	Exploration der Fossa hypophysialis	27.59.60 ↔	Einsetzen eines Gewebeexpanders an der Lippe
07.72 ↔	Inzision an der Hypophyse	27.59.99 ↔	Sonstige plastische Rekonstruktion an Lippe und Mund, sonstige
07.79 ↔	Sonstige Operation an der Hypophyse, sonstige	27.62.00 ↔	Korrektur einer Gaumenspalte, n.n.bez.
08.09 ‡↔	Inzision am Augenlid, sonstige	27.62.10 ↔	Primäre plastische Rekonstruktion am knöchernen Gaumen ohne Knochentransplantat
08.20.00 ‡↔	Exzision einer Läsion am Augenlid, n.n.bez.	27.62.11 ↔	Primäre plastische Rekonstruktion am knöchernen Gaumen mit Knochentransplantat
08.20.10 ‡↔	Kürettage am Augenlid	27.62.20 ↔	Sekundäre plastische Rekonstruktion am knöchernen Gaumen ohne Knochentransplantat
08.20.99 ‡↔	Exzision einer Läsion am Augenlid, sonstige	27.62.99 ↔	Korrektur einer Gaumenspalte, sonstige
08.21 ↔	Exzision eines Chalazions	27.63.00 ↔	Revision der Korrektur einer Gaumenspalte, n.n.bez.
08.25 ‡↔	Destruktion einer Läsion am Augenlid	27.63.10 ↔	Revision der Korrektur einer Gaumenspalte, Kieferplastik
08.38 ↔	Korrektur einer Lidretraktion	27.63.11 ↔	Revision der Korrektur einer Gaumenspalte, Kieferplastik mit Osteoplastik
18.01 ↔	Perforation des Ohrläppchens	27.63.20 ↔	Revision der Korrektur einer Gaumenspalte, Sekundäroperation der Kieferspalte
18.09 ↔	Inzision am äusseren Ohr, sonstige	27.63.99 ↔	Revision der Korrektur einer Gaumenspalte, sonstige
18.21 ↔	Exzision einer präaurikulären Fistel oder eines präaurikulären Sinus	27.99 ↔	Sonstige Operationen an Mundhöhle und Gesicht, sonstige
18.29.12 ↔	Exzision einer anderen Läsion am äusseren Ohr oder im äusseren Gehörgang	29.12.20 ↔	Offene Biopsie am Hypopharynx
21.72 ↔	Offene Reposition einer Nasenfraktur	29.12.30 ↔	Offene Biopsie am Nasopharynx
24.5X.00 ↔	Alveoloplastik, n.n.bez.	29.2X.00 ↔	Exzision von branchiogener Zyste oder Rest der Kiemenspalte, n.n.bez.
24.5X.10 ↔	Alveoloplastik mit Transplantat	29.2X.10 ↔	Exzision einer lateralen Halszyste
24.5X.99 ↔	Alveoloplastik, sonstige	29.2X.11 ↔	Exzision von branchiogener Zyste oder Rest der Kiemenspalte als sekundär Eingriff
24.91.10 ↔	Vestibulumplastik	29.2X.20 ↔	Operation an Kiemengangsresten, n.n.bez.
24.91.11 ↔	Mundbodensenkung	29.2X.21 ↔	Operation an Kiemengangsresten, sekundärer Eingriff
24.91.99 ↔	Extension oder Vertiefung des Sulcus buccolabialis oder lingualis, sonstige	29.2X.99 ↔	Exzision von branchiogener Zyste oder Rest der Kiemenspalte, sonstige
25.02 ↔	Offene Biopsie an der Zunge	29.52 ↔	Verschluss einer branchiogenen Fistel
27.1 ↔	Inzision am Gaumen	31.72 ↔	Verschluss einer äusseren trachealen Fistel
27.21.20 ↔	Offene Biopsie (mit Inzision) am knöchernen Gaumen	33.33 ↔	Pneumoperitoneum für Lungenkollaps
27.22.20 ↔	Offene Biopsie (mit Inzision) an Uvula und weichem Gaumen	33.42 ↔	Verschluss einer Bronchusfistel
27.24.20 ↔	Offene Biopsie (mit Inzision) an Wangenschleimhaut, Mundboden und sonstigen Strukturen in der Mundhöhle	34.03 ↔	Wiedereröffnung einer Thorakotomie
27.24.99 ↔	Biopsie in der Mundhöhle, an nicht bezeichneter Struktur, sonstige	34.06 ↔	Thorakoskopische Drainage der Pleurahöhle
27.42 ↔	Ausgedehnte Exzision einer Läsion an der Lippe	34.20 ↔	Thorakoskopische Pleurabiopsie
27.43.00 ↔	Sonstige Exzision von Läsion oder Gewebe an der Lippe, n.n.bez.	34.21.00 ↔	Transpleurale Thorakoskopie, n.n.bez.
27.43.10 ↔	Sonstige Exzision von Läsion oder Gewebe an der Lippe, lokale Exzision	34.21.10 ↔	Transpleurale Thorakoskopie, Ersteingriff
27.43.99 ↔	Sonstige Exzision von Läsion oder Gewebe an der Lippe, sonstige	34.21.20 ↔	Transpleurale Thorakoskopie, Reeingriff
27.44.00 ↔	Radikale Exzision einer Läsion an der Lippe, n.n.bez.	34.21.99 ↔	Transpleurale Thorakoskopie, sonstige
27.44.11 ↔	Radikale Exzision einer Hautläsion der Lippe ohne Transplantation oder Transposition von Haut	34.23.20 ↔	Offene Biopsie an der Brustwand
27.44.20 ↔	Radikale Exzision einer Hautläsion der Lippe mit Transplantation oder Transposition von Haut	34.3X.10 ↔	Exzision von Läsion oder Gewebe des Mediastinums
27.44.99 ↔	Radikale Exzision einer Läsion an der Lippe, sonstige	34.3X.10 ↔	Exzision von Läsion oder Gewebe des Mediastinums
27.49.00 ↔	Sonstige Exzision in der Mundhöhle, n.n.bez.	34.3X.21 ↔	Resektion von Läsion oder Gewebe des Mediastinums, ohne Resektion an mediastinalen Organen
27.49.10 ↔	Exzision an der Wange		
27.49.11 ↔	Exzision am Mundboden		
27.49.99 ↔	Sonstige Exzision in der Mundhöhle, sonstige		
27.54.00 ↔	Plastische Rekonstruktion einer (angeborenen) Lippenspalte, n.n.bez.		
27.54.10 ↔	Lippenplastik einer (angeborenen) Lippenspalte		
27.54.11 ↔	Sekundäroperation einer (angeborenen) Lippenspalte		
27.54.99 ↔	Plastische Rekonstruktion einer (angeborenen) Lippenspalte, sonstige		
27.57.10 ↔	Anbringen eines freien mikrovaskulär-anastomosierten Transplantats an Lippe und Mund		

34.3X.21 ↔ Resektion von Läsion oder Gewebe des Mediastinums, ohne Resektion an mediastinalen Organen	34.4X.40 ↔ Destruktion einer Läsion an der Brustwand
34.3X.22 ↔ Resektion von Läsion oder Gewebe des Mediastinums, mit Lungenresektion oder Brustwandteilresektion	34.4X.99 ↔ Exzision oder Destruktion einer Läsion an der Brustwand, sonstige
34.3X.22 ↔ Resektion von Läsion oder Gewebe des Mediastinums, mit Lungenresektion oder Brustwandteilresektion	34.51.11 ↔ Radikale Pleurektomie und Dekortikation der Lunge und Brustwand ohne Perikard- oder Zwerchfellresektion, offen chirurgisch
34.3X.23 ↔ Resektion von Läsion oder Gewebe des Mediastinums, mit Perikardteilresektion	34.51.12 ↔ Radikale Pleurektomie und Dekortikation der Lunge und Brustwand mit Perikardresektion, offen chirurgisch
34.3X.23 ↔ Resektion von Läsion oder Gewebe des Mediastinums, mit Perikardteilresektion	34.51.13 ↔ Radikale Pleurektomie und Dekortikation der Lunge und Brustwand mit Zwerchfellresektion, offen chirurgisch
34.3X.24 ↔ Resektion von Läsion oder Gewebe des Mediastinums, mit prothetischem Gefässersatz	34.51.14 ↔ Radikale Pleurektomie und Dekortikation der Lunge und Brustwand mit Perikard- sowie Zwerchfellresektion, offen chirurgisch
34.3X.24 ↔ Resektion von Läsion oder Gewebe des Mediastinums, mit prothetischem Gefässersatz	34.51.15 ↔ Partielle Pleurektomie und Dekortikation, offen chirurgisch
34.3X.25 ↔ Resektion von Läsion oder Gewebe des Mediastinums, mit Lungenresektion sowie Gefässersatz	34.51.16 ↔ Subtotale Pleurektomie und Dekortikation, offen chirurgisch
34.3X.25 ↔ Resektion von Läsion oder Gewebe des Mediastinums, mit Lungenresektion sowie Gefässersatz	34.51.99 ↔ Pleurektomie und Dekortikation der Lunge, offen chirurgisch, sonstige
34.3X.26 ↔ Resektion von Läsion oder Gewebe des Mediastinums, mit Lungenresektion sowie Perikardteilresektion	34.52.11 ↔ Radikale Pleurektomie und Dekortikation der Lunge und Brustwand ohne Perikard- oder Zwerchfellresektion, thorakoskopisch
34.3X.26 ↔ Resektion von Läsion oder Gewebe des Mediastinums, mit Lungenresektion sowie Perikardteilresektion	34.52.12 ↔ Radikale Pleurektomie und Dekortikation der Lunge und Brustwand mit Perikardresektion, thorakoskopisch
34.3X.27 ↔ Resektion von Läsion oder Gewebe des Mediastinums, mit Perikardteilresektion sowie Gefässersatz	34.52.13 ↔ Radikale Pleurektomie und Dekortikation der Lunge und Brustwand mit Zwerchfellresektion, thorakoskopisch
34.3X.27 ↔ Resektion von Läsion oder Gewebe des Mediastinums, mit Perikardteilresektion sowie Gefässersatz	34.52.14 ↔ Radikale Pleurektomie und Dekortikation der Lunge und Brustwand mit Perikard- sowie Zwerchfellresektion, thorakoskopisch
34.3X.28 ↔ Resektion von Läsion oder Gewebe des Mediastinums, mit Lungen- sowie Perikardteilresektion sowie Gefässersatz	34.52.15 ↔ Partielle Pleurektomie und Dekortikation, thorakoskopisch
34.3X.28 ↔ Resektion von Läsion oder Gewebe des Mediastinums, mit Lungen- sowie Perikardteilresektion sowie Gefässersatz	34.52.16 ↔ Subtotale Pleurektomie und Dekortikation, thorakoskopisch
34.3X.29 ↔ Resektion von Läsion oder Gewebe des Mediastinums, sonstige	34.52.99 ↔ Pleurektomie und Dekortikation der Lunge, thorakoskopisch, sonstige
34.3X.29 ↔ Resektion von Läsion oder Gewebe des Mediastinums, sonstige	34.59.10 ↔ Sonstige Exzision an der Pleura, thorakoskopische Pleurektomie
34.3X.30 ↔ Destruktion von Läsion oder Gewebe des Mediastinums	34.59.20 ↔ Sonstige Exzision an der Pleura, offen chirurgische Pleurektomie
34.3X.30 ↔ Destruktion von Läsion oder Gewebe des Mediastinums	34.6X.11 ↔ Pleurodese, offen chirurgisch, ohne Dekortikation
34.3X.99 ↔ Exzision oder Destruktion von Läsion oder Gewebe des Mediastinums, sonstige	34.6X.12 ↔ Pleurodese, offen chirurgisch, mit Dekortikation
34.3X.99 ↔ Exzision oder Destruktion von Läsion oder Gewebe des Mediastinums, sonstige	34.6X.13 ↔ Pleurodese, offen chirurgisch, durch Poudrage
34.4X.10 ↔ Exzision einer Läsion an der Brustwand	34.6X.19 ↔ Pleurodese, offen chirurgisch, sonstige
34.4X.10 ↔ Exzision einer Läsion an der Brustwand	34.6X.21 ↔ Pleurodese, thorakoskopisch, ohne Dekortikation
34.4X.21 ↔ Teilresektion einer Läsion an der Brustwand, ohne Rekonstruktion	34.6X.22 ↔ Pleurodese, thorakoskopisch, mit Dekortikation
34.4X.21 ↔ Teilresektion einer Läsion an der Brustwand, ohne Rekonstruktion	34.6X.23 ↔ Pleurodese, thorakoskopisch, durch Poudrage
34.4X.22 ↔ Teilresektion einer Läsion an der Brustwand, mit Rekonstruktion	34.6X.29 ↔ Pleurodese, thorakoskopisch, sonstige
34.4X.22 ↔ Teilresektion einer Läsion an der Brustwand, mit Rekonstruktion	34.6X.99 ↔ Pleurodese, sonstige
34.4X.31 ↔ Resektion einer Läsion an der Brustwand, komplette Resektion des Sternums, ohne Rekonstruktion	34.71 ↔ Naht einer Brustwandverletzung
34.4X.31 ↔ Resektion einer Läsion an der Brustwand, komplette Resektion des Sternums, ohne Rekonstruktion	34.72 ↔ Verschluss einer Thorakostomie
34.4X.32 ↔ Resektion einer Läsion an der Brustwand, komplette Resektion des Sternums, mit Rekonstruktion	34.73 ↔ Verschluss anderer Thoraxfisteln
34.4X.32 ↔ Resektion einer Läsion an der Brustwand, komplette Resektion des Sternums, mit Rekonstruktion	34.75 ↔ Sekundärer Verschluss einer Thorakotomie und Sternotomie
	34.76 ↔ Plastische Rekonstruktion zur Stabilisierung der Brustwand, offen chirurgisch
	34.77 ↔ Knochentransplantation und Knochentransposition an der Brustwand
	34.79 ↔ Plastische Rekonstruktion an der Brustwand, sonstige
	34.89.00 ↔ Sonstige Operationen am Zwerchfell, n.n.bez.
	34.89.10 ↔ Sonstige Operationen am Zwerchfell, Inzision (Zwerchfellsplattung)
	34.89.99 ↔ Sonstige Operationen am Zwerchfell, sonstige
	37.31.00 ↔ Perikardektomie, n.n.bez.
	37.31.10 ↔ Perikardektomie, partiell
	37.31.20 ↔ Perikardektomie, total
	37.31.30 ↔ Adhäsiolyse am Perikard

37.31.99 ↔	Perikardektomie, sonstige	39.27.14 ↔	Anlegen einer AV-Fistel für Hämodialyse, offen chirurgisch
37.79 ↔	Revision oder Verlagerung von Tasche von kardialer Vorrichtung	39.27.15 ↔	Anlegen einer AV-Fistel für Hämodialyse, perkutan-transluminal
37.8B.00 ↔	Entfernen eines permanenten Herzschrittmachers, n.n.bez.	39.29.09 ↔	Sonstiger (peripherer) Gefäss-Shunt oder -Bypass, sonstige
37.8B.09 ↔	Entfernen eines permanenten Herzschrittmachers, sonstige	39.29.10 ↔	Gefäss-Shunt oder Bypass an Arterien der unteren Extremität, n.n.bez.
37.8B.11 ↔	Entfernen eines Einkammer-Schrittmachers	39.29.11 ↔	Femorofemorale Gefäss-Shunt oder -Bypass
37.8B.21 ↔	Entfernen eines Zweikammerschrittmachers, ohne antitachykarde Stimulation	39.29.12 ↔	Femoropoplitealer Gefäss-Shunt oder -Bypass
37.8B.22 ↔	Entfernen eines Zweikammerschrittmachers, mit antitachykarder Stimulation	39.29.13 ↔	Femorocruraler Gefäss-Shunt oder -Bypass
37.8B.31 ↔	Entfernen eines Resynchronisationsherzschrittmachers [CRT-P]	39.29.14 ↔	Femoropedaler Gefäss-Shunt oder -Bypass
37.8B.42 ↔	Entfernen eines transvenösen, sondenlosen Herzschrittmachers, Einkammerstimulation	39.29.15 ↔	Popliteocruraler und popliteopedaler Gefäss-Shunt oder -Bypass
37.8B.43 ↔	Entfernen eines transvenösen, sondenlosen Herzschrittmachers, Zweikammerstimulation	39.29.16 ↔	Gefäss-Shunt oder Bypass an Arterien des Unterschenkels und des Fusses
37.8B.44 ↔	Entfernen eines transvenösen, sondenlosen Herzschrittmachers, Einkammerstimulation mit AV-Synchronisation	39.29.19 ↔	Gefäss-Shunt oder Bypass an Arterien der unteren Extremität, sonstige
37.8D ↔	Entfernen eines Ereignisrekorders	39.29.20 ↔	Gefäss-Shunt oder Bypass an Arterien der oberen Extremität
37.8F.00 ↔	Entfernen eines Kardioverters oder Defibrillators, n.n.bez.	39.29.30 ↔	Sonstiger (peripherer) Gefäss-Shunt oder -Bypass, extraanatomisch, n.n.bez.
37.8F.09 ↔	Entfernen eines Kardioverters oder Defibrillators, sonstige	39.29.31 ↔	Subclaviafemorale Gefäss-Shunt oder Bypass
37.8F.11 ↔	Entfernen eines Einkammer-Defibrillators	39.29.32 ↔	Axillofemorale Gefäss-Shunt oder Bypass
37.8F.12 ↔	Entfernen eines Zweikammer-Defibrillators	39.29.33 ↔	Femorofemorale Cross-over-Bypass
37.8F.21 ↔	Entfernen eines Resynchronisationsdefibrillators [CRT-D]	39.29.39 ↔	Sonstiger (peripherer) Gefäss-Shunt oder -Bypass, extraanatomisch, sonstige
37.8F.22 ↔	Entfernen eines Einkammer-Defibrillators mit atrialem Sensing	39.29.40 ↔	Gefäss-Shunt oder -Bypass an Venen
37.8F.31 ↔	Entfernen eines subkutanen Defibrillatorsystems	39.29.51 ↔	Arteriovenöser Shunt [AV-Fistel] an Gefässen der unteren Extremität, perkutan-transluminal, durch Einlage von Stent-Grafts zur Arterialisierung
37.99.00 ↔	Sonstige Operationen an Herz und Perikard, n.n.bez.	39.29.59 ↔	Arteriovenöser Shunt [AV-Fistel] an Gefässen der unteren Extremität, perkutan-transluminal, sonstige
37.99.20 ↔	Operationen bei kongenitalen Anomalien des Herzens, n.n.bez.	39.29.81 ↔	Temporärer intraoperativer Shunt, arterioarteriell
37.99.29 ↔	Operationen bei kongenitalen Anomalien des Herzens, sonstige	39.29.82 ↔	Temporärer intraoperativer Shunt, arteriovenös
37.99.30 ↔	Ligatur eines Herzohres	39.29.89 ↔	Temporärer intraoperativer Shunt, sonstige
37.99.80 ↔	Reoperation an Herz und Perikard	39.42.11 ↔	Entfernen bei Wechsel eines arteriovenösen Shunts zur Hämodialyse
37.99.99 ↔	Sonstige Operationen an Herz und Perikard, sonstige	39.42.12 ↔	Revision ohne Ersatz eines arteriovenösen Shunts zur Hämodialyse
37.9A.12 ↔	Entfernung oder Revision eines myokardmodulierenden Systems [CCM]	39.43 ↔	Verschluss eines arteriovenösen Shunts zur Hämodialyse
38.21 ↔	Biopsie eines Blutgefässes	39.49.30 ↔	Ersatz eines kardialen Conduit
38.7X.21 ↔	Einsetzen eines Embolie-Protektionssystems in die Vena cava, perkutan-transluminal	39.52.99 ↔	Sonstige Korrektur eines Aneurysmas, sonstige
38.93.11 †↔	Implantation und Wechsel eines venösen Katheterverweilsystems für Langzeitanwendung	39.55 ↔	Reimplantation eines aberrierenden Nierengefässes
39.25.09 ↔	Gefäss-Bypass von der Aorta oder der A. iliaca zu weiteren Arterien der unteren Extremität, sonstige	39.59.30 ↔	Sonstige plastische Rekonstruktion von Gefässen an Kopf und Hals, n.n.bez.
39.25.11 ↔	Aorto-iliakaler Bypass	39.59.31 ↔	Sonstige plastische Rekonstruktion eines intrakraniellen Gefässes
39.25.12 ↔	Aorto-femorale Bypass	39.59.32 ↔	Sonstige plastische Rekonstruktion der extrakraniellen A. vertebralis
39.25.13 ↔	Aorto-popliteale Bypass	39.59.33 ↔	Sonstige plastische Rekonstruktion von extrakraniellen Arterien an Kopf und Hals, sonstige
39.25.14 ↔	Aorto-crurale Bypass	39.59.34 ↔	Sonstige plastische Rekonstruktion der V. jugularis
39.25.15 ↔	Aorto-ilio-femorale Bypass	39.59.39 ↔	Sonstige plastische Rekonstruktion von Gefässen an Kopf und Hals, sonstige
39.25.16 ↔	Aorto-ilio-popliteale Bypass	39.59.40 ↔	Sonstige plastische Rekonstruktion von Gefässen der oberen Extremität, n.n.bez.
39.25.21 ↔	Ilio-iliakaler Bypass	39.59.41 ↔	Sonstige plastische Rekonstruktion von Arterien der oberen Extremität
39.25.22 ↔	Ilio-femorale Bypass	39.59.42 ↔	Sonstige plastische Rekonstruktion der V. subclavia, V. axillaris und V. brachiocephalica
39.25.23 ↔	Ilio-popliteale Bypass	39.59.48 ↔	Sonstige plastische Rekonstruktion von sonstigen tiefen Venen der oberen Extremität
39.25.24 ↔	Ilio-crurale Bypass	39.59.49 ↔	Sonstige plastische Rekonstruktion von Gefässen der oberen Extremität, sonstige
39.25.30 ↔	Obturator-Bypass (extraanatomisch)	39.59.50 ↔	Sonstige plastische Rekonstruktion von thorakalen Gefässen, n.n.bez.
39.27.00 ↔	Arteriovenöser Shunt für Hämodialyse, n.n.bez.	39.59.51 ↔	Sonstige plastische Rekonstruktion der thorakalen Aorta
39.27.09 ↔	Arteriovenöser Shunt für Hämodialyse, sonstige	39.59.52 ↔	Sonstige plastische Rekonstruktion der A. pulmonalis
39.27.11 ↔	Anlegen einer AV-Fistel mit allogenen oder alloplastischem Material für Hämodialyse		
39.27.12 ↔	Anlegen einer AV-Fistel mittels einer Hybridprothese aus zwei Komponenten, perkutan-transluminale Implantation der venösen Komponente sowie offen chirurgische Implantation des arteriellen Grafts		

39.59.53 ↔ Sonstige plastische Rekonstruktion von thorakalen Arterien, sonstige	39.72.16 ↔ Selektive Embolisation von intrakraniellen Gefässen mit Coils
39.59.54 ↔ Sonstige plastische Rekonstruktion der V. pulmonalis	39.72.17 ↔ Selektive Embolisation von intrakraniellen Gefässen mit Partikeln
39.59.55 ↔ Sonstige plastische Rekonstruktion der V. cava superior	39.72.18 ↔ Selektive Embolisation von intrakraniellen Gefässen mit embolisierenden Flüssigkeiten
39.59.59 ↔ Sonstige plastische Rekonstruktion von thorakalen Gefässen, sonstige	39.72.19 ↔ Selektive Embolisation von intrakraniellen Gefässen, sonstige
39.59.60 ↔ Sonstige plastische Rekonstruktion von abdominalen Arterien, n.n.bez.	39.72.1A ↔ Selektive Embolisation von intrakraniellen Gefässen mit embolisierenden (ablösbaren) Ballons
39.59.61 ↔ Sonstige plastische Rekonstruktion der abdominalen Aorta	39.72.1B ↔ Selektive Embolisation von intrakraniellen Gefässen mit Schirmen
39.59.62 ↔ Sonstige plastische Rekonstruktion des Truncus coeliacus	39.72.24 ↔ Selektive Embolisation von extrakraniellen Gefässen des Kopfes und des Halses mit adhäsivem Embolisat
39.59.63 ↔ Sonstige plastische Rekonstruktion der A. gastrica	39.72.25 ↔ Selektive Embolisation von extrakraniellen Gefässen des Kopfes und des Halses mit Plugs
39.59.64 ↔ Sonstige plastische Rekonstruktion A. hepatica	39.72.26 ↔ Selektive Embolisation von extrakraniellen Gefässen des Kopfes und des Halses mit Coils
39.59.65 ↔ Sonstige plastische Rekonstruktion der A. lienalis	39.72.27 ↔ Selektive Embolisation von extrakraniellen Gefässen des Kopfes und des Halses mit Partikeln
39.59.66 ↔ Sonstige plastische Rekonstruktion der A. renalis	39.72.28 ↔ Selektive Embolisation von extrakraniellen Gefässen des Kopfes und des Halses mit embolisierenden Flüssigkeiten
39.59.67 ↔ Sonstige plastische Rekonstruktion der A. mesenterica	39.72.29 ↔ Selektive Embolisation von extrakraniellen Gefässen des Kopfes und des Halses, sonstige
39.59.68 ↔ Sonstige plastische Rekonstruktion der A. iliaca	39.72.2A ↔ Selektive Embolisation von extrakraniellen Gefässen des Kopfes und des Halses mit embolisierenden (ablösbaren) Ballons
39.59.69 ↔ Sonstige plastische Rekonstruktion von abdominalen Arterien, sonstige	39.72.2B ↔ Selektive Embolisation von extrakraniellen Gefässen des Kopfes und des Halses mit Schirmen
39.59.70 ↔ Sonstige plastische Rekonstruktion von abdominalen Venen, n.n.bez.	39.73.00 ↔ Endovaskuläre Implantation eines Stent-Grafts [Stent-Prothesen] an der thorakalen und thorakoabdominalen Aorta, n.n.bez.
39.59.71 ↔ Sonstige plastische Rekonstruktion der V. cava inferior	39.73.09 ↔ Endovaskuläre Implantation eines Stent-Grafts [Stent-Prothesen] an der thorakalen und thorakoabdominalen Aorta, sonstige
39.59.72 ↔ Sonstige plastische Rekonstruktion der V. iliaca	39.73.31 ↔ Endovaskuläre Implantation in die Aorta thoracica von Stent-Grafts [Stent-Prothesen], ohne Öffnung
39.59.79 ↔ Sonstige plastische Rekonstruktion von abdominalen Venen, sonstige	39.73.32 ↔ Endovaskuläre Implantation in die Aorta thoracica von Stent-Grafts [Stent-Prothesen], mit 1 Öffnung
39.59.80 ↔ Sonstige plastische Rekonstruktion von Gefässen der unteren Extremität, n.n.bez.	39.73.33 ↔ Endovaskuläre Implantation in die Aorta thoracica von Stent-Grafts [Stent-Prothesen], mit 2 Öffnungen
39.59.81 ↔ Sonstige plastische Rekonstruktion von Arterien der unteren Extremität	39.73.34 ↔ Endovaskuläre Implantation in die Aorta thoracica von Stent-Grafts [Stent-Prothesen], mit 3 Öffnungen
39.59.82 ↔ Sonstige plastische Rekonstruktion der V. femoralis	39.73.35 ↔ Endovaskuläre Implantation in die Aorta thoracica von Stent-Grafts [Stent-Prothesen], mit 4 und mehr Öffnungen
39.59.83 ↔ Sonstige plastische Rekonstruktion der V. poplitea	39.73.36 ↔ Endovaskuläre Implantation in die Aorta thoracica von Stent-Grafts [Stent-Prothesen], mit Versorgung eines Gefässabganges in Parallelgraft-Technik
39.59.88 ↔ Sonstige plastische Rekonstruktion von sonstigen tiefen Venen der unteren Extremität	39.73.37 ↔ Endovaskuläre Implantation in die Aorta thoracica von Stent-Grafts [Stent-Prothesen], mit Versorgung von 2 und mehr Gefässabgängen in Parallelgraft-Technik
39.59.89 ↔ Sonstige plastische Rekonstruktion von Gefässen der unteren Extremität, sonstige	39.73.41 ↔ Endovaskuläre Implantation in die Aorta thoracoabdominalis von Stent-Grafts [Stent-Prothesen], ohne Öffnung
39.59.90 ↔ Sonstige plastische Rekonstruktion eines Gefässes, Venenklappenplastik	39.73.42 ↔ Endovaskuläre Implantation in die Aorta thoracoabdominalis von Stent-Grafts [Stent-Prothesen], mit 1 Öffnung
39.71.00 ↔ Endovaskuläre Implantation eines Stent-Grafts [Stent-Prothesen] an der abdominalen Aorta, n.n.bez.	39.73.43 ↔ Endovaskuläre Implantation in die Aorta thoracoabdominalis von Stent-Grafts [Stent-Prothesen], mit 2 Öffnungen
39.71.09 ↔ Endovaskuläre Implantation eines Stent-Grafts [Stent-Prothesen] an der abdominalen Aorta, sonstige	39.73.44 ↔ Endovaskuläre Implantation in die Aorta thoracoabdominalis von Stent-Grafts [Stent-Prothesen], mit 3 Öffnungen
39.71.21 ↔ Endovaskuläre Implantation in die Aorta abdominalis von Stent-Grafts [Stent-Prothesen], ohne Öffnung	39.73.45 ↔ Endovaskuläre Implantation in die Aorta thoracoabdominalis von Stent-Grafts [Stent-Prothesen], mit 4 und mehr Öffnungen
39.71.22 ↔ Endovaskuläre Implantation in die Aorta abdominalis von Stent-Grafts [Stent-Prothesen], mit 1 Öffnung	
39.71.23 ↔ Endovaskuläre Implantation in die Aorta abdominalis von Stent-Grafts [Stent-Prothesen], mit 2 Öffnungen	
39.71.24 ↔ Endovaskuläre Implantation in die Aorta abdominalis von Stent-Grafts [Stent-Prothesen], mit 3 Öffnungen	
39.71.25 ↔ Endovaskuläre Implantation in die Aorta abdominalis von Stent-Grafts [Stent-Prothesen], mit 4 und mehr Öffnungen	
39.71.31 ↔ Endovaskuläre Implantation in die Aorta abdominalis von Stent-Grafts [Stent-Prothesen], mit Versorgung eines Gefässabganges in Parallelgraft-Technik	
39.71.32 ↔ Endovaskuläre Implantation in die Aorta abdominalis von Stent-Grafts [Stent-Prothesen], mit Versorgung von zwei oder mehr Gefässabgängen in Parallelgraft-Technik	
39.72.09 ↔ Endovaskuläre plastische Rekonstruktion oder Okklusion von Gefässen am Kopf und Hals, sonstige	
39.72.14 ↔ Selektive Embolisation von intrakraniellen Gefässen mit adhäsivem Embolisat	
39.72.15 ↔ Selektive Embolisation von intrakraniellen Gefässen mit Plugs	



- 39.73.46 ↔ Endovaskuläre Implantation in die Aorta thoracoabdominalis von Stent-Grafts [Stent-Prothesen], mit Versorgung eines Gefässabganges in Parallelgraft-Technik
- 39.73.47 ↔ Endovaskuläre Implantation in die Aorta thoracoabdominalis von Stent-Grafts [Stent-Prothesen], mit Versorgung von 2 und mehr Gefässabgänge in Parallelgraft-Technik
- 39.73.51 ↔ Endovaskuläre Implantation in die Aorta ascendens und den Aortenbogen von Stent-Grafts [Stent-Prothesen], ohne Öffnung
- 39.73.52 ↔ Endovaskuläre Implantation in die Aorta ascendens und den Aortenbogen von Stent-Grafts [Stent-Prothesen], mit 1 Öffnung
- 39.73.53 ↔ Endovaskuläre Implantation in die Aorta ascendens und den Aortenbogen von Stent-Grafts [Stent-Prothesen], mit 2 Öffnungen
- 39.73.54 ↔ Endovaskuläre Implantation in die Aorta ascendens und den Aortenbogen von Stent-Grafts [Stent-Prothesen], mit 3 und mehr Öffnungen
- 39.73.55 ↔ Endovaskuläre Implantation in die Aorta ascendens und den Aortenbogen von Stent-Grafts [Stent-Prothesen], mit Versorgung eines Gefässabganges in Parallelgraft-Technik
- 39.73.56 ↔ Endovaskuläre Implantation in die Aorta ascendens und den Aortenbogen von Stent-Grafts [Stent-Prothesen], mit Versorgung von 2 und mehr Gefässabgänge in Parallelgraft-Technik
- 39.75.01 ↔ Perkutan-transluminale Gefässintervention, sonstige Gefässe, Fremdkörperentfernung
- 39.75.10 ↔ Perkutan-transluminale Gefässintervention, sonstige Gefässe, Kathetersysteme zu Rekanalisation von Totalverschlüssen
- 39.75.11 ↔ Perkutan-transluminale Gefässintervention, sonstige Gefässe, Rotationsthrombektomie
- 39.75.12 ↔ Perkutan-transluminale Gefässintervention, sonstige Gefässe, Laserangioplastie
- 39.75.13 ↔ Perkutan-transluminale Gefässintervention, sonstige Gefässe, Embolie-Protektionssystem (periphere oder viszerale Gefässe)
- 39.75.14 ↔ Perkutan-transluminale Gefässintervention, sonstige Gefässe, Atherektomie
- 39.75.15 ↔ Perkutan-transluminale Gefässintervention, sonstige Gefässe, selektive Thrombolyse
- 39.75.16 ↔ Perkutan-transluminale Gefässintervention sonstige Gefässe, selektive Thrombolyse, ultraschallunterstützt
- 39.75.17 ↔ Perkutan-transluminale Thrombektomie, sonstige Gefässe
- 39.75.18 ↔ Perkutan-transluminale Ballonangioplastie, sonstige Gefässe
- 39.75.1A ↔ Perkutan-transluminale Angioplastik oder Atherektomie mittels Lithotripsie, sonstige Gefässe
- 39.75.1B ↔ Perkutan-transluminale Bladeangioplastie, sonstige Gefässe
- 39.75.30 ↔ Zerebrale Perfusionsaugmentation durch partielle endoaortale Ballonokklusion
- 39.76.10 ↔ Perkutane Ballonangioplastie an präzerebralem(en) (extrakraniell(en)) Gefäss(en)
- 39.76.11 ↔ Perkutane Angioplastik oder Atherektomie mittels Lithotripsie an präzerebralem(en) (extrakraniell(en)) Gefäss(en)
- 39.76.20 ↔ Perkutane Bladeangioplastie an präzerebralem(en) (extrakraniell(en)) Gefäss(en)
- 39.76.30 ↔ Perkutane Laserangioplastie an präzerebralem(en) (extrakraniell(en)) Gefäss(en)
- 39.76.40 ↔ Perkutane Atherektomie an präzerebralem(en) (extrakraniell(en)) Gefäss(en)
- 39.76.50 ↔ Perkutane selektive Thrombolyse an extrakraniellen Gefässen des Kopfes und Halses
- 39.76.61 ↔ Perkutane Rotationsthrombektomie an präzerebralem(en) (extrakraniell(en)) Gefäss(en)
- 39.76.62 ↔ Perkutane Thrombektomie an präzerebralem(en) (extrakraniell(en)) Gefäss(en)
- 39.76.70 ↔ Perkutane endovaskuläre Fremdkörperentfernung aus extrakraniellen Gefässen des Kopfes und Halses
- 39.76.99 ↔ Perkutan-transluminale endovaskuläre Intervention an präzerebralem(en) (extrakraniell(en)) Gefäss(en), sonstige
- 39.77.50 ↔ Perkutane selektive Thrombolyse von intrakraniell(en) Gefäss(en)
- 39.77.70 ↔ Perkutane endovaskuläre Fremdkörperentfernung aus intrakraniell(en) Gefäss(en)
- 39.79.21 ↔ Coil-Embolisation oder -Verschluss von Gefässen der oberen Extremitäten
- 39.79.22 ↔ Coil-Embolisation oder -Verschluss der Aorta
- 39.79.24 ↔ Coil-Embolisation oder -Verschluss von thorakalen Gefässen
- 39.79.25 ↔ Coil-Embolisation oder -Verschluss von viszeralen Gefässen
- 39.79.26 ↔ Coil-Embolisation oder -Verschluss von abdominalen und pelvinalen Gefässen
- 39.79.27 ↔ Coil-Embolisation oder -Verschluss von Gefässen der unteren Extremitäten
- 39.79.28 ↔ Coil-Embolisation oder -Verschluss von spinalen Gefässen
- 39.79.29 ↔ Coil-Embolisation oder -Verschluss von sonstigen Gefässen, sonstige
- 39.79.41 ↔ Selektive Embolisation mit ablösbaren Ballons von Gefässen der oberen Extremitäten
- 39.79.42 ↔ Selektive Embolisation mit ablösbaren Ballons der Aorta
- 39.79.44 ↔ Selektive Embolisation mit ablösbaren Ballons von thorakalen Gefässen
- 39.79.45 ↔ Selektive Embolisation mit ablösbaren Ballons von viszeralen Gefässen
- 39.79.46 ↔ Selektive Embolisation mit ablösbaren Ballons von abdominalen und pelvinalen Gefässen
- 39.79.47 ↔ Selektive Embolisation mit ablösbaren Ballons von spinalen Gefässen
- 39.79.48 ↔ Selektive Embolisation mit ablösbaren Ballons von Gefässen der unteren Extremitäten
- 39.79.49 ↔ Selektive Embolisation mit ablösbaren Ballons von sonstigen Gefässen, sonstige
- 39.79.51 ↔ Selektive Embolisation mit Schirmen von Gefässen der oberen Extremitäten
- 39.79.52 ↔ Selektive Embolisation mit Schirmen der Aorta
- 39.79.54 ↔ Selektive Embolisation mit Schirmen von thorakalen Gefässen
- 39.79.55 ↔ Selektive Embolisation mit Schirmen von viszeralen Gefässen
- 39.79.56 ↔ Selektive Embolisation mit Schirmen von abdominalen und pelvinalen Gefässen
- 39.79.57 ↔ Selektive Embolisation mit Schirmen von Gefässen der unteren Extremitäten
- 39.79.58 ↔ Selektive Embolisation mit Schirmen von spinalen Gefässen
- 39.79.59 ↔ Selektive Embolisation mit Schirmen von sonstigen Gefässen, sonstige
- 39.79.61 ↔ Selektive Embolisation mit Partikeln von Gefässen der oberen Extremitäten
- 39.79.62 ↔ Selektive Embolisation mit Partikeln der Aorta
- 39.79.64 ↔ Selektive Embolisation mit Partikeln von thorakalen Gefässen
- 39.79.65 ↔ Selektive Embolisation mit Partikeln von viszeralen Gefässen
- 39.79.66 ↔ Selektive Embolisation mit Partikeln von abdominalen und pelvinalen Gefässen
- 39.79.67 ↔ Selektive Embolisation mit Partikeln von Gefässen der unteren Extremitäten

39.79.68 ↔	Selektive Embolisation mit Partikeln von spinalen Gefässen	39.79.B6 ↔	Selektive Embolisation mit embolisierenden Flüssigkeiten von abdominalen und pelvinen Gefässen
39.79.69 ↔	Selektive Embolisation mit Partikeln von sonstigen Gefässen, sonstige	39.79.B7 ↔	Selektive Embolisation mit embolisierenden Flüssigkeiten von Gefässen der unteren Extremitäten
39.79.71 ↔	Kathetertechnischer Verschluss mittels Laser, an Arterien der oberen Extremitäten	39.79.B8 ↔	Selektive Embolisation mit embolisierenden Flüssigkeiten von spinalen Gefässen
39.79.72 ↔	Kathetertechnischer Verschluss mittels Laser, an der Aorta	39.79.C1 ↔	Selektive Embolisation mit adhäsivem Embolisat von Gefässen der oberen Extremitäten
39.79.74 ↔	Kathetertechnischer Verschluss mittels Laser, an thorakalen Gefässen	39.79.C2 ↔	Selektive Embolisation mit adhäsivem Embolisat der Aorta
39.79.75 ↔	Kathetertechnischer Verschluss mittels Laser, an Gefässen der unteren Extremitäten	39.79.C4 ↔	Selektive Embolisation mit adhäsivem Embolisat von thorakalen Gefässen
39.79.76 ↔	Kathetertechnischer Verschluss mittels Laser, an viszerale Gefässen	39.79.C5 ↔	Selektive Embolisation mit adhäsivem Embolisat von viszerale Gefässen
39.79.77 ↔	Kathetertechnischer Verschluss mittels Laser, an abdominalen und pelvinen Gefässen	39.79.C6 ↔	Selektive Embolisation mit adhäsivem Embolisat von abdominalen und pelvinen Gefässen
39.79.79 ↔	Kathetertechnischer Verschluss von Arterien mittels Laser, sonstige Gefässe, sonstige	39.79.C7 ↔	Selektive Embolisation mit adhäsivem Embolisat von Gefässen der unteren Extremitäten
39.79.81 ↔	Kathetertechnischer Verschluss mittels Radiofrequenz an Arterien der oberen Extremitäten	39.79.C8 ↔	Selektive Embolisation mit adhäsivem Embolisat von spinalen Gefässen
39.79.82 ↔	Kathetertechnischer Verschluss mittels Radiofrequenz an der Aorta	39.7A.09 ↔	Endovaskuläre Implantation eines Stent-Grafts [Stent-Prothesen] in sonstige Gefässe, sonstige
39.79.84 ↔	Kathetertechnischer Verschluss mittels Radiofrequenz an thorakalen Gefässen	39.7A.11 ↔	Endovaskuläre Implantation, iliakal, 1 Stent-Prothese, ohne Öffnung
39.79.85 ↔	Kathetertechnischer Verschluss mittels Radiofrequenz an Gefässen der unteren Extremitäten	39.7A.12 ↔	Endovaskuläre Implantation, iliakal, 2 Stent-Prothesen, ohne Öffnung
39.79.86 ↔	Kathetertechnischer Verschluss mittels Radiofrequenz an viszerale Gefässen	39.7A.13 ↔	Endovaskuläre Implantation, iliakal, 3 Stent-Prothesen, ohne Öffnung
39.79.87 ↔	Kathetertechnischer Verschluss mittels Radiofrequenz an abdominalen und pelvinen Gefässen	39.7A.14 ↔	Endovaskuläre Implantation, iliakal, 4 Stent-Prothesen, ohne Öffnung
39.79.89 ↔	Kathetertechnischer Verschluss mittels Radiofrequenz an sonstigen Gefässen, sonstige	39.7A.15 ↔	Endovaskuläre Implantation, iliakal, 5 Stent-Prothesen, ohne Öffnung
39.79.91 ↔	Selektive Embolisation von Gefässen der oberen Extremitäten, sonstige	39.7A.16 ↔	Endovaskuläre Implantation, iliakal, 6 und mehr Stent-Prothesen, ohne Öffnung
39.79.92 ↔	Selektive Embolisation der Aorta, sonstige	39.7A.21 ↔	Endovaskuläre Implantation in Beckenarterien eines Stent-Grafts [Stent-Prothesen], iliakal mit Öffnung
39.79.94 ↔	Selektive Embolisation von thorakalen Gefässen, sonstige	39.7A.22 ↔	Endovaskuläre Implantation in Beckenarterie eines Stent-Grafts [Stent-Prothesen], mit Versorgung eines Gefässabganges in Parallelgraft-Technik
39.79.95 ↔	Selektive Embolisation von viszerale Gefässen, sonstige	39.7A.31 ↔	Endovaskuläre Implantation eines Stent-Grafts [Stent-Prothese] in die V. cava
39.79.96 ↔	Selektive Embolisation von abdominalen und pelvinen Gefässen, sonstige	39.7A.32 ↔	Endovaskuläre Implantation eines Stent-Grafts [Stent-Prothese] in die V. porta
39.79.97 ↔	Selektive Embolisation von Gefässen der unteren Extremitäten, sonstige	39.7A.41 ↔	Endovaskuläre Implantation eines Stent-Grafts [Stent-Prothese] in Nierengefässe
39.79.98 ↔	Selektive Embolisation von spinalen Gefässen, sonstige	39.9A.11 ↔	Implantation oder Wechsel eines vollständig implantierbaren Katheterverweilsystems
39.79.A1 ↔	Selektive Embolisation mit Plugs von Gefässen der oberen Extremitäten	39.B1.09 ↔	(Perkutan-)transluminale Implantation von Stents ohne Medikamentenfreisetzung, sonstige
39.79.A2 ↔	Selektive Embolisation mit Plugs der Aorta	39.B1.09 ↔	(Perkutan-)transluminale Implantation von Stents ohne Medikamentenfreisetzung, sonstige
39.79.A4 ↔	Selektive Embolisation mit Plugs von thorakalen Gefässen	39.B1.11 ↔	(Perkutan-)transluminale Implantation von Stents ohne Medikamentenfreisetzung, intrakranielle Gefässe
39.79.A5 ↔	Selektive Embolisation mit Plugs von viszerale Gefässen	39.B1.11 ↔	(Perkutan-)transluminale Implantation von Stents ohne Medikamentenfreisetzung, intrakranielle Gefässe
39.79.A6 ↔	Selektive Embolisation mit Plugs von abdominalen und pelvinen Gefässen	39.B1.22 ↔	(Perkutan-)transluminale Implantation von Stents ohne Medikamentenfreisetzung, A. carotis n.n.bez.
39.79.A7 ↔	Selektive Embolisation mit Plugs von Gefässen der unteren Extremitäten	39.B1.22 ↔	(Perkutan-)transluminale Implantation von Stents ohne Medikamentenfreisetzung, A. carotis n.n.bez.
39.79.A8 ↔	Selektive Embolisation mit Plugs von spinalen Gefässen	39.B1.23 ↔	(Perkutan-)transluminale Implantation von Stents ohne Medikamentenfreisetzung, A. carotis communis
39.79.A9 ↔	Selektive Embolisation mit Plugs von sonstigen Gefässen, sonstige	39.B1.23 ↔	(Perkutan-)transluminale Implantation von Stents ohne Medikamentenfreisetzung, A. carotis communis
39.79.B1 ↔	Selektive Embolisation mit embolisierenden Flüssigkeiten von Gefässen der oberen Extremitäten		
39.79.B2 ↔	Selektive Embolisation mit embolisierenden Flüssigkeiten der Aorta		
39.79.B4 ↔	Selektive Embolisation mit embolisierenden Flüssigkeiten von thorakalen Gefässen		
39.79.B5 ↔	Selektive Embolisation mit embolisierenden Flüssigkeiten von viszerale Gefässen		



39.B2.28 ↔	(Perkutan-)transluminale Implantation von Stents mit Medikamentenfreisetzung, A. vertebralis extrakraniell	39.B2.JF ↔	(Perkutan-)transluminale Implantation von Stents mit Medikamentenfreisetzung, Venen vom Oberschenkel
39.B2.31 ↔	(Perkutan-)transluminale Implantation von Stents mit Medikamentenfreisetzung, Gefäße von Schulter und Oberarm	39.B2.JF ↔	(Perkutan-)transluminale Implantation von Stents mit Medikamentenfreisetzung, Venen vom Oberschenkel
39.B2.31 ↔	(Perkutan-)transluminale Implantation von Stents mit Medikamentenfreisetzung, Gefäße von Schulter und Oberarm	39.B2.JI ↔	(Perkutan-)transluminale Implantation von Stents mit Medikamentenfreisetzung, V. portae
39.B2.51 ↔	(Perkutan-)transluminale Implantation von Stents mit Medikamentenfreisetzung, Gefäße von Unterarm	39.B2.JI ↔	(Perkutan-)transluminale Implantation von Stents mit Medikamentenfreisetzung, V. portae
39.B2.51 ↔	(Perkutan-)transluminale Implantation von Stents mit Medikamentenfreisetzung, Gefäße von Unterarm	39.B2.L1 ↔	(Perkutan-)transluminale Implantation von Stents mit Medikamentenfreisetzung, spinale Gefäße
39.B2.71 ↔	(Perkutan-)transluminale Implantation von Stents mit Medikamentenfreisetzung, Aorta	39.B3.09 ↔	(Perkutan-)transluminale Implantation von gecoverten Stents ohne Medikamentenfreisetzung, sonstige
39.B2.71 ↔	(Perkutan-)transluminale Implantation von Stents mit Medikamentenfreisetzung, Aorta	39.B3.09 ↔	(Perkutan-)transluminale Implantation von gecoverten Stents ohne Medikamentenfreisetzung, sonstige
39.B2.74 ↔	(Perkutan-)transluminale Implantation von Stents mit Medikamentenfreisetzung, Aortenisthmus	39.B3.11 ↔	(Perkutan-)transluminale Implantation von gecoverten Stents ohne Medikamentenfreisetzung, intrakranielle Gefäße
39.B2.74 ↔	(Perkutan-)transluminale Implantation von Stents mit Medikamentenfreisetzung, Aortenisthmus	39.B3.11 ↔	(Perkutan-)transluminale Implantation von gecoverten Stents ohne Medikamentenfreisetzung, intrakranielle Gefäße
39.B2.81 ↔	(Perkutan-)transluminale Implantation von Stents mit Medikamentenfreisetzung, andere thorakale Gefäße	39.B3.22 ↔	(Perkutan-)transluminale Implantation von gecoverten Stents ohne Medikamentenfreisetzung, A. carotis n.n.bez.
39.B2.81 ↔	(Perkutan-)transluminale Implantation von Stents mit Medikamentenfreisetzung, andere thorakale Gefäße	39.B3.22 ↔	(Perkutan-)transluminale Implantation von gecoverten Stents ohne Medikamentenfreisetzung, A. carotis n.n.bez.
39.B2.A4 ↔	(Perkutan-)transluminale Implantation von Stents mit Medikamentenfreisetzung, A. pulmonalis	39.B3.23 ↔	(Perkutan-)transluminale Implantation von gecoverten Stents ohne Medikamentenfreisetzung, A. carotis communis
39.B2.A4 ↔	(Perkutan-)transluminale Implantation von Stents mit Medikamentenfreisetzung, A. pulmonalis	39.B3.23 ↔	(Perkutan-)transluminale Implantation von gecoverten Stents ohne Medikamentenfreisetzung, A. carotis communis
39.B2.C1 ↔	(Perkutan-)transluminale Implantation von Stents mit Medikamentenfreisetzung, andere abdominale und pelvine Arterien	39.B3.25 ↔	(Perkutan-)transluminale Implantation von gecoverten Stents ohne Medikamentenfreisetzung, A. carotis interna extrakraniell
39.B2.C1 ↔	(Perkutan-)transluminale Implantation von Stents mit Medikamentenfreisetzung, andere abdominale und pelvine Arterien	39.B3.25 ↔	(Perkutan-)transluminale Implantation von gecoverten Stents ohne Medikamentenfreisetzung, A. carotis interna extrakraniell
39.B2.C3 ↔	(Perkutan-)transluminale Implantation von Stents mit Medikamentenfreisetzung, A. iliaca	39.B3.26 ↔	(Perkutan-)transluminale Implantation von gecoverten Stents ohne Medikamentenfreisetzung, A. carotis interna extrakraniell mit A. carotis communis
39.B2.C3 ↔	(Perkutan-)transluminale Implantation von Stents mit Medikamentenfreisetzung, A. iliaca	39.B3.26 ↔	(Perkutan-)transluminale Implantation von gecoverten Stents ohne Medikamentenfreisetzung, A. carotis interna extrakraniell mit A. carotis communis
39.B2.D1 ↔	(Perkutan-)transluminale Implantation von Stents mit Medikamentenfreisetzung, viszerale Gefäße	39.B3.27 ↔	(Perkutan-)transluminale Implantation von gecoverten Stents ohne Medikamentenfreisetzung, A. carotis externa
39.B2.D1 ↔	(Perkutan-)transluminale Implantation von Stents mit Medikamentenfreisetzung, viszerale Gefäße	39.B3.27 ↔	(Perkutan-)transluminale Implantation von gecoverten Stents ohne Medikamentenfreisetzung, A. carotis externa
39.B2.G1 ↔	(Perkutan-)transluminale Implantation von Stents mit Medikamentenfreisetzung, Arterien vom Oberschenkel	39.B3.28 ↔	(Perkutan-)transluminale Implantation von gecoverten Stents ohne Medikamentenfreisetzung, A. vertebralis extrakraniell
39.B2.G1 ↔	(Perkutan-)transluminale Implantation von Stents mit Medikamentenfreisetzung, Arterien vom Oberschenkel	39.B3.28 ↔	(Perkutan-)transluminale Implantation von gecoverten Stents ohne Medikamentenfreisetzung, A. vertebralis extrakraniell
39.B2.H1 ↔	(Perkutan-)transluminale Implantation von Stents mit Medikamentenfreisetzung, Gefäße vom Unterschenkel	39.B3.31 ↔	(Perkutan-)transluminale Implantation von gecoverten Stents ohne Medikamentenfreisetzung, Gefäße von Schulter und Oberarm
39.B2.H1 ↔	(Perkutan-)transluminale Implantation von Stents mit Medikamentenfreisetzung, Gefäße vom Unterschenkel	39.B3.31 ↔	(Perkutan-)transluminale Implantation von gecoverten Stents ohne Medikamentenfreisetzung, Gefäße von Schulter und Oberarm
39.B2.J3 ↔	(Perkutan-)transluminale Implantation von Stents mit Medikamentenfreisetzung, V. pulmonalis	39.B3.51 ↔	(Perkutan-)transluminale Implantation von gecoverten Stents ohne Medikamentenfreisetzung, Gefäße von Unterarm
39.B2.J3 ↔	(Perkutan-)transluminale Implantation von Stents mit Medikamentenfreisetzung, V. pulmonalis		
39.B2.J7 ↔	(Perkutan-)transluminale Implantation von Stents mit Medikamentenfreisetzung, V. cava		
39.B2.J7 ↔	(Perkutan-)transluminale Implantation von Stents mit Medikamentenfreisetzung, V. cava		
39.B2.JB ↔	(Perkutan-)transluminale Implantation von Stents mit Medikamentenfreisetzung, andere abdominale und pelvine Venen		
39.B2.JB ↔	(Perkutan-)transluminale Implantation von Stents mit Medikamentenfreisetzung, andere abdominale und pelvine Venen		

- 39.B3.51 ↔ (Perkutan-)transluminale Implantation von gecoverten Stents ohne Medikamentenfreisetzung, Gefäße von Unterarm
- 39.B3.81 ↔ (Perkutan-)transluminale Implantation von gecoverten Stents ohne Medikamentenfreisetzung, andere thorakale Gefäße
- 39.B3.81 ↔ (Perkutan-)transluminale Implantation von gecoverten Stents ohne Medikamentenfreisetzung, andere thorakale Gefäße
- 39.B3.C1 ↔ (Perkutan-)transluminale Implantation von gecoverten Stents ohne Medikamentenfreisetzung, andere abdominale und pelvine Arterien
- 39.B3.C1 ↔ (Perkutan-)transluminale Implantation von gecoverten Stents ohne Medikamentenfreisetzung, andere abdominale und pelvine Arterien
- 39.B3.C3 ↔ (Perkutan-)transluminale Implantation von gecoverten Stents ohne Medikamentenfreisetzung, A. iliaca
- 39.B3.C3 ↔ (Perkutan-)transluminale Implantation von gecoverten Stents ohne Medikamentenfreisetzung, A. iliaca
- 39.B3.D1 ↔ (Perkutan-)transluminale Implantation von gecoverten Stents ohne Medikamentenfreisetzung, viszerale Gefäße
- 39.B3.D1 ↔ (Perkutan-)transluminale Implantation von gecoverten Stents ohne Medikamentenfreisetzung, viszerale Gefäße
- 39.B3.G1 ↔ (Perkutan-)transluminale Implantation von gecoverten Stents ohne Medikamentenfreisetzung, Arterien vom Oberschenkel
- 39.B3.G1 ↔ (Perkutan-)transluminale Implantation von gecoverten Stents ohne Medikamentenfreisetzung, Arterien vom Oberschenkel
- 39.B3.H1 ↔ (Perkutan-)transluminale Implantation von gecoverten Stents ohne Medikamentenfreisetzung, Gefäße vom Unterschenkel
- 39.B3.H1 ↔ (Perkutan-)transluminale Implantation von gecoverten Stents ohne Medikamentenfreisetzung, Gefäße vom Unterschenkel
- 39.B3.J7 ↔ (Perkutan-)transluminale Implantation von gecoverten Stents ohne Medikamentenfreisetzung, V. cava
- 39.B3.J7 ↔ (Perkutan-)transluminale Implantation von gecoverten Stents ohne Medikamentenfreisetzung, V. cava
- 39.B3.JB ↔ (Perkutan-)transluminale Implantation von gecoverten Stents ohne Medikamentenfreisetzung, andere abdominale und pelvine Venen
- 39.B3.JB ↔ (Perkutan-)transluminale Implantation von gecoverten Stents ohne Medikamentenfreisetzung, andere abdominale und pelvine Venen
- 39.B3.JF ↔ (Perkutan-)transluminale Implantation von gecoverten Stents ohne Medikamentenfreisetzung, Venen vom Oberschenkel
- 39.B3.JF ↔ (Perkutan-)transluminale Implantation von gecoverten Stents ohne Medikamentenfreisetzung, Venen vom Oberschenkel
- 39.B3.JI ↔ (Perkutan-)transluminale Implantation von gecoverten Stents ohne Medikamentenfreisetzung, V. portae
- 39.B3.JI ↔ (Perkutan-)transluminale Implantation von gecoverten Stents ohne Medikamentenfreisetzung, V. portae
- 39.B3.L1 ↔ (Perkutan-)transluminale Implantation von gecoverten Stents ohne Medikamentenfreisetzung, spinale Gefäße
- 39.B4.09 ↔ (Perkutan-)transluminale Implantation von gecoverten Stents mit Medikamentenfreisetzung, sonstige
- 39.B4.11 ↔ (Perkutan-)transluminale Implantation von gecoverten Stents mit Medikamentenfreisetzung, intrakranielle Gefäße
- 39.B4.11 ↔ (Perkutan-)transluminale Implantation von gecoverten Stents mit Medikamentenfreisetzung, intrakranielle Gefäße
- 39.B4.22 ↔ (Perkutan-)transluminale Implantation von gecoverten Stents mit Medikamentenfreisetzung, A. carotis n.n.bez.
- 39.B4.22 ↔ (Perkutan-)transluminale Implantation von gecoverten Stents mit Medikamentenfreisetzung, A. carotis n.n.bez.
- 39.B4.23 ↔ (Perkutan-)transluminale Implantation von gecoverten Stents mit Medikamentenfreisetzung, A. carotis communis
- 39.B4.23 ↔ (Perkutan-)transluminale Implantation von gecoverten Stents mit Medikamentenfreisetzung, A. carotis communis
- 39.B4.25 ↔ (Perkutan-)transluminale Implantation von gecoverten Stents mit Medikamentenfreisetzung, A. carotis interna extrakraniell
- 39.B4.25 ↔ (Perkutan-)transluminale Implantation von gecoverten Stents mit Medikamentenfreisetzung, A. carotis interna extrakraniell
- 39.B4.26 ↔ (Perkutan-)transluminale Implantation von gecoverten Stents mit Medikamentenfreisetzung, A. carotis interna extrakraniell mit A. carotis communis
- 39.B4.26 ↔ (Perkutan-)transluminale Implantation von gecoverten Stents mit Medikamentenfreisetzung, A. carotis interna extrakraniell mit A. carotis communis
- 39.B4.27 ↔ (Perkutan-)transluminale Implantation von gecoverten Stents mit Medikamentenfreisetzung, A. carotis externa
- 39.B4.27 ↔ (Perkutan-)transluminale Implantation von gecoverten Stents mit Medikamentenfreisetzung, A. carotis externa
- 39.B4.28 ↔ (Perkutan-)transluminale Implantation von gecoverten Stents mit Medikamentenfreisetzung, A. vertebralis extrakraniell
- 39.B4.28 ↔ (Perkutan-)transluminale Implantation von gecoverten Stents mit Medikamentenfreisetzung, A. vertebralis extrakraniell
- 39.B4.31 ↔ (Perkutan-)transluminale Implantation von gecoverten Stents mit Medikamentenfreisetzung, Gefäße von Schulter und Oberarm
- 39.B4.31 ↔ (Perkutan-)transluminale Implantation von gecoverten Stents mit Medikamentenfreisetzung, Gefäße von Schulter und Oberarm
- 39.B4.51 ↔ (Perkutan-)transluminale Implantation von gecoverten Stents mit Medikamentenfreisetzung, Gefäße von Unterarm
- 39.B4.51 ↔ (Perkutan-)transluminale Implantation von gecoverten Stents mit Medikamentenfreisetzung, Gefäße von Unterarm
- 39.B4.81 ↔ (Perkutan-)transluminale Implantation von gecoverten Stents mit Medikamentenfreisetzung, andere thorakale Gefäße
- 39.B4.81 ↔ (Perkutan-)transluminale Implantation von gecoverten Stents mit Medikamentenfreisetzung, andere thorakale Gefäße
- 39.B4.C1 ↔ (Perkutan-)transluminale Implantation von gecoverten Stents mit Medikamentenfreisetzung, andere abdominale und pelvine Arterien
- 39.B4.C1 ↔ (Perkutan-)transluminale Implantation von gecoverten Stents mit Medikamentenfreisetzung, andere abdominale und pelvine Arterien

39.B4.C3 ↔	(Perkutan-)transluminale Implantation von gecoverten Stents mit Medikamentenfreisetzung, A. iliaca	39.B5.23 ↔	(Perkutan-)transluminale Implantation von ungedeckten Cheatham-Platinum-Stents, A. carotis communis
39.B4.C3 ↔	(Perkutan-)transluminale Implantation von gecoverten Stents mit Medikamentenfreisetzung, A. iliaca	39.B5.25 ↔	(Perkutan-)transluminale Implantation von ungedeckten Cheatham-Platinum-Stents, A. carotis interna extrakraniell
39.B4.D1 ↔	(Perkutan-)transluminale Implantation von gecoverten Stents mit Medikamentenfreisetzung, viszerale Gefäße	39.B5.25 ↔	(Perkutan-)transluminale Implantation von ungedeckten Cheatham-Platinum-Stents, A. carotis interna extrakraniell
39.B4.D1 ↔	(Perkutan-)transluminale Implantation von gecoverten Stents mit Medikamentenfreisetzung, viszerale Gefäße	39.B5.26 ↔	(Perkutan-)transluminale Implantation von ungedeckten Cheatham-Platinum-Stents, A. carotis interna extrakraniell mit A. carotis communis
39.B4.G1 ↔	(Perkutan-)transluminale Implantation von gecoverten Stents mit Medikamentenfreisetzung, Arterien vom Oberschenkel	39.B5.26 ↔	(Perkutan-)transluminale Implantation von ungedeckten Cheatham-Platinum-Stents, A. carotis interna extrakraniell mit A. carotis communis
39.B4.G1 ↔	(Perkutan-)transluminale Implantation von gecoverten Stents mit Medikamentenfreisetzung, Arterien vom Oberschenkel	39.B5.27 ↔	(Perkutan-)transluminale Implantation von ungedeckten Cheatham-Platinum-Stents, A. carotis externa
39.B4.H1 ↔	(Perkutan-)transluminale Implantation von gecoverten Stents mit Medikamentenfreisetzung, Gefäße vom Unterschenkel	39.B5.27 ↔	(Perkutan-)transluminale Implantation von ungedeckten Cheatham-Platinum-Stents, A. carotis externa
39.B4.H1 ↔	(Perkutan-)transluminale Implantation von gecoverten Stents mit Medikamentenfreisetzung, Gefäße vom Unterschenkel	39.B5.31 ↔	(Perkutan-)transluminale Implantation von ungedeckten Cheatham-Platinum-Stents, Gefäße von Schulter und Oberarm
39.B4.J7 ↔	(Perkutan-)transluminale Implantation von gecoverten Stents mit Medikamentenfreisetzung, V. cava	39.B5.31 ↔	(Perkutan-)transluminale Implantation von ungedeckten Cheatham-Platinum-Stents, Gefäße von Schulter und Oberarm
39.B4.J7 ↔	(Perkutan-)transluminale Implantation von gecoverten Stents mit Medikamentenfreisetzung, V. cava	39.B5.51 ↔	(Perkutan-)transluminale Implantation von ungedeckten Cheatham-Platinum-Stents, Gefäße von Unterarm
39.B4.JB ↔	(Perkutan-)transluminale Implantation von gecoverten Stents mit Medikamentenfreisetzung, andere abdominale und pelvine Venen	39.B5.51 ↔	(Perkutan-)transluminale Implantation von ungedeckten Cheatham-Platinum-Stents, Gefäße von Unterarm
39.B4.JB ↔	(Perkutan-)transluminale Implantation von gecoverten Stents mit Medikamentenfreisetzung, andere abdominale und pelvine Venen	39.B5.71 ↔	(Perkutan-)transluminale Implantation von ungedeckten Cheatham-Platinum-Stents, Aorta
39.B4.JF ↔	(Perkutan-)transluminale Implantation von gecoverten Stents mit Medikamentenfreisetzung, Venen vom Oberschenkel	39.B5.71 ↔	(Perkutan-)transluminale Implantation von ungedeckten Cheatham-Platinum-Stents, Aorta
39.B4.JF ↔	(Perkutan-)transluminale Implantation von gecoverten Stents mit Medikamentenfreisetzung, Venen vom Oberschenkel	39.B5.74 ↔	(Perkutan-)transluminale Implantation von ungedeckten Cheatham-Platinum-Stents, Aortenisthmus
39.B4.JI ↔	(Perkutan-)transluminale Implantation von gecoverten Stents mit Medikamentenfreisetzung, V. portae	39.B5.74 ↔	(Perkutan-)transluminale Implantation von ungedeckten Cheatham-Platinum-Stents, Aortenisthmus
39.B4.JI ↔	(Perkutan-)transluminale Implantation von gecoverten Stents mit Medikamentenfreisetzung, V. portae	39.B5.81 ↔	(Perkutan-)transluminale Implantation von ungedeckten Cheatham-Platinum-Stents, andere thorakale Gefäße
39.B4.L1 ↔	(Perkutan-)transluminale Implantation von gecoverten Stents mit Medikamentenfreisetzung, spinale Gefäße	39.B5.81 ↔	(Perkutan-)transluminale Implantation von ungedeckten Cheatham-Platinum-Stents, andere thorakale Gefäße
39.B5.09 ↔	(Perkutan-)transluminale Implantation von ungedeckten Cheatham-Platinum-Stents, sonstige	39.B5.C1 ↔	(Perkutan-)transluminale Implantation von ungedeckten Cheatham-Platinum-Stents, andere abdominale und pelvine Arterien
39.B5.09 ↔	(Perkutan-)transluminale Implantation von ungedeckten Cheatham-Platinum-Stents, sonstige	39.B5.C1 ↔	(Perkutan-)transluminale Implantation von ungedeckten Cheatham-Platinum-Stents, andere abdominale und pelvine Arterien
39.B5.11 ↔	(Perkutan-)transluminale Implantation von ungedeckten Cheatham-Platinum-Stents, intrakranielle Gefäße	39.B5.C3 ↔	(Perkutan-)transluminale Implantation von ungedeckten Cheatham-Platinum-Stents, A. iliaca
39.B5.11 ↔	(Perkutan-)transluminale Implantation von ungedeckten Cheatham-Platinum-Stents, intrakranielle Gefäße	39.B5.C3 ↔	(Perkutan-)transluminale Implantation von ungedeckten Cheatham-Platinum-Stents, A. iliaca
39.B5.22 ↔	(Perkutan-)transluminale Implantation von ungedeckten Cheatham-Platinum-Stents, A. carotis n.n.bez.	39.B5.D1 ↔	(Perkutan-)transluminale Implantation von ungedeckten Cheatham-Platinum-Stents, viszerale Gefäße
39.B5.22 ↔	(Perkutan-)transluminale Implantation von ungedeckten Cheatham-Platinum-Stents, A. carotis n.n.bez.	39.B5.D1 ↔	(Perkutan-)transluminale Implantation von ungedeckten Cheatham-Platinum-Stents, viszerale Gefäße
39.B5.23 ↔	(Perkutan-)transluminale Implantation von ungedeckten Cheatham-Platinum-Stents, A. carotis communis	39.B5.G1 ↔	(Perkutan-)transluminale Implantation von ungedeckten Cheatham-Platinum-Stents, Arterien vom Oberschenkel
		39.B5.G1 ↔	(Perkutan-)transluminale Implantation von ungedeckten Cheatham-Platinum-Stents, Arterien vom Oberschenkel

- 39.B5.H1 ↔ (Perkutan-)transluminale Implantation von ungedeckten Cheatham-Platinum-Stents, Gefäße vom Unterschenkel
- 39.B5.H1 ↔ (Perkutan-)transluminale Implantation von ungedeckten Cheatham-Platinum-Stents, Gefäße vom Unterschenkel
- 39.B5.J7 ↔ (Perkutan-)transluminale Implantation von ungedeckten Cheatham-Platinum-Stents, V. cava
- 39.B5.J7 ↔ (Perkutan-)transluminale Implantation von ungedeckten Cheatham-Platinum-Stents, V. cava
- 39.B5.JB ↔ (Perkutan-)transluminale Implantation von ungedeckten Cheatham-Platinum-Stents, andere abdominale und pelvine Venen
- 39.B5.JB ↔ (Perkutan-)transluminale Implantation von ungedeckten Cheatham-Platinum-Stents, andere abdominale und pelvine Venen
- 39.B5.JF ↔ (Perkutan-)transluminale Implantation von ungedeckten Cheatham-Platinum-Stents, Venen vom Oberschenkel
- 39.B5.JF ↔ (Perkutan-)transluminale Implantation von ungedeckten Cheatham-Platinum-Stents, Venen vom Oberschenkel
- 39.B5.JI ↔ (Perkutan-)transluminale Implantation von ungedeckten Cheatham-Platinum-Stents, V. portae
- 39.B5.JI ↔ (Perkutan-)transluminale Implantation von ungedeckten Cheatham-Platinum-Stents, V. portae
- 39.B5.L1 ↔ (Perkutan-)transluminale Implantation von ungedeckten Cheatham-Platinum-Stents, spinale Gefäße
- 39.B6.09 ↔ (Perkutan-)transluminale Implantation von gedeckten Cheatham-Platinum-Stents, sonstige
- 39.B6.09 ↔ (Perkutan-)transluminale Implantation von gedeckten Cheatham-Platinum-Stents, sonstige
- 39.B6.11 ↔ (Perkutan-)transluminale Implantation von gedeckten Cheatham-Platinum-Stents, intrakranielle Gefäße
- 39.B6.11 ↔ (Perkutan-)transluminale Implantation von gedeckten Cheatham-Platinum-Stents, intrakranielle Gefäße
- 39.B6.22 ↔ (Perkutan-)transluminale Implantation von gedeckten Cheatham-Platinum-Stents, A. carotis n.n.bez.
- 39.B6.22 ↔ (Perkutan-)transluminale Implantation von gedeckten Cheatham-Platinum-Stents, A. carotis n.n.bez.
- 39.B6.23 ↔ (Perkutan-)transluminale Implantation von gedeckten Cheatham-Platinum-Stents, A. carotis communis
- 39.B6.23 ↔ (Perkutan-)transluminale Implantation von gedeckten Cheatham-Platinum-Stents, A. carotis communis
- 39.B6.25 ↔ (Perkutan-)transluminale Implantation von gedeckten Cheatham-Platinum-Stents, A. carotis interna extrakraniell
- 39.B6.25 ↔ (Perkutan-)transluminale Implantation von gedeckten Cheatham-Platinum-Stents, A. carotis interna extrakraniell
- 39.B6.26 ↔ (Perkutan-)transluminale Implantation von gedeckten Cheatham-Platinum-Stents, A. carotis interna extrakraniell mit A. carotis communis
- 39.B6.26 ↔ (Perkutan-)transluminale Implantation von gedeckten Cheatham-Platinum-Stents, A. carotis interna extrakraniell mit A. carotis communis
- 39.B6.27 ↔ (Perkutan-)transluminale Implantation von gedeckten Cheatham-Platinum-Stents, A. carotis externa
- 39.B6.27 ↔ (Perkutan-)transluminale Implantation von gedeckten Cheatham-Platinum-Stents, A. carotis externa
- 39.B6.31 ↔ (Perkutan-)transluminale Implantation von gedeckten Cheatham-Platinum-Stents, Gefäße von Schulter und Oberarm
- 39.B6.31 ↔ (Perkutan-)transluminale Implantation von gedeckten Cheatham-Platinum-Stents, Gefäße von Schulter und Oberarm
- 39.B6.51 ↔ (Perkutan-)transluminale Implantation von gedeckten Cheatham-Platinum-Stents, Gefäße von Unterarm
- 39.B6.51 ↔ (Perkutan-)transluminale Implantation von gedeckten Cheatham-Platinum-Stents, Gefäße von Unterarm
- 39.B6.71 ↔ (Perkutan-)transluminale Implantation von gedeckten Cheatham-Platinum-Stents, Aorta
- 39.B6.71 ↔ (Perkutan-)transluminale Implantation von gedeckten Cheatham-Platinum-Stents, Aorta
- 39.B6.74 ↔ (Perkutan-)transluminale Implantation von gedeckten Cheatham-Platinum-Stents, Aortenisthmus
- 39.B6.74 ↔ (Perkutan-)transluminale Implantation von gedeckten Cheatham-Platinum-Stents, Aortenisthmus
- 39.B6.81 ↔ (Perkutan-)transluminale Implantation von gedeckten Cheatham-Platinum-Stents, andere thorakale Gefäße
- 39.B6.81 ↔ (Perkutan-)transluminale Implantation von gedeckten Cheatham-Platinum-Stents, andere thorakale Gefäße
- 39.B6.C1 ↔ (Perkutan-)transluminale Implantation von gedeckten Cheatham-Platinum-Stents, andere abdominale und pelvine Arterien
- 39.B6.C1 ↔ (Perkutan-)transluminale Implantation von gedeckten Cheatham-Platinum-Stents, andere abdominale und pelvine Arterien
- 39.B6.C3 ↔ (Perkutan-)transluminale Implantation von gedeckten Cheatham-Platinum-Stents, A. iliaca
- 39.B6.C3 ↔ (Perkutan-)transluminale Implantation von gedeckten Cheatham-Platinum-Stents, A. iliaca
- 39.B6.D1 ↔ (Perkutan-)transluminale Implantation von gedeckten Cheatham-Platinum-Stents, viszerale Gefäße
- 39.B6.D1 ↔ (Perkutan-)transluminale Implantation von gedeckten Cheatham-Platinum-Stents, viszerale Gefäße
- 39.B6.G1 ↔ (Perkutan-)transluminale Implantation von gedeckten Cheatham-Platinum-Stents, Arterien vom Oberschenkel
- 39.B6.G1 ↔ (Perkutan-)transluminale Implantation von gedeckten Cheatham-Platinum-Stents, Arterien vom Oberschenkel
- 39.B6.H1 ↔ (Perkutan-)transluminale Implantation von gedeckten Cheatham-Platinum-Stents, Gefäße vom Unterschenkel
- 39.B6.H1 ↔ (Perkutan-)transluminale Implantation von gedeckten Cheatham-Platinum-Stents, Gefäße vom Unterschenkel
- 39.B6.J7 ↔ (Perkutan-)transluminale Implantation von gedeckten Cheatham-Platinum-Stents, V. cava
- 39.B6.J7 ↔ (Perkutan-)transluminale Implantation von gedeckten Cheatham-Platinum-Stents, V. cava
- 39.B6.JB ↔ (Perkutan-)transluminale Implantation von gedeckten Cheatham-Platinum-Stents, andere abdominale und pelvine Venen
- 39.B6.JB ↔ (Perkutan-)transluminale Implantation von gedeckten Cheatham-Platinum-Stents, andere abdominale und pelvine Venen
- 39.B6.JF ↔ (Perkutan-)transluminale Implantation von gedeckten Cheatham-Platinum-Stents, Venen vom Oberschenkel

39.B6.JF ↔	(Perkutan-)transluminale Implantation von gecoverten Cheatham-Platinum-Stents, Venen vom Oberschenkel	39.B7.74 ↔	(Perkutan-)transluminale Implantation von ungecoverten grosslumige Stents, Aortenisthmus
39.B6.JI ↔	(Perkutan-)transluminale Implantation von gecoverten Cheatham-Platinum-Stents, V. portae	39.B7.81 ↔	(Perkutan-)transluminale Implantation von ungecoverten grosslumige Stents, andere thorakale Gefässe
39.B6.JI ↔	(Perkutan-)transluminale Implantation von gecoverten Cheatham-Platinum-Stents, V. portae	39.B7.81 ↔	(Perkutan-)transluminale Implantation von ungecoverten grosslumige Stents, andere thorakale Gefässe
39.B6.L1 ↔	(Perkutan-)transluminale Implantation von gecoverten Cheatham-Platinum-Stents, spinale Gefässe	39.B7.A4 ↔	(Perkutan-)transluminale Implantation von ungecoverten grosslumige Stents, A. pulmonalis
39.B7.09 ↔	(Perkutan-)transluminale Implantation von ungecoverten grosslumige Stents, sonstige	39.B7.A4 ↔	(Perkutan-)transluminale Implantation von ungecoverten grosslumige Stents, A. pulmonalis
39.B7.09 ↔	(Perkutan-)transluminale Implantation von ungecoverten grosslumige Stents, sonstige	39.B7.C1 ↔	(Perkutan-)transluminale Implantation von ungecoverten grosslumige Stents, andere abdominale und pelvine Arterien
39.B7.11 ↔	(Perkutan-)transluminale Implantation von ungecoverten grosslumige Stents, intrakranielle Gefässe	39.B7.C1 ↔	(Perkutan-)transluminale Implantation von ungecoverten grosslumige Stents, andere abdominale und pelvine Arterien
39.B7.11 ↔	(Perkutan-)transluminale Implantation von ungecoverten grosslumige Stents, intrakranielle Gefässe	39.B7.C3 ↔	(Perkutan-)transluminale Implantation von ungecoverten grosslumige Stents, A. iliaca
39.B7.22 ↔	(Perkutan-)transluminale Implantation von ungecoverten grosslumige Stents, A. carotis n.n.bez.	39.B7.C3 ↔	(Perkutan-)transluminale Implantation von ungecoverten grosslumige Stents, A. iliaca
39.B7.22 ↔	(Perkutan-)transluminale Implantation von ungecoverten grosslumige Stents, A. carotis n.n.bez.	39.B7.D1 ↔	(Perkutan-)transluminale Implantation von ungecoverten grosslumige Stents, viszerale Gefässe
39.B7.23 ↔	(Perkutan-)transluminale Implantation von ungecoverten grosslumige Stents, A. carotis communis	39.B7.D1 ↔	(Perkutan-)transluminale Implantation von ungecoverten grosslumige Stents, viszerale Gefässe
39.B7.23 ↔	(Perkutan-)transluminale Implantation von ungecoverten grosslumige Stents, A. carotis communis	39.B7.G1 ↔	(Perkutan-)transluminale Implantation von ungecoverten grosslumige Stents, Arterien vom Oberschenkel
39.B7.25 ↔	(Perkutan-)transluminale Implantation von ungecoverten grosslumige Stents, A. carotis interna extrakraniell	39.B7.G1 ↔	(Perkutan-)transluminale Implantation von ungecoverten grosslumige Stents, Arterien vom Oberschenkel
39.B7.25 ↔	(Perkutan-)transluminale Implantation von ungecoverten grosslumige Stents, A. carotis interna extrakraniell	39.B7.H1 ↔	(Perkutan-)transluminale Implantation von ungecoverten grosslumige Stents, Gefässe vom Unterschenkel
39.B7.26 ↔	(Perkutan-)transluminale Implantation von ungecoverten grosslumige Stents, A. carotis interna extrakraniell mit A. carotis communis	39.B7.H1 ↔	(Perkutan-)transluminale Implantation von ungecoverten grosslumige Stents, Gefässe vom Unterschenkel
39.B7.26 ↔	(Perkutan-)transluminale Implantation von ungecoverten grosslumige Stents, A. carotis interna extrakraniell mit A. carotis communis	39.B7.J3 ↔	(Perkutan-)transluminale Implantation von ungecoverten grosslumige Stents, V. pulmonalis
39.B7.27 ↔	(Perkutan-)transluminale Implantation von ungecoverten grosslumige Stents, A. carotis externa	39.B7.J3 ↔	(Perkutan-)transluminale Implantation von ungecoverten grosslumige Stents, V. pulmonalis
39.B7.27 ↔	(Perkutan-)transluminale Implantation von ungecoverten grosslumige Stents, A. carotis externa	39.B7.J7 ↔	(Perkutan-)transluminale Implantation von ungecoverten grosslumige Stents, V. cava
39.B7.28 ↔	(Perkutan-)transluminale Implantation von ungecoverten grosslumige Stents, A. vertebralis extrakraniell	39.B7.J7 ↔	(Perkutan-)transluminale Implantation von ungecoverten grosslumige Stents, V. cava
39.B7.28 ↔	(Perkutan-)transluminale Implantation von ungecoverten grosslumige Stents, A. vertebralis extrakraniell	39.B7.JB ↔	(Perkutan-)transluminale Implantation von ungecoverten grosslumige Stents, andere abdominale und pelvine Venen
39.B7.31 ↔	(Perkutan-)transluminale Implantation von ungecoverten grosslumige Stents, Gefässe von Schulter und Oberarm	39.B7.JB ↔	(Perkutan-)transluminale Implantation von ungecoverten grosslumige Stents, andere abdominale und pelvine Venen
39.B7.31 ↔	(Perkutan-)transluminale Implantation von ungecoverten grosslumige Stents, Gefässe von Schulter und Oberarm	39.B7.JF ↔	(Perkutan-)transluminale Implantation von ungecoverten grosslumige Stents, Venen vom Oberschenkel
39.B7.51 ↔	(Perkutan-)transluminale Implantation von ungecoverten grosslumige Stents, Gefässe von Unterarm	39.B7.JF ↔	(Perkutan-)transluminale Implantation von ungecoverten grosslumige Stents, Venen vom Oberschenkel
39.B7.51 ↔	(Perkutan-)transluminale Implantation von ungecoverten grosslumige Stents, Gefässe von Unterarm	39.B7.JI ↔	(Perkutan-)transluminale Implantation von ungecoverten grosslumige Stents, V. portae
39.B7.71 ↔	(Perkutan-)transluminale Implantation von ungecoverten grosslumige Stents, Aorta	39.B7.JI ↔	(Perkutan-)transluminale Implantation von ungecoverten grosslumige Stents, V. portae
39.B7.71 ↔	(Perkutan-)transluminale Implantation von ungecoverten grosslumige Stents, Aorta	39.B7.L1 ↔	(Perkutan-)transluminale Implantation von ungecoverten grosslumige Stents, spinale Gefässe
39.B7.74 ↔	(Perkutan-)transluminale Implantation von ungecoverten grosslumige Stents, Aortenisthmus	39.B8.09 ↔	(Perkutan-)transluminale Implantation von gecoverten grosslumige Stents, sonstige
		39.B8.09 ↔	(Perkutan-)transluminale Implantation von gecoverten grosslumige Stents, sonstige
		39.B8.11 ↔	(Perkutan-)transluminale Implantation von gecoverten grosslumige Stents, intrakranielle Gefässe



- 39.B8.11 ↔ (Perkutan-)transluminale Implantation von gecoverten grosslumige Stents, intrakranielle Gefässe
- 39.B8.22 ↔ (Perkutan-)transluminale Implantation von gecoverten grosslumige Stents, A. carotis n.n.bez.
- 39.B8.22 ↔ (Perkutan-)transluminale Implantation von gecoverten grosslumige Stents, A. carotis n.n.bez.
- 39.B8.23 ↔ (Perkutan-)transluminale Implantation von gecoverten grosslumige Stents, A. carotis communis
- 39.B8.23 ↔ (Perkutan-)transluminale Implantation von gecoverten grosslumige Stents, A. carotis communis
- 39.B8.25 ↔ (Perkutan-)transluminale Implantation von gecoverten grosslumige Stents, A. carotis interna extrakraniell
- 39.B8.25 ↔ (Perkutan-)transluminale Implantation von gecoverten grosslumige Stents, A. carotis interna extrakraniell
- 39.B8.26 ↔ (Perkutan-)transluminale Implantation von gecoverten grosslumige Stents, A. carotis interna extrakraniell mit A. carotis communis
- 39.B8.26 ↔ (Perkutan-)transluminale Implantation von gecoverten grosslumige Stents, A. carotis interna extrakraniell mit A. carotis communis
- 39.B8.27 ↔ (Perkutan-)transluminale Implantation von gecoverten grosslumige Stents, A. carotis externa
- 39.B8.27 ↔ (Perkutan-)transluminale Implantation von gecoverten grosslumige Stents, A. carotis externa
- 39.B8.28 ↔ (Perkutan-)transluminale Implantation von gecoverten grosslumige Stents, A. vertebralis extrakraniell
- 39.B8.28 ↔ (Perkutan-)transluminale Implantation von gecoverten grosslumige Stents, A. vertebralis extrakraniell
- 39.B8.31 ↔ (Perkutan-)transluminale Implantation von gecoverten grosslumige Stents, Gefässe von Schulter und Oberarm
- 39.B8.31 ↔ (Perkutan-)transluminale Implantation von gecoverten grosslumige Stents, Gefässe von Schulter und Oberarm
- 39.B8.51 ↔ (Perkutan-)transluminale Implantation von gecoverten grosslumige Stents, Gefässe von Unterarm
- 39.B8.51 ↔ (Perkutan-)transluminale Implantation von gecoverten grosslumige Stents, Gefässe von Unterarm
- 39.B8.71 ↔ (Perkutan-)transluminale Implantation von gecoverten grosslumige Stents, Aorta
- 39.B8.71 ↔ (Perkutan-)transluminale Implantation von gecoverten grosslumige Stents, Aorta
- 39.B8.74 ↔ (Perkutan-)transluminale Implantation von gecoverten grosslumige Stents, Aortenisthmus
- 39.B8.74 ↔ (Perkutan-)transluminale Implantation von gecoverten grosslumige Stents, Aortenisthmus
- 39.B8.81 ↔ (Perkutan-)transluminale Implantation von gecoverten grosslumige Stents, andere thorakale Gefässe
- 39.B8.81 ↔ (Perkutan-)transluminale Implantation von gecoverten grosslumige Stents, andere thorakale Gefässe
- 39.B8.A4 ↔ (Perkutan-)transluminale Implantation von gecoverten grosslumige Stents, A. pulmonalis
- 39.B8.A4 ↔ (Perkutan-)transluminale Implantation von gecoverten grosslumige Stents, A. pulmonalis
- 39.B8.C1 ↔ (Perkutan-)transluminale Implantation von gecoverten grosslumige Stents, andere abdominale und pelvine Arterien
- 39.B8.C1 ↔ (Perkutan-)transluminale Implantation von gecoverten grosslumige Stents, andere abdominale und pelvine Arterien
- 39.B8.C3 ↔ (Perkutan-)transluminale Implantation von gecoverten grosslumige Stents, A. iliaca
- 39.B8.C3 ↔ (Perkutan-)transluminale Implantation von gecoverten grosslumige Stents, A. iliaca
- 39.B8.D1 ↔ (Perkutan-)transluminale Implantation von gecoverten grosslumige Stents, viszerale Gefässe
- 39.B8.D1 ↔ (Perkutan-)transluminale Implantation von gecoverten grosslumige Stents, viszerale Gefässe
- 39.B8.G1 ↔ (Perkutan-)transluminale Implantation von gecoverten grosslumige Stents, Arterien vom Oberschenkel
- 39.B8.G1 ↔ (Perkutan-)transluminale Implantation von gecoverten grosslumige Stents, Arterien vom Oberschenkel
- 39.B8.H1 ↔ (Perkutan-)transluminale Implantation von gecoverten grosslumige Stents, Gefässe vom Unterschenkel
- 39.B8.H1 ↔ (Perkutan-)transluminale Implantation von gecoverten grosslumige Stents, Gefässe vom Unterschenkel
- 39.B8.J3 ↔ (Perkutan-)transluminale Implantation von gecoverten grosslumige Stents, V. pulmonalis
- 39.B8.J3 ↔ (Perkutan-)transluminale Implantation von gecoverten grosslumige Stents, V. pulmonalis
- 39.B8.J7 ↔ (Perkutan-)transluminale Implantation von gecoverten grosslumige Stents, V. cava
- 39.B8.J7 ↔ (Perkutan-)transluminale Implantation von gecoverten grosslumige Stents, V. cava
- 39.B8.JB ↔ (Perkutan-)transluminale Implantation von gecoverten grosslumige Stents, andere abdominale und pelvine Venen
- 39.B8.JB ↔ (Perkutan-)transluminale Implantation von gecoverten grosslumige Stents, andere abdominale und pelvine Venen
- 39.B8.JF ↔ (Perkutan-)transluminale Implantation von gecoverten grosslumige Stents, Venen vom Oberschenkel
- 39.B8.JF ↔ (Perkutan-)transluminale Implantation von gecoverten grosslumige Stents, Venen vom Oberschenkel
- 39.B8.JI ↔ (Perkutan-)transluminale Implantation von gecoverten grosslumige Stents, V. portae
- 39.B8.JI ↔ (Perkutan-)transluminale Implantation von gecoverten grosslumige Stents, V. portae
- 39.B8.L1 ↔ (Perkutan-)transluminale Implantation von gecoverten grosslumige Stents, spinale Gefässe
- 39.BA.09 ↔ (Perkutan-)transluminale Implantation von ungecoverten Wachstumsstents, sonstige
- 39.BA.09 ↔ (Perkutan-)transluminale Implantation von ungecoverten Wachstumsstents, sonstige
- 39.BA.A4 ↔ (Perkutan-)transluminale Implantation von ungecoverten Wachstumsstents, A. pulmonalis
- 39.BA.A4 ↔ (Perkutan-)transluminale Implantation von ungecoverten Wachstumsstents, A. pulmonalis
- 39.BA.J3 ↔ (Perkutan-)transluminale Implantation von ungecoverten Wachstumsstents, V. pulmonalis
- 39.BA.J3 ↔ (Perkutan-)transluminale Implantation von ungecoverten Wachstumsstents, V. pulmonalis
- 39.BB.09 ↔ (Perkutan-)transluminale Implantation von gecoverten Wachstumsstents, sonstige
- 39.BB.09 ↔ (Perkutan-)transluminale Implantation von gecoverten Wachstumsstents, sonstige
- 39.BB.A4 ↔ (Perkutan-)transluminale Implantation von gecoverten Wachstumsstents, A. pulmonalis
- 39.BB.A4 ↔ (Perkutan-)transluminale Implantation von gecoverten Wachstumsstents, A. pulmonalis
- 39.BB.J3 ↔ (Perkutan-)transluminale Implantation von gecoverten Wachstumsstents, V. pulmonalis
- 39.BB.J3 ↔ (Perkutan-)transluminale Implantation von gecoverten Wachstumsstents, V. pulmonalis
- 39.BE ↔ (Perkutan-)transluminale Implantation eines selbstexpandierenden Bifurkationsstents, intrakraniell

39.BE ↔	(Perkutan-)transluminale Implantation eines selbstexpandierenden Bifurkationsstents, intrakraniell	39.BH.22 ↔	(Perkutan-)transluminale Implantation von Stents zur Strömungslaminierung bei Aneurysmen, A. carotis n.n.bez.
39.BF.09 ↔	(Perkutan-)transluminale Implantation von selbstexpandierenden Mikrostents, sonstige	39.BH.22 ↔	(Perkutan-)transluminale Implantation von Stents zur Strömungslaminierung bei Aneurysmen, A. carotis n.n.bez.
39.BF.09 ↔	(Perkutan-)transluminale Implantation von selbstexpandierenden Mikrostents, sonstige	39.BH.23 ↔	(Perkutan-)transluminale Implantation von Stents zur Strömungslaminierung bei Aneurysmen, A. carotis communis
39.BF.11 ↔	(Perkutan-)transluminale Implantation von selbstexpandierenden Mikrostents, intrakranielle Gefässe	39.BH.23 ↔	(Perkutan-)transluminale Implantation von Stents zur Strömungslaminierung bei Aneurysmen, A. carotis communis
39.BF.11 ↔	(Perkutan-)transluminale Implantation von selbstexpandierenden Mikrostents, intrakranielle Gefässe	39.BH.25 ↔	(Perkutan-)transluminale Implantation von Stents zur Strömungslaminierung bei Aneurysmen, A. carotis interna extrakraniell
39.BF.51 ↔	(Perkutan-)transluminale Implantation von selbstexpandierenden Mikrostents, Gefässe vom Unterarm	39.BH.25 ↔	(Perkutan-)transluminale Implantation von Stents zur Strömungslaminierung bei Aneurysmen, A. carotis interna extrakraniell
39.BF.51 ↔	(Perkutan-)transluminale Implantation von selbstexpandierenden Mikrostents, Gefässe vom Unterarm	39.BH.26 ↔	(Perkutan-)transluminale Implantation von Stents zur Strömungslaminierung bei Aneurysmen, A. carotis interna extrakraniell mit A. carotis communis
39.BF.H1 ↔	(Perkutan-)transluminale Implantation von selbstexpandierenden Mikrostents, Gefässe vom Unterschenkel	39.BH.26 ↔	(Perkutan-)transluminale Implantation von Stents zur Strömungslaminierung bei Aneurysmen, A. carotis interna extrakraniell mit A. carotis communis
39.BF.H1 ↔	(Perkutan-)transluminale Implantation von selbstexpandierenden Mikrostents, Gefässe vom Unterschenkel	39.BH.27 ↔	(Perkutan-)transluminale Implantation von Stents zur Strömungslaminierung bei Aneurysmen, A. carotis externa
39.BG.09 ↔	(Perkutan-)transluminale Implantation von aus Einzeldrähten verwobenen Nitinolstents, sonstige	39.BH.27 ↔	(Perkutan-)transluminale Implantation von Stents zur Strömungslaminierung bei Aneurysmen, A. carotis externa
39.BG.09 ↔	(Perkutan-)transluminale Implantation von aus Einzeldrähten verwobenen Nitinolstents, sonstige	39.BH.28 ↔	(Perkutan-)transluminale Implantation von Stents zur Strömungslaminierung bei Aneurysmen, A. vertebralis extrakraniell
39.BG.31 ↔	(Perkutan-)transluminale Implantation von aus Einzeldrähten verwobenen Nitinolstents, Gefässe von Schulter und Oberarm	39.BH.28 ↔	(Perkutan-)transluminale Implantation von Stents zur Strömungslaminierung bei Aneurysmen, A. vertebralis extrakraniell
39.BG.31 ↔	(Perkutan-)transluminale Implantation von aus Einzeldrähten verwobenen Nitinolstents, Gefässe von Schulter und Oberarm	39.BH.31 ↔	(Perkutan-)transluminale Implantation von Stents zur Strömungslaminierung bei Aneurysmen, Gefässe von Schulter und Oberarm
39.BG.81 ↔	(Perkutan-)transluminale Implantation von aus Einzeldrähten verwobenen Nitinolstents, andere thorakale Gefässe	39.BH.31 ↔	(Perkutan-)transluminale Implantation von Stents zur Strömungslaminierung bei Aneurysmen, Gefässe von Schulter und Oberarm
39.BG.81 ↔	(Perkutan-)transluminale Implantation von aus Einzeldrähten verwobenen Nitinolstents, andere thorakale Gefässe	39.BH.51 ↔	(Perkutan-)transluminale Implantation von Stents zur Strömungslaminierung bei Aneurysmen, Gefässe von Unterarm
39.BG.C1 ↔	(Perkutan-)transluminale Implantation von aus Einzeldrähten verwobenen Nitinolstents, andere abdominale und pelvine Arterien	39.BH.51 ↔	(Perkutan-)transluminale Implantation von Stents zur Strömungslaminierung bei Aneurysmen, Gefässe von Unterarm
39.BG.C1 ↔	(Perkutan-)transluminale Implantation von aus Einzeldrähten verwobenen Nitinolstents, andere abdominale und pelvine Arterien	39.BH.71 ↔	(Perkutan-)transluminale Implantation von Stents zur Strömungslaminierung bei Aneurysmen, Aorta
39.BG.C3 ↔	(Perkutan-)transluminale Implantation von aus Einzeldrähten verwobenen Nitinolstents, A. iliaca	39.BH.71 ↔	(Perkutan-)transluminale Implantation von Stents zur Strömungslaminierung bei Aneurysmen, Aorta
39.BG.C3 ↔	(Perkutan-)transluminale Implantation von aus Einzeldrähten verwobenen Nitinolstents, A. iliaca	39.BH.74 ↔	(Perkutan-)transluminale Implantation von Stents zur Strömungslaminierung bei Aneurysmen, Aortenisthmus
39.BG.G1 ↔	(Perkutan-)transluminale Implantation von aus Einzeldrähten verwobenen Nitinolstents, Arterien vom Oberschenkel	39.BH.74 ↔	(Perkutan-)transluminale Implantation von Stents zur Strömungslaminierung bei Aneurysmen, Aortenisthmus
39.BG.G1 ↔	(Perkutan-)transluminale Implantation von aus Einzeldrähten verwobenen Nitinolstents, Arterien vom Oberschenkel	39.BH.81 ↔	(Perkutan-)transluminale Implantation von Stents zur Strömungslaminierung bei Aneurysmen, andere thorakale Gefässe
39.BG.H1 ↔	(Perkutan-)transluminale Implantation von aus Einzeldrähten verwobenen Nitinolstents, Gefässe vom Unterschenkel	39.BH.81 ↔	(Perkutan-)transluminale Implantation von Stents zur Strömungslaminierung bei Aneurysmen, andere thorakale Gefässe
39.BG.H1 ↔	(Perkutan-)transluminale Implantation von aus Einzeldrähten verwobenen Nitinolstents, Gefässe vom Unterschenkel	39.BH.C1 ↔	(Perkutan-)transluminale Implantation von Stents zur Strömungslaminierung bei Aneurysmen, andere abdominale und pelvine Arterien
39.BH.09 ↔	(Perkutan-)transluminale Implantation von Stents zur Strömungslaminierung bei Aneurysmen, sonstige	39.BH.C1 ↔	(Perkutan-)transluminale Implantation von Stents zur Strömungslaminierung bei Aneurysmen, andere abdominale und pelvine Arterien
39.BH.09 ↔	(Perkutan-)transluminale Implantation von Stents zur Strömungslaminierung bei Aneurysmen, sonstige		
39.BH.11 ↔	(Perkutan-)transluminale Implantation von Stents zur Strömungslaminierung bei Aneurysmen, intrakranielle Gefässe		

39.BH.C3 ↔	(Perkutan-)transluminale Implantation von Stents zur Strömungslaminierung bei Aneurysmen, A. iliaca	40.22.22 ↔	Exzision einzelner mamma-internaler Lymphknoten, mit Radionuklidmarkierung und Farbstoffmarkierung (Sentinel-Lymphonodektomie), offen chirurgisch
39.BH.C3 ↔	(Perkutan-)transluminale Implantation von Stents zur Strömungslaminierung bei Aneurysmen, A. iliaca	40.22.99 ↔	Exzision und Destruktion einzelner mamma-internaler Lymphknoten, sonstige
39.BH.D1 ↔	(Perkutan-)transluminale Implantation von Stents zur Strömungslaminierung bei Aneurysmen, viszerale Gefäße	40.23.10 ↔	Exzision und Destruktion einzelner axillärer Lymphknoten, ohne Markierung
39.BH.D1 ↔	(Perkutan-)transluminale Implantation von Stents zur Strömungslaminierung bei Aneurysmen, viszerale Gefäße	40.23.11 ↔	Exzision einzelner axillärer Lymphknoten, mit Radionuklidmarkierung und Farbstoffmarkierung (Sentinel-Lymphonodektomie)
39.BH.G1 ↔	(Perkutan-)transluminale Implantation von Stents zur Strömungslaminierung bei Aneurysmen, Arterien vom Oberschenkel	40.23.99 ↔	Exzision und Destruktion einzelner axillärer Lymphknoten, sonstige
39.BH.G1 ↔	(Perkutan-)transluminale Implantation von Stents zur Strömungslaminierung bei Aneurysmen, Arterien vom Oberschenkel	40.24.10 ↔	Exzision und Destruktion einzelner inguinaler Lymphknoten, ohne Markierung, offen chirurgisch
39.BH.H1 ↔	(Perkutan-)transluminale Implantation von Stents zur Strömungslaminierung bei Aneurysmen, Gefäße vom Unterschenkel	40.24.11 ↔	Exzision einzelner inguinaler Lymphknoten, mit Radionuklidmarkierung und Farbstoffmarkierung (Sentinel-Lymphonodektomie), offen chirurgisch
39.BH.H1 ↔	(Perkutan-)transluminale Implantation von Stents zur Strömungslaminierung bei Aneurysmen, Gefäße vom Unterschenkel	40.24.21 ↔	Exzision und Destruktion einzelner inguinaler Lymphknoten, ohne Markierung, laparoskopisch
39.BH.H1 ↔	(Perkutan-)transluminale Implantation von Stents zur Strömungslaminierung bei Aneurysmen, Gefäße vom Unterschenkel	40.24.22 ↔	Exzision einzelner inguinaler Lymphknoten, mit Radionuklidmarkierung und Farbstoffmarkierung (Sentinel-Lymphonodektomie), laparoskopisch
39.BH.J7 ↔	(Perkutan-)transluminale Implantation von Stents zur Strömungslaminierung bei Aneurysmen, V. cava	40.24.99 ↔	Exzision und Destruktion einzelner inguinaler Lymphknoten, sonstige
39.BH.J7 ↔	(Perkutan-)transluminale Implantation von Stents zur Strömungslaminierung bei Aneurysmen, V. cava	40.29.09 ↔	Einfache Exzision und Destruktion einer anderen lymphatischen Struktur, sonstige
39.BH.JB ↔	(Perkutan-)transluminale Implantation von Stents zur Strömungslaminierung bei Aneurysmen, andere abdominale und pelvine Venen	40.29.13 ↔	Exzision und Destruktion einzelner mediastinaler Lymphknoten, ohne Markierung, offen chirurgisch
39.BH.JB ↔	(Perkutan-)transluminale Implantation von Stents zur Strömungslaminierung bei Aneurysmen, andere abdominale und pelvine Venen	40.29.14 ↔	Exzision einzelner mediastinaler Lymphknoten, mit Radionuklidmarkierung und Farbstoffmarkierung (Sentinel-Lymphonodektomie), offen chirurgisch
39.BH.JF ↔	(Perkutan-)transluminale Implantation von Stents zur Strömungslaminierung bei Aneurysmen, Venen vom Oberschenkel	40.29.15 ↔	Exzision und Destruktion einzelner mediastinaler Lymphknoten, ohne Markierung, thorakoskopisch
39.BH.JF ↔	(Perkutan-)transluminale Implantation von Stents zur Strömungslaminierung bei Aneurysmen, Venen vom Oberschenkel	40.29.16 ↔	Exzision einzelner mediastinaler Lymphknoten, mit Radionuklidmarkierung und Farbstoffmarkierung (Sentinel-Lymphonodektomie), thorakoskopisch
39.BH.JF ↔	(Perkutan-)transluminale Implantation von Stents zur Strömungslaminierung bei Aneurysmen, Venen vom Oberschenkel	40.29.19 ↔	Exzision und Destruktion einzelner mediastinaler Lymphknoten, sonstige
39.BH.JI ↔	(Perkutan-)transluminale Implantation von Stents zur Strömungslaminierung bei Aneurysmen, V. portae	40.29.21 ↔	Exzision und Destruktion einzelner paraaortaler Lymphknoten, ohne Markierung, offen chirurgisch
39.BH.JI ↔	(Perkutan-)transluminale Implantation von Stents zur Strömungslaminierung bei Aneurysmen, V. portae	40.29.22 ↔	Exzision einzelner paraaortaler Lymphknoten, mit Radionuklidmarkierung und Farbstoffmarkierung (Sentinel-Lymphonodektomie), offen chirurgisch
39.BH.L1 ↔	(Perkutan-)transluminale Implantation von Stents zur Strömungslaminierung bei Aneurysmen, spinale Gefäße	40.29.23 ↔	Exzision und Destruktion einzelner paraaortaler Lymphknoten, ohne Markierung, laparoskopisch
40.0 ↔	Inzision an lymphatischen Strukturen	40.29.24 ↔	Exzision einzelner paraaortalen Lymphknoten, mit Radionuklidmarkierung und Farbstoffmarkierung (Sentinel-Lymphonodektomie), laparoskopisch
40.11.10 ↔	Offene (Inzisions-) Biopsie eines mediastinalen, paraaortalen, iliakalen oder pelvinalen Lymphknotens	40.29.31 ↔	Exzision und Destruktion einzelner iliakaler Lymphknoten, ohne Markierung, offen chirurgisch
40.11.11 ↔	Offene (Inzisions-) Biopsie eines zervikalen, supraclaviculären, axillären oder inguinalen Lymphknotens	40.29.32 ↔	Exzision einzelner iliakaler Lymphknoten, mit Radionuklidmarkierung und Farbstoffmarkierung (Sentinel-Lymphonodektomie), offen chirurgisch
40.11.19 ↔	Offene (Inzisions-) Biopsie an lymphatischen Strukturen, sonstige	40.29.33 ↔	Exzision und Destruktion einzelner iliakaler Lymphknoten, ohne Markierung, laparoskopisch
40.21.10 ↔	Exzision und Destruktion einzelner Lymphknoten und Lymphgefäße, zervikal, ohne Markierung	40.29.34 ↔	Exzision einzelner iliakaler Lymphknoten, mit Radionuklidmarkierung und Farbstoffmarkierung (Sentinel-Lymphonodektomie), laparoskopisch
40.21.11 ↔	Exzision einzelner Lymphknoten und Lymphgefäße, zervikal, mit Radionuklidmarkierung und Farbstoffmarkierung (Sentinel-Lymphonodektomie)	40.29.70 ↔	Exzision und Destruktion eines Lymphangioms oder Hygroma cysticum
40.21.99 ↔	Exzision und Destruktion einzelner tiefer zervikaler Lymphknoten, sonstige	40.29.81 ↔	Exzision und Destruktion mehrerer abdominaler Lymphknotenstationen (mit Leberbiopsie), offen chirurgisch [Staging-Laparotomie]
40.22.11 ↔	Exzision und Destruktion einzelner mamma-internaler Lymphknoten, ohne Markierung, thorakoskopisch	40.29.82 ↔	Exzision und Destruktion mehrerer abdominaler Lymphknotenstationen (mit Leberbiopsie), laparoskopisch [Staging-Laparoskopie]
40.22.12 ↔	Exzision einzelner mamma-internaler Lymphknoten, mit Radionuklidmarkierung und Farbstoffmarkierung (Sentinel-Lymphonodektomie), thorakoskopisch	40.29.89 ↔	Exzision und Destruktion mehrerer abdominaler Lymphknotenstationen (mit Leberbiopsie), sonstige
40.22.21 ↔	Exzision und Destruktion einzelner mamma-internaler Lymphknoten, ohne Markierung, offen chirurgisch	40.3X.11 ↔	Regionale Lymphadenektomie als selbstständiger Eingriff, zervikal

40.3X.12 ↔ Regionale Lymphadenektomie als selbstständiger Eingriff, axillär	53.40 ↔ Operation einer Umbilikalhernie, n.n.bez.
40.3X.13 ↔ Regionale Lymphadenektomie als selbstständiger Eingriff, paraaortal, pelvin, obturatorisch oder iliakal	53.42.11 ↔ Operation einer Umbilikalhernie, offen chirurgisch, ohne Implantation von Membranen oder Netzen
40.3X.14 ↔ Regionale Lymphadenektomie als selbstständiger Eingriff, inguinal, offen chirurgisch	53.42.21 ↔ Operation einer Umbilikalhernie, offen chirurgisch, mit Implantation von Membranen und Netzen
40.3X.15 ↔ Regionale Lymphadenektomie als selbstständiger Eingriff, inguinale, laparoskopisch	53.43.11 ↔ Operation einer Umbilikalhernie, laparoskopisch, ohne Implantation von Membranen oder Netzen, n.n.bez.
40.3X.16 ↔ Regionale Lymphadenektomie als selbstständiger Eingriff, mediastinal und peribronchial	53.43.21 ↔ Operation einer Umbilikalhernie, laparoskopisch, mit Implantation von Membranen und Netzen
40.3X.19 ↔ Regionale Lymphadenektomie als selbstständiger Eingriff, sonstige	53.49 ↔ Operation einer Umbilikalhernie, sonstige
40.3X.21 ↔ Regionale Lymphadenektomie im Rahmen eines anderen Eingriffs, zervikal	53.51.00 ↔ Operation einer Narbenhernie, ohne Implantation von Membranen oder Netzen, n.n.bez.
40.3X.22 ↔ Regionale Lymphadenektomie im Rahmen eines anderen Eingriffs, axillär	53.51.09 ↔ Operation einer Narbenhernie, ohne Implantation von Membranen oder Netzen, sonstige
40.3X.23 ↔ Regionale Lymphadenektomie im Rahmen eines anderen Eingriffs, paraaortal, pelvin oder iliakal	53.51.11 ↔ Operation einer Narbenhernie, ohne Implantation von Membranen oder Netzen, offen chirurgisch
40.3X.24 ↔ Regionale Lymphadenektomie im Rahmen eines anderen Eingriffs, obturatorisch	53.51.21 ↔ Operation einer Narbenhernie, ohne Implantation von Membranen oder Netzen, laparoskopisch
40.3X.25 ↔ Regionale Lymphadenektomie im Rahmen eines anderen Eingriffs, inguinale	53.52.11 ↔ Operation einer anderen Hernie der Bauchwand, ohne Implantation von Membranen oder Netzen, offen chirurgisch
40.3X.26 ↔ Regionale Lymphadenektomie im Rahmen eines anderen Eingriffs, mediastinal und peribronchial	53.52.21 ↔ Operation einer anderen Hernie der Bauchwand, ohne Implantation von Membranen oder Netzen, laparoskopisch
40.3X.29 ↔ Regionale Lymphadenektomie im Rahmen eines anderen Eingriffs, sonstige	53.58 ↔ Operation einer anderen Hernie der Bauchwand, ohne Implantation von Membranen oder Netzen, sonstige
40.71.11 ↔ Mikrochirurgische lymphovenöse Anastomosierung	53.61.00 ↔ Operation einer Narbenhernie, mit Implantation von Membranen oder Netzen, n.n.bez.
40.71.21 ↔ Transplantation von Lymphknoten mit mikrovaskulärer Anastomose	53.61.09 ↔ Operation einer Narbenhernie, mit Implantation von Membranen oder Netzen, sonstige
40.71.31 ↔ Transplantation von peripheren Lymphgefäßen mit mikrovaskulärer Anastomose	53.61.11 ↔ Operation einer Narbenhernie, mit Implantation von Membranen oder Netzen, offen chirurgisch
40.79 ↔ Plastische Rekonstruktion und Transplantation an lymphatischen Strukturen, sonstige	53.61.21 ↔ Operation einer Narbenhernie, mit Implantation von Membranen oder Netzen, laparoskopisch
40.9X.20 ↔ Inzision einer Lymphozele	53.62.11 ↔ Operation einer anderen Hernie der Bauchwand, mit Implantation von Membranen oder Netzen, offen chirurgisch
48.93 ↔ Verschluss einer perirektalen Fistel	53.62.21 ↔ Operation einer anderen Hernie der Bauchwand, mit Implantation von Membranen oder Netzen, laparoskopisch
49.12 ↔ Anale Fistulektomie	53.69 ↔ Operation einer anderen Hernie der ventralen Bauchwand mit Implantation von Membranen oder Netzen, sonstige
49.6 ↔ Exzision am Anus	54.11 ↔ Probelaparotomie
49.70 ↔ Rekonstruktion am Anus, n.n.bez.	54.12.00 ↔ Relaparotomie, n.n.bez.
49.71 ↔ Naht einer Verletzung am Anus	54.12.11 ↔ Laparotomie zur Stillung einer postoperativen Blutung
49.72 ↔ Cerclage am Anus	54.12.99 ↔ Relaparotomie, sonstige
49.73.00 ↔ Verschluss einer Analfistel, n.n.bez.	54.13 ↔ Laparotomie mit Drainage
49.73.11 ↔ Verschluss einer Analfistel durch Schleimhautlappen	54.19 ↔ Laparotomie, sonstige
49.73.12 ↔ Verschluss einer Analfistel mittels Implantat	54.21.10 ↔ Laparoskopie, Diagnostische Laparoskopie
49.73.99 ↔ Verschluss einer Analfistel, sonstige	54.21.30 ↔ Laparoskopie, Laparoskopie mit Drainage
50.12.00 ↔ Offene Biopsie an der Leber, n.n.bez.	54.21.99 ↔ Laparoskopie, sonstige
50.12.09 ↔ Offene Biopsie an der Leber, sonstige	54.23 ↔ Biopsie am Peritoneum
50.12.11 ↔ Biopsie an der Leber, durch Exzision, offen chirurgisch	54.3X.10 ↔ Omphalektomie
50.12.12 ↔ Biopsie an der Leber, durch Nadelbiopsie, offen chirurgisch	54.62 ↔ Verzögerter Verschluss einer granulierenden Abdominalwunde
50.14 ↔ Laparoskopische Leberbiopsie	54.65 ↔ Definitiver Verschluss eines temporären Bauchwandverschlusses
53.00 ↔ Operation einer Inguinalhernie, n.n.bez.	54.66 ↔ Naht einer Verletzung an der Bauchwand
53.06.11 ↔ Operation einer Inguinalhernie, offen chirurgisch, ohne Implantation von Membranen oder Netzen	54.67 ↔ Naht an Mesenterium, Omentum majus oder minus (nach Verletzung)
53.06.21 ↔ Operation einer Inguinalhernie, offen chirurgisch, mit Implantation von Membranen und Netzen	54.68 ↔ Naht an Peritoneum, sonstige
53.07.11 ↔ Operation einer Inguinalhernie, laparoskopisch, ohne Implantation von Membranen oder Netzen	54.69 ↔ Naht an Bauchwand, sonstige
53.07.21 ↔ Operation einer Inguinalhernie, laparoskopisch, mit Implantation von Membranen und Netzen	54.71.00 ↔ Versorgung einer Gastroschisis, n.n.bez.
53.09 ↔ Operation einer Inguinalhernie, sonstige	54.71.10 ↔ Versorgung einer Gastroschisis, mit Transplantat oder Prothese
53.20 ↔ Operation einer Femoralhernie, n.n.bez.	54.71.99 ↔ Versorgung einer Gastroschisis, sonstige
53.22.11 ↔ Operation einer Femoralhernie, offen chirurgisch, ohne Implantation von Membranen oder Netzen	54.73 ↔ Sonstige Rekonstruktion am Peritoneum
53.22.21 ↔ Operation einer Femoralhernie, offen chirurgisch, mit Implantation von Membranen und Netzen	54.75 ↔ Sonstige Rekonstruktion am Mesenterium
53.23.11 ↔ Operation einer Femoralhernie, laparoskopisch, ohne Implantation von Membranen oder Netzen	
53.23.21 ↔ Operation einer Femoralhernie, laparoskopisch, mit Implantation von Membranen und Netzen	
53.29 ↔ Operation einer Femoralhernie, sonstige	

54.93 ‡↔	Formung einer kutaneoperitonealen Fistel	70.33.11 ↔	Lokale Destruktion von Läsion oder Gewebe an der Vagina, Kauterisation
54.99.31 ↔	Debulking über Laparotomie	70.33.12 ↔	Lokale Destruktion von Läsion oder Gewebe an der Vagina, Elektrokoagulation
54.99.40 ↔	Revision einer kutaneoperitonealen Fistel (Katheterverweilsystem)	70.33.13 ↔	Lokale Destruktion von Läsion oder Gewebe an der Vagina, Laserkoagulation
54.99.50 ↔	Anlegen eines temporären Bauchwandverschlusses	70.33.14 ↔	Lokale Destruktion von Läsion oder Gewebe an der Vagina, Kryokoagulation
54.99.51 ↔	Eröffnen und Wiederanlegen eines temporären Bauchwandverschlusses	70.33.99 ↔	Lokale Exzision oder Destruktion von Läsion oder Gewebe an der Vagina, sonstige
54.99.60 ↔	Lumbotomie	70.71 ↔	Naht einer Vaginaverletzung
54.99.61 ↔	Relumbotomie	70.79 ↔	Sonstige plastische Rekonstruktion an der Vagina
54.99.81 ↔	Revision ohne Ersatz von Kathetern sowie automatischer, programmierbarer und wiederaufladbarer Pumpe zur kontinuierlichen Aszitesdrainage	71.01 ↔	Lösung von Adhäsionen an der Vulva
54.99.82 ↔	Behebung einer mechanischen Obstruktion von Kathetern einer automatischen, programmierbaren und wiederaufladbaren Pumpe zur kontinuierlichen Aszitesdrainage	71.62 ↔	Totale Vulvektomie
54.99.84 ↔	Wechsel der Katheter einer automatischen, programmierbaren und wiederaufladbaren Pumpe zur kontinuierlichen Aszitesdrainage	71.73 ↔	Konstruktion des Introitus vaginae
54.A1 ↔	Exzision und Destruktion von retroperitoneal gelegenem Gewebe	76.5X.00 ↔	Temporomandibuläre Arthroplastik, n.n.bez.
57.51 ↔	Exzision des Urachus	76.5X.10 ↔	Kondylektomie am Kiefergelenk mit Rekonstruktion
58.39.10 ↔	Sonstige lokale Exzision oder Destruktion von Läsion oder Gewebe an der Urethra, Exzision, offen chirurgisch	76.5X.19 ↔	Sonstige Kondylektomie am Kiefergelenk
61.3X.00 ↔	Exzision oder Destruktion von Läsion oder Gewebe am Skrotum, n.n.bez.	76.5X.20 ↔	Diskoplastik am Kiefergelenk mit Rekonstruktion
61.3X.10 ↔	Exzision oder Destruktion von Läsion oder Gewebe am Skrotum, partielle Resektion	76.5X.29 ↔	Sonstige Diskoplastik am Kiefergelenk
61.3X.11 ↔	Exzision oder Destruktion von Läsion oder Gewebe am Skrotum, totale Resektion	76.5X.30 ↔	Exstirpation des Discus articularis am Kiefergelenk mit Rekonstruktion
61.3X.12 ↔	Exzision oder Destruktion von Läsion oder Gewebe am Skrotum, radikale Resektion	76.5X.39 ↔	Sonstige Exstirpation des Discus articularis am Kiefergelenk
61.3X.99 ↔	Exzision oder Destruktion von Läsion oder Gewebe am Skrotum, sonstige	76.5X.40 ↔	Resektion am Tuberculum articulare des Kiefergelenks
64.41 ↔	Naht einer Penisverletzung	76.5X.41 ↔	Plastische Rekonstruktion am Kiefergelenk
64.43 ↔	Konstruktion eines Penis	76.5X.42 ↔	Gelenkstabilisierung (bewegungseinschränkend) des Kiefergelenks
64.44.00 ↔	Rekonstruktion des Penis, n.n.bez.	76.5X.50 ↔	Arthroskopische Entfernung eines freien Gelenkkörpers am Kiefergelenk
64.44.10 ↔	Rekonstruktion des Penis, Streckung des Penischaftes	76.5X.59 ↔	Sonstige Entfernung eines freien Gelenkkörpers am Kiefergelenk
64.44.11 ↔	Rekonstruktion des Penis, Korrektur einer penoskrotalen Transposition oder eines vergrabenen Penis (concealed penis oder buried penis)	76.5X.60 ↔	Implantation einer Endoprothese am Kiefergelenk
64.44.99 ↔	Rekonstruktion des Penis, sonstige	76.5X.61 ↔	Wechsel einer Endoprothese am Kiefergelenk
64.45 ↔	Reimplantation des Penis	76.5X.70 ↔	Implantation einer Totalendoprothese am Kiefergelenk mit vorgefertigten Komponenten
65.30 ↔	Ovarektomie, n.n.bez.	76.5X.71 ↔	Implantation einer Totalendoprothese am Kiefergelenk mit CAD-CAM gefertigten Komponenten
65.31 ↔	Ovarektomie, laparoskopisch	76.5X.90 ↔	Sonstige temporomandibuläre Arthroplastik oder Diskoplastik am Kiefergelenk
65.32 ↔	Ovarektomie, offen chirurgisch	76.5X.99 ↔	Temporomandibuläre Arthroplastik, sonstige
65.33 ↔	Ovarektomie, vaginal	76.63.00 ↔	Osteoplastik [Osteotomie] am Corpus mandibulae, n.n.bez.
65.34 ↔	Ovarektomie, vaginal-laparoskopisch assistiert	76.63.10 ↔	Osteoplastik [Osteotomie] im seitlichen Alveolarkambereich oder mit frontaler Kontinuitätsdurchtrennung der Mandibula ohne Distraction
65.39 ↔	Ovarektomie, sonstige	76.63.11 ↔	Osteoplastik [Osteotomie] im frontalen Alveolarkambereich oder mit Kontinuitätsdurchtrennung am horizontalen Mandibulaast ohne Distraction
65.40 ↔	Salpingoovarektomie, n.n.bez.	76.63.12 ↔	Osteoplastik [Osteotomie] zur Kinnverlagerung ohne Distraction
65.41 ↔	Salpingoovarektomie, laparoskopisch	76.63.20 ↔	Verlagerung des Alveolarfortsatzes durch horizontale Distraction nach Osteotomie
65.42 ↔	Salpingoovarektomie, offen chirurgisch	76.63.21 ↔	Verlagerung der Mandibula durch Distraction nach Osteotomie im horizontalen Mandibulaast
65.43 ↔	Salpingoovarektomie, vaginal	76.63.99 ↔	Osteoplastik [Osteotomie] am Corpus mandibulae, sonstige
65.44 ↔	Salpingoovarektomie, vaginal-laparoskopisch assistiert	77.40.20 ↔	Knochenbiopsie, ohne Angabe der Lokalisation, Offene Knochenbiopsie
65.49 ↔	Salpingoovarektomie, sonstige	77.41.20 ↔	Knochenbiopsie von Skapula, Klavikula, Rippen und Sternum, Offene Knochenbiopsie
70.13 ↔	Lösung von intraluminalen Adhäsionen der Vagina	77.41.99 ↔	Knochenbiopsie von Skapula, Klavikula, Rippen und Sternum, sonstige
70.32.10 ↔	Lokale Exzision von Läsion oder Gewebe im Douglasraum	77.42.20 ↔	Knochenbiopsie am Humerus, Offene Knochenbiopsie
70.32.11 ↔	Lokale Destruktion von Läsion oder Gewebe im Douglasraum	77.42.99 ↔	Knochenbiopsie am Humerus, sonstige
70.32.99 ↔	Lokale Exzision oder Destruktion von Läsion oder Gewebe im Douglasraum, sonstige		
70.33.00 ↔	Lokale Exzision oder Destruktion von Läsion oder Gewebe an der Vagina, n.n.bez.		
70.33.10 ↔	Lokale Destruktion von Läsion oder Gewebe an der Vagina, n.n.bez.		

77.43.20 ↔ Knochenbiopsie an Radius und Ulna, Offene Knochenbiopsie	78.13.11 ↔ Geschlossene Reposition einer sonstigen Radiusfraktur mit Knochenfixation durch Fixateur externe
77.43.99 ↔ Knochenbiopsie an Radius und Ulna, sonstige	78.13.12 ↔ Offene Reposition einer distalen Radiusfraktur mit Knochenfixation durch Fixateur externe
77.44.20 ↔ Knochenbiopsie an Karpalia und Metakarpalia, Offene Knochenbiopsie	78.13.13 ↔ Offene Reposition einer sonstigen Radiusfraktur mit Knochenfixation durch Fixateur externe
77.44.99 ↔ Knochenbiopsie an Karpalia und Metakarpalia, sonstige	78.13.20 ↔ Geschlossene Reposition einer Ulnafraktur mit Knochenfixation durch Fixateur externe
77.45.20 ↔ Knochenbiopsie am Femur, Offene Knochenbiopsie	78.13.99 ↔ Anlegen eines Fixateur externe an Radius und Ulna (inkl. Reposition von Frakturen), sonstige
77.45.99 ↔ Knochenbiopsie am Femur, sonstige	78.14.10 ↔ Geschlossene Reposition einer Fraktur an Karpalia und Metakarpalia mit Knochenfixation durch Fixateur externe
77.46.20 ↔ Knochenbiopsie an der Patella, Offene Knochenbiopsie	78.14.11 ↔ Offene Reposition einer Fraktur an Karpalia und Metakarpalia mit Knochenfixation durch Fixateur externe
77.46.99 ↔ Knochenbiopsie an der Patella, sonstige	78.14.99 ↔ Anlegen eines Fixateur externe an Karpalia und Metakarpalia (inkl. Reposition von Frakturen), sonstige
77.47.20 ↔ Knochenbiopsie an Tibia und Fibula, Offene Knochenbiopsie	78.15.10 ↔ Offene Reposition einer Schenkelhalsfraktur und proximalen Femurfraktur mit Knochenfixation durch Fixateur externe
77.47.99 ↔ Knochenbiopsie an Tibia und Fibula, sonstige	78.15.20 ↔ Offene Reposition einer Femurschaftfraktur mit Knochenfixation durch Fixateur externe
77.48.20 ↔ Knochenbiopsie an Tarsalia und Metatarsalia, Offene Knochenbiopsie	78.15.30 ↔ Geschlossene Reposition einer distalen Femurfraktur mit Knochenfixation durch Fixateur externe
77.48.99 ↔ Knochenbiopsie an Tarsalia und Metatarsalia, sonstige	78.15.31 ↔ Offene Reposition einer distalen Femurfraktur mit Knochenfixation durch Fixateur externe
77.49.41 ↔ Knochenbiopsie an anderen näher bezeichneten Knochen, ausser Gesichtsschädelknochen, Knochenbiopsie an Phalangen des Fusses, Offene Knochenbiopsie	78.15.40 ↔ Geschlossene Reposition einer sonstigen Femurfraktur mit Knochenfixation durch Fixateur externe
77.49.91 ↔ Knochenbiopsie an anderen näher bezeichneten Knochen, ausser Gesichtsschädelknochen, Offene Knochenbiopsie	78.15.99 ↔ Anlegen eines Fixateur externe am Femur (inkl. Reposition von Frakturen), sonstige
77.49.99 ↔ Knochenbiopsie an anderen näher bezeichneten Knochen, ausser Gesichtsschädelknochen, sonstige	78.16.10 ↔ Geschlossene Reposition einer Fraktur der Patella mit Knochenfixation durch Fixateur externe
77.69.20 ↔ Débridement an Phalangen der Hand	78.16.11 ↔ Offene Reposition einer Fraktur der Patella mit Knochenfixation durch Fixateur externe
77.69.22 ↔ Débridement am Becken	78.16.99 ↔ Anlegen eines Fixateur externe an der Patella (inkl. Reposition von Frakturen), sonstige
77.69.23 ↔ Débridement an Phalangen des Fusses	78.17.10 ↔ Geschlossene Reposition einer Fraktur der proximalen Tibia mit Knochenfixation durch Fixateur externe
77.84 ↔ Sonstige partielle Knochenresektion an Karpalia und Metakarpalia	78.17.11 ↔ Offene Reposition einer einfachen Fraktur der proximalen Tibia mit Knochenfixation durch Fixateur externe
77.89.10 ↔ Sonstige partielle Knochenresektion an Phalangen der Hand	78.17.12 ↔ Offene Reposition einer Mehrfragmentfraktur der proximalen Tibia mit Knochenfixation durch Fixateur externe
77.89.40 ↔ Sonstige partielle Knochenresektion an Phalangen des Fusses	78.17.13 ↔ Offene Reposition einer einfachen Tibiaschaftfraktur mit Knochenfixation durch Fixateur externe
77.91.11 ↔ Totale Resektion einer Rippe	78.17.14 ↔ Offene Reposition einer einfachen Fraktur der distalen Tibia mit Knochenfixation durch Fixateur externe
77.91.12 ↔ Totale Resektion einer Halsrippe	78.17.15 ↔ Geschlossene Reposition einer sonstigen Tibiafraktur mit Knochenfixation durch Fixateur externe
77.91.13 ↔ Totale Resektion des Sternums	78.17.16 ↔ Offene Reposition einer Mehrfragmentfraktur sonstiger Teile der Tibia mit Knochenfixation durch Fixateur externe
78.11.10 ↔ Geschlossene Reposition einer Fraktur von Skapula und Klavikula mit Knochenfixation durch Fixateur externe	78.17.20 ↔ Offene Reposition einer einfachen Fraktur der proximalen Fibula mit Knochenfixation durch Fixateur externe
78.11.11 ↔ Offene Reposition einer einfachen Fraktur von Skapula und Klavikula mit Knochenfixation durch Fixateur externe	78.17.21 ↔ Offene Reposition einer Mehrfragmentfraktur der proximalen Fibula mit Knochenfixation durch Fixateur externe
78.11.12 ↔ Offene Reposition einer Mehrfragmentfraktur von Klavikula und Skapula mit Knochenfixation durch Fixateur externe	78.17.22 ↔ Offene Reposition einer einfachen Fraktur des Fibulaschafts mit Knochenfixation durch Fixateur externe
78.11.20 ↔ Geschlossene Reposition einer Fraktur von Rippen und Sternum mit Knochenfixation durch Fixateur externe	78.17.23 ↔ Offene Reposition einer Mehrfragmentfraktur des Fibulaschafts mit Knochenfixation durch Fixateur externe
78.11.21 ↔ Offene Reposition einer Fraktur von Rippen und Sternum mit Knochenfixation durch Fixateur externe	
78.11.99 ↔ Anlegen eines Fixateur externe an Skapula, Klavikula, Rippen und Sternum (inkl. Reposition von Frakturen), sonstige	
78.12.10 ↔ Geschlossene Reposition einer proximalen Humerusfraktur mit Knochenfixation durch Fixateur externe	
78.12.11 ↔ Offene Reposition einer proximalen Humerusfraktur mit Knochenfixation durch Fixateur externe	
78.12.90 ↔ Geschlossene Reposition einer sonstigen Humerusfraktur mit Knochenfixation durch Fixateur externe	
78.12.91 ↔ Offene Reposition einer sonstigen Humerusfraktur mit Knochenfixation durch Fixateur externe	
78.12.99 ↔ Anlegen eines Fixateur externe am Humerus (inkl. Reposition von Frakturen), sonstige	
78.13.10 ↔ Geschlossene Reposition einer distalen Radiusfraktur mit Knochenfixation durch Fixateur externe	

78.17.24 ↔ Geschlossene Reposition einer distalen Fibulafrakur mit Knochenfixation durch Fixateur externe	80.13.10 ↔ Arthroskopische Arthrotomie des Handgelenkes, Gelenkspülung mit Drainage
78.17.25 ↔ Offene Reposition einer einfachen Fraktur der distalen Fibula mit Knochenfixation durch Fixateur externe	80.13.11 ↔ Arthroskopische Arthrotomie des Handgelenkes, Entfernung freier Gelenkkörper
78.17.26 ↔ Offene Reposition einer Mehrfragmentfraktur der distalen Fibula mit Knochenfixation durch Fixateur externe	80.13.12 ↔ Arthroskopische Arthrotomie des Handgelenkes, Einlegen oder Entfernen eines Medikamententrägers
78.17.27 ↔ Geschlossene Reposition einer sonstigen Fibulafrakur mit Knochenfixation durch Fixateur externe	80.13.20 ↔ Arthrotomie des Handgelenkes, Gelenkspülung mit Drainage
78.17.99 ↔ Anlegen eines Fixateur externe an Tibia und Fibula (inkl. Reposition von Frakturen), sonstige	80.13.21 ↔ Arthrotomie des Handgelenkes, Entfernung freier Gelenkkörper
78.18.10 ↔ Geschlossene Reposition einer Kalkaneusfraktur mit Knochenfixation durch Fixateur externe	80.13.99 ↔ Sonstige Arthrotomie des Handgelenks, sonstige
78.18.11 ↔ Geschlossene Reposition einer Fraktur sonstiger Tarsalia und Metatarsalia mit Knochenfixation durch Fixateur externe	80.14.00 ↔ Sonstige Arthrotomie von Hand und Fingern, n.n.bez.
78.18.12 ↔ Offene Reposition einer einfachen Fraktur an sonstigen Tarsalia und Metatarsalia mit Knochenfixation durch Fixateur externe	80.14.10 ↔ Arthrotomie von Hand und Fingern, Gelenkspülung mit Drainage
78.18.13 ↔ Offene Reposition einer Fraktur an Kalkaneus und Talus mit Knochenfixation durch Fixateur externe	80.14.99 ↔ Sonstige Arthrotomie von Hand und Fingern, sonstige
78.18.14 ↔ Offene Reposition einer Mehrfragmentfraktur an sonstigen Tarsalia mit Knochenfixation durch Fixateur externe	80.15.00 ↔ Sonstige Arthrotomie der Hüfte, n.n.bez.
78.18.15 ↔ Offene Reposition einer Mehrfragmentfraktur an Metatarsalia mit Knochenfixation durch Fixateur externe	80.15.10 ↔ Arthroskopische Arthrotomie der Hüfte, Gelenkspülung mit Drainage
78.18.99 ↔ Anlegen eines Fixateur externe an Tarsalia und Metatarsalia (inkl. Reposition von Frakturen), sonstige	80.15.11 ↔ Arthroskopische Arthrotomie der Hüfte, Entfernung freier Gelenkkörper
78.19.10 ↔ Geschlossene Reposition einer Fraktur von Phalangen der Hand mit Knochenfixation durch Fixateur externe	80.15.12 ↔ Arthroskopische Arthrotomie der Hüfte, Einlegen oder Entfernen eines Medikamententrägers
78.19.11 ↔ Offene Reposition einer Fraktur von Phalangen der Hand mit Knochenfixation durch Fixateur externe	80.15.20 ↔ Arthrotomie der Hüfte, Gelenkspülung mit Drainage
78.19.20 ↔ Geschlossene Reposition einer Fraktur des Beckens mit Knochenfixation durch Fixateur externe	80.15.21 ↔ Arthrotomie der Hüfte, Entfernung freier Gelenkkörper
78.19.21 ↔ Offene Reposition einer Fraktur des Acetabulums mit Knochenfixation / Transfixation durch Fixateur externe	80.15.99 ↔ Sonstige Arthrotomie der Hüfte, sonstige
78.19.22 ↔ Offene Reposition einer Fraktur sonstiger Teile des Beckens mit Knochenfixation durch Fixateur externe	80.16.00 ↔ Sonstige Arthrotomie des Knies, n.n.bez.
78.19.30 ↔ Geschlossene Reposition einer Fraktur von Phalangen des Fusses mit Knochenfixation durch Fixateur externe	80.16.10 ↔ Arthroskopische Arthrotomie des Kniegelenks, Gelenkspülung mit Drainage
78.19.31 ↔ Offene Reposition einer Fraktur von Phalangen des Fusses mit Knochenfixation durch Fixateur externe	80.16.11 ↔ Arthroskopische Arthrotomie des Kniegelenks, Entfernung freier Gelenkkörper
7A.11.12 ↔ Knochenbiopsie an der Wirbelsäule, offen chirurgisch	80.16.12 ↔ Arthroskopische Arthrotomie des Kniegelenks, Einlegen oder Entfernen eines Medikamententrägers
7A.13.13 ↔ Bandscheibenbiopsie, offen chirurgisch	80.16.20 ↔ Arthrotomie des Kniegelenks, Gelenkspülung mit Drainage
7A.21 ↔ Débridement an der Wirbelsäule	80.16.21 ↔ Sonstige Arthrotomie des Knies, Arthrotomie des Kniegelenks, Entfernung freier Gelenkkörper
7A.23 ↔ Knocheninzision an der Wirbelsäule	80.16.99 ↔ Sonstige Arthrotomie des Knies, sonstige
7A.25 ↔ Lokale Exzision von Knochenläsion oder -gewebe am Wirbel	80.17.10 ↔ Arthroskopische Arthrotomie des oberen Sprunggelenkes, Gelenkspülung mit Drainage
7A.51.13 ↔ Knochentransplantation an der Wirbelsäule, gefässgestielt ohne mikrovaskuläre Anastomose	80.17.11 ↔ Arthroskopische Arthrotomie des oberen Sprunggelenkes, Entfernung freier Gelenkkörper
7A.61.31 ↔ Entfernen partielle Bandscheibenprothese	80.17.12 ↔ Arthroskopische Arthrotomie des oberen Sprunggelenkes, Einlegen oder Entfernen eines Medikamententrägers
7A.61.41 ↔ Revision ohne Ersatz partielle Bandscheibenprothese	80.17.20 ↔ Arthrotomie des oberen Sprunggelenkes, Gelenkspülung mit Drainage
7A.62.31 ↔ Entfernen totale Bandscheibenprothese	80.17.21 ↔ Arthrotomie des oberen Sprunggelenkes, Entfernung freier Gelenkkörper
7A.62.41 ↔ Revision ohne Ersatz, totale Bandscheibenprothese	80.17.29 ↔ Sonstige Arthrotomie des oberen Sprunggelenkes
7A.63.31 ↔ Entfernen Wirbelkörperersatz	80.17.30 ↔ Arthroskopische Arthrotomie des unteren Sprunggelenkes, Gelenkspülung mit Drainage
7A.63.41 ↔ Revision ohne Ersatz, Wirbelkörperersatz	80.17.31 ↔ Arthroskopische Arthrotomie des unteren Sprunggelenkes, Entfernung freier Gelenkkörper
7A.64.31 ↔ Entfernen Wirbelkörperersatzprothese	80.17.32 ↔ Arthroskopische Arthrotomie des unteren Sprunggelenkes, Einlegen oder Entfernen eines Medikamententrägers
7A.64.41 ↔ Revision ohne Ersatz, Wirbelkörperersatzprothese	80.17.40 ↔ Arthrotomie des unteren Sprunggelenkes, Gelenkspülung mit Drainage
7A.65.31 ↔ Entfernen interkorporelles Implantat	80.17.41 ↔ Arthrotomie des unteren Sprunggelenkes, Entfernung freier Gelenkkörper
7A.65.41 ↔ Revision ohne Ersatz, interkorporelles Implantat	80.17.49 ↔ Sonstige Arthrotomie des unteren Sprunggelenkes
7A.67.31 ↔ Entfernen interspinöses Implantat	80.17.99 ↔ Sonstige Arthrotomie des Sprunggelenks, sonstige
7A.67.41 ↔ Revision ohne Ersatz, interspinöses Implantat	80.18.10 ↔ Arthroskopische Arthrotomie von Fuss und Zehen, Gelenkspülung mit Drainage
80.13.00 ↔ Sonstige Arthrotomie des Handgelenks, n.n.bez.	80.18.11 ↔ Arthroskopische Arthrotomie von Fuss und Zehen, Entfernung freier Gelenkkörper
	80.18.12 ↔ Arthroskopische Arthrotomie von Fuss und Zehen, Einlegen oder Entfernen eines Medikamententrägers

80.18.20 ↔ Arthrotomie von Fuss und Zehen, Gelenkspülung mit Drainage	80.76.21 ↔ Offene Synovektomie am proximalen Tibiofibulargelenk
80.18.21 ↔ Arthrotomie von Fuss und Zehen, Entfernung freier Gelenkkörper	80.76.99 ↔ Synovektomie am Knie, sonstige
80.18.99 ↔ Sonstige Arthrotomie von Fuss und Zehen, sonstige	80.77.10 ↔ Arthroskopische Synovektomie am oberen Sprunggelenk
80.19.00 ↔ Sonstige Arthrotomie an anderer bezeichneter Lokalisation, n.n.bez.	80.77.11 ↔ Arthroskopische Synovektomie am unteren Sprunggelenk
80.19.10 ↔ Arthroskopische Arthrotomie des Sternoklavikulargelenkes, Gelenkspülung mit Drainage	80.77.20 ↔ Offene Synovektomie am oberen Sprunggelenk
80.19.11 ↔ Arthroskopische Arthrotomie des Sternoklavikulargelenkes, Entfernung freier Gelenkkörper	80.77.21 ↔ Offene Synovektomie am unteren Sprunggelenk
80.19.12 ↔ Arthroskopische Arthrotomie des Sternoklavikulargelenkes, Einlegen oder Entfernen eines Medikamententrägers	80.77.99 ↔ Synovektomie am Sprunggelenk, sonstige
80.19.20 ↔ Arthrotomie des Sternoklavikulargelenkes, Gelenkspülung mit Drainage	80.78.10 ↔ Arthroskopische Synovektomie am Tarsometatarsalgelenk
80.19.21 ↔ Arthrotomie des Sternoklavikulargelenkes, Entfernung freier Gelenkkörper	80.78.11 ↔ Arthroskopische Synovektomie am Metatarsophalangealgelenk
80.19.29 ↔ Sonstige Arthrotomie des Sternoklavikulargelenkes	80.78.19 ↔ Sonstige arthroskopische Synovektomie an Fuss und Zehen
80.19.30 ↔ Arthroskopische Arthrotomie des Iliosakralgelenkes, Gelenkspülung mit Drainage	80.78.20 ↔ Offene Synovektomie am Tarsometatarsalgelenk
80.19.31 ↔ Arthroskopische Arthrotomie des Iliosakralgelenkes, Entfernung freier Gelenkkörper	80.78.21 ↔ Offene Synovektomie am Metatarsophalangealgelenk
80.19.32 ↔ Arthroskopische Arthrotomie des Iliosakralgelenkes, Einlegen oder Entfernen eines Medikamententrägers	80.78.29 ↔ Sonstige offene Synovektomie an Fuss und Zehen
80.19.40 ↔ Arthrotomie des Iliosakralgelenkes, Gelenkspülung mit Drainage	80.78.99 ↔ Synovektomie an Fuss und Zehen, sonstige
80.19.41 ↔ Arthrotomie des Iliosakralgelenkes, Entfernung freier Gelenkkörper	80.79.10 ↔ Arthroskopische Synovektomie am Sternoklavikulargelenk
80.19.49 ↔ Sonstige Arthrotomie des Iliosakralgelenkes	80.79.11 ↔ Arthroskopische Synovektomie am Iliosakralgelenk
80.19.52 ↔ Arthroskopische Arthrotomie an der Symphyse, Einlegen oder Entfernen eines Medikamententrägers	80.79.20 ↔ Offene Synovektomie am Sternoklavikulargelenk
80.19.59 ↔ Sonstige Arthrotomie an der Symphyse	80.79.21 ↔ Offene Synovektomie am Iliosakralgelenk
80.19.90 ↔ Arthroskopische Arthrotomie an anderer bezeichneter Lokalisation, Gelenkspülung mit Drainage	80.79.22 ↔ Offene Synovektomie an der Symphyse
80.19.91 ↔ Arthroskopische Arthrotomie an anderer bezeichneter Lokalisation, Entfernung freier Gelenkkörper	80.81.10 ↔ Débridement am Humeroglenoidalgelenk
80.19.92 ↔ Arthroskopische Arthrotomie an anderer bezeichneter Lokalisation, Einlegen oder Entfernen eines Medikamententrägers	80.81.11 ↔ Zystenexstirpation am Humeroglenoidalgelenk
80.19.93 ↔ Arthrotomie an anderer bezeichneter Lokalisation, Gelenkspülung mit Drainage	80.81.19 ↔ Sonstige lokale Exzision oder Destruktion am Humeroglenoidalgelenk
80.19.94 ↔ Arthrotomie an anderer bezeichneter Lokalisation, Entfernung freier Gelenkkörper	80.81.20 ↔ Débridement am Akromioklavikulargelenk
80.19.99 ↔ Sonstige Arthrotomie an anderer bezeichneter Lokalisation, sonstige	80.81.21 ↔ Zystenexstirpation am Akromioklavikulargelenk
80.44.10 ↔ Durchtrennung von Gelenkkapsel, Ligament oder Knorpel, Durchtrennung der Bänder der Mittelhand	80.81.29 ↔ Sonstige lokale Exzision oder Destruktion am Akromioklavikulargelenk
80.44.11 ↔ Durchtrennung von Gelenkkapsel, Ligament oder Knorpel, Durchtrennung des Retinakulum flexorum	80.81.99 ↔ Sonstige lokale Exzision oder Destruktion einer Gelenksläsion an der Schulter, sonstige
80.44.99 ↔ Durchtrennung von Gelenkkapsel, Ligament oder Knorpel an Hand und Fingern, sonstige	80.82.00 ↔ Sonstige lokale Exzision oder Destruktion einer Gelenksläsion am Ellenbogen, n.n.bez.
80.73.00 ↔ Synovektomie am Handgelenk, n.n.bez.	80.82.10 ↔ Arthroskopische lokale Exzision oder Destruktion einer Gelenksläsion am Ellenbogen
80.73.10 ↔ Arthroskopische Synovektomie am Handgelenk	80.82.11 ↔ Débridement am Ellenbogengelenk
80.73.20 ↔ Offene Synovektomie am Handgelenk	80.82.12 ↔ Zystenexstirpation am Ellenbogengelenk
80.73.99 ↔ Synovektomie am Handgelenk, sonstige	80.82.99 ↔ Sonstige lokale Exzision oder Destruktion einer Gelenksläsion am Ellenbogen, sonstige
80.74 ↔ Synovektomie an Hand und Finger	80.83.00 ↔ Sonstige lokale Exzision oder Destruktion einer Gelenksläsion am Handgelenk, n.n.bez.
80.75.00 ↔ Synovektomie an der Hüfte, n.n.bez.	80.83.10 ↔ Arthroskopische lokale Exzision oder Destruktion einer Gelenksläsion am Handgelenk
80.75.10 ↔ Arthroskopische Synovektomie an der Hüfte	80.83.11 ↔ Débridement am Handgelenk
80.75.20 ↔ Offene Synovektomie an der Hüfte	80.83.12 ↔ Zystenexstirpation am Handgelenk
80.75.99 ↔ Synovektomie an der Hüfte, sonstige	80.83.99 ↔ Sonstige lokale Exzision oder Destruktion einer Gelenksläsion am Handgelenk, sonstige
80.76.00 ↔ Synovektomie am Knie, n.n.bez.	80.84.00 ↔ Sonstige lokale Exzision oder Destruktion einer Gelenksläsion an Hand und Finger, n.n.bez.
80.76.10 ↔ Arthroskopische Synovektomie am Kniegelenk	80.84.10 ↔ Débridement an Gelenken der Handwurzel
80.76.11 ↔ Arthroskopische Synovektomie am proximalen Tibiofibulargelenk	80.84.20 ↔ Débridement an sonstigen Gelenken der Hand und Finger
80.76.20 ↔ Offene Synovektomie am Kniegelenk	80.84.99 ↔ Sonstige lokale Exzision oder Destruktion einer Gelenksläsion an Hand und Finger, sonstige
	80.85.00 ↔ Sonstige lokale Exzision oder Destruktion einer Gelenksläsion an der Hüfte, n.n.bez.
	80.85.10 ↔ Arthroskopische lokale Exzision oder Destruktion einer Gelenksläsion an der Hüfte
	80.85.11 ↔ Débridement am Hüftgelenk
	80.85.12 ↔ Zystenexstirpation am Hüftgelenk
	80.85.21 ↔ Taillierung, Osteochondroplastik am Schenkelhals, arthroskopisch
	80.85.22 ↔ Taillierung, Osteochondroplastik am Schenkelhals, offen chirurgisch



80.85.99 ↔ Sonstige lokale Exzision oder Destruktion einer Gelenkläsion an der Hüfte, sonstige	80.97.20 ↔ Arthroskopische Exzision am unteren Sprunggelenk
80.86.00 ↔ Sonstige lokale Exzision oder Destruktion einer Gelenkläsion am Knie, n.n.bez.	80.97.21 ↔ Sonstige Exzision am unteren Sprunggelenk
80.86.10 ↔ Arthroskopische lokale Exzision oder Destruktion am Kniegelenk	80.97.30 ↔ Entnahme eines Knorpeltransplantates am Sprunggelenk
80.86.11 ↔ Débridement am Kniegelenk	80.97.99 ↔ Sonstige Exzision am Sprunggelenk, sonstige
80.86.12 ↔ Zystenexstirpation am Kniegelenk	80.98.10 ↔ Arthroskopische Exzision an Fuss- und Zehengelenken
80.86.13 ↔ Exzision eines Meniskusganglions am Kniegelenk	80.98.11 ↔ Sonstige Exzision am Metatarsophalangealgelenk
80.86.99 ↔ Sonstige lokale Exzision oder Destruktion einer Gelenkläsion am Knie, sonstige	80.98.12 ↔ Sonstige Exzision an sonstigen Fussgelenken
80.87.10 ↔ Arthroskopische lokale Exzision oder Destruktion einer Gelenkläsion am oberen Sprunggelenk	80.98.13 ↔ Sonstige Exzision an Zehengelenken
80.87.11 ↔ Débridement am oberen Sprunggelenk	80.98.99 ↔ Sonstige Exzision an Fuss- und Zehengelenk, sonstige
80.87.12 ↔ Zystenexstirpation am oberen Sprunggelenk	80.99.10 ↔ Arthroskopische Exzision am Sternoklavikulargelenk
80.87.19 ↔ Sonstige lokale Exzision oder Destruktion einer Gelenkläsion am oberen Sprunggelenk	80.99.11 ↔ Sonstige Exzision am Sternoklavikulargelenk
80.87.20 ↔ Arthroskopische lokale Exzision oder Destruktion einer Gelenkläsion am unteren Sprunggelenk	80.99.20 ↔ Arthroskopische Exzision am Iliosakralgelenk
80.87.21 ↔ Débridement am unteren Sprunggelenk	80.99.21 ↔ Sonstige Exzision am Iliosakralgelenk
80.87.22 ↔ Zystenexstirpation am unteren Sprunggelenk	80.99.30 ↔ Arthroskopische Exzision an der Symphyse
80.87.29 ↔ Sonstige lokale Exzision oder Destruktion einer Gelenkläsion am unteren Sprunggelenk	80.99.31 ↔ Sonstige Exzision an der Symphyse
80.87.99 ↔ Sonstige lokale Exzision oder Destruktion einer Gelenkläsion am Sprunggelenk, sonstige	81.93.10 ↔ Naht des Bandapparates der Klavikula
80.88.10 ↔ Arthroskopische lokale Exzision oder Destruktion einer Gelenkläsion an Fuss und Zehen	81.93.20 ↔ Naht des radioulnaren Ringbandes
80.88.20 ↔ Débridement am Metatarsophalangealgelenk	81.93.21 ↔ Naht des distalen radioulnaren Bandapparates
80.88.21 ↔ Zystenexstirpation am Metatarsophalangealgelenk	81.93.30 ↔ Naht an Kapsel oder Ligament der oberen Extremitäten, Handwurzel und Mittelhand
80.88.29 ↔ Sonstige lokale Exzision oder Destruktion am Metatarsophalangealgelenk	81.93.99 ↔ Naht an Kapsel oder Ligament der oberen Extremitäten, sonstige
80.88.30 ↔ Débridement an Zehengelenken	82.04 ↔ Inzision und Drainage von Palmar- oder Thenarraum
80.88.40 ↔ Débridement an sonstigen Fussgelenken	82.09.10 ↔ Sonstige Inzision an den Weichteilen der Hand, Sehnenfachspaltung an der Hand
80.88.50 ↔ Zystenexstirpation an sonstigen Gelenken von Fuss und Zehen	82.11.10 ↔ Tenotomie der Hand, Handgelenk, perkutan
80.88.59 ↔ Sonstige lokale Exzision oder Destruktion an sonstigen Gelenken von Fuss und Zehen	82.11.11 ↔ Tenotomie der Hand, Finger, perkutan
80.88.99 ↔ Sonstige lokale Exzision oder Destruktion einer Gelenkläsion an Fuss und Zehen, sonstige	82.11.20 ↔ Tenotomie der Hand, offen chirurgisch
80.89.00 ↔ Sonstige lokale Exzision oder Destruktion einer Gelenkläsion an anderer bezeichneter Lokalisation, n.n.bez.	82.11.99 ↔ Tenotomie der Hand, sonstige
80.89.20 ↔ Arthroskopische lokale Exzision oder Destruktion einer Gelenkläsion am Iliosakralgelenk	82.12 ↔ Fasziotomie der Hand
80.89.21 ↔ Débridement am Iliosakralgelenk	82.19.10 ↔ Sonstige Durchtrennung von Weichteilen der Hand, Durchtrennung von Muskeln der Hand
80.89.22 ↔ Zystenexstirpation am Iliosakralgelenk	82.19.99 ↔ Sonstige Durchtrennung von Weichteilen der Hand, sonstige
80.89.29 ↔ Sonstige lokale Exzision oder Destruktion am Iliosakralgelenk	82.21 ↔ Exzision einer Läsion an einer Sehnnenscheide der Hand
80.91.10 ↔ Arthroskopische Exzision am Humeroglenoidalgelenk	82.22 ↔ Exzision einer Läsion an einem Handmuskel
80.91.11 ↔ Sonstige Exzision am Humeroglenoidalgelenk	82.33 ↔ Sonstige Tenonektomie an der Hand
80.91.20 ↔ Arthroskopische Exzision am Akromioklavikulargelenk	82.35.10 ↔ Fasziektomie der Hohlhand
80.91.21 ↔ Sonstige Exzision am Akromioklavikulargelenk	82.35.11 ↔ Fasziektomie der Hand und Finger mit Neurolyse
80.92.10 ↔ Arthroskopische Exzision am Ellenbogen	82.35.12 ↔ Fasziektomie der Hand und Finger mit Neurolyse sowie Arteriolyse
80.92.11 ↔ Entnahme eines Knorpeltransplantates am Ellenbogengelenk	82.35.13 ↔ Fasziektomie der Hand und Finger mit Arthrolyse
80.93.11 ↔ Entnahme eines Knorpeltransplantates am Handgelenk	82.35.99 ↔ Sonstige Fasziektomie der Hand, sonstige
80.93.12 ↔ Resektion des Discus triangularis am Handgelenk	82.36 ↔ Sonstige Myektomie der Hand
80.95.10 ↔ Arthroskopische Exzision am Hüftgelenk	82.39.00 ↔ Sonstige Exzision von Weichteilen der Hand, n.n.bez.
80.95.11 ↔ Entnahme eines Knorpeltransplantates am Hüftgelenk	82.39.10 ↔ Sonstige Exzision von Weichteilen der Hand, Exzision von Sehnnenscheiden der Hand
80.95.99 ↔ Sonstige Exzision am Hüftgelenk, sonstige	82.39.99 ↔ Sonstige Exzision von Weichteilen der Hand, sonstige
80.96.10 ↔ Arthroskopische Exzision am Kniegelenk	82.45 ↔ Sonstige Naht an einer anderen Sehne der Hand
80.96.20 ↔ Entnahme eines Knorpeltransplantates am Kniegelenk, arthroskopisch	82.46.10 ↔ Naht an einer Faszie der Hand
80.96.21 ↔ Entnahme eines Knorpeltransplantates am Kniegelenk, offen chirurgisch	82.46.20 ↔ Naht an einem Muskel der Hand
80.97.10 ↔ Arthroskopische Exzision am oberen Sprunggelenk	82.46.99 ↔ Naht an Muskel oder Faszie der Hand, sonstige
80.97.11 ↔ Sonstige Exzision am oberen Sprunggelenk	82.52.11 ↔ Verkürzung einer Sehne der Hand
	82.53 ↔ Reinsertion einer Sehne der Hand
	82.85 ↔ Sonstige Tenodese an der Hand
	82.86.10 ↔ Tenoplastik von Beugesehnen der Hand
	82.86.11 ↔ Schaffung eines Transplantatlagers für Sehnen an der Hand
	82.86.12 ↔ Revision ohne Ersatz eines Sehnenimplantats an der Hand
	82.86.13 ↔ Wechsel eines Sehnenimplantats an der Hand
	82.86.99 ↔ Sonstige Tenoplastik an der Hand, sonstige
	83.02.10 ↔ Myotomie, Kopf und Hals
	83.02.11 ↔ Myotomie, Schulter und Axilla
	83.02.12 ↔ Myotomie, Oberarm und Ellenbogen
	83.02.13 ↔ Myotomie, Unterarm

83.02.14 ↔ Myotomie, Brustwand, Bauch und Rücken	83.19.21 ↔ Desinsertion von Muskel, Sehne und Faszie, Schulter und Axilla
83.02.15 ↔ Myotomie, Leisten- und Genitalregion und Gesäss	83.19.22 ↔ Desinsertion von Muskel, Sehne und Faszie, Oberarm und Ellenbogen
83.02.16 ↔ Myotomie, Untere Extremität	83.19.23 ↔ Desinsertion von Muskel, Sehne und Faszie, Unterarm
83.02.19 ↔ Myotomie, Andere Lokalisation	83.19.24 ↔ Desinsertion von Muskel, Sehne und Faszie, Brustwand, Bauch und Rücken
83.03.10 ↔ Bursotomie, Kopf und Hals	83.19.25 ↔ Desinsertion von Muskel, Sehne und Faszie, Leisten- und Genitalregion und Gesäss
83.03.11 ↔ Bursotomie, Schulter und Axilla	83.19.26 ↔ Desinsertion von Muskel, Sehne und Faszie, Untere Extremität
83.03.12 ↔ Bursotomie, Oberarm und Ellenbogen	83.21.21 ↔ Offene Biopsie am Muskel
83.03.13 ↔ Bursotomie, Unterarm	83.21.30 ↔ Biopsie an den Weichteilen, Biopsie an einem Schleimbeutel
83.03.14 ↔ Bursotomie, Brustwand, Bauch und Rücken	83.31.10 ↔ Exzision einer Läsion an einer Sehnenscheide, Kopf und Hals
83.03.15 ↔ Bursotomie, Leisten- und Genitalregion und Gesäss	83.31.11 ↔ Exzision einer Läsion an einer Sehnenscheide, Schulter und Axilla
83.03.16 ↔ Bursotomie, Untere Extremität	83.31.12 ↔ Exzision einer Läsion an einer Sehnenscheide, Oberarm und Ellenbogen
83.03.19 ↔ Bursotomie, Andere Lokalisation	83.31.13 ↔ Exzision einer Läsion an einer Sehnenscheide, Unterarm
83.09.10 ↔ Fremdkörperentfernung aus Muskel, Sehne oder Faszie, Kopf und Hals	83.31.14 ↔ Exzision einer Läsion an einer Sehnenscheide, Brustwand, Bauch und Rücken
83.09.11 ↔ Fremdkörperentfernung aus Muskel, Sehne oder Faszie, Schulter und Axilla	83.31.15 ↔ Exzision einer Läsion an einer Sehnenscheide, Leisten- und Genitalregion und Gesäss
83.09.12 ↔ Fremdkörperentfernung aus Muskel, Sehne oder Faszie, Oberarm und Ellenbogen	83.31.16 ↔ Exzision einer Läsion an einer Sehnenscheide, Untere Extremität
83.09.13 ↔ Fremdkörperentfernung aus Muskel, Sehne oder Faszie, Unterarm	83.32.10 ↔ Exzision einer Läsion an einem Muskel, Kopf und Hals
83.09.14 ↔ Fremdkörperentfernung aus Muskel, Sehne oder Faszie, Brustwand, Bauch und Rücken	83.32.11 ↔ Exzision einer Läsion an einem Muskel, Schulter und Arm
83.09.15 ↔ Fremdkörperentfernung aus Muskel, Sehne oder Faszie, Leisten- und Genitalregion und Gesäss	83.32.12 ↔ Exzision einer Läsion an einem Muskel, Brustwand, Bauch und Rücken
83.09.16 ↔ Fremdkörperentfernung aus Muskel, Sehne oder Faszie, Untere Extremität	83.32.13 ↔ Exzision einer Läsion an einem Muskel, Leisten- und Genitalregion und Gesäss
83.09.19 ↔ Fremdkörperentfernung aus Muskel, Sehne oder Faszie, Andere Lokalisation	83.32.14 ↔ Exzision einer Läsion an einem Muskel, Untere Extremität
83.11 ↔ Tenotomie der Achillessehne	83.32.19 ↔ Exzision einer Läsion an einem Muskel, Andere Lokalisation
83.12 ↔ Tenotomie der Hüft-Adduktoren	83.39.10 ↔ Exzision einer Läsion an einer Sehne, Kopf und Hals
83.13.10 ↔ Inzision einer Sehne, Kopf und Hals	83.39.11 ↔ Exzision einer Läsion an einer Sehne, Schulter und Arm
83.13.11 ↔ Inzision einer Sehne, Schulter und Axilla	83.39.12 ↔ Exzision einer Läsion an einer Sehne, Brustwand, Bauch und Rücken
83.13.12 ↔ Inzision einer Sehne, Oberarm und Ellenbogen	83.39.13 ↔ Exzision einer Läsion an einer Sehne, Leisten- und Genitalregion und Gesäss
83.13.13 ↔ Inzision einer Sehne, Unterarm	83.39.14 ↔ Exzision einer Läsion an einer Sehne, Untere Extremität
83.13.14 ↔ Inzision einer Sehne, Brustwand, Bauch und Rücken	83.39.20 ↔ Exzision einer Läsion an einer Faszie, Kopf und Hals
83.13.15 ↔ Inzision einer Sehne, Leisten- und Genitalregion und Gesäss	83.39.21 ↔ Exzision einer Läsion an einer Faszie, Schulter und Arm
83.13.16 ↔ Inzision einer Sehne, Untere Extremität	83.39.22 ↔ Exzision einer Läsion an einer Faszie, Brustwand, Bauch und Rücken
83.13.20 ↔ Durchtrennung einer Sehne, Kopf und Hals	83.39.23 ↔ Exzision einer Läsion an einer Faszie, Leisten- und Genitalregion und Gesäss
83.13.21 ↔ Durchtrennung einer Sehne, Schulter und Axilla	83.39.24 ↔ Exzision einer Läsion an einer Faszie, Untere Extremität
83.13.22 ↔ Durchtrennung einer Sehne, Oberarm und Ellenbogen	83.41 ↔ Exzision einer Sehne zur Transplantation
83.13.23 ↔ Durchtrennung einer Sehne, Unterarm	83.42.10 ↔ Sonstige Tenonektomie, Kopf und Hals
83.13.24 ↔ Durchtrennung einer Sehne, Brustwand, Bauch und Rücken	83.42.11 ↔ Sonstige Tenonektomie, Schulter und Axilla
83.13.25 ↔ Durchtrennung einer Sehne, Leisten- und Genitalregion und Gesäss	83.42.12 ↔ Sonstige Tenonektomie, Oberarm und Ellenbogen
83.13.26 ↔ Durchtrennung einer Sehne, Untere Extremität	83.42.13 ↔ Sonstige Tenonektomie, Unterarm
83.14.10 ↔ Fasziotomie oder Aponeurotomie, Kopf und Hals	83.42.14 ↔ Sonstige Tenonektomie, Brustwand, Bauch und Rücken
83.14.11 ↔ Fasziotomie oder Aponeurotomie, Schulter und Axilla	83.42.15 ↔ Sonstige Tenonektomie, Leisten- und Genitalregion und Gesäss
83.14.12 ↔ Fasziotomie oder Aponeurotomie, Oberarm und Ellenbogen	83.42.16 ↔ Sonstige Tenonektomie, Untere Extremität
83.14.13 ↔ Fasziotomie oder Aponeurotomie, Unterarm	83.42.19 ↔ Sonstige Tenonektomie, Andere Lokalisation
83.14.14 ↔ Fasziotomie oder Aponeurotomie, Brustwand, Bauch und Rücken	83.44.00 ↔ Sonstige Fasziotomie, n.n.bez.
83.14.15 ↔ Fasziotomie oder Aponeurotomie, Leisten- und Genitalregion und Gesäss	
83.14.16 ↔ Fasziotomie oder Aponeurotomie, Untere Extremität	
83.19.10 ↔ Durchtrennung eines Muskels, Kopf und Hals	
83.19.11 ↔ Durchtrennung eines Muskels, Schulter und Axilla	
83.19.12 ↔ Durchtrennung eines Muskels, Oberarm und Ellenbogen	
83.19.13 ↔ Durchtrennung eines Muskels, Unterarm	
83.19.14 ↔ Durchtrennung eines Muskels, Brustwand, Bauch und Rücken	
83.19.15 ↔ Durchtrennung eines Muskels, Leisten- und Genitalregion und Gesäss	
83.19.16 ↔ Durchtrennung eines Muskels, Untere Extremität	
83.19.20 ↔ Desinsertion von Muskel, Sehne und Faszie, Kopf und Hals	

83.44.10 ↔ Sonstige Fasziektomie, Kopf und Hals	83.62.10 ↔ Sekundäre Naht einer Sehne, Kopf und Hals
83.44.11 ↔ Sonstige Fasziektomie, Schulter und Axilla	83.62.11 ↔ Sekundäre Naht einer Sehne, Schulter und Axilla
83.44.12 ↔ Sonstige Fasziektomie, Oberarm und Ellenbogen	83.62.12 ↔ Sekundäre Naht einer Sehne, Oberarm und Ellenbogen
83.44.13 ↔ Sonstige Fasziektomie, Unterarm	83.62.13 ↔ Sekundäre Naht einer Sehne, Unterarm
83.44.14 ↔ Sonstige Fasziektomie, Brustwand, Bauch und Rücken	83.62.14 ↔ Sekundäre Naht einer Sehne, Brustwand, Bauch und Rücken
83.44.15 ↔ Sonstige Fasziektomie, Leisten- und Genitalregion und Gesäss	83.62.15 ↔ Sekundäre Naht einer Sehne, Leisten- und Genitalregion und Gesäss
83.44.16 ↔ Sonstige Fasziektomie, Untere Extremität	83.62.16 ↔ Sekundäre Naht einer Sehne, Untere Extremität
83.44.19 ↔ Sonstige Fasziektomie, Andere Lokalisation	83.62.19 ↔ Sekundäre Naht einer Sehne, Andere Lokalisation
83.44.99 ↔ Sonstige Fasziektomie, sonstige	83.64.10 ↔ Sonstige Naht einer Sehne, Kopf und Hals
83.45.10 ↔ Sonstige Myektomie, Kopf und Hals	83.64.11 ↔ Sonstige Naht einer Sehne, Schulter und Axilla
83.45.11 ↔ Sonstige Myektomie, Schulter und Axilla	83.64.12 ↔ Sonstige Naht einer Sehne, Oberarm und Ellenbogen
83.45.12 ↔ Sonstige Myektomie, Oberarm und Ellenbogen	83.64.13 ↔ Sonstige Naht einer Sehne, Unterarm
83.45.13 ↔ Sonstige Myektomie, Unterarm	83.64.14 ↔ Sonstige Naht einer Sehne, Brustwand, Bauch und Rücken
83.45.14 ↔ Sonstige Myektomie, Brustwand, Bauch und Rücken	83.64.15 ↔ Sonstige Naht einer Sehne, Leisten- und Genitalregion und Gesäss
83.45.15 ↔ Sonstige Myektomie, Leisten- und Genitalregion und Gesäss	83.64.16 ↔ Sonstige Naht einer Sehne, Untere Extremität
83.45.16 ↔ Sonstige Myektomie, Untere Extremität	83.64.19 ↔ Sonstige Naht einer Sehne, Andere Lokalisation
83.45.19 ↔ Sonstige Myektomie, Andere Lokalisation	83.65.10 ↔ Sonstige Naht an Muskel oder Faszie, Kopf und Hals
83.49.10 ↔ Exzision einer Sehnenscheide, Kopf und Hals	83.65.11 ↔ Sonstige Naht an Muskel oder Faszie, Schulter und Axilla
83.49.11 ↔ Exzision einer Sehnenscheide, Schulter und Axilla	83.65.12 ↔ Sonstige Naht an Muskel oder Faszie, Oberarm und Ellenbogen
83.49.12 ↔ Exzision einer Sehnenscheide, Oberarm und Ellenbogen	83.65.13 ↔ Sonstige Naht an Muskel oder Faszie, Unterarm
83.49.13 ↔ Exzision einer Sehnenscheide, Unterarm	83.65.14 ↔ Sonstige Naht an Muskel oder Faszie, Brustwand, Bauch und Rücken
83.49.14 ↔ Exzision einer Sehnenscheide, Brustwand und Rücken	83.65.15 ↔ Sonstige Naht an Muskel oder Faszie, Leisten- und Genitalregion und Gesäss
83.49.15 ↔ Exzision einer Sehnenscheide, Leisten- und Genitalregion und Gesäss	83.65.16 ↔ Sonstige Naht an Muskel oder Faszie, Untere Extremität
83.49.16 ↔ Exzision einer Sehnenscheide, Untere Extremität	83.72.10 ↔ Sehnenrückverlagerung, Kopf und Hals
83.49.20 ↔ Kompartimentresektion, Kopf und Hals	83.72.11 ↔ Sehnenrückverlagerung, Schulter und Axilla
83.49.21 ↔ Kompartimentresektion, Schulter und Axilla	83.72.12 ↔ Sehnenrückverlagerung, Oberarm und Ellenbogen
83.49.22 ↔ Kompartimentresektion, Oberarm und Ellenbogen	83.72.13 ↔ Sehnenrückverlagerung, Unterarm
83.49.23 ↔ Kompartimentresektion, Unterarm	83.72.14 ↔ Sehnenrückverlagerung, Brustwand, Bauch und Rücken
83.49.24 ↔ Kompartimentresektion, Brustwand, Bauch und Rücken	83.72.15 ↔ Sehnenrückverlagerung, Leisten- und Genitalregion und Gesäss
83.49.25 ↔ Kompartimentresektion, Leisten- und Genitalregion und Gesäss	83.72.16 ↔ Sehnenrückverlagerung, Untere Extremität
83.49.26 ↔ Kompartimentresektion, Untere Extremität	83.73.10 ↔ Reinsertion einer Sehne, Kopf und Hals
83.49.29 ↔ Kompartimentresektion, Andere Lokalisation	83.73.11 ↔ Reinsertion einer Sehne, Schulter und Axilla
83.49.30 ↔ Sonstige Exzision von Weichteilen, Kopf und Hals	83.73.12 ↔ Reinsertion einer Sehne, Oberarm und Ellenbogen
83.49.31 ↔ Sonstige Exzision von Weichteilen, Schulter und Axilla	83.73.13 ↔ Reinsertion einer Sehne, Unterarm
83.49.32 ↔ Sonstige Exzision von Weichteilen, Oberarm und Ellenbogen	83.73.14 ↔ Reinsertion einer Sehne, Brustwand, Bauch und Rücken
83.49.33 ↔ Sonstige Exzision von Weichteilen, Unterarm	83.73.15 ↔ Reinsertion einer Sehne, Leisten- und Genitalregion und Gesäss
83.49.34 ↔ Sonstige Exzision von Weichteilen, Brustwand, Bauch und Rücken	83.73.16 ↔ Reinsertion einer Sehne, Untere Extremität
83.49.35 ↔ Sonstige Exzision von Weichteilen, Leisten- und Genitalregion und Gesäss	83.73.19 ↔ Reinsertion einer Sehne, Andere Lokalisation
83.49.36 ↔ Sonstige Exzision von Weichteilen, Untere Extremität	83.74.10 ↔ Reinsertion eines Muskels, Kopf und Hals
83.49.39 ↔ Sonstige Exzision von Weichteilen, Andere Lokalisation	83.74.11 ↔ Reinsertion eines Muskels, Schulter und Axilla
83.5X.10 ↔ Bursektomie, Kopf und Hals	83.74.12 ↔ Reinsertion eines Muskels, Oberarm und Ellenbogen
83.5X.11 ↔ Bursektomie, Schulter und Axilla	83.74.13 ↔ Reinsertion eines Muskels, Unterarm
83.5X.12 ↔ Bursektomie, Oberarm und Ellenbogen	83.74.14 ↔ Reinsertion eines Muskels, Brustwand, Bauch und Rücken
83.5X.13 ↔ Bursektomie, Unterarm	83.74.15 ↔ Reinsertion eines Muskels, Leisten- und Genitalregion
83.5X.14 ↔ Bursektomie, Brustwand, Bauch und Rücken	83.74.16 ↔ Reinsertion eines Muskels, Untere Extremität
83.5X.15 ↔ Bursektomie, Leisten- und Genitalregion und Gesäss	83.74.19 ↔ Reinsertion eines Muskels, Andere Lokalisation
83.5X.16 ↔ Bursektomie, Untere Extremität	83.77.10 ↔ Muskeltransfer oder -transplantation, Kopf und Hals
83.5X.19 ↔ Bursektomie, Andere Lokalisation	83.77.11 ↔ Muskeltransfer oder -transplantation, Schulter und Axilla
83.61.11 ↔ Naht einer Sehnenscheide, Schulter und Axilla	83.77.12 ↔ Muskeltransfer oder -transplantation, Oberarm und Ellenbogen
83.61.12 ↔ Naht einer Sehnenscheide, Oberarm und Ellenbogen	83.77.13 ↔ Muskeltransfer oder -transplantation, Unterarm
83.61.13 ↔ Naht einer Sehnenscheide, Unterarm	83.77.14 ↔ Muskeltransfer oder -transplantation, Brustwand, Bauch und Rücken
83.61.14 ↔ Naht einer Sehnenscheide, Brustwand, Bauch und Rücken	
83.61.15 ↔ Naht einer Sehnenscheide, Leisten- und Genitalregion und Gesäss	
83.61.16 ↔ Naht einer Sehnenscheide, Untere Extremität	
83.61.19 ↔ Naht einer Sehnenscheide, Andere Lokalisation	

83.77.15 ↔ Muskeltransfer oder -transplantation, Leisten- und Genitalregion und Gesäss	83.88.35 ↔ Schaffung eines Sehnen transplantatlagers, Leisten- und Genitalregion und Gesäss
83.77.16 ↔ Muskeltransfer oder -transplantation, Untere Extremität	83.88.36 ↔ Schaffung eines Sehnen transplantatlagers, Untere Extremität
83.77.19 ↔ Muskeltransfer oder -transplantation, Andere Lokalisation	83.88.39 ↔ Schaffung eines Sehnen transplantatlagers, Andere Lokalisation
83.85.10 ↔ Verlängerung von Muskel oder Sehne, Kopf und Hals	83.88.40 ↔ Tenodese, Kopf und Hals
83.85.11 ↔ Verlängerung von Muskel oder Sehne, Schulter und Axilla	83.88.41 ↔ Tenodese, Schulter und Axilla
83.85.12 ↔ Verlängerung von Muskel oder Sehne, Oberarm und Ellenbogen	83.88.42 ↔ Tenodese, Oberarm und Ellenbogen
83.85.13 ↔ Verlängerung von Muskel oder Sehne, Unterarm	83.88.43 ↔ Tenodese, Unterarm
83.85.14 ↔ Verlängerung von Muskel oder Sehne, Brustwand, Bauch und Rücken	83.88.44 ↔ Tenodese, Brustwand, Bauch und Rücken
83.85.15 ↔ Verlängerung von Muskel oder Sehne, Leisten- und Genitalregion und Gesäss	83.88.45 ↔ Tenodese, Leisten- und Genitalregion und Gesäss
83.85.16 ↔ Verlängerung von Muskel oder Sehne, Untere Extremität	83.88.46 ↔ Tenodese, Untere Extremität
83.85.19 ↔ Verlängerung von Muskel oder Sehne, Andere Lokalisation	83.88.49 ↔ Tenodese, Andere Lokalisation
83.85.20 ↔ Verkürzung von Muskel oder Sehne, Kopf und Hals	83.88.90 ↔ Sonstige plastische Operationen an der Sehne, Kopf und Hals
83.85.21 ↔ Verkürzung von Muskel oder Sehne, Schulter und Axilla	83.88.91 ↔ Sonstige plastische Operationen an der Sehne, Schulter und Axilla
83.85.22 ↔ Verkürzung von Muskel oder Sehne, Oberarm und Ellenbogen	83.88.92 ↔ Sonstige plastische Operationen an der Sehne, Oberarm und Ellenbogen
83.85.23 ↔ Verkürzung von Muskel oder Sehne, Unterarm	83.88.93 ↔ Sonstige plastische Operationen an der Sehne, Unterarm
83.85.24 ↔ Verkürzung von Muskel oder Sehne, Brustwand, Bauch und Rücken	83.88.94 ↔ Sonstige plastische Operationen an der Sehne, Brustwand, Bauch und Rücken
83.85.25 ↔ Verkürzung von Muskel oder Sehne, Leisten- und Genitalregion und Gesäss	83.88.95 ↔ Sonstige plastische Operationen an der Sehne, Leisten- und Genitalregion und Gesäss
83.85.26 ↔ Verkürzung von Muskel oder Sehne, Untere Extremität	83.88.96 ↔ Sonstige plastische Operationen an der Sehne, Untere Extremität
83.85.29 ↔ Verkürzung von Muskel oder Sehne, Andere Lokalisation	83.89.10 ↔ Verlängerung, Verkürzung und Doppelung einer Faszie, Kopf und Hals
83.86 ↔ Quadripessehnen-Rekonstruktion	83.89.11 ↔ Verlängerung, Verkürzung und Doppelung einer Faszie, Schulter und Axilla
83.87.10 ↔ Muskelplastik, Kopf und Hals	83.89.12 ↔ Verlängerung, Verkürzung und Doppelung einer Faszie, Oberarm und Ellenbogen
83.87.11 ↔ Muskelplastik, Schulter und Axilla	83.89.13 ↔ Verlängerung, Verkürzung und Doppelung einer Faszie, Unterarm
83.87.12 ↔ Muskelplastik, Oberarm und Ellenbogen	83.89.14 ↔ Verlängerung, Verkürzung und Doppelung einer Faszie, Brustwand, Bauch und Rücken
83.87.13 ↔ Muskelplastik, Unterarm	83.89.15 ↔ Verlängerung, Verkürzung und Doppelung einer Faszie, Leisten- und Genitalregion und Gesäss
83.87.14 ↔ Muskelplastik, Brustwand, Bauch und Rücken	83.89.16 ↔ Verlängerung, Verkürzung und Doppelung einer Faszie, Untere Extremität
83.87.15 ↔ Muskelplastik, Leisten- und Genitalregion und Gesäss	83.89.20 ↔ Deckung eines Defekts an einer Faszie, Kopf und Hals
83.87.16 ↔ Muskelplastik, Untere Extremität	83.89.21 ↔ Deckung eines Defekts an einer Faszie, Schulter und Axilla
83.88.10 ↔ Augmentation einer Sehne, Kopf und Hals	83.89.22 ↔ Deckung eines Defekts an einer Faszie, Oberarm und Ellenbogen
83.88.11 ↔ Augmentation einer Sehne, Schulter und Axilla	83.89.23 ↔ Deckung eines Defekts an einer Faszie, Unterarm
83.88.12 ↔ Augmentation einer Sehne, Oberarm und Ellenbogen	83.89.24 ↔ Deckung eines Defekts an einer Faszie, Brustwand, Bauch und Rücken
83.88.13 ↔ Augmentation einer Sehne, Unterarm	83.89.25 ↔ Deckung eines Defekts an einer Faszie, Leisten- und Genitalregion und Gesäss
83.88.14 ↔ Augmentation einer Sehne, Brustwand, Bauch und Rücken	83.89.26 ↔ Deckung eines Defekts an einer Faszie, untere Extremität
83.88.15 ↔ Augmentation einer Sehne, Leisten- und Genitalregion und Gesäss	83.89.90 ↔ Sonstige plastische Operationen an der Faszie, Kopf und Hals
83.88.16 ↔ Augmentation einer Sehne, Untere Extremität	83.89.91 ↔ Sonstige plastische Operationen an der Faszie, Schulter und Axilla
83.88.19 ↔ Augmentation einer Sehne, Andere Lokalisation	83.89.92 ↔ Sonstige plastische Operationen an der Faszie, Oberarm und Ellenbogen
83.88.20 ↔ Sehnenersatzplastik, Kopf und Hals	83.89.93 ↔ Sonstige plastische Operationen an der Faszie, Unterarm
83.88.21 ↔ Sehnenersatzplastik, Schulter und Axilla	83.89.94 ↔ Sonstige plastische Operationen an der Faszie, Brustwand, Bauch und Rücken
83.88.22 ↔ Sehnenersatzplastik, Oberarm und Ellenbogen	83.89.95 ↔ Sonstige plastische Operationen an der Faszie, Leisten- und Genitalregion und Gesäss
83.88.23 ↔ Sehnenersatzplastik, Unterarm	83.89.96 ↔ Sonstige plastische Operationen an der Faszie, Untere Extremität
83.88.24 ↔ Sehnenersatzplastik, Brustwand, Bauch und Rücken	83.91.10 ↔ Lösung von Adhäsionen von Muskel, Sehne, Faszie und Bursa, Kopf und Hals
83.88.25 ↔ Sehnenersatzplastik, Leisten- und Genitalregion und Gesäss	
83.88.26 ↔ Sehnenersatzplastik, Untere Extremität	
83.88.29 ↔ Sehnenersatzplastik, Andere Lokalisation	
83.88.30 ↔ Schaffung eines Sehnen transplantatlagers, Kopf und Hals	
83.88.31 ↔ Schaffung eines Sehnen transplantatlagers, Schulter und Axilla	
83.88.32 ↔ Schaffung eines Sehnen transplantatlagers, Oberarm und Ellenbogen	
83.88.33 ↔ Schaffung eines Sehnen transplantatlagers, Unterarm	
83.88.34 ↔ Schaffung eines Sehnen transplantatlagers, Brustwand, Bauch und Rücken	

83.91.11 ↔	Lösung von Adhäsionen von Muskel, Sehne, Faszie und Bursa, Schulter und Axilla	84.3X.99 ↔	Revision eines Amputationsstumpfes, sonstige
83.91.12 ↔	Lösung von Adhäsionen von Muskel, Sehne, Faszie und Bursa, Oberarm und Ellenbogen	85.2C.11 †↔	Chirurgisches Débridement an der Mamma durch Exzision in lokaler Infiltrationsanästhesie, Regional- oder Allgemeinanästhesie, kleinflächig
83.91.13 ↔	Lösung von Adhäsionen von Muskel, Sehne, Faszie und Bursa, Unterarm	85.2C.12 ↔	Chirurgisches Débridement an der Mamma durch Exzision in lokaler Infiltrationsanästhesie, Regional- oder Allgemeinanästhesie, grossflächig
83.91.14 ↔	Lösung von Adhäsionen von Muskel, Sehne, Faszie und Bursa, Brustwand, Bauch und Rücken	86.20 †↔	Exzision und Destruktion von Läsion oder Gewebe an Haut und Subkutangewebe, n.n.bez.
83.91.15 ↔	Lösung von Adhäsionen von Muskel, Sehne, Faszie und Bursa, Leisten- und Genitalregion und Gesäss	86.29 †↔	Exzision und Destruktion von Läsion oder Gewebe an Haut und Subkutangewebe, sonstige
83.91.16 ↔	Lösung von Adhäsionen von Muskel, Sehne, Faszie und Bursa, Untere Extremität	86.2A.11 †↔	Chirurgisches Débridement, kleinflächig, am Kopf
83.99.10 ↔	Andere Operationen an Sehnen, Kopf und Hals	86.2A.16 †↔	Chirurgisches Débridement, kleinflächig, an der Hand
83.99.11 ↔	Andere Operationen an Sehnen, Schulter und Axilla	86.2A.1D †↔	Chirurgisches Débridement, kleinflächig, am Fuss
83.99.12 ↔	Andere Operationen an Sehnen, Oberarm und Ellenbogen	86.2A.1E †↔	Chirurgisches Débridement, kleinflächig, an anderer Lokalisation
83.99.13 ↔	Andere Operationen an Sehnen, Unterarm	86.2A.21 †↔	Chirurgisches Débridement, mittlerer Ausdehnung, am Kopf
83.99.14 ↔	Andere Operationen an Sehnen, Brustwand, Bauch und Rücken	86.2A.26 †↔	Chirurgisches Débridement, mittlerer Ausdehnung, an der Hand
83.99.15 ↔	Andere Operationen an Sehnen, Leisten- und Genitalregion und Gesäss	86.2A.2D †↔	Chirurgisches Débridement, mittlerer Ausdehnung, am Fuss
83.99.16 ↔	Andere Operationen an Sehnen, Untere Extremität	86.2A.2E †↔	Chirurgisches Débridement, mittlerer Ausdehnung, an anderer Lokalisation
83.99.20 ↔	Andere Operationen an Muskel, Faszie und Bursa, Kopf und Hals	86.2A.31 ↔	Chirurgisches Débridement, grosser Ausdehnung, am Kopf
83.99.21 ↔	Andere Operationen an Muskel, Faszie und Bursa, Schulter und Axilla	86.2A.36 ↔	Chirurgisches Débridement, grosser Ausdehnung, an der Hand
83.99.22 ↔	Andere Operationen an Muskel, Faszie und Bursa, Oberarm und Ellenbogen	86.2A.3D ↔	Chirurgisches Débridement, grosser Ausdehnung, am Fuss
83.99.23 ↔	Andere Operationen an Muskel, Faszie und Bursa, Unterarm	86.2A.3E ↔	Chirurgisches Débridement, grosser Ausdehnung, an anderer Lokalisation
83.99.24 ↔	Andere Operationen an Muskel, Faszie und Bursa, Brustwand, Bauch und Rücken	86.2C.11 †↔	Destruktion von Läsion oder Gewebe an Haut und Subkutangewebe, durch Elektrokaustik, kleinflächig, am Kopf
83.99.25 ↔	Andere Operationen an Muskel, Faszie und Bursa, Leisten- und Genitalregion und Gesäss	86.2C.16 †↔	Destruktion von Läsion oder Gewebe an Haut und Subkutangewebe, durch Elektrokaustik, kleinflächig, an der Hand
83.99.26 ↔	Andere Operationen an Muskel, Faszie und Bursa, Untere Extremität	86.2C.1D †↔	Destruktion von Läsion oder Gewebe an Haut und Subkutangewebe, durch Elektrokaustik, kleinflächig, am Fuss
83.99.30 ↔	Revision ohne Ersatz eines Skelettmuskelstimulators	86.2C.1E †↔	Destruktion von Läsion oder Gewebe an Haut und Subkutangewebe, durch Elektrokaustik, kleinflächig, an anderer Lokalisation
84.00 ↔	Amputation an der oberen Extremität, n.n.bez.	86.2C.21 †↔	Destruktion von Läsion oder Gewebe an Haut und Subkutangewebe, durch Elektrokaustik, grossflächig, am Kopf
84.01 ↔	Amputation und Exartikulation an einem Finger (ausgenommen am Daumen)	86.2C.26 †↔	Destruktion von Läsion oder Gewebe an Haut und Subkutangewebe, durch Elektrokaustik, grossflächig, an der Hand
84.02 ↔	Amputation und Exartikulation am Daumen	86.2C.2D †↔	Destruktion von Läsion oder Gewebe an Haut und Subkutangewebe, durch Elektrokaustik, grossflächig, am Fuss
84.03.00 ↔	Hand-Amputation, n.n.bez.	86.2C.2E †↔	Destruktion von Läsion oder Gewebe an Haut und Subkutangewebe, durch Elektrokaustik, grossflächig, an anderer Lokalisation
84.03.10 ↔	Komplette Hand-Amputation an Handwurzel oder Mittelhand	86.2C.31 †↔	Destruktion von Läsion oder Gewebe an Haut und Subkutangewebe, durch Infrarotkoagulation und Kryotherapie, kleinflächig, am Kopf
84.03.99 ↔	Hand-Amputation, sonstige	86.2C.36 †↔	Destruktion von Läsion oder Gewebe an Haut und Subkutangewebe, durch Infrarotkoagulation und Kryotherapie, kleinflächig, an der Hand
84.04 ↔	Handgelenks-Exartikulation	86.2C.3D †↔	Destruktion von Läsion oder Gewebe an Haut und Subkutangewebe, durch Infrarotkoagulation und Kryotherapie, kleinflächig, am Fuss
84.05 ↔	Vorderarm-Amputation	86.2C.3E †↔	Destruktion von Läsion oder Gewebe an Haut und Subkutangewebe, durch Infrarotkoagulation und Kryotherapie, kleinflächig, an anderer Lokalisation
84.06 ↔	Ellenbogen-Exartikulation		
84.07 ↔	Oberarm-Amputation		
84.08 ↔	Schultergelenk-Exartikulation		
84.09 ↔	Interthorakoskapuläre Amputation		
84.10 ↔	Amputation der unteren Extremität, n.n.bez.		
84.11 ↔	Zehenamputation		
84.12 ↔	Amputation durch Fuss		
84.13 ↔	Exartikulation im Sprunggelenk		
84.14 ↔	Transmalleoläre Amputation im Sprunggelenk		
84.15 ↔	Sonstige Unterschenkel-Amputation		
84.16 ↔	Knie-Exartikulation		
84.17 ↔	Oberschenkel-Amputation		
84.18 ↔	Hüft-Exartikulation		
84.19 ↔	Abdominopelvine Amputation		
84.3X.00 ↔	Revision eines Amputationsstumpfes, n.n.bez.		
84.3X.10 ↔	Revision eines Amputationsstumpfes, Schulter- und Oberarmregion		
84.3X.11 ↔	Revision eines Amputationsstumpfes, Unterarmregion		
84.3X.12 ↔	Revision eines Amputationsstumpfes, Handregion		
84.3X.13 ↔	Revision eines Amputationsstumpfes, untere Extremität		
84.3X.19 ↔	Revision eines Amputationsstumpfes, andere Lokalisation		

86.2C.41 †↔	Destruktion von Läsion oder Gewebe an Haut und Subkutangewebe, durch Infrarotkoagulation und Kryotherapie, grossflächig, am Kopf	86.41.14 ↔	Radikale und grossflächige Exzision von Läsion oder Gewebe an Haut und Subkutangewebe, ohne primären Wundverschluss, an Oberarm und Ellenbogen
86.2C.46 †↔	Destruktion von Läsion oder Gewebe an Haut und Subkutangewebe, durch Infrarotkoagulation und Kryotherapie, grossflächig, an der Hand	86.41.15 ↔	Radikale und grossflächige Exzision von Läsion oder Gewebe an Haut und Subkutangewebe, ohne primären Wundverschluss, an Unterarm
86.2C.4D †↔	Destruktion von Läsion oder Gewebe an Haut und Subkutangewebe, durch Infrarotkoagulation und Kryotherapie, grossflächig, am Fuss	86.41.16 ↔	Radikale und grossflächige Exzision von Läsion oder Gewebe an Haut und Subkutangewebe, ohne primären Wundverschluss, an der Hand
86.2C.4E †↔	Destruktion von Läsion oder Gewebe an Haut und Subkutangewebe, durch Infrarotkoagulation und Kryotherapie, grossflächig, an anderer Lokalisation	86.41.17 ↔	Radikale und grossflächige Exzision von Läsion oder Gewebe an Haut und Subkutangewebe, ohne primären Wundverschluss, an Brustwand und Rücken
86.2C.51 †↔	Destruktion von Läsion oder Gewebe an Haut und Subkutangewebe, durch Lasertherapie, kleinflächig, am Kopf	86.41.18 ↔	Radikale und grossflächige Exzision von Läsion oder Gewebe an Haut und Subkutangewebe, ohne primären Wundverschluss, an Bauchregion und Leiste
86.2C.56 †↔	Destruktion von Läsion oder Gewebe an Haut und Subkutangewebe, durch Lasertherapie, kleinflächig, an der Hand	86.41.1A ↔	Radikale und grossflächige Exzision von Läsion oder Gewebe an Haut und Subkutangewebe, ohne primären Wundverschluss, am Gesäss
86.2C.5D †↔	Destruktion von Läsion oder Gewebe an Haut und Subkutangewebe, durch Lasertherapie, kleinflächig, am Fuss	86.41.1B ↔	Radikale und grossflächige Exzision von Läsion oder Gewebe an Haut und Subkutangewebe, ohne primären Wundverschluss, an Oberschenkel und Knie
86.2C.5E †↔	Destruktion von Läsion oder Gewebe an Haut und Subkutangewebe, durch Lasertherapie, kleinflächig, an anderer Lokalisation	86.41.1C ↔	Radikale und grossflächige Exzision von Läsion oder Gewebe an Haut und Subkutangewebe, ohne primären Wundverschluss, an Unterschenkel
86.2C.61 †↔	Destruktion von Läsion oder Gewebe an Haut und Subkutangewebe, durch Lasertherapie, grossflächig, am Kopf	86.41.1D ↔	Radikale und grossflächige Exzision von Läsion oder Gewebe an Haut und Subkutangewebe, ohne primären Wundverschluss, am Fuss
86.2C.66 †↔	Destruktion von Läsion oder Gewebe an Haut und Subkutangewebe, durch Lasertherapie, grossflächig, an der Hand	86.42.11 ↔	Radikale und grossflächige Exzision von Läsion oder Gewebe an Haut und Subkutangewebe, mit primärem Wundverschluss, am Kopf
86.2C.6D †↔	Destruktion von Läsion oder Gewebe an Haut und Subkutangewebe, durch Lasertherapie, grossflächig, am Fuss	86.42.12 ↔	Radikale und grossflächige Exzision von Läsion oder Gewebe an Haut und Subkutangewebe, mit primärem Wundverschluss, am Hals
86.2C.6E †↔	Destruktion von Läsion oder Gewebe an Haut und Subkutangewebe, durch Lasertherapie, grossflächig, an anderer Lokalisation	86.42.13 ↔	Radikale und grossflächige Exzision von Läsion oder Gewebe an Haut und Subkutangewebe, mit primärem Wundverschluss, an Schulter und Axilla
86.32.11 †↔	Lokale Exzision von Läsion oder Gewebe an Haut und Subkutangewebe, mit primärem Wundverschluss, am Kopf	86.42.14 ↔	Radikale und grossflächige Exzision von Läsion oder Gewebe an Haut und Subkutangewebe, mit primärem Wundverschluss, an Oberarm und Ellenbogen
86.32.16 †↔	Lokale Exzision von Läsion oder Gewebe an Haut und Subkutangewebe, mit primärem Wundverschluss, an der Hand	86.42.15 ↔	Radikale und grossflächige Exzision von Läsion oder Gewebe an Haut und Subkutangewebe, mit primärem Wundverschluss, an Unterarm
86.32.1D †↔	Lokale Exzision von Läsion oder Gewebe an Haut und Subkutangewebe, mit primärem Wundverschluss, am Fuss	86.42.16 ↔	Radikale und grossflächige Exzision von Läsion oder Gewebe an Haut und Subkutangewebe, mit primärem Wundverschluss, an der Hand
86.32.1E †↔	Lokale Exzision von Läsion oder Gewebe an Haut und Subkutangewebe, mit primärem Wundverschluss, an anderer Lokalisation	86.42.17 ↔	Radikale und grossflächige Exzision von Läsion oder Gewebe an Haut und Subkutangewebe, mit primärem Wundverschluss, an Brustwand und Rücken
86.33.11 †↔	Lokale Exzision von Läsion oder Gewebe an Haut und Subkutangewebe, mit plastischer Deckung, am Kopf	86.42.18 ↔	Radikale und grossflächige Exzision von Läsion oder Gewebe an Haut und Subkutangewebe, mit primärem Wundverschluss, an Bauchregion und Leiste
86.33.16 †↔	Lokale Exzision von Läsion oder Gewebe an Haut und Subkutangewebe, mit plastischer Deckung, an der Hand	86.42.1A ↔	Radikale und grossflächige Exzision von Läsion oder Gewebe an Haut und Subkutangewebe, mit primärem Wundverschluss, am Gesäss
86.33.1D †↔	Lokale Exzision von Läsion oder Gewebe an Haut und Subkutangewebe, mit plastischer Deckung, am Fuss	86.42.1B ↔	Radikale und grossflächige Exzision von Läsion oder Gewebe an Haut und Subkutangewebe, mit primärem Wundverschluss, an Oberschenkel und Knie
86.33.1E †↔	Lokale Exzision von Läsion oder Gewebe an Haut und Subkutangewebe, mit plastischer Deckung, an anderer Lokalisation	86.42.1C ↔	Radikale und grossflächige Exzision von Läsion oder Gewebe an Haut und Subkutangewebe, mit primärem Wundverschluss, an Unterschenkel
86.39 †↔	Lokale Exzision von Läsion oder Gewebe an Haut und Subkutangewebe, sonstige	86.42.1D ↔	Radikale und grossflächige Exzision von Läsion oder Gewebe an Haut und Subkutangewebe, mit primärem Wundverschluss, am Fuss
86.41.11 ↔	Radikale und grossflächige Exzision von Läsion oder Gewebe an Haut und Subkutangewebe, ohne primären Wundverschluss, am Kopf		
86.41.12 ↔	Radikale und grossflächige Exzision von Läsion oder Gewebe an Haut und Subkutangewebe, ohne primären Wundverschluss, am Hals		
86.41.13 ↔	Radikale und grossflächige Exzision von Läsion oder Gewebe an Haut und Subkutangewebe, ohne primären Wundverschluss, an Schulter und Axilla		

86.43.11 ↔	Radikale und grossflächige Exzision von Läsion oder Gewebe an Haut und Subkutangewebe, mit plastischer Deckung, am Kopf	86.88.18 ↔	Operative Anlage oder Wechsel eines Systems zur Vakuumversiegelung in Regional- oder Allgemeinanästhesie, tiefreichend, an Becken, Vulva, Perineum
86.43.12 ↔	Radikale und grossflächige Exzision von Läsion oder Gewebe an Haut und Subkutangewebe, mit plastischer Deckung, am Hals	86.A1.12 †↔	Epifasziale Nekrosektomie oder tangentielle Exzision bei Verbrennungen und Verätzungen
86.43.13 ↔	Radikale und grossflächige Exzision von Läsion oder Gewebe an Haut und Subkutangewebe, mit plastischer Deckung, an Schulter und Axilla	86.A2.00 †↔	Spezielle temporäre Weichteildeckungen bei Verbrennungen und Verätzungen, n.n.bez.
86.43.14 ↔	Radikale und grossflächige Exzision von Läsion oder Gewebe an Haut und Subkutangewebe, mit plastischer Deckung, an Oberarm und Ellenbogen	86.A2.09 †↔	Spezielle temporäre Weichteildeckungen bei Verbrennungen und Verätzungen, sonstige
86.43.15 ↔	Radikale und grossflächige Exzision von Läsion oder Gewebe an Haut und Subkutangewebe, mit plastischer Deckung, an Unterarm	92.27.00 ↔	Implantation oder Einsetzen radioaktiver Elemente (Brachytherapie mit umschlossenen Radionukliden), Körperoberfläche, sonstiger oder n.n.bez. Applikationsort
86.43.16 ↔	Radikale und grossflächige Exzision von Läsion oder Gewebe an Haut und Subkutangewebe, mit plastischer Deckung, an der Hand	92.27.10 ↔	Implantation oder Einsetzen radioaktiver Elemente (Brachytherapie mit umschlossenen Radionukliden), weibliche Geschlechtsorgane, n.n.bez.
86.43.17 ↔	Radikale und grossflächige Exzision von Läsion oder Gewebe an Haut und Subkutangewebe, mit plastischer Deckung, an Brustwand und Rücken	92.27.11 ↔	Implantation oder Einsetzen radioaktiver Elemente (Brachytherapie mit umschlossenen Radionukliden), intrauterin
86.43.18 ↔	Radikale und grossflächige Exzision von Läsion oder Gewebe an Haut und Subkutangewebe, mit plastischer Deckung, an Bauchregion und Leiste	92.27.12 ↔	Implantation oder Einsetzen radioaktiver Elemente (Brachytherapie mit umschlossenen Radionukliden), intravaginal
86.43.1A ↔	Radikale und grossflächige Exzision von Läsion oder Gewebe an Haut und Subkutangewebe, mit plastischer Deckung, am Gesäss	92.27.13 ↔	Implantation oder Einsetzen radioaktiver Elemente (Brachytherapie mit umschlossenen Radionukliden), intrauterin sowie intravaginal kombiniert
86.43.1B ↔	Radikale und grossflächige Exzision von Läsion oder Gewebe an Haut und Subkutangewebe, mit plastischer Deckung, an Oberschenkel und Knie	92.27.21 ↔	Implantation oder Einsetzen radioaktiver Elemente (Brachytherapie mit umschlossenen Radionukliden), Körperoberfläche
86.43.1C ↔	Radikale und grossflächige Exzision von Läsion oder Gewebe an Haut und Subkutangewebe, mit plastischer Deckung, an Unterschenkel	92.27.22 ↔	Implantation oder Einsetzen radioaktiver Elemente (Brachytherapie mit umschlossenen Radionukliden), intrakavitär
86.43.1D ↔	Radikale und grossflächige Exzision von Läsion oder Gewebe an Haut und Subkutangewebe, mit plastischer Deckung, am Fuss	92.27.23 ↔	Implantation oder Einsetzen radioaktiver Elemente (Brachytherapie mit umschlossenen Radionukliden), intraluminal
86.83.13 ↔	Gewebereduktionsplastik an Unterarm	92.27.30 ↔	Implantation oder Einsetzen radioaktiver Elemente (Brachytherapie mit umschlossenen Radionukliden), Gefäss n.n.bez.
86.83.14 ↔	Gewebereduktionsplastik an Hand	92.27.31 ↔	Implantation oder Einsetzen radioaktiver Elemente (Brachytherapie mit umschlossenen Radionukliden), Koronargefäss
86.84.21 ↔	Korrektur einer Narbenkontraktur oder Bride am Kopf	92.27.39 ↔	Implantation oder Einsetzen radioaktiver Elemente (Brachytherapie mit umschlossenen Radionukliden), sonstiges Gefäss
86.84.26 ↔	Korrektur einer Narbenkontraktur oder Bride an der Hand	92.27.40 ↔	Implantation oder Einsetzen radioaktiver Elemente (Brachytherapie mit umschlossenen Radionukliden), intraoperativ
86.84.2D ↔	Korrektur einer Narbenkontraktur oder Bride am Fuss	92.27.70 ↔	Radioaktive Moulagen, n.n.bez.
86.84.2E ↔	Korrektur einer Narbenkontraktur oder Bride an anderer Lokalisation	92.27.71 ↔	Radioaktive Moulagen, Konstruktion und Applikation von oberflächlichen radioaktiven Moulagen
86.88.11 ↔	Operative Anlage oder Wechsel eines Systems zur Vakuumversiegelung in Regional- oder Allgemeinanästhesie, tiefreichend, an Knochen und Gelenken der Extremitäten	92.27.72 ↔	Radioaktive Moulagen, Konstruktion und Applikation von nicht auf der Körperoberfläche verwendeten Applikatoren
86.88.12 ↔	Operative Anlage oder Wechsel eines Systems zur Vakuumversiegelung in Regional- oder Allgemeinanästhesie, tiefreichend, an Thorax, Mediastinum und Sternum	92.27.73 ↔	Radioaktive Moulagen, Konstruktion und Applikation von Augenapplikatoren
86.88.13 ↔	Operative Anlage oder Wechsel eines Systems zur Vakuumversiegelung in Regional- oder Allgemeinanästhesie, am offenen Abdomen	92.27.79 ↔	Radioaktive Moulagen, sonstige
86.88.14 ↔	Operative Anlage oder Wechsel eines Systems zur Vakuumversiegelung in Regional- oder Allgemeinanästhesie, endorektal	92.28.00 ↔	Injektion, Instillation oder orale Gabe von Radioisotopen, n.n.bez.
86.88.15 ↔	Operative Anlage oder Wechsel eines Systems zur Vakuumversiegelung in Regional- oder Allgemeinanästhesie, an Haut und Subkutangewebe	92.28.09 ↔	Injektion, Instillation oder orale Gabe von Radioisotopen, sonstige
86.88.16 ↔	Operative Anlage oder Wechsel eines Systems zur Vakuumversiegelung in Regional- oder Allgemeinanästhesie, an anderer Lokalisation	92.28.11 ↔	Therapie mit offenen Radionukliden bei Knochenmetastasen
86.88.17 ↔	Operative Anlage oder Wechsel eines Systems zur Vakuumversiegelung in Regional- oder Allgemeinanästhesie, tiefreichend, an Rücken (zervikal bis sakral)	92.28.14 ↔	Instillation von offenen Radionukliden in Gelenke
		92.28.24 ↔	Selektive intravaskuläre Radiochemoembolisation mit I-131-Lipiodol
		92.28.25 ↔	Selektive intravaskuläre Radionuklidtherapie [SIRT] durch Embolisation von Yttrium-90-markierten Mikrosphären
		92.28.26 ↔	Selektive intravaskuläre Radionuklidtherapie [SIRT] durch Embolisation von Holmium-166 markierten Mikrosphären

- 92.28.33 ↔ Endovaskuläre Brachytherapie mit Rhenium-188  
 92.28.41 ↔ Radiojodtherapie bis 1,2 GBq I-131, ohne Gabe von rekombinantem Thyreotropin [rh-TSH]  
 92.28.42 ↔ Radiojodtherapie bis 1,2 GBq I-131, mit Gabe von rekombinantem Thyreotropin [rh-TSH]  
 92.28.43 ↔ Radiojodtherapie über 1,2 bis unter 5 GBq I-131, ohne Gabe von rekombinantem Thyreotropin [rh-TSH]  
 92.28.44 ↔ Radiojodtherapie über 1,2 bis unter 5 GBq I-131, mit Gabe von rekombinantem Thyreotropin [rh-TSH]  
 92.28.45 ↔ Radiojodtherapie mit 5 und mehr GBq I-131, ohne Gabe von rekombinantem Thyreotropin [rh-TSH]  
 92.28.46 ↔ Radiojodtherapie mit 5 und mehr GBq I-131, mit Gabe von rekombinantem Thyreotropin [rh-TSH]  
 92.28.51 ↔ Radioimmuntherapie mit 90Y-Ibritumomab-Tiuxetan, parenteral  
 92.28.52 ↔ Radioimmuntherapie mit Jod 131 [I-131] Tositumomab, parenteral  
 92.28.53 ↔ Radioimmuntherapie mit sonstigen Antikörpern, parenteral  
 92.28.64 ↔ Radiorezeptortherapie mit dem DOTA-konjugierten Somatostatin-Analagon TOC [Octreotide]  
 92.28.65 ↔ Radiorezeptortherapie mit dem DOTA-konjugierten Somatostatin-Analagon TATE [Octreotate]  
 92.28.66 ↔ Radiorezeptortherapie mit Somatostatin-Antagonisten  
 92.28.69 ↔ Radiotherapie mit kleinen Molekülen, sonstige  
 92.28.6A ↔ Radiorezeptortherapie mit 177Lu-PSMA-617  
 92.28.6B ↔ Radiorezeptortherapie mit 177Lu-PSMA I&T [177Lu-ITG-PSMA-1]  
 92.28.6C ↔ Radiorezeptortherapie mit sonstigen PSMA-Liganden  
 92.28.71 ↔ Gabe von Jod-131-MIBG [Metajodbenzylguanidin] parenteral  
 92.29.11 ↔ Interstitielle Brachytherapie mit Implantation von entfernbaren Strahlern in einer Ebene, niedrige Dosisleistung  
 92.29.12 ↔ Interstitielle Brachytherapie mit Implantation von entfernbaren Strahlern in einer Ebene, gepulste Dosisleistung [Pulsed dose rate]  
 92.29.13 ↔ Interstitielle Brachytherapie mit Implantation von entfernbaren Strahlern in einer Ebene, hohe Dosisleistung  
 92.29.19 ↔ Interstitielle Brachytherapie mit Implantation von entfernbaren Strahlern in einer Ebene, sonstige  
 92.29.21 ↔ Interstitielle Brachytherapie mit Volumenimplantation von entfernbaren Strahlern in mehreren Ebenen, niedrige Dosisleistung  
 92.29.22 ↔ Interstitielle Brachytherapie mit Volumenimplantation von entfernbaren Strahlern in mehreren Ebenen, gepulste Dosisleistung [Pulsed dose rate]  
 92.29.23 ↔ Interstitielle Brachytherapie mit Volumenimplantation von entfernbaren Strahlern in mehreren Ebenen, hohe Dosisleistung  
 92.29.24 ↔ Brachytherapie mit Implantation von entfernbaren Strahlern in mehreren Ebenen, hohe Dosisleistung, intraoperativ  
 92.29.29 ↔ Interstitielle Brachytherapie mit Volumenimplantation von entfernbaren Strahlern in mehreren Ebenen, sonstige  
 92.29.31 ↔ Interstitielle Brachytherapie mit Implantation von permanenten Strahlern, bis 10 Quellen  
 92.29.32 ↔ Interstitielle Brachytherapie mit Implantation von permanenten Strahlern, von 11 bis 15 Quellen  
 92.29.33 ↔ Interstitielle Brachytherapie mit Implantation von permanenten Strahlern, von 16 bis 20 Quellen  
 92.29.34 ↔ Interstitielle Brachytherapie mit Implantation von permanenten Strahlern, von 21 bis 25 Quellen  
 92.29.35 ↔ Interstitielle Brachytherapie mit Implantation von permanenten Strahlern, von 26 bis 30 Quellen  
 92.29.36 ↔ Interstitielle Brachytherapie mit Implantation von permanenten Strahlern, von 31 bis 35 Quellen  
 92.29.37 ↔ Interstitielle Brachytherapie mit Implantation von permanenten Strahlern, von 36 bis 40 Quellen  
 92.29.38 ↔ Interstitielle Brachytherapie mit Implantation von permanenten Strahlern, von 41 bis 45 Quellen  
 92.29.39 ↔ Interstitielle Brachytherapie mit Implantation von permanenten Strahlern, von 46 bis 50 Quellen  
 92.29.3A ↔ Interstitielle Brachytherapie mit Implantation von permanenten Strahlern, von 51 bis 55 Quellen  
 92.29.3B ↔ Interstitielle Brachytherapie mit Implantation von permanenten Strahlern, von 56 bis 60 Quellen  
 92.29.3C ↔ Interstitielle Brachytherapie mit Implantation von permanenten Strahlern, von 61 bis 65 Quellen  
 92.29.3D ↔ Interstitielle Brachytherapie mit Implantation von permanenten Strahlern, von 66 bis 70 Quellen  
 92.29.3E ↔ Interstitielle Brachytherapie mit Implantation von permanenten Strahlern, von 71 und mehr Quellen

## Prozedur J11-4

- 00.4B.11 ↔ PTKI an Arterien der oberen Extremität oder Schulter  
 00.4B.12 ↔ PTKI an der Aorta  
 00.4B.13 ↔ PTKI an Lungengefäßen  
 00.4B.14 ↔ PTKI an anderen thorakalen Arterien  
 00.4B.15 ↔ PTKI an viszeralen Arterien  
 00.4B.16 ↔ PTKI an der A. renalis  
 00.4B.17 ↔ PTKI an anderen abdominalen Arterien  
 00.4B.18 ↔ PTKI an Oberschenkel- Arterien und A. poplitea  
 00.4B.19 ↔ PTKI an Arterien an anderer Lokalisation  
 00.4B.1A ↔ PTKI an Unterschenkel- Arterien  
 00.4B.21 ↔ PTKI an Venen der oberen Extremität oder Schulter  
 00.4B.22 ↔ PTKI an der V. Cava  
 00.4B.23 ↔ PTKI an anderen thorakalen Venen  
 00.4B.24 ↔ PTKI an Lebervenen  
 00.4B.25 ↔ PTKI an viszeralen Venen  
 00.4B.26 ↔ PTKI an anderen abdominalen Venen  
 00.4B.27 ↔ PTKI an Oberschenkel- Venen  
 00.4B.28 ↔ PTKI an Unterschenkel- Venen  
 00.4B.29 ↔ PTKI an Venen, sonstige  
 00.4B.31 ↔ PTKI an der V. saphena magna  
 00.4B.32 ↔ PTKI an der V. saphena parva  
 00.4B.33 ↔ PTKI an epifaszialen Seitenäste des Beines  
 00.4B.34 ↔ PTKI an epifaszialen Armvenen  
 00.4B.39 ↔ PTKI an epifaszialen Venen, sonstige  
 00.4B.41 ↔ PTKI an künstlich angelegten Gefäßen der oberen Extremität oder Schulter  
 00.4B.42 ↔ PTKI an venösen oder Kunststoff- Dialyse-Shunts  
 00.4B.43 ↔ PTKI an thorakalen künstlich angelegten Gefäßen  
 00.4B.44 ↔ PTKI an abdominalen künstlich angelegten Gefäßen  
 00.4B.45 ↔ PTKI an künstlich angelegten Gefäßen am Oberschenkel und popliteal  
 00.4B.46 ↔ PTKI an künstlich angelegten Gefäßen am Unterschenkel  
 00.4B.49 ↔ PTKI an künstlich angelegten Gefäßen an anderer Lokalisation  
 38.7X.21 ↔ Einsetzen eines Embolie-Protektionssystems in die Vena cava, perkutan-transluminal  
 39.27.00 ↔ Arteriovenöser Shunt für Hämodialyse, n.n.bez.  
 39.27.09 ↔ Arteriovenöser Shunt für Hämodialyse, sonstige  
 39.27.11 ↔ Anlegen einer AV-Fistel mit allogenen oder alloplastischem Material für Hämodialyse



- 09
- 39.27.12 ↔ Anlegen einer AV-Fistel mittels einer Hybridprothese aus zwei Komponenten, perkutan-transluminale Implantation der venösen Komponente sowie offen chirurgische Implantation des arteriellen Grafts
- 39.27.14 ↔ Anlegen einer AV-Fistel für Hämodialyse, offen chirurgisch
- 39.27.15 ↔ Anlegen einer AV-Fistel für Hämodialyse, perkutan-transluminale
- 39.29.51 ↔ Arteriovenöser Shunt [AV-Fistel] an Gefässen der unteren Extremität, perkutan-transluminale, durch Einlage von Stent-Grafts zur Arterialisierung
- 39.29.59 ↔ Arteriovenöser Shunt [AV-Fistel] an Gefässen der unteren Extremität, perkutan-transluminale, sonstige
- 39.42.11 ↔ Entfernen bei Wechsel eines arteriovenösen Shunts zur Hämodialyse
- 39.42.12 ↔ Revision ohne Ersatz eines arteriovenösen Shunts zur Hämodialyse
- 39.43 ↔ Verschluss eines arteriovenösen Shunts zur Hämodialyse
- 39.52.99 ↔ Sonstige Korrektur eines Aneurysmas, sonstige
- 39.71.00 ↔ Endovaskuläre Implantation eines Stent-Grafts [Stent-Prothesen] an der abdominalen Aorta, n.n.bez.
- 39.71.09 ↔ Endovaskuläre Implantation eines Stent-Grafts [Stent-Prothesen] an der abdominalen Aorta, sonstige
- 39.71.21 ↔ Endovaskuläre Implantation in die Aorta abdominalis von Stent-Grafts [Stent-Prothesen], ohne Öffnung
- 39.71.22 ↔ Endovaskuläre Implantation in die Aorta abdominalis von Stent-Grafts [Stent-Prothesen], mit 1 Öffnung
- 39.71.23 ↔ Endovaskuläre Implantation in die Aorta abdominalis von Stent-Grafts [Stent-Prothesen], mit 2 Öffnungen
- 39.71.24 ↔ Endovaskuläre Implantation in die Aorta abdominalis von Stent-Grafts [Stent-Prothesen], mit 3 Öffnungen
- 39.71.25 ↔ Endovaskuläre Implantation in die Aorta abdominalis von Stent-Grafts [Stent-Prothesen], mit 4 und mehr Öffnungen
- 39.71.31 ↔ Endovaskuläre Implantation in die Aorta abdominalis von Stent-Grafts [Stent-Prothesen], mit Versorgung eines Gefässabganges in Parallelgraft-Technik
- 39.71.32 ↔ Endovaskuläre Implantation in die Aorta abdominalis von Stent-Grafts [Stent-Prothesen], mit Versorgung von zwei oder mehr Gefässabgängen in Parallelgraft-Technik
- 39.72.09 ↔ Endovaskuläre plastische Rekonstruktion oder Okklusion von Gefässen am Kopf und Hals, sonstige
- 39.72.14 ↔ Selektive Embolisation von intrakraniellen Gefässen mit adhäsivem Embolisat
- 39.72.15 ↔ Selektive Embolisation von intrakraniellen Gefässen mit Plugs
- 39.72.16 ↔ Selektive Embolisation von intrakraniellen Gefässen mit Coils
- 39.72.17 ↔ Selektive Embolisation von intrakraniellen Gefässen mit Partikeln
- 39.72.18 ↔ Selektive Embolisation von intrakraniellen Gefässen mit embolisierenden Flüssigkeiten
- 39.72.19 ↔ Selektive Embolisation von intrakraniellen Gefässen, sonstige
- 39.72.1A ↔ Selektive Embolisation von intrakraniellen Gefässen mit embolisierenden (ablösbaren) Ballons
- 39.72.1B ↔ Selektive Embolisation von intrakraniellen Gefässen mit Schirmen
- 39.72.24 ↔ Selektive Embolisation von extrakraniellen Gefässen des Kopfes und des Halses mit adhäsivem Embolisat
- 39.72.25 ↔ Selektive Embolisation von extrakraniellen Gefässen des Kopfes und des Halses mit Plugs
- 39.72.26 ↔ Selektive Embolisation von extrakraniellen Gefässen des Kopfes und des Halses mit Coils
- 39.72.27 ↔ Selektive Embolisation von extrakraniellen Gefässen des Kopfes und des Halses mit Partikeln
- 39.72.28 ↔ Selektive Embolisation von extrakraniellen Gefässen des Kopfes und des Halses mit embolisierenden Flüssigkeiten
- 39.72.29 ↔ Selektive Embolisation von extrakraniellen Gefässen des Kopfes und des Halses, sonstige
- 39.72.2A ↔ Selektive Embolisation von extrakraniellen Gefässen des Kopfes und des Halses mit embolisierenden (ablösbaren) Ballons
- 39.72.2B ↔ Selektive Embolisation von extrakraniellen Gefässen des Kopfes und des Halses mit Schirmen
- 39.73.00 ↔ Endovaskuläre Implantation eines Stent-Grafts [Stent-Prothesen] an der thorakalen und thorakoabdominalen Aorta, n.n.bez.
- 39.73.09 ↔ Endovaskuläre Implantation eines Stent-Grafts [Stent-Prothesen] an der thorakalen und thorakoabdominalen Aorta, sonstige
- 39.73.31 ↔ Endovaskuläre Implantation in die Aorta thoracica von Stent-Grafts [Stent-Prothesen], ohne Öffnung
- 39.73.32 ↔ Endovaskuläre Implantation in die Aorta thoracica von Stent-Grafts [Stent-Prothesen], mit 1 Öffnung
- 39.73.33 ↔ Endovaskuläre Implantation in die Aorta thoracica von Stent-Grafts [Stent-Prothesen], mit 2 Öffnungen
- 39.73.34 ↔ Endovaskuläre Implantation in die Aorta thoracica von Stent-Grafts [Stent-Prothesen], mit 3 Öffnungen
- 39.73.35 ↔ Endovaskuläre Implantation in die Aorta thoracica von Stent-Grafts [Stent-Prothesen], mit 4 und mehr Öffnungen
- 39.73.36 ↔ Endovaskuläre Implantation in die Aorta thoracica von Stent-Grafts [Stent-Prothesen], mit Versorgung eines Gefässabganges in Parallelgraft-Technik
- 39.73.37 ↔ Endovaskuläre Implantation in die Aorta thoracica von Stent-Grafts [Stent-Prothesen], mit Versorgung von 2 und mehr Gefässabgängen in Parallelgraft-Technik
- 39.73.41 ↔ Endovaskuläre Implantation in die Aorta thoracoabdominalis von Stent-Grafts [Stent-Prothesen], ohne Öffnung
- 39.73.42 ↔ Endovaskuläre Implantation in die Aorta thoracoabdominalis von Stent-Grafts [Stent-Prothesen], mit 1 Öffnung
- 39.73.43 ↔ Endovaskuläre Implantation in die Aorta thoracoabdominalis von Stent-Grafts [Stent-Prothesen], mit 2 Öffnungen
- 39.73.44 ↔ Endovaskuläre Implantation in die Aorta thoracoabdominalis von Stent-Grafts [Stent-Prothesen], mit 3 Öffnungen
- 39.73.45 ↔ Endovaskuläre Implantation in die Aorta thoracoabdominalis von Stent-Grafts [Stent-Prothesen], mit 4 und mehr Öffnungen
- 39.73.46 ↔ Endovaskuläre Implantation in die Aorta thoracoabdominalis von Stent-Grafts [Stent-Prothesen], mit Versorgung eines Gefässabganges in Parallelgraft-Technik
- 39.73.47 ↔ Endovaskuläre Implantation in die Aorta thoracoabdominalis von Stent-Grafts [Stent-Prothesen], mit Versorgung von 2 und mehr Gefässabgängen in Parallelgraft-Technik
- 39.73.51 ↔ Endovaskuläre Implantation in die Aorta ascendens und den Aortenbogen von Stent-Grafts [Stent-Prothesen], ohne Öffnung
- 39.73.52 ↔ Endovaskuläre Implantation in die Aorta ascendens und den Aortenbogen von Stent-Grafts [Stent-Prothesen], mit 1 Öffnung
- 39.73.53 ↔ Endovaskuläre Implantation in die Aorta ascendens und den Aortenbogen von Stent-Grafts [Stent-Prothesen], mit 2 Öffnungen
- 39.73.54 ↔ Endovaskuläre Implantation in die Aorta ascendens und den Aortenbogen von Stent-Grafts [Stent-Prothesen], mit 3 und mehr Öffnungen

39.73.55 ↔	Endovaskuläre Implantation in die Aorta ascendens und den Aortenbogen von Stent-Grafts [Stent-Prothesen], mit Versorgung eines Gefässabganges in Parallelgraft-Technik	39.79.26 ↔	Coil-Embolisation oder -Verschluss von abdominalen und pelvinen Gefässen
39.73.56 ↔	Endovaskuläre Implantation in die Aorta ascendens und den Aortenbogen von Stent-Grafts [Stent-Prothesen], mit Versorgung von 2 und mehr Gefässabgänge in Parallelgraft-Technik	39.79.27 ↔	Coil-Embolisation oder -Verschluss von Gefässen der unteren Extremitäten
39.75.01 ↔	Perkutan-transluminale Gefässintervention, sonstige Gefässe, Fremdkörperentfernung	39.79.28 ↔	Coil-Embolisation oder -Verschluss von spinalen Gefässen
39.75.10 ↔	Perkutan-transluminale Gefässintervention, sonstige Gefässe, Kathetersysteme zu Rekanalisation von Totalverschlüssen	39.79.29 ↔	Coil-Embolisation oder -Verschluss von sonstigen Gefässen, sonstige
39.75.11 ↔	Perkutan-transluminale Gefässintervention, sonstige Gefässe, Rotationsthrombektomie	39.79.41 ↔	Selektive Embolisation mit ablösbaren Ballons von Gefässen der oberen Extremitäten
39.75.12 ↔	Perkutan-transluminale Gefässintervention, sonstige Gefässe, Laserangioplastie	39.79.42 ↔	Selektive Embolisation mit ablösbaren Ballons der Aorta
39.75.13 ↔	Perkutan-transluminale Gefässintervention, sonstige Gefässe, Embolie-Protektionssystem (periphere oder viszerale Gefässe)	39.79.44 ↔	Selektive Embolisation mit ablösbaren Ballons von thorakalen Gefässen
39.75.14 ↔	Perkutan-transluminale Gefässintervention, sonstige Gefässe, Atherektomie	39.79.45 ↔	Selektive Embolisation mit ablösbaren Ballons von viszeralen Gefässen
39.75.15 ↔	Perkutan-transluminale Gefässintervention, sonstige Gefässe, selektive Thrombolyse	39.79.46 ↔	Selektive Embolisation mit ablösbaren Ballons von abdominalen und pelvinen Gefässen
39.75.16 ↔	Perkutan-transluminale Gefässintervention sonstige Gefässe, selektive Thrombolyse, ultraschallunterstützt	39.79.47 ↔	Selektive Embolisation mit ablösbaren Ballons von spinalen Gefässen
39.75.17 ↔	Perkutan-transluminale Thrombektomie, sonstige Gefässe	39.79.48 ↔	Selektive Embolisation mit ablösbaren Ballons von Gefässen der unteren Extremitäten
39.75.18 ↔	Perkutan-transluminale Ballonangioplastie, sonstige Gefässe	39.79.49 ↔	Selektive Embolisation mit ablösbaren Ballons von sonstigen Gefässen, sonstige
39.75.1A ↔	Perkutan-transluminale Angioplastik oder Atherektomie mittels Lithotripsie, sonstige Gefässe	39.79.51 ↔	Selektive Embolisation mit Schirmen von Gefässen der oberen Extremitäten
39.75.1B ↔	Perkutan-transluminale Bladeangioplastie, sonstige Gefässe	39.79.52 ↔	Selektive Embolisation mit Schirmen der Aorta
39.75.30 ↔	Zerebrale Perfusionsaugmentation durch partielle endoaortale Ballonokklusion	39.79.54 ↔	Selektive Embolisation mit Schirmen von thorakalen Gefässen
39.76.10 ↔	Perkutane Ballonangioplastie an präzerebralem(en) (extrakraniell(en)) Gefäss(en)	39.79.55 ↔	Selektive Embolisation mit Schirmen von viszeralen Gefässen
39.76.11 ↔	Perkutane Angioplastik oder Atherektomie mittels Lithotripsie an präzerebralem(en) (extrakraniell(en)) Gefäss(en)	39.79.56 ↔	Selektive Embolisation mit Schirmen von abdominalen und pelvinen Gefässen
39.76.20 ↔	Perkutane Bladeangioplastie an präzerebralem(en) (extrakraniell(en)) Gefäss(en)	39.79.57 ↔	Selektive Embolisation mit Schirmen von Gefässen der unteren Extremitäten
39.76.30 ↔	Perkutane Laserangioplastie an präzerebralem(en) (extrakraniell(en)) Gefäss(en)	39.79.58 ↔	Selektive Embolisation mit Schirmen von spinalen Gefässen
39.76.40 ↔	Perkutane Atherektomie an präzerebralem(en) (extrakraniell(en)) Gefäss(en)	39.79.59 ↔	Selektive Embolisation mit Schirmen von sonstigen Gefässen, sonstige
39.76.50 ↔	Perkutane selektive Thrombolyse an extrakraniellen Gefässen des Kopfes und Halses	39.79.61 ↔	Selektive Embolisation mit Partikeln von Gefässen der oberen Extremitäten
39.76.61 ↔	Perkutane Rotationsthrombektomie an präzerebralem(en) (extrakraniell(en)) Gefäss(en)	39.79.62 ↔	Selektive Embolisation mit Partikeln der Aorta
39.76.62 ↔	Perkutane Thrombektomie an präzerebralem(en) (extrakraniell(en)) Gefäss(en)	39.79.64 ↔	Selektive Embolisation mit Partikeln von thorakalen Gefässen
39.76.70 ↔	Perkutane endovaskuläre Fremdkörperentfernung aus extrakraniellen Gefässen des Kopfes und Halses	39.79.65 ↔	Selektive Embolisation mit Partikeln von viszeralen Gefässen
39.76.99 ↔	Perkutan-transluminale endovaskuläre Intervention an präzerebralem(en) (extrakraniell(en)) Gefäss(en), sonstige	39.79.66 ↔	Selektive Embolisation mit Partikeln von abdominalen und pelvinen Gefässen
39.77.50 ↔	Perkutane selektive Thrombolyse von intrakraniell(en) Gefäss(en)	39.79.67 ↔	Selektive Embolisation mit Partikeln von Gefässen der unteren Extremitäten
39.77.70 ↔	Perkutane endovaskuläre Fremdkörperentfernung aus intrakraniell(en) Gefäss(en)	39.79.68 ↔	Selektive Embolisation mit Partikeln von spinalen Gefässen
39.79.21 ↔	Coil-Embolisation oder -Verschluss von Gefässen der oberen Extremitäten	39.79.69 ↔	Selektive Embolisation mit Partikeln von sonstigen Gefässen, sonstige
39.79.22 ↔	Coil-Embolisation oder -Verschluss der Aorta	39.79.71 ↔	Kathetertechnischer Verschluss mittels Laser, an Arterien der oberen Extremitäten
39.79.24 ↔	Coil-Embolisation oder -Verschluss von thorakalen Gefässen	39.79.72 ↔	Kathetertechnischer Verschluss mittels Laser, an der Aorta
39.79.25 ↔	Coil-Embolisation oder -Verschluss von viszeralen Gefässen	39.79.74 ↔	Kathetertechnischer Verschluss mittels Laser, an thorakalen Gefässen
		39.79.75 ↔	Kathetertechnischer Verschluss mittels Laser, an Gefässen der unteren Extremitäten
		39.79.76 ↔	Kathetertechnischer Verschluss mittels Laser, an viszeralen Gefässen
		39.79.77 ↔	Kathetertechnischer Verschluss mittels Laser, an abdominalen und pelvinen Gefässen
		39.79.79 ↔	Kathetertechnischer Verschluss von Arterien mittels Laser, sonstige Gefässe, sonstige
		39.79.81 ↔	Kathetertechnischer Verschluss mittels Radiofrequenz an Arterien der oberen Extremitäten

39.79.82 ↔	Kathetertechnischer Verschluss mittels Radiofrequenz an der Aorta	39.79.C8 ↔	Selektive Embolisation mit adhäsivem Embolisat von spinalen Gefässen
39.79.84 ↔	Kathetertechnischer Verschluss mittels Radiofrequenz an thorakalen Gefässen	39.7A.22 ↔	Endovaskuläre Implantation in Beckenarterie eines Stent-Grafts [Stent-Prothesen], mit Versorgung eines Gefässabganges in Parallelgraft-Technik
39.79.85 ↔	Kathetertechnischer Verschluss mittels Radiofrequenz an Gefässen der unteren Extremitäten	39.7A.31 ↔	Endovaskuläre Implantation eines Stent-Grafts [Stent-Prothese] in die V. cava
39.79.86 ↔	Kathetertechnischer Verschluss mittels Radiofrequenz an viszerale Gefässen	39.7A.32 ↔	Endovaskuläre Implantation eines Stent-Grafts [Stent-Prothese] in die V. porta
39.79.87 ↔	Kathetertechnischer Verschluss mittels Radiofrequenz an abdominalen und pelvinen Gefässen	39.7A.41 ↔	Endovaskuläre Implantation eines Stent-Grafts [Stent-Prothese] in Nierengefässe
39.79.89 ↔	Kathetertechnischer Verschluss mittels Radiofrequenz an sonstigen Gefässen, sonstige	39.B1.09 ↔	(Perkutan-)transluminale Implantation von Stents ohne Medikamentenfreisetzung, sonstige
39.79.91 ↔	Selektive Embolisation von Gefässen der oberen Extremitäten, sonstige	39.B1.11 ↔	(Perkutan-)transluminale Implantation von Stents ohne Medikamentenfreisetzung, intrakranielle Gefässe
39.79.92 ↔	Selektive Embolisation der Aorta, sonstige	39.B1.22 ↔	(Perkutan-)transluminale Implantation von Stents ohne Medikamentenfreisetzung, A. carotis n.n.bez.
39.79.94 ↔	Selektive Embolisation von thorakalen Gefässen, sonstige	39.B1.23 ↔	(Perkutan-)transluminale Implantation von Stents ohne Medikamentenfreisetzung, A. carotis communis
39.79.95 ↔	Selektive Embolisation von viszerale Gefässen, sonstige	39.B1.25 ↔	(Perkutan-)transluminale Implantation von Stents ohne Medikamentenfreisetzung, A. carotis interna extrakraniell
39.79.96 ↔	Selektive Embolisation von abdominalen und pelvinen Gefässen, sonstige	39.B1.26 ↔	(Perkutan-)transluminale Implantation von Stents ohne Medikamentenfreisetzung, A. carotis interna extrakraniell mit A. carotis communis
39.79.97 ↔	Selektive Embolisation von Gefässen der unteren Extremitäten, sonstige	39.B1.27 ↔	(Perkutan-)transluminale Implantation von Stents ohne Medikamentenfreisetzung, A. carotis externa
39.79.98 ↔	Selektive Embolisation von spinalen Gefässen, sonstige	39.B1.28 ↔	(Perkutan-)transluminale Implantation von Stents ohne Medikamentenfreisetzung, A. vertebralis extrakraniell
39.79.A1 ↔	Selektive Embolisation mit Plugs von Gefässen der oberen Extremitäten	39.B1.31 ↔	(Perkutan-)transluminale Implantation von Stents ohne Medikamentenfreisetzung, Gefässe von Schulter und Oberarm
39.79.A2 ↔	Selektive Embolisation mit Plugs der Aorta	39.B1.51 ↔	(Perkutan-)transluminale Implantation von Stents ohne Medikamentenfreisetzung, Gefässe von Unterarm
39.79.A4 ↔	Selektive Embolisation mit Plugs von thorakalen Gefässen	39.B1.71 ↔	(Perkutan-)transluminale Implantation von Stents ohne Medikamentenfreisetzung, Aorta
39.79.A5 ↔	Selektive Embolisation mit Plugs von viszerale Gefässen	39.B1.74 ↔	(Perkutan-)transluminale Implantation von Stents ohne Medikamentenfreisetzung, Aortenisthmus
39.79.A6 ↔	Selektive Embolisation mit Plugs von abdominalen und pelvinen Gefässen	39.B1.81 ↔	(Perkutan-)transluminale Implantation von Stents ohne Medikamentenfreisetzung, andere thorakale Gefässe
39.79.A7 ↔	Selektive Embolisation mit Plugs von Gefässen der unteren Extremitäten	39.B1.A4 ↔	(Perkutan-)transluminale Implantation von Stents ohne Medikamentenfreisetzung, A. pulmonalis
39.79.A8 ↔	Selektive Embolisation mit Plugs von spinalen Gefässen	39.B1.C1 ↔	(Perkutan-)transluminale Implantation von Stents ohne Medikamentenfreisetzung, andere abdominale und pelvine Arterien
39.79.A9 ↔	Selektive Embolisation mit Plugs von sonstigen Gefässen, sonstige	39.B1.C3 ↔	(Perkutan-)transluminale Implantation von Stents ohne Medikamentenfreisetzung, A. iliaca
39.79.B1 ↔	Selektive Embolisation mit embolisierenden Flüssigkeiten von Gefässen der oberen Extremitäten	39.B1.D1 ↔	(Perkutan-)transluminale Implantation von Stents ohne Medikamentenfreisetzung, viszerale Gefässe
39.79.B2 ↔	Selektive Embolisation mit embolisierenden Flüssigkeiten der Aorta	39.B1.G1 ↔	(Perkutan-)transluminale Implantation von Stents ohne Medikamentenfreisetzung, Arterien vom Oberschenkel
39.79.B4 ↔	Selektive Embolisation mit embolisierenden Flüssigkeiten von thorakalen Gefässen	39.B1.H1 ↔	(Perkutan-)transluminale Implantation von Stents ohne Medikamentenfreisetzung, Gefässe vom Unterschenkel
39.79.B5 ↔	Selektive Embolisation mit embolisierenden Flüssigkeiten von viszerale Gefässen	39.B1.J3 ↔	(Perkutan-)transluminale Implantation von Stents ohne Medikamentenfreisetzung, V. pulmonalis
39.79.B6 ↔	Selektive Embolisation mit embolisierenden Flüssigkeiten von abdominalen und pelvinen Gefässen	39.B1.J7 ↔	(Perkutan-)transluminale Implantation von Stents ohne Medikamentenfreisetzung, V. cava
39.79.B7 ↔	Selektive Embolisation mit embolisierenden Flüssigkeiten von Gefässen der unteren Extremitäten	39.B1.JB ↔	(Perkutan-)transluminale Implantation von Stents ohne Medikamentenfreisetzung, andere abdominale und pelvine Venen
39.79.B8 ↔	Selektive Embolisation mit embolisierenden Flüssigkeiten von spinalen Gefässen	39.B1.JF ↔	(Perkutan-)transluminale Implantation von Stents ohne Medikamentenfreisetzung, Venen vom Oberschenkel
39.79.C1 ↔	Selektive Embolisation mit adhäsivem Embolisat von Gefässen der oberen Extremitäten		
39.79.C2 ↔	Selektive Embolisation mit adhäsivem Embolisat der Aorta		
39.79.C4 ↔	Selektive Embolisation mit adhäsivem Embolisat von thorakalen Gefässen		
39.79.C5 ↔	Selektive Embolisation mit adhäsivem Embolisat von viszerale Gefässen		
39.79.C6 ↔	Selektive Embolisation mit adhäsivem Embolisat von abdominalen und pelvinen Gefässen		
39.79.C7 ↔	Selektive Embolisation mit adhäsivem Embolisat von Gefässen der unteren Extremitäten		

39.B1.JI ↔	(Perkutan-)transluminale Implantation von Stents ohne Medikamentenfreisetzung, V. portae	39.B3.22 ↔	(Perkutan-)transluminale Implantation von gecoverten Stents ohne Medikamentenfreisetzung, A. carotis n.n.bez.
39.B1.L1 ↔	(Perkutan-)transluminale Implantation von Stents ohne Medikamentenfreisetzung, spinale Gefäße	39.B3.23 ↔	(Perkutan-)transluminale Implantation von gecoverten Stents ohne Medikamentenfreisetzung, A. carotis communis
39.B2.09 ↔	(Perkutan-)transluminale Implantation von Stents mit Medikamentenfreisetzung, sonstige	39.B3.25 ↔	(Perkutan-)transluminale Implantation von gecoverten Stents ohne Medikamentenfreisetzung, A. carotis interna extrakraniell
39.B2.11 ↔	(Perkutan-)transluminale Implantation von Stents mit Medikamentenfreisetzung, intrakranielle Gefäße	39.B3.26 ↔	(Perkutan-)transluminale Implantation von gecoverten Stents ohne Medikamentenfreisetzung, A. carotis interna extrakraniell mit A. carotis communis
39.B2.22 ↔	(Perkutan-)transluminale Implantation von Stents mit Medikamentenfreisetzung, A. carotis n.n.bez.	39.B3.27 ↔	(Perkutan-)transluminale Implantation von gecoverten Stents ohne Medikamentenfreisetzung, A. carotis externa
39.B2.23 ↔	(Perkutan-)transluminale Implantation von Stents mit Medikamentenfreisetzung, A. carotis communis	39.B3.28 ↔	(Perkutan-)transluminale Implantation von gecoverten Stents ohne Medikamentenfreisetzung, A. vertebralis extrakraniell
39.B2.25 ↔	(Perkutan-)transluminale Implantation von Stents mit Medikamentenfreisetzung, A. carotis interna extrakraniell	39.B3.31 ↔	(Perkutan-)transluminale Implantation von gecoverten Stents ohne Medikamentenfreisetzung, Gefäße von Schulter und Oberarm
39.B2.26 ↔	(Perkutan-)transluminale Implantation von Stents mit Medikamentenfreisetzung, A. carotis interna extrakraniell mit A. carotis communis	39.B3.51 ↔	(Perkutan-)transluminale Implantation von gecoverten Stents ohne Medikamentenfreisetzung, Gefäße von Unterarm
39.B2.27 ↔	(Perkutan-)transluminale Implantation von Stents mit Medikamentenfreisetzung, A. carotis externa	39.B3.81 ↔	(Perkutan-)transluminale Implantation von gecoverten Stents ohne Medikamentenfreisetzung, andere thorakale Gefäße
39.B2.28 ↔	(Perkutan-)transluminale Implantation von Stents mit Medikamentenfreisetzung, A. vertebralis extrakraniell	39.B3.C1 ↔	(Perkutan-)transluminale Implantation von gecoverten Stents ohne Medikamentenfreisetzung, andere abdominale und pelvine Arterien
39.B2.31 ↔	(Perkutan-)transluminale Implantation von Stents mit Medikamentenfreisetzung, Gefäße von Schulter und Oberarm	39.B3.C3 ↔	(Perkutan-)transluminale Implantation von gecoverten Stents ohne Medikamentenfreisetzung, A. iliaca
39.B2.51 ↔	(Perkutan-)transluminale Implantation von Stents mit Medikamentenfreisetzung, Gefäße von Unterarm	39.B3.D1 ↔	(Perkutan-)transluminale Implantation von gecoverten Stents ohne Medikamentenfreisetzung, viszerale Gefäße
39.B2.71 ↔	(Perkutan-)transluminale Implantation von Stents mit Medikamentenfreisetzung, Aorta	39.B3.G1 ↔	(Perkutan-)transluminale Implantation von gecoverten Stents ohne Medikamentenfreisetzung, Arterien vom Oberschenkel
39.B2.74 ↔	(Perkutan-)transluminale Implantation von Stents mit Medikamentenfreisetzung, Aortenisthmus	39.B3.H1 ↔	(Perkutan-)transluminale Implantation von gecoverten Stents ohne Medikamentenfreisetzung, Gefäße vom Unterschenkel
39.B2.81 ↔	(Perkutan-)transluminale Implantation von Stents mit Medikamentenfreisetzung, andere thorakale Gefäße	39.B3.J7 ↔	(Perkutan-)transluminale Implantation von gecoverten Stents ohne Medikamentenfreisetzung, V. cava
39.B2.A4 ↔	(Perkutan-)transluminale Implantation von Stents mit Medikamentenfreisetzung, A. pulmonalis	39.B3.JB ↔	(Perkutan-)transluminale Implantation von gecoverten Stents ohne Medikamentenfreisetzung, andere abdominale und pelvine Venen
39.B2.C1 ↔	(Perkutan-)transluminale Implantation von Stents mit Medikamentenfreisetzung, andere abdominale und pelvine Arterien	39.B3.JF ↔	(Perkutan-)transluminale Implantation von gecoverten Stents ohne Medikamentenfreisetzung, Venen vom Oberschenkel
39.B2.C3 ↔	(Perkutan-)transluminale Implantation von Stents mit Medikamentenfreisetzung, A. iliaca	39.B3.JI ↔	(Perkutan-)transluminale Implantation von gecoverten Stents ohne Medikamentenfreisetzung, V. portae
39.B2.D1 ↔	(Perkutan-)transluminale Implantation von Stents mit Medikamentenfreisetzung, viszerale Gefäße	39.B3.L1 ↔	(Perkutan-)transluminale Implantation von gecoverten Stents ohne Medikamentenfreisetzung, spinale Gefäße
39.B2.G1 ↔	(Perkutan-)transluminale Implantation von Stents mit Medikamentenfreisetzung, Arterien vom Oberschenkel	39.B4.09 ↔	(Perkutan-)transluminale Implantation von gecoverten Stents mit Medikamentenfreisetzung, sonstige
39.B2.H1 ↔	(Perkutan-)transluminale Implantation von Stents mit Medikamentenfreisetzung, Gefäße vom Unterschenkel	39.B4.11 ↔	(Perkutan-)transluminale Implantation von gecoverten Stents mit Medikamentenfreisetzung, intrakranielle Gefäße
39.B2.J3 ↔	(Perkutan-)transluminale Implantation von Stents mit Medikamentenfreisetzung, V. pulmonalis	39.B4.22 ↔	(Perkutan-)transluminale Implantation von gecoverten Stents mit Medikamentenfreisetzung, A. carotis n.n.bez.
39.B2.J7 ↔	(Perkutan-)transluminale Implantation von Stents mit Medikamentenfreisetzung, V. cava	39.B4.23 ↔	(Perkutan-)transluminale Implantation von gecoverten Stents mit Medikamentenfreisetzung, A. carotis communis
39.B2.JB ↔	(Perkutan-)transluminale Implantation von Stents mit Medikamentenfreisetzung, andere abdominale und pelvine Venen		
39.B2.JF ↔	(Perkutan-)transluminale Implantation von Stents mit Medikamentenfreisetzung, Venen vom Oberschenkel		
39.B2.JI ↔	(Perkutan-)transluminale Implantation von Stents mit Medikamentenfreisetzung, V. portae		
39.B2.L1 ↔	(Perkutan-)transluminale Implantation von Stents mit Medikamentenfreisetzung, spinale Gefäße		
39.B3.09 ↔	(Perkutan-)transluminale Implantation von gecoverten Stents ohne Medikamentenfreisetzung, sonstige		
39.B3.11 ↔	(Perkutan-)transluminale Implantation von gecoverten Stents ohne Medikamentenfreisetzung, intrakranielle Gefäße		

- 39.B4.25 ↔ (Perkutan-)transluminale Implantation von gecoverten Stents mit Medikamentenfreisetzung, A. carotis interna extrakraniell
- 39.B4.26 ↔ (Perkutan-)transluminale Implantation von gecoverten Stents mit Medikamentenfreisetzung, A. carotis interna extrakraniell mit A. carotis communis
- 39.B4.27 ↔ (Perkutan-)transluminale Implantation von gecoverten Stents mit Medikamentenfreisetzung, A. carotis externa
- 39.B4.28 ↔ (Perkutan-)transluminale Implantation von gecoverten Stents mit Medikamentenfreisetzung, A. vertebralis extrakraniell
- 39.B4.31 ↔ (Perkutan-)transluminale Implantation von gecoverten Stents mit Medikamentenfreisetzung, Gefäße von Schulter und Oberarm
- 39.B4.51 ↔ (Perkutan-)transluminale Implantation von gecoverten Stents mit Medikamentenfreisetzung, Gefäße von Unterarm
- 39.B4.81 ↔ (Perkutan-)transluminale Implantation von gecoverten Stents mit Medikamentenfreisetzung, andere thorakale Gefäße
- 39.B4.C1 ↔ (Perkutan-)transluminale Implantation von gecoverten Stents mit Medikamentenfreisetzung, andere abdominale und pelvine Arterien
- 39.B4.C3 ↔ (Perkutan-)transluminale Implantation von gecoverten Stents mit Medikamentenfreisetzung, A. iliaca
- 39.B4.D1 ↔ (Perkutan-)transluminale Implantation von gecoverten Stents mit Medikamentenfreisetzung, viszerale Gefäße
- 39.B4.G1 ↔ (Perkutan-)transluminale Implantation von gecoverten Stents mit Medikamentenfreisetzung, Arterien vom Oberschenkel
- 39.B4.H1 ↔ (Perkutan-)transluminale Implantation von gecoverten Stents mit Medikamentenfreisetzung, Gefäße vom Unterschenkel
- 39.B4.J7 ↔ (Perkutan-)transluminale Implantation von gecoverten Stents mit Medikamentenfreisetzung, V. cava
- 39.B4.JB ↔ (Perkutan-)transluminale Implantation von gecoverten Stents mit Medikamentenfreisetzung, andere abdominale und pelvine Venen
- 39.B4.JF ↔ (Perkutan-)transluminale Implantation von gecoverten Stents mit Medikamentenfreisetzung, Venen vom Oberschenkel
- 39.B4.JI ↔ (Perkutan-)transluminale Implantation von gecoverten Stents mit Medikamentenfreisetzung, V. portae
- 39.B4.L1 ↔ (Perkutan-)transluminale Implantation von gecoverten Stents mit Medikamentenfreisetzung, spinale Gefäße
- 39.B5.09 ↔ (Perkutan-)transluminale Implantation von ungedeckten Cheatham-Platinum-Stents, sonstige
- 39.B5.11 ↔ (Perkutan-)transluminale Implantation von ungedeckten Cheatham-Platinum-Stents, intrakranielle Gefäße
- 39.B5.22 ↔ (Perkutan-)transluminale Implantation von ungedeckten Cheatham-Platinum-Stents, A. carotis n.n.bez.
- 39.B5.23 ↔ (Perkutan-)transluminale Implantation von ungedeckten Cheatham-Platinum-Stents, A. carotis communis
- 39.B5.25 ↔ (Perkutan-)transluminale Implantation von ungedeckten Cheatham-Platinum-Stents, A. carotis interna extrakraniell
- 39.B5.26 ↔ (Perkutan-)transluminale Implantation von ungedeckten Cheatham-Platinum-Stents, A. carotis interna extrakraniell mit A. carotis communis
- 39.B5.27 ↔ (Perkutan-)transluminale Implantation von ungedeckten Cheatham-Platinum-Stents, A. carotis externa
- 39.B5.31 ↔ (Perkutan-)transluminale Implantation von ungedeckten Cheatham-Platinum-Stents, Gefäße von Schulter und Oberarm
- 39.B5.51 ↔ (Perkutan-)transluminale Implantation von ungedeckten Cheatham-Platinum-Stents, Gefäße von Unterarm
- 39.B5.71 ↔ (Perkutan-)transluminale Implantation von ungedeckten Cheatham-Platinum-Stents, Aorta
- 39.B5.74 ↔ (Perkutan-)transluminale Implantation von ungedeckten Cheatham-Platinum-Stents, Aortenisthmus
- 39.B5.81 ↔ (Perkutan-)transluminale Implantation von ungedeckten Cheatham-Platinum-Stents, andere thorakale Gefäße
- 39.B5.C1 ↔ (Perkutan-)transluminale Implantation von ungedeckten Cheatham-Platinum-Stents, andere abdominale und pelvine Arterien
- 39.B5.C3 ↔ (Perkutan-)transluminale Implantation von ungedeckten Cheatham-Platinum-Stents, A. iliaca
- 39.B5.D1 ↔ (Perkutan-)transluminale Implantation von ungedeckten Cheatham-Platinum-Stents, viszerale Gefäße
- 39.B5.G1 ↔ (Perkutan-)transluminale Implantation von ungedeckten Cheatham-Platinum-Stents, Arterien vom Oberschenkel
- 39.B5.H1 ↔ (Perkutan-)transluminale Implantation von ungedeckten Cheatham-Platinum-Stents, Gefäße vom Unterschenkel
- 39.B5.J7 ↔ (Perkutan-)transluminale Implantation von ungedeckten Cheatham-Platinum-Stents, V. cava
- 39.B5.JB ↔ (Perkutan-)transluminale Implantation von ungedeckten Cheatham-Platinum-Stents, andere abdominale und pelvine Venen
- 39.B5.JF ↔ (Perkutan-)transluminale Implantation von ungedeckten Cheatham-Platinum-Stents, Venen vom Oberschenkel
- 39.B5.JI ↔ (Perkutan-)transluminale Implantation von ungedeckten Cheatham-Platinum-Stents, V. portae
- 39.B5.L1 ↔ (Perkutan-)transluminale Implantation von ungedeckten Cheatham-Platinum-Stents, spinale Gefäße
- 39.B6.09 ↔ (Perkutan-)transluminale Implantation von gecoverten Cheatham-Platinum-Stents, sonstige
- 39.B6.11 ↔ (Perkutan-)transluminale Implantation von gecoverten Cheatham-Platinum-Stents, intrakranielle Gefäße
- 39.B6.22 ↔ (Perkutan-)transluminale Implantation von gecoverten Cheatham-Platinum-Stents, A. carotis n.n.bez.
- 39.B6.23 ↔ (Perkutan-)transluminale Implantation von gecoverten Cheatham-Platinum-Stents, A. carotis communis
- 39.B6.25 ↔ (Perkutan-)transluminale Implantation von gecoverten Cheatham-Platinum-Stents, A. carotis interna extrakraniell
- 39.B6.26 ↔ (Perkutan-)transluminale Implantation von gecoverten Cheatham-Platinum-Stents, A. carotis interna extrakraniell mit A. carotis communis
- 39.B6.27 ↔ (Perkutan-)transluminale Implantation von gecoverten Cheatham-Platinum-Stents, A. carotis externa
- 39.B6.31 ↔ (Perkutan-)transluminale Implantation von gecoverten Cheatham-Platinum-Stents, Gefäße von Schulter und Oberarm
- 39.B6.51 ↔ (Perkutan-)transluminale Implantation von gecoverten Cheatham-Platinum-Stents, Gefäße von Unterarm
- 39.B6.71 ↔ (Perkutan-)transluminale Implantation von gecoverten Cheatham-Platinum-Stents, Aorta

- 39.B6.74 ↔ (Perkutan-)transluminale Implantation von gecoverten Cheatham-Platinum-Stents, Aortenisthmus
- 39.B6.81 ↔ (Perkutan-)transluminale Implantation von gecoverten Cheatham-Platinum-Stents, andere thorakale Gefässe
- 39.B6.C1 ↔ (Perkutan-)transluminale Implantation von gecoverten Cheatham-Platinum-Stents, andere abdominale und pelvine Arterien
- 39.B6.C3 ↔ (Perkutan-)transluminale Implantation von gecoverten Cheatham-Platinum-Stents, A. iliaca
- 39.B6.D1 ↔ (Perkutan-)transluminale Implantation von gecoverten Cheatham-Platinum-Stents, viszerale Gefässe
- 39.B6.G1 ↔ (Perkutan-)transluminale Implantation von gecoverten Cheatham-Platinum-Stents, Arterien vom Oberschenkel
- 39.B6.H1 ↔ (Perkutan-)transluminale Implantation von gecoverten Cheatham-Platinum-Stents, Gefässe vom Unterschenkel
- 39.B6.J7 ↔ (Perkutan-)transluminale Implantation von gecoverten Cheatham-Platinum-Stents, V. cava
- 39.B6.JB ↔ (Perkutan-)transluminale Implantation von gecoverten Cheatham-Platinum-Stents, andere abdominale und pelvine Venen
- 39.B6.JF ↔ (Perkutan-)transluminale Implantation von gecoverten Cheatham-Platinum-Stents, Venen vom Oberschenkel
- 39.B6.JI ↔ (Perkutan-)transluminale Implantation von gecoverten Cheatham-Platinum-Stents, V. portae
- 39.B6.L1 ↔ (Perkutan-)transluminale Implantation von gecoverten Cheatham-Platinum-Stents, spinale Gefässe
- 39.B7.09 ↔ (Perkutan-)transluminale Implantation von ungecoverten grosslumige Stents, sonstige
- 39.B7.11 ↔ (Perkutan-)transluminale Implantation von ungecoverten grosslumige Stents, intrakranielle Gefässe
- 39.B7.22 ↔ (Perkutan-)transluminale Implantation von ungecoverten grosslumige Stents, A. carotis n.n.bez.
- 39.B7.23 ↔ (Perkutan-)transluminale Implantation von ungecoverten grosslumige Stents, A. carotis communis
- 39.B7.25 ↔ (Perkutan-)transluminale Implantation von ungecoverten grosslumige Stents, A. carotis interna extrakraniell
- 39.B7.26 ↔ (Perkutan-)transluminale Implantation von ungecoverten grosslumige Stents, A. carotis interna extrakraniell mit A. carotis communis
- 39.B7.27 ↔ (Perkutan-)transluminale Implantation von ungecoverten grosslumige Stents, A. carotis externa
- 39.B7.28 ↔ (Perkutan-)transluminale Implantation von ungecoverten grosslumige Stents, A. vertebralis extrakraniell
- 39.B7.31 ↔ (Perkutan-)transluminale Implantation von ungecoverten grosslumige Stents, Gefässe von Schulter und Oberarm
- 39.B7.51 ↔ (Perkutan-)transluminale Implantation von ungecoverten grosslumige Stents, Gefässe von Unterarm
- 39.B7.71 ↔ (Perkutan-)transluminale Implantation von ungecoverten grosslumige Stents, Aorta
- 39.B7.74 ↔ (Perkutan-)transluminale Implantation von ungecoverten grosslumige Stents, Aortenisthmus
- 39.B7.81 ↔ (Perkutan-)transluminale Implantation von ungecoverten grosslumige Stents, andere thorakale Gefässe
- 39.B7.A4 ↔ (Perkutan-)transluminale Implantation von ungecoverten grosslumige Stents, A. pulmonalis
- 39.B7.C1 ↔ (Perkutan-)transluminale Implantation von ungecoverten grosslumige Stents, andere abdominale und pelvine Arterien
- 39.B7.C3 ↔ (Perkutan-)transluminale Implantation von ungecoverten grosslumige Stents, A. iliaca
- 39.B7.D1 ↔ (Perkutan-)transluminale Implantation von ungecoverten grosslumige Stents, viszerale Gefässe
- 39.B7.G1 ↔ (Perkutan-)transluminale Implantation von ungecoverten grosslumige Stents, Arterien vom Oberschenkel
- 39.B7.H1 ↔ (Perkutan-)transluminale Implantation von ungecoverten grosslumige Stents, Gefässe vom Unterschenkel
- 39.B7.J3 ↔ (Perkutan-)transluminale Implantation von ungecoverten grosslumige Stents, V. pulmonalis
- 39.B7.J7 ↔ (Perkutan-)transluminale Implantation von ungecoverten grosslumige Stents, V. cava
- 39.B7.JB ↔ (Perkutan-)transluminale Implantation von ungecoverten grosslumige Stents, andere abdominale und pelvine Venen
- 39.B7.JF ↔ (Perkutan-)transluminale Implantation von ungecoverten grosslumige Stents, Venen vom Oberschenkel
- 39.B7.JI ↔ (Perkutan-)transluminale Implantation von ungecoverten grosslumige Stents, V. portae
- 39.B7.L1 ↔ (Perkutan-)transluminale Implantation von ungecoverten grosslumige Stents, spinale Gefässe
- 39.B8.09 ↔ (Perkutan-)transluminale Implantation von gecoverten grosslumige Stents, sonstige
- 39.B8.11 ↔ (Perkutan-)transluminale Implantation von gecoverten grosslumige Stents, intrakranielle Gefässe
- 39.B8.22 ↔ (Perkutan-)transluminale Implantation von gecoverten grosslumige Stents, A. carotis n.n.bez.
- 39.B8.23 ↔ (Perkutan-)transluminale Implantation von gecoverten grosslumige Stents, A. carotis communis
- 39.B8.25 ↔ (Perkutan-)transluminale Implantation von gecoverten grosslumige Stents, A. carotis interna extrakraniell
- 39.B8.26 ↔ (Perkutan-)transluminale Implantation von gecoverten grosslumige Stents, A. carotis interna extrakraniell mit A. carotis communis
- 39.B8.27 ↔ (Perkutan-)transluminale Implantation von gecoverten grosslumige Stents, A. carotis externa
- 39.B8.28 ↔ (Perkutan-)transluminale Implantation von gecoverten grosslumige Stents, A. vertebralis extrakraniell
- 39.B8.31 ↔ (Perkutan-)transluminale Implantation von gecoverten grosslumige Stents, Gefässe von Schulter und Oberarm
- 39.B8.51 ↔ (Perkutan-)transluminale Implantation von gecoverten grosslumige Stents, Gefässe von Unterarm
- 39.B8.71 ↔ (Perkutan-)transluminale Implantation von gecoverten grosslumige Stents, Aorta
- 39.B8.74 ↔ (Perkutan-)transluminale Implantation von gecoverten grosslumige Stents, Aortenisthmus
- 39.B8.81 ↔ (Perkutan-)transluminale Implantation von gecoverten grosslumige Stents, andere thorakale Gefässe
- 39.B8.A4 ↔ (Perkutan-)transluminale Implantation von gecoverten grosslumige Stents, A. pulmonalis
- 39.B8.C1 ↔ (Perkutan-)transluminale Implantation von gecoverten grosslumige Stents, andere abdominale und pelvine Arterien
- 39.B8.C3 ↔ (Perkutan-)transluminale Implantation von gecoverten grosslumige Stents, A. iliaca
- 39.B8.D1 ↔ (Perkutan-)transluminale Implantation von gecoverten grosslumige Stents, viszerale Gefässe

- 39.B8.G1 ↔ (Perkutan-)transluminale Implantation von gecoverten grosslumige Stents, Arterien vom Oberschenkel
- 39.B8.H1 ↔ (Perkutan-)transluminale Implantation von gecoverten grosslumige Stents, Gefässe vom Unterschenkel
- 39.B8.J3 ↔ (Perkutan-)transluminale Implantation von gecoverten grosslumige Stents, V. pulmonalis
- 39.B8.J7 ↔ (Perkutan-)transluminale Implantation von gecoverten grosslumige Stents, V. cava
- 39.B8.JB ↔ (Perkutan-)transluminale Implantation von gecoverten grosslumige Stents, andere abdominale und pelvine Venen
- 39.B8.JF ↔ (Perkutan-)transluminale Implantation von gecoverten grosslumige Stents, Venen vom Oberschenkel
- 39.B8.JI ↔ (Perkutan-)transluminale Implantation von gecoverten grosslumige Stents, V. portae
- 39.B8.L1 ↔ (Perkutan-)transluminale Implantation von gecoverten grosslumige Stents, spinale Gefässe
- 39.BA.09 ↔ (Perkutan-)transluminale Implantation von ungecoverten Wachstumsstents, sonstige
- 39.BA.A4 ↔ (Perkutan-)transluminale Implantation von ungecoverten Wachstumsstents, A. pulmonalis
- 39.BA.J3 ↔ (Perkutan-)transluminale Implantation von ungecoverten Wachstumsstents, V. pulmonalis
- 39.BB.09 ↔ (Perkutan-)transluminale Implantation von gecoverten Wachstumsstents, sonstige
- 39.BB.A4 ↔ (Perkutan-)transluminale Implantation von gecoverten Wachstumsstents, A. pulmonalis
- 39.BB.J3 ↔ (Perkutan-)transluminale Implantation von gecoverten Wachstumsstents, V. pulmonalis
- 39.BE ↔ (Perkutan-)transluminale Implantation eines selbstexpandierenden Bifurkationsstents, intrakraniell
- 39.BF.09 ↔ (Perkutan-)transluminale Implantation von selbstexpandierenden Mikrostents, sonstige
- 39.BF.11 ↔ (Perkutan-)transluminale Implantation von selbstexpandierenden Mikrostents, intrakranielle Gefässe
- 39.BF.51 ↔ (Perkutan-)transluminale Implantation von selbstexpandierenden Mikrostents, Gefässe vom Unterarm
- 39.BF.H1 ↔ (Perkutan-)transluminale Implantation von selbstexpandierenden Mikrostents, Gefässe vom Unterschenkel
- 39.BG.09 ↔ (Perkutan-)transluminale Implantation von aus Einzeldrähten verwobenen Nitinolstents, sonstige
- 39.BG.31 ↔ (Perkutan-)transluminale Implantation von aus Einzeldrähten verwobenen Nitinolstents, Gefässe von Schulter und Oberarm
- 39.BG.81 ↔ (Perkutan-)transluminale Implantation von aus Einzeldrähten verwobenen Nitinolstents, andere thorakale Gefässe
- 39.BG.C1 ↔ (Perkutan-)transluminale Implantation von aus Einzeldrähten verwobenen Nitinolstents, andere abdominale und pelvine Arterien
- 39.BG.C3 ↔ (Perkutan-)transluminale Implantation von aus Einzeldrähten verwobenen Nitinolstents, A. iliaca
- 39.BG.G1 ↔ (Perkutan-)transluminale Implantation von aus Einzeldrähten verwobenen Nitinolstents, Arterien vom Oberschenkel
- 39.BG.H1 ↔ (Perkutan-)transluminale Implantation von aus Einzeldrähten verwobenen Nitinolstents, Gefässe vom Unterschenkel
- 39.BH.09 ↔ (Perkutan-)transluminale Implantation von Stents zur Strömungslaminierung bei Aneurysmen, sonstige
- 39.BH.11 ↔ (Perkutan-)transluminale Implantation von Stents zur Strömungslaminierung bei Aneurysmen, intrakranielle Gefässe
- 39.BH.22 ↔ (Perkutan-)transluminale Implantation von Stents zur Strömungslaminierung bei Aneurysmen, A. carotis n.n.bez.
- 39.BH.23 ↔ (Perkutan-)transluminale Implantation von Stents zur Strömungslaminierung bei Aneurysmen, A. carotis communis
- 39.BH.25 ↔ (Perkutan-)transluminale Implantation von Stents zur Strömungslaminierung bei Aneurysmen, A. carotis interna extrakraniell
- 39.BH.26 ↔ (Perkutan-)transluminale Implantation von Stents zur Strömungslaminierung bei Aneurysmen, A. carotis interna extrakraniell mit A. carotis communis
- 39.BH.27 ↔ (Perkutan-)transluminale Implantation von Stents zur Strömungslaminierung bei Aneurysmen, A. carotis externa
- 39.BH.28 ↔ (Perkutan-)transluminale Implantation von Stents zur Strömungslaminierung bei Aneurysmen, A. vertebralis extrakraniell
- 39.BH.31 ↔ (Perkutan-)transluminale Implantation von Stents zur Strömungslaminierung bei Aneurysmen, Gefässe von Schulter und Oberarm
- 39.BH.51 ↔ (Perkutan-)transluminale Implantation von Stents zur Strömungslaminierung bei Aneurysmen, Gefässe von Unterarm
- 39.BH.71 ↔ (Perkutan-)transluminale Implantation von Stents zur Strömungslaminierung bei Aneurysmen, Aorta
- 39.BH.74 ↔ (Perkutan-)transluminale Implantation von Stents zur Strömungslaminierung bei Aneurysmen, Aortenisthmus
- 39.BH.81 ↔ (Perkutan-)transluminale Implantation von Stents zur Strömungslaminierung bei Aneurysmen, andere thorakale Gefässe
- 39.BH.C1 ↔ (Perkutan-)transluminale Implantation von Stents zur Strömungslaminierung bei Aneurysmen, andere abdominale und pelvine Arterien
- 39.BH.C3 ↔ (Perkutan-)transluminale Implantation von Stents zur Strömungslaminierung bei Aneurysmen, A. iliaca
- 39.BH.D1 ↔ (Perkutan-)transluminale Implantation von Stents zur Strömungslaminierung bei Aneurysmen, viszerale Gefässe
- 39.BH.G1 ↔ (Perkutan-)transluminale Implantation von Stents zur Strömungslaminierung bei Aneurysmen, Arterien vom Oberschenkel
- 39.BH.H1 ↔ (Perkutan-)transluminale Implantation von Stents zur Strömungslaminierung bei Aneurysmen, Gefässe vom Unterschenkel
- 39.BH.J7 ↔ (Perkutan-)transluminale Implantation von Stents zur Strömungslaminierung bei Aneurysmen, V. cava
- 39.BH.JB ↔ (Perkutan-)transluminale Implantation von Stents zur Strömungslaminierung bei Aneurysmen, andere abdominale und pelvine Venen
- 39.BH.JF ↔ (Perkutan-)transluminale Implantation von Stents zur Strömungslaminierung bei Aneurysmen, Venen vom Oberschenkel
- 39.BH.JI ↔ (Perkutan-)transluminale Implantation von Stents zur Strömungslaminierung bei Aneurysmen, V. portae
- 39.BH.L1 ↔ (Perkutan-)transluminale Implantation von Stents zur Strömungslaminierung bei Aneurysmen, spinale Gefässe

**DRG J14****Plastische Rekonstruktion der Mamma bei bösartiger Neubildung**

Prozedur in Tabelle J14-2 und Diagnose in Tabelle J14-1 oder Prozedur in Tabelle J14-3

**DRG J14Z****Plastische Rekonstruktion der Mamma bei bösartiger Neubildung****Diagnose J14-1**

C50.0	Bösartige Neubildung: Brustwarze und Warzenhof	C79.81	Sekundäre bösartige Neubildung der Brustdrüse
C50.1	Bösartige Neubildung: Zentraler Drüsenkörper der Brustdrüse	D05.0	Lobuläres Carcinoma in situ der Brustdrüse
C50.2	Bösartige Neubildung: Oberer innerer Quadrant der Brustdrüse	D05.1	Carcinoma in situ der Milchgänge
C50.3	Bösartige Neubildung: Unterer innerer Quadrant der Brustdrüse	D05.7	Sonstiges Carcinoma in situ der Brustdrüse
C50.4	Bösartige Neubildung: Oberer äußerer Quadrant der Brustdrüse	D05.9	Carcinoma in situ der Brustdrüse, nicht näher bezeichnet
C50.5	Bösartige Neubildung: Unterer äußerer Quadrant der Brustdrüse	D48.6	Neubildung unsicheren oder unbekanntem Verhaltens: Brustdrüse [Mamma]
C50.6	Bösartige Neubildung: Recessus axillaris der Brustdrüse	N60.1	Diffuse zystische Mastopathie
C50.8	Bösartige Neubildung: Brustdrüse, mehrere Teilbereiche überlappend	Z40.00	Prophylaktische Operation wegen Risikofaktoren in Verbindung mit bösartigen Neubildungen: Prophylaktische Operation an der Brustdrüse [Mamma]
C50.9	Bösartige Neubildung: Brustdrüse, nicht näher bezeichnet	Z80.3	Bösartige Neubildung der Brustdrüse [Mamma] in der Familienanamnese

**Prozedur J14-2**

85.H1 ↔	Autologe Vollhauttransplantation an die Mamma	86.7A.8E ↔	Insellappenplastik, grossflächig, an anderer Lokalisation
85.H2 ↔	Autologe Spalthauttransplantation an die Mamma	86.7B.11 ↔	Gestielte regionale Lappenplastik, am Kopf
85.I2 ↔	Gestielte Lappenplastik an Haut und Subkutangewebe der Mamma	86.7B.12 ↔	Gestielte regionale Lappenplastik, am Hals
85.K3.09 ↔	Plastische Rekonstruktion an der Mamma mit freiem Haut-Muskel-Lappen mit mikrovaskulärer Anastomosierung, sonstige	86.7B.13 ↔	Gestielte regionale Lappenplastik, an Schulter und Axilla
85.K3.11 ↔	Mammoplastik mit freiem Haut-Muskel-Transplantat	86.7B.14 ↔	Gestielte regionale Lappenplastik, an Oberarm und Ellenbogen
85.K3.12 ↔	Mammoplastik mit muskulokutaner Gracilis-Lappenplastik	86.7B.15 ↔	Gestielte regionale Lappenplastik, am Unterarm
85.K4.09 ↔	Plastische Rekonstruktion der Mamma mit freiem Haut-Fett-Lappen mit mikrovaskulärer Anastomosierung, sonstige	86.7B.16 ↔	Gestielte regionale Lappenplastik, an der Hand
85.K4.11 ↔	Mammoplastik mit Deep inferior epigastric perforator flap [DIEP]	86.7B.17 ↔	Gestielte regionale Lappenplastik, an Brustwand und Rücken
85.K4.12 ↔	Mammoplastik mit Superficial inferior epigastric artery flap [SIEA]	86.7B.18 ↔	Gestielte regionale Lappenplastik, an Bauchregion und Leiste
85.K4.13 ↔	Mammoplastik mit Superior gluteal artery perforator flap [S-GAP]	86.7B.1A ↔	Gestielte regionale Lappenplastik, am Gesäss
85.K4.14 ↔	Mammoplastik mit Inferior gluteal artery perforator flap [I-GAP]	86.7B.1B ↔	Gestielte regionale Lappenplastik, an Oberschenkel und Knie
85.K4.15 ↔	Mammoplastik mit Profunda Artery Perforator Flap [PAP]	86.7B.1C ↔	Gestielte regionale Lappenplastik, am Unterschenkel
85.K5 ↔	Mammoplastik mit gestieltem Haut-Muskel-Transplantat (myokutaner Lappen)	86.7B.1D ↔	Gestielte regionale Lappenplastik, am Fuss
86.7A.41 ↔	Verschiebe-Rotationsplastik, grossflächig, am Kopf	86.7C.11 ↔	Gestielte Fernlappenplastik, am Kopf
86.7A.46 ↔	Verschiebe-Rotationsplastik, grossflächig, an der Hand	86.7C.12 ↔	Gestielte Fernlappenplastik, am Hals
86.7A.4D ↔	Verschiebe-Rotationsplastik, grossflächig, am Fuss	86.7C.13 ↔	Gestielte Fernlappenplastik, an Schulter und Axilla
86.7A.4E ↔	Verschiebe-Rotationsplastik, grossflächig, an anderer Lokalisation	86.7C.14 ↔	Gestielte Fernlappenplastik, an Oberarm und Ellenbogen
86.7A.61 ↔	Transpositionsplastik (VY), grossflächig, am Kopf	86.7C.15 ↔	Gestielte Fernlappenplastik, am Unterarm
86.7A.66 ↔	Transpositionsplastik (VY), grossflächig, an der Hand	86.7C.16 ↔	Gestielte Fernlappenplastik, an der Hand
86.7A.6D ↔	Transpositionsplastik (VY), grossflächig, am Fuss	86.7C.17 ↔	Gestielte Fernlappenplastik, an Brustwand und Rücken
86.7A.6E ↔	Transpositionsplastik (VY), grossflächig, an anderer Lokalisation	86.7C.18 ↔	Gestielte Fernlappenplastik, an Bauchregion und Leiste
86.7A.81 ↔	Insellappenplastik, grossflächig, am Kopf	86.7C.1A ↔	Gestielte Fernlappenplastik, am Gesäss
86.7A.86 ↔	Insellappenplastik, grossflächig, an der Hand	86.7C.1B ↔	Gestielte Fernlappenplastik, an Oberschenkel und Knie
86.7A.8D ↔	Insellappenplastik, grossflächig, am Fuss	86.7C.1C ↔	Gestielte Fernlappenplastik, am Unterschenkel
		86.7C.1D ↔	Gestielte Fernlappenplastik, am Fuss
		86.7D.11 ↔	Plastik mit freiem Lappen mit mikrovaskulärer Anastomosierung, am Kopf
		86.7D.12 ↔	Plastik mit freiem Lappen mit mikrovaskulärer Anastomosierung, am Hals



- |   |   |
|---|---|
| 86.7D.13 ↔ Plastik mit freiem Lappen mit mikrovaskulärer Anastomosierung, an Schulter und Axilla    | 86.7D.18 ↔ Plastik mit freiem Lappen mit mikrovaskulärer Anastomosierung, an Bauchregion und Leiste |
| 86.7D.14 ↔ Plastik mit freiem Lappen mit mikrovaskulärer Anastomosierung, an Oberarm und Ellenbogen | 86.7D.1A ↔ Plastik mit freiem Lappen mit mikrovaskulärer Anastomosierung, am Gesäss                 |
| 86.7D.15 ↔ Plastik mit freiem Lappen mit mikrovaskulärer Anastomosierung, am Unterarm               | 86.7D.1B ↔ Plastik mit freiem Lappen mit mikrovaskulärer Anastomosierung, an Oberschenkel und Knie  |
| 86.7D.16 ↔ Plastik mit freiem Lappen mit mikrovaskulärer Anastomosierung, an der Hand               | 86.7D.1C ↔ Plastik mit freiem Lappen mit mikrovaskulärer Anastomosierung, am Unterschenkel          |
| 86.7D.17 ↔ Plastik mit freiem Lappen mit mikrovaskulärer Anastomosierung, an Brustwand und Rücken   | 86.7D.1D ↔ Plastik mit freiem Lappen mit mikrovaskulärer Anastomosierung, am Fuss                   |

**Prozedur J14-3**

- 40.71.11 ↔ Mikrochirurgische lymphovenöse Anastomosierung

**ADRG J18****Andere Strahlentherapie bei Krankheiten und Störungen an Haut, Unterhaut und Mamma, mehr als ein Belegungstag**

Prozedur in Tabelle J18-1 und Verweildauer &gt; 1 Tag

**DRG J18A****Andere Strahlentherapie bei Krankheiten und Störungen an Haut, Unterhaut und Mamma mit bestimmter Prozedur, mehr als ein Belegungstag**

Mindestens eine Prozedur in Tabelle J18-2

**DRG J18B****Andere Strahlentherapie bei Krankheiten und Störungen an Haut, Unterhaut und Mamma, mehr als ein Belegungstag****Prozedur J18-1**

- |  |  |
|--|--|
| 92.20 ↔ Infusion von flüssigem Radioisotop   | 92.24.12 ↔ Teleradiotherapie mit Photonen, Linearbeschleuniger, mit bildgestützter Einstellung [IGRT], mehr als 2 Bestrahlungsfelder       |
| 92.21.00 ↔ Oberflächenstrahlentherapie, n.n.bez.   | 92.24.13 ↔ Teleradiotherapie mit Photonen, Linearbeschleuniger, mit bildgestützter Einstellung [IGRT], 3D-geplante Bestrahlung             |
| 92.21.01 ↔ Oberflächenstrahlentherapie, bis zu 2 Bestrahlungsfelder  | 92.24.14 ↔ Teleradiotherapie mit Photonen, Linearbeschleuniger, mit bildgestützter Einstellung [IGRT], intensitätsmodulierte Radiotherapie |
| 92.21.02 ↔ Oberflächenstrahlentherapie, mehr als 2 Bestrahlungsfelder  | 92.24.21 ↔ Teleradiotherapie mit Photonen, Linearbeschleuniger, ohne bildgestützte Einstellung, bis zu 2 Bestrahlungsfelder:               |
| 92.22.00 ↔ Orthovoltstrahlentherapie, n.n.bez.   | 92.24.22 ↔ Teleradiotherapie mit Photonen, Linearbeschleuniger, ohne bildgestützte Einstellung, mehr als 2 Bestrahlungsfelder              |
| 92.22.01 ↔ Orthovoltstrahlentherapie, bis zu 2 Bestrahlungsfelder  | 92.24.23 ↔ Teleradiotherapie mit Photonen, Linearbeschleuniger, ohne bildgestützte Einstellung, 3D-geplante Bestrahlung                    |
| 92.22.02 ↔ Orthovoltstrahlentherapie, mehr als 2 Bestrahlungsfelder  | 92.24.24 ↔ Teleradiotherapie mit Photonen, Linearbeschleuniger, ohne bildgestützte Einstellung, intensitätsmodulierte Radiotherapie        |
| 92.22.11 ↔ Intraoperative Röntgenstrahlentherapie, bis 300 kV  | 92.24.30 ↔ Teleradiotherapie mit Photonen, hochkomplexe Radiotherapie mit spezialisierter Ausstattung                                      |
| 92.22.12 ↔ Intraoperative Röntgenstrahlentherapie, 300 kV - < 1 MV   | 92.25.00 ↔ Teleradiotherapie mit Elektronen, Linearbeschleuniger, n.n.bez.   |
| 92.22.19 ↔ Intraoperative Röntgenstrahlentherapie, sonstige  | 92.25.01 ↔ Teleradiotherapie mit Elektronen, Linearbeschleuniger, Grossfeldbestrahlung   |
| 92.23.00 ↔ Hochvoltstrahlentherapie, n.n.bez.  | 92.25.02 ↔ Teleradiotherapie mit Elektronen, Linearbeschleuniger, Halbkörperbestrahlung  |
| 92.23.01 ↔ Telekobaltgerät bis zu 2 Bestrahlungsfelder   | 92.25.03 ↔ Teleradiotherapie mit Elektronen, Linearbeschleuniger, Ganzkörperbestrahlung  |
| 92.23.02 ↔ Telekobaltgerät 3 bis 4 Bestrahlungsfelder  | 92.25.04 ↔ Teleradiotherapie mit Elektronen, Linearbeschleuniger, Intraoperative Strahlentherapie  |
| 92.23.03 ↔ Telekobaltgerät mehr als 4 Bestrahlungsfelder oder 3D-geplante Bestrahlung  | 92.25.09 ↔ Teleradiotherapie mit Elektronen, Linearbeschleuniger, sonstige   |
| 92.23.08 ↔ Hochvoltstrahlentherapie, andere Isotope  | 92.25.11 ↔ Teleradiotherapie mit Elektronen, Linearbeschleuniger, mit bildgestützter Einstellung   |
| 92.23.09 ↔ Telekobaltgerät, sonstige   |  |
| 92.24.00 ↔ Teleradiotherapie mit Photonen, Linearbeschleuniger, n.n.bez.   |  |
| 92.24.01 ↔ Teleradiotherapie mit Photonen, Linearbeschleuniger, Grossfeldbestrahlung   |  |
| 92.24.02 ↔ Teleradiotherapie mit Photonen, Linearbeschleuniger, Halbkörperbestrahlung  |  |
| 92.24.03 ↔ Teleradiotherapie mit Photonen, Linearbeschleuniger, Ganzkörperbestrahlung  |  |
| 92.24.04 ↔ Teleradiotherapie mit Photonen, Linearbeschleuniger, Intraoperative Strahlentherapie                                    |  |
| 92.24.09 ↔ Teleradiotherapie mit Photonen, Linearbeschleuniger, sonstige   |  |
| 92.24.11 ↔ Teleradiotherapie mit Photonen, Linearbeschleuniger, mit bildgestützter Einstellung [IGRT], bis zu 2 Bestrahlungsfelder |  |

- 92.25.12 ↔ Teleradiotherapie mit Elektronen, Linearbeschleuniger, mit bildgestützter Einstellung, bis zu 2 Bestrahlungsfelder
- 92.25.13 ↔ Teleradiotherapie mit Elektronen, Linearbeschleuniger, mit bildgestützter Einstellung, mehr als 2 Bestrahlungsfelder
- 92.25.14 ↔ Teleradiotherapie mit Elektronen, Linearbeschleuniger, mit bildgestützter Einstellung, 3D-geplante Bestrahlung
- 92.25.15 ↔ Teleradiotherapie mit Elektronen, Linearbeschleuniger, mit bildgestützter Einstellung, intensitätsmodulierte Radiotherapie
- 92.25.21 ↔ Teleradiotherapie mit Elektronen, Linearbeschleuniger, ohne bildgestützte Einstellung, bis zu 2 Bestrahlungsfelder
- 92.25.22 ↔ Teleradiotherapie mit Elektronen, Linearbeschleuniger, ohne bildgestützte Einstellung, mehr als 2 Bestrahlungsfelder
- 92.25.23 ↔ Teleradiotherapie mit Elektronen, Linearbeschleuniger, ohne bildgestützte Einstellung, 3D-geplante Bestrahlung
- 92.25.24 ↔ Teleradiotherapie mit Elektronen, Linearbeschleuniger, ohne bildgestützte Einstellung, intensitätsmodulierte Radiotherapie
- 92.26.00 ↔ Teleradiotherapie mit anderen Partikelstrahlen, n.n.bez.
- 92.26.99 ↔ Teleradiotherapie mit anderen Partikelstrahlen, sonstige
- 92.27.00 ↔ Implantation oder Einsetzen radioaktiver Elemente (Brachytherapie mit umschlossenen Radionukliden), Körperoberfläche, sonstiger oder n.n.bez. Applikationsort
- 92.27.10 ↔ Implantation oder Einsetzen radioaktiver Elemente (Brachytherapie mit umschlossenen Radionukliden), weibliche Geschlechtsorgane, n.n.bez.
- 92.27.11 ↔ Implantation oder Einsetzen radioaktiver Elemente (Brachytherapie mit umschlossenen Radionukliden), intrauterin
- 92.27.12 ↔ Implantation oder Einsetzen radioaktiver Elemente (Brachytherapie mit umschlossenen Radionukliden), intravaginal
- 92.27.13 ↔ Implantation oder Einsetzen radioaktiver Elemente (Brachytherapie mit umschlossenen Radionukliden), intrauterin sowie intravaginal kombiniert
- 92.27.21 ↔ Implantation oder Einsetzen radioaktiver Elemente (Brachytherapie mit umschlossenen Radionukliden), Körperoberfläche
- 92.27.22 ↔ Implantation oder Einsetzen radioaktiver Elemente (Brachytherapie mit umschlossenen Radionukliden), intrakavitär
- 92.27.23 ↔ Implantation oder Einsetzen radioaktiver Elemente (Brachytherapie mit umschlossenen Radionukliden), intraluminal
- 92.27.30 ↔ Implantation oder Einsetzen radioaktiver Elemente (Brachytherapie mit umschlossenen Radionukliden), Gefäß n.n.bez.
- 92.27.31 ↔ Implantation oder Einsetzen radioaktiver Elemente (Brachytherapie mit umschlossenen Radionukliden), Koronargefäß
- 92.27.39 ↔ Implantation oder Einsetzen radioaktiver Elemente (Brachytherapie mit umschlossenen Radionukliden), sonstiges Gefäß
- 92.27.40 ↔ Implantation oder Einsetzen radioaktiver Elemente (Brachytherapie mit umschlossenen Radionukliden), intraoperativ
- 92.27.70 ↔ Radioaktive Moulagen, n.n.bez.
- 92.27.71 ↔ Radioaktive Moulagen, Konstruktion und Applikation von oberflächlichen radioaktiven Moulagen
- 92.27.72 ↔ Radioaktive Moulagen, Konstruktion und Applikation von nicht auf der Körperoberfläche verwendeten Applikatoren
- 92.27.73 ↔ Radioaktive Moulagen, Konstruktion und Applikation von Augenapplikatoren
- 92.27.79 ↔ Radioaktive Moulagen, sonstige
- 92.28.00 ↔ Injektion, Instillation oder orale Gabe von Radioisotopen, n.n.bez.
- 92.28.09 ↔ Injektion, Instillation oder orale Gabe von Radioisotopen, sonstige
- 92.28.11 ↔ Therapie mit offenen Radionukliden bei Knochenmetastasen
- 92.28.14 ↔ Instillation von offenen Radionukliden in Gelenke
- 92.28.24 ↔ Selektive intravaskuläre Radiochemoembolisation mit I-131-Lipiodol
- 92.28.25 ↔ Selektive intravaskuläre Radionuklidtherapie [SIRT] durch Embolisation von Yttrium-90-markierten Mikrosphären
- 92.28.26 ↔ Selektive intravaskuläre Radionuklidtherapie [SIRT] durch Embolisation von Holmium-166 markierten Mikrosphären
- 92.28.33 ↔ Endovaskuläre Brachytherapie mit Rhenium-188
- 92.28.41 ↔ Radiojodtherapie bis 1,2 GBq I-131, ohne Gabe von rekombinantem Thyreotropin [rh-TSH]
- 92.28.42 ↔ Radiojodtherapie bis 1,2 GBq I-131, mit Gabe von rekombinantem Thyreotropin [rh-TSH]
- 92.28.43 ↔ Radiojodtherapie über 1,2 bis unter 5 GBq I-131, ohne Gabe von rekombinantem Thyreotropin [rh-TSH]
- 92.28.44 ↔ Radiojodtherapie über 1,2 bis unter 5 GBq I-131, mit Gabe von rekombinantem Thyreotropin [rh-TSH]
- 92.28.45 ↔ Radiojodtherapie mit 5 und mehr GBq I-131, ohne Gabe von rekombinantem Thyreotropin [rh-TSH]
- 92.28.46 ↔ Radiojodtherapie mit 5 und mehr GBq I-131, mit Gabe von rekombinantem Thyreotropin [rh-TSH]
- 92.28.51 ↔ Radioimmuntherapie mit 90Y-Ibritumomab-Tiuxetan, parenteral
- 92.28.52 ↔ Radioimmuntherapie mit Jod 131 [I-131] Tositumomab, parenteral
- 92.28.53 ↔ Radioimmuntherapie mit sonstigen Antikörpern, parenteral
- 92.28.64 ↔ Radiorezeptortherapie mit dem DOTA-konjugierten Somatostatin-Analogen TOC [Octreotide]
- 92.28.65 ↔ Radiorezeptortherapie mit dem DOTA-konjugierten Somatostatin-Analogen TATE [Octreotate]
- 92.28.66 ↔ Radiorezeptortherapie mit Somatostatin-Antagonisten
- 92.28.69 ↔ Radiotherapie mit kleinen Molekülen, sonstige
- 92.28.6A ↔ Radiorezeptortherapie mit 177Lu-PSMA-617
- 92.28.6B ↔ Radiorezeptortherapie mit 177Lu-PSMA I&T [177Lu-ITG-PSMA-1]
- 92.28.6C ↔ Radiorezeptortherapie mit sonstigen PSMA-Liganden
- 92.28.71 ↔ Gabe von Jod-131-MIBG [Metajodbenzylguanidin] parenteral
- 92.29.00 ↔ Brachytherapie mit umschlossenen Radionukliden, n.n.bez.
- 92.29.09 ↔ Brachytherapie mit umschlossenen Radionukliden, sonstige
- 92.29.11 ↔ Interstitielle Brachytherapie mit Implantation von entfernbaren Strahlern in einer Ebene, niedrige Dosisleistung
- 92.29.12 ↔ Interstitielle Brachytherapie mit Implantation von entfernbaren Strahlern in einer Ebene, gepulste Dosisleistung [Pulsed dose rate]
- 92.29.13 ↔ Interstitielle Brachytherapie mit Implantation von entfernbaren Strahlern in einer Ebene, hohe Dosisleistung
- 92.29.19 ↔ Interstitielle Brachytherapie mit Implantation von entfernbaren Strahlern in einer Ebene, sonstige
- 92.29.21 ↔ Interstitielle Brachytherapie mit Volumenimplantation von entfernbaren Strahlern in mehreren Ebenen, niedrige Dosisleistung

- 92.29.22 ↔ Interstitielle Brachytherapie mit Volumenimplantation von entfernbaren Strahlern in mehreren Ebenen, gepulste Dosisleistung [Pulsed dose rate]
- 92.29.23 ↔ Interstitielle Brachytherapie mit Volumenimplantation von entfernbaren Strahlern in mehreren Ebenen, hohe Dosisleistung
- 92.29.24 ↔ Brachytherapie mit Implantation von entfernbaren Strahlern in mehreren Ebenen, hohe Dosisleistung, intraoperativ
- 92.29.29 ↔ Interstitielle Brachytherapie mit Volumenimplantation von entfernbaren Strahlern in mehreren Ebenen, sonstige
- 92.29.31 ↔ Interstitielle Brachytherapie mit Implantation von permanenten Strahlern, bis 10 Quellen
- 92.29.32 ↔ Interstitielle Brachytherapie mit Implantation von permanenten Strahlern, von 11 bis 15 Quellen
- 92.29.33 ↔ Interstitielle Brachytherapie mit Implantation von permanenten Strahlern, von 16 bis 20 Quellen
- 92.29.34 ↔ Interstitielle Brachytherapie mit Implantation von permanenten Strahlern, von 21 bis 25 Quellen
- 92.29.35 ↔ Interstitielle Brachytherapie mit Implantation von permanenten Strahlern, von 26 bis 30 Quellen
- 92.29.36 ↔ Interstitielle Brachytherapie mit Implantation von permanenten Strahlern, von 31 bis 35 Quellen
- 92.29.37 ↔ Interstitielle Brachytherapie mit Implantation von permanenten Strahlern, von 36 bis 40 Quellen
- 92.29.38 ↔ Interstitielle Brachytherapie mit Implantation von permanenten Strahlern, von 41 bis 45 Quellen
- 92.29.39 ↔ Interstitielle Brachytherapie mit Implantation von permanenten Strahlern, von 46 bis 50 Quellen
- 92.29.3A ↔ Interstitielle Brachytherapie mit Implantation von permanenten Strahlern, von 51 bis 55 Quellen
- 92.29.3B ↔ Interstitielle Brachytherapie mit Implantation von permanenten Strahlern, von 56 bis 60 Quellen
- 92.29.3C ↔ Interstitielle Brachytherapie mit Implantation von permanenten Strahlern, von 61 bis 65 Quellen
- 92.29.3D ↔ Interstitielle Brachytherapie mit Implantation von permanenten Strahlern, von 66 bis 70 Quellen
- 92.29.3E ↔ Interstitielle Brachytherapie mit Implantation von permanenten Strahlern, von 71 und mehr Quellen
- 92.29.40 ↔ Brachytherapie mit Oberflächenapplikatoren, n.n.bez.
- 92.29.49 ↔ Brachytherapie mit Oberflächenapplikatoren, sonstige
- 92.29.51 ↔ Entfernung von umschlossenen Radionukliden oder inaktiven Applikatoren unter Anästhesie
- 92.30.00 ↔ Stereotaktische Bestrahlung, einzeitig, n.n.bez.
- 92.30.01 ↔ Stereotaktische Bestrahlung, einzeitig, zerebral, n.n.bez.
- 92.30.02 ↔ Stereotaktische Bestrahlung, einzeitig, extrazerebral, n.n.bez.
- 92.30.20 ↔ Stereotaktische Bestrahlung, einzeitig, zerebral, intensitätsmodulierte Radiotherapie
- 92.30.21 ↔ Stereotaktische Bestrahlung, einzeitig, zerebral, intensitätsmodulierte Bogenbestrahlung [IMAT]
- 92.30.22 ↔ Stereotaktische Bestrahlung, einzeitig, zerebral, bildgestützte Einstellung
- 92.30.30 ↔ Stereotaktische Bestrahlung, einzeitig, extrazerebral, intensitätsmodulierte Radiotherapie
- 92.30.31 ↔ Stereotaktische Bestrahlung, einzeitig, extrazerebral, intensitätsmodulierte Bogenbestrahlung [IMAT]
- 92.30.32 ↔ Stereotaktische Bestrahlung, einzeitig, extrazerebral, bildgestützte Einstellung
- 92.30.99 ↔ Stereotaktische Bestrahlung, einzeitig, sonstige
- 92.31.00 ↔ Radiochirurgie mit Photonen n.n.bez., zerebral
- 92.31.10 ↔ Radiochirurgie mit Photonen n.n.bez., extrazerebral
- 92.32.00 ↔ Mehrquellige Photon-Radiochirurgie, n.n.bez.
- 92.32.01 ↔ Mehrquellige Photon-Radiochirurgie, Gamma-knife
- 92.33.00 ↔ Teilchen-Radiochirurgie, n.n.bez.
- 92.33.01 ↔ Andere Hochvoltstrahlentherapie, stereotaktische Bestrahlung, einzeitig, zerebral
- 92.33.11 ↔ Andere Hochvoltstrahlentherapie, stereotaktische Bestrahlung, einzeitig, extrazerebral
- 92.39.00 ↔ Sonstige stereotaktische Radiochirurgie, n.n.bez.
- 92.39.01 ↔ Andere Hochvoltstrahlentherapie, stereotaktische Bestrahlung, fraktioniert, zerebral, n.n.bez.
- 92.39.11 ↔ Andere Hochvoltstrahlentherapie, stereotaktische Bestrahlung, fraktioniert, extrazerebral, n.n.bez.
- 92.39.20 ↔ Andere Hochvoltstrahlentherapie, stereotaktische Bestrahlung, fraktioniert, zerebral, intensitätsmodulierte Radiotherapie
- 92.39.21 ↔ Andere Hochvoltstrahlentherapie, stereotaktische Bestrahlung, fraktioniert, zerebral, intensitätsmodulierte Bogenbestrahlung [IMAT]
- 92.39.22 ↔ Andere Hochvoltstrahlentherapie, stereotaktische Bestrahlung, fraktioniert, zerebral, bildgestützte Einstellung
- 92.39.29 ↔ Andere Hochvoltstrahlentherapie, stereotaktische Bestrahlung, fraktioniert, zerebral, sonstige
- 92.39.30 ↔ Andere Hochvoltstrahlentherapie, stereotaktische Bestrahlung, fraktioniert, extrazerebral, intensitätsmodulierte Radiotherapie
- 92.39.31 ↔ Andere Hochvoltstrahlentherapie, stereotaktische Bestrahlung, fraktioniert, extrazerebral, intensitätsmodulierte Bogenbestrahlung [IMAT]
- 92.39.32 ↔ Andere Hochvoltstrahlentherapie, stereotaktische Bestrahlung, fraktioniert, extrazerebral, bildgestützte Einstellung
- 92.39.39 ↔ Andere Hochvoltstrahlentherapie, stereotaktische Bestrahlung, fraktioniert, extrazerebral, sonstige
- 92.41 ↔ Intraoperative Strahlentherapie mit Elektronen

## Prozedur J18-2

- 34.4X.10 ↔ Exzision einer Läsion an der Brustwand
- 34.4X.21 ↔ Teilresektion einer Läsion an der Brustwand, ohne Rekonstruktion
- 34.4X.22 ↔ Teilresektion einer Läsion an der Brustwand, mit Rekonstruktion
- 34.4X.40 ↔ Destruktion einer Läsion an der Brustwand
- 34.4X.99 ↔ Exzision oder Destruktion einer Läsion an der Brustwand, sonstige
- 85.20 ↔ Exzision oder Destruktion von Mammagewebe, n.n.bez.
- 85.27 ↔ Lokale Exzision von Läsion oder Gewebe an Haut der Mamma
- 85.28 ↔ Lokale Exzision von Läsion oder Gewebe der Mamma
- 85.29 ↔ Exzision oder Destruktion von Mammagewebe, sonstige
- 85.2A ↔ Destruktion von Läsion oder Gewebe an Haut der Mamma
- 85.2B ↔ Destruktion von Läsion oder Gewebe der Mamma
- 85.A0 ↔ Mastektomie, n.n.bez.
- 85.A1 ↔ Partielle Mastektomie
- 85.A2.11 ↔ Hautsparende Mastektomie mit kompletter Resektion des Drüsengewebes, ohne weitere Massnahmen
- 85.A2.12 ↔ Hautsparende Mastektomie mit kompletter Resektion des Drüsengewebes, mit Straffung des Hautmantels

85.A3.11 ↔ Brustwarzenerhaltende Mastektomie mit kompletter Resektion des Drüsengewebes, ohne weitere Massnahmen	85.A5 ↔ Modifizierte radikale Mastektomie
85.A3.12 ↔ Brustwarzenerhaltende Mastektomie mit kompletter Resektion des Drüsengewebes, mit Straffung des Hautmantels	85.A6.11 ↔ Radikale Mastektomie ohne Brustwandteilresektion
85.A4 ↔ Einfache Mastektomie	85.A6.12 ↔ Radikale Mastektomie mit Brustwandteilresektion
	85.A7 ↔ Erweiterte radikale Mastektomie
	85.A8 ↔ Mastektomie bei Gynäkomastie
	85.A9 ↔ Mastektomie, sonstige

**ADRG J21****Andere Hauttransplantation oder Debridement mit Lymphknotenexzision oder schwere CC**

Mindestens eine Prozedur in Tabelle J21-1 und (mindestens eine Prozedur in Tabelle J21-2 oder PCCL &gt; 2)

**DRG J21Z****Andere Hauttransplantation oder Debridement mit Lymphknotenexzision oder schwere CC****Prozedur J21-1**

08.22 ↔ Exzision einer anderen kleineren Läsion am Augenlid	27.56.30 ↔ Kleinflächige heterologe Hauttransplantation an die Lippe
08.23 ↔ Exzision einer grösseren Läsion am Augenlid, nicht durchgehend	27.56.40 ↔ Grossflächig heterologe Hauttransplantation an die Lippe
08.24 ↔ Exzision einer grösseren Läsion am Augenlid, perforierend	27.56.50 ↔ Kleinflächige homologe Hauttransplantation an die Lippe
08.89.10 ↔ Plastische Rekonstruktion des Augenlids, medialer oder lateraler Lidwinkel	27.56.60 ↔ Grossflächig homologe Hauttransplantation an die Lippe
08.89.10 ↔ Plastische Rekonstruktion des Augenlids, medialer oder lateraler Lidwinkel	27.56.99 ↔ Sonstiges Hauttransplantat an Lippe und Mund, sonstige
08.89.11 ↔ Plastische Rekonstruktion des Augenlids durch Hebung der Augenbraue	82.82 ↔ Plastische Rekonstruktion einer Spalthand
08.89.11 ↔ Plastische Rekonstruktion des Augenlids durch Hebung der Augenbraue	82.89.10 ↔ Sehnscheidenplastik an der Hand
08.89.12 ↔ Plastische Rekonstruktion des Augenlids durch Entfernung eines Fettgewebeprolapses der Orbita	82.89.11 ↔ Knöcherner Refixation von Bänder der Handwurzel und Mittelhand
08.89.12 ↔ Plastische Rekonstruktion des Augenlids durch Entfernung eines Fettgewebeprolapses der Orbita	82.89.12 ↔ Knöcherner Refixation von sonstigen Bänder der Hand
08.89.13 ↔ Plastische Rekonstruktion des Augenlids durch Oberflächenbehandlung mit Laser	82.89.13 ↔ Gelenkübergreifende Weichteildistraktion bei kongenitalen Anomalien der Hand
08.89.13 ↔ Plastische Rekonstruktion des Augenlids durch Oberflächenbehandlung mit Laser	82.89.14 ↔ Radialisierung bei kongenitalen Anomalien der Hand
08.89.14 ↔ Plastische Rekonstruktion des Augenlids durch sonstige Oberlidverlängerung	82.89.15 ↔ Resektion von Schnürringen mit plastischer Rekonstruktion bei kongenitalen Anomalien der Hand
08.89.14 ↔ Plastische Rekonstruktion des Augenlids durch sonstige Oberlidverlängerung	82.89.16 ↔ Transfer einer Zehe als Fingerersatz
08.89.15 ↔ Plastische Rekonstruktion des Augenlids durch Unterlidverlängerung	83.43.10 ↔ Entnahme eines myokutanen Lappens zur Transplantation
08.89.15 ↔ Plastische Rekonstruktion des Augenlids durch Unterlidverlängerung	83.43.11 ↔ Entnahme eines osteomyokutanen oder osteofasziokutanen Lappens zur Transplantation
08.89.99 ↔ Sonstige plastische Rekonstruktion des Augenlids, sonstige	83.43.12 ↔ Entnahme eines sonstigen Lappentransplantates mit mikrovaskulärer Anastomosierung aus Muskel oder Faszie
08.89.99 ↔ Sonstige plastische Rekonstruktion des Augenlids, sonstige	83.43.99 ↔ Exzision von Muskel oder Faszie zur Transplantation, sonstige
18.21 ↔ Exzision einer präaurikulären Fistel oder eines präaurikulären Sinus	83.82.10 ↔ Faszientransplantation, Kopf und Hals
18.29.12 ↔ Exzision einer anderen Läsion am äusseren Ohr oder im äusseren Gehörgang	83.82.11 ↔ Faszientransplantation, Schulter und Axilla
18.31 ↔ Radikale Exzision einer Läsion am äusseren Ohr	83.82.12 ↔ Faszientransplantation, Oberarm und Ellenbogen
18.32 ↔ Resektion der Ohrmuschel, total	83.82.13 ↔ Faszientransplantation, Unterarm
21.32 ↔ Exzision und lokale Destruktion einer anderen Läsion an der Nase	83.82.14 ↔ Faszientransplantation, Brustwand, Bauch und Rücken
21.4X.00 ↔ Resektion der Nase, n.n.bez.	83.82.15 ↔ Faszientransplantation, Leisten- und Genitalregion und Gesäss
21.4X.12 ↔ Resektion der Nase, partiell	83.82.16 ↔ Faszientransplantation, Untere Extremität
21.4X.22 ↔ Resektion der Nase, subtotal	83.82.19 ↔ Faszientransplantation, Andere Lokalisation
21.4X.32 ↔ Resektion der Nase, total	83.82.20 ↔ Transplantation eines lokalen Muskel- oder Fasziolappens, Kopf und Hals
21.4X.99 ↔ Resektion der Nase, sonstige	83.82.21 ↔ Transplantation eines lokalen Muskel- oder Fasziolappens, Schulter und Axilla
27.56.10 ↔ Kleinflächiges Spalthauttransplantat an Lippe und Mund	83.82.22 ↔ Transplantation eines lokalen Muskel- oder Fasziolappens, Oberarm und Ellenbogen
27.56.20 ↔ Grossflächiges Spalthauttransplantat an Lippe und Mund	83.82.23 ↔ Transplantation eines lokalen Muskel- oder Fasziolappens, Unterarm

83.82.24 ↔	Transplantation eines lokalen Muskel- oder Faszienlappens, Brustwand, Bauch und Rücken	86.41.15 ↔	Radikale und grossflächige Exzision von Läsion oder Gewebe an Haut und Subkutangewebe, ohne primären Wundverschluss, an Unterarm
83.82.25 ↔	Transplantation eines lokalen Muskel- oder Faszienlappens, Leisten- und Genitalregion und Gesäss	86.41.16 ↔	Radikale und grossflächige Exzision von Läsion oder Gewebe an Haut und Subkutangewebe, ohne primären Wundverschluss, an der Hand
83.82.26 ↔	Transplantation eines lokalen Muskel- oder Faszienlappens, Untere Extremität	86.41.17 ↔	Radikale und grossflächige Exzision von Läsion oder Gewebe an Haut und Subkutangewebe, ohne primären Wundverschluss, an Brustwand und Rücken
83.82.29 ↔	Transplantation eines lokalen Muskel- oder Faszienlappens, Andere Lokalisation	86.41.18 ↔	Radikale und grossflächige Exzision von Läsion oder Gewebe an Haut und Subkutangewebe, ohne primären Wundverschluss, an Bauchregion und Leiste
83.82.30 ↔	Transplantation eines osteomyokutanen oder osteofasziokutanen Lappens, Kopf und Hals	86.41.1A ↔	Radikale und grossflächige Exzision von Läsion oder Gewebe an Haut und Subkutangewebe, ohne primären Wundverschluss, am Gesäss
83.82.31 ↔	Transplantation eines osteomyokutanen oder osteofasziokutanen Lappens, Schulter und Axilla	86.41.1B ↔	Radikale und grossflächige Exzision von Läsion oder Gewebe an Haut und Subkutangewebe, ohne primären Wundverschluss, an Oberschenkel und Knie
83.82.32 ↔	Transplantation eines osteomyokutanen oder osteofasziokutanen Lappens, Oberarm und Ellenbogen	86.41.1C ↔	Radikale und grossflächige Exzision von Läsion oder Gewebe an Haut und Subkutangewebe, ohne primären Wundverschluss, an Unterschenkel
83.82.33 ↔	Transplantation eines osteomyokutanen oder osteofasziokutanen Lappens, Unterarm	86.41.1D ↔	Radikale und grossflächige Exzision von Läsion oder Gewebe an Haut und Subkutangewebe, ohne primären Wundverschluss, am Fuss
83.82.34 ↔	Transplantation eines osteomyokutanen oder osteofasziokutanen Lappens, Brustwand, Bauch und Rücken	86.42.11 ↔	Radikale und grossflächige Exzision von Läsion oder Gewebe an Haut und Subkutangewebe, mit primärem Wundverschluss, am Kopf
83.82.35 ↔	Transplantation eines osteomyokutanen oder osteofasziokutanen Lappens, Leisten- und Genitalregion und Gesäss	86.42.12 ↔	Radikale und grossflächige Exzision von Läsion oder Gewebe an Haut und Subkutangewebe, mit primärem Wundverschluss, am Hals
83.82.36 ↔	Transplantation eines osteomyokutanen oder osteofasziokutanen Lappens, Untere Extremität	86.42.13 ↔	Radikale und grossflächige Exzision von Läsion oder Gewebe an Haut und Subkutangewebe, mit primärem Wundverschluss, an Schulter und Axilla
83.82.39 ↔	Transplantation eines osteomyokutanen oder osteofasziokutanen Lappens, Andere Lokalisation	86.42.14 ↔	Radikale und grossflächige Exzision von Läsion oder Gewebe an Haut und Subkutangewebe, mit primärem Wundverschluss, an Oberarm und Ellenbogen
83.8A.30 ↔	Revision von einer sonstigen Lappenplastik mit mikrovaskulärer Anastomosierung aus Muskel oder Faszie, Kopf und Hals	86.42.15 ↔	Radikale und grossflächige Exzision von Läsion oder Gewebe an Haut und Subkutangewebe, mit primärem Wundverschluss, an Unterarm
83.8A.31 ↔	Revision von einer sonstigen Lappenplastik mit mikrovaskulärer Anastomosierung aus Muskel oder Faszie, Schulter und Axilla	86.42.16 ↔	Radikale und grossflächige Exzision von Läsion oder Gewebe an Haut und Subkutangewebe, mit primärem Wundverschluss, an der Hand
83.8A.32 ↔	Revision von einer sonstigen Lappenplastik mit mikrovaskulärer Anastomosierung aus Muskel oder Faszie, Oberarm und Ellenbogen	86.42.17 ↔	Radikale und grossflächige Exzision von Läsion oder Gewebe an Haut und Subkutangewebe, mit primärem Wundverschluss, an Brustwand und Rücken
83.8A.33 ↔	Revision von einer sonstigen Lappenplastik mit mikrovaskulärer Anastomosierung aus Muskel oder Faszie, Unterarm	86.42.18 ↔	Radikale und grossflächige Exzision von Läsion oder Gewebe an Haut und Subkutangewebe, mit primärem Wundverschluss, an Bauchregion und Leiste
83.8A.34 ↔	Revision von einer sonstigen Lappenplastik mit mikrovaskulärer Anastomosierung aus Muskel oder Faszie, Brustwand, Bauch und Rücken	86.42.1A ↔	Radikale und grossflächige Exzision von Läsion oder Gewebe an Haut und Subkutangewebe, mit primärem Wundverschluss, am Gesäss
83.8A.35 ↔	Revision von einer sonstigen Lappenplastik mit mikrovaskulärer Anastomosierung aus Muskel oder Faszie, Leisten- und Genitalregion und Gesäss	86.42.1B ↔	Radikale und grossflächige Exzision von Läsion oder Gewebe an Haut und Subkutangewebe, mit primärem Wundverschluss, an Oberschenkel und Knie
83.8A.36 ↔	Revision von einer sonstigen Lappenplastik mit mikrovaskulärer Anastomosierung aus Muskel oder Faszie, Untere Extremität	86.42.1C ↔	Radikale und grossflächige Exzision von Läsion oder Gewebe an Haut und Subkutangewebe, mit primärem Wundverschluss, an Unterschenkel
83.8A.39 ↔	Revision von einer sonstigen Lappenplastik mit mikrovaskulärer Anastomosierung aus Muskel oder Faszie, andere Lokalisation	86.42.1D ↔	Radikale und grossflächige Exzision von Läsion oder Gewebe an Haut und Subkutangewebe, mit primärem Wundverschluss, am Fuss
85.J1 ↔	Temporäre Weichteildeckung an der Mamma	86.43.11 ↔	Radikale und grossflächige Exzision von Läsion oder Gewebe an Haut und Subkutangewebe, mit plastischer Deckung, am Kopf
85.K6.13 ↔	Revision von Haut-Muskel- und Haut-Fett-Lappenplastiken an der Mamma, mit Neuanlage und Korrektur der Gefässanastomose		
86.41.11 ↔	Radikale und grossflächige Exzision von Läsion oder Gewebe an Haut und Subkutangewebe, ohne primären Wundverschluss, am Kopf		
86.41.12 ↔	Radikale und grossflächige Exzision von Läsion oder Gewebe an Haut und Subkutangewebe, ohne primären Wundverschluss, am Hals		
86.41.13 ↔	Radikale und grossflächige Exzision von Läsion oder Gewebe an Haut und Subkutangewebe, ohne primären Wundverschluss, an Schulter und Axilla		
86.41.14 ↔	Radikale und grossflächige Exzision von Läsion oder Gewebe an Haut und Subkutangewebe, ohne primären Wundverschluss, an Oberarm und Ellenbogen		

86.43.12 ↔	Radikale und grossflächige Exzision von Läsion oder Gewebe an Haut und Subkutangewebe, mit plastischer Deckung, am Hals	86.6A.26 ↔	Autologe Vollhauttransplantation, grossflächig, an der Hand
86.43.13 ↔	Radikale und grossflächige Exzision von Läsion oder Gewebe an Haut und Subkutangewebe, mit plastischer Deckung, an Schulter und Axilla	86.6A.27 ↔	Autologe Vollhauttransplantation, grossflächig, an Brustwand und Rücken
86.43.14 ↔	Radikale und grossflächige Exzision von Läsion oder Gewebe an Haut und Subkutangewebe, mit plastischer Deckung, an Oberarm und Ellenbogen	86.6A.28 ↔	Autologe Vollhauttransplantation, grossflächig, an Bauchregion und Leiste
86.43.15 ↔	Radikale und grossflächige Exzision von Läsion oder Gewebe an Haut und Subkutangewebe, mit plastischer Deckung, an Unterarm	86.6A.2A ↔	Autologe Vollhauttransplantation, grossflächig, am Gesäss
86.43.16 ↔	Radikale und grossflächige Exzision von Läsion oder Gewebe an Haut und Subkutangewebe, mit plastischer Deckung, an der Hand	86.6A.2B ↔	Autologe Vollhauttransplantation, grossflächig, an Oberschenkel und Knie
86.43.17 ↔	Radikale und grossflächige Exzision von Läsion oder Gewebe an Haut und Subkutangewebe, mit plastischer Deckung, an Brustwand und Rücken	86.6A.2C ↔	Autologe Vollhauttransplantation, grossflächig, am Unterschenkel
86.43.18 ↔	Radikale und grossflächige Exzision von Läsion oder Gewebe an Haut und Subkutangewebe, mit plastischer Deckung, an Bauchregion und Leiste	86.6A.2D ↔	Autologe Vollhauttransplantation, grossflächig, am Fuss
86.43.1A ↔	Radikale und grossflächige Exzision von Läsion oder Gewebe an Haut und Subkutangewebe, mit plastischer Deckung, am Gesäss	86.6B.11 ↔	Autologe Spalthauttransplantation, kleinflächig, am Kopf
86.43.1B ↔	Radikale und grossflächige Exzision von Läsion oder Gewebe an Haut und Subkutangewebe, mit plastischer Deckung, an Oberschenkel und Knie	86.6B.12 ↔	Autologe Spalthauttransplantation, kleinflächig, am Hals
86.43.1C ↔	Radikale und grossflächige Exzision von Läsion oder Gewebe an Haut und Subkutangewebe, mit plastischer Deckung, an Unterschenkel	86.6B.13 ↔	Autologe Spalthauttransplantation, kleinflächig, an Schulter und Axilla
86.43.1D ↔	Radikale und grossflächige Exzision von Läsion oder Gewebe an Haut und Subkutangewebe, mit plastischer Deckung, am Fuss	86.6B.14 ↔	Autologe Spalthauttransplantation, kleinflächig, an Oberarm und Ellenbogen
86.6A.11 ↔	Autologe Vollhauttransplantation, kleinflächig, am Kopf	86.6B.15 ↔	Autologe Spalthauttransplantation, kleinflächig, am Unterarm
86.6A.12 ↔	Autologe Vollhauttransplantation, kleinflächig, am Hals	86.6B.16 ↔	Autologe Spalthauttransplantation, kleinflächig, an der Hand
86.6A.13 ↔	Autologe Vollhauttransplantation, kleinflächig, an Schulter und Axilla	86.6B.16 ↔	Autologe Spalthauttransplantation, kleinflächig, an der Hand
86.6A.14 ↔	Autologe Vollhauttransplantation, kleinflächig, an Oberarm und Ellenbogen	86.6B.16 ↔	Autologe Spalthauttransplantation, kleinflächig, an der Hand
86.6A.15 ↔	Autologe Vollhauttransplantation, kleinflächig, am Unterarm	86.6B.17 ↔	Autologe Spalthauttransplantation, kleinflächig, an Brustwand und Rücken
86.6A.16 ↔	Autologe Vollhauttransplantation, kleinflächig, an der Hand	86.6B.18 ↔	Autologe Spalthauttransplantation, kleinflächig, an Bauchregion und Leiste
86.6A.16 ↔	Autologe Vollhauttransplantation, kleinflächig, an der Hand	86.6B.1A ↔	Autologe Spalthauttransplantation, kleinflächig, am Gesäss
86.6A.17 ↔	Autologe Vollhauttransplantation, kleinflächig, an Brustwand und Rücken	86.6B.1B ↔	Autologe Spalthauttransplantation, kleinflächig, an Oberschenkel und Knie
86.6A.18 ↔	Autologe Vollhauttransplantation, kleinflächig, an Bauchregion und Leiste	86.6B.1C ↔	Autologe Spalthauttransplantation, kleinflächig, am Unterschenkel
86.6A.1A ↔	Autologe Vollhauttransplantation, kleinflächig, am Gesäss	86.6B.1D ↔	Autologe Spalthauttransplantation, kleinflächig, am Fuss
86.6A.1B ↔	Autologe Vollhauttransplantation, kleinflächig, an Oberschenkel und Knie	86.6B.21 ↔	Autologe Spalthauttransplantation, grossflächig, am Kopf
86.6A.1C ↔	Autologe Vollhauttransplantation, kleinflächig, am Unterschenkel	86.6B.22 ↔	Autologe Spalthauttransplantation, grossflächig, am Hals
86.6A.1D ↔	Autologe Vollhauttransplantation, kleinflächig, am Fuss	86.6B.23 ↔	Autologe Spalthauttransplantation, grossflächig, an Schulter und Axilla
86.6A.21 ↔	Autologe Vollhauttransplantation, grossflächig, am Kopf	86.6B.24 ↔	Autologe Spalthauttransplantation, grossflächig, an Oberarm und Ellenbogen
86.6A.22 ↔	Autologe Vollhauttransplantation, grossflächig, am Hals	86.6B.25 ↔	Autologe Spalthauttransplantation, grossflächig, am Unterarm
86.6A.23 ↔	Autologe Vollhauttransplantation, grossflächig, an Schulter und Axilla	86.6B.26 ↔	Autologe Spalthauttransplantation, grossflächig, an der Hand
86.6A.24 ↔	Autologe Vollhauttransplantation, grossflächig, an Oberarm und Ellenbogen	86.6B.26 ↔	Autologe Spalthauttransplantation, grossflächig, an der Hand
86.6A.25 ↔	Autologe Vollhauttransplantation, grossflächig, am Unterarm	86.6B.26 ↔	Autologe Spalthauttransplantation, grossflächig, an der Hand
86.6A.26 ↔	Autologe Vollhauttransplantation, grossflächig, an der Hand	86.6B.27 ↔	Autologe Spalthauttransplantation, grossflächig, an Brustwand und Rücken
		86.6B.28 ↔	Autologe Spalthauttransplantation, grossflächig, an Bauchregion und Leiste
		86.6B.2A ↔	Autologe Spalthauttransplantation, grossflächig, am Gesäss
		86.6B.2B ↔	Autologe Spalthauttransplantation, grossflächig, an Oberschenkel und Knie
		86.6B.2C ↔	Autologe Spalthauttransplantation, grossflächig, am Unterschenkel
		86.6B.2D ↔	Autologe Spalthauttransplantation, grossflächig, am Fuss

86.6D.11 ↔	Revision einer freien Hauttransplantation und eines permanenten Hautersatzes, am Kopf	86.7C.12 ↔	Gestielte Fernlappenplastik, am Hals
86.6D.16 ↔	Revision einer freien Hauttransplantation und eines permanenten Hautersatzes, an der Hand	86.7C.13 ↔	Gestielte Fernlappenplastik, an Schulter und Axilla
86.6D.1D ↔	Revision einer freien Hauttransplantation und eines permanenten Hautersatzes, am Fuss	86.7C.14 ↔	Gestielte Fernlappenplastik, an Oberarm und Ellenbogen
86.6D.1E ↔	Revision einer freien Hauttransplantation und eines permanenten Hautersatzes, an anderer Lokalisation	86.7C.15 ↔	Gestielte Fernlappenplastik, am Unterarm
86.7A.31 ↔	Verschiebe-Rotationsplastik, kleinflächig, am Kopf	86.7C.16 ↔	Gestielte Fernlappenplastik, an der Hand
86.7A.36 ↔	Verschiebe-Rotationsplastik, kleinflächig, an der Hand	86.7C.16 ↔	Gestielte Fernlappenplastik, an der Hand
86.7A.36 ↔	Verschiebe-Rotationsplastik, kleinflächig, an der Hand	86.7C.17 ↔	Gestielte Fernlappenplastik, an Brustwand und Rücken
86.7A.3D ↔	Verschiebe-Rotationsplastik, kleinflächig, am Fuss	86.7C.18 ↔	Gestielte Fernlappenplastik, an Bauchregion und Leiste
86.7A.3E ↔	Verschiebe-Rotationsplastik, kleinflächig, an anderer Lokalisation	86.7C.1A ↔	Gestielte Fernlappenplastik, am Gesäss
86.7A.41 ↔	Verschiebe-Rotationsplastik, grossflächig, am Kopf	86.7C.1B ↔	Gestielte Fernlappenplastik, an Oberschenkel und Knie
86.7A.46 ↔	Verschiebe-Rotationsplastik, grossflächig, an der Hand	86.7C.1C ↔	Gestielte Fernlappenplastik, am Unterschenkel
86.7A.46 ↔	Verschiebe-Rotationsplastik, grossflächig, an der Hand	86.7C.1D ↔	Gestielte Fernlappenplastik, am Fuss
86.7A.4D ↔	Verschiebe-Rotationsplastik, grossflächig, am Fuss	86.7D.11 ↔	Plastik mit freiem Lappen mit mikrovaskulärer Anastomosierung, am Kopf
86.7A.4E ↔	Verschiebe-Rotationsplastik, grossflächig, an anderer Lokalisation	86.7D.12 ↔	Plastik mit freiem Lappen mit mikrovaskulärer Anastomosierung, am Hals
86.7A.51 ↔	Transpositionsplastik (VY), kleinflächig, am Kopf	86.7D.13 ↔	Plastik mit freiem Lappen mit mikrovaskulärer Anastomosierung, an Schulter und Axilla
86.7A.56 ↔	Transpositionsplastik (VY), kleinflächig, an der Hand	86.7D.14 ↔	Plastik mit freiem Lappen mit mikrovaskulärer Anastomosierung, an Oberarm und Ellenbogen
86.7A.56 ↔	Transpositionsplastik (VY), kleinflächig, an der Hand	86.7D.15 ↔	Plastik mit freiem Lappen mit mikrovaskulärer Anastomosierung, am Unterarm
86.7A.5D ↔	Transpositionsplastik (VY), kleinflächig, am Fuss	86.7D.16 ↔	Plastik mit freiem Lappen mit mikrovaskulärer Anastomosierung, an der Hand
86.7A.5E ↔	Transpositionsplastik (VY), kleinflächig, an anderer Lokalisation	86.7D.16 ↔	Plastik mit freiem Lappen mit mikrovaskulärer Anastomosierung, an der Hand
86.7A.61 ↔	Transpositionsplastik (VY), grossflächig, am Kopf	86.7D.17 ↔	Plastik mit freiem Lappen mit mikrovaskulärer Anastomosierung, an Brustwand und Rücken
86.7A.66 ↔	Transpositionsplastik (VY), grossflächig, an der Hand	86.7D.18 ↔	Plastik mit freiem Lappen mit mikrovaskulärer Anastomosierung, an Bauchregion und Leiste
86.7A.66 ↔	Transpositionsplastik (VY), grossflächig, an der Hand	86.7D.1A ↔	Plastik mit freiem Lappen mit mikrovaskulärer Anastomosierung, am Gesäss
86.7A.6D ↔	Transpositionsplastik (VY), grossflächig, am Fuss	86.7D.1B ↔	Plastik mit freiem Lappen mit mikrovaskulärer Anastomosierung, an Oberschenkel und Knie
86.7A.6E ↔	Transpositionsplastik (VY), grossflächig, an anderer Lokalisation	86.7D.1C ↔	Plastik mit freiem Lappen mit mikrovaskulärer Anastomosierung, am Unterschenkel
86.7A.71 ↔	Insellappenplastik, kleinflächig, am Kopf	86.7D.1D ↔	Plastik mit freiem Lappen mit mikrovaskulärer Anastomosierung, am Fuss
86.7A.76 ↔	Insellappenplastik, kleinflächig, an der Hand	86.7E.21 ↔	Revision von gestielter regionaler Lappenplastik, am Kopf
86.7A.76 ↔	Insellappenplastik, kleinflächig, an der Hand	86.7E.26 ↔	Revision von gestielter regionaler Lappenplastik, an der Hand
86.7A.7D ↔	Insellappenplastik, kleinflächig, am Fuss	86.7E.2D ↔	Revision von gestielter regionaler Lappenplastik, am Fuss
86.7A.7E ↔	Insellappenplastik, kleinflächig, an anderer Lokalisation	86.7E.2E ↔	Revision von gestielter regionaler Lappenplastik, an anderer Lokalisation
86.7A.81 ↔	Insellappenplastik, grossflächig, am Kopf	86.7E.31 ↔	Revision von gestielter Fernlappenplastik, am Kopf
86.7A.86 ↔	Insellappenplastik, grossflächig, an der Hand	86.7E.36 ↔	Revision von gestielter Fernlappenplastik, an der Hand
86.7A.86 ↔	Insellappenplastik, grossflächig, an der Hand	86.7E.3D ↔	Revision von gestielter Fernlappenplastik, am Fuss
86.7A.8D ↔	Insellappenplastik, grossflächig, am Fuss	86.7E.3E ↔	Revision von gestielter Fernlappenplastik, an anderer Lokalisation
86.7A.8E ↔	Insellappenplastik, grossflächig, an anderer Lokalisation	86.7E.41 ↔	Revision von einer Plastik mit freien Lappen mit mikrovaskulärer Anastomosierung, am Kopf
86.7A.B6 ↔	Z-Plastik, grossflächig, an der Hand	86.7E.46 ↔	Revision von einer Plastik mit freien Lappen mit mikrovaskulärer Anastomosierung, an der Hand
86.7A.B6 ↔	Z-Plastik, grossflächig, an der Hand	86.7E.4D ↔	Revision von einer Plastik mit freien Lappen mit mikrovaskulärer Anastomosierung, am Fuss
86.7A.D6 ↔	W-Plastik, grossflächig, an der Hand	86.7E.4E ↔	Revision von einer Plastik mit freien Lappen mit mikrovaskulärer Anastomosierung, an anderer Lokalisation
86.7A.D6 ↔	W-Plastik, grossflächig, an der Hand	86.88.D1 ↔	Temporäre Weichteildeckung durch alloplastisches Material, grossflächig, am Kopf
86.7B.11 ↔	Gestielte regionale Lappenplastik, am Kopf	86.88.D6 ↔	Temporäre Weichteildeckung durch alloplastisches Material, grossflächig, an der Hand
86.7B.12 ↔	Gestielte regionale Lappenplastik, am Hals	86.88.DD ↔	Temporäre Weichteildeckung durch alloplastisches Material, grossflächig, am Fuss
86.7B.13 ↔	Gestielte regionale Lappenplastik, an Schulter und Axilla		
86.7B.14 ↔	Gestielte regionale Lappenplastik, an Oberarm und Ellenbogen		
86.7B.15 ↔	Gestielte regionale Lappenplastik, am Unterarm		
86.7B.16 ↔	Gestielte regionale Lappenplastik, an der Hand		
86.7B.16 ↔	Gestielte regionale Lappenplastik, an der Hand		
86.7B.17 ↔	Gestielte regionale Lappenplastik, an Brustwand und Rücken		
86.7B.18 ↔	Gestielte regionale Lappenplastik, an Bauchregion und Leiste		
86.7B.1A ↔	Gestielte regionale Lappenplastik, am Gesäss		
86.7B.1B ↔	Gestielte regionale Lappenplastik, an Oberschenkel und Knie		
86.7B.1C ↔	Gestielte regionale Lappenplastik, am Unterschenkel		
86.7B.1D ↔	Gestielte regionale Lappenplastik, am Fuss		
86.7C.11 ↔	Gestielte Fernlappenplastik, am Kopf		

86.88.DE ↔ Temporäre Weichteildeckung durch alloplastisches Material, grossflächig, an anderer Lokalisation	86.8A.36 ↔ Weichteildeckung und Hautersatz mittels Applikation von Zellsuspension (Sprühtherapie) von autologen kultivierten Keratinozyten und Fibroblasten, kleinflächig, an der Hand
86.88.F1 ↔ Temporäre Weichteildeckung mittels allogener Haut, grossflächig, am Kopf	86.8A.3D ↔ Weichteildeckung und Hautersatz mittels Applikation von Zellsuspension (Sprühtherapie) von autologen kultivierten Keratinozyten und Fibroblasten, kleinflächig, am Fuss
86.88.F6 ↔ Temporäre Weichteildeckung mittels allogener Haut, grossflächig, an der Hand	86.8A.3E ↔ Weichteildeckung und Hautersatz mittels Applikation von Zellsuspension (Sprühtherapie) von autologen kultivierten Keratinozyten und Fibroblasten, kleinflächig, an anderer Lokalisation
86.88.FD ↔ Temporäre Weichteildeckung mittels allogener Haut, grossflächig, am Fuss	86.8A.41 ↔ Weichteildeckung und Hautersatz mittels Applikation von Zellsuspension (Sprühtherapie) von autologen kultivierten Keratinozyten und Fibroblasten, grossflächig, am Kopf
86.88.FE ↔ Temporäre Weichteildeckung mittels allogener Haut, grossflächig, an anderer Lokalisation	86.8A.46 ↔ Weichteildeckung und Hautersatz mittels Applikation von Zellsuspension (Sprühtherapie) von autologen kultivierten Keratinozyten und Fibroblasten, grossflächig, an der Hand
86.88.H1 ↔ Temporäre Weichteildeckung mittels xenogener Haut, grossflächig, am Kopf	86.8A.4D ↔ Weichteildeckung und Hautersatz mittels Applikation von Zellsuspension (Sprühtherapie) von autologen kultivierten Keratinozyten und Fibroblasten, grossflächig, am Fuss
86.88.H6 ↔ Temporäre Weichteildeckung mittels xenogener Haut, grossflächig, an der Hand	86.8A.4E ↔ Weichteildeckung und Hautersatz mittels Applikation von Zellsuspension (Sprühtherapie) von autologen kultivierten Keratinozyten und Fibroblasten, grossflächig, an anderer Lokalisation
86.88.HD ↔ Temporäre Weichteildeckung mittels xenogener Haut, grossflächig, am Fuss	86.91 ↔ Exzision von Haut zur Transplantation
86.88.HE ↔ Temporäre Weichteildeckung mittels xenogener Haut, grossflächig, an anderer Lokalisation	86.93.09 ↔ Einsetzen eines Gewebeexpanders, sonstige
86.8A.11 ↔ Weichteildeckung und Hautersatz mittels kultivierten Keratinozyten mit Applikation als Blatt, kleinflächig, am Kopf	86.93.21 ↔ Einsetzen eines Gewebeexpanders am Kopf
86.8A.16 ↔ Weichteildeckung und Hautersatz mittels kultivierten Keratinozyten mit Applikation als Blatt, kleinflächig, an der Hand	86.93.26 ↔ Einsetzen eines Gewebeexpanders an der Hand
86.8A.1D ↔ Weichteildeckung und Hautersatz mittels kultivierten Keratinozyten mit Applikation als Blatt, kleinflächig, am Fuss	86.93.2D ↔ Einsetzen eines Gewebeexpanders am Fuss
86.8A.1E ↔ Weichteildeckung und Hautersatz mittels kultivierten Keratinozyten mit Applikation als Blatt, kleinflächig, an anderer Lokalisation	86.93.2E ↔ Einsetzen eines Gewebeexpanders an anderer Lokalisation
86.8A.21 ↔ Weichteildeckung und Hautersatz mittels kultivierten Keratinozyten mit Applikation als Blatt, grossflächig, am Kopf	86.A2.21 ↔ Temporäre Weichteildeckung durch hydrolytisch resorbierbare Membran, grossflächig, am Kopf
86.8A.26 ↔ Weichteildeckung und Hautersatz mittels kultivierten Keratinozyten mit Applikation als Blatt, grossflächig, an der Hand	86.A2.26 ↔ Temporäre Weichteildeckung durch hydrolytisch resorbierbare Membran, grossflächig, an der Hand
86.8A.2D ↔ Weichteildeckung und Hautersatz mittels kultivierten Keratinozyten mit Applikation als Blatt, grossflächig, am Fuss	86.A2.2D ↔ Temporäre Weichteildeckung durch hydrolytisch resorbierbare Membran, grossflächig, am Fuss
86.8A.2E ↔ Weichteildeckung und Hautersatz mittels kultivierten Keratinozyten mit Applikation als Blatt, grossflächig, an anderer Lokalisation	86.A2.2E ↔ Temporäre Weichteildeckung durch hydrolytisch resorbierbare Membran, grossflächig, an anderer Lokalisation
86.8A.31 ↔ Weichteildeckung und Hautersatz mittels Applikation von Zellsuspension (Sprühtherapie) von autologen kultivierten Keratinozyten und Fibroblasten, kleinflächig, am Kopf	

## Prozedur J21-2

40.21.10 ↔ Exzision und Destruktion einzelner Lymphknoten und Lymphgefässe, zervikal, ohne Markierung	40.23.10 ↔ Exzision und Destruktion einzelner axillärer Lymphknoten, ohne Markierung
40.21.11 ↔ Exzision einzelner Lymphknoten und Lymphgefässe, zervikal, mit Radionuklidmarkierung und Farbstoffmarkierung (Sentinel-Lymphonodektomie)	40.23.11 ↔ Exzision einzelner axillärer Lymphknoten, mit Radionuklidmarkierung und Farbstoffmarkierung (Sentinel-Lymphonodektomie)
40.21.99 ↔ Exzision und Destruktion einzelner tiefer zervikaler Lymphknoten, sonstige	40.23.99 ↔ Exzision und Destruktion einzelner axillärer Lymphknoten, sonstige
40.22.11 ↔ Exzision und Destruktion einzelner mamma- interna Lymphknoten, ohne Markierung, thorakoskopisch	40.24.10 ↔ Exzision und Destruktion einzelner inguinaler Lymphknoten, ohne Markierung, offen chirurgisch
40.22.12 ↔ Exzision einzelner mamma- interna Lymphknoten, mit Radionuklidmarkierung und Farbstoffmarkierung (Sentinel-Lymphonodektomie), thorakoskopisch	40.24.11 ↔ Exzision einzelner inguinaler Lymphknoten, mit Radionuklidmarkierung und Farbstoffmarkierung (Sentinel-Lymphonodektomie), offen chirurgisch
40.22.21 ↔ Exzision und Destruktion einzelner mamma- interna Lymphknoten, ohne Markierung, offen chirurgisch	40.24.21 ↔ Exzision und Destruktion einzelner inguinaler Lymphknoten, ohne Markierung, laparoskopisch
40.22.22 ↔ Exzision einzelner mamma- interna Lymphknoten, mit Radionuklidmarkierung und Farbstoffmarkierung (Sentinel-Lymphonodektomie), offen chirurgisch	40.24.22 ↔ Exzision einzelner inguinaler Lymphknoten, mit Radionuklidmarkierung und Farbstoffmarkierung (Sentinel-Lymphonodektomie), laparoskopisch
40.22.99 ↔ Exzision und Destruktion einzelner mamma- interna Lymphknoten, sonstige	40.24.99 ↔ Exzision und Destruktion einzelner inguinaler Lymphknoten, sonstige
	40.29.09 ↔ Einfache Exzision und Destruktion einer anderen lymphatischen Struktur, sonstige



40.29.13 ↔	Exzision und Destruktion einzelner mediastinaler Lymphknoten, ohne Markierung, offen chirurgisch	40.3X.24 ↔	Regionale Lymphadenektomie im Rahmen eines anderen Eingriffs, obturatorisch
40.29.14 ↔	Exzision einzelner mediastinaler Lymphknoten, mit Radionuklidmarkierung und Farbstoffmarkierung (Sentinel-Lymphonodektomie), offen chirurgisch	40.3X.25 ↔	Regionale Lymphadenektomie im Rahmen eines anderen Eingriffs, inguinale
40.29.15 ↔	Exzision und Destruktion einzelner mediastinaler Lymphknoten, ohne Markierung, thorakoskopisch	40.3X.26 ↔	Regionale Lymphadenektomie im Rahmen eines anderen Eingriffs, mediastinal und peribronchial
40.29.16 ↔	Exzision einzelner mediastinaler Lymphknoten, mit Radionuklidmarkierung und Farbstoffmarkierung (Sentinel-Lymphonodektomie), thorakoskopisch	40.3X.29 ↔	Regionale Lymphadenektomie im Rahmen eines anderen Eingriffs, sonstige
40.29.19 ↔	Exzision und Destruktion einzelner mediastinaler Lymphknoten, sonstige	40.43.11 ↔	Selektive (funktionelle) Neck dissection, supraomohyoid (Region I-III)
40.29.21 ↔	Exzision und Destruktion einzelner paraaortaler Lymphknoten, ohne Markierung, offen chirurgisch	40.43.12 ↔	Selektive (funktionelle) Neck dissection, lateral (Region II-IV)
40.29.22 ↔	Exzision einzelner paraaortaler Lymphknoten, mit Radionuklidmarkierung und Farbstoffmarkierung (Sentinel-Lymphonodektomie), offen chirurgisch	40.43.13 ↔	Selektive (funktionelle) Neck dissection, anterolateral (Region I-IV)
40.29.23 ↔	Exzision und Destruktion einzelner paraaortaler Lymphknoten, ohne Markierung, laparoskopisch	40.43.14 ↔	Selektive (funktionelle) Neck dissection, posterolateral (Region II-V)
40.29.24 ↔	Exzision einzelner paraaortalen Lymphknoten, mit Radionuklidmarkierung und Farbstoffmarkierung (Sentinel-Lymphonodektomie), laparoskopisch	40.43.15 ↔	Selektive (funktionelle) Neck dissection, zentral (Region VI)
40.29.31 ↔	Exzision und Destruktion einzelner iliakaler Lymphknoten, ohne Markierung, offen chirurgisch	40.44 ↔	Radikale Neck dissection
40.29.32 ↔	Exzision einzelner iliakaler Lymphknoten, mit Radionuklidmarkierung und Farbstoffmarkierung (Sentinel-Lymphonodektomie), offen chirurgisch	40.45 ↔	Erweiterte radikale Neck dissection
40.29.33 ↔	Exzision und Destruktion einzelner iliakaler Lymphknoten, ohne Markierung, laparoskopisch	40.49 ↔	Neck dissection, sonstige
40.29.34 ↔	Exzision einzelner iliakaler Lymphknoten, mit Radionuklidmarkierung und Farbstoffmarkierung (Sentinel-Lymphonodektomie), laparoskopisch	40.51.10 ↔	Radikale Exzision von axillären Lymphknoten als selbstständiger Eingriff
40.29.70 ↔	Exzision und Destruktion eines Lymphangioms oder Hygroma cysticum	40.51.11 ↔	Radikale Exzision von axillären Lymphknoten im Rahmen eines anderen Eingriffs
40.29.81 ↔	Exzision und Destruktion mehrerer abdominaler Lymphknotenstationen (mit Leberbiopsie), offen chirurgisch [Staging-Laparotomie]	40.51.99 ↔	Radikale Exzision von axillären Lymphknoten, sonstige
40.29.82 ↔	Exzision und Destruktion mehrerer abdominaler Lymphknotenstationen (mit Leberbiopsie), laparoskopisch [Staging-Laparoskopie]	40.52.10 ↔	Radikale Exzision von retroperitonealen (paraaortal, parakaval) und pelvinen Lymphknoten als selbstständiger Eingriff
40.29.89 ↔	Exzision und Destruktion mehrerer abdominaler Lymphknotenstationen (mit Leberbiopsie), sonstige	40.52.11 ↔	Radikale Exzision von retroperitonealen (paraaortal, parakaval) und pelvinen Lymphknoten im Rahmen eines anderen Eingriffs
40.3X.11 ↔	Regionale Lymphadenektomie als selbstständiger Eingriff, zervikal	40.52.99 ↔	Radikale Exzision von periaortalen Lymphknoten, sonstige
40.3X.12 ↔	Regionale Lymphadenektomie als selbstständiger Eingriff, axillär	40.53.10 ↔	Radikale Exzision von iliakalen Lymphknoten als selbstständiger Eingriff
40.3X.13 ↔	Regionale Lymphadenektomie als selbstständiger Eingriff, paraaortal, pelvin, obturatorisch oder iliakal	40.53.11 ↔	Radikale Exzision von iliakalen Lymphknoten im Rahmen eines anderen Eingriffs
40.3X.14 ↔	Regionale Lymphadenektomie als selbstständiger Eingriff, inguinal, offen chirurgisch	40.53.99 ↔	Radikale Exzision von iliakalen Lymphknoten, sonstige
40.3X.15 ↔	Regionale Lymphadenektomie als selbstständiger Eingriff, inguinale, laparoskopisch	40.54.10 ↔	Radikale Exzision von inguinalen Lymphknoten als selbstständiger Eingriff
40.3X.16 ↔	Regionale Lymphadenektomie als selbstständiger Eingriff, mediastinal und peribronchial	40.54.11 ↔	Radikale Exzision von inguinalen Lymphknoten im Rahmen eines anderen Eingriffs
40.3X.19 ↔	Regionale Lymphadenektomie als selbstständiger Eingriff, sonstige	40.54.99 ↔	Radikale Exzision von inguinalen Lymphknoten, sonstige
40.3X.21 ↔	Regionale Lymphadenektomie im Rahmen eines anderen Eingriffs, zervikal	40.59.11 ↔	Radikale Exzision mediastinaler Lymphknoten als selbstständiger Eingriff
40.3X.22 ↔	Regionale Lymphadenektomie im Rahmen eines anderen Eingriffs, axillär	40.59.12 ↔	Radikale Exzision peribronchialer Lymphknoten als selbstständiger Eingriff
40.3X.23 ↔	Regionale Lymphadenektomie im Rahmen eines anderen Eingriffs, paraaortal, pelvin oder iliakal	40.59.19 ↔	Radikale Exzision anderer Lymphknoten als selbstständiger Eingriff, sonstige
		40.59.21 ↔	Radikale Exzision mediastinaler Lymphknoten im Rahmen eines anderen Eingriffs
		40.59.22 ↔	Radikale Exzision peribronchialer Lymphknoten im Rahmen eines anderen Eingriffs
		40.59.29 ↔	Radikale Exzision anderer Lymphknoten im Rahmen eines anderen Eingriffs, sonstige
		40.59.99 ↔	Radikale Exzision anderer Lymphknoten, sonstige

**ADR G J22****Andere Hauttransplantation oder Debridement ohne komplexen Eingriff, ohne komplexe Diagnose**

Mindestens eine Prozedur in Tabelle J22-1

**DRG J22Z****Andere Hauttransplantation oder Debridement ohne komplexen Eingriff, ohne komplexe Diagnose****Prozedur J22-1**

08.22 ↔	Exzision einer anderen kleineren Läsion am Augenlid	82.89.12 ↔	Knöcherner Refixation von sonstigen Bänder der Hand
08.23 ↔	Exzision einer grösseren Läsion am Augenlid, nicht durchgehend	82.89.13 ↔	Gelenkübergreifende Weichteildistraktion bei kongenitalen Anomalien der Hand
08.24 ↔	Exzision einer grösseren Läsion am Augenlid, perforierend	82.89.14 ↔	Radialisierung bei kongenitalen Anomalien der Hand
08.89.10 ↔	Plastische Rekonstruktion des Augenlids, medialer oder lateraler Lidwinkel	82.89.15 ↔	Resektion von Schnürringen mit plastischer Rekonstruktion bei kongenitalen Anomalien der Hand
08.89.10 ↔	Plastische Rekonstruktion des Augenlids, medialer oder lateraler Lidwinkel	82.89.16 ↔	Transfer einer Zehe als Fingerersatz
08.89.11 ↔	Plastische Rekonstruktion des Augenlids durch Hebung der Augenbraue	83.43.10 ↔	Entnahme eines myokutanen Lappens zur Transplantation
08.89.11 ↔	Plastische Rekonstruktion des Augenlids durch Hebung der Augenbraue	83.43.11 ↔	Entnahme eines osteomyokutanen oder osteofasziokutanen Lappens zur Transplantation
08.89.12 ↔	Plastische Rekonstruktion des Augenlids durch Entfernung eines Fettgewebeprolapses der Orbita	83.43.12 ↔	Entnahme eines sonstigen Lappentransplantates mit mikrovaskulärer Anastomosierung aus Muskel oder Faszie
08.89.12 ↔	Plastische Rekonstruktion des Augenlids durch Entfernung eines Fettgewebeprolapses der Orbita	83.43.99 ↔	Exzision von Muskel oder Faszie zur Transplantation, sonstige
08.89.13 ↔	Plastische Rekonstruktion des Augenlids durch Oberflächenbehandlung mit Laser	83.82.10 ↔	Faszientransplantation, Kopf und Hals
08.89.13 ↔	Plastische Rekonstruktion des Augenlids durch Oberflächenbehandlung mit Laser	83.82.11 ↔	Faszientransplantation, Schulter und Axilla
08.89.14 ↔	Plastische Rekonstruktion des Augenlids durch sonstige Oberlidverlängerung	83.82.12 ↔	Faszientransplantation, Oberarm und Ellenbogen
08.89.14 ↔	Plastische Rekonstruktion des Augenlids durch sonstige Oberlidverlängerung	83.82.13 ↔	Faszientransplantation, Unterarm
08.89.14 ↔	Plastische Rekonstruktion des Augenlids durch sonstige Unterlidverlängerung	83.82.14 ↔	Faszientransplantation, Brustwand, Bauch und Rücken
08.89.15 ↔	Plastische Rekonstruktion des Augenlids durch Unterlidverlängerung	83.82.15 ↔	Faszientransplantation, Leisten- und Genitalregion und Gesäss
08.89.15 ↔	Plastische Rekonstruktion des Augenlids durch Unterlidverlängerung	83.82.16 ↔	Faszientransplantation, Untere Extremität
08.89.99 ↔	Sonstige plastische Rekonstruktion des Augenlids, sonstige	83.82.19 ↔	Faszientransplantation, Andere Lokalisation
08.89.99 ↔	Sonstige plastische Rekonstruktion des Augenlids, sonstige	83.82.20 ↔	Transplantation eines lokalen Muskel- oder Fasziolappens, Kopf und Hals
18.21 ↔	Exzision einer präaurikulären Fistel oder eines präaurikulären Sinus	83.82.21 ↔	Transplantation eines lokalen Muskel- oder Fasziolappens, Schulter und Axilla
18.29.12 ↔	Exzision einer anderen Läsion am äusseren Ohr oder im äusseren Gehörgang	83.82.22 ↔	Transplantation eines lokalen Muskel- oder Fasziolappens, Oberarm und Ellenbogen
21.4X.00 ↔	Resektion der Nase, n.n.bez.	83.82.23 ↔	Transplantation eines lokalen Muskel- oder Fasziolappens, Unterarm
21.4X.99 ↔	Resektion der Nase, sonstige	83.82.24 ↔	Transplantation eines lokalen Muskel- oder Fasziolappens, Brustwand, Bauch und Rücken
27.56.10 ↔	Kleinfächiges Spalthauttransplantat an Lippe und Mund	83.82.25 ↔	Transplantation eines lokalen Muskel- oder Fasziolappens, Leisten- und Genitalregion und Gesäss
27.56.20 ↔	Grossflächiges Spalthauttransplantat an Lippe und Mund	83.82.26 ↔	Transplantation eines lokalen Muskel- oder Fasziolappens, Untere Extremität
27.56.30 ↔	Kleinfächige heterologe Hauttransplantation an die Lippe	83.82.29 ↔	Transplantation eines lokalen Muskel- oder Fasziolappens, Andere Lokalisation
27.56.40 ↔	Grossflächig heterologe Hauttransplantation an die Lippe	83.82.30 ↔	Transplantation eines osteomyokutanen oder osteofasziokutanen Lappens, Kopf und Hals
27.56.50 ↔	Kleinfächige homologe Hauttransplantation an die Lippe	83.82.31 ↔	Transplantation eines osteomyokutanen oder osteofasziokutanen Lappens, Schulter und Axilla
27.56.60 ↔	Grossflächig homologe Hauttransplantation an die Lippe	83.82.32 ↔	Transplantation eines osteomyokutanen oder osteofasziokutanen Lappens, Oberarm und Ellenbogen
27.56.99 ↔	Sonstiges Hauttransplantat an Lippe und Mund, sonstige	83.82.33 ↔	Transplantation eines osteomyokutanen oder osteofasziokutanen Lappens, Unterarm
82.82 ↔	Plastische Rekonstruktion einer Spalthand	83.82.34 ↔	Transplantation eines osteomyokutanen oder osteofasziokutanen Lappens, Brustwand, Bauch und Rücken
82.89.10 ↔	Sehnenscheidenplastik an der Hand		
82.89.11 ↔	Knöcherner Refixation von Bänder der Handwurzel und Mittelhand		

83.82.35 ↔	Transplantation eines osteomyokutanen oder osteofasziokutanen Lappens, Leisten- und Genitalregion und Gesäss	86.6A.27 ↔	Autologe Vollhauttransplantation, grossflächig, an Brustwand und Rücken
83.82.36 ↔	Transplantation eines osteomyokutanen oder osteofasziokutanen Lappens, Untere Extremität	86.6A.28 ↔	Autologe Vollhauttransplantation, grossflächig, an Bauchregion und Leiste
83.82.39 ↔	Transplantation eines osteomyokutanen oder osteofasziokutanen Lappens, Andere Lokalisation	86.6A.2A ↔	Autologe Vollhauttransplantation, grossflächig, am Gesäss
83.8A.30 ↔	Revision von einer sonstigen Lappenplastik mit mikrovaskulärer Anastomosierung aus Muskel oder Faszie, Kopf und Hals	86.6A.2B ↔	Autologe Vollhauttransplantation, grossflächig, an Oberschenkel und Knie
83.8A.31 ↔	Revision von einer sonstigen Lappenplastik mit mikrovaskulärer Anastomosierung aus Muskel oder Faszie, Schulter und Axilla	86.6A.2C ↔	Autologe Vollhauttransplantation, grossflächig, am Unterschenkel
83.8A.32 ↔	Revision von einer sonstigen Lappenplastik mit mikrovaskulärer Anastomosierung aus Muskel oder Faszie, Oberarm und Ellenbogen	86.6A.2D ↔	Autologe Vollhauttransplantation, grossflächig, am Fuss
83.8A.33 ↔	Revision von einer sonstigen Lappenplastik mit mikrovaskulärer Anastomosierung aus Muskel oder Faszie, Unterarm	86.6B.11 ↔	Autologe Spalthauttransplantation, kleinflächig, am Kopf
83.8A.34 ↔	Revision von einer sonstigen Lappenplastik mit mikrovaskulärer Anastomosierung aus Muskel oder Faszie, Brustwand, Bauch und Rücken	86.6B.12 ↔	Autologe Spalthauttransplantation, kleinflächig, am Hals
83.8A.35 ↔	Revision von einer sonstigen Lappenplastik mit mikrovaskulärer Anastomosierung aus Muskel oder Faszie, Leisten- und Genitalregion und Gesäss	86.6B.13 ↔	Autologe Spalthauttransplantation, kleinflächig, an Schulter und Axilla
83.8A.36 ↔	Revision von einer sonstigen Lappenplastik mit mikrovaskulärer Anastomosierung aus Muskel oder Faszie, Untere Extremität	86.6B.14 ↔	Autologe Spalthauttransplantation, kleinflächig, an Oberarm und Ellenbogen
83.8A.39 ↔	Revision von einer sonstigen Lappenplastik mit mikrovaskulärer Anastomosierung aus Muskel oder Faszie, andere Lokalisation	86.6B.15 ↔	Autologe Spalthauttransplantation, kleinflächig, am Unterarm
85.J1 ↔	Temporäre Weichteildeckung an der Mamma	86.6B.16 ↔	Autologe Spalthauttransplantation, kleinflächig, an der Hand
85.K6.13 ↔	Revision von Haut-Muskel- und Haut-Fett-Lappenplastiken an der Mamma, mit Neuanlage und Korrektur der Gefässanastomose	86.6B.16 ↔	Autologe Spalthauttransplantation, kleinflächig, an der Hand
86.6A.11 ↔	Autologe Vollhauttransplantation, kleinflächig, am Kopf	86.6B.17 ↔	Autologe Spalthauttransplantation, kleinflächig, an Brustwand und Rücken
86.6A.12 ↔	Autologe Vollhauttransplantation, kleinflächig, am Hals	86.6B.18 ↔	Autologe Spalthauttransplantation, kleinflächig, an Bauchregion und Leiste
86.6A.13 ↔	Autologe Vollhauttransplantation, kleinflächig, an Schulter und Axilla	86.6B.1A ↔	Autologe Spalthauttransplantation, kleinflächig, am Gesäss
86.6A.14 ↔	Autologe Vollhauttransplantation, kleinflächig, an Oberarm und Ellenbogen	86.6B.1B ↔	Autologe Spalthauttransplantation, kleinflächig, an Oberschenkel und Knie
86.6A.15 ↔	Autologe Vollhauttransplantation, kleinflächig, am Unterarm	86.6B.1C ↔	Autologe Spalthauttransplantation, kleinflächig, am Unterschenkel
86.6A.16 ↔	Autologe Vollhauttransplantation, kleinflächig, an der Hand	86.6B.1D ↔	Autologe Spalthauttransplantation, kleinflächig, am Fuss
86.6A.17 ↔	Autologe Vollhauttransplantation, kleinflächig, an Brustwand und Rücken	86.6B.21 ↔	Autologe Spalthauttransplantation, grossflächig, am Kopf
86.6A.18 ↔	Autologe Vollhauttransplantation, kleinflächig, an Bauchregion und Leiste	86.6B.22 ↔	Autologe Spalthauttransplantation, grossflächig, am Hals
86.6A.1A ↔	Autologe Vollhauttransplantation, kleinflächig, am Gesäss	86.6B.23 ↔	Autologe Spalthauttransplantation, grossflächig, an Schulter und Axilla
86.6A.1B ↔	Autologe Vollhauttransplantation, kleinflächig, an Oberschenkel und Knie	86.6B.24 ↔	Autologe Spalthauttransplantation, grossflächig, an Oberarm und Ellenbogen
86.6A.1C ↔	Autologe Vollhauttransplantation, kleinflächig, am Unterschenkel	86.6B.25 ↔	Autologe Spalthauttransplantation, grossflächig, am Unterarm
86.6A.1D ↔	Autologe Vollhauttransplantation, kleinflächig, am Fuss	86.6B.26 ↔	Autologe Spalthauttransplantation, grossflächig, an der Hand
86.6A.21 ↔	Autologe Vollhauttransplantation, grossflächig, am Kopf	86.6B.26 ↔	Autologe Spalthauttransplantation, grossflächig, an der Hand
86.6A.22 ↔	Autologe Vollhauttransplantation, grossflächig, am Hals	86.6B.27 ↔	Autologe Spalthauttransplantation, grossflächig, an Brustwand und Rücken
86.6A.23 ↔	Autologe Vollhauttransplantation, grossflächig, an Schulter und Axilla	86.6B.28 ↔	Autologe Spalthauttransplantation, grossflächig, an Bauchregion und Leiste
86.6A.24 ↔	Autologe Vollhauttransplantation, grossflächig, an Oberarm und Ellenbogen	86.6B.2A ↔	Autologe Spalthauttransplantation, grossflächig, am Gesäss
86.6A.25 ↔	Autologe Vollhauttransplantation, grossflächig, am Unterarm	86.6B.2B ↔	Autologe Spalthauttransplantation, grossflächig, an Oberschenkel und Knie
86.6A.26 ↔	Autologe Vollhauttransplantation, grossflächig, an der Hand	86.6B.2C ↔	Autologe Spalthauttransplantation, grossflächig, am Unterschenkel
		86.6B.2D ↔	Autologe Spalthauttransplantation, grossflächig, am Fuss
		86.6D.11 ↔	Revision einer freien Hauttransplantation und eines permanenten Hautersatzes, am Kopf
		86.6D.16 ↔	Revision einer freien Hauttransplantation und eines permanenten Hautersatzes, an der Hand
		86.6D.1D ↔	Revision einer freien Hauttransplantation und eines permanenten Hautersatzes, am Fuss

- 86.6D.1E ↔ Revision einer freien Hauttransplantation und eines permanenten Hautersatzes, an anderer Lokalisation
- 86.7A.31 ↔ Verschiebe-Rotationsplastik, kleinflächig, am Kopf
- 86.7A.36 ↔ Verschiebe-Rotationsplastik, kleinflächig, an der Hand
- 86.7A.3D ↔ Verschiebe-Rotationsplastik, kleinflächig, am Fuss
- 86.7A.3E ↔ Verschiebe-Rotationsplastik, kleinflächig, an anderer Lokalisation
- 86.7A.41 ↔ Verschiebe-Rotationsplastik, grossflächig, am Kopf
- 86.7A.46 ↔ Verschiebe-Rotationsplastik, grossflächig, an der Hand
- 86.7A.4D ↔ Verschiebe-Rotationsplastik, grossflächig, am Fuss
- 86.7A.4E ↔ Verschiebe-Rotationsplastik, grossflächig, an anderer Lokalisation
- 86.7A.51 ↔ Transpositionsplastik (VY), kleinflächig, am Kopf
- 86.7A.56 ↔ Transpositionsplastik (VY), kleinflächig, an der Hand
- 86.7A.5D ↔ Transpositionsplastik (VY), kleinflächig, am Fuss
- 86.7A.5E ↔ Transpositionsplastik (VY), kleinflächig, an anderer Lokalisation
- 86.7A.61 ↔ Transpositionsplastik (VY), grossflächig, am Kopf
- 86.7A.66 ↔ Transpositionsplastik (VY), grossflächig, an der Hand
- 86.7A.6D ↔ Transpositionsplastik (VY), grossflächig, am Fuss
- 86.7A.6E ↔ Transpositionsplastik (VY), grossflächig, an anderer Lokalisation
- 86.7A.71 ↔ Insellappenplastik, kleinflächig, am Kopf
- 86.7A.76 ↔ Insellappenplastik, kleinflächig, an der Hand
- 86.7A.7D ↔ Insellappenplastik, kleinflächig, am Fuss
- 86.7A.7E ↔ Insellappenplastik, kleinflächig, an anderer Lokalisation
- 86.7A.81 ↔ Insellappenplastik, grossflächig, am Kopf
- 86.7A.86 ↔ Insellappenplastik, grossflächig, an der Hand
- 86.7A.8D ↔ Insellappenplastik, grossflächig, am Fuss
- 86.7A.8E ↔ Insellappenplastik, grossflächig, an anderer Lokalisation
- 86.7A.B6 ↔ Z-Plastik, grossflächig, an der Hand
- 86.7A.D6 ↔ W-Plastik, grossflächig, an der Hand
- 86.7B.11 ↔ Gestielte regionale Lappenplastik, am Kopf
- 86.7B.12 ↔ Gestielte regionale Lappenplastik, am Hals
- 86.7B.13 ↔ Gestielte regionale Lappenplastik, an Schulter und Axilla
- 86.7B.14 ↔ Gestielte regionale Lappenplastik, an Oberarm und Ellenbogen
- 86.7B.15 ↔ Gestielte regionale Lappenplastik, am Unterarm
- 86.7B.16 ↔ Gestielte regionale Lappenplastik, an der Hand
- 86.7B.17 ↔ Gestielte regionale Lappenplastik, an Brustwand und Rücken
- 86.7B.18 ↔ Gestielte regionale Lappenplastik, an Bauchregion und Leiste
- 86.7B.1A ↔ Gestielte regionale Lappenplastik, am Gesäss
- 86.7B.1B ↔ Gestielte regionale Lappenplastik, an Oberschenkel und Knie
- 86.7B.1C ↔ Gestielte regionale Lappenplastik, am Unterschenkel
- 86.7B.1D ↔ Gestielte regionale Lappenplastik, am Fuss
- 86.7C.11 ↔ Gestielte Fernlappenplastik, am Kopf
- 86.7C.12 ↔ Gestielte Fernlappenplastik, am Hals
- 86.7C.13 ↔ Gestielte Fernlappenplastik, an Schulter und Axilla
- 86.7C.14 ↔ Gestielte Fernlappenplastik, an Oberarm und Ellenbogen
- 86.7C.15 ↔ Gestielte Fernlappenplastik, am Unterarm
- 86.7C.16 ↔ Gestielte Fernlappenplastik, an der Hand
- 86.7C.17 ↔ Gestielte Fernlappenplastik, an Brustwand und Rücken
- 86.7C.18 ↔ Gestielte Fernlappenplastik, an Bauchregion und Leiste
- 86.7C.1A ↔ Gestielte Fernlappenplastik, am Gesäss
- 86.7C.1B ↔ Gestielte Fernlappenplastik, an Oberschenkel und Knie
- 86.7C.1C ↔ Gestielte Fernlappenplastik, am Unterschenkel
- 86.7C.1D ↔ Gestielte Fernlappenplastik, am Fuss
- 86.7D.11 ↔ Plastik mit freiem Lappen mit mikrovaskulärer Anastomosierung, am Kopf
- 86.7D.12 ↔ Plastik mit freiem Lappen mit mikrovaskulärer Anastomosierung, am Hals
- 86.7D.13 ↔ Plastik mit freiem Lappen mit mikrovaskulärer Anastomosierung, an Schulter und Axilla
- 86.7D.14 ↔ Plastik mit freiem Lappen mit mikrovaskulärer Anastomosierung, an Oberarm und Ellenbogen
- 86.7D.15 ↔ Plastik mit freiem Lappen mit mikrovaskulärer Anastomosierung, am Unterarm
- 86.7D.16 ↔ Plastik mit freiem Lappen mit mikrovaskulärer Anastomosierung, an der Hand
- 86.7D.17 ↔ Plastik mit freiem Lappen mit mikrovaskulärer Anastomosierung, an Brustwand und Rücken
- 86.7D.18 ↔ Plastik mit freiem Lappen mit mikrovaskulärer Anastomosierung, an Bauchregion und Leiste
- 86.7D.1A ↔ Plastik mit freiem Lappen mit mikrovaskulärer Anastomosierung, am Gesäss
- 86.7D.1B ↔ Plastik mit freiem Lappen mit mikrovaskulärer Anastomosierung, an Oberschenkel und Knie
- 86.7D.1C ↔ Plastik mit freiem Lappen mit mikrovaskulärer Anastomosierung, am Unterschenkel
- 86.7D.1D ↔ Plastik mit freiem Lappen mit mikrovaskulärer Anastomosierung, am Fuss
- 86.7E.21 ↔ Revision von gestielter regionaler Lappenplastik, am Kopf
- 86.7E.26 ↔ Revision von gestielter regionaler Lappenplastik, an der Hand
- 86.7E.2D ↔ Revision von gestielter regionaler Lappenplastik, am Fuss
- 86.7E.2E ↔ Revision von gestielter regionaler Lappenplastik, an anderer Lokalisation
- 86.7E.31 ↔ Revision von gestielter Fernlappenplastik, am Kopf
- 86.7E.36 ↔ Revision von gestielter Fernlappenplastik, an der Hand
- 86.7E.3D ↔ Revision von gestielter Fernlappenplastik, am Fuss
- 86.7E.3E ↔ Revision von gestielter Fernlappenplastik, an anderer Lokalisation
- 86.7E.41 ↔ Revision von einer Plastik mit freien Lappen mit mikrovaskulärer Anastomosierung, am Kopf
- 86.7E.46 ↔ Revision von einer Plastik mit freien Lappen mit mikrovaskulärer Anastomosierung, an der Hand
- 86.7E.4D ↔ Revision von einer Plastik mit freien Lappen mit mikrovaskulärer Anastomosierung, am Fuss
- 86.7E.4E ↔ Revision von einer Plastik mit freien Lappen mit mikrovaskulärer Anastomosierung, an anderer Lokalisation
- 86.88.D1 ↔ Temporäre Weichteildeckung durch alloplastisches Material, grossflächig, am Kopf
- 86.88.D6 ↔ Temporäre Weichteildeckung durch alloplastisches Material, grossflächig, an der Hand
- 86.88.DD ↔ Temporäre Weichteildeckung durch alloplastisches Material, grossflächig, am Fuss
- 86.88.DE ↔ Temporäre Weichteildeckung durch alloplastisches Material, grossflächig, an anderer Lokalisation
- 86.88.F1 ↔ Temporäre Weichteildeckung mittels allogener Haut, grossflächig, am Kopf
- 86.88.F6 ↔ Temporäre Weichteildeckung mittels allogener Haut, grossflächig, an der Hand
- 86.88.FD ↔ Temporäre Weichteildeckung mittels allogener Haut, grossflächig, am Fuss
- 86.88.FE ↔ Temporäre Weichteildeckung mittels allogener Haut, grossflächig, an anderer Lokalisation
- 86.88.H1 ↔ Temporäre Weichteildeckung mittels xenogener Haut, grossflächig, am Kopf
- 86.88.H6 ↔ Temporäre Weichteildeckung mittels xenogener Haut, grossflächig, an der Hand
- 86.88.HD ↔ Temporäre Weichteildeckung mittels xenogener Haut, grossflächig, am Fuss
- 86.88.HE ↔ Temporäre Weichteildeckung mittels xenogener Haut, grossflächig, an anderer Lokalisation

86.8A.11 ↔ Weichteildeckung und Hautersatz mittels kultivierten Keratinozyten mit Applikation als Blatt, kleinflächig, am Kopf	86.8A.3E ↔ Weichteildeckung und Hautersatz mittels Applikation von Zellsuspension (Sprühtherapie) von autologen kultivierten Keratinozyten und Fibroblasten, kleinflächig, an anderer Lokalisation
86.8A.16 ↔ Weichteildeckung und Hautersatz mittels kultivierten Keratinozyten mit Applikation als Blatt, kleinflächig, an der Hand	86.8A.41 ↔ Weichteildeckung und Hautersatz mittels Applikation von Zellsuspension (Sprühtherapie) von autologen kultivierten Keratinozyten und Fibroblasten, grossflächig, am Kopf
86.8A.1D ↔ Weichteildeckung und Hautersatz mittels kultivierten Keratinozyten mit Applikation als Blatt, kleinflächig, am Fuss	86.8A.46 ↔ Weichteildeckung und Hautersatz mittels Applikation von Zellsuspension (Sprühtherapie) von autologen kultivierten Keratinozyten und Fibroblasten, grossflächig, an der Hand
86.8A.1E ↔ Weichteildeckung und Hautersatz mittels kultivierten Keratinozyten mit Applikation als Blatt, kleinflächig, an anderer Lokalisation	86.8A.4D ↔ Weichteildeckung und Hautersatz mittels Applikation von Zellsuspension (Sprühtherapie) von autologen kultivierten Keratinozyten und Fibroblasten, grossflächig, am Fuss
86.8A.21 ↔ Weichteildeckung und Hautersatz mittels kultivierten Keratinozyten mit Applikation als Blatt, grossflächig, am Kopf	86.8A.4E ↔ Weichteildeckung und Hautersatz mittels Applikation von Zellsuspension (Sprühtherapie) von autologen kultivierten Keratinozyten und Fibroblasten, grossflächig, an anderer Lokalisation
86.8A.26 ↔ Weichteildeckung und Hautersatz mittels kultivierten Keratinozyten mit Applikation als Blatt, grossflächig, an der Hand	86.91 ↔ Exzision von Haut zur Transplantation
86.8A.2D ↔ Weichteildeckung und Hautersatz mittels kultivierten Keratinozyten mit Applikation als Blatt, grossflächig, am Fuss	86.93.09 ↔ Einsetzen eines Gewebeexpanders, sonstige
86.8A.2E ↔ Weichteildeckung und Hautersatz mittels kultivierten Keratinozyten mit Applikation als Blatt, grossflächig, an anderer Lokalisation	86.93.21 ↔ Einsetzen eines Gewebeexpanders am Kopf
86.8A.31 ↔ Weichteildeckung und Hautersatz mittels Applikation von Zellsuspension (Sprühtherapie) von autologen kultivierten Keratinozyten und Fibroblasten, kleinflächig, am Kopf	86.93.26 ↔ Einsetzen eines Gewebeexpanders an der Hand
86.8A.36 ↔ Weichteildeckung und Hautersatz mittels Applikation von Zellsuspension (Sprühtherapie) von autologen kultivierten Keratinozyten und Fibroblasten, kleinflächig, an der Hand	86.93.2D ↔ Einsetzen eines Gewebeexpanders am Fuss
86.8A.3D ↔ Weichteildeckung und Hautersatz mittels Applikation von Zellsuspension (Sprühtherapie) von autologen kultivierten Keratinozyten und Fibroblasten, kleinflächig, am Fuss	86.93.2E ↔ Einsetzen eines Gewebeexpanders an anderer Lokalisation
	86.A2.21 ↔ Temporäre Weichteildeckung durch hydrolytisch resorbierbare Membran, grossflächig, am Kopf
	86.A2.26 ↔ Temporäre Weichteildeckung durch hydrolytisch resorbierbare Membran, grossflächig, an der Hand
	86.A2.2D ↔ Temporäre Weichteildeckung durch hydrolytisch resorbierbare Membran, grossflächig, am Fuss
	86.A2.2E ↔ Temporäre Weichteildeckung durch hydrolytisch resorbierbare Membran, grossflächig, an anderer Lokalisation

**ADRG J23****Grosse Eingriffe an der Mamma bei bösartiger Neubildung mit plastischer Rekonstruktion oder Implantat oder Lymphadenektomie**

Diagnose in Tabelle J23-1 und (mindestens eine Prozedur in Tabelle J23-2 oder Prozedur in Tabelle J23-3 und mindestens eine Prozedur in Tabelle J23-4)

**DRG J23A****Grosse beidseitige Eingriffe an der Mamma bei bösartiger Neubildung mit plastischer Rekonstruktion oder Implantat oder Lymphadenektomie**

Mindestens eine Beidseitige Prozedur in Tabelle J23-5 oder Prozedur in Tabelle J23-6

**DRG J23B****Grosse Eingriffe an der Mamma bei bösartiger Neubildung mit plastischer Rekonstruktion oder Implantat oder Lymphadenektomie****Diagnose J23-1**

C50.0	Bösartige Neubildung: Brustwarze und Warzenhof	C50.9	Bösartige Neubildung: Brustdrüse, nicht näher bezeichnet
C50.1	Bösartige Neubildung: Zentraler Drüsenkörper der Brustdrüse	C79.81	Sekundäre bösartige Neubildung der Brustdrüse
C50.2	Bösartige Neubildung: Oberer innerer Quadrant der Brustdrüse	D05.0	Lobuläres Carcinoma in situ der Brustdrüse
C50.3	Bösartige Neubildung: Unterer innerer Quadrant der Brustdrüse	D05.1	Carcinoma in situ der Milchgänge
C50.4	Bösartige Neubildung: Oberer äußerer Quadrant der Brustdrüse	D05.7	Sonstiges Carcinoma in situ der Brustdrüse
C50.5	Bösartige Neubildung: Unterer äußerer Quadrant der Brustdrüse	D05.9	Carcinoma in situ der Brustdrüse, nicht näher bezeichnet
C50.6	Bösartige Neubildung: Recessus axillaris der Brustdrüse	D48.6	Neubildung unsicheren oder unbekanntem Verhaltens: Brustdrüse [Mamma]
C50.8	Bösartige Neubildung: Brustdrüse, mehrere Teilbereiche überlappend	N60.1	Diffuse zystische Mastopathie
		Z40.00	Prophylaktische Operation wegen Risikofaktoren in Verbindung mit bösartigen Neubildungen: Prophylaktische Operation an der Brustdrüse [Mamma]

Z80.3 Bösartige Neubildung der Brustdrüse [Mamma] in der Familienanamnese

### Prozedur J23-2

40.3X.11 ↔ Regionale Lymphadenektomie als selbstständiger Eingriff, zervikal	85.A6.11 ↔ Radikale Mastektomie ohne Brustwandteilresektion
40.3X.12 ↔ Regionale Lymphadenektomie als selbstständiger Eingriff, axillär	85.A6.12 ↔ Radikale Mastektomie mit Brustwandteilresektion
40.3X.13 ↔ Regionale Lymphadenektomie als selbstständiger Eingriff, paraaortal, pelvin, obturatorisch oder iliakal	85.A7 ↔ Erweiterte radikale Mastektomie
40.3X.14 ↔ Regionale Lymphadenektomie als selbstständiger Eingriff, inguinal, offen chirurgisch	85.A8 ↔ Mastektomie bei Gynäkomastie
40.3X.15 ↔ Regionale Lymphadenektomie als selbstständiger Eingriff, inguinale, laparoskopisch	85.A9 ↔ Mastektomie, sonstige
40.3X.16 ↔ Regionale Lymphadenektomie als selbstständiger Eingriff, mediastinal und peribronchial	85.B ↔ Mammareduktionsplastik
40.3X.19 ↔ Regionale Lymphadenektomie als selbstständiger Eingriff, sonstige	85.D1 ↔ Intramammäre Injektion zur Augmentation
40.3X.21 ↔ Regionale Lymphadenektomie im Rahmen eines anderen Eingriffs, zervikal	85.D2 ↔ Prothesenimplantation an der Mamma zur Augmentation
40.3X.22 ↔ Regionale Lymphadenektomie im Rahmen eines anderen Eingriffs, axillär	85.D9 ↔ Augmentationsmammoplastik, sonstige
40.3X.23 ↔ Regionale Lymphadenektomie im Rahmen eines anderen Eingriffs, paraaortal, pelvin oder iliakal	85.E0 ↔ Prothesenimplantation an der Mamma, n.n.bez.
40.3X.24 ↔ Regionale Lymphadenektomie im Rahmen eines anderen Eingriffs, obturatorisch	85.E1 ↔ Prothesenimplantation an der Mamma, zur primären Rekonstruktion
40.3X.25 ↔ Regionale Lymphadenektomie im Rahmen eines anderen Eingriffs, inguinale	85.E2 ↔ Prothesenimplantation an der Mamma, zur sekundären Rekonstruktion
40.3X.26 ↔ Regionale Lymphadenektomie im Rahmen eines anderen Eingriffs, mediastinal und peribronchial	85.E9 ↔ Prothesenimplantation an der Mamma, sonstige
40.3X.29 ↔ Regionale Lymphadenektomie im Rahmen eines anderen Eingriffs, sonstige	85.F1 ↔ Revision ohne Ersatz eines Mammaimplantats
40.51.10 ↔ Radikale Exzision von axillären Lymphknoten als selbstständiger Eingriff	85.F2.09 ↔ Entfernung eines Mammaimplantats, sonstige
40.51.11 ↔ Radikale Exzision von axillären Lymphknoten im Rahmen eines anderen Eingriffs	85.F2.11 ↔ Entfernung eines Mammaimplantats, mit Kapsulotomie
40.51.99 ↔ Radikale Exzision von axillären Lymphknoten, sonstige	85.F2.12 ↔ Entfernung eines Mammaimplantats, mit Kapsulektomie
85.A0 ↔ Mastektomie, n.n.bez.	85.G1 ↔ Naht an der Brustwarze (nach Verletzung)
85.A1 ↔ Partielle Mastektomie	85.G4.12 ↔ Plastische Rekonstruktion der Brustwarze mit lokalem Lappen
85.A2.11 ↔ Hautsparende Mastektomie mit kompletter Resektion des Drüsengewebes, ohne weitere Massnahmen	85.G4.13 ↔ Plastische Rekonstruktion der Brustwarze mit Hauttransplantat
85.A2.12 ↔ Hautsparende Mastektomie mit kompletter Resektion des Drüsengewebes, mit Straffung des Hautmantels	85.G5.12 ↔ Plastische Rekonstruktion des Warzenhofs mit lokalem Lappen
85.A3.11 ↔ Brustwarzenerhaltende Mastektomie mit kompletter Resektion des Drüsengewebes, ohne weitere Massnahmen	85.G5.13 ↔ Plastische Rekonstruktion des Warzenhofs mit Hauttransplantat
85.A3.12 ↔ Brustwarzenerhaltende Mastektomie mit kompletter Resektion des Drüsengewebes, mit Straffung des Hautmantels	85.H0 ↔ Freie Hauttransplantation und permanenter Hautersatz an der Mamma, n.n.bez.
85.A4 ↔ Einfache Mastektomie	85.H1 ↔ Autologe Vollhauttransplantation an die Mamma
85.A5 ↔ Modifizierte radikale Mastektomie	85.H2 ↔ Autologe Spalthauttransplantation an die Mamma
	85.H9 ↔ Freie Hauttransplantation und permanenter Hautersatz an der Mamma, sonstige
	85.I1 ↔ Lappenplastik an Haut und Subkutangewebe der Mamma
	85.I2 ↔ Gestielte Lappenplastik an Haut und Subkutangewebe der Mamma
	85.J2 ↔ Einsetzen eines Gewebeexpanders in die Mamma
	85.K0 ↔ Plastische Operationen an der Mamma, n.n.bez.
	85.K3.11 ↔ Mammoplastik mit freiem Haut-Muskel-Transplantat
	85.K5 ↔ Mammoplastik mit gestieltem Haut-Muskel-Transplantat (myokutaner Lappen)
	85.K9 ↔ Plastische Operationen an der Mamma, sonstige
	86.69 ↔ Freie Hauttransplantation und permanenter Hautersatz, sonstige

### Prozedur J23-3

34.4X.10 ↔ Exzision einer Läsion an der Brustwand	85.27 ↔ Lokale Exzision von Läsion oder Gewebe an Haut der Mamma
34.4X.21 ↔ Teilresektion einer Läsion an der Brustwand, ohne Rekonstruktion	85.28 ↔ Lokale Exzision von Läsion oder Gewebe der Mamma
34.4X.22 ↔ Teilresektion einer Läsion an der Brustwand, mit Rekonstruktion	85.29 ↔ Exzision oder Destruktion von Mammagewebe, sonstige
34.4X.40 ↔ Destruktion einer Läsion an der Brustwand	85.2A ↔ Destruktion von Läsion oder Gewebe an Haut der Mamma
34.4X.99 ↔ Exzision oder Destruktion einer Läsion an der Brustwand, sonstige	85.2B ↔ Destruktion von Läsion oder Gewebe der Mamma
85.20 ↔ Exzision oder Destruktion von Mammagewebe, n.n.bez.	

**Prozedur J23-4**

- |            |  |            |  |
|------------|--|------------|--|
| 40.21.10 ↔ | Exzision und Destruktion einzelner Lymphknoten und Lymphgefäße, zervikal, ohne Markierung  | 40.29.13 ↔ | Exzision und Destruktion einzelner mediastinaler Lymphknoten, ohne Markierung, offen chirurgisch   |
| 40.21.11 ↔ | Exzision einzelner Lymphknoten und Lymphgefäße, zervikal, mit Radionuklidmarkierung und Farbstoffmarkierung (Sentinel-Lymphonodektomie)            | 40.29.14 ↔ | Exzision einzelner mediastinaler Lymphknoten, mit Radionuklidmarkierung und Farbstoffmarkierung (Sentinel-Lymphonodektomie), offen chirurgisch |
| 40.21.99 ↔ | Exzision und Destruktion einzelner tiefer zervikaler Lymphknoten, sonstige   | 40.29.15 ↔ | Exzision und Destruktion einzelner mediastinaler Lymphknoten, ohne Markierung, thorakoskopisch   |
| 40.22.11 ↔ | Exzision und Destruktion einzelner mamma-<br>interna Lymphknoten, ohne Markierung,<br>thorakoskopisch  | 40.29.16 ↔ | Exzision einzelner mediastinaler Lymphknoten, mit Radionuklidmarkierung und Farbstoffmarkierung (Sentinel-Lymphonodektomie), thorakoskopisch   |
| 40.22.12 ↔ | Exzision einzelner mamma-<br>interna Lymphknoten, mit Radionuklidmarkierung und Farbstoffmarkierung (Sentinel-Lymphonodektomie), thorakoskopisch   | 40.29.19 ↔ | Exzision und Destruktion einzelner mediastinaler Lymphknoten, sonstige   |
| 40.22.21 ↔ | Exzision und Destruktion einzelner mamma-<br>interna Lymphknoten, ohne Markierung, offen<br>chirurgisch  | 40.29.21 ↔ | Exzision und Destruktion einzelner paraaortaler Lymphknoten, ohne Markierung, offen chirurgisch  |
| 40.22.22 ↔ | Exzision einzelner mamma-<br>interna Lymphknoten, mit Radionuklidmarkierung und Farbstoffmarkierung (Sentinel-Lymphonodektomie), offen chirurgisch | 40.29.22 ↔ | Exzision einzelner paraaortaler Lymphknoten, mit Radionuklidmarkierung und Farbstoffmarkierung (Sentinel-Lymphonodektomie), offen chirurgisch  |
| 40.22.99 ↔ | Exzision und Destruktion einzelner mamma-<br>interna Lymphknoten, sonstige   | 40.29.23 ↔ | Exzision und Destruktion einzelner paraaortaler Lymphknoten, ohne Markierung, laparoskopisch   |
| 40.23.10 ↔ | Exzision und Destruktion einzelner axillärer Lymphknoten, ohne Markierung  | 40.29.24 ↔ | Exzision einzelner paraaortalen Lymphknoten, mit Radionuklidmarkierung und Farbstoffmarkierung (Sentinel-Lymphonodektomie), laparoskopisch     |
| 40.23.11 ↔ | Exzision einzelner axillärer Lymphknoten, mit Radionuklidmarkierung und Farbstoffmarkierung (Sentinel-Lymphonodektomie)                            | 40.29.31 ↔ | Exzision und Destruktion einzelner iliakaler Lymphknoten, ohne Markierung, offen chirurgisch   |
| 40.23.99 ↔ | Exzision und Destruktion einzelner axillärer Lymphknoten, sonstige   | 40.29.32 ↔ | Exzision einzelner iliakaler Lymphknoten, mit Radionuklidmarkierung und Farbstoffmarkierung (Sentinel-Lymphonodektomie), offen chirurgisch     |
| 40.24.10 ↔ | Exzision und Destruktion einzelner inguinaler Lymphknoten, ohne Markierung, offen chirurgisch  | 40.29.33 ↔ | Exzision und Destruktion einzelner iliakaler Lymphknoten, ohne Markierung, laparoskopisch  |
| 40.24.11 ↔ | Exzision einzelner inguinaler Lymphknoten, mit Radionuklidmarkierung und Farbstoffmarkierung (Sentinel-Lymphonodektomie), offen chirurgisch        | 40.29.34 ↔ | Exzision einzelner iliakaler Lymphknoten, mit Radionuklidmarkierung und Farbstoffmarkierung (Sentinel-Lymphonodektomie), laparoskopisch        |
| 40.24.21 ↔ | Exzision und Destruktion einzelner inguinaler Lymphknoten, ohne Markierung, laparoskopisch   | 40.29.70 ↔ | Exzision und Destruktion eines Lymphangioms oder Hygroma cysticum  |
| 40.24.22 ↔ | Exzision einzelner inguinaler Lymphknoten, mit Radionuklidmarkierung und Farbstoffmarkierung (Sentinel-Lymphonodektomie), laparoskopisch           | 40.29.81 ↔ | Exzision und Destruktion mehrerer abdominaler Lymphknotenstationen (mit Leberbiopsie), offen chirurgisch [Staging-Laparotomie]                 |
| 40.24.99 ↔ | Exzision und Destruktion einzelner inguinaler Lymphknoten, sonstige  | 40.29.82 ↔ | Exzision und Destruktion mehrerer abdominaler Lymphknotenstationen (mit Leberbiopsie), laparoskopisch [Staging-Laparoskopie]                   |
| 40.29.09 ↔ | Einfache Exzision und Destruktion einer anderen lymphatischen Struktur, sonstige   | 40.29.89 ↔ | Exzision und Destruktion mehrerer abdominaler Lymphknotenstationen (mit Leberbiopsie), sonstige  |

**Prozedur J23-5**

- |            |  |            |   |
|------------|--|------------|---|
| 40.21.11 ↔ | Exzision einzelner Lymphknoten und Lymphgefäße, zervikal, mit Radionuklidmarkierung und Farbstoffmarkierung (Sentinel-Lymphonodektomie)            | 40.29.16 ↔ | Exzision einzelner mediastinaler Lymphknoten, mit Radionuklidmarkierung und Farbstoffmarkierung (Sentinel-Lymphonodektomie), thorakoskopisch  |
| 40.22.12 ↔ | Exzision einzelner mamma-<br>interna Lymphknoten, mit Radionuklidmarkierung und Farbstoffmarkierung (Sentinel-Lymphonodektomie), thorakoskopisch   | 40.29.22 ↔ | Exzision einzelner paraaortaler Lymphknoten, mit Radionuklidmarkierung und Farbstoffmarkierung (Sentinel-Lymphonodektomie), offen chirurgisch |
| 40.22.22 ↔ | Exzision einzelner mamma-<br>interna Lymphknoten, mit Radionuklidmarkierung und Farbstoffmarkierung (Sentinel-Lymphonodektomie), offen chirurgisch | 40.29.24 ↔ | Exzision einzelner paraaortalen Lymphknoten, mit Radionuklidmarkierung und Farbstoffmarkierung (Sentinel-Lymphonodektomie), laparoskopisch    |
| 40.23.11 ↔ | Exzision einzelner axillärer Lymphknoten, mit Radionuklidmarkierung und Farbstoffmarkierung (Sentinel-Lymphonodektomie)                            | 40.29.32 ↔ | Exzision einzelner iliakaler Lymphknoten, mit Radionuklidmarkierung und Farbstoffmarkierung (Sentinel-Lymphonodektomie), offen chirurgisch    |
| 40.24.11 ↔ | Exzision einzelner inguinaler Lymphknoten, mit Radionuklidmarkierung und Farbstoffmarkierung (Sentinel-Lymphonodektomie), offen chirurgisch        | 40.29.34 ↔ | Exzision einzelner iliakaler Lymphknoten, mit Radionuklidmarkierung und Farbstoffmarkierung (Sentinel-Lymphonodektomie), laparoskopisch       |
| 40.24.22 ↔ | Exzision einzelner inguinaler Lymphknoten, mit Radionuklidmarkierung und Farbstoffmarkierung (Sentinel-Lymphonodektomie), laparoskopisch           | 40.3X.11 ↔ | Regionale Lymphadenektomie als selbstständiger Eingriff, zervikal   |
| 40.29.14 ↔ | Exzision einzelner mediastinaler Lymphknoten, mit Radionuklidmarkierung und Farbstoffmarkierung (Sentinel-Lymphonodektomie), offen chirurgisch     | 40.3X.12 ↔ | Regionale Lymphadenektomie als selbstständiger Eingriff, axillär  |
|            |  | 40.3X.13 ↔ | Regionale Lymphadenektomie als selbstständiger Eingriff, paraaortal, pelvin, obturatorisch oder iliakal                                       |
|            |  | 40.3X.14 ↔ | Regionale Lymphadenektomie als selbstständiger Eingriff, inguinal, offen chirurgisch  |

40.3X.15 ↔ Regionale Lymphadenektomie als selbstständiger Eingriff, inguinale, laparoskopisch	85.A9 ↔ Mastektomie, sonstige
40.3X.16 ↔ Regionale Lymphadenektomie als selbstständiger Eingriff, mediastinal und peribronchial	85.B ↔ Mammareduktionsplastik
40.3X.19 ↔ Regionale Lymphadenektomie als selbstständiger Eingriff, sonstige	85.D1 ↔ Intramammäre Injektion zur Augmentation
40.3X.21 ↔ Regionale Lymphadenektomie im Rahmen eines anderen Eingriffs, zervikal	85.D2 ↔ Prothesenimplantation an der Mamma zur Augmentation
40.3X.22 ↔ Regionale Lymphadenektomie im Rahmen eines anderen Eingriffs, axillär	85.D9 ↔ Augmentationsmammaplastik, sonstige
40.3X.23 ↔ Regionale Lymphadenektomie im Rahmen eines anderen Eingriffs, paraaortal, pelvin oder Iliakal	85.E0 ↔ Prothesenimplantation an der Mamma, n.n.bez.
40.3X.24 ↔ Regionale Lymphadenektomie im Rahmen eines anderen Eingriffs, obturatorisch	85.E1 ↔ Prothesenimplantation an der Mamma, zur primären Rekonstruktion
40.3X.25 ↔ Regionale Lymphadenektomie im Rahmen eines anderen Eingriffs, inguinale	85.E2 ↔ Prothesenimplantation an der Mamma, zur sekundären Rekonstruktion
40.3X.26 ↔ Regionale Lymphadenektomie im Rahmen eines anderen Eingriffs, mediastinal und peribronchial	85.E9 ↔ Prothesenimplantation an der Mamma, sonstige
40.3X.29 ↔ Regionale Lymphadenektomie im Rahmen eines anderen Eingriffs, sonstige	85.F1 ↔ Revision ohne Ersatz eines Mammaimplantats
40.51.10 ↔ Radikale Exzision von axillären Lymphknoten als selbstständiger Eingriff	85.F2.09 ↔ Entfernung eines Mammaimplantats, sonstige
40.51.11 ↔ Radikale Exzision von axillären Lymphknoten im Rahmen eines anderen Eingriffs	85.F2.11 ↔ Entfernung eines Mammaimplantats, mit Kapsulotomie
40.51.99 ↔ Radikale Exzision von axillären Lymphknoten, sonstige	85.F2.12 ↔ Entfernung eines Mammaimplantats, mit Kapsulektomie
85.A0 ↔ Mastektomie, n.n.bez.	85.G1 ↔ Naht an der Brustwarze (nach Verletzung)
85.A1 ↔ Partielle Mastektomie	85.G4.12 ↔ Plastische Rekonstruktion der Brustwarze mit lokalem Lappen
85.A2.11 ↔ Hautsparende Mastektomie mit kompletter Resektion des Drüsengewebes, ohne weitere Massnahmen	85.G4.13 ↔ Plastische Rekonstruktion der Brustwarze mit Hauttransplantat
85.A2.12 ↔ Hautsparende Mastektomie mit kompletter Resektion des Drüsengewebes, mit Straffung des Hautmantels	85.G5.12 ↔ Plastische Rekonstruktion des Warzenhofs mit lokalem Lappen
85.A3.11 ↔ Brustwarzenerhaltende Mastektomie mit kompletter Resektion des Drüsengewebes, ohne weitere Massnahmen	85.G5.13 ↔ Plastische Rekonstruktion des Warzenhofs mit Hauttransplantat
85.A3.12 ↔ Brustwarzenerhaltende Mastektomie mit kompletter Resektion des Drüsengewebes, mit Straffung des Hautmantels	85.H0 ↔ Freie Hauttransplantation und permanenter Hautersatz an der Mamma, n.n.bez.
85.A4 ↔ Einfache Mastektomie	85.H1 ↔ Autologe Vollhauttransplantation an die Mamma
85.A5 ↔ Modifizierte radikale Mastektomie	85.H2 ↔ Autologe Spalthauttransplantation an die Mamma
85.A6.11 ↔ Radikale Mastektomie ohne Brustwandteilresektion	85.H9 ↔ Freie Hauttransplantation und permanenter Hautersatz an der Mamma, sonstige
85.A6.12 ↔ Radikale Mastektomie mit Brustwandteilresektion	85.I1 ↔ Lappenplastik an Haut und Subkutangewebe der Mamma
85.A7 ↔ Erweiterte radikale Mastektomie	85.I2 ↔ Gestielte Lappenplastik an Haut und Subkutangewebe der Mamma
85.A8 ↔ Mastektomie bei Gynäkomastie	85.J2 ↔ Einsetzen eines Gewebeexpanders in die Mamma
	85.K0 ↔ Plastische Operationen an der Mamma, n.n.bez.
	85.K3.11 ↔ Mammaplastik mit freiem Haut-Muskel-Transplantat
	85.K5 ↔ Mammaplastik mit gestieltem Haut-Muskel-Transplantat (myokutaner Lappen)
	85.K9 ↔ Plastische Operationen an der Mamma, sonstige
	86.69 ↔ Freie Hauttransplantation und permanenter Hautersatz, sonstige

### Prozedur J23-6

00.9A.81 ‡↔ Verwendung einer azellulären Matrix aus Tier- oder Menschengewebe, Fläche der applizierten Matrix, 1 cm <sup>2</sup> bis unter 125 cm <sup>2</sup>	00.9A.84 ‡↔ Verwendung einer azellulären Matrix aus Tier- oder Menschengewebe, Fläche der applizierten Matrix, 500 cm <sup>2</sup> bis unter 1000 cm <sup>2</sup>
00.9A.82 ‡↔ Verwendung einer azellulären Matrix aus Tier- oder Menschengewebe, Fläche der applizierten Matrix, 125 cm <sup>2</sup> bis unter 250 cm <sup>2</sup>	00.9A.85 ‡↔ Verwendung einer azellulären Matrix aus Tier- oder Menschengewebe, Fläche der applizierten Matrix, 1000 cm <sup>2</sup> und mehr
00.9A.83 ‡↔ Verwendung einer azellulären Matrix aus Tier- oder Menschengewebe, Fläche der applizierten Matrix, 250 cm <sup>2</sup> bis unter 500 cm <sup>2</sup>	

## ADR G J24

### Eingriffe an der Mamma ausser bei bösartiger Neubildung

Diagnose nicht in Tabelle J24-1 und mindestens eine Prozedur in Tabelle J24-2



**DRG J24A****Eingriffe an der Mamma ausser bei bösartiger Neubildung mit ausgedehntem Eingriff**

Prozedur in Tabelle J24-3 oder mindestens zwei Prozeduren in Tabelle J24-4 oder mindestens eine Beidseitige Prozedur in Tabelle J24-5

**DRG J24B****Eingriffe an der Mamma ausser bei bösartiger Neubildung****Diagnose J24-1**

C43.0	Bösartiges Melanom der Lippe	C50.8	Bösartige Neubildung: Brustdrüse, mehrere Teilbereiche überlappend
C43.2	Bösartiges Melanom des Ohres und des äußeren Gehörganges	C50.9	Bösartige Neubildung: Brustdrüse, nicht näher bezeichnet
C43.3	Bösartiges Melanom sonstiger und nicht näher bezeichneter Teile des Gesichtes	C79.81	Sekundäre bösartige Neubildung der Brustdrüse
C43.4	Bösartiges Melanom der behaarten Kopfhaut und des Halses	D03.0	Melanoma in situ der Lippe
C43.5	Bösartiges Melanom des Rumpfes	D03.2	Melanoma in situ des Ohres und des äußeren Gehörganges
C43.6	Bösartiges Melanom der oberen Extremität, einschließlich Schulter	D03.3	Melanoma in situ sonstiger und nicht näher bezeichneter Teile des Gesichtes
C43.7	Bösartiges Melanom der unteren Extremität, einschließlich Hüfte	D03.4	Melanoma in situ der behaarten Kopfhaut und des Halses
C43.8	Bösartiges Melanom der Haut, mehrere Teilbereiche überlappend	D03.5	Melanoma in situ des Rumpfes
C43.9	Bösartiges Melanom der Haut, nicht näher bezeichnet	D03.6	Melanoma in situ der oberen Extremität, einschließlich Schulter
C44.0	Sonstige bösartige Neubildungen: Lippenhaut	D03.7	Melanoma in situ der unteren Extremität, einschließlich Hüfte
C44.2	Sonstige bösartige Neubildungen: Haut des Ohres und des äußeren Gehörganges	D03.8	Melanoma in situ an sonstigen Lokalisationen
C44.3	Sonstige bösartige Neubildungen: Haut sonstiger und nicht näher bezeichneter Teile des Gesichtes	D03.9	Melanoma in situ, nicht näher bezeichnet
C44.4	Sonstige bösartige Neubildungen: Behaarte Kopfhaut und Haut des Halses	D04.0	Carcinoma in situ: Lippenhaut
C44.5	Sonstige bösartige Neubildungen: Haut des Rumpfes	D04.2	Carcinoma in situ: Haut des Ohres und des äußeren Gehörganges
C44.6	Sonstige bösartige Neubildungen: Haut der oberen Extremität, einschließlich Schulter	D04.3	Carcinoma in situ: Haut sonstiger und nicht näher bezeichneter Teile des Gesichtes
C44.7	Sonstige bösartige Neubildungen: Haut der unteren Extremität, einschließlich Hüfte	D04.4	Carcinoma in situ: Behaarte Kopfhaut und Haut des Halses
C44.8	Sonstige bösartige Neubildungen: Haut, mehrere Teilbereiche überlappend	D04.5	Carcinoma in situ: Haut des Rumpfes
C44.9	Bösartige Neubildung der Haut, nicht näher bezeichnet	D04.6	Carcinoma in situ: Haut der oberen Extremität, einschließlich Schulter
C46.0	Kaposi-Sarkom der Haut	D04.7	Carcinoma in situ: Haut der unteren Extremität, einschließlich Hüfte
C46.1	Kaposi-Sarkom des Weichteilgewebes	D04.8	Carcinoma in situ: Haut an sonstigen Lokalisationen
C46.7	Kaposi-Sarkom sonstiger Lokalisationen	D04.9	Carcinoma in situ: Haut, nicht näher bezeichnet
C46.8	Kaposi-Sarkom mehrerer Organe	D05.0	Lobuläres Carcinoma in situ der Brustdrüse
C46.9	Kaposi-Sarkom, nicht näher bezeichnet	D05.1	Carcinoma in situ der Milchgänge
C50.0	Bösartige Neubildung: Brustwarze und Warzenhof	D05.7	Sonstiges Carcinoma in situ der Brustdrüse
C50.1	Bösartige Neubildung: Zentraler Drüsenkörper der Brustdrüse	D05.9	Carcinoma in situ der Brustdrüse, nicht näher bezeichnet
C50.2	Bösartige Neubildung: Oberer innerer Quadrant der Brustdrüse	D48.6	Neubildung unsicheren oder unbekanntem Verhaltens: Brustdrüse [Mamma]
C50.3	Bösartige Neubildung: Unterer innerer Quadrant der Brustdrüse	N60.1	Diffuse zystische Mastopathie
C50.4	Bösartige Neubildung: Oberer äußerer Quadrant der Brustdrüse	Z40.00	Prophylaktische Operation wegen Risikofaktoren in Verbindung mit bösartigen Neubildungen: Prophylaktische Operation an der Brustdrüse [Mamma]
C50.5	Bösartige Neubildung: Unterer äußerer Quadrant der Brustdrüse	Z80.3	Bösartige Neubildung der Brustdrüse [Mamma] in der Familienanamnese
C50.6	Bösartige Neubildung: Recessus axillaris der Brustdrüse		

## Prozedur J24-2

40.21.10 ↔	Exzision und Destruktion einzelner Lymphknoten und Lymphgefäße, zervikal, ohne Markierung	40.29.32 ↔	Exzision einzelner iliakaler Lymphknoten, mit Radionuklidmarkierung und Farbstoffmarkierung (Sentinel-Lymphonodektomie), offen chirurgisch
40.21.11 ↔	Exzision einzelner Lymphknoten und Lymphgefäße, zervikal, mit Radionuklidmarkierung und Farbstoffmarkierung (Sentinel-Lymphonodektomie)	40.29.33 ↔	Exzision und Destruktion einzelner iliakaler Lymphknoten, ohne Markierung, laparoskopisch
40.21.99 ↔	Exzision und Destruktion einzelner tiefer zervikaler Lymphknoten, sonstige	40.29.34 ↔	Exzision einzelner iliakaler Lymphknoten, mit Radionuklidmarkierung und Farbstoffmarkierung (Sentinel-Lymphonodektomie), laparoskopisch
40.22.11 ↔	Exzision und Destruktion einzelner mamma- interna Lymphknoten, ohne Markierung, thorakoskopisch	40.29.70 ↔	Exzision und Destruktion eines Lymphangioms oder Hygroma cysticum
40.22.12 ↔	Exzision einzelner mamma- interna Lymphknoten, mit Radionuklidmarkierung und Farbstoffmarkierung (Sentinel-Lymphonodektomie), thorakoskopisch	40.29.81 ↔	Exzision und Destruktion mehrerer abdominaler Lymphknotenstationen (mit Leberbiopsie), offen chirurgisch [Staging-Laparotomie]
40.22.21 ↔	Exzision und Destruktion einzelner mamma- interna Lymphknoten, ohne Markierung, offen chirurgisch	40.29.82 ↔	Exzision und Destruktion mehrerer abdominaler Lymphknotenstationen (mit Leberbiopsie), laparoskopisch [Staging-Laparoskopie]
40.22.22 ↔	Exzision einzelner mamma- interna Lymphknoten, mit Radionuklidmarkierung und Farbstoffmarkierung (Sentinel-Lymphonodektomie), offen chirurgisch	40.29.89 ↔	Exzision und Destruktion mehrerer abdominaler Lymphknotenstationen (mit Leberbiopsie), sonstige
40.22.99 ↔	Exzision und Destruktion einzelner mamma- interna Lymphknoten, sonstige	40.51.10 ↔	Radikale Exzision von axillären Lymphknoten als selbstständiger Eingriff
40.23.10 ↔	Exzision und Destruktion einzelner axillärer Lymphknoten, ohne Markierung	40.51.11 ↔	Radikale Exzision von axillären Lymphknoten im Rahmen eines anderen Eingriffs
40.23.11 ↔	Exzision einzelner axillärer Lymphknoten, mit Radionuklidmarkierung und Farbstoffmarkierung (Sentinel-Lymphonodektomie)	40.51.99 ↔	Radikale Exzision von axillären Lymphknoten, sonstige
40.23.99 ↔	Exzision und Destruktion einzelner axillärer Lymphknoten, sonstige	85.12 ↔	Offene Biopsie an der Mamma
40.24.10 ↔	Exzision und Destruktion einzelner inguinaler Lymphknoten, ohne Markierung, offen chirurgisch	85.12 ↔	Offene Biopsie an der Mamma
40.24.11 ↔	Exzision einzelner inguinaler Lymphknoten, mit Radionuklidmarkierung und Farbstoffmarkierung (Sentinel-Lymphonodektomie), offen chirurgisch	85.20 ↔	Exzision oder Destruktion von Mammagewebe, n.n.bez.
40.24.21 ↔	Exzision und Destruktion einzelner inguinaler Lymphknoten, ohne Markierung, laparoskopisch	85.20 ↔	Exzision oder Destruktion von Mammagewebe, n.n.bez.
40.24.22 ↔	Exzision einzelner inguinaler Lymphknoten, mit Radionuklidmarkierung und Farbstoffmarkierung (Sentinel-Lymphonodektomie), laparoskopisch	85.24 ↔	Exzision von ektopischem Mammagewebe
40.24.99 ↔	Exzision und Destruktion einzelner inguinaler Lymphknoten, sonstige	85.24 ↔	Exzision von ektopischem Mammagewebe
40.29.09 ↔	Einfache Exzision und Destruktion einer anderen lymphatischen Struktur, sonstige	85.25 ↔	Exzision einer Brustwarze
40.29.13 ↔	Exzision und Destruktion einzelner mediastinaler Lymphknoten, ohne Markierung, offen chirurgisch	85.25 ↔	Exzision einer Brustwarze
40.29.14 ↔	Exzision einzelner mediastinaler Lymphknoten, mit Radionuklidmarkierung und Farbstoffmarkierung (Sentinel-Lymphonodektomie), offen chirurgisch	85.27 ↔	Lokale Exzision von Läsion oder Gewebe an Haut der Mamma
40.29.15 ↔	Exzision und Destruktion einzelner mediastinaler Lymphknoten, ohne Markierung, thorakoskopisch	85.27 ↔	Lokale Exzision von Läsion oder Gewebe an Haut der Mamma
40.29.16 ↔	Exzision einzelner mediastinaler Lymphknoten, mit Radionuklidmarkierung und Farbstoffmarkierung (Sentinel-Lymphonodektomie), thorakoskopisch	85.28 ↔	Lokale Exzision von Läsion oder Gewebe der Mamma
40.29.19 ↔	Exzision und Destruktion einzelner mediastinaler Lymphknoten, sonstige	85.28 ↔	Lokale Exzision von Läsion oder Gewebe der Mamma
40.29.21 ↔	Exzision und Destruktion einzelner paraaortaler Lymphknoten, ohne Markierung, offen chirurgisch	85.29 ↔	Exzision oder Destruktion von Mammagewebe, sonstige
40.29.22 ↔	Exzision einzelner paraaortaler Lymphknoten, mit Radionuklidmarkierung und Farbstoffmarkierung (Sentinel-Lymphonodektomie), offen chirurgisch	85.29 ↔	Exzision oder Destruktion von Mammagewebe, sonstige
40.29.23 ↔	Exzision und Destruktion einzelner paraaortaler Lymphknoten, ohne Markierung, laparoskopisch	85.2A ↔	Destruktion von Läsion oder Gewebe an Haut der Mamma
40.29.24 ↔	Exzision einzelner paraaortalen Lymphknoten, mit Radionuklidmarkierung und Farbstoffmarkierung (Sentinel-Lymphonodektomie), laparoskopisch	85.2A ↔	Destruktion von Läsion oder Gewebe an Haut der Mamma
40.29.31 ↔	Exzision und Destruktion einzelner iliakaler Lymphknoten, ohne Markierung, offen chirurgisch	85.2B ↔	Destruktion von Läsion oder Gewebe der Mamma
		85.2B ↔	Destruktion von Läsion oder Gewebe der Mamma
		85.6 ↔	Mastopexie
		85.6 ↔	Mastopexie
		85.A0 ↔	Mastektomie, n.n.bez.
		85.A1 ↔	Partielle Mastektomie
		85.A2.11 ↔	Hautsparende Mastektomie mit kompletter Resektion des Drüsengewebes, ohne weitere Massnahmen
		85.A2.12 ↔	Hautsparende Mastektomie mit kompletter Resektion des Drüsengewebes, mit Straffung des Hautmantels
		85.A3.11 ↔	Brustwarzenerhaltende Mastektomie mit kompletter Resektion des Drüsengewebes, ohne weitere Massnahmen
		85.A3.12 ↔	Brustwarzenerhaltende Mastektomie mit kompletter Resektion des Drüsengewebes, mit Straffung des Hautmantels

85.A4 ↔ Einfache Mastektomie	85.F2.12 ↔ Entfernung eines Mammaidplantats, mit Kapsulektomie
85.A5 ↔ Modifizierte radikale Mastektomie	85.G1 ↔ Naht an der Brustwarze (nach Verletzung)
85.A6.11 ↔ Radikale Mastektomie ohne Brustwandteilresektion	85.G1 ↔ Naht an der Brustwarze (nach Verletzung)
85.A6.12 ↔ Radikale Mastektomie mit Brustwandteilresektion	85.G2 ↔ Transposition einer Brustwarze
85.A7 ↔ Erweiterte radikale Mastektomie	85.G4.12 ↔ Plastische Rekonstruktion der Brustwarze mit lokalem Lappen
85.A8 ↔ Mastektomie bei Gynäkomastie	85.G4.12 ↔ Plastische Rekonstruktion der Brustwarze mit lokalem Lappen
85.A9 ↔ Mastektomie, sonstige	85.G4.13 ↔ Plastische Rekonstruktion der Brustwarze mit Hauttransplantat
85.B ↔ Mammareduktionsplastik	85.G5.12 ↔ Plastische Rekonstruktion des Warzenhofs mit lokalem Lappen
85.B ↔ Mammareduktionsplastik	85.G5.12 ↔ Plastische Rekonstruktion des Warzenhofs mit lokalem Lappen
85.D1 ↔ Intramammäre Injektion zur Augmentation	85.G5.13 ↔ Plastische Rekonstruktion des Warzenhofs mit Hauttransplantat
85.D1 ↔ Intramammäre Injektion zur Augmentation	85.H0 ↔ Freie Hauttransplantation und permanenter Hautersatz an der Mamma, n.n.bez.
85.D2 ↔ Prothesenimplantation an der Mamma zur Augmentation	85.H1 ↔ Autologe Vollhauttransplantation an die Mamma
85.D2 ↔ Prothesenimplantation an der Mamma zur Augmentation	85.H2 ↔ Autologe Spalthauttransplantation an die Mamma
85.D9 ↔ Augmentationsmammoplastik, sonstige	85.H9 ↔ Freie Hauttransplantation und permanenter Hautersatz an der Mamma, sonstige
85.E0 ↔ Prothesenimplantation an der Mamma, n.n.bez.	85.I1 ↔ Lappenplastik an Haut und Subkutangewebe der Mamma
85.E0 ↔ Prothesenimplantation an der Mamma, n.n.bez.	85.I2 ↔ Gestielte Lappenplastik an Haut und Subkutangewebe der Mamma
85.E1 ↔ Prothesenimplantation an der Mamma, zur primären Rekonstruktion	85.I2 ↔ Gestielte Lappenplastik an Haut und Subkutangewebe der Mamma
85.E1 ↔ Prothesenimplantation an der Mamma, zur primären Rekonstruktion	85.J2 ↔ Einsetzen eines Gewebeexpanders in die Mamma
85.E2 ↔ Prothesenimplantation an der Mamma, zur sekundären Rekonstruktion	85.J2 ↔ Einsetzen eines Gewebeexpanders in die Mamma
85.E2 ↔ Prothesenimplantation an der Mamma, zur sekundären Rekonstruktion	85.K0 ↔ Plastische Operationen an der Mamma, n.n.bez.
85.E9 ↔ Prothesenimplantation an der Mamma, sonstige	85.K3.11 ↔ Mammoplastik mit freiem Haut-Muskel-Transplantat
85.E9 ↔ Prothesenimplantation an der Mamma, sonstige	85.K5 ↔ Mammoplastik mit gestieltem Haut-Muskel-Transplantat (myokutaner Lappen)
85.F1 ↔ Revision ohne Ersatz eines Mammaidplantats	85.K9 ↔ Plastische Operationen an der Mamma, sonstige
85.F1 ↔ Revision ohne Ersatz eines Mammaidplantats	86.69 ↔ Freie Hauttransplantation und permanenter Hautersatz, sonstige
85.F2.00 ↔ Entfernung eines Mammaidplantats, n.n.bez.	
85.F2.00 ↔ Entfernung eines Mammaidplantats, n.n.bez.	
85.F2.09 ↔ Entfernung eines Mammaidplantats, sonstige	
85.F2.09 ↔ Entfernung eines Mammaidplantats, sonstige	
85.F2.11 ↔ Entfernung eines Mammaidplantats, mit Kapsulotomie	
85.F2.11 ↔ Entfernung eines Mammaidplantats, mit Kapsulotomie	
85.F2.12 ↔ Entfernung eines Mammaidplantats, mit Kapsulektomie	

### Prozedur J24-3

85.B ↔ Mammareduktionsplastik	85.I1 ↔ Lappenplastik an Haut und Subkutangewebe der Mamma
85.D1 ↔ Intramammäre Injektion zur Augmentation	85.I2 ↔ Gestielte Lappenplastik an Haut und Subkutangewebe der Mamma
85.D2 ↔ Prothesenimplantation an der Mamma zur Augmentation	85.J2 ↔ Einsetzen eines Gewebeexpanders in die Mamma
85.E0 ↔ Prothesenimplantation an der Mamma, n.n.bez.	85.K0 ↔ Plastische Operationen an der Mamma, n.n.bez.
85.E1 ↔ Prothesenimplantation an der Mamma, zur primären Rekonstruktion	85.K3.11 ↔ Mammoplastik mit freiem Haut-Muskel-Transplantat
85.E2 ↔ Prothesenimplantation an der Mamma, zur sekundären Rekonstruktion	85.K5 ↔ Mammoplastik mit gestieltem Haut-Muskel-Transplantat (myokutaner Lappen)
85.E9 ↔ Prothesenimplantation an der Mamma, sonstige	85.K9 ↔ Plastische Operationen an der Mamma, sonstige
85.F1 ↔ Revision ohne Ersatz eines Mammaidplantats	

### Prozedur J24-4

40.51.10 ↔ Radikale Exzision von axillären Lymphknoten als selbstständiger Eingriff	85.E1 ↔ Prothesenimplantation an der Mamma, zur primären Rekonstruktion
40.51.11 ↔ Radikale Exzision von axillären Lymphknoten im Rahmen eines anderen Eingriffs	85.E2 ↔ Prothesenimplantation an der Mamma, zur sekundären Rekonstruktion
40.51.99 ↔ Radikale Exzision von axillären Lymphknoten, sonstige	85.E9 ↔ Prothesenimplantation an der Mamma, sonstige
85.6 ↔ Mastopexie	85.F1 ↔ Revision ohne Ersatz eines Mammaidplantats
85.B ↔ Mammareduktionsplastik	85.F2.00 ↔ Entfernung eines Mammaidplantats, n.n.bez.
85.D1 ↔ Intramammäre Injektion zur Augmentation	85.F2.09 ↔ Entfernung eines Mammaidplantats, sonstige
85.D2 ↔ Prothesenimplantation an der Mamma zur Augmentation	85.F2.11 ↔ Entfernung eines Mammaidplantats, mit Kapsulotomie
85.E0 ↔ Prothesenimplantation an der Mamma, n.n.bez.	85.F2.12 ↔ Entfernung eines Mammaidplantats, mit Kapsulektomie

85.H1 ↔	Autologe Vollhauttransplantation an die Mamma	85.J2 ↔	Einsetzen eines Gewebeexpanders in die Mamma
85.H2 ↔	Autologe Spalthauttransplantation an die Mamma		
85.I2 ↔	Gestielte Lappenplastik an Haut und Subkutangewebe der Mamma		

### Prozedur J24-5

40.51.10 ↔	Radikale Exzision von axillären Lymphknoten als selbstständiger Eingriff	85.A7 ↔	Erweiterte radikale Mastektomie
40.51.11 ↔	Radikale Exzision von axillären Lymphknoten im Rahmen eines anderen Eingriffs	85.A8 ↔	Mastektomie bei Gynäkomastie
40.51.99 ↔	Radikale Exzision von axillären Lymphknoten, sonstige	85.A9 ↔	Mastektomie, sonstige
85.6 ↔	Mastopexie	85.B ↔	Mammareduktionsplastik
85.A0 ↔	Mastektomie, n.n.bez.	85.D1 ↔	Intramammäre Injektion zur Augmentation
85.A1 ↔	Partielle Mastektomie	85.D2 ↔	Prothesenimplantation an der Mamma zur Augmentation
85.A2.11 ↔	Hautsparende Mastektomie mit kompletter Resektion des Drüsengewebes, ohne weitere Massnahmen	85.E0 ↔	Prothesenimplantation an der Mamma, n.n.bez.
85.A2.12 ↔	Hautsparende Mastektomie mit kompletter Resektion des Drüsengewebes, mit Straffung des Hautmantels	85.E1 ↔	Prothesenimplantation an der Mamma, zur primären Rekonstruktion
85.A3.11 ↔	Brustwarzenerhaltende Mastektomie mit kompletter Resektion des Drüsengewebes, ohne weitere Massnahmen	85.E2 ↔	Prothesenimplantation an der Mamma, zur sekundären Rekonstruktion
85.A3.12 ↔	Brustwarzenerhaltende Mastektomie mit kompletter Resektion des Drüsengewebes, mit Straffung des Hautmantels	85.E9 ↔	Prothesenimplantation an der Mamma, sonstige
85.A4 ↔	Einfache Mastektomie	85.F1 ↔	Revision ohne Ersatz eines Mammaimplantats
85.A5 ↔	Modifizierte radikale Mastektomie	85.F2.00 ↔	Entfernung eines Mammaimplantats, n.n.bez.
85.A6.11 ↔	Radikale Mastektomie ohne Brustwandteilresektion	85.F2.09 ↔	Entfernung eines Mammaimplantats, sonstige
85.A6.12 ↔	Radikale Mastektomie mit Brustwandteilresektion	85.F2.11 ↔	Entfernung eines Mammaimplantats, mit Kapsulotomie
		85.F2.12 ↔	Entfernung eines Mammaimplantats, mit Kapsulektomie
		85.H1 ↔	Autologe Vollhauttransplantation an die Mamma
		85.H2 ↔	Autologe Spalthauttransplantation an die Mamma
		85.I2 ↔	Gestielte Lappenplastik an Haut und Subkutangewebe der Mamma
		85.J2 ↔	Einsetzen eines Gewebeexpanders in die Mamma

### ADRG J25

#### Kleine Eingriffe an der Mamma bei bösartiger Neubildung

Diagnose in Tabelle J25-1 und mindestens eine Prozedur in Tabelle J25-2

### DRG J25Z

#### Kleine Eingriffe an der Mamma bei bösartiger Neubildung

#### Diagnose J25-1

C50.0	Bösartige Neubildung: Brustwarze und Warzenhof	C79.81	Sekundäre bösartige Neubildung der Brustdrüse
C50.1	Bösartige Neubildung: Zentraler Drüsenkörper der Brustdrüse	D05.0	Lobuläres Carcinoma in situ der Brustdrüse
C50.2	Bösartige Neubildung: Oberer innerer Quadrant der Brustdrüse	D05.1	Carcinoma in situ der Milchgänge
C50.3	Bösartige Neubildung: Unterer innerer Quadrant der Brustdrüse	D05.7	Sonstiges Carcinoma in situ der Brustdrüse
C50.4	Bösartige Neubildung: Oberer äußerer Quadrant der Brustdrüse	D05.9	Carcinoma in situ der Brustdrüse, nicht näher bezeichnet
C50.5	Bösartige Neubildung: Unterer äußerer Quadrant der Brustdrüse	D48.6	Neubildung unsicheren oder unbekanntem Verhaltens: Brustdrüse [Mamma]
C50.6	Bösartige Neubildung: Recessus axillaris der Brustdrüse	N60.1	Diffuse zystische Mastopathie
C50.8	Bösartige Neubildung: Brustdrüse, mehrere Teilbereiche überlappend	Z40.00	Prophylaktische Operation wegen Risikofaktoren in Verbindung mit bösartigen Neubildungen: Prophylaktische Operation an der Brustdrüse [Mamma]
C50.9	Bösartige Neubildung: Brustdrüse, nicht näher bezeichnet	Z80.3	Bösartige Neubildung der Brustdrüse [Mamma] in der Familienanamnese

## Prozedur J25-2

34.4X.10 ↔	Exzision einer Läsion an der Brustwand	40.29.23 ↔	Exzision und Destruktion einzelner paraaortaler Lymphknoten, ohne Markierung, laparoskopisch
34.4X.21 ↔	Teilresektion einer Läsion an der Brustwand, ohne Rekonstruktion	40.29.24 ↔	Exzision einzelner paraaortalen Lymphknoten, mit Radionuklidmarkierung und Farbstoffmarkierung (Sentinel-Lymphonodektomie), laparoskopisch
34.4X.22 ↔	Teilresektion einer Läsion an der Brustwand, mit Rekonstruktion	40.29.31 ↔	Exzision und Destruktion einzelner iliakaler Lymphknoten, ohne Markierung, offen chirurgisch
34.4X.40 ↔	Destruktion einer Läsion an der Brustwand	40.29.32 ↔	Exzision einzelner iliakaler Lymphknoten, mit Radionuklidmarkierung und Farbstoffmarkierung (Sentinel-Lymphonodektomie), offen chirurgisch
34.4X.99 ↔	Exzision oder Destruktion einer Läsion an der Brustwand, sonstige	40.29.33 ↔	Exzision und Destruktion einzelner iliakaler Lymphknoten, ohne Markierung, laparoskopisch
40.21.10 ↔	Exzision und Destruktion einzelner Lymphknoten und Lymphgefäße, zervikal, ohne Markierung	40.29.34 ↔	Exzision einzelner iliakaler Lymphknoten, mit Radionuklidmarkierung und Farbstoffmarkierung (Sentinel-Lymphonodektomie), laparoskopisch
40.21.11 ↔	Exzision einzelner Lymphknoten und Lymphgefäße, zervikal, mit Radionuklidmarkierung und Farbstoffmarkierung (Sentinel-Lymphonodektomie)	40.29.70 ↔	Exzision und Destruktion eines Lymphangioms oder Hygroma cysticum
40.21.99 ↔	Exzision und Destruktion einzelner tiefer zervikaler Lymphknoten, sonstige	40.29.81 ↔	Exzision und Destruktion mehrerer abdominaler Lymphknotenstationen (mit Leberbiopsie), offen chirurgisch [Staging-Laparotomie]
40.22.11 ↔	Exzision und Destruktion einzelner mamma- interna Lymphknoten, ohne Markierung, thorakoskopisch	40.29.82 ↔	Exzision und Destruktion mehrerer abdominaler Lymphknotenstationen (mit Leberbiopsie), laparoskopisch [Staging-Laparoskopie]
40.22.12 ↔	Exzision einzelner mamma- interna Lymphknoten, mit Radionuklidmarkierung und Farbstoffmarkierung (Sentinel-Lymphonodektomie), thorakoskopisch	40.29.89 ↔	Exzision und Destruktion mehrerer abdominaler Lymphknotenstationen (mit Leberbiopsie), sonstige
40.22.21 ↔	Exzision und Destruktion einzelner mamma- interna Lymphknoten, ohne Markierung, offen chirurgisch	40.51.10 ↔	Radikale Exzision von axillären Lymphknoten als selbstständiger Eingriff
40.22.22 ↔	Exzision einzelner mamma- interna Lymphknoten, mit Radionuklidmarkierung und Farbstoffmarkierung (Sentinel-Lymphonodektomie), offen chirurgisch	40.51.11 ↔	Radikale Exzision von axillären Lymphknoten im Rahmen eines anderen Eingriffs
40.22.99 ↔	Exzision und Destruktion einzelner mamma- interna Lymphknoten, sonstige	40.51.99 ↔	Radikale Exzision von axillären Lymphknoten, sonstige
40.23.10 ↔	Exzision und Destruktion einzelner axillärer Lymphknoten, ohne Markierung	85.12 ↔	Offene Biopsie an der Mamma
40.23.11 ↔	Exzision einzelner axillärer Lymphknoten, mit Radionuklidmarkierung und Farbstoffmarkierung (Sentinel-Lymphonodektomie)	85.20 ↔	Exzision oder Destruktion von Mammagewebe, n.n.bez.
40.23.99 ↔	Exzision und Destruktion einzelner axillärer Lymphknoten, sonstige	85.20 ↔	Exzision oder Destruktion von Mammagewebe, n.n.bez.
40.24.10 ↔	Exzision und Destruktion einzelner inguinaler Lymphknoten, ohne Markierung, offen chirurgisch	85.24 ↔	Exzision von ektopischem Mammagewebe
40.24.11 ↔	Exzision einzelner inguinaler Lymphknoten, mit Radionuklidmarkierung und Farbstoffmarkierung (Sentinel-Lymphonodektomie), offen chirurgisch	85.25 ↔	Exzision einer Brustwarze
40.24.21 ↔	Exzision und Destruktion einzelner inguinaler Lymphknoten, ohne Markierung, laparoskopisch	85.27 ↔	Lokale Exzision von Läsion oder Gewebe an Haut der Mamma
40.24.22 ↔	Exzision einzelner inguinaler Lymphknoten, mit Radionuklidmarkierung und Farbstoffmarkierung (Sentinel-Lymphonodektomie), laparoskopisch	85.27 ↔	Lokale Exzision von Läsion oder Gewebe an Haut der Mamma
40.24.99 ↔	Exzision und Destruktion einzelner inguinaler Lymphknoten, sonstige	85.28 ↔	Lokale Exzision von Läsion oder Gewebe der Mamma
40.29.09 ↔	Einfache Exzision und Destruktion einer anderen lymphatischen Struktur, sonstige	85.28 ↔	Lokale Exzision von Läsion oder Gewebe der Mamma
40.29.13 ↔	Exzision und Destruktion einzelner mediastinaler Lymphknoten, ohne Markierung, offen chirurgisch	85.29 ↔	Exzision oder Destruktion von Mammagewebe, sonstige
40.29.14 ↔	Exzision einzelner mediastinaler Lymphknoten, mit Radionuklidmarkierung und Farbstoffmarkierung (Sentinel-Lymphonodektomie), offen chirurgisch	85.29 ↔	Exzision oder Destruktion von Mammagewebe, sonstige
40.29.15 ↔	Exzision und Destruktion einzelner mediastinaler Lymphknoten, ohne Markierung, thorakoskopisch	85.2A ↔	Destruktion von Läsion oder Gewebe an Haut der Mamma
40.29.16 ↔	Exzision einzelner mediastinaler Lymphknoten, mit Radionuklidmarkierung und Farbstoffmarkierung (Sentinel-Lymphonodektomie), thorakoskopisch	85.2A ↔	Destruktion von Läsion oder Gewebe an Haut der Mamma
40.29.19 ↔	Exzision und Destruktion einzelner mediastinaler Lymphknoten, sonstige	85.2B ↔	Destruktion von Läsion oder Gewebe der Mamma
40.29.21 ↔	Exzision und Destruktion einzelner paraaortaler Lymphknoten, ohne Markierung, offen chirurgisch	85.2B ↔	Destruktion von Läsion oder Gewebe der Mamma
40.29.22 ↔	Exzision einzelner paraaortaler Lymphknoten, mit Radionuklidmarkierung und Farbstoffmarkierung (Sentinel-Lymphonodektomie), offen chirurgisch	85.6 ↔	Mastopexie
		85.B ↔	Mammareduktionsplastik
		85.D1 ↔	Intramammäre Injektion zur Augmentation
		85.D2 ↔	Prothesenimplantation an der Mamma zur Augmentation
		85.D9 ↔	Augmentationsmammoplastik, sonstige
		85.E0 ↔	Prothesenimplantation an der Mamma, n.n.bez.
		85.E1 ↔	Prothesenimplantation an der Mamma, zur primären Rekonstruktion
		85.E2 ↔	Prothesenimplantation an der Mamma, zur sekundären Rekonstruktion
		85.E9 ↔	Prothesenimplantation an der Mamma, sonstige

85.F1 ↔	Revision ohne Ersatz eines Mammaimplantats	85.G5.13 ↔	Plastische Rekonstruktion des Warzenhofs mit Hauttransplantat
85.F2.00 ↔	Entfernung eines Mammaimplantats, n.n.bez.	85.H0 ↔	Freie Hauttransplantation und permanenter Hautersatz an der Mamma, n.n.bez.
85.F2.09 ↔	Entfernung eines Mammaimplantats, sonstige	85.H1 ↔	Autologe Vollhauttransplantation an die Mamma
85.F2.11 ↔	Entfernung eines Mammaimplantats, mit Kapsulektomie	85.H2 ↔	Autologe Spalthauttransplantation an die Mamma
85.F2.12 ↔	Entfernung eines Mammaimplantats, mit Kapsulektomie	85.H9 ↔	Freie Hauttransplantation und permanenter Hautersatz an der Mamma, sonstige
85.G1 ↔	Naht an der Brustwarze (nach Verletzung)	85.I2 ↔	Gestielte Lappenplastik an Haut und Subkutangewebe der Mamma
85.G2 ↔	Transposition einer Brustwarze	85.J2 ↔	Einsetzen eines Gewebeexpanders in die Mamma
85.G4.12 ↔	Plastische Rekonstruktion der Brustwarze mit lokalem Lappen	86.69 ↔	Freie Hauttransplantation und permanenter Hautersatz, sonstige
85.G4.13 ↔	Plastische Rekonstruktion der Brustwarze mit Hauttransplantat		
85.G5.12 ↔	Plastische Rekonstruktion des Warzenhofs mit lokalem Lappen		

**ADRG J33****Mehrzeitig komplexe OR-Prozedur oder operative Prozedur mit intensivmedizinischer Komplexbehandlung/IMCK > 196/360 Aufwandspunkten**

Mehrzeitige komplexe OR-Prozeduren oder mindestens eine Prozedur in Tabelle J33-1 und OR-Prozedur

**DRG J33Z****Mehrzeitig komplexe OR-Prozedur oder operative Prozedur mit intensivmedizinischer Komplexbehandlung/IMCK > 196/360 Aufwandspunkten****Prozedur J33-1**

99.B7.14 ‡↔	Intensivmedizinische Komplexbehandlung, 361 bis 552 Aufwandspunkte	99.B8.14 ‡↔	IMC-Komplexbehandlung des Erwachsenen, 361 bis 552 Aufwandspunkte
99.B7.44 ‡↔	Intensivmedizinische Komplexbehandlung im Kindesalter (Basisprozedur), 197 bis 392 Aufwandspunkte	99.B8.44 ‡↔	IMC-Komplexbehandlung im Kindesalter, 197 bis 392 Aufwandspunkte
99.B7.54 ‡↔	Intensivmedizinische Komplexbehandlung im Neugeborenenalter (Basisprozedur), 197 bis 392 Aufwandspunkte	99.B8.54 ‡↔	IMC-Komplexbehandlung im Neugeborenenalter, 197 bis 392 Aufwandspunkte

**ADRG J60****Hautulkus**

Hauptdiagnose in Tabelle J60-1

**DRG J60A****Komplexes Hautulkus oder komplizierender Nebendiagnose und grossflächiges Débridement**

Hauptdiagnose in Tabelle J60-2 oder Hauptdiagnose in Tabelle J60-3 und PCCL > 2 oder mindestens eine Nebendiagnose in Tabelle J60-4 und Prozedur in Tabelle J60-5

**DRG J60B****Hautulkus****Diagnose J60-1**

L89.00	Dekubitus, Stadium 1: Kopf	L89.15	Dekubitus, Stadium 2: Sitzbein
L89.01	Dekubitus, Stadium 1: Obere Extremität	L89.16	Dekubitus, Stadium 2: Trochanter
L89.02	Dekubitus, Stadium 1: Dornfortsätze	L89.17	Dekubitus, Stadium 2: Ferse
L89.03	Dekubitus, Stadium 1: Beckenkamm	L89.18	Dekubitus, Stadium 2: Sonstige Lokalisationen der unteren Extremität
L89.04	Dekubitus, Stadium 1: Kreuzbein	L89.19	Dekubitus, Stadium 2: Sonstige und nicht näher bezeichnete Lokalisationen
L89.05	Dekubitus, Stadium 1: Sitzbein	L89.20	Dekubitus, Stadium 3: Kopf
L89.06	Dekubitus, Stadium 1: Trochanter	L89.21	Dekubitus, Stadium 3: Obere Extremität
L89.07	Dekubitus, Stadium 1: Ferse	L89.22	Dekubitus, Stadium 3: Dornfortsätze
L89.08	Dekubitus, Stadium 1: Sonstige Lokalisationen der unteren Extremität	L89.23	Dekubitus, Stadium 3: Beckenkamm
L89.09	Dekubitus, Stadium 1: Sonstige und nicht näher bezeichnete Lokalisationen	L89.24	Dekubitus, Stadium 3: Kreuzbein
L89.10	Dekubitus, Stadium 2: Kopf	L89.25	Dekubitus, Stadium 3: Sitzbein
L89.11	Dekubitus, Stadium 2: Obere Extremität	L89.26	Dekubitus, Stadium 3: Trochanter
L89.12	Dekubitus, Stadium 2: Dornfortsätze	L89.27	Dekubitus, Stadium 3: Ferse
L89.13	Dekubitus, Stadium 2: Beckenkamm	L89.28	Dekubitus, Stadium 3: Sonstige Lokalisationen der unteren Extremität
L89.14	Dekubitus, Stadium 2: Kreuzbein		

L89.29	Dekubitus, Stadium 3: Sonstige und nicht näher bezeichnete Lokalisationen	L89.92	Dekubitus, Stadium nicht näher bezeichnet: Dornfortsätze
L89.30	Dekubitus, Stadium 4: Kopf	L89.93	Dekubitus, Stadium nicht näher bezeichnet: Beckenkamm
L89.31	Dekubitus, Stadium 4: Obere Extremität	L89.94	Dekubitus, Stadium nicht näher bezeichnet: Kreuzbein
L89.32	Dekubitus, Stadium 4: Dornfortsätze	L89.95	Dekubitus, Stadium nicht näher bezeichnet: Sitzbein
L89.33	Dekubitus, Stadium 4: Beckenkamm	L89.96	Dekubitus, Stadium nicht näher bezeichnet: Trochanter
L89.34	Dekubitus, Stadium 4: Kreuzbein	L89.97	Dekubitus, Stadium nicht näher bezeichnet: Ferse
L89.35	Dekubitus, Stadium 4: Sitzbein	L89.98	Dekubitus, Stadium nicht näher bezeichnet: Sonstige Lokalisationen der unteren Extremität
L89.36	Dekubitus, Stadium 4: Trochanter	L89.99	Dekubitus, Stadium nicht näher bezeichnet: Sonstige und nicht näher bezeichnete Lokalisationen
L89.37	Dekubitus, Stadium 4: Ferse	L97	Ulcus cruris, anderenorts nicht klassifiziert
L89.38	Dekubitus, Stadium 4: Sonstige Lokalisationen der unteren Extremität	L98.4	Chronisches Ulkus der Haut, anderenorts nicht klassifiziert
L89.39	Dekubitus, Stadium 4: Sonstige und nicht näher bezeichnete Lokalisationen		
L89.90	Dekubitus, Stadium nicht näher bezeichnet: Kopf		
L89.91	Dekubitus, Stadium nicht näher bezeichnet: Obere Extremität		

**Diagnose J60-2**

L89.30	Dekubitus, Stadium 4: Kopf	L89.35	Dekubitus, Stadium 4: Sitzbein
L89.31	Dekubitus, Stadium 4: Obere Extremität	L89.36	Dekubitus, Stadium 4: Trochanter
L89.32	Dekubitus, Stadium 4: Dornfortsätze	L89.37	Dekubitus, Stadium 4: Ferse
L89.33	Dekubitus, Stadium 4: Beckenkamm	L89.38	Dekubitus, Stadium 4: Sonstige Lokalisationen der unteren Extremität
L89.34	Dekubitus, Stadium 4: Kreuzbein		

**Diagnose J60-3**

L89.20	Dekubitus, Stadium 3: Kopf	L89.25	Dekubitus, Stadium 3: Sitzbein
L89.21	Dekubitus, Stadium 3: Obere Extremität	L89.26	Dekubitus, Stadium 3: Trochanter
L89.22	Dekubitus, Stadium 3: Dornfortsätze	L89.27	Dekubitus, Stadium 3: Ferse
L89.23	Dekubitus, Stadium 3: Beckenkamm	L89.28	Dekubitus, Stadium 3: Sonstige Lokalisationen der unteren Extremität
L89.24	Dekubitus, Stadium 3: Kreuzbein		

**Diagnose J60-4**

E10.01	Diabetes mellitus, Typ 1: Mit Koma: Als entgleist bezeichnet	E10.74	Diabetes mellitus, Typ 1: Mit multiplen Komplikationen: Mit diabetischem Fußsyndrom, nicht als entgleist bezeichnet
E10.11	Diabetes mellitus, Typ 1: Mit Ketoazidose: Als entgleist bezeichnet	E10.75	Diabetes mellitus, Typ 1: Mit multiplen Komplikationen: Mit diabetischem Fußsyndrom, als entgleist bezeichnet
E10.20	Diabetes mellitus, Typ 1: Mit Nierenkomplikationen: Nicht als entgleist bezeichnet	E10.80	Diabetes mellitus, Typ 1: Mit nicht näher bezeichneten Komplikationen: Nicht als entgleist bezeichnet
E10.21	Diabetes mellitus, Typ 1: Mit Nierenkomplikationen: Als entgleist bezeichnet	E10.81	Diabetes mellitus, Typ 1: Mit nicht näher bezeichneten Komplikationen: Als entgleist bezeichnet
E10.30	Diabetes mellitus, Typ 1: Mit Augenkomplikationen: Nicht als entgleist bezeichnet	E10.90	Diabetes mellitus, Typ 1: Ohne Komplikationen: Nicht als entgleist bezeichnet
E10.31	Diabetes mellitus, Typ 1: Mit Augenkomplikationen: Als entgleist bezeichnet	E10.91	Diabetes mellitus, Typ 1: Ohne Komplikationen: Als entgleist bezeichnet
E10.40	Diabetes mellitus, Typ 1: Mit neurologischen Komplikationen: Nicht als entgleist bezeichnet	E11.01	Diabetes mellitus, Typ 2: Mit Koma: Als entgleist bezeichnet
E10.41	Diabetes mellitus, Typ 1: Mit neurologischen Komplikationen: Als entgleist bezeichnet	E11.11	Diabetes mellitus, Typ 2: Mit Ketoazidose: Als entgleist bezeichnet
E10.50	Diabetes mellitus, Typ 1: Mit peripheren vaskulären Komplikationen: Nicht als entgleist bezeichnet	E11.20	Diabetes mellitus, Typ 2: Mit Nierenkomplikationen: Nicht als entgleist bezeichnet
E10.51	Diabetes mellitus, Typ 1: Mit peripheren vaskulären Komplikationen: Als entgleist bezeichnet	E11.21	Diabetes mellitus, Typ 2: Mit Nierenkomplikationen: Als entgleist bezeichnet
E10.60	Diabetes mellitus, Typ 1: Mit sonstigen näher bezeichneten Komplikationen: Nicht als entgleist bezeichnet	E11.30	Diabetes mellitus, Typ 2: Mit Augenkomplikationen: Nicht als entgleist bezeichnet
E10.61	Diabetes mellitus, Typ 1: Mit sonstigen näher bezeichneten Komplikationen: Als entgleist bezeichnet	E11.31	Diabetes mellitus, Typ 2: Mit Augenkomplikationen: Als entgleist bezeichnet
E10.72	Diabetes mellitus, Typ 1: Mit multiplen Komplikationen: Mit sonstigen multiplen Komplikationen, nicht als entgleist bezeichnet	E11.40	Diabetes mellitus, Typ 2: Mit neurologischen Komplikationen: Nicht als entgleist bezeichnet
E10.73	Diabetes mellitus, Typ 1: Mit multiplen Komplikationen: Mit sonstigen multiplen Komplikationen, als entgleist bezeichnet	E11.41	Diabetes mellitus, Typ 2: Mit neurologischen Komplikationen: Als entgleist bezeichnet

E11.50	Diabetes mellitus, Typ 2: Mit peripheren vaskulären Komplikationen: Nicht als entgleist bezeichnet	E12.72	Diabetes mellitus in Verbindung mit Fehl- oder Mangelernährung [Malnutrition]: Mit multiplen Komplikationen: Mit sonstigen multiplen Komplikationen, nicht als entgleist bezeichnet
E11.51	Diabetes mellitus, Typ 2: Mit peripheren vaskulären Komplikationen: Als entgleist bezeichnet	E12.73	Diabetes mellitus in Verbindung mit Fehl- oder Mangelernährung [Malnutrition]: Mit multiplen Komplikationen: Mit sonstigen multiplen Komplikationen, als entgleist bezeichnet
E11.60	Diabetes mellitus, Typ 2: Mit sonstigen näher bezeichneten Komplikationen: Nicht als entgleist bezeichnet	E12.74	Diabetes mellitus in Verbindung mit Fehl- oder Mangelernährung [Malnutrition]: Mit multiplen Komplikationen: Mit diabetischem Fußsyndrom, nicht als entgleist bezeichnet
E11.61	Diabetes mellitus, Typ 2: Mit sonstigen näher bezeichneten Komplikationen: Als entgleist bezeichnet	E12.75	Diabetes mellitus in Verbindung mit Fehl- oder Mangelernährung [Malnutrition]: Mit multiplen Komplikationen: Mit diabetischem Fußsyndrom, als entgleist bezeichnet
E11.72	Diabetes mellitus, Typ 2: Mit multiplen Komplikationen: Mit sonstigen multiplen Komplikationen, nicht als entgleist bezeichnet	E12.80	Diabetes mellitus in Verbindung mit Fehl- oder Mangelernährung [Malnutrition]: Mit nicht näher bezeichneten Komplikationen: Nicht als entgleist bezeichnet
E11.73	Diabetes mellitus, Typ 2: Mit multiplen Komplikationen: Mit sonstigen multiplen Komplikationen, als entgleist bezeichnet	E12.81	Diabetes mellitus in Verbindung mit Fehl- oder Mangelernährung [Malnutrition]: Mit nicht näher bezeichneten Komplikationen: Als entgleist bezeichnet
E11.74	Diabetes mellitus, Typ 2: Mit multiplen Komplikationen: Mit diabetischem Fußsyndrom, nicht als entgleist bezeichnet	E12.90	Diabetes mellitus in Verbindung mit Fehl- oder Mangelernährung [Malnutrition]: Ohne Komplikationen: Nicht als entgleist bezeichnet
E11.75	Diabetes mellitus, Typ 2: Mit multiplen Komplikationen: Mit diabetischem Fußsyndrom, als entgleist bezeichnet	E12.91	Diabetes mellitus in Verbindung mit Fehl- oder Mangelernährung [Malnutrition]: Ohne Komplikationen: Als entgleist bezeichnet
E11.80	Diabetes mellitus, Typ 2: Mit nicht näher bezeichneten Komplikationen: Nicht als entgleist bezeichnet	E13.01	Sonstiger näher bezeichneter Diabetes mellitus: Mit Koma: Als entgleist bezeichnet
E11.81	Diabetes mellitus, Typ 2: Mit nicht näher bezeichneten Komplikationen: Als entgleist bezeichnet	E13.11	Sonstiger näher bezeichneter Diabetes mellitus: Mit Ketoazidose: Als entgleist bezeichnet
E11.90	Diabetes mellitus, Typ 2: Ohne Komplikationen: Nicht als entgleist bezeichnet	E13.20	Sonstiger näher bezeichneter Diabetes mellitus: Mit Nierenkomplikationen: Nicht als entgleist bezeichnet
E11.91	Diabetes mellitus, Typ 2: Ohne Komplikationen: Als entgleist bezeichnet	E13.21	Sonstiger näher bezeichneter Diabetes mellitus: Mit Nierenkomplikationen: Als entgleist bezeichnet
E12.01	Diabetes mellitus in Verbindung mit Fehl- oder Mangelernährung [Malnutrition]: Mit Koma: Als entgleist bezeichnet	E13.30	Sonstiger näher bezeichneter Diabetes mellitus: Mit Augenkomplikationen: Nicht als entgleist bezeichnet
E12.11	Diabetes mellitus in Verbindung mit Fehl- oder Mangelernährung [Malnutrition]: Mit Ketoazidose: Als entgleist bezeichnet	E13.31	Sonstiger näher bezeichneter Diabetes mellitus: Mit Augenkomplikationen: Als entgleist bezeichnet
E12.20	Diabetes mellitus in Verbindung mit Fehl- oder Mangelernährung [Malnutrition]: Mit Nierenkomplikationen: Nicht als entgleist bezeichnet	E13.40	Sonstiger näher bezeichneter Diabetes mellitus: Mit neurologischen Komplikationen: Nicht als entgleist bezeichnet
E12.21	Diabetes mellitus in Verbindung mit Fehl- oder Mangelernährung [Malnutrition]: Mit Nierenkomplikationen: Als entgleist bezeichnet	E13.41	Sonstiger näher bezeichneter Diabetes mellitus: Mit neurologischen Komplikationen: Als entgleist bezeichnet
E12.30	Diabetes mellitus in Verbindung mit Fehl- oder Mangelernährung [Malnutrition]: Mit Augenkomplikationen: Nicht als entgleist bezeichnet	E13.50	Sonstiger näher bezeichneter Diabetes mellitus: Mit peripheren vaskulären Komplikationen: Nicht als entgleist bezeichnet
E12.31	Diabetes mellitus in Verbindung mit Fehl- oder Mangelernährung [Malnutrition]: Mit Augenkomplikationen: Als entgleist bezeichnet	E13.51	Sonstiger näher bezeichneter Diabetes mellitus: Mit peripheren vaskulären Komplikationen: Als entgleist bezeichnet
E12.40	Diabetes mellitus in Verbindung mit Fehl- oder Mangelernährung [Malnutrition]: Mit neurologischen Komplikationen: Nicht als entgleist bezeichnet	E13.60	Sonstiger näher bezeichneter Diabetes mellitus: Mit sonstigen näher bezeichneten Komplikationen: Nicht als entgleist bezeichnet
E12.41	Diabetes mellitus in Verbindung mit Fehl- oder Mangelernährung [Malnutrition]: Mit neurologischen Komplikationen: Als entgleist bezeichnet	E13.61	Sonstiger näher bezeichneter Diabetes mellitus: Mit sonstigen näher bezeichneten Komplikationen: Als entgleist bezeichnet
E12.50	Diabetes mellitus in Verbindung mit Fehl- oder Mangelernährung [Malnutrition]: Mit peripheren vaskulären Komplikationen: Nicht als entgleist bezeichnet	E13.72	Sonstiger näher bezeichneter Diabetes mellitus: Mit multiplen Komplikationen: Mit sonstigen multiplen Komplikationen, nicht als entgleist bezeichnet
E12.51	Diabetes mellitus in Verbindung mit Fehl- oder Mangelernährung [Malnutrition]: Mit peripheren vaskulären Komplikationen: Als entgleist bezeichnet	E13.73	Sonstiger näher bezeichneter Diabetes mellitus: Mit multiplen Komplikationen: Mit sonstigen multiplen Komplikationen, als entgleist bezeichnet
E12.60	Diabetes mellitus in Verbindung mit Fehl- oder Mangelernährung [Malnutrition]: Mit sonstigen näher bezeichneten Komplikationen: Nicht als entgleist bezeichnet	E13.74	Sonstiger näher bezeichneter Diabetes mellitus: Mit multiplen Komplikationen: Mit diabetischem Fußsyndrom, nicht als entgleist bezeichnet
E12.61	Diabetes mellitus in Verbindung mit Fehl- oder Mangelernährung [Malnutrition]: Mit sonstigen näher bezeichneten Komplikationen: Als entgleist bezeichnet		



E13.75	Sonstiger näher bezeichneter Diabetes mellitus: Mit multiplen Komplikationen: Mit diabetischem Fußsyndrom, als entgleist bezeichnet	E14.60	Nicht näher bezeichneter Diabetes mellitus: Mit sonstigen näher bezeichneten Komplikationen: Nicht als entgleist bezeichnet
E13.80	Sonstiger näher bezeichneter Diabetes mellitus: Mit nicht näher bezeichneten Komplikationen: Nicht als entgleist bezeichnet	E14.61	Nicht näher bezeichneter Diabetes mellitus: Mit sonstigen näher bezeichneten Komplikationen: Als entgleist bezeichnet
E13.81	Sonstiger näher bezeichneter Diabetes mellitus: Mit nicht näher bezeichneten Komplikationen: Als entgleist bezeichnet	E14.72	Nicht näher bezeichneter Diabetes mellitus: Mit multiplen Komplikationen: Mit sonstigen multiplen Komplikationen, nicht als entgleist bezeichnet
E13.90	Sonstiger näher bezeichneter Diabetes mellitus: Ohne Komplikationen: Nicht als entgleist bezeichnet	E14.73	Nicht näher bezeichneter Diabetes mellitus: Mit multiplen Komplikationen: Mit sonstigen multiplen Komplikationen, als entgleist bezeichnet
E13.91	Sonstiger näher bezeichneter Diabetes mellitus: Ohne Komplikationen: Als entgleist bezeichnet	E14.74	Nicht näher bezeichneter Diabetes mellitus: Mit multiplen Komplikationen: Mit diabetischem Fußsyndrom, nicht als entgleist bezeichnet
E14.01	Nicht näher bezeichneter Diabetes mellitus: Mit Koma: Als entgleist bezeichnet	E14.75	Nicht näher bezeichneter Diabetes mellitus: Mit multiplen Komplikationen: Mit diabetischem Fußsyndrom, als entgleist bezeichnet
E14.11	Nicht näher bezeichneter Diabetes mellitus: Mit Ketoazidose: Als entgleist bezeichnet	E14.80	Nicht näher bezeichneter Diabetes mellitus: Mit nicht näher bezeichneten Komplikationen: Nicht als entgleist bezeichnet
E14.20	Nicht näher bezeichneter Diabetes mellitus: Mit Nierenkomplikationen: Nicht als entgleist bezeichnet	E14.81	Nicht näher bezeichneter Diabetes mellitus: Mit nicht näher bezeichneten Komplikationen: Als entgleist bezeichnet
E14.21	Nicht näher bezeichneter Diabetes mellitus: Mit Nierenkomplikationen: Als entgleist bezeichnet	E14.90	Nicht näher bezeichneter Diabetes mellitus: Ohne Komplikationen: Nicht als entgleist bezeichnet
E14.30	Nicht näher bezeichneter Diabetes mellitus: Mit Augenkomplikationen: Nicht als entgleist bezeichnet	E14.91	Nicht näher bezeichneter Diabetes mellitus: Ohne Komplikationen: Als entgleist bezeichnet
E14.31	Nicht näher bezeichneter Diabetes mellitus: Mit Augenkomplikationen: Als entgleist bezeichnet	N18.1	Chronische Nierenkrankheit, Stadium 1
E14.40	Nicht näher bezeichneter Diabetes mellitus: Mit neurologischen Komplikationen: Nicht als entgleist bezeichnet	N18.2	Chronische Nierenkrankheit, Stadium 2
E14.41	Nicht näher bezeichneter Diabetes mellitus: Mit neurologischen Komplikationen: Als entgleist bezeichnet	N18.3	Chronische Nierenkrankheit, Stadium 3
E14.50	Nicht näher bezeichneter Diabetes mellitus: Mit peripheren vaskulären Komplikationen: Nicht als entgleist bezeichnet	N18.4	Chronische Nierenkrankheit, Stadium 4
E14.51	Nicht näher bezeichneter Diabetes mellitus: Mit peripheren vaskulären Komplikationen: Als entgleist bezeichnet	N18.5	Chronische Nierenkrankheit, Stadium 5
		N18.80	Einseitige chronische Nierenfunktionsstörung
		N18.89	Sonstige chronische Nierenkrankheit, Stadium nicht näher bezeichnet
		N18.9	Chronische Nierenkrankheit, nicht näher bezeichnet

### Prozedur J60-5

85.2C.22 †↔	Débridement an der Mamma, ohne Exzision, ohne lokale Infiltrationsanästhesie, Regional- oder Allgemeinanästhesie, grossflächig	86.2B.2E †↔	Débridement ohne lokale Infiltrationsanästhesie, Regional- oder Allgemeinanästhesie, grossflächig, an anderer Lokalisation
85.2C.32 †↔	Débridement an der Mamma, ohne Exzision, in lokaler Infiltrationsanästhesie, Regional- oder Allgemeinanästhesie, grossflächig	86.2B.41 †↔	Débridement in lokaler Infiltrationsanästhesie, Regional- oder Allgemeinanästhesie, grossflächig, am Kopf
86.2B.21 †↔	Débridement ohne lokale Infiltrationsanästhesie, Regional- oder Allgemeinanästhesie, grossflächig, am Kopf	86.2B.46 †↔	Débridement in lokaler Infiltrationsanästhesie, Regional- oder Allgemeinanästhesie, grossflächig, an der Hand
86.2B.26 †↔	Débridement ohne lokale Infiltrationsanästhesie, Regional- oder Allgemeinanästhesie, grossflächig, an der Hand	86.2B.4D †↔	Débridement in lokaler Infiltrationsanästhesie, Regional- oder Allgemeinanästhesie, grossflächig, am Fuss
86.2B.2D †↔	Débridement ohne lokale Infiltrationsanästhesie, Regional- oder Allgemeinanästhesie, grossflächig, am Fuss	86.2B.4E †↔	Débridement in lokaler Infiltrationsanästhesie, Regional- oder Allgemeinanästhesie, grossflächig, an anderer Lokalisation

### ADRG J61

### Schwere oder mässig schwere Erkrankungen der Haut oder Hautulkus bei chronischer Para-/Tetraplegie

Hauptdiagnose in Tabelle J61-1 oder Diagnose in Tabelle J61-2 und Nebendiagnose in Tabelle J61-3

**DRG J61A****Schwere oder mässig schwere Erkrankungen der Haut mit äusserst schweren CC oder komplexe Diagnose oder chronischer Para-/Tetraplegie**

Nebendiagnose in Tabelle J61-3 oder PCCL &gt; 3 oder Hauptdiagnose in Tabelle J61-4

**DRG J61B****Schwere Erkrankungen der Haut**

Hauptdiagnose in Tabelle J61-5

**DRG J61C****Mässig schwere Erkrankungen der Haut, Alter < 16 Jahre**

Alter &lt; 16 Jahre

**DRG J61D****Mässig schwere Erkrankungen der Haut, Alter > 15 Jahre****Diagnose J61-1**

A06.7	Amöbiasis der Haut	C46.1	Kaposi-Sarkom des Weichteilgewebes
A18.4	Tuberkulose der Haut und des Unterhautgewebes	C46.7	Kaposi-Sarkom sonstiger Lokalisationen
A22.0	Hautmilzbrand	C46.8	Kaposi-Sarkom mehrerer Organe
A31.1	Infektion der Haut durch sonstige Mykobakterien	C46.9	Kaposi-Sarkom, nicht näher bezeichnet
A36.3	Hautdiphtherie	C79.2	Sekundäre bösartige Neubildung der Haut
A42.2	Zervikofaziale Aktinomykose	L00.0	Staphylococcal scalded skin syndrome [SSS-Syndrom]: Befall von weniger als 30 % der Körperoberfläche
A43.1	Nokardiose der Haut		
A51.3	Sekundäre Syphilis der Haut und der Schleimhäute		
A66.2	Sonstige Hautläsionen im Frühstadium der Frambösie	L00.1	Staphylococcal scalded skin syndrome [SSS-Syndrom]: Befall von 30 % der Körperoberfläche und mehr
A66.3	Hyperkeratose bei Frambösie		
A66.4	Gummata und Ulzera bei Frambösie	L08.1	Erythrasma
B00.0	Ekzema herpeticatum Kaposi	L10.0	Pemphigus vulgaris
B00.9	Infektion durch Herpesviren, nicht näher bezeichnet	L10.1	Pemphigus vegetans
B02.9	Zoster ohne Komplikation	L10.2	Pemphigus foliaceus
B38.3	Kokzidioidomykose der Haut	L10.3	Brasilianischer Pemphigus [fogo selvagem]
B55.1	Kutane Leishmaniose	L10.4	Pemphigus erythematosus
B55.2	Mukokutane Leishmaniose	L10.5	Arzneimittelinduzierter Pemphigus
B65.3	Zerkariendermatitis	L10.8	Sonstige Pemphiguskrankheiten
C43.0	Bösartiges Melanom der Lippe	L10.9	Pemphiguskrankheit, nicht näher bezeichnet
C43.2	Bösartiges Melanom des Ohres und des äußeren Gehörganges	L11.8	Sonstige näher bezeichnete akantholytische Dermatosen
C43.3	Bösartiges Melanom sonstiger und nicht näher bezeichneter Teile des Gesichtes	L11.9	Akantholytische Dermatose, nicht näher bezeichnet
C43.4	Bösartiges Melanom der behaarten Kopfhaut und des Halses	L12.0	Bullöses Pemphigoid
C43.5	Bösartiges Melanom des Rumpfes	L12.1	Vernarbendes Pemphigoid
C43.6	Bösartiges Melanom der oberen Extremität, einschliesslich Schulter	L12.2	Chronisch-bullöse Dermatose des Kindesalters
C43.7	Bösartiges Melanom der unteren Extremität, einschliesslich Hüfte	L12.3	Erworbene Epidermolysis bullosa
C43.8	Bösartiges Melanom der Haut, mehrere Teilbereiche überlappend	L12.8	Sonstige Pemphigoidkrankheiten
C43.9	Bösartiges Melanom der Haut, nicht näher bezeichnet	L12.9	Pemphigoidkrankheit, nicht näher bezeichnet
C44.0	Sonstige bösartige Neubildungen: Lippenhaut	L13.0	Dermatitis herpetiformis [Duhring]
C44.2	Sonstige bösartige Neubildungen: Haut des Ohres und des äußeren Gehörganges	L13.1	Pustulosis subcornealis [Sneddon-Wilkinson]
C44.3	Sonstige bösartige Neubildungen: Haut sonstiger und nicht näher bezeichneter Teile des Gesichtes	L13.8	Sonstige näher bezeichnete bullöse Dermatosen
C44.4	Sonstige bösartige Neubildungen: Behaarte Kopfhaut und Haut des Halses	L13.9	Bullöse Dermatose, nicht näher bezeichnet
C44.5	Sonstige bösartige Neubildungen: Haut des Rumpfes	L20.0	Prurigo Besnier
C44.6	Sonstige bösartige Neubildungen: Haut der oberen Extremität, einschliesslich Schulter	L20.8	Sonstiges atopisches [endogenes] Ekzem
C44.7	Sonstige bösartige Neubildungen: Haut der unteren Extremität, einschliesslich Hüfte	L20.9	Atopisches [endogenes] Ekzem, nicht näher bezeichnet
C44.8	Sonstige bösartige Neubildungen: Haut, mehrere Teilbereiche überlappend	L21.1	Seborrhoisches Ekzem der Kinder
C44.9	Bösartige Neubildung der Haut, nicht näher bezeichnet	L23.4	Allergische Kontaktdermatitis durch Farbstoffe
C46.0	Kaposi-Sarkom der Haut	L23.8	Allergische Kontaktdermatitis durch sonstige Agenzien
		L23.9	Allergische Kontaktdermatitis, nicht näher bezeichnete Ursache
		L24.8	Toxische Kontaktdermatitis durch sonstige Agenzien
		L24.9	Toxische Kontaktdermatitis, nicht näher bezeichnete Ursache
		L25.2	Nicht näher bezeichnete Kontaktdermatitis durch Farbstoffe
		L25.8	Nicht näher bezeichnete Kontaktdermatitis durch sonstige Agenzien
		L25.9	Nicht näher bezeichnete Kontaktdermatitis, nicht näher bezeichnete Ursache

L26	Exfoliative Dermatitis	L66.0	Pseudopelade Brocq
L27.0	Generalisierte Hauteruption durch Drogen oder Arzneimittel	L66.1	Lichen planopilaris
L27.1	Lokalisierte Hauteruption durch Drogen oder Arzneimittel	L66.2	Folliculitis decalvans
L28.0	Lichen simplex chronicus [Vidal]	L66.3	Folliculitis et Perifolliculitis capitis abscedens et suffodiens [Hoffmann]
L28.1	Prurigo nodularis	L66.4	Atrophoderma vermiculata
L28.2	Sonstige Prurigo	L66.8	Sonstige narbige Alopezie
L30.0	Nummuläres Ekzem	L66.9	Narbige Alopezie, nicht näher bezeichnet
L30.1	Dyshidrosis [Pompholyx]	L70.1	Acne conglobata
L30.2	Autosensibilisierung der Haut [Id-Reaktion]	L70.2	Acne varioliformis
L30.3	Ekzematoide Dermatitis	L70.3	Acne tropica
L30.4	Intertriginöses Ekzem	L73.2	Hidradenitis suppurativa
L30.8	Sonstige näher bezeichnete Dermatitis	L83	Acanthosis nigricans
L30.9	Dermatitis, nicht näher bezeichnet	L88	Pyoderma gangraenosum
L40.0	Psoriasis vulgaris	L92.0	Granuloma anulare
L40.1	Generalisierte Psoriasis pustulosa	L93.0	Diskoider Lupus erythematoses
L40.2	Akrodermatitis continua suppurativa [Hallopeau]	L93.1	Subakuter Lupus erythematoses cutaneus
L40.3	Psoriasis pustulosa palmoplantaris	L93.2	Sonstiger lokalisierter Lupus erythematoses
L40.4	Psoriasis guttata	L94.0	Sclerodermia circumscripta [Morphaea]
L40.8	Sonstige Psoriasis	L94.1	Lineare oder bandförmige Sklerodermie
L40.9	Psoriasis, nicht näher bezeichnet	L94.2	Calcinosis cutis
L41.0	Pityriasis lichenoides et varioliformis acuta [Mucha-Habermann]	L94.5	Poikiloderma atrophicans vascularis [Jacobi]
L41.1	Parapsoriasis guttata	L95.0	Livedo-Vaskulitis
L41.3	Kleinfleckige Parapsoriasis en plaques	L95.1	Erythema elevatum et diutinum
L41.4	Großfleckige Parapsoriasis en plaques	L95.8	Sonstige Vaskulitis, die auf die Haut begrenzt ist
L41.5	Parapsoriasis mit Poikilodermie	L95.9	Vaskulitis, die auf die Haut begrenzt ist, nicht näher bezeichnet
L41.8	Sonstige Parapsoriasis	L98.1	Dermatitis factitia
L41.9	Parapsoriasis, nicht näher bezeichnet	L98.2	Akute febrile neutrophile Dermatose [Sweet-Syndrom]
L43.0	Lichen ruber hypertrophicus	M35.6	Rezidivierende Pannikulitis [Pfeifer-Weber-Christian-Krankheit]
L43.1	Lichen ruber pemphigoides	M54.00	Pannikulitis in der Nacken- und Rückenregion: Mehrere Lokalisationen der Wirbelsäule
L43.2	Lichenoide Arzneimittelreaktion	M54.01	Pannikulitis in der Nacken- und Rückenregion: Okzipito-Atlanto-Axialbereich
L43.3	Subakuter Lichen ruber planus (aktiv)	M54.02	Pannikulitis in der Nacken- und Rückenregion: Zervikalbereich
L43.8	Sonstiger Lichen ruber planus	M79.30	Pannikulitis, nicht näher bezeichnet: Mehrere Lokalisationen
L43.9	Lichen ruber planus, nicht näher bezeichnet	M79.31	Pannikulitis, nicht näher bezeichnet: Schulterregion
L44.0	Pityriasis rubra pilaris	M79.32	Pannikulitis, nicht näher bezeichnet: Oberarm
L44.4	Infantile papulöse Akrodermatitis [Gianotti-Crosti-Syndrom]	M79.33	Pannikulitis, nicht näher bezeichnet: Unterarm
L44.8	Sonstige näher bezeichnete papulosquamöse Hautkrankheiten	M79.34	Pannikulitis, nicht näher bezeichnet: Hand
L44.9	Papulosquamöse Hautkrankheit, nicht näher bezeichnet	M79.35	Pannikulitis, nicht näher bezeichnet: Beckenregion und Oberschenkel
L51.0	Nichtbullöses Erythema exsudativum multiforme	M79.36	Pannikulitis, nicht näher bezeichnet: Unterschenkel
L51.1	Bullöses Erythema exsudativum multiforme	M79.37	Pannikulitis, nicht näher bezeichnet: Knöchel und Fuß
L51.20	Toxische epidermale Nekrolyse [Lyell-Syndrom]: Befall von weniger als 30 % der Körperoberfläche	M79.38	Pannikulitis, nicht näher bezeichnet: Sonstige
L51.21	Toxische epidermale Nekrolyse [Lyell-Syndrom]: Befall von 30 % der Körperoberfläche und mehr	M79.39	Pannikulitis, nicht näher bezeichnet: Nicht näher bezeichnete Lokalisation
L51.8	Sonstiges Erythema exsudativum multiforme	Q80.0	Ichthyosis vulgaris
L51.9	Erythema exsudativum multiforme, nicht näher bezeichnet	Q80.1	X-chromosomal-rezessive Ichthyosis
L52	Erythema nodosum	Q80.2	Lamelläre Ichthyosis
L53.0	Erythema toxicum	Q80.3	Bullöse kongenitale ichthyosiforme Erythrodermie
L53.1	Erythema anulare centrifugum	Q80.4	Ichthyosis congenita gravis [Harlekinfetus]
L53.2	Erythema marginatum	Q80.8	Sonstige Ichthyosis congenita
L53.3	Sonstiges figuriertes chronisches Erythem	Q80.9	Ichthyosis congenita, nicht näher bezeichnet
L53.8	Sonstige näher bezeichnete erythematöse Krankheiten	Q81.1	Epidermolysis bullosa atrophicans gravis
L53.9	Erythematöse Krankheit, nicht näher bezeichnet	Q81.2	Epidermolysis bullosa dystrophica
L57.1	Aktinisches Retikuloid	Q82.1	Xeroderma pigmentosum
L58.0	Akute Radiodermatitis		
L58.9	Radiodermatitis, nicht näher bezeichnet		

**Diagnose J61-2**

L89.00	Dekubitus, Stadium 1: Kopf	L89.29	Dekubitus, Stadium 3: Sonstige und nicht näher bezeichnete Lokalisationen
L89.01	Dekubitus, Stadium 1: Obere Extremität	L89.30	Dekubitus, Stadium 4: Kopf
L89.02	Dekubitus, Stadium 1: Dornfortsätze	L89.31	Dekubitus, Stadium 4: Obere Extremität
L89.03	Dekubitus, Stadium 1: Beckenkamm	L89.32	Dekubitus, Stadium 4: Dornfortsätze
L89.04	Dekubitus, Stadium 1: Kreuzbein	L89.33	Dekubitus, Stadium 4: Beckenkamm
L89.05	Dekubitus, Stadium 1: Sitzbein	L89.34	Dekubitus, Stadium 4: Kreuzbein
L89.06	Dekubitus, Stadium 1: Trochanter	L89.35	Dekubitus, Stadium 4: Sitzbein
L89.07	Dekubitus, Stadium 1: Ferse	L89.36	Dekubitus, Stadium 4: Trochanter
L89.08	Dekubitus, Stadium 1: Sonstige Lokalisationen der unteren Extremität	L89.37	Dekubitus, Stadium 4: Ferse
L89.09	Dekubitus, Stadium 1: Sonstige und nicht näher bezeichnete Lokalisationen	L89.38	Dekubitus, Stadium 4: Sonstige Lokalisationen der unteren Extremität
L89.10	Dekubitus, Stadium 2: Kopf	L89.39	Dekubitus, Stadium 4: Sonstige und nicht näher bezeichnete Lokalisationen
L89.11	Dekubitus, Stadium 2: Obere Extremität	L89.90	Dekubitus, Stadium nicht näher bezeichnet: Kopf
L89.12	Dekubitus, Stadium 2: Dornfortsätze	L89.91	Dekubitus, Stadium nicht näher bezeichnet: Obere Extremität
L89.13	Dekubitus, Stadium 2: Beckenkamm	L89.92	Dekubitus, Stadium nicht näher bezeichnet: Dornfortsätze
L89.14	Dekubitus, Stadium 2: Kreuzbein	L89.93	Dekubitus, Stadium nicht näher bezeichnet: Beckenkamm
L89.15	Dekubitus, Stadium 2: Sitzbein	L89.94	Dekubitus, Stadium nicht näher bezeichnet: Kreuzbein
L89.16	Dekubitus, Stadium 2: Trochanter	L89.95	Dekubitus, Stadium nicht näher bezeichnet: Sitzbein
L89.17	Dekubitus, Stadium 2: Ferse	L89.96	Dekubitus, Stadium nicht näher bezeichnet: Trochanter
L89.18	Dekubitus, Stadium 2: Sonstige Lokalisationen der unteren Extremität	L89.97	Dekubitus, Stadium nicht näher bezeichnet: Ferse
L89.19	Dekubitus, Stadium 2: Sonstige und nicht näher bezeichnete Lokalisationen	L89.98	Dekubitus, Stadium nicht näher bezeichnet: Sonstige Lokalisationen der unteren Extremität
L89.20	Dekubitus, Stadium 3: Kopf	L89.99	Dekubitus, Stadium nicht näher bezeichnet: Sonstige und nicht näher bezeichnete Lokalisationen
L89.21	Dekubitus, Stadium 3: Obere Extremität		
L89.22	Dekubitus, Stadium 3: Dornfortsätze		
L89.23	Dekubitus, Stadium 3: Beckenkamm		
L89.24	Dekubitus, Stadium 3: Kreuzbein		
L89.25	Dekubitus, Stadium 3: Sitzbein		
L89.26	Dekubitus, Stadium 3: Trochanter		
L89.27	Dekubitus, Stadium 3: Ferse		
L89.28	Dekubitus, Stadium 3: Sonstige Lokalisationen der unteren Extremität		

**Diagnose J61-3**

G82.02	Schlaffe Paraparese und Paraplegie: Chronische komplette Querschnittlähmung	G82.32	Schlaffe Tetraparese und Tetraplegie: Chronische komplette Querschnittlähmung
G82.03	Schlaffe Paraparese und Paraplegie: Chronische inkomplette Querschnittlähmung	G82.33	Schlaffe Tetraparese und Tetraplegie: Chronische inkomplette Querschnittlähmung
G82.12	Spastische Paraparese und Paraplegie: Chronische komplette Querschnittlähmung	G82.42	Spastische Tetraparese und Tetraplegie: Chronische komplette Querschnittlähmung
G82.13	Spastische Paraparese und Paraplegie: Chronische inkomplette Querschnittlähmung	G82.43	Spastische Tetraparese und Tetraplegie: Chronische inkomplette Querschnittlähmung
G82.22	Paraparese und Paraplegie, nicht näher bezeichnet: Chronische komplette Querschnittlähmung	G82.52	Tetraparese und Tetraplegie, nicht näher bezeichnet: Chronische komplette Querschnittlähmung
G82.23	Paraparese und Paraplegie, nicht näher bezeichnet: Chronische inkomplette Querschnittlähmung	G82.53	Tetraparese und Tetraplegie, nicht näher bezeichnet: Chronische inkomplette Querschnittlähmung

**Diagnose J61-4**

L00.1	Staphylococcal scalded skin syndrome [SSS-Syndrom]: Befall von 30 % der Körperoberfläche und mehr	L51.21	Toxische epidermale Nekrolyse [Lyell-Syndrom]: Befall von 30 % der Körperoberfläche und mehr
L51.1	Bullöses Erythema exsudativum multiforme	Q81.1	Epidermolysis bullosa atrophicans gravis
		Q81.2	Epidermolysis bullosa dystrophica

**Diagnose J61-5**

A18.4	Tuberkulose der Haut und des Unterhautgewebes	L41.5	Parapsoriasis mit Poikilodermie
A22.0	Hautmilzbrand	L44.0	Pityriasis rubra pilaris
A31.1	Infektion der Haut durch sonstige Mykobakterien	L51.0	Nichtbullöses Erythema exsudativum multiforme
A42.2	Zervikofaziale Aktinomykose	L51.1	Bullöses Erythema exsudativum multiforme
A43.1	Nokardiose der Haut	L51.20	Toxische epidermale Nekrolyse [Lyell-Syndrom]: Befall von weniger als 30 % der Körperoberfläche
L00.1	Staphylococcal scalded skin syndrome [SSS-Syndrom]: Befall von 30 % der Körperoberfläche und mehr	L51.21	Toxische epidermale Nekrolyse [Lyell-Syndrom]: Befall von 30 % der Körperoberfläche und mehr
L10.1	Pemphigus vegetans	L53.9	Erythematöse Krankheit, nicht näher bezeichnet
L10.3	Brasilianischer Pemphigus [fogo selvagem]	L88	Pyoderma gangraenosum
L10.5	Arzneimittelinduzierter Pemphigus	L94.5	Poikiloderma atrophicans vascularis [Jacobi]
L11.8	Sonstige näher bezeichnete akantholytische Dermatosen	L95.0	Livedo-Vaskulitis
L11.9	Akantholytische Dermatoze, nicht näher bezeichnet	Q80.0	Ichthyosis vulgaris
L12.0	Bullöses Pemphigoid	Q80.1	X-chromosomal-rezessive Ichthyosis
L12.2	Chronisch-bullöse Dermatoze des Kindesalters	Q80.2	Lamelläre Ichthyosis
L40.0	Psoriasis vulgaris	Q80.3	Bullöse kongenitale ichthyosiforme Erythrodermie
L40.1	Generalisierte Psoriasis pustulosa	Q80.4	Ichthyosis congenita gravis [Harlekinfetis]
L40.3	Psoriasis pustulosa palmoplantaris	Q80.8	Sonstige Ichthyosis congenita
L40.4	Psoriasis guttata	Q80.9	Ichthyosis congenita, nicht näher bezeichnet
L40.8	Sonstige Psoriasis	Q81.1	Epidermolysis bullosa atrophicans gravis
L40.9	Psoriasis, nicht näher bezeichnet	Q81.2	Epidermolysis bullosa dystrophica

**DRG J62****Bösartige Neubildungen der Mamma**

Hauptdiagnose in Tabelle J62-1

**DRG J62A****Bösartige Neubildungen der Mamma mit äusserst schweren CC oder bestimmte Prozedur**

PCCL &gt; 3 oder mindestens eine Prozedur in Tabelle J62-2

**DRG J62B****Bösartige Neubildungen der Mamma****Diagnose J62-1**

C50.0	Bösartige Neubildung: Brustwarze und Warzenhof	C79.81	Sekundäre bösartige Neubildung der Brustdrüse
C50.1	Bösartige Neubildung: Zentraler Drüsenkörper der Brustdrüse	D05.0	Lobuläres Carcinoma in situ der Brustdrüse
C50.2	Bösartige Neubildung: Oberer innerer Quadrant der Brustdrüse	D05.1	Carcinoma in situ der Milchgänge
C50.3	Bösartige Neubildung: Unterer innerer Quadrant der Brustdrüse	D05.7	Sonstiges Carcinoma in situ der Brustdrüse
C50.4	Bösartige Neubildung: Oberer äußerer Quadrant der Brustdrüse	D05.9	Carcinoma in situ der Brustdrüse, nicht näher bezeichnet
C50.5	Bösartige Neubildung: Unterer äußerer Quadrant der Brustdrüse	D48.6	Neubildung unsicheren oder unbekanntem Verhaltens: Brustdrüse [Mamma]
C50.6	Bösartige Neubildung: Recessus axillaris der Brustdrüse	N60.1	Diffuse zystische Mastopathie
C50.8	Bösartige Neubildung: Brustdrüse, mehrere Teilbereiche überlappend	Z40.00	Prophylaktische Operation wegen Risikofaktoren in Verbindung mit bösartigen Neubildungen:
C50.9	Bösartige Neubildung: Brustdrüse, nicht näher bezeichnet	Z80.3	Prophylaktische Operation an der Brustdrüse [Mamma]
			Bösartige Neubildung der Brustdrüse [Mamma] in der Familienanamnese

**Prozedur J62-2**

34.04 †↔	Pleuraldrainage (einsetzen eines interkostalen Katheters zur Drainage)	93.8B.1B †↔	Basisleistung «Spezialisierte Palliative Care», mindestens 21 bis 27 Behandlungstage
93.8B.18 †↔	Basisleistung «Spezialisierte Palliative Care», mindestens 7 bis 13 Behandlungstage	93.8B.1C †↔	Basisleistung «Spezialisierte Palliative Care», 28 und mehr Behandlungstage
93.8B.1A †↔	Basisleistung «Spezialisierte Palliative Care», mindestens 14 bis 20 Behandlungstage		

**ADRG J64****Infektion / Entzündung der Haut und Unterhaut**

Hauptdiagnose in Tabelle J64-1

**DRG J64A****Infektion / Entzündung der Haut und Unterhaut mit äusserst schweren CC**

PCCL &gt; 3

**DRG J64B****Infektion / Entzündung der Haut und Unterhaut, Alter < 16 Jahre**

Alter &lt; 16 Jahre

**DRG J64C****Infektion / Entzündung der Haut und Unterhaut, Alter > 15 Jahre und schwere CC**

PCCL &gt; 2

**DRG J64D****Infektion / Entzündung der Haut und Unterhaut und Alter > 15 Jahre****Diagnose J64-1**

A46	Erysipel [Wundrose]	L03.02	Phlegmone an Zehen
D86.3	Sarkoidose der Haut	L03.10	Phlegmone an der oberen Extremität
I89.1	Lymphangitis	L03.11	Phlegmone an der unteren Extremität
L01.0	Impetigo contagiosa [jeder Erreger] [jede Lokalisation]	L03.2	Phlegmone im Gesicht
L01.1	Sekundäre Impetiginisation anderer Dermatosen	L03.3	Phlegmone am Rumpf
L02.0	Hautabszess, Furunkel und Karbunkel im Gesicht	L03.8	Phlegmone an sonstigen Lokalisationen
L02.1	Hautabszess, Furunkel und Karbunkel am Hals	L03.9	Phlegmone, nicht näher bezeichnet
L02.2	Hautabszess, Furunkel und Karbunkel am Rumpf	L05.0	Pilonidalzyste mit Abszess
L02.3	Hautabszess, Furunkel und Karbunkel am Gesäß	L05.9	Pilonidalzyste ohne Abszess
L02.4	Hautabszess, Furunkel und Karbunkel an Extremitäten	L08.0	Pyodermie
L02.8	Hautabszess, Furunkel und Karbunkel an sonstigen Lokalisationen	L08.8	Sonstige näher bezeichnete lokale Infektionen der Haut und der Unterhaut
L02.9	Hautabszess, Furunkel und Karbunkel, nicht näher bezeichnet	L08.9	Lokale Infektion der Haut und der Unterhaut, nicht näher bezeichnet
L03.01	Phlegmone an Fingern	L98.0	Granuloma pediculatum [Granuloma pyogenicum]
		L98.3	Eosinophile Zellulitis [Wells-Syndrom]

**ADRG J65****Verletzung der Haut, Unterhaut und Mamma**

Hauptdiagnose in Tabelle J65-1

**DRG J65Z****Verletzung der Haut, Unterhaut und Mamma****Diagnose J65-1**

S00.04	Oberflächliche Verletzung der behaarten Kopfhaut: Oberflächlicher Fremdkörper (Splitter)	S00.54	Oberflächliche Verletzung der Lippe und der Mundhöhle: Oberflächlicher Fremdkörper (Splitter)
S00.30	Oberflächliche Verletzung der Nase: Art der Verletzung nicht näher bezeichnet	S00.55	Oberflächliche Verletzung der Lippe und der Mundhöhle: Prellung
S00.31	Oberflächliche Verletzung der Nase: Schürfwunde	S00.58	Oberflächliche Verletzung der Lippe und der Mundhöhle: Sonstige
S00.34	Oberflächliche Verletzung der Nase: Oberflächlicher Fremdkörper (Splitter)	S00.7	Multiple oberflächliche Verletzungen des Kopfes
S00.35	Oberflächliche Verletzung der Nase: Prellung	S00.80	Oberflächliche Verletzung sonstiger Teile des Kopfes: Art der Verletzung nicht näher bezeichnet
S00.38	Oberflächliche Verletzung der Nase: Sonstige	S00.81	Oberflächliche Verletzung sonstiger Teile des Kopfes: Schürfwunde
S00.40	Oberflächliche Verletzung des Ohres: Art der Verletzung nicht näher bezeichnet	S00.84	Oberflächliche Verletzung sonstiger Teile des Kopfes: Oberflächlicher Fremdkörper (Splitter)
S00.41	Oberflächliche Verletzung des Ohres: Schürfwunde	S00.85	Oberflächliche Verletzung sonstiger Teile des Kopfes: Prellung
S00.44	Oberflächliche Verletzung des Ohres: Oberflächlicher Fremdkörper (Splitter)	S00.88	Oberflächliche Verletzung sonstiger Teile des Kopfes: Sonstige
S00.45	Oberflächliche Verletzung des Ohres: Prellung	S00.90	Oberflächliche Verletzung des Kopfes, Teil nicht näher bezeichnet: Art der Verletzung nicht näher bezeichnet
S00.48	Oberflächliche Verletzung des Ohres: Sonstige		
S00.50	Oberflächliche Verletzung der Lippe und der Mundhöhle: Art der Verletzung nicht näher bezeichnet		
S00.51	Oberflächliche Verletzung der Lippe und der Mundhöhle: Schürfwunde		

S00.91	Oberflächliche Verletzung des Kopfes, Teil nicht näher bezeichnet: Schürfwunde	S20.84	Oberflächliche Verletzung sonstiger und nicht näher bezeichneter Teile des Thorax: Oberflächlicher Fremdkörper (Splitter)
S00.94	Oberflächliche Verletzung des Kopfes, Teil nicht näher bezeichnet: Oberflächlicher Fremdkörper (Splitter)	S30.84	Sonstige oberflächliche Verletzungen des Abdomens, der Lumbosakralgegend und des Beckens: Oberflächlicher Fremdkörper (Splitter)
S00.95	Oberflächliche Verletzung des Kopfes, Teil nicht näher bezeichnet: Prellung	S40.84	Sonstige oberflächliche Verletzungen der Schulter und des Oberarmes: Oberflächlicher Fremdkörper (Splitter)
S00.98	Oberflächliche Verletzung des Kopfes, Teil nicht näher bezeichnet: Sonstige	S50.84	Sonstige oberflächliche Verletzungen des Unterarmes: Oberflächlicher Fremdkörper (Splitter)
S10.14	Sonstige und nicht näher bezeichnete oberflächliche Verletzungen des Rachens: Oberflächlicher Fremdkörper (Splitter)	S60.84	Sonstige oberflächliche Verletzungen des Handgelenkes und der Hand: Oberflächlicher Fremdkörper (Splitter)
S10.7	Multiple oberflächliche Verletzungen des Halses	S70.84	Sonstige oberflächliche Verletzungen der Hüfte und des Oberschenkels: Oberflächlicher Fremdkörper (Splitter)
S10.84	Oberflächliche Verletzung sonstiger Teile des Halses: Oberflächlicher Fremdkörper (Splitter)	S70.9	Oberflächliche Verletzung der Hüfte und des Oberschenkels, nicht näher bezeichnet
S10.94	Oberflächliche Verletzung des Halses, Teil nicht näher bezeichnet: Oberflächlicher Fremdkörper (Splitter)	S80.84	Sonstige oberflächliche Verletzungen des Unterschenkels: Oberflächlicher Fremdkörper (Splitter)
S20.14	Sonstige und nicht näher bezeichnete oberflächliche Verletzungen der Mamma [Brustdrüse]: Oberflächlicher Fremdkörper (Splitter)	S90.84	Sonstige oberflächliche Verletzungen der Knöchelregion und des Fußes: Oberflächlicher Fremdkörper (Splitter)
S20.34	Sonstige oberflächliche Verletzungen der vorderen Thoraxwand: Oberflächlicher Fremdkörper (Splitter)		
S20.44	Sonstige oberflächliche Verletzungen der hinteren Thoraxwand: Oberflächlicher Fremdkörper (Splitter)		

**ADRG J67****Erkrankungen der Mamma ausser bei bösartiger Neubildung oder leichte bis moderate Hauterkrankungen**

Hauptdiagnose in Tabelle J67-1

**DRG J67Z****Erkrankungen der Mamma ausser bei bösartiger Neubildung oder leichte bis moderate Hauterkrankungen****Diagnose J67-1**

A66.0	Primärläsion bei Frambösie	B87.3	Nasopharyngeale Myiasis
A66.1	Multiple Papillome und Krabbenframbösie	B87.4	Otomyiasis
A67.0	Primärläsion bei Pinta	B87.8	Myiasis an sonstigen Lokalisationen
A67.1	Zwischenstadium der Pinta	B87.9	Myiasis, nicht näher bezeichnet
A67.3	Mischformen der Pinta	B88.0	Sonstige Akarinoase [Milbenbefall]
B07	Viruswarzen	B88.1	Tungiasis [Sandflohbefall]
B08.1	Molluscum contagiosum	B88.2	Sonstiger Befall durch Arthropoden
B35.0	Tinea barbae und Tinea capitis	B88.3	Hirudiniasis externa
B35.1	Tinea unguium	B88.9	Parasitenbefall der Haut, nicht näher bezeichnet
B35.2	Tinea manuum	D03.0	Melanoma in situ der Lippe
B35.3	Tinea pedis	D03.2	Melanoma in situ des Ohres und des äußeren Gehörganges
B35.4	Tinea corporis	D03.3	Melanoma in situ sonstiger und nicht näher bezeichneter Teile des Gesichtes
B35.5	Tinea imbricata	D03.4	Melanoma in situ der behaarten Kopfhaut und des Halses
B35.6	Tinea inguinalis [Tinea cruris]	D03.5	Melanoma in situ des Rumpfes
B35.8	Sonstige Dermatophytosen	D03.6	Melanoma in situ der oberen Extremität, einschließlich Schulter
B35.9	Dermatophytose, nicht näher bezeichnet	D03.7	Melanoma in situ der unteren Extremität, einschließlich Hüfte
B36.0	Pityriasis versicolor	D03.8	Melanoma in situ an sonstigen Lokalisationen
B36.1	Tinea nigra	D03.9	Melanoma in situ, nicht näher bezeichnet
B36.2	Piedra alba [weiße Piedra]	D04.0	Carcinoma in situ: Lippenhaut
B36.3	Piedra nigra [schwarze Piedra]	D04.2	Carcinoma in situ: Haut des Ohres und des äußeren Gehörganges
B36.8	Sonstige näher bezeichnete oberflächliche Mykosen	D04.3	Carcinoma in situ: Haut sonstiger und nicht näher bezeichneter Teile des Gesichtes
B36.9	Oberflächliche Mykose, nicht näher bezeichnet	D04.4	Carcinoma in situ: Behaarte Kopfhaut und Haut des Halses
B37.2	Kandidose der Haut und der Nägel	D04.5	Carcinoma in situ: Haut des Rumpfes
B85.0	Pedikulose durch Pediculus humanus capitis		
B85.1	Pedikulose durch Pediculus humanus corporis		
B85.2	Pedikulose, nicht näher bezeichnet		
B85.3	Phthiriasis [Filzläusebefall]		
B85.4	Mischformen von Pedikulose und Phthiriasis		
B86	Skabies		
B87.0	Dermatomyiasis		
B87.1	Wundmyiasis		
B87.2	Ophthalmomyiasis		

D04.6	Carcinoma in situ: Haut der oberen Extremität, einschließlich Schulter	197.22	Lymphödem nach (partieller) Mastektomie (mit Lymphadenektomie), Stadium III
D04.7	Carcinoma in situ: Haut der unteren Extremität, einschließlich Hüfte	197.29	Lymphödem nach (partieller) Mastektomie, nicht näher bezeichnet
D04.8	Carcinoma in situ: Haut an sonstigen Lokalisationen	197.80	Lymphödem nach medizinischen Maßnahmen am zervikalen Lymphabflussgebiet, alle Stadien
D04.9	Carcinoma in situ: Haut, nicht näher bezeichnet		Lymphödem nach medizinischen Maßnahmen am axillären Lymphabflussgebiet, Stadium I
D17.0	Gutartige Neubildung des Fettgewebes der Haut und der Unterhaut des Kopfes, des Gesichtes und des Halses	197.81	Lymphödem nach medizinischen Maßnahmen am axillären Lymphabflussgebiet, Stadium II
D17.1	Gutartige Neubildung des Fettgewebes der Haut und der Unterhaut des Rumpfes	197.82	Lymphödem nach medizinischen Maßnahmen am axillären Lymphabflussgebiet, Stadium III
D17.2	Gutartige Neubildung des Fettgewebes der Haut und der Unterhaut der Extremitäten	197.83	Lymphödem nach medizinischen Maßnahmen am inguinalen Lymphabflussgebiet, Stadium I
D17.3	Gutartige Neubildung des Fettgewebes der Haut und der Unterhaut an sonstigen und nicht näher bezeichneten Lokalisationen	197.84	Lymphödem nach medizinischen Maßnahmen am inguinalen Lymphabflussgebiet, Stadium II
D17.7	Gutartige Neubildung des Fettgewebes an sonstigen Lokalisationen	197.85	Lymphödem nach medizinischen Maßnahmen am inguinalen Lymphabflussgebiet, Stadium III
D17.9	Gutartige Neubildung des Fettgewebes, nicht näher bezeichnet	197.86	Lymphödem nach medizinischen Maßnahmen am Urogenitalsystem, alle Stadien
D18.00	Hämangiom: Nicht näher bezeichnete Lokalisation	197.87	Lymphödem nach medizinischen Maßnahmen, sonstige Lokalisationen, alle Stadien
D18.01	Hämangiom: Haut und Unterhaut		
D18.08	Hämangiom: Sonstige Lokalisationen	L11.0	Erworbene Keratosis follicularis
D22.0	Melanozytennävus der Lippe	L11.1	Transitorische akantolytische Dermatose [Grover]
D22.2	Melanozytennävus des Ohres und des äußeren Gehörganges	L21.0	Seborrhoea capitis
D22.3	Melanozytennävus sonstiger und nicht näher bezeichneter Teile des Gesichtes	L21.8	Sonstiges seborrhoisches Ekzem
D22.4	Melanozytennävus der behaarten Kopfhaut und des Halses	L21.9	Seborrhoisches Ekzem, nicht näher bezeichnet
D22.5	Melanozytennävus des Rumpfes	L22	Windeldermatitis
D22.6	Melanozytennävus der oberen Extremität, einschließlich Schulter	L23.0	Allergische Kontaktdermatitis durch Metalle
D22.7	Melanozytennävus der unteren Extremität, einschließlich Hüfte	L23.1	Allergische Kontaktdermatitis durch Klebstoffe
D22.9	Melanozytennävus, nicht näher bezeichnet	L23.2	Allergische Kontaktdermatitis durch Kosmetika
D23.0	Sonstige gutartige Neubildungen: Lippenhaut	L23.3	Allergische Kontaktdermatitis durch Drogen oder Arzneimittel bei Hautkontakt
D23.2	Sonstige gutartige Neubildungen: Haut des Ohres und des äußeren Gehörganges	L23.5	Allergische Kontaktdermatitis durch sonstige chemische Produkte
D23.3	Sonstige gutartige Neubildungen: Haut sonstiger und nicht näher bezeichneter Teile des Gesichtes	L23.6	Allergische Kontaktdermatitis durch Nahrungsmittel bei Hautkontakt
D23.4	Sonstige gutartige Neubildungen: Behaarte Kopfhaut und Haut des Halses	L23.7	Allergische Kontaktdermatitis durch Pflanzen, ausgenommen Nahrungsmittel
D23.5	Sonstige gutartige Neubildungen: Haut des Rumpfes	L24.0	Toxische Kontaktdermatitis durch Detergenzien
D23.6	Sonstige gutartige Neubildungen: Haut der oberen Extremität, einschließlich Schulter	L24.1	Toxische Kontaktdermatitis durch Öle und Fette
D23.7	Sonstige gutartige Neubildungen: Haut der unteren Extremität, einschließlich Hüfte	L24.2	Toxische Kontaktdermatitis durch Lösungsmittel
D23.9	Sonstige gutartige Neubildungen: Haut, nicht näher bezeichnet	L24.3	Toxische Kontaktdermatitis durch Kosmetika
D24	Gutartige Neubildung der Brustdrüse [Mamma]	L24.4	Toxische Kontaktdermatitis durch Drogen oder Arzneimittel bei Hautkontakt
D48.5	Neubildung unsicheren oder unbekanntem Verhaltens: Haut	L24.5	Toxische Kontaktdermatitis durch sonstige chemische Produkte
H02.6	Xanthelasma palpebrarum	L24.6	Toxische Kontaktdermatitis durch Nahrungsmittel bei Hautkontakt
I78.1	Nävus, nichtneoplastisch	L24.7	Toxische Kontaktdermatitis durch Pflanzen, ausgenommen Nahrungsmittel
I89.00	Lymphödem der oberen und unteren Extremität(en), Stadium I	L25.0	Nicht näher bezeichnete Kontaktdermatitis durch Kosmetika
I89.01	Lymphödem der oberen und unteren Extremität(en), Stadium II	L25.1	Nicht näher bezeichnete Kontaktdermatitis durch Drogen oder Arzneimittel bei Hautkontakt
I89.02	Lymphödem der oberen und unteren Extremität(en), Stadium III	L25.3	Nicht näher bezeichnete Kontaktdermatitis durch sonstige chemische Produkte
I89.03	Lymphödem, sonstige Lokalisation, Stadium I	L25.4	Nicht näher bezeichnete Kontaktdermatitis durch Nahrungsmittel bei Hautkontakt
I89.04	Lymphödem, sonstige Lokalisation, Stadium II	L25.5	Nicht näher bezeichnete Kontaktdermatitis durch Pflanzen, ausgenommen Nahrungsmittel
I89.05	Lymphödem, sonstige Lokalisation, Stadium III	L27.2	Dermatitis durch aufgenommene Nahrungsmittel
I89.08	Sonstiges Lymphödem, anderenorts nicht klassifiziert	L27.8	Dermatitis durch sonstige oral, enteral oder parenteral aufgenommene Substanzen
I89.09	Lymphödem, nicht näher bezeichnet	L27.9	Dermatitis durch nicht näher bezeichnete oral, enteral oder parenteral aufgenommene Substanz
I97.20	Lymphödem nach (partieller) Mastektomie (mit Lymphadenektomie), Stadium I	L29.0	Pruritus ani
I97.21	Lymphödem nach (partieller) Mastektomie (mit Lymphadenektomie), Stadium II	L29.8	Sonstiger Pruritus
		L29.9	Pruritus, nicht näher bezeichnet
		L30.5	Pityriasis alba faciei
		L42	Pityriasis rosea



L44.1	Lichen nitidus	L68.0	Hirsutismus
L44.2	Lichen striatus	L68.1	Hypertrichosis lanuginosa acquisita
L44.3	Lichen ruber moniliformis	L68.2	Lokalisierte Hypertrichose
L50.0	Allergische Urtikaria	L68.3	Polytrichie
L50.1	Idiopathische Urtikaria	L68.8	Sonstige Hypertrichose
L50.2	Urtikaria durch Kälte oder Wärme	L68.9	Hypertrichose, nicht näher bezeichnet
L50.3	Urticaria factitia	L70.0	Acne vulgaris
L50.4	Urticaria mechanica	L70.4	Acne infantum
L50.5	Cholinergische Urtikaria	L70.5	Acné excoriée
L50.6	Kontakturtikaria	L70.8	Sonstige Akne
L50.8	Sonstige Urtikaria	L70.9	Akne, nicht näher bezeichnet
L50.9	Urtikaria, nicht näher bezeichnet	L71.0	Periorale Dermatitis
L55.0	Dermatitis solaris acuta 1. Grades	L71.1	Rhinophym
L55.1	Dermatitis solaris acuta 2. Grades	L71.8	Sonstige Rosazea
L55.2	Dermatitis solaris acuta 3. Grades	L71.9	Rosazea, nicht näher bezeichnet
L55.8	Sonstige Dermatitis solaris acuta	L72.0	Epidermalzyste
L55.9	Dermatitis solaris acuta, nicht näher bezeichnet	L72.1	Trichilemmalzyste
L56.0	Phototoxische Reaktion auf Arzneimittel	L72.2	Steatocystoma multiplex
L56.1	Photoallergische Reaktion auf Arzneimittel	L72.8	Sonstige follikuläre Zysten der Haut und der Unterhaut
L56.2	Phototoxische Kontaktdermatitis		
L56.3	Urticaria solaris	L72.9	Follikuläre Zyste der Haut und der Unterhaut, nicht näher bezeichnet
L56.4	Polymorphe Lichtdermatose		
L56.8	Sonstige näher bezeichnete akute Hautveränderungen durch Ultraviolettstrahlen	L73.0	Aknekeloid [Folliculitis sclerotisans nucae]
L56.9	Akute Hautveränderung durch Ultraviolettstrahlen, nicht näher bezeichnet	L73.1	Pseudofolliculitis barbae
		L73.8	Sonstige näher bezeichnete Krankheiten der Haarfollikel
L57.0	Aktinische Keratose	L73.9	Krankheit der Haarfollikel, nicht näher bezeichnet
L57.2	Cutis rhomboidalis nucae	L74.0	Miliaria rubra
L57.3	Poikiloderma reticularis [Civatte]	L74.1	Miliaria crystallina
L57.4	Cutis laxa senilis	L74.2	Miliaria profunda
L57.5	Strahlengranulom	L74.3	Miliaria, nicht näher bezeichnet
L57.8	Sonstige Hautveränderungen durch chronische Exposition gegenüber nichtionisierender Strahlung	L74.4	Anhidrosis
L57.9	Hautveränderung durch chronische Exposition gegenüber nichtionisierender Strahlung, nicht näher bezeichnet	L74.8	Sonstige Krankheiten der ekkrinen Schweißdrüsen
		L74.9	Krankheit der ekkrinen Schweißdrüsen, nicht näher bezeichnet
L58.1	Chronische Radiodermatitis	L75.0	Bromhidrosis
L59.0	Erythema ab igne	L75.1	Chromhidrosis
L59.8	Sonstige näher bezeichnete Krankheiten der Haut und der Unterhaut durch Strahleneinwirkung	L75.2	Apokrine Miliaria
L59.9	Krankheit der Haut und der Unterhaut durch Strahleneinwirkung, nicht näher bezeichnet	L75.8	Sonstige Krankheiten der apokrinen Schweißdrüsen
		L75.9	Krankheit der apokrinen Schweißdrüsen, nicht näher bezeichnet
L60.0	Unguis incarnatus	L80	Vitiligo
L60.1	Onycholysis	L81.0	Postinflammatorische Hyperpigmentierung
L60.2	Onychogryposis [Onychogryphosis]	L81.1	Chloasma [Melasma]
L60.3	Nageldystrophie	L81.2	Epheliden
L60.4	Beau-Reil-Querfurchen	L81.3	Café-au-lait-Flecken
L60.5	Yellow-nail-Syndrom [Syndrom der gelben Nägel]	L81.4	Sonstige Melanin-Hyperpigmentierung
L60.8	Sonstige Krankheiten der Nägel	L81.5	Leukoderm, anderenorts nicht klassifiziert
L60.9	Krankheit der Nägel, nicht näher bezeichnet	L81.6	Sonstige Störungen durch verminderte Melaninbildung
L63.0	Alopecia (cranialis) totalis	L81.7	Pigmentpurpura
L63.1	Alopecia universalis	L81.8	Sonstige näher bezeichnete Störungen der Hautpigmentierung
L63.2	Ophiasis		
L63.8	Sonstige Alopecia areata	L81.9	Störung der Hautpigmentierung, nicht näher bezeichnet
L63.9	Alopecia areata, nicht näher bezeichnet		
L64.0	Arzneimittelinduzierte Alopecia androgenetica	L82	Seborrhoische Keratose
L64.8	Sonstige Alopecia androgenetica	L84	Hühneraugen und Horn- (Haut-) Schwielen
L64.9	Alopecia androgenetica, nicht näher bezeichnet	L85.0	Erworbene Ichthyosis
L65.0	Telogeneffluvium	L85.1	Erworbene Keratosis palmoplantaris [Erworbenes Keratoma palmoplantare]
L65.1	Anageneffluvium		
L65.2	Alopecia mucinosa [Pinkus]	L85.2	Keratosis punctata (palmoplantaris)
L65.8	Sonstiger näher bezeichneter Haarausfall ohne Narbenbildung	L85.3	Xerosis cutis
L65.9	Haarausfall ohne Narbenbildung, nicht näher bezeichnet	L85.8	Sonstige näher bezeichnete Epidermisverdickungen
		L85.9	Epidermisverdickung, nicht näher bezeichnet
L67.0	Trichorrhexis nodosa	L87.0	Hyperkeratosis follicularis et parafollicularis in cutem penetrans [Kyrle]
L67.1	Veränderungen der Haarfarbe	L87.2	Elastosis perforans serpiginosa
L67.8	Sonstige Anomalien der Haarfarbe und des Haarschaftes	L87.8	Sonstige Störungen der transepidermalen Elimination
L67.9	Anomalie der Haarfarbe und des Haarschaftes, nicht näher bezeichnet	L87.9	Störung der transepidermalen Elimination, nicht näher bezeichnet

L90.0	Lichen sclerosus et atrophicus	Q82.01	Hereditäres Lymphödem der oberen und unteren Extremität(en), Stadium II
L90.1	Anetodermie, Typ Schweninger-Buzzi	Q82.02	Hereditäres Lymphödem der oberen und unteren Extremität(en), Stadium III
L90.2	Anetodermie, Typ Jadassohn-Pellizzari	Q82.03	Hereditäres Lymphödem, sonstige Lokalisation, Stadium I
L90.3	Atrophoderma idiopathica, Typ Pasini-Pierini	Q82.04	Hereditäres Lymphödem, sonstige Lokalisation, Stadium II
L90.4	Akrodermatitis chronica atrophicans	Q82.05	Hereditäres Lymphödem, sonstige Lokalisation, Stadium III
L90.5	Narben und Fibrosen der Haut	Q82.08	Sonstiges hereditäres Lymphödem
L90.6	Striae cutis atrophicae	Q82.09	Hereditäres Lymphödem, nicht näher bezeichnet
L90.8	Sonstige atrophische Hautkrankheiten	Q82.2	Mastozytose (angeboren)
L90.9	Atrophische Hautkrankheit, nicht näher bezeichnet	Q82.3	Incontinentia pigmenti
L91.0	Hypertrophe Narbe	Q82.4	Ektodermale Dysplasie (anhidrotisch)
L91.8	Sonstige hypertrophe Hautkrankheiten	Q82.5	Angeborener nichtneoplastischer Nävus
L91.9	Hypertrophe Hautkrankheit, nicht näher bezeichnet	Q82.8	Sonstige näher bezeichnete angeborene Fehlbildungen der Haut
L92.1	Nekrobiosis lipoidica, anderenorts nicht klassifiziert	Q82.9	Angeborene Fehlbildung der Haut, nicht näher bezeichnet
L92.2	Granuloma faciale [Granuloma eosinophilicum faciei]	Q83.0	Angeborenes Fehlen der Mamma verbunden mit fehlender Brustwarze
L92.3	Fremdkörpergranulom der Haut und der Unterhaut	Q83.1	Akzessorische Mamma
L92.8	Sonstige granulomatöse Krankheiten der Haut und der Unterhaut	Q83.2	Fehlen der Brustwarze (angeboren)
L92.9	Granulomatöse Krankheit der Haut und der Unterhaut, nicht näher bezeichnet	Q83.3	Akzessorische Brustwarze
L94.3	Sklerodaktylie	Q83.80	Tubuläre Brust
L94.8	Sonstige näher bezeichnete lokalisierte Krankheiten des Bindegewebes	Q83.88	Sonstige angeborene Fehlbildungen der Mamma
L94.9	Lokalisierte Krankheit des Bindegewebes, nicht näher bezeichnet	Q83.9	Angeborene Fehlbildung der Mamma, nicht näher bezeichnet
L98.5	Muzinose der Haut	Q84.0	Angeborene Alopezie
L98.6	Sonstige infiltrative Krankheiten der Haut und der Unterhaut	Q84.1	Angeborene morphologische Störungen der Haare, anderenorts nicht klassifiziert
L98.7	Überschüssige und erschlaffte Haut und Unterhaut	Q84.2	Sonstige angeborene Fehlbildungen der Haare
L98.8	Sonstige näher bezeichnete Krankheiten der Haut und der Unterhaut	Q84.3	Anonychie
L98.9	Krankheit der Haut und der Unterhaut, nicht näher bezeichnet	Q84.4	Angeborene Leukonychie
N60.0	Solitärzyste der Mamma	Q84.5	Vergrößerte und hypertrophierte Nägel (angeboren)
N60.1	Diffuse zystische Mastopathie	Q84.6	Sonstige angeborene Fehlbildungen der Nägel
N60.2	Fibroadenose der Mamma	Q84.8	Sonstige näher bezeichnete angeborene Fehlbildungen des Integumentes
N60.3	Fibrosklerose der Mamma	Q84.9	Angeborene Fehlbildung des Integumentes, nicht näher bezeichnet
N60.4	Ektasie der Ductus lactiferi	R02.00	Nekrose der Haut und Unterhaut, anderenorts nicht klassifiziert: Kopf und Hals
N60.8	Sonstige gutartige Mammadysplasien	R02.01	Nekrose der Haut und Unterhaut, anderenorts nicht klassifiziert: Schulterregion, Oberarm und Ellenbogen
N60.9	Gutartige Mammadysplasie, nicht näher bezeichnet	R02.02	Nekrose der Haut und Unterhaut, anderenorts nicht klassifiziert: Unterarm und Handgelenk
N61	Entzündliche Krankheiten der Mamma [Brustdrüse]	R02.03	Nekrose der Haut und Unterhaut, anderenorts nicht klassifiziert: Hand und Finger
N62	Hypertrophie der Mamma [Brustdrüse]	R02.04	Nekrose der Haut und Unterhaut, anderenorts nicht klassifiziert: Rumpf
N63	Nicht näher bezeichnete Knoten in der Mamma [Brustdrüse]	R02.05	Nekrose der Haut und Unterhaut, anderenorts nicht klassifiziert: Beckenregion und Oberschenkel
N64.0	Fissur und Fistel der Brustwarze	R02.06	Nekrose der Haut und Unterhaut, anderenorts nicht klassifiziert: Unterschenkel und Knie
N64.1	Fettgewebsnekrose der Mamma	R02.07	Nekrose der Haut und Unterhaut, anderenorts nicht klassifiziert: Knöchelregion, Fuß und Zehen
N64.2	Atrophie der Mamma	R02.09	Nekrose der Haut und Unterhaut, anderenorts nicht klassifiziert: Lokalisation nicht näher bezeichnet
N64.3	Galaktorrhoe, nicht im Zusammenhang mit der Geburt	R21	Hautausschlag und sonstige unspezifische Hauteruptionen
N64.4	Mastodynie	R22.0	Lokalisierte Schwellung, Raumforderung und Knoten der Haut und der Unterhaut am Kopf
N64.5	Sonstige Symptome der Mamma	R22.1	Lokalisierte Schwellung, Raumforderung und Knoten der Haut und der Unterhaut am Hals
N64.8	Sonstige näher bezeichnete Krankheiten der Mamma	R22.2	Lokalisierte Schwellung, Raumforderung und Knoten der Haut und der Unterhaut am Rumpf
N64.9	Krankheit der Mamma, nicht näher bezeichnet	R22.3	Lokalisierte Schwellung, Raumforderung und Knoten der Haut und der Unterhaut an den oberen Extremitäten
N80.6	Endometriose in Hautnarbe		
P83.1	Erythema toxicum neonatorum		
P83.4	Brustdrüenschwellung beim Neugeborenen		
P83.6	Umbilikalischer Polyp beim Neugeborenen		
P83.8	Sonstige näher bezeichnete Krankheitszustände der Haut, die für den Fetus und das Neugeborene spezifisch sind		
P83.9	Krankheitszustand der Haut, der für den Fetus und das Neugeborene spezifisch ist, nicht näher bezeichnet		
Q18.3	Flügelfell des Halses		
Q18.9	Angeborene Fehlbildung des Gesichtes und des Halses, nicht näher bezeichnet		
Q81.0	Epidermolysis bullosa simplex		
Q81.8	Sonstige Epidermolysis bullosa		
Q81.9	Epidermolysis bullosa, nicht näher bezeichnet		
Q82.00	Hereditäres Lymphödem der oberen und unteren Extremität(en), Stadium I		

R22.4	Lokalisierte Schwellung, Raumforderung und Knoten der Haut und der Unterhaut an den unteren Extremitäten	S20.82	Oberflächliche Verletzung sonstiger und nicht näher bezeichneter Teile des Thorax: Blasenbildung (nichtthermisch)
R22.7	Lokalisierte Schwellung, Raumforderung und Knoten der Haut und der Unterhaut an mehreren Lokalisationen	S20.83	Oberflächliche Verletzung sonstiger und nicht näher bezeichneter Teile des Thorax: Insektenbiss oder -stich (ungiftig)
R22.9	Lokalisierte Schwellung, Raumforderung und Knoten der Haut und der Unterhaut, nicht näher bezeichnet	S30.82	Sonstige oberflächliche Verletzungen des Abdomens, der Lumbosakralgegend und des Beckens: Blasenbildung (nichtthermisch)
R23.4	Veränderungen des Hautreliefs		
R23.8	Sonstige und nicht näher bezeichnete Hautveränderungen	S30.83	Sonstige oberflächliche Verletzungen des Abdomens, der Lumbosakralgegend und des Beckens: Insektenbiss oder -stich (ungiftig)
R61.0	Hyperhidrose, umschrieben		
R61.1	Hyperhidrose, generalisiert	S40.82	Sonstige oberflächliche Verletzungen der Schulter und des Oberarmes: Blasenbildung (nichtthermisch)
R61.9	Hyperhidrose, nicht näher bezeichnet		
R92	Abnorme Befunde bei der bildgebenden Diagnostik der Mamma [Brustdrüse]	S40.83	Sonstige oberflächliche Verletzungen der Schulter und des Oberarmes: Insektenbiss oder -stich (ungiftig)
S00.02	Oberflächliche Verletzung der behaarten Kopfhaut: Blasenbildung (nichtthermisch)	S50.82	Sonstige oberflächliche Verletzungen des Unterarmes: Blasenbildung (nichtthermisch)
S00.03	Oberflächliche Verletzung der behaarten Kopfhaut: Insektenbiss oder -stich (ungiftig)	S50.83	Sonstige oberflächliche Verletzungen des Unterarmes: Insektenbiss oder -stich (ungiftig)
S00.32	Oberflächliche Verletzung der Nase: Blasenbildung (nichtthermisch)	S60.82	Sonstige oberflächliche Verletzungen des Handgelenkes und der Hand: Blasenbildung (nichtthermisch)
S00.33	Oberflächliche Verletzung der Nase: Insektenbiss oder -stich (ungiftig)		
S00.42	Oberflächliche Verletzung des Ohres: Blasenbildung (nichtthermisch)	S60.83	Sonstige oberflächliche Verletzungen des Handgelenkes und der Hand: Insektenbiss oder -stich (ungiftig)
S00.43	Oberflächliche Verletzung des Ohres: Insektenbiss oder -stich (ungiftig)	S70.82	Sonstige oberflächliche Verletzungen der Hüfte und des Oberschenkels: Blasenbildung (nichtthermisch)
S00.52	Oberflächliche Verletzung der Lippe und der Mundhöhle: Blasenbildung (nichtthermisch)	S70.83	Sonstige oberflächliche Verletzungen der Hüfte und des Oberschenkels: Insektenbiss oder -stich (ungiftig)
S00.53	Oberflächliche Verletzung der Lippe und der Mundhöhle: Insektenbiss oder -stich (ungiftig)		
S00.82	Oberflächliche Verletzung sonstiger Teile des Kopfes: Blasenbildung (nichtthermisch)	S80.82	Sonstige oberflächliche Verletzungen des Unterschenkels: Blasenbildung (nichtthermisch)
S00.83	Oberflächliche Verletzung sonstiger Teile des Kopfes: Insektenbiss oder -stich (ungiftig)	S80.83	Sonstige oberflächliche Verletzungen des Unterschenkels: Insektenbiss oder -stich (ungiftig)
S00.92	Oberflächliche Verletzung des Kopfes, Teil nicht näher bezeichnet: Blasenbildung (nichtthermisch)	S90.82	Sonstige oberflächliche Verletzungen der Knöchelregion und des Fußes: Blasenbildung (nichtthermisch)
S00.93	Oberflächliche Verletzung des Kopfes, Teil nicht näher bezeichnet: Insektenbiss oder -stich (ungiftig)	S90.83	Sonstige oberflächliche Verletzungen der Knöchelregion und des Fußes: Insektenbiss oder -stich (ungiftig)
S10.12	Sonstige und nicht näher bezeichnete oberflächliche Verletzungen des Rachens: Blasenbildung (nichtthermisch)	T85.4	Mechanische Komplikation durch Mammaprothese oder -implantat
S10.13	Sonstige und nicht näher bezeichnete oberflächliche Verletzungen des Rachens: Insektenbiss oder -stich (ungiftig)	T85.82	Kapsel fibrose der Mamma durch Mammaprothese oder -implantat
S10.82	Oberflächliche Verletzung sonstiger Teile des Halses: Blasenbildung (nichtthermisch)	Z40.00	Prophylaktische Operation wegen Risikofaktoren in Verbindung mit bösartigen Neubildungen: Prophylaktische Operation an der Brustdrüse [Mamma]
S10.83	Oberflächliche Verletzung sonstiger Teile des Halses: Insektenbiss oder -stich (ungiftig)		
S10.92	Oberflächliche Verletzung des Halses, Teil nicht näher bezeichnet: Blasenbildung (nichtthermisch)	Z41.1	Plastische Chirurgie aus kosmetischen Gründen
S10.93	Oberflächliche Verletzung des Halses, Teil nicht näher bezeichnet: Insektenbiss oder -stich (ungiftig)	Z42.0	Nachbehandlung unter Anwendung plastischer Chirurgie des Kopfes oder des Halses
S20.12	Sonstige und nicht näher bezeichnete oberflächliche Verletzungen der Mamma [Brustdrüse]: Blasenbildung (nichtthermisch)	Z42.1	Nachbehandlung unter Anwendung plastischer Chirurgie der Mamma [Brustdrüse]
S20.13	Sonstige und nicht näher bezeichnete oberflächliche Verletzungen der Mamma [Brustdrüse]: Insektenbiss oder -stich (ungiftig)	Z42.2	Nachbehandlung unter Anwendung plastischer Chirurgie an anderen Teilen des Rumpfes
S20.32	Sonstige oberflächliche Verletzungen der vorderen Thoraxwand: Blasenbildung (nichtthermisch)	Z42.3	Nachbehandlung unter Anwendung plastischer Chirurgie der oberen Extremität
S20.33	Sonstige oberflächliche Verletzungen der vorderen Thoraxwand: Insektenbiss oder -stich (ungiftig)	Z42.4	Nachbehandlung unter Anwendung plastischer Chirurgie der unteren Extremität
S20.42	Sonstige oberflächliche Verletzungen der hinteren Thoraxwand: Blasenbildung (nichtthermisch)	Z42.8	Nachbehandlung unter Anwendung plastischer Chirurgie an sonstigen Körperteilen
S20.43	Sonstige oberflächliche Verletzungen der hinteren Thoraxwand: Insektenbiss oder -stich (ungiftig)	Z42.9	Nachbehandlung unter Anwendung plastischer Chirurgie, nicht näher bezeichnet
		Z44.3	Versorgen mit und Anpassen einer extrakorporalen Mammaprothese
		Z52.1	Hautspender
		Z80.3	Bösartige Neubildung der Brustdrüse [Mamma] in der Familienanamnese
		Z94.5	Zustand nach Hauttransplantation

**ADRG J86****Krankheiten und Störungen an Haut, Unterhaut und Mamma, ein Belegungstag**

Verweildauer ist gleich 1 Tag

**DRG J86A****Krankheiten und Störungen an Haut, Unterhaut und Mamma mit komplexen Diagnosen, ein Belegungstag**

Hauptdiagnose in Tabelle J86-1

**DRG J86B****Krankheiten und Störungen an Haut, Unterhaut und Mamma, ein Belegungstag****Diagnose J86-1**

C43.0	Bösartiges Melanom der Lippe	C44.9	Bösartige Neubildung der Haut, nicht näher bezeichnet
C43.2	Bösartiges Melanom des Ohres und des äußeren Gehörganges	C46.0	Kaposi-Sarkom der Haut
C43.3	Bösartiges Melanom sonstiger und nicht näher bezeichneter Teile des Gesichtes	C46.1	Kaposi-Sarkom des Weichteilgewebes
C43.4	Bösartiges Melanom der behaarten Kopfhaut und des Halses	C46.7	Kaposi-Sarkom sonstiger Lokalisationen
C43.5	Bösartiges Melanom des Rumpfes	C46.8	Kaposi-Sarkom mehrerer Organe
C43.6	Bösartiges Melanom der oberen Extremität, einschließlich Schulter	C46.9	Kaposi-Sarkom, nicht näher bezeichnet
C43.7	Bösartiges Melanom der unteren Extremität, einschließlich Hüfte	C50.0	Bösartige Neubildung: Brustwarze und Warzenhof
C43.8	Bösartiges Melanom der Haut, mehrere Teilbereiche überlappend	C50.1	Bösartige Neubildung: Zentraler Drüsenkörper der Brustdrüse
C43.9	Bösartiges Melanom der Haut, nicht näher bezeichnet	C50.2	Bösartige Neubildung: Oberer innerer Quadrant der Brustdrüse
C44.0	Sonstige bösartige Neubildungen: Lippenhaut	C50.3	Bösartige Neubildung: Unterer innerer Quadrant der Brustdrüse
C44.2	Sonstige bösartige Neubildungen: Haut des Ohres und des äußeren Gehörganges	C50.4	Bösartige Neubildung: Oberer äußerer Quadrant der Brustdrüse
C44.3	Sonstige bösartige Neubildungen: Haut sonstiger und nicht näher bezeichneter Teile des Gesichtes	C50.5	Bösartige Neubildung: Unterer äußerer Quadrant der Brustdrüse
C44.4	Sonstige bösartige Neubildungen: Behaarte Kopfhaut und Haut des Halses	C50.6	Bösartige Neubildung: Recessus axillaris der Brustdrüse
C44.5	Sonstige bösartige Neubildungen: Haut des Rumpfes	C50.8	Bösartige Neubildung: Brustdrüse, mehrere Teilbereiche überlappend
C44.6	Sonstige bösartige Neubildungen: Haut der oberen Extremität, einschließlich Schulter	C50.9	Bösartige Neubildung: Brustdrüse, nicht näher bezeichnet
C44.7	Sonstige bösartige Neubildungen: Haut der unteren Extremität, einschließlich Hüfte	Q81.0	Epidermolysis bullosa simplex
C44.8	Sonstige bösartige Neubildungen: Haut, mehrere Teilbereiche überlappend	Q81.1	Epidermolysis bullosa atrophicans gravis
		Q81.2	Epidermolysis bullosa dystrophica
		Q81.8	Sonstige Epidermolysis bullosa
		Q81.9	Epidermolysis bullosa, nicht näher bezeichnet

**ADRG J87****Krankheiten und Störungen an Haut, Unterhaut und Mamma mit intensivmedizinischer Komplexbehandlung /IMCK > 130/119 Aufwandspunkten**

Mindestens eine Prozedur in Tabelle J87-1

**DRG J87Z****Krankheiten und Störungen an Haut, Unterhaut und Mamma mit intensivmedizinischer Komplexbehandlung /IMCK >130/119 Aufwandspunkten****Prozedur J87-1**

99.B7.12 †↔	Intensivmedizinische Komplexbehandlung, 120 bis 184 Aufwandspunkte	99.B7.18 †↔	Intensivmedizinische Komplexbehandlung, 1381 bis 1656 Aufwandspunkte
99.B7.13 †↔	Intensivmedizinische Komplexbehandlung, 185 bis 360 Aufwandspunkte	99.B7.1A †↔	Intensivmedizinische Komplexbehandlung, 1657 bis 1932 Aufwandspunkte
99.B7.14 †↔	Intensivmedizinische Komplexbehandlung, 361 bis 552 Aufwandspunkte	99.B7.1B †↔	Intensivmedizinische Komplexbehandlung, 1933 bis 2208 Aufwandspunkte
99.B7.15 †↔	Intensivmedizinische Komplexbehandlung, 553 bis 828 Aufwandspunkte	99.B7.1C †↔	Intensivmedizinische Komplexbehandlung, 2209 bis 2484 Aufwandspunkte
99.B7.16 †↔	Intensivmedizinische Komplexbehandlung, 829 bis 1104 Aufwandspunkte	99.B7.1D †↔	Intensivmedizinische Komplexbehandlung, 2485 bis 2760 Aufwandspunkte
99.B7.17 †↔	Intensivmedizinische Komplexbehandlung, 1105 bis 1380 Aufwandspunkte	99.B7.1E †↔	Intensivmedizinische Komplexbehandlung, 2761 bis 3220 Aufwandspunkte

99.B7.1F ‡↔ Intensivmedizinische Komplexbehandlung, 3221 bis 3680 Aufwandspunkte	99.B7.4L ‡↔ Intensivmedizinische Komplexbehandlung im Kindesalter (Basisprozedur), 5881 bis 6860 Aufwandspunkte
99.B7.1G ‡↔ Intensivmedizinische Komplexbehandlung, 3681 bis 4600 Aufwandspunkte	99.B7.4M ‡↔ Intensivmedizinische Komplexbehandlung im Kindesalter (Basisprozedur), 6861 bis 7840 Aufwandspunkte
99.B7.1H ‡↔ Intensivmedizinische Komplexbehandlung, 4601 bis 5520 Aufwandspunkte	99.B7.4N ‡↔ Intensivmedizinische Komplexbehandlung im Kindesalter (Basisprozedur), 7841 bis 9800 Aufwandspunkte
99.B7.1I ‡↔ Intensivmedizinische Komplexbehandlung, 5521 bis 7360 Aufwandspunkte	99.B7.4O ‡↔ Intensivmedizinische Komplexbehandlung im Kindesalter (Basisprozedur), 9801 bis 11760 Aufwandspunkte
99.B7.1J ‡↔ Intensivmedizinische Komplexbehandlung, 7361 bis 9200 Aufwandspunkte	99.B7.4P ‡↔ Intensivmedizinische Komplexbehandlung im Kindesalter (Basisprozedur), 11761 bis 13720 Aufwandspunkte
99.B7.1K ‡↔ Intensivmedizinische Komplexbehandlung, 9201 bis 11040 Aufwandspunkte	99.B7.4Q ‡↔ Intensivmedizinische Komplexbehandlung im Kindesalter (Basisprozedur), 13721 bis 16660 Aufwandspunkte
99.B7.1L ‡↔ Intensivmedizinische Komplexbehandlung, 11041 bis 13800 Aufwandspunkte	99.B7.4R ‡↔ Intensivmedizinische Komplexbehandlung im Kindesalter (Basisprozedur), 16661 bis 19600 Aufwandspunkte
99.B7.1M ‡↔ Intensivmedizinische Komplexbehandlung, 13801 bis 16560 Aufwandspunkte	99.B7.4S ‡↔ Intensivmedizinische Komplexbehandlung im Kindesalter (Basisprozedur), 19601 und mehr Aufwandspunkte
99.B7.1N ‡↔ Intensivmedizinische Komplexbehandlung, 16561 bis 19320 Aufwandspunkte	99.B7.53 ‡↔ Intensivmedizinische Komplexbehandlung im Neugeborenenalter (Basisprozedur), 131 bis 196 Aufwandspunkte
99.B7.1O ‡↔ Intensivmedizinische Komplexbehandlung, 19321 und mehr Aufwandspunkte	99.B7.54 ‡↔ Intensivmedizinische Komplexbehandlung im Neugeborenenalter (Basisprozedur), 197 bis 392 Aufwandspunkte
99.B7.43 ‡↔ Intensivmedizinische Komplexbehandlung im Kindesalter (Basisprozedur), 131 bis 196 Aufwandspunkte	99.B7.55 ‡↔ Intensivmedizinische Komplexbehandlung im Neugeborenenalter (Basisprozedur), 393 bis 588 Aufwandspunkte
99.B7.44 ‡↔ Intensivmedizinische Komplexbehandlung im Kindesalter (Basisprozedur), 197 bis 392 Aufwandspunkte	99.B7.56 ‡↔ Intensivmedizinische Komplexbehandlung im Neugeborenenalter (Basisprozedur), 589 bis 784 Aufwandspunkte
99.B7.45 ‡↔ Intensivmedizinische Komplexbehandlung im Kindesalter (Basisprozedur), 393 bis 588 Aufwandspunkte	99.B7.57 ‡↔ Intensivmedizinische Komplexbehandlung im Neugeborenenalter (Basisprozedur), 785 bis 980 Aufwandspunkte
99.B7.46 ‡↔ Intensivmedizinische Komplexbehandlung im Kindesalter (Basisprozedur), 589 bis 784 Aufwandspunkte	99.B7.58 ‡↔ Intensivmedizinische Komplexbehandlung im Neugeborenenalter (Basisprozedur), 981 bis 1176 Aufwandspunkte
99.B7.47 ‡↔ Intensivmedizinische Komplexbehandlung im Kindesalter (Basisprozedur), 785 bis 980 Aufwandspunkte	99.B7.5A ‡↔ Intensivmedizinische Komplexbehandlung im Neugeborenenalter (Basisprozedur), 1177 bis 1470 Aufwandspunkte
99.B7.48 ‡↔ Intensivmedizinische Komplexbehandlung im Kindesalter (Basisprozedur), 981 bis 1176 Aufwandspunkte	99.B7.5B ‡↔ Intensivmedizinische Komplexbehandlung im Neugeborenenalter (Basisprozedur), 1471 bis 1764 Aufwandspunkte
99.B7.4A ‡↔ Intensivmedizinische Komplexbehandlung im Kindesalter (Basisprozedur), 1177 bis 1470 Aufwandspunkte	99.B7.5C ‡↔ Intensivmedizinische Komplexbehandlung im Neugeborenenalter (Basisprozedur), 1765 bis 2058 Aufwandspunkte
99.B7.4B ‡↔ Intensivmedizinische Komplexbehandlung im Kindesalter (Basisprozedur), 1471 bis 1764 Aufwandspunkte	99.B7.5D ‡↔ Intensivmedizinische Komplexbehandlung im Neugeborenenalter (Basisprozedur), 2059 bis 2352 Aufwandspunkte
99.B7.4C ‡↔ Intensivmedizinische Komplexbehandlung im Kindesalter (Basisprozedur), 1765 bis 2058 Aufwandspunkte	99.B7.5E ‡↔ Intensivmedizinische Komplexbehandlung im Neugeborenenalter (Basisprozedur), 2353 bis 2646 Aufwandspunkte
99.B7.4D ‡↔ Intensivmedizinische Komplexbehandlung im Kindesalter (Basisprozedur), 2059 bis 2352 Aufwandspunkte	99.B7.5F ‡↔ Intensivmedizinische Komplexbehandlung im Neugeborenenalter (Basisprozedur), 2647 bis 2940 Aufwandspunkte
99.B7.4E ‡↔ Intensivmedizinische Komplexbehandlung im Kindesalter (Basisprozedur), 2353 bis 2646 Aufwandspunkte	99.B7.5G ‡↔ Intensivmedizinische Komplexbehandlung im Neugeborenenalter (Basisprozedur), 2941 bis 3430 Aufwandspunkte
99.B7.4F ‡↔ Intensivmedizinische Komplexbehandlung im Kindesalter (Basisprozedur), 2647 bis 2940 Aufwandspunkte	99.B7.5H ‡↔ Intensivmedizinische Komplexbehandlung im Neugeborenenalter (Basisprozedur), 3431 bis 3920 Aufwandspunkte
99.B7.4G ‡↔ Intensivmedizinische Komplexbehandlung im Kindesalter (Basisprozedur), 2941 bis 3430 Aufwandspunkte	99.B7.5I ‡↔ Intensivmedizinische Komplexbehandlung im Neugeborenenalter (Basisprozedur), 3921 bis 4410 Aufwandspunkte
99.B7.4H ‡↔ Intensivmedizinische Komplexbehandlung im Kindesalter (Basisprozedur), 3431 bis 3920 Aufwandspunkte	99.B7.4J ‡↔ Intensivmedizinische Komplexbehandlung im Kindesalter (Basisprozedur), 4411 bis 4900 Aufwandspunkte
99.B7.4I ‡↔ Intensivmedizinische Komplexbehandlung im Kindesalter (Basisprozedur), 3921 bis 4410 Aufwandspunkte	99.B7.4K ‡↔ Intensivmedizinische Komplexbehandlung im Kindesalter (Basisprozedur), 4901 bis 5880 Aufwandspunkte
99.B7.4J ‡↔ Intensivmedizinische Komplexbehandlung im Kindesalter (Basisprozedur), 4411 bis 4900 Aufwandspunkte	
99.B7.4K ‡↔ Intensivmedizinische Komplexbehandlung im Kindesalter (Basisprozedur), 4901 bis 5880 Aufwandspunkte	

99.B7.5J †↔ Intensivmedizinische Komplexbehandlung im Neugeborenenalter (Basisprozedur), 4411 bis 4900 Aufwandspunkte	99.B8.1N †↔ IMC-Komplexbehandlung des Erwachsenen, 16561 bis 19320 Aufwandspunkte
99.B7.5K †↔ Intensivmedizinische Komplexbehandlung im Neugeborenenalter (Basisprozedur), 4901 bis 5880 Aufwandspunkte	99.B8.1O †↔ IMC-Komplexbehandlung des Erwachsenen, 19321 und mehr Aufwandspunkte
99.B7.5L †↔ Intensivmedizinische Komplexbehandlung im Neugeborenenalter (Basisprozedur), 5881 bis 6860 Aufwandspunkte	99.B8.43 †↔ IMC-Komplexbehandlung im Kindesalter, 131 bis 196 Aufwandspunkte
99.B7.5M †↔ Intensivmedizinische Komplexbehandlung im Neugeborenenalter (Basisprozedur), 6861 bis 7840 Aufwandspunkte	99.B8.44 †↔ IMC-Komplexbehandlung im Kindesalter, 197 bis 392 Aufwandspunkte
99.B7.5N †↔ Intensivmedizinische Komplexbehandlung im Neugeborenenalter (Basisprozedur), 7841 bis 9800 Aufwandspunkte	99.B8.45 †↔ IMC-Komplexbehandlung im Kindesalter, 393 bis 588 Aufwandspunkte
99.B7.5O †↔ Intensivmedizinische Komplexbehandlung im Neugeborenenalter (Basisprozedur), 9801 bis 11760 Aufwandspunkte	99.B8.46 †↔ IMC-Komplexbehandlung im Kindesalter, 589 bis 784 Aufwandspunkte
99.B7.5P †↔ Intensivmedizinische Komplexbehandlung im Neugeborenenalter (Basisprozedur), 11761 bis 13720 Aufwandspunkte	99.B8.47 †↔ IMC-Komplexbehandlung im Kindesalter, 785 bis 980 Aufwandspunkte
99.B7.5Q †↔ Intensivmedizinische Komplexbehandlung im Neugeborenenalter (Basisprozedur), 13721 bis 16660 Aufwandspunkte	99.B8.48 †↔ IMC-Komplexbehandlung im Kindesalter, 981 bis 1176 Aufwandspunkte
99.B7.5R †↔ Intensivmedizinische Komplexbehandlung im Neugeborenenalter (Basisprozedur), 16661 bis 19600 Aufwandspunkte	99.B8.4A †↔ IMC-Komplexbehandlung im Kindesalter, 1177 bis 1470 Aufwandspunkte
99.B7.5S †↔ Intensivmedizinische Komplexbehandlung im Neugeborenenalter (Basisprozedur), 19601 und mehr Aufwandspunkte	99.B8.4B †↔ IMC-Komplexbehandlung im Kindesalter, 1471 bis 1764 Aufwandspunkte
99.B8.12 †↔ IMC-Komplexbehandlung des Erwachsenen, 120 bis 184 Aufwandspunkte	99.B8.4C †↔ IMC-Komplexbehandlung im Kindesalter, 1765 bis 2058 Aufwandspunkte
99.B8.13 †↔ IMC-Komplexbehandlung des Erwachsenen, 185 bis 360 Aufwandspunkte	99.B8.4D †↔ IMC-Komplexbehandlung im Kindesalter, 2059 bis 2352 Aufwandspunkte
99.B8.14 †↔ IMC-Komplexbehandlung des Erwachsenen, 361 bis 552 Aufwandspunkte	99.B8.4E †↔ IMC-Komplexbehandlung im Kindesalter, 2353 bis 2646 Aufwandspunkte
99.B8.15 †↔ IMC-Komplexbehandlung des Erwachsenen, 553 bis 828 Aufwandspunkte	99.B8.4F †↔ IMC-Komplexbehandlung im Kindesalter, 2647 bis 2940 Aufwandspunkte
99.B8.16 †↔ IMC-Komplexbehandlung des Erwachsenen, 829 bis 1104 Aufwandspunkte	99.B8.4G †↔ IMC-Komplexbehandlung im Kindesalter, 2941 bis 3430 Aufwandspunkte
99.B8.17 †↔ IMC-Komplexbehandlung des Erwachsenen, 1105 bis 1380 Aufwandspunkte	99.B8.4H †↔ IMC-Komplexbehandlung im Kindesalter, 3431 bis 3920 Aufwandspunkte
99.B8.18 †↔ IMC-Komplexbehandlung des Erwachsenen, 1381 bis 1656 Aufwandspunkte	99.B8.4I †↔ IMC-Komplexbehandlung im Kindesalter, 3921 bis 4410 Aufwandspunkte
99.B8.1A †↔ IMC-Komplexbehandlung des Erwachsenen, 1657 bis 1932 Aufwandspunkte	99.B8.4J †↔ IMC-Komplexbehandlung im Kindesalter, 4411 bis 4900 Aufwandspunkte
99.B8.1B †↔ IMC-Komplexbehandlung des Erwachsenen, 1933 bis 2208 Aufwandspunkte	99.B8.4K †↔ IMC-Komplexbehandlung im Kindesalter, 4901 bis 5880 Aufwandspunkte
99.B8.1C †↔ IMC-Komplexbehandlung des Erwachsenen, 2209 bis 2484 Aufwandspunkte	99.B8.4L †↔ IMC-Komplexbehandlung im Kindesalter, 5881 bis 6860 Aufwandspunkte
99.B8.1D †↔ IMC-Komplexbehandlung des Erwachsenen, 2485 bis 2760 Aufwandspunkte	99.B8.4M †↔ IMC-Komplexbehandlung im Kindesalter, 6861 bis 7840 Aufwandspunkte
99.B8.1E †↔ IMC-Komplexbehandlung des Erwachsenen, 2761 bis 3220 Aufwandspunkte	99.B8.4N †↔ IMC-Komplexbehandlung im Kindesalter, 7841 bis 9800 Aufwandspunkte
99.B8.1F †↔ IMC-Komplexbehandlung des Erwachsenen, 3221 bis 3680 Aufwandspunkte	99.B8.4O †↔ IMC-Komplexbehandlung im Kindesalter, 9801 bis 11760 Aufwandspunkte
99.B8.1G †↔ IMC-Komplexbehandlung des Erwachsenen, 3681 bis 4600 Aufwandspunkte	99.B8.4P †↔ IMC-Komplexbehandlung im Kindesalter, 11761 bis 13720 Aufwandspunkte
99.B8.1H †↔ IMC-Komplexbehandlung des Erwachsenen, 4601 bis 5520 Aufwandspunkte	99.B8.4Q †↔ IMC-Komplexbehandlung im Kindesalter, 13721 bis 16660 Aufwandspunkte
99.B8.1I †↔ IMC-Komplexbehandlung des Erwachsenen, 5521 bis 7360 Aufwandspunkte	99.B8.4R †↔ IMC-Komplexbehandlung im Kindesalter, 16661 bis 19600 Aufwandspunkte
99.B8.1J †↔ IMC-Komplexbehandlung des Erwachsenen, 7361 bis 9200 Aufwandspunkte	99.B8.4S †↔ IMC-Komplexbehandlung im Kindesalter, 19601 und mehr Aufwandspunkte
99.B8.1K †↔ IMC-Komplexbehandlung des Erwachsenen, 9201 bis 11040 Aufwandspunkte	99.B8.53 †↔ IMC-Komplexbehandlung im Neugeborenenalter, 131 bis 196 Aufwandspunkte
99.B8.1L †↔ IMC-Komplexbehandlung des Erwachsenen, 11041 bis 13800 Aufwandspunkte	99.B8.54 †↔ IMC-Komplexbehandlung im Neugeborenenalter, 197 bis 392 Aufwandspunkte
99.B8.1M †↔ IMC-Komplexbehandlung des Erwachsenen, 13801 bis 16560 Aufwandspunkte	99.B8.55 †↔ IMC-Komplexbehandlung im Neugeborenenalter, 393 bis 588 Aufwandspunkte
	99.B8.56 †↔ IMC-Komplexbehandlung im Neugeborenenalter, 589 bis 784 Aufwandspunkte
	99.B8.57 †↔ IMC-Komplexbehandlung im Neugeborenenalter, 785 bis 980 Aufwandspunkte
	99.B8.58 †↔ IMC-Komplexbehandlung im Neugeborenenalter, 981 bis 1176 Aufwandspunkte
	99.B8.5A †↔ IMC-Komplexbehandlung im Neugeborenenalter, 1177 bis 1470 Aufwandspunkte
	99.B8.5B †↔ IMC-Komplexbehandlung im Neugeborenenalter, 1471 bis 1764 Aufwandspunkte

99.B8.5C †↔ IMC-Komplexbehandlung im Neugeborenenalter, 1765 bis 2058 Aufwandspunkte	99.B8.5L †↔ IMC-Komplexbehandlung im Neugeborenenalter, 5881 bis 6860 Aufwandspunkte
99.B8.5D †↔ IMC-Komplexbehandlung im Neugeborenenalter, 2059 bis 2352 Aufwandspunkte	99.B8.5M †↔ IMC-Komplexbehandlung im Neugeborenenalter, 6861 bis 7840 Aufwandspunkte
99.B8.5E †↔ IMC-Komplexbehandlung im Neugeborenenalter, 2353 bis 2646 Aufwandspunkte	99.B8.5N †↔ IMC-Komplexbehandlung im Neugeborenenalter, 7841 bis 9800 Aufwandspunkte
99.B8.5F †↔ IMC-Komplexbehandlung im Neugeborenenalter, 2647 bis 2940 Aufwandspunkte	99.B8.5O †↔ IMC-Komplexbehandlung im Neugeborenenalter, 9801 bis 11760 Aufwandspunkte
99.B8.5G †↔ IMC-Komplexbehandlung im Neugeborenenalter, 2941 bis 3430 Aufwandspunkte	99.B8.5P †↔ IMC-Komplexbehandlung im Neugeborenenalter, 11761 bis 13720 Aufwandspunkte
99.B8.5H †↔ IMC-Komplexbehandlung im Neugeborenenalter, 3431 bis 3920 Aufwandspunkte	99.B8.5Q †↔ IMC-Komplexbehandlung im Neugeborenenalter, 13721 bis 16660 Aufwandspunkte
99.B8.5I †↔ IMC-Komplexbehandlung im Neugeborenenalter, 3921 bis 4410 Aufwandspunkte	99.B8.5R †↔ IMC-Komplexbehandlung im Neugeborenenalter, 16661 bis 19600 Aufwandspunkte
99.B8.5J †↔ IMC-Komplexbehandlung im Neugeborenenalter, 4411 bis 4900 Aufwandspunkte	99.B8.5S †↔ IMC-Komplexbehandlung im Neugeborenenalter, 19601 und mehr Aufwandspunkte
99.B8.5K †↔ IMC-Komplexbehandlung im Neugeborenenalter, 4901 bis 5880 Aufwandspunkte	

**ADRG 901, 902****DRGs 901A, 901B, 901C, 901D, 902Z****OR-Prozeduren ohne Bezug**

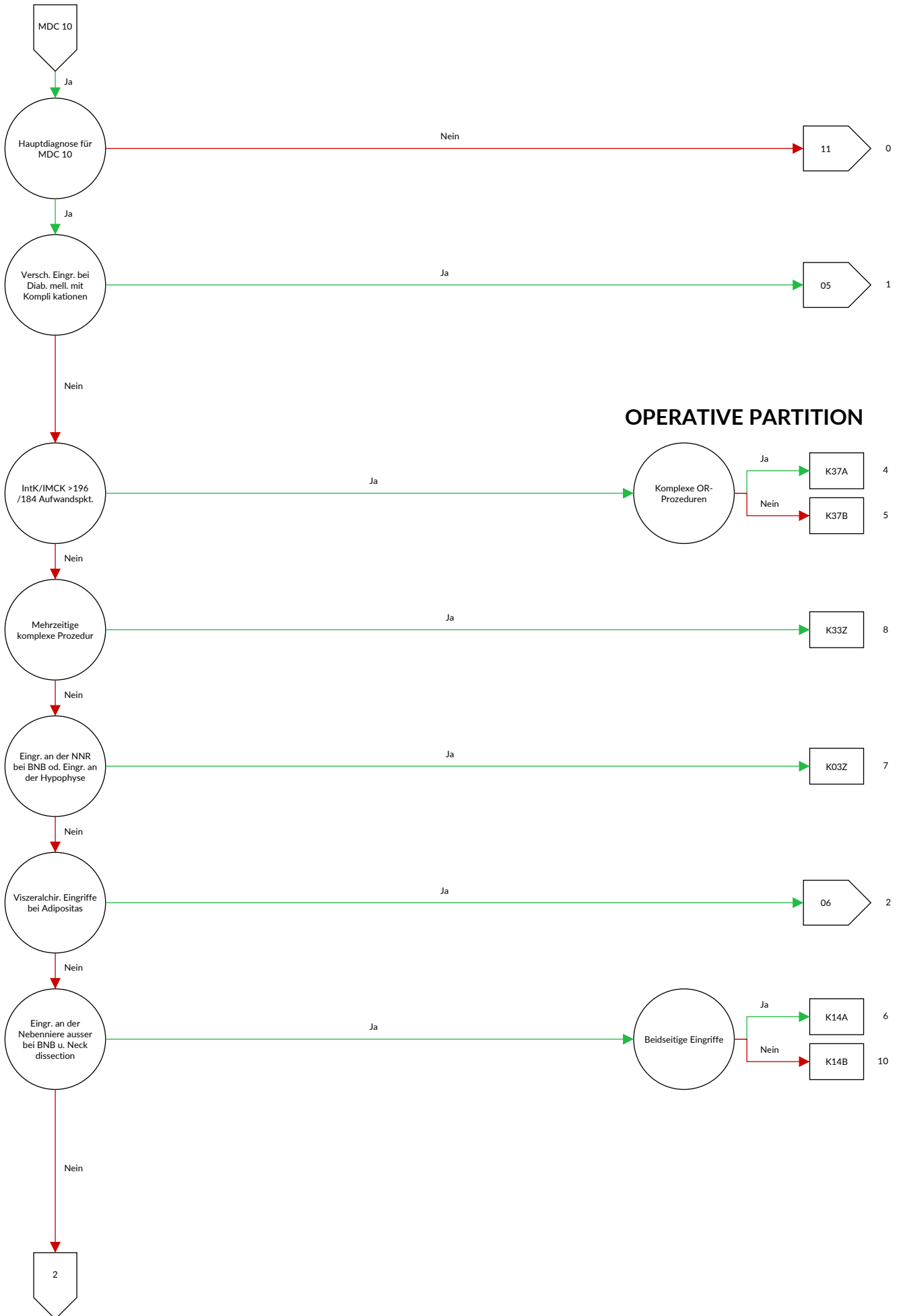
OR-Prozeduren ohne Bezug

## MDC 10

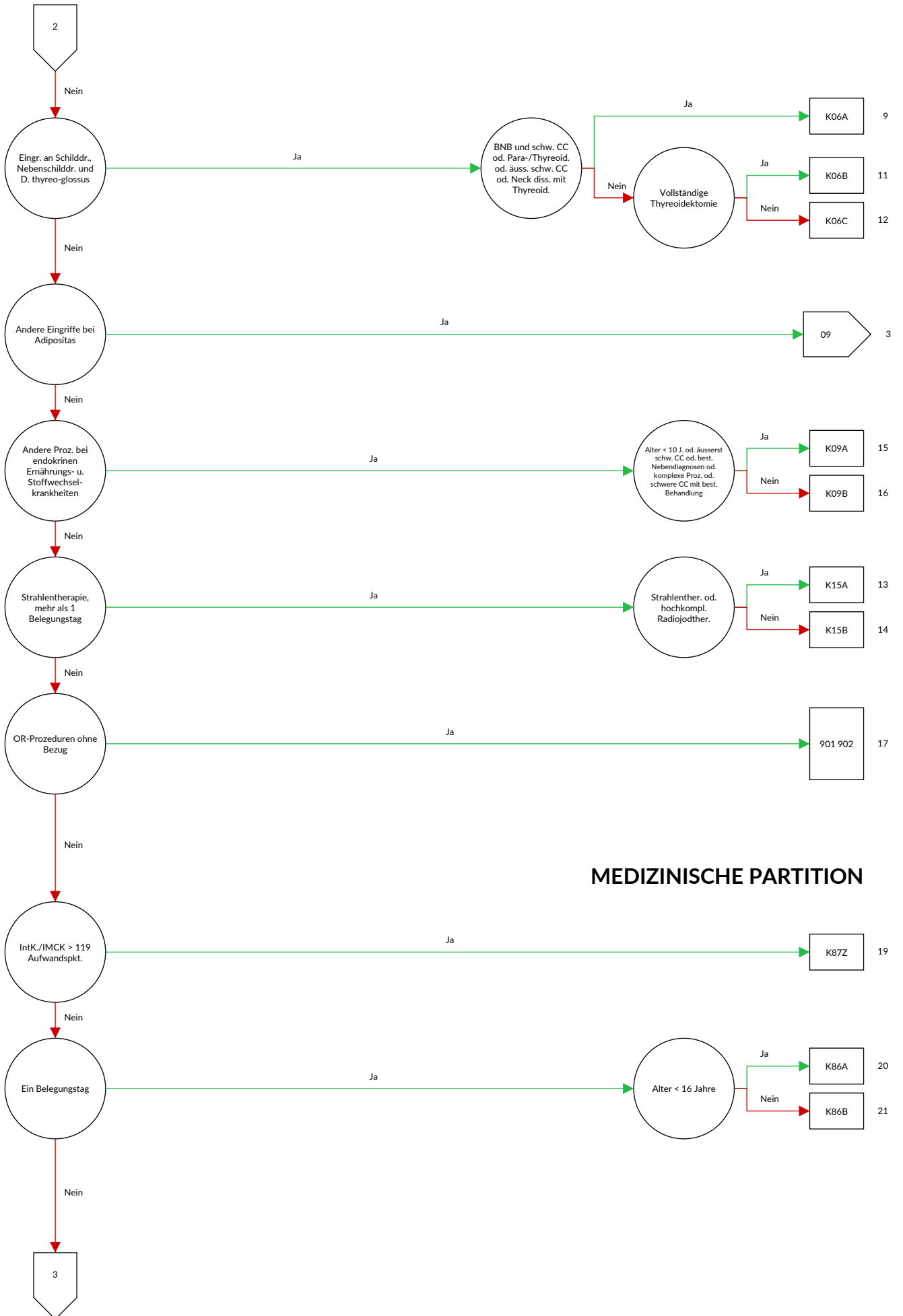
Endokrine, Ernährungs- und Stoffwechselkrankheiten



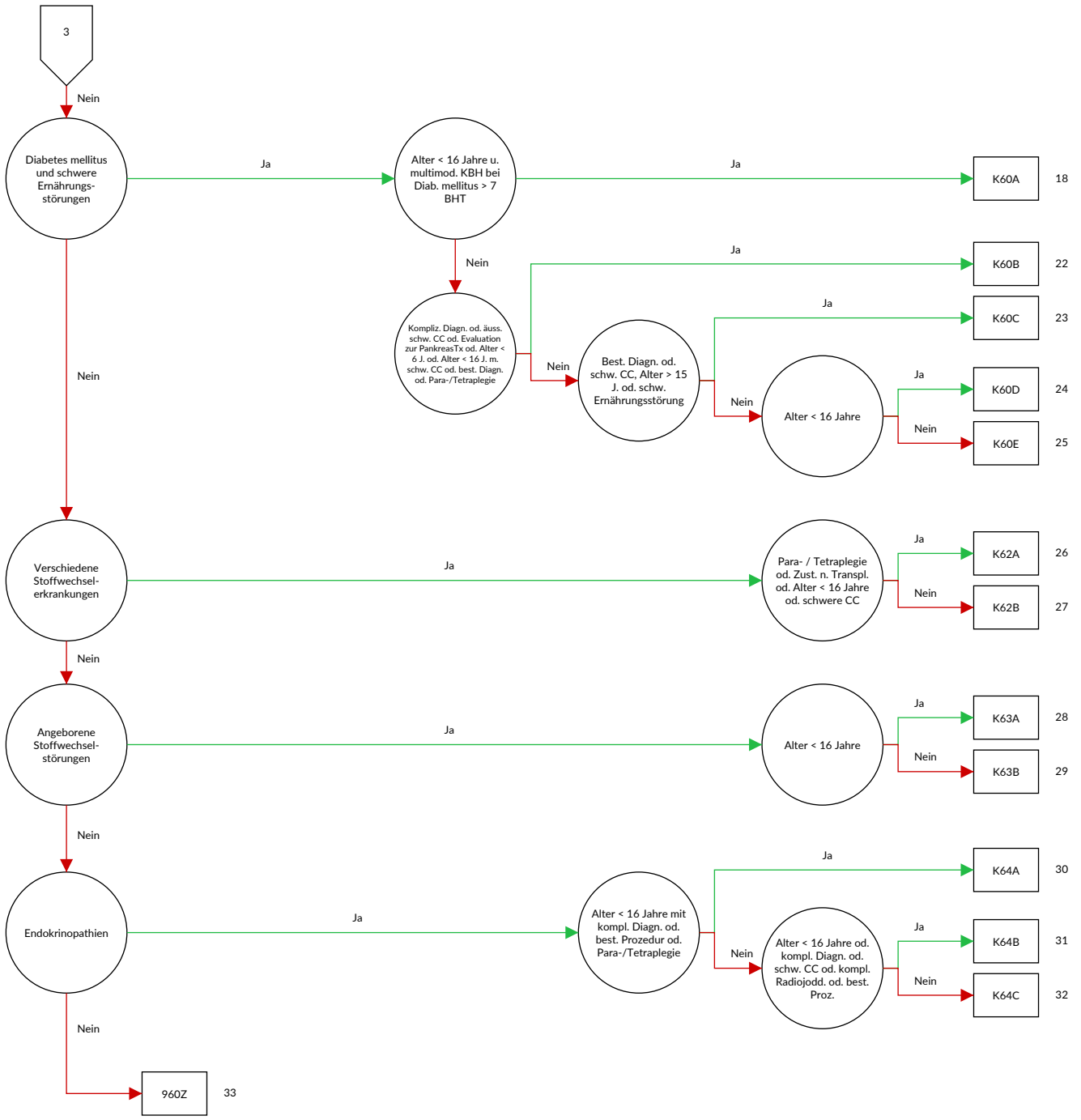




**OPERATIVE PARTITION**



**MEDIZINISCHE PARTITION**





## Entscheidungslogik MDC 10 Endokrine, Ernährungs- und Stoffwechselkrankheiten

Hauptdiagnose in Tabelle MDC10-0

### Diagnose MDC10-0

A18.7	Tuberkulose der Nebennieren {E35.1}	E05.0	Hyperthyreose mit diffuser Struma
C73	Bösartige Neubildung der Schilddrüse	E05.1	Hyperthyreose mit toxischem solitärem Schilddrüsenknoten
C74.0	Bösartige Neubildung: Nebennierenrinde		
C74.1	Bösartige Neubildung: Nebennierenmark	E05.2	Hyperthyreose mit toxischer mehrknotiger Struma
C74.9	Bösartige Neubildung: Nebenniere, nicht näher bezeichnet	E05.3	Hyperthyreose durch ektopisches Schilddrüsengewebe
C75.0	Bösartige Neubildung: Nebenschilddrüse	E05.4	Hyperthyreosis factitia
C75.8	Bösartige Neubildung: Beteiligung mehrerer endokriner Drüsen, nicht näher bezeichnet	E05.5	Thyreotoxische Krise
		E05.8	Sonstige Hyperthyreose
C75.9	Bösartige Neubildung: Endokrine Drüse, nicht näher bezeichnet	E05.9	Hyperthyreose, nicht näher bezeichnet
		E06.0	Akute Thyreoiditis
C79.7	Sekundäre bösartige Neubildung der Nebenniere	E06.1	Subakute Thyreoiditis
C96.5	Multifokale und unisystemische Langerhans-Zell-Histiozytose	E06.2	Chronische Thyreoiditis mit transitorischer Hyperthyreose
C96.6	Unifokale Langerhans-Zell-Histiozytose	E06.3	Autoimmunthyreoiditis
D34	Gutartige Neubildung der Schilddrüse	E06.4	Arzneimittelinduzierte Thyreoiditis
D35.0	Gutartige Neubildung: Nebenniere	E06.5	Sonstige chronische Thyreoiditis
D35.1	Gutartige Neubildung: Nebenschilddrüse	E06.9	Thyreoiditis, nicht näher bezeichnet
D35.7	Gutartige Neubildung: Sonstige näher bezeichnete endokrine Drüsen	E07.0	Hypersekretion von Kalzitinin
		E07.1	Dyshormogene Struma
D35.8	Gutartige Neubildung: Beteiligung mehrerer endokriner Drüsen	E07.8	Sonstige näher bezeichnete Krankheiten der Schilddrüse
D35.9	Gutartige Neubildung: Endokrine Drüse, nicht näher bezeichnet	E07.9	Krankheit der Schilddrüse, nicht näher bezeichnet
D44.0	Neubildung unsicheren oder unbekanntem Verhaltens: Schilddrüse	E10.01	Diabetes mellitus, Typ 1: Mit Koma: Als entgleist bezeichnet
D44.1	Neubildung unsicheren oder unbekanntem Verhaltens: Nebenniere	E10.11	Diabetes mellitus, Typ 1: Mit Ketoazidose: Als entgleist bezeichnet
D44.2	Neubildung unsicheren oder unbekanntem Verhaltens: Nebenschilddrüse	E10.60	Diabetes mellitus, Typ 1: Mit sonstigen näher bezeichneten Komplikationen: Nicht als entgleist bezeichnet
D44.8	Neubildung unsicheren oder unbekanntem Verhaltens: Beteiligung mehrerer endokriner Drüsen	E10.61	Diabetes mellitus, Typ 1: Mit sonstigen näher bezeichneten Komplikationen: Als entgleist bezeichnet
D44.9	Neubildung unsicheren oder unbekanntem Verhaltens: Endokrine Drüse, nicht näher bezeichnet	E10.72	Diabetes mellitus, Typ 1: Mit multiplen Komplikationen: Mit sonstigen multiplen Komplikationen, nicht als entgleist bezeichnet
D76.3	Sonstige Histiozytose-Synonyme		
D81.3	Adenosinaminase[ADA]-Mangel		
D81.5	Purinnukleosid-Phosphorylase[PNP]-Mangel	E10.73	Diabetes mellitus, Typ 1: Mit multiplen Komplikationen: Mit sonstigen multiplen Komplikationen, als entgleist bezeichnet
E00.0	Angeborenes Jodmangelsyndrom, neurologischer Typ		
E00.1	Angeborenes Jodmangelsyndrom, myxödematöser Typ	E10.74	Diabetes mellitus, Typ 1: Mit multiplen Komplikationen: Mit diabetischem Fußsyndrom, nicht als entgleist bezeichnet
E00.2	Angeborenes Jodmangelsyndrom, gemischter Typ		
E00.9	Angeborenes Jodmangelsyndrom, nicht näher bezeichnet	E10.75	Diabetes mellitus, Typ 1: Mit multiplen Komplikationen: Mit diabetischem Fußsyndrom, als entgleist bezeichnet
E01.0	Jodmangelbedingte diffuse Struma (endemisch)		
E01.1	Jodmangelbedingte mehrknotige Struma (endemisch)	E10.80	Diabetes mellitus, Typ 1: Mit nicht näher bezeichneten Komplikationen: Nicht als entgleist bezeichnet
E01.2	Jodmangelbedingte Struma (endemisch), nicht näher bezeichnet	E10.81	Diabetes mellitus, Typ 1: Mit nicht näher bezeichneten Komplikationen: Als entgleist bezeichnet
E01.8	Sonstige jodmangelbedingte Schilddrüsenerkrankheiten und verwandte Zustände		
E02	Subklinische Jodmangel-Hypothyreose	E10.90	Diabetes mellitus, Typ 1: Ohne Komplikationen: Nicht als entgleist bezeichnet
E03.0	Angeborene Hypothyreose mit diffuser Struma		
E03.1	Angeborene Hypothyreose ohne Struma	E10.91	Diabetes mellitus, Typ 1: Ohne Komplikationen: Als entgleist bezeichnet
E03.2	Hypothyreose durch Arzneimittel oder andere exogene Substanzen	E11.01	Diabetes mellitus, Typ 2: Mit Koma: Als entgleist bezeichnet
E03.3	Postinfektiöse Hypothyreose		
E03.4	Atrophie der Schilddrüse (erworben)	E11.11	Diabetes mellitus, Typ 2: Mit Ketoazidose: Als entgleist bezeichnet
E03.8	Sonstige näher bezeichnete Hypothyreose		
E03.9	Hypothyreose, nicht näher bezeichnet	E11.60	Diabetes mellitus, Typ 2: Mit sonstigen näher bezeichneten Komplikationen: Nicht als entgleist bezeichnet
E04.0	Nichttoxische diffuse Struma		
E04.1	Nichttoxischer solitärer Schilddrüsenknoten		
E04.2	Nichttoxische mehrknotige Struma	E11.61	Diabetes mellitus, Typ 2: Mit sonstigen näher bezeichneten Komplikationen: Als entgleist bezeichnet
E04.8	Sonstige näher bezeichnete nichttoxische Struma		
E04.9	Nichttoxische Struma, nicht näher bezeichnet		

E11.72	Diabetes mellitus, Typ 2: Mit multiplen Komplikationen: Mit sonstigen multiplen Komplikationen, nicht als entgleist bezeichnet	E13.60	Sonstiger näher bezeichneter Diabetes mellitus: Mit sonstigen näher bezeichneten Komplikationen: Nicht als entgleist bezeichnet
E11.73	Diabetes mellitus, Typ 2: Mit multiplen Komplikationen: Mit sonstigen multiplen Komplikationen, als entgleist bezeichnet	E13.61	Sonstiger näher bezeichneter Diabetes mellitus: Mit sonstigen näher bezeichneten Komplikationen: Als entgleist bezeichnet
E11.74	Diabetes mellitus, Typ 2: Mit multiplen Komplikationen: Mit diabetischem Fußsyndrom, nicht als entgleist bezeichnet	E13.72	Sonstiger näher bezeichneter Diabetes mellitus: Mit multiplen Komplikationen: Mit sonstigen multiplen Komplikationen, nicht als entgleist bezeichnet
E11.75	Diabetes mellitus, Typ 2: Mit multiplen Komplikationen: Mit diabetischem Fußsyndrom, als entgleist bezeichnet	E13.73	Sonstiger näher bezeichneter Diabetes mellitus: Mit multiplen Komplikationen: Mit sonstigen multiplen Komplikationen, als entgleist bezeichnet
E11.80	Diabetes mellitus, Typ 2: Mit nicht näher bezeichneten Komplikationen: Nicht als entgleist bezeichnet	E13.74	Sonstiger näher bezeichneter Diabetes mellitus: Mit multiplen Komplikationen: Mit diabetischem Fußsyndrom, nicht als entgleist bezeichnet
E11.81	Diabetes mellitus, Typ 2: Mit nicht näher bezeichneten Komplikationen: Als entgleist bezeichnet	E13.75	Sonstiger näher bezeichneter Diabetes mellitus: Mit multiplen Komplikationen: Mit diabetischem Fußsyndrom, als entgleist bezeichnet
E11.90	Diabetes mellitus, Typ 2: Ohne Komplikationen: Nicht als entgleist bezeichnet	E13.80	Sonstiger näher bezeichneter Diabetes mellitus: Mit nicht näher bezeichneten Komplikationen: Nicht als entgleist bezeichnet
E11.91	Diabetes mellitus, Typ 2: Ohne Komplikationen: Als entgleist bezeichnet	E13.81	Sonstiger näher bezeichneter Diabetes mellitus: Mit nicht näher bezeichneten Komplikationen: Als entgleist bezeichnet
E12.01	Diabetes mellitus in Verbindung mit Fehl- oder Mangelernährung [Malnutrition]: Mit Koma: Als entgleist bezeichnet	E13.90	Sonstiger näher bezeichneter Diabetes mellitus: Ohne Komplikationen: Nicht als entgleist bezeichnet
E12.11	Diabetes mellitus in Verbindung mit Fehl- oder Mangelernährung [Malnutrition]: Mit Ketoazidose: Als entgleist bezeichnet	E13.91	Sonstiger näher bezeichneter Diabetes mellitus: Ohne Komplikationen: Als entgleist bezeichnet
E12.60	Diabetes mellitus in Verbindung mit Fehl- oder Mangelernährung [Malnutrition]: Mit sonstigen näher bezeichneten Komplikationen: Nicht als entgleist bezeichnet	E14.01	Nicht näher bezeichneter Diabetes mellitus: Mit Koma: Als entgleist bezeichnet
E12.61	Diabetes mellitus in Verbindung mit Fehl- oder Mangelernährung [Malnutrition]: Mit sonstigen näher bezeichneten Komplikationen: Als entgleist bezeichnet	E14.11	Nicht näher bezeichneter Diabetes mellitus: Mit Ketoazidose: Als entgleist bezeichnet
E12.72	Diabetes mellitus in Verbindung mit Fehl- oder Mangelernährung [Malnutrition]: Mit multiplen Komplikationen: Mit sonstigen multiplen Komplikationen, nicht als entgleist bezeichnet	E14.60	Nicht näher bezeichneter Diabetes mellitus: Mit sonstigen näher bezeichneten Komplikationen: Nicht als entgleist bezeichnet
E12.73	Diabetes mellitus in Verbindung mit Fehl- oder Mangelernährung [Malnutrition]: Mit multiplen Komplikationen: Mit sonstigen multiplen Komplikationen, als entgleist bezeichnet	E14.61	Nicht näher bezeichneter Diabetes mellitus: Mit sonstigen näher bezeichneten Komplikationen: Als entgleist bezeichnet
E12.74	Diabetes mellitus in Verbindung mit Fehl- oder Mangelernährung [Malnutrition]: Mit multiplen Komplikationen: Mit diabetischem Fußsyndrom, nicht als entgleist bezeichnet	E14.72	Nicht näher bezeichneter Diabetes mellitus: Mit multiplen Komplikationen: Mit sonstigen multiplen Komplikationen, nicht als entgleist bezeichnet
E12.75	Diabetes mellitus in Verbindung mit Fehl- oder Mangelernährung [Malnutrition]: Mit multiplen Komplikationen: Mit diabetischem Fußsyndrom, als entgleist bezeichnet	E14.73	Nicht näher bezeichneter Diabetes mellitus: Mit multiplen Komplikationen: Mit sonstigen multiplen Komplikationen, als entgleist bezeichnet
E12.80	Diabetes mellitus in Verbindung mit Fehl- oder Mangelernährung [Malnutrition]: Mit nicht näher bezeichneten Komplikationen: Nicht als entgleist bezeichnet	E14.74	Nicht näher bezeichneter Diabetes mellitus: Mit multiplen Komplikationen: Mit diabetischem Fußsyndrom, nicht als entgleist bezeichnet
E12.81	Diabetes mellitus in Verbindung mit Fehl- oder Mangelernährung [Malnutrition]: Mit nicht näher bezeichneten Komplikationen: Als entgleist bezeichnet	E14.75	Nicht näher bezeichneter Diabetes mellitus: Mit multiplen Komplikationen: Mit diabetischem Fußsyndrom, als entgleist bezeichnet
E12.90	Diabetes mellitus in Verbindung mit Fehl- oder Mangelernährung [Malnutrition]: Ohne Komplikationen: Nicht als entgleist bezeichnet	E14.80	Nicht näher bezeichneter Diabetes mellitus: Mit nicht näher bezeichneten Komplikationen: Nicht als entgleist bezeichnet
E12.91	Diabetes mellitus in Verbindung mit Fehl- oder Mangelernährung [Malnutrition]: Ohne Komplikationen: Als entgleist bezeichnet	E14.81	Nicht näher bezeichneter Diabetes mellitus: Mit nicht näher bezeichneten Komplikationen: Als entgleist bezeichnet
E13.01	Sonstiger näher bezeichneter Diabetes mellitus: Mit Koma: Als entgleist bezeichnet	E14.90	Nicht näher bezeichneter Diabetes mellitus: Ohne Komplikationen: Nicht als entgleist bezeichnet
E13.11	Sonstiger näher bezeichneter Diabetes mellitus: Mit Ketoazidose: Als entgleist bezeichnet	E14.91	Nicht näher bezeichneter Diabetes mellitus: Ohne Komplikationen: Als entgleist bezeichnet
		E15	Hypoglykämisches Koma, nichtdiabetisch
		E16.0	Arzneimittelinduzierte Hypoglykämie ohne Koma
		E16.1	Sonstige Hypoglykämie
		E16.2	Hypoglykämie, nicht näher bezeichnet
		E16.3	Erhöhte Glukagonsekretion
		E16.8	Sonstige näher bezeichnete Störungen der inneren Sekretion des Pankreas
		E16.9	Störung der inneren Sekretion des Pankreas, nicht näher bezeichnet
		E20.0	Idiopathischer Hypoparathyreoidismus
		E20.1	Pseudohypoparathyreoidismus

E20.8	Sonstiger Hypoparathyreoidismus	E34.2	Ektopische Hormonsekretion, anderenorts nicht klassifiziert
E20.9	Hypoparathyreoidismus, nicht näher bezeichnet	E34.3	Kleinwuchs, anderenorts nicht klassifiziert
E21.0	Primärer Hyperparathyreoidismus	E34.50	Partielles Androgenresistenz-Syndrom
E21.1	Sekundärer Hyperparathyreoidismus, anderenorts nicht klassifiziert	E34.51	Komplettes Androgenresistenz-Syndrom
E21.2	Sonstiger Hyperparathyreoidismus	E34.59	Androgenresistenz-Syndrom, nicht näher bezeichnet
E21.3	Hyperparathyreoidismus, nicht näher bezeichnet	E34.8	Sonstige näher bezeichnete endokrine Störungen
E21.4	Sonstige näher bezeichnete Krankheiten der Nebenschilddrüse	E34.9	Endokrine Störung, nicht näher bezeichnet
E21.5	Krankheit der Nebenschilddrüse, nicht näher bezeichnet	E35.0	Krankheiten der Schilddrüse bei anderenorts klassifizierten Krankheiten
E22.0	Akromegalie und hypophysärer Hochwuchs	E35.1	Krankheiten der Nebennieren bei anderenorts klassifizierten Krankheiten
E22.1	Hyperprolaktinämie	E35.8	Krankheiten sonstiger endokriner Drüsen bei anderenorts klassifizierten Krankheiten
E22.2	Syndrom der inadäquaten Sekretion von Adiuretin	E40	Kwashiorkor
E22.8	Sonstige Überfunktion der Hypophyse	E41	Alimentärer Marasmus
E22.9	Überfunktion der Hypophyse, nicht näher bezeichnet	E42	Kwashiorkor-Marasmus
E23.0	Hypopituitarismus	E43	Nicht näher bezeichnete erhebliche Energie- und Eiweißmangelernährung
E23.1	Arzneimittelinduzierter Hypopituitarismus	E44.0	Mäßige Energie- und Eiweißmangelernährung
E23.2	Diabetes insipidus	E44.1	Leichte Energie- und Eiweißmangelernährung
E23.3	Hypothalamische Dysfunktion, anderenorts nicht klassifiziert	E45	Entwicklungsverzögerung durch Energie- und Eiweißmangelernährung
E23.6	Sonstige Störungen der Hypophyse	E46	Nicht näher bezeichnete Energie- und Eiweißmangelernährung
E23.7	Störung der Hypophyse, nicht näher bezeichnet	E50.8	Sonstige Manifestationen des Vitamin-A-Mangels
E24.0	Hypophysäres Cushing-Syndrom	E50.9	Vitamin-A-Mangel, nicht näher bezeichnet
E24.1	Nelson-Tumor	E51.1	Beriberi
E24.2	Arzneimittelinduziertes Cushing-Syndrom	E51.8	Sonstige Manifestationen des Thiaminmangels
E24.3	Ektopisches ACTH-Syndrom	E51.9	Thiaminmangel, nicht näher bezeichnet
E24.4	Alkoholinduziertes Pseudo-Cushing-Syndrom	E52	Niazinmangel [Pellagra]
E24.8	Sonstiges Cushing-Syndrom	E53.0	Riboflavinmangel
E24.9	Cushing-Syndrom, nicht näher bezeichnet	E53.1	Pyridoxinmangel
E25.00	21-Hydroxylase-Mangel [AGS Typ 3], klassische Form	E53.8	Mangel an sonstigen näher bezeichneten Vitaminen des Vitamin-B-Komplexes
E25.01	21-Hydroxylase-Mangel [AGS Typ 3], Late-onset-Form	E53.9	Vitamin-B-Mangel, nicht näher bezeichnet
E25.08	Sonstige angeborene adrenogenitale Störungen in Verbindung mit Enzymmangel	E54	Ascorbinsäuremangel
E25.09	Angeborene adrenogenitale Störung in Verbindung mit Enzymmangel, nicht näher bezeichnet	E55.9	Vitamin-D-Mangel, nicht näher bezeichnet
E25.8	Sonstige adrenogenitale Störungen	E56.0	Vitamin-E-Mangel
E25.9	Adrenogenitale Störung, nicht näher bezeichnet	E56.1	Vitamin-K-Mangel
E26.0	Primärer Hyperaldosteronismus	E56.8	Mangel an sonstigen Vitaminen
E26.1	Sekundärer Hyperaldosteronismus	E56.9	Vitaminmangel, nicht näher bezeichnet
E26.8	Sonstiger Hyperaldosteronismus	E58	Alimentärer Kalziummangel
E26.9	Hyperaldosteronismus, nicht näher bezeichnet	E59	Alimentärer Selenmangel
E27.0	Sonstige Nebennierenrindenüberfunktion	E60	Alimentärer Zinkmangel
E27.1	Primäre Nebennierenrindeninsuffizienz	E61.0	Kupfermangel
E27.2	Addison-Krise	E61.1	Eisenmangel
E27.3	Arzneimittelinduzierte Nebennierenrindeninsuffizienz	E61.2	Magnesiummangel
E27.4	Sonstige und nicht näher bezeichnete Nebennierenrindeninsuffizienz	E61.3	Manganmangel
E27.5	Nebennierenmarküberfunktion	E61.4	Chrommangel
E27.8	Sonstige näher bezeichnete Krankheiten der Nebenniere	E61.5	Molybdänmangel
E27.9	Krankheit der Nebenniere, nicht näher bezeichnet	E61.6	Vanadiummangel
E29.0	Testikuläre Überfunktion	E61.7	Mangel an mehreren Spurenelementen
E29.1	Testikuläre Unterfunktion	E61.8	Mangel an sonstigen näher bezeichneten Spurenelementen
E29.8	Sonstige testikuläre Dysfunktion	E61.9	Spurenelementmangel, nicht näher bezeichnet
E29.9	Testikuläre Dysfunktion, nicht näher bezeichnet	E63.0	Mangel an essentiellen Fettsäuren [EFA]
E30.0	Verzögerte Pubertät [Pubertas tarda]	E63.1	Alimentärer Mangelzustand infolge unausgewogener Zusammensetzung der Nahrung
E30.1	Vorzeitige Pubertät [Pubertas praecox]	E63.8	Sonstige näher bezeichnete alimentäre Mangelzustände
E30.8	Sonstige Pubertätsstörungen	E63.9	Alimentärer Mangelzustand, nicht näher bezeichnet
E30.9	Pubertätsstörung, nicht näher bezeichnet	E64.0	Folgen der Energie- und Eiweißmangelernährung
E31.0	Autoimmune polyglanduläre Insuffizienz	E64.1	Folgen des Vitamin-A-Mangels
E31.1	Polyglanduläre Überfunktion	E64.2	Folgen des Vitamin-C-Mangels
E31.8	Sonstige polyglanduläre Dysfunktion	E64.8	Folgen sonstiger alimentärer Mangelzustände
E31.9	Polyglanduläre Dysfunktion, nicht näher bezeichnet	E64.9	Folgen eines nicht näher bezeichneten alimentären Mangelzustandes
E34.0	Karzinoid-Syndrom	E65	Lokalisierte Adipositas
E34.1	Sonstige Hypersekretion intestinaler Hormone		



E66.00	Adipositas durch übermäßige Kalorienzufuhr: Adipositas Grad I (WHO) bei Patienten von 18 Jahren und älter	E66.94	Adipositas, nicht näher bezeichnet: Adipositas bei Kindern und Jugendlichen von 3 Jahren bis unter 18 Jahren
E66.01	Adipositas durch übermäßige Kalorienzufuhr: Adipositas Grad II (WHO) bei Patienten von 18 Jahren und älter	E66.95	Adipositas, nicht näher bezeichnet: Extreme Adipositas bei Kindern und Jugendlichen von 3 Jahren bis unter 18 Jahren
E66.04	Adipositas durch übermäßige Kalorienzufuhr: Adipositas bei Kindern und Jugendlichen von 3 Jahren bis unter 18 Jahren	E66.96	Adipositas, nicht näher bezeichnet: Adipositas Grad III (WHO) bei Patienten von 18 Jahren und älter, Body-Mass-Index [BMI] von 40 bis unter 50
E66.05	Adipositas durch übermäßige Kalorienzufuhr: Extreme Adipositas bei Kindern und Jugendlichen von 3 Jahren bis unter 18 Jahren	E66.97	Adipositas, nicht näher bezeichnet: Adipositas Grad III (WHO) bei Patienten von 18 Jahren und älter, Body-Mass-Index [BMI] von 50 bis unter 60
E66.06	Adipositas durch übermäßige Kalorienzufuhr: Adipositas Grad III (WHO) bei Patienten von 18 Jahren und älter, Body-Mass-Index [BMI] von 40 bis unter 50	E66.98	Adipositas, nicht näher bezeichnet: Adipositas Grad III (WHO) bei Patienten von 18 Jahren und älter, Body-Mass-Index [BMI] von 60 und mehr
E66.07	Adipositas durch übermäßige Kalorienzufuhr: Adipositas Grad III (WHO) bei Patienten von 18 Jahren und älter, Body-Mass-Index [BMI] von 50 bis unter 60	E66.99	Adipositas, nicht näher bezeichnet: Grad oder Ausmaß der Adipositas nicht näher bezeichnet
E66.08	Adipositas durch übermäßige Kalorienzufuhr: Adipositas Grad III (WHO) bei Patienten von 18 Jahren und älter, Body-Mass-Index [BMI] von 60 und mehr	E67.0	Hypervitaminose A
E66.09	Adipositas durch übermäßige Kalorienzufuhr: Grad oder Ausmaß der Adipositas nicht näher bezeichnet	E67.1	Hyperkarotinämie
E66.10	Arzneimittelinduzierte Adipositas: Adipositas Grad I (WHO) bei Patienten von 18 Jahren und älter	E67.2	Megavitamin-B6-Syndrom
E66.11	Arzneimittelinduzierte Adipositas: Adipositas Grad II (WHO) bei Patienten von 18 Jahren und älter	E67.3	Hypervitaminose D
E66.14	Arzneimittelinduzierte Adipositas: Adipositas bei Kindern und Jugendlichen von 3 Jahren bis unter 18 Jahren	E67.8	Sonstige näher bezeichnete Überernährung
E66.15	Arzneimittelinduzierte Adipositas: Extreme Adipositas bei Kindern und Jugendlichen von 3 Jahren bis unter 18 Jahren	E68	Folgen der Überernährung
E66.16	Arzneimittelinduzierte Adipositas: Adipositas Grad III (WHO) bei Patienten von 18 Jahren und älter, Body-Mass-Index [BMI] von 40 bis unter 50	E70.0	Klassische Phenylketonurie
E66.17	Arzneimittelinduzierte Adipositas: Adipositas Grad III (WHO) bei Patienten von 18 Jahren und älter, Body-Mass-Index [BMI] von 50 bis unter 60	E70.1	Sonstige Hyperphenylalaninämien
E66.18	Arzneimittelinduzierte Adipositas: Adipositas Grad III (WHO) bei Patienten von 18 Jahren und älter, Body-Mass-Index [BMI] von 60 und mehr	E70.2	Störungen des Tyrosinstoffwechsels
E66.19	Arzneimittelinduzierte Adipositas: Grad oder Ausmaß der Adipositas nicht näher bezeichnet	E70.3	Albinismus
E66.80	Sonstige Adipositas: Adipositas Grad I (WHO) bei Patienten von 18 Jahren und älter	E70.8	Sonstige Störungen des Stoffwechsels aromatischer Aminosäuren
E66.81	Sonstige Adipositas: Adipositas Grad II (WHO) bei Patienten von 18 Jahren und älter	E70.9	Störung des Stoffwechsels aromatischer Aminosäuren, nicht näher bezeichnet
E66.84	Sonstige Adipositas: Adipositas bei Kindern und Jugendlichen von 3 Jahren bis unter 18 Jahren	E71.0	Ahornsirup- (Harn-) Krankheit
E66.85	Sonstige Adipositas: Extreme Adipositas bei Kindern und Jugendlichen von 3 Jahren bis unter 18 Jahren	E71.1	Sonstige Störungen des Stoffwechsels verzweigter Aminosäuren
E66.86	Sonstige Adipositas: Adipositas Grad III (WHO) bei Patienten von 18 Jahren und älter, Body-Mass-Index [BMI] von 40 bis unter 50	E71.2	Störung des Stoffwechsels verzweigter Aminosäuren, nicht näher bezeichnet
E66.87	Sonstige Adipositas: Adipositas Grad III (WHO) bei Patienten von 18 Jahren und älter, Body-Mass-Index [BMI] von 50 bis unter 60	E71.3	Störungen des Fettsäurestoffwechsels
E66.88	Sonstige Adipositas: Adipositas Grad III (WHO) bei Patienten von 18 Jahren und älter, Body-Mass-Index [BMI] von 60 und mehr	E72.0	Störungen des Aminosäuretransportes
E66.89	Sonstige Adipositas: Grad oder Ausmaß der Adipositas nicht näher bezeichnet	E72.1	Störungen des Stoffwechsels schwefelhaltiger Aminosäuren
E66.90	Adipositas, nicht näher bezeichnet: Adipositas Grad I (WHO) bei Patienten von 18 Jahren und älter	E72.2	Störungen des Harnstoffzyklus
E66.91	Adipositas, nicht näher bezeichnet: Adipositas Grad II (WHO) bei Patienten von 18 Jahren und älter	E72.3	Störungen des Lysin- und Hydroxylysinstoffwechsels
		E72.4	Störungen des Ornithinstoffwechsels
		E72.5	Störungen des Glyzinstoffwechsels
		E72.8	Sonstige näher bezeichnete Störungen des Aminosäurestoffwechsels
		E72.9	Störung des Aminosäurestoffwechsels, nicht näher bezeichnet
		E74.0	Glykogenspeicherkrankheit [Glykogenose]
		E74.2	Störungen des Galaktosestoffwechsels
		E74.4	Störungen des Pyruvatstoffwechsels und der Glukoneogenese
		E74.8	Sonstige näher bezeichnete Störungen des Kohlenhydratstoffwechsels
		E74.9	Störung des Kohlenhydratstoffwechsels, nicht näher bezeichnet
		E75.3	Sphingolipidose, nicht näher bezeichnet
		E75.5	Sonstige Störungen der Lipidspeicherung
		E75.6	Störung der Lipidspeicherung, nicht näher bezeichnet
		E76.0	Mukopolysaccharidose, Typ I
		E76.1	Mukopolysaccharidose, Typ II
		E76.2	Sonstige Mukopolysaccharidosen
		E76.3	Mukopolysaccharidose, nicht näher bezeichnet
		E76.8	Sonstige Störungen des Glykosaminoglykan-Stoffwechsels
		E76.9	Störung des Glykosaminoglykan-Stoffwechsels, nicht näher bezeichnet
		E77.0	Defekte der posttranslationalen Modifikation lysosomaler Enzyme
		E77.1	Defekte beim Glykoproteinabbau

E77.8	Sonstige Störungen des Glykoproteinstoffwechsels	E90	Ernährungs- und Stoffwechselstörungen bei
E77.9	Störung des Glykoproteinstoffwechsels, nicht näher bezeichnet		anderenorts klassifizierten Krankheiten
E78.0	Reine Hypercholesterinämie	P70.2	Diabetes mellitus beim Neugeborenen
E78.1	Reine Hypertriglyzeridämie	P70.3	Iatrogene Hypoglykämie beim Neugeborenen
E78.2	Gemischte Hyperlipidämie	P70.4	Sonstige Hypoglykämie beim Neugeborenen
E78.3	Hyperchylomikronämie	P70.8	Sonstige transitorische Störungen des Kohlenhydratstoffwechsels beim Fetus und Neugeborenen
E78.4	Sonstige Hyperlipidämien		
E78.5	Hyperlipidämie, nicht näher bezeichnet	P70.9	Transitorische Störung des Kohlenhydratstoffwechsels beim Fetus und Neugeborenen, nicht näher bezeichnet
E78.6	Lipoproteinmangel		
E78.8	Sonstige Störungen des Lipoproteinstoffwechsels	P71.0	Kuhmilch-Hypokalzämie beim Neugeborenen
E78.9	Störung des Lipoproteinstoffwechsels, nicht näher bezeichnet	P71.1	Sonstige Hypokalzämie beim Neugeborenen
E79.0	Hyperurikämie ohne Zeichen von entzündlicher Arthritis oder tophischer Gicht	P71.2	Hypomagnesiämie beim Neugeborenen
E79.1	Lesch-Nyhan-Syndrom	P71.3	Tetanie beim Neugeborenen, ohne Kalzium- oder Magnesiummangel
E79.8	Sonstige Störungen des Purin- und Pyrimidinstoffwechsels	P71.4	Transitorischer Hypoparathyreoidismus beim Neugeborenen
E79.9	Störung des Purin- und Pyrimidinstoffwechsels, nicht näher bezeichnet	P71.8	Sonstige transitorische Störungen des Kalzium- und Magnesiumstoffwechsels beim Neugeborenen
E80.0	Hereditäre erythropoetische Porphyrie	P71.9	Transitorische Störung des Kalzium- und Magnesiumstoffwechsels beim Neugeborenen, nicht näher bezeichnet
E80.1	Porphyria cutanea tarda		
E80.2	Sonstige Porphyrie	P72.0	Struma beim Neugeborenen, anderenorts nicht klassifiziert
E80.3	Defekte von Katalase und Peroxidase		
E83.0	Störungen des Kupferstoffwechsels	P72.1	Transitorische Hyperthyreose beim Neugeborenen
E83.2	Störungen des Zinkstoffwechsels	P72.2	Sonstige transitorische Störungen der Schilddrüsenfunktion beim Neugeborenen, anderenorts nicht klassifiziert
E83.30	Familiäre hypophosphatämische Rachitis		
E83.31	Vitamin-D-abhängige Rachitis		
E83.38	Sonstige Störungen des Phosphorstoffwechsels und der Phosphatase	P72.8	Sonstige näher bezeichnete transitorische endokrine Krankheiten beim Neugeborenen
E83.39	Störungen des Phosphorstoffwechsels und der Phosphatase, nicht näher bezeichnet	P72.9	Transitorische endokrine Krankheit beim Neugeborenen, nicht näher bezeichnet
E83.4	Störungen des Magnesiumstoffwechsels		
E83.50	Kalziphylaxie	P74.0	Metabolische Spätazidose beim Neugeborenen
E83.58	Sonstige Störungen des Kalziumstoffwechsels	P74.1	Dehydratation beim Neugeborenen
E83.59	Störungen des Kalziumstoffwechsels, nicht näher bezeichnet	P74.2	Störungen des Natriumgleichgewichtes beim Neugeborenen
E83.8	Sonstige Störungen des Mineralstoffwechsels	P74.3	Störungen des Kaliumgleichgewichtes beim Neugeborenen
E83.9	Störung des Mineralstoffwechsels, nicht näher bezeichnet	P74.4	Sonstige transitorische Störungen des Elektrolythaushaltes beim Neugeborenen
E86	Volumenmangel	P74.5	Transitorische Hypertyrosinämie beim Neugeborenen
E87.0	Hyperosmolalität und Hyponatriämie		
E87.1	Hypoosmolalität und Hyponatriämie	P74.8	Sonstige transitorische Stoffwechselstörungen beim Neugeborenen
E87.2	Azidose		
E87.3	Alkalose		
E87.4	Gemischte Störung des Säure-Basen-Gleichgewichts	P74.9	Transitorische Stoffwechselstörung beim Neugeborenen, nicht näher bezeichnet
E87.5	Hyperkaliämie		
E87.6	Hypokaliämie	P92.0	Erbrechen beim Neugeborenen
E87.8	Sonstige Störungen des Wasser- und Elektrolythaushaltes, anderenorts nicht klassifiziert	P92.1	Regurgitation und Rumination beim Neugeborenen
E88.0	Störungen des Plasmaprotein-Stoffwechsels, anderenorts nicht klassifiziert	P92.2	Trinkunlust beim Neugeborenen
E88.1	Lipodystrophie, anderenorts nicht klassifiziert	P92.3	Unterernährung beim Neugeborenen
E88.29	Sonstige Lipomatose, anderenorts nicht klassifiziert	P92.4	Überernährung beim Neugeborenen
E88.3	Tumorlyse-Syndrom	P92.5	Schwierigkeit beim Neugeborenen bei Brusternährung
E88.8	Sonstige näher bezeichnete Stoffwechselstörungen	P92.8	Sonstige Ernährungsprobleme beim Neugeborenen
E88.9	Stoffwechselstörung, nicht näher bezeichnet	P92.9	Ernährungsproblem beim Neugeborenen, nicht näher bezeichnet
E89.0	Hypothyreose nach medizinischen Maßnahmen	Q56.0	Hermaphroditismus, anderenorts nicht klassifiziert
E89.1	Hypoinsulinämie nach medizinischen Maßnahmen	Q56.1	Pseudohermaphroditismus masculinus, anderenorts nicht klassifiziert
E89.2	Hypoparathyreoidismus nach medizinischen Maßnahmen	Q56.2	Pseudohermaphroditismus femininus, anderenorts nicht klassifiziert
E89.3	Hypopituitarismus nach medizinischen Maßnahmen		
E89.5	Testikuläre Unterfunktion nach medizinischen Maßnahmen	Q56.3	Pseudohermaphroditismus, nicht näher bezeichnet
E89.6	Nebennierenrinden- (Nebennierenmark-) Unterfunktion nach medizinischen Maßnahmen	Q56.4	Unbestimmtes Geschlecht, nicht näher bezeichnet
E89.8	Sonstige endokrine oder Stoffwechselstörungen nach medizinischen Maßnahmen	Q89.1	Angeborene Fehlbildungen der Nebenniere
E89.9	Endokrine oder Stoffwechselstörung nach medizinischen Maßnahmen, nicht näher bezeichnet	Q89.2	Angeborene Fehlbildungen sonstiger endokriner Drüsen
		Q99.0	Chimäre 46,XX/46,XY
		Q99.1	Hermaphroditismus verus mit Karyotyp 46,XX
		R29.0	Tetanie
		R62.0	Verzögertes Erreichen von Entwicklungsstufen

R62.8	Sonstiges Ausbleiben der erwarteten physiologischen Entwicklung	R63.8	Sonstige Symptome, die die Nahrungs- und Flüssigkeitsaufnahme betreffen
R62.9	Ausbleiben der erwarteten physiologischen Entwicklung, nicht näher bezeichnet	R73.0	Abnormer Glukosetoleranztest
R63.0	Anorexie	R73.9	Hyperglykämie, nicht näher bezeichnet
R63.1	Polydipsie	R81	Glukosurie
R63.2	Polyphagie	R82.4	Azetonurie
R63.3	Ernährungsprobleme und unsachgemäße Ernährung	R94.6	Abnorme Ergebnisse von Schilddrüsenfunktionsprüfungen
R63.4	Abnorme Gewichtsabnahme	R94.7	Abnorme Ergebnisse von sonstigen endokrinen Funktionsprüfungen
R63.5	Abnorme Gewichtszunahme	S11.1	Offene Wunde mit Beteiligung der Schilddrüse
R63.6	Ungenügende Aufnahme von Nahrung und Flüssigkeit	S37.81	Verletzung: Nebenniere

**ADRG K03****Eingriffe an der Nebenniere bei bösartiger Neubildung oder Eingriffe an der Hypophyse**

Prozedur in Tabelle K03-2 oder (Hauptdiagnose in Tabelle K03-1 und Prozedur in Tabelle K03-3)

**DRG K03Z****Eingriffe an der Nebenniere bei bösartiger Neubildung oder Eingriffe an der Hypophyse****Diagnose K03-1**

C74.0	Bösartige Neubildung: Nebennierenrinde	C79.7	Sekundäre bösartige Neubildung der Nebenniere
C74.1	Bösartige Neubildung: Nebennierenmark	D44.1	Neubildung unsicheren oder unbekanntem Verhaltens: Nebenniere
C74.9	Bösartige Neubildung: Nebenniere, nicht näher bezeichnet		

**Prozedur K03-2**

07.13.10 ↔	Geschlossene [perkutane] [Nadel-] Biopsie an der Hypophyse durch transfrontalen Zugang	07.52 ↔	Inzision am Corpus pineale
07.13.11 ↔	Offene Biopsie an der Hypophyse durch transfrontalen Zugang	07.53 ↔	Partielle Exzision des Corpus pineale
07.13.12 ↔	Stereotaktische Biopsie an der Hypophyse durch transfrontalen Zugang	07.54 ↔	Totale Exzision des Corpus pineale
07.13.99 ↔	Biopsie an der Hypophyse, transfrontaler Zugang, sonstige	07.59 ↔	Operationen am Corpus pineale, sonstige
07.14.10 ↔	Geschlossene [perkutane] [Nadel-] Biopsie an der Hypophyse durch transsphenoidalen Zugang	07.61 ↔	Partielle Exzision der Hypophyse, transfrontaler Zugang
07.14.11 ↔	Offene Biopsie an der Hypophyse durch transsphenoidalen Zugang	07.62 ↔	Partielle Exzision an der Hypophyse, transsphenoidaler Zugang
07.14.12 ↔	Stereotaktische Biopsie an der Hypophyse durch transsphenoidalen Zugang	07.63 ↔	Partielle Exzision an der Hypophyse, nicht näher bezeichneter Zugang
07.14.99 ↔	Biopsie an der Hypophyse, transsphenoidaler Zugang, sonstige	07.64 ↔	Totale Exzision der Hypophyse, transfrontaler Zugang
07.17.10 ↔	Geschlossene [perkutane] [Nadel-] Biopsie am Corpus pineale	07.65 ↔	Totale Exzision der Hypophyse, transsphenoidaler Zugang
07.17.11 ↔	Offene Biopsie am Corpus pineale	07.68 ↔	Totale Exzision der Hypophyse, anderer näher bezeichneter Zugang
07.17.12 ↔	Stereotaktische Biopsie am Corpus pineale	07.69 ↔	Totale Exzision der Hypophyse, nicht näher bezeichneter Zugang
07.17.99 ↔	Biopsie am Corpus pineale, sonstige	07.71 ↔	Exploration der Fossa hypophysialis
07.51 ↔	Exploration im Gebiet des Corpus pineale	07.72 ↔	Inzision an der Hypophyse
		07.79 ↔	Sonstige Operation an der Hypophyse, sonstige

**Prozedur K03-3**

07.12 ↔	Offene Biopsie an der Nebenniere	07.3 ↔	Beidseitige Adrenalectomie
07.21 ↔	Exzision einer Läsion der Nebenniere	07.41 ↔	Inzision an einer Nebenniere
07.22.00 ↔	Einseitige Adrenalectomie, n.n.bez.	07.42 ↔	Durchtrennung von afferenten Nerven der Nebennieren
07.22.10 ↔	Einseitige Adrenalectomie, ohne Ovariectomie	07.43 ↔	Ligatur von Gefässen der Nebennieren
07.22.11 ↔	Einseitige Adrenalectomie, mit Ovariectomie	07.44 ↔	Rekonstruktion an einer Nebenniere
07.22.12 ↔	Einseitige Adrenalectomie, Rest-Adrenalectomie	07.45 ↔	Reimplantation von Gewebe der Nebennieren
07.22.99 ↔	Einseitige Adrenalectomie, sonstige		
07.29 ↔	Partielle Adrenalectomie, sonstige		

**ADRG K06****Eingriffe an Schilddrüse, Nebenschilddrüse und Ductus thyreoglossus**

Mindestens eine Prozedur in Tabelle K06-2

**DRG K06A****Eingriffe an Schilddrüse, Nebenschilddrüse und Ductus thyreoglossus, mit Para-/Thyreoidectomie durch Sternotomie oder BNB mit schweren CC oder äusserst schwere CC oder Neck Dissektion mit Thyreoidectomie**

Hauptdiagnose in Tabelle K06-1 und PCCL &gt; 2 oder Prozedur in Tabelle K06-3 oder PCCL &gt; 3 oder Prozedur in Tabelle K06-4 und Prozedur in Tabelle K06-5

**DRG K06B****Eingriffe an Schilddrüse, Nebenschilddrüse und Ductus thyreoglossus mit vollständiger Thyreoidektomie**

Prozedur in Tabelle K06-5

**DRG K06C****Eingriffe an Schilddrüse, Nebenschilddrüse und Ductus thyreoglossus****Diagnose K06-1**

C73 Bösartige Neubildung der Schilddrüse C75.0 Bösartige Neubildung: Nebenschilddrüse

**Prozedur K06-2**

06.02 ↔	Wiedereröffnung einer Wunde im Gebiet der Schilddrüse	06.6X.99 ↔	Exzision einer Thyreoidea lingualis, sonstige
06.09.00 ↔	Sonstige Inzision im Gebiet der Schilddrüse, n.n.bez.	06.7X.00 ↔	Exzision des Ductus oder Tractus thyreoglossus, n.n.bez.
06.09.10 ↔	Sonstige Inzision im Gebiet der Schilddrüse, ohne weitere Massnahmen	06.7X.10 ↔	Exzision einer medianen Halszyste, ohne Resektion des medialen Zungenbeines
06.09.11 ↔	Sonstige Inzision im Gebiet der Schilddrüse, Drainage	06.7X.11 ↔	Exzision einer medianen Halszyste, mit Resektion des medialen Zungenbeines
06.09.12 ↔	Sonstige Inzision im Gebiet der Schilddrüse, Exploration	06.7X.12 ↔	Exzision einer medianen Halsfistel, ohne Resektion des medialen Zungenbeines
06.09.99 ↔	Sonstige Inzision im Gebiet der Schilddrüse, sonstige	06.7X.13 ↔	Exzision einer medianen Halsfistel, mit Resektion des medialen Zungenbeines
06.12 ↔	Offene Biopsie an der Schilddrüse	06.7X.14 ↔	Sekundärer Eingriff zur Exzision des Ductus thyreoglossus, mit Resektion des medialen Zungenbeines
06.13.12 ↔	Offene Biopsie an der Nebenschilddrüse	06.7X.15 ↔	Sekundärer Eingriff zur Exzision des Ductus thyreoglossus, ohne Resektion des medialen Zungenbeines
06.2X.00 ↔	Unilaterale Hemithyreoidektomie, n.n.bez.	06.7X.99 ↔	Exzision des Ductus oder Tractus thyreoglossus, sonstige
06.2X.11 ↔	Unilaterale Hemithyreoidektomie, ohne Parathyreoidektomie	06.81.00 ↔	Vollständige Parathyreoidektomie, n.n.bez.
06.2X.12 ↔	Unilaterale Hemithyreoidektomie, mit Parathyreoidektomie	06.81.10 ↔	Vollständige Parathyreoidektomie, ohne Replantation
06.2X.99 ↔	Unilaterale Hemithyreoidektomie, sonstige	06.81.13 ↔	Vollständige Parathyreoidektomie durch Sternotomie, ohne Replantation
06.31 ↔	Exzision von Läsion oder Gewebe der Schilddrüse	06.81.99 ↔	Vollständige Parathyreoidektomie, sonstige
06.32 ‡↔	Destruktion von Läsion oder Gewebe der Schilddrüse	06.89.00 ↔	Partielle Parathyreoidektomie, n.n.bez.
06.33 ↔	Exzision eines Schilddrüsen Knotens	06.89.11 ↔	Reexploration mit partieller Parathyreoidektomie
06.34.11 ↔	Subtotale Resektion der Schilddrüse	06.89.13 ↔	Sonstige Operationen an der Nebenschilddrüse durch Sternotomie
06.34.12 ↔	Subtotale Resektion der Schilddrüse einseitig mit Exzision eines Knotens der Gegenseite	06.89.99 ↔	Partielle Parathyreoidektomie, sonstige
06.34.13 ↔	Subtotale Resektion der Schilddrüse einseitig mit Hemithyreoidektomie der Gegenseite	06.91 ↔	Durchtrennung des Isthmus thyroideae
06.35 ↔	Reexploration der Schilddrüse mit partieller Resektion	06.92 ↔	Ligatur von Gefässen der Schilddrüse
06.36 ↔	Resektion des Isthmus der Schilddrüse	06.93 ↔	Naht an der Schilddrüse
06.39 ↔	Partielle Thyreoidektomie, Exzision und Destruktion von Schilddrüsenngewebe, sonstige	06.94 ↔	Reimplantation von Schilddrüsenngewebe
06.4X.00 ↔	Vollständige [totale] Thyreoidektomie, n.n.bez.	06.95.00 ↔	Reimplantation von Nebenschilddrüsenngewebe, n.n.bez.
06.4X.10 ↔	Vollständige [totale] Thyreoidektomie ohne Parathyreoidektomie	06.95.00 ↔	Reimplantation von Nebenschilddrüsenngewebe, n.n.bez.
06.4X.11 ↔	Vollständige [totale] Thyreoidektomie mit Parathyreoidektomie	06.95.10 ↔	Vollständige Parathyreoidektomie, mit Replantation, n.n.bez.
06.4X.99 ↔	Vollständige [totale] Thyreoidektomie, sonstige	06.95.10 ↔	Vollständige Parathyreoidektomie, mit Replantation, n.n.bez.
06.50.00 ↔	Substernale Thyreoidektomie, n.n.bez.	06.95.11 ↔	Vollständige Parathyreoidektomie, mit Replantation orthotop
06.50.10 ↔	Substernale Thyreoidektomie durch Sternotomie	06.95.11 ↔	Vollständige Parathyreoidektomie, mit Replantation orthotop
06.50.99 ↔	Substernale Thyreoidektomie, sonstige	06.95.12 ↔	Vollständige Parathyreoidektomie, mit Replantation heterotop
06.51.00 ↔	Partielle substernale Thyreoidektomie, n.n.bez.	06.95.12 ↔	Vollständige Parathyreoidektomie, mit Replantation heterotop
06.51.10 ↔	Partielle substernale Thyreoidektomie durch Sternotomie	06.95.20 ↔	Vollständige Parathyreoidektomie durch Sternotomie, mit Replantation, n.n.bez.
06.51.99 ↔	Partielle substernale Thyreoidektomie, sonstige	06.95.20 ↔	Vollständige Parathyreoidektomie durch Sternotomie, mit Replantation, n.n.bez.
06.52.00 ↔	Vollständige substernale Thyreoidektomie, n.n.bez.		
06.52.10 ↔	Vollständige substernale Thyreoidektomie durch Sternotomie		
06.52.99 ↔	Vollständige substernale Thyreoidektomie, sonstige		
06.6X.00 ↔	Exzision einer Thyreoidea lingualis, n.n.bez.		
06.6X.10 ↔	Exzision einer Thyreoidea lingualis, transoral		
06.6X.11 ↔	Exzision einer Thyreoidea lingualis, transzervikal, ohne Resektion des medialen Zungenbeines		
06.6X.12 ↔	Exzision einer Thyreoidea lingualis, transzervikal, mit Resektion des medialen Zungenbeines		

06.95.21 ↔ Vollständige Parathyreoidektomie durch Sternotomie, mit Replantation orthotop	30.4X.21 ↔ Radikale Laryngektomie, mit Pharyngektomie sowie Schilddrüsenresektion, Rekonstruktion mit lokaler Schleimhaut
06.95.21 ↔ Vollständige Parathyreoidektomie durch Sternotomie, mit Replantation orthotop	30.4X.22 ↔ Radikale Laryngektomie, mit Pharyngektomie sowie Schilddrüsenresektion, Rekonstruktion mit nicht vaskularisiertem Transplantat
06.95.22 ↔ Vollständige Parathyreoidektomie durch Sternotomie, mit Replantation heterotop	30.4X.23 ↔ Radikale Laryngektomie, mit Pharyngektomie sowie Schilddrüsenresektion, Rekonstruktion mit gestieltem regionalen Lappen
06.95.22 ↔ Vollständige Parathyreoidektomie durch Sternotomie, mit Replantation heterotop	30.4X.24 ↔ Radikale Laryngektomie, mit Pharyngektomie sowie Schilddrüsenresektion, Rekonstruktion mit gestieltem Lappen
06.95.99 ↔ Reimplantation von Nebenschilddrüsengewebe, sonstige	30.4X.25 ↔ Radikale Laryngektomie, mit Pharyngektomie sowie Schilddrüsenresektion, Rekonstruktion mit freiem mikrovaskulär-anastomosierten Transplantat
06.95.99 ↔ Reimplantation von Nebenschilddrüsengewebe, sonstige	30.4X.26 ↔ Radikale Laryngektomie, mit Pharyngektomie sowie Schilddrüsenresektion, Rekonstruktion mit freiem Darmtransplantat
06.98.00 ↔ Sonstige Operationen an der Schilddrüse, n.n.bez.	30.4X.27 ↔ Radikale Laryngektomie, mit Pharyngektomie sowie Schilddrüsenresektion, Rekonstruktion mit Magenhochzug
06.98.10 ↔ Plastische Rekonstruktion der Schilddrüse	30.4X.29 ↔ Radikale Laryngektomie, mit Pharyngektomie sowie Schilddrüsenresektion, sonstige Rekonstruktion
06.98.99 ↔ Sonstige Operationen an der Schilddrüse, sonstige	
06.99.00 ↔ Sonstige Operationen an der Nebenschilddrüse, n.n.bez.	
06.99.10 ↔ Plastische Rekonstruktion der Nebenschilddrüse	
06.99.99 ↔ Sonstige Operationen an der Nebenschilddrüse, sonstige	
07.94 ↔ Transplantation von Thymusgewebe	
30.4X.20 ↔ Radikale Laryngektomie, mit Pharyngektomie sowie Schilddrüsenresektion, ohne Rekonstruktion	

### Prozedur K06-3

06.50.10 ↔ Substernale Thyreoidektomie durch Sternotomie	06.95.20 ↔ Vollständige Parathyreoidektomie durch Sternotomie, mit Replantation, n.n.bez.
06.51.10 ↔ Partielle substernale Thyreoidektomie durch Sternotomie	06.95.21 ↔ Vollständige Parathyreoidektomie durch Sternotomie, mit Replantation orthotop
06.52.10 ↔ Vollständige substernale Thyreoidektomie durch Sternotomie	06.95.22 ↔ Vollständige Parathyreoidektomie durch Sternotomie, mit Replantation heterotop
06.81.13 ↔ Vollständige Parathyreoidektomie durch Sternotomie, ohne Replantation	

### Prozedur K06-4

40.43.11 ↔ Selektive (funktionelle) Neck dissection, supraomohyoid (Region I-III)	40.43.15 ↔ Selektive (funktionelle) Neck dissection, zentral (Region VI)
40.43.12 ↔ Selektive (funktionelle) Neck dissection, lateral (Region II-IV)	40.44 ↔ Radikale Neck dissection
40.43.13 ↔ Selektive (funktionelle) Neck dissection, anterolateral (Region I-IV)	40.45 ↔ Erweiterte radikale Neck dissection
40.43.14 ↔ Selektive (funktionelle) Neck dissection, posterolateral (Region II-V)	40.49 ↔ Neck dissection, sonstige

### Prozedur K06-5

06.4X.10 ↔ Vollständige [totale] Thyreoidektomie ohne Parathyreoidektomie	06.4X.11 ↔ Vollständige [totale] Thyreoidektomie mit Parathyreoidektomie
---	--

### ADRG K09

#### Andere Prozeduren bei endokrinen, Ernährungs- und Stoffwechselkrankheiten

Mindestens eine Prozedur in Tabelle K09-3 oder Prozedur in Tabelle K09-4 und Prozedur in Tabelle K09-5 oder Hauptdiagnose in Tabelle K09-1 und Prozedur in Tabelle K09-6

### DRG K09A

#### Andere Prozeduren bei endokrinen, Ernährungs- und Stoffwechselkrankheiten mit äusserst schweren CC oder bestimmter Nebendiagnose oder komplexe OR-Prozedur oder Bestrahlung mit schweren CC oder Alter < 10 Jahre

Alter < 10 Jahre oder PCCL > 3 oder Nebendiagnose in Tabelle K09-2 oder Komplexe OR-Prozeduren oder PCCL > 2 und Prozedur in Tabelle K09-7

**DRG K09B****Andere Prozeduren bei endokrinen, Ernährungs- und Stoffwechselkrankheiten, Alter > 9 Jahre****Diagnose K09-1**

A18.7	Tuberkulose der Nebennieren {E35.1}	E21.1	Sekundärer Hyperparathyreoidismus, anderenorts nicht klassifiziert
E00.0	Angeborenes Jodmangelsyndrom, neurologischer Typ	E21.2	Sonstiger Hyperparathyreoidismus
E00.1	Angeborenes Jodmangelsyndrom, myxödematöser Typ	E21.3	Hyperparathyreoidismus, nicht näher bezeichnet
E00.2	Angeborenes Jodmangelsyndrom, gemischter Typ	E21.4	Sonstige näher bezeichnete Krankheiten der Nebenschilddrüse
E00.9	Angeborenes Jodmangelsyndrom, nicht näher bezeichnet	E21.5	Krankheit der Nebenschilddrüse, nicht näher bezeichnet
E01.0	Jodmangelbedingte diffuse Struma (endemisch)	E22.0	Akromegalie und hypophysärer Hochwuchs
E01.1	Jodmangelbedingte mehrknotige Struma (endemisch)	E22.1	Hyperprolaktinämie
E01.2	Jodmangelbedingte Struma (endemisch), nicht näher bezeichnet	E22.2	Syndrom der inadäquaten Sekretion von Adiuretin
E01.8	Sonstige jodmangelbedingte Schilddrüsenerkrankheiten und verwandte Zustände	E22.8	Sonstige Überfunktion der Hypophyse
E02	Subklinische Jodmangel-Hypothyreose	E22.9	Überfunktion der Hypophyse, nicht näher bezeichnet
E03.0	Angeborene Hypothyreose mit diffuser Struma	E23.0	Hypopituitarismus
E03.1	Angeborene Hypothyreose ohne Struma	E23.1	Arzneimittelinduzierter Hypopituitarismus
E03.2	Hypothyreose durch Arzneimittel oder andere exogene Substanzen	E23.2	Diabetes insipidus
E03.3	Postinfektiöse Hypothyreose	E23.3	Hypothalamische Dysfunktion, anderenorts nicht klassifiziert
E03.4	Atrophie der Schilddrüse (erworben)	E23.6	Sonstige Störungen der Hypophyse
E03.8	Sonstige näher bezeichnete Hypothyreose	E23.7	Störung der Hypophyse, nicht näher bezeichnet
E03.9	Hypothyreose, nicht näher bezeichnet	E24.0	Hypophysäres Cushing-Syndrom
E04.0	Nichttoxische diffuse Struma	E24.1	Nelson-Tumor
E04.1	Nichttoxischer solitärer Schilddrüsenknoten	E24.2	Arzneimittelinduziertes Cushing-Syndrom
E04.2	Nichttoxische mehrknotige Struma	E24.3	Ektopisches ACTH-Syndrom
E04.8	Sonstige näher bezeichnete nichttoxische Struma	E24.4	Alkoholinduziertes Pseudo-Cushing-Syndrom
E04.9	Nichttoxische Struma, nicht näher bezeichnet	E24.8	Sonstiges Cushing-Syndrom
E05.0	Hyperthyreose mit diffuser Struma	E24.9	Cushing-Syndrom, nicht näher bezeichnet
E05.1	Hyperthyreose mit toxischem solitärem Schilddrüsenknoten	E25.00	21-Hydroxylase-Mangel [AGS Typ 3], klassische Form
E05.2	Hyperthyreose mit toxischer mehrknotiger Struma	E25.01	21-Hydroxylase-Mangel [AGS Typ 3], Late-onset-Form
E05.3	Hyperthyreose durch ektopisches Schilddrüsengewebe	E25.08	Sonstige angeborene adrenogenitale Störungen in Verbindung mit Enzymmangel
E05.4	Hyperthyreosis factitia	E25.09	Angeborene adrenogenitale Störung in Verbindung mit Enzymmangel, nicht näher bezeichnet
E05.5	Thyreotoxische Krise	E25.8	Sonstige adrenogenitale Störungen
E05.8	Sonstige Hyperthyreose	E25.9	Adrenogenitale Störung, nicht näher bezeichnet
E05.9	Hyperthyreose, nicht näher bezeichnet	E26.0	Primärer Hyperaldosteronismus
E06.0	Akute Thyreoiditis	E26.1	Sekundärer Hyperaldosteronismus
E06.1	Subakute Thyreoiditis	E26.8	Sonstiger Hyperaldosteronismus
E06.2	Chronische Thyreoiditis mit transitorischer Hyperthyreose	E26.9	Hyperaldosteronismus, nicht näher bezeichnet
E06.3	Autoimmunthyreoiditis	E27.0	Sonstige Nebennierenrindenüberfunktion
E06.4	Arzneimittelinduzierte Thyreoiditis	E27.1	Primäre Nebennierenrindeninsuffizienz
E06.5	Sonstige chronische Thyreoiditis	E27.2	Addison-Krise
E06.9	Thyreoiditis, nicht näher bezeichnet	E27.3	Arzneimittelinduzierte Nebennierenrindeninsuffizienz
E07.0	Hypersekretion von Kalzitinin	E27.4	Sonstige und nicht näher bezeichnete Nebennierenrindeninsuffizienz
E07.1	Dyshormogene Struma	E27.5	Nebennierenmarküberfunktion
E07.8	Sonstige näher bezeichnete Krankheiten der Schilddrüse	E27.8	Sonstige näher bezeichnete Krankheiten der Nebenniere
E07.9	Krankheit der Schilddrüse, nicht näher bezeichnet	E27.9	Krankheit der Nebenniere, nicht näher bezeichnet
E16.0	Arzneimittelinduzierte Hypoglykämie ohne Koma	E29.0	Testikuläre Überfunktion
E16.1	Sonstige Hypoglykämie	E29.1	Testikuläre Unterfunktion
E16.3	Erhöhte Glukagonsekretion	E29.8	Sonstige testikuläre Dysfunktion
E16.8	Sonstige näher bezeichnete Störungen der inneren Sekretion des Pankreas	E29.9	Testikuläre Dysfunktion, nicht näher bezeichnet
E16.9	Störung der inneren Sekretion des Pankreas, nicht näher bezeichnet	E30.0	Verzögerte Pubertät [Pubertas tarda]
E20.0	Idiopathischer Hypoparathyreoidismus	E30.1	Vorzeitige Pubertät [Pubertas praecox]
E20.8	Sonstiger Hypoparathyreoidismus	E30.8	Sonstige Pubertätsstörungen
E20.9	Hypoparathyreoidismus, nicht näher bezeichnet	E30.9	Pubertätsstörung, nicht näher bezeichnet
E21.0	Primärer Hyperparathyreoidismus	E31.0	Autoimmune polyglanduläre Insuffizienz
		E31.1	Polyglanduläre Überfunktion

E31.8	Sonstige polyglanduläre Dysfunktion	E89.3	Hypopituitarismus nach medizinischen Maßnahmen
E31.9	Polyglanduläre Dysfunktion, nicht näher bezeichnet	E89.5	Testikuläre Unterfunktion nach medizinischen Maßnahmen
E34.0	Karzinoid-Syndrom	E89.6	Nebennierenrinden- (Nebennierenmark-) Unterfunktion nach medizinischen Maßnahmen
E34.1	Sonstige Hypersekretion intestinaler Hormone	E89.8	Sonstige endokrine oder Stoffwechselstörungen nach medizinischen Maßnahmen
E34.2	Ektopische Hormonsekretion, anderenorts nicht klassifiziert	E89.9	Endokrine oder Stoffwechselstörung nach medizinischen Maßnahmen, nicht näher bezeichnet
E34.3	Kleinwuchs, anderenorts nicht klassifiziert	P72.1	Transitorische Hyperthyreose beim Neugeborenen
E34.50	Partielles Androgenresistenz-Syndrom	R94.6	Abnorme Ergebnisse von Schilddrüsenfunktionsprüfungen
E34.51	Komplettes Androgenresistenz-Syndrom	R94.7	Abnorme Ergebnisse von sonstigen endokrinen Funktionsprüfungen
E34.59	Androgenresistenz-Syndrom, nicht näher bezeichnet	S11.1	Offene Wunde mit Beteiligung der Schilddrüse
E34.8	Sonstige näher bezeichnete endokrine Störungen	S37.81	Verletzung: Nebenniere
E34.9	Endokrine Störung, nicht näher bezeichnet		
E87.1	Hypoosmolalität und Hyponatriämie		
E89.0	Hypothyreose nach medizinischen Maßnahmen		
E89.2	Hypoparathyreoidismus nach medizinischen Maßnahmen		

### Diagnose K09-2

E10.60	Diabetes mellitus, Typ 1: Mit sonstigen näher bezeichneten Komplikationen: Nicht als entgleist bezeichnet	E12.73	Diabetes mellitus in Verbindung mit Fehl- oder Mangelernährung [Malnutrition]: Mit multiplen Komplikationen: Mit sonstigen multiplen Komplikationen, als entgleist bezeichnet
E10.61	Diabetes mellitus, Typ 1: Mit sonstigen näher bezeichneten Komplikationen: Als entgleist bezeichnet	E12.74	Diabetes mellitus in Verbindung mit Fehl- oder Mangelernährung [Malnutrition]: Mit multiplen Komplikationen: Mit diabetischem Fußsyndrom, nicht als entgleist bezeichnet
E10.72	Diabetes mellitus, Typ 1: Mit multiplen Komplikationen: Mit sonstigen multiplen Komplikationen, nicht als entgleist bezeichnet	E12.75	Diabetes mellitus in Verbindung mit Fehl- oder Mangelernährung [Malnutrition]: Mit multiplen Komplikationen: Mit diabetischem Fußsyndrom, als entgleist bezeichnet
E10.73	Diabetes mellitus, Typ 1: Mit multiplen Komplikationen: Mit sonstigen multiplen Komplikationen, als entgleist bezeichnet	E13.60	Sonstiger näher bezeichneter Diabetes mellitus: Mit sonstigen näher bezeichneten Komplikationen: Nicht als entgleist bezeichnet
E10.74	Diabetes mellitus, Typ 1: Mit multiplen Komplikationen: Mit diabetischem Fußsyndrom, nicht als entgleist bezeichnet	E13.61	Sonstiger näher bezeichneter Diabetes mellitus: Mit sonstigen näher bezeichneten Komplikationen: Als entgleist bezeichnet
E10.75	Diabetes mellitus, Typ 1: Mit multiplen Komplikationen: Mit diabetischem Fußsyndrom, als entgleist bezeichnet	E13.72	Sonstiger näher bezeichneter Diabetes mellitus: Mit multiplen Komplikationen: Mit sonstigen multiplen Komplikationen, nicht als entgleist bezeichnet
E11.60	Diabetes mellitus, Typ 2: Mit sonstigen näher bezeichneten Komplikationen: Nicht als entgleist bezeichnet	E13.73	Sonstiger näher bezeichneter Diabetes mellitus: Mit multiplen Komplikationen: Mit sonstigen multiplen Komplikationen, als entgleist bezeichnet
E11.61	Diabetes mellitus, Typ 2: Mit sonstigen näher bezeichneten Komplikationen: Als entgleist bezeichnet	E13.74	Sonstiger näher bezeichneter Diabetes mellitus: Mit multiplen Komplikationen: Mit diabetischem Fußsyndrom, nicht als entgleist bezeichnet
E11.72	Diabetes mellitus, Typ 2: Mit multiplen Komplikationen: Mit sonstigen multiplen Komplikationen, nicht als entgleist bezeichnet	E13.75	Sonstiger näher bezeichneter Diabetes mellitus: Mit multiplen Komplikationen: Mit diabetischem Fußsyndrom, als entgleist bezeichnet
E11.73	Diabetes mellitus, Typ 2: Mit multiplen Komplikationen: Mit sonstigen multiplen Komplikationen, als entgleist bezeichnet	E14.60	Nicht näher bezeichneter Diabetes mellitus: Mit sonstigen näher bezeichneten Komplikationen: Nicht als entgleist bezeichnet
E11.74	Diabetes mellitus, Typ 2: Mit multiplen Komplikationen: Mit diabetischem Fußsyndrom, nicht als entgleist bezeichnet	E14.61	Nicht näher bezeichneter Diabetes mellitus: Mit sonstigen näher bezeichneten Komplikationen: Als entgleist bezeichnet
E11.75	Diabetes mellitus, Typ 2: Mit multiplen Komplikationen: Mit diabetischem Fußsyndrom, als entgleist bezeichnet	E14.72	Nicht näher bezeichneter Diabetes mellitus: Mit multiplen Komplikationen: Mit sonstigen multiplen Komplikationen, nicht als entgleist bezeichnet
E12.60	Diabetes mellitus in Verbindung mit Fehl- oder Mangelernährung [Malnutrition]: Mit sonstigen näher bezeichneten Komplikationen: Nicht als entgleist bezeichnet	E14.73	Nicht näher bezeichneter Diabetes mellitus: Mit multiplen Komplikationen: Mit sonstigen multiplen Komplikationen, als entgleist bezeichnet
E12.61	Diabetes mellitus in Verbindung mit Fehl- oder Mangelernährung [Malnutrition]: Mit sonstigen näher bezeichneten Komplikationen: Als entgleist bezeichnet	E14.74	Nicht näher bezeichneter Diabetes mellitus: Mit multiplen Komplikationen: Mit diabetischem Fußsyndrom, nicht als entgleist bezeichnet
E12.72	Diabetes mellitus in Verbindung mit Fehl- oder Mangelernährung [Malnutrition]: Mit multiplen Komplikationen: Mit sonstigen multiplen Komplikationen, nicht als entgleist bezeichnet	E14.75	Nicht näher bezeichneter Diabetes mellitus: Mit multiplen Komplikationen: Mit diabetischem Fußsyndrom, als entgleist bezeichnet



## Prozedur K09-3

00.4B.11 ↔	PTKI an Arterien der oberen Extremität oder Schulter	03.03.36 ↔	Laminektomie, 6 Segmente
00.4B.12 ↔	PTKI an der Aorta	03.03.37 ↔	Laminektomie, 7 Segmente
00.4B.13 ↔	PTKI an Lungengefäßen	03.03.38 ↔	Laminektomie, 8 Segmente
00.4B.14 ↔	PTKI an anderen thorakalen Arterien	03.03.3A ↔	Laminektomie, 9 Segmente
00.4B.15 ↔	PTKI an viszeralen Arterien	03.03.3B ↔	Laminektomie, 10 und mehr Segmente
00.4B.16 ↔	PTKI an der A. renalis	03.03.41 ↔	Laminoplastik, 1 Segment
00.4B.17 ↔	PTKI an anderen abdominalen Arterien	03.03.42 ↔	Laminoplastik, 2 Segmente
00.4B.18 ↔	PTKI an Oberschenkel- Arterien und A. poplitea	03.03.43 ↔	Laminoplastik, 3 Segmente
00.4B.19 ↔	PTKI an Arterien an anderer Lokalisation	03.03.44 ↔	Laminoplastik, 4 Segmente
00.4B.1A ↔	PTKI an Unterschenkel- Arterien	03.03.45 ↔	Laminoplastik, 5 Segmente
00.4B.21 ↔	PTKI an Venen der oberen Extremität oder Schulter	03.03.46 ↔	Laminoplastik, 6 Segmente
00.4B.22 ↔	PTKI an der V. Cava	03.03.47 ↔	Laminoplastik, 7 Segmente
00.4B.23 ↔	PTKI an anderen thorakalen Venen	03.03.48 ↔	Laminoplastik, 8 Segmente
00.4B.24 ↔	PTKI an Lebervenen	03.03.4A ↔	Laminoplastik, 9 Segmente
00.4B.25 ↔	PTKI an viszeralen Venen	03.03.4B ↔	Laminoplastik, 10 und mehr Segmente
00.4B.26 ↔	PTKI an anderen abdominalen Venen	03.05.11 ↔	Inzision des Spinalkanals zur Drainage epiduraler Flüssigkeit
00.4B.27 ↔	PTKI an Oberschenkel- Venen	03.05.12 ↔	Inzision des Rückenmarks und der Rückenmarkhäute zur Drainage subduraler Flüssigkeit
00.4B.28 ↔	PTKI an Unterschenkel- Venen	03.05.13 ↔	Inzision des Rückenmarks und der Rückenmarkhäute zur Drainage intramedullärer Flüssigkeit
00.4B.29 ↔	PTKI an Venen, sonstige	03.05.21 ↔	Inzision des Spinalkanals zur Entleerung eines epiduralen Hämatoms oder Empyems
00.4B.31 ↔	PTKI an der V. saphena magna	03.05.22 ↔	Inzision des Rückenmarks und der Rückenmarkhäute zur Entleerung eines subduralen Hämatoms oder Empyems
00.4B.32 ↔	PTKI an der V. saphena parva	03.05.23 ↔	Inzision des Rückenmarks und der Rückenmarkhäute zur Entleerung eines intramedullären Hämatoms oder Abszesses
00.4B.33 ↔	PTKI an epifaszialen Seitenäste des Beines	03.09 ↔	Exploration und Dekompression an Strukturen des Spinalkanals, sonstige
00.4B.34 ↔	PTKI an epifaszialen Armvenen	04.43.00 ↔	Entlastung am Karpaltunnel, n.n.bez.
00.4B.39 ↔	PTKI an epifaszialen Venen, sonstige	04.43.10 ↔	Entlastung am Karpaltunnel, endoskopisch
00.4B.41 ↔	PTKI an künstlich angelegten Gefäßen der oberen Extremität oder Schulter	04.43.99 ↔	Entlastung am Karpaltunnel, sonstige
00.4B.42 ↔	PTKI an venösen oder Kunststoff- Dialyse-Shunts	04.49.00 ↔	Sonstige Dekompression oder Lösung von Adhäsionen an peripherem Nerv oder Ganglion, n.n.bez.
00.4B.43 ↔	PTKI an thorakalen künstlich angelegten Gefäßen	04.49.10 ↔	Sonstige Dekompression oder Lösung von Adhäsionen am Plexus brachialis
00.4B.44 ↔	PTKI an abdominalen künstlich angelegten Gefäßen	04.49.11 ↔	Sonstige Dekompression oder Lösung von Adhäsionen an Nerven der Schulter
00.4B.45 ↔	PTKI an künstlich angelegten Gefäßen am Oberschenkel und popliteal	04.49.12 ↔	Sonstige Dekompression oder Lösung von Adhäsionen an Nerven des Armes
00.4B.46 ↔	PTKI an künstlich angelegten Gefäßen am Unterschenkel	04.49.13 ↔	Sonstige Dekompression oder Lösung von Adhäsionen an Nerven der Hand
00.4B.49 ↔	PTKI an künstlich angelegten Gefäßen an anderer Lokalisation	04.49.14 ↔	Sonstige Dekompression oder Lösung von Adhäsionen am Plexus lumbosacralis, Leiste und Beckenboden
01.14.00 ↔	Offene Biopsie am Gehirn, n.n.bez.	04.49.15 ↔	Sonstige Dekompression oder Lösung von Adhäsionen an Nerven des Beines
01.14.10 ↔	Stereotaktische offene Biopsie am Gehirn	04.49.16 ↔	Sonstige Dekompression oder Lösung von Adhäsionen an Nerven des Fusses
01.14.99 ↔	Offene Biopsie am Gehirn, sonstige	04.49.99 ↔	Sonstige Dekompression oder Lösung von Adhäsionen an sonstigen peripheren Nerven oder Ganglion, sonstige
01.15 ↔	Biopsie am Schädel	07.16.11 ↔	Offene Biopsie am Thymus
01.21 ↔	Inzision und Drainage an den kranialen Sinus	07.80 ↔	Thymektomie, n.n.bez.
03.03.09 ↔	Laminotomie, Laminektomie und Laminoplastik, sonstige	07.81 ↔	Sonstige partielle Exzision am Thymus
03.03.11 ↔	Laminotomie, 1 Segment	07.82 ↔	Sonstige totale Exzision des Thymus
03.03.12 ↔	Laminotomie, 2 Segmente	07.83 ↔	Thorakoskopische partielle Exzision am Thymus
03.03.13 ↔	Laminotomie, 3 Segmente	07.84 ↔	Thorakoskopische totale Exzision des Thymus
03.03.14 ↔	Laminotomie, 4 Segmente	07.91 ↔	Exploration im Gebiet des Thymus
03.03.15 ↔	Laminotomie, 5 Segmente	07.92 ↔	Sonstige Inzision am Thymus
03.03.16 ↔	Laminotomie, 6 Segmente	07.93 ↔	Plastische Rekonstruktion am Thymus
03.03.17 ↔	Laminotomie, 7 Segmente	07.95 ↔	Thorakoskopische Inzision am Thymus
03.03.18 ↔	Laminotomie, 8 Segmente	07.98 ↔	Sonstige und nicht näher bezeichnete thorakoskopische Operationen am Thymus
03.03.1A ↔	Laminotomie, 9 Segmente		
03.03.1B ↔	Laminotomie, 10 und mehr Segmente		
03.03.21 ↔	Hemilaminektomie, 1 Segment		
03.03.22 ↔	Hemilaminektomie, 2 Segmente		
03.03.23 ↔	Hemilaminektomie, 3 Segmente		
03.03.24 ↔	Hemilaminektomie, 4 Segmente		
03.03.25 ↔	Hemilaminektomie, 5 Segmente		
03.03.26 ↔	Hemilaminektomie, 6 Segmente		
03.03.27 ↔	Hemilaminektomie, 7 Segmente		
03.03.28 ↔	Hemilaminektomie, 8 Segmente		
03.03.2A ↔	Hemilaminektomie, 9 Segmente		
03.03.2B ↔	Hemilaminektomie, 10 und mehr Segmente		
03.03.31 ↔	Laminektomie, 1 Segment		
03.03.32 ↔	Laminektomie, 2 Segmente		
03.03.33 ↔	Laminektomie, 3 Segmente		
03.03.34 ↔	Laminektomie, 4 Segmente		
03.03.35 ↔	Laminektomie, 5 Segmente		

07.99 ↔	Sonstige und nicht näher bezeichnete Operationen am Thymus	13.2 ↔	Extrakapsuläre Extraktion der Linse durch lineares Extraktionsverfahren
08.21 ↔	Exzision eines Chalazions	13.3 ↔	Extrakapsuläre Extraktion der Linse durch einfaches Aspirations- (und Irrigations-) Verfahren
08.22 ↔	Exzision einer anderen kleineren Läsion am Augenlid	13.41 ↔	Phakoemulsifikation und Aspiration eines Katarakts
08.23 ↔	Exzision einer grösseren Läsion am Augenlid, nicht durchgehend	13.42 ↔	Mechanische Phakofragmentation und Aspiration eines Katarakts durch posterioren Zugang
08.24 ↔	Exzision einer grösseren Läsion am Augenlid, perforierend	13.43 ↔	Mechanische Phakofragmentation und andere Aspiration eines Katarakts
08.43 ↔	Behebung von Entropium oder Ektropium durch Keilresektion	13.51 ↔	Extrakapsuläre Extraktion der Linse durch inferioren temporalen Zugang
08.44.00 ↔	Behebung von Entropium oder Ektropium durch Lidplastik, n.n.bez.	13.59 ↔	Sonstige extrakapsuläre Extraktion der Linse, sonstige
08.44.10 ↔	Behebung von Entropium oder Ektropium durch Lidplastik, horizontale Verkürzung des Augenlides	13.69 ↔	Sonstige Kataraktextraktion, sonstige
08.44.99 ↔	Behebung von Entropium oder Ektropium durch Lidplastik, sonstige	13.8 ↔	Entfernen einer Intraokularlinse
08.61.10 ↔	Plastische Rekonstruktion des Augenlids mit Hautlappen	14.41 ↔	Sklera-Cerclage mit Plombe
08.61.11 ↔	Plastische Rekonstruktion des Augenlids mit Hauttransplantat	14.49 ↔	Sonstige Sklera-Cerclage
08.62 ↔	Plastische Rekonstruktion des Augenlids mit Schleimhautlappen oder -transplantat	14.6X.00 ↔	Entfernen von chirurgisch implantiertem Material aus der hinteren Augenkammer, n.n.bez.
08.63 ↔	Plastische Rekonstruktion des Augenlids mit Haarfollikeltransplantat	14.6X.10 ↔	Revision und Wechsel einer Sklera-Cerclage
08.64 ↔	Plastische Rekonstruktion des Augenlids mit tarsokonjunktivalem Lappen	14.6X.20 ↔	Entfernung einer Sklera-Cerclage
08.69.00 ↔	Sonstige plastische Rekonstruktion des Augenlids mit Lappen oder Transplantaten, n.n.bez.	14.6X.99 ↔	Entfernen von chirurgisch implantiertem Material aus der hinteren Augenkammer, sonstige
08.69.10 ↔	Plastische Rekonstruktion des Augenlids mit Knorpel	14.71.00 ↔	Entfernen des Glaskörpers durch anterioren Zugang, n.n.bez.
08.69.11 ↔	Plastische Rekonstruktion des Augenlids mit alloplastischem Material	14.71.10 ↔	Vordere Vitrektomie über Pars plana
08.69.12 ↔	Plastische Rekonstruktion des Augenlids mit Verschiebe- und Rotationsplastik des Lides	14.71.19 ↔	Sonstige Vitrektomie über Pars plana
08.69.13 ↔	Plastische Rekonstruktion des Augenlids mit Oberlidverlängerung	14.71.99 ↔	Entfernen des Glaskörpers durch anterioren Zugang, sonstige
08.69.99 ↔	Sonstige plastische Rekonstruktion des Augenlids mit Lappen oder Transplantaten, sonstige	14.73.00 ↔	Mechanische Vitrektomie durch anterioren Zugang, n.n.bez.
08.86 ↔	Rhytidektomie am Unterlid	14.73.10 ↔	Mechanische Vitrektomie durch anterioren Zugang, Pars-plana-Vitrektomie
08.87 ↔	Rhytidektomie am Oberlid	14.73.19 ↔	Mechanische Vitrektomie durch sonstigen anterioren Zugang
12.51 ↔	Goniotomie ohne Goniotomie	14.73.99 ↔	Mechanische Vitrektomie durch anterioren Zugang, sonstige
12.54 ↔	Trabekulotomie ab externo	14.79 ↔	Operationen am Glaskörper, sonstige
12.55 ↔	Zyklodialyse	15.11.00 ↔	Rücklagerung eines äusseren Augenmuskels, n.n.bez.
12.59.00 ↔	Sonstige Erleichterung der intraokulären Zirkulation, n.n.bez.	15.11.10 ↔	Rücklagerung eines äusseren geraden Augenmuskels
12.59.10 ↔	Erleichterung der intraokulären Zirkulation durch Trabekuloplastik oder Gonioplastik	15.11.11 ↔	Rücklagerung eines äusseren schrägen Augenmuskels
12.59.11 ↔	Erleichterung der intraokulären Zirkulation durch Aspiration und Kürettage am Trabekelwerk	15.11.99 ↔	Rücklagerung eines äusseren Augenmuskels, sonstige
12.59.99 ↔	Sonstige Erleichterung der intraokulären Zirkulation, sonstige	15.12.00 ↔	Vorverlagerung von einem äusseren Augenmuskel, n.n.bez.
12.61.00 ↔	Trepanation der Sklera mit Iridektomie, n.n.bez.	15.12.10 ↔	Vorverlagerung von einem äusseren geraden Augenmuskel
12.61.10 ↔	Gedeckte Trepanation der Sklera mit Iridektomie	15.12.11 ↔	Vorverlagerung von einem äusseren schrägen Augenmuskel
12.61.11 ↔	Nicht gedeckte Trepanation der Sklera mit Iridektomie	15.12.99 ↔	Vorverlagerung von einem äusseren Augenmuskel, sonstige
12.61.99 ↔	Trepanation der Sklera mit Iridektomie, sonstige	15.13.00 ↔	Resektion von einem äusseren Augenmuskel, n.n.bez.
12.64.00 ↔	Trabekulektomie ab externo, n.n.bez.	15.13.10 ↔	Resektion von einem äusseren Augenmuskel, an einem geraden Augenmuskel
12.64.10 ↔	Gedeckte Trabekulektomie ab externo	15.13.11 ↔	Resektion von einem äusseren Augenmuskel, an einem schrägen Augenmuskel
12.64.11 ↔	Nicht gedeckte Trabekulektomie ab externo	15.13.99 ↔	Resektion von einem äusseren Augenmuskel, sonstige
12.64.99 ↔	Trabekulektomie ab externo, sonstige	15.19.00 ↔	Sonstige Operationen an einem äusseren Augenmuskel mit temporärer Ablösung vom Augapfel, n.n.bez.
12.71 ↔	Zyklodiattherapie	15.19.10 ↔	Verstärkende Eingriffe an Augenmuskeln, n.n.bez.
12.72 ↔	Zyklokryotherapie	15.19.11 ↔	Verstärkende Eingriffe an einem geraden Augenmuskel
12.73 ↔	Zyklophotokoagulation	15.19.12 ↔	Verstärkende Eingriffe an einem schrägen Augenmuskel
12.74 ↔	Verkleinerung des Corpus ciliare, n.n.bez.	15.19.19 ↔	Sonstige Verstärkende Eingriffe an Augenmuskeln
12.79.00 ↔	Sonstige Glaukomoperationen, n.n.bez.	15.19.20 ↔	Schwächende Eingriffe an Augenmuskeln, n.n.bez.
12.79.10 ↔	Viskokanalostomie bei Glaukom		
12.79.11 ↔	Tiefe Sklerektomie bei Glaukom		
12.79.20 ↔	Implantation eines Glaukom-Drainage-Implantats		
12.79.99 ↔	Sonstige Glaukomoperationen, sonstige		
13.11 ↔	Intrakapsuläre Extraktion der Linse durch inferioren temporalen Zugang		
13.19 ↔	Intrakapsuläre Extraktion der Linse, sonstige		

15.19.21 ↔	Schwächende Eingriffe an einem geraden Augenmuskeln	16.63 ↔	Revision einer Eukleationstasche mit Transplantat
15.19.22 ↔	Schwächende Eingriffe an einem schrägen Augenmuskeln	16.64 ↔	Sonstige Revision einer Eukleationstasche
15.19.29 ↔	Sonstige Schwächende Eingriffe an Augenmuskeln	16.66 ↔	Sonstige Revision einer Exenterationshöhle
15.19.30 ↔	Myopexie an geraden Augenmuskeln	16.89 ↔	Versorgung einer Verletzung von Orbita und Augapfel, sonstige
15.19.40 ↔	Chirurgie der Abrollstrecke	16.92 ↔	Exzision einer Orbitalläsion
15.19.99 ↔	Sonstige Operationen an einem äusseren Augenmuskel mit temporärer Ablösung vom Augapfel, sonstige	18.21 ↔	Exzision einer präaurikulären Fistel oder eines präaurikulären Sinus
15.21.00 ↔	Verlängerungsverfahren an einem äusseren Augenmuskel, n.n.bez.	18.29.12 ↔	Exzision einer anderen Läsion am äusseren Ohr oder im äusseren Gehörgang
15.21.10 ↔	Verlängerungsverfahren an einem einzelnen äusseren geraden Augenmuskel	18.31 ↔	Radikale Exzision einer Läsion am äusseren Ohr
15.21.11 ↔	Verlängerungsverfahren an einem einzelnen äusseren schrägen Augenmuskel	18.32 ↔	Resektion der Ohrmuschel, total
15.21.99 ↔	Sonstige Verlängerungsverfahren an einem äusseren Augenmuskel	21.32 ↔	Exzision und lokale Destruktion einer anderen Läsion an der Nase
15.22.00 ↔	Verkürzungsverfahren an äusseren Augenmuskeln, n.n.bez.	21.4X.00 ↔	Resektion der Nase, n.n.bez.
15.22.10 ↔	Verkürzungsverfahren an einem einzelnen äusseren geraden Augenmuskel	21.4X.12 ↔	Resektion der Nase, partiell
15.22.11 ↔	Verkürzungsverfahren an einem einzelnen äusseren schrägen Augenmuskel	21.4X.22 ↔	Resektion der Nase, subtotal
15.22.99 ↔	Verkürzungsverfahren an einem einzelnen äusseren Augenmuskel, sonstige	21.4X.32 ↔	Resektion der Nase, total
15.3X.00 ↔	Operationen an zwei oder mehreren äusseren Augenmuskeln mit temporärer Ablösung vom Augapfel, n.n.bez.	21.4X.99 ↔	Resektion der Nase, sonstige
15.3X.10 ↔	Operationen an zwei geraden Augenmuskeln mit temporärer Ablösung vom Augapfel	30.4X.00 ↔	Radikale Laryngektomie, n.n.bez.
15.3X.11 ↔	Operationen an mindestens drei schrägen Augenmuskeln mit temporärer Ablösung vom Augapfel	30.4X.10 ↔	Radikale Laryngektomie, mit Pharyngektomie, ohne Rekonstruktion
15.3X.12 ↔	Operationen an mindestens zwei geraden sowie mindestens zwei schrägen Augenmuskeln mit temporärer Ablösung vom Augapfel	30.4X.11 ↔	Radikale Laryngektomie, mit Pharyngektomie, Rekonstruktion mit lokaler Schleimhaut
15.3X.20 ↔	Myopexie an zwei geraden Augenmuskeln mit temporärer Ablösung vom Augapfel	30.4X.12 ↔	Radikale Laryngektomie, mit Pharyngektomie, Rekonstruktion mit nicht vaskularisiertem Transplantat
15.3X.21 ↔	Myopexie an mindestens zwei geraden Augenmuskeln mit Operation an mindestens einem weiteren Augenmuskel mit temporärer Ablösung vom Augapfel	30.4X.13 ↔	Radikale Laryngektomie, mit Pharyngektomie, Rekonstruktion mit gestieltem regionalen Lappen
15.3X.99 ↔	Operationen an zwei oder mehreren äusseren Augenmuskeln mit temporärer Ablösung vom Augapfel, sonstige	30.4X.14 ↔	Radikale Laryngektomie, mit Pharyngektomie, Rekonstruktion mit gestieltem Lappen
15.4X.00 ↔	Operationen an zwei oder mehreren äusseren Augenmuskeln ohne temporäre Ablösung von Augapfel, n.n.bez.	30.4X.15 ↔	Radikale Laryngektomie, mit Pharyngektomie, Rekonstruktion mit freiem mikrovaskulär-anastomosierten Transplantat
15.4X.10 ↔	Operation an zwei geraden Augenmuskeln ohne temporäre Ablösung von Augapfel	30.4X.16 ↔	Radikale Laryngektomie, mit Pharyngektomie, Rekonstruktion mit freiem Darmtransplantat
15.4X.11 ↔	Operation an mindestens drei schrägen Augenmuskeln ohne temporäre Ablösung von Augapfel	30.4X.17 ↔	Radikale Laryngektomie, mit Pharyngektomie, Rekonstruktion mit Magenhochzug
15.4X.12 ↔	Sonstige Operation an mindestens zwei geraden sowie mindestens zwei schrägen Augenmuskeln ohne temporäre Ablösung von Augapfel	30.4X.19 ↔	Radikale Laryngektomie, mit Pharyngektomie, sonstige Rekonstruktion
15.4X.20 ↔	Myopexie an zwei geraden Augenmuskeln ohne temporäre Ablösung von Augapfel	30.4X.20 ↔	Radikale Laryngektomie, mit Pharyngektomie sowie Schilddrüsenresektion, ohne Rekonstruktion
15.4X.21 ↔	Myopexie an mindestens zwei geraden Augenmuskeln mit Operation an mindestens einem weiteren Augenmuskel ohne temporäre Ablösung von Augapfel	30.4X.21 ↔	Radikale Laryngektomie, mit Pharyngektomie sowie Schilddrüsenresektion, Rekonstruktion mit lokaler Schleimhaut
15.4X.99 ↔	Operationen an zwei oder mehreren äusseren Augenmuskeln ohne temporäre Ablösung von Augapfel, sonstige	30.4X.22 ↔	Radikale Laryngektomie, mit Pharyngektomie sowie Schilddrüsenresektion, Rekonstruktion mit nicht vaskularisiertem Transplantat
15.6 ↔	Revision einer Operation an den äusseren Augenmuskeln	30.4X.23 ↔	Radikale Laryngektomie, mit Pharyngektomie sowie Schilddrüsenresektion, Rekonstruktion mit gestieltem regionalen Lappen
16.01 ↔	Orbitotomie mit Knochenlappen	30.4X.24 ↔	Radikale Laryngektomie, mit Pharyngektomie sowie Schilddrüsenresektion, Rekonstruktion mit gestieltem Lappen
16.02 ↔	Orbitotomie mit Einsetzen eines orbitalen Implantats	30.4X.25 ↔	Radikale Laryngektomie, mit Pharyngektomie sowie Schilddrüsenresektion, Rekonstruktion mit freiem mikrovaskulär-anastomosierten Transplantat
16.09 ↔	Orbitotomie, sonstige	30.4X.26 ↔	Radikale Laryngektomie, mit Pharyngektomie sowie Schilddrüsenresektion, Rekonstruktion mit freiem Darmtransplantat
		30.4X.27 ↔	Radikale Laryngektomie, mit Pharyngektomie sowie Schilddrüsenresektion, Rekonstruktion mit Magenhochzug
		30.4X.29 ↔	Radikale Laryngektomie, mit Pharyngektomie sowie Schilddrüsenresektion, sonstige Rekonstruktion
		30.4X.99 ↔	Radikale Laryngektomie, sonstige
		33.33 ↔	Pneumoperitoneum für Lungenkollaps
		34.03 ↔	Wiedereröffnung einer Thorakotomie
		34.06 ↔	Thorakoskopische Drainage der Pleurahöhle
		34.1 ↔	Inzision des Mediastinums
		34.20 ↔	Thorakoskopische Pleurabiopsie

34.21.00 ↔	Transpleurale Thorakoskopie, n.n.bez.	38.16.01 ↔	Enderarteriektomie und Endovenektomie von künstlich angelegten abdominalen Gefässen
34.21.10 ↔	Transpleurale Thorakoskopie, Ersteingriff	38.16.09 ↔	Enderarteriektomie und Endovenektomie von abdominalen Gefässen, sonstige
34.21.20 ↔	Transpleurale Thorakoskopie, Reeingriff	38.16.11 ↔	Enderarteriektomie des Truncus coeliacus
34.21.99 ↔	Transpleurale Thorakoskopie, sonstige	38.16.12 ↔	Enderarteriektomie der A. gastrica
34.23.20 ↔	Offene Biopsie an der Brustwand	38.16.13 ↔	Enderarteriektomie der A. hepatica
34.26 ↔	Offene Biopsie am Mediastinum	38.16.14 ↔	Enderarteriektomie der A. lienalis
34.3X.10 ↔	Exzision von Läsion oder Gewebe des Mediastinums	38.16.15 ↔	Enderarteriektomie der A. renalis
34.3X.21 ↔	Resektion von Läsion oder Gewebe des Mediastinums, ohne Resektion an mediastinalen Organen	38.16.16 ↔	Enderarteriektomie der A. mesenterialis
34.3X.22 ↔	Resektion von Läsion oder Gewebe des Mediastinums, mit Lungenresektion oder Brustwandteilresektion	38.16.17 ↔	Enderarteriektomie der A. lumbalis
34.3X.23 ↔	Resektion von Läsion oder Gewebe des Mediastinums, mit Perikardteilresektion	38.16.18 ↔	Enderarteriektomie der A. iliaca
34.3X.24 ↔	Resektion von Läsion oder Gewebe des Mediastinums, mit prothetischem Gefässersatz	38.16.21 ↔	Endovenektomie an der Iliakalvene
34.3X.25 ↔	Resektion von Läsion oder Gewebe des Mediastinums, mit Lungenresektion sowie Gefässersatz	38.18.01 ↔	Enderarteriektomie und Endovenektomie von künstlich angelegten Gefässen der unteren Extremität
34.3X.26 ↔	Resektion von Läsion oder Gewebe des Mediastinums, mit Lungenresektion sowie Perikardteilresektion	38.18.09 ↔	Enderarteriektomie und Endovenektomie von Gefässen der unteren Extremität, sonstige
34.3X.27 ↔	Resektion von Läsion oder Gewebe des Mediastinums, mit Perikardteilresektion sowie Gefässersatz	38.18.10 ↔	Enderarteriektomie der A. femoralis (communis) (superficialis)
34.3X.28 ↔	Resektion von Läsion oder Gewebe des Mediastinums, mit Lungen- sowie Perikardteilresektion sowie Gefässersatz	38.18.11 ↔	Enderarteriektomie der A. profunda femoris
34.3X.29 ↔	Resektion von Läsion oder Gewebe des Mediastinums, sonstige	38.18.12 ↔	Enderarteriektomie der A. poplitea
34.3X.30 ↔	Destruktion von Läsion oder Gewebe des Mediastinums	38.18.21 ↔	Endovenektomie an der Femoralvene
34.3X.99 ↔	Exzision oder Destruktion von Läsion oder Gewebe des Mediastinums, sonstige	38.21 ↔	Biopsie eines Blutgefässes
34.4X.10 ↔	Exzision einer Läsion an der Brustwand	38.66.00 ↔	Sonstige Exzision von abdominalen Arterien, n.n.bez.
34.4X.21 ↔	Teilresektion einer Läsion an der Brustwand, ohne Rekonstruktion	38.66.10 ↔	Sonstige Exzision von viszerale Arterien, n.n.bez.
34.4X.22 ↔	Teilresektion einer Läsion an der Brustwand, mit Rekonstruktion	38.66.11 ↔	Sonstige Exzision des Truncus coeliacus
34.4X.31 ↔	Resektion einer Läsion an der Brustwand, komplette Resektion des Sternums, ohne Rekonstruktion	38.66.12 ↔	Sonstige Exzision der A. gastrica
34.4X.32 ↔	Resektion einer Läsion an der Brustwand, komplette Resektion des Sternums, mit Rekonstruktion	38.66.13 ↔	Sonstige Exzision der A. hepatica
34.4X.40 ↔	Destruktion einer Läsion an der Brustwand	38.66.14 ↔	Sonstige Exzision der A. lienalis
34.4X.99 ↔	Exzision oder Destruktion einer Läsion an der Brustwand, sonstige	38.66.15 ↔	Sonstige Exzision der A. renalis
34.89.00 ↔	Sonstige Operationen am Zwerchfell, n.n.bez.	38.66.16 ↔	Sonstige Exzision der A. mesenterialis
34.89.10 ↔	Sonstige Operationen am Zwerchfell, Inzision (Zwerchfellspaltung)	38.66.17 ↔	Sonstige Exzision der A. lumbalis
34.89.99 ↔	Sonstige Operationen am Zwerchfell, sonstige	38.66.18 ↔	Sonstige Exzision der A. iliaca
38.01 ↔	Inzision von intrakraniellen Gefässen	38.66.19 ↔	Sonstige Exzision viszeraler Arterien, sonstige
38.06.00 ↔	Inzision von abdominalen Arterien, n.n.bez.	38.66.99 ↔	Sonstige Exzision abdominaler Arterien, sonstige
38.06.10 ↔	Inzision von viszerale Arterien, n.n.bez.	38.68.00 ↔	Sonstige Exzision von Arterien der unteren Extremität, n.n.bez.
38.06.11 ↔	Inzision des Truncus coeliacus	38.68.10 ↔	Sonstige Exzision von Arterien des Oberschenkels
38.06.12 ↔	Inzision der A. gastrica	38.68.20 ↔	Sonstige Exzision von Arterien des Unterschenkels und des Fusses
38.06.13 ↔	Inzision der A. hepatica	38.68.99 ↔	Sonstige Exzision von Arterien der unteren Extremität, sonstige
38.06.14 ↔	Inzision der A. lienalis	38.7X.21 ↔	Einsetzen eines Embolie-Protektionssystems in die Vena cava, perkutan-transluminal
38.06.15 ↔	Inzision der A. renalis	38.83.11 ↔	Sonstiger chirurgischer Verschluss von Arterien der Hand
38.06.16 ↔	Inzision der A. mesenterialis	38.83.19 ↔	Sonstiger chirurgischer Verschluss von sonstigen Arterien der oberen Extremität
38.06.17 ↔	Inzision der A. lumbalis	38.83.21 ↔	Sonstiger chirurgischer Verschluss von tiefen Venen der oberen Extremität
38.06.18 ↔	Inzision der A. iliaca	38.84.00 ↔	Sonstiger chirurgischer Verschluss der Aorta, n.n.bez.
38.06.19 ↔	Inzision von viszerale Arterien, sonstige	38.84.09 ↔	Sonstiger chirurgischer Verschluss der Aorta, sonstige
38.06.21 ↔	Inzision von künstlich angelegten abdominalen Arterien	38.84.10 ↔	Sonstiger chirurgischer Verschluss der thorakalen Aorta
38.06.99 ↔	Inzision von abdominalen Arterien, sonstige	38.84.20 ↔	Sonstiger chirurgischer Verschluss der Aorta abdominalis
38.11 ↔	Enderarteriektomie von intrakraniellen Gefässen	38.84.31 ↔	Ligatur des Ductus arteriosus apertus
38.12 ↔	Enderarteriektomie von anderen Gefässen an Kopf und Hals	38.86.00 ↔	Sonstiger chirurgischer Verschluss von abdominalen Arterien, n.n.bez.
38.13 ↔	Enderarteriektomie von Gefässen der oberen Extremität	38.86.10 ↔	Sonstiger chirurgischer Verschluss von viszerale Arterien, n.n.bez.
		38.86.11 ↔	Sonstiger chirurgischer Verschluss des Truncus coeliacus
		38.86.12 ↔	Sonstiger chirurgischer Verschluss der A. gastrica
		38.86.13 ↔	Sonstiger chirurgischer Verschluss der A. hepatica
		38.86.14 ↔	Sonstiger chirurgischer Verschluss der A. lienalis
		38.86.15 ↔	Sonstiger chirurgischer Verschluss der A. renalis

38.86.16 ↔ Sonstiger chirurgischer Verschluss der A. mesenterialis	39.29.40 ↔ Gefäss-Shunt oder -Bypass an Venen
38.86.17 ↔ Sonstiger chirurgischer Verschluss der A. iliaca	39.29.51 ↔ Arteriovenöser Shunt [AV-Fistel] an Gefässen der unteren Extremität, perkutan-transluminal, durch Einlage von Stent-Grafts zur Arterialisierung
38.86.19 ↔ Sonstiger chirurgischer Verschluss von viszerale Arterien, sonstige	39.29.51 ↔ Arteriovenöser Shunt [AV-Fistel] an Gefässen der unteren Extremität, perkutan-transluminal, durch Einlage von Stent-Grafts zur Arterialisierung
38.86.99 ↔ Sonstiger chirurgischer Verschluss von abdominalen Arterien, sonstige	39.29.59 ↔ Arteriovenöser Shunt [AV-Fistel] an Gefässen der unteren Extremität, perkutan-transluminal, sonstige
39.0X.00 ↔ Shunt einer systemischen Arterie zur Pulmonalarterie, n.n.bez.	39.29.59 ↔ Arteriovenöser Shunt [AV-Fistel] an Gefässen der unteren Extremität, perkutan-transluminal, sonstige
39.0X.10 ↔ Anastomose zwischen A. subclavia und A. pulmonalis [Blalock-Taussig]	39.29.81 ↔ Temporärer intraoperativer Shunt, arterioarteriell
39.0X.11 ↔ Anastomose zwischen Aorta und A. pulmonalis dextra [Waterston-Cooley]	39.29.82 ↔ Temporärer intraoperativer Shunt, arteriovenös
39.0X.12 ↔ Anastomose zwischen Aorta descendens und A. pulmonalis sinistra [Potts-Smith]	39.29.89 ↔ Temporärer intraoperativer Shunt, sonstige
39.0X.13 ↔ Anastomose zwischen A. pulmonalis sinistra und A. pulmonalis dextra	39.31.10 ↔ Naht einer Arterie an Kopf und Hals, n.n.bez.
39.0X.20 ↔ Prothesenshunt zwischen A. pulmonalis und Aorta, zentral	39.31.11 ↔ Naht einer intrakraniellen Arterie
39.0X.21 ↔ Prothesenshunt zwischen A. pulmonalis und Aorta, peripher	39.31.19 ↔ Naht einer Arterie an Kopf und Hals, sonstige
39.0X.23 ↔ Pulmonalarteriell Banding	39.31.20 ↔ Naht einer Arterie des Oberarms, n.n.bez.
39.0X.24 ↔ Shunt einer systemischen Arterie zur Pulmonalarterie, Damus-Kay-Stansel-Operation	39.31.21 ↔ Naht der A. axillaris
39.0X.99 ↔ Shunt einer systemischen Arterie zur Pulmonalarterie, sonstige	39.31.22 ↔ Naht der A. brachialis
39.22.11 ↔ Bypass zwischen A. carotis und A. carotis	39.31.29 ↔ Naht einer Arterie des Oberarms, sonstige
39.22.12 ↔ Bypass zwischen A. carotis und A. vertebralis	39.31.30 ↔ Naht einer Arterie des Unterarms
39.22.13 ↔ Bypass zwischen A. carotis und A. subclavia	39.31.40 ↔ Naht einer Arterie der Hand
39.22.14 ↔ Bypass zwischen A. carotis und Aorta	39.31.50 ↔ Naht einer Arterie der unteren Extremität
39.22.19 ↔ Bypass an der A. carotis, sonstige	39.31.60 ↔ Naht der Aorta, n.n.bez.
39.22.21 ↔ Bypass zwischen A. subclavia und Aorta	39.31.61 ↔ Naht der thorakalen Aorta
39.22.29 ↔ Bypass an der A. subclavia, sonstige	39.31.62 ↔ Naht der abdominalen Aorta
39.22.99 ↔ Bypass zwischen Aorta, A. subclavia und A. carotis, sonstige	39.31.69 ↔ Naht der Aorta, sonstige
39.27.00 ↔ Arteriovenöser Shunt für Hämodialyse, n.n.bez.	39.31.70 ↔ Naht von sonstigen thorakalen Arterien, n.n.bez.
39.27.09 ↔ Arteriovenöser Shunt für Hämodialyse, sonstige	39.31.71 ↔ Naht der A. pulmonalis
39.27.11 ↔ Anlegen einer AV-Fistel mit allogenen oder alloplastischem Material für Hämodialyse	39.31.72 ↔ Naht des Truncus brachiocephalicus
39.27.12 ↔ Anlegen einer AV-Fistel mittels einer Hybridprothese aus zwei Komponenten, perkutan-transluminal Implantation der venösen Komponente sowie offen chirurgische Implantation des arteriellen Grafts	39.31.73 ↔ Naht der A. subclavia
39.27.14 ↔ Anlegen einer AV-Fistel für Hämodialyse, offen chirurgisch	39.31.79 ↔ Naht von thorakalen Arterien, sonstige
39.27.15 ↔ Anlegen einer AV-Fistel für Hämodialyse, perkutan-transluminal	39.31.80 ↔ Naht von abdominalen Arterien, n.n.bez.
39.29.09 ↔ Sonstiger (peripherer) Gefäss-Shunt oder -Bypass, sonstige	39.31.81 ↔ Naht des Truncus coeliacus
39.29.10 ↔ Gefäss-Shunt oder Bypass an Arterien der unteren Extremität, n.n.bez.	39.31.82 ↔ Naht der A. gastrica
39.29.11 ↔ Femorofemorale Gefäss-Shunt oder -Bypass	39.31.83 ↔ Naht der A. hepatica
39.29.12 ↔ Femoropopliteale Gefäss-Shunt oder -Bypass	39.31.84 ↔ Naht der A. lienalis
39.29.13 ↔ Femorocrurale Gefäss-Shunt oder -Bypass	39.31.85 ↔ Naht der A. renalis
39.29.14 ↔ Femoropedale Gefäss-Shunt oder -Bypass	39.31.86 ↔ Naht der A. mesenterialis
39.29.15 ↔ Popliteocrurale und popliteopedale Gefäss-Shunt oder -Bypass	39.31.87 ↔ Naht der A. lumbalis
39.29.16 ↔ Gefäss-Shunt oder Bypass an Arterien des Unterschenkels und des Fusses	39.31.88 ↔ Naht der A. iliaca
39.29.19 ↔ Gefäss-Shunt oder Bypass an Arterien der unteren Extremität, sonstige	39.31.89 ↔ Naht von abdominalen Arterien, sonstige
39.29.20 ↔ Gefäss-Shunt oder Bypass an Arterien der oberen Extremität	39.42.11 ↔ Entfernen bei Wechsel eines arteriovenösen Shunts zur Hämodialyse
39.29.30 ↔ Sonstiger (peripherer) Gefäss-Shunt oder -Bypass, extraanatomisch, n.n.bez.	39.42.12 ↔ Revision ohne Ersatz eines arteriovenösen Shunts zur Hämodialyse
39.29.31 ↔ Subclaviafemorale Gefäss-Shunt oder Bypass	39.43 ↔ Verschluss eines arteriovenösen Shunts zur Hämodialyse
39.29.32 ↔ Axillofemorale Gefäss-Shunt oder Bypass	39.49.10 ↔ Revision einer Gefässanastomose
39.29.33 ↔ Femorofemorale Cross-over-Bypass	39.49.30 ↔ Ersatz eines kardialen Conduit
39.29.39 ↔ Sonstiger (peripherer) Gefäss-Shunt oder -Bypass, extraanatomisch, sonstige	39.52.00 ↔ Sonstige Korrektur eines Aneurysmas, n.n.bez.
	39.52.11 ↔ Sonstige Korrektur eines Aneurysmas von intrakraniellen Blutgefässen
	39.52.19 ↔ Sonstige Korrektur eines Aneurysmas von Blutgefässen an Kopf und Hals, sonstige
	39.52.20 ↔ Sonstige Korrektur eines Aneurysmas der Aorta, n.n.bez.
	39.52.21 ↔ Sonstige offen chirurgische Korrektur eines Aneurysmas der Aorta ascendens, des Aortenbogens und der thorakalen Aorta
	39.52.22 ↔ Sonstige offen chirurgische Korrektur eines Aneurysmas der Aorta abdominalis
	39.52.29 ↔ Sonstige Korrektur eines Aneurysmas der Aorta, sonstige
	39.52.99 ↔ Sonstige Korrektur eines Aneurysmas, sonstige
	39.54.00 ↔ Re-entry Operation, n.n.bez.
	39.54.09 ↔ Re-entry Operation, sonstige
	39.54.11 ↔ Re-entry Operation, thorakale Aorta, offen chirurgisch

39.54.12 ↔	Re-entry Operation, thorakale Aorta, endovaskulärer Zugang	39.56.62 ↔	Plastische Rekonstruktion der V. femoralis und V. poplitea mit Gewebe-Patch
39.54.21 ↔	Re-entry Operation, Aorta abdominalis, offen chirurgisch	39.56.63 ↔	Plastische Rekonstruktion von sonstigen tiefen Venen der unteren Extremitäten mit Gewebe-Patch
39.54.22 ↔	Re-entry Operation, Aorta abdominalis, endovaskulärer Zugang	39.56.64 ↔	Plastische Rekonstruktion von oberflächlichen Venen des Oberschenkels mit Gewebe-Patch
39.54.91 ↔	Re-entry Operation, sonstige Gefäße, offen chirurgisch	39.56.69 ↔	Plastische Rekonstruktion von Gefässen der unteren Extremität mit Gewebe-Patch, sonstige
39.54.92 ↔	Re-entry Operation, sonstige Gefäße, endovaskulärer Zugang	39.56.99 ↔	Plastische Rekonstruktion eines Blutgefässes mit Gewebe-Patch, sonstige
39.55 ↔	Reimplantation eines aberrierenden Nierengefässes	39.57.00 ↔	Plastische Rekonstruktion eines Blutgefässes mit synthetischem Patch Graft, n.n.bez.
39.56.00 ↔	Plastische Rekonstruktion eines Blutgefässes mit Gewebe-Patch, n.n.bez.	39.57.11 ↔	Plastische Rekonstruktion von intrakraniellen Gefässen mit synthetischem Patch Graft
39.56.11 ↔	Plastische Rekonstruktion von intrakraniellen Gefässen mit Gewebe-Patch	39.57.12 ↔	Plastische Rekonstruktion von extrakraniellen Arterien an Kopf und Hals mit synthetischem Patch Graft
39.56.12 ↔	Plastische Rekonstruktion der V. jugularis mit Gewebe-Patch	39.57.13 ↔	Plastische Rekonstruktion der V. jugularis mit synthetischem Patch Graft
39.56.19 ↔	Plastische Rekonstruktion von Gefässen an Kopf und Hals mit Gewebe-Patch, sonstige	39.57.19 ↔	Plastische Rekonstruktion von Gefässen an Kopf und Hals mit synthetischem Patch Graft, sonstige
39.56.20 ↔	Plastische Rekonstruktion von Gefässen der oberen Extremität mit Gewebe-Patch, n.n.bez.	39.57.20 ↔	Plastische Rekonstruktion von Gefässen der oberen Extremität mit synthetischem Patch Graft, n.n.bez.
39.56.21 ↔	Plastische Rekonstruktion von Arterien der oberen Extremität mit Gewebe-Patch	39.57.21 ↔	Plastische Rekonstruktion von Arterien der oberen Extremität mit synthetischem Patch Graft
39.56.22 ↔	Plastische Rekonstruktion der V. subclavia, V. axillaris und V. brachiocephalica mit Gewebe-Patch	39.57.22 ↔	Plastische Rekonstruktion der V. subclavia, V. axillaris und V. brachiocephalica mit synthetischem Patch Graft
39.56.23 ↔	Plastische Rekonstruktion von sonstigen tiefen Venen der oberen Extremitäten mit Gewebe-Patch	39.57.23 ↔	Plastische Rekonstruktion von sonstigen tiefen Venen der oberen Extremitäten mit synthetischem Patch Graft
39.56.29 ↔	Plastische Rekonstruktion von Gefässen der oberen Extremität mit Gewebe-Patch, sonstige	39.57.29 ↔	Plastische Rekonstruktion von Gefässen der oberen Extremität mit synthetischem Patch Graft, sonstige
39.56.30 ↔	Plastische Rekonstruktion von thorakalen Gefässen mit Gewebe-Patch, n.n.bez.	39.57.30 ↔	Plastische Rekonstruktion von thorakalen Gefässen mit synthetischem Patch Graft, n.n.bez.
39.56.31 ↔	Plastische Rekonstruktion der thorakalen Aorta mit Gewebe-Patch	39.57.31 ↔	Plastische Rekonstruktion der thorakalen Aorta mit synthetischem Patch Graft
39.56.32 ↔	Plastische Rekonstruktion der V. pulmonalis mit Gewebe-Patch	39.57.32 ↔	Plastische Rekonstruktion der V. pulmonalis mit synthetischem Patch Graft
39.56.33 ↔	Plastische Rekonstruktion der V. cava superior mit Gewebe-Patch	39.57.33 ↔	Plastische Rekonstruktion der V. cava superior mit synthetischem Patch Graft
39.56.39 ↔	Plastische Rekonstruktion von thorakalen Gefässen mit Gewebe-Patch, sonstige	39.57.39 ↔	Plastische Rekonstruktion von thorakalen Gefässen mit synthetischem Patch Graft, sonstige
39.56.40 ↔	Plastische Rekonstruktion abdominaler Arterien mit Gewebe-Patch, n.n.bez.	39.57.40 ↔	Plastische Rekonstruktion abdominaler Arterien mit synthetischem Patch Graft, n.n.bez.
39.56.41 ↔	Plastische Rekonstruktion der abdominalen Aorta mit Gewebe-Patch	39.57.41 ↔	Plastische Rekonstruktion der abdominalen Aorta mit synthetischem Patch Graft
39.56.42 ↔	Plastische Rekonstruktion des Truncus coeliacus mit Gewebe-Patch	39.57.42 ↔	Plastische Rekonstruktion des Truncus coeliacus mit synthetischem Patch Graft
39.56.43 ↔	Plastische Rekonstruktion der A. gastrica mit Gewebe-Patch	39.57.43 ↔	Plastische Rekonstruktion der A. gastrica mit synthetischem Patch Graft
39.56.44 ↔	Plastische Rekonstruktion der A. hepatica mit Gewebe-Patch	39.57.44 ↔	Plastische Rekonstruktion der A. hepatica mit synthetischem Patch Graft
39.56.45 ↔	Plastische Rekonstruktion der A. lienalis mit Gewebe-Patch	39.57.45 ↔	Plastische Rekonstruktion der A. lienalis mit synthetischem Patch Graft
39.56.46 ↔	Plastische Rekonstruktion der A. renalis mit Gewebe-Patch	39.57.46 ↔	Plastische Rekonstruktion der A. renalis mit synthetischem Patch Graft
39.56.47 ↔	Plastische Rekonstruktion der A. mesenterica mit Gewebe-Patch	39.57.47 ↔	Plastische Rekonstruktion der A. mesenterica mit synthetischem Patch Graft
39.56.48 ↔	Plastische Rekonstruktion der A. iliaca mit Gewebe-Patch	39.57.48 ↔	Plastische Rekonstruktion der A. iliaca mit synthetischem Patch Graft
39.56.49 ↔	Plastische Rekonstruktion abdominaler Arterien mit Gewebe-Patch, sonstige	39.57.49 ↔	Plastische Rekonstruktion abdominaler Arterien mit synthetischem Patch Graft, sonstige
39.56.50 ↔	Plastische Rekonstruktion abdominaler Venen mit Gewebe-Patch, n.n.bez.	39.57.50 ↔	Plastische Rekonstruktion abdominaler Venen mit synthetischem Patch Graft, n.n.bez.
39.56.51 ↔	Plastische Rekonstruktion der V. cava inferior mit Gewebe-Patch	39.57.51 ↔	Plastische Rekonstruktion der V. cava inferior mit synthetischem Patch Graft
39.56.52 ↔	Plastische Rekonstruktion der V. iliaca mit Gewebe-Patch	39.57.52 ↔	Plastische Rekonstruktion der V. iliaca mit synthetischem Patch Graft
39.56.59 ↔	Plastische Rekonstruktion abdominaler Venen mit Gewebe-Patch, sonstige	39.57.59 ↔	Plastische Rekonstruktion abdominaler Venen mit synthetischem Patch Graft, sonstige
39.56.60 ↔	Plastische Rekonstruktion von Gefässen der unteren Extremität mit Gewebe-Patch, n.n.bez.		
39.56.61 ↔	Plastische Rekonstruktion von Arterien der unteren Extremität mit Gewebe-Patch		

- 39.57.60 ↔ Plastische Rekonstruktion von Gefässen der unteren Extremität mit synthetischem Patch Graft, n.n.bez.
- 39.57.61 ↔ Plastische Rekonstruktion von Arterien der unteren Extremität mit synthetischem Patch Graft
- 39.57.62 ↔ Plastische Rekonstruktion der V. femoralis und V. poplitea mit synthetischem Patch Graft
- 39.57.63 ↔ Plastische Rekonstruktion von sonstigen tiefen Venen der unteren Extremitäten mit synthetischem Patch Graft
- 39.57.64 ↔ Plastische Rekonstruktion von oberflächlichen Venen des Oberschenkels mit synthetischem Patch Graft
- 39.57.69 ↔ Plastische Rekonstruktion von Gefässen der unteren Extremität mit synthetischem Patch Graft, sonstige
- 39.57.99 ↔ Plastische Rekonstruktion eines Blutgefässes mit synthetischem Patch Graft, sonstige
- 39.59.30 ↔ Sonstige plastische Rekonstruktion von Gefässen an Kopf und Hals, n.n.bez.
- 39.59.31 ↔ Sonstige plastische Rekonstruktion eines intrakraniellen Gefässes
- 39.59.32 ↔ Sonstige plastische Rekonstruktion der extrakraniellen A. vertebralis
- 39.59.33 ↔ Sonstige plastische Rekonstruktion von extrakraniellen Arterien an Kopf und Hals, sonstige
- 39.59.34 ↔ Sonstige plastische Rekonstruktion der V. jugularis
- 39.59.39 ↔ Sonstige plastische Rekonstruktion von Gefässen an Kopf und Hals, sonstige
- 39.59.40 ↔ Sonstige plastische Rekonstruktion von Gefässen der oberen Extremität, n.n.bez.
- 39.59.41 ↔ Sonstige plastische Rekonstruktion von Arterien der oberen Extremität
- 39.59.42 ↔ Sonstige plastische Rekonstruktion der V. subclavia, V. axillaris und V. brachiocephalica
- 39.59.48 ↔ Sonstige plastische Rekonstruktion von sonstigen tiefen Venen der oberen Extremität
- 39.59.49 ↔ Sonstige plastische Rekonstruktion von Gefässen der oberen Extremität, sonstige
- 39.59.50 ↔ Sonstige plastische Rekonstruktion von thorakalen Gefässen, n.n.bez.
- 39.59.51 ↔ Sonstige plastische Rekonstruktion der thorakalen Aorta
- 39.59.52 ↔ Sonstige plastische Rekonstruktion der A. pulmonalis
- 39.59.53 ↔ Sonstige plastische Rekonstruktion von thorakalen Arterien, sonstige
- 39.59.54 ↔ Sonstige plastische Rekonstruktion der V. pulmonalis
- 39.59.55 ↔ Sonstige plastische Rekonstruktion der V. cava superior
- 39.59.59 ↔ Sonstige plastische Rekonstruktion von thorakalen Gefässen, sonstige
- 39.59.60 ↔ Sonstige plastische Rekonstruktion von abdominalen Arterien, n.n.bez.
- 39.59.61 ↔ Sonstige plastische Rekonstruktion der abdominalen Aorta
- 39.59.62 ↔ Sonstige plastische Rekonstruktion des Truncus coeliacus
- 39.59.63 ↔ Sonstige plastische Rekonstruktion der A. gastrica
- 39.59.64 ↔ Sonstige plastische Rekonstruktion A. hepatica
- 39.59.65 ↔ Sonstige plastische Rekonstruktion der A. lienalis
- 39.59.66 ↔ Sonstige plastische Rekonstruktion der A. renalis
- 39.59.67 ↔ Sonstige plastische Rekonstruktion der A. mesenterica
- 39.59.68 ↔ Sonstige plastische Rekonstruktion der A. iliaca
- 39.59.69 ↔ Sonstige plastische Rekonstruktion von abdominalen Arterien, sonstige
- 39.59.70 ↔ Sonstige plastische Rekonstruktion von abdominalen Venen, n.n.bez.
- 39.59.71 ↔ Sonstige plastische Rekonstruktion der V. cava inferior
- 39.59.72 ↔ Sonstige plastische Rekonstruktion der V. iliaca
- 39.59.79 ↔ Sonstige plastische Rekonstruktion von abdominalen Venen, sonstige
- 39.59.80 ↔ Sonstige plastische Rekonstruktion von Gefässen der unteren Extremität, n.n.bez.
- 39.59.81 ↔ Sonstige plastische Rekonstruktion von Arterien der unteren Extremität
- 39.59.82 ↔ Sonstige plastische Rekonstruktion der V. femoralis
- 39.59.83 ↔ Sonstige plastische Rekonstruktion der V. poplitea
- 39.59.88 ↔ Sonstige plastische Rekonstruktion von sonstigen tiefen Venen der unteren Extremität
- 39.59.89 ↔ Sonstige plastische Rekonstruktion von Gefässen der unteren Extremität, sonstige
- 39.59.90 ↔ Sonstige plastische Rekonstruktion eines Gefässes, Venenklappenplastik
- 39.71.00 ↔ Endovaskuläre Implantation eines Stent-Grafts [Stent-Prothesen] an der abdominalen Aorta, n.n.bez.
- 39.71.09 ↔ Endovaskuläre Implantation eines Stent-Grafts [Stent-Prothesen] an der abdominalen Aorta, sonstige
- 39.71.21 ↔ Endovaskuläre Implantation in die Aorta abdominalis von Stent-Grafts [Stent-Prothesen], ohne Öffnung
- 39.71.22 ↔ Endovaskuläre Implantation in die Aorta abdominalis von Stent-Grafts [Stent-Prothesen], mit 1 Öffnung
- 39.71.23 ↔ Endovaskuläre Implantation in die Aorta abdominalis von Stent-Grafts [Stent-Prothesen], mit 2 Öffnungen
- 39.71.24 ↔ Endovaskuläre Implantation in die Aorta abdominalis von Stent-Grafts [Stent-Prothesen], mit 3 Öffnungen
- 39.71.25 ↔ Endovaskuläre Implantation in die Aorta abdominalis von Stent-Grafts [Stent-Prothesen], mit 4 und mehr Öffnungen
- 39.71.31 ↔ Endovaskuläre Implantation in die Aorta abdominalis von Stent-Grafts [Stent-Prothesen], mit Versorgung eines Gefässabganges in Parallelgraft-Technik
- 39.71.32 ↔ Endovaskuläre Implantation in die Aorta abdominalis von Stent-Grafts [Stent-Prothesen], mit Versorgung von zwei oder mehr Gefässabgängen in Parallelgraft-Technik
- 39.72.09 ↔ Endovaskuläre plastische Rekonstruktion oder Okklusion von Gefässen am Kopf und Hals, sonstige
- 39.72.14 ↔ Selektive Embolisierung von intrakraniellen Gefässen mit adhäsivem Embolisat
- 39.72.15 ↔ Selektive Embolisierung von intrakraniellen Gefässen mit Plugs
- 39.72.16 ↔ Selektive Embolisierung von intrakraniellen Gefässen mit Coils
- 39.72.17 ↔ Selektive Embolisierung von intrakraniellen Gefässen mit Partikeln
- 39.72.18 ↔ Selektive Embolisierung von intrakraniellen Gefässen mit embolisierenden Flüssigkeiten
- 39.72.19 ↔ Selektive Embolisierung von intrakraniellen Gefässen, sonstige
- 39.72.1A ↔ Selektive Embolisierung von intrakraniellen Gefässen mit embolisierenden (ablösbaren) Ballons
- 39.72.1B ↔ Selektive Embolisierung von intrakraniellen Gefässen mit Schirmen
- 39.72.24 ↔ Selektive Embolisierung von extrakraniellen Gefässen des Kopfes und des Halses mit adhäsivem Embolisat
- 39.72.25 ↔ Selektive Embolisierung von extrakraniellen Gefässen des Kopfes und des Halses mit Plugs
- 39.72.26 ↔ Selektive Embolisierung von extrakraniellen Gefässen des Kopfes und des Halses mit Coils
- 39.72.27 ↔ Selektive Embolisierung von extrakraniellen Gefässen des Kopfes und des Halses mit Partikeln
- 39.72.28 ↔ Selektive Embolisierung von extrakraniellen Gefässen des Kopfes und des Halses mit embolisierenden Flüssigkeiten
- 39.72.29 ↔ Selektive Embolisierung von extrakraniellen Gefässen des Kopfes und des Halses, sonstige
- 39.72.2A ↔ Selektive Embolisierung von extrakraniellen Gefässen des Kopfes und des Halses mit embolisierenden (ablösbaren) Ballons

39.72.2B ↔	Selektive Embolisierung von extrakraniellen Gefäßen des Kopfes und des Halses mit Schirmen	39.75.01 ↔	Perkutan-transluminale Gefäßintervention, sonstige Gefäße, Fremdkörperentfernung
39.73.00 ↔	Endovaskuläre Implantation eines Stent-Grafts [Stent-Prothesen] an der thorakalen und thorakoabdominalen Aorta, n.n.bez.	39.75.10 ↔	Perkutan-transluminale Gefäßintervention, sonstige Gefäße, Kathetersysteme zu Rekanalisation von Totalverschlüssen
39.73.09 ↔	Endovaskuläre Implantation eines Stent-Grafts [Stent-Prothesen] an der thorakalen und thorakoabdominalen Aorta, sonstige	39.75.10 ↔	Perkutan-transluminale Gefäßintervention, sonstige Gefäße, Kathetersysteme zu Rekanalisation von Totalverschlüssen
39.73.31 ↔	Endovaskuläre Implantation in die Aorta thoracica von Stent-Grafts [Stent-Prothesen], ohne Öffnung	39.75.11 ↔	Perkutan-transluminale Gefäßintervention, sonstige Gefäße, Rotationsthrombektomie
39.73.32 ↔	Endovaskuläre Implantation in die Aorta thoracica von Stent-Grafts [Stent-Prothesen], mit 1 Öffnung	39.75.11 ↔	Perkutan-transluminale Gefäßintervention, sonstige Gefäße, Rotationsthrombektomie
39.73.33 ↔	Endovaskuläre Implantation in die Aorta thoracica von Stent-Grafts [Stent-Prothesen], mit 2 Öffnungen	39.75.12 ↔	Perkutan-transluminale Gefäßintervention, sonstige Gefäße, Laserangioplastie
39.73.34 ↔	Endovaskuläre Implantation in die Aorta thoracica von Stent-Grafts [Stent-Prothesen], mit 3 Öffnungen	39.75.12 ↔	Perkutan-transluminale Gefäßintervention, sonstige Gefäße, Laserangioplastie
39.73.35 ↔	Endovaskuläre Implantation in die Aorta thoracica von Stent-Grafts [Stent-Prothesen], mit 4 und mehr Öffnungen	39.75.13 ↔	Perkutan-transluminale Gefäßintervention, sonstige Gefäße, Embolie-Protektionssystem (periphere oder viszerale Gefäße)
39.73.36 ↔	Endovaskuläre Implantation in die Aorta thoracica von Stent-Grafts [Stent-Prothesen], mit Versorgung eines Gefäßabganges in Parallelgraft-Technik	39.75.13 ↔	Perkutan-transluminale Gefäßintervention, sonstige Gefäße, Embolie-Protektionssystem (periphere oder viszerale Gefäße)
39.73.37 ↔	Endovaskuläre Implantation in die Aorta thoracica von Stent-Grafts [Stent-Prothesen], mit Versorgung von 2 und mehr Gefäßabgänge in Parallelgraft-Technik	39.75.14 ↔	Perkutan-transluminale Gefäßintervention, sonstige Gefäße, Atherektomie
39.73.41 ↔	Endovaskuläre Implantation in die Aorta thoracoabdominalis von Stent-Grafts [Stent-Prothesen], ohne Öffnung	39.75.14 ↔	Perkutan-transluminale Gefäßintervention, sonstige Gefäße, Atherektomie
39.73.42 ↔	Endovaskuläre Implantation in die Aorta thoracoabdominalis von Stent-Grafts [Stent-Prothesen], mit 1 Öffnung	39.75.15 ↔	Perkutan-transluminale Gefäßintervention, sonstige Gefäße, selektive Thrombolyse
39.73.43 ↔	Endovaskuläre Implantation in die Aorta thoracoabdominalis von Stent-Grafts [Stent-Prothesen], mit 2 Öffnungen	39.75.15 ↔	Perkutan-transluminale Gefäßintervention, sonstige Gefäße, selektive Thrombolyse
39.73.44 ↔	Endovaskuläre Implantation in die Aorta thoracoabdominalis von Stent-Grafts [Stent-Prothesen], mit 3 Öffnungen	39.75.16 ↔	Perkutan-transluminale Gefäßintervention sonstige Gefäße, selektive Thrombolyse, ultraschallunterstützt
39.73.45 ↔	Endovaskuläre Implantation in die Aorta thoracoabdominalis von Stent-Grafts [Stent-Prothesen], mit 4 und mehr Öffnungen	39.75.16 ↔	Perkutan-transluminale Gefäßintervention sonstige Gefäße, selektive Thrombolyse, ultraschallunterstützt
39.73.46 ↔	Endovaskuläre Implantation in die Aorta thoracoabdominalis von Stent-Grafts [Stent-Prothesen], mit Versorgung eines Gefäßabganges in Parallelgraft-Technik	39.75.17 ↔	Perkutan-transluminale Thrombektomie, sonstige Gefäße
39.73.47 ↔	Endovaskuläre Implantation in die Aorta thoracoabdominalis von Stent-Grafts [Stent-Prothesen], mit Versorgung von 2 und mehr Gefäßabgänge in Parallelgraft-Technik	39.75.17 ↔	Perkutan-transluminale Thrombektomie, sonstige Gefäße
39.73.51 ↔	Endovaskuläre Implantation in die Aorta ascendens und den Aortenbogen von Stent-Grafts [Stent-Prothesen], ohne Öffnung	39.75.18 ↔	Perkutan-transluminale Ballonangioplastie, sonstige Gefäße
39.73.52 ↔	Endovaskuläre Implantation in die Aorta ascendens und den Aortenbogen von Stent-Grafts [Stent-Prothesen], mit 1 Öffnung	39.75.18 ↔	Perkutan-transluminale Ballonangioplastie, sonstige Gefäße
39.73.53 ↔	Endovaskuläre Implantation in die Aorta ascendens und den Aortenbogen von Stent-Grafts [Stent-Prothesen], mit 2 Öffnungen	39.75.1A ↔	Perkutan-transluminale Angioplastik oder Atherektomie mittels Lithotripsie, sonstige Gefäße
39.73.54 ↔	Endovaskuläre Implantation in die Aorta ascendens und den Aortenbogen von Stent-Grafts [Stent-Prothesen], mit 3 und mehr Öffnungen	39.75.1A ↔	Perkutan-transluminale Angioplastik oder Atherektomie mittels Lithotripsie, sonstige Gefäße
39.73.55 ↔	Endovaskuläre Implantation in die Aorta ascendens und den Aortenbogen von Stent-Grafts [Stent-Prothesen], mit Versorgung eines Gefäßabganges in Parallelgraft-Technik	39.75.1B ↔	Perkutan-transluminale Bladeangioplastie, sonstige Gefäße
39.73.56 ↔	Endovaskuläre Implantation in die Aorta ascendens und den Aortenbogen von Stent-Grafts [Stent-Prothesen], mit Versorgung von 2 und mehr Gefäßabgänge in Parallelgraft-Technik	39.75.1B ↔	Perkutan-transluminale Bladeangioplastie, sonstige Gefäße
39.75.01 ↔	Perkutan-transluminale Gefäßintervention, sonstige Gefäße, Fremdkörperentfernung	39.75.30 ↔	Zerebrale Perfusionsaugmentation durch partielle endoaortale Ballonokklusion
		39.76.10 ↔	Perkutane Ballonangioplastie an präzerebralem(en) (extrakraniell(en)) Gefäß(en)
		39.76.10 ↔	Perkutane Ballonangioplastie an präzerebralem(en) (extrakraniell(en)) Gefäß(en)
		39.76.11 ↔	Perkutane Angioplastik oder Atherektomie mittels Lithotripsie an präzerebralem(en) (extrakraniell(en)) Gefäß(en)
		39.76.11 ↔	Perkutane Angioplastik oder Atherektomie mittels Lithotripsie an präzerebralem(en) (extrakraniell(en)) Gefäß(en)
		39.76.20 ↔	Perkutane Bladeangioplastie an präzerebralem(en) (extrakraniell(en)) Gefäß(en)
		39.76.20 ↔	Perkutane Bladeangioplastie an präzerebralem(en) (extrakraniell(en)) Gefäß(en)
		39.76.30 ↔	Perkutane Laserangioplastie an präzerebralem(en) (extrakraniell(en)) Gefäß(en)



- 39.76.30 ↔ Perkutane Laserangioplastie an präzerebralem(en) (extrakraniell(em)) Gefäss(en)
- 39.76.40 ↔ Perkutane Atherektomie an präzerebralem(en) (extrakraniell(em)) Gefäss(en)
- 39.76.40 ↔ Perkutane Atherektomie an präzerebralem(en) (extrakraniell(em)) Gefäss(en)
- 39.76.50 ↔ Perkutane selektive Thrombolyse an extrakraniellen Gefässen des Kopfes und Halses
- 39.76.50 ↔ Perkutane selektive Thrombolyse an extrakraniellen Gefässen des Kopfes und Halses
- 39.76.61 ↔ Perkutane Rotationsthrömbektomie an präzerebralem(en) (extrakraniell(em)) Gefäss(en)
- 39.76.61 ↔ Perkutane Rotationsthrömbektomie an präzerebralem(en) (extrakraniell(em)) Gefäss(en)
- 39.76.62 ↔ Perkutane Thrombektomie an präzerebralem(en) (extrakraniell(em)) Gefäss(en)
- 39.76.62 ↔ Perkutane Thrombektomie an präzerebralem(en) (extrakraniell(em)) Gefäss(en)
- 39.76.70 ↔ Perkutane endovaskuläre Fremdkörperentfernung aus extrakraniellen Gefässen des Kopfes und Halses
- 39.76.70 ↔ Perkutane endovaskuläre Fremdkörperentfernung aus extrakraniellen Gefässen des Kopfes und Halses
- 39.76.99 ↔ Perkutan-transluminale endovaskuläre Intervention an präzerebralem(en) (extrakraniell(em)) Gefäss(en), sonstige
- 39.76.99 ↔ Perkutan-transluminale endovaskuläre Intervention an präzerebralem(en) (extrakraniell(em)) Gefäss(en), sonstige
- 39.77.00 ↔ Perkutan-transluminale endovaskuläre Intervention an intrakraniell(em) Gefäss(en), n.n.bez.
- 39.77.09 ↔ Perkutan-transluminale endovaskuläre Intervention an intrakraniell(em) Gefäss(en), sonstige
- 39.77.10 ↔ Perkutane Ballonangioplastie an intrakraniell(em) Gefäss(en)
- 39.77.20 ↔ Perkutane Bladeangioplastie an intrakraniell(em) Gefäss(en)
- 39.77.30 ↔ Perkutane Laserangioplastie an intrakraniell(em) Gefäss(en)
- 39.77.40 ↔ Perkutane Atherektomie an intrakraniell(em) Gefäss(en)
- 39.77.50 ↔ Perkutane selektive Thrombolyse von intrakraniell(em) Gefäss(en)
- 39.77.50 ↔ Perkutane selektive Thrombolyse von intrakraniell(em) Gefäss(en)
- 39.77.61 ↔ Perkutane Rotationsthrömbektomie an intrakraniell(em) Gefäss(en)
- 39.77.62 ↔ Perkutane Thrombektomie an intrakraniell(em) Gefäss(en)
- 39.77.70 ↔ Perkutane endovaskuläre Fremdkörperentfernung aus intrakraniell(em) Gefäss(en)
- 39.77.70 ↔ Perkutane endovaskuläre Fremdkörperentfernung aus intrakraniell(em) Gefäss(en)
- 39.77.80 ↔ Perkutan-transluminale intraarterielle Spasmolyse bei zerebrovaskulären Vasospasmen
- 39.79.21 ↔ Coil-Embolisation oder -Verschluss von Gefässen der oberen Extremitäten
- 39.79.22 ↔ Coil-Embolisation oder -Verschluss der Aorta
- 39.79.24 ↔ Coil-Embolisation oder -Verschluss von thorakalen Gefässen
- 39.79.25 ↔ Coil-Embolisation oder -Verschluss von viszeralen Gefässen
- 39.79.26 ↔ Coil-Embolisation oder -Verschluss von abdominalen und pelvinalen Gefässen
- 39.79.27 ↔ Coil-Embolisation oder -Verschluss von Gefässen der unteren Extremitäten
- 39.79.28 ↔ Coil-Embolisation oder -Verschluss von spinalen Gefässen
- 39.79.29 ↔ Coil-Embolisation oder -Verschluss von sonstigen Gefässen, sonstige
- 39.79.41 ↔ Selektive Embolisation mit ablösbaren Ballons von Gefässen der oberen Extremitäten
- 39.79.42 ↔ Selektive Embolisation mit ablösbaren Ballons der Aorta
- 39.79.44 ↔ Selektive Embolisation mit ablösbaren Ballons von thorakalen Gefässen
- 39.79.45 ↔ Selektive Embolisation mit ablösbaren Ballons von viszeralen Gefässen
- 39.79.46 ↔ Selektive Embolisation mit ablösbaren Ballons von abdominalen und pelvinalen Gefässen
- 39.79.47 ↔ Selektive Embolisation mit ablösbaren Ballons von spinalen Gefässen
- 39.79.48 ↔ Selektive Embolisation mit ablösbaren Ballons von Gefässen der unteren Extremitäten
- 39.79.49 ↔ Selektive Embolisation mit ablösbaren Ballons von sonstigen Gefässen, sonstige
- 39.79.51 ↔ Selektive Embolisation mit Schirmen von Gefässen der oberen Extremitäten
- 39.79.52 ↔ Selektive Embolisation mit Schirmen der Aorta
- 39.79.54 ↔ Selektive Embolisation mit Schirmen von thorakalen Gefässen
- 39.79.55 ↔ Selektive Embolisation mit Schirmen von viszeralen Gefässen
- 39.79.56 ↔ Selektive Embolisation mit Schirmen von abdominalen und pelvinalen Gefässen
- 39.79.57 ↔ Selektive Embolisation mit Schirmen von Gefässen der unteren Extremitäten
- 39.79.58 ↔ Selektive Embolisation mit Schirmen von spinalen Gefässen
- 39.79.59 ↔ Selektive Embolisation mit Schirmen von sonstigen Gefässen, sonstige
- 39.79.61 ↔ Selektive Embolisation mit Partikeln von Gefässen der oberen Extremitäten
- 39.79.62 ↔ Selektive Embolisation mit Partikeln der Aorta
- 39.79.64 ↔ Selektive Embolisation mit Partikeln von thorakalen Gefässen
- 39.79.65 ↔ Selektive Embolisation mit Partikeln von viszeralen Gefässen
- 39.79.66 ↔ Selektive Embolisation mit Partikeln von abdominalen und pelvinalen Gefässen
- 39.79.67 ↔ Selektive Embolisation mit Partikeln von Gefässen der unteren Extremitäten
- 39.79.68 ↔ Selektive Embolisation mit Partikeln von spinalen Gefässen
- 39.79.69 ↔ Selektive Embolisation mit Partikeln von sonstigen Gefässen, sonstige
- 39.79.71 ↔ Kathetertechnischer Verschluss mittels Laser, an Arterien der oberen Extremitäten
- 39.79.72 ↔ Kathetertechnischer Verschluss mittels Laser, an der Aorta
- 39.79.74 ↔ Kathetertechnischer Verschluss mittels Laser, an thorakalen Gefässen
- 39.79.75 ↔ Kathetertechnischer Verschluss mittels Laser, an Gefässen der unteren Extremitäten
- 39.79.76 ↔ Kathetertechnischer Verschluss mittels Laser, an viszeralen Gefässen
- 39.79.77 ↔ Kathetertechnischer Verschluss mittels Laser, an abdominalen und pelvinalen Gefässen
- 39.79.79 ↔ Kathetertechnischer Verschluss von Arterien mittels Laser, sonstige Gefässe, sonstige
- 39.79.81 ↔ Kathetertechnischer Verschluss mittels Radiofrequenz an Arterien der oberen Extremitäten
- 39.79.82 ↔ Kathetertechnischer Verschluss mittels Radiofrequenz an der Aorta
- 39.79.84 ↔ Kathetertechnischer Verschluss mittels Radiofrequenz an thorakalen Gefässen
- 39.79.85 ↔ Kathetertechnischer Verschluss mittels Radiofrequenz an Gefässen der unteren Extremitäten
- 39.79.86 ↔ Kathetertechnischer Verschluss mittels Radiofrequenz an viszeralen Gefässen

39.79.87 ↔ Kathetertechnischer Verschluss mittels Radiofrequenz an abdominalen und pelvinen Gefässen	39.7A.14 ↔ Endovaskuläre Implantation, iliakal, 4 Stent-Prothesen, ohne Öffnung
39.79.89 ↔ Kathetertechnischer Verschluss mittels Radiofrequenz an sonstigen Gefässen, sonstige	39.7A.15 ↔ Endovaskuläre Implantation, iliakal, 5 Stent-Prothesen, ohne Öffnung
39.79.91 ↔ Selektive Embolisation von Gefässen der oberen Extremitäten, sonstige	39.7A.16 ↔ Endovaskuläre Implantation, iliakal, 6 und mehr Stent-Prothesen, ohne Öffnung
39.79.92 ↔ Selektive Embolisation der Aorta, sonstige	39.7A.21 ↔ Endovaskuläre Implantation in Beckenarterien eines Stent-Grafts [Stent-Prothesen], iliakal mit Öffnung
39.79.94 ↔ Selektive Embolisation von thorakalen Gefässen, sonstige	39.7A.22 ↔ Endovaskuläre Implantation in Beckenarterie eines Stent-Grafts [Stent-Prothesen], mit Versorgung eines Gefässabganges in Parallelgraft-Technik
39.79.95 ↔ Selektive Embolisation von viszeralen Gefässen, sonstige	39.7A.31 ↔ Endovaskuläre Implantation eines Stent-Grafts [Stent-Prothese] in die V. cava
39.79.96 ↔ Selektive Embolisation von abdominalen und pelvinen Gefässen, sonstige	39.7A.32 ↔ Endovaskuläre Implantation eines Stent-Grafts [Stent-Prothese] in die V. porta
39.79.97 ↔ Selektive Embolisation von Gefässen der unteren Extremitäten, sonstige	39.7A.41 ↔ Endovaskuläre Implantation eines Stent-Grafts [Stent-Prothese] in Nierengefässe
39.79.98 ↔ Selektive Embolisation von spinalen Gefässen, sonstige	39.8X.10 ↔ Exploration des Glomus caroticum und anderer Paraganglien
39.79.A1 ↔ Selektive Embolisation mit Plugs von Gefässen der oberen Extremitäten	39.8X.11 ↔ Exzision des Glomus caroticum und anderer Paraganglien
39.79.A2 ↔ Selektive Embolisation mit Plugs der Aorta	39.8X.21 ↔ Revision ohne Ersatz eines Impulsgenerators zur Aktivierung des Baroreflexes
39.79.A4 ↔ Selektive Embolisation mit Plugs von thorakalen Gefässen	39.8X.22 ↔ Entfernen eines Impulsgenerators zur Aktivierung des Baroreflexes
39.79.A5 ↔ Selektive Embolisation mit Plugs von viszeralen Gefässen	39.8X.31 ↔ Revision ohne Ersatz einer (von) Elektrode(n) zur Aktivierung des Baroreflexes
39.79.A6 ↔ Selektive Embolisation mit Plugs von abdominalen und pelvinen Gefässen	39.8X.32 ↔ Entfernen einer (von) Elektrode(n) zur Aktivierung des Baroreflexes
39.79.A7 ↔ Selektive Embolisation mit Plugs von Gefässen der unteren Extremitäten	39.8X.99 ↔ Operationen am Glomus caroticum, Sinus caroticus und anderen Paraganglien, sonstige
39.79.A8 ↔ Selektive Embolisation mit Plugs von spinalen Gefässen	39.99.10 ↔ Aortopexie
39.79.A9 ↔ Selektive Embolisation mit Plugs von sonstigen Gefässen, sonstige	39.99.20 ↔ Operationen bei kongenitalen Gefässanomalien, n.n.bez.
39.79.B1 ↔ Selektive Embolisation mit embolisierenden Flüssigkeiten von Gefässen der oberen Extremitäten	39.99.22 ↔ Operationen bei kongenitalen Anomalien der A. oder V. pulmonalis oder bei A. lusoria
39.79.B2 ↔ Selektive Embolisation mit embolisierenden Flüssigkeiten der Aorta	39.99.23 ↔ Operationen bei kongenitalen Anomalien der V. cava
39.79.B4 ↔ Selektive Embolisation mit embolisierenden Flüssigkeiten von thorakalen Gefässen	39.99.24 ↔ Operationen bei kongenitalen Kollateralgefässen und Unifokalisierung
39.79.B5 ↔ Selektive Embolisation mit embolisierenden Flüssigkeiten von viszeralen Gefässen	39.99.31 ↔ Katheterinterventioneller Verschluss des Ductus arteriosus Botalli, mit Coil
39.79.B6 ↔ Selektive Embolisation mit embolisierenden Flüssigkeiten von abdominalen und pelvinen Gefässen	39.99.32 ↔ Katheterinterventioneller Verschluss des Ductus arteriosus Botalli, mit Amplatz-Ductus-Occluder
39.79.B7 ↔ Selektive Embolisation mit embolisierenden Flüssigkeiten von Gefässen der unteren Extremitäten	39.99.38 ↔ Katheterinterventioneller Verschluss des Ductus arteriosus Botalli, sonstige
39.79.B8 ↔ Selektive Embolisation mit embolisierenden Flüssigkeiten von spinalen Gefässen	39.99.39 ↔ Operationen bei sonstigen kongenitalen Gefässanomalien
39.79.C1 ↔ Selektive Embolisation mit adhäsivem Embolisat von Gefässen der oberen Extremitäten	39.B1.09 ↔ (Perkutan-)transluminale Implantation von Stents ohne Medikamentenfreisetzung, sonstige
39.79.C2 ↔ Selektive Embolisation mit adhäsivem Embolisat der Aorta	39.B1.09 ↔ (Perkutan-)transluminale Implantation von Stents ohne Medikamentenfreisetzung, sonstige
39.79.C4 ↔ Selektive Embolisation mit adhäsivem Embolisat von thorakalen Gefässen	39.B1.11 ↔ (Perkutan-)transluminale Implantation von Stents ohne Medikamentenfreisetzung, intrakranielle Gefässe
39.79.C5 ↔ Selektive Embolisation mit adhäsivem Embolisat von viszeralen Gefässen	39.B1.11 ↔ (Perkutan-)transluminale Implantation von Stents ohne Medikamentenfreisetzung, intrakranielle Gefässe
39.79.C6 ↔ Selektive Embolisation mit adhäsivem Embolisat von abdominalen und pelvinen Gefässen	39.B1.22 ↔ (Perkutan-)transluminale Implantation von Stents ohne Medikamentenfreisetzung, A. carotis n.n.bez.
39.79.C7 ↔ Selektive Embolisation mit adhäsivem Embolisat von Gefässen der unteren Extremitäten	39.B1.22 ↔ (Perkutan-)transluminale Implantation von Stents ohne Medikamentenfreisetzung, A. carotis n.n.bez.
39.79.C8 ↔ Selektive Embolisation mit adhäsivem Embolisat von spinalen Gefässen	39.B1.23 ↔ (Perkutan-)transluminale Implantation von Stents ohne Medikamentenfreisetzung, A. carotis communis
39.7A.09 ↔ Endovaskuläre Implantation eines Stent-Grafts [Stent-Prothesen] in sonstige Gefässe, sonstige	39.B1.23 ↔ (Perkutan-)transluminale Implantation von Stents ohne Medikamentenfreisetzung, A. carotis communis
39.7A.11 ↔ Endovaskuläre Implantation, iliakal, 1 Stent-Prothese, ohne Öffnung	39.B1.25 ↔ (Perkutan-)transluminale Implantation von Stents ohne Medikamentenfreisetzung, A. carotis interna extrakraniell
39.7A.12 ↔ Endovaskuläre Implantation, iliakal, 2 Stent-Prothesen, ohne Öffnung	
39.7A.13 ↔ Endovaskuläre Implantation, iliakal, 3 Stent-Prothesen, ohne Öffnung	





- 39.B3.81 ↔ (Perkutan-)transluminale Implantation von gecoverten Stents ohne Medikamentenfreisetzung, andere thorakale Gefäße
- 39.B3.81 ↔ (Perkutan-)transluminale Implantation von gecoverten Stents ohne Medikamentenfreisetzung, andere thorakale Gefäße
- 39.B3.C1 ↔ (Perkutan-)transluminale Implantation von gecoverten Stents ohne Medikamentenfreisetzung, andere abdominale und pelvine Arterien
- 39.B3.C1 ↔ (Perkutan-)transluminale Implantation von gecoverten Stents ohne Medikamentenfreisetzung, andere abdominale und pelvine Arterien
- 39.B3.C3 ↔ (Perkutan-)transluminale Implantation von gecoverten Stents ohne Medikamentenfreisetzung, A. iliaca
- 39.B3.C3 ↔ (Perkutan-)transluminale Implantation von gecoverten Stents ohne Medikamentenfreisetzung, A. iliaca
- 39.B3.D1 ↔ (Perkutan-)transluminale Implantation von gecoverten Stents ohne Medikamentenfreisetzung, viszerale Gefäße
- 39.B3.D1 ↔ (Perkutan-)transluminale Implantation von gecoverten Stents ohne Medikamentenfreisetzung, viszerale Gefäße
- 39.B3.G1 ↔ (Perkutan-)transluminale Implantation von gecoverten Stents ohne Medikamentenfreisetzung, Arterien vom Oberschenkel
- 39.B3.G1 ↔ (Perkutan-)transluminale Implantation von gecoverten Stents ohne Medikamentenfreisetzung, Arterien vom Oberschenkel
- 39.B3.H1 ↔ (Perkutan-)transluminale Implantation von gecoverten Stents ohne Medikamentenfreisetzung, Gefäße vom Unterschenkel
- 39.B3.H1 ↔ (Perkutan-)transluminale Implantation von gecoverten Stents ohne Medikamentenfreisetzung, Gefäße vom Unterschenkel
- 39.B3.J7 ↔ (Perkutan-)transluminale Implantation von gecoverten Stents ohne Medikamentenfreisetzung, V. cava
- 39.B3.J7 ↔ (Perkutan-)transluminale Implantation von gecoverten Stents ohne Medikamentenfreisetzung, V. cava
- 39.B3.JB ↔ (Perkutan-)transluminale Implantation von gecoverten Stents ohne Medikamentenfreisetzung, andere abdominale und pelvine Venen
- 39.B3.JB ↔ (Perkutan-)transluminale Implantation von gecoverten Stents ohne Medikamentenfreisetzung, andere abdominale und pelvine Venen
- 39.B3.JF ↔ (Perkutan-)transluminale Implantation von gecoverten Stents ohne Medikamentenfreisetzung, Venen vom Oberschenkel
- 39.B3.JF ↔ (Perkutan-)transluminale Implantation von gecoverten Stents ohne Medikamentenfreisetzung, Venen vom Oberschenkel
- 39.B3.JI ↔ (Perkutan-)transluminale Implantation von gecoverten Stents ohne Medikamentenfreisetzung, V. portae
- 39.B3.JI ↔ (Perkutan-)transluminale Implantation von gecoverten Stents ohne Medikamentenfreisetzung, V. portae
- 39.B3.L1 ↔ (Perkutan-)transluminale Implantation von gecoverten Stents ohne Medikamentenfreisetzung, spinale Gefäße
- 39.B4.09 ↔ (Perkutan-)transluminale Implantation von gecoverten Stents mit Medikamentenfreisetzung, sonstige
- 39.B4.09 ↔ (Perkutan-)transluminale Implantation von gecoverten Stents mit Medikamentenfreisetzung, sonstige
- 39.B4.11 ↔ (Perkutan-)transluminale Implantation von gecoverten Stents mit Medikamentenfreisetzung, intrakranielle Gefäße
- 39.B4.11 ↔ (Perkutan-)transluminale Implantation von gecoverten Stents mit Medikamentenfreisetzung, intrakranielle Gefäße
- 39.B4.22 ↔ (Perkutan-)transluminale Implantation von gecoverten Stents mit Medikamentenfreisetzung, A. carotis n.n.bez.
- 39.B4.22 ↔ (Perkutan-)transluminale Implantation von gecoverten Stents mit Medikamentenfreisetzung, A. carotis n.n.bez.
- 39.B4.23 ↔ (Perkutan-)transluminale Implantation von gecoverten Stents mit Medikamentenfreisetzung, A. carotis communis
- 39.B4.23 ↔ (Perkutan-)transluminale Implantation von gecoverten Stents mit Medikamentenfreisetzung, A. carotis communis
- 39.B4.25 ↔ (Perkutan-)transluminale Implantation von gecoverten Stents mit Medikamentenfreisetzung, A. carotis interna extrakraniell
- 39.B4.25 ↔ (Perkutan-)transluminale Implantation von gecoverten Stents mit Medikamentenfreisetzung, A. carotis interna extrakraniell
- 39.B4.26 ↔ (Perkutan-)transluminale Implantation von gecoverten Stents mit Medikamentenfreisetzung, A. carotis interna extrakraniell mit A. carotis communis
- 39.B4.26 ↔ (Perkutan-)transluminale Implantation von gecoverten Stents mit Medikamentenfreisetzung, A. carotis interna extrakraniell mit A. carotis communis
- 39.B4.27 ↔ (Perkutan-)transluminale Implantation von gecoverten Stents mit Medikamentenfreisetzung, A. carotis externa
- 39.B4.27 ↔ (Perkutan-)transluminale Implantation von gecoverten Stents mit Medikamentenfreisetzung, A. carotis externa
- 39.B4.28 ↔ (Perkutan-)transluminale Implantation von gecoverten Stents mit Medikamentenfreisetzung, A. vertebralis extrakraniell
- 39.B4.28 ↔ (Perkutan-)transluminale Implantation von gecoverten Stents mit Medikamentenfreisetzung, A. vertebralis extrakraniell
- 39.B4.31 ↔ (Perkutan-)transluminale Implantation von gecoverten Stents mit Medikamentenfreisetzung, Gefäße von Schulter und Oberarm
- 39.B4.31 ↔ (Perkutan-)transluminale Implantation von gecoverten Stents mit Medikamentenfreisetzung, Gefäße von Schulter und Oberarm
- 39.B4.51 ↔ (Perkutan-)transluminale Implantation von gecoverten Stents mit Medikamentenfreisetzung, Gefäße von Unterarm
- 39.B4.51 ↔ (Perkutan-)transluminale Implantation von gecoverten Stents mit Medikamentenfreisetzung, Gefäße von Unterarm
- 39.B4.81 ↔ (Perkutan-)transluminale Implantation von gecoverten Stents mit Medikamentenfreisetzung, andere thorakale Gefäße
- 39.B4.81 ↔ (Perkutan-)transluminale Implantation von gecoverten Stents mit Medikamentenfreisetzung, andere thorakale Gefäße
- 39.B4.C1 ↔ (Perkutan-)transluminale Implantation von gecoverten Stents mit Medikamentenfreisetzung, andere abdominale und pelvine Arterien
- 39.B4.C1 ↔ (Perkutan-)transluminale Implantation von gecoverten Stents mit Medikamentenfreisetzung, andere abdominale und pelvine Arterien
- 39.B4.C3 ↔ (Perkutan-)transluminale Implantation von gecoverten Stents mit Medikamentenfreisetzung, A. iliaca

39.B4.C3 ↔	(Perkutan-)transluminale Implantation von gecoverten Stents mit Medikamentenfreisetzung, A. iliaca	39.B5.25 ↔	(Perkutan-)transluminale Implantation von ungedeckten Cheatham-Platinum-Stents, A. carotis interna extrakraniell
39.B4.D1 ↔	(Perkutan-)transluminale Implantation von gecoverten Stents mit Medikamentenfreisetzung, viszerale Gefäße	39.B5.25 ↔	(Perkutan-)transluminale Implantation von ungedeckten Cheatham-Platinum-Stents, A. carotis interna extrakraniell
39.B4.D1 ↔	(Perkutan-)transluminale Implantation von gecoverten Stents mit Medikamentenfreisetzung, viszerale Gefäße	39.B5.26 ↔	(Perkutan-)transluminale Implantation von ungedeckten Cheatham-Platinum-Stents, A. carotis interna extrakraniell mit A. carotis communis
39.B4.G1 ↔	(Perkutan-)transluminale Implantation von gecoverten Stents mit Medikamentenfreisetzung, Arterien vom Oberschenkel	39.B5.26 ↔	(Perkutan-)transluminale Implantation von ungedeckten Cheatham-Platinum-Stents, A. carotis interna extrakraniell mit A. carotis communis
39.B4.G1 ↔	(Perkutan-)transluminale Implantation von gecoverten Stents mit Medikamentenfreisetzung, Arterien vom Oberschenkel	39.B5.27 ↔	(Perkutan-)transluminale Implantation von ungedeckten Cheatham-Platinum-Stents, A. carotis externa
39.B4.H1 ↔	(Perkutan-)transluminale Implantation von gecoverten Stents mit Medikamentenfreisetzung, Gefäße vom Unterschenkel	39.B5.27 ↔	(Perkutan-)transluminale Implantation von ungedeckten Cheatham-Platinum-Stents, A. carotis externa
39.B4.H1 ↔	(Perkutan-)transluminale Implantation von gecoverten Stents mit Medikamentenfreisetzung, Gefäße vom Unterschenkel	39.B5.31 ↔	(Perkutan-)transluminale Implantation von ungedeckten Cheatham-Platinum-Stents, Gefäße von Schulter und Oberarm
39.B4.J7 ↔	(Perkutan-)transluminale Implantation von gecoverten Stents mit Medikamentenfreisetzung, V. cava	39.B5.31 ↔	(Perkutan-)transluminale Implantation von ungedeckten Cheatham-Platinum-Stents, Gefäße von Schulter und Oberarm
39.B4.J7 ↔	(Perkutan-)transluminale Implantation von gecoverten Stents mit Medikamentenfreisetzung, V. cava	39.B5.51 ↔	(Perkutan-)transluminale Implantation von ungedeckten Cheatham-Platinum-Stents, Gefäße von Unterarm
39.B4.JB ↔	(Perkutan-)transluminale Implantation von gecoverten Stents mit Medikamentenfreisetzung, andere abdominale und pelvine Venen	39.B5.51 ↔	(Perkutan-)transluminale Implantation von ungedeckten Cheatham-Platinum-Stents, Gefäße von Unterarm
39.B4.JB ↔	(Perkutan-)transluminale Implantation von gecoverten Stents mit Medikamentenfreisetzung, andere abdominale und pelvine Venen	39.B5.71 ↔	(Perkutan-)transluminale Implantation von ungedeckten Cheatham-Platinum-Stents, Aorta
39.B4.JF ↔	(Perkutan-)transluminale Implantation von gecoverten Stents mit Medikamentenfreisetzung, Venen vom Oberschenkel	39.B5.71 ↔	(Perkutan-)transluminale Implantation von ungedeckten Cheatham-Platinum-Stents, Aorta
39.B4.JF ↔	(Perkutan-)transluminale Implantation von gecoverten Stents mit Medikamentenfreisetzung, Venen vom Oberschenkel	39.B5.74 ↔	(Perkutan-)transluminale Implantation von ungedeckten Cheatham-Platinum-Stents, Aortenisthmus
39.B4.JI ↔	(Perkutan-)transluminale Implantation von gecoverten Stents mit Medikamentenfreisetzung, V. portae	39.B5.74 ↔	(Perkutan-)transluminale Implantation von ungedeckten Cheatham-Platinum-Stents, Aortenisthmus
39.B4.JI ↔	(Perkutan-)transluminale Implantation von gecoverten Stents mit Medikamentenfreisetzung, V. portae	39.B5.81 ↔	(Perkutan-)transluminale Implantation von ungedeckten Cheatham-Platinum-Stents, andere thorakale Gefäße
39.B4.L1 ↔	(Perkutan-)transluminale Implantation von gecoverten Stents mit Medikamentenfreisetzung, spinale Gefäße	39.B5.81 ↔	(Perkutan-)transluminale Implantation von ungedeckten Cheatham-Platinum-Stents, andere thorakale Gefäße
39.B5.09 ↔	(Perkutan-)transluminale Implantation von ungedeckten Cheatham-Platinum-Stents, sonstige	39.B5.C1 ↔	(Perkutan-)transluminale Implantation von ungedeckten Cheatham-Platinum-Stents, andere abdominale und pelvine Arterien
39.B5.09 ↔	(Perkutan-)transluminale Implantation von ungedeckten Cheatham-Platinum-Stents, sonstige	39.B5.C1 ↔	(Perkutan-)transluminale Implantation von ungedeckten Cheatham-Platinum-Stents, andere abdominale und pelvine Arterien
39.B5.11 ↔	(Perkutan-)transluminale Implantation von ungedeckten Cheatham-Platinum-Stents, intrakranielle Gefäße	39.B5.C3 ↔	(Perkutan-)transluminale Implantation von ungedeckten Cheatham-Platinum-Stents, A. iliaca
39.B5.11 ↔	(Perkutan-)transluminale Implantation von ungedeckten Cheatham-Platinum-Stents, intrakranielle Gefäße	39.B5.C3 ↔	(Perkutan-)transluminale Implantation von ungedeckten Cheatham-Platinum-Stents, A. iliaca
39.B5.22 ↔	(Perkutan-)transluminale Implantation von ungedeckten Cheatham-Platinum-Stents, A. carotis n.n.bez.	39.B5.D1 ↔	(Perkutan-)transluminale Implantation von ungedeckten Cheatham-Platinum-Stents, viszerale Gefäße
39.B5.22 ↔	(Perkutan-)transluminale Implantation von ungedeckten Cheatham-Platinum-Stents, A. carotis n.n.bez.	39.B5.D1 ↔	(Perkutan-)transluminale Implantation von ungedeckten Cheatham-Platinum-Stents, viszerale Gefäße
39.B5.23 ↔	(Perkutan-)transluminale Implantation von ungedeckten Cheatham-Platinum-Stents, A. carotis communis	39.B5.G1 ↔	(Perkutan-)transluminale Implantation von ungedeckten Cheatham-Platinum-Stents, Arterien vom Oberschenkel
39.B5.23 ↔	(Perkutan-)transluminale Implantation von ungedeckten Cheatham-Platinum-Stents, A. carotis communis	39.B5.G1 ↔	(Perkutan-)transluminale Implantation von ungedeckten Cheatham-Platinum-Stents, Arterien vom Oberschenkel
		39.B5.H1 ↔	(Perkutan-)transluminale Implantation von ungedeckten Cheatham-Platinum-Stents, Gefäße vom Unterschenkel

- 39.B5.H1 ↔ (Perkutan-)transluminale Implantation von ungedeckten Cheatham-Platinum-Stents, Gefäße vom Unterschenkel
- 39.B5.J7 ↔ (Perkutan-)transluminale Implantation von ungedeckten Cheatham-Platinum-Stents, V. cava
- 39.B5.J7 ↔ (Perkutan-)transluminale Implantation von ungedeckten Cheatham-Platinum-Stents, V. cava
- 39.B5.JB ↔ (Perkutan-)transluminale Implantation von ungedeckten Cheatham-Platinum-Stents, andere abdominale und pelvine Venen
- 39.B5.JB ↔ (Perkutan-)transluminale Implantation von ungedeckten Cheatham-Platinum-Stents, andere abdominale und pelvine Venen
- 39.B5.JF ↔ (Perkutan-)transluminale Implantation von ungedeckten Cheatham-Platinum-Stents, Venen vom Oberschenkel
- 39.B5.JF ↔ (Perkutan-)transluminale Implantation von ungedeckten Cheatham-Platinum-Stents, Venen vom Oberschenkel
- 39.B5.JI ↔ (Perkutan-)transluminale Implantation von ungedeckten Cheatham-Platinum-Stents, V. portae
- 39.B5.JI ↔ (Perkutan-)transluminale Implantation von ungedeckten Cheatham-Platinum-Stents, V. portae
- 39.B5.L1 ↔ (Perkutan-)transluminale Implantation von ungedeckten Cheatham-Platinum-Stents, spinale Gefäße
- 39.B6.09 ↔ (Perkutan-)transluminale Implantation von gedeckten Cheatham-Platinum-Stents, sonstige
- 39.B6.09 ↔ (Perkutan-)transluminale Implantation von gedeckten Cheatham-Platinum-Stents, sonstige
- 39.B6.11 ↔ (Perkutan-)transluminale Implantation von gedeckten Cheatham-Platinum-Stents, intrakranielle Gefäße
- 39.B6.11 ↔ (Perkutan-)transluminale Implantation von gedeckten Cheatham-Platinum-Stents, intrakranielle Gefäße
- 39.B6.22 ↔ (Perkutan-)transluminale Implantation von gedeckten Cheatham-Platinum-Stents, A. carotis n.n.bez.
- 39.B6.22 ↔ (Perkutan-)transluminale Implantation von gedeckten Cheatham-Platinum-Stents, A. carotis n.n.bez.
- 39.B6.23 ↔ (Perkutan-)transluminale Implantation von gedeckten Cheatham-Platinum-Stents, A. carotis communis
- 39.B6.23 ↔ (Perkutan-)transluminale Implantation von gedeckten Cheatham-Platinum-Stents, A. carotis communis
- 39.B6.25 ↔ (Perkutan-)transluminale Implantation von gedeckten Cheatham-Platinum-Stents, A. carotis interna extrakraniell
- 39.B6.25 ↔ (Perkutan-)transluminale Implantation von gedeckten Cheatham-Platinum-Stents, A. carotis interna extrakraniell
- 39.B6.26 ↔ (Perkutan-)transluminale Implantation von gedeckten Cheatham-Platinum-Stents, A. carotis interna extrakraniell mit A. carotis communis
- 39.B6.26 ↔ (Perkutan-)transluminale Implantation von gedeckten Cheatham-Platinum-Stents, A. carotis interna extrakraniell mit A. carotis communis
- 39.B6.27 ↔ (Perkutan-)transluminale Implantation von gedeckten Cheatham-Platinum-Stents, A. carotis externa
- 39.B6.27 ↔ (Perkutan-)transluminale Implantation von gedeckten Cheatham-Platinum-Stents, A. carotis externa
- 39.B6.31 ↔ (Perkutan-)transluminale Implantation von gedeckten Cheatham-Platinum-Stents, Gefäße von Schulter und Oberarm
- 39.B6.31 ↔ (Perkutan-)transluminale Implantation von gedeckten Cheatham-Platinum-Stents, Gefäße von Schulter und Oberarm
- 39.B6.51 ↔ (Perkutan-)transluminale Implantation von gedeckten Cheatham-Platinum-Stents, Gefäße von Unterarm
- 39.B6.51 ↔ (Perkutan-)transluminale Implantation von gedeckten Cheatham-Platinum-Stents, Gefäße von Unterarm
- 39.B6.71 ↔ (Perkutan-)transluminale Implantation von gedeckten Cheatham-Platinum-Stents, Aorta
- 39.B6.71 ↔ (Perkutan-)transluminale Implantation von gedeckten Cheatham-Platinum-Stents, Aorta
- 39.B6.74 ↔ (Perkutan-)transluminale Implantation von gedeckten Cheatham-Platinum-Stents, Aortenisthmus
- 39.B6.74 ↔ (Perkutan-)transluminale Implantation von gedeckten Cheatham-Platinum-Stents, Aortenisthmus
- 39.B6.81 ↔ (Perkutan-)transluminale Implantation von gedeckten Cheatham-Platinum-Stents, andere thorakale Gefäße
- 39.B6.81 ↔ (Perkutan-)transluminale Implantation von gedeckten Cheatham-Platinum-Stents, andere thorakale Gefäße
- 39.B6.C1 ↔ (Perkutan-)transluminale Implantation von gedeckten Cheatham-Platinum-Stents, andere abdominale und pelvine Arterien
- 39.B6.C1 ↔ (Perkutan-)transluminale Implantation von gedeckten Cheatham-Platinum-Stents, andere abdominale und pelvine Arterien
- 39.B6.C3 ↔ (Perkutan-)transluminale Implantation von gedeckten Cheatham-Platinum-Stents, A. iliaca
- 39.B6.C3 ↔ (Perkutan-)transluminale Implantation von gedeckten Cheatham-Platinum-Stents, A. iliaca
- 39.B6.D1 ↔ (Perkutan-)transluminale Implantation von gedeckten Cheatham-Platinum-Stents, viszerale Gefäße
- 39.B6.D1 ↔ (Perkutan-)transluminale Implantation von gedeckten Cheatham-Platinum-Stents, viszerale Gefäße
- 39.B6.G1 ↔ (Perkutan-)transluminale Implantation von gedeckten Cheatham-Platinum-Stents, Arterien vom Oberschenkel
- 39.B6.G1 ↔ (Perkutan-)transluminale Implantation von gedeckten Cheatham-Platinum-Stents, Arterien vom Oberschenkel
- 39.B6.H1 ↔ (Perkutan-)transluminale Implantation von gedeckten Cheatham-Platinum-Stents, Gefäße vom Unterschenkel
- 39.B6.H1 ↔ (Perkutan-)transluminale Implantation von gedeckten Cheatham-Platinum-Stents, Gefäße vom Unterschenkel
- 39.B6.J7 ↔ (Perkutan-)transluminale Implantation von gedeckten Cheatham-Platinum-Stents, V. cava
- 39.B6.J7 ↔ (Perkutan-)transluminale Implantation von gedeckten Cheatham-Platinum-Stents, V. cava
- 39.B6.JB ↔ (Perkutan-)transluminale Implantation von gedeckten Cheatham-Platinum-Stents, andere abdominale und pelvine Venen
- 39.B6.JB ↔ (Perkutan-)transluminale Implantation von gedeckten Cheatham-Platinum-Stents, andere abdominale und pelvine Venen
- 39.B6.JF ↔ (Perkutan-)transluminale Implantation von gedeckten Cheatham-Platinum-Stents, Venen vom Oberschenkel
- 39.B6.JF ↔ (Perkutan-)transluminale Implantation von gedeckten Cheatham-Platinum-Stents, Venen vom Oberschenkel
- 39.B6.JI ↔ (Perkutan-)transluminale Implantation von gedeckten Cheatham-Platinum-Stents, V. portae

- 39.B6.JI ↔ (Perkutan-)transluminale Implantation von gecoverten Cheatham-Platinum-Stents, V. portae
- 39.B6.L1 ↔ (Perkutan-)transluminale Implantation von gecoverten Cheatham-Platinum-Stents, spinale Gefässe
- 39.B7.09 ↔ (Perkutan-)transluminale Implantation von ungecoverten grosslumige Stents, sonstige
- 39.B7.09 ↔ (Perkutan-)transluminale Implantation von ungecoverten grosslumige Stents, sonstige
- 39.B7.11 ↔ (Perkutan-)transluminale Implantation von ungecoverten grosslumige Stents, intrakranielle Gefässe
- 39.B7.11 ↔ (Perkutan-)transluminale Implantation von ungecoverten grosslumige Stents, intrakranielle Gefässe
- 39.B7.22 ↔ (Perkutan-)transluminale Implantation von ungecoverten grosslumige Stents, A. carotis n.n.bez.
- 39.B7.22 ↔ (Perkutan-)transluminale Implantation von ungecoverten grosslumige Stents, A. carotis n.n.bez.
- 39.B7.23 ↔ (Perkutan-)transluminale Implantation von ungecoverten grosslumige Stents, A. carotis communis
- 39.B7.23 ↔ (Perkutan-)transluminale Implantation von ungecoverten grosslumige Stents, A. carotis communis
- 39.B7.25 ↔ (Perkutan-)transluminale Implantation von ungecoverten grosslumige Stents, A. carotis interna extrakraniell
- 39.B7.25 ↔ (Perkutan-)transluminale Implantation von ungecoverten grosslumige Stents, A. carotis interna extrakraniell
- 39.B7.26 ↔ (Perkutan-)transluminale Implantation von ungecoverten grosslumige Stents, A. carotis interna extrakraniell mit A. carotis communis
- 39.B7.26 ↔ (Perkutan-)transluminale Implantation von ungecoverten grosslumige Stents, A. carotis interna extrakraniell mit A. carotis communis
- 39.B7.27 ↔ (Perkutan-)transluminale Implantation von ungecoverten grosslumige Stents, A. carotis externa
- 39.B7.27 ↔ (Perkutan-)transluminale Implantation von ungecoverten grosslumige Stents, A. carotis externa
- 39.B7.28 ↔ (Perkutan-)transluminale Implantation von ungecoverten grosslumige Stents, A. vertebralis extrakraniell
- 39.B7.28 ↔ (Perkutan-)transluminale Implantation von ungecoverten grosslumige Stents, A. vertebralis extrakraniell
- 39.B7.31 ↔ (Perkutan-)transluminale Implantation von ungecoverten grosslumige Stents, Gefässe von Schulter und Oberarm
- 39.B7.31 ↔ (Perkutan-)transluminale Implantation von ungecoverten grosslumige Stents, Gefässe von Schulter und Oberarm
- 39.B7.51 ↔ (Perkutan-)transluminale Implantation von ungecoverten grosslumige Stents, Gefässe von Unterarm
- 39.B7.51 ↔ (Perkutan-)transluminale Implantation von ungecoverten grosslumige Stents, Gefässe von Unterarm
- 39.B7.71 ↔ (Perkutan-)transluminale Implantation von ungecoverten grosslumige Stents, Aorta
- 39.B7.71 ↔ (Perkutan-)transluminale Implantation von ungecoverten grosslumige Stents, Aorta
- 39.B7.74 ↔ (Perkutan-)transluminale Implantation von ungecoverten grosslumige Stents, Aortenisthmus
- 39.B7.74 ↔ (Perkutan-)transluminale Implantation von ungecoverten grosslumige Stents, Aortenisthmus
- 39.B7.81 ↔ (Perkutan-)transluminale Implantation von ungecoverten grosslumige Stents, andere thorakale Gefässe
- 39.B7.81 ↔ (Perkutan-)transluminale Implantation von ungecoverten grosslumige Stents, andere thorakale Gefässe
- 39.B7.A4 ↔ (Perkutan-)transluminale Implantation von ungecoverten grosslumige Stents, A. pulmonalis
- 39.B7.A4 ↔ (Perkutan-)transluminale Implantation von ungecoverten grosslumige Stents, A. pulmonalis
- 39.B7.C1 ↔ (Perkutan-)transluminale Implantation von ungecoverten grosslumige Stents, andere abdominale und pelvine Arterien
- 39.B7.C1 ↔ (Perkutan-)transluminale Implantation von ungecoverten grosslumige Stents, andere abdominale und pelvine Arterien
- 39.B7.C3 ↔ (Perkutan-)transluminale Implantation von ungecoverten grosslumige Stents, A. iliaca
- 39.B7.C3 ↔ (Perkutan-)transluminale Implantation von ungecoverten grosslumige Stents, A. iliaca
- 39.B7.D1 ↔ (Perkutan-)transluminale Implantation von ungecoverten grosslumige Stents, viszerale Gefässe
- 39.B7.D1 ↔ (Perkutan-)transluminale Implantation von ungecoverten grosslumige Stents, viszerale Gefässe
- 39.B7.G1 ↔ (Perkutan-)transluminale Implantation von ungecoverten grosslumige Stents, Arterien vom Oberschenkel
- 39.B7.G1 ↔ (Perkutan-)transluminale Implantation von ungecoverten grosslumige Stents, Arterien vom Oberschenkel
- 39.B7.H1 ↔ (Perkutan-)transluminale Implantation von ungecoverten grosslumige Stents, Gefässe vom Unterschenkel
- 39.B7.H1 ↔ (Perkutan-)transluminale Implantation von ungecoverten grosslumige Stents, Gefässe vom Unterschenkel
- 39.B7.J3 ↔ (Perkutan-)transluminale Implantation von ungecoverten grosslumige Stents, V. pulmonalis
- 39.B7.J3 ↔ (Perkutan-)transluminale Implantation von ungecoverten grosslumige Stents, V. pulmonalis
- 39.B7.J7 ↔ (Perkutan-)transluminale Implantation von ungecoverten grosslumige Stents, V. cava
- 39.B7.J7 ↔ (Perkutan-)transluminale Implantation von ungecoverten grosslumige Stents, V. cava
- 39.B7.JB ↔ (Perkutan-)transluminale Implantation von ungecoverten grosslumige Stents, andere abdominale und pelvine Venen
- 39.B7.JB ↔ (Perkutan-)transluminale Implantation von ungecoverten grosslumige Stents, andere abdominale und pelvine Venen
- 39.B7.JF ↔ (Perkutan-)transluminale Implantation von ungecoverten grosslumige Stents, Venen vom Oberschenkel
- 39.B7.JF ↔ (Perkutan-)transluminale Implantation von ungecoverten grosslumige Stents, Venen vom Oberschenkel
- 39.B7.JI ↔ (Perkutan-)transluminale Implantation von ungecoverten grosslumige Stents, V. portae
- 39.B7.JI ↔ (Perkutan-)transluminale Implantation von ungecoverten grosslumige Stents, V. portae
- 39.B7.L1 ↔ (Perkutan-)transluminale Implantation von ungecoverten grosslumige Stents, spinale Gefässe
- 39.B8.09 ↔ (Perkutan-)transluminale Implantation von gecoverten grosslumige Stents, sonstige
- 39.B8.09 ↔ (Perkutan-)transluminale Implantation von gecoverten grosslumige Stents, sonstige
- 39.B8.11 ↔ (Perkutan-)transluminale Implantation von gecoverten grosslumige Stents, intrakranielle Gefässe
- 39.B8.11 ↔ (Perkutan-)transluminale Implantation von gecoverten grosslumige Stents, intrakranielle Gefässe
- 39.B8.22 ↔ (Perkutan-)transluminale Implantation von gecoverten grosslumige Stents, A. carotis n.n.bez.



39.B8.22 ↔	(Perkutan-)transluminale Implantation von gecoverten grosslumige Stents, A. carotis n.n.bez.	39.B8.D1 ↔	(Perkutan-)transluminale Implantation von gecoverten grosslumige Stents, viszerale Gefässe
39.B8.23 ↔	(Perkutan-)transluminale Implantation von gecoverten grosslumige Stents, A. carotis communis	39.B8.G1 ↔	(Perkutan-)transluminale Implantation von gecoverten grosslumige Stents, Arterien vom Oberschenkel
39.B8.23 ↔	(Perkutan-)transluminale Implantation von gecoverten grosslumige Stents, A. carotis communis	39.B8.G1 ↔	(Perkutan-)transluminale Implantation von gecoverten grosslumige Stents, Arterien vom Oberschenkel
39.B8.25 ↔	(Perkutan-)transluminale Implantation von gecoverten grosslumige Stents, A. carotis interna extrakraniell	39.B8.H1 ↔	(Perkutan-)transluminale Implantation von gecoverten grosslumige Stents, Gefässe vom Unterschenkel
39.B8.25 ↔	(Perkutan-)transluminale Implantation von gecoverten grosslumige Stents, A. carotis interna extrakraniell	39.B8.H1 ↔	(Perkutan-)transluminale Implantation von gecoverten grosslumige Stents, Gefässe vom Unterschenkel
39.B8.26 ↔	(Perkutan-)transluminale Implantation von gecoverten grosslumige Stents, A. carotis interna extrakraniell mit A. carotis communis	39.B8.J3 ↔	(Perkutan-)transluminale Implantation von gecoverten grosslumige Stents, V. pulmonalis
39.B8.26 ↔	(Perkutan-)transluminale Implantation von gecoverten grosslumige Stents, A. carotis interna extrakraniell mit A. carotis communis	39.B8.J3 ↔	(Perkutan-)transluminale Implantation von gecoverten grosslumige Stents, V. pulmonalis
39.B8.27 ↔	(Perkutan-)transluminale Implantation von gecoverten grosslumige Stents, A. carotis externa	39.B8.J7 ↔	(Perkutan-)transluminale Implantation von gecoverten grosslumige Stents, V. cava
39.B8.27 ↔	(Perkutan-)transluminale Implantation von gecoverten grosslumige Stents, A. carotis externa	39.B8.J7 ↔	(Perkutan-)transluminale Implantation von gecoverten grosslumige Stents, V. cava
39.B8.28 ↔	(Perkutan-)transluminale Implantation von gecoverten grosslumige Stents, A. vertebralis extrakraniell	39.B8.JB ↔	(Perkutan-)transluminale Implantation von gecoverten grosslumige Stents, andere abdominale und pelvine Venen
39.B8.28 ↔	(Perkutan-)transluminale Implantation von gecoverten grosslumige Stents, A. vertebralis extrakraniell	39.B8.JB ↔	(Perkutan-)transluminale Implantation von gecoverten grosslumige Stents, andere abdominale und pelvine Venen
39.B8.31 ↔	(Perkutan-)transluminale Implantation von gecoverten grosslumige Stents, Gefässe von Schulter und Oberarm	39.B8.JF ↔	(Perkutan-)transluminale Implantation von gecoverten grosslumige Stents, Venen vom Oberschenkel
39.B8.31 ↔	(Perkutan-)transluminale Implantation von gecoverten grosslumige Stents, Gefässe von Schulter und Oberarm	39.B8.JF ↔	(Perkutan-)transluminale Implantation von gecoverten grosslumige Stents, Venen vom Oberschenkel
39.B8.51 ↔	(Perkutan-)transluminale Implantation von gecoverten grosslumige Stents, Gefässe von Unterarm	39.B8.JI ↔	(Perkutan-)transluminale Implantation von gecoverten grosslumige Stents, V. portae
39.B8.51 ↔	(Perkutan-)transluminale Implantation von gecoverten grosslumige Stents, Gefässe von Unterarm	39.B8.JI ↔	(Perkutan-)transluminale Implantation von gecoverten grosslumige Stents, V. portae
39.B8.71 ↔	(Perkutan-)transluminale Implantation von gecoverten grosslumige Stents, Aorta	39.B8.L1 ↔	(Perkutan-)transluminale Implantation von gecoverten grosslumige Stents, spinale Gefässe
39.B8.71 ↔	(Perkutan-)transluminale Implantation von gecoverten grosslumige Stents, Aorta	39.BA.09 ↔	(Perkutan-)transluminale Implantation von ungecoverten Wachstumsstents, sonstige
39.B8.74 ↔	(Perkutan-)transluminale Implantation von gecoverten grosslumige Stents, Aortenisthmus	39.BA.09 ↔	(Perkutan-)transluminale Implantation von ungecoverten Wachstumsstents, sonstige
39.B8.74 ↔	(Perkutan-)transluminale Implantation von gecoverten grosslumige Stents, Aortenisthmus	39.BA.A4 ↔	(Perkutan-)transluminale Implantation von ungecoverten Wachstumsstents, A. pulmonalis
39.B8.81 ↔	(Perkutan-)transluminale Implantation von gecoverten grosslumige Stents, andere thorakale Gefässe	39.BA.A4 ↔	(Perkutan-)transluminale Implantation von ungecoverten Wachstumsstents, A. pulmonalis
39.B8.81 ↔	(Perkutan-)transluminale Implantation von gecoverten grosslumige Stents, andere thorakale Gefässe	39.BA.J3 ↔	(Perkutan-)transluminale Implantation von ungecoverten Wachstumsstents, V. pulmonalis
39.B8.A4 ↔	(Perkutan-)transluminale Implantation von gecoverten grosslumige Stents, A. pulmonalis	39.BA.J3 ↔	(Perkutan-)transluminale Implantation von ungecoverten Wachstumsstents, V. pulmonalis
39.B8.A4 ↔	(Perkutan-)transluminale Implantation von gecoverten grosslumige Stents, A. pulmonalis	39.BB.09 ↔	(Perkutan-)transluminale Implantation von gecoverten Wachstumsstents, sonstige
39.B8.C1 ↔	(Perkutan-)transluminale Implantation von gecoverten grosslumige Stents, andere abdominale und pelvine Arterien	39.BB.09 ↔	(Perkutan-)transluminale Implantation von gecoverten Wachstumsstents, sonstige
39.B8.C1 ↔	(Perkutan-)transluminale Implantation von gecoverten grosslumige Stents, andere abdominale und pelvine Arterien	39.BB.A4 ↔	(Perkutan-)transluminale Implantation von gecoverten Wachstumsstents, A. pulmonalis
39.B8.C3 ↔	(Perkutan-)transluminale Implantation von gecoverten grosslumige Stents, A. iliaca	39.BB.A4 ↔	(Perkutan-)transluminale Implantation von gecoverten Wachstumsstents, A. pulmonalis
39.B8.C3 ↔	(Perkutan-)transluminale Implantation von gecoverten grosslumige Stents, A. iliaca	39.BB.J3 ↔	(Perkutan-)transluminale Implantation von gecoverten Wachstumsstents, V. pulmonalis
39.B8.D1 ↔	(Perkutan-)transluminale Implantation von gecoverten grosslumige Stents, viszerale Gefässe	39.BB.J3 ↔	(Perkutan-)transluminale Implantation von gecoverten Wachstumsstents, V. pulmonalis
		39.BE ↔	(Perkutan-)transluminale Implantation eines selbstexpandierenden Bifurkationsstents, intrakraniell
		39.BE ↔	(Perkutan-)transluminale Implantation eines selbstexpandierenden Bifurkationsstents, intrakraniell



39.BH.D1 ↔ (Perkutan-)transluminale Implantation von Stents zur Strömungslaminierung bei Aneurysmen, viszerale Gefäße	40.23.11 ↔ Exzision einzelner axillärer Lymphknoten, mit Radionuklidmarkierung und Farbstoffmarkierung (Sentinel-Lymphonodektomie)
39.BH.D1 ↔ (Perkutan-)transluminale Implantation von Stents zur Strömungslaminierung bei Aneurysmen, viszerale Gefäße	40.23.99 ↔ Exzision und Destruktion einzelner axillärer Lymphknoten, sonstige
39.BH.G1 ↔ (Perkutan-)transluminale Implantation von Stents zur Strömungslaminierung bei Aneurysmen, Arterien vom Oberschenkel	40.24.10 ↔ Exzision und Destruktion einzelner inguinaler Lymphknoten, ohne Markierung, offen chirurgisch
39.BH.G1 ↔ (Perkutan-)transluminale Implantation von Stents zur Strömungslaminierung bei Aneurysmen, Arterien vom Oberschenkel	40.24.11 ↔ Exzision einzelner inguinaler Lymphknoten, mit Radionuklidmarkierung und Farbstoffmarkierung (Sentinel-Lymphonodektomie), offen chirurgisch
39.BH.H1 ↔ (Perkutan-)transluminale Implantation von Stents zur Strömungslaminierung bei Aneurysmen, Gefäße vom Unterschenkel	40.24.21 ↔ Exzision und Destruktion einzelner inguinaler Lymphknoten, ohne Markierung, laparoskopisch
39.BH.H1 ↔ (Perkutan-)transluminale Implantation von Stents zur Strömungslaminierung bei Aneurysmen, Gefäße vom Unterschenkel	40.24.22 ↔ Exzision einzelner inguinaler Lymphknoten, mit Radionuklidmarkierung und Farbstoffmarkierung (Sentinel-Lymphonodektomie), laparoskopisch
39.BH.H1 ↔ (Perkutan-)transluminale Implantation von Stents zur Strömungslaminierung bei Aneurysmen, Gefäße vom Unterschenkel	40.24.99 ↔ Exzision und Destruktion einzelner inguinaler Lymphknoten, sonstige
39.BH.J7 ↔ (Perkutan-)transluminale Implantation von Stents zur Strömungslaminierung bei Aneurysmen, V. cava	40.29.09 ↔ Einfache Exzision und Destruktion einer anderen lymphatischen Struktur, sonstige
39.BH.J7 ↔ (Perkutan-)transluminale Implantation von Stents zur Strömungslaminierung bei Aneurysmen, V. cava	40.29.13 ↔ Exzision und Destruktion einzelner mediastinaler Lymphknoten, ohne Markierung, offen chirurgisch
39.BH.JB ↔ (Perkutan-)transluminale Implantation von Stents zur Strömungslaminierung bei Aneurysmen, andere abdominale und pelvine Venen	40.29.14 ↔ Exzision einzelner mediastinaler Lymphknoten, mit Radionuklidmarkierung und Farbstoffmarkierung (Sentinel-Lymphonodektomie), offen chirurgisch
39.BH.JB ↔ (Perkutan-)transluminale Implantation von Stents zur Strömungslaminierung bei Aneurysmen, andere abdominale und pelvine Venen	40.29.15 ↔ Exzision und Destruktion einzelner mediastinaler Lymphknoten, ohne Markierung, thorakoskopisch
39.BH.JF ↔ (Perkutan-)transluminale Implantation von Stents zur Strömungslaminierung bei Aneurysmen, Venen vom Oberschenkel	40.29.16 ↔ Exzision einzelner mediastinaler Lymphknoten, mit Radionuklidmarkierung und Farbstoffmarkierung (Sentinel-Lymphonodektomie), thorakoskopisch
39.BH.JF ↔ (Perkutan-)transluminale Implantation von Stents zur Strömungslaminierung bei Aneurysmen, Venen vom Oberschenkel	40.29.19 ↔ Exzision und Destruktion einzelner mediastinaler Lymphknoten, sonstige
39.BH.JI ↔ (Perkutan-)transluminale Implantation von Stents zur Strömungslaminierung bei Aneurysmen, V. portae	40.29.21 ↔ Exzision und Destruktion einzelner paraaortaler Lymphknoten, ohne Markierung, offen chirurgisch
39.BH.JI ↔ (Perkutan-)transluminale Implantation von Stents zur Strömungslaminierung bei Aneurysmen, V. portae	40.29.22 ↔ Exzision einzelner paraaortaler Lymphknoten, mit Radionuklidmarkierung und Farbstoffmarkierung (Sentinel-Lymphonodektomie), offen chirurgisch
39.BH.L1 ↔ (Perkutan-)transluminale Implantation von Stents zur Strömungslaminierung bei Aneurysmen, spinale Gefäße	40.29.23 ↔ Exzision und Destruktion einzelner paraaortaler Lymphknoten, ohne Markierung, laparoskopisch
40.11.10 ↔ Offene (Inzisions-) Biopsie eines mediastinalen, paraaortalen, iliakalen oder pelvinalen Lymphknotens	40.29.24 ↔ Exzision einzelner paraaortalen Lymphknoten, mit Radionuklidmarkierung und Farbstoffmarkierung (Sentinel-Lymphonodektomie), laparoskopisch
40.11.11 ↔ Offene (Inzisions-) Biopsie eines zervikalen, supraklavikulären, axillären oder inguinalen Lymphknotens	40.29.31 ↔ Exzision und Destruktion einzelner iliakaler Lymphknoten, ohne Markierung, offen chirurgisch
40.11.19 ↔ Offene (Inzisions-) Biopsie an lymphatischen Strukturen, sonstige	40.29.32 ↔ Exzision einzelner iliakaler Lymphknoten, mit Radionuklidmarkierung und Farbstoffmarkierung (Sentinel-Lymphonodektomie), offen chirurgisch
40.21.10 ↔ Exzision und Destruktion einzelner Lymphknoten und Lymphgefäße, zervikal, ohne Markierung	40.29.33 ↔ Exzision und Destruktion einzelner iliakaler Lymphknoten, ohne Markierung, laparoskopisch
40.21.11 ↔ Exzision einzelner Lymphknoten und Lymphgefäße, zervikal, mit Radionuklidmarkierung und Farbstoffmarkierung (Sentinel-Lymphonodektomie)	40.29.34 ↔ Exzision einzelner iliakaler Lymphknoten, mit Radionuklidmarkierung und Farbstoffmarkierung (Sentinel-Lymphonodektomie), laparoskopisch
40.21.99 ↔ Exzision und Destruktion einzelner tiefer zervikaler Lymphknoten, sonstige	40.29.70 ↔ Exzision und Destruktion eines Lymphangioms oder Hygroma cysticum
40.22.11 ↔ Exzision und Destruktion einzelner mamma- interna Lymphknoten, ohne Markierung, thorakoskopisch	40.29.81 ↔ Exzision und Destruktion mehrerer abdominaler Lymphknotenstationen (mit Leberbiopsie), offen chirurgisch [Staging-Laparotomie]
40.22.12 ↔ Exzision einzelner mamma- interna Lymphknoten, mit Radionuklidmarkierung und Farbstoffmarkierung (Sentinel-Lymphonodektomie), thorakoskopisch	40.29.82 ↔ Exzision und Destruktion mehrerer abdominaler Lymphknotenstationen (mit Leberbiopsie), laparoskopisch [Staging-Laparoskopie]
40.22.21 ↔ Exzision und Destruktion einzelner mamma- interna Lymphknoten, ohne Markierung, offen chirurgisch	40.29.89 ↔ Exzision und Destruktion mehrerer abdominaler Lymphknotenstationen (mit Leberbiopsie), sonstige
40.22.22 ↔ Exzision einzelner mamma- interna Lymphknoten, mit Radionuklidmarkierung und Farbstoffmarkierung (Sentinel-Lymphonodektomie) und Farbstoffmarkierung (Sentinel-Lymphonodektomie), offen chirurgisch	40.3X.11 ↔ Regionale Lymphadenektomie als selbstständiger Eingriff, zervikal
40.22.99 ↔ Exzision und Destruktion einzelner mamma- interna Lymphknoten, sonstige	40.3X.12 ↔ Regionale Lymphadenektomie als selbstständiger Eingriff, axillär
40.23.10 ↔ Exzision und Destruktion einzelner axillärer Lymphknoten, ohne Markierung	40.3X.13 ↔ Regionale Lymphadenektomie als selbstständiger Eingriff, paraaortal, pelvin, obturatorisch oder iliakal
	40.3X.14 ↔ Regionale Lymphadenektomie als selbstständiger Eingriff, inguinal, offen chirurgisch
	40.3X.15 ↔ Regionale Lymphadenektomie als selbstständiger Eingriff, inguinale, laparoskopisch

40.3X.16 ↔ Regionale Lymphadenektomie als selbstständiger Eingriff, mediastinal und peribronchial	45.76.21 ↔ Sigmoidektomie, laparoskopisch
40.3X.19 ↔ Regionale Lymphadenektomie als selbstständiger Eingriff, sonstige	45.77.11 ↔ Erweiterte Hemikolektomie rechts, offen chirurgisch
40.3X.21 ↔ Regionale Lymphadenektomie im Rahmen eines anderen Eingriffs, zervikal	45.77.12 ↔ Erweiterte Hemikolektomie rechts, laparoskopisch
40.3X.22 ↔ Regionale Lymphadenektomie im Rahmen eines anderen Eingriffs, axillär	45.77.21 ↔ Erweiterte Hemikolektomie links, offen chirurgisch
40.3X.23 ↔ Regionale Lymphadenektomie im Rahmen eines anderen Eingriffs, paraaortal, pelvin oder iliakal	45.77.22 ↔ Erweiterte Hemikolektomie links, laparoskopisch
40.3X.24 ↔ Regionale Lymphadenektomie im Rahmen eines anderen Eingriffs, obturatorisch	45.78.11 ↔ Segmentresektion, offen chirurgisch
40.3X.25 ↔ Regionale Lymphadenektomie im Rahmen eines anderen Eingriffs, inguinale	45.78.12 ↔ Segmentresektion, laparoskopisch
40.3X.26 ↔ Regionale Lymphadenektomie im Rahmen eines anderen Eingriffs, mediastinal und peribronchial	45.78.21 ↔ Multiple Segmentresektion, offen chirurgisch
40.3X.29 ↔ Regionale Lymphadenektomie im Rahmen eines anderen Eingriffs, sonstige	45.78.22 ↔ Multiple Segmentresektion, laparoskopisch
40.52.10 ↔ Radikale Exzision von retroperitonealen (paraaortal, parakaval) und pelvinen Lymphknoten als selbstständiger Eingriff	45.79 ↔ Teilresektion am Dickdarm, sonstige
40.52.11 ↔ Radikale Exzision von retroperitonealen (paraaortal, parakaval) und pelvinen Lymphknoten im Rahmen eines anderen Eingriffs	45.80 ↔ Kolektomie und Proktokolektomie, n.n.bez.
40.52.99 ↔ Radikale Exzision von periaortalen Lymphknoten, sonstige	45.81.11 ↔ Kolektomie, offen chirurgisch
40.53.10 ↔ Radikale Exzision von iliakalen Lymphknoten als selbstständiger Eingriff	45.81.12 ↔ Kolektomie, laparoskopisch
40.53.11 ↔ Radikale Exzision von iliakalen Lymphknoten im Rahmen eines anderen Eingriffs	45.82.11 ↔ Proktokolektomie, offen chirurgisch
40.53.99 ↔ Radikale Exzision von iliakalen Lymphknoten, sonstige	45.82.12 ↔ Proktokolektomie, laparoskopisch
40.59.11 ↔ Radikale Exzision mediastinaler Lymphknoten als selbstständiger Eingriff	45.89 ↔ Kolektomie und Proktokolektomie, sonstige
40.59.12 ↔ Radikale Exzision peribronchialer Lymphknoten als selbstständiger Eingriff	45.92.11 ↔ Dünndarm-Rektum-Anastomose mit Bildung eines Reservoirs [Pouch]
40.59.19 ↔ Radikale Exzision anderer Lymphknoten als selbstständiger Eingriff, sonstige	45.92.12 ↔ Dünndarm-Rektum-Anastomose ohne Bildung eines Reservoirs [Pouch]
40.59.21 ↔ Radikale Exzision mediastinaler Lymphknoten im Rahmen eines anderen Eingriffs	46.2A ↔ Anlage einer Bishop-Koop-Anastomose
40.59.22 ↔ Radikale Exzision peribronchialer Lymphknoten im Rahmen eines anderen Eingriffs	46.33 ↔ Anlage einer Duodenostomie
40.59.29 ↔ Radikale Exzision anderer Lymphknoten im Rahmen eines anderen Eingriffs, sonstige	46.39 ↔ Sonstige Enterostomie, sonstige
40.59.99 ↔ Radikale Exzision anderer Lymphknoten, sonstige	46.43.00 ↔ Sonstige Revision eines künstlichen Dickdarms, n.n.bez.
40.71.11 ↔ Mikrochirurgische lymphovenöse Anastomosierung	46.43.10 ↔ Plastische Erweiterung oder Einengung eines Kolostomas
40.71.21 ↔ Transplantation von Lymphknoten mit mikrovaskulärer Anastomose	46.43.11 ↔ Neueinpflanzung eines Kolostomas
40.71.31 ↔ Transplantation von peripheren Lymphgefäßen mit mikrovaskulärer Anastomose	46.43.12 ↔ Abtragung des vorverlagerten Teiles eines Kolostomas
40.79 ↔ Plastische Rekonstruktion und Transplantation an lymphatischen Strukturen, sonstige	46.43.20 ↔ Umwandlung eines Kolostomas in ein kontinentes Stoma
40.9X.20 ↔ Inzision einer Lymphozele	46.43.99 ↔ Sonstige Revision eines künstlichen Dickdarms, sonstige
45.61 ↔ Multiple Segmentresektion am Dünndarm	46.97.00 ↔ Darmtransplantation, n.n.bez.
45.62 ↔ Sonstige Teilresektion am Dünndarm	46.97.10 ↔ Darmtransplantation, Dünndarm-Retransplantation während desselben stationären Aufenthaltes
45.63.00 ↔ Totalexstirpation des Dünndarms, n.n.bez.	50.12.00 ↔ Offene Biopsie an der Leber, n.n.bez.
45.63.99 ↔ Totalexstirpation des Dünndarms, sonstige	50.12.09 ↔ Offene Biopsie an der Leber, sonstige
45.70 ↔ Teilresektion am Dickdarm, n.n.bez.	50.12.11 ↔ Biopsie an der Leber, durch Exzision, offen chirurgisch
45.72.11 ↔ Ileozäkale Resektion, offen chirurgisch	50.12.12 ↔ Biopsie an der Leber, durch Nadelbiopsie, offen chirurgisch
45.72.12 ↔ Ileozäkale Resektion, laparoskopisch	50.14 ↔ Laparoskopische Leberbiopsie
45.74.11 ↔ Resektion des Colon transversum, offen chirurgisch	52.12 ↔ Offene Biopsie am Pankreas
45.74.12 ↔ Resektion des Colon transversum, laparoskopisch	52.22.00 ↔ Sonstige Exzision oder Destruktion von Läsion oder Gewebe an Pankreas und an Ductus pancreaticus, n.n.bez.
45.75.11 ↔ Hemikolektomie links, offen chirurgisch	52.22.99 ↔ Sonstige Exzision oder Destruktion von Läsion oder Gewebe an Pankreas und an Ductus pancreaticus, sonstige
45.75.12 ↔ Hemikolektomie links, laparoskopisch	52.52.11 ↔ Distale Pankreatektomie, offen chirurgisch
45.75.21 ↔ Hemikolektomie links mit Sigmoidektomie, offen chirurgisch	52.52.12 ↔ Distale Pankreatektomie, laparoskopisch
45.75.22 ↔ Hemikolektomie links mit Sigmoidektomie, laparoskopisch	52.95.10 ↔ Extraktion von Stein(en) aus dem Ductus pancreaticus, offen chirurgisch
45.76.00 ↔ Sigmoidektomie, n.n.bez.	52.95.11 ↔ Extraktion von Stein(en) aus dem Ductus pancreaticus, laparoskopisch
45.76.09 ↔ Sigmoidektomie, sonstige	52.95.20 ↔ Dilatation des Ductus pancreaticus, laparoskopisch
45.76.11 ↔ Sigmoidektomie, offen chirurgisch	52.95.30 ↔ Einlage einer Drainage in den Pankreasgang, offen chirurgisch
	52.95.31 ↔ Einlage einer Drainage in den Pankreasgang, laparoskopisch
	52.95.40 ↔ Einlage oder Wechsel eines nicht selbstexpandierenden Stents [Prothese] in den Pankreasgang, offen chirurgisch
	52.95.41 ↔ Einlage oder Wechsel eines nicht selbstexpandierenden Stents [Prothese] in den Pankreasgang, laparoskopisch
	52.95.50 ↔ Einlage oder Wechsel eines selbstexpandierenden Stents [Prothese] in den Pankreasgang, offen chirurgisch

52.95.51 ↔	Einlage oder Wechsel eines selbstexpandierenden Stents [Prothese] in den Pankreasgang, laparoskopisch	59.92 ↔	Sonstige Operationen am perirenaln oder perivesikalen Gewebe
52.95.60 ↔	Plastische Rekonstruktion des Ductus pancreaticus, laparoskopisch	61.11.10 †↔	Biopsie an Skrotum und Tunica vaginalis testis, geschlossene [perkutane] [Nadel-] Biopsie
52.95.70 ↔	Plastische Rekonstruktion des Pankreas	61.11.11 †↔	Biopsie an Skrotum und Tunica vaginalis testis, durch Inzision
52.95.90 ↔	Sonstige endoskopische Operation am Pankreas	61.11.99 †↔	Biopsie an Skrotum und Tunica vaginalis testis, sonstige
52.99.00 ↔	Sonstige offene Operation am Pankreas, n.n.bez.	61.3X.00 ↔	Exzision oder Destruktion von Läsion oder Gewebe am Skrotum, n.n.bez.
52.99.10 ↔	Sonstige offene Operation am Pankreas, Dilatation des Ductus pancreaticus	61.3X.10 ↔	Exzision oder Destruktion von Läsion oder Gewebe am Skrotum, partielle Resektion
52.99.20 ↔	Sonstige offene Operation am Pankreas, Plastische Rekonstruktion des Ductus pancreaticus	61.3X.11 ↔	Exzision oder Destruktion von Läsion oder Gewebe am Skrotum, totale Resektion
52.99.99 ↔	Sonstige offene Operation am Pankreas, sonstige	61.3X.12 ↔	Exzision oder Destruktion von Läsion oder Gewebe am Skrotum, radikale Resektion
54.11 ↔	Probelaparotomie	61.3X.99 ↔	Exzision oder Destruktion von Läsion oder Gewebe am Skrotum, sonstige
54.12.00 ↔	Relaparotomie, n.n.bez.	61.42 ↔	Verschluss einer Fistel am Skrotum
54.12.11 ↔	Laparotomie zur Stillung einer postoperativen Blutung	61.49 ↔	Plastische Rekonstruktion an Skrotum und Tunica vaginalis testis, sonstige
54.12.99 ↔	Relaparotomie, sonstige	61.92 ↔	Exzision einer Läsion an der Tunica vaginalis testis, mit Ausnahme einer Hydrocele testis
54.13 ↔	Laparotomie mit Drainage	62.11 †↔	Geschlossene [perkutane] [Nadel-] Biopsie am Hoden
54.19 ↔	Laparotomie, sonstige	62.12 ↔	Offene Biopsie am Hoden
54.23 ↔	Biopsie am Peritoneum	62.2 ↔	Exzision oder Destruktion einer Läsion am Hoden
54.3X.10 ↔	Omphalektomie	62.3X.00 ↔	Einseitige Orchidektomie, n.n.bez.
54.4X.10 ↔	Exzision von Appendices epiploicae	62.3X.10 ↔	Einseitige Orchidektomie, skrotal, ohne Epididymektomie
54.4X.11 ↔	Exzision von Mesenterium	62.3X.11 ↔	Einseitige Orchidektomie, skrotal, mit Epididymektomie
54.4X.12 ↔	Exzision von Omentum	62.3X.20 ↔	Einseitige Orchidektomie, Inguinalhoden, ohne Epididymektomie
54.4X.99 ↔	Exzision oder Destruktion von Peritonealgewebe und Peritonealläsion, sonstige	62.3X.21 ↔	Einseitige Orchidektomie, Inguinalhoden, mit Epididymektomie
54.74 ↔	Sonstige Rekonstruktion am Omentum	62.3X.30 ↔	Einseitige Orchidektomie, Abdominalhoden, offen chirurgisch
54.99.31 ↔	Debulking über Laparotomie	62.3X.31 ↔	Einseitige Orchidektomie, Abdominalhoden, laparoskopisch
54.99.40 ↔	Revision einer kutaneoperitonealen Fistel (Katheterverweilsystem)	62.3X.40 ↔	Einseitige Orchidektomie, radikal
54.99.50 ↔	Anlegen eines temporären Bauchwandverschlusses	62.3X.99 ↔	Einseitige Orchidektomie, sonstige
54.99.51 ↔	Eröffnen und Wiederanlegen eines temporären Bauchwandverschlusses	62.41 ↔	Entfernen beider Hoden im gleichen Eingriff
54.99.60 ↔	Lumbotomie	62.42 ↔	Entfernen eines belassenen Hodens
54.99.61 ↔	Relumbotomie	62.5 ↔	Orchidopexie
54.99.81 ↔	Revision ohne Ersatz von Kathetern sowie automatischer, programmierbarer und wiederaufladbarer Pumpe zur kontinuierlichen Aszitesdrainage	62.69 ↔	Sonstige plastische Rekonstruktion am Hoden
54.99.82 ↔	Behhebung einer mechanischen Obstruktion von Kathetern einer automatischen, programmierbaren und wiederaufladbaren Pumpe zur kontinuierlichen Aszitesdrainage	62.99.20 ↔	Operative Verlagerung eines Abdominalhodens
54.99.84 ↔	Wechsel der Katheter einer automatischen, programmierbaren und wiederaufladbaren Pumpe zur kontinuierlichen Aszitesdrainage	62.99.30 ↔	Entnahme von Hoden- oder Nebenhodengewebe zur Aufbereitung für die künstliche Insemination
54.A1 ↔	Exzision und Destruktion von retroperitoneal gelegenen Gewebe	64.3X.00 ↔	Amputation des Penis, n.n.bez.
56.0X.10 ↔	Transurethrales Entfernen einer Obstruktion von Ureter und Nierenbecken, Entfernung eines Harnsteins	64.3X.10 ↔	Amputation des Penis, partiell
56.0X.11 ↔	Transurethrales Entfernen einer Obstruktion von Ureter und Nierenbecken, Entfernung eines Fremdkörpers	64.3X.11 ↔	Amputation des Penis, total
56.0X.99 ↔	Transurethrales Entfernen einer Obstruktion von Ureter und Nierenbecken, sonstige	64.3X.12 ↔	Amputation des Penis, Emaskulation
58.45.00 ↔	Plastische Rekonstruktion bei Hypospadie oder Epispadie, n.n.bez.	64.3X.99 ↔	Amputation des Penis, sonstige
58.45.10 ↔	Plastische Rekonstruktion bei Hypospadie oder Epispadie, bei der Frau	64.51 ↔	Operation zur Geschlechtsangleichung von weiblich zu männlich
58.45.20 ↔	Plastische Rekonstruktion bei Hypospadie oder Epispadie, beim Mann, Schaftaufrichtung und Chordektomie	64.52 ↔	Operation zur Geschlechtsangleichung von männlich zu weiblich
58.45.21 ↔	Plastische Rekonstruktion bei Hypospadie oder Epispadie, beim Mann, sonstige Verfahren	64.59 ↔	Operation zur Geschlechtsangleichung, sonstige
58.45.99 ↔	Plastische Rekonstruktion bei Hypospadie oder Epispadie, sonstige	65.11 ↔	Aspirationsbiopsie am Ovar
59.00 ↔	Retroperitoneale Dissektion, n.n.bez.	65.12 ↔	Sonstige Biopsie am Ovar
59.19 ↔	Sonstige Inzision am perivesikalen Gewebe	65.13 ↔	Laparoskopische Biopsie am Ovar
59.91 ↔	Exzision am perirenaln oder perivesikalen Gewebe	65.14 ↔	Sonstige laparoskopische diagnostische Massnahmen am Ovar
		65.22 ↔	Keilresektion am Ovar
		65.24 ↔	Laparoskopische Keilresektion am Ovar
		65.30 ↔	Ovarektomie, n.n.bez.
		65.31 ↔	Ovarektomie, laparoskopisch
		65.32 ↔	Ovarektomie, offen chirurgisch
		65.33 ↔	Ovarektomie, vaginal
		65.34 ↔	Ovarektomie, vaginal-laparoskopisch assistiert

65.39 ↔	Ovarektomie, sonstige	77.47.20 ↔	Knochenbiopsie an Tibia und Fibula, Offene Knochenbiopsie
65.40 ↔	Salpingoovarektomie, n.n.bez.	77.47.99 ↔	Knochenbiopsie an Tibia und Fibula, sonstige
65.41 ↔	Salpingoovarektomie, laparoskopisch	77.48.20 ↔	Knochenbiopsie an Tarsalia und Metatarsalia, Offene Knochenbiopsie
65.42 ↔	Salpingoovarektomie, offen chirurgisch	77.48.99 ↔	Knochenbiopsie an Tarsalia und Metatarsalia, sonstige
65.43 ↔	Salpingoovarektomie, vaginal	77.49.41 ↔	Knochenbiopsie an anderen näher bezeichneten Knochen, ausser Gesichtsschädelknochen, Knochenbiopsie an Phalangen des Fusses, Offene Knochenbiopsie
65.44 ↔	Salpingoovarektomie, vaginal-laparoskopisch assistiert	77.49.91 ↔	Knochenbiopsie an anderen näher bezeichneten Knochen, ausser Gesichtsschädelknochen, Offene Knochenbiopsie
65.49 ↔	Salpingoovarektomie, sonstige	77.49.99 ↔	Knochenbiopsie an anderen näher bezeichneten Knochen, ausser Gesichtsschädelknochen, sonstige
70.32.00 ↔	Lokale Exzision oder Destruktion von Läsion oder Gewebe im Douglasraum, n.n.bez.	77.69.13 ↔	Lokale Exzision und Destruktion von Knochenläsion oder -gewebe an Phalangen des Fusses
70.32.10 ↔	Lokale Exzision von Läsion oder Gewebe im Douglasraum	77.69.23 ↔	Débridement an Phalangen des Fusses
70.32.11 ↔	Lokale Destruktion von Läsion oder Gewebe im Douglasraum	77.89.40 ↔	Sonstige partielle Knochenresektion an Phalangen des Fusses
70.32.99 ↔	Lokale Exzision oder Destruktion von Läsion oder Gewebe im Douglasraum, sonstige	77.91.11 ↔	Totale Resektion einer Rippe
70.61.11 ↔	Konstruktion einer Vagina mit gestielter Haut des Penis (zur Geschlechtsangleichung)	77.91.12 ↔	Totale Resektion einer Halsrippe
70.61.99 ↔	Konstruktion einer Vagina, sonstige	77.91.13 ↔	Totale Resektion des Sternums
70.62 ↔	Rekonstruktion der Vagina	77.99.10 ↔	Totale Knochenresektionen an Phalangen der Hand
70.63 ↔	Konstruktion einer Vagina mit Transplantat oder Prothese	77.99.40 ↔	Totale Knochenresektionen an Phalangen des Fusses
70.64 ↔	Rekonstruktion der Vagina mit Transplantat oder Prothese	78.11.10 ↔	Geschlossene Reposition einer Fraktur von Skapula und Klavikula mit Knochenfixation durch Fixateur externe
70.71 ↔	Naht einer Vaginaverletzung	78.11.11 ↔	Offene Reposition einer einfachen Fraktur von Skapula und Klavikula mit Knochenfixation durch Fixateur externe
70.79 ↔	Sonstige plastische Rekonstruktion an der Vagina	78.11.12 ↔	Offene Reposition einer Mehrfragmentfraktur von Klavikula und Skapula mit Knochenfixation durch Fixateur externe
71.01 ↔	Lösung von Adhäsionen an der Vulva	78.11.20 ↔	Geschlossene Reposition einer Fraktur von Rippen und Sternum mit Knochenfixation durch Fixateur externe
71.4X.10 ↔	Plastische Rekonstruktion der Klitoris (Ziehharmonikaplastik)	78.11.21 ↔	Offene Reposition einer Fraktur von Rippen und Sternum mit Knochenfixation durch Fixateur externe
71.4X.99 ↔	Operationen an der Klitoris, sonstige	78.11.99 ↔	Anlegen eines Fixateur externe an Skapula, Klavikula, Rippen und Sternum (inkl. Reposition von Frakturen), sonstige
77.27.00 ↔	Keilosteotomie an Tibia und Fibula, n.n.bez.	78.12.10 ↔	Geschlossene Reposition einer proximalen Humerusfraktur mit Knochenfixation durch Fixateur externe
77.27.10 ↔	Keilosteotomie an der Tibia	78.12.11 ↔	Offene Reposition einer proximalen Humerusfraktur mit Knochenfixation durch Fixateur externe
77.27.20 ↔	Keilosteotomie an der Fibula	78.12.90 ↔	Geschlossene Reposition einer sonstigen Humerusfraktur mit Knochenfixation durch Fixateur externe
77.27.99 ↔	Keilosteotomie an Tibia und Fibula, sonstige	78.12.91 ↔	Offene Reposition einer sonstigen Humerusfraktur mit Knochenfixation durch Fixateur externe
77.37.00 ↔	Sonstige Knochendurchtrennung an Tibia und Fibula, n.n.bez.	78.12.99 ↔	Anlegen eines Fixateur externe am Humerus (inkl. Reposition von Frakturen), sonstige
77.37.10 ↔	Rotationsosteotomie an der Tibia	78.13.10 ↔	Geschlossene Reposition einer distalen Radiusfraktur mit Knochenfixation durch Fixateur externe
77.37.12 ↔	Kortikotomie bei Segmenttransport an der Tibia	78.13.11 ↔	Geschlossene Reposition einer sonstigen Radiusfraktur mit Knochenfixation durch Fixateur externe
77.37.13 ↔	Komplexe (mehrdimensionale) Osteotomie (mit Achsenkorrektur) an der Tibia	78.13.12 ↔	Offene Reposition einer distalen Radiusfraktur mit Knochenfixation durch Fixateur externe
77.37.14 ↔	Valgisierende oder varisierende Osteotomie an der Tibia	78.13.13 ↔	Offene Reposition einer sonstigen Radiusfraktur mit Knochenfixation durch Fixateur externe
77.37.19 ↔	Sonstige Knochendurchtrennung an der Tibia	78.13.20 ↔	Geschlossene Reposition einer Ulnafraktur mit Knochenfixation durch Fixateur externe
77.37.20 ↔	Rotationsosteotomie an der Fibula	78.13.99 ↔	Anlegen eines Fixateur externe an Radius und Ulna (inkl. Reposition von Frakturen), sonstige
77.37.21 ↔	Kortikotomie bei Segmenttransport an der Fibula	78.14.10 ↔	Geschlossene Reposition einer Fraktur an Karpalia und Metakarpalia mit Knochenfixation durch Fixateur externe
77.37.22 ↔	Komplexe (mehrdimensionale) Osteotomie (mit Achsenkorrektur) an der Fibula		
77.37.29 ↔	Sonstige Knochendurchtrennung an der Fibula		
77.37.99 ↔	Sonstige Knochendurchtrennung an Tibia und Fibula, sonstige		
77.40.20 ↔	Knochenbiopsie, ohne Angabe der Lokalisation, Offene Knochenbiopsie		
77.41.20 ↔	Knochenbiopsie von Skapula, Klavikula, Rippen und Sternum, Offene Knochenbiopsie		
77.41.99 ↔	Knochenbiopsie von Skapula, Klavikula, Rippen und Sternum, sonstige		
77.42.20 ↔	Knochenbiopsie am Humerus, Offene Knochenbiopsie		
77.42.99 ↔	Knochenbiopsie am Humerus, sonstige		
77.43.20 ↔	Knochenbiopsie an Radius und Ulna, Offene Knochenbiopsie		
77.43.99 ↔	Knochenbiopsie an Radius und Ulna, sonstige		
77.44.20 ↔	Knochenbiopsie an Karpalia und Metakarpalia, Offene Knochenbiopsie		
77.44.99 ↔	Knochenbiopsie an Karpalia und Metakarpalia, sonstige		
77.45.20 ↔	Knochenbiopsie am Femur, Offene Knochenbiopsie		
77.45.99 ↔	Knochenbiopsie am Femur, sonstige		
77.46.20 ↔	Knochenbiopsie an der Patella, Offene Knochenbiopsie		
77.46.99 ↔	Knochenbiopsie an der Patella, sonstige		

78.14.11 ↔ Offene Reposition einer Fraktur an Karpalia und Metakarpalia mit Knochenfixation durch Fixateur externe	78.17.25 ↔ Offene Reposition einer einfachen Fraktur der distalen Fibula mit Knochenfixation durch Fixateur externe
78.14.99 ↔ Anlegen eines Fixateur externe an Karpalia und Metakarpalia (inkl. Reposition von Frakturen), sonstige	78.17.26 ↔ Offene Reposition einer Mehrfragmentfraktur der distalen Fibula mit Knochenfixation durch Fixateur externe
78.15.10 ↔ Offene Reposition einer Schenkelhalsfraktur und proximalen Femurfraktur mit Knochenfixation durch Fixateur externe	78.17.27 ↔ Geschlossene Reposition einer sonstigen Fibulafraktur mit Knochenfixation durch Fixateur externe
78.15.10 ↔ Offene Reposition einer Schenkelhalsfraktur und proximalen Femurfraktur mit Knochenfixation durch Fixateur externe	78.17.99 ↔ Anlegen eines Fixateur externe an Tibia und Fibula (inkl. Reposition von Frakturen), sonstige
78.15.20 ↔ Offene Reposition einer Femurschaftfraktur mit Knochenfixation durch Fixateur externe	78.18.10 ↔ Geschlossene Reposition einer Kalkaneusfraktur mit Knochenfixation durch Fixateur externe
78.15.20 ↔ Offene Reposition einer Femurschaftfraktur mit Knochenfixation durch Fixateur externe	78.18.11 ↔ Geschlossene Reposition einer Fraktur sonstiger Tarsalia und Metatarsalia mit Knochenfixation durch Fixateur externe
78.15.30 ↔ Geschlossene Reposition einer distalen Femurfraktur mit Knochenfixation durch Fixateur externe	78.18.12 ↔ Offene Reposition einer einfachen Fraktur an sonstigen Tarsalia und Metatarsalia mit Knochenfixation durch Fixateur externe
78.15.31 ↔ Offene Reposition einer distalen Femurfraktur mit Knochenfixation durch Fixateur externe	78.18.13 ↔ Offene Reposition einer Fraktur an Kalkaneus und Talus mit Knochenfixation durch Fixateur externe
78.15.40 ↔ Geschlossene Reposition einer sonstigen Femurfraktur mit Knochenfixation durch Fixateur externe	78.18.14 ↔ Offene Reposition einer Mehrfragmentfraktur an sonstigen Tarsalia mit Knochenfixation durch Fixateur externe
78.15.40 ↔ Geschlossene Reposition einer sonstigen Femurfraktur mit Knochenfixation durch Fixateur externe	78.18.15 ↔ Offene Reposition einer Mehrfragmentfraktur an Metatarsalia mit Knochenfixation durch Fixateur externe
78.15.99 ↔ Anlegen eines Fixateur externe am Femur (inkl. Reposition von Frakturen), sonstige	78.18.99 ↔ Anlegen eines Fixateur externe an Tarsalia und Metatarsalia (inkl. Reposition von Frakturen), sonstige
78.15.99 ↔ Anlegen eines Fixateur externe am Femur (inkl. Reposition von Frakturen), sonstige	78.19.10 ↔ Geschlossene Reposition einer Fraktur von Phalangen der Hand mit Knochenfixation durch Fixateur externe
78.16.10 ↔ Geschlossene Reposition einer Fraktur der Patella mit Knochenfixation durch Fixateur externe	78.19.11 ↔ Offene Reposition einer Fraktur von Phalangen der Hand mit Knochenfixation durch Fixateur externe
78.16.11 ↔ Offene Reposition einer Fraktur der Patella mit Knochenfixation durch Fixateur externe	78.19.20 ↔ Geschlossene Reposition einer Fraktur des Beckens mit Knochenfixation durch Fixateur externe
78.16.99 ↔ Anlegen eines Fixateur externe an der Patella (inkl. Reposition von Frakturen), sonstige	78.19.21 ↔ Offene Reposition einer Fraktur des Acetabulums mit Knochenfixation / Transfixation durch Fixateur externe
78.17.10 ↔ Geschlossene Reposition einer Fraktur der proximalen Tibia mit Knochenfixation durch Fixateur externe	78.19.22 ↔ Offene Reposition einer Fraktur sonstiger Teile des Beckens mit Knochenfixation durch Fixateur externe
78.17.11 ↔ Offene Reposition einer einfachen Fraktur der proximalen Tibia mit Knochenfixation durch Fixateur externe	78.19.30 ↔ Geschlossene Reposition einer Fraktur von Phalangen des Fusses mit Knochenfixation durch Fixateur externe
78.17.12 ↔ Offene Reposition einer Mehrfragmentfraktur der proximalen Tibia mit Knochenfixation durch Fixateur externe	78.19.31 ↔ Offene Reposition einer Fraktur von Phalangen des Fusses mit Knochenfixation durch Fixateur externe
78.17.13 ↔ Offene Reposition einer einfachen Tibiaschaftfraktur mit Knochenfixation durch Fixateur externe	79.35.00 ↔ Offene Reposition einer Femurfraktur mit innerer Knochenfixation, n.n.bez.
78.17.14 ↔ Offene Reposition einer einfachen Fraktur der distalen Tibia mit Knochenfixation durch Fixateur externe	79.35.10 ↔ Offene Reposition einer Hüftkopffraktur mit innerer Knochenfixation
78.17.15 ↔ Geschlossene Reposition einer sonstigen Tibiafraktur mit Knochenfixation durch Fixateur externe	79.35.11 ↔ Offene Reposition einer Schenkelhalsfraktur und proximalen Femurfraktur mit innerer Knochenfixation
78.17.16 ↔ Offene Reposition einer Mehrfragmentfraktur sonstiger Teile der Tibia mit Knochenfixation durch Fixateur externe	79.35.12 ↔ Offene Reposition einer Femurschaftfraktur mit innerer Knochenfixation
78.17.20 ↔ Offene Reposition einer einfachen Fraktur der proximalen Fibula mit Knochenfixation durch Fixateur externe	79.35.13 ↔ Offene Reposition einer distalen Femurfraktur mit innerer Knochenfixation
78.17.21 ↔ Offene Reposition einer Mehrfragmentfraktur der proximalen Fibula mit Knochenfixation durch Fixateur externe	79.35.99 ↔ Offene Reposition einer Femurfraktur mit innerer Knochenfixation, sonstige
78.17.22 ↔ Offene Reposition einer einfachen Fraktur des Fibulaschafts mit Knochenfixation durch Fixateur externe	79.64 ↔ Débridement einer offenen Fingerfraktur
78.17.23 ↔ Offene Reposition einer Mehrfragmentfraktur des Fibulaschafts mit Knochenfixation durch Fixateur externe	79.68 ↔ Débridement einer offenen Zehenfraktur
78.17.24 ↔ Geschlossene Reposition einer distalen Fibulafraktur mit Knochenfixation durch Fixateur externe	7A.11.12 ↔ Knochenbiopsie an der Wirbelsäule, offen chirurgisch
	7A.13.13 ↔ Bandscheibenbiopsie, offen chirurgisch
	7A.23 ↔ Knocheninzision an der Wirbelsäule
	7A.25 ↔ Lokale Exzision von Knochenläsion oder -gewebe am Wirbel
	7A.61.31 ↔ Entfernen partielle Bandscheibenprothese
	7A.61.41 ↔ Revision ohne Ersatz partielle Bandscheibenprothese
	7A.62.31 ↔ Entfernen totale Bandscheibenprothese

7A.62.41 ↔	Revision ohne Ersatz, totale Bandscheibenprothese	80.19.94 ↔	Arthrotomie an anderer bezeichneter Lokalisation, Entfernung freier Gelenkkörper
7A.63.31 ↔	Entfernen Wirbelkörperersatz	80.19.99 ↔	Sonstige Arthrotomie an anderer bezeichneter Lokalisation, sonstige
7A.63.41 ↔	Revision ohne Ersatz, Wirbelkörperersatz	80.36.20 ↔	Arthroskopische Gelenkbiopsie am Knie
7A.64.31 ↔	Entfernen Wirbelkörperersatzprothese	80.36.30 ↔	Offene Gelenkbiopsie am Knie
7A.64.41 ↔	Revision ohne Ersatz, Wirbelkörperersatzprothese	80.36.99 ↔	Gelenkbiopsie am Knie, sonstige
7A.65.31 ↔	Entfernen interkorporelles Implantat	80.6X.00 ↔	Menisektektomie am Knie, n.n.bez.
7A.65.41 ↔	Revision ohne Ersatz, interkorporelles Implantat	80.6X.10 ↔	Menisektektomie am Knie, arthroskopisch, partiell
7A.67.31 ↔	Entfernen interspinöses Implantat	80.6X.11 ↔	Menisektektomie am Knie, arthroskopisch, total
7A.67.41 ↔	Revision ohne Ersatz, interspinöses Implantat	80.6X.20 ↔	Menisektektomie am Knie, offen chirurgisch, partiell
80.12.00 ↔	Sonstige Arthrotomie des Ellenbogens, n.n.bez.	80.6X.21 ↔	Menisektektomie am Knie, offen chirurgisch, total
80.12.10 ↔	Arthroskopische Arthrotomie des Ellenbogens, Gelenkspülung mit Drainage	80.6X.99 ↔	Menisektektomie am Knie, sonstige
80.12.11 ↔	Arthroskopische Arthrotomie des Ellenbogens, Entfernung freier Gelenkkörper	80.81.10 ↔	Débridement am Humeroglenoidalgelenk
80.12.12 ↔	Arthroskopische Arthrotomie des Ellenbogens, Einlegen oder Entfernen eines Medikamententrägers	80.81.11 ↔	Zystenexstirpation am Humeroglenoidalgelenk
80.12.20 ↔	Arthrotomie des Ellenbogens, Gelenkspülung mit Drainage	80.81.19 ↔	Sonstige lokale Exzision oder Destruktion am Humeroglenoidalgelenk
80.12.21 ↔	Arthrotomie des Ellenbogens, Entfernung freier Gelenkkörper	80.81.20 ↔	Débridement am Akromioklavikulargelenk
80.12.99 ↔	Sonstige Arthrotomie des Ellenbogens, sonstige	80.81.21 ↔	Zystenexstirpation am Akromioklavikulargelenk
80.16.00 ↔	Sonstige Arthrotomie des Knies, n.n.bez.	80.81.29 ↔	Sonstige lokale Exzision oder Destruktion am Akromioklavikulargelenk
80.16.10 ↔	Arthroskopische Arthrotomie des Kniegelenks, Gelenkspülung mit Drainage	80.81.99 ↔	Sonstige lokale Exzision oder Destruktion einer Gelenkläsion an der Schulter, sonstige
80.16.11 ↔	Arthroskopische Arthrotomie des Kniegelenks, Entfernung freier Gelenkkörper	80.82.00 ↔	Sonstige lokale Exzision oder Destruktion einer Gelenkläsion am Ellenbogen, n.n.bez.
80.16.12 ↔	Arthroskopische Arthrotomie des Kniegelenks, Einlegen oder Entfernen eines Medikamententrägers	80.82.10 ↔	Arthroskopische lokale Exzision oder Destruktion einer Gelenkläsion am Ellenbogen
80.16.20 ↔	Arthrotomie des Kniegelenks, Gelenkspülung mit Drainage	80.82.11 ↔	Débridement am Ellenbogengelenk
80.16.21 ↔	Sonstige Arthrotomie des Knies, Arthrotomie des Kniegelenks, Entfernung freier Gelenkkörper	80.82.12 ↔	Zystenexstirpation am Ellenbogengelenk
80.16.99 ↔	Sonstige Arthrotomie des Knies, sonstige	80.82.99 ↔	Sonstige lokale Exzision oder Destruktion einer Gelenkläsion am Ellenbogen, sonstige
80.18.10 ↔	Arthroskopische Arthrotomie von Fuss und Zehen, Gelenkspülung mit Drainage	80.83.00 ↔	Sonstige lokale Exzision oder Destruktion einer Gelenkläsion am Handgelenk, n.n.bez.
80.18.11 ↔	Arthroskopische Arthrotomie von Fuss und Zehen, Entfernung freier Gelenkkörper	80.83.10 ↔	Arthroskopische lokale Exzision oder Destruktion einer Gelenkläsion am Handgelenk
80.18.12 ↔	Arthroskopische Arthrotomie von Fuss und Zehen, Einlegen oder Entfernen eines Medikamententrägers	80.83.11 ↔	Débridement am Handgelenk
80.18.20 ↔	Arthrotomie von Fuss und Zehen, Gelenkspülung mit Drainage	80.83.12 ↔	Zystenexstirpation am Handgelenk
80.18.21 ↔	Arthrotomie von Fuss und Zehen, Entfernung freier Gelenkkörper	80.83.99 ↔	Sonstige lokale Exzision oder Destruktion einer Gelenkläsion am Handgelenk, sonstige
80.18.99 ↔	Sonstige Arthrotomie von Fuss und Zehen, sonstige	80.85.00 ↔	Sonstige lokale Exzision oder Destruktion einer Gelenkläsion an der Hüfte, n.n.bez.
80.19.00 ↔	Sonstige Arthrotomie an anderer bezeichneter Lokalisation, n.n.bez.	80.85.10 ↔	Arthroskopische lokale Exzision oder Destruktion einer Gelenkläsion an der Hüfte
80.19.10 ↔	Arthroskopische Arthrotomie des Sternoklavikulargelenkes, Gelenkspülung mit Drainage	80.85.11 ↔	Débridement am Hüftgelenk
80.19.11 ↔	Arthroskopische Arthrotomie des Sternoklavikulargelenkes, Entfernung freier Gelenkkörper	80.85.12 ↔	Zystenexstirpation am Hüftgelenk
80.19.12 ↔	Arthroskopische Arthrotomie des Sternoklavikulargelenkes, Einlegen oder Entfernen eines Medikamententrägers	80.85.21 ↔	Taillierung, Osteochondroplastik am Schenkelhals, arthroskopisch
80.19.20 ↔	Arthrotomie des Sternoklavikulargelenkes, Gelenkspülung mit Drainage	80.85.22 ↔	Taillierung, Osteochondroplastik am Schenkelhals, offen chirurgisch
80.19.21 ↔	Arthrotomie des Sternoklavikulargelenkes, Entfernung freier Gelenkkörper	80.85.99 ↔	Sonstige lokale Exzision oder Destruktion einer Gelenkläsion an der Hüfte, sonstige
80.19.29 ↔	Sonstige Arthrotomie des Sternoklavikulargelenkes	80.86.00 ↔	Sonstige lokale Exzision oder Destruktion einer Gelenkläsion am Knie, n.n.bez.
80.19.90 ↔	Arthroskopische Arthrotomie an anderer bezeichneter Lokalisation, Gelenkspülung mit Drainage	80.86.10 ↔	Arthroskopische lokale Exzision oder Destruktion am Kniegelenk
80.19.91 ↔	Arthroskopische Arthrotomie an anderer bezeichneter Lokalisation, Entfernung freier Gelenkkörper	80.86.11 ↔	Débridement am Kniegelenk
80.19.92 ↔	Arthroskopische Arthrotomie an anderer bezeichneter Lokalisation, Einlegen oder Entfernen eines Medikamententrägers	80.86.12 ↔	Zystenexstirpation am Kniegelenk
80.19.93 ↔	Arthrotomie an anderer bezeichneter Lokalisation, Gelenkspülung mit Drainage	80.86.13 ↔	Exzision eines Meniskusganglions am Kniegelenk
		80.86.99 ↔	Sonstige lokale Exzision oder Destruktion einer Gelenkläsion am Knie, sonstige
		80.87.10 ↔	Arthroskopische lokale Exzision oder Destruktion einer Gelenkläsion am oberen Sprunggelenk
		80.87.11 ↔	Débridement am oberen Sprunggelenk
		80.87.12 ↔	Zystenexstirpation am oberen Sprunggelenk
		80.87.19 ↔	Sonstige lokale Exzision oder Destruktion einer Gelenkläsion am oberen Sprunggelenk
		80.87.20 ↔	Arthroskopische lokale Exzision oder Destruktion einer Gelenkläsion am unteren Sprunggelenk
		80.87.21 ↔	Débridement am unteren Sprunggelenk
		80.87.22 ↔	Zystenexstirpation am unteren Sprunggelenk



80.87.29 ↔ Sonstige lokale Exzision oder Destruktion einer Gelenkläsion am unteren Sprunggelenk	81.44.11 ↔ Stabilisierung der Patella, Retinakulumspaltung, lateral mit Zügelungsoperation
80.87.99 ↔ Sonstige lokale Exzision oder Destruktion einer Gelenkläsion am Sprunggelenk, sonstige	81.44.12 ↔ Stabilisierung der Patella, Verlagerung des Patellarsehnenansatzes
80.88.10 ↔ Arthroskopische lokale Exzision oder Destruktion einer Gelenkläsion an Fuss und Zehen	81.44.13 ↔ Stabilisierung der Patella, Verlagerung des Patellarsehnenansatzes mit Knochenspan
80.88.20 ↔ Débridement am Metatarsophalangealgelenk	81.44.14 ↔ Stabilisierung der Patella mittels MPFL [Mediales Patello-Femorales Ligament]-Plastik
80.88.21 ↔ Zystenexstirpation am Metatarsophalangealgelenk	81.44.99 ↔ Stabilisierung der Patella, sonstige
80.88.29 ↔ Sonstige lokale Exzision oder Destruktion am Metatarsophalangealgelenk	81.45.10 ↔ Rekonstruktion des vorderen Kreuzbandes mit autogener Patellarsehne, arthroskopisch
80.88.30 ↔ Débridement an Zehengelenken	81.45.11 ↔ Rekonstruktion des hinteren Kreuzbandes mit autogener Patellarsehne, arthroskopisch
80.88.40 ↔ Débridement an sonstigen Fussgelenken	81.45.12 ↔ Rekonstruktion des vorderen Kreuzbandes mit Semitendinosus- und Gracilis-Sehne, arthroskopisch
80.88.50 ↔ Zystenexstirpation an sonstigen Gelenken von Fuss und Zehen	81.45.13 ↔ Rekonstruktion des hinteren Kreuzbandes mit Semitendinosus- und Gracilis-Sehne, arthroskopisch
80.88.59 ↔ Sonstige lokale Exzision oder Destruktion an sonstigen Gelenken von Fuss und Zehen	81.45.14 ↔ Rekonstruktion des vorderen Kreuzbandes mit alloplastischem Bandersatz und alloplastischer Bandunterstützung, arthroskopisch
80.88.99 ↔ Sonstige lokale Exzision oder Destruktion einer Gelenkläsion an Fuss und Zehen, sonstige	81.45.19 ↔ Sonstige Rekonstruktion an den Kreuzbändern, arthroskopisch
80.89.00 ↔ Sonstige lokale Exzision oder Destruktion einer Gelenkläsion an anderer bezeichneter Lokalisation, n.n.bez.	81.45.20 ↔ Rekonstruktion des vorderen Kreuzbandes mit autogener Patellarsehne, offen chirurgisch
80.89.20 ↔ Arthroskopische lokale Exzision oder Destruktion einer Gelenkläsion am Iliosakralgelenk	81.45.21 ↔ Rekonstruktion des hinteren Kreuzbandes mit autogener Patellarsehne, offen chirurgisch
80.89.21 ↔ Débridement am Iliosakralgelenk	81.45.22 ↔ Rekonstruktion des vorderen Kreuzbandes mit Semitendinosus- und Gracilis-Sehne, offen chirurgisch
80.89.22 ↔ Zystenexstirpation am Iliosakralgelenk	81.45.23 ↔ Rekonstruktion des hinteren Kreuzbandes mit Semitendinosus- und Gracilis-Sehne, offen chirurgisch
80.89.29 ↔ Sonstige lokale Exzision oder Destruktion am Iliosakralgelenk	81.45.24 ↔ Rekonstruktion des vorderen Kreuzbandes mit alloplastischem Bandersatz und alloplastischer Bandunterstützung, offen chirurgisch
80.91.10 ↔ Arthroskopische Exzision am Humero Glenoidalgelenk	81.45.29 ↔ Sonstige Rekonstruktion an den Kreuzbändern, offen chirurgisch
80.91.11 ↔ Sonstige Exzision am Humero Glenoidalgelenk	81.45.99 ↔ Sonstige Rekonstruktion an den Kreuzbändern, sonstige
80.91.20 ↔ Arthroskopische Exzision am Akromioklavikulargelenk	81.51.21 ↔ Implantation einer Totalendoprothese des Hüftgelenks bei einem Prothesenwechsel
80.91.21 ↔ Sonstige Exzision am Akromioklavikulargelenk	81.51.22 ↔ Implantation einer Totalendoprothese des Hüftgelenks, Sonderprothese bei einem Prothesenwechsel
80.92.10 ↔ Arthroskopische Exzision am Ellenbogen	81.51.23 ↔ Implantation einer Oberflächenersatzprothese bei einem Prothesenwechsel
80.92.11 ↔ Entnahme eines Knorpeltransplantates am Ellenbogengelenk	81.51.29 ↔ Implantation einer Totalendoprothese des Hüftgelenks bei einem Prothesenwechsel, sonstige
80.93.11 ↔ Entnahme eines Knorpeltransplantates am Handgelenk	81.52.00 ↔ Implantation einer Teilprothese des Hüftgelenks, Implantation von Teilkomponenten einer Hüftendoprothese, n.n.bez.
80.93.12 ↔ Resektion des Discus triangularis am Handgelenk	81.52.21 ↔ Erstimplantation einer Monokopfprothese
80.95.10 ↔ Arthroskopische Exzision am Hüftgelenk	81.52.22 ↔ Erstimplantation einer Duokopfprothese
80.95.11 ↔ Entnahme eines Knorpeltransplantates am Hüftgelenk	81.52.29 ↔ Erstimplantation einer Teilprothese des Hüftgelenks, sonstige
80.95.99 ↔ Sonstige Exzision am Hüftgelenk, sonstige	81.52.31 ↔ Erstimplantation einer Stütz- oder Pfannendachschale einer Hüftendoprothese
80.96.10 ↔ Arthroskopische Exzision am Kniegelenk	81.52.39 ↔ Erstimplantation einer Teilkomponente einer Hüftendoprothese, sonstige
80.96.20 ↔ Entnahme eines Knorpeltransplantates am Kniegelenk, arthroskopisch	81.52.41 ↔ Implantation einer Monokopfprothese bei einem Prothesenwechsel
80.96.21 ↔ Entnahme eines Knorpeltransplantates am Kniegelenk, offen chirurgisch	81.52.42 ↔ Implantation einer Duokopfprothese bei einem Prothesenwechsel
80.97.10 ↔ Arthroskopische Exzision am oberen Sprunggelenk	81.52.49 ↔ Implantation einer Teilprothese des Hüftgelenks bei einem Prothesenwechsel, sonstige
80.97.11 ↔ Sonstige Exzision am oberen Sprunggelenk	81.52.51 ↔ Implantation einer Stütz- oder Pfannendachschale einer Hüftendoprothese bei einem Wechsel
80.97.20 ↔ Arthroskopische Exzision am unteren Sprunggelenk	81.52.52 ↔ Implantation des Inlays einer Hüftendoprothese bei einem Wechsel
80.97.21 ↔ Sonstige Exzision am unteren Sprunggelenk	81.52.53 ↔ Implantation des Kopfs einer Hüftendoprothese bei einem Wechsel
80.97.30 ↔ Entnahme eines Knorpeltransplantates am Sprunggelenk	
80.97.99 ↔ Sonstige Exzision am Sprunggelenk, sonstige	
80.98.10 ↔ Arthroskopische Exzision an Fuss- und Zehengelenken	
80.98.11 ↔ Sonstige Exzision am Metatarsophalangealgelenk	
80.98.12 ↔ Sonstige Exzision an sonstigen Fussgelenken	
80.98.13 ↔ Sonstige Exzision an Zehengelenken	
80.98.99 ↔ Sonstige Exzision an Fuss- und Zehengelenk, sonstige	
80.99.10 ↔ Arthroskopische Exzision am Sternoklavikulargelenk	
80.99.11 ↔ Sonstige Exzision am Sternoklavikulargelenk	
80.99.20 ↔ Arthroskopische Exzision am Iliosakralgelenk	
80.99.21 ↔ Sonstige Exzision am Iliosakralgelenk	
80.99.30 ↔ Arthroskopische Exzision an der Symphyse	
80.99.31 ↔ Sonstige Exzision an der Symphyse	
81.44.10 ↔ Stabilisierung der Patella, Retinakulumspaltung, lateral	

81.52.54 ↔	Implantation von Kopf sowie Inlay einer Hüftendoprothese bei einem Wechsel	81.83.99 ↔	Sonstiger Eingriff am Schultergelenk, sonstige
81.52.55 ↔	Implantation von Kopf, Inlay sowie Pfanne einer Hüftendoprothese bei einem Wechsel	81.9A.11 ↔	Knorpeltransplantation und Implantation von in-vitro hergestellten Gewebekulturen, Humero-glenoidalgelenk, arthroskopisch
81.52.56 ↔	Implantation von Inlay sowie Pfanne einer Hüftendoprothese bei einem Wechsel	81.9A.12 ↔	Knorpeltransplantation und Implantation von in-vitro hergestellten Gewebekulturen, Akromioklavikulargelenk, arthroskopisch
81.52.57 ↔	Implantation von Stütz- oder Pfannendachschale sowie Pfanne einer Hüftendoprothese bei einem Wechsel	81.9A.21 ↔	Knorpeltransplantation und Implantation von in-vitro hergestellten Gewebekulturen, Humero-glenoidalgelenk, offen chirurgisch
81.52.58 ↔	Implantation von Stütz- oder Pfannendachschale, Pfanne sowie Kopf einer Hüftendoprothese bei einem Wechsel	81.9A.22 ↔	Knorpeltransplantation und Implantation von in-vitro hergestellten Gewebekulturen, Akromioklavikulargelenk, offen chirurgisch
81.52.59 ↔	Implantation von Teilkomponenten einer Hüftendoprothese bei einem Wechsel, sonstige	82.21 ↔	Exzision einer Läsion an einer Sehnscheide der Hand
81.52.5A ↔	Implantation von Schaft sowie Kopf einer Hüftendoprothese bei einem Wechsel	82.35.10 ↔	Fasziektomie der Hohlhand
81.52.5B ↔	Implantation von Schaft, Kopf sowie Inlay einer Hüftendoprothese bei einem Wechsel	82.35.11 ↔	Fasziektomie der Hand und Finger mit Neurolyse
81.53 ↔	Revision ohne Ersatz einer Hüftendoprothese	82.35.12 ↔	Fasziektomie der Hand und Finger mit Neurolyse sowie Arteriolyse
81.82.09 ↔	Plastische Rekonstruktion und Refixation am Kapselbandapparat des Schultergelenks, sonstige	82.35.13 ↔	Fasziektomie der Hand und Finger mit Arthrolyse
81.82.31 ↔	Refixation des Labrum glenoidale, arthroskopisch	82.35.99 ↔	Sonstige Fasziektomie der Hand, sonstige
81.82.32 ↔	Erweiterung des subakromialen Raumes, arthroskopisch	82.46.10 ↔	Naht an einer Faszie der Hand
81.82.33 ↔	Kapselraffung mit Fixation am Glenoid, arthroskopisch	82.46.20 ↔	Naht an einem Muskel der Hand
81.82.34 ↔	Implantation Ballon-Implantat als Abstandshalter am Schultergelenk, arthroskopisch	82.46.99 ↔	Naht an Muskel oder Faszie der Hand, sonstige
81.82.41 ↔	Refixation des Labrum glenoidale, offen chirurgisch	82.58 ↔	Sonstiger Transfer oder Transplantation eines Handmuskels
81.82.42 ↔	Vordere und hintere Pfannenrandplastik, Schultergelenk, offen chirurgisch	82.59 ↔	Sonstige Transposition eines Handmuskels
81.82.43 ↔	Vordere und hintere Kapselplastik, Schultergelenk, offen chirurgisch	83.02.10 ↔	Myotomie, Kopf und Hals
81.82.44 ↔	Akromioplastik mit Durchtrennung des Ligamentum coracoacromiale, offen chirurgisch	83.02.11 ↔	Myotomie, Schulter und Axilla
81.82.46 ↔	Plastische Rekonstruktion der Rotatorenmanschette, Transfer der Sehne des Musculus latissimus dorsi	83.02.12 ↔	Myotomie, Oberarm und Ellenbogen
81.82.47 ↔	Plastische Rekonstruktion der Rotatorenmanschette, Transfer der Sehne des Musculus pectoralis major	83.02.13 ↔	Myotomie, Unterarm
81.83.00 ↔	Sonstiger Eingriff am Schultergelenk, n.n.bez.	83.02.14 ↔	Myotomie, Brustwand, Bauch und Rücken
81.83.10 ↔	Refixation eines osteochondralen Fragmentes, Humero-glenoidalgelenk, arthroskopisch	83.02.15 ↔	Myotomie, Leisten- und Genitalregion und Gesäss
81.83.11 ↔	Refixation eines osteochondralen Fragmentes, Humero-glenoidalgelenk, offen chirurgisch	83.02.16 ↔	Myotomie, Untere Extremität
81.83.12 ↔	Refixation eines osteochondralen Fragmentes, Akromioklavikulargelenk, arthroskopisch	83.02.19 ↔	Myotomie, Andere Lokalisation
81.83.13 ↔	Refixation eines osteochondralen Fragmentes, Akromioklavikulargelenk, offen chirurgisch	83.03.10 ↔	Bursotomie, Kopf und Hals
81.83.26 ↔	Subchondrale Knocheneröffnung, Humero-glenoidalgelenk, arthroskopisch	83.03.11 ↔	Bursotomie, Schulter und Axilla
81.83.27 ↔	Subchondrale Knocheneröffnung, Humero-glenoidalgelenk, offen chirurgisch	83.03.12 ↔	Bursotomie, Oberarm und Ellenbogen
81.83.28 ↔	Subchondrale Knocheneröffnung, Akromioklavikulargelenk, arthroskopisch	83.03.13 ↔	Bursotomie, Unterarm
81.83.29 ↔	Subchondrale Knocheneröffnung, Akromioklavikulargelenk, offen chirurgisch	83.03.14 ↔	Bursotomie, Brustwand, Bauch und Rücken
81.83.30 ↔	Subchondrale Knocheneröffnung mit Einbringen eines azellulären Implantats, Humero-glenoidalgelenk, arthroskopisch	83.03.15 ↔	Bursotomie, Leisten- und Genitalregion und Gesäss
81.83.31 ↔	Subchondrale Knocheneröffnung mit Einbringen eines azellulären Implantats, Akromioklavikulargelenk, arthroskopisch	83.03.16 ↔	Bursotomie, Untere Extremität
81.83.35 ↔	Subchondrale Knocheneröffnung mit Einbringen eines azellulären Implantats, Humero-glenoidalgelenk, offen chirurgisch	83.03.19 ↔	Bursotomie, Andere Lokalisation
81.83.36 ↔	Subchondrale Knocheneröffnung mit Einbringen eines azellulären Implantats, Akromioklavikulargelenk, offen chirurgisch	83.09.10 ↔	Fremdkörperentfernung aus Muskel, Sehne oder Faszie, Kopf und Hals
81.83.40 ↔	Resektionsarthroplastik am Schultergelenk	83.09.11 ↔	Fremdkörperentfernung aus Muskel, Sehne oder Faszie, Schulter und Axilla
81.83.51 ↔	Stabilisierung des Akromioklavikulargelenks durch Fixationsverfahren, arthroskopisch assistiert	83.09.12 ↔	Fremdkörperentfernung aus Muskel, Sehne oder Faszie, Oberarm und Ellenbogen
		83.09.13 ↔	Fremdkörperentfernung aus Muskel, Sehne oder Faszie, Unterarm
		83.09.14 ↔	Fremdkörperentfernung aus Muskel, Sehne oder Faszie, Brustwand, Bauch und Rücken
		83.09.15 ↔	Fremdkörperentfernung aus Muskel, Sehne oder Faszie, Leisten- und Genitalregion und Gesäss
		83.09.16 ↔	Fremdkörperentfernung aus Muskel, Sehne oder Faszie, Untere Extremität
		83.09.19 ↔	Fremdkörperentfernung aus Muskel, Sehne oder Faszie, Andere Lokalisation
		83.11 ↔	Tenotomie der Achillessehne
		83.12 ↔	Tenotomie der Hüft-Adduktoren
		83.13.10 ↔	Inzision einer Sehne, Kopf und Hals
		83.13.11 ↔	Inzision einer Sehne, Schulter und Axilla
		83.13.12 ↔	Inzision einer Sehne, Oberarm und Ellenbogen
		83.13.13 ↔	Inzision einer Sehne, Unterarm
		83.13.14 ↔	Inzision einer Sehne, Brustwand, Bauch und Rücken
		83.13.15 ↔	Inzision einer Sehne, Leisten- und Genitalregion und Gesäss
		83.13.16 ↔	Inzision einer Sehne, Untere Extremität
		83.13.20 ↔	Durchtrennung einer Sehne, Kopf und Hals
		83.13.21 ↔	Durchtrennung einer Sehne, Schulter und Axilla

83.13.22 ↔	Durchtrennung einer Sehne, Oberarm und Ellenbogen	83.32.19 ↔	Exzision einer Läsion an einem Muskel, Andere Lokalisation
83.13.23 ↔	Durchtrennung einer Sehne, Unterarm	83.39.10 ↔	Exzision einer Läsion an einer Sehne, Kopf und Hals
83.13.24 ↔	Durchtrennung einer Sehne, Brustwand, Bauch und Rücken	83.39.11 ↔	Exzision einer Läsion an einer Sehne, Schulter und Arm
83.13.25 ↔	Durchtrennung einer Sehne, Leisten- und Genitalregion und Gesäss	83.39.12 ↔	Exzision einer Läsion an einer Sehne, Brustwand, Bauch und Rücken
83.13.26 ↔	Durchtrennung einer Sehne, Untere Extremität	83.39.13 ↔	Exzision einer Läsion an einer Sehne, Leisten- und Genitalregion und Gesäss
83.14.10 ↔	Fasziotomie oder Aponeurotomie, Kopf und Hals	83.39.14 ↔	Exzision einer Läsion an einer Sehne, Untere Extremität
83.14.11 ↔	Fasziotomie oder Aponeurotomie, Schulter und Axilla	83.39.20 ↔	Exzision einer Läsion an einer Faszie, Kopf und Hals
83.14.12 ↔	Fasziotomie oder Aponeurotomie, Oberarm und Ellenbogen	83.39.21 ↔	Exzision einer Läsion an einer Faszie, Schulter und Arm
83.14.13 ↔	Fasziotomie oder Aponeurotomie, Unterarm	83.39.22 ↔	Exzision einer Läsion an einer Faszie, Brustwand, Bauch und Rücken
83.14.14 ↔	Fasziotomie oder Aponeurotomie, Brustwand, Bauch und Rücken	83.39.23 ↔	Exzision einer Läsion an einer Faszie, Leisten- und Genitalregion und Gesäss
83.14.15 ↔	Fasziotomie oder Aponeurotomie, Leisten- und Genitalregion und Gesäss	83.39.24 ↔	Exzision einer Läsion an einer Faszie, Untere Extremität
83.14.16 ↔	Fasziotomie oder Aponeurotomie, Untere Extremität	83.41 ↔	Exzision einer Sehne zur Transplantation
83.19.10 ↔	Durchtrennung eines Muskels, Kopf und Hals	83.42.10 ↔	Sonstige Tenonektomie, Kopf und Hals
83.19.11 ↔	Durchtrennung eines Muskels, Schulter und Axilla	83.42.11 ↔	Sonstige Tenonektomie, Schulter und Axilla
83.19.12 ↔	Durchtrennung eines Muskels, Oberarm und Ellenbogen	83.42.12 ↔	Sonstige Tenonektomie, Oberarm und Ellenbogen
83.19.13 ↔	Durchtrennung eines Muskels, Unterarm	83.42.13 ↔	Sonstige Tenonektomie, Unterarm
83.19.14 ↔	Durchtrennung eines Muskels, Brustwand, Bauch und Rücken	83.42.14 ↔	Sonstige Tenonektomie, Brustwand, Bauch und Rücken
83.19.15 ↔	Durchtrennung eines Muskels, Leisten- und Genitalregion und Gesäss	83.42.15 ↔	Sonstige Tenonektomie, Leisten- und Genitalregion und Gesäss
83.19.16 ↔	Durchtrennung eines Muskels, Untere Extremität	83.42.16 ↔	Sonstige Tenonektomie, Untere Extremität
83.19.20 ↔	Desinsertion von Muskel, Sehne und Faszie, Kopf und Hals	83.42.19 ↔	Sonstige Tenonektomie, Andere Lokalisation
83.19.21 ↔	Desinsertion von Muskel, Sehne und Faszie, Schulter und Axilla	83.44.00 ↔	Sonstige Fasziektomie, n.n.bez.
83.19.22 ↔	Desinsertion von Muskel, Sehne und Faszie, Oberarm und Ellenbogen	83.44.10 ↔	Sonstige Fasziektomie, Kopf und Hals
83.19.23 ↔	Desinsertion von Muskel, Sehne und Faszie, Unterarm	83.44.11 ↔	Sonstige Fasziektomie, Schulter und Axilla
83.19.24 ↔	Desinsertion von Muskel, Sehne und Faszie, Brustwand, Bauch und Rücken	83.44.12 ↔	Sonstige Fasziektomie, Oberarm und Ellenbogen
83.19.25 ↔	Desinsertion von Muskel, Sehne und Faszie, Leisten- und Genitalregion und Gesäss	83.44.13 ↔	Sonstige Fasziektomie, Unterarm
83.19.26 ↔	Desinsertion von Muskel, Sehne und Faszie, Untere Extremität	83.44.14 ↔	Sonstige Fasziektomie, Brustwand, Bauch und Rücken
83.21.21 ↔	Offene Biopsie am Muskel	83.44.15 ↔	Sonstige Fasziektomie, Leisten- und Genitalregion und Gesäss
83.21.30 ↔	Biopsie an den Weichteilen, Biopsie an einem Schleimbeutel	83.44.16 ↔	Sonstige Fasziektomie, Untere Extremität
83.31.10 ↔	Exzision einer Läsion an einer Sehnenscheide, Kopf und Hals	83.44.19 ↔	Sonstige Fasziektomie, Andere Lokalisation
83.31.11 ↔	Exzision einer Läsion an einer Sehnenscheide, Schulter und Axilla	83.44.99 ↔	Sonstige Fasziektomie, sonstige
83.31.12 ↔	Exzision einer Läsion an einer Sehnenscheide, Oberarm und Ellenbogen	83.45.10 ↔	Sonstige Myektomie, Kopf und Hals
83.31.13 ↔	Exzision einer Läsion an einer Sehnenscheide, Unterarm	83.45.11 ↔	Sonstige Myektomie, Schulter und Axilla
83.31.14 ↔	Exzision einer Läsion an einer Sehnenscheide, Brustwand, Bauch und Rücken	83.45.12 ↔	Sonstige Myektomie, Oberarm und Ellenbogen
83.31.15 ↔	Exzision einer Läsion an einer Sehnenscheide, Leisten- und Genitalregion und Gesäss	83.45.13 ↔	Sonstige Myektomie, Unterarm
83.31.16 ↔	Exzision einer Läsion an einer Sehnenscheide, Untere Extremität	83.45.14 ↔	Sonstige Myektomie, Brustwand, Bauch und Rücken
83.32.10 ↔	Exzision einer Läsion an einem Muskel, Kopf und Hals	83.45.15 ↔	Sonstige Myektomie, Leisten- und Genitalregion und Gesäss
83.32.11 ↔	Exzision einer Läsion an einem Muskel, Schulter und Arm	83.45.16 ↔	Sonstige Myektomie, Untere Extremität
83.32.12 ↔	Exzision einer Läsion an einem Muskel, Brustwand, Bauch und Rücken	83.45.19 ↔	Sonstige Myektomie, Andere Lokalisation
83.32.13 ↔	Exzision einer Läsion an einem Muskel, Leisten- und Genitalregion und Gesäss	83.49.10 ↔	Exzision einer Sehnenscheide, Kopf und Hals
83.32.14 ↔	Exzision einer Läsion an einem Muskel, Untere Extremität	83.49.11 ↔	Exzision einer Sehnenscheide, Schulter und Axilla
		83.49.12 ↔	Exzision einer Sehnenscheide, Oberarm und Ellenbogen
		83.49.13 ↔	Exzision einer Sehnenscheide, Unterarm
		83.49.14 ↔	Exzision einer Sehnenscheide, Brustwand und Rücken
		83.49.15 ↔	Exzision einer Sehnenscheide, Leisten- und Genitalregion und Gesäss
		83.49.16 ↔	Exzision einer Sehnenscheide, Untere Extremität
		83.49.20 ↔	Kompartmentresektion, Kopf und Hals
		83.49.21 ↔	Kompartmentresektion, Schulter und Axilla
		83.49.22 ↔	Kompartmentresektion, Oberarm und Ellenbogen
		83.49.23 ↔	Kompartmentresektion, Unterarm
		83.49.24 ↔	Kompartmentresektion, Brustwand, Bauch und Rücken
		83.49.25 ↔	Kompartmentresektion, Leisten- und Genitalregion und Gesäss
		83.49.26 ↔	Kompartmentresektion, Untere Extremität

83.49.29 ↔	Kompartimentresektion, Andere Lokalisation	83.72.15 ↔	Sehnenrückverlagerung, Leisten- und Genitalregion und Gesäss
83.49.30 ↔	Sonstige Exzision von Weichteilen, Kopf und Hals	83.72.16 ↔	Sehnenrückverlagerung, Untere Extremität
83.49.31 ↔	Sonstige Exzision von Weichteilen, Schulter und Axilla	83.73.10 ↔	Reinsertion einer Sehne, Kopf und Hals
83.49.32 ↔	Sonstige Exzision von Weichteilen, Oberarm und Ellenbogen	83.73.11 ↔	Reinsertion einer Sehne, Schulter und Axilla
83.49.33 ↔	Sonstige Exzision von Weichteilen, Unterarm	83.73.12 ↔	Reinsertion einer Sehne, Oberarm und Ellenbogen
83.49.34 ↔	Sonstige Exzision von Weichteilen, Brustwand, Bauch und Rücken	83.73.13 ↔	Reinsertion einer Sehne, Unterarm
83.49.35 ↔	Sonstige Exzision von Weichteilen, Leisten- und Genitalregion und Gesäss	83.73.14 ↔	Reinsertion einer Sehne, Brustwand, Bauch und Rücken
83.49.36 ↔	Sonstige Exzision von Weichteilen, Untere Extremität	83.73.15 ↔	Reinsertion einer Sehne, Leisten- und Genitalregion und Gesäss
83.49.39 ↔	Sonstige Exzision von Weichteilen, Andere Lokalisation	83.73.16 ↔	Reinsertion einer Sehne, Untere Extremität
83.5X.10 ↔	Bursektomie, Kopf und Hals	83.73.19 ↔	Reinsertion einer Sehne, Andere Lokalisation
83.5X.11 ↔	Bursektomie, Schulter und Axilla	83.74.10 ↔	Reinsertion eines Muskels, Kopf und Hals
83.5X.12 ↔	Bursektomie, Oberarm und Ellenbogen	83.74.11 ↔	Reinsertion eines Muskels, Schulter und Axilla
83.5X.13 ↔	Bursektomie, Unterarm	83.74.12 ↔	Reinsertion eines Muskels, Oberarm und Ellenbogen
83.5X.14 ↔	Bursektomie, Brustwand, Bauch und Rücken	83.74.13 ↔	Reinsertion eines Muskels, Unterarm
83.5X.15 ↔	Bursektomie, Leisten- und Genitalregion und Gesäss	83.74.14 ↔	Reinsertion eines Muskels, Brustwand, Bauch und Rücken
83.5X.16 ↔	Bursektomie, Untere Extremität	83.74.15 ↔	Reinsertion eines Muskels, Leisten- und Genitalregion
83.5X.19 ↔	Bursektomie, Andere Lokalisation	83.74.16 ↔	Reinsertion eines Muskels, Untere Extremität
83.61.11 ↔	Naht einer Sehnscheide, Schulter und Axilla	83.74.19 ↔	Reinsertion eines Muskels, Andere Lokalisation
83.61.12 ↔	Naht einer Sehnscheide, Oberarm und Ellenbogen	83.77.10 ↔	Muskeltransfer oder -transplantation, Kopf und Hals
83.61.13 ↔	Naht einer Sehnscheide, Unterarm	83.77.11 ↔	Muskeltransfer oder -transplantation, Schulter und Axilla
83.61.14 ↔	Naht einer Sehnscheide, Brustwand, Bauch und Rücken	83.77.12 ↔	Muskeltransfer oder -transplantation, Oberarm und Ellenbogen
83.61.15 ↔	Naht einer Sehnscheide, Leisten- und Genitalregion und Gesäss	83.77.13 ↔	Muskeltransfer oder -transplantation, Unterarm
83.61.16 ↔	Naht einer Sehnscheide, Untere Extremität	83.77.14 ↔	Muskeltransfer oder -transplantation, Brustwand, Bauch und Rücken
83.61.19 ↔	Naht einer Sehnscheide, Andere Lokalisation	83.77.15 ↔	Muskeltransfer oder -transplantation, Leisten- und Genitalregion und Gesäss
83.62.10 ↔	Sekundäre Naht einer Sehne, Kopf und Hals	83.77.16 ↔	Muskeltransfer oder -transplantation, Untere Extremität
83.62.11 ↔	Sekundäre Naht einer Sehne, Schulter und Axilla	83.77.19 ↔	Muskeltransfer oder -transplantation, Andere Lokalisation
83.62.12 ↔	Sekundäre Naht einer Sehne, Oberarm und Ellenbogen	83.78.10 ↔	Sehnentransfer, Kopf und Hals
83.62.13 ↔	Sekundäre Naht einer Sehne, Unterarm	83.78.11 ↔	Sehnentransfer, Schulter und Axilla
83.62.14 ↔	Sekundäre Naht einer Sehne, Brustwand, Bauch und Rücken	83.78.12 ↔	Sehnentransfer, Oberarm und Ellenbogen
83.62.15 ↔	Sekundäre Naht einer Sehne, Leisten- und Genitalregion und Gesäss	83.78.13 ↔	Sehnentransfer, Unterarm
83.62.16 ↔	Sekundäre Naht einer Sehne, Untere Extremität	83.78.14 ↔	Sehnentransfer, Brustwand, Bauch und Rücken
83.62.19 ↔	Sekundäre Naht einer Sehne, Andere Lokalisation	83.78.15 ↔	Sehnentransfer, Leisten- und Genitalregion und Gesäss
83.64.10 ↔	Sonstige Naht einer Sehne, Kopf und Hals	83.78.16 ↔	Sehnentransfer, untere Extremität
83.64.11 ↔	Sonstige Naht einer Sehne, Schulter und Axilla	83.78.19 ↔	Sehnentransfer, andere Lokalisation
83.64.12 ↔	Sonstige Naht einer Sehne, Oberarm und Ellenbogen	83.79 ↔	Sonstige Muskeltransposition
83.64.13 ↔	Sonstige Naht einer Sehne, Unterarm	83.81.10 ↔	Sehnentransplantation, Kopf und Hals
83.64.14 ↔	Sonstige Naht einer Sehne, Brustwand, Bauch und Rücken	83.81.11 ↔	Sehnentransplantation, Schulter und Axilla
83.64.15 ↔	Sonstige Naht einer Sehne, Leisten- und Genitalregion und Gesäss	83.81.12 ↔	Sehnentransplantation, Oberarm und Ellenbogen
83.64.16 ↔	Sonstige Naht einer Sehne, Untere Extremität	83.81.13 ↔	Sehnentransplantation, Unterarm
83.64.19 ↔	Sonstige Naht einer Sehne, Andere Lokalisation	83.81.14 ↔	Sehnentransplantation, Brustwand, Bauch und Rücken
83.65.10 ↔	Sonstige Naht an Muskel oder Faszie, Kopf und Hals	83.81.15 ↔	Sehnentransplantation, Leisten- und Genitalregion und Gesäss
83.65.11 ↔	Sonstige Naht an Muskel oder Faszie, Schulter und Axilla	83.81.16 ↔	Sehnentransplantation, Untere Extremität
83.65.12 ↔	Sonstige Naht an Muskel oder Faszie, Oberarm und Ellenbogen	83.81.19 ↔	Sehnentransplantation, Andere Lokalisation
83.65.13 ↔	Sonstige Naht an Muskel oder Faszie, Unterarm	83.85.10 ↔	Verlängerung von Muskel oder Sehne, Kopf und Hals
83.65.14 ↔	Sonstige Naht an Muskel oder Faszie, Brustwand, Bauch und Rücken	83.85.11 ↔	Verlängerung von Muskel oder Sehne, Schulter und Axilla
83.65.15 ↔	Sonstige Naht an Muskel oder Faszie, Leisten- und Genitalregion und Gesäss	83.85.12 ↔	Verlängerung von Muskel oder Sehne, Oberarm und Ellenbogen
83.65.16 ↔	Sonstige Naht an Muskel oder Faszie, Untere Extremität	83.85.13 ↔	Verlängerung von Muskel oder Sehne, Unterarm
83.72.10 ↔	Sehnenrückverlagerung, Kopf und Hals	83.85.14 ↔	Verlängerung von Muskel oder Sehne, Brustwand, Bauch und Rücken
83.72.11 ↔	Sehnenrückverlagerung, Schulter und Axilla	83.85.15 ↔	Verlängerung von Muskel oder Sehne, Leisten- und Genitalregion und Gesäss
83.72.12 ↔	Sehnenrückverlagerung, Oberarm und Ellenbogen	83.85.16 ↔	Verlängerung von Muskel oder Sehne, Untere Extremität
83.72.13 ↔	Sehnenrückverlagerung, Unterarm	83.85.19 ↔	Verlängerung von Muskel oder Sehne, Andere Lokalisation
83.72.14 ↔	Sehnenrückverlagerung, Brustwand, Bauch und Rücken		

83.85.20 ↔ Verkürzung von Muskel oder Sehne, Kopf und Hals	83.88.93 ↔ Sonstige plastische Operationen an der Sehne, Unterarm
83.85.21 ↔ Verkürzung von Muskel oder Sehne, Schulter und Axilla	83.88.94 ↔ Sonstige plastische Operationen an der Sehne, Brustwand, Bauch und Rücken
83.85.22 ↔ Verkürzung von Muskel oder Sehne, Oberarm und Ellenbogen	83.88.95 ↔ Sonstige plastische Operationen an der Sehne, Leisten- und Genitalregion und Gesäss
83.85.23 ↔ Verkürzung von Muskel oder Sehne, Unterarm	83.88.96 ↔ Sonstige plastische Operationen an der Sehne, Untere Extremität
83.85.24 ↔ Verkürzung von Muskel oder Sehne, Brustwand, Bauch und Rücken	83.89.10 ↔ Verlängerung, Verkürzung und Doppelung einer Faszie, Kopf und Hals
83.85.25 ↔ Verkürzung von Muskel oder Sehne, Leisten- und Genitalregion und Gesäss	83.89.11 ↔ Verlängerung, Verkürzung und Doppelung einer Faszie, Schulter und Axilla
83.85.26 ↔ Verkürzung von Muskel oder Sehne, Untere Extremität	83.89.12 ↔ Verlängerung, Verkürzung und Doppelung einer Faszie, Oberarm und Ellenbogen
83.85.29 ↔ Verkürzung von Muskel oder Sehne, Andere Lokalisation	83.89.13 ↔ Verlängerung, Verkürzung und Doppelung einer Faszie, Unterarm
83.86 ↔ Quadrizepssehnen-Rekonstruktion	83.89.14 ↔ Verlängerung, Verkürzung und Doppelung einer Faszie, Brustwand, Bauch und Rücken
83.87.10 ↔ Muskelplastik, Kopf und Hals	83.89.15 ↔ Verlängerung, Verkürzung und Doppelung einer Faszie, Leisten- und Genitalregion und Gesäss
83.87.11 ↔ Muskelplastik, Schulter und Axilla	83.89.16 ↔ Verlängerung, Verkürzung und Doppelung einer Faszie, Untere Extremität
83.87.12 ↔ Muskelplastik, Oberarm und Ellenbogen	83.89.20 ↔ Deckung eines Defekts an einer Faszie, Kopf und Hals
83.87.13 ↔ Muskelplastik, Unterarm	83.89.21 ↔ Deckung eines Defekts an einer Faszie, Schulter und Axilla
83.87.14 ↔ Muskelplastik, Brustwand, Bauch und Rücken	83.89.22 ↔ Deckung eines Defekts an einer Faszie, Oberarm und Ellenbogen
83.87.15 ↔ Muskelplastik, Leisten- und Genitalregion und Gesäss	83.89.23 ↔ Deckung eines Defekts an einer Faszie, Unterarm
83.87.16 ↔ Muskelplastik, Untere Extremität	83.89.24 ↔ Deckung eines Defekts an einer Faszie, Brustwand, Bauch und Rücken
83.88.10 ↔ Augmentation einer Sehne, Kopf und Hals	83.89.25 ↔ Deckung eines Defekts an einer Faszie, Leisten- und Genitalregion und Gesäss
83.88.11 ↔ Augmentation einer Sehne, Schulter und Axilla	83.89.26 ↔ Deckung eines Defekts an einer Faszie, untere Extremität
83.88.12 ↔ Augmentation einer Sehne, Oberarm und Ellenbogen	83.89.90 ↔ Sonstige plastische Operationen an der Faszie, Kopf und Hals
83.88.13 ↔ Augmentation einer Sehne, Unterarm	83.89.91 ↔ Sonstige plastische Operationen an der Faszie, Schulter und Axilla
83.88.14 ↔ Augmentation einer Sehne, Brustwand, Bauch und Rücken	83.89.92 ↔ Sonstige plastische Operationen an der Faszie, Oberarm und Ellenbogen
83.88.15 ↔ Augmentation einer Sehne, Leisten- und Genitalregion und Gesäss	83.89.93 ↔ Sonstige plastische Operationen an der Faszie, Unterarm
83.88.16 ↔ Augmentation einer Sehne, Untere Extremität	83.89.94 ↔ Sonstige plastische Operationen an der Faszie, Brustwand, Bauch und Rücken
83.88.19 ↔ Augmentation einer Sehne, Andere Lokalisation	83.89.95 ↔ Sonstige plastische Operationen an der Faszie, Leisten- und Genitalregion und Gesäss
83.88.20 ↔ Sehnenersatzplastik, Kopf und Hals	83.89.96 ↔ Sonstige plastische Operationen an der Faszie, Untere Extremität
83.88.21 ↔ Sehnenersatzplastik, Schulter und Axilla	83.91.10 ↔ Lösung von Adhäsionen von Muskel, Sehne, Faszie und Bursa, Kopf und Hals
83.88.22 ↔ Sehnenersatzplastik, Oberarm und Ellenbogen	83.91.11 ↔ Lösung von Adhäsionen von Muskel, Sehne, Faszie und Bursa, Schulter und Axilla
83.88.23 ↔ Sehnenersatzplastik, Unterarm	83.91.12 ↔ Lösung von Adhäsionen von Muskel, Sehne, Faszie und Bursa, Oberarm und Ellenbogen
83.88.24 ↔ Sehnenersatzplastik, Brustwand, Bauch und Rücken	83.91.13 ↔ Lösung von Adhäsionen von Muskel, Sehne, Faszie und Bursa, Unterarm
83.88.25 ↔ Sehnenersatzplastik, Leisten- und Genitalregion und Gesäss	83.91.14 ↔ Lösung von Adhäsionen von Muskel, Sehne, Faszie und Bursa, Brustwand, Bauch und Rücken
83.88.26 ↔ Sehnenersatzplastik, Untere Extremität	83.91.15 ↔ Lösung von Adhäsionen von Muskel, Sehne, Faszie und Bursa, Leisten- und Genitalregion und Gesäss
83.88.29 ↔ Sehnenersatzplastik, Andere Lokalisation	83.91.16 ↔ Lösung von Adhäsionen von Muskel, Sehne, Faszie und Bursa, Untere Extremität
83.88.30 ↔ Schaffung eines Sehnentransplantatlagers, Kopf und Hals	83.99.10 ↔ Andere Operationen an Sehnen, Kopf und Hals
83.88.31 ↔ Schaffung eines Sehnentransplantatlagers, Schulter und Axilla	83.99.11 ↔ Andere Operationen an Sehnen, Schulter und Axilla
83.88.32 ↔ Schaffung eines Sehnentransplantatlagers, Oberarm und Ellenbogen	83.99.12 ↔ Andere Operationen an Sehnen, Oberarm und Ellenbogen
83.88.33 ↔ Schaffung eines Sehnentransplantatlagers, Unterarm	83.99.13 ↔ Andere Operationen an Sehnen, Unterarm
83.88.34 ↔ Schaffung eines Sehnentransplantatlagers, Brustwand, Bauch und Rücken	83.99.14 ↔ Andere Operationen an Sehnen, Brustwand, Bauch und Rücken
83.88.35 ↔ Schaffung eines Sehnentransplantatlagers, Leisten- und Genitalregion und Gesäss	
83.88.36 ↔ Schaffung eines Sehnentransplantatlagers, Untere Extremität	
83.88.39 ↔ Schaffung eines Sehnentransplantatlagers, Andere Lokalisation	
83.88.40 ↔ Tenodese, Kopf und Hals	
83.88.41 ↔ Tenodese, Schulter und Axilla	
83.88.42 ↔ Tenodese, Oberarm und Ellenbogen	
83.88.43 ↔ Tenodese, Unterarm	
83.88.44 ↔ Tenodese, Brustwand, Bauch und Rücken	
83.88.45 ↔ Tenodese, Leisten- und Genitalregion und Gesäss	
83.88.46 ↔ Tenodese, Untere Extremität	
83.88.49 ↔ Tenodese, Andere Lokalisation	
83.88.90 ↔ Sonstige plastische Operationen an der Sehne, Kopf und Hals	
83.88.91 ↔ Sonstige plastische Operationen an der Sehne, Schulter und Axilla	
83.88.92 ↔ Sonstige plastische Operationen an der Sehne, Oberarm und Ellenbogen	

83.99.15 ↔	Andere Operationen an Sehnen, Leisten- und Genitalregion und Gesäss	86.41.1A ↔	Radikale und grossflächige Exzision von Läsion oder Gewebe an Haut und Subkutangewebe, ohne primären Wundverschluss, am Gesäss
83.99.16 ↔	Andere Operationen an Sehnen, Untere Extremität	86.41.1B ↔	Radikale und grossflächige Exzision von Läsion oder Gewebe an Haut und Subkutangewebe, ohne primären Wundverschluss, an Oberschenkel und Knie
83.99.20 ↔	Andere Operationen an Muskel, Faszie und Bursa, Kopf und Hals	86.41.1C ↔	Radikale und grossflächige Exzision von Läsion oder Gewebe an Haut und Subkutangewebe, ohne primären Wundverschluss, an Unterschenkel
83.99.21 ↔	Andere Operationen an Muskel, Faszie und Bursa, Schulter und Axilla	86.41.1D ↔	Radikale und grossflächige Exzision von Läsion oder Gewebe an Haut und Subkutangewebe, ohne primären Wundverschluss, am Fuss
83.99.22 ↔	Andere Operationen an Muskel, Faszie und Bursa, Oberarm und Ellenbogen	86.42.11 ↔	Radikale und grossflächige Exzision von Läsion oder Gewebe an Haut und Subkutangewebe, mit primärem Wundverschluss, am Kopf
83.99.23 ↔	Andere Operationen an Muskel, Faszie und Bursa, Unterarm	86.42.12 ↔	Radikale und grossflächige Exzision von Läsion oder Gewebe an Haut und Subkutangewebe, mit primärem Wundverschluss, am Hals
83.99.24 ↔	Andere Operationen an Muskel, Faszie und Bursa, Brustwand, Bauch und Rücken	86.42.13 ↔	Radikale und grossflächige Exzision von Läsion oder Gewebe an Haut und Subkutangewebe, mit primärem Wundverschluss, an Schulter und Axilla
83.99.25 ↔	Andere Operationen an Muskel, Faszie und Bursa, Leisten- und Genitalregion und Gesäss	86.42.14 ↔	Radikale und grossflächige Exzision von Läsion oder Gewebe an Haut und Subkutangewebe, mit primärem Wundverschluss, an Oberarm und Ellenbogen
83.99.26 ↔	Andere Operationen an Muskel, Faszie und Bursa, Untere Extremität	86.42.15 ↔	Radikale und grossflächige Exzision von Läsion oder Gewebe an Haut und Subkutangewebe, mit primärem Wundverschluss, an Unterarm
83.99.30 ↔	Revision ohne Ersatz eines Skelettmuskelstimulators	86.42.16 ↔	Radikale und grossflächige Exzision von Läsion oder Gewebe an Haut und Subkutangewebe, mit primärem Wundverschluss, an der Hand
85.12 ↔	Offene Biopsie an der Mamma	86.42.17 ↔	Radikale und grossflächige Exzision von Läsion oder Gewebe an Haut und Subkutangewebe, mit primärem Wundverschluss, an Brustwand und Rücken
85.20 ↔	Exzision oder Destruktion von Mammagewebe, n.n.bez.	86.42.18 ↔	Radikale und grossflächige Exzision von Läsion oder Gewebe an Haut und Subkutangewebe, mit primärem Wundverschluss, an Bauchregion und Leiste
85.25 ↔	Exzision einer Brustwarze	86.42.1A ↔	Radikale und grossflächige Exzision von Läsion oder Gewebe an Haut und Subkutangewebe, mit primärem Wundverschluss, am Gesäss
85.27 ↔	Lokale Exzision von Läsion oder Gewebe an Haut der Mamma	86.42.1B ↔	Radikale und grossflächige Exzision von Läsion oder Gewebe an Haut und Subkutangewebe, mit primärem Wundverschluss, an Oberschenkel und Knie
85.28 ↔	Lokale Exzision von Läsion oder Gewebe der Mamma	86.42.1C ↔	Radikale und grossflächige Exzision von Läsion oder Gewebe an Haut und Subkutangewebe, mit primärem Wundverschluss, an Unterschenkel
85.29 ↔	Exzision oder Destruktion von Mammagewebe, sonstige	86.42.1D ↔	Radikale und grossflächige Exzision von Läsion oder Gewebe an Haut und Subkutangewebe, mit primärem Wundverschluss, am Fuss
85.2A ↔	Destruktion von Läsion oder Gewebe an Haut der Mamma	86.43.11 ↔	Radikale und grossflächige Exzision von Läsion oder Gewebe an Haut und Subkutangewebe, mit plastischer Deckung, am Kopf
85.2B ↔	Destruktion von Läsion oder Gewebe der Mamma	86.43.12 ↔	Radikale und grossflächige Exzision von Läsion oder Gewebe an Haut und Subkutangewebe, mit plastischer Deckung, am Hals
85.2C.12 ↔	Chirurgisches Débridement an der Mamma durch Exzision in lokaler Infiltrationsanästhesie, Regional- oder Allgemeinanästhesie, grossflächig	86.43.13 ↔	Radikale und grossflächige Exzision von Läsion oder Gewebe an Haut und Subkutangewebe, mit plastischer Deckung, an Schulter und Axilla
86.2A.31 ↔	Chirurgisches Débridement, grosser Ausdehnung, am Kopf	86.43.14 ↔	Radikale und grossflächige Exzision von Läsion oder Gewebe an Haut und Subkutangewebe, mit plastischer Deckung, an Oberarm und Ellenbogen
86.2A.36 ↔	Chirurgisches Débridement, grosser Ausdehnung, an der Hand	86.43.15 ↔	Radikale und grossflächige Exzision von Läsion oder Gewebe an Haut und Subkutangewebe, mit primärem Wundverschluss, an Brustwand und Rücken
86.2A.3D ↔	Chirurgisches Débridement, grosser Ausdehnung, am Fuss	86.43.16 ↔	Radikale und grossflächige Exzision von Läsion oder Gewebe an Haut und Subkutangewebe, ohne primären Wundverschluss, an Bauchregion und Leiste
86.2A.3E ↔	Chirurgisches Débridement, grosser Ausdehnung, an anderer Lokalisation		
86.41.11 ↔	Radikale und grossflächige Exzision von Läsion oder Gewebe an Haut und Subkutangewebe, ohne primären Wundverschluss, am Kopf		
86.41.12 ↔	Radikale und grossflächige Exzision von Läsion oder Gewebe an Haut und Subkutangewebe, ohne primären Wundverschluss, am Hals		
86.41.13 ↔	Radikale und grossflächige Exzision von Läsion oder Gewebe an Haut und Subkutangewebe, ohne primären Wundverschluss, an Schulter und Axilla		
86.41.14 ↔	Radikale und grossflächige Exzision von Läsion oder Gewebe an Haut und Subkutangewebe, ohne primären Wundverschluss, an Oberarm und Ellenbogen		
86.41.15 ↔	Radikale und grossflächige Exzision von Läsion oder Gewebe an Haut und Subkutangewebe, ohne primären Wundverschluss, an Unterarm		
86.41.16 ↔	Radikale und grossflächige Exzision von Läsion oder Gewebe an Haut und Subkutangewebe, ohne primären Wundverschluss, an der Hand		
86.41.17 ↔	Radikale und grossflächige Exzision von Läsion oder Gewebe an Haut und Subkutangewebe, ohne primären Wundverschluss, an Brustwand und Rücken		
86.41.18 ↔	Radikale und grossflächige Exzision von Läsion oder Gewebe an Haut und Subkutangewebe, ohne primären Wundverschluss, an Bauchregion und Leiste		

86.43.17 ↔ Radikale und grossflächige Exzision von Läsion oder Gewebe an Haut und Subkutangewebe, mit plastischer Deckung, an Brustwand und Rücken	86.84.26 ↔ Korrektur einer Narbenkontraktur oder Bride an der Hand
86.43.18 ↔ Radikale und grossflächige Exzision von Läsion oder Gewebe an Haut und Subkutangewebe, mit plastischer Deckung, an Bauchregion und Leiste	86.84.2D ↔ Korrektur einer Narbenkontraktur oder Bride am Fuss
86.43.1A ↔ Radikale und grossflächige Exzision von Läsion oder Gewebe an Haut und Subkutangewebe, mit plastischer Deckung, am Gesäss	86.84.2E ↔ Korrektur einer Narbenkontraktur oder Bride an anderer Lokalisation
86.43.1B ↔ Radikale und grossflächige Exzision von Läsion oder Gewebe an Haut und Subkutangewebe, mit plastischer Deckung, an Oberschenkel und Knie	86.88.11 ↔ Operative Anlage oder Wechsel eines Systems zur Vakuumversiegelung in Regional- oder Allgemeinanästhesie, tiefreichend, an Knochen und Gelenken der Extremitäten
86.43.1C ↔ Radikale und grossflächige Exzision von Läsion oder Gewebe an Haut und Subkutangewebe, mit plastischer Deckung, an Unterschenkel	86.88.12 ↔ Operative Anlage oder Wechsel eines Systems zur Vakuumversiegelung in Regional- oder Allgemeinanästhesie, tiefreichend, an Thorax, Mediastinum und Sternum
86.43.1D ↔ Radikale und grossflächige Exzision von Läsion oder Gewebe an Haut und Subkutangewebe, mit plastischer Deckung, am Fuss	86.88.13 ↔ Operative Anlage oder Wechsel eines Systems zur Vakuumversiegelung in Regional- oder Allgemeinanästhesie, am offenen Abdomen
86.81 ↔ Straffungsoperation am Gesicht	86.88.14 ↔ Operative Anlage oder Wechsel eines Systems zur Vakuumversiegelung in Regional- oder Allgemeinanästhesie, endorektal
86.82 ↔ Rhytidektomie am Gesicht	86.88.15 ↔ Operative Anlage oder Wechsel eines Systems zur Vakuumversiegelung in Regional- oder Allgemeinanästhesie, an Haut und Subkutangewebe
86.83.11 ↔ Gewebereduktionsplastik an Kopf und Hals	86.88.16 ↔ Operative Anlage oder Wechsel eines Systems zur Vakuumversiegelung in Regional- oder Allgemeinanästhesie, an anderer Lokalisation
86.83.12 ↔ Gewebereduktionsplastik an Schulter und Oberarm	86.88.17 ↔ Operative Anlage oder Wechsel eines Systems zur Vakuumversiegelung in Regional- oder Allgemeinanästhesie, tiefreichend, an Rücken (zervikal bis sakral)
86.83.13 ↔ Gewebereduktionsplastik an Unterarm	86.88.18 ↔ Operative Anlage oder Wechsel eines Systems zur Vakuumversiegelung in Regional- oder Allgemeinanästhesie, tiefreichend, an Becken, Vulva, Perineum
86.83.14 ↔ Gewebereduktionsplastik an Hand	
86.83.1A ↔ Gewebereduktionsplastik am Bauch	
86.83.1B ↔ Gewebereduktionsplastik an Rücken oder Flanke	
86.83.1C ↔ Gewebereduktionsplastik gleichzeitig Bauch, Flanke sowie Rücken	
86.83.1D ↔ Gewebereduktionsplastik an der Leisten- und Genitalregion	
86.83.1E ↔ Gewebereduktionsplastik am Gesäss	
86.83.1F ↔ Gewebereduktionsplastik an Oberschenkel	
86.83.1G ↔ Gewebereduktionsplastik an Unterschenkel und Fuss	
86.84.21 ↔ Korrektur einer Narbenkontraktur oder Bride am Kopf	

**Prozedur K09-4**

86.2A.21 ‡↔ Chirurgisches Débridement, mittlerer Ausdehnung, am Kopf	86.2A.2D ‡↔ Chirurgisches Débridement, mittlerer Ausdehnung, am Fuss
86.2A.26 ‡↔ Chirurgisches Débridement, mittlerer Ausdehnung, an der Hand	86.2A.2E ‡↔ Chirurgisches Débridement, mittlerer Ausdehnung, an anderer Lokalisation

**Prozedur K09-5**

86.0B.11 ‡↔ Implantation eines Medikamententrägers an Haut und Subkutangewebe
---

**Prozedur K09-6**

16.98.20 ↔ Knöcherne Dekompression der Orbita
---

**Prozedur K09-7**

86.88.11 ↔ Operative Anlage oder Wechsel eines Systems zur Vakuumversiegelung in Regional- oder Allgemeinanästhesie, tiefreichend, an Knochen und Gelenken der Extremitäten	86.88.14 ↔ Operative Anlage oder Wechsel eines Systems zur Vakuumversiegelung in Regional- oder Allgemeinanästhesie, endorektal
86.88.12 ↔ Operative Anlage oder Wechsel eines Systems zur Vakuumversiegelung in Regional- oder Allgemeinanästhesie, tiefreichend, an Thorax, Mediastinum und Sternum	86.88.15 ↔ Operative Anlage oder Wechsel eines Systems zur Vakuumversiegelung in Regional- oder Allgemeinanästhesie, an Haut und Subkutangewebe
86.88.13 ↔ Operative Anlage oder Wechsel eines Systems zur Vakuumversiegelung in Regional- oder Allgemeinanästhesie, am offenen Abdomen	86.88.16 ↔ Operative Anlage oder Wechsel eines Systems zur Vakuumversiegelung in Regional- oder Allgemeinanästhesie, an anderer Lokalisation
	86.88.17 ↔ Operative Anlage oder Wechsel eines Systems zur Vakuumversiegelung in Regional- oder Allgemeinanästhesie, tiefreichend, an Rücken (zervikal bis sakral)

86.88.I8 ↔ Operative Anlage oder Wechsel eines Systems zur Vakuumversiegelung in Regional- oder Allgemeinanästhesie, tiefreichend, an Becken, Vulva, Perineum

**ADRG K14****Eingriffe an der Nebenniere ausser bei bösartiger Neubildung oder Neck dissection**

Mindestens eine Prozedur in Tabelle K14-1

**DRG K14A****Eingriffe an der Nebenniere ausser bei bösartiger Neubildung und beidseitige Neck dissection**

Beidseitige Prozedur in Tabelle K14-2

**DRG K14B****Eingriffe an der Nebenniere ausser bei bösartiger Neubildung oder Neck dissection****Prozedur K14-1**

07.12 ↔	Offene Biopsie an der Nebenniere	07.45 ↔	Reimplantation von Gewebe der Nebennieren
07.21 ↔	Exzision einer Läsion der Nebenniere	40.43.11 ↔	Selektive (funktionelle) Neck dissection, supraomohyoid (Region I-III)
07.22.00 ↔	Einseitige Adrenalectomie, n.n.bez.	40.43.12 ↔	Selektive (funktionelle) Neck dissection, lateral (Region II-IV)
07.22.10 ↔	Einseitige Adrenalectomie, ohne Ovarektomie	40.43.13 ↔	Selektive (funktionelle) Neck dissection, anterolateral (Region I-IV)
07.22.11 ↔	Einseitige Adrenalectomie, mit Ovarektomie	40.43.14 ↔	Selektive (funktionelle) Neck dissection, posterolateral (Region II-V)
07.22.12 ↔	Einseitige Adrenalectomie, Rest-Adrenalectomie	40.43.15 ↔	Selektive (funktionelle) Neck dissection, zentral (Region VI)
07.22.99 ↔	Einseitige Adrenalectomie, sonstige	40.44 ↔	Radikale Neck dissection
07.29 ↔	Partielle Adrenalectomie, sonstige	40.45 ↔	Erweiterte radikale Neck dissection
07.3 ↔	Beidseitige Adrenalectomie	40.49 ↔	Neck dissection, sonstige
07.41 ↔	Inzision an einer Nebenniere		
07.42 ↔	Durchtrennung von afferenten Nerven der Nebennieren		
07.43 ↔	Ligatur von Gefässen der Nebennieren		
07.44 ↔	Rekonstruktion an einer Nebenniere		

**Prozedur K14-2**

40.43.11 ↔	Selektive (funktionelle) Neck dissection, supraomohyoid (Region I-III)	40.43.15 ↔	Selektive (funktionelle) Neck dissection, zentral (Region VI)
40.43.12 ↔	Selektive (funktionelle) Neck dissection, lateral (Region II-IV)	40.44 ↔	Radikale Neck dissection
40.43.13 ↔	Selektive (funktionelle) Neck dissection, anterolateral (Region I-IV)	40.45 ↔	Erweiterte radikale Neck dissection
40.43.14 ↔	Selektive (funktionelle) Neck dissection, posterolateral (Region II-V)	40.49 ↔	Neck dissection, sonstige

**ADRG K15****Strahlentherapie bei endokrinen Ernährungs- und Stoffwechselkrankheiten, mehr als ein Belegungstag**

Prozedur in Tabelle K15-1 und Verweildauer > 1 Tag

**DRG K15A****Strahlentherapie bei endokrinen Ernährungs- und Stoffwechselkrankheiten mit bestimmter Strahlentherapie oder mit Radiojodtherapie, mehr als ein Belegungstag**

Prozedur in Tabelle K15-2 oder Prozedur in Tabelle K15-3

**DRG K15B****Strahlentherapie bei endokrinen Ernährungs- und Stoffwechselkrankheiten, mehr als ein Belegungstag****Prozedur K15-1**

92.20 ↔	Infusion von flüssigem Radioisotop	92.22.00 ↔	Orthovoltstrahlentherapie, n.n.bez.
92.21.00 ↔	Oberflächenstrahlentherapie, n.n.bez.	92.22.01 ↔	Orthovoltstrahlentherapie, bis zu 2 Bestrahlungsfelder
92.21.01 ↔	Oberflächenstrahlentherapie, bis zu 2 Bestrahlungsfelder	92.22.02 ↔	Orthovoltstrahlentherapie, mehr als 2 Bestrahlungsfelder
92.21.02 ↔	Oberflächenstrahlentherapie, mehr als 2 Bestrahlungsfelder	92.22.11 ↔	Intraoperative Röntgenstrahlentherapie, bis 300 kV



92.22.12 ↔	Intraoperative Röntgenstrahlentherapie, 300 kV - < 1 MV	92.25.15 ↔	Teleradiotherapie mit Elektronen, Linearbeschleuniger, mit bildgestützter Einstellung, intensitätsmodulierte Radiotherapie
92.22.19 ↔	Intraoperative Röntgenstrahlentherapie, sonstige	92.25.21 ↔	Teleradiotherapie mit Elektronen, Linearbeschleuniger, ohne bildgestützte Einstellung, bis zu 2 Bestrahlungsfelder
92.23.00 ↔	Hochvoltstrahlentherapie, n.n.bez.	92.25.22 ↔	Teleradiotherapie mit Elektronen, Linearbeschleuniger, ohne bildgestützte Einstellung, mehr als 2 Bestrahlungsfelder
92.23.01 ↔	Telekobaltgerät bis zu 2 Bestrahlungsfelder	92.25.23 ↔	Teleradiotherapie mit Elektronen, Linearbeschleuniger, ohne bildgestützte Einstellung, 3D-geplante Bestrahlung
92.23.02 ↔	Telekobaltgerät 3 bis 4 Bestrahlungsfelder	92.25.24 ↔	Teleradiotherapie mit Elektronen, Linearbeschleuniger, ohne bildgestützte Einstellung, intensitätsmodulierte Radiotherapie
92.23.03 ↔	Telekobaltgerät mehr als 4 Bestrahlungsfelder oder 3D-geplante Bestrahlung	92.26.00 ↔	Teleradiotherapie mit anderen Partikelstrahlen, n.n.bez.
92.23.08 ↔	Hochvoltstrahlentherapie, andere Isotope	92.26.99 ↔	Teleradiotherapie mit anderen Partikelstrahlen, sonstige
92.23.09 ↔	Telekobaltgerät, sonstige	92.27.00 ↔	Implantation oder Einsetzen radioaktiver Elemente (Brachytherapie mit umschlossenen Radionukliden), Körperoberfläche, sonstiger oder n.n.bez. Applikationsort
92.24.00 ↔	Teleradiotherapie mit Photonen, Linearbeschleuniger, n.n.bez.	92.27.10 ↔	Implantation oder Einsetzen radioaktiver Elemente (Brachytherapie mit umschlossenen Radionukliden), weibliche Geschlechtsorgane, n.n.bez.
92.24.01 ↔	Teleradiotherapie mit Photonen, Linearbeschleuniger, Grossfeldbestrahlung	92.27.11 ↔	Implantation oder Einsetzen radioaktiver Elemente (Brachytherapie mit umschlossenen Radionukliden), intrauterin
92.24.02 ↔	Teleradiotherapie mit Photonen, Linearbeschleuniger, Halbkörperbestrahlung	92.27.12 ↔	Implantation oder Einsetzen radioaktiver Elemente (Brachytherapie mit umschlossenen Radionukliden), intravaginal
92.24.03 ↔	Teleradiotherapie mit Photonen, Linearbeschleuniger, Ganzkörperbestrahlung	92.27.13 ↔	Implantation oder Einsetzen radioaktiver Elemente (Brachytherapie mit umschlossenen Radionukliden), intrauterin sowie intravaginal kombiniert
92.24.04 ↔	Teleradiotherapie mit Photonen, Linearbeschleuniger, Intraoperative Strahlentherapie	92.27.21 ↔	Implantation oder Einsetzen radioaktiver Elemente (Brachytherapie mit umschlossenen Radionukliden), Körperoberfläche
92.24.09 ↔	Teleradiotherapie mit Photonen, Linearbeschleuniger, sonstige	92.27.22 ↔	Implantation oder Einsetzen radioaktiver Elemente (Brachytherapie mit umschlossenen Radionukliden), intrakavitär
92.24.11 ↔	Teleradiotherapie mit Photonen, Linearbeschleuniger, mit bildgestützter Einstellung [IGRT], bis zu 2 Bestrahlungsfelder	92.27.23 ↔	Implantation oder Einsetzen radioaktiver Elemente (Brachytherapie mit umschlossenen Radionukliden), intraluminal
92.24.12 ↔	Teleradiotherapie mit Photonen, Linearbeschleuniger, mit bildgestützter Einstellung [IGRT], mehr als 2 Bestrahlungsfelder	92.27.30 ↔	Implantation oder Einsetzen radioaktiver Elemente (Brachytherapie mit umschlossenen Radionukliden), Gefäss n.n.bez.
92.24.13 ↔	Teleradiotherapie mit Photonen, Linearbeschleuniger, mit bildgestützter Einstellung [IGRT], 3D-geplante Bestrahlung	92.27.31 ↔	Implantation oder Einsetzen radioaktiver Elemente (Brachytherapie mit umschlossenen Radionukliden), Koronargefäss
92.24.14 ↔	Teleradiotherapie mit Photonen, Linearbeschleuniger, mit bildgestützter Einstellung [IGRT], intensitätsmodulierte Radiotherapie	92.27.39 ↔	Implantation oder Einsetzen radioaktiver Elemente (Brachytherapie mit umschlossenen Radionukliden), sonstiges Gefäss
92.24.21 ↔	Teleradiotherapie mit Photonen, Linearbeschleuniger, ohne bildgestützte Einstellung, bis zu 2 Bestrahlungsfelder:	92.27.40 ↔	Implantation oder Einsetzen radioaktiver Elemente (Brachytherapie mit umschlossenen Radionukliden), intraoperativ
92.24.22 ↔	Teleradiotherapie mit Photonen, Linearbeschleuniger, ohne bildgestützte Einstellung, mehr als 2 Bestrahlungsfelder	92.27.70 ↔	Radioaktive Moulagen, n.n.bez.
92.24.23 ↔	Teleradiotherapie mit Photonen, Linearbeschleuniger, ohne bildgestützte Einstellung, 3D-geplante Bestrahlung	92.27.71 ↔	Radioaktive Moulagen, Konstruktion und Applikation von oberflächlichen radioaktiven Moulagen
92.24.24 ↔	Teleradiotherapie mit Photonen, Linearbeschleuniger, ohne bildgestützte Einstellung, intensitätsmodulierte Radiotherapie	92.27.72 ↔	Radioaktive Moulagen, Konstruktion und Applikation von nicht auf der Körperoberfläche verwendeten Applikatoren
92.24.30 ↔	Teleradiotherapie mit Photonen, hochkomplexe Radiotherapie mit spezialisierter Ausstattung	92.27.73 ↔	Radioaktive Moulagen, Konstruktion und Applikation von Augenapplikatoren
92.25.00 ↔	Teleradiotherapie mit Elektronen, Linearbeschleuniger, n.n.bez.	92.27.79 ↔	Radioaktive Moulagen, sonstige
92.25.01 ↔	Teleradiotherapie mit Elektronen, Linearbeschleuniger, Grossfeldbestrahlung	92.28.00 ↔	Injektion, Instillation oder orale Gabe von Radioisotopen, n.n.bez.
92.25.02 ↔	Teleradiotherapie mit Elektronen, Linearbeschleuniger, Halbkörperbestrahlung	92.28.09 ↔	Injektion, Instillation oder orale Gabe von Radioisotopen, sonstige
92.25.03 ↔	Teleradiotherapie mit Elektronen, Linearbeschleuniger, Ganzkörperbestrahlung	92.28.11 ↔	Therapie mit offenen Radionukliden bei Knochenmetastasen
92.25.04 ↔	Teleradiotherapie mit Elektronen, Linearbeschleuniger, Intraoperative Strahlentherapie		
92.25.09 ↔	Teleradiotherapie mit Elektronen, Linearbeschleuniger, sonstige		
92.25.11 ↔	Teleradiotherapie mit Elektronen, Linearbeschleuniger, mit bildgestützter Einstellung		
92.25.12 ↔	Teleradiotherapie mit Elektronen, Linearbeschleuniger, mit bildgestützter Einstellung, bis zu 2 Bestrahlungsfelder		
92.25.13 ↔	Teleradiotherapie mit Elektronen, Linearbeschleuniger, mit bildgestützter Einstellung, mehr als 2 Bestrahlungsfelder		
92.25.14 ↔	Teleradiotherapie mit Elektronen, Linearbeschleuniger, mit bildgestützter Einstellung, 3D-geplante Bestrahlung		

- 92.28.14 ↔ Instillation von offenen Radionukliden in Gelenke
- 92.28.24 ↔ Selektive intravasculäre Radiochemoembolisation mit I-131-Lipiodol
- 92.28.25 ↔ Selektive intravasculäre Radionuklidtherapie [SIRT] durch Embolisation von Yttrium-90-markierten Mikrosphären
- 92.28.26 ↔ Selektive intravasculäre Radionuklidtherapie [SIRT] durch Embolisation von Holmium-166 markierten Mikrosphären
- 92.28.33 ↔ Endovasculäre Brachytherapie mit Rhenium-188
- 92.28.41 ↔ Radiojodtherapie bis 1,2 GBq I-131, ohne Gabe von rekombinantem Thyreotropin [rh-TSH]
- 92.28.42 ↔ Radiojodtherapie bis 1,2 GBq I-131, mit Gabe von rekombinantem Thyreotropin [rh-TSH]
- 92.28.43 ↔ Radiojodtherapie über 1,2 bis unter 5 GBq I-131, ohne Gabe von rekombinantem Thyreotropin [rh-TSH]
- 92.28.44 ↔ Radiojodtherapie über 1,2 bis unter 5 GBq I-131, mit Gabe von rekombinantem Thyreotropin [rh-TSH]
- 92.28.45 ↔ Radiojodtherapie mit 5 und mehr GBq I-131, ohne Gabe von rekombinantem Thyreotropin [rh-TSH]
- 92.28.46 ↔ Radiojodtherapie mit 5 und mehr GBq I-131, mit Gabe von rekombinantem Thyreotropin [rh-TSH]
- 92.28.51 ↔ Radioimmuntherapie mit 90Y-Ibritumomab-Tiuxetan, parenteral
- 92.28.52 ↔ Radioimmuntherapie mit Jod 131 [I-131] Tositumomab, parenteral
- 92.28.53 ↔ Radioimmuntherapie mit sonstigen Antikörpern, parenteral
- 92.28.64 ↔ Radiorezeptortherapie mit dem DOTA-konjugierten Somatostatin-Analogon TOC [Octreotide]
- 92.28.65 ↔ Radiorezeptortherapie mit dem DOTA-konjugierten Somatostatin-Analogon TATE [Octreotate]
- 92.28.66 ↔ Radiorezeptortherapie mit Somatostatin-Antagonisten
- 92.28.69 ↔ Radiotherapie mit kleinen Molekülen, sonstige
- 92.28.6A ↔ Radiorezeptortherapie mit 177Lu-PSMA-617
- 92.28.6B ↔ Radiorezeptortherapie mit 177Lu-PSMA I&T [177Lu-ITG-PSMA-1]
- 92.28.6C ↔ Radiorezeptortherapie mit sonstigen PSMA-Liganden
- 92.28.71 ↔ Gabe von Jod-131-MIBG [Metajodbenzylguanidin] parenteral
- 92.29.00 ↔ Brachytherapie mit umschlossenen Radionukliden, n.n.bez.
- 92.29.09 ↔ Brachytherapie mit umschlossenen Radionukliden, sonstige
- 92.29.11 ↔ Interstitielle Brachytherapie mit Implantation von entfernbaren Strahlern in einer Ebene, niedrige Dosisleistung
- 92.29.12 ↔ Interstitielle Brachytherapie mit Implantation von entfernbaren Strahlern in einer Ebene, gepulste Dosisleistung [Pulsed dose rate]
- 92.29.13 ↔ Interstitielle Brachytherapie mit Implantation von entfernbaren Strahlern in einer Ebene, hohe Dosisleistung
- 92.29.19 ↔ Interstitielle Brachytherapie mit Implantation von entfernbaren Strahlern in einer Ebene, sonstige
- 92.29.21 ↔ Interstitielle Brachytherapie mit Volumenimplantation von entfernbaren Strahlern in mehreren Ebenen, niedrige Dosisleistung
- 92.29.22 ↔ Interstitielle Brachytherapie mit Volumenimplantation von entfernbaren Strahlern in mehreren Ebenen, gepulste Dosisleistung [Pulsed dose rate]
- 92.29.23 ↔ Interstitielle Brachytherapie mit Volumenimplantation von entfernbaren Strahlern in mehreren Ebenen, hohe Dosisleistung
- 92.29.24 ↔ Brachytherapie mit Implantation von entfernbaren Strahlern in mehreren Ebenen, hohe Dosisleistung, intraoperativ
- 92.29.29 ↔ Interstitielle Brachytherapie mit Volumenimplantation von entfernbaren Strahlern in mehreren Ebenen, sonstige
- 92.29.31 ↔ Interstitielle Brachytherapie mit Implantation von permanenten Strahlern, bis 10 Quellen
- 92.29.32 ↔ Interstitielle Brachytherapie mit Implantation von permanenten Strahlern, von 11 bis 15 Quellen
- 92.29.33 ↔ Interstitielle Brachytherapie mit Implantation von permanenten Strahlern, von 16 bis 20 Quellen
- 92.29.34 ↔ Interstitielle Brachytherapie mit Implantation von permanenten Strahlern, von 21 bis 25 Quellen
- 92.29.35 ↔ Interstitielle Brachytherapie mit Implantation von permanenten Strahlern, von 26 bis 30 Quellen
- 92.29.36 ↔ Interstitielle Brachytherapie mit Implantation von permanenten Strahlern, von 31 bis 35 Quellen
- 92.29.37 ↔ Interstitielle Brachytherapie mit Implantation von permanenten Strahlern, von 36 bis 40 Quellen
- 92.29.38 ↔ Interstitielle Brachytherapie mit Implantation von permanenten Strahlern, von 41 bis 45 Quellen
- 92.29.39 ↔ Interstitielle Brachytherapie mit Implantation von permanenten Strahlern, von 46 bis 50 Quellen
- 92.29.3A ↔ Interstitielle Brachytherapie mit Implantation von permanenten Strahlern, von 51 bis 55 Quellen
- 92.29.3B ↔ Interstitielle Brachytherapie mit Implantation von permanenten Strahlern, von 56 bis 60 Quellen
- 92.29.3C ↔ Interstitielle Brachytherapie mit Implantation von permanenten Strahlern, von 61 bis 65 Quellen
- 92.29.3D ↔ Interstitielle Brachytherapie mit Implantation von permanenten Strahlern, von 66 bis 70 Quellen
- 92.29.3E ↔ Interstitielle Brachytherapie mit Implantation von permanenten Strahlern, von 71 und mehr Quellen
- 92.29.40 ↔ Brachytherapie mit Oberflächenapplikatoren, n.n.bez.
- 92.29.49 ↔ Brachytherapie mit Oberflächenapplikatoren, sonstige
- 92.29.51 ↔ Entfernung von umschlossenen Radionukliden oder inaktiven Applikatoren unter Anästhesie
- 92.30.00 ↔ Stereotaktische Bestrahlung, einzeitig, n.n.bez.
- 92.30.01 ↔ Stereotaktische Bestrahlung, einzeitig, zerebral, n.n.bez.
- 92.30.02 ↔ Stereotaktische Bestrahlung, einzeitig, extrazerebral, n.n.bez.
- 92.30.20 ↔ Stereotaktische Bestrahlung, einzeitig, zerebral, intensitätsmodulierte Radiotherapie
- 92.30.21 ↔ Stereotaktische Bestrahlung, einzeitig, zerebral, intensitätsmodulierte Bogenbestrahlung [IMAT]
- 92.30.22 ↔ Stereotaktische Bestrahlung, einzeitig, zerebral, bildgestützte Einstellung
- 92.30.30 ↔ Stereotaktische Bestrahlung, einzeitig, extrazerebral, intensitätsmodulierte Radiotherapie
- 92.30.31 ↔ Stereotaktische Bestrahlung, einzeitig, extrazerebral, intensitätsmodulierte Bogenbestrahlung [IMAT]
- 92.30.32 ↔ Stereotaktische Bestrahlung, einzeitig, extrazerebral, bildgestützte Einstellung
- 92.30.99 ↔ Stereotaktische Bestrahlung, einzeitig, sonstige
- 92.31.00 ↔ Radiochirurgie mit Photonen n.n.bez., zerebral
- 92.31.10 ↔ Radiochirurgie mit Photonen n.n.bez., extrazerebral
- 92.32.00 ↔ Mehrquellige Photon-Radiochirurgie, n.n.bez.
- 92.32.01 ↔ Mehrquellige Photon-Radiochirurgie, Gamma-knife
- 92.33.00 ↔ Teilchen-Radiochirurgie, n.n.bez.
- 92.33.01 ↔ Andere Hochvoltstrahlentherapie, stereotaktische Bestrahlung, einzeitig, zerebral
- 92.33.11 ↔ Andere Hochvoltstrahlentherapie, stereotaktische Bestrahlung, einzeitig, extrazerebral
- 92.39.00 ↔ Sonstige stereotaktische Radiochirurgie, n.n.bez.
- 92.39.01 ↔ Andere Hochvoltstrahlentherapie, stereotaktische Bestrahlung, fraktioniert, zerebral, n.n.bez.
- 92.39.11 ↔ Andere Hochvoltstrahlentherapie, stereotaktische Bestrahlung, fraktioniert, extrazerebral, n.n.bez.

- 92.39.20 ↔ Andere Hochvoltstrahlentherapie, stereotaktische Bestrahlung, fraktioniert, zerebral, intensitätsmodulierte Radiotherapie
- 92.39.21 ↔ Andere Hochvoltstrahlentherapie, stereotaktische Bestrahlung, fraktioniert, zerebral, intensitätsmodulierte Bogenbestrahlung [IMAT]
- 92.39.22 ↔ Andere Hochvoltstrahlentherapie, stereotaktische Bestrahlung, fraktioniert, zerebral, bildgestützte Einstellung
- 92.39.29 ↔ Andere Hochvoltstrahlentherapie, stereotaktische Bestrahlung, fraktioniert, zerebral, sonstige
- 92.39.30 ↔ Andere Hochvoltstrahlentherapie, stereotaktische Bestrahlung, fraktioniert, extrazerebral, intensitätsmodulierte Radiotherapie
- 92.39.31 ↔ Andere Hochvoltstrahlentherapie, stereotaktische Bestrahlung, fraktioniert, extrazerebral, intensitätsmodulierte Bogenbestrahlung [IMAT]
- 92.39.32 ↔ Andere Hochvoltstrahlentherapie, stereotaktische Bestrahlung, fraktioniert, extrazerebral, bildgestützte Einstellung
- 92.39.39 ↔ Andere Hochvoltstrahlentherapie, stereotaktische Bestrahlung, fraktioniert, extrazerebral, sonstige
- 92.41 ↔ Intraoperative Strahlentherapie mit Elektronen

## Prozedur K15-2

- 92.20 ↔ Infusion von flüssigem Radioisotop
- 92.21.00 ↔ Oberflächenstrahlentherapie, n.n.bez.
- 92.21.01 ↔ Oberflächenstrahlentherapie, bis zu 2 Bestrahlungsfelder
- 92.21.02 ↔ Oberflächenstrahlentherapie, mehr als 2 Bestrahlungsfelder
- 92.22.00 ↔ Orthovoltstrahlentherapie, n.n.bez.
- 92.22.01 ↔ Orthovoltstrahlentherapie, bis zu 2 Bestrahlungsfelder
- 92.22.02 ↔ Orthovoltstrahlentherapie, mehr als 2 Bestrahlungsfelder
- 92.22.11 ↔ Intraoperative Röntgenstrahlentherapie, bis 300 kV
- 92.22.12 ↔ Intraoperative Röntgenstrahlentherapie, 300 kV - < 1 MV
- 92.22.19 ↔ Intraoperative Röntgenstrahlentherapie, sonstige
- 92.23.00 ↔ Hochvoltstrahlentherapie, n.n.bez.
- 92.23.01 ↔ Telekobaltgerät bis zu 2 Bestrahlungsfelder
- 92.23.02 ↔ Telekobaltgerät 3 bis 4 Bestrahlungsfelder
- 92.23.03 ↔ Telekobaltgerät mehr als 4 Bestrahlungsfelder oder 3D-geplante Bestrahlung
- 92.23.08 ↔ Hochvoltstrahlentherapie, andere Isotope
- 92.23.09 ↔ Telekobaltgerät, sonstige
- 92.24.00 ↔ Teleradiotherapie mit Photonen, Linearbeschleuniger, n.n.bez.
- 92.24.01 ↔ Teleradiotherapie mit Photonen, Linearbeschleuniger, Grossfeldbestrahlung
- 92.24.02 ↔ Teleradiotherapie mit Photonen, Linearbeschleuniger, Halbkörperbestrahlung
- 92.24.03 ↔ Teleradiotherapie mit Photonen, Linearbeschleuniger, Ganzkörperbestrahlung
- 92.24.04 ↔ Teleradiotherapie mit Photonen, Linearbeschleuniger, Intraoperative Strahlentherapie
- 92.24.09 ↔ Teleradiotherapie mit Photonen, Linearbeschleuniger, sonstige
- 92.24.11 ↔ Teleradiotherapie mit Photonen, Linearbeschleuniger, mit bildgestützter Einstellung [IGRT], bis zu 2 Bestrahlungsfelder
- 92.24.12 ↔ Teleradiotherapie mit Photonen, Linearbeschleuniger, mit bildgestützter Einstellung [IGRT], mehr als 2 Bestrahlungsfelder
- 92.24.13 ↔ Teleradiotherapie mit Photonen, Linearbeschleuniger, mit bildgestützter Einstellung [IGRT], 3D-geplante Bestrahlung
- 92.24.14 ↔ Teleradiotherapie mit Photonen, Linearbeschleuniger, mit bildgestützter Einstellung [IGRT], intensitätsmodulierte Radiotherapie
- 92.24.21 ↔ Teleradiotherapie mit Photonen, Linearbeschleuniger, ohne bildgestützte Einstellung, bis zu 2 Bestrahlungsfelder
- 92.24.22 ↔ Teleradiotherapie mit Photonen, Linearbeschleuniger, ohne bildgestützte Einstellung, mehr als 2 Bestrahlungsfelder
- 92.24.23 ↔ Teleradiotherapie mit Photonen, Linearbeschleuniger, ohne bildgestützte Einstellung, 3D-geplante Bestrahlung
- 92.24.24 ↔ Teleradiotherapie mit Photonen, Linearbeschleuniger, ohne bildgestützte Einstellung, intensitätsmodulierte Radiotherapie
- 92.24.30 ↔ Teleradiotherapie mit Photonen, hochkomplexe Radiotherapie mit spezialisierter Ausstattung
- 92.25.00 ↔ Teleradiotherapie mit Elektronen, Linearbeschleuniger, n.n.bez.
- 92.25.01 ↔ Teleradiotherapie mit Elektronen, Linearbeschleuniger, Grossfeldbestrahlung
- 92.25.02 ↔ Teleradiotherapie mit Elektronen, Linearbeschleuniger, Halbkörperbestrahlung
- 92.25.03 ↔ Teleradiotherapie mit Elektronen, Linearbeschleuniger, Ganzkörperbestrahlung
- 92.25.04 ↔ Teleradiotherapie mit Elektronen, Linearbeschleuniger, Intraoperative Strahlentherapie
- 92.25.09 ↔ Teleradiotherapie mit Elektronen, Linearbeschleuniger, sonstige
- 92.25.11 ↔ Teleradiotherapie mit Elektronen, Linearbeschleuniger, mit bildgestützter Einstellung
- 92.25.12 ↔ Teleradiotherapie mit Elektronen, Linearbeschleuniger, mit bildgestützter Einstellung, bis zu 2 Bestrahlungsfelder
- 92.25.13 ↔ Teleradiotherapie mit Elektronen, Linearbeschleuniger, mit bildgestützter Einstellung, mehr als 2 Bestrahlungsfelder
- 92.25.14 ↔ Teleradiotherapie mit Elektronen, Linearbeschleuniger, mit bildgestützter Einstellung, 3D-geplante Bestrahlung
- 92.25.15 ↔ Teleradiotherapie mit Elektronen, Linearbeschleuniger, mit bildgestützter Einstellung, intensitätsmodulierte Radiotherapie
- 92.25.21 ↔ Teleradiotherapie mit Elektronen, Linearbeschleuniger, ohne bildgestützte Einstellung, bis zu 2 Bestrahlungsfelder
- 92.25.22 ↔ Teleradiotherapie mit Elektronen, Linearbeschleuniger, ohne bildgestützte Einstellung, mehr als 2 Bestrahlungsfelder
- 92.25.23 ↔ Teleradiotherapie mit Elektronen, Linearbeschleuniger, ohne bildgestützte Einstellung, 3D-geplante Bestrahlung
- 92.25.24 ↔ Teleradiotherapie mit Elektronen, Linearbeschleuniger, ohne bildgestützte Einstellung, intensitätsmodulierte Radiotherapie
- 92.26.00 ↔ Teleradiotherapie mit anderen Partikelstrahlen, n.n.bez.
- 92.26.99 ↔ Teleradiotherapie mit anderen Partikelstrahlen, sonstige

- 92.27.00 ↔ Implantation oder Einsetzen radioaktiver Elemente (Brachytherapie mit umschlossenen Radionukliden), Körperoberfläche, sonstiger oder n.n.bez. Applikationsort
- 92.27.10 ↔ Implantation oder Einsetzen radioaktiver Elemente (Brachytherapie mit umschlossenen Radionukliden), weibliche Geschlechtsorgane, n.n.bez.
- 92.27.11 ↔ Implantation oder Einsetzen radioaktiver Elemente (Brachytherapie mit umschlossenen Radionukliden), intrauterin
- 92.27.12 ↔ Implantation oder Einsetzen radioaktiver Elemente (Brachytherapie mit umschlossenen Radionukliden), intravaginal
- 92.27.13 ↔ Implantation oder Einsetzen radioaktiver Elemente (Brachytherapie mit umschlossenen Radionukliden), intrauterin sowie intravaginal kombiniert
- 92.27.21 ↔ Implantation oder Einsetzen radioaktiver Elemente (Brachytherapie mit umschlossenen Radionukliden), Körperoberfläche
- 92.27.22 ↔ Implantation oder Einsetzen radioaktiver Elemente (Brachytherapie mit umschlossenen Radionukliden), intrakavitär
- 92.27.23 ↔ Implantation oder Einsetzen radioaktiver Elemente (Brachytherapie mit umschlossenen Radionukliden), intraluminal
- 92.27.30 ↔ Implantation oder Einsetzen radioaktiver Elemente (Brachytherapie mit umschlossenen Radionukliden), Gefäß n.n.bez.
- 92.27.31 ↔ Implantation oder Einsetzen radioaktiver Elemente (Brachytherapie mit umschlossenen Radionukliden), Koronargefäß
- 92.27.39 ↔ Implantation oder Einsetzen radioaktiver Elemente (Brachytherapie mit umschlossenen Radionukliden), sonstiges Gefäß
- 92.27.40 ↔ Implantation oder Einsetzen radioaktiver Elemente (Brachytherapie mit umschlossenen Radionukliden), intraoperativ
- 92.27.70 ↔ Radioaktive Moulagen, n.n.bez.
- 92.27.71 ↔ Radioaktive Moulagen, Konstruktion und Applikation von oberflächlichen radioaktiven Moulagen
- 92.27.72 ↔ Radioaktive Moulagen, Konstruktion und Applikation von nicht auf der Körperoberfläche verwendeten Applikatoren
- 92.27.73 ↔ Radioaktive Moulagen, Konstruktion und Applikation von Augenapplikatoren
- 92.27.79 ↔ Radioaktive Moulagen, sonstige
- 92.28.14 ↔ Instillation von offenen Radionukliden in Gelenke
- 92.28.51 ↔ Radioimmuntherapie mit <sup>90</sup>Y-Ibritumomab-Tiuxetan, parenteral
- 92.28.52 ↔ Radioimmuntherapie mit Jod 131 [I-131] Tositumomab, parenteral
- 92.28.71 ↔ Gabe von Jod-131-MIBG [Metajodbenzylguanidin] parenteral
- 92.29.00 ↔ Brachytherapie mit umschlossenen Radionukliden, n.n.bez.
- 92.29.09 ↔ Brachytherapie mit umschlossenen Radionukliden, sonstige
- 92.29.11 ↔ Interstitielle Brachytherapie mit Implantation von entfernbaren Strahlern in einer Ebene, niedrige Dosisleistung
- 92.29.12 ↔ Interstitielle Brachytherapie mit Implantation von entfernbaren Strahlern in einer Ebene, gepulste Dosisleistung [Pulsed dose rate]
- 92.29.13 ↔ Interstitielle Brachytherapie mit Implantation von entfernbaren Strahlern in einer Ebene, hohe Dosisleistung
- 92.29.19 ↔ Interstitielle Brachytherapie mit Implantation von entfernbaren Strahlern in einer Ebene, sonstige
- 92.29.21 ↔ Interstitielle Brachytherapie mit Volumenimplantation von entfernbaren Strahlern in mehreren Ebenen, niedrige Dosisleistung
- 92.29.22 ↔ Interstitielle Brachytherapie mit Volumenimplantation von entfernbaren Strahlern in mehreren Ebenen, gepulste Dosisleistung [Pulsed dose rate]
- 92.29.23 ↔ Interstitielle Brachytherapie mit Volumenimplantation von entfernbaren Strahlern in mehreren Ebenen, hohe Dosisleistung
- 92.29.24 ↔ Brachytherapie mit Implantation von entfernbaren Strahlern in mehreren Ebenen, hohe Dosisleistung, intraoperativ
- 92.29.29 ↔ Interstitielle Brachytherapie mit Volumenimplantation von entfernbaren Strahlern in mehreren Ebenen, sonstige
- 92.29.31 ↔ Interstitielle Brachytherapie mit Implantation von permanenten Strahlern, bis 10 Quellen
- 92.29.32 ↔ Interstitielle Brachytherapie mit Implantation von permanenten Strahlern, von 11 bis 15 Quellen
- 92.29.33 ↔ Interstitielle Brachytherapie mit Implantation von permanenten Strahlern, von 16 bis 20 Quellen
- 92.29.34 ↔ Interstitielle Brachytherapie mit Implantation von permanenten Strahlern, von 21 bis 25 Quellen
- 92.29.35 ↔ Interstitielle Brachytherapie mit Implantation von permanenten Strahlern, von 26 bis 30 Quellen
- 92.29.36 ↔ Interstitielle Brachytherapie mit Implantation von permanenten Strahlern, von 31 bis 35 Quellen
- 92.29.37 ↔ Interstitielle Brachytherapie mit Implantation von permanenten Strahlern, von 36 bis 40 Quellen
- 92.29.38 ↔ Interstitielle Brachytherapie mit Implantation von permanenten Strahlern, von 41 bis 45 Quellen
- 92.29.39 ↔ Interstitielle Brachytherapie mit Implantation von permanenten Strahlern, von 46 bis 50 Quellen
- 92.29.3A ↔ Interstitielle Brachytherapie mit Implantation von permanenten Strahlern, von 51 bis 55 Quellen
- 92.29.3B ↔ Interstitielle Brachytherapie mit Implantation von permanenten Strahlern, von 56 bis 60 Quellen
- 92.29.3C ↔ Interstitielle Brachytherapie mit Implantation von permanenten Strahlern, von 61 bis 65 Quellen
- 92.29.3D ↔ Interstitielle Brachytherapie mit Implantation von permanenten Strahlern, von 66 bis 70 Quellen
- 92.29.3E ↔ Interstitielle Brachytherapie mit Implantation von permanenten Strahlern, von 71 und mehr Quellen
- 92.29.40 ↔ Brachytherapie mit Oberflächenapplikatoren, n.n.bez.
- 92.29.49 ↔ Brachytherapie mit Oberflächenapplikatoren, sonstige
- 92.29.51 ↔ Entfernung von umschlossenen Radionukliden oder inaktiven Applikatoren unter Anästhesie
- 92.30.00 ↔ Stereotaktische Bestrahlung, einzeitig, n.n.bez.
- 92.30.01 ↔ Stereotaktische Bestrahlung, einzeitig, zerebral, n.n.bez.
- 92.30.02 ↔ Stereotaktische Bestrahlung, einzeitig, extrazerebral, n.n.bez.
- 92.30.20 ↔ Stereotaktische Bestrahlung, einzeitig, zerebral, intensitätsmodulierte Radiotherapie
- 92.30.21 ↔ Stereotaktische Bestrahlung, einzeitig, zerebral, intensitätsmodulierte Bogenbestrahlung [IMAT]
- 92.30.22 ↔ Stereotaktische Bestrahlung, einzeitig, zerebral, bildgestützte Einstellung
- 92.30.30 ↔ Stereotaktische Bestrahlung, einzeitig, extrazerebral, intensitätsmodulierte Radiotherapie
- 92.30.31 ↔ Stereotaktische Bestrahlung, einzeitig, extrazerebral, intensitätsmodulierte Bogenbestrahlung [IMAT]
- 92.30.32 ↔ Stereotaktische Bestrahlung, einzeitig, extrazerebral, bildgestützte Einstellung
- 92.30.99 ↔ Stereotaktische Bestrahlung, einzeitig, sonstige
- 92.31.00 ↔ Radiochirurgie mit Photonen n.n.bez., zerebral
- 92.31.10 ↔ Radiochirurgie mit Photonen n.n.bez., extrazerebral
- 92.32.00 ↔ Mehrquellige Photon-Radiochirurgie, n.n.bez.
- 92.32.01 ↔ Mehrquellige Photon-Radiochirurgie, Gamma-knife
- 92.33.00 ↔ Teilchen-Radiochirurgie, n.n.bez.

92.33.01 ↔	Andere Hochvoltstrahlentherapie, stereotaktische Bestrahlung, einzeitig, zerebral	92.39.29 ↔	Andere Hochvoltstrahlentherapie, stereotaktische Bestrahlung, fraktioniert, zerebral, sonstige
92.33.11 ↔	Andere Hochvoltstrahlentherapie, stereotaktische Bestrahlung, einzeitig, extrazerebral	92.39.30 ↔	Andere Hochvoltstrahlentherapie, stereotaktische Bestrahlung, fraktioniert, extrazerebral, intensitätsmodulierte Radiotherapie
92.39.01 ↔	Andere Hochvoltstrahlentherapie, stereotaktische Bestrahlung, fraktioniert, zerebral, n.n.bez.	92.39.31 ↔	Andere Hochvoltstrahlentherapie, stereotaktische Bestrahlung, fraktioniert, extrazerebral, intensitätsmodulierte Bogenbestrahlung [IMAT]
92.39.11 ↔	Andere Hochvoltstrahlentherapie, stereotaktische Bestrahlung, fraktioniert, extrazerebral, n.n.bez.	92.39.32 ↔	Andere Hochvoltstrahlentherapie, stereotaktische Bestrahlung, fraktioniert, extrazerebral, bildgestützte Einstellung
92.39.20 ↔	Andere Hochvoltstrahlentherapie, stereotaktische Bestrahlung, fraktioniert, zerebral, intensitätsmodulierte Radiotherapie	92.39.39 ↔	Andere Hochvoltstrahlentherapie, stereotaktische Bestrahlung, fraktioniert, extrazerebral, sonstige
92.39.21 ↔	Andere Hochvoltstrahlentherapie, stereotaktische Bestrahlung, fraktioniert, zerebral, intensitätsmodulierte Bogenbestrahlung [IMAT]	92.41 ↔	Intraoperative Strahlentherapie mit Elektronen
92.39.22 ↔	Andere Hochvoltstrahlentherapie, stereotaktische Bestrahlung, fraktioniert, zerebral, bildgestützte Einstellung		

**Prozedur K15-3**

92.28.42 ↔	Radiojodtherapie bis 1,2 GBq I-131, mit Gabe von rekombinantem Thyreotropin [rh-TSH]	92.28.46 ↔	Radiojodtherapie mit 5 und mehr GBq I-131, mit Gabe von rekombinantem Thyreotropin [rh-TSH]
92.28.44 ↔	Radiojodtherapie über 1,2 bis unter 5 GBq I-131, mit Gabe von rekombinantem Thyreotropin [rh-TSH]	92.28.64 ↔	Radiorezeptortherapie mit dem DOTA-konjugierten Somatostatin-Analogon TOC [Octreotide]
92.28.45 ↔	Radiojodtherapie mit 5 und mehr GBq I-131, ohne Gabe von rekombinantem Thyreotropin [rh-TSH]	92.28.65 ↔	Radiorezeptortherapie mit dem DOTA-konjugierten Somatostatin-Analogon TATE [Octreotate]

**ADRG K33****Mehrzeitige komplexe OR-Prozeduren bei endokrinen, Ernährungs- und Stoffwechselkrankheiten**

Mehrzeitige komplexe OR-Prozeduren

**DRG K33Z****Mehrzeitige komplexe OR-Prozeduren bei endokrinen, Ernährungs- und Stoffwechselkrankheiten****ADRG K37****Endokrine, Ernährungs- und Stoffwechselkrankheiten mit intensivmedizinischer Komplexbehandlung/IMCK > 196/184 Aufwandspunkten**

Mindestens eine Prozedur in Tabelle K37-1 oder mindestens eine Prozedur in Tabelle K37-2

**DRG K37A****Endokrine, Ernährungs- und Stoffwechselkrankheiten mit intensivmedizinischer Komplexbehandlung/IMCK > 196/184 Aufwandspunkten und komplexe OR-Prozeduren**

Komplexe OR-Prozeduren

**DRG K37B****Endokrine, Ernährungs- und Stoffwechselkrankheiten mit intensivmedizinische Komplexbehandlung/IMCK > 196/184 Aufwandspunkten****Prozedur K37-1**

99.B7.13 ‡↔	Intensivmedizinische Komplexbehandlung, 185 bis 360 Aufwandspunkte	99.B7.1B ‡↔	Intensivmedizinische Komplexbehandlung, 1933 bis 2208 Aufwandspunkte
99.B7.14 ‡↔	Intensivmedizinische Komplexbehandlung, 361 bis 552 Aufwandspunkte	99.B7.1C ‡↔	Intensivmedizinische Komplexbehandlung, 2209 bis 2484 Aufwandspunkte
99.B7.15 ‡↔	Intensivmedizinische Komplexbehandlung, 553 bis 828 Aufwandspunkte	99.B7.1D ‡↔	Intensivmedizinische Komplexbehandlung, 2485 bis 2760 Aufwandspunkte
99.B7.16 ‡↔	Intensivmedizinische Komplexbehandlung, 829 bis 1104 Aufwandspunkte	99.B7.1E ‡↔	Intensivmedizinische Komplexbehandlung, 2761 bis 3220 Aufwandspunkte
99.B7.17 ‡↔	Intensivmedizinische Komplexbehandlung, 1105 bis 1380 Aufwandspunkte	99.B7.1F ‡↔	Intensivmedizinische Komplexbehandlung, 3221 bis 3680 Aufwandspunkte
99.B7.18 ‡↔	Intensivmedizinische Komplexbehandlung, 1381 bis 1656 Aufwandspunkte	99.B7.1G ‡↔	Intensivmedizinische Komplexbehandlung, 3681 bis 4600 Aufwandspunkte
99.B7.1A ‡↔	Intensivmedizinische Komplexbehandlung, 1657 bis 1932 Aufwandspunkte	99.B7.1H ‡↔	Intensivmedizinische Komplexbehandlung, 4601 bis 5520 Aufwandspunkte

99.B7.1I †↔ Intensivmedizinische Komplexbehandlung, 5521 bis 7360 Aufwandspunkte	99.B7.4O †↔ Intensivmedizinische Komplexbehandlung im Kindesalter (Basisprozedur), 9801 bis 11760 Aufwandspunkte
99.B7.1J †↔ Intensivmedizinische Komplexbehandlung, 7361 bis 9200 Aufwandspunkte	99.B7.4P †↔ Intensivmedizinische Komplexbehandlung im Kindesalter (Basisprozedur), 11761 bis 13720 Aufwandspunkte
99.B7.1K †↔ Intensivmedizinische Komplexbehandlung, 9201 bis 11040 Aufwandspunkte	99.B7.4Q †↔ Intensivmedizinische Komplexbehandlung im Kindesalter (Basisprozedur), 13721 bis 16660 Aufwandspunkte
99.B7.1L †↔ Intensivmedizinische Komplexbehandlung, 11041 bis 13800 Aufwandspunkte	99.B7.4R †↔ Intensivmedizinische Komplexbehandlung im Kindesalter (Basisprozedur), 16661 bis 19600 Aufwandspunkte
99.B7.1M †↔ Intensivmedizinische Komplexbehandlung, 13801 bis 16560 Aufwandspunkte	99.B7.4S †↔ Intensivmedizinische Komplexbehandlung im Kindesalter (Basisprozedur), 19601 und mehr Aufwandspunkte
99.B7.1N †↔ Intensivmedizinische Komplexbehandlung, 16561 bis 19320 Aufwandspunkte	99.B7.54 †↔ Intensivmedizinische Komplexbehandlung im Neugeborenenalter (Basisprozedur), 197 bis 392 Aufwandspunkte
99.B7.1O †↔ Intensivmedizinische Komplexbehandlung, 19321 und mehr Aufwandspunkte	99.B7.55 †↔ Intensivmedizinische Komplexbehandlung im Neugeborenenalter (Basisprozedur), 393 bis 588 Aufwandspunkte
99.B7.44 †↔ Intensivmedizinische Komplexbehandlung im Kindesalter (Basisprozedur), 197 bis 392 Aufwandspunkte	99.B7.56 †↔ Intensivmedizinische Komplexbehandlung im Neugeborenenalter (Basisprozedur), 589 bis 784 Aufwandspunkte
99.B7.45 †↔ Intensivmedizinische Komplexbehandlung im Kindesalter (Basisprozedur), 393 bis 588 Aufwandspunkte	99.B7.57 †↔ Intensivmedizinische Komplexbehandlung im Neugeborenenalter (Basisprozedur), 785 bis 980 Aufwandspunkte
99.B7.46 †↔ Intensivmedizinische Komplexbehandlung im Kindesalter (Basisprozedur), 589 bis 784 Aufwandspunkte	99.B7.48 †↔ Intensivmedizinische Komplexbehandlung im Kindesalter (Basisprozedur), 981 bis 1176 Aufwandspunkte
99.B7.47 †↔ Intensivmedizinische Komplexbehandlung im Kindesalter (Basisprozedur), 785 bis 980 Aufwandspunkte	99.B7.4A †↔ Intensivmedizinische Komplexbehandlung im Kindesalter (Basisprozedur), 1177 bis 1470 Aufwandspunkte
99.B7.48 †↔ Intensivmedizinische Komplexbehandlung im Kindesalter (Basisprozedur), 981 bis 1176 Aufwandspunkte	99.B7.4B †↔ Intensivmedizinische Komplexbehandlung im Kindesalter (Basisprozedur), 1471 bis 1764 Aufwandspunkte
99.B7.4A †↔ Intensivmedizinische Komplexbehandlung im Kindesalter (Basisprozedur), 1177 bis 1470 Aufwandspunkte	99.B7.4C †↔ Intensivmedizinische Komplexbehandlung im Kindesalter (Basisprozedur), 1765 bis 2058 Aufwandspunkte
99.B7.4B †↔ Intensivmedizinische Komplexbehandlung im Kindesalter (Basisprozedur), 1471 bis 1764 Aufwandspunkte	99.B7.4D †↔ Intensivmedizinische Komplexbehandlung im Kindesalter (Basisprozedur), 2059 bis 2352 Aufwandspunkte
99.B7.4C †↔ Intensivmedizinische Komplexbehandlung im Kindesalter (Basisprozedur), 1765 bis 2058 Aufwandspunkte	99.B7.4E †↔ Intensivmedizinische Komplexbehandlung im Kindesalter (Basisprozedur), 2353 bis 2646 Aufwandspunkte
99.B7.4D †↔ Intensivmedizinische Komplexbehandlung im Kindesalter (Basisprozedur), 2059 bis 2352 Aufwandspunkte	99.B7.4F †↔ Intensivmedizinische Komplexbehandlung im Kindesalter (Basisprozedur), 2647 bis 2940 Aufwandspunkte
99.B7.4E †↔ Intensivmedizinische Komplexbehandlung im Kindesalter (Basisprozedur), 2353 bis 2646 Aufwandspunkte	99.B7.4G †↔ Intensivmedizinische Komplexbehandlung im Kindesalter (Basisprozedur), 2941 bis 3430 Aufwandspunkte
99.B7.4F †↔ Intensivmedizinische Komplexbehandlung im Kindesalter (Basisprozedur), 2647 bis 2940 Aufwandspunkte	99.B7.4H †↔ Intensivmedizinische Komplexbehandlung im Kindesalter (Basisprozedur), 3431 bis 3920 Aufwandspunkte
99.B7.4G †↔ Intensivmedizinische Komplexbehandlung im Kindesalter (Basisprozedur), 2941 bis 3430 Aufwandspunkte	99.B7.4I †↔ Intensivmedizinische Komplexbehandlung im Kindesalter (Basisprozedur), 3921 bis 4410 Aufwandspunkte
99.B7.4H †↔ Intensivmedizinische Komplexbehandlung im Kindesalter (Basisprozedur), 3431 bis 3920 Aufwandspunkte	99.B7.4J †↔ Intensivmedizinische Komplexbehandlung im Kindesalter (Basisprozedur), 4411 bis 4900 Aufwandspunkte
99.B7.4I †↔ Intensivmedizinische Komplexbehandlung im Kindesalter (Basisprozedur), 3921 bis 4410 Aufwandspunkte	99.B7.4K †↔ Intensivmedizinische Komplexbehandlung im Kindesalter (Basisprozedur), 4901 bis 5880 Aufwandspunkte
99.B7.4J †↔ Intensivmedizinische Komplexbehandlung im Kindesalter (Basisprozedur), 4411 bis 4900 Aufwandspunkte	99.B7.4L †↔ Intensivmedizinische Komplexbehandlung im Kindesalter (Basisprozedur), 5881 bis 6860 Aufwandspunkte
99.B7.4K †↔ Intensivmedizinische Komplexbehandlung im Kindesalter (Basisprozedur), 4901 bis 5880 Aufwandspunkte	99.B7.4M †↔ Intensivmedizinische Komplexbehandlung im Kindesalter (Basisprozedur), 6861 bis 7840 Aufwandspunkte
99.B7.4L †↔ Intensivmedizinische Komplexbehandlung im Kindesalter (Basisprozedur), 5881 bis 6860 Aufwandspunkte	99.B7.4N †↔ Intensivmedizinische Komplexbehandlung im Kindesalter (Basisprozedur), 7841 bis 9800 Aufwandspunkte
99.B7.4M †↔ Intensivmedizinische Komplexbehandlung im Kindesalter (Basisprozedur), 6861 bis 7840 Aufwandspunkte	
99.B7.4N †↔ Intensivmedizinische Komplexbehandlung im Kindesalter (Basisprozedur), 7841 bis 9800 Aufwandspunkte	

- 99.B7.5N †↔ Intensivmedizinische Komplexbehandlung im Neugeborenenalter (Basisprozedur), 7841 bis 9800 Aufwandspunkte
- 99.B7.5O †↔ Intensivmedizinische Komplexbehandlung im Neugeborenenalter (Basisprozedur), 9801 bis 11760 Aufwandspunkte
- 99.B7.5P †↔ Intensivmedizinische Komplexbehandlung im Neugeborenenalter (Basisprozedur), 11761 bis 13720 Aufwandspunkte
- 99.B7.5Q †↔ Intensivmedizinische Komplexbehandlung im Neugeborenenalter (Basisprozedur), 13721 bis 16660 Aufwandspunkte
- 99.B7.5R †↔ Intensivmedizinische Komplexbehandlung im Neugeborenenalter (Basisprozedur), 16661 bis 19600 Aufwandspunkte
- 99.B7.5S †↔ Intensivmedizinische Komplexbehandlung im Neugeborenenalter (Basisprozedur), 19601 und mehr Aufwandspunkte

### Prozedur K37-2

- 99.B8.13 †↔ IMC-Komplexbehandlung des Erwachsenen, 185 bis 360 Aufwandspunkte
- 99.B8.14 †↔ IMC-Komplexbehandlung des Erwachsenen, 361 bis 552 Aufwandspunkte
- 99.B8.15 †↔ IMC-Komplexbehandlung des Erwachsenen, 553 bis 828 Aufwandspunkte
- 99.B8.16 †↔ IMC-Komplexbehandlung des Erwachsenen, 829 bis 1104 Aufwandspunkte
- 99.B8.17 †↔ IMC-Komplexbehandlung des Erwachsenen, 1105 bis 1380 Aufwandspunkte
- 99.B8.18 †↔ IMC-Komplexbehandlung des Erwachsenen, 1381 bis 1656 Aufwandspunkte
- 99.B8.1A †↔ IMC-Komplexbehandlung des Erwachsenen, 1657 bis 1932 Aufwandspunkte
- 99.B8.1B †↔ IMC-Komplexbehandlung des Erwachsenen, 1933 bis 2208 Aufwandspunkte
- 99.B8.1C †↔ IMC-Komplexbehandlung des Erwachsenen, 2209 bis 2484 Aufwandspunkte
- 99.B8.1D †↔ IMC-Komplexbehandlung des Erwachsenen, 2485 bis 2760 Aufwandspunkte
- 99.B8.1E †↔ IMC-Komplexbehandlung des Erwachsenen, 2761 bis 3220 Aufwandspunkte
- 99.B8.1F †↔ IMC-Komplexbehandlung des Erwachsenen, 3221 bis 3680 Aufwandspunkte
- 99.B8.1G †↔ IMC-Komplexbehandlung des Erwachsenen, 3681 bis 4600 Aufwandspunkte
- 99.B8.1H †↔ IMC-Komplexbehandlung des Erwachsenen, 4601 bis 5520 Aufwandspunkte
- 99.B8.1I †↔ IMC-Komplexbehandlung des Erwachsenen, 5521 bis 7360 Aufwandspunkte
- 99.B8.1J †↔ IMC-Komplexbehandlung des Erwachsenen, 7361 bis 9200 Aufwandspunkte
- 99.B8.1K †↔ IMC-Komplexbehandlung des Erwachsenen, 9201 bis 11040 Aufwandspunkte
- 99.B8.1L †↔ IMC-Komplexbehandlung des Erwachsenen, 11041 bis 13800 Aufwandspunkte
- 99.B8.1M †↔ IMC-Komplexbehandlung des Erwachsenen, 13801 bis 16560 Aufwandspunkte
- 99.B8.1N †↔ IMC-Komplexbehandlung des Erwachsenen, 16561 bis 19320 Aufwandspunkte
- 99.B8.1O †↔ IMC-Komplexbehandlung des Erwachsenen, 19321 und mehr Aufwandspunkte
- 99.B8.44 †↔ IMC-Komplexbehandlung im Kindesalter, 197 bis 392 Aufwandspunkte
- 99.B8.45 †↔ IMC-Komplexbehandlung im Kindesalter, 393 bis 588 Aufwandspunkte
- 99.B8.46 †↔ IMC-Komplexbehandlung im Kindesalter, 589 bis 784 Aufwandspunkte
- 99.B8.47 †↔ IMC-Komplexbehandlung im Kindesalter, 785 bis 980 Aufwandspunkte
- 99.B8.48 †↔ IMC-Komplexbehandlung im Kindesalter, 981 bis 1176 Aufwandspunkte
- 99.B8.4A †↔ IMC-Komplexbehandlung im Kindesalter, 1177 bis 1470 Aufwandspunkte
- 99.B8.4B †↔ IMC-Komplexbehandlung im Kindesalter, 1471 bis 1764 Aufwandspunkte
- 99.B8.4C †↔ IMC-Komplexbehandlung im Kindesalter, 1765 bis 2058 Aufwandspunkte
- 99.B8.4D †↔ IMC-Komplexbehandlung im Kindesalter, 2059 bis 2352 Aufwandspunkte
- 99.B8.4E †↔ IMC-Komplexbehandlung im Kindesalter, 2353 bis 2646 Aufwandspunkte
- 99.B8.4F †↔ IMC-Komplexbehandlung im Kindesalter, 2647 bis 2940 Aufwandspunkte
- 99.B8.4G †↔ IMC-Komplexbehandlung im Kindesalter, 2941 bis 3430 Aufwandspunkte
- 99.B8.4H †↔ IMC-Komplexbehandlung im Kindesalter, 3431 bis 3920 Aufwandspunkte
- 99.B8.4I †↔ IMC-Komplexbehandlung im Kindesalter, 3921 bis 4410 Aufwandspunkte
- 99.B8.4J †↔ IMC-Komplexbehandlung im Kindesalter, 4411 bis 4900 Aufwandspunkte
- 99.B8.4K †↔ IMC-Komplexbehandlung im Kindesalter, 4901 bis 5880 Aufwandspunkte
- 99.B8.4L †↔ IMC-Komplexbehandlung im Kindesalter, 5881 bis 6860 Aufwandspunkte
- 99.B8.4M †↔ IMC-Komplexbehandlung im Kindesalter, 6861 bis 7840 Aufwandspunkte
- 99.B8.4N †↔ IMC-Komplexbehandlung im Kindesalter, 7841 bis 9800 Aufwandspunkte
- 99.B8.4O †↔ IMC-Komplexbehandlung im Kindesalter, 9801 bis 11760 Aufwandspunkte
- 99.B8.4P †↔ IMC-Komplexbehandlung im Kindesalter, 11761 bis 13720 Aufwandspunkte
- 99.B8.4Q †↔ IMC-Komplexbehandlung im Kindesalter, 13721 bis 16660 Aufwandspunkte
- 99.B8.4R †↔ IMC-Komplexbehandlung im Kindesalter, 16661 bis 19600 Aufwandspunkte
- 99.B8.4S †↔ IMC-Komplexbehandlung im Kindesalter, 19601 und mehr Aufwandspunkte
- 99.B8.54 †↔ IMC-Komplexbehandlung im Neugeborenenalter, 197 bis 392 Aufwandspunkte
- 99.B8.55 †↔ IMC-Komplexbehandlung im Neugeborenenalter, 393 bis 588 Aufwandspunkte
- 99.B8.56 †↔ IMC-Komplexbehandlung im Neugeborenenalter, 589 bis 784 Aufwandspunkte
- 99.B8.57 †↔ IMC-Komplexbehandlung im Neugeborenenalter, 785 bis 980 Aufwandspunkte
- 99.B8.58 †↔ IMC-Komplexbehandlung im Neugeborenenalter, 981 bis 1176 Aufwandspunkte
- 99.B8.5A †↔ IMC-Komplexbehandlung im Neugeborenenalter, 1177 bis 1470 Aufwandspunkte
- 99.B8.5B †↔ IMC-Komplexbehandlung im Neugeborenenalter, 1471 bis 1764 Aufwandspunkte
- 99.B8.5C †↔ IMC-Komplexbehandlung im Neugeborenenalter, 1765 bis 2058 Aufwandspunkte
- 99.B8.5D †↔ IMC-Komplexbehandlung im Neugeborenenalter, 2059 bis 2352 Aufwandspunkte
- 99.B8.5E †↔ IMC-Komplexbehandlung im Neugeborenenalter, 2353 bis 2646 Aufwandspunkte
- 99.B8.5F †↔ IMC-Komplexbehandlung im Neugeborenenalter, 2647 bis 2940 Aufwandspunkte
- 99.B8.5G †↔ IMC-Komplexbehandlung im Neugeborenenalter, 2941 bis 3430 Aufwandspunkte
- 99.B8.5H †↔ IMC-Komplexbehandlung im Neugeborenenalter, 3431 bis 3920 Aufwandspunkte

99.B8.5I †↔ IMC-Komplexbehandlung im Neugeborenenalter, 3921 bis 4410 Aufwandspunkte	99.B8.5O †↔ IMC-Komplexbehandlung im Neugeborenenalter, 9801 bis 11760 Aufwandspunkte
99.B8.5J †↔ IMC-Komplexbehandlung im Neugeborenenalter, 4411 bis 4900 Aufwandspunkte	99.B8.5P †↔ IMC-Komplexbehandlung im Neugeborenenalter, 11761 bis 13720 Aufwandspunkte
99.B8.5K †↔ IMC-Komplexbehandlung im Neugeborenenalter, 4901 bis 5880 Aufwandspunkte	99.B8.5Q †↔ IMC-Komplexbehandlung im Neugeborenenalter, 13721 bis 16660 Aufwandspunkte
99.B8.5L †↔ IMC-Komplexbehandlung im Neugeborenenalter, 5881 bis 6860 Aufwandspunkte	99.B8.5R †↔ IMC-Komplexbehandlung im Neugeborenenalter, 16661 bis 19600 Aufwandspunkte
99.B8.5M †↔ IMC-Komplexbehandlung im Neugeborenenalter, 6861 bis 7840 Aufwandspunkte	99.B8.5S †↔ IMC-Komplexbehandlung im Neugeborenenalter, 19601 und mehr Aufwandspunkte
99.B8.5N †↔ IMC-Komplexbehandlung im Neugeborenenalter, 7841 bis 9800 Aufwandspunkte	

**ADRG K60****Diabetes mellitus und schwere Ernährungsstörungen**

Hauptdiagnose in Tabelle K60-1

**DRG K60A****Diabetes mellitus, Alter < 16 Jahre, mit multimodaler Komplexbehandlung bei Diabetes mellitus ab 7 Behandlungstage**

Prozedur in Tabelle K60-7 und Alter &lt; 16 Jahre

**DRG K60B****Diabetes mellitus oder schwere Ernährungsstörungen mit äusserst schweren CC, oder Diabetes mellitus mit komplizierender Diagnose oder mit Evaluation zur Transplantation oder Alter < 6 Jahre oder Alter < 16 Jahre mit schweren CC oder bestimmter Diagnose oder Para-/Tetraplegie**

PCCL &gt; 3 oder Nebendiagnose in Tabelle K60-2 und Nebendiagnose in Tabelle K60-3 oder Prozedur in Tabelle K60-8 oder Alter &lt; 6 Jahre oder Alter &lt; 16 Jahre und (PCCL &gt; 2 oder Hauptdiagnose in Tabelle K60-4) oder Nebendiagnose in Tabelle K60-5

**DRG K60C****Diabetes mellitus, mit schweren CC oder schwere Ernährungsstörungen**

Alter &gt; 15 Jahre und (Hauptdiagnose in Tabelle K60-4 oder PCCL &gt; 2) oder Hauptdiagnose in Tabelle K60-6

**DRG K60D****Diabetes mellitus, Alter > 5 und < 16 Jahre**

Alter &lt; 16 Jahre

**DRG K60E****Diabetes mellitus, Alter > 15 Jahre****Diagnose K60-1**

E10.01	Diabetes mellitus, Typ 1: Mit Koma: Als entgleist bezeichnet	E10.80	Diabetes mellitus, Typ 1: Mit nicht näher bezeichneten Komplikationen: Nicht als entgleist bezeichnet
E10.11	Diabetes mellitus, Typ 1: Mit Ketoazidose: Als entgleist bezeichnet	E10.81	Diabetes mellitus, Typ 1: Mit nicht näher bezeichneten Komplikationen: Als entgleist bezeichnet
E10.60	Diabetes mellitus, Typ 1: Mit sonstigen näher bezeichneten Komplikationen: Nicht als entgleist bezeichnet	E10.90	Diabetes mellitus, Typ 1: Ohne Komplikationen: Nicht als entgleist bezeichnet
E10.61	Diabetes mellitus, Typ 1: Mit sonstigen näher bezeichneten Komplikationen: Als entgleist bezeichnet	E10.91	Diabetes mellitus, Typ 1: Ohne Komplikationen: Als entgleist bezeichnet
E10.72	Diabetes mellitus, Typ 1: Mit multiplen Komplikationen: Mit sonstigen multiplen Komplikationen, nicht als entgleist bezeichnet	E11.01	Diabetes mellitus, Typ 2: Mit Koma: Als entgleist bezeichnet
E10.73	Diabetes mellitus, Typ 1: Mit multiplen Komplikationen: Mit sonstigen multiplen Komplikationen, als entgleist bezeichnet	E11.11	Diabetes mellitus, Typ 2: Mit Ketoazidose: Als entgleist bezeichnet
E10.74	Diabetes mellitus, Typ 1: Mit multiplen Komplikationen: Mit diabetischem Fußsyndrom, nicht als entgleist bezeichnet	E11.60	Diabetes mellitus, Typ 2: Mit sonstigen näher bezeichneten Komplikationen: Nicht als entgleist bezeichnet
E10.75	Diabetes mellitus, Typ 1: Mit multiplen Komplikationen: Mit diabetischem Fußsyndrom, als entgleist bezeichnet	E11.61	Diabetes mellitus, Typ 2: Mit sonstigen näher bezeichneten Komplikationen: Als entgleist bezeichnet
		E11.72	Diabetes mellitus, Typ 2: Mit multiplen Komplikationen: Mit sonstigen multiplen Komplikationen, nicht als entgleist bezeichnet



E11.73	Diabetes mellitus, Typ 2: Mit multiplen Komplikationen: Mit sonstigen multiplen Komplikationen, als entgleist bezeichnet	E13.61	Sonstiger näher bezeichneter Diabetes mellitus: Mit sonstigen näher bezeichneten Komplikationen: Als entgleist bezeichnet
E11.74	Diabetes mellitus, Typ 2: Mit multiplen Komplikationen: Mit diabetischem Fußsyndrom, nicht als entgleist bezeichnet	E13.72	Sonstiger näher bezeichneter Diabetes mellitus: Mit multiplen Komplikationen: Mit sonstigen multiplen Komplikationen, nicht als entgleist bezeichnet
E11.75	Diabetes mellitus, Typ 2: Mit multiplen Komplikationen: Mit diabetischem Fußsyndrom, als entgleist bezeichnet	E13.73	Sonstiger näher bezeichneter Diabetes mellitus: Mit multiplen Komplikationen: Mit sonstigen multiplen Komplikationen, als entgleist bezeichnet
E11.80	Diabetes mellitus, Typ 2: Mit nicht näher bezeichneten Komplikationen: Nicht als entgleist bezeichnet	E13.74	Sonstiger näher bezeichneter Diabetes mellitus: Mit multiplen Komplikationen: Mit diabetischem Fußsyndrom, nicht als entgleist bezeichnet
E11.81	Diabetes mellitus, Typ 2: Mit nicht näher bezeichneten Komplikationen: Als entgleist bezeichnet	E13.75	Sonstiger näher bezeichneter Diabetes mellitus: Mit multiplen Komplikationen: Mit diabetischem Fußsyndrom, als entgleist bezeichnet
E11.90	Diabetes mellitus, Typ 2: Ohne Komplikationen: Nicht als entgleist bezeichnet	E13.80	Sonstiger näher bezeichneter Diabetes mellitus: Mit nicht näher bezeichneten Komplikationen: Nicht als entgleist bezeichnet
E11.91	Diabetes mellitus, Typ 2: Ohne Komplikationen: Als entgleist bezeichnet	E13.81	Sonstiger näher bezeichneter Diabetes mellitus: Mit nicht näher bezeichneten Komplikationen: Als entgleist bezeichnet
E12.01	Diabetes mellitus in Verbindung mit Fehl- oder Mangelernährung [Malnutrition]: Mit Koma: Als entgleist bezeichnet	E13.90	Sonstiger näher bezeichneter Diabetes mellitus: Ohne Komplikationen: Nicht als entgleist bezeichnet
E12.11	Diabetes mellitus in Verbindung mit Fehl- oder Mangelernährung [Malnutrition]: Mit Ketoazidose: Als entgleist bezeichnet	E13.91	Sonstiger näher bezeichneter Diabetes mellitus: Ohne Komplikationen: Als entgleist bezeichnet
E12.60	Diabetes mellitus in Verbindung mit Fehl- oder Mangelernährung [Malnutrition]: Mit sonstigen näher bezeichneten Komplikationen: Nicht als entgleist bezeichnet	E14.01	Nicht näher bezeichneter Diabetes mellitus: Mit Koma: Als entgleist bezeichnet
E12.61	Diabetes mellitus in Verbindung mit Fehl- oder Mangelernährung [Malnutrition]: Mit sonstigen näher bezeichneten Komplikationen: Als entgleist bezeichnet	E14.11	Nicht näher bezeichneter Diabetes mellitus: Mit Ketoazidose: Als entgleist bezeichnet
E12.72	Diabetes mellitus in Verbindung mit Fehl- oder Mangelernährung [Malnutrition]: Mit multiplen Komplikationen: Mit sonstigen multiplen Komplikationen, nicht als entgleist bezeichnet	E14.60	Nicht näher bezeichneter Diabetes mellitus: Mit sonstigen näher bezeichneten Komplikationen: Nicht als entgleist bezeichnet
E12.73	Diabetes mellitus in Verbindung mit Fehl- oder Mangelernährung [Malnutrition]: Mit multiplen Komplikationen: Mit sonstigen multiplen Komplikationen, als entgleist bezeichnet	E14.61	Nicht näher bezeichneter Diabetes mellitus: Mit sonstigen näher bezeichneten Komplikationen: Als entgleist bezeichnet
E12.74	Diabetes mellitus in Verbindung mit Fehl- oder Mangelernährung [Malnutrition]: Mit multiplen Komplikationen: Mit diabetischem Fußsyndrom, nicht als entgleist bezeichnet	E14.72	Nicht näher bezeichneter Diabetes mellitus: Mit multiplen Komplikationen: Mit sonstigen multiplen Komplikationen, nicht als entgleist bezeichnet
E12.75	Diabetes mellitus in Verbindung mit Fehl- oder Mangelernährung [Malnutrition]: Mit multiplen Komplikationen: Mit diabetischem Fußsyndrom, als entgleist bezeichnet	E14.73	Nicht näher bezeichneter Diabetes mellitus: Mit multiplen Komplikationen: Mit sonstigen multiplen Komplikationen, als entgleist bezeichnet
E12.80	Diabetes mellitus in Verbindung mit Fehl- oder Mangelernährung [Malnutrition]: Mit nicht näher bezeichneten Komplikationen: Nicht als entgleist bezeichnet	E14.74	Nicht näher bezeichneter Diabetes mellitus: Mit multiplen Komplikationen: Mit diabetischem Fußsyndrom, nicht als entgleist bezeichnet
E12.81	Diabetes mellitus in Verbindung mit Fehl- oder Mangelernährung [Malnutrition]: Mit nicht näher bezeichneten Komplikationen: Als entgleist bezeichnet	E14.75	Nicht näher bezeichneter Diabetes mellitus: Mit multiplen Komplikationen: Mit diabetischem Fußsyndrom, als entgleist bezeichnet
E12.90	Diabetes mellitus in Verbindung mit Fehl- oder Mangelernährung [Malnutrition]: Ohne Komplikationen: Nicht als entgleist bezeichnet	E14.80	Nicht näher bezeichneter Diabetes mellitus: Mit nicht näher bezeichneten Komplikationen: Nicht als entgleist bezeichnet
E12.91	Diabetes mellitus in Verbindung mit Fehl- oder Mangelernährung [Malnutrition]: Ohne Komplikationen: Als entgleist bezeichnet	E14.81	Nicht näher bezeichneter Diabetes mellitus: Mit nicht näher bezeichneten Komplikationen: Als entgleist bezeichnet
E13.01	Sonstiger näher bezeichneter Diabetes mellitus: Mit Koma: Als entgleist bezeichnet	E14.90	Nicht näher bezeichneter Diabetes mellitus: Ohne Komplikationen: Nicht als entgleist bezeichnet
E13.11	Sonstiger näher bezeichneter Diabetes mellitus: Mit Ketoazidose: Als entgleist bezeichnet	E14.91	Nicht näher bezeichneter Diabetes mellitus: Ohne Komplikationen: Als entgleist bezeichnet
E13.60	Sonstiger näher bezeichneter Diabetes mellitus: Mit sonstigen näher bezeichneten Komplikationen: Nicht als entgleist bezeichnet	E40	Kwashiorkor
		E41	Alimentärer Marasmus
		E42	Kwashiorkor-Marasmus
		E43	Nicht näher bezeichnete erhebliche Energie- und Eiweißmangelernährung
		E44.0	Mäßige Energie- und Eiweißmangelernährung
		E44.1	Leichte Energie- und Eiweißmangelernährung
		E46	Nicht näher bezeichnete Energie- und Eiweißmangelernährung
		E51.8	Sonstige Manifestationen des Thiaminmangels
		E51.9	Thiaminmangel, nicht näher bezeichnet
		P70.2	Diabetes mellitus beim Neugeborenen
		R81	Glukosurie

**Diagnose K60-2**

H54.0	Blindheit und hochgradige Sehbehinderung, binokular	N18.5	Chronische Nierenkrankheit, Stadium 5
-------	---	-------	---------------------------------------

**Diagnose K60-3**

G63.2	Diabetische Polyneuropathie {E10-E14, vierte Stelle .4}	N08.3	Glomeruläre Krankheiten bei Diabetes mellitus {E10-E14, vierte Stelle .2}
H36.0	Retinopathia diabetica {E10-E14, vierte Stelle .3}		

**Diagnose K60-4**

E10.11	Diabetes mellitus, Typ 1: Mit Ketoazidose: Als entgleist bezeichnet	E12.74	Diabetes mellitus in Verbindung mit Fehl- oder Mangelernährung [Malnutrition]: Mit multiplen Komplikationen: Mit diabetischem Fußsyndrom, nicht als entgleist bezeichnet
E10.72	Diabetes mellitus, Typ 1: Mit multiplen Komplikationen, nicht als entgleist bezeichnet	E12.75	Diabetes mellitus in Verbindung mit Fehl- oder Mangelernährung [Malnutrition]: Mit multiplen Komplikationen: Mit diabetischem Fußsyndrom, als entgleist bezeichnet
E10.73	Diabetes mellitus, Typ 1: Mit multiplen Komplikationen, als entgleist bezeichnet	E13.11	Sonstiger näher bezeichneter Diabetes mellitus: Mit Ketoazidose: Als entgleist bezeichnet
E10.74	Diabetes mellitus, Typ 1: Mit multiplen Komplikationen: Mit diabetischem Fußsyndrom, nicht als entgleist bezeichnet	E13.72	Sonstiger näher bezeichneter Diabetes mellitus: Mit multiplen Komplikationen: Mit sonstigen multiplen Komplikationen, nicht als entgleist bezeichnet
E10.75	Diabetes mellitus, Typ 1: Mit multiplen Komplikationen: Mit diabetischem Fußsyndrom, als entgleist bezeichnet	E13.73	Sonstiger näher bezeichneter Diabetes mellitus: Mit multiplen Komplikationen: Mit sonstigen multiplen Komplikationen, als entgleist bezeichnet
E11.11	Diabetes mellitus, Typ 2: Mit Ketoazidose: Als entgleist bezeichnet	E13.74	Sonstiger näher bezeichneter Diabetes mellitus: Mit multiplen Komplikationen: Mit diabetischem Fußsyndrom, nicht als entgleist bezeichnet
E11.72	Diabetes mellitus, Typ 2: Mit multiplen Komplikationen, nicht als entgleist bezeichnet	E13.75	Sonstiger näher bezeichneter Diabetes mellitus: Mit multiplen Komplikationen: Mit diabetischem Fußsyndrom, als entgleist bezeichnet
E11.73	Diabetes mellitus, Typ 2: Mit multiplen Komplikationen, als entgleist bezeichnet	E14.11	Nicht näher bezeichneter Diabetes mellitus: Mit Ketoazidose: Als entgleist bezeichnet
E11.74	Diabetes mellitus, Typ 2: Mit multiplen Komplikationen: Mit diabetischem Fußsyndrom, nicht als entgleist bezeichnet	E14.72	Nicht näher bezeichneter Diabetes mellitus: Mit multiplen Komplikationen: Mit sonstigen multiplen Komplikationen, nicht als entgleist bezeichnet
E11.75	Diabetes mellitus, Typ 2: Mit multiplen Komplikationen: Mit diabetischem Fußsyndrom, als entgleist bezeichnet	E14.73	Nicht näher bezeichneter Diabetes mellitus: Mit multiplen Komplikationen: Mit sonstigen multiplen Komplikationen, als entgleist bezeichnet
E12.11	Diabetes mellitus in Verbindung mit Fehl- oder Mangelernährung [Malnutrition]: Mit Ketoazidose: Als entgleist bezeichnet	E14.74	Nicht näher bezeichneter Diabetes mellitus: Mit multiplen Komplikationen: Mit diabetischem Fußsyndrom, nicht als entgleist bezeichnet
E12.72	Diabetes mellitus in Verbindung mit Fehl- oder Mangelernährung [Malnutrition]: Mit multiplen Komplikationen, nicht als entgleist bezeichnet	E14.75	Nicht näher bezeichneter Diabetes mellitus: Mit multiplen Komplikationen: Mit diabetischem Fußsyndrom, als entgleist bezeichnet
E12.73	Diabetes mellitus in Verbindung mit Fehl- oder Mangelernährung [Malnutrition]: Mit multiplen Komplikationen: Mit sonstigen multiplen Komplikationen, als entgleist bezeichnet		

**Diagnose K60-5**

G04.1	Humane T-Zell-lymphotrope Virus-assoziierte Myelopathie	G82.10	Spastische Paraparese und Paraplegie: Akute komplette Querschnittlähmung nichttraumatischer Genese
G82.00	Schlaffe Paraparese und Paraplegie: Akute komplette Querschnittlähmung nichttraumatischer Genese	G82.11	Spastische Paraparese und Paraplegie: Akute inkomplette Querschnittlähmung nichttraumatischer Genese
G82.01	Schlaffe Paraparese und Paraplegie: Akute inkomplette Querschnittlähmung nichttraumatischer Genese	G82.12	Spastische Paraparese und Paraplegie: Chronische komplette Querschnittlähmung
G82.02	Schlaffe Paraparese und Paraplegie: Chronische komplette Querschnittlähmung	G82.13	Spastische Paraparese und Paraplegie: Chronische inkomplette Querschnittlähmung
G82.03	Schlaffe Paraparese und Paraplegie: Chronische inkomplette Querschnittlähmung	G82.20	Paraparese und Paraplegie, nicht näher bezeichnet: Akute komplette Querschnittlähmung nichttraumatischer Genese

G82.21	Paraparese und Paraplegie, nicht näher bezeichnet: Akute inkomplette Querschnittlähmung nichttraumatischer Genese	G82.43	Spastische Tetraparese und Tetraplegie: Chronische inkomplette Querschnittlähmung
G82.22	Paraparese und Paraplegie, nicht näher bezeichnet: Chronische komplette Querschnittlähmung	G82.50	Tetraparese und Tetraplegie, nicht näher bezeichnet: Akute komplette Querschnittlähmung nichttraumatischer Genese
G82.23	Paraparese und Paraplegie, nicht näher bezeichnet: Chronische inkomplette Querschnittlähmung	G82.51	Tetraparese und Tetraplegie, nicht näher bezeichnet: Akute inkomplette Querschnittlähmung nichttraumatischer Genese
G82.30	Schlaffe Tetraparese und Tetraplegie: Akute komplette Querschnittlähmung nichttraumatischer Genese	G82.52	Tetraparese und Tetraplegie, nicht näher bezeichnet: Chronische komplette Querschnittlähmung
G82.31	Schlaffe Tetraparese und Tetraplegie: Akute inkomplette Querschnittlähmung nichttraumatischer Genese	G82.53	Tetraparese und Tetraplegie, nicht näher bezeichnet: Chronische inkomplette Querschnittlähmung
G82.32	Schlaffe Tetraparese und Tetraplegie: Chronische komplette Querschnittlähmung	G83.5	Locked-in-Syndrom
G82.33	Schlaffe Tetraparese und Tetraplegie: Chronische inkomplette Querschnittlähmung	G93.80	Apallisches Syndrom
G82.40	Spastische Tetraparese und Tetraplegie: Akute komplette Querschnittlähmung nichttraumatischer Genese	P11.50	Geburtsverletzung der Wirbelsäule und des Rückenmarkes: Mit akuter Querschnittlähmung
G82.41	Spastische Tetraparese und Tetraplegie: Akute inkomplette Querschnittlähmung nichttraumatischer Genese	P11.51	Geburtsverletzung der Wirbelsäule und des Rückenmarkes: Mit chronischer Querschnittlähmung
G82.42	Spastische Tetraparese und Tetraplegie: Chronische komplette Querschnittlähmung	P91.80	Locked-in-Syndrom und apallisches Syndrom beim Neugeborenen
		S34.18	Sonstige Verletzung des lumbalen Rückenmarkes
		S34.38	Sonstige und nicht näher bezeichnete Verletzungen der Cauda equina

### Diagnose K60-6

E40	Kwashiorkor	E44.0	Mäßige Energie- und Eiweißmangelernährung
E41	Alimentärer Marasmus	E51.8	Sonstige Manifestationen des Thiaminmangels
E42	Kwashiorkor-Marasmus	E51.9	Thiaminmangel, nicht näher bezeichnet
E43	Nicht näher bezeichnete erhebliche Energie- und Eiweißmangelernährung		

### Prozedur K60-7

99.B5.34 ‡↔	Multimodale Komplexbehandlung bei Diabetes mellitus, mindestens 7 bis 13 Behandlungstage	99.B5.36 ‡↔	Multimodale Komplexbehandlung bei Diabetes mellitus, 21 und mehr Behandlungstage
99.B5.35 ‡↔	Multimodale Komplexbehandlung bei Diabetes mellitus, mindestens 14 bis 20 Behandlungstage		

### Prozedur K60-8

89.07.15 ‡↔	Vollständige Evaluation, ohne Aufnahme einer Patientin / eines Patienten auf eine Warteliste zur Pankreastransplantation	89.07.35 ‡↔	Vollständige Evaluation, mit Aufnahme einer Patientin / eines Patienten auf eine Warteliste zur Pankreastransplantation
-------------	--	-------------	---

## ADRG K62

### Verschiedene Stoffwechselerkrankungen

Hauptdiagnose in Tabelle K62-1

## DRG K62A

### Verschiedene Stoffwechselerkrankungen bei Para-/Tetraplegie oder Zustand nach Transplantation oder mit schweren CC oder Alter < 16 Jahre

Nebendiagnose in Tabelle K62-2 oder Nebendiagnose in Tabelle K62-3 oder Alter < 16 Jahre oder PCCL > 2

## DRG K62B

### Verschiedene Stoffwechselerkrankungen ausser bei Para-/Tetraplegie, Alter > 15 Jahre

### Diagnose K62-1

E15	Hypoglykämisches Koma, nichtdiabetisch	E45	Entwicklungsverzögerung durch Energie- und Eiweißmangelernährung
E16.2	Hypoglykämie, nicht näher bezeichnet	E50.8	Sonstige Manifestationen des Vitamin-A-Mangels
E20.1	Pseudohypoparathyreoidismus	E50.9	Vitamin-A-Mangel, nicht näher bezeichnet

E51.1	Beriberi	E66.16	Arzneimittelinduzierte Adipositas: Adipositas Grad III (WHO) bei Patienten von 18 Jahren und älter, Body-Mass-Index [BMI] von 40 bis unter 50
E52	Niazinmangel [Pellagra]		
E53.0	Riboflavinmangel		
E53.1	Pyridoxinmangel	E66.17	Arzneimittelinduzierte Adipositas: Adipositas Grad III (WHO) bei Patienten von 18 Jahren und älter, Body-Mass-Index [BMI] von 50 bis unter 60
E53.8	Mangel an sonstigen näher bezeichneten Vitaminen des Vitamin-B-Komplexes		
E53.9	Vitamin-B-Mangel, nicht näher bezeichnet	E66.18	Arzneimittelinduzierte Adipositas: Adipositas Grad III (WHO) bei Patienten von 18 Jahren und älter, Body-Mass-Index [BMI] von 60 und mehr
E54	Ascorbinsäuremangel		
E55.9	Vitamin-D-Mangel, nicht näher bezeichnet	E66.19	Arzneimittelinduzierte Adipositas: Grad oder Ausmaß der Adipositas nicht näher bezeichnet
E56.0	Vitamin-E-Mangel		
E56.1	Vitamin-K-Mangel	E66.80	Sonstige Adipositas: Adipositas Grad I (WHO) bei Patienten von 18 Jahren und älter
E56.8	Mangel an sonstigen Vitaminen	E66.81	Sonstige Adipositas: Adipositas Grad II (WHO) bei Patienten von 18 Jahren und älter
E56.9	Vitaminmangel, nicht näher bezeichnet		
E58	Alimentärer Kalziummangel	E66.84	Sonstige Adipositas: Adipositas bei Kindern und Jugendlichen von 3 Jahren bis unter 18 Jahren
E59	Alimentärer Selenmangel	E66.85	Sonstige Adipositas: Extreme Adipositas bei Kindern und Jugendlichen von 3 Jahren bis unter 18 Jahren
E60	Alimentärer Zinkmangel	E66.86	Sonstige Adipositas: Adipositas Grad III (WHO) bei Patienten von 18 Jahren und älter, Body-Mass-Index [BMI] von 40 bis unter 50
E61.0	Kupfermangel		
E61.1	Eisenmangel	E66.87	Sonstige Adipositas: Adipositas Grad III (WHO) bei Patienten von 18 Jahren und älter, Body-Mass-Index [BMI] von 50 bis unter 60
E61.2	Magnesiummangel		
E61.3	Manganmangel	E66.88	Sonstige Adipositas: Adipositas Grad III (WHO) bei Patienten von 18 Jahren und älter, Body-Mass-Index [BMI] von 60 und mehr
E61.4	Chrommangel		
E61.5	Molybdänmangel	E66.89	Sonstige Adipositas: Grad oder Ausmaß der Adipositas nicht näher bezeichnet
E61.6	Vanadiummangel	E66.90	Adipositas, nicht näher bezeichnet: Adipositas Grad I (WHO) bei Patienten von 18 Jahren und älter
E61.7	Mangel an mehreren Spurenelementen	E66.91	Adipositas, nicht näher bezeichnet: Adipositas Grad II (WHO) bei Patienten von 18 Jahren und älter
E61.8	Mangel an sonstigen näher bezeichneten Spurenelementen	E66.94	Adipositas, nicht näher bezeichnet: Adipositas bei Kindern und Jugendlichen von 3 Jahren bis unter 18 Jahren
E61.9	Spurenelementmangel, nicht näher bezeichnet		
E63.0	Mangel an essentiellen Fettsäuren [EFA]	E66.95	Adipositas, nicht näher bezeichnet: Extreme Adipositas bei Kindern und Jugendlichen von 3 Jahren bis unter 18 Jahren
E63.1	Alimentärer Mangelzustand infolge unausgewogener Zusammensetzung der Nahrung	E66.96	Adipositas, nicht näher bezeichnet: Adipositas Grad III (WHO) bei Patienten von 18 Jahren und älter, Body-Mass-Index [BMI] von 40 bis unter 50
E63.8	Sonstige näher bezeichnete alimentäre Mangelzustände	E66.97	Adipositas, nicht näher bezeichnet: Adipositas Grad III (WHO) bei Patienten von 18 Jahren und älter, Body-Mass-Index [BMI] von 50 bis unter 60
E63.9	Alimentärer Mangelzustand, nicht näher bezeichnet	E66.98	Adipositas, nicht näher bezeichnet: Adipositas Grad III (WHO) bei Patienten von 18 Jahren und älter, Body-Mass-Index [BMI] von 60 und mehr
E65	Lokalisierte Adipositas	E66.99	Adipositas, nicht näher bezeichnet: Grad oder Ausmaß der Adipositas nicht näher bezeichnet
E66.00	Adipositas durch übermäßige Kalorienzufuhr: Adipositas Grad I (WHO) bei Patienten von 18 Jahren und älter	E67.0	Hypervitaminose A
E66.01	Adipositas durch übermäßige Kalorienzufuhr: Adipositas Grad II (WHO) bei Patienten von 18 Jahren und älter	E67.1	Hyperkarotinämie
E66.04	Adipositas durch übermäßige Kalorienzufuhr: Adipositas bei Kindern und Jugendlichen von 3 Jahren bis unter 18 Jahren	E67.2	Megavitamin-B6-Syndrom
E66.05	Adipositas durch übermäßige Kalorienzufuhr: Extreme Adipositas bei Kindern und Jugendlichen von 3 Jahren bis unter 18 Jahren	E67.3	Hypervitaminose D
E66.06	Adipositas durch übermäßige Kalorienzufuhr: Adipositas Grad III (WHO) bei Patienten von 18 Jahren und älter, Body-Mass-Index [BMI] von 40 bis unter 50	E67.8	Sonstige näher bezeichnete Überernährung
E66.07	Adipositas durch übermäßige Kalorienzufuhr: Adipositas Grad III (WHO) bei Patienten von 18 Jahren und älter, Body-Mass-Index [BMI] von 50 bis unter 60	E71.3	Störungen des Fettsäurestoffwechsels
E66.08	Adipositas durch übermäßige Kalorienzufuhr: Adipositas Grad III (WHO) bei Patienten von 18 Jahren und älter, Body-Mass-Index [BMI] von 60 und mehr	E78.4	Sonstige Hyperlipidämien
E66.09	Adipositas durch übermäßige Kalorienzufuhr: Grad oder Ausmaß der Adipositas nicht näher bezeichnet	E78.5	Hyperlipidämie, nicht näher bezeichnet
E66.10	Arzneimittelinduzierte Adipositas: Adipositas Grad I (WHO) bei Patienten von 18 Jahren und älter	E83.4	Störungen des Magnesiumstoffwechsels
E66.11	Arzneimittelinduzierte Adipositas: Adipositas Grad II (WHO) bei Patienten von 18 Jahren und älter	E83.50	Kalziphylaxie
E66.14	Arzneimittelinduzierte Adipositas: Adipositas bei Kindern und Jugendlichen von 3 Jahren bis unter 18 Jahren	E83.58	Sonstige Störungen des Kalziumstoffwechsels
E66.15	Arzneimittelinduzierte Adipositas: Extreme Adipositas bei Kindern und Jugendlichen von 3 Jahren bis unter 18 Jahren	E83.59	Störungen des Kalziumstoffwechsels, nicht näher bezeichnet
		E86	Volumenmangel
		E87.0	Hyperosmolalität und Hyponatriämie
		E87.2	Azidose
		E87.3	Alkalose
		E87.4	Gemischte Störung des Säure-Basen-Gleichgewichts
		E87.5	Hyperkaliämie
		E87.6	Hypokaliämie

E87.8	Sonstige Störungen des Wasser- und Elektrolythaushaltes, anderenorts nicht klassifiziert	P74.5	Transitorische Hypertyrosinämie beim Neugeborenen
E89.1	Hypoinsulinämie nach medizinischen Maßnahmen	P74.8	Sonstige transitorische Stoffwechselstörungen beim Neugeborenen
P70.8	Sonstige transitorische Störungen des Kohlenhydratstoffwechsels beim Fetus und Neugeborenen	P74.9	Transitorische Stoffwechselstörung beim Neugeborenen, nicht näher bezeichnet
P70.9	Transitorische Störung des Kohlenhydratstoffwechsels beim Fetus und Neugeborenen, nicht näher bezeichnet	P92.0	Erbrechen beim Neugeborenen
P71.0	Kuhmilch-Hypokalzämie beim Neugeborenen	P92.1	Regurgitation und Rumination beim Neugeborenen
P71.1	Sonstige Hypokalzämie beim Neugeborenen	P92.2	Trinkunlust beim Neugeborenen
P71.2	Hypomagnesiämie beim Neugeborenen	P92.3	Unterernährung beim Neugeborenen
P71.3	Tetanie beim Neugeborenen, ohne Kalzium- oder Magnesiummangel	P92.4	Überernährung beim Neugeborenen
P71.4	Transitorischer Hypoparathyreoidismus beim Neugeborenen	P92.5	Schwierigkeit beim Neugeborenen bei Brusternährung
P71.8	Sonstige transitorische Störungen des Kalzium- und Magnesiumstoffwechsels beim Neugeborenen	P92.8	Sonstige Ernährungsprobleme beim Neugeborenen
P71.9	Transitorische Störung des Kalzium- und Magnesiumstoffwechsels beim Neugeborenen, nicht näher bezeichnet	P92.9	Ernährungsproblem beim Neugeborenen, nicht näher bezeichnet
P72.0	Struma beim Neugeborenen, anderenorts nicht klassifiziert	R29.0	Tetanie
P72.2	Sonstige transitorische Störungen der Schilddrüsenfunktion beim Neugeborenen, anderenorts nicht klassifiziert	R62.0	Verzögertes Erreichen von Entwicklungsstufen
P72.8	Sonstige näher bezeichnete transitorische endokrine Krankheiten beim Neugeborenen	R62.8	Sonstiges Ausbleiben der erwarteten physiologischen Entwicklung
P72.9	Transitorische endokrine Krankheit beim Neugeborenen, nicht näher bezeichnet	R62.9	Ausbleiben der erwarteten physiologischen Entwicklung, nicht näher bezeichnet
P74.0	Metabolische Spätazidose beim Neugeborenen	R63.0	Anorexie
P74.1	Dehydratation beim Neugeborenen	R63.1	Polydipsie
P74.2	Störungen des Natriumgleichgewichtes beim Neugeborenen	R63.2	Polyphagie
P74.3	Störungen des Kaliumgleichgewichtes beim Neugeborenen	R63.3	Ernährungsprobleme und unsachgemäße Ernährung
P74.4	Sonstige transitorische Störungen des Elektrolythaushaltes beim Neugeborenen	R63.4	Abnorme Gewichtsabnahme
		R63.5	Abnorme Gewichtszunahme
		R63.6	Ungenügende Aufnahme von Nahrung und Flüssigkeit
		R63.8	Sonstige Symptome, die die Nahrungs- und Flüssigkeitsaufnahme betreffen
		R73.0	Abnormer Glukosetoleranztest
		R73.9	Hyperglykämie, nicht näher bezeichnet
		R82.4	Azetonurie

## Diagnose K62-2

G04.1	Humane T-Zell-lymphotrope Virus-assoziierte Myelopathie	G82.22	Paraparese und Paraplegie, nicht näher bezeichnet: Chronische komplette Querschnittlähmung
G82.00	Schlaffe Paraparese und Paraplegie: Akute komplette Querschnittlähmung nichttraumatischer Genese	G82.23	Paraparese und Paraplegie, nicht näher bezeichnet: Chronische inkomplette Querschnittlähmung
G82.01	Schlaffe Paraparese und Paraplegie: Akute inkomplette Querschnittlähmung nichttraumatischer Genese	G82.30	Schlaffe Tetraparese und Tetraplegie: Akute komplette Querschnittlähmung nichttraumatischer Genese
G82.02	Schlaffe Paraparese und Paraplegie: Chronische komplette Querschnittlähmung	G82.31	Schlaffe Tetraparese und Tetraplegie: Akute inkomplette Querschnittlähmung nichttraumatischer Genese
G82.03	Schlaffe Paraparese und Paraplegie: Chronische inkomplette Querschnittlähmung	G82.32	Schlaffe Tetraparese und Tetraplegie: Chronische komplette Querschnittlähmung
G82.10	Spastische Paraparese und Paraplegie: Akute komplette Querschnittlähmung nichttraumatischer Genese	G82.33	Schlaffe Tetraparese und Tetraplegie: Chronische inkomplette Querschnittlähmung
G82.11	Spastische Paraparese und Paraplegie: Akute inkomplette Querschnittlähmung nichttraumatischer Genese	G82.40	Spastische Tetraparese und Tetraplegie: Akute komplette Querschnittlähmung nichttraumatischer Genese
G82.12	Spastische Paraparese und Paraplegie: Chronische komplette Querschnittlähmung	G82.41	Spastische Tetraparese und Tetraplegie: Akute inkomplette Querschnittlähmung nichttraumatischer Genese
G82.13	Spastische Paraparese und Paraplegie: Chronische inkomplette Querschnittlähmung	G82.42	Spastische Tetraparese und Tetraplegie: Chronische komplette Querschnittlähmung
G82.20	Paraparese und Paraplegie, nicht näher bezeichnet: Akute komplette Querschnittlähmung nichttraumatischer Genese	G82.43	Spastische Tetraparese und Tetraplegie: Chronische inkomplette Querschnittlähmung
G82.21	Paraparese und Paraplegie, nicht näher bezeichnet: Akute inkomplette Querschnittlähmung nichttraumatischer Genese	G82.50	Tetraparese und Tetraplegie, nicht näher bezeichnet: Akute komplette Querschnittlähmung nichttraumatischer Genese

G82.51	Tetraparese und Tetraplegie, nicht näher bezeichnet: Akute inkomplette Querschnittlähmung nichttraumatischer Genese	P11.50 P11.51	Geburtsverletzung der Wirbelsäule und des Rückenmarkes: Mit akuter Querschnittlähmung
G82.52	Tetraparese und Tetraplegie, nicht näher bezeichnet: Chronische komplette Querschnittlähmung	P91.80	Geburtsverletzung der Wirbelsäule und des Rückenmarkes: Mit chronischer Querschnittlähmung
G82.53	Tetraparese und Tetraplegie, nicht näher bezeichnet: Chronische inkomplette Querschnittlähmung	S34.18 S34.38	Locked-in-Syndrom und apallisches Syndrom beim Neugeborenen
G83.5	Locked-in-Syndrom		Sonstige Verletzung des lumbalen Rückenmarkes
G93.80	Apallisches Syndrom		Sonstige und nicht näher bezeichnete Verletzungen der Cauda equina

### Diagnose K62-3

Z94.0	Zustand nach Nierentransplantation	Z94.4	Zustand nach Lebertransplantation
Z94.1	Zustand nach Herztransplantation	Z94.81	Zustand nach hämatopoetischer Stammzelltransplantation mit gegenwärtiger Immunsuppression
Z94.2	Zustand nach Lungentransplantation		
Z94.3	Zustand nach Herz-Lungen-Transplantation		

### ADRG K63

### Angeborene Stoffwechselstörungen

Hauptdiagnose in Tabelle K63-1

### DRG K63A

### Angeborene Stoffwechselstörungen, Alter < 16 Jahre

Alter < 16 Jahre

### DRG K63B

### Angeborene Stoffwechselstörungen, Alter > 15 Jahre

### Diagnose K63-1

C96.5	Multifokale und unisystemische Langerhans-Zell-Histiozytose	E75.5 E75.6	Sonstige Störungen der Lipidspeicherung Störung der Lipidspeicherung, nicht näher bezeichnet
C96.6	Unifokale Langerhans-Zell-Histiozytose		
D76.3	Sonstige Histiozytose-Syndrome	E76.0	Mukopolysaccharidose, Typ I
D81.3	Adenosindesaminase[ADA]-Mangel	E76.1	Mukopolysaccharidose, Typ II
D81.5	Purinnukleosid-Phosphorylase[PNP]-Mangel	E76.2	Sonstige Mukopolysaccharidosen
E70.0	Klassische Phenylketonurie	E76.3	Mukopolysaccharidose, nicht näher bezeichnet
E70.1	Sonstige Hyperphenylalaninämien	E76.8	Sonstige Störungen des Glykosaminoglykan-Stoffwechsels
E70.2	Störungen des Tyrosinstoffwechsels		
E70.3	Albinismus	E76.9	Störung des Glykosaminoglykan-Stoffwechsels, nicht näher bezeichnet
E70.8	Sonstige Störungen des Stoffwechsels aromatischer Aminosäuren	E77.0	Defekte der posttranslationalen Modifikation lysosomaler Enzyme
E70.9	Störung des Stoffwechsels aromatischer Aminosäuren, nicht näher bezeichnet	E77.1	Defekte beim Glykoproteinabbau
E71.0	Ahornsirup- (Harn-) Krankheit	E77.8	Sonstige Störungen des Glykoproteinstoffwechsels
E71.1	Sonstige Störungen des Stoffwechsels verzweigter Aminosäuren	E77.9	Störung des Glykoproteinstoffwechsels, nicht näher bezeichnet
E71.2	Störung des Stoffwechsels verzweigter Aminosäuren, nicht näher bezeichnet	E78.0	Reine Hypercholesterinämie
E72.0	Störungen des Aminosäuretransportes	E78.1	Reine Hypertriglyceridämie
E72.1	Störungen des Stoffwechsels schwefelhaltiger Aminosäuren	E78.2	Gemischte Hyperlipidämie
E72.2	Störungen des Harnstoffzyklus	E78.3	Hyperchylomikronämie
E72.3	Störungen des Lysin- und Hydroxylysinstoffwechsels	E78.6	Lipoproteinmangel
E72.4	Störungen des Ornithinstoffwechsels	E78.8	Sonstige Störungen des Lipoproteinstoffwechsels
E72.5	Störungen des Glyzinstoffwechsels	E78.9	Störung des Lipoproteinstoffwechsels, nicht näher bezeichnet
E72.8	Sonstige näher bezeichnete Störungen des Aminosäurestoffwechsels	E79.0	Hyperurikämie ohne Zeichen von entzündlicher Arthritis oder tophischer Gicht
E72.9	Störung des Aminosäurestoffwechsels, nicht näher bezeichnet	E79.1	Lesch-Nyhan-Syndrom
E74.0	Glykogenspeicherkrankheit [Glykogenose]	E79.8	Sonstige Störungen des Purin- und Pyrimidin-stoffwechsels
E74.2	Störungen des Galaktosestoffwechsels	E79.9	Störung des Purin- und Pyrimidin-stoffwechsels, nicht näher bezeichnet
E74.4	Störungen des Pyruvatstoffwechsels und der Glukoneogenese	E80.0	Hereditäre erythropoetische Porphyrie
E74.8	Sonstige näher bezeichnete Störungen des Kohlenhydratstoffwechsels	E80.1	Porphyria cutanea tarda
E74.9	Störung des Kohlenhydratstoffwechsels, nicht näher bezeichnet	E80.2	Sonstige Porphyrie
E75.3	Sphingolipidose, nicht näher bezeichnet	E80.3	Defekte von Katalase und Peroxidase
		E83.0	Störungen des Kupferstoffwechsels
		E83.2	Störungen des Zinkstoffwechsels
		E83.30	Familiäre hypophosphatämische Rachitis

E83.31	Vitamin-D-abhängige Rachitis	E88.1	Lipodystrophie, anderenorts nicht klassifiziert
E83.38	Sonstige Störungen des Phosphorstoffwechsels und der Phosphatase	E88.29	Sonstige Lipomatose, anderenorts nicht klassifiziert
E83.39	Störungen des Phosphorstoffwechsels und der Phosphatase, nicht näher bezeichnet	E88.3	Tumorlyse-Syndrom
E83.8	Sonstige Störungen des Mineralstoffwechsels	E88.8	Sonstige näher bezeichnete Stoffwechselstörungen
E83.9	Störung des Mineralstoffwechsels, nicht näher bezeichnet	E88.9	Stoffwechselstörung, nicht näher bezeichnet
		P70.3	Iatrogene Hypoglykämie beim Neugeborenen
		P70.4	Sonstige Hypoglykämie beim Neugeborenen
E88.0	Störungen des Plasmaprotein-Stoffwechsels, anderenorts nicht klassifiziert		

**ADR G K64****Endokrinopathien**

Hauptdiagnose in Tabelle K64-1

**DR G K64A****Endokrinopathien, Alter < 16 Jahre mit komplexer Diagnose oder bestimmte Prozedur oder Para-/Tetraplegie**

Alter &lt; 16 Jahre und Hauptdiagnose in Tabelle K64-2 oder Prozedur in Tabelle K64-4 oder Nebendiagnose in Tabelle K64-3

**DR G K64B****Endokrinopathien mit schweren CC oder komplexer Radiojoddiagnostik oder bestimmter Prozedur oder Alter < 16 Jahre**

Alter &lt; 16 Jahre oder PCCL &gt; 2 oder Hauptdiagnose in Tabelle K64-2 oder Prozedur in Tabelle K64-5 oder Prozedur in Tabelle K64-6

**DR G K64C****Endokrinopathien, Alter > 15 Jahre****Diagnose K64-1**

A18.7	Tuberkulose der Nebennieren [E35.1]	E00.9	Angeborenes Jodmangelsyndrom, nicht näher bezeichnet
C73	Bösartige Neubildung der Schilddrüse	E01.0	Jodmangelbedingte diffuse Struma (endemisch)
C74.0	Bösartige Neubildung: Nebennierenrinde	E01.1	Jodmangelbedingte mehrknotige Struma (endemisch)
C74.1	Bösartige Neubildung: Nebennierenmark	E01.2	Jodmangelbedingte Struma (endemisch), nicht näher bezeichnet
C74.9	Bösartige Neubildung: Nebenniere, nicht näher bezeichnet	E01.8	Sonstige jodmangelbedingte Schilddrüsenkrankheiten und verwandte Zustände
C75.0	Bösartige Neubildung: Nebenschilddrüse	E02	Subklinische Jodmangel-Hypothyreose
C75.8	Bösartige Neubildung: Beteiligung mehrerer endokriner Drüsen, nicht näher bezeichnet	E03.0	Angeborene Hypothyreose mit diffuser Struma
C75.9	Bösartige Neubildung: Endokrine Drüse, nicht näher bezeichnet	E03.1	Angeborene Hypothyreose ohne Struma
C79.7	Sekundäre bösartige Neubildung der Nebenniere	E03.2	Hypothyreose durch Arzneimittel oder andere exogene Substanzen
D34	Gutartige Neubildung der Schilddrüse	E03.3	Postinfektiöse Hypothyreose
D35.0	Gutartige Neubildung: Nebenniere	E03.4	Atrophie der Schilddrüse (erworben)
D35.1	Gutartige Neubildung: Nebenschilddrüse	E03.8	Sonstige näher bezeichnete Hypothyreose
D35.7	Gutartige Neubildung: Sonstige näher bezeichnete endokrine Drüsen	E03.9	Hypothyreose, nicht näher bezeichnet
D35.8	Gutartige Neubildung: Beteiligung mehrerer endokriner Drüsen	E04.0	Nichttoxische diffuse Struma
D35.9	Gutartige Neubildung: Endokrine Drüse, nicht näher bezeichnet	E04.1	Nichttoxischer solitärer Schilddrüsenknoten
D44.0	Neubildung unsicheren oder unbekanntes Verhaltens: Schilddrüse	E04.2	Nichttoxische mehrknotige Struma
D44.1	Neubildung unsicheren oder unbekanntes Verhaltens: Nebenniere	E04.8	Sonstige näher bezeichnete nichttoxische Struma
D44.2	Neubildung unsicheren oder unbekanntes Verhaltens: Nebenschilddrüse	E04.9	Nichttoxische Struma, nicht näher bezeichnet
D44.8	Neubildung unsicheren oder unbekanntes Verhaltens: Beteiligung mehrerer endokriner Drüsen	E05.0	Hyperthyreose mit diffuser Struma
D44.9	Neubildung unsicheren oder unbekanntes Verhaltens: Endokrine Drüse, nicht näher bezeichnet	E05.1	Hyperthyreose mit toxischem solitärem Schilddrüsenknoten
E00.0	Angeborenes Jodmangelsyndrom, neurologischer Typ	E05.2	Hyperthyreose mit toxischer mehrknotiger Struma
E00.1	Angeborenes Jodmangelsyndrom, myxödematöser Typ	E05.3	Hyperthyreose durch ektopisches Schilddrüsengewebe
E00.2	Angeborenes Jodmangelsyndrom, gemischter Typ	E05.4	Hyperthyreose factitia
		E05.5	Thyreotoxische Krise
		E05.8	Sonstige Hyperthyreose
		E05.9	Hyperthyreose, nicht näher bezeichnet
		E06.0	Akute Thyreoiditis
		E06.1	Subakute Thyreoiditis
		E06.2	Chronische Thyreoiditis mit transitorischer Hyperthyreose

E06.3	Autoimmunthyreoiditis	E27.2	Addison-Krise
E06.4	Arzneimittelinduzierte Thyreoiditis	E27.3	Arzneimittelinduzierte Nebennierenrindeninsuffizienz
E06.5	Sonstige chronische Thyreoiditis	E27.4	Sonstige und nicht näher bezeichnete Nebennierenrindeninsuffizienz
E06.9	Thyreoiditis, nicht näher bezeichnet	E27.5	Nebennierenmarküberfunktion
E07.0	Hypersekretion von Kalzitinin	E27.8	Sonstige näher bezeichnete Krankheiten der Nebenniere
E07.1	Dyshormogene Struma	E27.9	Krankheit der Nebenniere, nicht näher bezeichnet
E07.8	Sonstige näher bezeichnete Krankheiten der Schilddrüse	E29.0	Testikuläre Überfunktion
E07.9	Krankheit der Schilddrüse, nicht näher bezeichnet	E29.1	Testikuläre Unterfunktion
E16.0	Arzneimittelinduzierte Hypoglykämie ohne Koma	E29.8	Sonstige testikuläre Dysfunktion
E16.1	Sonstige Hypoglykämie	E29.9	Testikuläre Dysfunktion, nicht näher bezeichnet
E16.3	Erhöhte Glukagonsekretion	E30.0	Verzögerte Pubertät [Pubertas tarda]
E16.8	Sonstige näher bezeichnete Störungen der inneren Sekretion des Pankreas	E30.1	Vorzeitige Pubertät [Pubertas praecox]
E16.9	Störung der inneren Sekretion des Pankreas, nicht näher bezeichnet	E30.8	Sonstige Pubertätsstörungen
E20.0	Idiopathischer Hypoparathyreoidismus	E30.9	Pubertätsstörung, nicht näher bezeichnet
E20.8	Sonstiger Hypoparathyreoidismus	E31.0	Autoimmune polyglanduläre Insuffizienz
E20.9	Hypoparathyreoidismus, nicht näher bezeichnet	E31.1	Polyglanduläre Überfunktion
E21.0	Primärer Hyperparathyreoidismus	E31.8	Sonstige polyglanduläre Dysfunktion
E21.1	Sekundärer Hyperparathyreoidismus, anderenorts nicht klassifiziert	E31.9	Polyglanduläre Dysfunktion, nicht näher bezeichnet
E21.2	Sonstiger Hyperparathyreoidismus	E34.0	Karzinoid-Syndrom
E21.3	Hyperparathyreoidismus, nicht näher bezeichnet	E34.1	Sonstige Hypersekretion intestinaler Hormone
E21.4	Sonstige näher bezeichnete Krankheiten der Nebenschilddrüse	E34.2	Ektopische Hormonsekretion, anderenorts nicht klassifiziert
E21.5	Krankheit der Nebenschilddrüse, nicht näher bezeichnet	E34.3	Kleinwuchs, anderenorts nicht klassifiziert
E22.0	Akromegalie und hypophysärer Hochwuchs	E34.50	Partielles Androgenresistenz-Syndrom
E22.1	Hyperprolaktinämie	E34.51	Komplettes Androgenresistenz-Syndrom
E22.2	Syndrom der inadäquaten Sekretion von Adiuretin	E34.59	Androgenresistenz-Syndrom, nicht näher bezeichnet
E22.8	Sonstige Überfunktion der Hypophyse	E34.8	Sonstige näher bezeichnete endokrine Störungen
E22.9	Überfunktion der Hypophyse, nicht näher bezeichnet	E34.9	Endokrine Störung, nicht näher bezeichnet
E23.0	Hypopituitarismus	E87.1	Hypoosmolalität und Hyponatriämie
E23.1	Arzneimittelinduzierter Hypopituitarismus	E89.0	Hypothyreose nach medizinischen Maßnahmen
E23.2	Diabetes insipidus	E89.2	Hypoparathyreoidismus nach medizinischen Maßnahmen
E23.3	Hypothalamische Dysfunktion, anderenorts nicht klassifiziert	E89.3	Hypopituitarismus nach medizinischen Maßnahmen
E23.6	Sonstige Störungen der Hypophyse	E89.5	Testikuläre Unterfunktion nach medizinischen Maßnahmen
E23.7	Störung der Hypophyse, nicht näher bezeichnet	E89.6	Nebennierenrinden- (Nebennierenmark-) Unterfunktion nach medizinischen Maßnahmen
E24.0	Hypophysäres Cushing-Syndrom	E89.8	Sonstige endokrine oder Stoffwechselstörungen nach medizinischen Maßnahmen
E24.1	Nelson-Tumor	E89.9	Endokrine oder Stoffwechselstörung nach medizinischen Maßnahmen, nicht näher bezeichnet
E24.2	Arzneimittelinduziertes Cushing-Syndrom	P72.1	Transitorische Hyperthyreose beim Neugeborenen
E24.3	Ektopisches ACTH-Syndrom	Q56.0	Hermaphroditismus, anderenorts nicht klassifiziert
E24.4	Alkoholinduziertes Pseudo-Cushing-Syndrom	Q56.1	Pseudohermaphroditismus masculinus, anderenorts nicht klassifiziert
E24.8	Sonstiges Cushing-Syndrom	Q56.2	Pseudohermaphroditismus femininus, anderenorts nicht klassifiziert
E24.9	Cushing-Syndrom, nicht näher bezeichnet	Q56.3	Pseudohermaphroditismus, nicht näher bezeichnet
E25.00	21-Hydroxylase-Mangel [AGS Typ 3], klassische Form	Q56.4	Unbestimmtes Geschlecht, nicht näher bezeichnet
E25.01	21-Hydroxylase-Mangel [AGS Typ 3], Late-onset-Form	Q89.1	Angeborene Fehlbildungen der Nebenniere
E25.08	Sonstige angeborene adrenogenitale Störungen in Verbindung mit Enzymmangel	Q89.2	Angeborene Fehlbildungen sonstiger endokriner Drüsen
E25.09	Angeborene adrenogenitale Störung in Verbindung mit Enzymmangel, nicht näher bezeichnet	Q99.0	Chimäre 46,XX/46,XY
E25.8	Sonstige adrenogenitale Störungen	Q99.1	Hermaphroditismus verus mit Karyotyp 46,XX
E25.9	Adrenogenitale Störung, nicht näher bezeichnet	R94.6	Abnorme Ergebnisse von Schilddrüsenfunktionsprüfungen
E26.0	Primärer Hyperaldosteronismus	R94.7	Abnorme Ergebnisse von sonstigen endokrinen Funktionsprüfungen
E26.1	Sekundärer Hyperaldosteronismus	S11.1	Offene Wunde mit Beteiligung der Schilddrüse
E26.8	Sonstiger Hyperaldosteronismus	S37.81	Verletzung: Nebenniere
E26.9	Hyperaldosteronismus, nicht näher bezeichnet		
E27.0	Sonstige Nebennierenrindenüberfunktion		
E27.1	Primäre Nebennierenrindeninsuffizienz		



**Diagnose K64-2**

C73	Bösartige Neubildung der Schilddrüse	C75.8	Bösartige Neubildung: Beteiligung mehrerer endokriner Drüsen, nicht näher bezeichnet
C74.0	Bösartige Neubildung: Nebennierenrinde	E05.5	Thyreotoxische Krise
C74.1	Bösartige Neubildung: Nebennierenmark	E22.2	Syndrom der inadäquaten Sekretion von Adiuretin
C74.9	Bösartige Neubildung: Nebenniere, nicht näher bezeichnet	E27.2	Addison-Krise

**Diagnose K64-3**

G04.1	Humane T-Zell-lymphotrope Virus-assoziierte Myelopathie	G82.32	Schlaffe Tetraparese und Tetraplegie: Chronische komplette Querschnittlähmung
G82.00	Schlaffe Paraparese und Paraplegie: Akute komplette Querschnittlähmung nichttraumatischer Genese	G82.33	Schlaffe Tetraparese und Tetraplegie: Chronische inkomplette Querschnittlähmung
G82.01	Schlaffe Paraparese und Paraplegie: Akute inkomplette Querschnittlähmung nichttraumatischer Genese	G82.40	Spastische Tetraparese und Tetraplegie: Akute komplette Querschnittlähmung nichttraumatischer Genese
G82.02	Schlaffe Paraparese und Paraplegie: Chronische komplette Querschnittlähmung	G82.41	Spastische Tetraparese und Tetraplegie: Akute inkomplette Querschnittlähmung nichttraumatischer Genese
G82.03	Schlaffe Paraparese und Paraplegie: Chronische inkomplette Querschnittlähmung	G82.42	Spastische Tetraparese und Tetraplegie: Chronische komplette Querschnittlähmung
G82.10	Spastische Paraparese und Paraplegie: Akute komplette Querschnittlähmung nichttraumatischer Genese	G82.43	Spastische Tetraparese und Tetraplegie: Chronische inkomplette Querschnittlähmung
G82.11	Spastische Paraparese und Paraplegie: Akute inkomplette Querschnittlähmung nichttraumatischer Genese	G82.50	Tetraparese und Tetraplegie, nicht näher bezeichnet: Akute komplette Querschnittlähmung nichttraumatischer Genese
G82.12	Spastische Paraparese und Paraplegie: Chronische komplette Querschnittlähmung	G82.51	Tetraparese und Tetraplegie, nicht näher bezeichnet: Akute inkomplette Querschnittlähmung nichttraumatischer Genese
G82.13	Spastische Paraparese und Paraplegie: Chronische inkomplette Querschnittlähmung	G82.52	Tetraparese und Tetraplegie, nicht näher bezeichnet: Chronische komplette Querschnittlähmung
G82.20	Paraparese und Paraplegie, nicht näher bezeichnet: Akute komplette Querschnittlähmung nichttraumatischer Genese	G82.53	Tetraparese und Tetraplegie, nicht näher bezeichnet: Chronische inkomplette Querschnittlähmung
G82.21	Paraparese und Paraplegie, nicht näher bezeichnet: Akute inkomplette Querschnittlähmung nichttraumatischer Genese	G83.5	Locked-in-Syndrom
G82.22	Paraparese und Paraplegie, nicht näher bezeichnet: Chronische komplette Querschnittlähmung	G93.80	Apallisches Syndrom
G82.23	Paraparese und Paraplegie, nicht näher bezeichnet: Chronische inkomplette Querschnittlähmung	P11.50	Geburtsverletzung der Wirbelsäule und des Rückenmarkes: Mit akuter Querschnittlähmung
G82.30	Schlaffe Tetraparese und Tetraplegie: Akute komplette Querschnittlähmung nichttraumatischer Genese	P11.51	Geburtsverletzung der Wirbelsäule und des Rückenmarkes: Mit chronischer Querschnittlähmung
G82.31	Schlaffe Tetraparese und Tetraplegie: Akute inkomplette Querschnittlähmung nichttraumatischer Genese	P91.80	Locked-in-Syndrom und apallisches Syndrom beim Neugeborenen
		S34.18	Sonstige Verletzung des lumbalen Rückenmarkes
		S34.38	Sonstige und nicht näher bezeichnete Verletzungen der Cauda equina

**Prozedur K64-4**

99.B5.21 †↔	Komplexe endokrinologische Funktionsuntersuchung mit invasiver Katheter-Untersuchung, ohne hormonelle Stimulation während des stationären Aufenthaltes	99.B5.22 †↔	Komplexe endokrinologische Funktionsuntersuchung mit invasiver Katheter-Untersuchung, mit hormoneller Stimulation während des stationären Aufenthaltes
-------------	--	-------------	--

**Prozedur K64-5**

92.18.04 †↔	Ganzkörperszintigraphie zur Lokalisationsdiagnostik, Ganzkörperszintigraphie mit Radiojod, mit Gabe von rekombinantem Thyreotropin [rh-TSH]
-------------	---

**Prozedur K64-6**

99.B5.09 †↔ Komplexe endokrinologische oder metabolische Massnahmen, sonstige

99.B5.10 †↔ Komplexe endokrinologische Funktionsuntersuchung ohne invasive Katheter-Untersuchung

**ADRG K86****Endokrine, Ernährungs- und Stoffwechselkrankheiten, ein Belegungstag**

Verweildauer ist gleich 1 Tag

**DRG K86A****Endokrine, Ernährungs- und Stoffwechselkrankheiten, ein Belegungstag mit Alter < 16 Jahre**

Alter &lt; 16 Jahre

**DRG K86B****Endokrine, Ernährungs- und Stoffwechselkrankheiten, ein Belegungstag mit Alter > 15 Jahre****ADRG K87****Endokrine, Ernährungs- und Stoffwechselkrankheiten mit intensivmedizinischer Komplexbehandlung/IMCK > 119 Aufwandspunkten**

Mindestens eine Prozedur in Tabelle K87-1

**DRG K87Z****Endokrine, Ernährungs- und Stoffwechselkrankheiten mit intensivmedizinischer Komplexbehandlung/IMCK > 119 Aufwandspunkten****Prozedur K87-1**

99.B7.12 †↔ Intensivmedizinische Komplexbehandlung, 120 bis 184 Aufwandspunkte

99.B7.13 †↔ Intensivmedizinische Komplexbehandlung, 185 bis 360 Aufwandspunkte

99.B7.14 †↔ Intensivmedizinische Komplexbehandlung, 361 bis 552 Aufwandspunkte

99.B7.15 †↔ Intensivmedizinische Komplexbehandlung, 553 bis 828 Aufwandspunkte

99.B7.16 †↔ Intensivmedizinische Komplexbehandlung, 829 bis 1104 Aufwandspunkte

99.B7.17 †↔ Intensivmedizinische Komplexbehandlung, 1105 bis 1380 Aufwandspunkte

99.B7.18 †↔ Intensivmedizinische Komplexbehandlung, 1381 bis 1656 Aufwandspunkte

99.B7.1A †↔ Intensivmedizinische Komplexbehandlung, 1657 bis 1932 Aufwandspunkte

99.B7.1B †↔ Intensivmedizinische Komplexbehandlung, 1933 bis 2208 Aufwandspunkte

99.B7.1C †↔ Intensivmedizinische Komplexbehandlung, 2209 bis 2484 Aufwandspunkte

99.B7.1D †↔ Intensivmedizinische Komplexbehandlung, 2485 bis 2760 Aufwandspunkte

99.B7.1E †↔ Intensivmedizinische Komplexbehandlung, 2761 bis 3220 Aufwandspunkte

99.B7.1F †↔ Intensivmedizinische Komplexbehandlung, 3221 bis 3680 Aufwandspunkte

99.B7.1G †↔ Intensivmedizinische Komplexbehandlung, 3681 bis 4600 Aufwandspunkte

99.B7.1H †↔ Intensivmedizinische Komplexbehandlung, 4601 bis 5520 Aufwandspunkte

99.B7.1I †↔ Intensivmedizinische Komplexbehandlung, 5521 bis 7360 Aufwandspunkte

99.B7.1J †↔ Intensivmedizinische Komplexbehandlung, 7361 bis 9200 Aufwandspunkte

99.B7.1K †↔ Intensivmedizinische Komplexbehandlung, 9201 bis 11040 Aufwandspunkte

99.B7.1L †↔ Intensivmedizinische Komplexbehandlung, 11041 bis 13800 Aufwandspunkte

99.B7.1M †↔ Intensivmedizinische Komplexbehandlung, 13801 bis 16560 Aufwandspunkte

99.B7.1N †↔ Intensivmedizinische Komplexbehandlung, 16561 bis 19320 Aufwandspunkte

99.B7.1O †↔ Intensivmedizinische Komplexbehandlung, 19321 und mehr Aufwandspunkte

99.B8.12 †↔ IMC-Komplexbehandlung des Erwachsenen, 120 bis 184 Aufwandspunkte

99.B8.13 †↔ IMC-Komplexbehandlung des Erwachsenen, 185 bis 360 Aufwandspunkte

99.B8.14 †↔ IMC-Komplexbehandlung des Erwachsenen, 361 bis 552 Aufwandspunkte

99.B8.15 †↔ IMC-Komplexbehandlung des Erwachsenen, 553 bis 828 Aufwandspunkte

99.B8.16 †↔ IMC-Komplexbehandlung des Erwachsenen, 829 bis 1104 Aufwandspunkte

99.B8.17 †↔ IMC-Komplexbehandlung des Erwachsenen, 1105 bis 1380 Aufwandspunkte

99.B8.18 †↔ IMC-Komplexbehandlung des Erwachsenen, 1381 bis 1656 Aufwandspunkte

99.B8.1A †↔ IMC-Komplexbehandlung des Erwachsenen, 1657 bis 1932 Aufwandspunkte

99.B8.1B †↔ IMC-Komplexbehandlung des Erwachsenen, 1933 bis 2208 Aufwandspunkte

99.B8.1C †↔ IMC-Komplexbehandlung des Erwachsenen, 2209 bis 2484 Aufwandspunkte

99.B8.1D †↔ IMC-Komplexbehandlung des Erwachsenen, 2485 bis 2760 Aufwandspunkte

99.B8.1E †↔ IMC-Komplexbehandlung des Erwachsenen, 2761 bis 3220 Aufwandspunkte

99.B8.1F †↔ IMC-Komplexbehandlung des Erwachsenen, 3221 bis 3680 Aufwandspunkte

99.B8.1G †↔ IMC-Komplexbehandlung des Erwachsenen, 3681 bis 4600 Aufwandspunkte

99.B8.1H †↔ IMC-Komplexbehandlung des Erwachsenen, 4601 bis 5520 Aufwandspunkte

99.B8.1I †↔ IMC-Komplexbehandlung des Erwachsenen, 5521 bis 7360 Aufwandspunkte

99.B8.1J †↔ IMC-Komplexbehandlung des Erwachsenen, 7361  
bis 9200 Aufwandspunkte  
99.B8.1K †↔ IMC-Komplexbehandlung des Erwachsenen, 9201  
bis 11040 Aufwandspunkte  
99.B8.1L †↔ IMC-Komplexbehandlung des Erwachsenen, 11041  
bis 13800 Aufwandspunkte

99.B8.1M †↔ IMC-Komplexbehandlung des Erwachsenen, 13801  
bis 16560 Aufwandspunkte  
99.B8.1N †↔ IMC-Komplexbehandlung des Erwachsenen, 16561  
bis 19320 Aufwandspunkte  
99.B8.1O †↔ IMC-Komplexbehandlung des Erwachsenen, 19321  
und mehr Aufwandspunkte

**ADRG 901, 902**

**OR-Prozeduren ohne Bezug**

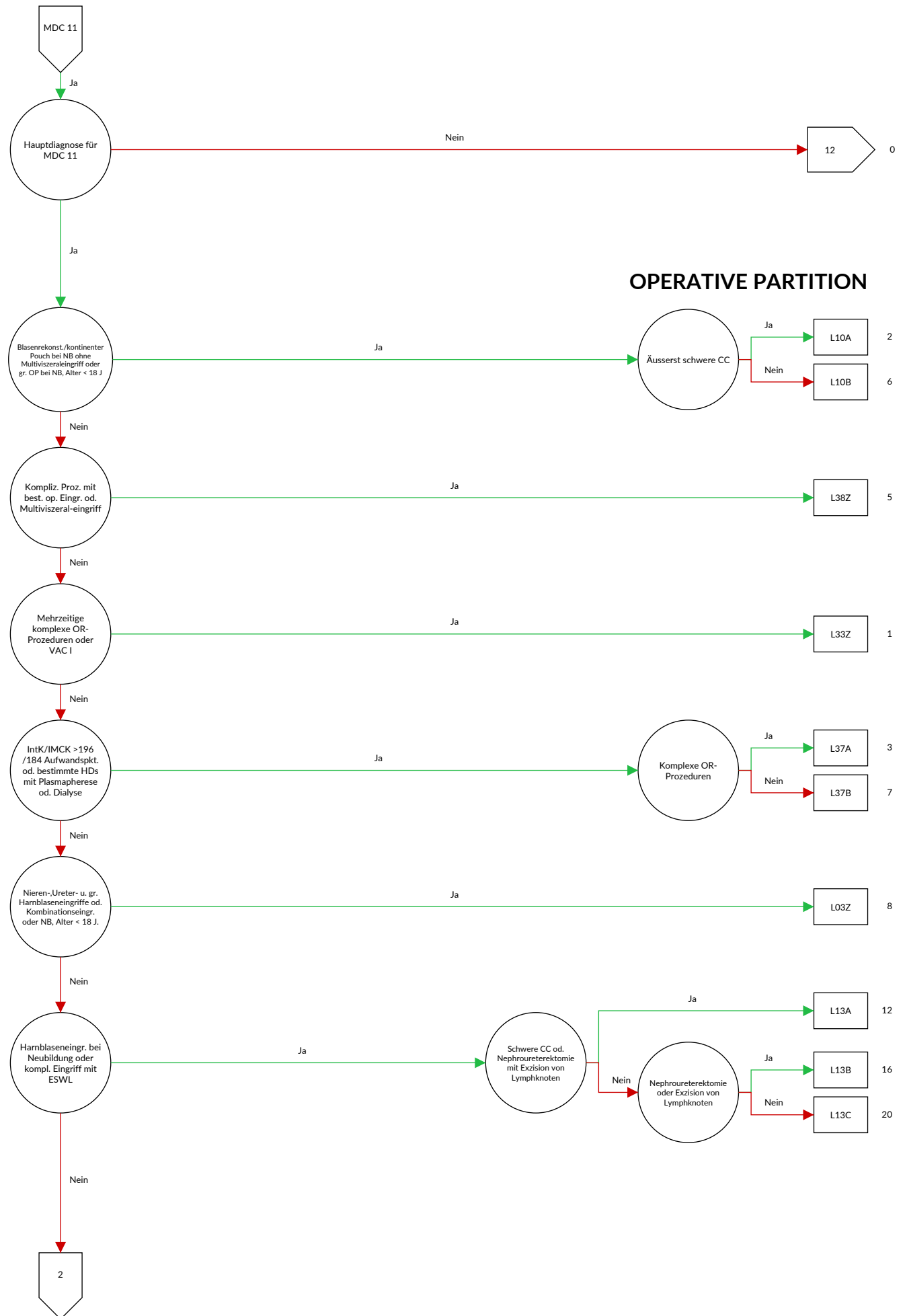
OR-Prozeduren ohne Bezug

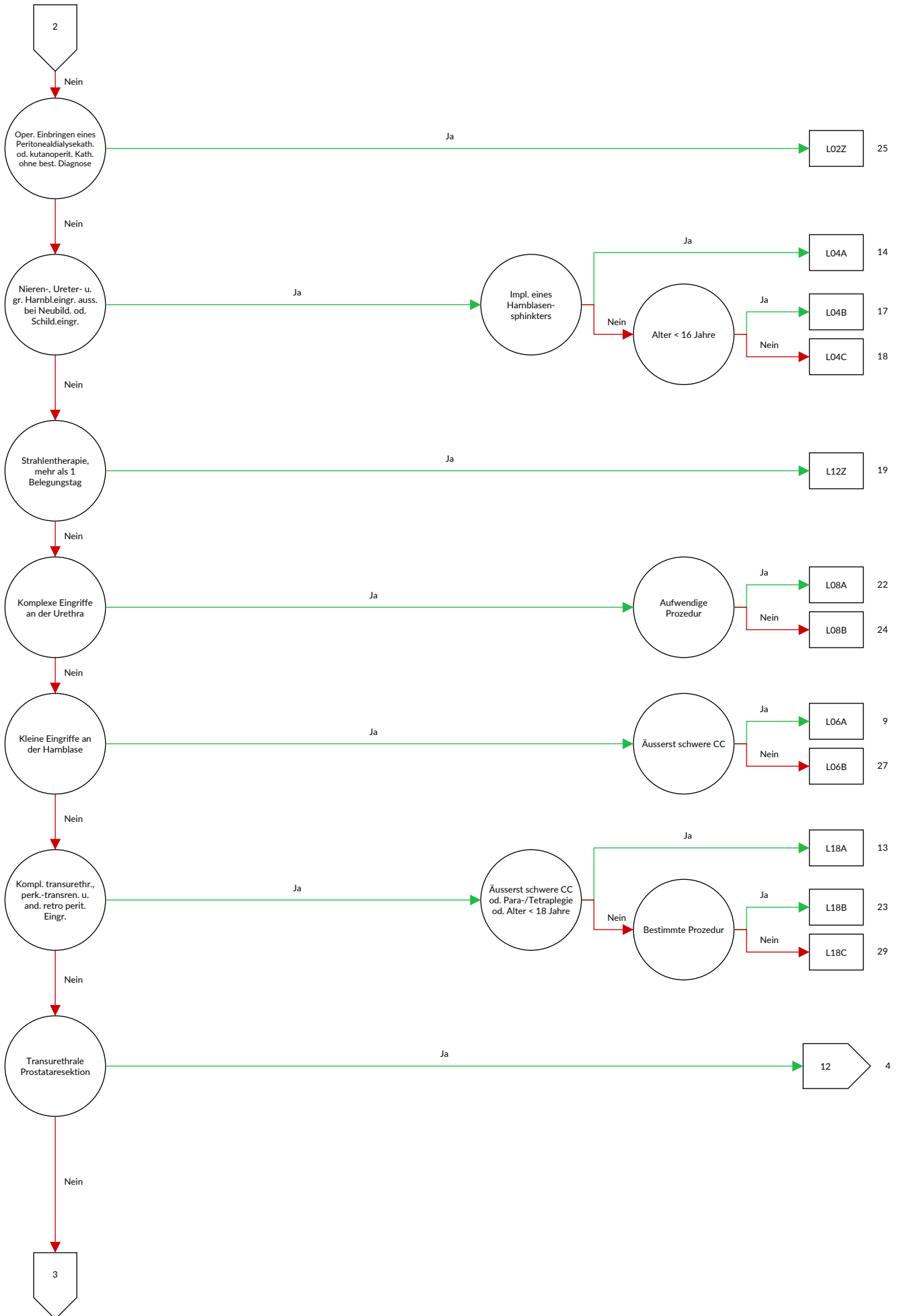
**DRGs 901A, 901B, 901C, 901D, 902Z**

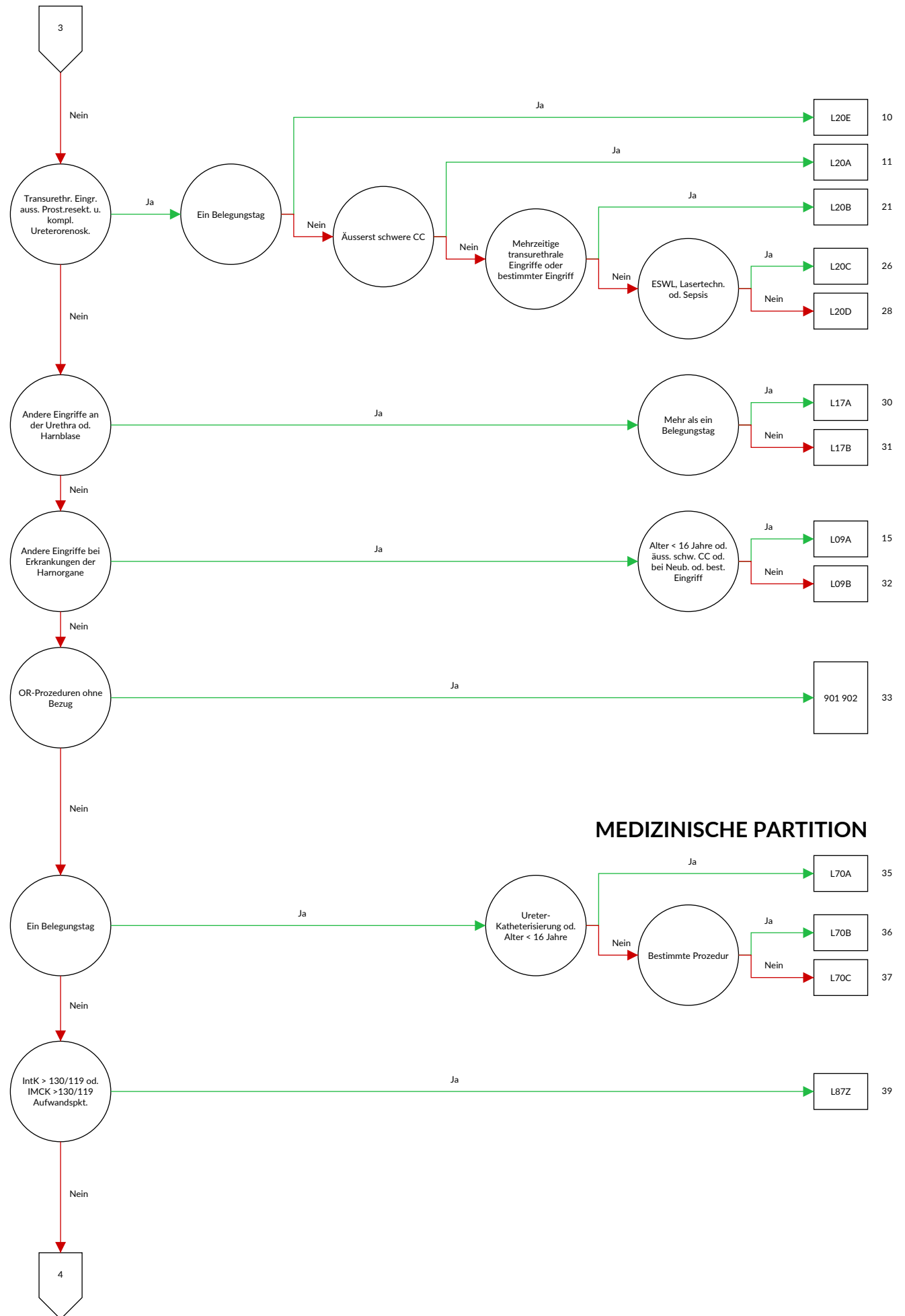
## MDC 11

### Krankheiten und Störungen der Harnorgane



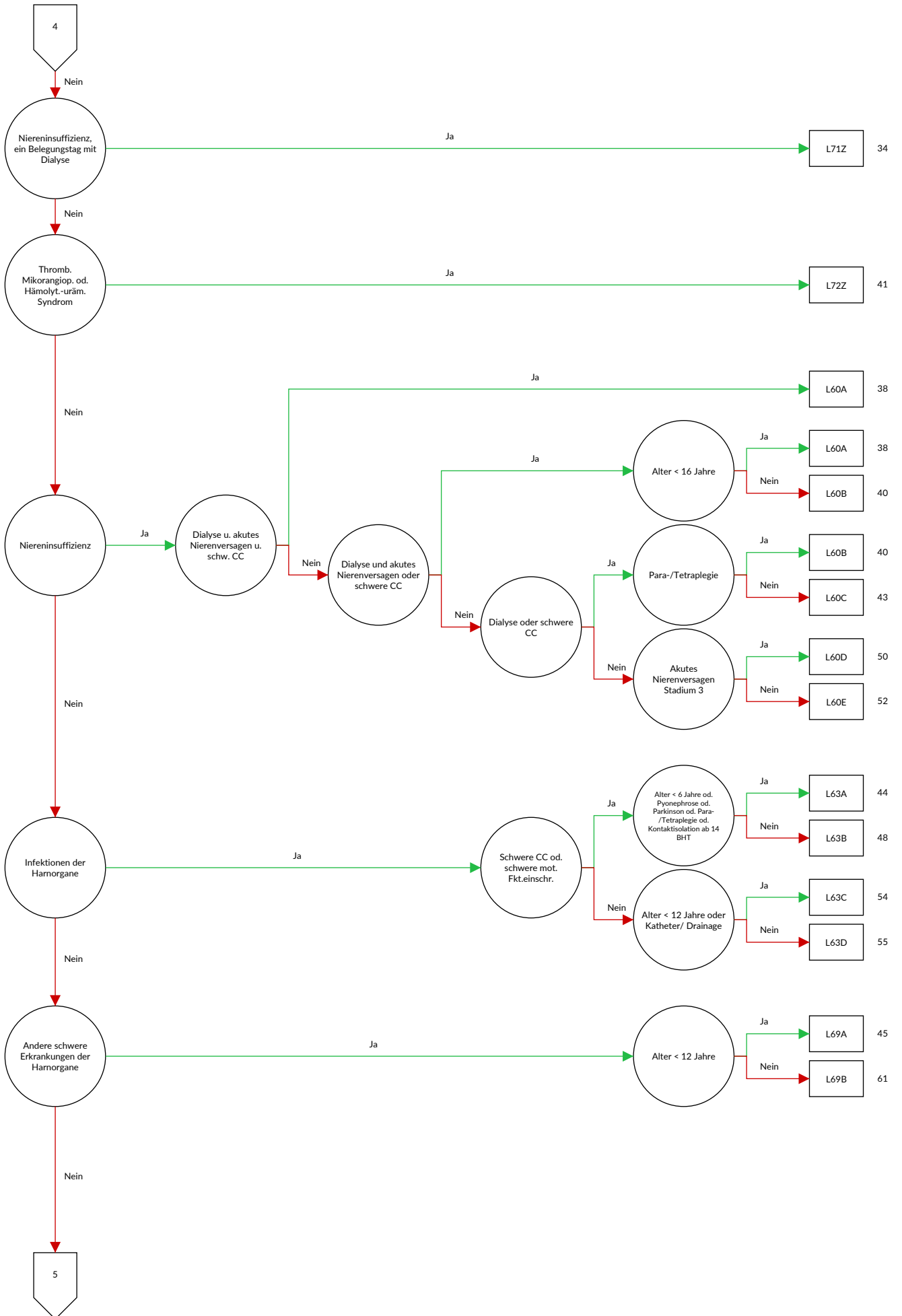


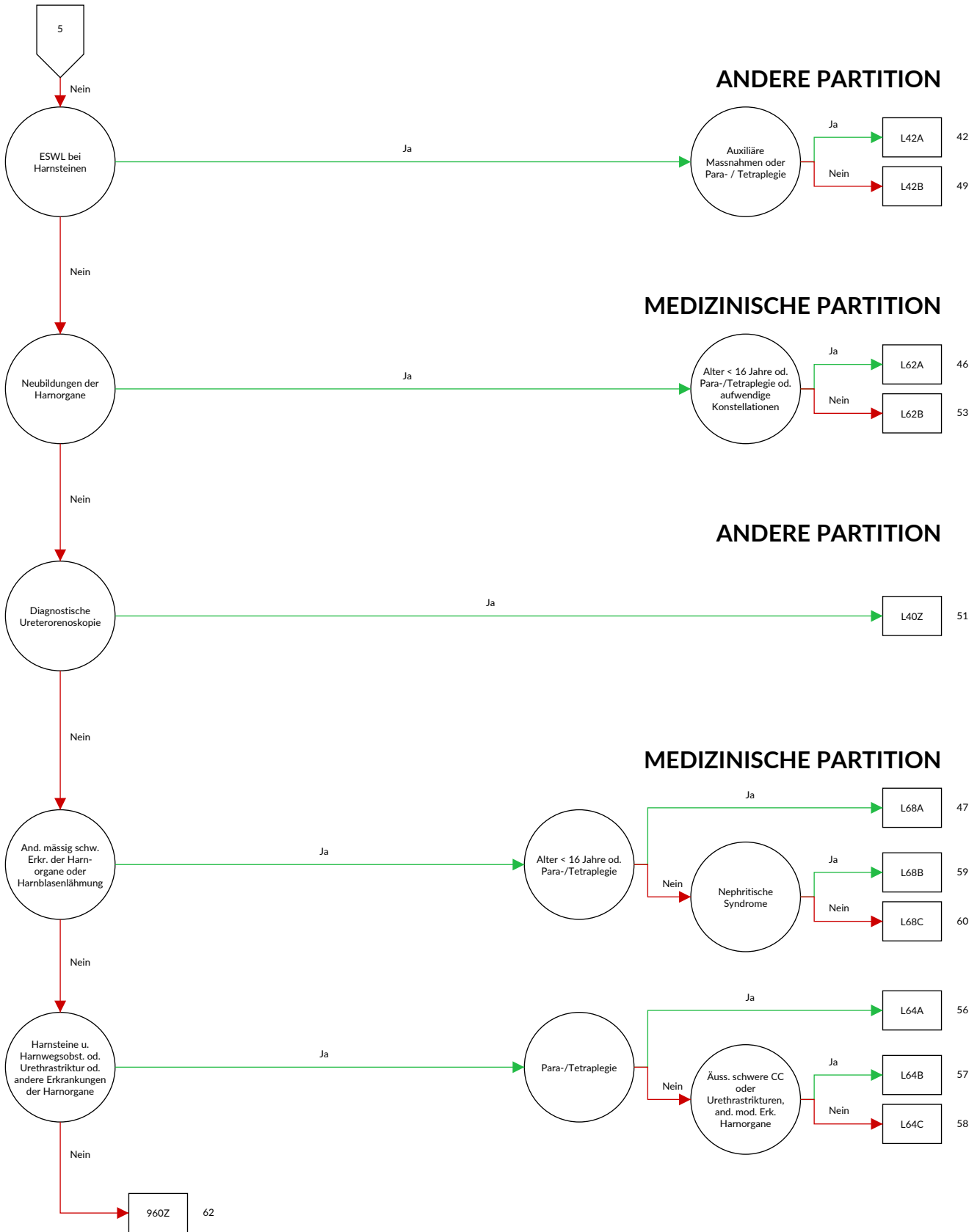




**MEDIZINISCHE PARTITION**









## Entscheidungslogik MDC 11 Krankheiten und Störungen der Harnorgane

Hauptdiagnose in Tabelle MDC11-0

### Diagnose MDC11-0

A18.1	Tuberkulose des Urogenitalsystems	E11.21	Diabetes mellitus, Typ 2: Mit Nierenkomplikationen: Als entgleist bezeichnet
A98.5	Hämorrhagisches Fieber mit renalem Syndrom		
B65.0	Schistosomiasis durch Schistosoma haematobium [Blasenbilharziose]	E12.20	Diabetes mellitus in Verbindung mit Fehl- oder Mangelernährung [Malnutrition]: Mit Nierenkomplikationen: Nicht als entgleist bezeichnet
B90.1	Folgezustände einer Tuberkulose des Urogenitalsystems	E12.21	Diabetes mellitus in Verbindung mit Fehl- oder Mangelernährung [Malnutrition]: Mit Nierenkomplikationen: Als entgleist bezeichnet
C64	Bösartige Neubildung der Niere, ausgenommen Nierenbecken		
C65	Bösartige Neubildung des Nierenbeckens	E13.20	Sonstiger näher bezeichneter Diabetes mellitus: Mit Nierenkomplikationen: Nicht als entgleist bezeichnet
C66	Bösartige Neubildung des Ureters		
C67.0	Bösartige Neubildung: Trigonum vesicae	E13.21	Sonstiger näher bezeichneter Diabetes mellitus: Mit Nierenkomplikationen: Als entgleist bezeichnet
C67.1	Bösartige Neubildung: Apex vesicae		
C67.2	Bösartige Neubildung: Laterale Harnblasenwand	E14.20	Nicht näher bezeichneter Diabetes mellitus: Mit Nierenkomplikationen: Nicht als entgleist bezeichnet
C67.3	Bösartige Neubildung: Vordere Harnblasenwand		
C67.4	Bösartige Neubildung: Hintere Harnblasenwand	E14.21	Nicht näher bezeichneter Diabetes mellitus: Mit Nierenkomplikationen: Als entgleist bezeichnet
C67.5	Bösartige Neubildung: Harnblasenhals		
C67.6	Bösartige Neubildung: Ostium ureteris	E87.7	Flüssigkeitsüberschuss
C67.7	Bösartige Neubildung: Urachus	F45.34	Somatoforme autonome Funktionsstörung: Urogenitalsystem
C67.8	Bösartige Neubildung: Harnblase, mehrere Teilbereiche überlappend	G95.80	Harnblasenlähmung bei Schädigung des oberen motorischen Neurons [UMNL]
C67.9	Bösartige Neubildung: Harnblase, nicht näher bezeichnet	G95.81	Harnblasenlähmung bei Schädigung des unteren motorischen Neurons [LMNL]
C68.0	Bösartige Neubildung: Urethra		
C68.1	Bösartige Neubildung: Paraurethrale Drüse	I12.00	Hypertensive Nierenkrankheit mit Niereninsuffizienz: Ohne Angabe einer hypertensiven Krise
C68.8	Bösartige Neubildung: Harnorgane, mehrere Teilbereiche überlappend		
C68.9	Bösartige Neubildung: Harnorgan, nicht näher bezeichnet	I12.01	Hypertensive Nierenkrankheit mit Niereninsuffizienz: Mit Angabe einer hypertensiven Krise
C79.0	Sekundäre bösartige Neubildung der Niere und des Nierenbeckens	I12.90	Hypertensive Nierenkrankheit ohne Niereninsuffizienz: Ohne Angabe einer hypertensiven Krise
C79.1	Sekundäre bösartige Neubildung der Harnblase sowie sonstiger und nicht näher bezeichneter Harnorgane	I12.91	Hypertensive Nierenkrankheit ohne Niereninsuffizienz: Mit Angabe einer hypertensiven Krise
D09.0	Carcinoma in situ: Harnblase		
D09.1	Carcinoma in situ: Sonstige und nicht näher bezeichnete Harnorgane	I13.10	Hypertensive Herz- und Nierenkrankheit mit Niereninsuffizienz: Ohne Angabe einer hypertensiven Krise
D30.0	Gutartige Neubildung: Niere		
D30.1	Gutartige Neubildung: Nierenbecken		
D30.2	Gutartige Neubildung: Ureter	I13.11	Hypertensive Herz- und Nierenkrankheit mit Niereninsuffizienz: Mit Angabe einer hypertensiven Krise
D30.3	Gutartige Neubildung: Harnblase		
D30.4	Gutartige Neubildung: Urethra		
D30.7	Gutartige Neubildung: Sonstige Harnorgane	I72.2	Aneurysma und Dissektion der Nierenarterie
D30.9	Gutartige Neubildung: Harnorgan, nicht näher bezeichnet	I82.3	Embolie und Thrombose der Nierenvene
D41.0	Neubildung unsicheren oder unbekanntem Verhaltens: Niere	K66.2	Retroperitonealfibrose
D41.1	Neubildung unsicheren oder unbekanntem Verhaltens: Nierenbecken	M10.30	Gicht durch Nierenfunktionsstörung: Mehrere Lokalisationen
D41.2	Neubildung unsicheren oder unbekanntem Verhaltens: Ureter	M10.31	Gicht durch Nierenfunktionsstörung: Schulterregion
D41.3	Neubildung unsicheren oder unbekanntem Verhaltens: Urethra	M10.32	Gicht durch Nierenfunktionsstörung: Oberarm
D41.4	Neubildung unsicheren oder unbekanntem Verhaltens: Harnblase	M10.33	Gicht durch Nierenfunktionsstörung: Unterarm
D41.7	Neubildung unsicheren oder unbekanntem Verhaltens: Sonstige Harnorgane	M10.34	Gicht durch Nierenfunktionsstörung: Hand
D41.9	Neubildung unsicheren oder unbekanntem Verhaltens: Harnorgan, nicht näher bezeichnet	M10.35	Gicht durch Nierenfunktionsstörung: Beckenregion und Oberschenkel
D59.3	Hämolytisch-urämisches Syndrom	M10.36	Gicht durch Nierenfunktionsstörung: Unterschenkel
E10.20	Diabetes mellitus, Typ 1: Mit Nierenkomplikationen: Nicht als entgleist bezeichnet	M10.37	Gicht durch Nierenfunktionsstörung: Knöchel und Fuß
E10.21	Diabetes mellitus, Typ 1: Mit Nierenkomplikationen: Als entgleist bezeichnet	M10.38	Gicht durch Nierenfunktionsstörung: Sonstige
E11.20	Diabetes mellitus, Typ 2: Mit Nierenkomplikationen: Nicht als entgleist bezeichnet	M10.39	Gicht durch Nierenfunktionsstörung: Nicht näher bezeichnete Lokalisation
		M31.1	Thrombotische Mikroangiopathie
		N00.0	Akutes nephritisches Syndrom: Minimale glomeruläre Läsion
		N00.1	Akutes nephritisches Syndrom: Fokale und segmentale glomeruläre Läsionen
		N00.2	Akutes nephritisches Syndrom: Diffuse membranöse Glomerulonephritis

N00.3	Akutes nephritisches Syndrom: Diffuse mesangioproliferative Glomerulonephritis	N03.7	Chronisches nephritisches Syndrom: Glomerulonephritis mit diffuser Halbmondbildung
N00.4	Akutes nephritisches Syndrom: Diffuse endokapillär-proliferative Glomerulonephritis	N03.8	Chronisches nephritisches Syndrom: Sonstige morphologische Veränderungen
N00.5	Akutes nephritisches Syndrom: Diffuse mesangiokapilläre Glomerulonephritis	N03.9	Chronisches nephritisches Syndrom: Art der morphologischen Veränderung nicht näher bezeichnet
N00.6	Akutes nephritisches Syndrom: Dense-deposit-Krankheit	N04.0	Nephrotisches Syndrom: Minimale glomeruläre Läsion
N00.7	Akutes nephritisches Syndrom: Glomerulonephritis mit diffuser Halbmondbildung	N04.1	Nephrotisches Syndrom: Fokale und segmentale glomeruläre Läsionen
N00.8	Akutes nephritisches Syndrom: Sonstige morphologische Veränderungen	N04.2	Nephrotisches Syndrom: Diffuse membranöse Glomerulonephritis
N00.9	Akutes nephritisches Syndrom: Art der morphologischen Veränderung nicht näher bezeichnet	N04.3	Nephrotisches Syndrom: Diffuse mesangioproliferative Glomerulonephritis
N01.0	Rapid-progressives nephritisches Syndrom: Minimale glomeruläre Läsion	N04.4	Nephrotisches Syndrom: Diffuse endokapillär-proliferative Glomerulonephritis
N01.1	Rapid-progressives nephritisches Syndrom: Fokale und segmentale glomeruläre Läsionen	N04.5	Nephrotisches Syndrom: Diffuse mesangiokapilläre Glomerulonephritis
N01.2	Rapid-progressives nephritisches Syndrom: Diffuse membranöse Glomerulonephritis	N04.6	Nephrotisches Syndrom: Dense-deposit-Krankheit
N01.3	Rapid-progressives nephritisches Syndrom: Diffuse mesangioproliferative Glomerulonephritis	N04.7	Nephrotisches Syndrom: Glomerulonephritis mit diffuser Halbmondbildung
N01.4	Rapid-progressives nephritisches Syndrom: Diffuse endokapillär-proliferative Glomerulonephritis	N04.8	Nephrotisches Syndrom: Sonstige morphologische Veränderungen
N01.5	Rapid-progressives nephritisches Syndrom: Diffuse mesangiokapilläre Glomerulonephritis	N04.9	Nephrotisches Syndrom: Art der morphologischen Veränderung nicht näher bezeichnet
N01.6	Rapid-progressives nephritisches Syndrom: Dense-deposit-Krankheit	N05.0	Nicht näher bezeichnetes nephritisches Syndrom: Minimale glomeruläre Läsion
N01.7	Rapid-progressives nephritisches Syndrom: Glomerulonephritis mit diffuser Halbmondbildung	N05.1	Nicht näher bezeichnetes nephritisches Syndrom: Fokale und segmentale glomeruläre Läsionen
N01.8	Rapid-progressives nephritisches Syndrom: Sonstige morphologische Veränderungen	N05.2	Nicht näher bezeichnetes nephritisches Syndrom: Diffuse membranöse Glomerulonephritis
N01.9	Rapid-progressives nephritisches Syndrom: Art der morphologischen Veränderung nicht näher bezeichnet	N05.3	Nicht näher bezeichnetes nephritisches Syndrom: Diffuse mesangioproliferative Glomerulonephritis
N02.0	Rezidivierende und persistierende Hämaturie: Minimale glomeruläre Läsion	N05.4	Nicht näher bezeichnetes nephritisches Syndrom: Diffuse endokapillär-proliferative Glomerulonephritis
N02.1	Rezidivierende und persistierende Hämaturie: Fokale und segmentale glomeruläre Läsionen	N05.5	Nicht näher bezeichnetes nephritisches Syndrom: Diffuse mesangiokapilläre Glomerulonephritis
N02.2	Rezidivierende und persistierende Hämaturie: Diffuse membranöse Glomerulonephritis	N05.6	Nicht näher bezeichnetes nephritisches Syndrom: Dense-deposit-Krankheit
N02.3	Rezidivierende und persistierende Hämaturie: Diffuse mesangioproliferative Glomerulonephritis	N05.7	Nicht näher bezeichnetes nephritisches Syndrom: Glomerulonephritis mit diffuser Halbmondbildung
N02.4	Rezidivierende und persistierende Hämaturie: Diffuse endokapillär-proliferative Glomerulonephritis	N05.8	Nicht näher bezeichnetes nephritisches Syndrom: Sonstige morphologische Veränderungen
N02.5	Rezidivierende und persistierende Hämaturie: Diffuse mesangiokapilläre Glomerulonephritis	N05.9	Nicht näher bezeichnetes nephritisches Syndrom: Art der morphologischen Veränderung nicht näher bezeichnet
N02.6	Rezidivierende und persistierende Hämaturie: Dense-deposit-Krankheit	N06.0	Isolierte Proteinurie mit Angabe morphologischer Veränderungen: Minimale glomeruläre Läsion
N02.7	Rezidivierende und persistierende Hämaturie: Glomerulonephritis mit diffuser Halbmondbildung	N06.1	Isolierte Proteinurie mit Angabe morphologischer Veränderungen: Fokale und segmentale glomeruläre Läsionen
N02.8	Rezidivierende und persistierende Hämaturie: Sonstige morphologische Veränderungen	N06.2	Isolierte Proteinurie mit Angabe morphologischer Veränderungen: Diffuse membranöse Glomerulonephritis
N02.9	Rezidivierende und persistierende Hämaturie: Art der morphologischen Veränderung nicht näher bezeichnet	N06.3	Isolierte Proteinurie mit Angabe morphologischer Veränderungen: Diffuse mesangioproliferative Glomerulonephritis
N03.0	Chronisches nephritisches Syndrom: Minimale glomeruläre Läsion	N06.4	Isolierte Proteinurie mit Angabe morphologischer Veränderungen: Diffuse endokapillär-proliferative Glomerulonephritis
N03.1	Chronisches nephritisches Syndrom: Fokale und segmentale glomeruläre Läsionen	N06.5	Isolierte Proteinurie mit Angabe morphologischer Veränderungen: Diffuse mesangiokapilläre Glomerulonephritis
N03.2	Chronisches nephritisches Syndrom: Diffuse membranöse Glomerulonephritis	N06.6	Isolierte Proteinurie mit Angabe morphologischer Veränderungen: Dense-deposit-Krankheit
N03.3	Chronisches nephritisches Syndrom: Diffuse mesangioproliferative Glomerulonephritis	N06.7	Isolierte Proteinurie mit Angabe morphologischer Veränderungen: Glomerulonephritis mit diffuser Halbmondbildung
N03.4	Chronisches nephritisches Syndrom: Diffuse endokapillär-proliferative Glomerulonephritis		
N03.5	Chronisches nephritisches Syndrom: Diffuse mesangiokapilläre Glomerulonephritis		
N03.6	Chronisches nephritisches Syndrom: Dense-deposit-Krankheit		

N06.8	Isolierte Proteinurie mit Angabe morphologischer Veränderungen: Sonstige morphologische Veränderungen	N13.61	Hydronephrose bei Ureterstriktur, anderenorts nicht klassifiziert, mit Infektion der Niere
N06.9	Isolierte Proteinurie mit Angabe morphologischer Veränderungen: Art der morphologischen Veränderung nicht näher bezeichnet	N13.62	Hydronephrose bei Obstruktion durch Nierenstein mit Infektion der Niere
N07.0	Hereditäre Nephropathie, anderenorts nicht klassifiziert: Minimale glomeruläre Läsion	N13.63	Hydronephrose bei Obstruktion durch Ureterstein mit Infektion der Niere
N07.1	Hereditäre Nephropathie, anderenorts nicht klassifiziert: Fokale und segmentale glomeruläre Läsionen	N13.64	Hydronephrose bei Obstruktion durch Nieren- und Ureterstein, Steinlokalisation nicht näher bezeichnet, mit Infektion der Niere
N07.2	Hereditäre Nephropathie, anderenorts nicht klassifiziert: Diffuse membranöse Glomerulonephritis	N13.65	Sonstige und nicht näher bezeichnete Hydronephrose mit Infektion der Niere
N07.3	Hereditäre Nephropathie, anderenorts nicht klassifiziert: Diffuse mesangioproliferative Glomerulonephritis	N13.66	Hydronephrose mit Infektion der Niere
N07.4	Hereditäre Nephropathie, anderenorts nicht klassifiziert: Diffuse endokapillär-proliferative Glomerulonephritis	N13.67	Hydronephrose bei Obstruktion durch Nieren- und Ureterstein, Steinlokalisation nicht näher bezeichnet, mit Infektion der Niere
N07.5	Hereditäre Nephropathie, anderenorts nicht klassifiziert: Diffuse mesangiokapilläre Glomerulonephritis	N13.68	Sonstige und nicht näher bezeichnete Pyonephrose
N07.6	Hereditäre Nephropathie, anderenorts nicht klassifiziert: Dense-deposit-Krankheit	N13.7	Uropathie in Zusammenhang mit vesikoureteralem Reflux
N07.7	Hereditäre Nephropathie, anderenorts nicht klassifiziert: Glomerulonephritis mit diffuser Halbmondbildung	N13.8	Sonstige obstruktive Uropathie und Refluxuropathie
N07.8	Hereditäre Nephropathie, anderenorts nicht klassifiziert: Sonstige morphologische Veränderungen	N13.9	Obstruktive Uropathie und Refluxuropathie, nicht näher bezeichnet
N07.9	Hereditäre Nephropathie, anderenorts nicht klassifiziert: Art der morphologischen Veränderung nicht näher bezeichnet	N14.0	Analgetika-Nephropathie
N08.0	Glomeruläre Krankheiten bei anderenorts klassifizierten infektiösen und parasitären Krankheiten	N14.1	Nephropathie durch sonstige Arzneimittel, Drogen und biologisch aktive Substanzen
N08.1	Glomeruläre Krankheiten bei Neubildungen	N14.2	Nephropathie durch nicht näher bezeichnete(s) Arzneimittel, Droge oder biologisch aktive Substanz
N08.2	Glomeruläre Krankheiten bei Blutkrankheiten und Störungen mit Beteiligung des Immunsystems	N14.3	Nephropathie durch Schwermetalle
N08.3	Glomeruläre Krankheiten bei Diabetes mellitus [E10-E14, vierte Stelle .2]	N14.4	Toxische Nephropathie, anderenorts nicht klassifiziert
N08.4	Glomeruläre Krankheiten bei sonstigen endokrinen, Ernährungs- und Stoffwechselkrankheiten	N15.0	Balkan-Nephropathie
N08.5	Glomeruläre Krankheiten bei Systemkrankheiten des Bindegewebes	N15.10	Nierenabszess
N08.8	Glomeruläre Krankheiten bei sonstigen anderenorts klassifizierten Krankheiten	N15.11	Perinephritischer Abszess
N10	Akute tubulointerstitielle Nephritis	N15.8	Sonstige näher bezeichnete tubulointerstitielle Nierenkrankheiten
N11.0	Nichtobstruktive, mit Reflux verbundene chronische Pyelonephritis	N15.9	Tubulointerstitielle Nierenkrankheit, nicht näher bezeichnet
N11.1	Chronische obstruktive Pyelonephritis	N16.0	Tubulointerstitielle Nierenkrankheiten bei anderenorts klassifizierten infektiösen und parasitären Krankheiten
N11.8	Sonstige chronische tubulointerstitielle Nephritis	N16.1	Tubulointerstitielle Nierenkrankheiten bei Neubildungen
N11.9	Chronische tubulointerstitielle Nephritis, nicht näher bezeichnet	N16.2	Tubulointerstitielle Nierenkrankheiten bei Blutkrankheiten und Störungen mit Beteiligung des Immunsystems
N12	Tubulointerstitielle Nephritis, nicht als akut oder chronisch bezeichnet	N16.3	Tubulointerstitielle Nierenkrankheiten bei Stoffwechselkrankheiten
N13.0	Hydronephrose bei ureteropelviner Obstruktion	N16.4	Tubulointerstitielle Nierenkrankheiten bei systemischen Krankheiten des Bindegewebes
N13.1	Hydronephrose bei Ureterstriktur, anderenorts nicht klassifiziert	N16.5	Tubulointerstitielle Nierenkrankheiten bei Transplantatabstoßung {T86.-}
N13.20	Hydronephrose bei Obstruktion durch Nierenstein	N16.8	Tubulointerstitielle Nierenkrankheiten bei sonstigen anderenorts klassifizierten Krankheiten
N13.21	Hydronephrose bei Obstruktion durch Ureterstein	N17.01	Akutes Nierenversagen mit Tubulusnekrose: Stadium 1
N13.29	Hydronephrose bei Obstruktion durch Nieren- und Ureterstein, Steinlokalisation nicht näher bezeichnet	N17.02	Akutes Nierenversagen mit Tubulusnekrose: Stadium 2
N13.3	Sonstige und nicht näher bezeichnete Hydronephrose	N17.03	Akutes Nierenversagen mit Tubulusnekrose: Stadium 3
N13.4	Hydronephrose	N17.09	Akutes Nierenversagen mit Tubulusnekrose: Stadium nicht näher bezeichnet
N13.5	Abknickung und Striktur des Ureters ohne Hydronephrose	N17.11	Akutes Nierenversagen mit akuter Rindennekrose: Stadium 1
N13.60	Hydronephrose bei ureteropelviner Obstruktion mit Infektion der Niere	N17.12	Akutes Nierenversagen mit akuter Rindennekrose: Stadium 2
		N17.13	Akutes Nierenversagen mit akuter Rindennekrose: Stadium 3
		N17.19	Akutes Nierenversagen mit akuter Rindennekrose: Stadium nicht näher bezeichnet
		N17.21	Akutes Nierenversagen mit Marknekrose: Stadium 1
		N17.22	Akutes Nierenversagen mit Marknekrose: Stadium 2
		N17.23	Akutes Nierenversagen mit Marknekrose: Stadium 3

N17.29	Akutes Nierenversagen mit Marknekrose: Stadium nicht näher bezeichnet	N31.0	Ungehemmte neurogene Blasenentleerung, anderenorts nicht klassifiziert
N17.81	Sonstiges akutes Nierenversagen: Stadium 1	N31.1	Neurogene Reflexblase, anderenorts nicht klassifiziert
N17.82	Sonstiges akutes Nierenversagen: Stadium 2	N31.2	Schlaffe neurogene Harnblase, anderenorts nicht klassifiziert
N17.83	Sonstiges akutes Nierenversagen: Stadium 3	N31.80	Neuromuskuläre Low-compliance-Blase, organisch fixiert
N17.89	Sonstiges akutes Nierenversagen: Stadium nicht näher bezeichnet	N31.81	Hypo- und Akontraktilität des Blasenmuskels ohne neurologisches Substrat
N17.91	Akutes Nierenversagen, nicht näher bezeichnet: Stadium 1	N31.82	Instabile Blase ohne neurologisches Substrat
N17.92	Akutes Nierenversagen, nicht näher bezeichnet: Stadium 2	N31.88	Sonstige neuromuskuläre Dysfunktion der Harnblase
N17.93	Akutes Nierenversagen, nicht näher bezeichnet: Stadium 3	N31.9	Neuromuskuläre Dysfunktion der Harnblase, nicht näher bezeichnet
N17.99	Akutes Nierenversagen, nicht näher bezeichnet: Stadium nicht näher bezeichnet	N32.0	Blasenhalsobstruktion
N18.1	Chronische Nierenkrankheit, Stadium 1	N32.1	Vesikointestinalfistel
N18.2	Chronische Nierenkrankheit, Stadium 2	N32.2	Harnblasenfistel, anderenorts nicht klassifiziert
N18.3	Chronische Nierenkrankheit, Stadium 3	N32.3	Harnblasendivertikel
N18.4	Chronische Nierenkrankheit, Stadium 4	N32.4	Harnblasenruptur, nichttraumatisch
N18.5	Chronische Nierenkrankheit, Stadium 5	N32.8	Sonstige näher bezeichnete Krankheiten der Harnblase
N18.80	Einseitige chronische Nierenfunktionsstörung	N32.9	Krankheit der Harnblase, nicht näher bezeichnet
N18.89	Sonstige chronische Nierenkrankheit, Stadium nicht näher bezeichnet	N33.0	Tuberkulöse Zystitis [A18.1]
N18.9	Chronische Nierenkrankheit, nicht näher bezeichnet	N33.8	Krankheiten der Harnblase bei sonstigen anderenorts klassifizierten Krankheiten
N19	Nicht näher bezeichnete Niereninsuffizienz	N34.0	Harnröhrenabszess
N20.0	Nierenstein	N34.1	Unspezifische Urethritis
N20.1	Ureterstein	N34.2	Sonstige Urethritis
N20.2	Nierenstein und Ureterstein gleichzeitig	N34.3	Urethrales Syndrom, nicht näher bezeichnet
N20.9	Harnstein, nicht näher bezeichnet	N35.0	Posttraumatische Harnröhrenstriktur
N21.0	Stein in der Harnblase	N35.1	Postinfektiöse Harnröhrenstriktur, anderenorts nicht klassifiziert
N21.1	Urethrastein	N35.8	Sonstige Harnröhrenstriktur
N21.8	Stein in sonstigen unteren Harnwegen	N35.9	Harnröhrenstriktur, nicht näher bezeichnet
N21.9	Stein in den unteren Harnwegen, nicht näher bezeichnet	N36.0	Harnröhrenfistel
N22.0	Harnstein bei Schistosomiasis [Bilharziose] {B65.0}	N36.1	Harnröhrendivertikel
N22.8	Harnstein bei sonstigen anderenorts klassifizierten Krankheiten	N36.2	Harnröhrenkarunkel
N23	Nicht näher bezeichnete Nierenkolik	N36.3	Prolaps der Harnröhrenschleimhaut
N25.0	Renale Osteodystrophie	N36.8	Sonstige näher bezeichnete Krankheiten der Harnröhre
N25.1	Renaler Diabetes insipidus	N36.9	Krankheit der Harnröhre, nicht näher bezeichnet
N25.8	Sonstige Krankheiten infolge Schädigung der tubulären Nierenfunktion	N37.0	Urethritis bei anderenorts klassifizierten Krankheiten
N25.9	Krankheit infolge Schädigung der tubulären Nierenfunktion, nicht näher bezeichnet	N37.8	Sonstige Krankheiten der Harnröhre bei anderenorts klassifizierten Krankheiten
N26	Schrumpfniere, nicht näher bezeichnet	N39.0	Harnwegsinfektion, Lokalisation nicht näher bezeichnet
N27.0	Kleine Niere unbekannter Ursache, einseitig	N39.1	Persistierende Proteinurie, nicht näher bezeichnet
N27.1	Kleine Niere unbekannter Ursache, beidseitig	N39.2	Orthostatische Proteinurie, nicht näher bezeichnet
N27.9	Kleine Niere unbekannter Ursache, nicht näher bezeichnet	N39.3	Belastungsinkontinenz [Stressinkontinenz]
N28.0	Ischämie und Infarkt der Niere	N39.40	Reflexinkontinenz
N28.1	Zyste der Niere	N39.41	Überlaufinkontinenz
N28.80	Ruptur eines Nierenkelches, nichttraumatisch [Fornixruptur]	N39.42	Dranginkontinenz
N28.88	Sonstige näher bezeichnete Krankheiten der Niere und des Ureters	N39.43	Extraurethrale Harninkontinenz
N28.9	Krankheit der Niere und des Ureters, nicht näher bezeichnet	N39.47	Rezidivinkontinenz
N29.0	Spätsyphilis der Niere {A52.7}	N39.48	Sonstige näher bezeichnete Harninkontinenz
N29.1	Sonstige Krankheiten der Niere und des Ureters bei anderenorts klassifizierten infektiösen und parasitären Krankheiten	N39.81	Flankenschmerz-Hämaturie-Syndrom
N29.8	Sonstige Krankheiten der Niere und des Ureters bei sonstigen anderenorts klassifizierten Krankheiten	N39.88	Sonstige näher bezeichnete Krankheiten des Harnsystems
N30.0	Akute Zystitis	N39.9	Krankheit des Harnsystems, nicht näher bezeichnet
N30.1	Interstielle Zystitis (chronisch)	N98.0	Infektion im Zusammenhang mit artifizieller Insemination
N30.2	Sonstige chronische Zystitis	N99.0	Nierenversagen nach medizinischen Maßnahmen
N30.3	Trigonumzystitis	N99.10	Harnröhrenstriktur-Rezidiv nach vorangegangener Operation einer Harnröhrenstriktur
N30.4	Strahlenzystitis	N99.18	Harnröhrenstriktur nach sonstigen medizinischen Maßnahmen
N30.8	Sonstige Zystitis	N99.5	Funktionsstörung eines äußeren Stomas des Harntraktes
N30.9	Zystitis, nicht näher bezeichnet	N99.8	Sonstige Krankheiten des Urogenitalsystems nach medizinischen Maßnahmen
		Q60.0	Nierenagenesie, einseitig

Q60.1	Nierenagenesie, beidseitig	R82.7	Abnorme Befunde bei der mikrobiologischen Urinuntersuchung
Q60.2	Nierenagenesie, nicht näher bezeichnet		
Q60.3	Nierenhypoplasie, einseitig	R82.8	Abnorme Befunde bei der zytologischen und histologischen Urinuntersuchung
Q60.4	Nierenhypoplasie, beidseitig		
Q60.5	Nierenhypoplasie, nicht näher bezeichnet	R82.9	Sonstige und nicht näher bezeichnete abnorme Urinbefunde
Q60.6	Potter-Syndrom		
Q61.0	Angeborene solitäre Nierenzyste	R93.4	Abnorme Befunde bei der bildgebenden Diagnostik der Harnorgane
Q61.1	Polyzystische Niere, autosomal-rezessiv		
Q61.2	Polyzystische Niere, autosomal-dominant	R94.4	Abnorme Ergebnisse von Nierenfunktionsprüfungen
Q61.3	Polyzystische Niere, nicht näher bezeichnet	R94.8	Abnorme Ergebnisse von Funktionsprüfungen sonstiger Organe und Organsysteme
Q61.4	Nierendysplasie		
Q61.5	Medulläre Zystenniere	S36.83	Verletzung: Retroperitoneum
Q61.8	Sonstige zystische Nierenkrankheiten	S37.00	Verletzung der Niere, nicht näher bezeichnet
Q61.9	Zystische Nierenkrankheit, nicht näher bezeichnet	S37.01	Prellung und Hämatom der Niere
Q62.0	Angeborene Hydronephrose	S37.02	Rissverletzung der Niere
Q62.1	Atresie und (angeborene) Stenose des Ureters	S37.03	Komplette Ruptur des Nierenparenchyms
Q62.2	Angeborener Megaureter	S37.1	Verletzung des Harnleiters
Q62.3	Sonstige (angeborene) obstruktive Defekte des Nierenbeckens und des Ureters	S37.20	Verletzung der Harnblase, nicht näher bezeichnet
		S37.21	Prellung der Harnblase
Q62.4	Agenesie des Ureters	S37.22	Ruptur der Harnblase
Q62.5	Duplikatur des Ureters	S37.28	Sonstige Verletzungen der Harnblase
Q62.6	Lageanomalie des Ureters	S37.30	Verletzung der Harnröhre: Nicht näher bezeichnet
Q62.7	Angeborener vesiko-uretero-renal Reflux	S37.31	Verletzung der Harnröhre: Pars membranacea
Q62.8	Sonstige angeborene Fehlbildungen des Ureters	S37.32	Verletzung der Harnröhre: Pars spongiosa
Q63.0	Akzessorische Niere	S37.33	Verletzung der Harnröhre: Pars prostatica
Q63.1	Gelappte Niere, verschmolzene Niere und Hufeisenniere	S37.38	Verletzung der Harnröhre: Sonstige Teile
		T19.0	Fremdkörper in der Harnröhre
Q63.2	Ektope Niere	T19.1	Fremdkörper in der Harnblase
Q63.3	Hyperplastische Niere und Riesenniere	T19.8	Fremdkörper an sonstigen und mehreren Lokalisationen des Urogenitaltraktes
Q63.8	Sonstige näher bezeichnete angeborene Fehlbildungen der Niere	T19.9	Fremdkörper im Urogenitaltrakt, Teil nicht näher bezeichnet
Q63.9	Angeborene Fehlbildung der Niere, nicht näher bezeichnet	T79.5	Traumatische Anurie
Q64.1	Ekstrophie der Harnblase	T83.0	Mechanische Komplikation durch einen Harnwegskatheter (Verweilkatheter)
Q64.2	Angeborene Urethralklappen im hinteren Teil der Harnröhre	T83.1	Mechanische Komplikation durch sonstige Geräte oder Implantate im Harntrakt
Q64.3	Sonstige Atresie und (angeborene) Stenose der Urethra und des Harnblasenhalses	T83.2	Mechanische Komplikation durch ein Harnorgantransplantat
Q64.4	Fehlbildung des Urachus		
Q64.5	Angeborenes Fehlen der Harnblase und der Urethra	T83.5	Infektion und entzündliche Reaktion durch Prothese, Implantat oder Transplantat im Harntrakt
Q64.6	Angeborenes Divertikel der Harnblase		
Q64.7	Sonstige angeborene Fehlbildungen der Harnblase und der Urethra	T83.8	Sonstige Komplikationen durch Prothesen, Implantate oder Transplantate im Urogenitaltrakt
Q64.8	Sonstige näher bezeichnete angeborene Fehlbildungen des Harnsystems	T83.9	Nicht näher bezeichnete Komplikation durch Prothese, Implantat oder Transplantat im Urogenitaltrakt
Q64.9	Angeborene Fehlbildung des Harnsystems, nicht näher bezeichnet	T85.71	Infektion und entzündliche Reaktion durch Katheter zur Peritonealdialyse
R30.0	Dysurie		
R30.1	Tenesmus vesicae	T86.10	Akute Funktionsverschlechterung eines Nierentransplantates
R30.9	Schmerzen beim Wasserlassen, nicht näher bezeichnet	T86.11	Chronische Funktionsverschlechterung eines Nierentransplantates
R31	Nicht näher bezeichnete Hämaturie		
R32	Nicht näher bezeichnete Harninkontinenz	T86.12	Verzögerte Aufnahme der Transplantatfunktion
R33	Harnverhaltung	T86.19	Sonstige und nicht näher bezeichnete Funktionsstörung, Versagen und Abstoßung eines Nierentransplantates
R34	Anurie und Oligurie		
R35.0	Polyurie		
R35.1	Pollakisurie	Z43.5	Versorgung eines Zystostomas
R35.2	Nykturie	Z43.6	Versorgung sonstiger künstlicher Körperöffnungen des Harntraktes
R36	Ausfluss aus der Harnröhre		
R39.0	Urin-Extravasation	Z46.6	Versorgen mit und Anpassen eines Gerätes im Harntrakt
R39.1	Sonstige Miktionsstörungen		
R39.2	Extrarenale Urämie	Z49.0	Vorbereitung auf die Dialyse
R39.8	Sonstige und nicht näher bezeichnete Symptome, die das Harnsystem betreffen	Z49.1	Extrakorporale Dialyse
		Z49.2	Sonstige Dialyse
R80	Isolierte Proteinurie	Z90.5	Verlust der Niere(n)
R82.0	Chylurie	Z94.0	Zustand nach Nierentransplantation
R82.3	Hämoglobinurie	Z96.0	Vorhandensein von urogenitalen Implantaten
R82.5	Erhöhte Urinwerte für Drogen, Arzneimittel und biologisch aktive Substanzen		





**ADRG L02****Operatives Einbringen eines Peritonealdialysekatheters**

Prozedur in Tabelle L02-1 und nicht [Definition der DRG (L72Z)]

**DRG L02Z****Operatives Einbringen eines Peritonealdialysekatheters****Prozedur L02-1**

54.93 ‡↔ Formung einer kutaneoperitonealen Fistel

**ADRG L03****Nieren-, Ureter- und grosse Harnblaseneingriffe bei Neubildung, Alter < 18 Jahre oder mit äusserst schweren CC, oder ausser bei Neubildung, mit äusserst schweren CC oder Kombinationseingriff oder bestimmter Eingriff**

(Hauptdiagnose in Tabelle L03-1 und Prozedur in Tabelle L03-2 und (Alter &lt; 18 Jahre oder PCCL &gt; 3)) oder (Prozedur in Tabelle L03-3 und PCCL &gt; 3) oder (Prozedur in Tabelle L03-4 und Prozedur in Tabelle L03-5) oder Prozedur in Tabelle L03-6

**DRG L03Z****Nieren-, Ureter- und grosse Harnblaseneingriffe bei Neubildung, Alter < 18 Jahre oder mit äusserst schweren CC, oder ausser bei Neubildung, mit äusserst schweren CC oder Kombinationseingriff oder bestimmter Eingriff****Diagnose L03-1**

C64	Bösartige Neubildung der Niere, ausgenommen Nierenbecken	D09.0	Carcinoma in situ: Harnblase
C65	Bösartige Neubildung des Nierenbeckens	D09.1	Carcinoma in situ: Sonstige und nicht näher bezeichnete Harnorgane
C66	Bösartige Neubildung des Ureters	D30.0	Gutartige Neubildung: Niere
C67.0	Bösartige Neubildung: Trigonum vesicae	D30.1	Gutartige Neubildung: Nierenbecken
C67.1	Bösartige Neubildung: Apex vesicae	D30.2	Gutartige Neubildung: Ureter
C67.2	Bösartige Neubildung: Laterale Harnblasenwand	D30.3	Gutartige Neubildung: Harnblase
C67.3	Bösartige Neubildung: Vordere Harnblasenwand	D30.4	Gutartige Neubildung: Urethra
C67.4	Bösartige Neubildung: Hintere Harnblasenwand	D30.7	Gutartige Neubildung: Sonstige Harnorgane
C67.5	Bösartige Neubildung: Harnblasenhals	D30.9	Gutartige Neubildung: Harnorgan, nicht näher bezeichnet
C67.6	Bösartige Neubildung: Ostium ureteris	D41.0	Neubildung unsicheren oder unbekanntem Verhaltens: Niere
C67.7	Bösartige Neubildung: Urachus	D41.1	Neubildung unsicheren oder unbekanntem Verhaltens: Nierenbecken
C67.8	Bösartige Neubildung: Harnblase, mehrere Teilbereiche überlappend	D41.2	Neubildung unsicheren oder unbekanntem Verhaltens: Ureter
C67.9	Bösartige Neubildung: Harnblase, nicht näher bezeichnet	D41.3	Neubildung unsicheren oder unbekanntem Verhaltens: Urethra
C68.0	Bösartige Neubildung: Urethra	D41.4	Neubildung unsicheren oder unbekanntem Verhaltens: Harnblase
C68.1	Bösartige Neubildung: Paraurethrale Drüse	D41.7	Neubildung unsicheren oder unbekanntem Verhaltens: Sonstige Harnorgane
C68.8	Bösartige Neubildung: Harnorgane, mehrere Teilbereiche überlappend	D41.9	Neubildung unsicheren oder unbekanntem Verhaltens: Harnorgan, nicht näher bezeichnet
C68.9	Bösartige Neubildung: Harnorgan, nicht näher bezeichnet		
C79.0	Sekundäre bösartige Neubildung der Niere und des Nierenbeckens		
C79.1	Sekundäre bösartige Neubildung der Harnblase sowie sonstiger und nicht näher bezeichneter Harnorgane		

**Prozedur L03-2**

40.52.10 ↔	Radikale Exzision von retroperitonealen (paraaortal, parakaval) und pelvinen Lymphknoten als selbstständiger Eingriff	40.53.11 ↔	Radikale Exzision von iliakalen Lymphknoten im Rahmen eines anderen Eingriffs
40.52.11 ↔	Radikale Exzision von retroperitonealen (paraaortal, parakaval) und pelvinen Lymphknoten im Rahmen eines anderen Eingriffs	40.53.99 ↔	Radikale Exzision von iliakalen Lymphknoten, sonstige
40.52.99 ↔	Radikale Exzision von periaortalen Lymphknoten, sonstige	40.54.10 ↔	Radikale Exzision von inguinalen Lymphknoten als selbstständiger Eingriff
40.53.10 ↔	Radikale Exzision von iliakalen Lymphknoten als selbstständiger Eingriff	40.54.11 ↔	Radikale Exzision von inguinalen Lymphknoten im Rahmen eines anderen Eingriffs
		40.54.99 ↔	Radikale Exzision von inguinalen Lymphknoten, sonstige

40.59.11 ↔	Radikale Exzision mediastinaler Lymphknoten als selbstständiger Eingriff	55.87 ↔	Plastische Rekonstruktion am pyeloureteralen Übergang
40.59.12 ↔	Radikale Exzision peribronchialer Lymphknoten als selbstständiger Eingriff	55.89 ↔	Sonstige plastische Rekonstruktion an der Niere, sonstige
40.59.19 ↔	Radikale Exzision anderer Lymphknoten als selbstständiger Eingriff, sonstige	55.91 ↔	Nierendekapsulation
40.59.21 ↔	Radikale Exzision mediastinaler Lymphknoten im Rahmen eines anderen Eingriffs	55.99.10 ↔	Sonstige Operationen an der Niere, Revisionsoperation an der Niere
40.59.22 ↔	Radikale Exzision peribronchialer Lymphknoten im Rahmen eines anderen Eingriffs	56.1X.00 ↔	Ureterale Meatotomie, n.n.bez.
40.59.29 ↔	Radikale Exzision anderer Lymphknoten im Rahmen eines anderen Eingriffs, sonstige	56.1X.10 ↔	Ureterale Meatotomie, perkutan-transvesikal
40.59.99 ↔	Radikale Exzision anderer Lymphknoten, sonstige	56.1X.11 ↔	Ureterale Meatotomie, transurethral
54.51 ↔	Lösung von peritonealen Adhäsionen, laparoskopisch	56.1X.12 ↔	Ureterale Meatotomie, offen-chirurgisch
54.52 ↔	Lösung von peritonealen Adhäsionen, offen chirurgisch	56.1X.99 ↔	Ureterale Meatotomie, sonstige
54.59 ↔	Lösung von peritonealen Adhäsionen, sonstige	56.2X.00 ↔	Ureterotomie, n.n.bez.
54.99.31 ↔	Debulking über Laparotomie	56.2X.10 ↔	Ureterotomie, perkutan-transrenal
54.99.40 ↔	Revision einer kutaneoperitonealen Fistel (Katheterverweilsystem)	56.2X.11 ↔	Ureterotomie, perkutan-transrenal, mit Entfernung eines Harnsteins
54.99.50 ↔	Anlegen eines temporären Bauchwandverschlusses	56.2X.20 ↔	Ureterotomie, ureterorenoskopisch
54.99.51 ↔	Eröffnen und Wiederanlegen eines temporären Bauchwandverschlusses	56.2X.30 ↔	Ureterotomie, offen chirurgisch
54.99.60 ↔	Lumbotomie	56.2X.40 ↔	Ureterotomie, laparoskopisch
54.99.61 ↔	Relumbotomie	56.2X.99 ↔	Ureterotomie, sonstige
54.99.81 ↔	Revision ohne Ersatz von Kathetern sowie automatischer, programmierbarer und wiederaufladbarer Pumpe zur kontinuierlichen Aszitesdrainage	56.34 ↔	Offene Ureterbiopsie
54.99.82 ↔	Behebung einer mechanischen Obstruktion von Kathetern einer automatischen, programmierbaren und wiederaufladbaren Pumpe zur kontinuierlichen Aszitesdrainage	56.40 ↔	Ureterektomie, n.n.bez.
54.99.84 ↔	Wechsel der Katheter einer automatischen, programmierbaren und wiederaufladbaren Pumpe zur kontinuierlichen Aszitesdrainage	56.41.00 ↔	Partielle Ureterektomie, n.n.bez.
54.A1 ↔	Exzision und Destruktion von retroperitoneal gelegenen Gewebe	56.41.10 ↔	Partielle Ureterektomie, Resektion des Ureterostiums, perkutan-transvesikal
55.01.11 ↔	Nephrotomie, offen chirurgisch	56.41.11 ↔	Partielle Ureterektomie, Resektion des Ureterostiums, transurethral
55.01.12 ↔	Nephrotomie, offen chirurgisch zur Exploration	56.41.12 ↔	Partielle Ureterektomie, Resektion des Ureterostiums, offen chirurgisch
55.01.13 ↔	Nephrotomie, offen chirurgisch zur Punktion einer Zyste	56.41.20 ↔	Partielle Ureterektomie, offen chirurgisch
55.02.11 ↔	Nephrostomie, offen chirurgisch	56.41.21 ↔	Partielle Ureterektomie, laparoskopisch
55.24 ↔	Offene Nierenbiopsie	56.41.30 ↔	Partielle Ureterektomie, Resektion eines Ureterstumpfes
55.31 ↔	Marsupialisation einer Läsion an der Niere	56.41.40 ↔	Resektion einer Ureterozele, transurethral
55.3A.11 ↔	Lokale Exzision und Destruktion von Läsion oder Gewebe an der Niere, offen chirurgisch	56.41.41 ↔	Resektion einer Ureterozele, offen chirurgisch
55.3A.12 ↔	Lokale Exzision und Destruktion von Läsion oder Gewebe an der Niere, laparoskopisch	56.41.49 ↔	Resektion einer Ureterozele, sonstiger Zugang
55.3A.13 ↔	Lokale Exzision und Destruktion von Läsion oder Gewebe an der Niere, ureterorenoskopisch	56.41.99 ↔	Partielle Ureterektomie, sonstige
55.3Y ↔	Lokale Exzision und Destruktion von Läsion oder Gewebe an der Niere, sonstige	56.42 ↔	Totale Ureterektomie
55.4 ↔	Partielle Nephrektomie	56.51.00 ↔	Aufbau einer kutanen Ureteroileostomie, n.n.bez.
55.51.00 ↔	Nephroureterektomie, n.n.bez.	56.51.10 ↔	Aufbau einer kutanen Ureteroileostomie, Ureteroileokutaneostomie [Ileum-Conduit] oder Ureterokolokutaneostomie [Kolon-/Sigma-Conduit], offen chirurgisch
55.51.01 ↔	Nephroureterektomie, ausser zur Transplantation	56.51.11 ↔	Aufbau einer kutanen Ureteroileostomie, Ureteroileokutaneostomie [Ileum-Conduit] oder Ureterokolokutaneostomie [Kolon-/Sigma-Conduit], laparoskopisch
55.51.02 ↔	Nephrektomie zur Transplantation, Lebendspende	56.51.12 ↔	Aufbau einer kutanen Ureteroileostomie, mit Darminterponat [Conduit] (nicht kontinentes Stoma), sonstiger Zugang
55.51.99 ↔	Nephroureterektomie, sonstige	56.51.20 ↔	Aufbau einer kutanen Ureteroileostomie, Umwandlung einer anderen supravessikalen Harnableitung in eine kutane Ureteroileostomie
55.52 ↔	Nephrektomie einer belassenen Niere	56.51.30 ↔	Aufbau einer kutanen Ureteroileostomie, mit Darmreservoir (kontinentes Stoma)
55.53 ↔	Entfernen einer transplantierten oder abgestossenen Niere	56.51.99 ↔	Aufbau einer kutanen Ureteroileostomie, sonstige
55.54 ↔	Beidseitige Nephrektomie	56.52.00 ↔	Revision einer kutanen Ureteroileostomie, n.n.bez.
55.61 ↔	Autotransplantation einer Niere	56.52.10 ↔	Revision einer kutanen Ureteroileostomie, mit Darminterponat [Conduit]
55.7 ↔	Nephropexie	56.52.20 ↔	Revision einer kutanen Ureteroileostomie, mit Darmreservoir (kontinentes Stoma)
55.81 ↔	Naht einer Rissverletzung an der Niere	56.52.99 ↔	Revision einer kutanen Ureteroileostomie, sonstige
55.82 ↔	Verschluss einer Nephrostomie und Pyelostomie	56.61.00 ↔	Aufbau einer anderen kutanen Ureterostomie, n.n.bez.
55.83 ↔	Verschluss von anderen Nierenfisteln	56.61.10 ↔	Aufbau einer anderen kutanen Ureterostomie, Ureterokutaneostomie und Transureterokutaneostomie, laparoskopisch
55.84 ↔	Reposition einer Nierenstiel-Torsion	56.61.20 ↔	Aufbau einer anderen kutanen Ureterostomie, Umwandlung einer anderen supravessikalen Harnableitung in eine kutane Ureterostomie
55.85 ↔	Symphysiotomie einer Hufeisenniere		
55.86 ↔	Anastomose an der Niere		

56.61.99 ↔	Aufbau einer anderen kutanen Ureterostomie, sonstige	57.6X.22 ↔	Partielle Zystektomie, Supratrigonale oder subtotale Resektion mit einseitiger oder beidseitiger Ureterneoimplantation, offen chirurgisch
56.62 ↔	Revision einer anderen kutanen Ureterostomie	57.6X.23 ↔	Partielle Zystektomie, Supratrigonale oder subtotale Resektion mit einseitiger oder beidseitiger Ureterneoimplantation, laparoskopisch
56.71.00 ↔	Harnableitung in den Darm, n.n.bez.	57.6X.99 ↔	Partielle Zystektomie, sonstige
56.71.10 ↔	Ureterosigmoideostomie mit Reservoirbildung, offen chirurgisch	57.71.00 ↔	Radikale Zystektomie, n.n.bez.
56.71.11 ↔	Ureterosigmoideostomie mit Reservoirbildung, laparoskopisch	57.71.10 ↔	Radikale Zystektomie, ohne Urethrektomie, beim Mann, offen chirurgisch
56.71.20 ↔	Umwandlung einer anderen supravvesikalen Harnableitung in eine Harnableitung in den Darm	57.71.11 ↔	Radikale Zystektomie, ohne Urethrektomie, beim Mann, laparoskopisch
56.71.99 ↔	Harnableitung in den Darm, sonstige	57.71.20 ↔	Radikale Zystektomie, mit Urethrektomie, beim Mann, offen chirurgisch
56.72 ↔	Revision einer ureterointestinalen Anastomose	57.71.21 ↔	Radikale Zystektomie, mit Urethrektomie, beim Mann, laparoskopisch
56.73 ↔	Nephrozystanastomose, n.n.bez.	57.71.30 ↔	Radikale Zystektomie, ohne Urethrektomie, bei der Frau, offen chirurgisch
56.74.00 ↔	Ureterozystoneostomie, n.n.bez.	57.71.31 ↔	Radikale Zystektomie, ohne Urethrektomie, bei der Frau, laparoskopisch
56.74.10 ↔	Ureterozystoneostomie, Isolierte Antirefluxplastik (z. B. nach Lich-Gregoir), offen chirurgisch	57.71.40 ↔	Radikale Zystektomie, mit Urethrektomie, bei der Frau, offen chirurgisch
56.74.11 ↔	Ureterozystoneostomie, isolierte Antirefluxplastik (z. B. nach Lich-Gregoir), laparoskopisch	57.71.41 ↔	Radikale Zystektomie, mit Urethrektomie, bei der Frau, laparoskopisch
56.74.20 ↔	Ureterozystoneostomie, mit Uretermodellage	57.71.50 ↔	Radikale Zystektomie, Becken-Eviszeration [Exenteration] beim Mann, offen chirurgisch
56.74.99 ↔	Ureterozystoneostomie, sonstige	57.71.51 ↔	Radikale Zystektomie, Becken-Eviszeration [Exenteration] beim Mann, laparoskopisch
56.75 ↔	Transureteroureterostomie	57.71.99 ↔	Radikale Zystektomie, sonstige
56.79 ↔	Sonstige Anastomose eines Ureters oder Harnableitung	57.79.00 ↔	Sonstige totale Zystektomie, n.n.bez.
56.81 ↔	Lösung von intraluminalen Adhäsionen im Ureter	57.79.10 ↔	Sonstige totale Zystektomie, Einfache Zystektomie, beim Mann, offen chirurgisch
56.82 ↔	Naht einer Ureterverletzung	57.79.11 ↔	Sonstige totale Zystektomie, Einfache Zystektomie, beim Mann, laparoskopisch
56.83 ↔	Verschluss einer Ureterostomie	57.79.20 ↔	Sonstige totale Zystektomie, Einfache Zystektomie, bei der Frau, offen chirurgisch
56.84.00 ↔	Verschluss einer anderen Ureterfistel, n.n.bez.	57.79.21 ↔	Sonstige totale Zystektomie, Einfache Zystektomie, bei der Frau, laparoskopisch
56.84.10 ↔	Verschluss einer Ureter-Darm-Fistel, offen chirurgisch	57.79.99 ↔	Sonstige totale Zystektomie, sonstige
56.84.11 ↔	Verschluss einer Ureter-Darm-Fistel, laparoskopisch	57.83 ↔	Verschluss einer vesikointestinalen Fistel
56.84.20 ↔	Verschluss einer ureterovaginale Fistel, offen chirurgisch	57.86 ↔	Plastische Rekonstruktion bei Ekstrophie der Harnblase
56.84.21 ↔	Verschluss einer ureterovaginale Fistel, laparoskopisch	57.87.10 ↔	Rekonstruktion an der Harnblase, mit Ileum, Kolon oder Magen, offen chirurgisch
56.84.22 ↔	Verschluss einer ureterovaginale Fistel, vaginal	57.87.11 ↔	Rekonstruktion an der Harnblase, mit Ileum, Kolon oder Magen, laparoskopisch
56.84.99 ↔	Verschluss einer anderen Ureterfistel, sonstige	57.87.20 ↔	Umwandlung einer anderen supravvesikalen Harnableitung in eine Ersatzharnblase, offen chirurgisch
56.85 ↔	Ureteropexie	57.87.21 ↔	Umwandlung einer anderen supravvesikalen Harnableitung in eine Ersatzharnblase, laparoskopisch
56.86 ↔	Entfernen einer Ureterligatur	57.87.30 ↔	Reduktionsplastik der Harnblase, offen chirurgisch
56.89 ↔	Plastische Rekonstruktion eines Ureters, sonstige	57.87.31 ↔	Reduktionsplastik der Harnblase, laparoskopisch
56.95 ↔	Ligatur an einem Ureter	57.87.40 ↔	Augmentation der Harnblase, offen chirurgisch
56.99.00 ↔	Sonstige Operationen an einem Ureter, n.n.bez.	57.87.41 ↔	Augmentation der Harnblase, laparoskopisch
56.99.10 ↔	Freilegung des Ureters (zur Exploration)	58.93.11 ↔	Implantation eines künstlichen Harnblasensphinkters
56.99.20 ↔	Revisionsoperation am Ureter, offen chirurgisch	58.94.00 ↔	Adjustierbare Harninkontinenztherapie, n.n.bez.
56.99.21 ↔	Revisionsoperation am Ureter, sonstiger Zugang	58.94.11 ↔	Implantation eines Systems zur adjustierbaren Harninkontinenztherapie
56.99.30 ↔	Sonstige Operationen an einem Ureter, Injektion bei Ostiuminsuffizienz, transurethral	58.94.21 ↔	Entfernen eines Systems zur adjustierbaren Harninkontinenztherapie
56.99.31 ↔	Sonstige Operationen an einem Ureter, Injektion bei Ostiuminsuffizienz, offen chirurgisch	58.94.31 ↔	Revision ohne Ersatz eines Systems zur adjustierbaren Harninkontinenztherapie
56.99.32 ↔	Sonstige Operationen an einem Ureter, Injektion bei Ostiuminsuffizienz, sonstiger Zugang	58.94.99 ↔	Adjustierbare Harninkontinenztherapie, sonstige
56.99.99 ↔	Sonstige Operationen an einem Ureter, sonstige	59.00 ↔	Retroperitoneale Dissektion, n.n.bez.
57.12 ↔	Lösung von intraluminalen Adhäsionen mit Inzision an der Harnblase	59.02 ↔	Sonstige Lösung von perirenenalen oder periureteralen Adhäsionen
57.41 ↔	Transurethrale Lösung von intraluminalen Adhäsionen	59.03.00 ↔	Laparoskopische Lösung von perirenenalen oder periureteralen Adhäsionen, n.n.bez.
57.6X.00 ↔	Partielle Zystektomie, n.n.bez.		
57.6X.10 ↔	Partielle Zystektomie, ohne Ureterneoimplantation, offen chirurgisch		
57.6X.11 ↔	Partielle Zystektomie, ohne Ureterneoimplantation, laparoskopisch		
57.6X.12 ↔	Partielle Zystektomie, mit einseitiger oder beidseitiger Ureterneoimplantation, offen chirurgisch		
57.6X.13 ↔	Partielle Zystektomie, mit einseitiger oder beidseitiger Ureterneoimplantation, laparoskopisch		
57.6X.20 ↔	Partielle Zystektomie, Supratrigonale oder subtotale Resektion, ohne Ureterneoimplantation, offen chirurgisch		
57.6X.21 ↔	Partielle Zystektomie, Supratrigonale oder subtotale Resektion, ohne Ureterneoimplantation, laparoskopisch		

59.03.10 ↔ Ureterolyse ohne intraperitoneale Verlagerung, laparoskopisch	60.61.13 ↔ Lokale Exzision einer Läsion an der Prostata, perineal
59.03.11 ↔ Ureterolyse mit intraperitonealer Verlagerung, laparoskopisch	60.61.99 ↔ Lokale Exzision einer Läsion an der Prostata, sonstige
59.03.99 ↔ Laparoskopische Lösung von perirenal oder periureteralen Adhäsionen, sonstige	60.62 ↔ Perineale Prostatektomie
59.09 ↔ Sonstige Inzision am perirenal oder periureteralen Gewebe	60.69 ↔ Sonstige Prostatektomie, sonstige
59.11 ↔ Sonstige Lösung von perivesikalen Adhäsionen	63.94 ↔ Lösung von Adhäsionen am Funiculus spermaticus
59.12 ↔ Laparoskopische Lösung von perivesikalen Adhäsionen	65.81.00 ↔ Laparoskopische Lösung von Adhäsionen an Ovar und Tuba uterina, n.n.bez.
59.19 ↔ Sonstige Inzision am perivesikalen Gewebe	65.81.10 ↔ Laparoskopische Lösung von Adhäsionen an Ovar und Tuba uterina am Peritoneum des weiblichen Beckens
59.91 ↔ Exzision am perirenal oder perivesikalen Gewebe	65.81.99 ↔ Laparoskopische Lösung von Adhäsionen an Ovar und Tuba uterina, sonstige
59.92 ↔ Sonstige Operationen am perirenal oder perivesikalen Gewebe	65.89.00 ↔ Sonstige Lösung von Adhäsionen von Ovar und Tuba uterina, n.n.bez.
60.3 ↔ Suprapubische Prostatektomie	65.89.10 ↔ Sonstige Lösung von Adhäsionen von Ovar und Tuba uterina, offen chirurgisch
60.4 ↔ Retropubische Prostatektomie	65.89.11 ↔ Sonstige Lösung von Adhäsionen von Ovar und Tuba uterina, mit mikrochirurgischer Versorgung
60.5X.00 ↔ Radikale Prostatektomie, n.n.bez.	65.89.12 ↔ Sonstige Lösung von Adhäsionen von Ovar und Tuba uterina am Peritoneum des weiblichen Beckens, offen chirurgisch
60.5X.10 ↔ Radikale Prostatektomie, laparoskopisch	65.89.13 ↔ Sonstige Lösung von Adhäsionen von Ovar und Tuba uterina am Peritoneum des weiblichen Beckens, mit mikrochirurgischer Versorgung
60.5X.20 ↔ Radikale Prostatektomie, perineal	65.89.99 ↔ Sonstige Lösung von Adhäsionen von Ovar und Tuba uterina, sonstige
60.5X.30 ↔ Radikale Prostatektomie, retropubisch	70.13 ↔ Lösung von intraluminalen Adhäsionen der Vagina
60.5X.99 ↔ Radikale Prostatektomie, sonstige	71.01 ↔ Lösung von Adhäsionen an der Vulva
60.61.00 ↔ Lokale Exzision einer Läsion an der Prostata, n.n.bez.	
60.61.10 ↔ Lokale Exzision einer Läsion an der Prostata, transurethral	
60.61.11 ↔ Lokale Exzision einer Läsion an der Prostata, suprapubisch-transvesikal	
60.61.12 ↔ Lokale Exzision einer Läsion an der Prostata, retropubisch	

### Prozedur L03-3

40.52.10 ↔ Radikale Exzision von retroperitonealen (paraaortal, parakaval) und pelvinalen Lymphknoten als selbstständiger Eingriff	54.99.40 ↔ Revision einer kutaneoperitonealen Fistel (Katheterverweilsystem)
40.52.11 ↔ Radikale Exzision von retroperitonealen (paraaortal, parakaval) und pelvinalen Lymphknoten im Rahmen eines anderen Eingriffs	54.99.50 ↔ Anlegen eines temporären Bauchwandverschlusses
40.52.99 ↔ Radikale Exzision von periaortalen Lymphknoten, sonstige	54.99.51 ↔ Eröffnen und Wiederanlegen eines temporären Bauchwandverschlusses
40.53.10 ↔ Radikale Exzision von iliakalen Lymphknoten als selbstständiger Eingriff	54.99.60 ↔ Lumbotomie
40.53.11 ↔ Radikale Exzision von iliakalen Lymphknoten im Rahmen eines anderen Eingriffs	54.99.61 ↔ Relumbotomie
40.53.99 ↔ Radikale Exzision von iliakalen Lymphknoten, sonstige	54.99.81 ↔ Revision ohne Ersatz von Kathetern sowie automatischer, programmierbarer und wiederaufladbarer Pumpe zur kontinuierlichen Aszitesdrainage
40.54.10 ↔ Radikale Exzision von inguinalen Lymphknoten als selbstständiger Eingriff	54.99.82 ↔ Behebung einer mechanischen Obstruktion von Kathetern einer automatischen, programmierbaren und wiederaufladbaren Pumpe zur kontinuierlichen Aszitesdrainage
40.54.11 ↔ Radikale Exzision von inguinalen Lymphknoten im Rahmen eines anderen Eingriffs	54.99.84 ↔ Wechsel der Katheter einer automatischen, programmierbaren und wiederaufladbaren Pumpe zur kontinuierlichen Aszitesdrainage
40.54.99 ↔ Radikale Exzision von inguinalen Lymphknoten, sonstige	54.A1 ↔ Exzision und Destruktion von retroperitoneal gelegenen Gewebe
40.59.11 ↔ Radikale Exzision mediastinaler Lymphknoten als selbstständiger Eingriff	55.01.11 ↔ Nephrotomie, offen chirurgisch
40.59.12 ↔ Radikale Exzision peribronchialer Lymphknoten als selbstständiger Eingriff	55.01.12 ↔ Nephrotomie, offen chirurgisch zur Exploration
40.59.19 ↔ Radikale Exzision anderer Lymphknoten als selbstständiger Eingriff, sonstige	55.01.13 ↔ Nephrotomie, offen chirurgisch zur Punktion einer Zyste
40.59.21 ↔ Radikale Exzision mediastinaler Lymphknoten im Rahmen eines anderen Eingriffs	55.02.11 ↔ Nephrostomie, offen chirurgisch
40.59.22 ↔ Radikale Exzision peribronchialer Lymphknoten im Rahmen eines anderen Eingriffs	55.24 ↔ Offene Nierenbiopsie
40.59.29 ↔ Radikale Exzision anderer Lymphknoten im Rahmen eines anderen Eingriffs, sonstige	55.31 ↔ Marsupialisation einer Läsion an der Niere
40.59.99 ↔ Radikale Exzision anderer Lymphknoten, sonstige	55.3A.11 ↔ Lokale Exzision und Destruktion von Läsion oder Gewebe an der Niere, offen chirurgisch
54.51 ↔ Lösung von peritonealen Adhäsionen, laparoskopisch	55.3A.12 ↔ Lokale Exzision und Destruktion von Läsion oder Gewebe an der Niere, laparoskopisch
54.52 ↔ Lösung von peritonealen Adhäsionen, offen chirurgisch	55.3A.13 ↔ Lokale Exzision und Destruktion von Läsion oder Gewebe an der Niere, ureterorenoskopisch
54.59 ↔ Lösung von peritonealen Adhäsionen, sonstige	55.3Y ↔ Lokale Exzision und Destruktion von Läsion oder Gewebe an der Niere, sonstige
54.99.31 ↔ Debulking über Laparotomie	55.4 ↔ Partielle Nephrektomie
	55.51.00 ↔ Nephroureterektomie, n.n.bez.
	55.51.01 ↔ Nephroureterektomie, ausser zur Transplantation

55.51.02 ↔ Nephrektomie zur Transplantation, Lebendspende	56.52.10 ↔ Revision einer kutanen Ureteroileostomie, mit Darminterponat [Conduit]
55.51.99 ↔ Nephroureterektomie, sonstige	56.52.20 ↔ Revision einer kutanen Ureteroileostomie, mit Darmreservoir (kontinentes Stoma)
55.52 ↔ Nephrektomie einer belassenen Niere	56.52.99 ↔ Revision einer kutanen Ureteroileostomie, sonstige
55.53 ↔ Entfernen einer transplantierten oder abgestossenen Niere	56.61.00 ↔ Aufbau einer anderen kutanen Ureterostomie, n.n.bez.
55.54 ↔ Beidseitige Nephrektomie	56.61.10 ↔ Aufbau einer anderen kutanen Ureterostomie, Ureterokutaneostomie und Transureterokutaneostomie, laparoskopisch
55.61 ↔ Autotransplantation einer Niere	56.61.20 ↔ Aufbau einer anderen kutanen Ureterostomie, Umwandlung einer anderen supravessikalen Harnableitung in eine kutane Ureterostomie
55.7 ↔ Nephropexie	56.61.99 ↔ Aufbau einer anderen kutanen Ureterostomie, sonstige
55.81 ↔ Naht einer Rissverletzung an der Niere	56.62 ↔ Revision einer anderen kutanen Ureterostomie
55.82 ↔ Verschluss einer Nephrostomie und Pyelostomie	56.71.00 ↔ Harnableitung in den Darm, n.n.bez.
55.83 ↔ Verschluss von anderen Nierenfisteln	56.71.10 ↔ Ureterosigmoideostomie mit Reservoirbildung, offen chirurgisch
55.84 ↔ Reposition einer Nierenstiel-Torsion	56.71.11 ↔ Ureterosigmoideostomie mit Reservoirbildung, laparoskopisch
55.85 ↔ Symphysiotomie einer Hufeisenniere	56.71.20 ↔ Umwandlung einer anderen supravessikalen Harnableitung in eine Harnableitung in den Darm
55.86 ↔ Anastomose an der Niere	56.71.99 ↔ Harnableitung in den Darm, sonstige
55.87 ↔ Plastische Rekonstruktion am pyeloureteralen Übergang	56.72 ↔ Revision einer ureterointestinalen Anastomose
55.89 ↔ Sonstige plastische Rekonstruktion an der Niere, sonstige	56.73 ↔ Nephrozystanastomose, n.n.bez.
55.91 ↔ Nierendekapsulation	56.74.00 ↔ Ureterozystoneostomie, n.n.bez.
55.99.10 ↔ Sonstige Operationen an der Niere, Revisionsoperation an der Niere	56.74.10 ↔ Ureterozystoneostomie, Isolierte Antirefluxplastik (z. B. nach Lich-Gregoir), offen chirurgisch
56.1X.00 ↔ Ureterale Meatotomie, n.n.bez.	56.74.11 ↔ Ureterozystoneostomie, isolierte Antirefluxplastik (z. B. nach Lich-Gregoir), laparoskopisch
56.1X.10 ↔ Ureterale Meatotomie, perkutan-transvesikal	56.74.20 ↔ Ureterozystoneostomie, mit Uretermodellage
56.1X.11 ↔ Ureterale Meatotomie, transurethral	56.74.99 ↔ Ureterozystoneostomie, sonstige
56.1X.12 ↔ Ureterale Meatotomie, offen-chirurgisch	56.75 ↔ Transureteroureterostomie
56.1X.99 ↔ Ureterale Meatotomie, sonstige	56.79 ↔ Sonstige Anastomose eines Ureters oder Harnableitung
56.2X.00 ↔ Ureterotomie, n.n.bez.	56.81 ↔ Lösung von intraluminalen Adhäsionen im Ureter
56.2X.10 ↔ Ureterotomie, perkutan-transrenal	56.82 ↔ Naht einer Ureterverletzung
56.2X.11 ↔ Ureterotomie, perkutan-transrenal, mit Entfernung eines Harnsteins	56.83 ↔ Verschluss einer Ureterostomie
56.2X.20 ↔ Ureterotomie, ureterorenoskopisch	56.84.00 ↔ Verschluss einer anderen Ureterfistel, n.n.bez.
56.2X.30 ↔ Ureterotomie, offen chirurgisch	56.84.10 ↔ Verschluss einer Ureter-Darm-Fistel, offen chirurgisch
56.2X.40 ↔ Ureterotomie, laparoskopisch	56.84.11 ↔ Verschluss einer Ureter-Darm-Fistel, laparoskopisch
56.2X.99 ↔ Ureterotomie, sonstige	56.84.20 ↔ Verschluss einer ureterovaginale Fistel, offen chirurgisch
56.34 ↔ Offene Ureterbiopsie	56.84.21 ↔ Verschluss einer ureterovaginale Fistel, laparoskopisch
56.40 ↔ Ureterektomie, n.n.bez.	56.84.22 ↔ Verschluss einer ureterovaginale Fistel, vaginal
56.41.00 ↔ Partielle Ureterektomie, n.n.bez.	56.84.99 ↔ Verschluss einer anderen Ureterfistel, sonstige
56.41.10 ↔ Partielle Ureterektomie, Resektion des Ureterostiums, perkutan-transvesikal	56.85 ↔ Ureteropexie
56.41.11 ↔ Partielle Ureterektomie, Resektion des Ureterostiums, transurethral	56.86 ↔ Entfernen einer Ureterligatur
56.41.12 ↔ Partielle Ureterektomie, Resektion des Ureterostiums, offen chirurgisch	56.89 ↔ Plastische Rekonstruktion eines Ureters, sonstige
56.41.20 ↔ Partielle Ureterektomie, offen chirurgisch	56.95 ↔ Ligatur an einem Ureter
56.41.21 ↔ Partielle Ureterektomie, laparoskopisch	56.99.00 ↔ Sonstige Operationen an einem Ureter, n.n.bez.
56.41.30 ↔ Partielle Ureterektomie, Resektion eines Ureterstumpfes	56.99.10 ↔ Freilegung des Ureters (zur Exploration)
56.41.40 ↔ Resektion einer Ureterozele, transurethral	56.99.20 ↔ Revisionsoperation am Ureter, offen chirurgisch
56.41.41 ↔ Resektion einer Ureterozele, offen chirurgisch	56.99.21 ↔ Revisionsoperation am Ureter, sonstiger Zugang
56.41.49 ↔ Resektion einer Ureterozele, sonstiger Zugang	56.99.30 ↔ Sonstige Operationen an einem Ureter, Injektion bei Ostiuminsuffizienz, transurethral
56.41.99 ↔ Partielle Ureterektomie, sonstige	56.99.31 ↔ Sonstige Operationen an einem Ureter, Injektion bei Ostiuminsuffizienz, offen chirurgisch
56.42 ↔ Totale Ureterektomie	56.99.32 ↔ Sonstige Operationen an einem Ureter, Injektion bei Ostiuminsuffizienz, sonstiger Zugang
56.51.00 ↔ Aufbau einer kutanen Ureteroileostomie, n.n.bez.	56.99.99 ↔ Sonstige Operationen an einem Ureter, sonstige
56.51.10 ↔ Aufbau einer kutanen Ureteroileostomie, Ureteroileokutaneostomie [Ileum-Conduit] oder Ureterokolokutaneostomie [Kolon-/Sigma-Conduit], offen chirurgisch	57.12 ↔ Lösung von intraluminalen Adhäsionen mit Inzision an der Harnblase
56.51.11 ↔ Aufbau einer kutanen Ureteroileostomie, Ureteroileokutaneostomie [Ileum-Conduit] oder Ureterokolokutaneostomie [Kolon-/Sigma-Conduit], laparoskopisch	57.41 ↔ Transurethrale Lösung von intraluminalen Adhäsionen
56.51.12 ↔ Aufbau einer kutanen Ureteroileostomie, mit Darminterponat [Conduit] (nicht kontinentes Stoma), sonstiger Zugang	57.6X.00 ↔ Partielle Zystektomie, n.n.bez.
56.51.20 ↔ Aufbau einer kutanen Ureteroileostomie, Umwandlung einer anderen supravessikalen Harnableitung in eine kutane Ureteroileostomie	57.6X.10 ↔ Partielle Zystektomie, ohne Ureterneointplantation, offen chirurgisch
56.51.30 ↔ Aufbau einer kutanen Ureteroileostomie, mit Darmreservoir (kontinentes Stoma)	
56.51.99 ↔ Aufbau einer kutanen Ureteroileostomie, sonstige	
56.52.00 ↔ Revision einer kutanen Ureteroileostomie, n.n.bez.	

57.6X.11 ↔	Partielle Zystektomie, ohne Ureterneointplantation, laparoskopisch	58.94.11 ↔	Implantation eines Systems zur adjustierbaren Harninkontinenztherapie
57.6X.12 ↔	Partielle Zystektomie, mit einseitiger oder beidseitiger Ureterneointplantation, offen chirurgisch	58.94.21 ↔	Entfernen eines Systems zur adjustierbaren Harninkontinenztherapie
57.6X.13 ↔	Partielle Zystektomie, mit einseitiger oder beidseitiger Ureterneointplantation, laparoskopisch	58.94.31 ↔	Revision ohne Ersatz eines Systems zur adjustierbaren Harninkontinenztherapie
57.6X.20 ↔	Partielle Zystektomie, Supratrigonale oder subtotale Resektion, ohne Ureterneointplantation, offen chirurgisch	58.94.99 ↔	Adjustierbare Harninkontinenztherapie, sonstige
57.6X.21 ↔	Partielle Zystektomie, Supratrigonale oder subtotale Resektion, ohne Ureterneointplantation, laparoskopisch	59.00 ↔	Retroperitoneale Dissektion, n.n.bez.
57.6X.22 ↔	Partielle Zystektomie, Supratrigonale oder subtotale Resektion mit einseitiger oder beidseitiger Ureterneointplantation, offen chirurgisch	59.02 ↔	Sonstige Lösung von perirenenalen oder periureteralen Adhäsionen
57.6X.23 ↔	Partielle Zystektomie, Supratrigonale oder subtotale Resektion mit einseitiger oder beidseitiger Ureterneointplantation, laparoskopisch	59.03.00 ↔	Laparoskopische Lösung von perirenenalen oder periureteralen Adhäsionen, n.n.bez.
57.6X.99 ↔	Partielle Zystektomie, sonstige	59.03.10 ↔	Ureterolyse ohne intraperitoneale Verlagerung, laparoskopisch
57.71.00 ↔	Radikale Zystektomie, n.n.bez.	59.03.11 ↔	Ureterolyse mit intraperitonealer Verlagerung, laparoskopisch
57.71.10 ↔	Radikale Zystektomie, ohne Urethrektomie, beim Mann, offen chirurgisch	59.03.99 ↔	Laparoskopische Lösung von perirenenalen oder periureteralen Adhäsionen, sonstige
57.71.11 ↔	Radikale Zystektomie, ohne Urethrektomie, beim Mann, laparoskopisch	59.09 ↔	Sonstige Inzision am perirenenalen oder periureteralen Gewebe
57.71.20 ↔	Radikale Zystektomie, mit Urethrektomie, beim Mann, offen chirurgisch	59.11 ↔	Sonstige Lösung von perivesikalen Adhäsionen
57.71.21 ↔	Radikale Zystektomie, mit Urethrektomie, beim Mann, laparoskopisch	59.12 ↔	Laparoskopische Lösung von perivesikalen Adhäsionen
57.71.30 ↔	Radikale Zystektomie, ohne Urethrektomie, bei der Frau, offen chirurgisch	59.19 ↔	Sonstige Inzision am perivesikalen Gewebe
57.71.31 ↔	Radikale Zystektomie, ohne Urethrektomie, bei der Frau, laparoskopisch	59.91 ↔	Exzision am perirenenalen oder perivesikalen Gewebe
57.71.40 ↔	Radikale Zystektomie, mit Urethrektomie, bei der Frau, offen chirurgisch	59.92 ↔	Sonstige Operationen am perirenenalen oder perivesikalen Gewebe
57.71.41 ↔	Radikale Zystektomie, mit Urethrektomie, bei der Frau, laparoskopisch	60.3 ↔	Suprapubische Prostatektomie
57.71.50 ↔	Radikale Zystektomie, Becken-Eviszeration [Exenteration] beim Mann, offen chirurgisch	60.4 ↔	Retropubische Prostatektomie
57.71.51 ↔	Radikale Zystektomie, Becken-Eviszeration [Exenteration] beim Mann, laparoskopisch	60.5X.00 ↔	Radikale Prostatektomie, n.n.bez.
57.71.99 ↔	Radikale Zystektomie, sonstige	60.5X.10 ↔	Radikale Prostatektomie, laparoskopisch
57.79.00 ↔	Sonstige totale Zystektomie, n.n.bez.	60.5X.20 ↔	Radikale Prostatektomie, perineal
57.79.10 ↔	Sonstige totale Zystektomie, Einfache Zystektomie, beim Mann, offen chirurgisch	60.5X.30 ↔	Radikale Prostatektomie, retropubisch
57.79.11 ↔	Sonstige totale Zystektomie, Einfache Zystektomie, beim Mann, laparoskopisch	60.5X.99 ↔	Radikale Prostatektomie, sonstige
57.79.20 ↔	Sonstige totale Zystektomie, Einfache Zystektomie, bei der Frau, offen chirurgisch	60.61.00 ↔	Lokale Exzision einer Läsion an der Prostata, n.n.bez.
57.79.21 ↔	Sonstige totale Zystektomie, Einfache Zystektomie, bei der Frau, laparoskopisch	60.61.10 ↔	Lokale Exzision einer Läsion an der Prostata, transurethral
57.79.99 ↔	Sonstige totale Zystektomie, sonstige	60.61.11 ↔	Lokale Exzision einer Läsion an der Prostata, suprapubisch-transvesikal
57.83 ↔	Verschluss einer vesikointestinalen Fistel	60.61.12 ↔	Lokale Exzision einer Läsion an der Prostata, retropubisch
57.86 ↔	Plastische Rekonstruktion bei Ekstrophie der Harnblase	60.61.13 ↔	Lokale Exzision einer Läsion an der Prostata, perineal
57.87.10 ↔	Rekonstruktion an der Harnblase, mit Ileum, Kolon oder Magen, offen chirurgisch	60.61.99 ↔	Lokale Exzision einer Läsion an der Prostata, sonstige
57.87.11 ↔	Rekonstruktion an der Harnblase, mit Ileum, Kolon oder Magen, laparoskopisch	60.62 ↔	Perineale Prostatektomie
57.87.20 ↔	Umwandlung einer anderen supravvesikalen Harnableitung in eine Ersatzharnblase, offen chirurgisch	60.69 ↔	Sonstige Prostatektomie, sonstige
57.87.21 ↔	Umwandlung einer anderen supravvesikalen Harnableitung in eine Ersatzharnblase, laparoskopisch	63.94 ↔	Lösung von Adhäsionen am Funiculus spermaticus
57.87.30 ↔	Reduktionsplastik der Harnblase, offen chirurgisch	65.81.00 ↔	Laparoskopische Lösung von Adhäsionen an Ovar und Tuba uterina, n.n.bez.
57.87.31 ↔	Reduktionsplastik der Harnblase, laparoskopisch	65.81.10 ↔	Laparoskopische Lösung von Adhäsionen an Ovar und Tuba uterina am Peritoneum des weiblichen Beckens
57.87.40 ↔	Augmentation der Harnblase, offen chirurgisch	65.81.99 ↔	Laparoskopische Lösung von Adhäsionen an Ovar und Tuba uterina, sonstige
57.87.41 ↔	Augmentation der Harnblase, laparoskopisch	65.89.00 ↔	Sonstige Lösung von Adhäsionen von Ovar und Tuba uterina, n.n.bez.
58.93.11 ↔	Implantation eines künstlichen Harnblasensphinkters	65.89.10 ↔	Sonstige Lösung von Adhäsionen von Ovar und Tuba uterina, offen chirurgisch
58.94.00 ↔	Adjustierbare Harninkontinenztherapie, n.n.bez.	65.89.11 ↔	Sonstige Lösung von Adhäsionen von Ovar und Tuba uterina, mit mikrochirurgischer Versorgung
		65.89.12 ↔	Sonstige Lösung von Adhäsionen von Ovar und Tuba uterina am Peritoneum des weiblichen Beckens, offen chirurgisch
		65.89.13 ↔	Sonstige Lösung von Adhäsionen von Ovar und Tuba uterina am Peritoneum des weiblichen Beckens, mit mikrochirurgischer Versorgung
		65.89.99 ↔	Sonstige Lösung von Adhäsionen von Ovar und Tuba uterina, sonstige
		70.13 ↔	Lösung von intraluminalen Adhäsionen der Vagina
		71.01 ↔	Lösung von Adhäsionen an der Vulva

83.92 ↔ Einsetzen oder Ersetzen eines  
Skelettmuskelstimulators

### Prozedur L03-4

57.71.00 ↔ Radikale Zystektomie, n.n.bez.	57.71.50 ↔ Radikale Zystektomie, Becken-Eviszeration [Exenteration] beim Mann, offen chirurgisch
57.71.10 ↔ Radikale Zystektomie, ohne Urethrektomie, beim Mann, offen chirurgisch	57.71.51 ↔ Radikale Zystektomie, Becken-Eviszeration [Exenteration] beim Mann, laparoskopisch
57.71.11 ↔ Radikale Zystektomie, ohne Urethrektomie, beim Mann, laparoskopisch	57.71.99 ↔ Radikale Zystektomie, sonstige
57.71.20 ↔ Radikale Zystektomie, mit Urethrektomie, beim Mann, offen chirurgisch	57.79.00 ↔ Sonstige totale Zystektomie, n.n.bez.
57.71.21 ↔ Radikale Zystektomie, mit Urethrektomie, beim Mann, laparoskopisch	57.79.10 ↔ Sonstige totale Zystektomie, Einfache Zystektomie, beim Mann, offen chirurgisch
57.71.30 ↔ Radikale Zystektomie, ohne Urethrektomie, bei der Frau, offen chirurgisch	57.79.11 ↔ Sonstige totale Zystektomie, Einfache Zystektomie, beim Mann, laparoskopisch
57.71.31 ↔ Radikale Zystektomie, ohne Urethrektomie, bei der Frau, laparoskopisch	57.79.20 ↔ Sonstige totale Zystektomie, Einfache Zystektomie, bei der Frau, offen chirurgisch
57.71.40 ↔ Radikale Zystektomie, mit Urethrektomie, bei der Frau, offen chirurgisch	57.79.21 ↔ Sonstige totale Zystektomie, Einfache Zystektomie, bei der Frau, laparoskopisch
57.71.41 ↔ Radikale Zystektomie, mit Urethrektomie, bei der Frau, laparoskopisch	57.79.99 ↔ Sonstige totale Zystektomie, sonstige

### Prozedur L03-5

56.51.00 ↔ Aufbau einer kutanen Ureteroileostomie, n.n.bez.	56.61.20 ↔ Aufbau einer anderen kutanen Ureterostomie, Umwandlung einer anderen supravessikalen Harnableitung in eine kutane Ureterostomie
56.51.10 ↔ Aufbau einer kutanen Ureteroileostomie, Ureteroileokutaneostomie [Ileum-Conduit] oder Ureterokolokutaneostomie [Kolon-/Sigma-Conduit], offen chirurgisch	56.61.99 ↔ Aufbau einer anderen kutanen Ureterostomie, sonstige
56.51.11 ↔ Aufbau einer kutanen Ureteroileostomie, Ureteroileokutaneostomie [Ileum-Conduit] oder Ureterokolokutaneostomie [Kolon-/Sigma-Conduit], laparoskopisch	56.62 ↔ Revision einer anderen kutanen Ureterostomie
56.51.12 ↔ Aufbau einer kutanen Ureteroileostomie, mit Darminterponat [Conduit] (nicht kontinentes Stoma), sonstiger Zugang	56.71.00 ↔ Harnableitung in den Darm, n.n.bez.
56.51.20 ↔ Aufbau einer kutanen Ureteroileostomie, Umwandlung einer anderen supravessikalen Harnableitung in eine kutane Ureteroileostomie	56.71.10 ↔ Ureterosigmoideostomie mit Reservoirbildung, offen chirurgisch
56.51.30 ↔ Aufbau einer kutanen Ureteroileostomie, mit Darmreservoir (kontinentes Stoma)	56.71.11 ↔ Ureterosigmoideostomie mit Reservoirbildung, laparoskopisch
56.51.99 ↔ Aufbau einer kutanen Ureteroileostomie, sonstige	56.71.20 ↔ Umwandlung einer anderen supravessikalen Harnableitung in eine Harnableitung in den Darm
56.52.00 ↔ Revision einer kutanen Ureteroileostomie, n.n.bez.	56.71.99 ↔ Harnableitung in den Darm, sonstige
56.52.10 ↔ Revision einer kutanen Ureteroileostomie, mit Darminterponat [Conduit]	56.72 ↔ Revision einer ureterointestinalen Anastomose
56.52.20 ↔ Revision einer kutanen Ureteroileostomie, mit Darmreservoir (kontinentes Stoma)	57.87.10 ↔ Rekonstruktion an der Harnblase, mit Ileum, Kolon oder Magen, offen chirurgisch
56.52.99 ↔ Revision einer kutanen Ureteroileostomie, sonstige	57.87.11 ↔ Rekonstruktion an der Harnblase, mit Ileum, Kolon oder Magen, laparoskopisch
56.61.00 ↔ Aufbau einer anderen kutanen Ureterostomie, n.n.bez.	57.87.20 ↔ Umwandlung einer anderen supravessikalen Harnableitung in eine Ersatzharnblase, offen chirurgisch
56.61.10 ↔ Aufbau einer anderen kutanen Ureterostomie, Ureterokutaneostomie und Transureterokutaneostomie, laparoskopisch	57.87.21 ↔ Umwandlung einer anderen supravessikalen Harnableitung in eine Ersatzharnblase, laparoskopisch
	57.87.30 ↔ Reduktionsplastik der Harnblase, offen chirurgisch
	57.87.31 ↔ Reduktionsplastik der Harnblase, laparoskopisch
	57.87.40 ↔ Augmentation der Harnblase, offen chirurgisch
	57.87.41 ↔ Augmentation der Harnblase, laparoskopisch

### Prozedur L03-6

57.23.11 ↔ Anlegen einer Appendikovesikostomie



**DRG L04****Nieren-, Ureter- und grosse Harnblaseneingriffe ausser bei Neubildung oder Schilddrüseneingriffe**

Prozedur in Tabelle L04-2 und keine Hauptdiagnose in Tabelle L04-1 oder Prozedur in Tabelle L04-3

**DRG L04A****Nieren-, Ureter- und grosse Harnblaseneingriffe ausser bei Neubildung mit Implantation eines künstlichen Harnblasensphinkters**

Prozedur in Tabelle L04-4

**DRG L04B****Nieren-, Ureter- und grosse Harnblaseneingriffe ausser bei Neubildung oder Schilddrüseneingriffe, Alter < 16 Jahre**

Alter &lt; 16 Jahre

**DRG L04C****Nieren-, Ureter- und grosse Harnblaseneingriffe ausser bei Neubildung oder Schilddrüseneingriffe, Alter > 15 Jahre****Diagnose L04-1**

C64	Bösartige Neubildung der Niere, ausgenommen Nierenbecken	D09.0	Carcinoma in situ: Harnblase
C65	Bösartige Neubildung des Nierenbeckens	D09.1	Carcinoma in situ: Sonstige und nicht näher bezeichnete Harnorgane
C66	Bösartige Neubildung des Ureters	D30.0	Gutartige Neubildung: Niere
C67.0	Bösartige Neubildung: Trigonum vesicae	D30.1	Gutartige Neubildung: Nierenbecken
C67.1	Bösartige Neubildung: Apex vesicae	D30.2	Gutartige Neubildung: Ureter
C67.2	Bösartige Neubildung: Laterale Harnblasenwand	D30.3	Gutartige Neubildung: Harnblase
C67.3	Bösartige Neubildung: Vordere Harnblasenwand	D30.4	Gutartige Neubildung: Urethra
C67.4	Bösartige Neubildung: Hintere Harnblasenwand	D30.7	Gutartige Neubildung: Sonstige Harnorgane
C67.5	Bösartige Neubildung: Harnblasenhals	D30.9	Gutartige Neubildung: Harnorgan, nicht näher bezeichnet
C67.6	Bösartige Neubildung: Ostium ureteris	D41.0	Neubildung unsicheren oder unbekanntes Verhaltens: Niere
C67.7	Bösartige Neubildung: Urachus	D41.1	Neubildung unsicheren oder unbekanntes Verhaltens: Nierenbecken
C67.8	Bösartige Neubildung: Harnblase, mehrere Teilbereiche überlappend	D41.2	Neubildung unsicheren oder unbekanntes Verhaltens: Ureter
C67.9	Bösartige Neubildung: Harnblase, nicht näher bezeichnet	D41.3	Neubildung unsicheren oder unbekanntes Verhaltens: Urethra
C68.0	Bösartige Neubildung: Urethra	D41.4	Neubildung unsicheren oder unbekanntes Verhaltens: Harnblase
C68.1	Bösartige Neubildung: Paraurethrale Drüse	D41.7	Neubildung unsicheren oder unbekanntes Verhaltens: Sonstige Harnorgane
C68.8	Bösartige Neubildung: Harnorgane, mehrere Teilbereiche überlappend	D41.9	Neubildung unsicheren oder unbekanntes Verhaltens: Harnorgan, nicht näher bezeichnet
C68.9	Bösartige Neubildung: Harnorgan, nicht näher bezeichnet		
C79.0	Sekundäre bösartige Neubildung der Niere und des Nierenbeckens		
C79.1	Sekundäre bösartige Neubildung der Harnblase sowie sonstiger und nicht näher bezeichneter Harnorgane		

**Prozedur L04-2**

40.52.10 ↔	Radikale Exzision von retroperitonealen (paraaortal, parakaval) und pelvinen Lymphknoten als selbstständiger Eingriff	40.54.99 ↔	Radikale Exzision von inguinalen Lymphknoten, sonstige
40.52.11 ↔	Radikale Exzision von retroperitonealen (paraaortal, parakaval) und pelvinen Lymphknoten im Rahmen eines anderen Eingriffs	40.59.11 ↔	Radikale Exzision mediastinaler Lymphknoten als selbstständiger Eingriff
40.52.99 ↔	Radikale Exzision von periaortalen Lymphknoten, sonstige	40.59.12 ↔	Radikale Exzision peribronchialer Lymphknoten als selbstständiger Eingriff
40.53.10 ↔	Radikale Exzision von iliakalen Lymphknoten als selbstständiger Eingriff	40.59.19 ↔	Radikale Exzision anderer Lymphknoten als selbstständiger Eingriff, sonstige
40.53.11 ↔	Radikale Exzision von iliakalen Lymphknoten im Rahmen eines anderen Eingriffs	40.59.21 ↔	Radikale Exzision mediastinaler Lymphknoten im Rahmen eines anderen Eingriffs
40.53.99 ↔	Radikale Exzision von iliakalen Lymphknoten, sonstige	40.59.22 ↔	Radikale Exzision peribronchialer Lymphknoten im Rahmen eines anderen Eingriffs
40.54.10 ↔	Radikale Exzision von inguinalen Lymphknoten als selbstständiger Eingriff	40.59.29 ↔	Radikale Exzision anderer Lymphknoten im Rahmen eines anderen Eingriffs, sonstige
40.54.11 ↔	Radikale Exzision von inguinalen Lymphknoten im Rahmen eines anderen Eingriffs	40.59.99 ↔	Radikale Exzision anderer Lymphknoten, sonstige
		54.51 ↔	Lösung von peritonealen Adhäsionen, laparoskopisch
		54.52 ↔	Lösung von peritonealen Adhäsionen, offen chirurgisch

54.59 ↔	Lösung von peritonealen Adhäsionen, sonstige	56.2X.30 ↔	Ureterotomie, offen chirurgisch
54.99.31 ↔	Debulking über Laparotomie	56.2X.40 ↔	Ureterotomie, laparoskopisch
54.99.40 ↔	Revision einer kutaneoperitonealen Fistel (Katheterverweilsystem)	56.2X.99 ↔	Ureterotomie, sonstige
54.99.50 ↔	Anlegen eines temporären Bauchwandverschlusses	56.34 ↔	Offene Ureterbiopsie
54.99.51 ↔	Eröffnen und Wiederanlegen eines temporären Bauchwandverschlusses	56.40 ↔	Ureterektomie, n.n.bez.
54.99.60 ↔	Lumbotomie	56.41.00 ↔	Partielle Ureterektomie, n.n.bez.
54.99.61 ↔	Relumbotomie	56.41.10 ↔	Partielle Ureterektomie, Resektion des Ureterostiums, perkutan-transvesikal
54.99.81 ↔	Revision ohne Ersatz von Kathetern sowie automatischer, programmierbarer und wiederaufladbarer Pumpe zur kontinuierlichen Aszitesdrainage	56.41.11 ↔	Partielle Ureterektomie, Resektion des Ureterostiums, transurethral
54.99.82 ↔	Behebung einer mechanischen Obstruktion von Kathetern einer automatischen, programmierbaren und wiederaufladbaren Pumpe zur kontinuierlichen Aszitesdrainage	56.41.12 ↔	Partielle Ureterektomie, Resektion des Ureterostiums, offen chirurgisch
54.99.84 ↔	Wechsel der Katheter einer automatischen, programmierbaren und wiederaufladbaren Pumpe zur kontinuierlichen Aszitesdrainage	56.41.20 ↔	Partielle Ureterektomie, offen chirurgisch
54.A1 ↔	Exzision und Destruktion von retroperitoneal gelegenem Gewebe	56.41.21 ↔	Partielle Ureterektomie, laparoskopisch
55.01.11 ↔	Nephrotomie, offen chirurgisch	56.41.30 ↔	Partielle Ureterektomie, Resektion eines Ureterstumpfes
55.01.12 ↔	Nephrotomie, offen chirurgisch zur Exploration	56.41.40 ↔	Resektion einer Ureterozele, transurethral
55.01.13 ↔	Nephrotomie, offen chirurgisch zur Punktion einer Zyste	56.41.41 ↔	Resektion einer Ureterozele, offen chirurgisch
55.02.11 ↔	Nephrostomie, offen chirurgisch	56.41.49 ↔	Resektion einer Ureterozele, sonstiger Zugang
55.24 ↔	Offene Nierenbiopsie	56.41.99 ↔	Partielle Ureterektomie, sonstige
55.31 ↔	Marsupialisation einer Läsion an der Niere	56.42 ↔	Totale Ureterektomie
55.3A.11 ↔	Lokale Exzision und Destruktion von Läsion oder Gewebe an der Niere, offen chirurgisch	56.51.00 ↔	Aufbau einer kutanen Ureteroileostomie, n.n.bez.
55.3A.12 ↔	Lokale Exzision und Destruktion von Läsion oder Gewebe an der Niere, laparoskopisch	56.51.10 ↔	Aufbau einer kutanen Ureteroileostomie, Ureteroileokutaneostomie [Ileum-Conduit] oder Ureterokolokutaneostomie [Kolon-/Sigma-Conduit], offen chirurgisch
55.3A.13 ↔	Lokale Exzision und Destruktion von Läsion oder Gewebe an der Niere, ureterorenoskopisch	56.51.11 ↔	Aufbau einer kutanen Ureteroileostomie, Ureteroileokutaneostomie [Ileum-Conduit] oder Ureterokolokutaneostomie [Kolon-/Sigma-Conduit], laparoskopisch
55.3Y ↔	Lokale Exzision und Destruktion von Läsion oder Gewebe an der Niere, sonstige	56.51.12 ↔	Aufbau einer kutanen Ureteroileostomie, mit Darminterponat [Conduit] (nicht kontinentes Stoma), sonstiger Zugang
55.4 ↔	Partielle Nephrektomie	56.51.20 ↔	Aufbau einer kutanen Ureteroileostomie, Umwandlung einer anderen supravvesikalen Harnableitung in eine kutane Ureteroileostomie
55.51.00 ↔	Nephroureterektomie, n.n.bez.	56.51.30 ↔	Aufbau einer kutanen Ureteroileostomie, mit Darmreservoir (kontinentes Stoma)
55.51.01 ↔	Nephroureterektomie, ausser zur Transplantation	56.51.99 ↔	Aufbau einer kutanen Ureteroileostomie, sonstige
55.51.02 ↔	Nephrektomie zur Transplantation, Lebendspende	56.52.00 ↔	Revision einer kutanen Ureteroileostomie, n.n.bez.
55.51.99 ↔	Nephroureterektomie, sonstige	56.52.10 ↔	Revision einer kutanen Ureteroileostomie, mit Darminterponat [Conduit]
55.52 ↔	Nephrektomie einer belassenen Niere	56.52.20 ↔	Revision einer kutanen Ureteroileostomie, mit Darmreservoir (kontinentes Stoma)
55.53 ↔	Entfernen einer transplantierten oder abgestossenen Niere	56.52.99 ↔	Revision einer kutanen Ureteroileostomie, sonstige
55.54 ↔	Beidseitige Nephrektomie	56.61.00 ↔	Aufbau einer anderen kutanen Ureterostomie, n.n.bez.
55.61 ↔	Autotransplantation einer Niere	56.61.10 ↔	Aufbau einer anderen kutanen Ureterostomie, Ureterokutaneostomie und Transureterokutaneostomie, laparoskopisch
55.7 ↔	Nephropexie	56.61.20 ↔	Aufbau einer anderen kutanen Ureterostomie, Umwandlung einer anderen supravvesikalen Harnableitung in eine kutane Ureterostomie
55.81 ↔	Naht einer Rissverletzung an der Niere	56.61.99 ↔	Aufbau einer anderen kutanen Ureterostomie, sonstige
55.82 ↔	Verschluss einer Nephrostomie und Pyelostomie	56.62 ↔	Revision einer anderen kutanen Ureterostomie
55.83 ↔	Verschluss von anderen Nierenfisteln	56.71.00 ↔	Harnableitung in den Darm, n.n.bez.
55.84 ↔	Reposition einer Nierenstiel-Torsion	56.71.10 ↔	Ureterosigmoideostomie mit Reservoirbildung, offen chirurgisch
55.85 ↔	Symphysiotomie einer Hufeisenniere	56.71.11 ↔	Ureterosigmoideostomie mit Reservoirbildung, laparoskopisch
55.86 ↔	Anastomose an der Niere	56.71.20 ↔	Umwandlung einer anderen supravvesikalen Harnableitung in eine Harnableitung in den Darm
55.87 ↔	Plastische Rekonstruktion am pyeloureteralen Übergang	56.71.99 ↔	Harnableitung in den Darm, sonstige
55.89 ↔	Sonstige plastische Rekonstruktion an der Niere, sonstige	56.72 ↔	Revision einer ureterointestinalen Anastomose
55.91 ↔	Nierendekapsulation	56.73 ↔	Nephrozystanastomose, n.n.bez.
55.99.10 ↔	Sonstige Operationen an der Niere, Revisionsoperation an der Niere	56.74.00 ↔	Ureterozystoneostomie, n.n.bez.
56.1X.00 ↔	Ureterale Meatotomie, n.n.bez.	56.74.10 ↔	Ureterozystoneostomie, Isolierte Antirefluxplastik (z. B. nach Lich-Gregoir), offen chirurgisch
56.1X.10 ↔	Ureterale Meatotomie, perkutan-transvesikal	56.74.11 ↔	Ureterozystoneostomie, isolierte Antirefluxplastik (z. B. nach Lich-Gregoir), laparoskopisch
56.1X.11 ↔	Ureterale Meatotomie, transurethral		
56.1X.12 ↔	Ureterale Meatotomie, offen-chirurgisch		
56.1X.99 ↔	Ureterale Meatotomie, sonstige		
56.2X.00 ↔	Ureterotomie, n.n.bez.		
56.2X.10 ↔	Ureterotomie, perkutan-transrenal		
56.2X.11 ↔	Ureterotomie, perkutan-transrenal, mit Entfernung eines Harnsteins		
56.2X.20 ↔	Ureterotomie, ureterorenoskopisch		

56.74.20 ↔ Ureterozystoneostomie, mit Uretermodellage	57.71.31 ↔ Radikale Zystektomie, ohne Urethrektomie, bei der Frau, laparoskopisch
56.74.99 ↔ Ureterozystoneostomie, sonstige	57.71.40 ↔ Radikale Zystektomie, mit Urethrektomie, bei der Frau, offen chirurgisch
56.75 ↔ Transureteroureterostomie	57.71.41 ↔ Radikale Zystektomie, mit Urethrektomie, bei der Frau, laparoskopisch
56.79 ↔ Sonstige Anastomose eines Ureters oder Harnableitung	57.71.50 ↔ Radikale Zystektomie, Becken-Eviszeration [Exenteration] beim Mann, offen chirurgisch
56.81 ↔ Lösung von intraluminalen Adhäsionen im Ureter	57.71.51 ↔ Radikale Zystektomie, Becken-Eviszeration [Exenteration] beim Mann, laparoskopisch
56.82 ↔ Naht einer Ureterverletzung	57.71.99 ↔ Radikale Zystektomie, sonstige
56.83 ↔ Verschluss einer Ureterostomie	57.79.00 ↔ Sonstige totale Zystektomie, n.n.bez.
56.84.00 ↔ Verschluss einer anderen Ureterfistel, n.n.bez.	57.79.10 ↔ Sonstige totale Zystektomie, Einfache Zystektomie, beim Mann, offen chirurgisch
56.84.10 ↔ Verschluss einer Ureter-Darm-Fistel, offen chirurgisch	57.79.11 ↔ Sonstige totale Zystektomie, Einfache Zystektomie, beim Mann, laparoskopisch
56.84.11 ↔ Verschluss einer Ureter-Darm-Fistel, laparoskopisch	57.79.20 ↔ Sonstige totale Zystektomie, Einfache Zystektomie, bei der Frau, offen chirurgisch
56.84.20 ↔ Verschluss einer ureterovaginale Fistel, offen chirurgisch	57.79.21 ↔ Sonstige totale Zystektomie, Einfache Zystektomie, bei der Frau, laparoskopisch
56.84.21 ↔ Verschluss einer ureterovaginale Fistel, laparoskopisch	57.79.99 ↔ Sonstige totale Zystektomie, sonstige
56.84.22 ↔ Verschluss einer ureterovaginale Fistel, vaginal	57.83 ↔ Verschluss einer vesikointestinalen Fistel
56.84.99 ↔ Verschluss einer anderen Ureterfistel, sonstige	57.86 ↔ Plastische Rekonstruktion bei Ekstrophie der Harnblase
56.85 ↔ Ureteropexie	57.87.10 ↔ Rekonstruktion an der Harnblase, mit Ileum, Kolon oder Magen, offen chirurgisch
56.86 ↔ Entfernen einer Ureterligatur	57.87.11 ↔ Rekonstruktion an der Harnblase, mit Ileum, Kolon oder Magen, laparoskopisch
56.89 ↔ Plastische Rekonstruktion eines Ureters, sonstige	57.87.20 ↔ Umwandlung einer anderen supravessikalen Harnableitung in eine Ersatzharnblase, offen chirurgisch
56.95 ↔ Ligatur an einem Ureter	57.87.21 ↔ Umwandlung einer anderen supravessikalen Harnableitung in eine Ersatzharnblase, laparoskopisch
56.99.00 ↔ Sonstige Operationen an einem Ureter, n.n.bez.	57.87.30 ↔ Reduktionsplastik der Harnblase, offen chirurgisch
56.99.10 ↔ Freilegung des Ureters (zur Exploration)	57.87.31 ↔ Reduktionsplastik der Harnblase, laparoskopisch
56.99.20 ↔ Revisionsoperation am Ureter, offen chirurgisch	57.87.40 ↔ Augmentation der Harnblase, offen chirurgisch
56.99.21 ↔ Revisionsoperation am Ureter, sonstiger Zugang	57.87.41 ↔ Augmentation der Harnblase, laparoskopisch
56.99.30 ↔ Sonstige Operationen an einem Ureter, Injektion bei Ostiuminsuffizienz, transurethral	58.93.11 ↔ Implantation eines künstlichen Harnblasensphinkters
56.99.31 ↔ Sonstige Operationen an einem Ureter, Injektion bei Ostiuminsuffizienz, offen chirurgisch	58.94.00 ↔ Adjustierbare Harninkontinenztherapie, n.n.bez.
56.99.32 ↔ Sonstige Operationen an einem Ureter, Injektion bei Ostiuminsuffizienz, sonstiger Zugang	58.94.11 ↔ Implantation eines Systems zur adjustierbaren Harninkontinenztherapie
56.99.99 ↔ Sonstige Operationen an einem Ureter, sonstige	58.94.21 ↔ Entfernen eines Systems zur adjustierbaren Harninkontinenztherapie
57.12 ↔ Lösung von intraluminalen Adhäsionen mit Inzision an der Harnblase	58.94.31 ↔ Revision ohne Ersatz eines Systems zur adjustierbaren Harninkontinenztherapie
57.41 ↔ Transurethrale Lösung von intraluminalen Adhäsionen	58.94.99 ↔ Adjustierbare Harninkontinenztherapie, sonstige
57.6X.00 ↔ Partielle Zystektomie, n.n.bez.	59.00 ↔ Retroperitoneale Dissektion, n.n.bez.
57.6X.10 ↔ Partielle Zystektomie, ohne Ureterneointegration, offen chirurgisch	59.02 ↔ Sonstige Lösung von perirenenalen oder periureteralen Adhäsionen
57.6X.11 ↔ Partielle Zystektomie, ohne Ureterneointegration, laparoskopisch	59.03.00 ↔ Laparoskopische Lösung von perirenenalen oder periureteralen Adhäsionen, n.n.bez.
57.6X.12 ↔ Partielle Zystektomie, mit einseitiger oder beidseitiger Ureterneointegration, offen chirurgisch	59.03.10 ↔ Ureterolyse ohne intraperitoneale Verlagerung, laparoskopisch
57.6X.13 ↔ Partielle Zystektomie, mit einseitiger oder beidseitiger Ureterneointegration, laparoskopisch	59.03.11 ↔ Ureterolyse mit intraperitonealer Verlagerung, laparoskopisch
57.6X.20 ↔ Partielle Zystektomie, Supratrigonale oder subtotale Resektion, ohne Ureterneointegration, offen chirurgisch	59.03.99 ↔ Laparoskopische Lösung von perirenenalen oder periureteralen Adhäsionen, sonstige
57.6X.21 ↔ Partielle Zystektomie, Supratrigonale oder subtotale Resektion, ohne Ureterneointegration, laparoskopisch	59.09 ↔ Sonstige Inzision am perirenenalen oder periureteralen Gewebe
57.6X.22 ↔ Partielle Zystektomie, Supratrigonale oder subtotale Resektion mit einseitiger oder beidseitiger Ureterneointegration, offen chirurgisch	59.11 ↔ Sonstige Lösung von perivesikalen Adhäsionen
57.6X.23 ↔ Partielle Zystektomie, Supratrigonale oder subtotale Resektion mit einseitiger oder beidseitiger Ureterneointegration, laparoskopisch	59.12 ↔ Laparoskopische Lösung von perivesikalen Adhäsionen
57.6X.99 ↔ Partielle Zystektomie, sonstige	59.19 ↔ Sonstige Inzision am perivesikalen Gewebe
57.71.00 ↔ Radikale Zystektomie, n.n.bez.	59.91 ↔ Exzision am perirenenalen oder perivesikalen Gewebe
57.71.10 ↔ Radikale Zystektomie, ohne Urethrektomie, beim Mann, offen chirurgisch	59.92 ↔ Sonstige Operationen am perirenenalen oder perivesikalen Gewebe
57.71.11 ↔ Radikale Zystektomie, ohne Urethrektomie, beim Mann, laparoskopisch	60.3 ↔ Suprapubische Prostatektomie
57.71.20 ↔ Radikale Zystektomie, mit Urethrektomie, beim Mann, offen chirurgisch	60.4 ↔ Retropubische Prostatektomie
57.71.21 ↔ Radikale Zystektomie, mit Urethrektomie, beim Mann, laparoskopisch	60.5X.00 ↔ Radikale Prostatektomie, n.n.bez.
57.71.30 ↔ Radikale Zystektomie, ohne Urethrektomie, bei der Frau, offen chirurgisch	60.5X.10 ↔ Radikale Prostatektomie, laparoskopisch

60.5X.20 ↔	Radikale Prostatektomie, perineal	65.81.99 ↔	Laparoskopische Lösung von Adhäsionen an Ovar und Tuba uterina, sonstige
60.5X.30 ↔	Radikale Prostatektomie, retropubisch	65.89.00 ↔	Sonstige Lösung von Adhäsionen von Ovar und Tuba uterina, n.n.bez.
60.5X.99 ↔	Radikale Prostatektomie, sonstige	65.89.10 ↔	Sonstige Lösung von Adhäsionen von Ovar und Tuba uterina, offen chirurgisch
60.61.00 ↔	Lokale Exzision einer Läsion an der Prostata, n.n.bez.	65.89.11 ↔	Sonstige Lösung von Adhäsionen von Ovar und Tuba uterina, mit mikrochirurgischer Versorgung
60.61.10 ↔	Lokale Exzision einer Läsion an der Prostata, transurethral	65.89.12 ↔	Sonstige Lösung von Adhäsionen von Ovar und Tuba uterina am Peritoneum des weiblichen Beckens, offen chirurgisch
60.61.11 ↔	Lokale Exzision einer Läsion an der Prostata, suprapubisch-transvesikal	65.89.13 ↔	Sonstige Lösung von Adhäsionen von Ovar und Tuba uterina am Peritoneum des weiblichen Beckens, mit mikrochirurgischer Versorgung
60.61.12 ↔	Lokale Exzision einer Läsion an der Prostata, retropubisch	65.89.99 ↔	Sonstige Lösung von Adhäsionen von Ovar und Tuba uterina, sonstige
60.61.13 ↔	Lokale Exzision einer Läsion an der Prostata, perineal	70.13 ↔	Lösung von intraluminalen Adhäsionen der Vagina
60.61.99 ↔	Lokale Exzision einer Läsion an der Prostata, sonstige	71.01 ↔	Lösung von Adhäsionen an der Vulva
60.62 ↔	Perineale Prostatektomie	83.92 ↔	Einsetzen oder Ersetzen eines Skelettmuskelstimulators
60.69 ↔	Sonstige Prostatektomie, sonstige		
63.94 ↔	Lösung von Adhäsionen am Funiculus spermaticus		
65.81.00 ↔	Laparoskopische Lösung von Adhäsionen an Ovar und Tuba uterina, n.n.bez.		
65.81.10 ↔	Laparoskopische Lösung von Adhäsionen an Ovar und Tuba uterina am Peritoneum des weiblichen Beckens		

### Prozedur L04-3

06.33 ↔	Exzision eines Schilddrüsen Knotens	06.89.13 ↔	Sonstige Operationen an der Nebenschilddrüse durch Sternotomie
06.34.11 ↔	Subtotale Resektion der Schilddrüse	06.89.99 ↔	Partielle Parathyreoidektomie, sonstige
06.34.12 ↔	Subtotale Resektion der Schilddrüse einseitig mit Exzision eines Knotens der Gegenseite	06.95.10 ↔	Vollständige Parathyreoidektomie, mit Replantation, n.n.bez.
06.34.13 ↔	Subtotale Resektion der Schilddrüse einseitig mit Hemithyreoidektomie der Gegenseite	06.95.11 ↔	Vollständige Parathyreoidektomie, mit Replantation orthotop
06.35 ↔	Reexploration der Schilddrüse mit partieller Resektion	06.95.12 ↔	Vollständige Parathyreoidektomie, mit Replantation heterotop
06.36 ↔	Resektion des Isthmus der Schilddrüse	06.95.20 ↔	Vollständige Parathyreoidektomie durch Sternotomie, mit Replantation, n.n.bez.
06.39 ↔	Partielle Thyreoidektomie, Exzision und Destruktion von Schilddrüsengewebe, sonstige	06.95.21 ↔	Vollständige Parathyreoidektomie durch Sternotomie, mit Replantation orthotop
06.81.00 ↔	Vollständige Parathyreoidektomie, n.n.bez.	06.95.22 ↔	Vollständige Parathyreoidektomie durch Sternotomie, mit Replantation heterotop
06.81.10 ↔	Vollständige Parathyreoidektomie, ohne Replantation	06.95.99 ↔	Reimplantation von Nebenschilddrüsengewebe, sonstige
06.81.13 ↔	Vollständige Parathyreoidektomie durch Sternotomie, ohne Replantation		
06.81.99 ↔	Vollständige Parathyreoidektomie, sonstige		
06.89.11 ↔	Reexploration mit partieller Parathyreoidektomie		

### Prozedur L04-4

58.93.11 ↔ Implantation eines künstlichen Harnblasensphinkters

#### ADRG L06

#### Kleine Eingriffe an der Harnblase

Prozedur in Tabelle L06-1

#### DRG L06A

#### Kleine Eingriffe an der Harnblase mit äusserst schweren CC

PCCL > 3

#### DRG L06B

#### Kleine Eingriffe an der Harnblase

### Prozedur L06-1

03.9A.31 ↔	Revision ohne Ersatz eines Neurostimulators zur epiduralen Neurostimulation	54.52 ↔	Lösung von peritonealen Adhäsionen, offen chirurgisch
03.9A.32 ↔	Revision ohne Ersatz eines Neurostimulators zur Vorderwurzel-Neurostimulation	54.59 ↔	Lösung von peritonealen Adhäsionen, sonstige
04.94.12 ↔	Revision ohne Ersatz der Elektrode(n) eines peripheren Neurostimulators, Stabelektrode, Mehrelektrodensystem	55.96 ↔	Sonstige Injektion einer therapeutischen Substanz in eine Niere
54.51 ↔	Lösung von peritonealen Adhäsionen, laparoskopisch	56.81 ↔	Lösung von intraluminalen Adhäsionen im Ureter
		56.94 ↔	Entfernen eines elektronischen Ureterstimulators
		56.99.00 ↔	Sonstige Operationen an einem Ureter, n.n.bez.

56.99.10 ↔ Freilegung des Ureters (zur Exploration)	57.84.13 ↔ Verschluss einer vesikovaginalen Fistel, laparoskopisch
56.99.20 ↔ Revisionsoperation am Ureter, offen chirurgisch	57.84.20 ↔ Verschluss einer vesikokutanen Fistel, offen chirurgisch
56.99.21 ↔ Revisionsoperation am Ureter, sonstiger Zugang	57.84.21 ↔ Verschluss einer vesikokutanen Fistel, laparoskopisch
56.99.30 ↔ Sonstige Operationen an einem Ureter, Injektion bei Ostiuminsuffizienz, transurethral	57.84.99 ↔ Verschluss einer anderen Harnblasenfistel, sonstige
56.99.31 ↔ Sonstige Operationen an einem Ureter, Injektion bei Ostiuminsuffizienz, offen chirurgisch	57.88 ↔ Sonstige Anastomose an der Harnblase
56.99.32 ↔ Sonstige Operationen an einem Ureter, Injektion bei Ostiuminsuffizienz, sonstiger Zugang	57.89 ↔ Sonstige plastische Rekonstruktion an der Harnblase, sonstige
56.99.99 ↔ Sonstige Operationen an einem Ureter, sonstige	57.93.00 ↔ (Postoperative) Blutstillung an der Harnblase, n.n.bez.
57.12 ↔ Lösung von intraluminalen Adhäsionen mit Inzision an der Harnblase	57.93.10 ↔ (Postoperative) Blutstillung an der Harnblase, perkutan
57.19.21 ↔ Sonstige Zystotomie, Zystotomie (Sectio alta), mit Entfernung eines Steines	57.93.11 ↔ (Postoperative) Blutstillung an der Harnblase, transurethral
57.19.22 ↔ Sonstige Zystotomie, Zystotomie (Sectio alta), mit Entfernung eines Fremdkörpers	57.93.12 ↔ (Postoperative) Blutstillung an der Harnblase, offen chirurgisch
57.19.23 ↔ Sonstige Zystotomie, Zystotomie (Sectio alta), mit Ausräumung einer Blasantamponade	57.93.13 ↔ (Postoperative) Blutstillung an der Harnblase, laparoskopisch
57.21 ↔ Vesikostomie	57.93.14 ↔ (Postoperative) Blutstillung an der Harnblase, über ein Stoma
57.22 ↔ Revision einer Vesikostomie	57.93.99 ↔ (Postoperative) Blutstillung an der Harnblase, sonstige
57.23.00 ↔ Appendikovesikostomie, n.n.bez.	57.99.10 ↔ Entfernung eines Steines aus einer Ersatzharnblase, offen chirurgisch oder laparoskopisch
57.23.12 ↔ Oberflächliche Revision einer Appendikovesikostomie	57.99.11 ↔ Entfernung eines Steines aus einer Ersatzharnblase, transurethral, perkutan, über ein Stoma oder sonstige
57.23.13 ↔ Tiefe Revision einer Appendikovesikostomie	57.99.12 ↔ Entfernung eines Fremdkörpers aus einer Ersatzharnblase, offen chirurgisch oder laparoskopisch
57.23.99 ↔ Appendikovesikostomie, sonstige	57.99.13 ↔ Entfernung eines Fremdkörpers aus einer Ersatzharnblase, transurethral, perkutan, über ein Stoma oder sonstige
57.34 ↔ Offene Biopsie der Harnblase	57.99.14 ↔ Entfernung von Schleim aus einer Ersatzharnblase, offen chirurgisch oder laparoskopisch
57.41 ↔ Transurethrale Lösung von intraluminalen Adhäsionen	57.99.16 ↔ Exzision von erkranktem Gewebe aus einer Ersatzharnblase, offen chirurgisch, laparoskopisch oder perkutan
57.51 ↔ Exzision des Urachus	57.99.17 ↔ Exzision von erkranktem Gewebe aus einer Ersatzharnblase, transurethral, über ein Stoma oder sonstige
57.58 ↔ Laparoskopische Exzision oder Destruktion von anderer Läsion oder Gewebe an der Harnblase	57.99.22 ↔ Injektionsbehandlung an der Harnblase, offen chirurgisch
57.59.00 ↔ Offene Exzision oder Destruktion von anderer Läsion oder Gewebe an der Harnblase, n.n.bez.	57.99.23 ↔ Injektionsbehandlung an der Harnblase, laparoskopisch
57.59.10 ↔ Offene Exzision oder Destruktion von anderer Läsion oder Gewebe an der Harnblase, Exzision, offen chirurgisch	57.99.30 ↔ Revision an der Harnblase, perkutan
57.59.20 ↔ Offene Exzision oder Destruktion von anderer Läsion oder Gewebe an der Harnblase, Myektomie	57.99.31 ↔ Revision an der Harnblase, transurethral
57.59.99 ↔ Offene Exzision oder Destruktion von anderer Läsion oder Gewebe an der Harnblase, sonstige	57.99.32 ↔ Revision an der Harnblase, offen chirurgisch
57.6X.00 ↔ Partielle Zystektomie, n.n.bez.	57.99.33 ↔ Revision an der Harnblase, laparoskopisch
57.6X.10 ↔ Partielle Zystektomie, ohne Ureterneointegration, offen chirurgisch	57.99.34 ↔ Revision an der Harnblase, über ein Stoma
57.6X.11 ↔ Partielle Zystektomie, ohne Ureterneointegration, laparoskopisch	57.99.41 ↔ Operative Harnblasendehnung, offen chirurgisch
57.6X.12 ↔ Partielle Zystektomie, mit einseitiger oder beidseitiger Ureterneointegration, offen chirurgisch	57.99.42 ↔ Operative Harnblasendehnung, laparoskopisch
57.6X.13 ↔ Partielle Zystektomie, mit einseitiger oder beidseitiger Ureterneointegration, laparoskopisch	57.99.43 ↔ Operative Harnblasendehnung, transurethral
57.6X.20 ↔ Partielle Zystektomie, Supratrigonale oder subtotale Resektion, ohne Ureterneointegration, offen chirurgisch	57.99.44 ↔ Operative Harnblasendehnung, perkutan
57.6X.21 ↔ Partielle Zystektomie, Supratrigonale oder subtotale Resektion, ohne Ureterneointegration, laparoskopisch	57.99.45 ↔ Operative Harnblasendehnung, über ein Stoma
57.6X.22 ↔ Partielle Zystektomie, Supratrigonale oder subtotale Resektion mit einseitiger oder beidseitiger Ureterneointegration, offen chirurgisch	58.24 ↔ Biopsie am Periurethralgewebe
57.6X.23 ↔ Partielle Zystektomie, Supratrigonale oder subtotale Resektion mit einseitiger oder beidseitiger Ureterneointegration, laparoskopisch	59.02 ↔ Sonstige Lösung von perirenenalen oder periureteralen Adhäsionen
57.6X.99 ↔ Partielle Zystektomie, sonstige	59.03.00 ↔ Laparoskopische Lösung von perirenenalen oder periureteralen Adhäsionen, n.n.bez.
57.81 ↔ Naht einer Harnblasenverletzung	59.03.99 ↔ Laparoskopische Lösung von perirenenalen oder periureteralen Adhäsionen, sonstige
57.82 ↔ Verschluss einer Zystostomie	59.11 ↔ Sonstige Lösung von perivesikalen Adhäsionen
57.84.00 ↔ Verschluss einer anderen Harnblasenfistel, n.n.bez.	59.12 ↔ Laparoskopische Lösung von perivesikalen Adhäsionen
57.84.10 ↔ Verschluss einer vesikovaginalen Fistel, offen chirurgisch (abdominal)	59.19 ↔ Sonstige Inzision am perivesikalen Gewebe
57.84.11 ↔ Verschluss einer vesikovaginalen Fistel, vaginal	59.21 ↔ Biopsie am perirenenalen oder perivesikalen Gewebe
57.84.12 ↔ Verschluss einer vesikovaginalen Fistel, transvesikal	59.3 ↔ Plikatur am urethrovesikalen Übergang
	59.4 ↔ Suprapubische Schlingensuspension

59.5 ↔	Retropubische urethrale Suspension	65.89.13 ↔	Sonstige Lösung von Adhäsionen von Ovar und Tuba uterina am Peritoneum des weiblichen Beckens, mit mikrochirurgischer Versorgung
59.6 ↔	Paraurethrale Suspension	65.89.99 ↔	Sonstige Lösung von Adhäsionen von Ovar und Tuba uterina, sonstige
59.71 ↔	Levatorplastik zur urethrovesikalen Suspension	70.13 ↔	Lösung von intraluminalen Adhäsionen der Vagina
59.72 ↔	Implantat-Injektion in Urethra und Harnblasenhals	70.A1.11 ↔	Deszensuschirurgie [Suspensionsoperation], ein Kompartiment, offen chirurgisch, ohne Netz
59.73.00 ↔	Transvaginale Suspension, n.n.bez.	70.A1.12 ↔	Deszensuschirurgie [Suspensionsoperation], ein Kompartiment, offen chirurgisch, mit Netz
59.73.10 ↔	Transvaginale Suspension mit alloplastischer Bänderinlage, n.n.bez.	70.A1.21 ↔	Deszensuschirurgie [Suspensionsoperation], ein Kompartiment, laparoskopisch, ohne Netz
59.73.11 ↔	Transvaginale Suspension mit alloplastischer Bänderinlage, spannungsfreies transvaginales Band [TVT]	70.A1.22 ↔	Deszensuschirurgie [Suspensionsoperation], ein Kompartiment, laparoskopisch, mit Netz
59.73.12 ↔	Transvaginale Suspension mit alloplastischer Bänderinlage, transobturatorisches Band [TOT]	70.A1.31 ↔	Deszensuschirurgie [Suspensionsoperation], ein Kompartiment, vaginal, ohne Netz
59.73.19 ↔	Transvaginale Suspension mit alloplastischer Bänderinlage, sonstige	70.A1.32 ↔	Deszensuschirurgie [Suspensionsoperation], ein Kompartiment, vaginal, mit Netz
59.73.99 ↔	Transvaginale Suspension, sonstige	70.A2.11 ↔	Deszensuschirurgie [Suspensionsoperation], zwei oder drei Kompartimente, offen chirurgisch, ohne Netz
59.74 ↔	Suspensionsoperation beim Mann	70.A2.12 ↔	Deszensuschirurgie [Suspensionsoperation], zwei oder drei Kompartimente, offen chirurgisch, mit Netz
59.79 ↔	Sonstige plastische Rekonstruktion bei Stressinkontinenz	70.A2.21 ↔	Deszensuschirurgie [Suspensionsoperation], zwei oder drei Kompartimente, laparoskopisch, ohne Netz
59.99 ↔	Sonstige Operationen an den Harnorganen, sonstige	70.A2.22 ↔	Deszensuschirurgie [Suspensionsoperation], zwei oder drei Kompartimente, laparoskopisch, mit Netz
63.94 ↔	Lösung von Adhäsionen am Funiculus spermaticus	70.A2.31 ↔	Deszensuschirurgie [Suspensionsoperation], zwei oder drei Kompartimente, vaginal, ohne Netz
65.81.00 ↔	Laparoskopische Lösung von Adhäsionen an Ovar und Tuba uterina, n.n.bez.	70.A2.32 ↔	Deszensuschirurgie [Suspensionsoperation], zwei oder drei Kompartimente, vaginal, mit Netz
65.81.10 ↔	Laparoskopische Lösung von Adhäsionen an Ovar und Tuba uterina am Peritoneum des weiblichen Beckens	70.A3 ↔	Deszensuschirurgie [Suspensionsoperation], obliteratediv
65.81.99 ↔	Laparoskopische Lösung von Adhäsionen an Ovar und Tuba uterina, sonstige	70.A9 ↔	Deszensuschirurgie [Suspensionsoperation], sonstige
65.89.00 ↔	Sonstige Lösung von Adhäsionen von Ovar und Tuba uterina, n.n.bez.	71.01 ↔	Lösung von Adhäsionen an der Vulva
65.89.10 ↔	Sonstige Lösung von Adhäsionen von Ovar und Tuba uterina, offen chirurgisch		
65.89.11 ↔	Sonstige Lösung von Adhäsionen von Ovar und Tuba uterina, mit mikrochirurgischer Versorgung		
65.89.12 ↔	Sonstige Lösung von Adhäsionen von Ovar und Tuba uterina am Peritoneum des weiblichen Beckens, offen chirurgisch		

**ADRG L08****Komplexe Eingriffe an der Urethra**

Prozedur in Tabelle L08-1

**DRG L08A****Komplexe Eingriffe an der Urethra mit aufwendiger Prozedur**

Prozedur in Tabelle L08-2

**DRG L08B****Komplexe Eingriffe an der Urethra****Prozedur L08-1**

57.85 ↔	Zystourethroplastik und plastische Rekonstruktion am Harnblasenhals	58.43.20 ↔	Verschluss einer urethrokutanen Fistel
58.39.10 ↔	Sonstige lokale Exzision oder Destruktion von Läsion oder Gewebe an der Urethra, Exzision, offen chirurgisch	58.43.30 ↔	Verschluss einer urethrorektalen Fistel
58.39.30 ↔	Urethrektomie als selbstständiger Eingriff bei der Frau, einfach	58.44 ↔	Reanastomose der Urethra
58.39.31 ↔	Urethrektomie als selbstständiger Eingriff bei der Frau, radikal	58.45.10 ↔	Plastische Rekonstruktion bei Hypospadie oder Epispadie, bei der Frau
58.39.32 ↔	Urethrektomie als selbstständiger Eingriff beim Mann, einfach	58.45.20 ↔	Plastische Rekonstruktion bei Hypospadie oder Epispadie, beim Mann, Schaftaufrichtung und Chordektomie
58.39.33 ↔	Urethrektomie als selbstständiger Eingriff beim Mann, radikal	58.45.21 ↔	Plastische Rekonstruktion bei Hypospadie oder Epispadie, beim Mann, sonstige Verfahren
58.41 ↔	Naht einer Urethra-Verletzung	58.46.10 ↔	Rekonstruktion des distalen Teils der Urethra nach Verletzung
58.42 ↔	Verschluss einer Urethrostomie	58.46.11 ↔	Rekonstruktion der Pars prostatica oder der Pars membranacea der Urethra nach Verletzung
58.43.10 ↔	Verschluss einer urethrovaginalen Fistel, offen chirurgisch (abdominal)	58.49.10 ↔	Einzeitige plastische Rekonstruktion der Urethra, mit Präputial- oder Penishaut
58.43.11 ↔	Verschluss einer urethrovaginalen Fistel, laparoskopisch	58.49.11 ↔	Einzeitige plastische Rekonstruktion der Urethra, mit Mund- oder Harnblasenschleimhaut, sonstige Rekonstruktion
58.43.12 ↔	Verschluss einer urethrovaginalen Fistel, vaginal		

58.49.20 ↔	Zweizeitige plastische Rekonstruktion der Urethra, erste Sitzung, mit Präputial- oder Penishaut	58.49.33 ↔	Zweizeitige plastische Rekonstruktion der Urethra, zweite Sitzung, mit Mund- oder Harnblasenschleimhaut
58.49.21 ↔	Zweizeitige plastische Rekonstruktion der Urethra, erste Sitzung, mit Mund- oder Harnblasenschleimhaut	58.49.39 ↔	Zweizeitige plastische Rekonstruktion der Urethra, zweite Sitzung, sonstige
58.49.29 ↔	Sonstige plastische Rekonstruktion der Urethra, zweizeitig, erste Sitzung, sonstige Rekonstruktion	58.49.40 ↔	Revision einer plastischen Rekonstruktion an der Urethra
58.49.30 ↔	Zweizeitige plastische Rekonstruktion der Urethra, zweite Sitzung, n.n.bez.	58.49.99 ↔	Sonstige plastische Rekonstruktion an der Urethra, sonstige
58.49.31 ↔	Zweizeitige plastische Rekonstruktion der Urethra, zweite Sitzung, mit Präputial- oder Penishaut	58.92 ↔	Exzision am Periuethralgewebe

### Prozedur L08-2

58.45.10 ↔	Plastische Rekonstruktion bei Hypospadie oder Epispadie, bei der Frau	58.49.21 ↔	Zweizeitige plastische Rekonstruktion der Urethra, erste Sitzung, mit Mund- oder Harnblasenschleimhaut
58.45.20 ↔	Plastische Rekonstruktion bei Hypospadie oder Epispadie, beim Mann, Schaftaufrichtung und Chordektomie	58.49.29 ↔	Sonstige plastische Rekonstruktion der Urethra, zweizeitig, erste Sitzung, sonstige Rekonstruktion
58.45.21 ↔	Plastische Rekonstruktion bei Hypospadie oder Epispadie, beim Mann, sonstige Verfahren	58.49.30 ↔	Zweizeitige plastische Rekonstruktion der Urethra, zweite Sitzung, n.n.bez.
58.45.99 ↔	Plastische Rekonstruktion bei Hypospadie oder Epispadie, sonstige	58.49.31 ↔	Zweizeitige plastische Rekonstruktion der Urethra, zweite Sitzung, mit Präputial- oder Penishaut
58.49.10 ↔	Einzeitige plastische Rekonstruktion der Urethra, mit Präputial- oder Penishaut	58.49.33 ↔	Zweizeitige plastische Rekonstruktion der Urethra, zweite Sitzung, mit Mund- oder Harnblasenschleimhaut
58.49.11 ↔	Einzeitige plastische Rekonstruktion der Urethra, mit Mund- oder Harnblasenschleimhaut, sonstige Rekonstruktion	58.49.39 ↔	Zweizeitige plastische Rekonstruktion der Urethra, zweite Sitzung, sonstige
58.49.20 ↔	Zweizeitige plastische Rekonstruktion der Urethra, erste Sitzung, mit Präputial- oder Penishaut	58.49.40 ↔	Revision einer plastischen Rekonstruktion an der Urethra

### ADRG L09

#### Andere Eingriffe bei Erkrankungen der Harnorgane

Mindestens eine Prozedur in Tabelle L09-2 oder Prozedur in Tabelle L09-3 und Prozedur in Tabelle L09-4

### DRG L09A

#### Andere Eingriffe bei Erkrankungen der Harnorgane, Alter < 16 Jahre oder mit äusserst schweren CC oder bei Neubildungen oder bestimmtem Eingriff

Alter < 16 Jahre oder PCCL > 3 oder Diagnose in Tabelle L09-1 oder Prozedur in Tabelle L09-5

### DRG L09B

#### Andere Eingriffe bei Erkrankungen der Harnorgane

### Diagnose L09-1

C64	Bösartige Neubildung der Niere, ausgenommen Nierenbecken	C79.1	Sekundäre bösartige Neubildung der Harnblase sowie sonstiger und nicht näher bezeichneter Harnorgane
C65	Bösartige Neubildung des Nierenbeckens	D09.0	Carcinoma in situ: Harnblase
C66	Bösartige Neubildung des Ureters	D09.1	Carcinoma in situ: Sonstige und nicht näher bezeichnete Harnorgane
C67.0	Bösartige Neubildung: Trigonum vesicae	D30.0	Gutartige Neubildung: Niere
C67.1	Bösartige Neubildung: Apex vesicae	D30.1	Gutartige Neubildung: Nierenbecken
C67.2	Bösartige Neubildung: Laterale Harnblasenwand	D30.2	Gutartige Neubildung: Ureter
C67.3	Bösartige Neubildung: Vordere Harnblasenwand	D30.3	Gutartige Neubildung: Harnblase
C67.4	Bösartige Neubildung: Hintere Harnblasenwand	D30.4	Gutartige Neubildung: Urethra
C67.5	Bösartige Neubildung: Harnblasenhals	D30.7	Gutartige Neubildung: Sonstige Harnorgane
C67.6	Bösartige Neubildung: Ostium ureteris	D30.9	Gutartige Neubildung: Harnorgan, nicht näher bezeichnet
C67.7	Bösartige Neubildung: Urachus	D41.0	Neubildung unsicheren oder unbekanntem Verhaltens: Niere
C67.8	Bösartige Neubildung: Harnblase, mehrere Teilbereiche überlappend	D41.1	Neubildung unsicheren oder unbekanntem Verhaltens: Nierenbecken
C67.9	Bösartige Neubildung: Harnblase, nicht näher bezeichnet	D41.2	Neubildung unsicheren oder unbekanntem Verhaltens: Ureter
C68.0	Bösartige Neubildung: Urethra	D41.3	Neubildung unsicheren oder unbekanntem Verhaltens: Urethra
C68.1	Bösartige Neubildung: Paraurethrale Drüse	D41.4	Neubildung unsicheren oder unbekanntem Verhaltens: Harnblase
C68.8	Bösartige Neubildung: Harnorgane, mehrere Teilbereiche überlappend		
C68.9	Bösartige Neubildung: Harnorgan, nicht näher bezeichnet		
C79.0	Sekundäre bösartige Neubildung der Niere und des Nierenbeckens		

D41.7 Neubildung unsicheren oder unbekanntem  
Verhaltens: Sonstige Harnorgane

D41.9 Neubildung unsicheren oder unbekanntem  
Verhaltens: Harnorgan, nicht näher bezeichnet

### Prozedur L09-2

00.4B.11 ↔	PTKI an Arterien der oberen Extremität oder Schulter	06.81.00 ↔	Vollständige Parathyreoidektomie, n.n.bez.
00.4B.12 ↔	PTKI an der Aorta	06.81.10 ↔	Vollständige Parathyreoidektomie, ohne Replantation
00.4B.13 ↔	PTKI an Lungengefässen	06.81.13 ↔	Vollständige Parathyreoidektomie durch Sternotomie, ohne Replantation
00.4B.14 ↔	PTKI an anderen thorakalen Arterien	06.81.99 ↔	Vollständige Parathyreoidektomie, sonstige
00.4B.15 ↔	PTKI an viszeralen Arterien	06.89.00 ↔	Partielle Parathyreoidektomie, n.n.bez.
00.4B.16 ↔	PTKI an der A. renalis	06.89.11 ↔	Reexploration mit partieller Parathyreoidektomie
00.4B.17 ↔	PTKI an anderen abdominalen Arterien	06.89.13 ↔	Sonstige Operationen an der Nebenschilddrüse durch Sternotomie
00.4B.18 ↔	PTKI an Oberschenkel- Arterien und A. poplitea	06.89.99 ↔	Partielle Parathyreoidektomie, sonstige
00.4B.19 ↔	PTKI an Arterien an anderer Lokalisation	20.99.10 ↔	Implantation von Knochenverankerungen am Felsenbein, Mittel- oder Innenohr
00.4B.1A ↔	PTKI an Unterschenkel- Arterien	33.28 ↔	Offene Lungenbiopsie
00.4B.21 ↔	PTKI an Venen der oberen Extremität oder Schulter	34.03 ↔	Wiedereröffnung einer Thorakotomie
00.4B.22 ↔	PTKI an der V. Cava	34.06 ↔	Thorakoskopische Drainage der Pleurahöhle
00.4B.23 ↔	PTKI an anderen thorakalen Venen	34.20 ↔	Thorakoskopische Pleurabiopsie
00.4B.24 ↔	PTKI an Lebervenen	34.21.00 ↔	Transpleurale Thorakoskopie, n.n.bez.
00.4B.25 ↔	PTKI an viszeralen Venen	34.21.10 ↔	Transpleurale Thorakoskopie, Ersteingriff
00.4B.26 ↔	PTKI an anderen abdominalen Venen	34.21.20 ↔	Transpleurale Thorakoskopie, Reeingriff
00.4B.27 ↔	PTKI an Oberschenkel- Venen	34.21.99 ↔	Transpleurale Thorakoskopie, sonstige
00.4B.28 ↔	PTKI an Unterschenkel- Venen	38.06.00 ↔	Inzision von abdominalen Arterien, n.n.bez.
00.4B.29 ↔	PTKI an Venen, sonstige	38.06.10 ↔	Inzision von viszeralen Arterien, n.n.bez.
00.4B.31 ↔	PTKI an der V. saphena magna	38.06.11 ↔	Inzision des Truncus coeliacus
00.4B.32 ↔	PTKI an der V. saphena parva	38.06.12 ↔	Inzision der A. gastrica
00.4B.33 ↔	PTKI an epifaszialen Seitenäste des Beines	38.06.13 ↔	Inzision der A. hepatica
00.4B.34 ↔	PTKI an epifaszialen Armvenen	38.06.14 ↔	Inzision der A. lienalis
00.4B.39 ↔	PTKI an epifaszialen Venen, sonstige	38.06.15 ↔	Inzision der A. renalis
00.4B.41 ↔	PTKI an künstlich angelegten Gefässen der oberen Extremität oder Schulter	38.06.16 ↔	Inzision der A. mesenterialis
00.4B.42 ↔	PTKI an venösen oder Kunststoff- Dialyse-Shunts	38.06.17 ↔	Inzision der A. lumbalis
00.4B.43 ↔	PTKI an thorakalen künstlich angelegten Gefässen	38.06.18 ↔	Inzision der A. iliaca
00.4B.44 ↔	PTKI an abdominalen künstlich angelegten Gefässen	38.06.19 ↔	Inzision von viszeralen Arterien, sonstige
00.4B.45 ↔	PTKI an künstlich angelegten Gefässen am Oberschenkel und popliteal	38.06.21 ↔	Inzision von künstlich angelegten abdominalen Arterien
00.4B.46 ↔	PTKI an künstlich angelegten Gefässen am Unterschenkel	38.06.99 ↔	Inzision von abdominalen Arterien, sonstige
00.4B.49 ↔	PTKI an künstlich angelegten Gefässen an anderer Lokalisation	38.07.00 ↔	Inzision von abdominalen Venen, n.n.bez.
01.15 ↔	Biopsie am Schädel	38.07.10 ↔	Inzision von tiefen abdominalen Venen, n.n.bez.
04.93.10 ↔	Entfernen der Elektrode(n) eines peripheren Neurostimulators, Stabelektrode, Einzelelektrodensystem	38.07.11 ↔	Inzision der V. cava inferior
04.93.11 ↔	Entfernen der Elektrode(n) eines peripheren Neurostimulators, Stabelektrode, Mehrelektrodensystem	38.07.12 ↔	Inzision der V. iliaca
04.93.20 ↔	Entfernen der Elektrode(n) eines peripheren Neurostimulators, Plattenelektrode, Einzelelektrodensystem	38.07.19 ↔	Inzision von tiefen abdominalen Venen, sonstige
04.93.21 ↔	Entfernen der Elektrode(n) eines peripheren Neurostimulators, Plattenelektrode, Mehrelektrodensystem	38.07.21 ↔	Inzision von künstlich angelegten abdominalen Venen
04.93.99 ↔	Entfernen der Elektrode(n) eines peripheren Neurostimulators, sonstige	38.07.99 ↔	Inzision von abdominalen Venen, sonstige
04.94.11 ↔	Revision ohne Ersatz der Elektrode(n) eines peripheren Neurostimulators, Stabelektrode, Einzelelektrodensystem	38.16.01 ↔	Enderarteriektomie und Endovenektomie von künstlich angelegten abdominalen Gefässen
04.94.12 ↔	Revision ohne Ersatz der Elektrode(n) eines peripheren Neurostimulators, Stabelektrode, Mehrelektrodensystem	38.16.09 ↔	Enderarteriektomie und Endovenektomie von abdominalen Gefässen, sonstige
04.94.13 ↔	Revision ohne Ersatz der Elektrode(n) eines peripheren Neurostimulators, Plattenelektrode, Einzelelektrodensystem	38.16.11 ↔	Enderarteriektomie des Truncus coeliacus
04.94.14 ↔	Revision ohne Ersatz der Elektrode(n) eines peripheren Neurostimulators, Plattenelektrode, Mehrelektrodensystem	38.16.12 ↔	Enderarteriektomie der A. gastrica
04.94.99 ↔	Revision ohne Ersatz der Elektrode(n) eines peripheren Neurostimulators, sonstige	38.16.13 ↔	Enderarteriektomie der A. hepatica
		38.16.14 ↔	Enderarteriektomie der A. lienalis
		38.16.15 ↔	Enderarteriektomie der A. renalis
		38.16.16 ↔	Enderarteriektomie der A. mesenterialis
		38.16.17 ↔	Enderarteriektomie der A. lumbalis
		38.16.18 ↔	Enderarteriektomie der A. iliaca
		38.16.21 ↔	Endovenektomie an der Iliakalvene
		38.36.11 ↔	Resektion des Truncus coeliacus mit Anastomose
		38.36.12 ↔	Resektion der A. gastrica mit Anastomose
		38.36.13 ↔	Resektion der A. hepatica mit Anastomose
		38.36.14 ↔	Resektion der A. lienalis mit Anastomose
		38.36.15 ↔	Resektion der A. renalis mit Anastomose
		38.36.16 ↔	Resektion der A. mesenterialis mit Anastomose
		38.36.17 ↔	Resektion der A. iliaca mit Anastomose
		38.36.19 ↔	Resektion von viszeralen Arterien mit Anastomose, sonstige



38.36.99 ↔	Resektion von abdominalen Arterien mit Anastomose, sonstige	38.87.12 ↔	Sonstiger chirurgischer Verschluss der V. iliaca communis und V. iliaca interna
38.37.11 ↔	Resektion der V. cava inferior mit Anastomose	38.87.19 ↔	Sonstiger chirurgischer Verschluss von tiefen abdominalen Venen, sonstige
38.37.12 ↔	Resektion der V. iliaca mit Anastomose	38.87.99 ↔	Sonstiger chirurgischer Verschluss von abdominalen Venen, sonstige
38.37.19 ↔	Resektion von tiefen abdominalen Venen mit Anastomose, sonstige	39.27.00 ↔	Arteriovenöser Shunt für Hämodialyse, n.n.bez.
38.37.99 ↔	Resektion von abdominalen Venen mit Anastomose, sonstige	39.27.09 ↔	Arteriovenöser Shunt für Hämodialyse, sonstige
38.44.10 ↔	Resektion der Aorta abdominalis, suprarenal mit Ersatz	39.27.11 ↔	Anlegen einer AV-Fistel mit allogenen oder alloplastischem Material für Hämodialyse
38.44.11 ↔	Resektion der Aorta abdominalis, infrarenal mit Ersatz	39.27.12 ↔	Anlegen einer AV-Fistel mittels einer Hybridprothese aus zwei Komponenten, perkutan-transluminale Implantation der venösen Komponente sowie offen chirurgische Implantation des arteriellen Grafts
38.44.12 ↔	Resektion der Aorta abdominalis, juxtarenal mit Ersatz	39.27.14 ↔	Anlegen einer AV-Fistel für Hämodialyse, offen chirurgisch
38.44.99 ↔	Resektion der Aorta abdominalis mit Ersatz, sonstige	39.27.15 ↔	Anlegen einer AV-Fistel für Hämodialyse, perkutan-transluminal
38.46 ↔	Resektion von abdominalen Arterien mit Ersatz	39.29.51 ↔	Arteriovenöser Shunt [AV-Fistel] an Gefässen der unteren Extremität, perkutan-transluminal, durch Einlage von Stent-Grafts zur Arterialisierung
38.47.11 ↔	Resektion der V. cava inferior mit Ersatz	39.29.59 ↔	Arteriovenöser Shunt [AV-Fistel] an Gefässen der unteren Extremität, perkutan-transluminal, sonstige
38.47.12 ↔	Resektion der V. iliaca mit Ersatz	39.31.10 ↔	Naht einer Arterie an Kopf und Hals, n.n.bez.
38.47.19 ↔	Resektion von tiefen abdominalen Venen mit Ersatz, sonstige	39.31.11 ↔	Naht einer intrakraniellen Arterie
38.47.99 ↔	Resektion von abdominalen Venen mit Ersatz, sonstige	39.31.19 ↔	Naht einer Arterie an Kopf und Hals, sonstige
38.64.00 ↔	Sonstige Exzision der Aorta, n.n.bez.	39.31.20 ↔	Naht einer Arterie des Oberarms, n.n.bez.
38.64.10 ↔	Sonstige Exzision der thorakalen Aorta	39.31.21 ↔	Naht der A. axillaris
38.64.20 ↔	Sonstige Exzision der Aorta abdominalis	39.31.22 ↔	Naht der A. brachialis
38.64.99 ↔	Sonstige Exzision der Aorta, sonstige	39.31.29 ↔	Naht einer Arterie des Oberarms, sonstige
38.66.00 ↔	Sonstige Exzision von abdominalen Arterien, n.n.bez.	39.31.30 ↔	Naht einer Arterie des Unterarms
38.66.10 ↔	Sonstige Exzision von viszerale Arterien, n.n.bez.	39.31.40 ↔	Naht einer Arterie der Hand
38.66.11 ↔	Sonstige Exzision des Truncus coeliacus	39.31.50 ↔	Naht einer Arterie der unteren Extremität
38.66.12 ↔	Sonstige Exzision der A. gastrica	39.31.60 ↔	Naht der Aorta, n.n.bez.
38.66.13 ↔	Sonstige Exzision der A. hepatica	39.31.61 ↔	Naht der thorakalen Aorta
38.66.14 ↔	Sonstige Exzision der A. lienalis	39.31.62 ↔	Naht der abdominalen Aorta
38.66.15 ↔	Sonstige Exzision der A. renalis	39.31.69 ↔	Naht der Aorta, sonstige
38.66.16 ↔	Sonstige Exzision der A. mesenterialis	39.31.70 ↔	Naht von sonstigen thorakalen Arterien, n.n.bez.
38.66.17 ↔	Sonstige Exzision der A. lumbalis	39.31.71 ↔	Naht der A. pulmonalis
38.66.18 ↔	Sonstige Exzision der A. iliaca	39.31.72 ↔	Naht des Truncus brachiocephalicus
38.66.19 ↔	Sonstige Exzision viszeraler Arterien, sonstige	39.31.73 ↔	Naht der A. subclavia
38.66.99 ↔	Sonstige Exzision abdominaler Arterien, sonstige	39.31.79 ↔	Naht von thorakalen Arterien, sonstige
38.67.00 ↔	Sonstige Exzision von abdominalen Venen, n.n.bez.	39.31.80 ↔	Naht von abdominalen Arterien, n.n.bez.
38.67.10 ↔	Sonstige Exzision von tiefen abdominalen Venen, n.n.bez.	39.31.81 ↔	Naht des Truncus coeliacus
38.67.11 ↔	Sonstige Exzision der V. cava inferior	39.31.82 ↔	Naht der A. gastrica
38.67.12 ↔	Sonstige Exzision der V. iliaca	39.31.83 ↔	Naht der A. hepatica
38.67.19 ↔	Sonstige Exzision von tiefen abdominalen Venen, sonstige	39.31.84 ↔	Naht der A. lienalis
38.67.99 ↔	Sonstige Exzision von abdominalen Venen, sonstige	39.31.85 ↔	Naht der A. renalis
38.7X.21 ↔	Einsetzen eines Embolie-Protektionssystems in die Vena cava, perkutan-transluminal	39.31.86 ↔	Naht der A. mesenterialis
38.86.00 ↔	Sonstiger chirurgischer Verschluss von abdominalen Arterien, n.n.bez.	39.31.87 ↔	Naht der A. lumbalis
38.86.10 ↔	Sonstiger chirurgischer Verschluss von viszerale Arterien, n.n.bez.	39.31.88 ↔	Naht der A. iliaca
38.86.11 ↔	Sonstiger chirurgischer Verschluss des Truncus coeliacus	39.31.89 ↔	Naht von abdominalen Arterien, sonstige
38.86.12 ↔	Sonstiger chirurgischer Verschluss der A. gastrica	39.42.11 ↔	Entfernen bei Wechsel eines arteriovenösen Shunts zur Hämodialyse
38.86.13 ↔	Sonstiger chirurgischer Verschluss der A. hepatica	39.42.12 ↔	Revision ohne Ersatz eines arteriovenösen Shunts zur Hämodialyse
38.86.14 ↔	Sonstiger chirurgischer Verschluss der A. lienalis	39.43 ↔	Verschluss eines arteriovenösen Shunts zur Hämodialyse
38.86.15 ↔	Sonstiger chirurgischer Verschluss der A. renalis	39.49.10 ↔	Revision einer Gefässanastomose
38.86.16 ↔	Sonstiger chirurgischer Verschluss der A. mesenterialis	39.49.30 ↔	Ersatz eines kardialen Conduit
38.86.17 ↔	Sonstiger chirurgischer Verschluss der A. iliaca	39.52.99 ↔	Sonstige Korrektur eines Aneurysmas, sonstige
38.86.19 ↔	Sonstiger chirurgischer Verschluss von viszerale Arterien, sonstige	39.53 ↔	Verschluss einer arteriovenösen Fistel
38.86.99 ↔	Sonstiger chirurgischer Verschluss von abdominalen Arterien, sonstige	39.55 ↔	Reimplantation eines aberrierenden Nierengefässes
38.87.00 ↔	Sonstiger chirurgischer Verschluss von abdominalen Venen, n.n.bez.	39.56.00 ↔	Plastische Rekonstruktion eines Blutgefässes mit Gewebe-Patch, n.n.bez.
38.87.10 ↔	Sonstiger chirurgischer Verschluss von tiefen abdominalen Venen, n.n.bez.	39.56.11 ↔	Plastische Rekonstruktion von intrakraniellen Gefässen mit Gewebe-Patch
38.87.11 ↔	Sonstiger chirurgischer Verschluss der V. cava inferior	39.56.12 ↔	Plastische Rekonstruktion der V. jugularis mit Gewebe-Patch

- 39.56.19 ↔ Plastische Rekonstruktion von Gefässen an Kopf und Hals mit Gewebe-Patch, sonstige
- 39.56.20 ↔ Plastische Rekonstruktion von Gefässen der oberen Extremität mit Gewebe-Patch, n.n.bez.
- 39.56.21 ↔ Plastische Rekonstruktion von Arterien der oberen Extremität mit Gewebe-Patch
- 39.56.22 ↔ Plastische Rekonstruktion der V. subclavia, V. axillaris und V. brachiocephalica mit Gewebe-Patch
- 39.56.23 ↔ Plastische Rekonstruktion von sonstigen tiefen Venen der oberen Extremitäten mit Gewebe-Patch
- 39.56.29 ↔ Plastische Rekonstruktion von Gefässen der oberen Extremität mit Gewebe-Patch, sonstige
- 39.56.30 ↔ Plastische Rekonstruktion von thorakalen Gefässen mit Gewebe-Patch, n.n.bez.
- 39.56.31 ↔ Plastische Rekonstruktion der thorakalen Aorta mit Gewebe-Patch
- 39.56.32 ↔ Plastische Rekonstruktion der V. pulmonalis mit Gewebe-Patch
- 39.56.33 ↔ Plastische Rekonstruktion der V. cava superior mit Gewebe-Patch
- 39.56.39 ↔ Plastische Rekonstruktion von thorakalen Gefässen mit Gewebe-Patch, sonstige
- 39.56.40 ↔ Plastische Rekonstruktion abdominaler Arterien mit Gewebe-Patch, n.n.bez.
- 39.56.41 ↔ Plastische Rekonstruktion der abdominalen Aorta mit Gewebe-Patch
- 39.56.42 ↔ Plastische Rekonstruktion des Truncus coeliacus mit Gewebe-Patch
- 39.56.43 ↔ Plastische Rekonstruktion der A. gastrica mit Gewebe-Patch
- 39.56.44 ↔ Plastische Rekonstruktion der A. hepatica mit Gewebe-Patch
- 39.56.45 ↔ Plastische Rekonstruktion der A. lienalis mit Gewebe-Patch
- 39.56.46 ↔ Plastische Rekonstruktion der A. renalis mit Gewebe-Patch
- 39.56.47 ↔ Plastische Rekonstruktion der A. mesenterica mit Gewebe-Patch
- 39.56.48 ↔ Plastische Rekonstruktion der A. iliaca mit Gewebe-Patch
- 39.56.49 ↔ Plastische Rekonstruktion abdominaler Arterien mit Gewebe-Patch, sonstige
- 39.56.50 ↔ Plastische Rekonstruktion abdominaler Venen mit Gewebe-Patch, n.n.bez.
- 39.56.51 ↔ Plastische Rekonstruktion der V. cava inferior mit Gewebe-Patch
- 39.56.52 ↔ Plastische Rekonstruktion der V. iliaca mit Gewebe-Patch
- 39.56.59 ↔ Plastische Rekonstruktion abdominaler Venen mit Gewebe-Patch, sonstige
- 39.56.60 ↔ Plastische Rekonstruktion von Gefässen der unteren Extremität mit Gewebe-Patch, n.n.bez.
- 39.56.61 ↔ Plastische Rekonstruktion von Arterien der unteren Extremität mit Gewebe-Patch
- 39.56.62 ↔ Plastische Rekonstruktion der V. femoralis und V. poplitea mit Gewebe-Patch
- 39.56.63 ↔ Plastische Rekonstruktion von sonstigen tiefen Venen der unteren Extremitäten mit Gewebe-Patch
- 39.56.64 ↔ Plastische Rekonstruktion von oberflächlichen Venen des Oberschenkels mit Gewebe-Patch
- 39.56.69 ↔ Plastische Rekonstruktion von Gefässen der unteren Extremität mit Gewebe-Patch, sonstige
- 39.56.99 ↔ Plastische Rekonstruktion eines Blutgefässes mit Gewebe-Patch, sonstige
- 39.57.00 ↔ Plastische Rekonstruktion eines Blutgefässes mit synthetischem Patch Graft, n.n.bez.
- 39.57.11 ↔ Plastische Rekonstruktion von intrakraniellen Gefässen mit synthetischem Patch Graft
- 39.57.12 ↔ Plastische Rekonstruktion von extrakraniellen Arterien an Kopf und Hals mit synthetischem Patch Graft
- 39.57.13 ↔ Plastische Rekonstruktion der V. jugularis mit synthetischem Patch Graft
- 39.57.19 ↔ Plastische Rekonstruktion von Gefässen an Kopf und Hals mit synthetischem Patch Graft, sonstige
- 39.57.20 ↔ Plastische Rekonstruktion von Gefässen der oberen Extremität mit synthetischem Patch Graft, n.n.bez.
- 39.57.21 ↔ Plastische Rekonstruktion von Arterien der oberen Extremität mit synthetischem Patch Graft
- 39.57.22 ↔ Plastische Rekonstruktion der V. subclavia, V. axillaris und V. brachiocephalica mit synthetischem Patch Graft
- 39.57.23 ↔ Plastische Rekonstruktion von sonstigen tiefen Venen der oberen Extremitäten mit synthetischem Patch Graft
- 39.57.29 ↔ Plastische Rekonstruktion von Gefässen der oberen Extremität mit synthetischem Patch Graft, sonstige
- 39.57.30 ↔ Plastische Rekonstruktion von thorakalen Gefässen mit synthetischem Patch Graft, n.n.bez.
- 39.57.31 ↔ Plastische Rekonstruktion der thorakalen Aorta mit synthetischem Patch Graft
- 39.57.32 ↔ Plastische Rekonstruktion der V. pulmonalis mit synthetischem Patch Graft
- 39.57.33 ↔ Plastische Rekonstruktion der V. cava superior mit synthetischem Patch Graft
- 39.57.39 ↔ Plastische Rekonstruktion von thorakalen Gefässen mit synthetischem Patch Graft, sonstige
- 39.57.40 ↔ Plastische Rekonstruktion abdominaler Arterien mit synthetischem Patch Graft, n.n.bez.
- 39.57.41 ↔ Plastische Rekonstruktion der abdominalen Aorta mit synthetischem Patch Graft
- 39.57.42 ↔ Plastische Rekonstruktion des Truncus coeliacus mit synthetischem Patch Graft
- 39.57.43 ↔ Plastische Rekonstruktion der A. gastrica mit synthetischem Patch Graft
- 39.57.44 ↔ Plastische Rekonstruktion der A. hepatica mit synthetischem Patch Graft
- 39.57.45 ↔ Plastische Rekonstruktion der A. lienalis mit synthetischem Patch Graft
- 39.57.46 ↔ Plastische Rekonstruktion der A. renalis mit synthetischem Patch Graft
- 39.57.47 ↔ Plastische Rekonstruktion der A. mesenterica mit synthetischem Patch Graft
- 39.57.48 ↔ Plastische Rekonstruktion der A. iliaca mit synthetischem Patch Graft
- 39.57.49 ↔ Plastische Rekonstruktion abdominaler Arterien mit synthetischem Patch Graft, sonstige
- 39.57.50 ↔ Plastische Rekonstruktion abdominaler Venen mit synthetischem Patch Graft, n.n.bez.
- 39.57.51 ↔ Plastische Rekonstruktion der V. cava inferior mit synthetischem Patch Graft
- 39.57.52 ↔ Plastische Rekonstruktion der V. iliaca mit synthetischem Patch Graft
- 39.57.59 ↔ Plastische Rekonstruktion abdominaler Venen mit synthetischem Patch Graft, sonstige
- 39.57.60 ↔ Plastische Rekonstruktion von Gefässen der unteren Extremität mit synthetischem Patch Graft, n.n.bez.
- 39.57.61 ↔ Plastische Rekonstruktion von Arterien der unteren Extremität mit synthetischem Patch Graft
- 39.57.62 ↔ Plastische Rekonstruktion der V. femoralis und V. poplitea mit synthetischem Patch Graft
- 39.57.63 ↔ Plastische Rekonstruktion von sonstigen tiefen Venen der unteren Extremitäten mit synthetischem Patch Graft
- 39.57.64 ↔ Plastische Rekonstruktion von oberflächlichen Venen des Oberschenkels mit synthetischem Patch Graft
- 39.57.69 ↔ Plastische Rekonstruktion von Gefässen der unteren Extremität mit synthetischem Patch Graft, sonstige
- 39.57.99 ↔ Plastische Rekonstruktion eines Blutgefässes mit synthetischem Patch Graft, sonstige

39.59.30 ↔ Sonstige plastische Rekonstruktion von Gefässen an Kopf und Hals, n.n.bez.	39.71.09 ↔ Endovaskuläre Implantation eines Stent-Grafts [Stent-Prothesen] an der abdominalen Aorta, sonstige
39.59.31 ↔ Sonstige plastische Rekonstruktion eines intrakraniellen Gefässes	39.71.21 ↔ Endovaskuläre Implantation in die Aorta abdominalis von Stent-Grafts [Stent-Prothesen], ohne Öffnung
39.59.32 ↔ Sonstige plastische Rekonstruktion der extrakraniellen A. vertebralis	39.71.22 ↔ Endovaskuläre Implantation in die Aorta abdominalis von Stent-Grafts [Stent-Prothesen], mit 1 Öffnung
39.59.33 ↔ Sonstige plastische Rekonstruktion von extrakraniellen Arterien an Kopf und Hals, sonstige	39.71.23 ↔ Endovaskuläre Implantation in die Aorta abdominalis von Stent-Grafts [Stent-Prothesen], mit 2 Öffnungen
39.59.34 ↔ Sonstige plastische Rekonstruktion der V. jugularis	39.71.24 ↔ Endovaskuläre Implantation in die Aorta abdominalis von Stent-Grafts [Stent-Prothesen], mit 3 Öffnungen
39.59.39 ↔ Sonstige plastische Rekonstruktion von Gefässen an Kopf und Hals, sonstige	39.71.25 ↔ Endovaskuläre Implantation in die Aorta abdominalis von Stent-Grafts [Stent-Prothesen], mit 4 und mehr Öffnungen
39.59.40 ↔ Sonstige plastische Rekonstruktion von Gefässen der oberen Extremität, n.n.bez.	39.71.31 ↔ Endovaskuläre Implantation in die Aorta abdominalis von Stent-Grafts [Stent-Prothesen], mit Versorgung eines Gefässabganges in Parallelgraft-Technik
39.59.41 ↔ Sonstige plastische Rekonstruktion von Arterien der oberen Extremität	39.71.32 ↔ Endovaskuläre Implantation in die Aorta abdominalis von Stent-Grafts [Stent-Prothesen], mit Versorgung von zwei oder mehr Gefässabgängen in Parallelgraft-Technik
39.59.42 ↔ Sonstige plastische Rekonstruktion der V. subclavia, V. axillaris und V. brachiocephalica	39.72.09 ↔ Endovaskuläre plastische Rekonstruktion oder Okklusion von Gefässen am Kopf und Hals, sonstige
39.59.48 ↔ Sonstige plastische Rekonstruktion von sonstigen tiefen Venen der oberen Extremität	39.72.14 ↔ Selektive Embolisierung von intrakraniellen Gefässen mit adhäsivem Embolisat
39.59.49 ↔ Sonstige plastische Rekonstruktion von Gefässen der oberen Extremität, sonstige	39.72.15 ↔ Selektive Embolisierung von intrakraniellen Gefässen mit Plugs
39.59.50 ↔ Sonstige plastische Rekonstruktion von thorakalen Gefässen, n.n.bez.	39.72.16 ↔ Selektive Embolisierung von intrakraniellen Gefässen mit Coils
39.59.51 ↔ Sonstige plastische Rekonstruktion der thorakalen Aorta	39.72.17 ↔ Selektive Embolisierung von intrakraniellen Gefässen mit Partikeln
39.59.52 ↔ Sonstige plastische Rekonstruktion der A. pulmonalis	39.72.18 ↔ Selektive Embolisierung von intrakraniellen Gefässen mit embolisierenden Flüssigkeiten
39.59.53 ↔ Sonstige plastische Rekonstruktion von thorakalen Arterien, sonstige	39.72.19 ↔ Selektive Embolisierung von intrakraniellen Gefässen, sonstige
39.59.54 ↔ Sonstige plastische Rekonstruktion der V. pulmonalis	39.72.1A ↔ Selektive Embolisierung von intrakraniellen Gefässen mit embolisierenden (ablösbaren) Ballons
39.59.55 ↔ Sonstige plastische Rekonstruktion der V. cava superior	39.72.1B ↔ Selektive Embolisierung von intrakraniellen Gefässen mit Schirmen
39.59.59 ↔ Sonstige plastische Rekonstruktion von thorakalen Gefässen, sonstige	39.72.24 ↔ Selektive Embolisierung von extrakraniellen Gefässen des Kopfes und des Halses mit adhäsivem Embolisat
39.59.60 ↔ Sonstige plastische Rekonstruktion von abdominalen Arterien, n.n.bez.	39.72.25 ↔ Selektive Embolisierung von extrakraniellen Gefässen des Kopfes und des Halses mit Plugs
39.59.61 ↔ Sonstige plastische Rekonstruktion der abdominalen Aorta	39.72.26 ↔ Selektive Embolisierung von extrakraniellen Gefässen des Kopfes und des Halses mit Coils
39.59.62 ↔ Sonstige plastische Rekonstruktion des Truncus coeliacus	39.72.27 ↔ Selektive Embolisierung von extrakraniellen Gefässen des Kopfes und des Halses mit Partikeln
39.59.63 ↔ Sonstige plastische Rekonstruktion der A. gastrica	39.72.28 ↔ Selektive Embolisierung von extrakraniellen Gefässen des Kopfes und des Halses mit embolisierenden Flüssigkeiten
39.59.64 ↔ Sonstige plastische Rekonstruktion A. hepatica	39.72.29 ↔ Selektive Embolisierung von extrakraniellen Gefässen des Kopfes und des Halses, sonstige
39.59.65 ↔ Sonstige plastische Rekonstruktion der A. lienalis	39.72.2A ↔ Selektive Embolisierung von extrakraniellen Gefässen des Kopfes und des Halses mit embolisierenden (ablösbaren) Ballons
39.59.66 ↔ Sonstige plastische Rekonstruktion der A. renalis	39.72.2B ↔ Selektive Embolisierung von extrakraniellen Gefässen des Kopfes und des Halses mit Schirmen
39.59.67 ↔ Sonstige plastische Rekonstruktion der A. mesenterica	39.73.00 ↔ Endovaskuläre Implantation eines Stent-Grafts [Stent-Prothesen] an der thorakalen und thorakoabdominalen Aorta, n.n.bez.
39.59.68 ↔ Sonstige plastische Rekonstruktion der A. iliaca	39.73.09 ↔ Endovaskuläre Implantation eines Stent-Grafts [Stent-Prothesen] an der thorakalen und thorakoabdominalen Aorta, sonstige
39.59.69 ↔ Sonstige plastische Rekonstruktion von abdominalen Arterien, sonstige	39.73.31 ↔ Endovaskuläre Implantation in die Aorta thoracica von Stent-Grafts [Stent-Prothesen], ohne Öffnung
39.59.70 ↔ Sonstige plastische Rekonstruktion von abdominalen Venen, n.n.bez.	39.73.32 ↔ Endovaskuläre Implantation in die Aorta thoracica von Stent-Grafts [Stent-Prothesen], mit 1 Öffnung
39.59.71 ↔ Sonstige plastische Rekonstruktion der V. cava inferior	39.73.33 ↔ Endovaskuläre Implantation in die Aorta thoracica von Stent-Grafts [Stent-Prothesen], mit 2 Öffnungen
39.59.72 ↔ Sonstige plastische Rekonstruktion der V. iliaca	39.73.34 ↔ Endovaskuläre Implantation in die Aorta thoracica von Stent-Grafts [Stent-Prothesen], mit 3 Öffnungen
39.59.79 ↔ Sonstige plastische Rekonstruktion von abdominalen Venen, sonstige	
39.59.80 ↔ Sonstige plastische Rekonstruktion von Gefässen der unteren Extremität, n.n.bez.	
39.59.81 ↔ Sonstige plastische Rekonstruktion von Arterien der unteren Extremität	
39.59.82 ↔ Sonstige plastische Rekonstruktion der V. femoralis	
39.59.83 ↔ Sonstige plastische Rekonstruktion der V. poplitea	
39.59.88 ↔ Sonstige plastische Rekonstruktion von sonstigen tiefen Venen der unteren Extremität	
39.59.89 ↔ Sonstige plastische Rekonstruktion von Gefässen der unteren Extremität, sonstige	
39.59.90 ↔ Sonstige plastische Rekonstruktion eines Gefässes, Venenklappenplastik	
39.71.00 ↔ Endovaskuläre Implantation eines Stent-Grafts [Stent-Prothesen] an der abdominalen Aorta, n.n.bez.	

- 39.73.35 ↔ Endovaskuläre Implantation in die Aorta thoracica von Stent-Grafts [Stent-Prothesen], mit 4 und mehr Öffnungen
- 39.73.36 ↔ Endovaskuläre Implantation in die Aorta thoracica von Stent-Grafts [Stent-Prothesen], mit Versorgung eines Gefässabganges in Parallelgraft-Technik
- 39.73.37 ↔ Endovaskuläre Implantation in die Aorta thoracica von Stent-Grafts [Stent-Prothesen], mit Versorgung von 2 und mehr Gefässabgänge in Parallelgraft-Technik
- 39.73.41 ↔ Endovaskuläre Implantation in die Aorta thoracoabdominalis von Stent-Grafts [Stent-Prothesen], ohne Öffnung
- 39.73.42 ↔ Endovaskuläre Implantation in die Aorta thoracoabdominalis von Stent-Grafts [Stent-Prothesen], mit 1 Öffnung
- 39.73.43 ↔ Endovaskuläre Implantation in die Aorta thoracoabdominalis von Stent-Grafts [Stent-Prothesen], mit 2 Öffnungen
- 39.73.44 ↔ Endovaskuläre Implantation in die Aorta thoracoabdominalis von Stent-Grafts [Stent-Prothesen], mit 3 Öffnungen
- 39.73.45 ↔ Endovaskuläre Implantation in die Aorta thoracoabdominalis von Stent-Grafts [Stent-Prothesen], mit 4 und mehr Öffnungen
- 39.73.46 ↔ Endovaskuläre Implantation in die Aorta thoracoabdominalis von Stent-Grafts [Stent-Prothesen], mit Versorgung eines Gefässabganges in Parallelgraft-Technik
- 39.73.47 ↔ Endovaskuläre Implantation in die Aorta thoracoabdominalis von Stent-Grafts [Stent-Prothesen], mit Versorgung von 2 und mehr Gefässabgänge in Parallelgraft-Technik
- 39.73.51 ↔ Endovaskuläre Implantation in die Aorta ascendens und den Aortenbogen von Stent-Grafts [Stent-Prothesen], ohne Öffnung
- 39.73.52 ↔ Endovaskuläre Implantation in die Aorta ascendens und den Aortenbogen von Stent-Grafts [Stent-Prothesen], mit 1 Öffnung
- 39.73.53 ↔ Endovaskuläre Implantation in die Aorta ascendens und den Aortenbogen von Stent-Grafts [Stent-Prothesen], mit 2 Öffnungen
- 39.73.54 ↔ Endovaskuläre Implantation in die Aorta ascendens und den Aortenbogen von Stent-Grafts [Stent-Prothesen], mit 3 und mehr Öffnungen
- 39.73.55 ↔ Endovaskuläre Implantation in die Aorta ascendens und den Aortenbogen von Stent-Grafts [Stent-Prothesen], mit Versorgung eines Gefässabganges in Parallelgraft-Technik
- 39.73.56 ↔ Endovaskuläre Implantation in die Aorta ascendens und den Aortenbogen von Stent-Grafts [Stent-Prothesen], mit Versorgung von 2 und mehr Gefässabgänge in Parallelgraft-Technik
- 39.75.01 ↔ Perkutan-transluminale Gefässintervention, sonstige Gefässe, Fremdkörperentfernung
- 39.75.10 ↔ Perkutan-transluminale Gefässintervention, sonstige Gefässe, Kathetersysteme zu Rekanalisation von Totalverschlüssen
- 39.75.11 ↔ Perkutan-transluminale Gefässintervention, sonstige Gefässe, Rotationsthrombektomie
- 39.75.11 ↔ Perkutan-transluminale Gefässintervention, sonstige Gefässe, Rotationsthrombektomie
- 39.75.12 ↔ Perkutan-transluminale Gefässintervention, sonstige Gefässe, Laserangioplastie
- 39.75.13 ↔ Perkutan-transluminale Gefässintervention, sonstige Gefässe, Embolie-Protektionssystem (periphere oder viszerale Gefässe)
- 39.75.14 ↔ Perkutan-transluminale Gefässintervention, sonstige Gefässe, Atherektomie
- 39.75.15 ↔ Perkutan-transluminale Gefässintervention, sonstige Gefässe, selektive Thrombolyse
- 39.75.16 ↔ Perkutan-transluminale Gefässintervention sonstige Gefässe, selektive Thrombolyse, ultraschallunterstützt
- 39.75.17 ↔ Perkutan-transluminale Thrombektomie, sonstige Gefässe
- 39.75.17 ↔ Perkutan-transluminale Thrombektomie, sonstige Gefässe
- 39.75.18 ↔ Perkutan-transluminale Ballonangioplastie, sonstige Gefässe
- 39.75.18 ↔ Perkutan-transluminale Ballonangioplastie, sonstige Gefässe
- 39.75.1A ↔ Perkutan-transluminale Angioplastik oder Atherektomie mittels Lithotripsie, sonstige Gefässe
- 39.75.1A ↔ Perkutan-transluminale Angioplastik oder Atherektomie mittels Lithotripsie, sonstige Gefässe
- 39.75.1B ↔ Perkutan-transluminale Bladeangioplastie, sonstige Gefässe
- 39.75.1B ↔ Perkutan-transluminale Bladeangioplastie, sonstige Gefässe
- 39.75.30 ↔ Zerebrale Perfusionsaugmentation durch partielle endoaortale Ballonokklusion
- 39.76.10 ↔ Perkutane Ballonangioplastie an präzerebralem(en) (extrakraniell(en)) Gefäss(en)
- 39.76.11 ↔ Perkutane Angioplastik oder Atherektomie mittels Lithotripsie an präzerebralem(en) (extrakraniell(en)) Gefäss(en)
- 39.76.20 ↔ Perkutane Bladeangioplastie an präzerebralem(en) (extrakraniell(en)) Gefäss(en)
- 39.76.30 ↔ Perkutane Laserangioplastie an präzerebralem(en) (extrakraniell(en)) Gefäss(en)
- 39.76.40 ↔ Perkutane Atherektomie an präzerebralem(en) (extrakraniell(en)) Gefäss(en)
- 39.76.50 ↔ Perkutane selektive Thrombolyse an extrakraniellen Gefässen des Kopfes und Halses
- 39.76.61 ↔ Perkutane Rotationsthrombektomie an präzerebralem(en) (extrakraniell(en)) Gefäss(en)
- 39.76.62 ↔ Perkutane Thrombektomie an präzerebralem(en) (extrakraniell(en)) Gefäss(en)
- 39.76.70 ↔ Perkutane endovaskuläre Fremdkörperentfernung aus extrakraniellen Gefässen des Kopfes und Halses
- 39.76.99 ↔ Perkutan-transluminale endovaskuläre Intervention an präzerebralem(en) (extrakraniell(en)) Gefäss(en), sonstige
- 39.77.50 ↔ Perkutane selektive Thrombolyse von intrakraniell(en) Gefäss(en)
- 39.77.70 ↔ Perkutane endovaskuläre Fremdkörperentfernung aus intrakraniell(en) Gefäss(en)
- 39.79.21 ↔ Coil-Embolisation oder -Verschluss von Gefässen der oberen Extremitäten
- 39.79.22 ↔ Coil-Embolisation oder -Verschluss der Aorta
- 39.79.24 ↔ Coil-Embolisation oder -Verschluss von thorakalen Gefässen
- 39.79.25 ↔ Coil-Embolisation oder -Verschluss von viszeralen Gefässen
- 39.79.26 ↔ Coil-Embolisation oder -Verschluss von abdominalen und pelvinen Gefässen
- 39.79.27 ↔ Coil-Embolisation oder -Verschluss von Gefässen der unteren Extremitäten
- 39.79.28 ↔ Coil-Embolisation oder -Verschluss von spinalen Gefässen
- 39.79.29 ↔ Coil-Embolisation oder -Verschluss von sonstigen Gefässen, sonstige
- 39.79.41 ↔ Selektive Embolisation mit ablösbaren Ballons von Gefässen der oberen Extremitäten
- 39.79.42 ↔ Selektive Embolisation mit ablösbaren Ballons der Aorta
- 39.79.44 ↔ Selektive Embolisation mit ablösbaren Ballons von thorakalen Gefässen
- 39.79.45 ↔ Selektive Embolisation mit ablösbaren Ballons von viszeralen Gefässen

39.79.46 ↔	Selektive Embolisation mit ablösbaren Ballons von abdominalen und pelvinen Gefässen	39.79.94 ↔	Selektive Embolisation von thorakalen Gefässen, sonstige
39.79.47 ↔	Selektive Embolisation mit ablösbaren Ballons von spinalen Gefässen	39.79.95 ↔	Selektive Embolisation von viszeralen Gefässen, sonstige
39.79.48 ↔	Selektive Embolisation mit ablösbaren Ballons von Gefässen der unteren Extremitäten	39.79.96 ↔	Selektive Embolisation von abdominalen und pelvinen Gefässen, sonstige
39.79.49 ↔	Selektive Embolisation mit ablösbaren Ballons von sonstigen Gefässen, sonstige	39.79.97 ↔	Selektive Embolisation von Gefässen der unteren Extremitäten, sonstige
39.79.51 ↔	Selektive Embolisation mit Schirmen von Gefässen der oberen Extremitäten	39.79.98 ↔	Selektive Embolisation von spinalen Gefässen, sonstige
39.79.52 ↔	Selektive Embolisation mit Schirmen der Aorta	39.79.A1 ↔	Selektive Embolisation mit Plugs von Gefässen der oberen Extremitäten
39.79.54 ↔	Selektive Embolisation mit Schirmen von thorakalen Gefässen	39.79.A2 ↔	Selektive Embolisation mit Plugs der Aorta
39.79.55 ↔	Selektive Embolisation mit Schirmen von viszeralen Gefässen	39.79.A4 ↔	Selektive Embolisation mit Plugs von thorakalen Gefässen
39.79.56 ↔	Selektive Embolisation mit Schirmen von abdominalen und pelvinen Gefässen	39.79.A5 ↔	Selektive Embolisation mit Plugs von viszeralen Gefässen
39.79.57 ↔	Selektive Embolisation mit Schirmen von Gefässen der unteren Extremitäten	39.79.A6 ↔	Selektive Embolisation mit Plugs von abdominalen und pelvinen Gefässen
39.79.58 ↔	Selektive Embolisation mit Schirmen von spinalen Gefässen	39.79.A7 ↔	Selektive Embolisation mit Plugs von Gefässen der unteren Extremitäten
39.79.59 ↔	Selektive Embolisation mit Schirmen von sonstigen Gefässen, sonstige	39.79.A8 ↔	Selektive Embolisation mit Plugs von spinalen Gefässen
39.79.61 ↔	Selektive Embolisation mit Partikeln von Gefässen der oberen Extremitäten	39.79.A9 ↔	Selektive Embolisation mit Plugs von sonstigen Gefässen, sonstige
39.79.62 ↔	Selektive Embolisation mit Partikeln der Aorta	39.79.B1 ↔	Selektive Embolisation mit embolisierenden Flüssigkeiten von Gefässen der oberen Extremitäten
39.79.64 ↔	Selektive Embolisation mit Partikeln von thorakalen Gefässen	39.79.B2 ↔	Selektive Embolisation mit embolisierenden Flüssigkeiten der Aorta
39.79.65 ↔	Selektive Embolisation mit Partikeln von viszeralen Gefässen	39.79.B4 ↔	Selektive Embolisation mit embolisierenden Flüssigkeiten von thorakalen Gefässen
39.79.66 ↔	Selektive Embolisation mit Partikeln von abdominalen und pelvinen Gefässen	39.79.B5 ↔	Selektive Embolisation mit embolisierenden Flüssigkeiten von viszeralen Gefässen
39.79.67 ↔	Selektive Embolisation mit Partikeln von Gefässen der unteren Extremitäten	39.79.B6 ↔	Selektive Embolisation mit embolisierenden Flüssigkeiten von abdominalen und pelvinen Gefässen
39.79.68 ↔	Selektive Embolisation mit Partikeln von spinalen Gefässen	39.79.B7 ↔	Selektive Embolisation mit embolisierenden Flüssigkeiten von Gefässen der unteren Extremitäten
39.79.69 ↔	Selektive Embolisation mit Partikeln von sonstigen Gefässen, sonstige	39.79.B8 ↔	Selektive Embolisation mit embolisierenden Flüssigkeiten von spinalen Gefässen
39.79.71 ↔	Kathetertechnischer Verschluss mittels Laser, an Arterien der oberen Extremitäten	39.79.C1 ↔	Selektive Embolisation mit adhäsivem Embolisat von Gefässen der oberen Extremitäten
39.79.72 ↔	Kathetertechnischer Verschluss mittels Laser, an der Aorta	39.79.C2 ↔	Selektive Embolisation mit adhäsivem Embolisat der Aorta
39.79.74 ↔	Kathetertechnischer Verschluss mittels Laser, an thorakalen Gefässen	39.79.C4 ↔	Selektive Embolisation mit adhäsivem Embolisat von thorakalen Gefässen
39.79.75 ↔	Kathetertechnischer Verschluss mittels Laser, an Gefässen der unteren Extremitäten	39.79.C5 ↔	Selektive Embolisation mit adhäsivem Embolisat von viszeralen Gefässen
39.79.76 ↔	Kathetertechnischer Verschluss mittels Laser, an viszeralen Gefässen	39.79.C6 ↔	Selektive Embolisation mit adhäsivem Embolisat von abdominalen und pelvinen Gefässen
39.79.77 ↔	Kathetertechnischer Verschluss mittels Laser, an abdominalen und pelvinen Gefässen	39.79.C7 ↔	Selektive Embolisation mit adhäsivem Embolisat von Gefässen der unteren Extremitäten
39.79.79 ↔	Kathetertechnischer Verschluss von Arterien mittels Laser, sonstige Gefässe, sonstige	39.79.C8 ↔	Selektive Embolisation mit adhäsivem Embolisat von spinalen Gefässen
39.79.81 ↔	Kathetertechnischer Verschluss mittels Radiofrequenz an Arterien der oberen Extremitäten	39.7A.22 ↔	Endovaskuläre Implantation in Beckenarterie eines Stent-Grafts [Stent-Prothesen], mit Versorgung eines Gefässabganges in Parallelgraft-Technik
39.79.82 ↔	Kathetertechnischer Verschluss mittels Radiofrequenz an der Aorta	39.7A.31 ↔	Endovaskuläre Implantation eines Stent-Grafts [Stent-Prothese] in die V. cava
39.79.84 ↔	Kathetertechnischer Verschluss mittels Radiofrequenz an thorakalen Gefässen	39.7A.32 ↔	Endovaskuläre Implantation eines Stent-Grafts [Stent-Prothese] in die V. porta
39.79.85 ↔	Kathetertechnischer Verschluss mittels Radiofrequenz an Gefässen der unteren Extremitäten	39.7A.41 ↔	Endovaskuläre Implantation eines Stent-Grafts [Stent-Prothese] in Nierengefässe
39.79.86 ↔	Kathetertechnischer Verschluss mittels Radiofrequenz an viszeralen Gefässen	39.B1.09 ↔	(Perkutan-)transluminale Implantation von Stents ohne Medikamentenfreisetzung, sonstige
39.79.87 ↔	Kathetertechnischer Verschluss mittels Radiofrequenz an abdominalen und pelvinen Gefässen	39.B1.09 ↔	(Perkutan-)transluminale Implantation von Stents ohne Medikamentenfreisetzung, sonstige
39.79.89 ↔	Kathetertechnischer Verschluss mittels Radiofrequenz an sonstigen Gefässen, sonstige	39.B1.11 ↔	(Perkutan-)transluminale Implantation von Stents ohne Medikamentenfreisetzung, intrakranielle Gefässe
39.79.91 ↔	Selektive Embolisation von Gefässen der oberen Extremitäten, sonstige		
39.79.92 ↔	Selektive Embolisation der Aorta, sonstige		

39.B1.22 ↔	(Perkutan-)transluminale Implantation von Stents ohne Medikamentenfreisetzung, A. carotis n.n.bez.	39.B1.JF ↔	(Perkutan-)transluminale Implantation von Stents ohne Medikamentenfreisetzung, Venen vom Oberschenkel
39.B1.23 ↔	(Perkutan-)transluminale Implantation von Stents ohne Medikamentenfreisetzung, A. carotis communis	39.B1.JI ↔	(Perkutan-)transluminale Implantation von Stents ohne Medikamentenfreisetzung, V. portae
39.B1.25 ↔	(Perkutan-)transluminale Implantation von Stents ohne Medikamentenfreisetzung, A. carotis interna extrakraniell	39.B1.L1 ↔	(Perkutan-)transluminale Implantation von Stents ohne Medikamentenfreisetzung, spinale Gefässe
39.B1.26 ↔	(Perkutan-)transluminale Implantation von Stents ohne Medikamentenfreisetzung, A. carotis interna extrakraniell mit A. carotis communis	39.B2.09 ↔	(Perkutan-)transluminale Implantation von Stents mit Medikamentenfreisetzung, sonstige
39.B1.27 ↔	(Perkutan-)transluminale Implantation von Stents ohne Medikamentenfreisetzung, A. carotis externa	39.B2.09 ↔	(Perkutan-)transluminale Implantation von Stents mit Medikamentenfreisetzung, sonstige
39.B1.28 ↔	(Perkutan-)transluminale Implantation von Stents ohne Medikamentenfreisetzung, A. vertebralis extrakraniell	39.B2.11 ↔	(Perkutan-)transluminale Implantation von Stents mit Medikamentenfreisetzung, intrakranielle Gefässe
39.B1.31 ↔	(Perkutan-)transluminale Implantation von Stents ohne Medikamentenfreisetzung, Gefässe von Schulter und Oberarm	39.B2.22 ↔	(Perkutan-)transluminale Implantation von Stents mit Medikamentenfreisetzung, A. carotis n.n.bez.
39.B1.31 ↔	(Perkutan-)transluminale Implantation von Stents ohne Medikamentenfreisetzung, Gefässe von Schulter und Oberarm	39.B2.23 ↔	(Perkutan-)transluminale Implantation von Stents mit Medikamentenfreisetzung, A. carotis communis
39.B1.51 ↔	(Perkutan-)transluminale Implantation von Stents ohne Medikamentenfreisetzung, Gefässe von Unterarm	39.B2.25 ↔	(Perkutan-)transluminale Implantation von Stents mit Medikamentenfreisetzung, A. carotis interna extrakraniell
39.B1.51 ↔	(Perkutan-)transluminale Implantation von Stents ohne Medikamentenfreisetzung, Gefässe von Unterarm	39.B2.26 ↔	(Perkutan-)transluminale Implantation von Stents mit Medikamentenfreisetzung, A. carotis interna extrakraniell mit A. carotis communis
39.B1.71 ↔	(Perkutan-)transluminale Implantation von Stents ohne Medikamentenfreisetzung, Aorta	39.B2.27 ↔	(Perkutan-)transluminale Implantation von Stents mit Medikamentenfreisetzung, A. carotis externa
39.B1.74 ↔	(Perkutan-)transluminale Implantation von Stents ohne Medikamentenfreisetzung, Aortenisthmus	39.B2.28 ↔	(Perkutan-)transluminale Implantation von Stents mit Medikamentenfreisetzung, A. vertebralis extrakraniell
39.B1.81 ↔	(Perkutan-)transluminale Implantation von Stents ohne Medikamentenfreisetzung, andere thorakale Gefässe	39.B2.31 ↔	(Perkutan-)transluminale Implantation von Stents mit Medikamentenfreisetzung, Gefässe von Schulter und Oberarm
39.B1.81 ↔	(Perkutan-)transluminale Implantation von Stents ohne Medikamentenfreisetzung, andere thorakale Gefässe	39.B2.51 ↔	(Perkutan-)transluminale Implantation von Stents mit Medikamentenfreisetzung, Gefässe von Unterarm
39.B1.A4 ↔	(Perkutan-)transluminale Implantation von Stents ohne Medikamentenfreisetzung, A. pulmonalis	39.B2.71 ↔	(Perkutan-)transluminale Implantation von Stents mit Medikamentenfreisetzung, Aorta
39.B1.C1 ↔	(Perkutan-)transluminale Implantation von Stents ohne Medikamentenfreisetzung, andere abdominale und pelvine Arterien	39.B2.74 ↔	(Perkutan-)transluminale Implantation von Stents mit Medikamentenfreisetzung, Aortenisthmus
39.B1.C3 ↔	(Perkutan-)transluminale Implantation von Stents ohne Medikamentenfreisetzung, A. iliaca	39.B2.81 ↔	(Perkutan-)transluminale Implantation von Stents mit Medikamentenfreisetzung, andere thorakale Gefässe
39.B1.D1 ↔	(Perkutan-)transluminale Implantation von Stents ohne Medikamentenfreisetzung, viszerale Gefässe	39.B2.A4 ↔	(Perkutan-)transluminale Implantation von Stents mit Medikamentenfreisetzung, A. pulmonalis
39.B1.G1 ↔	(Perkutan-)transluminale Implantation von Stents ohne Medikamentenfreisetzung, Arterien vom Oberschenkel	39.B2.C1 ↔	(Perkutan-)transluminale Implantation von Stents mit Medikamentenfreisetzung, andere abdominale und pelvine Arterien
39.B1.G1 ↔	(Perkutan-)transluminale Implantation von Stents ohne Medikamentenfreisetzung, Arterien vom Oberschenkel	39.B2.C3 ↔	(Perkutan-)transluminale Implantation von Stents mit Medikamentenfreisetzung, A. iliaca
39.B1.H1 ↔	(Perkutan-)transluminale Implantation von Stents ohne Medikamentenfreisetzung, Gefässe vom Unterschenkel	39.B2.D1 ↔	(Perkutan-)transluminale Implantation von Stents mit Medikamentenfreisetzung, viszerale Gefässe
39.B1.H1 ↔	(Perkutan-)transluminale Implantation von Stents ohne Medikamentenfreisetzung, Gefässe vom Unterschenkel	39.B2.G1 ↔	(Perkutan-)transluminale Implantation von Stents mit Medikamentenfreisetzung, Arterien vom Oberschenkel
39.B1.J3 ↔	(Perkutan-)transluminale Implantation von Stents ohne Medikamentenfreisetzung, V. pulmonalis	39.B2.H1 ↔	(Perkutan-)transluminale Implantation von Stents mit Medikamentenfreisetzung, Gefässe vom Unterschenkel
39.B1.J7 ↔	(Perkutan-)transluminale Implantation von Stents ohne Medikamentenfreisetzung, V. cava	39.B2.J3 ↔	(Perkutan-)transluminale Implantation von Stents mit Medikamentenfreisetzung, V. pulmonalis
39.B1.JB ↔	(Perkutan-)transluminale Implantation von Stents ohne Medikamentenfreisetzung, andere abdominale und pelvine Venen	39.B2.J7 ↔	(Perkutan-)transluminale Implantation von Stents mit Medikamentenfreisetzung, V. cava
39.B1.JF ↔	(Perkutan-)transluminale Implantation von Stents ohne Medikamentenfreisetzung, Venen vom Oberschenkel	39.B2.JB ↔	(Perkutan-)transluminale Implantation von Stents mit Medikamentenfreisetzung, andere abdominale und pelvine Venen
		39.B2.JF ↔	(Perkutan-)transluminale Implantation von Stents mit Medikamentenfreisetzung, Venen vom Oberschenkel
		39.B2.JI ↔	(Perkutan-)transluminale Implantation von Stents mit Medikamentenfreisetzung, V. portae
		39.B2.L1 ↔	(Perkutan-)transluminale Implantation von Stents mit Medikamentenfreisetzung, spinale Gefässe
		39.B3.09 ↔	(Perkutan-)transluminale Implantation von gecoverten Stents ohne Medikamentenfreisetzung, sonstige

- 39.B3.09 ↔ (Perkutan-)transluminale Implantation von gecoverten Stents ohne Medikamentenfreisetzung, sonstige
- 39.B3.11 ↔ (Perkutan-)transluminale Implantation von gecoverten Stents ohne Medikamentenfreisetzung, intrakranielle Gefässe
- 39.B3.22 ↔ (Perkutan-)transluminale Implantation von gecoverten Stents ohne Medikamentenfreisetzung, A. carotis n.n.bez.
- 39.B3.23 ↔ (Perkutan-)transluminale Implantation von gecoverten Stents ohne Medikamentenfreisetzung, A. carotis communis
- 39.B3.25 ↔ (Perkutan-)transluminale Implantation von gecoverten Stents ohne Medikamentenfreisetzung, A. carotis interna extrakraniell
- 39.B3.26 ↔ (Perkutan-)transluminale Implantation von gecoverten Stents ohne Medikamentenfreisetzung, A. carotis interna extrakraniell mit A. carotis communis
- 39.B3.27 ↔ (Perkutan-)transluminale Implantation von gecoverten Stents ohne Medikamentenfreisetzung, A. carotis externa
- 39.B3.28 ↔ (Perkutan-)transluminale Implantation von gecoverten Stents ohne Medikamentenfreisetzung, A. vertebralis extrakraniell
- 39.B3.31 ↔ (Perkutan-)transluminale Implantation von gecoverten Stents ohne Medikamentenfreisetzung, Gefässe von Schulter und Oberarm
- 39.B3.31 ↔ (Perkutan-)transluminale Implantation von gecoverten Stents ohne Medikamentenfreisetzung, Gefässe von Schulter und Oberarm
- 39.B3.51 ↔ (Perkutan-)transluminale Implantation von gecoverten Stents ohne Medikamentenfreisetzung, Gefässe von Unterarm
- 39.B3.51 ↔ (Perkutan-)transluminale Implantation von gecoverten Stents ohne Medikamentenfreisetzung, Gefässe von Unterarm
- 39.B3.81 ↔ (Perkutan-)transluminale Implantation von gecoverten Stents ohne Medikamentenfreisetzung, andere thorakale Gefässe
- 39.B3.81 ↔ (Perkutan-)transluminale Implantation von gecoverten Stents ohne Medikamentenfreisetzung, andere thorakale Gefässe
- 39.B3.C1 ↔ (Perkutan-)transluminale Implantation von gecoverten Stents ohne Medikamentenfreisetzung, andere abdominale und pelvine Arterien
- 39.B3.C3 ↔ (Perkutan-)transluminale Implantation von gecoverten Stents ohne Medikamentenfreisetzung, A. iliaca
- 39.B3.D1 ↔ (Perkutan-)transluminale Implantation von gecoverten Stents ohne Medikamentenfreisetzung, viszerale Gefässe
- 39.B3.G1 ↔ (Perkutan-)transluminale Implantation von gecoverten Stents ohne Medikamentenfreisetzung, Arterien vom Oberschenkel
- 39.B3.G1 ↔ (Perkutan-)transluminale Implantation von gecoverten Stents ohne Medikamentenfreisetzung, Arterien vom Oberschenkel
- 39.B3.H1 ↔ (Perkutan-)transluminale Implantation von gecoverten Stents ohne Medikamentenfreisetzung, Gefässe vom Unterschenkel
- 39.B3.H1 ↔ (Perkutan-)transluminale Implantation von gecoverten Stents ohne Medikamentenfreisetzung, Gefässe vom Unterschenkel
- 39.B3.J7 ↔ (Perkutan-)transluminale Implantation von gecoverten Stents ohne Medikamentenfreisetzung, V. cava
- 39.B3.JB ↔ (Perkutan-)transluminale Implantation von gecoverten Stents ohne Medikamentenfreisetzung, andere abdominale und pelvine Venen
- 39.B3.JB ↔ (Perkutan-)transluminale Implantation von gecoverten Stents ohne Medikamentenfreisetzung, andere abdominale und pelvine Venen
- 39.B3.JF ↔ (Perkutan-)transluminale Implantation von gecoverten Stents ohne Medikamentenfreisetzung, Venen vom Oberschenkel
- 39.B3.JF ↔ (Perkutan-)transluminale Implantation von gecoverten Stents ohne Medikamentenfreisetzung, Venen vom Oberschenkel
- 39.B3.JI ↔ (Perkutan-)transluminale Implantation von gecoverten Stents ohne Medikamentenfreisetzung, V. portae
- 39.B3.L1 ↔ (Perkutan-)transluminale Implantation von gecoverten Stents ohne Medikamentenfreisetzung, spinale Gefässe
- 39.B4.09 ↔ (Perkutan-)transluminale Implantation von gecoverten Stents mit Medikamentenfreisetzung, sonstige
- 39.B4.09 ↔ (Perkutan-)transluminale Implantation von gecoverten Stents mit Medikamentenfreisetzung, sonstige
- 39.B4.11 ↔ (Perkutan-)transluminale Implantation von gecoverten Stents mit Medikamentenfreisetzung, intrakranielle Gefässe
- 39.B4.22 ↔ (Perkutan-)transluminale Implantation von gecoverten Stents mit Medikamentenfreisetzung, A. carotis n.n.bez.
- 39.B4.23 ↔ (Perkutan-)transluminale Implantation von gecoverten Stents mit Medikamentenfreisetzung, A. carotis communis
- 39.B4.25 ↔ (Perkutan-)transluminale Implantation von gecoverten Stents mit Medikamentenfreisetzung, A. carotis interna extrakraniell
- 39.B4.26 ↔ (Perkutan-)transluminale Implantation von gecoverten Stents mit Medikamentenfreisetzung, A. carotis interna extrakraniell mit A. carotis communis
- 39.B4.27 ↔ (Perkutan-)transluminale Implantation von gecoverten Stents mit Medikamentenfreisetzung, A. carotis externa
- 39.B4.28 ↔ (Perkutan-)transluminale Implantation von gecoverten Stents mit Medikamentenfreisetzung, A. vertebralis extrakraniell
- 39.B4.31 ↔ (Perkutan-)transluminale Implantation von gecoverten Stents mit Medikamentenfreisetzung, Gefässe von Schulter und Oberarm
- 39.B4.31 ↔ (Perkutan-)transluminale Implantation von gecoverten Stents mit Medikamentenfreisetzung, Gefässe von Schulter und Oberarm
- 39.B4.51 ↔ (Perkutan-)transluminale Implantation von gecoverten Stents mit Medikamentenfreisetzung, Gefässe von Unterarm
- 39.B4.51 ↔ (Perkutan-)transluminale Implantation von gecoverten Stents mit Medikamentenfreisetzung, Gefässe von Unterarm
- 39.B4.81 ↔ (Perkutan-)transluminale Implantation von gecoverten Stents mit Medikamentenfreisetzung, andere thorakale Gefässe
- 39.B4.81 ↔ (Perkutan-)transluminale Implantation von gecoverten Stents mit Medikamentenfreisetzung, andere thorakale Gefässe
- 39.B4.C1 ↔ (Perkutan-)transluminale Implantation von gecoverten Stents mit Medikamentenfreisetzung, andere abdominale und pelvine Arterien
- 39.B4.C3 ↔ (Perkutan-)transluminale Implantation von gecoverten Stents mit Medikamentenfreisetzung, A. iliaca
- 39.B4.D1 ↔ (Perkutan-)transluminale Implantation von gecoverten Stents mit Medikamentenfreisetzung, viszerale Gefässe

- 39.B4.G1 ↔ (Perkutan-)transluminale Implantation von gecoverten Stents mit Medikamentenfreisetzung, Arterien vom Oberschenkel
- 39.B4.G1 ↔ (Perkutan-)transluminale Implantation von gecoverten Stents mit Medikamentenfreisetzung, Arterien vom Oberschenkel
- 39.B4.H1 ↔ (Perkutan-)transluminale Implantation von gecoverten Stents mit Medikamentenfreisetzung, Gefäße vom Unterschenkel
- 39.B4.H1 ↔ (Perkutan-)transluminale Implantation von gecoverten Stents mit Medikamentenfreisetzung, Gefäße vom Unterschenkel
- 39.B4.J7 ↔ (Perkutan-)transluminale Implantation von gecoverten Stents mit Medikamentenfreisetzung, V. cava
- 39.B4.JB ↔ (Perkutan-)transluminale Implantation von gecoverten Stents mit Medikamentenfreisetzung, andere abdominale und pelvine Venen
- 39.B4.JB ↔ (Perkutan-)transluminale Implantation von gecoverten Stents mit Medikamentenfreisetzung, andere abdominale und pelvine Venen
- 39.B4.JF ↔ (Perkutan-)transluminale Implantation von gecoverten Stents mit Medikamentenfreisetzung, Venen vom Oberschenkel
- 39.B4.JF ↔ (Perkutan-)transluminale Implantation von gecoverten Stents mit Medikamentenfreisetzung, Venen vom Oberschenkel
- 39.B4.JI ↔ (Perkutan-)transluminale Implantation von gecoverten Stents mit Medikamentenfreisetzung, V. portae
- 39.B4.L1 ↔ (Perkutan-)transluminale Implantation von gecoverten Stents mit Medikamentenfreisetzung, spinale Gefäße
- 39.B5.09 ↔ (Perkutan-)transluminale Implantation von ungecoverten Cheatham-Platinum-Stents, sonstige
- 39.B5.09 ↔ (Perkutan-)transluminale Implantation von ungecoverten Cheatham-Platinum-Stents, sonstige
- 39.B5.11 ↔ (Perkutan-)transluminale Implantation von ungecoverten Cheatham-Platinum-Stents, intrakranielle Gefäße
- 39.B5.22 ↔ (Perkutan-)transluminale Implantation von ungecoverten Cheatham-Platinum-Stents, A. carotis n.n.bez.
- 39.B5.23 ↔ (Perkutan-)transluminale Implantation von ungecoverten Cheatham-Platinum-Stents, A. carotis communis
- 39.B5.25 ↔ (Perkutan-)transluminale Implantation von ungecoverten Cheatham-Platinum-Stents, A. carotis interna extrakraniell
- 39.B5.26 ↔ (Perkutan-)transluminale Implantation von ungecoverten Cheatham-Platinum-Stents, A. carotis interna extrakraniell mit A. carotis communis
- 39.B5.27 ↔ (Perkutan-)transluminale Implantation von ungecoverten Cheatham-Platinum-Stents, A. carotis externa
- 39.B5.31 ↔ (Perkutan-)transluminale Implantation von ungecoverten Cheatham-Platinum-Stents, Gefäße von Schulter und Oberarm
- 39.B5.31 ↔ (Perkutan-)transluminale Implantation von ungecoverten Cheatham-Platinum-Stents, Gefäße von Schulter und Oberarm
- 39.B5.51 ↔ (Perkutan-)transluminale Implantation von ungecoverten Cheatham-Platinum-Stents, Gefäße von Unterarm
- 39.B5.51 ↔ (Perkutan-)transluminale Implantation von ungecoverten Cheatham-Platinum-Stents, Gefäße von Unterarm
- 39.B5.71 ↔ (Perkutan-)transluminale Implantation von ungecoverten Cheatham-Platinum-Stents, Aorta
- 39.B5.74 ↔ (Perkutan-)transluminale Implantation von ungecoverten Cheatham-Platinum-Stents, Aortenisthmus
- 39.B5.81 ↔ (Perkutan-)transluminale Implantation von ungecoverten Cheatham-Platinum-Stents, andere thorakale Gefäße
- 39.B5.81 ↔ (Perkutan-)transluminale Implantation von ungecoverten Cheatham-Platinum-Stents, andere thorakale Gefäße
- 39.B5.C1 ↔ (Perkutan-)transluminale Implantation von ungecoverten Cheatham-Platinum-Stents, andere abdominale und pelvine Arterien
- 39.B5.C3 ↔ (Perkutan-)transluminale Implantation von ungecoverten Cheatham-Platinum-Stents, A. iliaca
- 39.B5.D1 ↔ (Perkutan-)transluminale Implantation von ungecoverten Cheatham-Platinum-Stents, viszerale Gefäße
- 39.B5.G1 ↔ (Perkutan-)transluminale Implantation von ungecoverten Cheatham-Platinum-Stents, Arterien vom Oberschenkel
- 39.B5.G1 ↔ (Perkutan-)transluminale Implantation von ungecoverten Cheatham-Platinum-Stents, Arterien vom Oberschenkel
- 39.B5.H1 ↔ (Perkutan-)transluminale Implantation von ungecoverten Cheatham-Platinum-Stents, Gefäße vom Unterschenkel
- 39.B5.H1 ↔ (Perkutan-)transluminale Implantation von ungecoverten Cheatham-Platinum-Stents, Gefäße vom Unterschenkel
- 39.B5.J7 ↔ (Perkutan-)transluminale Implantation von ungecoverten Cheatham-Platinum-Stents, V. cava
- 39.B5.JB ↔ (Perkutan-)transluminale Implantation von ungecoverten Cheatham-Platinum-Stents, andere abdominale und pelvine Venen
- 39.B5.JB ↔ (Perkutan-)transluminale Implantation von ungecoverten Cheatham-Platinum-Stents, andere abdominale und pelvine Venen
- 39.B5.JF ↔ (Perkutan-)transluminale Implantation von ungecoverten Cheatham-Platinum-Stents, Venen vom Oberschenkel
- 39.B5.JF ↔ (Perkutan-)transluminale Implantation von ungecoverten Cheatham-Platinum-Stents, Venen vom Oberschenkel
- 39.B5.JI ↔ (Perkutan-)transluminale Implantation von ungecoverten Cheatham-Platinum-Stents, V. portae
- 39.B5.L1 ↔ (Perkutan-)transluminale Implantation von ungecoverten Cheatham-Platinum-Stents, spinale Gefäße
- 39.B6.09 ↔ (Perkutan-)transluminale Implantation von gecoverten Cheatham-Platinum-Stents, sonstige
- 39.B6.09 ↔ (Perkutan-)transluminale Implantation von gecoverten Cheatham-Platinum-Stents, sonstige
- 39.B6.11 ↔ (Perkutan-)transluminale Implantation von gecoverten Cheatham-Platinum-Stents, intrakranielle Gefäße
- 39.B6.22 ↔ (Perkutan-)transluminale Implantation von gecoverten Cheatham-Platinum-Stents, A. carotis n.n.bez.
- 39.B6.23 ↔ (Perkutan-)transluminale Implantation von gecoverten Cheatham-Platinum-Stents, A. carotis communis
- 39.B6.25 ↔ (Perkutan-)transluminale Implantation von gecoverten Cheatham-Platinum-Stents, A. carotis interna extrakraniell
- 39.B6.26 ↔ (Perkutan-)transluminale Implantation von gecoverten Cheatham-Platinum-Stents, A. carotis interna extrakraniell mit A. carotis communis
- 39.B6.27 ↔ (Perkutan-)transluminale Implantation von gecoverten Cheatham-Platinum-Stents, A. carotis externa



39.B6.31 ↔	(Perkutan-)transluminale Implantation von gecoverten Cheatham-Platinum-Stents, Gefässe von Schulter und Oberarm	39.B7.23 ↔	(Perkutan-)transluminale Implantation von ungecoverten grosslumige Stents, A. carotis communis
39.B6.31 ↔	(Perkutan-)transluminale Implantation von gecoverten Cheatham-Platinum-Stents, Gefässe von Schulter und Oberarm	39.B7.25 ↔	(Perkutan-)transluminale Implantation von ungecoverten grosslumige Stents, A. carotis interna extrakraniell
39.B6.51 ↔	(Perkutan-)transluminale Implantation von gecoverten Cheatham-Platinum-Stents, Gefässe von Unterarm	39.B7.26 ↔	(Perkutan-)transluminale Implantation von ungecoverten grosslumige Stents, A. carotis interna extrakraniell mit A. carotis communis
39.B6.51 ↔	(Perkutan-)transluminale Implantation von gecoverten Cheatham-Platinum-Stents, Gefässe von Unterarm	39.B7.27 ↔	(Perkutan-)transluminale Implantation von ungecoverten grosslumige Stents, A. carotis externa
39.B6.71 ↔	(Perkutan-)transluminale Implantation von gecoverten Cheatham-Platinum-Stents, Aorta	39.B7.28 ↔	(Perkutan-)transluminale Implantation von ungecoverten grosslumige Stents, A. vertebralis extrakraniell
39.B6.74 ↔	(Perkutan-)transluminale Implantation von gecoverten Cheatham-Platinum-Stents, Aortenisthmus	39.B7.31 ↔	(Perkutan-)transluminale Implantation von ungecoverten grosslumige Stents, Gefässe von Schulter und Oberarm
39.B6.81 ↔	(Perkutan-)transluminale Implantation von gecoverten Cheatham-Platinum-Stents, andere thorakale Gefässe	39.B7.31 ↔	(Perkutan-)transluminale Implantation von ungecoverten grosslumige Stents, Gefässe von Schulter und Oberarm
39.B6.81 ↔	(Perkutan-)transluminale Implantation von gecoverten Cheatham-Platinum-Stents, andere thorakale Gefässe	39.B7.51 ↔	(Perkutan-)transluminale Implantation von ungecoverten grosslumige Stents, Gefässe von Unterarm
39.B6.C1 ↔	(Perkutan-)transluminale Implantation von gecoverten Cheatham-Platinum-Stents, andere abdominale und pelvine Arterien	39.B7.51 ↔	(Perkutan-)transluminale Implantation von ungecoverten grosslumige Stents, Gefässe von Unterarm
39.B6.C3 ↔	(Perkutan-)transluminale Implantation von gecoverten Cheatham-Platinum-Stents, A. iliaca	39.B7.71 ↔	(Perkutan-)transluminale Implantation von ungecoverten grosslumige Stents, Aorta
39.B6.D1 ↔	(Perkutan-)transluminale Implantation von gecoverten Cheatham-Platinum-Stents, viszerale Gefässe	39.B7.74 ↔	(Perkutan-)transluminale Implantation von ungecoverten grosslumige Stents, Aortenisthmus
39.B6.G1 ↔	(Perkutan-)transluminale Implantation von gecoverten Cheatham-Platinum-Stents, Arterien vom Oberschenkel	39.B7.81 ↔	(Perkutan-)transluminale Implantation von ungecoverten grosslumige Stents, andere thorakale Gefässe
39.B6.G1 ↔	(Perkutan-)transluminale Implantation von gecoverten Cheatham-Platinum-Stents, Arterien vom Oberschenkel	39.B7.81 ↔	(Perkutan-)transluminale Implantation von ungecoverten grosslumige Stents, andere thorakale Gefässe
39.B6.H1 ↔	(Perkutan-)transluminale Implantation von gecoverten Cheatham-Platinum-Stents, Gefässe vom Unterschenkel	39.B7.A4 ↔	(Perkutan-)transluminale Implantation von ungecoverten grosslumige Stents, A. pulmonalis
39.B6.H1 ↔	(Perkutan-)transluminale Implantation von gecoverten Cheatham-Platinum-Stents, Gefässe vom Unterschenkel	39.B7.C1 ↔	(Perkutan-)transluminale Implantation von ungecoverten grosslumige Stents, andere abdominale und pelvine Arterien
39.B6.J7 ↔	(Perkutan-)transluminale Implantation von gecoverten Cheatham-Platinum-Stents, V. cava	39.B7.C3 ↔	(Perkutan-)transluminale Implantation von ungecoverten grosslumige Stents, A. iliaca
39.B6.JB ↔	(Perkutan-)transluminale Implantation von gecoverten Cheatham-Platinum-Stents, andere abdominale und pelvine Venen	39.B7.D1 ↔	(Perkutan-)transluminale Implantation von ungecoverten grosslumige Stents, viszerale Gefässe
39.B6.JB ↔	(Perkutan-)transluminale Implantation von gecoverten Cheatham-Platinum-Stents, andere abdominale und pelvine Venen	39.B7.G1 ↔	(Perkutan-)transluminale Implantation von ungecoverten grosslumige Stents, Arterien vom Oberschenkel
39.B6.JF ↔	(Perkutan-)transluminale Implantation von gecoverten Cheatham-Platinum-Stents, Venen vom Oberschenkel	39.B7.G1 ↔	(Perkutan-)transluminale Implantation von ungecoverten grosslumige Stents, Arterien vom Oberschenkel
39.B6.JF ↔	(Perkutan-)transluminale Implantation von gecoverten Cheatham-Platinum-Stents, Venen vom Oberschenkel	39.B7.H1 ↔	(Perkutan-)transluminale Implantation von ungecoverten grosslumige Stents, Gefässe vom Unterschenkel
39.B6.JI ↔	(Perkutan-)transluminale Implantation von gecoverten Cheatham-Platinum-Stents, V. portae	39.B7.H1 ↔	(Perkutan-)transluminale Implantation von ungecoverten grosslumige Stents, Gefässe vom Unterschenkel
39.B6.L1 ↔	(Perkutan-)transluminale Implantation von gecoverten Cheatham-Platinum-Stents, spinale Gefässe	39.B7.J3 ↔	(Perkutan-)transluminale Implantation von ungecoverten grosslumige Stents, V. pulmonalis
39.B7.09 ↔	(Perkutan-)transluminale Implantation von ungecoverten grosslumige Stents, sonstige	39.B7.J7 ↔	(Perkutan-)transluminale Implantation von ungecoverten grosslumige Stents, V. cava
39.B7.09 ↔	(Perkutan-)transluminale Implantation von ungecoverten grosslumige Stents, sonstige	39.B7.JB ↔	(Perkutan-)transluminale Implantation von ungecoverten grosslumige Stents, andere abdominale und pelvine Venen
39.B7.11 ↔	(Perkutan-)transluminale Implantation von ungecoverten grosslumige Stents, intrakranielle Gefässe	39.B7.JF ↔	(Perkutan-)transluminale Implantation von ungecoverten grosslumige Stents, Venen vom Oberschenkel
39.B7.22 ↔	(Perkutan-)transluminale Implantation von ungecoverten grosslumige Stents, A. carotis n.n.bez.		

39.B7.JF ↔	(Perkutan-)transluminale Implantation von ungecoverten grosslumige Stents, Venen vom Oberschenkel	39.B8.H1 ↔	(Perkutan-)transluminale Implantation von gecoverten grosslumige Stents, Gefässe vom Unterschenkel
39.B7.JI ↔	(Perkutan-)transluminale Implantation von ungecoverten grosslumige Stents, V. portae	39.B8.J3 ↔	(Perkutan-)transluminale Implantation von gecoverten grosslumige Stents, V. pulmonalis
39.B7.L1 ↔	(Perkutan-)transluminale Implantation von ungecoverten grosslumige Stents, spinale Gefässe	39.B8.J7 ↔	(Perkutan-)transluminale Implantation von gecoverten grosslumige Stents, V. cava
39.B8.09 ↔	(Perkutan-)transluminale Implantation von gecoverten grosslumige Stents, sonstige	39.B8.JB ↔	(Perkutan-)transluminale Implantation von gecoverten grosslumige Stents, andere abdominale und pelvine Venen
39.B8.09 ↔	(Perkutan-)transluminale Implantation von gecoverten grosslumige Stents, sonstige	39.B8.JB ↔	(Perkutan-)transluminale Implantation von gecoverten grosslumige Stents, andere abdominale und pelvine Venen
39.B8.11 ↔	(Perkutan-)transluminale Implantation von gecoverten grosslumige Stents, intrakranielle Gefässe	39.B8.JF ↔	(Perkutan-)transluminale Implantation von gecoverten grosslumige Stents, Venen vom Oberschenkel
39.B8.22 ↔	(Perkutan-)transluminale Implantation von gecoverten grosslumige Stents, A. carotis n.n.bez.	39.B8.JF ↔	(Perkutan-)transluminale Implantation von gecoverten grosslumige Stents, Venen vom Oberschenkel
39.B8.23 ↔	(Perkutan-)transluminale Implantation von gecoverten grosslumige Stents, A. carotis communis	39.B8.JI ↔	(Perkutan-)transluminale Implantation von gecoverten grosslumige Stents, V. portae
39.B8.25 ↔	(Perkutan-)transluminale Implantation von gecoverten grosslumige Stents, A. carotis interna extrakraniell	39.B8.L1 ↔	(Perkutan-)transluminale Implantation von gecoverten grosslumige Stents, spinale Gefässe
39.B8.26 ↔	(Perkutan-)transluminale Implantation von gecoverten grosslumige Stents, A. carotis interna extrakraniell mit A. carotis communis	39.BA.09 ↔	(Perkutan-)transluminale Implantation von ungecoverten Wachstumsstents, sonstige
39.B8.27 ↔	(Perkutan-)transluminale Implantation von gecoverten grosslumige Stents, A. carotis externa	39.BA.09 ↔	(Perkutan-)transluminale Implantation von ungecoverten Wachstumsstents, sonstige
39.B8.28 ↔	(Perkutan-)transluminale Implantation von gecoverten grosslumige Stents, A. vertebralis extrakraniell	39.BA.A4 ↔	(Perkutan-)transluminale Implantation von ungecoverten Wachstumsstents, A. pulmonalis
39.B8.31 ↔	(Perkutan-)transluminale Implantation von gecoverten grosslumige Stents, Gefässe von Schulter und Oberarm	39.BA.J3 ↔	(Perkutan-)transluminale Implantation von ungecoverten Wachstumsstents, V. pulmonalis
39.B8.31 ↔	(Perkutan-)transluminale Implantation von gecoverten grosslumige Stents, Gefässe von Schulter und Oberarm	39.BB.09 ↔	(Perkutan-)transluminale Implantation von gecoverten Wachstumsstents, sonstige
39.B8.51 ↔	(Perkutan-)transluminale Implantation von gecoverten grosslumige Stents, Gefässe von Unterarm	39.BB.09 ↔	(Perkutan-)transluminale Implantation von gecoverten Wachstumsstents, sonstige
39.B8.51 ↔	(Perkutan-)transluminale Implantation von gecoverten grosslumige Stents, Gefässe von Unterarm	39.BB.A4 ↔	(Perkutan-)transluminale Implantation von gecoverten Wachstumsstents, A. pulmonalis
39.B8.71 ↔	(Perkutan-)transluminale Implantation von gecoverten grosslumige Stents, Aorta	39.BB.J3 ↔	(Perkutan-)transluminale Implantation von gecoverten Wachstumsstents, V. pulmonalis
39.B8.74 ↔	(Perkutan-)transluminale Implantation von gecoverten grosslumige Stents, Aortenisthmus	39.BE ↔	(Perkutan-)transluminale Implantation eines selbstexpandierenden Bifurkationsstents, intrakraniell
39.B8.81 ↔	(Perkutan-)transluminale Implantation von gecoverten grosslumige Stents, andere thorakale Gefässe	39.BF.09 ↔	(Perkutan-)transluminale Implantation von selbstexpandierenden Mikroostents, sonstige
39.B8.81 ↔	(Perkutan-)transluminale Implantation von gecoverten grosslumige Stents, andere thorakale Gefässe	39.BF.09 ↔	(Perkutan-)transluminale Implantation von selbstexpandierenden Mikroostents, sonstige
39.B8.81 ↔	(Perkutan-)transluminale Implantation von gecoverten grosslumige Stents, andere thorakale Gefässe	39.BF.11 ↔	(Perkutan-)transluminale Implantation von selbstexpandierenden Mikroostents, intrakranielle Gefässe
39.B8.A4 ↔	(Perkutan-)transluminale Implantation von gecoverten grosslumige Stents, A. pulmonalis	39.BF.51 ↔	(Perkutan-)transluminale Implantation von selbstexpandierenden Mikroostents, Gefässe vom Unterarm
39.B8.C1 ↔	(Perkutan-)transluminale Implantation von gecoverten grosslumige Stents, andere abdominale und pelvine Arterien	39.BF.51 ↔	(Perkutan-)transluminale Implantation von selbstexpandierenden Mikroostents, Gefässe vom Unterarm
39.B8.C3 ↔	(Perkutan-)transluminale Implantation von gecoverten grosslumige Stents, A. iliaca	39.BF.H1 ↔	(Perkutan-)transluminale Implantation von selbstexpandierenden Mikroostents, Gefässe vom Unterschenkel
39.B8.D1 ↔	(Perkutan-)transluminale Implantation von gecoverten grosslumige Stents, viszerale Gefässe	39.BF.H1 ↔	(Perkutan-)transluminale Implantation von selbstexpandierenden Mikroostents, Gefässe vom Unterschenkel
39.B8.G1 ↔	(Perkutan-)transluminale Implantation von gecoverten grosslumige Stents, Arterien vom Oberschenkel	39.BG.09 ↔	(Perkutan-)transluminale Implantation von aus Einzeldrähten verwobenen Nitinolstents, sonstige
39.B8.G1 ↔	(Perkutan-)transluminale Implantation von gecoverten grosslumige Stents, Arterien vom Oberschenkel	39.BG.09 ↔	(Perkutan-)transluminale Implantation von aus Einzeldrähten verwobenen Nitinolstents, sonstige
39.B8.H1 ↔	(Perkutan-)transluminale Implantation von gecoverten grosslumige Stents, Gefässe vom Unterschenkel	39.BG.31 ↔	(Perkutan-)transluminale Implantation von aus Einzeldrähten verwobenen Nitinolstents, Gefässe von Schulter und Oberarm
		39.BG.31 ↔	(Perkutan-)transluminale Implantation von aus Einzeldrähten verwobenen Nitinolstents, Gefässe von Schulter und Oberarm

- 39.BG.81 ↔ (Perkutan-)transluminale Implantation von aus Einzeldrähnten verwobenen Nitinolstents, andere thorakale Gefäße
- 39.BG.81 ↔ (Perkutan-)transluminale Implantation von aus Einzeldrähnten verwobenen Nitinolstents, andere thorakale Gefäße
- 39.BG.C1 ↔ (Perkutan-)transluminale Implantation von aus Einzeldrähnten verwobenen Nitinolstents, andere abdominale und pelvine Arterien
- 39.BG.C3 ↔ (Perkutan-)transluminale Implantation von aus Einzeldrähnten verwobenen Nitinolstents, A. iliaca
- 39.BG.G1 ↔ (Perkutan-)transluminale Implantation von aus Einzeldrähnten verwobenen Nitinolstents, Arterien vom Oberschenkel
- 39.BG.G1 ↔ (Perkutan-)transluminale Implantation von aus Einzeldrähnten verwobenen Nitinolstents, Arterien vom Oberschenkel
- 39.BG.H1 ↔ (Perkutan-)transluminale Implantation von aus Einzeldrähnten verwobenen Nitinolstents, Gefäße vom Unterschenkel
- 39.BG.H1 ↔ (Perkutan-)transluminale Implantation von aus Einzeldrähnten verwobenen Nitinolstents, Gefäße vom Unterschenkel
- 39.BG.H1 ↔ (Perkutan-)transluminale Implantation von aus Einzeldrähnten verwobenen Nitinolstents, Gefäße vom Unterschenkel
- 39.BH.09 ↔ (Perkutan-)transluminale Implantation von Stents zur Strömungslaminierung bei Aneurysmen, sonstige
- 39.BH.09 ↔ (Perkutan-)transluminale Implantation von Stents zur Strömungslaminierung bei Aneurysmen, sonstige
- 39.BH.11 ↔ (Perkutan-)transluminale Implantation von Stents zur Strömungslaminierung bei Aneurysmen, intrakranielle Gefäße
- 39.BH.22 ↔ (Perkutan-)transluminale Implantation von Stents zur Strömungslaminierung bei Aneurysmen, A. carotis n.n.bez.
- 39.BH.23 ↔ (Perkutan-)transluminale Implantation von Stents zur Strömungslaminierung bei Aneurysmen, A. carotis communis
- 39.BH.25 ↔ (Perkutan-)transluminale Implantation von Stents zur Strömungslaminierung bei Aneurysmen, A. carotis interna extrakraniell
- 39.BH.26 ↔ (Perkutan-)transluminale Implantation von Stents zur Strömungslaminierung bei Aneurysmen, A. carotis interna extrakraniell mit A. carotis communis
- 39.BH.27 ↔ (Perkutan-)transluminale Implantation von Stents zur Strömungslaminierung bei Aneurysmen, A. carotis externa
- 39.BH.28 ↔ (Perkutan-)transluminale Implantation von Stents zur Strömungslaminierung bei Aneurysmen, A. vertebralis extrakraniell
- 39.BH.31 ↔ (Perkutan-)transluminale Implantation von Stents zur Strömungslaminierung bei Aneurysmen, Gefäße von Schulter und Oberarm
- 39.BH.31 ↔ (Perkutan-)transluminale Implantation von Stents zur Strömungslaminierung bei Aneurysmen, Gefäße von Schulter und Oberarm
- 39.BH.51 ↔ (Perkutan-)transluminale Implantation von Stents zur Strömungslaminierung bei Aneurysmen, Gefäße von Unterarm
- 39.BH.51 ↔ (Perkutan-)transluminale Implantation von Stents zur Strömungslaminierung bei Aneurysmen, Gefäße von Unterarm
- 39.BH.71 ↔ (Perkutan-)transluminale Implantation von Stents zur Strömungslaminierung bei Aneurysmen, Aorta
- 39.BH.74 ↔ (Perkutan-)transluminale Implantation von Stents zur Strömungslaminierung bei Aneurysmen, Aortenisthmus
- 39.BH.81 ↔ (Perkutan-)transluminale Implantation von Stents zur Strömungslaminierung bei Aneurysmen, andere thorakale Gefäße
- 39.BH.81 ↔ (Perkutan-)transluminale Implantation von Stents zur Strömungslaminierung bei Aneurysmen, andere thorakale Gefäße
- 39.BH.C1 ↔ (Perkutan-)transluminale Implantation von Stents zur Strömungslaminierung bei Aneurysmen, andere abdominale und pelvine Arterien
- 39.BH.C3 ↔ (Perkutan-)transluminale Implantation von Stents zur Strömungslaminierung bei Aneurysmen, A. iliaca
- 39.BH.D1 ↔ (Perkutan-)transluminale Implantation von Stents zur Strömungslaminierung bei Aneurysmen, viszerale Gefäße
- 39.BH.G1 ↔ (Perkutan-)transluminale Implantation von Stents zur Strömungslaminierung bei Aneurysmen, Arterien vom Oberschenkel
- 39.BH.G1 ↔ (Perkutan-)transluminale Implantation von Stents zur Strömungslaminierung bei Aneurysmen, Arterien vom Oberschenkel
- 39.BH.H1 ↔ (Perkutan-)transluminale Implantation von Stents zur Strömungslaminierung bei Aneurysmen, Gefäße vom Unterschenkel
- 39.BH.H1 ↔ (Perkutan-)transluminale Implantation von Stents zur Strömungslaminierung bei Aneurysmen, Gefäße vom Unterschenkel
- 39.BH.H1 ↔ (Perkutan-)transluminale Implantation von Stents zur Strömungslaminierung bei Aneurysmen, Gefäße vom Unterschenkel
- 39.BH.J7 ↔ (Perkutan-)transluminale Implantation von Stents zur Strömungslaminierung bei Aneurysmen, V. cava
- 39.BH.JB ↔ (Perkutan-)transluminale Implantation von Stents zur Strömungslaminierung bei Aneurysmen, andere abdominale und pelvine Venen
- 39.BH.JF ↔ (Perkutan-)transluminale Implantation von Stents zur Strömungslaminierung bei Aneurysmen, Venen vom Oberschenkel
- 39.BH.JF ↔ (Perkutan-)transluminale Implantation von Stents zur Strömungslaminierung bei Aneurysmen, Venen vom Oberschenkel
- 39.BH.JI ↔ (Perkutan-)transluminale Implantation von Stents zur Strömungslaminierung bei Aneurysmen, V. portae
- 39.BH.L1 ↔ (Perkutan-)transluminale Implantation von Stents zur Strömungslaminierung bei Aneurysmen, spinale Gefäße
- 40.11.10 ↔ Offene (Inzisions-) Biopsie eines mediastinalen, paraaortalen, iliakalen oder pelvinalen Lymphknotens
- 40.11.11 ↔ Offene (Inzisions-) Biopsie eines zervikalen, supraclaviculären, axillären oder inguinalen Lymphknotens
- 40.11.19 ↔ Offene (Inzisions-) Biopsie an lymphatischen Strukturen, sonstige
- 40.21.10 ↔ Exzision und Destruktion einzelner Lymphknoten und Lymphgefäße, zervikal, ohne Markierung
- 40.21.11 ↔ Exzision einzelner Lymphknoten und Lymphgefäße, zervikal, mit Radionuklidmarkierung und Farbstoffmarkierung (Sentinel-Lymphonodektomie)
- 40.21.99 ↔ Exzision und Destruktion einzelner tiefer zervikaler Lymphknoten, sonstige
- 40.22.11 ↔ Exzision und Destruktion einzelner mamma-internaler Lymphknoten, ohne Markierung, thorakoskopisch
- 40.22.12 ↔ Exzision einzelner mamma-internaler Lymphknoten, mit Radionuklidmarkierung und Farbstoffmarkierung (Sentinel-Lymphonodektomie), thorakoskopisch
- 40.22.21 ↔ Exzision und Destruktion einzelner mamma-internaler Lymphknoten, ohne Markierung, offen chirurgisch
- 40.22.22 ↔ Exzision einzelner mamma-internaler Lymphknoten, mit Radionuklidmarkierung und Farbstoffmarkierung (Sentinel-Lymphonodektomie), offen chirurgisch
- 40.22.99 ↔ Exzision und Destruktion einzelner mamma-internaler Lymphknoten, sonstige
- 40.23.10 ↔ Exzision und Destruktion einzelner axillärer Lymphknoten, ohne Markierung
- 40.23.11 ↔ Exzision einzelner axillärer Lymphknoten, mit Radionuklidmarkierung und Farbstoffmarkierung (Sentinel-Lymphonodektomie)
- 40.23.99 ↔ Exzision und Destruktion einzelner axillärer Lymphknoten, sonstige

40.24.10 ↔	Exzision und Destruktion einzelner inguinaler Lymphknoten, ohne Markierung, offen chirurgisch	40.3X.21 ↔	Regionale Lymphadenektomie im Rahmen eines anderen Eingriffs, zervikal
40.24.11 ↔	Exzision einzelner inguinaler Lymphknoten, mit Radionuklidmarkierung und Farbstoffmarkierung (Sentinel-Lymphonodektomie), offen chirurgisch	40.3X.22 ↔	Regionale Lymphadenektomie im Rahmen eines anderen Eingriffs, axillär
40.24.21 ↔	Exzision und Destruktion einzelner inguinaler Lymphknoten, ohne Markierung, laparoskopisch	40.3X.23 ↔	Regionale Lymphadenektomie im Rahmen eines anderen Eingriffs, paraaortal, pelvin oder Iliakal
40.24.22 ↔	Exzision einzelner inguinaler Lymphknoten, mit Radionuklidmarkierung und Farbstoffmarkierung (Sentinel-Lymphonodektomie), laparoskopisch	40.3X.24 ↔	Regionale Lymphadenektomie im Rahmen eines anderen Eingriffs, obturatorisch
40.24.99 ↔	Exzision und Destruktion einzelner inguinaler Lymphknoten, sonstige	40.3X.25 ↔	Regionale Lymphadenektomie im Rahmen eines anderen Eingriffs, inguinale
40.29.09 ↔	Einfache Exzision und Destruktion einer anderen lymphatischen Struktur, sonstige	40.3X.26 ↔	Regionale Lymphadenektomie im Rahmen eines anderen Eingriffs, mediastinal und peribronchial
40.29.13 ↔	Exzision und Destruktion einzelner mediastinaler Lymphknoten, ohne Markierung, offen chirurgisch	40.3X.29 ↔	Regionale Lymphadenektomie im Rahmen eines anderen Eingriffs, sonstige
40.29.14 ↔	Exzision einzelner mediastinaler Lymphknoten, mit Radionuklidmarkierung und Farbstoffmarkierung (Sentinel-Lymphonodektomie), offen chirurgisch	40.71.11 ↔	Mikrochirurgische lymphovenöse Anastomosierung
40.29.15 ↔	Exzision und Destruktion einzelner mediastinaler Lymphknoten, ohne Markierung, thorakoskopisch	40.71.21 ↔	Transplantation von Lymphknoten mit mikrovaskulärer Anastomose
40.29.16 ↔	Exzision einzelner mediastinaler Lymphknoten, mit Radionuklidmarkierung und Farbstoffmarkierung (Sentinel-Lymphonodektomie), thorakoskopisch	40.71.31 ↔	Transplantation von peripheren Lymphgefäßen mit mikrovaskulärer Anastomose
40.29.19 ↔	Exzision und Destruktion einzelner mediastinaler Lymphknoten, sonstige	40.79 ↔	Plastische Rekonstruktion und Transplantation an lymphatischen Strukturen, sonstige
40.29.21 ↔	Exzision und Destruktion einzelner paraaortaler Lymphknoten, ohne Markierung, offen chirurgisch	40.9X.20 ↔	Inzision einer Lymphozele
40.29.22 ↔	Exzision einzelner paraaortaler Lymphknoten, mit Radionuklidmarkierung und Farbstoffmarkierung (Sentinel-Lymphonodektomie), offen chirurgisch	41.5 ↔	Totale Splenektomie
40.29.23 ↔	Exzision und Destruktion einzelner paraaortaler Lymphknoten, ohne Markierung, laparoskopisch	50.12.00 ↔	Offene Biopsie an der Leber, n.n.bez.
40.29.24 ↔	Exzision einzelner paraaortalen Lymphknoten, mit Radionuklidmarkierung und Farbstoffmarkierung (Sentinel-Lymphonodektomie), laparoskopisch	50.12.09 ↔	Offene Biopsie an der Leber, sonstige
40.29.31 ↔	Exzision und Destruktion einzelner iliakaler Lymphknoten, ohne Markierung, offen chirurgisch	50.12.11 ↔	Biopsie an der Leber, durch Exzision, offen chirurgisch
40.29.32 ↔	Exzision einzelner iliakaler Lymphknoten, mit Radionuklidmarkierung und Farbstoffmarkierung (Sentinel-Lymphonodektomie), offen chirurgisch	50.12.12 ↔	Biopsie an der Leber, durch Nadelbiopsie, offen chirurgisch
40.29.33 ↔	Exzision und Destruktion einzelner iliakaler Lymphknoten, ohne Markierung, laparoskopisch	50.14 ↔	Laparoskopische Leberbiopsie
40.29.34 ↔	Exzision einzelner iliakaler Lymphknoten, mit Radionuklidmarkierung und Farbstoffmarkierung (Sentinel-Lymphonodektomie), laparoskopisch	54.11 ↔	Probepelaparotomie
40.29.70 ↔	Exzision und Destruktion eines Lymphangioms oder Hygroma cysticum	54.12.00 ↔	Relaparotomie, n.n.bez.
40.29.81 ↔	Exzision und Destruktion mehrerer abdominaler Lymphknotenstationen (mit Leberbiopsie), offen chirurgisch [Staging-Laparotomie]	54.12.11 ↔	Laparotomie zur Stillung einer postoperativen Blutung
40.29.82 ↔	Exzision und Destruktion mehrerer abdominaler Lymphknotenstationen (mit Leberbiopsie), laparoskopisch [Staging-Laparoskopie]	54.12.99 ↔	Relaparotomie, sonstige
40.29.89 ↔	Exzision und Destruktion mehrerer abdominaler Lymphknotenstationen (mit Leberbiopsie), sonstige	54.13 ↔	Laparotomie mit Drainage
40.3X.11 ↔	Regionale Lymphadenektomie als selbstständiger Eingriff, zervikal	54.19 ↔	Laparotomie, sonstige
40.3X.12 ↔	Regionale Lymphadenektomie als selbstständiger Eingriff, axillär	54.21.10 ↔	Laparoskopie, Diagnostische Laparoskopie
40.3X.13 ↔	Regionale Lymphadenektomie als selbstständiger Eingriff, paraaortal, pelvin, obturatorisch oder iliakal	54.21.30 ↔	Laparoskopie, Laparoskopie mit Drainage
40.3X.14 ↔	Regionale Lymphadenektomie als selbstständiger Eingriff, inguinal, offen chirurgisch	54.21.99 ↔	Laparoskopie, sonstige
40.3X.15 ↔	Regionale Lymphadenektomie als selbstständiger Eingriff, inguinale, laparoskopisch	54.23 ↔	Biopsie am Peritoneum
40.3X.16 ↔	Regionale Lymphadenektomie als selbstständiger Eingriff, mediastinal und peribronchial	54.4X.99 ↔	Exzision oder Destruktion von Peritonealgewebe und Peritonealläsion, sonstige
40.3X.19 ↔	Regionale Lymphadenektomie als selbstständiger Eingriff, sonstige	54.51 ↔	Lösung von peritonealen Adhäsionen, laparoskopisch
		54.52 ↔	Lösung von peritonealen Adhäsionen, offen chirurgisch
		54.59 ↔	Lösung von peritonealen Adhäsionen, sonstige
		54.75 ↔	Sonstige Rekonstruktion am Mesenterium
		54.92 ↔	Entfernen eines Fremdkörpers aus der Peritonealhöhle
		54.99.31 ↔	Debulking über Laparotomie
		54.99.40 ↔	Revision einer kutaneoperitonealen Fistel (Katheterverweilsystem)
		54.99.50 ↔	Anlegen eines temporären Bauchwandverschlusses
		54.99.51 ↔	Eröffnen und Wiederanlegen eines temporären Bauchwandverschlusses
		54.99.60 ↔	Lumbotomie
		54.99.61 ↔	Relumbotomie
		54.99.81 ↔	Revision ohne Ersatz von Kathetern sowie wiederaufladbarer Pumpe zur kontinuierlichen Aszitesdrainage
		54.99.82 ↔	Behebung einer mechanischen Obstruktion von Kathetern einer automatischen, programmierbaren und wiederaufladbaren Pumpe zur kontinuierlichen Aszitesdrainage
		54.99.84 ↔	Wechsel der Katheter einer automatischen, programmierbaren und wiederaufladbaren Pumpe zur kontinuierlichen Aszitesdrainage
		54.A1 ↔	Exzision und Destruktion von retroperitoneal gelegenem Gewebe

56.81 ↔	Lösung von intraluminalen Adhäsionen im Ureter	77.41.99 ↔	Knochenbiopsie von Skapula, Klavikula, Rippen und Sternum, sonstige
57.12 ↔	Lösung von intraluminalen Adhäsionen mit Inzision an der Harnblase	77.42.20 ↔	Knochenbiopsie am Humerus, Offene Knochenbiopsie
57.41 ↔	Transurethrale Lösung von intraluminalen Adhäsionen	77.42.99 ↔	Knochenbiopsie am Humerus, sonstige
57.87.00 ↔	Rekonstruktion an der Harnblase, n.n.bez.	77.43.20 ↔	Knochenbiopsie an Radius und Ulna, Offene Knochenbiopsie
57.87.99 ↔	Rekonstruktion an der Harnblase, sonstige	77.43.99 ↔	Knochenbiopsie an Radius und Ulna, sonstige
59.02 ↔	Sonstige Lösung von perirenenalen oder periureteralen Adhäsionen	77.44.20 ↔	Knochenbiopsie an Karpalia und Metakarpalia, Offene Knochenbiopsie
59.03.00 ↔	Laparoskopische Lösung von perirenenalen oder periureteralen Adhäsionen, n.n.bez.	77.44.99 ↔	Knochenbiopsie an Karpalia und Metakarpalia, sonstige
59.03.99 ↔	Laparoskopische Lösung von perirenenalen oder periureteralen Adhäsionen, sonstige	77.45.20 ↔	Knochenbiopsie am Femur, Offene Knochenbiopsie
59.11 ↔	Sonstige Lösung von perivesikalen Adhäsionen	77.45.99 ↔	Knochenbiopsie am Femur, sonstige
59.12 ↔	Laparoskopische Lösung von perivesikalen Adhäsionen	77.46.20 ↔	Knochenbiopsie an der Patella, Offene Knochenbiopsie
61.0X.10 ↔	Inzision und Drainage an Skrotum und Tunica vaginalis testis, zur Fremdkörperentfernung	77.46.99 ↔	Knochenbiopsie an der Patella, sonstige
61.3X.99 ↔	Exzision oder Destruktion von Läsion oder Gewebe am Skrotum, sonstige	77.47.20 ↔	Knochenbiopsie an Tibia und Fibula, Offene Knochenbiopsie
63.94 ↔	Lösung von Adhäsionen am Funiculus spermaticus	77.47.99 ↔	Knochenbiopsie an Tibia und Fibula, sonstige
64.95 ↔	Einsetzen oder Ersetzen einer nicht-aufblasbaren Penisprothese	77.48.20 ↔	Knochenbiopsie an Tarsalia und Metatarsalia, Offene Knochenbiopsie
64.96 ↔	Entfernen einer internen Penisprothese	77.48.99 ↔	Knochenbiopsie an Tarsalia und Metatarsalia, sonstige
64.97 ↔	Einsetzen oder Ersetzen einer aufblasbaren Penisprothese	77.49.41 ↔	Knochenbiopsie an anderen näher bezeichneten Knochen, ausser Gesichtsschädelknochen, Knochenbiopsie an Phalangen des Fusses, Offene Knochenbiopsie
64.98.40 ↔	Revision einer internen Penisprothese	77.49.91 ↔	Knochenbiopsie an anderen näher bezeichneten Knochen, ausser Gesichtsschädelknochen, Offene Knochenbiopsie
65.81.00 ↔	Laparoskopische Lösung von Adhäsionen an Ovar und Tuba uterina, n.n.bez.	77.49.99 ↔	Knochenbiopsie an anderen näher bezeichneten Knochen, ausser Gesichtsschädelknochen, sonstige
65.81.10 ↔	Laparoskopische Lösung von Adhäsionen an Ovar und Tuba uterina am Peritoneum des weiblichen Beckens	7A.11.12 ↔	Knochenbiopsie an der Wirbelsäule, offen chirurgisch
65.81.99 ↔	Laparoskopische Lösung von Adhäsionen an Ovar und Tuba uterina, sonstige	7A.13.13 ↔	Bandscheibenbiopsie, offen chirurgisch
65.89.00 ↔	Sonstige Lösung von Adhäsionen von Ovar und Tuba uterina, n.n.bez.	7A.23 ↔	Knocheninzision an der Wirbelsäule
65.89.10 ↔	Sonstige Lösung von Adhäsionen von Ovar und Tuba uterina, offen chirurgisch	7A.25 ↔	Lokale Exzision von Knochenläsion oder -gewebe am Wirbel
65.89.11 ↔	Sonstige Lösung von Adhäsionen von Ovar und Tuba uterina, mit mikrochirurgischer Versorgung	83.02.10 ↔	Myotomie, Kopf und Hals
65.89.12 ↔	Sonstige Lösung von Adhäsionen von Ovar und Tuba uterina am Peritoneum des weiblichen Beckens, offen chirurgisch	83.02.11 ↔	Myotomie, Schulter und Axilla
65.89.13 ↔	Sonstige Lösung von Adhäsionen von Ovar und Tuba uterina am Peritoneum des weiblichen Beckens, mit mikrochirurgischer Versorgung	83.02.12 ↔	Myotomie, Oberarm und Ellenbogen
65.89.99 ↔	Sonstige Lösung von Adhäsionen von Ovar und Tuba uterina, sonstige	83.02.13 ↔	Myotomie, Unterarm
68.23.09 ↔	Endometrium-Abtragung, sonstige	83.02.14 ↔	Myotomie, Brustwand, Bauch und Rücken
68.23.19 ↔	Dilatation und Curettage am Uterus, sonstige	83.02.15 ↔	Myotomie, Leisten- und Genitalregion und Gesäss
70.12 ↔	Kuldotomie	83.02.16 ↔	Myotomie, Untere Extremität
70.13 ↔	Lösung von intraluminalen Adhäsionen der Vagina	83.02.19 ↔	Myotomie, Andere Lokalisation
70.33.00 ↔	Lokale Exzision oder Destruktion von Läsion oder Gewebe an der Vagina, n.n.bez.	83.03.10 ↔	Bursotomie, Kopf und Hals
70.33.10 ↔	Lokale Destruktion von Läsion oder Gewebe an der Vagina, n.n.bez.	83.03.11 ↔	Bursotomie, Schulter und Axilla
70.33.11 ↔	Lokale Destruktion von Läsion oder Gewebe an der Vagina, Kauterisation	83.03.12 ↔	Bursotomie, Oberarm und Ellenbogen
70.33.12 ↔	Lokale Destruktion von Läsion oder Gewebe an der Vagina, Elektrokoagulation	83.03.13 ↔	Bursotomie, Unterarm
70.33.13 ↔	Lokale Destruktion von Läsion oder Gewebe an der Vagina, Laserkoagulation	83.03.14 ↔	Bursotomie, Brustwand, Bauch und Rücken
70.33.14 ↔	Lokale Destruktion von Läsion oder Gewebe an der Vagina, Kryokoagulation	83.03.15 ↔	Bursotomie, Leisten- und Genitalregion und Gesäss
70.33.99 ↔	Lokale Exzision oder Destruktion von Läsion oder Gewebe an der Vagina, sonstige	83.03.16 ↔	Bursotomie, Untere Extremität
71.01 ↔	Lösung von Adhäsionen an der Vulva	83.03.19 ↔	Bursotomie, Andere Lokalisation
77.40.20 ↔	Knochenbiopsie, ohne Angabe der Lokalisation, Offene Knochenbiopsie	83.09.10 ↔	Fremdkörperentfernung aus Muskel, Sehne oder Faszie, Kopf und Hals
77.41.20 ↔	Knochenbiopsie von Skapula, Klavikula, Rippen und Sternum, Offene Knochenbiopsie	83.09.11 ↔	Fremdkörperentfernung aus Muskel, Sehne oder Faszie, Schulter und Axilla
		83.09.12 ↔	Fremdkörperentfernung aus Muskel, Sehne oder Faszie, Oberarm und Ellenbogen
		83.09.13 ↔	Fremdkörperentfernung aus Muskel, Sehne oder Faszie, Unterarm
		83.09.14 ↔	Fremdkörperentfernung aus Muskel, Sehne oder Faszie, Brustwand, Bauch und Rücken
		83.09.15 ↔	Fremdkörperentfernung aus Muskel, Sehne oder Faszie, Leisten- und Genitalregion und Gesäss
		83.09.16 ↔	Fremdkörperentfernung aus Muskel, Sehne oder Faszie, Untere Extremität
		83.09.19 ↔	Fremdkörperentfernung aus Muskel, Sehne oder Faszie, Andere Lokalisation

83.11 ↔	Tenotomie der Achillessehne	83.31.16 ↔	Exzision einer Läsion an einer Sehnenscheide, Untere Extremität
83.12 ↔	Tenotomie der Hüft-Adduktoren	83.32.10 ↔	Exzision einer Läsion an einem Muskel, Kopf und Hals
83.13.10 ↔	Inzision einer Sehne, Kopf und Hals	83.32.11 ↔	Exzision einer Läsion an einem Muskel, Schulter und Arm
83.13.11 ↔	Inzision einer Sehne, Schulter und Axilla	83.32.12 ↔	Exzision einer Läsion an einem Muskel, Brustwand, Bauch und Rücken
83.13.12 ↔	Inzision einer Sehne, Oberarm und Ellenbogen	83.32.13 ↔	Exzision einer Läsion an einem Muskel, Leisten- und Genitalregion und Gesäss
83.13.13 ↔	Inzision einer Sehne, Unterarm	83.32.14 ↔	Exzision einer Läsion an einem Muskel, Untere Extremität
83.13.14 ↔	Inzision einer Sehne, Brustwand, Bauch und Rücken	83.32.19 ↔	Exzision einer Läsion an einem Muskel, Andere Lokalisation
83.13.15 ↔	Inzision einer Sehne, Leisten- und Genitalregion und Gesäss	83.39.10 ↔	Exzision einer Läsion an einer Sehne, Kopf und Hals
83.13.16 ↔	Inzision einer Sehne, Untere Extremität	83.39.11 ↔	Exzision einer Läsion an einer Sehne, Schulter und Arm
83.13.20 ↔	Durchtrennung einer Sehne, Kopf und Hals	83.39.12 ↔	Exzision einer Läsion an einer Sehne, Brustwand, Bauch und Rücken
83.13.21 ↔	Durchtrennung einer Sehne, Schulter und Axilla	83.39.13 ↔	Exzision einer Läsion an einer Sehne, Leisten- und Genitalregion und Gesäss
83.13.22 ↔	Durchtrennung einer Sehne, Oberarm und Ellenbogen	83.39.14 ↔	Exzision einer Läsion an einer Sehne, Untere Extremität
83.13.23 ↔	Durchtrennung einer Sehne, Unterarm	83.39.20 ↔	Exzision einer Läsion an einer Faszie, Kopf und Hals
83.13.24 ↔	Durchtrennung einer Sehne, Brustwand, Bauch und Rücken	83.39.21 ↔	Exzision einer Läsion an einer Faszie, Schulter und Arm
83.13.25 ↔	Durchtrennung einer Sehne, Leisten- und Genitalregion und Gesäss	83.39.22 ↔	Exzision einer Läsion an einer Faszie, Brustwand, Bauch und Rücken
83.13.26 ↔	Durchtrennung einer Sehne, Untere Extremität	83.39.23 ↔	Exzision einer Läsion an einer Faszie, Leisten- und Genitalregion und Gesäss
83.14.10 ↔	Fasziotomie oder Aponeurotomie, Kopf und Hals	83.39.24 ↔	Exzision einer Läsion an einer Faszie, Untere Extremität
83.14.11 ↔	Fasziotomie oder Aponeurotomie, Schulter und Axilla	83.41 ↔	Exzision einer Sehne zur Transplantation
83.14.12 ↔	Fasziotomie oder Aponeurotomie, Oberarm und Ellenbogen	83.42.10 ↔	Sonstige Tenonektomie, Kopf und Hals
83.14.13 ↔	Fasziotomie oder Aponeurotomie, Unterarm	83.42.11 ↔	Sonstige Tenonektomie, Schulter und Axilla
83.14.14 ↔	Fasziotomie oder Aponeurotomie, Brustwand, Bauch und Rücken	83.42.12 ↔	Sonstige Tenonektomie, Oberarm und Ellenbogen
83.14.15 ↔	Fasziotomie oder Aponeurotomie, Leisten- und Genitalregion und Gesäss	83.42.13 ↔	Sonstige Tenonektomie, Unterarm
83.14.16 ↔	Fasziotomie oder Aponeurotomie, Untere Extremität	83.42.14 ↔	Sonstige Tenonektomie, Brustwand, Bauch und Rücken
83.19.10 ↔	Durchtrennung eines Muskels, Kopf und Hals	83.42.15 ↔	Sonstige Tenonektomie, Leisten- und Genitalregion und Gesäss
83.19.11 ↔	Durchtrennung eines Muskels, Schulter und Axilla	83.42.16 ↔	Sonstige Tenonektomie, Untere Extremität
83.19.12 ↔	Durchtrennung eines Muskels, Oberarm und Ellenbogen	83.42.19 ↔	Sonstige Tenonektomie, Andere Lokalisation
83.19.13 ↔	Durchtrennung eines Muskels, Unterarm	83.44.00 ↔	Sonstige Fasziektomie, n.n.bez.
83.19.14 ↔	Durchtrennung eines Muskels, Brustwand, Bauch und Rücken	83.44.10 ↔	Sonstige Fasziektomie, Kopf und Hals
83.19.15 ↔	Durchtrennung eines Muskels, Leisten- und Genitalregion und Gesäss	83.44.11 ↔	Sonstige Fasziektomie, Schulter und Axilla
83.19.16 ↔	Durchtrennung eines Muskels, Untere Extremität	83.44.12 ↔	Sonstige Fasziektomie, Oberarm und Ellenbogen
83.19.20 ↔	Desinsertion von Muskel, Sehne und Faszie, Kopf und Hals	83.44.13 ↔	Sonstige Fasziektomie, Unterarm
83.19.21 ↔	Desinsertion von Muskel, Sehne und Faszie, Schulter und Axilla	83.44.14 ↔	Sonstige Fasziektomie, Brustwand, Bauch und Rücken
83.19.22 ↔	Desinsertion von Muskel, Sehne und Faszie, Oberarm und Ellenbogen	83.44.15 ↔	Sonstige Fasziektomie, Leisten- und Genitalregion und Gesäss
83.19.23 ↔	Desinsertion von Muskel, Sehne und Faszie, Unterarm	83.44.16 ↔	Sonstige Fasziektomie, Untere Extremität
83.19.24 ↔	Desinsertion von Muskel, Sehne und Faszie, Brustwand, Bauch und Rücken	83.44.19 ↔	Sonstige Fasziektomie, Andere Lokalisation
83.19.25 ↔	Desinsertion von Muskel, Sehne und Faszie, Leisten- und Genitalregion und Gesäss	83.44.99 ↔	Sonstige Fasziektomie, sonstige
83.19.26 ↔	Desinsertion von Muskel, Sehne und Faszie, Untere Extremität	83.45.10 ↔	Sonstige Myektomie, Kopf und Hals
83.21.21 ↔	Offene Biopsie am Muskel	83.45.11 ↔	Sonstige Myektomie, Schulter und Axilla
83.21.30 ↔	Biopsie an den Weichteilen, Biopsie an einem Schleimbeutel	83.45.12 ↔	Sonstige Myektomie, Oberarm und Ellenbogen
83.31.10 ↔	Exzision einer Läsion an einer Sehnenscheide, Kopf und Hals	83.45.13 ↔	Sonstige Myektomie, Unterarm
83.31.11 ↔	Exzision einer Läsion an einer Sehnenscheide, Schulter und Axilla	83.45.14 ↔	Sonstige Myektomie, Brustwand, Bauch und Rücken
83.31.12 ↔	Exzision einer Läsion an einer Sehnenscheide, Oberarm und Ellenbogen	83.45.15 ↔	Sonstige Myektomie, Leisten- und Genitalregion und Gesäss
83.31.13 ↔	Exzision einer Läsion an einer Sehnenscheide, Unterarm	83.45.16 ↔	Sonstige Myektomie, Untere Extremität
83.31.14 ↔	Exzision einer Läsion an einer Sehnenscheide, Brustwand, Bauch und Rücken	83.45.19 ↔	Sonstige Myektomie, Andere Lokalisation
83.31.15 ↔	Exzision einer Läsion an einer Sehnenscheide, Leisten- und Genitalregion und Gesäss	83.49.10 ↔	Exzision einer Sehnenscheide, Kopf und Hals
		83.49.11 ↔	Exzision einer Sehnenscheide, Schulter und Axilla
		83.49.12 ↔	Exzision einer Sehnenscheide, Oberarm und Ellenbogen
		83.49.13 ↔	Exzision einer Sehnenscheide, Unterarm
		83.49.14 ↔	Exzision einer Sehnenscheide, Brustwand und Rücken

83.49.15 ↔ Exzision einer Sehnenscheide, Leisten- und Genitalregion und Gesäss	83.65.14 ↔ Sonstige Naht an Muskel oder Faszie, Brustwand, Bauch und Rücken
83.49.16 ↔ Exzision einer Sehnenscheide, Untere Extremität	83.65.15 ↔ Sonstige Naht an Muskel oder Faszie, Leisten- und Genitalregion und Gesäss
83.49.20 ↔ Kompartimentresektion, Kopf und Hals	83.65.16 ↔ Sonstige Naht an Muskel oder Faszie, Untere Extremität
83.49.21 ↔ Kompartimentresektion, Schulter und Axilla	83.72.10 ↔ Sehnenrückverlagerung, Kopf und Hals
83.49.22 ↔ Kompartimentresektion, Oberarm und Ellenbogen	83.72.11 ↔ Sehnenrückverlagerung, Schulter und Axilla
83.49.23 ↔ Kompartimentresektion, Unterarm	83.72.12 ↔ Sehnenrückverlagerung, Oberarm und Ellenbogen
83.49.24 ↔ Kompartimentresektion, Brustwand, Bauch und Rücken	83.72.13 ↔ Sehnenrückverlagerung, Unterarm
83.49.25 ↔ Kompartimentresektion, Leisten- und Genitalregion und Gesäss	83.72.14 ↔ Sehnenrückverlagerung, Brustwand, Bauch und Rücken
83.49.26 ↔ Kompartimentresektion, Untere Extremität	83.72.15 ↔ Sehnenrückverlagerung, Leisten- und Genitalregion und Gesäss
83.49.29 ↔ Kompartimentresektion, Andere Lokalisation	83.72.16 ↔ Sehnenrückverlagerung, Untere Extremität
83.49.30 ↔ Sonstige Exzision von Weichteilen, Kopf und Hals	83.73.10 ↔ Reinsertion einer Sehne, Kopf und Hals
83.49.31 ↔ Sonstige Exzision von Weichteilen, Schulter und Axilla	83.73.11 ↔ Reinsertion einer Sehne, Schulter und Axilla
83.49.32 ↔ Sonstige Exzision von Weichteilen, Oberarm und Ellenbogen	83.73.12 ↔ Reinsertion einer Sehne, Oberarm und Ellenbogen
83.49.33 ↔ Sonstige Exzision von Weichteilen, Unterarm	83.73.13 ↔ Reinsertion einer Sehne, Unterarm
83.49.34 ↔ Sonstige Exzision von Weichteilen, Brustwand, Bauch und Rücken	83.73.14 ↔ Reinsertion einer Sehne, Brustwand, Bauch und Rücken
83.49.35 ↔ Sonstige Exzision von Weichteilen, Leisten- und Genitalregion und Gesäss	83.73.15 ↔ Reinsertion einer Sehne, Leisten- und Genitalregion und Gesäss
83.49.36 ↔ Sonstige Exzision von Weichteilen, Untere Extremität	83.73.16 ↔ Reinsertion einer Sehne, Untere Extremität
83.49.39 ↔ Sonstige Exzision von Weichteilen, Andere Lokalisation	83.73.19 ↔ Reinsertion einer Sehne, Andere Lokalisation
83.5X.10 ↔ Burssektomie, Kopf und Hals	83.74.10 ↔ Reinsertion eines Muskels, Kopf und Hals
83.5X.11 ↔ Burssektomie, Schulter und Axilla	83.74.11 ↔ Reinsertion eines Muskels, Schulter und Axilla
83.5X.12 ↔ Burssektomie, Oberarm und Ellenbogen	83.74.12 ↔ Reinsertion eines Muskels, Oberarm und Ellenbogen
83.5X.13 ↔ Burssektomie, Unterarm	83.74.13 ↔ Reinsertion eines Muskels, Unterarm
83.5X.14 ↔ Burssektomie, Brustwand, Bauch und Rücken	83.74.14 ↔ Reinsertion eines Muskels, Brustwand, Bauch und Rücken
83.5X.15 ↔ Burssektomie, Leisten- und Genitalregion und Gesäss	83.74.15 ↔ Reinsertion eines Muskels, Leisten- und Genitalregion
83.5X.16 ↔ Burssektomie, Untere Extremität	83.74.16 ↔ Reinsertion eines Muskels, Untere Extremität
83.5X.19 ↔ Burssektomie, Andere Lokalisation	83.74.19 ↔ Reinsertion eines Muskels, Andere Lokalisation
83.61.11 ↔ Naht einer Sehnenscheide, Schulter und Axilla	83.77.10 ↔ Muskeltransfer oder -transplantation, Kopf und Hals
83.61.12 ↔ Naht einer Sehnenscheide, Oberarm und Ellenbogen	83.77.11 ↔ Muskeltransfer oder -transplantation, Schulter und Axilla
83.61.13 ↔ Naht einer Sehnenscheide, Unterarm	83.77.12 ↔ Muskeltransfer oder -transplantation, Oberarm und Ellenbogen
83.61.14 ↔ Naht einer Sehnenscheide, Brustwand, Bauch und Rücken	83.77.13 ↔ Muskeltransfer oder -transplantation, Unterarm
83.61.15 ↔ Naht einer Sehnenscheide, Leisten- und Genitalregion und Gesäss	83.77.14 ↔ Muskeltransfer oder -transplantation, Brustwand, Bauch und Rücken
83.61.16 ↔ Naht einer Sehnenscheide, Untere Extremität	83.77.15 ↔ Muskeltransfer oder -transplantation, Leisten- und Genitalregion und Gesäss
83.61.19 ↔ Naht einer Sehnenscheide, Andere Lokalisation	83.77.16 ↔ Muskeltransfer oder -transplantation, Untere Extremität
83.62.10 ↔ Sekundäre Naht einer Sehne, Kopf und Hals	83.77.19 ↔ Muskeltransfer oder -transplantation, Andere Lokalisation
83.62.11 ↔ Sekundäre Naht einer Sehne, Schulter und Axilla	83.85.10 ↔ Verlängerung von Muskel oder Sehne, Kopf und Hals
83.62.12 ↔ Sekundäre Naht einer Sehne, Oberarm und Ellenbogen	83.85.11 ↔ Verlängerung von Muskel oder Sehne, Schulter und Axilla
83.62.13 ↔ Sekundäre Naht einer Sehne, Unterarm	83.85.12 ↔ Verlängerung von Muskel oder Sehne, Oberarm und Ellenbogen
83.62.14 ↔ Sekundäre Naht einer Sehne, Brustwand, Bauch und Rücken	83.85.13 ↔ Verlängerung von Muskel oder Sehne, Unterarm
83.62.15 ↔ Sekundäre Naht einer Sehne, Leisten- und Genitalregion und Gesäss	83.85.14 ↔ Verlängerung von Muskel oder Sehne, Brustwand, Bauch und Rücken
83.62.16 ↔ Sekundäre Naht einer Sehne, Untere Extremität	83.85.15 ↔ Verlängerung von Muskel oder Sehne, Leisten- und Genitalregion und Gesäss
83.62.19 ↔ Sekundäre Naht einer Sehne, Andere Lokalisation	83.85.16 ↔ Verlängerung von Muskel oder Sehne, Untere Extremität
83.64.10 ↔ Sonstige Naht einer Sehne, Kopf und Hals	83.85.19 ↔ Verlängerung von Muskel oder Sehne, Andere Lokalisation
83.64.11 ↔ Sonstige Naht einer Sehne, Schulter und Axilla	83.85.20 ↔ Verkürzung von Muskel oder Sehne, Kopf und Hals
83.64.12 ↔ Sonstige Naht einer Sehne, Oberarm und Ellenbogen	83.85.21 ↔ Verkürzung von Muskel oder Sehne, Schulter und Axilla
83.64.13 ↔ Sonstige Naht einer Sehne, Unterarm	83.85.22 ↔ Verkürzung von Muskel oder Sehne, Oberarm und Ellenbogen
83.64.14 ↔ Sonstige Naht einer Sehne, Brustwand, Bauch und Rücken	83.85.23 ↔ Verkürzung von Muskel oder Sehne, Unterarm
83.64.15 ↔ Sonstige Naht einer Sehne, Leisten- und Genitalregion und Gesäss	83.85.24 ↔ Verkürzung von Muskel oder Sehne, Brustwand, Bauch und Rücken
83.64.16 ↔ Sonstige Naht einer Sehne, Untere Extremität	
83.64.19 ↔ Sonstige Naht einer Sehne, Andere Lokalisation	
83.65.10 ↔ Sonstige Naht an Muskel oder Faszie, Kopf und Hals	
83.65.11 ↔ Sonstige Naht an Muskel oder Faszie, Schulter und Axilla	
83.65.12 ↔ Sonstige Naht an Muskel oder Faszie, Oberarm und Ellenbogen	
83.65.13 ↔ Sonstige Naht an Muskel oder Faszie, Unterarm	

83.85.25 ↔ Verkürzung von Muskel oder Sehne, Leisten- und Genitalregion und Gesäss	83.89.10 ↔ Verlängerung, Verkürzung und Doppelung einer Faszie, Kopf und Hals
83.85.26 ↔ Verkürzung von Muskel oder Sehne, Untere Extremität	83.89.11 ↔ Verlängerung, Verkürzung und Doppelung einer Faszie, Schulter und Axilla
83.85.29 ↔ Verkürzung von Muskel oder Sehne, Andere Lokalisation	83.89.12 ↔ Verlängerung, Verkürzung und Doppelung einer Faszie, Oberarm und Ellenbogen
83.86 ↔ Quadrizepssehnen-Rekonstruktion	83.89.13 ↔ Verlängerung, Verkürzung und Doppelung einer Faszie, Unterarm
83.87.10 ↔ Muskelplastik, Kopf und Hals	83.89.14 ↔ Verlängerung, Verkürzung und Doppelung einer Faszie, Brustwand, Bauch und Rücken
83.87.11 ↔ Muskelplastik, Schulter und Axilla	83.89.15 ↔ Verlängerung, Verkürzung und Doppelung einer Faszie, Leisten- und Genitalregion und Gesäss
83.87.12 ↔ Muskelplastik, Oberarm und Ellenbogen	83.89.16 ↔ Verlängerung, Verkürzung und Doppelung einer Faszie, Untere Extremität
83.87.13 ↔ Muskelplastik, Unterarm	83.89.20 ↔ Deckung eines Defekts an einer Faszie, Kopf und Hals
83.87.14 ↔ Muskelplastik, Brustwand, Bauch und Rücken	83.89.21 ↔ Deckung eines Defekts an einer Faszie, Schulter und Axilla
83.87.15 ↔ Muskelplastik, Leisten- und Genitalregion und Gesäss	83.89.22 ↔ Deckung eines Defekts an einer Faszie, Oberarm und Ellenbogen
83.87.16 ↔ Muskelplastik, Untere Extremität	83.89.23 ↔ Deckung eines Defekts an einer Faszie, Unterarm
83.88.10 ↔ Augmentation einer Sehne, Kopf und Hals	83.89.24 ↔ Deckung eines Defekts an einer Faszie, Brustwand, Bauch und Rücken
83.88.11 ↔ Augmentation einer Sehne, Schulter und Axilla	83.89.25 ↔ Deckung eines Defekts an einer Faszie, Leisten- und Genitalregion und Gesäss
83.88.12 ↔ Augmentation einer Sehne, Oberarm und Ellenbogen	83.89.26 ↔ Deckung eines Defekts an einer Faszie, untere Extremität
83.88.13 ↔ Augmentation einer Sehne, Unterarm	83.89.90 ↔ Sonstige plastische Operationen an der Faszie, Kopf und Hals
83.88.14 ↔ Augmentation einer Sehne, Brustwand, Bauch und Rücken	83.89.91 ↔ Sonstige plastische Operationen an der Faszie, Schulter und Axilla
83.88.15 ↔ Augmentation einer Sehne, Leisten- und Genitalregion und Gesäss	83.89.92 ↔ Sonstige plastische Operationen an der Faszie, Oberarm und Ellenbogen
83.88.16 ↔ Augmentation einer Sehne, Untere Extremität	83.89.93 ↔ Sonstige plastische Operationen an der Faszie, Unterarm
83.88.19 ↔ Augmentation einer Sehne, Andere Lokalisation	83.89.94 ↔ Sonstige plastische Operationen an der Faszie, Brustwand, Bauch und Rücken
83.88.20 ↔ Sehnenersatzplastik, Kopf und Hals	83.89.95 ↔ Sonstige plastische Operationen an der Faszie, Leisten- und Genitalregion und Gesäss
83.88.21 ↔ Sehnenersatzplastik, Schulter und Axilla	83.89.96 ↔ Sonstige plastische Operationen an der Faszie, Untere Extremität
83.88.22 ↔ Sehnenersatzplastik, Oberarm und Ellenbogen	83.91.10 ↔ Lösung von Adhäsionen von Muskel, Sehne, Faszie und Bursa, Kopf und Hals
83.88.23 ↔ Sehnenersatzplastik, Unterarm	83.91.11 ↔ Lösung von Adhäsionen von Muskel, Sehne, Faszie und Bursa, Schulter und Axilla
83.88.24 ↔ Sehnenersatzplastik, Brustwand, Bauch und Rücken	83.91.12 ↔ Lösung von Adhäsionen von Muskel, Sehne, Faszie und Bursa, Oberarm und Ellenbogen
83.88.25 ↔ Sehnenersatzplastik, Leisten- und Genitalregion und Gesäss	83.91.13 ↔ Lösung von Adhäsionen von Muskel, Sehne, Faszie und Bursa, Unterarm
83.88.26 ↔ Sehnenersatzplastik, Untere Extremität	83.91.14 ↔ Lösung von Adhäsionen von Muskel, Sehne, Faszie und Bursa, Brustwand, Bauch und Rücken
83.88.29 ↔ Sehnenersatzplastik, Andere Lokalisation	83.91.15 ↔ Lösung von Adhäsionen von Muskel, Sehne, Faszie und Bursa, Leisten- und Genitalregion und Gesäss
83.88.30 ↔ Schaffung eines Sehnentransplantatlagers, Kopf und Hals	83.91.16 ↔ Lösung von Adhäsionen von Muskel, Sehne, Faszie und Bursa, Untere Extremität
83.88.31 ↔ Schaffung eines Sehnentransplantatlagers, Schulter und Axilla	83.99.10 ↔ Andere Operationen an Sehnen, Kopf und Hals
83.88.32 ↔ Schaffung eines Sehnentransplantatlagers, Oberarm und Ellenbogen	83.99.11 ↔ Andere Operationen an Sehnen, Schulter und Axilla
83.88.33 ↔ Schaffung eines Sehnentransplantatlagers, Unterarm	83.99.12 ↔ Andere Operationen an Sehnen, Oberarm und Ellenbogen
83.88.34 ↔ Schaffung eines Sehnentransplantatlagers, Brustwand, Bauch und Rücken	83.99.13 ↔ Andere Operationen an Sehnen, Unterarm
83.88.35 ↔ Schaffung eines Sehnentransplantatlagers, Leisten- und Genitalregion und Gesäss	83.99.14 ↔ Andere Operationen an Sehnen, Brustwand, Bauch und Rücken
83.88.36 ↔ Schaffung eines Sehnentransplantatlagers, Untere Extremität	83.99.15 ↔ Andere Operationen an Sehnen, Leisten- und Genitalregion und Gesäss
83.88.39 ↔ Schaffung eines Sehnentransplantatlagers, Andere Lokalisation	83.99.16 ↔ Andere Operationen an Sehnen, Untere Extremität
83.88.40 ↔ Tenodese, Kopf und Hals	83.99.20 ↔ Andere Operationen an Muskel, Faszie und Bursa, Kopf und Hals
83.88.41 ↔ Tenodese, Schulter und Axilla	83.99.21 ↔ Andere Operationen an Muskel, Faszie und Bursa, Schulter und Axilla
83.88.42 ↔ Tenodese, Oberarm und Ellenbogen	83.99.22 ↔ Andere Operationen an Muskel, Faszie und Bursa, Oberarm und Ellenbogen
83.88.43 ↔ Tenodese, Unterarm	
83.88.44 ↔ Tenodese, Brustwand, Bauch und Rücken	
83.88.45 ↔ Tenodese, Leisten- und Genitalregion und Gesäss	
83.88.46 ↔ Tenodese, Untere Extremität	
83.88.49 ↔ Tenodese, Andere Lokalisation	
83.88.90 ↔ Sonstige plastische Operationen an der Sehne, Kopf und Hals	
83.88.91 ↔ Sonstige plastische Operationen an der Sehne, Schulter und Axilla	
83.88.92 ↔ Sonstige plastische Operationen an der Sehne, Oberarm und Ellenbogen	
83.88.93 ↔ Sonstige plastische Operationen an der Sehne, Unterarm	
83.88.94 ↔ Sonstige plastische Operationen an der Sehne, Brustwand, Bauch und Rücken	
83.88.95 ↔ Sonstige plastische Operationen an der Sehne, Leisten- und Genitalregion und Gesäss	
83.88.96 ↔ Sonstige plastische Operationen an der Sehne, Untere Extremität	



83.99.23 ↔	Andere Operationen an Muskel, Faszie und Bursa, Unterarm	86.88.11 ↔	Operative Anlage oder Wechsel eines Systems zur Vakuumversiegelung in Regional- oder Allgemeinanästhesie, tiefreichend, an Knochen und Gelenken der Extremitäten
83.99.24 ↔	Andere Operationen an Muskel, Faszie und Bursa, Brustwand, Bauch und Rücken	86.88.12 ↔	Operative Anlage oder Wechsel eines Systems zur Vakuumversiegelung in Regional- oder Allgemeinanästhesie, tiefreichend, an Thorax, Mediastinum und Sternum
83.99.25 ↔	Andere Operationen an Muskel, Faszie und Bursa, Leisten- und Genitalregion und Gesäss	86.88.13 ↔	Operative Anlage oder Wechsel eines Systems zur Vakuumversiegelung in Regional- oder Allgemeinanästhesie, am offenen Abdomen
83.99.26 ↔	Andere Operationen an Muskel, Faszie und Bursa, Untere Extremität	86.88.14 ↔	Operative Anlage oder Wechsel eines Systems zur Vakuumversiegelung in Regional- oder Allgemeinanästhesie, endorektal
83.99.30 ↔	Revision ohne Ersatz eines Skelettmuskelstimulators	86.88.15 ↔	Operative Anlage oder Wechsel eines Systems zur Vakuumversiegelung in Regional- oder Allgemeinanästhesie, an Haut und Subkutangewebe
85.2C.12 ↔	Chirurgisches Débridement an der Mamma durch Exzision in lokaler Infiltrationsanästhesie, Regional- oder Allgemeinanästhesie, grossflächig	86.88.16 ↔	Operative Anlage oder Wechsel eines Systems zur Vakuumversiegelung in Regional- oder Allgemeinanästhesie, an anderer Lokalisation
86.2A.31 ↔	Chirurgisches Débridement, grosser Ausdehnung, am Kopf	86.88.17 ↔	Operative Anlage oder Wechsel eines Systems zur Vakuumversiegelung in Regional- oder Allgemeinanästhesie, tiefreichend, an Rücken (zervikal bis sakral)
86.2A.36 ↔	Chirurgisches Débridement, grosser Ausdehnung, an der Hand	86.88.18 ↔	Operative Anlage oder Wechsel eines Systems zur Vakuumversiegelung in Regional- oder Allgemeinanästhesie, tiefreichend, an Becken, Vulva, Perineum
86.2A.3D ↔	Chirurgisches Débridement, grosser Ausdehnung, am Fuss		
86.2A.3E ↔	Chirurgisches Débridement, grosser Ausdehnung, an anderer Lokalisation		
86.84.21 ↔	Korrektur einer Narbenkontraktur oder Bride am Kopf		
86.84.26 ↔	Korrektur einer Narbenkontraktur oder Bride an der Hand		
86.84.2D ↔	Korrektur einer Narbenkontraktur oder Bride am Fuss		
86.84.2E ↔	Korrektur einer Narbenkontraktur oder Bride an anderer Lokalisation		

### Prozedur L09-3

86.2A.21 †↔	Chirurgisches Débridement, mittlerer Ausdehnung, am Kopf	86.2A.2D †↔	Chirurgisches Débridement, mittlerer Ausdehnung, am Fuss
86.2A.26 †↔	Chirurgisches Débridement, mittlerer Ausdehnung, an der Hand	86.2A.2E †↔	Chirurgisches Débridement, mittlerer Ausdehnung, an anderer Lokalisation

### Prozedur L09-4

86.0B.11 †↔ Implantation eines Medikamententrägers an Haut und Subkutangewebe

### Prozedur L09-5

64.97 ↔ Einsetzen oder Ersetzen einer aufblasbaren Penisprothese

## ADRG L10

**Blasenrekonstruktion und kontinenter Pouch bei Neubildung ohne Multiviszeraleingriff oder Nieren-, Ureter- und grosse Harnblaseneingriffe bei Neubildung, Alter < 18 Jahre oder äusserst schwere CC oder Kombinationseingriff, mit grossem Eingriff am Darm**

Prozedur in Tabelle L10-2 und Diagnose in Tabelle L10-1 oder (Prozedur in Tabelle L10-3 und ((Prozedur in Tabelle L10-4 und Prozedur in Tabelle L10-5) oder (Hauptdiagnose in Tabelle L10-1 und Prozedur in Tabelle L10-6 und (Alter < 18 Jahre oder PCCL > 3)) oder (Prozedur in Tabelle L10-7 und PCCL > 3)))

## DRG L10A

**Blasenrekonstruktion und kontinenter Pouch bei Neubildung oder Multiviszeraleingriff oder Nieren-, Ureter- und grosse Harnblaseneingriff bei Neubildung, Alter < 18 Jahre oder äusserst schwere CC oder Kombinationseingriff, mit grossem Eingriff am Darm, mit äusserst schweren CC**

PCCL > 3

**DRG L10B****Blasenrekonstruktion und kontinenter Pouch bei Neubildung ohne Multiviszeraleingriff oder Nieren-, Ureter- und grosse Harnblaseneingriffe bei Neubildung, Alter < 18 Jahre oder äusserst schwere CC oder Kombinationseingriff, mit grossem Eingriff am Darm****Diagnose L10-1**

C64	Bösartige Neubildung der Niere, ausgenommen Nierenbecken	D09.0	Carcinoma in situ: Harnblase
C65	Bösartige Neubildung des Nierenbeckens	D09.1	Carcinoma in situ: Sonstige und nicht näher bezeichnete Harnorgane
C66	Bösartige Neubildung des Ureters	D30.0	Gutartige Neubildung: Niere
C67.0	Bösartige Neubildung: Trigonum vesicae	D30.1	Gutartige Neubildung: Nierenbecken
C67.1	Bösartige Neubildung: Apex vesicae	D30.2	Gutartige Neubildung: Ureter
C67.2	Bösartige Neubildung: Laterale Harnblasenwand	D30.3	Gutartige Neubildung: Harnblase
C67.3	Bösartige Neubildung: Vordere Harnblasenwand	D30.4	Gutartige Neubildung: Urethra
C67.4	Bösartige Neubildung: Hintere Harnblasenwand	D30.7	Gutartige Neubildung: Sonstige Harnorgane
C67.5	Bösartige Neubildung: Harnblasenhals	D30.9	Gutartige Neubildung: Harnorgan, nicht näher bezeichnet
C67.6	Bösartige Neubildung: Ostium ureteris	D41.0	Neubildung unsicheren oder unbekanntes Verhaltens: Niere
C67.7	Bösartige Neubildung: Urachus	D41.1	Neubildung unsicheren oder unbekanntes Verhaltens: Nierenbecken
C67.8	Bösartige Neubildung: Harnblase, mehrere Teilbereiche überlappend	D41.2	Neubildung unsicheren oder unbekanntes Verhaltens: Ureter
C67.9	Bösartige Neubildung: Harnblase, nicht näher bezeichnet	D41.3	Neubildung unsicheren oder unbekanntes Verhaltens: Urethra
C68.0	Bösartige Neubildung: Urethra	D41.4	Neubildung unsicheren oder unbekanntes Verhaltens: Harnblase
C68.1	Bösartige Neubildung: Paraurethrale Drüse	D41.7	Neubildung unsicheren oder unbekanntes Verhaltens: Sonstige Harnorgane
C68.8	Bösartige Neubildung: Harnorgane, mehrere Teilbereiche überlappend	D41.9	Neubildung unsicheren oder unbekanntes Verhaltens: Harnorgan, nicht näher bezeichnet
C68.9	Bösartige Neubildung: Harnorgan, nicht näher bezeichnet		
C79.0	Sekundäre bösartige Neubildung der Niere und des Nierenbeckens		
C79.1	Sekundäre bösartige Neubildung der Harnblase sowie sonstiger und nicht näher bezeichneter Harnorgane		

**Prozedur L10-2**

56.51.00 ↔	Aufbau einer kutanen Ureteroileostomie, n.n.bez.	56.52.10 ↔	Revision einer kutanen Ureteroileostomie, mit Darminterponat [Conduit]
56.51.10 ↔	Aufbau einer kutanen Ureteroileostomie, Ureteroileokutaneostomie [Ileum-Conduit] oder Ureterokolokutaneostomie [Kolon-/Sigma-Conduit], offen chirurgisch	56.52.20 ↔	Revision einer kutanen Ureteroileostomie, mit Darmreservoir (kontinentes Stoma)
56.51.11 ↔	Aufbau einer kutanen Ureteroileostomie, Ureteroileokutaneostomie [Ileum-Conduit] oder Ureterokolokutaneostomie [Kolon-/Sigma-Conduit], laparoskopisch	56.52.99 ↔	Revision einer kutanen Ureteroileostomie, sonstige
56.51.12 ↔	Aufbau einer kutanen Ureteroileostomie, mit Darminterponat [Conduit] (nicht kontinentes Stoma), sonstiger Zugang	57.87.10 ↔	Rekonstruktion an der Harnblase, mit Ileum, Kolon oder Magen, offen chirurgisch
56.51.20 ↔	Aufbau einer kutanen Ureteroileostomie, Umwandlung einer anderen supravessikalen Harnableitung in eine kutane Ureteroileostomie	57.87.11 ↔	Rekonstruktion an der Harnblase, mit Ileum, Kolon oder Magen, laparoskopisch
56.51.30 ↔	Aufbau einer kutanen Ureteroileostomie, mit Darmreservoir (kontinentes Stoma)	57.87.20 ↔	Umwandlung einer anderen supravessikalen Harnableitung in eine Ersatzharnblase, offen chirurgisch
56.51.99 ↔	Aufbau einer kutanen Ureteroileostomie, sonstige	57.87.21 ↔	Umwandlung einer anderen supravessikalen Harnableitung in eine Ersatzharnblase, laparoskopisch
56.52.00 ↔	Revision einer kutanen Ureteroileostomie, n.n.bez.	57.87.30 ↔	Reduktionsplastik der Harnblase, offen chirurgisch
		57.87.31 ↔	Reduktionsplastik der Harnblase, laparoskopisch
		57.87.40 ↔	Augmentation der Harnblase, offen chirurgisch
		57.87.41 ↔	Augmentation der Harnblase, laparoskopisch

**Prozedur L10-3**

- 45.61 ↔ Multiple Segmentresektion am Dünndarm  
 45.62 ↔ Sonstige Teilresektion am Dünndarm  
 45.63.00 ↔ Totalexstirpation des Dünndarms, n.n.bez.  
 45.63.99 ↔ Totalexstirpation des Dünndarms, sonstige  
 45.70 ↔ Teilresektion am Dickdarm, n.n.bez.  
 45.72.11 ↔ Ileozäkale Resektion, offen chirurgisch  
 45.72.12 ↔ Ileozäkale Resektion, laparoskopisch  
 45.73.11 ↔ Hemikolektomie rechts, offen chirurgisch  
 45.73.12 ↔ Hemikolektomie rechts, laparoskopisch  
 45.74.11 ↔ Resektion des Colon transversum, offen chirurgisch  
 45.74.12 ↔ Resektion des Colon transversum, laparoskopisch  
 45.75.11 ↔ Hemikolektomie links, offen chirurgisch  
 45.75.12 ↔ Hemikolektomie links, laparoskopisch  
 45.75.21 ↔ Hemikolektomie links mit Sigmoidektomie, offen chirurgisch  
 45.75.22 ↔ Hemikolektomie links mit Sigmoidektomie, laparoskopisch  
 45.76.00 ↔ Sigmoidektomie, n.n.bez.  
 45.76.09 ↔ Sigmoidektomie, sonstige  
 45.76.11 ↔ Sigmoidektomie, offen chirurgisch  
 45.76.21 ↔ Sigmoidektomie, laparoskopisch  
 45.77.11 ↔ Erweiterte Hemikolektomie rechts, offen chirurgisch  
 45.77.12 ↔ Erweiterte Hemikolektomie rechts, laparoskopisch  
 45.77.21 ↔ Erweiterte Hemikolektomie links, offen chirurgisch  
 45.77.22 ↔ Erweiterte Hemikolektomie links, laparoskopisch  
 45.78.11 ↔ Segmentresektion, offen chirurgisch  
 45.78.12 ↔ Segmentresektion, laparoskopisch  
 45.78.21 ↔ Multiple Segmentresektion, offen chirurgisch  
 45.78.22 ↔ Multiple Segmentresektion, laparoskopisch  
 45.79 ↔ Teilresektion am Dickdarm, sonstige  
 45.80 ↔ Kolektomie und Proktokolektomie, n.n.bez.  
 45.81.11 ↔ Kolektomie, offen chirurgisch  
 45.81.12 ↔ Kolektomie, laparoskopisch  
 45.82.11 ↔ Proktokolektomie, offen chirurgisch  
 45.82.12 ↔ Proktokolektomie, laparoskopisch  
 45.89 ↔ Kolektomie und Proktokolektomie, sonstige  
 46.12.11 ↔ Endständige Kolostomie, offen chirurgisch  
 46.12.12 ↔ Endständige Kolostomie, laparoskopisch  
 46.15.11 ↔ Doppelläufige Kolostomie, offen chirurgisch  
 46.15.12 ↔ Doppelläufige Kolostomie, laparoskopisch  
 46.20 ↔ Jejunostomie und Ileostomie, n.n.bez.  
 46.25.11 ↔ Endständige Jejunostomie und Ileostomie, offen chirurgisch  
 46.25.12 ↔ Endständige Jejunostomie und Ileostomie, laparoskopisch  
 46.26.11 ↔ Doppelläufige Jejunostomie und Ileostomie, offen chirurgisch  
 46.26.12 ↔ Doppelläufige Jejunostomie und Ileostomie, laparoskopisch  
 46.29 ↔ Jejunostomie und Ileostomie, sonstige  
 46.2A ↔ Anlage einer Bishop-Koop-Anastomose  
 46.33 ↔ Anlage einer Duodenostomie  
 46.39 ↔ Sonstige Enterostomie, sonstige  
 48.41 ↔ Submuköse Rektumresektion nach Soave  
 48.49 ↔ Rektumresektion mit Durchzugsverfahren, sonstige  
 48.50 ↔ Rektumresektion ohne Sphinktererhaltung, n.n.bez.  
 48.51 ↔ Abdominoperineale Rektumresektion  
 48.53 ↔ Abdominosakrale, sakroperineale und perineale Rektumresektion  
 48.59 ↔ Rektumresektion ohne Sphinktererhaltung, sonstige  
 48.65 ↔ Rektumresektion nach Duhamel  
 48.66.00 ↔ Rektumresektion mit Sphinktererhaltung, n.n.bez.  
 48.66.09 ↔ Rektumresektion mit Sphinktererhaltung, sonstige  
 48.66.11 ↔ Manschettenresektion und tubuläre Resektion des Rektums, mit Anastomose, offen chirurgisch  
 48.66.12 ↔ Manschettenresektion und tubuläre Resektion des Rektums, mit Enterostoma und Blindverschluss, offen chirurgisch  
 48.66.13 ↔ Manschettenresektion und tubuläre Resektion des Rektums, mit Anastomose, laparoskopisch  
 48.66.14 ↔ Manschettenresektion und tubuläre Resektion des Rektums, mit Enterostoma und Blindverschluss, laparoskopisch  
 48.66.15 ↔ Manschettenresektion und tubuläre Resektion des Rektums, peranal  
 48.66.21 ↔ Anteriore Rektumresektion, mit Anastomose, offen chirurgisch  
 48.66.22 ↔ Anteriore Rektumresektion, mit Enterostoma sowie Blindverschluss, offen chirurgisch  
 48.66.23 ↔ Anteriore Rektumresektion, mit Anastomose, laparoskopisch  
 48.66.24 ↔ Anteriore Rektumresektion, mit Enterostoma sowie Blindverschluss, laparoskopisch  
 48.66.25 ↔ Anteriore Rektumresektion, peranal  
 48.66.31 ↔ Tiefe anteriore Rektumresektion, mit Anastomose, offen chirurgisch  
 48.66.32 ↔ Tiefe anteriore Rektumresektion, mit Enterostoma sowie Blindverschluss, offen chirurgisch  
 48.66.33 ↔ Tiefe anteriore Rektumresektion, mit Anastomose, laparoskopisch  
 48.66.34 ↔ Tiefe anteriore Rektumresektion, mit Enterostoma sowie Blindverschluss, laparoskopisch  
 48.66.35 ↔ Tiefe anteriore Rektumresektion, mit Anastomose, peranal  
 48.69 ↔ Sonstige Rektumresektion, sonstige

**Prozedur L10-4**

- 57.71.00 ↔ Radikale Zystektomie, n.n.bez.  
 57.71.10 ↔ Radikale Zystektomie, ohne Urethrektomie, beim Mann, offen chirurgisch  
 57.71.11 ↔ Radikale Zystektomie, ohne Urethrektomie, beim Mann, laparoskopisch  
 57.71.20 ↔ Radikale Zystektomie, mit Urethrektomie, beim Mann, offen chirurgisch  
 57.71.21 ↔ Radikale Zystektomie, mit Urethrektomie, beim Mann, laparoskopisch  
 57.71.30 ↔ Radikale Zystektomie, ohne Urethrektomie, bei der Frau, offen chirurgisch  
 57.71.31 ↔ Radikale Zystektomie, ohne Urethrektomie, bei der Frau, laparoskopisch  
 57.71.40 ↔ Radikale Zystektomie, mit Urethrektomie, bei der Frau, offen chirurgisch  
 57.71.41 ↔ Radikale Zystektomie, mit Urethrektomie, bei der Frau, laparoskopisch  
 57.71.50 ↔ Radikale Zystektomie, Becken-Eviszeration [Exenteration] beim Mann, offen chirurgisch  
 57.71.51 ↔ Radikale Zystektomie, Becken-Eviszeration [Exenteration] beim Mann, laparoskopisch  
 57.71.99 ↔ Radikale Zystektomie, sonstige  
 57.79.00 ↔ Sonstige totale Zystektomie, n.n.bez.  
 57.79.10 ↔ Sonstige totale Zystektomie, Einfache Zystektomie, beim Mann, offen chirurgisch  
 57.79.11 ↔ Sonstige totale Zystektomie, Einfache Zystektomie, beim Mann, laparoskopisch  
 57.79.20 ↔ Sonstige totale Zystektomie, Einfache Zystektomie, bei der Frau, offen chirurgisch  
 57.79.21 ↔ Sonstige totale Zystektomie, Einfache Zystektomie, bei der Frau, laparoskopisch

57.79.99 ↔ Sonstige totale Zystektomie, sonstige

### Prozedur L10-5

- |   |  |
|---|--|
| 56.51.00 ↔ Aufbau einer kutanen Ureteroileostomie, n.n.bez.   | 56.61.20 ↔ Aufbau einer anderen kutanen Ureterostomie, Umwandlung einer anderen supravessikalen Harnableitung in eine kutane Ureterostomie |
| 56.51.10 ↔ Aufbau einer kutanen Ureteroileostomie, Ureteroileokutaneostomie [Ileum-Conduit] oder Ureterokolokutaneostomie [Kolon-/Sigma-Conduit], offen chirurgisch | 56.61.99 ↔ Aufbau einer anderen kutanen Ureterostomie, sonstige  |
| 56.51.11 ↔ Aufbau einer kutanen Ureteroileostomie, Ureteroileokutaneostomie [Ileum-Conduit] oder Ureterokolokutaneostomie [Kolon-/Sigma-Conduit], laparoskopisch    | 56.62 ↔ Revision einer anderen kutanen Ureterostomie   |
| 56.51.12 ↔ Aufbau einer kutanen Ureteroileostomie, mit Darminterponat [Conduit] (nicht kontinentes Stoma), sonstiger Zugang   | 56.71.00 ↔ Harnableitung in den Darm, n.n.bez.   |
| 56.51.20 ↔ Aufbau einer kutanen Ureteroileostomie, Umwandlung einer anderen supravessikalen Harnableitung in eine kutane Ureteroileostomie                          | 56.71.10 ↔ Ureterosigmoideostomie mit Reservoirbildung, offen chirurgisch  |
| 56.51.30 ↔ Aufbau einer kutanen Ureteroileostomie, mit Darmreservoir (kontinentes Stoma)  | 56.71.11 ↔ Ureterosigmoideostomie mit Reservoirbildung, laparoskopisch   |
| 56.51.99 ↔ Aufbau einer kutanen Ureteroileostomie, sonstige   | 56.71.20 ↔ Umwandlung einer anderen supravessikalen Harnableitung in eine Harnableitung in den Darm  |
| 56.52.00 ↔ Revision einer kutanen Ureteroileostomie, n.n.bez.   | 56.71.99 ↔ Harnableitung in den Darm, sonstige   |
| 56.52.10 ↔ Revision einer kutanen Ureteroileostomie, mit Darminterponat [Conduit]   | 56.72 ↔ Revision einer ureterointestinalen Anastomose  |
| 56.52.20 ↔ Revision einer kutanen Ureteroileostomie, mit Darmreservoir (kontinentes Stoma)  | 57.87.10 ↔ Rekonstruktion an der Harnblase, mit Ileum, Kolon oder Magen, offen chirurgisch   |
| 56.52.99 ↔ Revision einer kutanen Ureteroileostomie, sonstige   | 57.87.11 ↔ Rekonstruktion an der Harnblase, mit Ileum, Kolon oder Magen, laparoskopisch  |
| 56.61.00 ↔ Aufbau einer anderen kutanen Ureterostomie, n.n.bez.   | 57.87.20 ↔ Umwandlung einer anderen supravessikalen Harnableitung in eine Ersatzharnblase, offen chirurgisch                               |
| 56.61.10 ↔ Aufbau einer anderen kutanen Ureterostomie, Ureterokutaneostomie und Transureterokutaneostomie, laparoskopisch   | 57.87.21 ↔ Umwandlung einer anderen supravessikalen Harnableitung in eine Ersatzharnblase, laparoskopisch                                  |
|   | 57.87.30 ↔ Reduktionsplastik der Harnblase, offen chirurgisch  |
|   | 57.87.31 ↔ Reduktionsplastik der Harnblase, laparoskopisch   |
|   | 57.87.40 ↔ Augmentation der Harnblase, offen chirurgisch   |
|   | 57.87.41 ↔ Augmentation der Harnblase, laparoskopisch  |

### Prozedur L10-6

- |   |   |
|---|---|
| 40.52.10 ↔ Radikale Exzision von retroperitonealen (paraaortal, parakaval) und pelvinalen Lymphknoten als selbstständiger Eingriff      | 54.51 ↔ Lösung von peritonealen Adhäsionen, laparoskopisch  |
| 40.52.11 ↔ Radikale Exzision von retroperitonealen (paraaortal, parakaval) und pelvinalen Lymphknoten im Rahmen eines anderen Eingriffs | 54.52 ↔ Lösung von peritonealen Adhäsionen, offen chirurgisch   |
| 40.52.99 ↔ Radikale Exzision von periaortalen Lymphknoten, sonstige   | 54.59 ↔ Lösung von peritonealen Adhäsionen, sonstige  |
| 40.53.10 ↔ Radikale Exzision von iliakalen Lymphknoten als selbstständiger Eingriff   | 54.99.31 ↔ Debulking über Laparotomie   |
| 40.53.11 ↔ Radikale Exzision von iliakalen Lymphknoten im Rahmen eines anderen Eingriffs  | 54.99.40 ↔ Revision einer kutaneoperitonealen Fistel (Katheterverweilsystem)  |
| 40.53.99 ↔ Radikale Exzision von iliakalen Lymphknoten, sonstige  | 54.99.50 ↔ Anlegen eines temporären Bauchwandverschlusses   |
| 40.54.10 ↔ Radikale Exzision von inguinalen Lymphknoten als selbstständiger Eingriff  | 54.99.51 ↔ Eröffnen und Wiederanlegen eines temporären Bauchwandverschlusses  |
| 40.54.11 ↔ Radikale Exzision von inguinalen Lymphknoten im Rahmen eines anderen Eingriffs   | 54.99.60 ↔ Lumbotomie   |
| 40.54.99 ↔ Radikale Exzision von inguinalen Lymphknoten, sonstige   | 54.99.61 ↔ Relumbotomie   |
| 40.59.11 ↔ Radikale Exzision mediastinaler Lymphknoten als selbstständiger Eingriff   | 54.99.81 ↔ Revision ohne Ersatz von Kathetern sowie automatischer, programmierbarer und wiederaufladbarer Pumpe zur kontinuierlichen Aszitesdrainage                    |
| 40.59.12 ↔ Radikale Exzision peribronchialer Lymphknoten als selbstständiger Eingriff   | 54.99.82 ↔ Behebung einer mechanischen Obstruktion von Kathetern einer automatischen, programmierbaren und wiederaufladbaren Pumpe zur kontinuierlichen Aszitesdrainage |
| 40.59.19 ↔ Radikale Exzision anderer Lymphknoten als selbstständiger Eingriff, sonstige   | 54.99.84 ↔ Wechsel der Katheter einer automatischen, programmierbaren und wiederaufladbaren Pumpe zur kontinuierlichen Aszitesdrainage                                  |
| 40.59.21 ↔ Radikale Exzision mediastinaler Lymphknoten im Rahmen eines anderen Eingriffs  | 54.A1 ↔ Exzision und Destruktion von retroperitoneal gelegenen Gewebe   |
| 40.59.22 ↔ Radikale Exzision peribronchialer Lymphknoten im Rahmen eines anderen Eingriffs  | 55.01.11 ↔ Nephrotomie, offen chirurgisch   |
| 40.59.29 ↔ Radikale Exzision anderer Lymphknoten im Rahmen eines anderen Eingriffs, sonstige  | 55.01.12 ↔ Nephrotomie, offen chirurgisch zur Exploration   |
| 40.59.99 ↔ Radikale Exzision anderer Lymphknoten, sonstige  | 55.01.13 ↔ Nephrotomie, offen chirurgisch zur Punktion einer Zyste  |
|   | 55.02.11 ↔ Nephrostomie, offen chirurgisch  |
|   | 55.24 ↔ Offene Nierenbiopsie  |
|   | 55.31 ↔ Marsupialisation einer Läsion an der Niere  |

55.3A.11 ↔ Lokale Exzision und Destruktion von Läsion oder Gewebe an der Niere, offen chirurgisch	56.51.11 ↔ Aufbau einer kutanen Ureteroileostomie, Ureteroileokutaneostomie [Ileum-Conduit] oder Ureterokolokutaneostomie [Kolon-/Sigma-Conduit], laparoskopisch
55.3A.12 ↔ Lokale Exzision und Destruktion von Läsion oder Gewebe an der Niere, laparoskopisch	56.51.12 ↔ Aufbau einer kutanen Ureteroileostomie, mit Darminterponat [Conduit] (nicht kontinentes Stoma), sonstiger Zugang
55.3A.13 ↔ Lokale Exzision und Destruktion von Läsion oder Gewebe an der Niere, ureterorenoskopisch	56.51.20 ↔ Aufbau einer kutanen Ureteroileostomie, Umwandlung einer anderen supravessikalen Harnableitung in eine kutane Ureteroileostomie
55.3Y ↔ Lokale Exzision und Destruktion von Läsion oder Gewebe an der Niere, sonstige	56.51.30 ↔ Aufbau einer kutanen Ureteroileostomie, mit Darmreservoir (kontinentes Stoma)
55.4 ↔ Partielle Nephrektomie	56.51.99 ↔ Aufbau einer kutanen Ureteroileostomie, sonstige
55.51.00 ↔ Nephroureterektomie, n.n.bez.	56.52.00 ↔ Revision einer kutanen Ureteroileostomie, n.n.bez.
55.51.01 ↔ Nephroureterektomie, ausser zur Transplantation	56.52.10 ↔ Revision einer kutanen Ureteroileostomie, mit Darminterponat [Conduit]
55.51.02 ↔ Nephrektomie zur Transplantation, Lebendspende	56.52.20 ↔ Revision einer kutanen Ureteroileostomie, mit Darmreservoir (kontinentes Stoma)
55.51.99 ↔ Nephroureterektomie, sonstige	56.52.99 ↔ Revision einer kutanen Ureteroileostomie, sonstige
55.52 ↔ Nephrektomie einer belassenen Niere	56.61.00 ↔ Aufbau einer anderen kutanen Ureterostomie, n.n.bez.
55.53 ↔ Entfernen einer transplantierten oder abgestossenen Niere	56.61.10 ↔ Aufbau einer anderen kutanen Ureterostomie, Ureterokutaneostomie und
55.54 ↔ Beidseitige Nephrektomie	Transureterokutaneostomie, laparoskopisch
55.61 ↔ Autotransplantation einer Niere	56.61.20 ↔ Aufbau einer anderen kutanen Ureterostomie, Umwandlung einer anderen supravessikalen Harnableitung in eine kutane Ureterostomie
55.7 ↔ Nephropexie	56.61.99 ↔ Aufbau einer anderen kutanen Ureterostomie, sonstige
55.81 ↔ Naht einer Rissverletzung an der Niere	56.62 ↔ Revision einer anderen kutanen Ureterostomie
55.82 ↔ Verschluss einer Nephrostomie und Pyelostomie	56.71.00 ↔ Harnableitung in den Darm, n.n.bez.
55.83 ↔ Verschluss von anderen Nierenfisteln	56.71.10 ↔ Ureterostomie mit Reservoirbildung, offen chirurgisch
55.84 ↔ Reposition einer Nierenstiel-Torsion	56.71.11 ↔ Ureterostomie mit Reservoirbildung, laparoskopisch
55.85 ↔ Symphysiotomie einer Hufeisenniere	56.71.20 ↔ Umwandlung einer anderen supravessikalen Harnableitung in eine Harnableitung in den Darm
55.86 ↔ Anastomose an der Niere	56.71.99 ↔ Harnableitung in den Darm, sonstige
55.87 ↔ Plastische Rekonstruktion am pyeloureteralen Übergang	56.72 ↔ Revision einer ureterointestinalen Anastomose
55.89 ↔ Sonstige plastische Rekonstruktion an der Niere, sonstige	56.73 ↔ Nephrozystanastomose, n.n.bez.
55.91 ↔ Nierendekapsulation	56.74.00 ↔ Ureterozystoneostomie, n.n.bez.
55.99.10 ↔ Sonstige Operationen an der Niere, Revisionsoperation an der Niere	56.74.10 ↔ Ureterozystoneostomie, Isolierte Antirefluxplastik (z. B. nach Lich-Gregoir), offen chirurgisch
56.1X.00 ↔ Ureterale Meatotomie, n.n.bez.	56.74.11 ↔ Ureterozystoneostomie, isolierte Antirefluxplastik (z. B. nach Lich-Gregoir), laparoskopisch
56.1X.10 ↔ Ureterale Meatotomie, perkutan-transvesikal	56.74.20 ↔ Ureterozystoneostomie, mit Uretermodellage
56.1X.11 ↔ Ureterale Meatotomie, transurethral	56.74.99 ↔ Ureterozystoneostomie, sonstige
56.1X.12 ↔ Ureterale Meatotomie, offen-chirurgisch	56.75 ↔ Transureteroureterostomie
56.1X.99 ↔ Ureterale Meatotomie, sonstige	56.79 ↔ Sonstige Anastomose eines Ureters oder Harnableitung
56.2X.00 ↔ Ureterotomie, n.n.bez.	56.81 ↔ Lösung von intraluminalen Adhäsionen im Ureter
56.2X.10 ↔ Ureterotomie, perkutan-transrenal	56.82 ↔ Naht einer Ureterverletzung
56.2X.11 ↔ Ureterotomie, perkutan-transrenal, mit Entfernung eines Harnsteins	56.83 ↔ Verschluss einer Ureterostomie
56.2X.20 ↔ Ureterotomie, ureterorenoskopisch	56.84.00 ↔ Verschluss einer anderen Ureterfistel, n.n.bez.
56.2X.30 ↔ Ureterotomie, offen chirurgisch	56.84.10 ↔ Verschluss einer Ureter-Darm-Fistel, offen chirurgisch
56.2X.40 ↔ Ureterotomie, laparoskopisch	56.84.11 ↔ Verschluss einer Ureter-Darm-Fistel, laparoskopisch
56.2X.99 ↔ Ureterotomie, sonstige	56.84.20 ↔ Verschluss einer ureterovaginale Fistel, offen chirurgisch
56.34 ↔ Offene Ureterbiopsie	56.84.21 ↔ Verschluss einer ureterovaginale Fistel, laparoskopisch
56.40 ↔ Ureterektomie, n.n.bez.	56.84.22 ↔ Verschluss einer ureterovaginale Fistel, vaginal
56.41.00 ↔ Partielle Ureterektomie, n.n.bez.	56.84.99 ↔ Verschluss einer anderen Ureterfistel, sonstige
56.41.10 ↔ Partielle Ureterektomie, Resektion des Ureterostiums, perkutan-transvesikal	56.85 ↔ Ureteropexie
56.41.11 ↔ Partielle Ureterektomie, Resektion des Ureterostiums, transurethral	56.86 ↔ Entfernen einer Ureterligatur
56.41.12 ↔ Partielle Ureterektomie, Resektion des Ureterostiums, offen chirurgisch	56.89 ↔ Plastische Rekonstruktion eines Ureters, sonstige
56.41.20 ↔ Partielle Ureterektomie, offen chirurgisch	56.95 ↔ Ligatur an einem Ureter
56.41.21 ↔ Partielle Ureterektomie, laparoskopisch	56.99.00 ↔ Sonstige Operationen an einem Ureter, n.n.bez.
56.41.30 ↔ Partielle Ureterektomie, Resektion eines Ureterstumpfes	56.99.10 ↔ Freilegung des Ureters (zur Exploration)
56.41.40 ↔ Resektion einer Ureterozele, transurethral	56.99.20 ↔ Revisionsoperation am Ureter, offen chirurgisch
56.41.41 ↔ Resektion einer Ureterozele, offen chirurgisch	56.99.21 ↔ Revisionsoperation am Ureter, sonstiger Zugang
56.41.49 ↔ Resektion einer Ureterozele, sonstiger Zugang	
56.41.99 ↔ Partielle Ureterektomie, sonstige	
56.42 ↔ Totale Ureterektomie	
56.51.00 ↔ Aufbau einer kutanen Ureteroileostomie, n.n.bez.	
56.51.10 ↔ Aufbau einer kutanen Ureteroileostomie, Ureteroileokutaneostomie [Ileum-Conduit] oder Ureterokolokutaneostomie [Kolon-/Sigma-Conduit], offen chirurgisch	

56.99.30 ↔	Sonstige Operationen an einem Ureter, Injektion bei Ostiuminsuffizienz, transurethral	57.87.11 ↔	Rekonstruktion an der Harnblase, mit Ileum, Kolon oder Magen, laparoskopisch
56.99.31 ↔	Sonstige Operationen an einem Ureter, Injektion bei Ostiuminsuffizienz, offen chirurgisch	57.87.20 ↔	Umwandlung einer anderen supravessikalen Harnableitung in eine Ersatzharnblase, offen chirurgisch
56.99.32 ↔	Sonstige Operationen an einem Ureter, Injektion bei Ostiuminsuffizienz, sonstiger Zugang	57.87.21 ↔	Umwandlung einer anderen supravessikalen Harnableitung in eine Ersatzharnblase, laparoskopisch
56.99.99 ↔	Sonstige Operationen an einem Ureter, sonstige	57.87.30 ↔	Reduktionsplastik der Harnblase, offen chirurgisch
57.12 ↔	Lösung von intraluminalen Adhäsionen mit Inzision an der Harnblase	57.87.31 ↔	Reduktionsplastik der Harnblase, laparoskopisch
57.41 ↔	Transurethrale Lösung von intraluminalen Adhäsionen	57.87.40 ↔	Augmentation der Harnblase, offen chirurgisch
57.6X.00 ↔	Partielle Zystektomie, n.n.bez.	57.87.41 ↔	Augmentation der Harnblase, laparoskopisch
57.6X.10 ↔	Partielle Zystektomie, ohne Ureterneointplantation, offen chirurgisch	58.93.11 ↔	Implantation eines künstlichen Harnblasensphinkters
57.6X.11 ↔	Partielle Zystektomie, ohne Ureterneointplantation, laparoskopisch	58.94.00 ↔	Adjustierbare Harninkontinenztherapie, n.n.bez.
57.6X.12 ↔	Partielle Zystektomie, mit einseitiger oder beidseitiger Ureterneointplantation, offen chirurgisch	58.94.11 ↔	Implantation eines Systems zur adjustierbaren Harninkontinenztherapie
57.6X.13 ↔	Partielle Zystektomie, mit einseitiger oder beidseitiger Ureterneointplantation, laparoskopisch	58.94.21 ↔	Entfernen eines Systems zur adjustierbaren Harninkontinenztherapie
57.6X.20 ↔	Partielle Zystektomie, Supratrigonale oder subtotale Resektion, ohne Ureterneointplantation, offen chirurgisch	58.94.31 ↔	Revision ohne Ersatz eines Systems zur adjustierbaren Harninkontinenztherapie
57.6X.21 ↔	Partielle Zystektomie, Supratrigonale oder subtotale Resektion, ohne Ureterneointplantation, laparoskopisch	58.94.99 ↔	Adjustierbare Harninkontinenztherapie, sonstige
57.6X.22 ↔	Partielle Zystektomie, Supratrigonale oder subtotale Resektion mit einseitiger oder beidseitiger Ureterneointplantation, offen chirurgisch	59.00 ↔	Retroperitoneale Dissektion, n.n.bez.
57.6X.23 ↔	Partielle Zystektomie, Supratrigonale oder subtotale Resektion mit einseitiger oder beidseitiger Ureterneointplantation, laparoskopisch	59.02 ↔	Sonstige Lösung von perirenenalen oder periureteralen Adhäsionen
57.6X.99 ↔	Partielle Zystektomie, sonstige	59.03.00 ↔	Laparoskopische Lösung von perirenenalen oder periureteralen Adhäsionen, n.n.bez.
57.71.00 ↔	Radikale Zystektomie, n.n.bez.	59.03.10 ↔	Ureterolyse ohne intraperitoneale Verlagerung, laparoskopisch
57.71.10 ↔	Radikale Zystektomie, ohne Urethrektomie, beim Mann, offen chirurgisch	59.03.11 ↔	Ureterolyse mit intraperitonealer Verlagerung, laparoskopisch
57.71.11 ↔	Radikale Zystektomie, ohne Urethrektomie, beim Mann, laparoskopisch	59.03.99 ↔	Laparoskopische Lösung von perirenenalen oder periureteralen Adhäsionen, sonstige
57.71.20 ↔	Radikale Zystektomie, mit Urethrektomie, beim Mann, offen chirurgisch	59.09 ↔	Sonstige Inzision am perirenenalen oder periureteralen Gewebe
57.71.21 ↔	Radikale Zystektomie, mit Urethrektomie, beim Mann, laparoskopisch	59.11 ↔	Sonstige Lösung von perivesikalen Adhäsionen
57.71.30 ↔	Radikale Zystektomie, ohne Urethrektomie, bei der Frau, offen chirurgisch	59.12 ↔	Laparoskopische Lösung von perivesikalen Adhäsionen
57.71.31 ↔	Radikale Zystektomie, ohne Urethrektomie, bei der Frau, laparoskopisch	59.19 ↔	Sonstige Inzision am perivesikalen Gewebe
57.71.40 ↔	Radikale Zystektomie, mit Urethrektomie, bei der Frau, offen chirurgisch	59.91 ↔	Exzision am perirenenalen oder perivesikalen Gewebe
57.71.41 ↔	Radikale Zystektomie, mit Urethrektomie, bei der Frau, laparoskopisch	59.92 ↔	Sonstige Operationen am perirenenalen oder perivesikalen Gewebe
57.71.50 ↔	Radikale Zystektomie, Becken-Eviszeration [Exenteration] beim Mann, offen chirurgisch	60.3 ↔	Suprapubische Prostatektomie
57.71.51 ↔	Radikale Zystektomie, Becken-Eviszeration [Exenteration] beim Mann, laparoskopisch	60.4 ↔	Retropubische Prostatektomie
57.71.99 ↔	Radikale Zystektomie, sonstige	60.5X.00 ↔	Radikale Prostatektomie, n.n.bez.
57.79.00 ↔	Sonstige totale Zystektomie, n.n.bez.	60.5X.10 ↔	Radikale Prostatektomie, laparoskopisch
57.79.10 ↔	Sonstige totale Zystektomie, Einfache Zystektomie, beim Mann, offen chirurgisch	60.5X.20 ↔	Radikale Prostatektomie, perineal
57.79.11 ↔	Sonstige totale Zystektomie, Einfache Zystektomie, beim Mann, laparoskopisch	60.5X.30 ↔	Radikale Prostatektomie, retropubisch
57.79.20 ↔	Sonstige totale Zystektomie, Einfache Zystektomie, bei der Frau, offen chirurgisch	60.5X.99 ↔	Radikale Prostatektomie, sonstige
57.79.21 ↔	Sonstige totale Zystektomie, Einfache Zystektomie, bei der Frau, laparoskopisch	60.61.00 ↔	Lokale Exzision einer Läsion an der Prostata, n.n.bez.
57.79.99 ↔	Sonstige totale Zystektomie, sonstige	60.61.10 ↔	Lokale Exzision einer Läsion an der Prostata, transurethral
57.83 ↔	Verschluss einer vesikointestinalen Fistel	60.61.11 ↔	Lokale Exzision einer Läsion an der Prostata, suprapubisch-transvesikal
57.86 ↔	Plastische Rekonstruktion bei Ekstrophie der Harnblase	60.61.12 ↔	Lokale Exzision einer Läsion an der Prostata, retropubisch
57.87.10 ↔	Rekonstruktion an der Harnblase, mit Ileum, Kolon oder Magen, offen chirurgisch	60.61.13 ↔	Lokale Exzision einer Läsion an der Prostata, perineal
		60.61.99 ↔	Lokale Exzision einer Läsion an der Prostata, sonstige
		60.62 ↔	Perineale Prostatektomie
		60.69 ↔	Sonstige Prostatektomie, sonstige
		63.94 ↔	Lösung von Adhäsionen am Funiculus spermaticus
		65.81.00 ↔	Laparoskopische Lösung von Adhäsionen an Ovar und Tuba uterina, n.n.bez.
		65.81.10 ↔	Laparoskopische Lösung von Adhäsionen an Ovar und Tuba uterina am Peritoneum des weiblichen Beckens
		65.81.99 ↔	Laparoskopische Lösung von Adhäsionen an Ovar und Tuba uterina, sonstige
		65.89.00 ↔	Sonstige Lösung von Adhäsionen von Ovar und Tuba uterina, n.n.bez.

- 65.89.10 ↔ Sonstige Lösung von Adhäsionen von Ovar und Tuba uterina, offen chirurgisch
- 65.89.11 ↔ Sonstige Lösung von Adhäsionen von Ovar und Tuba uterina, mit mikrochirurgischer Versorgung
- 65.89.12 ↔ Sonstige Lösung von Adhäsionen von Ovar und Tuba uterina am Peritoneum des weiblichen Beckens, offen chirurgisch
- 65.89.13 ↔ Sonstige Lösung von Adhäsionen von Ovar und Tuba uterina am Peritoneum des weiblichen Beckens, mit mikrochirurgischer Versorgung
- 65.89.99 ↔ Sonstige Lösung von Adhäsionen von Ovar und Tuba uterina, sonstige
- 70.13 ↔ Lösung von intraluminalen Adhäsionen der Vagina
- 71.01 ↔ Lösung von Adhäsionen an der Vulva

## Prozedur L10-7

- 40.52.10 ↔ Radikale Exzision von retroperitonealen (paraaortal, parakaval) und pelvinen Lymphknoten als selbstständiger Eingriff
- 40.52.11 ↔ Radikale Exzision von retroperitonealen (paraaortal, parakaval) und pelvinen Lymphknoten im Rahmen eines anderen Eingriffs
- 40.52.99 ↔ Radikale Exzision von periaortalen Lymphknoten, sonstige
- 40.53.10 ↔ Radikale Exzision von iliakalen Lymphknoten als selbstständiger Eingriff
- 40.53.11 ↔ Radikale Exzision von iliakalen Lymphknoten im Rahmen eines anderen Eingriffs
- 40.53.99 ↔ Radikale Exzision von iliakalen Lymphknoten, sonstige
- 40.54.10 ↔ Radikale Exzision von inguinalen Lymphknoten als selbstständiger Eingriff
- 40.54.11 ↔ Radikale Exzision von inguinalen Lymphknoten im Rahmen eines anderen Eingriffs
- 40.54.99 ↔ Radikale Exzision von inguinalen Lymphknoten, sonstige
- 40.59.11 ↔ Radikale Exzision mediastinaler Lymphknoten als selbstständiger Eingriff
- 40.59.12 ↔ Radikale Exzision peribronchialer Lymphknoten als selbstständiger Eingriff
- 40.59.19 ↔ Radikale Exzision anderer Lymphknoten als selbstständiger Eingriff, sonstige
- 40.59.21 ↔ Radikale Exzision mediastinaler Lymphknoten im Rahmen eines anderen Eingriffs
- 40.59.22 ↔ Radikale Exzision peribronchialer Lymphknoten im Rahmen eines anderen Eingriffs
- 40.59.29 ↔ Radikale Exzision anderer Lymphknoten im Rahmen eines anderen Eingriffs, sonstige
- 40.59.99 ↔ Radikale Exzision anderer Lymphknoten, sonstige
- 54.51 ↔ Lösung von peritonealen Adhäsionen, laparoskopisch
- 54.52 ↔ Lösung von peritonealen Adhäsionen, offen chirurgisch
- 54.59 ↔ Lösung von peritonealen Adhäsionen, sonstige
- 54.99.31 ↔ Debulking über Laparotomie
- 54.99.40 ↔ Revision einer kutaneoperitonealen Fistel (Katheterverweilsystem)
- 54.99.50 ↔ Anlegen eines temporären Bauchwandverschlusses
- 54.99.51 ↔ Eröffnen und Wiederanlegen eines temporären Bauchwandverschlusses
- 54.99.60 ↔ Lumbotomie
- 54.99.61 ↔ Relumbotomie
- 54.99.81 ↔ Revision ohne Ersatz von Kathetern sowie automatischer, programmierbarer und wiederaufladbarer Pumpe zur kontinuierlichen Aszitesdrainage
- 54.99.82 ↔ Behebung einer mechanischen Obstruktion von Kathetern einer automatischen, programmierbaren und wiederaufladbaren Pumpe zur kontinuierlichen Aszitesdrainage
- 54.99.84 ↔ Wechsel der Katheter einer automatischen, programmierbaren und wiederaufladbaren Pumpe zur kontinuierlichen Aszitesdrainage
- 54.A1 ↔ Exzision und Destruktion von retroperitoneal gelegenem Gewebe
- 55.01.11 ↔ Nephrotomie, offen chirurgisch
- 55.01.12 ↔ Nephrotomie, offen chirurgisch zur Exploration
- 55.01.13 ↔ Nephrotomie, offen chirurgisch zur Punktion einer Zyste
- 55.02.11 ↔ Nephrostomie, offen chirurgisch
- 55.24 ↔ Offene Nierenbiopsie
- 55.31 ↔ Marsupialisation einer Läsion an der Niere
- 55.3A.11 ↔ Lokale Exzision und Destruktion von Läsion oder Gewebe an der Niere, offen chirurgisch
- 55.3A.12 ↔ Lokale Exzision und Destruktion von Läsion oder Gewebe an der Niere, laparoskopisch
- 55.3A.13 ↔ Lokale Exzision und Destruktion von Läsion oder Gewebe an der Niere, ureterorenoskopisch
- 55.3Y ↔ Lokale Exzision und Destruktion von Läsion oder Gewebe an der Niere, sonstige
- 55.4 ↔ Partielle Nephrektomie
- 55.51.00 ↔ Nephroureterektomie, n.n.bez.
- 55.51.01 ↔ Nephroureterektomie, ausser zur Transplantation
- 55.51.02 ↔ Nephrektomie zur Transplantation, Lebendspende
- 55.51.99 ↔ Nephroureterektomie, sonstige
- 55.52 ↔ Nephrektomie einer belassenen Niere
- 55.53 ↔ Entfernen einer transplantierten oder abgestossenen Niere
- 55.54 ↔ Beidseitige Nephrektomie
- 55.61 ↔ Autotransplantation einer Niere
- 55.7 ↔ Nephropexie
- 55.81 ↔ Naht einer Rissverletzung an der Niere
- 55.82 ↔ Verschluss einer Nephrostomie und Pyelostomie
- 55.83 ↔ Verschluss von anderen Nierenfisteln
- 55.84 ↔ Reposition einer Nierenstiel-Torsion
- 55.85 ↔ Symphysiotomie einer Hufeisenniere
- 55.86 ↔ Anastomose an der Niere
- 55.87 ↔ Plastische Rekonstruktion am pyeloureteralen Übergang
- 55.89 ↔ Sonstige plastische Rekonstruktion an der Niere, sonstige
- 55.91 ↔ Nierendekapsulation
- 55.99.10 ↔ Sonstige Operationen an der Niere, Revisionsoperation an der Niere
- 56.1X.00 ↔ Ureterale Meatotomie, n.n.bez.
- 56.1X.10 ↔ Ureterale Meatotomie, perkutan-transvesikal
- 56.1X.11 ↔ Ureterale Meatotomie, transurethral
- 56.1X.12 ↔ Ureterale Meatotomie, offen-chirurgisch
- 56.1X.99 ↔ Ureterale Meatotomie, sonstige
- 56.2X.00 ↔ Ureterotomie, n.n.bez.
- 56.2X.10 ↔ Ureterotomie, perkutan-transrenal
- 56.2X.11 ↔ Ureterotomie, perkutan-transrenal, mit Entfernung eines Harnsteins
- 56.2X.20 ↔ Ureterotomie, ureterorenoskopisch
- 56.2X.30 ↔ Ureterotomie, offen chirurgisch
- 56.2X.40 ↔ Ureterotomie, laparoskopisch
- 56.2X.99 ↔ Ureterotomie, sonstige
- 56.34 ↔ Offene Ureterbiopsie
- 56.40 ↔ Ureterektomie, n.n.bez.
- 56.41.00 ↔ Partielle Ureterektomie, n.n.bez.
- 56.41.10 ↔ Partielle Ureterektomie, Resektion des Ureterostiums, perkutan-transvesikal
- 56.41.11 ↔ Partielle Ureterektomie, Resektion des Ureterostiums, transurethral
- 56.41.12 ↔ Partielle Ureterektomie, Resektion des Ureterostiums, offen chirurgisch
- 56.41.20 ↔ Partielle Ureterektomie, offen chirurgisch

56.41.21 ↔	Partielle Ureterektomie, laparoskopisch	56.84.20 ↔	Verschluss einer ureterovaginale Fistel, offen chirurgisch
56.41.30 ↔	Partielle Ureterektomie, Resektion eines Ureterstumpfes	56.84.21 ↔	Verschluss einer ureterovaginale Fistel, laparoskopisch
56.41.40 ↔	Resektion einer Ureterozele, transurethral	56.84.22 ↔	Verschluss einer ureterovaginale Fistel, vaginal
56.41.41 ↔	Resektion einer Ureterozele, offen chirurgisch	56.84.99 ↔	Verschluss einer anderen Ureterfistel, sonstige Ureteropexie
56.41.49 ↔	Resektion einer Ureterozele, sonstiger Zugang	56.85 ↔	Entfernen einer Ureterligatur
56.41.99 ↔	Partielle Ureterektomie, sonstige	56.86 ↔	Plastische Rekonstruktion eines Ureters, sonstige
56.42 ↔	Totale Ureterektomie	56.89 ↔	Ligatur an einem Ureter
56.51.00 ↔	Aufbau einer kutanen Ureteroileostomie, n.n.bez.	56.95 ↔	Sonstige Operationen an einem Ureter, n.n.bez.
56.51.10 ↔	Aufbau einer kutanen Ureteroileostomie, Ureteroileokutaneostomie [Ileum-Conduit] oder Ureterokolokutaneostomie [Kolon-/Sigma-Conduit], offen chirurgisch	56.99.00 ↔	Freilegung des Ureters (zur Exploration)
56.51.11 ↔	Aufbau einer kutanen Ureteroileostomie, Ureteroileokutaneostomie [Ileum-Conduit] oder Ureterokolokutaneostomie [Kolon-/Sigma-Conduit], laparoskopisch	56.99.10 ↔	Revisionsoperation am Ureter, offen chirurgisch
56.51.12 ↔	Aufbau einer kutanen Ureteroileostomie, mit Darminterponat [Conduit] (nicht kontinentes Stoma), sonstiger Zugang	56.99.20 ↔	Revisionsoperation am Ureter, sonstiger Zugang
56.51.20 ↔	Aufbau einer kutanen Ureteroileostomie, Umwandlung einer anderen supravasikalen Harnableitung in eine kutane Ureteroileostomie	56.99.30 ↔	Sonstige Operationen an einem Ureter, Injektion bei Ostiuminsuffizienz, transurethral
56.51.30 ↔	Aufbau einer kutanen Ureteroileostomie, mit Darmreservoir (kontinentes Stoma)	56.99.31 ↔	Sonstige Operationen an einem Ureter, Injektion bei Ostiuminsuffizienz, offen chirurgisch
56.51.99 ↔	Aufbau einer kutanen Ureteroileostomie, sonstige	56.99.32 ↔	Sonstige Operationen an einem Ureter, Injektion bei Ostiuminsuffizienz, sonstiger Zugang
56.52.00 ↔	Revision einer kutanen Ureteroileostomie, n.n.bez.	56.99.99 ↔	Sonstige Operationen an einem Ureter, sonstige
56.52.10 ↔	Revision einer kutanen Ureteroileostomie, mit Darminterponat [Conduit]	57.12 ↔	Lösung von intraluminalen Adhäsionen mit Inzision an der Harnblase
56.52.20 ↔	Revision einer kutanen Ureteroileostomie, mit Darmreservoir (kontinentes Stoma)	57.41 ↔	Transurethrale Lösung von intraluminalen Adhäsionen
56.52.99 ↔	Revision einer kutanen Ureteroileostomie, sonstige	57.6X.00 ↔	Partielle Zystektomie, n.n.bez.
56.61.00 ↔	Aufbau einer anderen kutanen Ureterostomie, n.n.bez.	57.6X.10 ↔	Partielle Zystektomie, ohne Ureterneointplantation, offen chirurgisch
56.61.10 ↔	Aufbau einer anderen kutanen Ureterostomie, Ureterokutaneostomie und Transureterokutaneostomie, laparoskopisch	57.6X.11 ↔	Partielle Zystektomie, ohne Ureterneointplantation, laparoskopisch
56.61.20 ↔	Aufbau einer anderen kutanen Ureterostomie, Umwandlung einer anderen supravasikalen Harnableitung in eine kutane Ureterostomie	57.6X.12 ↔	Partielle Zystektomie, mit einseitiger oder beidseitiger Ureterneointplantation, offen chirurgisch
56.61.99 ↔	Aufbau einer anderen kutanen Ureterostomie, sonstige	57.6X.13 ↔	Partielle Zystektomie, mit einseitiger oder beidseitiger Ureterneointplantation, laparoskopisch
56.62 ↔	Revision einer anderen kutanen Ureterostomie	57.6X.20 ↔	Partielle Zystektomie, Supratrigonale oder subtotale Resektion, ohne Ureterneointplantation, offen chirurgisch
56.71.00 ↔	Harnableitung in den Darm, n.n.bez.	57.6X.21 ↔	Partielle Zystektomie, Supratrigonale oder subtotale Resektion, ohne Ureterneointplantation, laparoskopisch
56.71.10 ↔	Ureterosigmoideostomie mit Reservoirbildung, offen chirurgisch	57.6X.22 ↔	Partielle Zystektomie, Supratrigonale oder subtotale Resektion mit einseitiger oder beidseitiger Ureterneointplantation, offen chirurgisch
56.71.11 ↔	Ureterosigmoideostomie mit Reservoirbildung, laparoskopisch	57.6X.23 ↔	Partielle Zystektomie, Supratrigonale oder subtotale Resektion mit einseitiger oder beidseitiger Ureterneointplantation, laparoskopisch
56.71.20 ↔	Umwandlung einer anderen supravasikalen Harnableitung in eine Harnableitung in den Darm	57.6X.99 ↔	Partielle Zystektomie, sonstige
56.71.99 ↔	Harnableitung in den Darm, sonstige	57.71.00 ↔	Radikale Zystektomie, n.n.bez.
56.72 ↔	Revision einer ureterointestinalen Anastomose	57.71.10 ↔	Radikale Zystektomie, ohne Urethrektomie, beim Mann, offen chirurgisch
56.73 ↔	Nephrozystanastomose, n.n.bez.	57.71.11 ↔	Radikale Zystektomie, ohne Urethrektomie, beim Mann, laparoskopisch
56.74.00 ↔	Ureterozystoneostomie, n.n.bez.	57.71.20 ↔	Radikale Zystektomie, mit Urethrektomie, beim Mann, offen chirurgisch
56.74.10 ↔	Ureterozystoneostomie, Isolierte Antirefluxplastik (z. B. nach Lich-Gregoir), offen chirurgisch	57.71.21 ↔	Radikale Zystektomie, mit Urethrektomie, beim Mann, laparoskopisch
56.74.11 ↔	Ureterozystoneostomie, isolierte Antirefluxplastik (z. B. nach Lich-Gregoir), laparoskopisch	57.71.30 ↔	Radikale Zystektomie, ohne Urethrektomie, bei der Frau, offen chirurgisch
56.74.20 ↔	Ureterozystoneostomie, mit Uretermodellage	57.71.31 ↔	Radikale Zystektomie, ohne Urethrektomie, bei der Frau, laparoskopisch
56.74.99 ↔	Ureterozystoneostomie, sonstige	57.71.40 ↔	Radikale Zystektomie, mit Urethrektomie, bei der Frau, offen chirurgisch
56.75 ↔	Transureteroureterostomie	57.71.41 ↔	Radikale Zystektomie, mit Urethrektomie, bei der Frau, laparoskopisch
56.79 ↔	Sonstige Anastomose eines Ureters oder Harnableitung	57.71.50 ↔	Radikale Zystektomie, Becken-Eviszeration [Exenteration] beim Mann, offen chirurgisch
56.81 ↔	Lösung von intraluminalen Adhäsionen im Ureter	57.71.51 ↔	Radikale Zystektomie, Becken-Eviszeration [Exenteration] beim Mann, laparoskopisch
56.82 ↔	Naht einer Ureterverletzung	57.71.99 ↔	Radikale Zystektomie, sonstige
56.83 ↔	Verschluss einer Ureterostomie	57.79.00 ↔	Sonstige totale Zystektomie, n.n.bez.
56.84.00 ↔	Verschluss einer anderen Ureterfistel, n.n.bez.		
56.84.10 ↔	Verschluss einer Ureter-Darm-Fistel, offen chirurgisch		
56.84.11 ↔	Verschluss einer Ureter-Darm-Fistel, laparoskopisch		



57.79.10 ↔	Sonstige totale Zystektomie, Einfache Zystektomie, beim Mann, offen chirurgisch	59.19 ↔	Sonstige Inzision am perivesikalen Gewebe
57.79.11 ↔	Sonstige totale Zystektomie, Einfache Zystektomie, beim Mann, laparoskopisch	59.91 ↔	Exzision am perirenenalen oder perivesikalen Gewebe
57.79.20 ↔	Sonstige totale Zystektomie, Einfache Zystektomie, bei der Frau, offen chirurgisch	59.92 ↔	Sonstige Operationen am perirenenalen oder perivesikalen Gewebe
57.79.21 ↔	Sonstige totale Zystektomie, Einfache Zystektomie, bei der Frau, laparoskopisch	60.3 ↔	Suprapubische Prostatektomie
57.79.99 ↔	Sonstige totale Zystektomie, sonstige	60.4 ↔	Retropubische Prostatektomie
57.83 ↔	Verschluss einer vesikointestinalen Fistel	60.5X.00 ↔	Radikale Prostatektomie, n.n.bez.
57.86 ↔	Plastische Rekonstruktion bei Ekstrophie der Harnblase	60.5X.10 ↔	Radikale Prostatektomie, laparoskopisch
57.87.10 ↔	Rekonstruktion an der Harnblase, mit Ileum, Kolon oder Magen, offen chirurgisch	60.5X.20 ↔	Radikale Prostatektomie, perineal
57.87.11 ↔	Rekonstruktion an der Harnblase, mit Ileum, Kolon oder Magen, laparoskopisch	60.5X.30 ↔	Radikale Prostatektomie, retropubisch
57.87.20 ↔	Umwandlung einer anderen supravessikalischen Harnableitung in eine Ersatzharnblase, offen chirurgisch	60.5X.99 ↔	Radikale Prostatektomie, sonstige
57.87.21 ↔	Umwandlung einer anderen supravessikalischen Harnableitung in eine Ersatzharnblase, laparoskopisch	60.61.00 ↔	Lokale Exzision einer Läsion an der Prostata, n.n.bez.
57.87.30 ↔	Reduktionsplastik der Harnblase, offen chirurgisch	60.61.10 ↔	Lokale Exzision einer Läsion an der Prostata, transurethral
57.87.31 ↔	Reduktionsplastik der Harnblase, laparoskopisch	60.61.11 ↔	Lokale Exzision einer Läsion an der Prostata, suprapubisch-transvesikal
57.87.40 ↔	Augmentation der Harnblase, offen chirurgisch	60.61.12 ↔	Lokale Exzision einer Läsion an der Prostata, retropubisch
57.87.41 ↔	Augmentation der Harnblase, laparoskopisch	60.61.13 ↔	Lokale Exzision einer Läsion an der Prostata, perineal
58.93.11 ↔	Implantation eines künstlichen Harnblasensphinkters	60.61.99 ↔	Lokale Exzision einer Läsion an der Prostata, sonstige
58.94.00 ↔	Adjustierbare Harninkontinenztherapie, n.n.bez.	60.62 ↔	Perineale Prostatektomie
58.94.11 ↔	Implantation eines Systems zur adjustierbaren Harninkontinenztherapie	60.69 ↔	Sonstige Prostatektomie, sonstige
58.94.21 ↔	Entfernen eines Systems zur adjustierbaren Harninkontinenztherapie	63.94 ↔	Lösung von Adhäsionen am Funiculus spermaticus
58.94.31 ↔	Revision ohne Ersatz eines Systems zur adjustierbaren Harninkontinenztherapie	65.81.00 ↔	Laparoskopische Lösung von Adhäsionen an Ovar und Tuba uterina, n.n.bez.
58.94.99 ↔	Adjustierbare Harninkontinenztherapie, sonstige	65.81.10 ↔	Laparoskopische Lösung von Adhäsionen an Ovar und Tuba uterina am Peritoneum des weiblichen Beckens
59.00 ↔	Retroperitoneale Dissektion, n.n.bez.	65.81.99 ↔	Laparoskopische Lösung von Adhäsionen an Ovar und Tuba uterina, sonstige
59.02 ↔	Sonstige Lösung von perirenenalen oder periureteralen Adhäsionen	65.89.00 ↔	Sonstige Lösung von Adhäsionen von Ovar und Tuba uterina, n.n.bez.
59.03.00 ↔	Laparoskopische Lösung von perirenenalen oder periureteralen Adhäsionen, n.n.bez.	65.89.10 ↔	Sonstige Lösung von Adhäsionen von Ovar und Tuba uterina, offen chirurgisch
59.03.10 ↔	Ureterolyse ohne intraperitoneale Verlagerung, laparoskopisch	65.89.11 ↔	Sonstige Lösung von Adhäsionen von Ovar und Tuba uterina, mit mikrochirurgischer Versorgung
59.03.11 ↔	Ureterolyse mit intraperitonealer Verlagerung, laparoskopisch	65.89.12 ↔	Sonstige Lösung von Adhäsionen von Ovar und Tuba uterina am Peritoneum des weiblichen Beckens, offen chirurgisch
59.03.99 ↔	Laparoskopische Lösung von perirenenalen oder periureteralen Adhäsionen, sonstige	65.89.13 ↔	Sonstige Lösung von Adhäsionen von Ovar und Tuba uterina am Peritoneum des weiblichen Beckens, mit mikrochirurgischer Versorgung
59.09 ↔	Sonstige Inzision am perirenenalen oder periureteralen Gewebe	65.89.99 ↔	Sonstige Lösung von Adhäsionen von Ovar und Tuba uterina, sonstige
59.11 ↔	Sonstige Lösung von perivesikalen Adhäsionen	70.13 ↔	Lösung von intraluminalen Adhäsionen der Vagina
59.12 ↔	Laparoskopische Lösung von perivesikalen Adhäsionen	71.01 ↔	Lösung von Adhäsionen an der Vulva
		83.92 ↔	Einsetzen oder Ersetzen eines Skelettmuskelstimulators

**ADRG L12****Strahlentherapie bei Krankheiten und Störungen der Harnorgane, mehr als ein Belegungstag**

Prozedur in Tabelle L12-1 und Verweildauer &gt; 1 Tag

**DRG L12Z****Strahlentherapie bei Krankheiten und Störungen der Harnorgane, mehr als ein Belegungstag****Prozedur L12-1**

92.20 ↔	Infusion von flüssigem Radioisotop	92.22.00 ↔	Orthovoltstrahlentherapie, n.n.bez.
92.21.00 ↔	Oberflächenstrahlentherapie, n.n.bez.	92.22.01 ↔	Orthovoltstrahlentherapie, bis zu 2 Bestrahlungsfelder
92.21.01 ↔	Oberflächenstrahlentherapie, bis zu 2 Bestrahlungsfelder	92.22.02 ↔	Orthovoltstrahlentherapie, mehr als 2 Bestrahlungsfelder
92.21.02 ↔	Oberflächenstrahlentherapie, mehr als 2 Bestrahlungsfelder	92.22.11 ↔	Intraoperative Röntgenstrahlentherapie, bis 300 kV

92.22.12 ↔	Intraoperative Röntgenstrahlentherapie, 300 kV - < 1 MV	92.25.15 ↔	Teleradiotherapie mit Elektronen, Linearbeschleuniger, mit bildgestützter Einstellung, intensitätsmodulierte Radiotherapie
92.22.19 ↔	Intraoperative Röntgenstrahlentherapie, sonstige	92.25.21 ↔	Teleradiotherapie mit Elektronen, Linearbeschleuniger, ohne bildgestützte Einstellung, bis zu 2 Bestrahlungsfelder
92.23.00 ↔	Hochvoltstrahlentherapie, n.n.bez.	92.25.22 ↔	Teleradiotherapie mit Elektronen, Linearbeschleuniger, ohne bildgestützte Einstellung, mehr als 2 Bestrahlungsfelder
92.23.01 ↔	Telekobaltgerät bis zu 2 Bestrahlungsfelder	92.25.23 ↔	Teleradiotherapie mit Elektronen, Linearbeschleuniger, ohne bildgestützte Einstellung, 3D-geplante Bestrahlung
92.23.02 ↔	Telekobaltgerät 3 bis 4 Bestrahlungsfelder	92.25.24 ↔	Teleradiotherapie mit Elektronen, Linearbeschleuniger, ohne bildgestützte Einstellung, intensitätsmodulierte Radiotherapie
92.23.03 ↔	Telekobaltgerät mehr als 4 Bestrahlungsfelder oder 3D-geplante Bestrahlung	92.26.00 ↔	Teleradiotherapie mit anderen Partikelstrahlen, n.n.bez.
92.23.08 ↔	Hochvoltstrahlentherapie, andere Isotope	92.26.99 ↔	Teleradiotherapie mit anderen Partikelstrahlen, sonstige
92.23.09 ↔	Telekobaltgerät, sonstige	92.27.00 ↔	Implantation oder Einsetzen radioaktiver Elemente (Brachytherapie mit umschlossenen Radionukliden), Körperoberfläche, sonstiger oder n.n.bez. Applikationsort
92.24.00 ↔	Teleradiotherapie mit Photonen, Linearbeschleuniger, n.n.bez.	92.27.10 ↔	Implantation oder Einsetzen radioaktiver Elemente (Brachytherapie mit umschlossenen Radionukliden), weibliche Geschlechtsorgane, n.n.bez.
92.24.01 ↔	Teleradiotherapie mit Photonen, Linearbeschleuniger, Grossfeldbestrahlung	92.27.11 ↔	Implantation oder Einsetzen radioaktiver Elemente (Brachytherapie mit umschlossenen Radionukliden), intrauterin
92.24.02 ↔	Teleradiotherapie mit Photonen, Linearbeschleuniger, Halbkörperbestrahlung	92.27.12 ↔	Implantation oder Einsetzen radioaktiver Elemente (Brachytherapie mit umschlossenen Radionukliden), intravaginal
92.24.03 ↔	Teleradiotherapie mit Photonen, Linearbeschleuniger, Ganzkörperbestrahlung	92.27.13 ↔	Implantation oder Einsetzen radioaktiver Elemente (Brachytherapie mit umschlossenen Radionukliden), intrauterin sowie intravaginal kombiniert
92.24.04 ↔	Teleradiotherapie mit Photonen, Linearbeschleuniger, Intraoperative Strahlentherapie	92.27.21 ↔	Implantation oder Einsetzen radioaktiver Elemente (Brachytherapie mit umschlossenen Radionukliden), Körperoberfläche
92.24.09 ↔	Teleradiotherapie mit Photonen, Linearbeschleuniger, sonstige	92.27.22 ↔	Implantation oder Einsetzen radioaktiver Elemente (Brachytherapie mit umschlossenen Radionukliden), intrakavitär
92.24.11 ↔	Teleradiotherapie mit Photonen, Linearbeschleuniger, mit bildgestützter Einstellung [IGRT], bis zu 2 Bestrahlungsfelder	92.27.23 ↔	Implantation oder Einsetzen radioaktiver Elemente (Brachytherapie mit umschlossenen Radionukliden), intraluminal
92.24.12 ↔	Teleradiotherapie mit Photonen, Linearbeschleuniger, mit bildgestützter Einstellung [IGRT], mehr als 2 Bestrahlungsfelder	92.27.30 ↔	Implantation oder Einsetzen radioaktiver Elemente (Brachytherapie mit umschlossenen Radionukliden), Gefäss n.n.bez.
92.24.13 ↔	Teleradiotherapie mit Photonen, Linearbeschleuniger, mit bildgestützter Einstellung [IGRT], 3D-geplante Bestrahlung	92.27.31 ↔	Implantation oder Einsetzen radioaktiver Elemente (Brachytherapie mit umschlossenen Radionukliden), Koronargefäss
92.24.14 ↔	Teleradiotherapie mit Photonen, Linearbeschleuniger, mit bildgestützter Einstellung [IGRT], intensitätsmodulierte Radiotherapie	92.27.39 ↔	Implantation oder Einsetzen radioaktiver Elemente (Brachytherapie mit umschlossenen Radionukliden), sonstiges Gefäss
92.24.21 ↔	Teleradiotherapie mit Photonen, Linearbeschleuniger, ohne bildgestützte Einstellung, bis zu 2 Bestrahlungsfelder:	92.27.40 ↔	Implantation oder Einsetzen radioaktiver Elemente (Brachytherapie mit umschlossenen Radionukliden), intraoperativ
92.24.22 ↔	Teleradiotherapie mit Photonen, Linearbeschleuniger, ohne bildgestützte Einstellung, mehr als 2 Bestrahlungsfelder	92.27.70 ↔	Radioaktive Moulagen, n.n.bez.
92.24.23 ↔	Teleradiotherapie mit Photonen, Linearbeschleuniger, ohne bildgestützte Einstellung, 3D-geplante Bestrahlung	92.27.71 ↔	Radioaktive Moulagen, Konstruktion und Applikation von oberflächlichen radioaktiven Moulagen
92.24.24 ↔	Teleradiotherapie mit Photonen, Linearbeschleuniger, ohne bildgestützte Einstellung, intensitätsmodulierte Radiotherapie	92.27.72 ↔	Radioaktive Moulagen, Konstruktion und Applikation von nicht auf der Körperoberfläche verwendeten Applikatoren
92.24.30 ↔	Teleradiotherapie mit Photonen, hochkomplexe Radiotherapie mit spezialisierter Ausstattung	92.27.73 ↔	Radioaktive Moulagen, Konstruktion und Applikation von Augenapplikatoren
92.25.00 ↔	Teleradiotherapie mit Elektronen, Linearbeschleuniger, n.n.bez.	92.27.79 ↔	Radioaktive Moulagen, sonstige
92.25.01 ↔	Teleradiotherapie mit Elektronen, Linearbeschleuniger, Grossfeldbestrahlung	92.28.00 ↔	Injektion, Instillation oder orale Gabe von Radioisotopen, n.n.bez.
92.25.02 ↔	Teleradiotherapie mit Elektronen, Linearbeschleuniger, Halbkörperbestrahlung	92.28.09 ↔	Injektion, Instillation oder orale Gabe von Radioisotopen, sonstige
92.25.03 ↔	Teleradiotherapie mit Elektronen, Linearbeschleuniger, Ganzkörperbestrahlung	92.28.11 ↔	Therapie mit offenen Radionukliden bei Knochenmetastasen
92.25.04 ↔	Teleradiotherapie mit Elektronen, Linearbeschleuniger, Intraoperative Strahlentherapie		
92.25.09 ↔	Teleradiotherapie mit Elektronen, Linearbeschleuniger, sonstige		
92.25.11 ↔	Teleradiotherapie mit Elektronen, Linearbeschleuniger, mit bildgestützter Einstellung		
92.25.12 ↔	Teleradiotherapie mit Elektronen, Linearbeschleuniger, mit bildgestützter Einstellung, bis zu 2 Bestrahlungsfelder		
92.25.13 ↔	Teleradiotherapie mit Elektronen, Linearbeschleuniger, mit bildgestützter Einstellung, mehr als 2 Bestrahlungsfelder		
92.25.14 ↔	Teleradiotherapie mit Elektronen, Linearbeschleuniger, mit bildgestützter Einstellung, 3D-geplante Bestrahlung		

- 92.28.14 ↔ Instillation von offenen Radionukliden in Gelenke
- 92.28.24 ↔ Selektive intravasculäre Radiochemoembolisation mit I-131-Lipiodol
- 92.28.25 ↔ Selektive intravasculäre Radionuklidtherapie [SIRT] durch Embolisation von Yttrium-90-markierten Mikrosphären
- 92.28.26 ↔ Selektive intravasculäre Radionuklidtherapie [SIRT] durch Embolisation von Holmium-166 markierten Mikrosphären
- 92.28.33 ↔ Endovasculäre Brachytherapie mit Rhenium-188
- 92.28.41 ↔ Radiojodtherapie bis 1,2 GBq I-131, ohne Gabe von rekombinantem Thyreotropin [rh-TSH]
- 92.28.42 ↔ Radiojodtherapie bis 1,2 GBq I-131, mit Gabe von rekombinantem Thyreotropin [rh-TSH]
- 92.28.43 ↔ Radiojodtherapie über 1,2 bis unter 5 GBq I-131, ohne Gabe von rekombinantem Thyreotropin [rh-TSH]
- 92.28.44 ↔ Radiojodtherapie über 1,2 bis unter 5 GBq I-131, mit Gabe von rekombinantem Thyreotropin [rh-TSH]
- 92.28.45 ↔ Radiojodtherapie mit 5 und mehr GBq I-131, ohne Gabe von rekombinantem Thyreotropin [rh-TSH]
- 92.28.46 ↔ Radiojodtherapie mit 5 und mehr GBq I-131, mit Gabe von rekombinantem Thyreotropin [rh-TSH]
- 92.28.51 ↔ Radioimmuntherapie mit 90Y-Ibritumomab-Tiuxetan, parenteral
- 92.28.52 ↔ Radioimmuntherapie mit Jod 131 [I-131] Tositumomab, parenteral
- 92.28.53 ↔ Radioimmuntherapie mit sonstigen Antikörpern, parenteral
- 92.28.64 ↔ Radiorezeptortherapie mit dem DOTA-konjugierten Somatostatin-Analogon TOC [Octreotide]
- 92.28.65 ↔ Radiorezeptortherapie mit dem DOTA-konjugierten Somatostatin-Analogon TATE [Octreotate]
- 92.28.66 ↔ Radiorezeptortherapie mit Somatostatin-Antagonisten
- 92.28.69 ↔ Radiotherapie mit kleinen Molekülen, sonstige
- 92.28.6A ↔ Radiorezeptortherapie mit 177Lu-PSMA-617
- 92.28.6B ↔ Radiorezeptortherapie mit 177Lu-PSMA I&T [177Lu-ITG-PSMA-1]
- 92.28.6C ↔ Radiorezeptortherapie mit sonstigen PSMA-Liganden
- 92.28.71 ↔ Gabe von Jod-131-MIBG [Metajodbenzylguanidin] parenteral
- 92.29.00 ↔ Brachytherapie mit umschlossenen Radionukliden, n.n.bez.
- 92.29.09 ↔ Brachytherapie mit umschlossenen Radionukliden, sonstige
- 92.29.11 ↔ Interstitielle Brachytherapie mit Implantation von entfernbaren Strahlern in einer Ebene, niedrige Dosisleistung
- 92.29.12 ↔ Interstitielle Brachytherapie mit Implantation von entfernbaren Strahlern in einer Ebene, gepulste Dosisleistung [Pulsed dose rate]
- 92.29.13 ↔ Interstitielle Brachytherapie mit Implantation von entfernbaren Strahlern in einer Ebene, hohe Dosisleistung
- 92.29.19 ↔ Interstitielle Brachytherapie mit Implantation von entfernbaren Strahlern in einer Ebene, sonstige
- 92.29.21 ↔ Interstitielle Brachytherapie mit Volumenimplantation von entfernbaren Strahlern in mehreren Ebenen, niedrige Dosisleistung
- 92.29.22 ↔ Interstitielle Brachytherapie mit Volumenimplantation von entfernbaren Strahlern in mehreren Ebenen, gepulste Dosisleistung [Pulsed dose rate]
- 92.29.23 ↔ Interstitielle Brachytherapie mit Volumenimplantation von entfernbaren Strahlern in mehreren Ebenen, hohe Dosisleistung
- 92.29.24 ↔ Brachytherapie mit Implantation von entfernbaren Strahlern in mehreren Ebenen, hohe Dosisleistung, intraoperativ
- 92.29.29 ↔ Interstitielle Brachytherapie mit Volumenimplantation von entfernbaren Strahlern in mehreren Ebenen, sonstige
- 92.29.31 ↔ Interstitielle Brachytherapie mit Implantation von permanenten Strahlern, bis 10 Quellen
- 92.29.32 ↔ Interstitielle Brachytherapie mit Implantation von permanenten Strahlern, von 11 bis 15 Quellen
- 92.29.33 ↔ Interstitielle Brachytherapie mit Implantation von permanenten Strahlern, von 16 bis 20 Quellen
- 92.29.34 ↔ Interstitielle Brachytherapie mit Implantation von permanenten Strahlern, von 21 bis 25 Quellen
- 92.29.35 ↔ Interstitielle Brachytherapie mit Implantation von permanenten Strahlern, von 26 bis 30 Quellen
- 92.29.36 ↔ Interstitielle Brachytherapie mit Implantation von permanenten Strahlern, von 31 bis 35 Quellen
- 92.29.37 ↔ Interstitielle Brachytherapie mit Implantation von permanenten Strahlern, von 36 bis 40 Quellen
- 92.29.38 ↔ Interstitielle Brachytherapie mit Implantation von permanenten Strahlern, von 41 bis 45 Quellen
- 92.29.39 ↔ Interstitielle Brachytherapie mit Implantation von permanenten Strahlern, von 46 bis 50 Quellen
- 92.29.3A ↔ Interstitielle Brachytherapie mit Implantation von permanenten Strahlern, von 51 bis 55 Quellen
- 92.29.3B ↔ Interstitielle Brachytherapie mit Implantation von permanenten Strahlern, von 56 bis 60 Quellen
- 92.29.3C ↔ Interstitielle Brachytherapie mit Implantation von permanenten Strahlern, von 61 bis 65 Quellen
- 92.29.3D ↔ Interstitielle Brachytherapie mit Implantation von permanenten Strahlern, von 66 bis 70 Quellen
- 92.29.3E ↔ Interstitielle Brachytherapie mit Implantation von permanenten Strahlern, von 71 und mehr Quellen
- 92.29.40 ↔ Brachytherapie mit Oberflächenapplikatoren, n.n.bez.
- 92.29.49 ↔ Brachytherapie mit Oberflächenapplikatoren, sonstige
- 92.29.51 ↔ Entfernung von umschlossenen Radionukliden oder inaktiven Applikatoren unter Anästhesie
- 92.30.00 ↔ Stereotaktische Bestrahlung, einseitig, n.n.bez.
- 92.30.01 ↔ Stereotaktische Bestrahlung, einseitig, zerebral, n.n.bez.
- 92.30.02 ↔ Stereotaktische Bestrahlung, einseitig, extrazerebral, n.n.bez.
- 92.30.20 ↔ Stereotaktische Bestrahlung, einseitig, zerebral, intensitätsmodulierte Radiotherapie
- 92.30.21 ↔ Stereotaktische Bestrahlung, einseitig, zerebral, intensitätsmodulierte Bogenbestrahlung [IMAT]
- 92.30.22 ↔ Stereotaktische Bestrahlung, einseitig, zerebral, bildgestützte Einstellung
- 92.30.30 ↔ Stereotaktische Bestrahlung, einseitig, extrazerebral, intensitätsmodulierte Radiotherapie
- 92.30.31 ↔ Stereotaktische Bestrahlung, einseitig, extrazerebral, intensitätsmodulierte Bogenbestrahlung [IMAT]
- 92.30.32 ↔ Stereotaktische Bestrahlung, einseitig, extrazerebral, bildgestützte Einstellung
- 92.30.99 ↔ Stereotaktische Bestrahlung, einseitig, sonstige
- 92.31.00 ↔ Radiochirurgie mit Photonen n.n.bez., zerebral
- 92.31.10 ↔ Radiochirurgie mit Photonen n.n.bez., extrazerebral
- 92.32.00 ↔ Mehrquellige Photon-Radiochirurgie, n.n.bez.
- 92.32.01 ↔ Mehrquellige Photon-Radiochirurgie, Gamma-knife
- 92.33.00 ↔ Teilchen-Radiochirurgie, n.n.bez.
- 92.33.01 ↔ Andere Hochvoltstrahlentherapie, stereotaktische Bestrahlung, einseitig, zerebral
- 92.33.11 ↔ Andere Hochvoltstrahlentherapie, stereotaktische Bestrahlung, einseitig, extrazerebral
- 92.39.00 ↔ Sonstige stereotaktische Radiochirurgie, n.n.bez.
- 92.39.01 ↔ Andere Hochvoltstrahlentherapie, stereotaktische Bestrahlung, fraktioniert, zerebral, n.n.bez.
- 92.39.11 ↔ Andere Hochvoltstrahlentherapie, stereotaktische Bestrahlung, fraktioniert, extrazerebral, n.n.bez.

92.39.20 ↔	Andere Hochvoltstrahlentherapie, stereotaktische Bestrahlung, fraktioniert, zerebral, intensitätsmodulierte Radiotherapie	92.39.31 ↔	Andere Hochvoltstrahlentherapie, stereotaktische Bestrahlung, fraktioniert, extrazerebral, intensitätsmodulierte Bogenbestrahlung [IMAT]
92.39.21 ↔	Andere Hochvoltstrahlentherapie, stereotaktische Bestrahlung, fraktioniert, zerebral, intensitätsmodulierte Bogenbestrahlung [IMAT]	92.39.32 ↔	Andere Hochvoltstrahlentherapie, stereotaktische Bestrahlung, fraktioniert, extrazerebral, bildgestützte Einstellung
92.39.22 ↔	Andere Hochvoltstrahlentherapie, stereotaktische Bestrahlung, fraktioniert, zerebral, bildgestützte Einstellung	92.39.39 ↔	Andere Hochvoltstrahlentherapie, stereotaktische Bestrahlung, fraktioniert, extrazerebral, sonstige
92.39.29 ↔	Andere Hochvoltstrahlentherapie, stereotaktische Bestrahlung, fraktioniert, zerebral, sonstige	92.41 ↔	Intraoperative Strahlentherapie mit Elektronen
92.39.30 ↔	Andere Hochvoltstrahlentherapie, stereotaktische Bestrahlung, fraktioniert, extrazerebral, intensitätsmodulierte Radiotherapie		

**DRG L13****Nieren-, Ureter- und grosse Harnblaseneingriffe bei Neubildung oder komplexe Eingriffe mit extrakorporale Stosswellen-Lithotripsie (ESWL)**

Hauptdiagnose in Tabelle L13-1 und mindestens eine Prozedur in Tabelle L13-2 oder (mindestens eine Prozedur in Tabelle L13-3 oder Prozedur in mindestens zwei der Tabellen L13-4, L13-5) und Prozedur in Tabelle L13-6

**DRG L13A****Nieren-, Ureter- und grosse Harnblaseneingriffe bei Neubildung oder komplexe Eingriffe mit extrakorporale Stosswellen-Lithotripsie (ESWL) und schwere CC oder Nephroureterektomie mit Exzision von Lymphknoten**

PCCL > 2 oder Prozedur in Tabelle L13-7 und mindestens eine Prozedur in Tabelle L13-8

**DRG L13B****Nieren-, Ureter- und grosse Harnblaseneingriffe bei Neubildung oder komplexe Eingriffe mit extrakorporale Stosswellen-Lithotripsie (ESWL) und Nephroureterektomie oder radikale Exzision von Lymphknoten**

Prozedur in Tabelle L13-7 oder Prozedur in Tabelle L13-9

**DRG L13C****Nieren-, Ureter- und grosse Harnblaseneingriffe bei Neubildung oder komplexe Eingriffe mit extrakorporale Stosswellen-Lithotripsie (ESWL)****Diagnose L13-1**

C64	Bösartige Neubildung der Niere, ausgenommen Nierenbecken	D09.0	Carcinoma in situ: Harnblase
C65	Bösartige Neubildung des Nierenbeckens	D09.1	Carcinoma in situ: Sonstige und nicht näher bezeichnete Harnorgane
C66	Bösartige Neubildung des Ureters	D30.0	Gutartige Neubildung: Niere
C67.0	Bösartige Neubildung: Trigonum vesicae	D30.1	Gutartige Neubildung: Nierenbecken
C67.1	Bösartige Neubildung: Apex vesicae	D30.2	Gutartige Neubildung: Ureter
C67.2	Bösartige Neubildung: Laterale Harnblasenwand	D30.3	Gutartige Neubildung: Harnblase
C67.3	Bösartige Neubildung: Vordere Harnblasenwand	D30.4	Gutartige Neubildung: Urethra
C67.4	Bösartige Neubildung: Hintere Harnblasenwand	D30.7	Gutartige Neubildung: Sonstige Harnorgane
C67.5	Bösartige Neubildung: Harnblasenhals	D30.9	Gutartige Neubildung: Harnorgan, nicht näher bezeichnet
C67.6	Bösartige Neubildung: Ostium ureteris	D41.0	Neubildung unsicheren oder unbekanntes Verhaltens: Niere
C67.7	Bösartige Neubildung: Urachus	D41.1	Neubildung unsicheren oder unbekanntes Verhaltens: Nierenbecken
C67.8	Bösartige Neubildung: Harnblase, mehrere Teilbereiche überlappend	D41.2	Neubildung unsicheren oder unbekanntes Verhaltens: Ureter
C67.9	Bösartige Neubildung: Harnblase, nicht näher bezeichnet	D41.3	Neubildung unsicheren oder unbekanntes Verhaltens: Urethra
C68.0	Bösartige Neubildung: Urethra	D41.4	Neubildung unsicheren oder unbekanntes Verhaltens: Harnblase
C68.1	Bösartige Neubildung: Paraurethrale Drüse	D41.7	Neubildung unsicheren oder unbekanntes Verhaltens: Sonstige Harnorgane
C68.8	Bösartige Neubildung: Harnorgane, mehrere Teilbereiche überlappend	D41.9	Neubildung unsicheren oder unbekanntes Verhaltens: Harnorgan, nicht näher bezeichnet
C68.9	Bösartige Neubildung: Harnorgan, nicht näher bezeichnet		
C79.0	Sekundäre bösartige Neubildung der Niere und des Nierenbeckens		
C79.1	Sekundäre bösartige Neubildung der Harnblase sowie sonstiger und nicht näher bezeichneter Harnorgane		

## Prozedur L13-2

- 40.3X.21 ↔ Regionale Lymphadenektomie im Rahmen eines anderen Eingriffs, zervikal
- 40.3X.22 ↔ Regionale Lymphadenektomie im Rahmen eines anderen Eingriffs, axillär
- 40.3X.23 ↔ Regionale Lymphadenektomie im Rahmen eines anderen Eingriffs, paraaortal, pelvin oder iliakal
- 40.3X.24 ↔ Regionale Lymphadenektomie im Rahmen eines anderen Eingriffs, obturatorisch
- 40.3X.25 ↔ Regionale Lymphadenektomie im Rahmen eines anderen Eingriffs, inguinale
- 40.3X.26 ↔ Regionale Lymphadenektomie im Rahmen eines anderen Eingriffs, mediastinal und peribronchial
- 40.3X.29 ↔ Regionale Lymphadenektomie im Rahmen eines anderen Eingriffs, sonstige
- 40.52.10 ↔ Radikale Exzision von retroperitonealen (paraaortal, parakaval) und pelvinen Lymphknoten als selbstständiger Eingriff
- 40.52.11 ↔ Radikale Exzision von retroperitonealen (paraaortal, parakaval) und pelvinen Lymphknoten im Rahmen eines anderen Eingriffs
- 40.52.99 ↔ Radikale Exzision von periaortalen Lymphknoten, sonstige
- 40.53.10 ↔ Radikale Exzision von iliakalen Lymphknoten als selbstständiger Eingriff
- 40.53.11 ↔ Radikale Exzision von iliakalen Lymphknoten im Rahmen eines anderen Eingriffs
- 40.53.99 ↔ Radikale Exzision von iliakalen Lymphknoten, sonstige
- 40.54.10 ↔ Radikale Exzision von inguinalen Lymphknoten als selbstständiger Eingriff
- 40.54.11 ↔ Radikale Exzision von inguinalen Lymphknoten im Rahmen eines anderen Eingriffs
- 40.54.99 ↔ Radikale Exzision von inguinalen Lymphknoten, sonstige
- 40.59.11 ↔ Radikale Exzision mediastinaler Lymphknoten als selbstständiger Eingriff
- 40.59.12 ↔ Radikale Exzision peribronchialer Lymphknoten als selbstständiger Eingriff
- 40.59.19 ↔ Radikale Exzision anderer Lymphknoten als selbstständiger Eingriff, sonstige
- 40.59.21 ↔ Radikale Exzision mediastinaler Lymphknoten im Rahmen eines anderen Eingriffs
- 40.59.22 ↔ Radikale Exzision peribronchialer Lymphknoten im Rahmen eines anderen Eingriffs
- 40.59.29 ↔ Radikale Exzision anderer Lymphknoten im Rahmen eines anderen Eingriffs, sonstige
- 40.59.99 ↔ Radikale Exzision anderer Lymphknoten, sonstige
- 54.51 ↔ Lösung von peritonealen Adhäsionen, laparoskopisch
- 54.52 ↔ Lösung von peritonealen Adhäsionen, offen chirurgisch
- 54.59 ↔ Lösung von peritonealen Adhäsionen, sonstige
- 54.99.31 ↔ Debulking über Laparotomie
- 54.99.40 ↔ Revision einer kutaneoperitonealen Fistel (Katheterverweilsystem)
- 54.99.50 ↔ Anlegen eines temporären Bauchwandverschlusses
- 54.99.51 ↔ Eröffnen und Wiederanlegen eines temporären Bauchwandverschlusses
- 54.99.60 ↔ Lumbotomie
- 54.99.61 ↔ Relumbotomie
- 54.99.81 ↔ Revision ohne Ersatz von Kathetern sowie automatischer, programmierbarer und wiederaufladbarer Pumpe zur kontinuierlichen Aszitesdrainage
- 54.99.82 ↔ Behebung einer mechanischen Obstruktion von Kathetern einer automatischen, programmierbaren und wiederaufladbaren Pumpe zur kontinuierlichen Aszitesdrainage
- 54.99.84 ↔ Wechsel der Katheter einer automatischen, programmierbaren und wiederaufladbaren Pumpe zur kontinuierlichen Aszitesdrainage
- 54.A1 ↔ Exzision und Destruktion von retroperitoneal gelegenen Gewebe
- 55.01.11 ↔ Nephrotomie, offen chirurgisch
- 55.01.12 ↔ Nephrotomie, offen chirurgisch zur Exploration
- 55.01.13 ↔ Nephrotomie, offen chirurgisch zur Punktion einer Zyste
- 55.02.11 ↔ Nephrostomie, offen chirurgisch
- 55.24 ↔ Offene Nierenbiopsie
- 55.31 ↔ Marsupialisation einer Läsion an der Niere
- 55.3A.11 ↔ Lokale Exzision und Destruktion von Läsion oder Gewebe an der Niere, offen chirurgisch
- 55.3A.12 ↔ Lokale Exzision und Destruktion von Läsion oder Gewebe an der Niere, laparoskopisch
- 55.3A.13 ↔ Lokale Exzision und Destruktion von Läsion oder Gewebe an der Niere, ureterorenoskopisch
- 55.3Y ↔ Lokale Exzision und Destruktion von Läsion oder Gewebe an der Niere, sonstige
- 55.4 ↔ Partielle Nephrektomie
- 55.51.00 ↔ Nephroureterektomie, n.n.bez.
- 55.51.01 ↔ Nephroureterektomie, ausser zur Transplantation
- 55.51.02 ↔ Nephrektomie zur Transplantation, Lebendspende
- 55.51.99 ↔ Nephroureterektomie, sonstige
- 55.52 ↔ Nephrektomie einer belassenen Niere
- 55.53 ↔ Entfernen einer transplantierten oder abgestossenen Niere
- 55.54 ↔ Beidseitige Nephrektomie
- 55.61 ↔ Autotransplantation einer Niere
- 55.7 ↔ Nephropexie
- 55.81 ↔ Naht einer Rissverletzung an der Niere
- 55.82 ↔ Verschluss einer Nephrostomie und Pyelostomie
- 55.83 ↔ Verschluss von anderen Nierenfisteln
- 55.84 ↔ Reposition einer Nierenstiel-Torsion
- 55.85 ↔ Symphysiotomie einer Hufeisenniere
- 55.86 ↔ Anastomose an der Niere
- 55.87 ↔ Plastische Rekonstruktion am pyeloureteralen Übergang
- 55.89 ↔ Sonstige plastische Rekonstruktion an der Niere, sonstige
- 55.91 ↔ Nierendekapsulation
- 55.99.10 ↔ Sonstige Operationen an der Niere, Revisionsoperation an der Niere
- 56.1X.00 ↔ Ureterale Meatotomie, n.n.bez.
- 56.1X.10 ↔ Ureterale Meatotomie, perkutan-transvesikal
- 56.1X.11 ↔ Ureterale Meatotomie, transurethral
- 56.1X.12 ↔ Ureterale Meatotomie, offen-chirurgisch
- 56.1X.99 ↔ Ureterale Meatotomie, sonstige
- 56.2X.00 ↔ Ureterotomie, n.n.bez.
- 56.2X.10 ↔ Ureterotomie, perkutan-transrenal
- 56.2X.11 ↔ Ureterotomie, perkutan-transrenal, mit Entfernung eines Harnsteins
- 56.2X.20 ↔ Ureterotomie, ureterorenoskopisch
- 56.2X.30 ↔ Ureterotomie, offen chirurgisch
- 56.2X.40 ↔ Ureterotomie, laparoskopisch
- 56.2X.99 ↔ Ureterotomie, sonstige
- 56.34 ↔ Offene Ureterbiopsie
- 56.40 ↔ Uretrektomie, n.n.bez.
- 56.41.00 ↔ Partielle Uretrektomie, n.n.bez.
- 56.41.10 ↔ Partielle Uretrektomie, Resektion des Ureterostiums, perkutan-transvesikal
- 56.41.11 ↔ Partielle Uretrektomie, Resektion des Ureterostiums, transurethral
- 56.41.12 ↔ Partielle Uretrektomie, Resektion des Ureterostiums, offen chirurgisch
- 56.41.20 ↔ Partielle Uretrektomie, offen chirurgisch
- 56.41.21 ↔ Partielle Uretrektomie, laparoskopisch

56.41.30 ↔	Partielle Ureterektomie, Resektion eines Ureterstumpfes	56.84.21 ↔	Verschluss einer ureterovaginale Fistel, laparoskopisch
56.41.40 ↔	Resektion einer Ureterozele, transurethral	56.84.22 ↔	Verschluss einer ureterovaginale Fistel, vaginal
56.41.41 ↔	Resektion einer Ureterozele, offen chirurgisch	56.84.99 ↔	Verschluss einer anderen Ureterfistel, sonstige
56.41.49 ↔	Resektion einer Ureterozele, sonstiger Zugang	56.85 ↔	Ureteropexie
56.41.99 ↔	Partielle Ureterektomie, sonstige	56.86 ↔	Entfernen einer Ureterligatur
56.42 ↔	Totale Ureterektomie	56.89 ↔	Plastische Rekonstruktion eines Ureters, sonstige
56.51.00 ↔	Aufbau einer kutanen Ureteroileostomie, n.n.bez.	56.95 ↔	Ligatur an einem Ureter
56.51.10 ↔	Aufbau einer kutanen Ureteroileostomie, Ureteroileokutaneostomie [Ileum-Conduit] oder Ureterokolokutaneostomie [Kolon-/Sigma-Conduit], offen chirurgisch	56.99.00 ↔	Sonstige Operationen an einem Ureter, n.n.bez.
56.51.11 ↔	Aufbau einer kutanen Ureteroileostomie, Ureteroileokutaneostomie [Ileum-Conduit] oder Ureterokolokutaneostomie [Kolon-/Sigma-Conduit], laparoskopisch	56.99.10 ↔	Freilegung des Ureters (zur Exploration)
56.51.12 ↔	Aufbau einer kutanen Ureteroileostomie, mit Darminterponat [Conduit] (nicht kontinentes Stoma), sonstiger Zugang	56.99.20 ↔	Revisionsoperation am Ureter, offen chirurgisch
56.51.20 ↔	Aufbau einer kutanen Ureteroileostomie, Umwandlung einer anderen supravvesikalen Harnableitung in eine kutane Ureteroileostomie	56.99.21 ↔	Revisionsoperation am Ureter, sonstiger Zugang
56.51.30 ↔	Aufbau einer kutanen Ureteroileostomie, mit Darmreservoir (kontinentes Stoma)	56.99.30 ↔	Sonstige Operationen an einem Ureter, Injektion bei Ostiuminsuffizienz, transurethral
56.51.99 ↔	Aufbau einer kutanen Ureteroileostomie, sonstige	56.99.31 ↔	Sonstige Operationen an einem Ureter, Injektion bei Ostiuminsuffizienz, offen chirurgisch
56.52.00 ↔	Revision einer kutanen Ureteroileostomie, n.n.bez.	56.99.32 ↔	Sonstige Operationen an einem Ureter, Injektion bei Ostiuminsuffizienz, sonstiger Zugang
56.52.10 ↔	Revision einer kutanen Ureteroileostomie, mit Darminterponat [Conduit]	56.99.99 ↔	Sonstige Operationen an einem Ureter, sonstige
56.52.20 ↔	Revision einer kutanen Ureteroileostomie, mit Darmreservoir (kontinentes Stoma)	57.12 ↔	Lösung von intraluminalen Adhäsionen mit Inzision an der Harnblase
56.52.99 ↔	Revision einer kutanen Ureteroileostomie, sonstige	57.41 ↔	Transurethrale Lösung von intraluminalen Adhäsionen
56.61.00 ↔	Aufbau einer anderen kutanen Ureterostomie, n.n.bez.	57.6X.00 ↔	Partielle Zystektomie, n.n.bez.
56.61.10 ↔	Aufbau einer anderen kutanen Ureterostomie, Ureterokutaneostomie und Transureterokutaneostomie, laparoskopisch	57.6X.10 ↔	Partielle Zystektomie, ohne Ureterneointplantation, offen chirurgisch
56.61.20 ↔	Aufbau einer anderen kutanen Ureterostomie, Umwandlung einer anderen supravvesikalen Harnableitung in eine kutane Ureterostomie	57.6X.11 ↔	Partielle Zystektomie, ohne Ureterneointplantation, laparoskopisch
56.61.99 ↔	Aufbau einer anderen kutanen Ureterostomie, sonstige	57.6X.12 ↔	Partielle Zystektomie, mit einseitiger oder beidseitiger Ureterneointplantation, offen chirurgisch
56.62 ↔	Revision einer anderen kutanen Ureterostomie	57.6X.13 ↔	Partielle Zystektomie, mit einseitiger oder beidseitiger Ureterneointplantation, laparoskopisch
56.71.00 ↔	Harnableitung in den Darm, n.n.bez.	57.6X.20 ↔	Partielle Zystektomie, Supratrigonale oder subtotale Resektion, ohne Ureterneointplantation, offen chirurgisch
56.71.10 ↔	Ureterosigmoideostomie mit Reservoirbildung, offen chirurgisch	57.6X.21 ↔	Partielle Zystektomie, Supratrigonale oder subtotale Resektion, ohne Ureterneointplantation, laparoskopisch
56.71.11 ↔	Ureterosigmoideostomie mit Reservoirbildung, laparoskopisch	57.6X.22 ↔	Partielle Zystektomie, Supratrigonale oder subtotale Resektion mit einseitiger oder beidseitiger Ureterneointplantation, offen chirurgisch
56.71.20 ↔	Umwandlung einer anderen supravvesikalen Harnableitung in eine Harnableitung in den Darm	57.6X.23 ↔	Partielle Zystektomie, Supratrigonale oder subtotale Resektion mit einseitiger oder beidseitiger Ureterneointplantation, laparoskopisch
56.71.99 ↔	Harnableitung in den Darm, sonstige	57.6X.99 ↔	Partielle Zystektomie, sonstige
56.72 ↔	Revision einer ureterointestinalen Anastomose	57.71.00 ↔	Radikale Zystektomie, n.n.bez.
56.73 ↔	Nephrozystanastomose, n.n.bez.	57.71.10 ↔	Radikale Zystektomie, ohne Urethrektomie, beim Mann, offen chirurgisch
56.74.00 ↔	Ureterozystoneostomie, n.n.bez.	57.71.11 ↔	Radikale Zystektomie, ohne Urethrektomie, beim Mann, laparoskopisch
56.74.10 ↔	Ureterozystoneostomie, Isolierte Antirefluxplastik (z. B. nach Lich-Gregoir), offen chirurgisch	57.71.20 ↔	Radikale Zystektomie, mit Urethrektomie, beim Mann, offen chirurgisch
56.74.11 ↔	Ureterozystoneostomie, isolierte Antirefluxplastik (z. B. nach Lich-Gregoir), laparoskopisch	57.71.21 ↔	Radikale Zystektomie, mit Urethrektomie, beim Mann, laparoskopisch
56.74.20 ↔	Ureterozystoneostomie, mit Uretermodellage	57.71.30 ↔	Radikale Zystektomie, ohne Urethrektomie, bei der Frau, offen chirurgisch
56.74.99 ↔	Ureterozystoneostomie, sonstige	57.71.31 ↔	Radikale Zystektomie, ohne Urethrektomie, bei der Frau, laparoskopisch
56.75 ↔	Transureteroureterostomie	57.71.40 ↔	Radikale Zystektomie, mit Urethrektomie, bei der Frau, offen chirurgisch
56.79 ↔	Sonstige Anastomose eines Ureters oder Harnableitung	57.71.41 ↔	Radikale Zystektomie, mit Urethrektomie, bei der Frau, laparoskopisch
56.81 ↔	Lösung von intraluminalen Adhäsionen im Ureter	57.71.50 ↔	Radikale Zystektomie, Becken-Eviszeration [Exenteration] beim Mann, offen chirurgisch
56.82 ↔	Naht einer Ureterverletzung	57.71.51 ↔	Radikale Zystektomie, Becken-Eviszeration [Exenteration] beim Mann, laparoskopisch
56.83 ↔	Verschluss einer Ureterostomie	57.71.99 ↔	Radikale Zystektomie, sonstige
56.84.00 ↔	Verschluss einer anderen Ureterfistel, n.n.bez.	57.79.00 ↔	Sonstige totale Zystektomie, n.n.bez.
56.84.10 ↔	Verschluss einer Ureter-Darm-Fistel, offen chirurgisch	57.79.10 ↔	Sonstige totale Zystektomie, Einfache Zystektomie, beim Mann, offen chirurgisch
56.84.11 ↔	Verschluss einer Ureter-Darm-Fistel, laparoskopisch		
56.84.20 ↔	Verschluss einer ureterovaginale Fistel, offen chirurgisch		

57.79.11 ↔	Sonstige totale Zystektomie, Einfache Zystektomie, beim Mann, laparoskopisch	59.19 ↔	Sonstige Inzision am perivesikalen Gewebe
57.79.20 ↔	Sonstige totale Zystektomie, Einfache Zystektomie, bei der Frau, offen chirurgisch	59.91 ↔	Exzision am perirenenalen oder perivesikalen Gewebe
57.79.21 ↔	Sonstige totale Zystektomie, Einfache Zystektomie, bei der Frau, laparoskopisch	59.92 ↔	Sonstige Operationen am perirenenalen oder perivesikalen Gewebe
57.79.99 ↔	Sonstige totale Zystektomie, sonstige	60.3 ↔	Suprapubische Prostatektomie
57.83 ↔	Verschluss einer vesikointestinalen Fistel	60.4 ↔	Retropubische Prostatektomie
57.86 ↔	Plastische Rekonstruktion bei Ekstrophie der Harnblase	60.5X.00 ↔	Radikale Prostatektomie, n.n.bez.
57.87.10 ↔	Rekonstruktion an der Harnblase, mit Ileum, Kolon oder Magen, offen chirurgisch	60.5X.10 ↔	Radikale Prostatektomie, laparoskopisch
57.87.11 ↔	Rekonstruktion an der Harnblase, mit Ileum, Kolon oder Magen, laparoskopisch	60.5X.20 ↔	Radikale Prostatektomie, perineal
57.87.20 ↔	Umwandlung einer anderen supravvesikalen Harnableitung in eine Ersatzharnblase, offen chirurgisch	60.5X.30 ↔	Radikale Prostatektomie, retropubisch
57.87.21 ↔	Umwandlung einer anderen supravvesikalen Harnableitung in eine Ersatzharnblase, laparoskopisch	60.5X.99 ↔	Radikale Prostatektomie, sonstige
57.87.30 ↔	Reduktionsplastik der Harnblase, offen chirurgisch	60.61.00 ↔	Lokale Exzision einer Läsion an der Prostata, n.n.bez.
57.87.31 ↔	Reduktionsplastik der Harnblase, laparoskopisch	60.61.10 ↔	Lokale Exzision einer Läsion an der Prostata, transurethral
57.87.40 ↔	Augmentation der Harnblase, offen chirurgisch	60.61.11 ↔	Lokale Exzision einer Läsion an der Prostata, suprapubisch-transvesikal
57.87.41 ↔	Augmentation der Harnblase, laparoskopisch	60.61.12 ↔	Lokale Exzision einer Läsion an der Prostata, retropubisch
58.93.11 ↔	Implantation eines künstlichen Harnblasensphinkters	60.61.13 ↔	Lokale Exzision einer Läsion an der Prostata, perineal
58.94.00 ↔	Adjustierbare Harninkontinenztherapie, n.n.bez.	60.61.99 ↔	Lokale Exzision einer Läsion an der Prostata, sonstige
58.94.11 ↔	Implantation eines Systems zur adjustierbaren Harninkontinenztherapie	60.62 ↔	Perineale Prostatektomie
58.94.21 ↔	Entfernen eines Systems zur adjustierbaren Harninkontinenztherapie	60.69 ↔	Sonstige Prostatektomie, sonstige
58.94.31 ↔	Revision ohne Ersatz eines Systems zur adjustierbaren Harninkontinenztherapie	63.94 ↔	Lösung von Adhäsionen am Funiculus spermaticus
58.94.99 ↔	Adjustierbare Harninkontinenztherapie, sonstige	65.81.00 ↔	Laparoskopische Lösung von Adhäsionen an Ovar und Tuba uterina, n.n.bez.
59.00 ↔	Retroperitoneale Dissektion, n.n.bez.	65.81.10 ↔	Laparoskopische Lösung von Adhäsionen an Ovar und Tuba uterina am Peritoneum des weiblichen Beckens
59.02 ↔	Sonstige Lösung von perirenenalen oder periureteralen Adhäsionen	65.81.99 ↔	Laparoskopische Lösung von Adhäsionen an Ovar und Tuba uterina, sonstige
59.03.00 ↔	Laparoskopische Lösung von perirenenalen oder periureteralen Adhäsionen, n.n.bez.	65.89.00 ↔	Sonstige Lösung von Adhäsionen von Ovar und Tuba uterina, n.n.bez.
59.03.10 ↔	Ureterolyse ohne intraperitoneale Verlagerung, laparoskopisch	65.89.10 ↔	Sonstige Lösung von Adhäsionen von Ovar und Tuba uterina, offen chirurgisch
59.03.11 ↔	Ureterolyse mit intraperitonealer Verlagerung, laparoskopisch	65.89.11 ↔	Sonstige Lösung von Adhäsionen von Ovar und Tuba uterina, mit mikrochirurgischer Versorgung
59.03.99 ↔	Laparoskopische Lösung von perirenenalen oder periureteralen Adhäsionen, sonstige	65.89.12 ↔	Sonstige Lösung von Adhäsionen von Ovar und Tuba uterina am Peritoneum des weiblichen Beckens, offen chirurgisch
59.09 ↔	Sonstige Inzision am perirenenalen oder periureteralen Gewebe	65.89.13 ↔	Sonstige Lösung von Adhäsionen von Ovar und Tuba uterina am Peritoneum des weiblichen Beckens, mit mikrochirurgischer Versorgung
59.11 ↔	Sonstige Lösung von perivesikalen Adhäsionen	65.89.99 ↔	Sonstige Lösung von Adhäsionen von Ovar und Tuba uterina, sonstige
59.12 ↔	Laparoskopische Lösung von perivesikalen Adhäsionen	70.13 ↔	Lösung von intraluminalen Adhäsionen der Vagina
		71.01 ↔	Lösung von Adhäsionen an der Vulva

### Prozedur L13-3

55.02.00 †↔	Nephrostomie, n.n.bez.	55.04.11 †↔	Perkutane Nephrostomie mit Desintegration von Steinmaterial, Entfernung von Harnstein(en) aus dem Ureter
55.02.10 †↔	Nephrostomie, perkutan-transrenal	55.04.99 †↔	Perkutane Nephrostomie mit Desintegration von Steinmaterial, sonstige
55.02.99 †↔	Nephrostomie, sonstige	55.05 †↔	Perkutan-transrenale Erweiterung des pyeloureteralen Übergangs
55.03.00 †↔	Perkutane Nephrostomie ohne Desintegration von Steinmaterial, n.n.bez.	55.12 †↔	Pyelostomie
55.03.10 †↔	Perkutane Nephrostomie ohne Desintegration von Steinmaterial, Entfernung von Harnstein(en) aus dem Nierenbecken	57.49.00 ↔	Sonstige transurethrale Exzision oder Destruktion von Läsion oder Gewebe der Harnblase, n.n.bez.
55.03.11 †↔	Perkutane Nephrostomie ohne Desintegration von Steinmaterial, Entfernung von Harnstein(en) aus dem Ureter	57.49.11 ↔	Sonstige transurethrale Destruktion von Läsion oder Gewebe der Harnblase
55.03.99 †↔	Perkutane Nephrostomie ohne Desintegration von Steinmaterial, sonstige	57.49.12 ↔	Sonstige transurethrale Resektion von Läsion oder Gewebe der Harnblase
55.04.00 †↔	Perkutane Nephrostomie mit Desintegration von Steinmaterial, n.n.bez.	57.49.99 ↔	Sonstige transurethrale Exzision oder Destruktion von Läsion oder Gewebe der Harnblase, sonstige
55.04.10 †↔	Perkutane Nephrostomie mit Desintegration von Steinmaterial, Entfernung von Harnstein(en) aus dem Nierenbecken		

**Prozedur L13-4**

56.2X.00 ↔ Ureterotomie, n.n.bez.	56.2X.20 ↔ Ureterotomie, ureterorenoskopisch
56.2X.10 ↔ Ureterotomie, perkutan-transrenal	56.2X.30 ↔ Ureterotomie, offen chirurgisch
56.2X.11 ↔ Ureterotomie, perkutan-transrenal, mit Entfernung eines Harnsteins	56.2X.40 ↔ Ureterotomie, laparoskopisch
	56.2X.99 ↔ Ureterotomie, sonstige

**Prozedur L13-5**

55.21 †↔ Nephroskopie	55.22 †↔ Pyeloskopie
-----------------------	----------------------

**Prozedur L13-6**

98.51 †↔ Extrakorporelle Stosswellen-Lithotripsie [ESWL] von Niere, Ureter und Blase
--

**Prozedur L13-7**

55.51.01 ↔ Nephroureterektomie, ausser zur Transplantation	55.51.99 ↔ Nephroureterektomie, sonstige
--	--

**Prozedur L13-8**

40.3X.21 ↔ Regionale Lymphadenektomie im Rahmen eines anderen Eingriffs, zervikal	40.52.11 ↔ Radikale Exzision von retroperitonealen (paraaortal, parakaval) und pelvinen Lymphknoten im Rahmen eines anderen Eingriffs
40.3X.22 ↔ Regionale Lymphadenektomie im Rahmen eines anderen Eingriffs, axillär	40.53.11 ↔ Radikale Exzision von iliakalen Lymphknoten im Rahmen eines anderen Eingriffs
40.3X.23 ↔ Regionale Lymphadenektomie im Rahmen eines anderen Eingriffs, paraaortal, pelvin oder iliakal	40.54.11 ↔ Radikale Exzision von inguinalen Lymphknoten im Rahmen eines anderen Eingriffs
40.3X.24 ↔ Regionale Lymphadenektomie im Rahmen eines anderen Eingriffs, obturatorisch	40.59.21 ↔ Radikale Exzision mediastinaler Lymphknoten im Rahmen eines anderen Eingriffs
40.3X.25 ↔ Regionale Lymphadenektomie im Rahmen eines anderen Eingriffs, inguinale	40.59.22 ↔ Radikale Exzision peribronchialer Lymphknoten im Rahmen eines anderen Eingriffs
40.3X.26 ↔ Regionale Lymphadenektomie im Rahmen eines anderen Eingriffs, mediastinal und peribronchial	40.59.29 ↔ Radikale Exzision anderer Lymphknoten im Rahmen eines anderen Eingriffs, sonstige
40.3X.29 ↔ Regionale Lymphadenektomie im Rahmen eines anderen Eingriffs, sonstige	
40.51.11 ↔ Radikale Exzision von axillären Lymphknoten im Rahmen eines anderen Eingriffs	

**Prozedur L13-9**

40.51.10 ↔ Radikale Exzision von axillären Lymphknoten als selbstständiger Eingriff	40.54.10 ↔ Radikale Exzision von inguinalen Lymphknoten als selbstständiger Eingriff
40.51.99 ↔ Radikale Exzision von axillären Lymphknoten, sonstige	40.54.99 ↔ Radikale Exzision von inguinalen Lymphknoten, sonstige
40.52.10 ↔ Radikale Exzision von retroperitonealen (paraaortal, parakaval) und pelvinen Lymphknoten als selbstständiger Eingriff	40.59.11 ↔ Radikale Exzision mediastinaler Lymphknoten als selbstständiger Eingriff
40.52.99 ↔ Radikale Exzision von periaortalen Lymphknoten, sonstige	40.59.12 ↔ Radikale Exzision peribronchialer Lymphknoten als selbstständiger Eingriff
40.53.10 ↔ Radikale Exzision von iliakalen Lymphknoten als selbstständiger Eingriff	40.59.19 ↔ Radikale Exzision anderer Lymphknoten als selbstständiger Eingriff, sonstige
40.53.99 ↔ Radikale Exzision von iliakalen Lymphknoten, sonstige	40.59.99 ↔ Radikale Exzision anderer Lymphknoten, sonstige

**ADRG L17****Andere Eingriffe an der Urethra oder Harnblase**

Mindestens eine Prozedur in Tabelle L17-1



**DRG L17A****Andere Eingriffe an der Urethra oder Harnblase, mehr als ein Belegungstag**

Verweildauer &gt; 1 Tag

**DRG L17B****Andere Eingriffe an der Urethra oder Harnblase, ein Belegungstag****Prozedur L17-1**

58.0 ↔	Urethrotomie	58.49.29 ↔	Sonstige plastische Rekonstruktion der Urethra, zweizeitig, erste Sitzung, sonstige Rekonstruktion
58.1 ↔	Urethrale Meatotomie	58.49.99 ↔	Sonstige plastische Rekonstruktion an der Urethra, sonstige
58.39.99 ↔	Sonstige lokale Exzision oder Destruktion von Läsion oder Gewebe an der Urethra, sonstige	58.5X.10 ↔	Lösung einer Urethrastriktur, transurethrale Inzision des Sphincter urethrae externus
58.43.00 ↔	Verschluss einer anderen Urethrafistel, n.n.bez.	58.5X.20 ↔	Lösung einer Urethrastriktur, Urethrotomia interna
58.43.99 ↔	Verschluss einer anderen Urethrafistel, sonstige	58.5X.99 ↔	Lösung einer Urethrastriktur, sonstige
58.45.00 ↔	Plastische Rekonstruktion bei Hypospadie oder Epispadie, n.n.bez.	58.91 ↔	Inzision am Periurethralgewebe
58.45.99 ↔	Plastische Rekonstruktion bei Hypospadie oder Epispadie, sonstige	60.99.00 ↔	Sonstige Operationen an der Prostata, n.n.bez.
58.46.00 ↔	Sonstige Rekonstruktion der Urethra, n.n.bez.	60.99.09 ↔	Sonstige Operationen an der Prostata, sonstige
58.46.99 ↔	Sonstige Rekonstruktion der Urethra, sonstige	60.99.12 ↔	Transrektale Destruktion von Prostatagewebe
58.47 ‡↔	Urethrale Meatoplastik	60.99.13 ↔	Perkutane Destruktion von Prostatagewebe
58.49.10 ↔	Einzeitige plastische Rekonstruktion der Urethra, mit Präputial- oder Penishaut	60.99.21 ↔	Transurethrale Implantation von Prostatagewebe-Retraktoren, 1 - 4 Prostatagewebe-Retraktoren
58.49.11 ↔	Einzeitige plastische Rekonstruktion der Urethra, mit Mund- oder Harnblasenschleimhaut, sonstige Rekonstruktion	60.99.22 ↔	Transurethrale Implantation von Prostatagewebe-Retraktoren, 5 und mehr Prostatagewebe-Retraktoren
58.49.20 ↔	Zweizeitige plastische Rekonstruktion der Urethra, erste Sitzung, mit Präputial- oder Penishaut	60.99.41 ↔	Implantation und Injektion eines Abstandshalters zur Prävention von Strahlungsschäden an der Prostata
58.49.21 ↔	Zweizeitige plastische Rekonstruktion der Urethra, erste Sitzung, mit Mund- oder Harnblasenschleimhaut	60.99.52 ↔	Implantation eines Markers oder Tracers zur Lokalisation oder Steuerung der therapeutischen Intervention an der Prostata

**ADRG L18****Komplexe transurethrale, perkutan-transrenale und andere retroperitoneale Eingriffe ohne extrakorporale Stosswellen-Lithotripsie (ESWL)**

Mindestens eine Prozedur in Tabelle L18-2 und keine Prozedur in Tabelle L18-3

**DRG L18A****Komplexe transurethrale, perkutan-transrenale und andere retroperitoneale Eingriffe ohne extrakorporale Stosswellen-Lithotripsie (ESWL) mit äusserst schweren CC oder Para-/Tetraplegie oder Alter < 18 Jahre**

PCCL &gt; 3 oder Nebendiagnose in Tabelle L18-1 oder Alter &lt; 18 Jahre

**DRG L18B****Komplexe transurethrale, perkutan-transrenale und andere retroperitoneale Eingriffe ohne extrakorporale Stosswellen-Lithotripsie (ESWL) mit bestimmter Prozedur, Alter > 17 Jahre**

Prozedur in Tabelle L18-4

**DRG L18C****Komplexe transurethrale, perkutan-transrenale und andere retroperitoneale Eingriffe ohne extrakorporale Stosswellen-Lithotripsie (ESWL), Alter > 17 Jahre****Diagnose L18-1**

G04.1	Humane T-Zell-lymphotrope Virus-assoziierte Myelopathie	G82.03	Schlaffe Paraparese und Paraplegie: Chronische inkomplette Querschnittlähmung
G82.00	Schlaffe Paraparese und Paraplegie: Akute komplette Querschnittlähmung nichttraumatischer Genese	G82.10	Spastische Paraparese und Paraplegie: Akute komplette Querschnittlähmung nichttraumatischer Genese
G82.01	Schlaffe Paraparese und Paraplegie: Akute inkomplette Querschnittlähmung nichttraumatischer Genese	G82.11	Spastische Paraparese und Paraplegie: Akute inkomplette Querschnittlähmung nichttraumatischer Genese
G82.02	Schlaffe Paraparese und Paraplegie: Chronische komplette Querschnittlähmung	G82.12	Spastische Paraparese und Paraplegie: Chronische komplette Querschnittlähmung

G82.13	Spastische Paraparese und Paraplegie: Chronische inkomplette Querschnittlähmung	G82.42	Spastische Tetraparese und Tetraplegie: Chronische komplette Querschnittlähmung
G82.20	Paraparese und Paraplegie, nicht näher bezeichnet: Akute komplette Querschnittlähmung nichttraumatischer Genese	G82.43	Spastische Tetraparese und Tetraplegie: Chronische inkomplette Querschnittlähmung
G82.21	Paraparese und Paraplegie, nicht näher bezeichnet: Akute inkomplette Querschnittlähmung nichttraumatischer Genese	G82.50	Tetraparese und Tetraplegie, nicht näher bezeichnet: Akute komplette Querschnittlähmung nichttraumatischer Genese
G82.22	Paraparese und Paraplegie, nicht näher bezeichnet: Chronische komplette Querschnittlähmung	G82.51	Tetraparese und Tetraplegie, nicht näher bezeichnet: Akute inkomplette Querschnittlähmung nichttraumatischer Genese
G82.23	Paraparese und Paraplegie, nicht näher bezeichnet: Chronische inkomplette Querschnittlähmung	G82.52	Tetraparese und Tetraplegie, nicht näher bezeichnet: Chronische komplette Querschnittlähmung
G82.30	Schlaffe Tetraparese und Tetraplegie: Akute komplette Querschnittlähmung nichttraumatischer Genese	G82.53	Tetraparese und Tetraplegie, nicht näher bezeichnet: Chronische inkomplette Querschnittlähmung
G82.31	Schlaffe Tetraparese und Tetraplegie: Akute inkomplette Querschnittlähmung nichttraumatischer Genese	G83.5	Locked-in-Syndrom
G82.32	Schlaffe Tetraparese und Tetraplegie: Chronische komplette Querschnittlähmung	G93.80	Apallisches Syndrom
G82.33	Schlaffe Tetraparese und Tetraplegie: Chronische inkomplette Querschnittlähmung	P11.50	Geburtsverletzung der Wirbelsäule und des Rückenmarkes: Mit akuter Querschnittlähmung
G82.40	Spastische Tetraparese und Tetraplegie: Akute komplette Querschnittlähmung nichttraumatischer Genese	P11.51	Geburtsverletzung der Wirbelsäule und des Rückenmarkes: Mit chronischer Querschnittlähmung
G82.41	Spastische Tetraparese und Tetraplegie: Akute inkomplette Querschnittlähmung nichttraumatischer Genese	P91.80	Locked-in-Syndrom und apallisches Syndrom beim Neugeborenen
		S34.18	Sonstige Verletzung des lumbalen Rückenmarkes
		S34.38	Sonstige und nicht näher bezeichnete Verletzungen der Cauda equina

### Prozedur L18-2

55.02.00 ‡↔	Nephrostomie, n.n.bez.	55.04.11 ‡↔	Perkutane Nephrostomie mit Desintegration von Steinmaterial, Entfernung von Harnstein(en) aus dem Ureter
55.02.10 ‡↔	Nephrostomie, perkutan-transrenal	55.04.99 ‡↔	Perkutane Nephrostomie mit Desintegration von Steinmaterial, sonstige
55.02.99 ‡↔	Nephrostomie, sonstige	55.05 ‡↔	Perkutan-transrenale Erweiterung des pyeloureteralen Übergangs
55.03.00 ‡↔	Perkutane Nephrostomie ohne Desintegration von Steinmaterial, n.n.bez.	55.12 ‡↔	Pyelostomie
55.03.10 ‡↔	Perkutane Nephrostomie ohne Desintegration von Steinmaterial, Entfernung von Harnstein(en) aus dem Nierenbecken	57.49.00 ↔	Sonstige transurethrale Exzision oder Destruktion von Läsion oder Gewebe der Harnblase, n.n.bez.
55.03.11 ‡↔	Perkutane Nephrostomie ohne Desintegration von Steinmaterial, Entfernung von Harnstein(en) aus dem Ureter	57.49.11 ↔	Sonstige transurethrale Destruktion von Läsion oder Gewebe der Harnblase
55.03.99 ‡↔	Perkutane Nephrostomie ohne Desintegration von Steinmaterial, sonstige	57.49.12 ↔	Sonstige transurethrale Resektion von Läsion oder Gewebe der Harnblase
55.04.00 ‡↔	Perkutane Nephrostomie mit Desintegration von Steinmaterial, n.n.bez.	57.49.99 ↔	Sonstige transurethrale Exzision oder Destruktion von Läsion oder Gewebe der Harnblase, sonstige
55.04.10 ‡↔	Perkutane Nephrostomie mit Desintegration von Steinmaterial, Entfernung von Harnstein(en) aus dem Nierenbecken		

### Prozedur L18-3

60.20 ↔	Transurethrale Prostatektomie, n.n.bez.	60.29 ↔	Transurethrale Prostatektomie, sonstige
60.22 ↔	Transurethrale Prostatektomie, Elektroresektion und Elektrovaporisation von Prostatagewebe		

### Prozedur L18-4

55.02.00 ‡↔	Nephrostomie, n.n.bez.	55.03.99 ‡↔	Perkutane Nephrostomie ohne Desintegration von Steinmaterial, sonstige
55.02.10 ‡↔	Nephrostomie, perkutan-transrenal	55.04.00 ‡↔	Perkutane Nephrostomie mit Desintegration von Steinmaterial, n.n.bez.
55.02.99 ‡↔	Nephrostomie, sonstige	55.04.10 ‡↔	Perkutane Nephrostomie mit Desintegration von Steinmaterial, Entfernung von Harnstein(en) aus dem Nierenbecken
55.03.00 ‡↔	Perkutane Nephrostomie ohne Desintegration von Steinmaterial, n.n.bez.	55.04.11 ‡↔	Perkutane Nephrostomie mit Desintegration von Steinmaterial, Entfernung von Harnstein(en) aus dem Ureter
55.03.10 ‡↔	Perkutane Nephrostomie ohne Desintegration von Steinmaterial, Entfernung von Harnstein(en) aus dem Nierenbecken		
55.03.11 ‡↔	Perkutane Nephrostomie ohne Desintegration von Steinmaterial, Entfernung von Harnstein(en) aus dem Ureter		

55.04.99 ‡↔	Perkutane Nephrostomie mit Desintegration von Steinmaterial, sonstige	55.12 ‡↔	Pyelostomie
55.05 ‡↔	Perkutan-transrenale Erweiterung des pyeloureteralen Übergangs		

**ADRG L20****Transurethrale Eingriffe ausser Prostataresektion und komplexe Ureterorenoskopien**

Mindestens eine Prozedur in Tabelle L20-2

**DRG L20A****Transurethrale Eingriffe ausser Prostataresektion und komplexe Ureterorenoskopien, mit äusserst schweren CC, mehr als ein Belegungstag**

PCCL &gt; 3

**DRG L20B****Mehrzeitige transurethrale Eingriffe ausser Prostataresektion oder bestimmter Eingriff, mehr als ein Belegungstag**

(Mindestens zwei Prozeduren in Tabelle L20-3 und mindestens zwei Behandlungen, die mindestens einen Tag auseinander liegen in [mindestens zwei Prozeduren in Tabelle L20-3]) oder Prozedur in Tabelle L20-4

**DRG L20C****Transurethrale Eingriffe ausser Prostataresektion und komplexe Ureterorenoskopien mit extrakorporale Stosswellen-Lithotripsie (ESWL), bestimmtem Eingriff oder Sepsis, mehr als ein Belegungstag**

Prozedur in Tabelle L20-5 oder Prozedur in Tabelle L20-6 oder Diagnose in Tabelle L20-1

**DRG L20D****Transurethrale Eingriffe ausser Prostataresektion und komplexe Ureterorenoskopien, mehr als ein Belegungstag****DRG L20E****Transurethrale Eingriffe ausser Prostataresektion und komplexe Ureterorenoskopien, ein Belegungstag**

Verweildauer ist gleich 1 Tag

**Diagnose L20-1**

A41.0	Sepsis durch Staphylococcus aureus	N13.63	Hydronephrose bei Obstruktion durch Ureterstein mit Infektion der Niere
A41.1	Sepsis durch sonstige näher bezeichnete Staphylokokken	N13.64	Hydronephrose bei Obstruktion durch Nieren- und Ureterstein, Steinlokalisierung nicht näher bezeichnet, mit Infektion der Niere
A41.2	Sepsis durch nicht näher bezeichnete Staphylokokken	N13.65	Sonstige und nicht näher bezeichnete Hydronephrose mit Infektion der Niere
A41.3	Sepsis durch Haemophilus influenzae	N13.66	Hydroureter mit Infektion der Niere
A41.4	Sepsis durch Anaerobier	N13.67	Abknickung und Striktur des Ureters ohne Hydronephrose mit Infektion der Niere
A41.51	Sepsis: Escherichia coli [E. coli]	N13.68	Sonstige und nicht näher bezeichnete Pyonephrose
A41.52	Sepsis: Pseudomonas	N15.11	Perinephritischer Abszess
A41.58	Sepsis: Sonstige gramnegative Erreger	N30.0	Akute Zystitis
A41.8	Sonstige näher bezeichnete Sepsis	T83.5	Infektion und entzündliche Reaktion durch Prothese, Implantat oder Transplantat im Harntrakt
N10	Akute tubulointerstitielle Nephritis		
N13.60	Hydronephrose bei ureteropelviner Obstruktion mit Infektion der Niere		
N13.61	Hydronephrose bei Ureterstriktur, anderenorts nicht klassifiziert, mit Infektion der Niere		
N13.62	Hydronephrose bei Obstruktion durch Nierenstein mit Infektion der Niere		

**Prozedur L20-2**

54.51 ↔	Lösung von peritonealen Adhäsionen, laparoskopisch	56.0X.10 ↔	Transurethrales Entfernen einer Obstruktion von Ureter und Nierenbecken, Entfernung eines Harnsteins
54.52 ↔	Lösung von peritonealen Adhäsionen, offen chirurgisch	56.0X.11 ↔	Transurethrales Entfernen einer Obstruktion von Ureter und Nierenbecken, Entfernung eines Fremdkörpers
54.59 ↔	Lösung von peritonealen Adhäsionen, sonstige	56.0X.99 ↔	Transurethrales Entfernen einer Obstruktion von Ureter und Nierenbecken, sonstige
55.3A.14 ‡↔	Lokale Exzision und Destruktion von Läsion oder Gewebe an der Niere, perkutan-transrenal	56.33 ‡↔	Geschlossene endoskopische Biopsie am Ureter
56.0X.00 ↔	Transurethrales Entfernen einer Obstruktion von Ureter und Nierenbecken, n.n.bez.		

56.81 ↔	Lösung von intraluminalen Adhäsionen im Ureter	58.99.99 ‡↔	Sonstige Operationen an Urethra und Periurethralgewebe, sonstige
56.99.00 ↔	Sonstige Operationen an einem Ureter, n.n.bez.	59.02 ↔	Sonstige Lösung von perirenenalen oder periureteralen Adhäsionen
56.99.10 ↔	Freilegung des Ureters (zur Exploration)	59.03.00 ↔	Laparoskopische Lösung von perirenenalen oder periureteralen Adhäsionen, n.n.bez.
56.99.20 ↔	Revisionsoperation am Ureter, offen chirurgisch	59.03.99 ↔	Laparoskopische Lösung von perirenenalen oder periureteralen Adhäsionen, sonstige
56.99.21 ↔	Revisionsoperation am Ureter, sonstiger Zugang	59.11 ↔	Sonstige Lösung von perivesikalen Adhäsionen
56.99.30 ↔	Sonstige Operationen an einem Ureter, Injektion bei Ostiuminsuffizienz, transurethral	59.12 ↔	Laparoskopische Lösung von perivesikalen Adhäsionen
56.99.31 ↔	Sonstige Operationen an einem Ureter, Injektion bei Ostiuminsuffizienz, offen chirurgisch	59.95 ↔	Desintegration eines Harnsteins mit Ultraschall
56.99.32 ↔	Sonstige Operationen an einem Ureter, Injektion bei Ostiuminsuffizienz, sonstiger Zugang	60.61.00 ↔	Lokale Exzision einer Läsion an der Prostata, n.n.bez.
56.99.99 ↔	Sonstige Operationen an einem Ureter, sonstige	60.61.10 ↔	Lokale Exzision einer Läsion an der Prostata, transurethral
57.12 ↔	Lösung von intraluminalen Adhäsionen mit Inzision an der Harnblase	60.61.11 ↔	Lokale Exzision einer Läsion an der Prostata, suprapubisch-transvesikal
57.41 ↔	Transurethrale Lösung von intraluminalen Adhäsionen	60.61.12 ↔	Lokale Exzision einer Läsion an der Prostata, retropubisch
58.49.10 ↔	Einzeitige plastische Rekonstruktion der Urethra, mit Präputial- oder Penishaut	60.61.13 ↔	Lokale Exzision einer Läsion an der Prostata, perineal
58.49.11 ↔	Einzeitige plastische Rekonstruktion der Urethra, mit Mund- oder Harnblasenschleimhaut, sonstige Rekonstruktion	60.61.99 ↔	Lokale Exzision einer Läsion an der Prostata, sonstige
58.49.20 ↔	Zweizeitige plastische Rekonstruktion der Urethra, erste Sitzung, mit Präputial- oder Penishaut	60.95 ↔	Transurethrale Ballon-Dilatation einer prostatistischen Urethra
58.49.21 ↔	Zweizeitige plastische Rekonstruktion der Urethra, erste Sitzung, mit Mund- oder Harnblasenschleimhaut	60.99.31 ↔	Einlegen eines Stents in die prostatistische Harnröhre
58.49.29 ↔	Sonstige plastische Rekonstruktion der Urethra, zweizeitig, erste Sitzung, sonstige Rekonstruktion	63.94 ↔	Lösung von Adhäsionen am Funiculus spermaticus
58.49.30 ↔	Zweizeitige plastische Rekonstruktion der Urethra, zweite Sitzung, n.n.bez.	65.81.00 ↔	Laparoskopische Lösung von Adhäsionen an Ovar und Tuba uterina, n.n.bez.
58.49.31 ↔	Zweizeitige plastische Rekonstruktion der Urethra, zweite Sitzung, mit Präputial- oder Penishaut	65.81.10 ↔	Laparoskopische Lösung von Adhäsionen an Ovar und Tuba uterina am Peritoneum des weiblichen Beckens
58.49.33 ↔	Zweizeitige plastische Rekonstruktion der Urethra, zweite Sitzung, mit Mund- oder Harnblasenschleimhaut	65.81.99 ↔	Laparoskopische Lösung von Adhäsionen an Ovar und Tuba uterina, sonstige
58.49.39 ↔	Zweizeitige plastische Rekonstruktion der Urethra, zweite Sitzung, sonstige	65.89.00 ↔	Sonstige Lösung von Adhäsionen von Ovar und Tuba uterina, n.n.bez.
58.49.40 ↔	Revision einer plastischen Rekonstruktion an der Urethra	65.89.10 ↔	Sonstige Lösung von Adhäsionen von Ovar und Tuba uterina, offen chirurgisch
58.49.99 ↔	Sonstige plastische Rekonstruktion an der Urethra, sonstige	65.89.11 ↔	Sonstige Lösung von Adhäsionen von Ovar und Tuba uterina, mit mikrochirurgischer Versorgung
58.93.00 ‡↔	Implantation, Revision, Entfernung eines Harnblasensphinkters, n.n.bez.	65.89.12 ↔	Sonstige Lösung von Adhäsionen von Ovar und Tuba uterina am Peritoneum des weiblichen Beckens, offen chirurgisch
58.93.21 ‡↔	Entfernen eines künstlichen Harnblasensphinkters	65.89.13 ↔	Sonstige Lösung von Adhäsionen von Ovar und Tuba uterina am Peritoneum des weiblichen Beckens, mit mikrochirurgischer Versorgung
58.93.31 ‡↔	Revision ohne Ersatz eines künstlichen Harnblasensphinkters	65.89.99 ↔	Sonstige Lösung von Adhäsionen von Ovar und Tuba uterina, sonstige
58.93.99 ‡↔	Implantation, Revision, Entfernung eines Harnblasensphinkters, sonstige	70.13 ↔	Lösung von intraluminalen Adhäsionen der Vagina
58.99.00 ‡↔	Sonstige Operationen an Urethra und Periurethralgewebe, n.n.bez.	71.01 ↔	Lösung von Adhäsionen an der Vulva
58.99.10 ‡↔	Sonstige Operationen an Urethra und Periurethralgewebe, Einlegen und Wechsel eines Stent in die Urethra	97.65 ‡↔	Entfernen eines Urethra-Stents

### Prozedur L20-3

56.0X.00 ↔	Transurethrales Entfernen einer Obstruktion von Ureter und Nierenbecken, n.n.bez.	56.0X.99 ↔	Transurethrales Entfernen einer Obstruktion von Ureter und Nierenbecken, sonstige
56.0X.10 ↔	Transurethrales Entfernen einer Obstruktion von Ureter und Nierenbecken, Entfernung eines Harnsteins	59.8X.10 ‡↔	Ureter-Katheterisierung, Einlage, transurethral
56.0X.11 ↔	Transurethrales Entfernen einer Obstruktion von Ureter und Nierenbecken, Entfernung eines Fremdkörpers	59.8X.11 ‡↔	Ureter-Katheterisierung, Wechsel, transurethral
		59.8X.12 ‡↔	Ureter-Katheterisierung, Einlage, perkutan-transrenal
		59.8X.99 ‡↔	Ureter-Katheterisierung, sonstige
		59.95 ↔	Desintegration eines Harnsteins mit Ultraschall

**Prozedur L20-4**

58.99.10 ‡↔ Sonstige Operationen an Urethra und Periurethralgewebe, Einlegen und Wechsel eines Stent in die Urethra

**Prozedur L20-5**

98.51 ‡↔ Extrakorporelle Stosswellen-Lithotripsie [ESWL] von Niere, Ureter und Blase

**Prozedur L20-6**

00.99.30 ‡↔ Lasertechnik

**ADRG L33****Mehrzeitige komplexe OR-Prozeduren bei Krankheiten und Störungen der Harnorgane oder komplexe Vakuumbehandlung**

Mindestens zwei Behandlungen, die mindestens einen Tag auseinander liegen in [mindestens zwei Prozeduren in Tabelle L33-1] oder Komplexe Vakuumbehandlung

**DRG L33Z****Mehrzeitige komplexe OR-Prozeduren bei Krankheiten und Störungen der Harnorgane oder komplexe Vakuumbehandlung****Prozedur L33-1**

01.23.00 ↔	Rekraniotomie, n.n.bez.	01.39.19 ↔	Sonstige Inzision am Gehirn, Entleerung von sonstiger intrazerebraler Flüssigkeit
01.23.10 ↔	Rekraniotomie mit Einbringen einer Drainage	01.39.20 ↔	Sonstige Inzision am Gehirn, Stereotaktische Entleerung eines intrakraniellen Hämatoms
01.23.20 ↔	Rekraniotomie mit Entfernen von alloplastischem Material oder Medikamententrägers aus dem Schädelknochen	01.39.21 ↔	Sonstige Inzision am Gehirn, Stereotaktische Entleerung eines intrakraniellen Abszesses
01.23.21 ↔	Rekraniotomie mit Entfernen von alloplastischem Material oder Medikamententräger aus dem Epiduralraum	01.39.29 ↔	Sonstige Inzision am Gehirn, Stereotaktische Entleerung sonstiger intrakranieller Flüssigkeit
01.23.29 ↔	Rekraniotomie mit Entfernen von sonstigen Material	01.39.30 ↔	Sonstige Inzision am Gehirn, Entfernung eines intrazerebralen Fremdkörpers
01.23.99 ↔	Rekraniotomie, sonstige	01.39.40 ↔	Anlegen einer externen Drainage am Liquorsystem (z. B. ventrikulär, zisternal, subdural)
01.26 ↔	Einsetzen und Ersetzen eines Katheters in die Schädelhöhle oder Hirngewebe	01.39.41 ↔	Anlegen eines Reservoirs am Liquorsystem (z. B. ventrikulär, zisternal, subdural)
01.28 ↔	Einsetzen von intrakraniellen Katheter(n) via Bohrloch(löcher)	01.39.42 ↔	Entfernen eines Reservoirs am Liquorsystem (z. B. ventrikulär, zisternal, subdural)
01.29.00 ↔	Revision ohne Ersatz von Katheter(n) aus Schädelhöhle oder Hirngewebe, n.n.bez.	01.39.99 ↔	Sonstige Inzision am Gehirn, sonstige
01.29.10 ↔	Stereotaktische Revision ohne Ersatz von intrazerebralen Kathetern zur intraventrikulären Infusion	01.41 ↔	Operationen am Thalamus
01.29.99 ↔	Revision ohne Ersatz von Katheter(n) aus Schädelhöhle oder Hirngewebe, sonstige	01.42 ↔	Operationen am Globus pallidum
01.31.00 ↔	Inzision an den Hirnhäuten, n.n.bez.	01.51.00 ↔	Exzision und Destruktion von Läsion oder Gewebe an Gehirn und Hirnhäuten, n.n.bez.
01.31.10 ↔	Inzision an den Hirnhäuten zur Entleerung eines subduralen Hämatoms (Hygroms)	01.51.10 ↔	Exzision von Tumorgewebe an den Hirnhäuten mit Präparation von infiltriertem Nachbargewebe
01.31.11 ↔	Inzision an den Hirnhäuten zur Entleerung eines subduralen Empyems	01.51.19 ↔	Exzision von Läsion oder Gewebe an den Hirnhäuten, sonstige
01.31.20 ↔	Inzision an den Hirnhäuten zur Drainage von subduraler und subarachnoidaler Flüssigkeit	01.51.21 ↔	Exzision von hirneigenem intrazerebralen Tumorgewebe
01.31.99 ↔	Inzision an den Hirnhäuten, sonstige	01.51.22 ↔	Exzision von nicht hirneigenem intrazerebralen Tumorgewebe
01.32.00 ↔	Lobotomie und Traktotomie, n.n.bez.	01.51.29 ↔	Exzision von Läsion oder Gewebe am Gehirn, sonstige
01.32.10 ↔	Lobotomie und Traktotomie, Zingulotomie	01.51.31 ↔	Destruktion von Läsion oder Gewebe an Hirnhäuten
01.32.11 ↔	Lobotomie und Traktotomie, Subpiale Transsektion	01.51.41 ↔	Destruktion von hirneigenem intrazerebralen Tumorgewebe
01.32.12 ↔	Lobotomie und Traktotomie, Multiple Lobotomien	01.51.42 ↔	Destruktion von nicht hirneigenem intrazerebralen Tumorgewebe
01.32.20 ↔	Lobotomie und Traktotomie, Stereotaktische Unterbrechung von Bahnsystemen	01.51.49 ↔	Destruktion von Läsion oder Gewebe am Gehirn, sonstige
01.32.99 ↔	Lobotomie und Traktotomie, sonstige	01.52.00 ↔	Hemisphärektomie, n.n.bez.
01.39.00 ↔	Sonstige Inzision am Gehirn, n.n.bez.	01.52.10 ↔	Hemisphärektomie, hirneigenes intrazerebrales Tumorgewebe
01.39.10 ↔	Sonstige Inzision am Gehirn zur Entleerung eines intrazerebralen Hämatoms		
01.39.11 ↔	Sonstige Inzision am Gehirn zur Entleerung eines intrazerebralen Abszesses		

01.52.11 ↔	Hemisphärektomie, nicht hirneigenes intrazerebrales Tumorgewebe	02.31 ↔	Ventrikelshunt zu Strukturen in Kopf und Hals
01.52.99 ↔	Hemisphärektomie, sonstige	02.32 ↔	Ventrikelshunt zum Kreislaufsystem
01.53.00 ↔	Lobektomie am Gehirn, n.n.bez.	02.33 ↔	Ventrikelshunt zur Thoraxhöhle
01.53.10 ↔	Lobektomie am Gehirn, hirneigenes intrazerebrales Tumorgewebe	02.34 ↔	Ventrikelshunt zu Bauchhöhle und Bauchorganen
01.53.11 ↔	Lobektomie am Gehirn, nicht hirneigenes intrazerebrales Tumorgewebe	02.35 ↔	Ventrikelshunt zum Harnwegssystem
01.53.99 ↔	Lobektomie am Gehirn, sonstige	02.39 ↔	Sonstige Operationen zum Einrichten einer Ventrikeldrainage
01.59 ↔	Sonstige Exzision und Destruktion an Gehirn und Hirnhäuten, sonstige	02.43 ↔	Entfernen eines Ventrikelshunts
01.6X.10 ↔	Exzision und Destruktion von Tumorgewebe an der Schädelbasis	02.51.00 ↔	Synangiose, n.n.bez.
01.6X.11 ↔	Exzision und Destruktion von Tumorgewebe an der Kalotte	02.51.11 ↔	Encephalo-duro-arterio-synangiose [EDAS]
01.6X.20 ↔	Exzision und Destruktion vom sonstigem erkrankten Gewebe an der Schädelbasis	02.51.12 ↔	Encephalo-duro-synangiose [EDS]
01.6X.21 ↔	Exzision und Destruktion von sonstigem erkrankten Gewebe an der Kalotte	02.51.14 ↔	Encephalo-myo-synangiose [EMS]
01.6X.22 ↔	Exzision und Destruktion von sonstigem erkrankten Gewebe an der Kalotte mit Hirnhäuten	02.51.15 ↔	Encephalo-galea-periost-synangiose [EGPS]
02.01 ↔	Eröffnen einer Schädelnaht	02.51.99 ↔	Synangiose, sonstige
02.02 ↔	Elevation von Frakturfragmenten vom Schädel	02.91 ↔	Lösung von kortikalen Adhäsionen
02.03 ↔	Bildung eines Schädelknochenlappens	02.92 ↔	Plastische Rekonstruktion am Gehirn
02.04.00 ↔	Knochentransplantation an den Schädel, n.n.bez.	02.93.30 ↔	Implantation oder Wechsel der Elektroden zur intrakraniellen Neurostimulation, n.n.bez.
02.04.10 ↔	Knochentransplantation an den Schädel, Schädeldach	02.93.31 ↔	Implantation oder Wechsel von temporären Mikroelektroden zur monolokulären Ableitung und Stimulation
02.04.99 ↔	Knochentransplantation an den Schädel, sonstige	02.93.32 ↔	Implantation oder Wechsel von temporären Mikroelektroden zur multilokulären Ableitung und Stimulation
02.05.00 ↔	Einsetzen einer Schädelknochenplatte, n.n.bez.	02.93.33 ↔	Implantation oder Wechsel von permanenten Mikroelektroden zur monolokulären Ableitung und Stimulation
02.05.10 ↔	Einsetzen eines CAD-Implantats an Hirnschädel ohne Beteiligung des Gesichtsschädels, einfacher Defekt	02.93.34 ↔	Implantation oder Wechsel von permanenten Mikroelektroden zur multilokulären Ableitung und Stimulation
02.05.11 ↔	Einsetzen eines CAD-Implantats an Hirnschädel ohne Beteiligung des Gesichtsschädels, grosser oder komplexer Defekt	02.93.39 ↔	Implantation oder Wechsel der Elektroden zur intrakraniellen Neurostimulation, sonstige
02.05.20 ↔	Einsetzen eines CAD-Implantats an Hirnschädel mit Beteiligung von Orbita, Temporalregion oder frontalem Sinus, bis zu 2 Regionen	02.93.40 ↔	Revision ohne Ersatz der Elektroden zur intrakraniellen Neurostimulation, n.n.bez.
02.05.30 ↔	Einsetzen eines CAD-Implantats an Hirnschädel mit Beteiligung multipler Regionen des Gesichtsschädels, ab 3 Regionen	02.93.41 ↔	Revision ohne Ersatz der Elektroden zur intrakraniellen Neurostimulation, stereotaktisch, permanentes Einzelelektrodensystem zur Dauerstimulation
02.05.41 ↔	Wiedereinsetzen einer autologen Schädelknochenplatte	02.93.42 ↔	Revision ohne Ersatz der Elektroden zur intrakraniellen Neurostimulation, stereotaktisch, permanentes Mehrelektrodensystem zur Dauerstimulation
02.05.99 ↔	Einsetzen einer Schädelknochenplatte, sonstige	02.93.49 ↔	Revision ohne Ersatz der Elektroden zur intrakraniellen Neurostimulation, sonstige
02.06.00 ↔	Sonstige Osteoplastik am Schädel, n.n.bez.	02.93.51 ↔	Entfernen der Elektroden zur intrakraniellen Neurostimulation
02.06.10 ↔	Frontoorbitale Kranioplastik zur Verlagerung	02.96 ↔	Einsetzen einer sphenoidalen Elektrode
02.06.20 ↔	Rekonstruktion des Hirnschädels ohne Beteiligung des Gesichtsschädels, mit einfachem Implantat (Knochenzement, alloplastisches Material)	02.99.10 ↔	Stereotaktische Eingriffe am Liquorsystem
02.06.30 ↔	Rekonstruktion von Hirn- sowie Gesichtsschädel, mit einfachem Implantat (Knochenzement, alloplastisches Material)	02.99.11 ↔	Stereotaktische Implantation und Explantation von radioaktivem Material als selbstständiger Eingriff
02.06.99 ↔	Sonstige Osteoplastik am Schädel, sonstige	02.99.12 ↔	Stereotaktische Implantation von Gewebe an Schädel, Gehirn und Hirnhäuten
02.07 ↔	Entfernen einer Schädelknochenplatte	02.99.13 ↔	Stereotaktische Instillation von Medikamenten als selbstständiger Eingriff
02.11 ↔	Einfache Naht an der Dura mater des Gehirns	02.99.14 ↔	Stereotaktische Implantation, Revision oder Wechsel von intrazerebralen Kathetern zur intraventrikulären Infusion
02.12.00 ↔	Sonstige Rekonstruktion an den Hirnhäuten, n.n.bez.	02.99.20 ↔	Umwandlung eines Liquorshunts (oder Hirnwasserableitung) in eine Mehrfachableitung
02.12.10 ↔	Sonstige Rekonstruktion an den Hirnhäuten ohne Kranioplastik	02.99.29 ↔	Sonstige Revision und Entfernung von Liquorableitungen
02.12.20 ↔	Sonstige Rekonstruktion an den Hirnhäuten mit Kranioplastik	02.99.30 ↔	Implantation oder Wechsel einer intrakraniellen Messsonde
02.12.21 ↔	Sonstige Duraplastik mit Kranioplastik an der Konvexität	02.99.31 ↔	Revision ohne Ersatz einer intrakraniellen Messsonde
02.12.22 ↔	Sonstige Duraplastik mit Kranioplastik am kraniozervikalen Übergang	02.99.40 ↔	Implantation oder Wechsel einer Neuroprothese
02.12.31 ↔	Duraplastik an der Frontobasis mit gestieltem Lappen	02.99.41 ↔	Revision ohne Ersatz einer Neuroprothese
02.12.99 ↔	Sonstige Rekonstruktion an den Hirnhäuten, sonstige	02.99.50 ↔	Implantation und Entfernung eines Katheter-Ballon-Systems zur intrazerebralen Brachytherapie
02.13 ↔	Ligatur eines Gefässes der Hirnhäute	02.99.90 ↔	Sonstige stereotaktische Operationen an Schädel, Gehirn und Hirnhäuten
02.14 ↔	Exzision am Plexus chorioideus		
02.2 ↔	Ventrikulostomie		

04.01.00 ↔	Exzision eines Akustikusneurinoms, n.n.bez.	18.71.00 ↔	Ohrmuschelaufbau, n.n.bez.
04.01.10 ↔	Exzision eines Akustikusneurinoms durch Kraniotomie	18.71.10 ↔	Ohrmuschelaufbau, partiell, n.n.bez.
04.01.11 ↔	Exzision eines Akustikusneurinoms, translabrynthärer Zugang	18.71.11 ↔	Ohrmuschelaufbau, partiell mit Gewebeexpander
04.01.99 ↔	Exzision eines Akustikusneurinoms, sonstige	18.71.12 ↔	Ohrmuschelaufbau, partiell mit Galealappen
04.41 ↔	Dekompression an der Wurzel des N. trigeminus	18.71.13 ↔	Ohrmuschelaufbau, partiell mit Knorpeltransplantat
07.51 ↔	Exploration im Gebiet des Corpus pineale	18.71.14 ↔	Ohrmuschelaufbau, partiell mit mikrovaskulärem Lappen
07.52 ↔	Inzision am Corpus pineale	18.71.19 ↔	Ohrmuschelaufbau, partiell, sonstige
07.53 ↔	Partielle Exzision des Corpus pineale	18.71.20 ↔	Ohrmuschelaufbau, total, n.n.bez.
07.54 ↔	Totale Exzision des Corpus pineale	18.71.21 ↔	Ohrmuschelaufbau, total mit Gewebeexpander
07.59 ↔	Operationen am Corpus pineale, sonstige	18.71.22 ↔	Ohrmuschelaufbau, total mit Galealappen
07.61 ↔	Partielle Exzision der Hypophyse, transfrontaler Zugang	18.71.23 ↔	Ohrmuschelaufbau, total mit Knorpeltransplantat
07.62 ↔	Partielle Exzision an der Hypophyse, transsphenoidaler Zugang	18.71.24 ↔	Ohrmuschelaufbau, total mit mikrovaskulärem Lappen
07.63 ↔	Partielle Exzision an der Hypophyse, nicht näher bezeichneter Zugang	18.71.29 ↔	Ohrmuschelaufbau, total, sonstige
07.64 ↔	Totale Exzision der Hypophyse, transfrontaler Zugang	18.71.30 ↔	Implantation von alloplastischen Materialien beim Aufbau einer Ohrmuschel
07.65 ↔	Totale Exzision der Hypophyse, transsphenoidaler Zugang	18.71.99 ↔	Ohrmuschelaufbau, sonstige
07.68 ↔	Totale Exzision der Hypophyse, anderer näher bezeichneter Zugang	25.2X.00 ↔	Partielle Glossektomie, n.n.bez.
07.69 ↔	Totale Exzision der Hypophyse, nicht näher bezeichneter Zugang	25.2X.09 ↔	Partielle Glossektomie, sonstige
07.71 ↔	Exploration der Fossa hypophysialis	25.2X.10 ↔	Partielle Glossektomie, transoraler Zugang, n.n.bez.
07.72 ↔	Inzision an der Hypophyse	25.2X.11 ↔	Partielle Glossektomie, transoraler Zugang, ohne Rekonstruktion
07.79 ↔	Sonstige Operation an der Hypophyse, sonstige	25.2X.12 ↔	Partielle Glossektomie, transoraler Zugang, Rekonstruktion mit lokaler Schleimhaut
07.80 ↔	Thymektomie, n.n.bez.	25.2X.13 ↔	Partielle Glossektomie, transoraler Zugang, Rekonstruktion mit myokutanem Lappen
07.81 ↔	Sonstige partielle Exzision am Thymus	25.2X.14 ↔	Partielle Glossektomie, transoraler Zugang, Rekonstruktion mit freiem mikrovaskulär- anastomosierten Transplantat
07.82 ↔	Sonstige totale Exzision des Thymus	25.2X.19 ↔	Partielle Glossektomie, transoraler Zugang, mit sonstiger Rekonstruktion
07.83 ↔	Thorakoskopische partielle Exzision am Thymus	25.2X.20 ↔	Partielle Glossektomie, transmandibulärer Zugang, n.n.bez.
07.84 ↔	Thorakoskopische totale Exzision des Thymus	25.2X.21 ↔	Partielle Glossektomie, transmandibulärer Zugang, ohne Rekonstruktion
07.91 ↔	Exploration im Gebiet des Thymus	25.2X.22 ↔	Partielle Glossektomie, transmandibulärer Zugang, Rekonstruktion mit lokaler Schleimhaut
07.92 ↔	Sonstige Inzision am Thymus	25.2X.23 ↔	Partielle Glossektomie, transmandibulärer Zugang, Rekonstruktion mit myokutanem Lappen
07.93 ↔	Plastische Rekonstruktion am Thymus	25.2X.24 ↔	Partielle Glossektomie, transmandibulärer Zugang, Rekonstruktion mit freiem mikrovaskulär- anastomosierten Transplantat
07.95 ↔	Thorakoskopische Inzision am Thymus	25.2X.29 ↔	Partielle Glossektomie, transmandibulärer Zugang, mit sonstiger Rekonstruktion
07.98 ↔	Sonstige und nicht näher bezeichnete thorakoskopische Operationen am Thymus	25.2X.30 ↔	Pelviglossektomie, transoraler Zugang, n.n.bez.
07.99 ↔	Sonstige und nicht näher bezeichnete Operationen am Thymus	25.2X.31 ↔	Pelviglossektomie, transoraler Zugang, ohne Rekonstruktion
16.01 ↔	Orbitotomie mit Knochenlappen	25.2X.32 ↔	Pelviglossektomie, transoraler Zugang, Rekonstruktion mit lokaler Schleimhaut
16.02 ↔	Orbitotomie mit Einsetzen eines orbitalen Implantats	25.2X.33 ↔	Pelviglossektomie, transoraler Zugang, Rekonstruktion mit myokutanem Lappen
16.09 ↔	Orbitotomie, sonstige	25.2X.34 ↔	Pelviglossektomie, transoraler Zugang, Rekonstruktion mit freiem mikrovaskulär- anastomosierten Transplantat
16.51.00 ↔	Exenteration der Orbita mit Entfernen benachbarter Strukturen, n.n.bez.	25.2X.39 ↔	Pelviglossektomie, transoraler Zugang, mit sonstiger Rekonstruktion
16.51.10 ↔	Exenteration der Orbita mit Entfernen benachbarter Strukturen, mit Erhalt der Lidhaut	25.2X.40 ↔	Pelviglossektomie, transmandibulärer Zugang, n.n.bez.
16.51.11 ↔	Exenteration der Orbita mit Entfernen benachbarter Strukturen, ohne Erhalt der Lidhaut	25.2X.41 ↔	Pelviglossektomie, transmandibulärer Zugang, ohne Rekonstruktion
16.51.99 ↔	Exenteration der Orbita mit Entfernen benachbarter Strukturen, sonstige	25.2X.42 ↔	Pelviglossektomie, transmandibulärer Zugang, Rekonstruktion mit lokaler Schleimhaut
16.52.00 ↔	Exenteration der Orbita mit therapeutischem Entfernen von Orbitaknochen, n.n.bez.	25.2X.43 ↔	Pelviglossektomie, transmandibulärer Zugang, Rekonstruktion mit myokutanem Lappen
16.52.10 ↔	Exenteration der Orbita mit therapeutischem Entfernen von Orbitaknochen, mit Erhalt der Lidhaut	25.2X.44 ↔	Pelviglossektomie, transmandibulärer Zugang, Rekonstruktion mit freiem mikrovaskulär- anastomosierten Transplantat
16.52.11 ↔	Exenteration der Orbita mit therapeutischem Entfernen von Orbitaknochen, ohne Erhalt der Lidhaut	25.2X.49 ↔	Pelviglossektomie, transmandibulärer Zugang, mit sonstiger Rekonstruktion
16.52.99 ↔	Exenteration der Orbita mit therapeutischem Entfernen von Orbitaknochen, sonstige	25.2X.50 ↔	Pelviglossomandibulektomie, n.n.bez.
16.59.00 ↔	Sonstige Exenteration der Orbita, n.n.bez.		
16.59.10 ↔	Sonstige Exenteration der Orbita, mit Erhalt der Lidhaut		
16.59.11 ↔	Sonstige Exenteration der Orbita, ohne Erhalt der Lidhaut		
16.59.99 ↔	Sonstige Exenteration der Orbita, sonstige		
16.63 ↔	Revision einer Eukleationstasche mit Transplantat		
16.64 ↔	Sonstige Revision einer Eukleationstasche		
16.66 ↔	Sonstige Revision einer Exenterationshöhle		

25.2X.51 ↔ Pelviglossomandibulektomie, ohne Rekonstruktion	25.3X.54 ↔ Vollständige Pelviglossomandibulektomie, Rekonstruktion mit freiem mikrovaskulär-anastomosierten Transplantat
25.2X.52 ↔ Pelviglossomandibulektomie, Rekonstruktion mit lokaler Schleimhaut	25.3X.59 ↔ Vollständige Pelviglossomandibulektomie, mit sonstiger Rekonstruktion
25.2X.53 ↔ Pelviglossomandibulektomie, Rekonstruktion mit myokutanem Lappen	25.4X.00 ↔ Radikale Glossektomie, n.n.bez.
25.2X.54 ↔ Pelviglossomandibulektomie, Rekonstruktion mit freiem mikrovaskulär-anastomosierten Transplantat	25.4X.10 ↔ Radikale Glossektomie, transoraler Zugang, n.n.bez.
25.2X.59 ↔ Pelviglossomandibulektomie, mit sonstiger Rekonstruktion	25.4X.11 ↔ Radikale Glossektomie, transoraler Zugang, ohne Rekonstruktion
25.3X.00 ↔ Vollständige Glossektomie, n.n.bez.	25.4X.12 ↔ Radikale Glossektomie, transoraler Zugang, Rekonstruktion mit lokaler Schleimhaut
25.3X.09 ↔ Vollständige Glossektomie, sonstige	25.4X.13 ↔ Radikale Glossektomie, transoraler Zugang, Rekonstruktion mit myokutanem Lappen
25.3X.10 ↔ Vollständige Glossektomie, transoraler Zugang, n.n.bez.	25.4X.14 ↔ Radikale Glossektomie, transoraler Zugang, Rekonstruktion mit freiem mikrovaskulär-anastomosierten Transplantat
25.3X.11 ↔ Vollständige Glossektomie, transoraler Zugang, ohne Rekonstruktion	25.4X.19 ↔ Radikale Glossektomie, transoraler Zugang, mit sonstiger Rekonstruktion
25.3X.12 ↔ Vollständige Glossektomie, transoraler Zugang, Rekonstruktion mit lokaler Schleimhaut	25.4X.20 ↔ Radikale Glossektomie, transmandibulärer Zugang, n.n.bez.
25.3X.13 ↔ Vollständige Glossektomie, transoraler Zugang, Rekonstruktion mit myokutanem Lappen	25.4X.21 ↔ Radikale Glossektomie, transmandibulärer Zugang, ohne Rekonstruktion
25.3X.14 ↔ Vollständige Glossektomie, transoraler Zugang, Rekonstruktion mit freiem mikrovaskulär-anastomosierten Transplantat	25.4X.22 ↔ Radikale Glossektomie, transmandibulärer Zugang, Rekonstruktion mit lokaler Schleimhaut
25.3X.19 ↔ Vollständige Glossektomie, transoraler Zugang, mit sonstiger Rekonstruktion	25.4X.23 ↔ Radikale Glossektomie, transmandibulärer Zugang, Rekonstruktion mit myokutanem Lappen
25.3X.20 ↔ Vollständige Glossektomie, transmandibulärer Zugang, n.n.bez.	25.4X.24 ↔ Radikale Glossektomie, transmandibulärer Zugang, Rekonstruktion mit freiem mikrovaskulär-anastomosierten Transplantat
25.3X.21 ↔ Vollständige Glossektomie, transmandibulärer Zugang, ohne Rekonstruktion	25.4X.29 ↔ Radikale Glossektomie, transmandibulärer Zugang, mit sonstiger Rekonstruktion
25.3X.22 ↔ Vollständige Glossektomie, transmandibulärer Zugang, Rekonstruktion mit lokaler Schleimhaut	25.4X.30 ↔ Radikale Pelviglossektomie, transoraler Zugang, n.n.bez.
25.3X.23 ↔ Vollständige Glossektomie, transmandibulärer Zugang, Rekonstruktion mit myokutanem Lappen	25.4X.31 ↔ Radikale Pelviglossektomie, transoraler Zugang, ohne Rekonstruktion
25.3X.24 ↔ Vollständige Glossektomie, transmandibulärer Zugang, Rekonstruktion mit freiem mikrovaskulär-anastomosierten Transplantat	25.4X.32 ↔ Radikale Pelviglossektomie, transoraler Zugang, Rekonstruktion mit lokaler Schleimhaut
25.3X.29 ↔ Vollständige Glossektomie, transmandibulärer Zugang, mit sonstiger Rekonstruktion	25.4X.33 ↔ Radikale Pelviglossektomie, transoraler Zugang, Rekonstruktion mit myokutanem Lappen
25.3X.30 ↔ Vollständige Pelviglossektomie, transoraler Zugang, n.n.bez.	25.4X.34 ↔ Radikale Pelviglossektomie, transoraler Zugang, Rekonstruktion mit freiem mikrovaskulär-anastomosierten Transplantat
25.3X.31 ↔ Vollständige Pelviglossektomie, transoraler Zugang, ohne Rekonstruktion	25.4X.39 ↔ Radikale Pelviglossektomie, transoraler Zugang, mit sonstiger Rekonstruktion
25.3X.32 ↔ Vollständige Pelviglossektomie, transoraler Zugang, Rekonstruktion mit lokaler Schleimhaut	25.4X.40 ↔ Radikale Pelviglossektomie, transmandibulärer Zugang, n.n.bez.
25.3X.33 ↔ Vollständige Pelviglossektomie, transoraler Zugang, Rekonstruktion mit myokutanem Lappen	25.4X.41 ↔ Radikale Pelviglossektomie, transmandibulärer Zugang, ohne Rekonstruktion
25.3X.34 ↔ Vollständige Pelviglossektomie, transoraler Zugang, Rekonstruktion mit freiem mikrovaskulär-anastomosierten Transplantat	25.4X.42 ↔ Radikale Pelviglossektomie, transmandibulärer Zugang, Rekonstruktion mit lokaler Schleimhaut
25.3X.39 ↔ Vollständige Pelviglossektomie, transoraler Zugang, mit sonstiger Rekonstruktion	25.4X.43 ↔ Radikale Pelviglossektomie, transmandibulärer Zugang, Rekonstruktion mit myokutanem Lappen
25.3X.40 ↔ Vollständige Pelviglossektomie, transmandibulärer Zugang, n.n.bez.	25.4X.44 ↔ Radikale Pelviglossektomie, transmandibulärer Zugang, Rekonstruktion mit freiem mikrovaskulär-anastomosierten Transplantat
25.3X.41 ↔ Vollständige Pelviglossektomie, transmandibulärer Zugang, ohne Rekonstruktion	25.4X.49 ↔ Radikale Pelviglossektomie, transmandibulärer Zugang, mit sonstiger Rekonstruktion
25.3X.42 ↔ Vollständige Pelviglossektomie, transmandibulärer Zugang, Rekonstruktion mit lokaler Schleimhaut	25.4X.50 ↔ Radikale Pelviglossomandibulektomie, n.n.bez.
25.3X.43 ↔ Vollständige Pelviglossektomie, transmandibulärer Zugang, Rekonstruktion mit myokutanem Lappen	25.4X.51 ↔ Radikale Pelviglossomandibulektomie, ohne Rekonstruktion
25.3X.44 ↔ Vollständige Pelviglossektomie, transmandibulärer Zugang, Rekonstruktion mit freiem mikrovaskulär-anastomosierten Transplantat	25.4X.52 ↔ Radikale Pelviglossomandibulektomie, Rekonstruktion mit lokaler Schleimhaut
25.3X.49 ↔ Vollständige Pelviglossektomie, transmandibulärer Zugang, mit sonstiger Rekonstruktion	25.4X.53 ↔ Radikale Pelviglossomandibulektomie, Rekonstruktion mit myokutanem Lappen
25.3X.50 ↔ Vollständige Pelviglossomandibulektomie, n.n.bez.	25.4X.54 ↔ Radikale Pelviglossomandibulektomie, Rekonstruktion mit freiem mikrovaskulär-anastomosierten Transplantat
25.3X.51 ↔ Vollständige Pelviglossomandibulektomie, ohne Rekonstruktion	25.4X.59 ↔ Radikale Pelviglossomandibulektomie, mit sonstiger Rekonstruktion
25.3X.52 ↔ Vollständige Pelviglossomandibulektomie, Rekonstruktion mit lokaler Schleimhaut	25.4X.99 ↔ Radikale Glossektomie, sonstige
25.3X.53 ↔ Vollständige Pelviglossomandibulektomie, Rekonstruktion mit myokutanem Lappen	29.31 ↔ Krikopharyngeale Myotomie



29.32.00 ↔ Pharyngeale Divertikulektomie, n.n.bez.	32.32.14 ↔ Anatomische Segmentresektion der Lunge, offen chirurgisch, mit bronchoplastischer sowie mit angioplastischer Erweiterung
29.32.10 ↔ Endoskopisches Divertikulostomie eines Zenker-Divertikels	32.39 ↔ Sonstige und nicht näher bezeichnete anatomische Segmentresektion der Lunge
29.32.11 ↔ Divertikulektomie eines Zenker-Divertikels	32.40 ↔ Lobektomie an der Lunge, n.n.bez.
29.32.99 ↔ Pharyngeale Divertikulektomie, sonstige	32.41.15 ↔ Lobektomie an der Lunge, thorakoskopisch, ohne bronchoplastische sowie ohne angioplastische Erweiterung
29.33.00 ↔ (Partielle) Pharyngektomie, n.n.bez.	32.41.16 ↔ Lobektomie an der Lunge, thorakoskopisch, mit bronchoplastischer Erweiterung
29.33.10 ↔ Partielle Pharyngektomie, ohne Rekonstruktion	32.41.17 ↔ Lobektomie an der Lunge, thorakoskopisch, mit angioplastischer Erweiterung
29.33.11 ↔ Partielle Pharyngektomie, Rekonstruktion mit gestieltem regionalen oder Fernlappen	32.41.18 ↔ Lobektomie an der Lunge, thorakoskopisch, mit bronchoplastischer sowie mit angioplastischer Erweiterung
29.33.12 ↔ Partielle Pharyngektomie, Rekonstruktion mit freiem mikrovaskulär-anastomosierten Transplantat	32.42.15 ↔ Lobektomie an der Lunge, offen chirurgisch, ohne bronchoplastische sowie ohne angioplastische Erweiterung
29.33.20 ↔ Totale Pharyngektomie, Rekonstruktion mit gestieltem regionalen oder Fernlappen	32.42.16 ↔ Lobektomie an der Lunge, offen chirurgisch, mit bronchoplastischer Erweiterung
29.33.21 ↔ Totale Pharyngektomie, Rekonstruktion mit freiem mikrovaskulär-anastomosierten Transplantat, freiem Darmtransplantat oder Magenhochzug	32.42.17 ↔ Lobektomie an der Lunge, offen chirurgisch, mit angioplastischer Erweiterung
29.33.99 ↔ (Partielle) Pharyngektomie, sonstige	32.42.18 ↔ Lobektomie an der Lunge, offen chirurgisch, mit bronchoplastischer sowie mit angioplastischer Erweiterung
29.39 ↔ Exzision oder Destruktion von Läsion oder Gewebe am Pharynx, sonstige	32.43.11 ↔ Lobektomie an der Lunge, erweitert, thorakoskopisch, ohne bronchoplastische sowie ohne angioplastische Erweiterung
29.4X.10 ↔ Plastische Rekonstruktion am Pharynx, mit lokaler Schleimhaut oder freiem Hautlappen	32.43.12 ↔ Lobektomie an der Lunge, erweitert, thorakoskopisch, mit bronchoplastischer Erweiterung
29.4X.11 ↔ Plastische Rekonstruktion am Pharynx, mit gestieltem myokutanen Lappen	32.43.13 ↔ Lobektomie an der Lunge, erweitert, thorakoskopisch, mit angioplastischer Erweiterung
29.4X.12 ↔ Plastische Rekonstruktion am Pharynx, mit mikrovaskulär anastomosiertem Transplantat, Darmtransplantat oder Magenhochzug	32.43.14 ↔ Lobektomie an der Lunge, erweitert, thorakoskopisch, mit bronchoplastischer sowie mit angioplastischer Erweiterung
29.4X.99 ↔ Plastische Rekonstruktion am Pharynx, sonstige	32.43.21 ↔ Lobektomie an der Lunge, erweitert, offen chirurgisch, ohne bronchoplastische sowie ohne angioplastische Erweiterung
29.99 ↔ Sonstige Operationen am Pharynx, sonstige	32.43.22 ↔ Lobektomie an der Lunge, erweitert, offen chirurgisch, mit bronchoplastischer Erweiterung
31.73 ↔ Verschluss einer anderen trachealen Fistel	32.43.23 ↔ Lobektomie an der Lunge, erweitert, offen chirurgisch, mit angioplastischer Erweiterung
32.09.00 ↔ Sonstige lokale Exzision oder Destruktion von Läsion oder Gewebe an einem Bronchus, n.n.bez.	32.43.24 ↔ Lobektomie an der Lunge, erweitert, offen chirurgisch, mit bronchoplastischer sowie mit angioplastischer Erweiterung
32.09.10 ↔ Sonstige lokale Exzision oder Destruktion von Läsion oder Gewebe an einem Bronchus, durch Thorakotomie	32.44.11 ↔ Bilobektomie an der Lunge, thorakoskopisch, ohne bronchoplastische sowie ohne angioplastische Erweiterung
32.09.20 ↔ Sonstige lokale Exzision oder Destruktion von Läsion oder Gewebe an einem Bronchus, durch Thorakoskopie	32.44.12 ↔ Bilobektomie an der Lunge, thorakoskopisch, mit bronchoplastischer Erweiterung
32.09.99 ↔ Sonstige lokale Exzision oder Destruktion von Läsion oder Gewebe an einem Bronchus, sonstige	32.44.13 ↔ Bilobektomie an der Lunge, thorakoskopisch, mit angioplastischer Erweiterung
32.1X.10 ↔ Sonstige Exzision an einem Bronchus, Bifurkationsresektion	32.44.14 ↔ Bilobektomie an der Lunge, thorakoskopisch, mit bronchoplastischer sowie mit angioplastischer Erweiterung
32.1X.20 ↔ Sonstige Exzision an einem Bronchus, Revision einer Bronchusstumpfsuffizienz	32.44.21 ↔ Bilobektomie an der Lunge, offen chirurgisch, ohne bronchoplastische sowie ohne angioplastische Erweiterung
32.21 ↔ Plikatur einer Emphyseblase	32.44.22 ↔ Bilobektomie an der Lunge, offen chirurgisch, mit bronchoplastischer Erweiterung
32.22 ↔ Chirurgische Lungenvolumenreduktion	32.44.23 ↔ Bilobektomie an der Lunge, offen chirurgisch, mit angioplastischer Erweiterung
32.2A.09 ↔ Lokale Exzision und Destruktion von Läsion oder Gewebe an der Lunge, sonstige	32.44.24 ↔ Bilobektomie an der Lunge, offen chirurgisch, mit bronchoplastischer sowie mit angioplastischer Erweiterung
32.2A.11 ↔ Lokale Exzision und Destruktion von Läsion oder Gewebe an der Lunge, offen chirurgisch	32.49 ↔ Lobektomie an der Lunge, sonstige
32.2A.12 ↔ Lokale Exzision und Destruktion von Läsion oder Gewebe an der Lunge, thorakoskopisch	32.50.11 ↔ Pneumonektomie, thorakoskopisch, ohne bronchoplastische sowie ohne angioplastische Erweiterung
32.31.11 ↔ Anatomische Segmentresektion der Lunge, thorakoskopisch, ohne bronchoplastische sowie ohne angioplastische Erweiterung	
32.31.12 ↔ Anatomische Segmentresektion der Lunge, thorakoskopisch, mit bronchoplastischer Erweiterung	
32.31.13 ↔ Anatomische Segmentresektion der Lunge, thorakoskopisch, mit angioplastischer Erweiterung	
32.31.14 ↔ Anatomische Segmentresektion der Lunge, thorakoskopisch, mit bronchoplastischer sowie mit angioplastischer Erweiterung	
32.32.11 ↔ Anatomische Segmentresektion der Lunge, offen chirurgisch, ohne bronchoplastische sowie ohne angioplastische Erweiterung	
32.32.12 ↔ Anatomische Segmentresektion der Lunge, offen chirurgisch, mit bronchoplastischer Erweiterung	
32.32.13 ↔ Anatomische Segmentresektion der Lunge, offen chirurgisch, mit angioplastischer Erweiterung	

32.50.12 ↔ Pneumonektomie, thorakoskopisch, mit bronchoplastischer Erweiterung	34.4X.21 ↔ Teilresektion einer Läsion an der Brustwand, ohne Rekonstruktion
32.50.13 ↔ Pneumonektomie, thorakoskopisch, mit angioplastischer Erweiterung	34.4X.22 ↔ Teilresektion einer Läsion an der Brustwand, mit Rekonstruktion
32.50.14 ↔ Pneumonektomie, thorakoskopisch, mit bronchoplastischer sowie mit angioplastischer Erweiterung	34.4X.31 ↔ Resektion einer Läsion an der Brustwand, komplette Resektion des Sternums, ohne Rekonstruktion
32.51.15 ↔ Pneumonektomie, offen chirurgisch, ohne bronchoplastische sowie ohne angioplastische Erweiterung	34.4X.32 ↔ Resektion einer Läsion an der Brustwand, komplette Resektion des Sternums, mit Rekonstruktion
32.51.16 ↔ Pneumonektomie, offen chirurgisch, mit bronchoplastischer Erweiterung	34.51.00 ↔ Pleurektomie und Dekortikation der Lunge, offen chirurgisch, n.n.bez.
32.51.17 ↔ Pneumonektomie, offen chirurgisch, mit angioplastischer Erweiterung	34.51.11 ↔ Radikale Pleurektomie und Dekortikation der Lunge und Brustwand ohne Perikard- oder Zwerchfellresektion, offen chirurgisch
32.51.18 ↔ Pneumonektomie, offen chirurgisch, mit bronchoplastischer sowie mit angioplastischer Erweiterung	34.51.12 ↔ Radikale Pleurektomie und Dekortikation der Lunge und Brustwand mit Perikardresektion, offen chirurgisch
32.52.11 ↔ Pneumonektomie, erweitert, offen chirurgisch, ohne bronchoplastische sowie ohne angioplastische Erweiterung	34.51.13 ↔ Radikale Pleurektomie und Dekortikation der Lunge und Brustwand mit Zwerchfellresektion, offen chirurgisch
32.52.12 ↔ Pneumonektomie, erweitert, offen chirurgisch, mit bronchoplastischer Erweiterung	34.51.14 ↔ Radikale Pleurektomie und Dekortikation der Lunge und Brustwand mit Perikard- sowie Zwerchfellresektion, offen chirurgisch
32.52.13 ↔ Pneumonektomie, erweitert, offen chirurgisch, mit angioplastischer Erweiterung	34.51.15 ↔ Partielle Pleurektomie und Dekortikation, offen chirurgisch
32.52.14 ↔ Pneumonektomie, erweitert, offen chirurgisch, mit bronchoplastischer sowie mit angioplastischer Erweiterung	34.51.16 ↔ Subtotale Pleurektomie und Dekortikation, offen chirurgisch
32.59 ↔ Pneumonektomie, n.n.bez. und sonstige	34.51.99 ↔ Pleurektomie und Dekortikation der Lunge, offen chirurgisch, sonstige
32.6 ↔ Radikale Dissektion von Thoraxstrukturen	34.52.00 ↔ Pleurektomie und Dekortikation der Lunge, thorakoskopisch, n.n.bez.
33.20 ↔ Thorakoskopische Lungenbiopsie	34.52.11 ↔ Radikale Pleurektomie und Dekortikation der Lunge und Brustwand ohne Perikard- oder Zwerchfellresektion, thorakoskopisch
33.34.10 ↔ Thorakoplastik, partiell	34.52.12 ↔ Radikale Pleurektomie und Dekortikation der Lunge und Brustwand mit Perikardresektion, thorakoskopisch
33.34.20 ↔ Thorakoplastik, komplett	34.52.13 ↔ Radikale Pleurektomie und Dekortikation der Lunge und Brustwand mit Zwerchfellresektion, thorakoskopisch
33.34.99 ↔ Thorakoplastik, sonstige	34.52.14 ↔ Radikale Pleurektomie und Dekortikation der Lunge und Brustwand mit Perikard- sowie Zwerchfellresektion, thorakoskopisch
33.39 ↔ Chirurgischer Lungenkollaps, sonstige	34.52.15 ↔ Partielle Pleurektomie und Dekortikation, thorakoskopisch
33.41 ↔ Naht eines Bronchusrisses	34.52.16 ↔ Subtotale Pleurektomie und Dekortikation, thorakoskopisch
33.42 ↔ Verschluss einer Bronchusfistel	34.52.99 ↔ Pleurektomie und Dekortikation der Lunge, thorakoskopisch, sonstige
33.43 ↔ Verschluss einer Lungenverletzung	34.59.10 ↔ Sonstige Exzision an der Pleura, thorakoskopische Pleurektomie
33.92 ↔ Ligatur eines Bronchus	34.59.20 ↔ Sonstige Exzision an der Pleura, offene chirurgische Pleurektomie
34.02 ↔ Probethorakotomie	34.6X.11 ↔ Pleurodese, offen chirurgisch, ohne Dekortikation
34.03 ↔ Wiedereröffnung einer Thorakotomie	34.6X.12 ↔ Pleurodese, offen chirurgisch, mit Dekortikation
34.3X.10 ↔ Exzision von Läsion oder Gewebe des Mediastinums	34.6X.13 ↔ Pleurodese, offen chirurgisch, durch Poudrage
34.3X.21 ↔ Resektion von Läsion oder Gewebe des Mediastinums, ohne Resektion an mediastinalen Organen	34.6X.19 ↔ Pleurodese, offen chirurgisch, sonstige
34.3X.22 ↔ Resektion von Läsion oder Gewebe des Mediastinums, mit Lungenresektion oder Brustwandteilresektion	34.6X.21 ↔ Pleurodese, thorakoskopisch, ohne Dekortikation
34.3X.23 ↔ Resektion von Läsion oder Gewebe des Mediastinums, mit Perikardteilresektion	34.6X.22 ↔ Pleurodese, thorakoskopisch, mit Dekortikation
34.3X.24 ↔ Resektion von Läsion oder Gewebe des Mediastinums, mit prothetischem Gefässersatz	34.6X.23 ↔ Pleurodese, thorakoskopisch, durch Poudrage
34.3X.25 ↔ Resektion von Läsion oder Gewebe des Mediastinums, mit Lungenresektion sowie Gefässersatz	34.6X.29 ↔ Pleurodese, thorakoskopisch, sonstige
34.3X.26 ↔ Resektion von Läsion oder Gewebe des Mediastinums, mit Lungenresektion sowie Perikardteilresektion	34.6X.99 ↔ Pleurodese, sonstige
34.3X.27 ↔ Resektion von Läsion oder Gewebe des Mediastinums, mit Perikardteilresektion sowie Gefässersatz	34.71 ↔ Naht einer Brustwandverletzung
34.3X.28 ↔ Resektion von Läsion oder Gewebe des Mediastinums, mit Lungen- sowie Perikardteilresektion sowie Gefässersatz	34.72 ↔ Verschluss einer Thorakostomie
34.3X.29 ↔ Resektion von Läsion oder Gewebe des Mediastinums, sonstige	34.73 ↔ Verschluss anderer Thoraxfisteln
34.3X.30 ↔ Destruktion von Läsion oder Gewebe des Mediastinums	34.74 ↔ Korrektur einer Brustwanddeformität
34.3X.99 ↔ Exzision oder Destruktion von Läsion oder Gewebe des Mediastinums, sonstige	34.75 ↔ Sekundärer Verschluss einer Thorakotomie und Sternotomie
34.4X.10 ↔ Exzision einer Läsion an der Brustwand	34.76 ↔ Plastische Rekonstruktion zur Stabilisierung der Brustwand, offen chirurgisch
	34.77 ↔ Knochentransplantation und Knochentransposition an der Brustwand

34.79 ↔	Plastische Rekonstruktion an der Brustwand, sonstige	35.84 ↔	Totalkorrektur der Transposition der grossen Gefässe, nicht andernorts klassifiziert
34.81 ↔	Exzision von Läsion oder Gewebe am Zwerchfell	35.85 ↔	Norwood-Typ-I-Operation
34.82 ↔	Naht eines Zwerchfellrisses	35.91 ↔	Interatriale Transposition des venösen Rückflusses
34.83 ↔	Verschluss einer Zwerchfellfistel	35.92 ↔	Erzeugen eines Conduits zwischen rechtem Ventrikel und Pulmonalarterie
34.84 ↔	Sonstige plastische Rekonstruktion am Zwerchfell	35.93 ↔	Erzeugen eines Conduits zwischen linkem Ventrikel und Aorta
35.31 ↔	Papillarmuskeloperation	35.94 ↔	Erzeugen eines Conduits zwischen Vorhof und Pulmonalarterie
35.32 ↔	Sehnenfaden-Operation	35.95 ↔	Revision einer Korrekturoperation am Herzen
35.34 ↔	Infundibulektomie	35.98.19 ↔	Perkutan-transluminaler Verschluss eines Vorhofseptumdefekts, sonstige
35.35.00 ↔	Operationen an den Trabeculae carnae cordis, n.n.bez.	35.98.30 ↔	Perkutan-transluminaler Verschluss eines Ventrikelseptumdefekts
35.35.09 ↔	Operationen an den Trabeculae carnae cordis, sonstige	35.98.99 ↔	Sonstige Operationen an Herzsepten, sonstige
35.35.10 ↔	Subvalvuläre fibröse oder muskuläre Resektion an der Aortenklappe	35.A1.11 ↔	Valvulotomie an der Aortenklappe über vollständige Sternotomie
35.36.00 ↔	Supravalvuläre Resektion, Herzklappe, n.n.bez.	35.A1.12 ↔	Valvulotomie an der Aortenklappe über minimalinvasive Thorakotomie (partielle obere Sternotomie, laterale Thorakotomie)
35.36.09 ↔	Supravalvuläre Resektion, Herzklappe, sonstige	35.A2.11 ↔	Valvulotomie an der Mitralklappe über vollständige Sternotomie
35.36.11 ↔	Supravalvuläre Resektion, Aortenklappe	35.A2.12 ↔	Valvulotomie an der Mitralklappe über minimalinvasive Thorakotomie (partielle obere Sternotomie, laterale Thorakotomie)
35.36.21 ↔	Supravalvuläre Resektion, Pulmonalklappe	35.A3.11 ↔	Valvulotomie an der Pulmonalklappe über vollständige Sternotomie
35.41.00 ↔	Vergrosserung eines bestehenden Vorhofseptumdefekts, n.n.bez.	35.A3.12 ↔	Valvulotomie an der Pulmonalklappe über minimalinvasive Thorakotomie (partielle obere Sternotomie, laterale Thorakotomie)
35.41.10 ↔	Vergrosserung eines bestehenden Vorhofseptumdefekts, offen chirurgisch	35.A4.11 ↔	Valvulotomie an der Trikuspidalklappe über vollständige Sternotomie
35.41.20 ↔	Vergrosserung eines bestehenden Vorhofseptumdefekts, perkutan-transluminal	35.A4.12 ↔	Valvulotomie an der Trikuspidalklappe über minimalinvasive Thorakotomie (partielle obere Sternotomie, laterale Thorakotomie)
35.41.99 ↔	Vergrosserung eines bestehenden Vorhofseptumdefekts, sonstige	35.C1.11 ↔	Taschenrekonstruktion der Aortenklappe über vollständige Sternotomie
35.42.00 ↔	Bildung von Herzseptumdefekten, n.n.bez.	35.C1.12 ↔	Taschenrekonstruktion der Aortenklappe über minimalinvasive Thorakotomie (partielle obere Sternotomie, laterale Thorakotomie)
35.42.09 ↔	Bildung von Herzseptumdefekten, sonstige	35.C2.11 ↔	Segelrekonstruktion der Mitralklappe über vollständige Sternotomie
35.42.10 ↔	Bildung von Herzseptumdefekten, offen chirurgisch	35.C2.12 ↔	Segelrekonstruktion der Mitralklappe über minimalinvasive Thorakotomie (partielle obere Sternotomie, laterale Thorakotomie)
35.42.21 ↔	Bildung von Herzseptumdefekten, perkutan-transluminal, ohne Implantat	35.C3.11 ↔	Taschenrekonstruktion der Pulmonalklappe über vollständige Sternotomie
35.42.22 ↔	Bildung von Herzseptumdefekten, perkutan-transluminal, mit Implantat	35.C3.12 ↔	Taschenrekonstruktion der Pulmonalklappe über minimalinvasive Thorakotomie (partielle obere Sternotomie, laterale Thorakotomie)
35.43.00 ↔	Vergrosserung eines bestehenden Ventrikelseptumdefekts, n.n.bez.	35.C4.11 ↔	Segelrekonstruktion der Trikuspidalklappe über vollständige Sternotomie
35.43.10 ↔	Vergrosserung eines bestehenden Ventrikelseptumdefekts, offen chirurgisch	35.C4.12 ↔	Segelrekonstruktion der Trikuspidalklappe über minimalinvasive Thorakotomie (partielle obere Sternotomie, laterale Thorakotomie)
35.43.20 ↔	Vergrosserung eines bestehenden Ventrikelseptumdefekts, perkutan-transluminal	35.D1.00 ↔	Anuloplastik der Aortenklappe, n.n.bez.
35.43.99 ↔	Vergrosserung eines bestehenden Ventrikelseptumdefekts, sonstige	35.D1.09 ↔	Anuloplastik der Aortenklappe, sonstige
35.50 ↔	Korrektur von nicht näher bezeichnetem Herzseptumdefekt mit Prothese	35.D1.11 ↔	Anuloplastik der Aortenklappe über vollständige Sternotomie
35.51 ↔	Korrektur eines Vorhofseptumdefekts mit Prothese, offene Technik	35.D1.12 ↔	Anuloplastik der Aortenklappe über minimalinvasive Thorakotomie (partielle obere Sternotomie, laterale Thorakotomie)
35.53 ↔	Korrektur eines Ventrikelseptumdefekts mit Prothese, offener Zugang	35.D1.13 ↔	Anuloplastik der Aortenklappe, endovaskulärer Zugang
35.54 ↔	Korrektur von Endokardkissendefekten (AV-Kanal) mit Prothese	35.D1.14 ↔	Anuloplastik der Aortenklappe kathetergesteuert, transapikal
35.60 ↔	Korrektur eines nicht bezeichneten Herzseptumdefekts mit Bio-Graft	35.D2.00 ↔	Anuloplastik der Mitralklappe, n.n.bez.
35.61 ↔	Korrektur eines Vorhofseptumdefekts mit Bio-Graft	35.D2.09 ↔	Anuloplastik der Mitralklappe, sonstige
35.62 ↔	Korrektur eines Ventrikelseptumdefekts mit Bio-Graft	35.D2.11 ↔	Anuloplastik der Mitralklappe über vollständige Sternotomie
35.63 ↔	Korrektur von Endokardkissendefekten (AV-Kanal) mit Bio-Graft		
35.70 ↔	Sonstige nicht näher bezeichnete Korrektur von nicht näher bezeichneten Herzseptumdefekten		
35.71 ↔	Sonstige nicht näher bezeichnete Korrektur eines Vorhofseptumdefekts		
35.72.00 ↔	Korrektur eines Ventrikelseptumdefekts, n.n.bez.		
35.72.10 ↔	Verschluss eines erworbenen Ventrikelseptumdefekts		
35.72.99 ↔	Korrektur eines Ventrikelseptumdefekts, sonstige		
35.73 ↔	Sonstige und nicht näher bezeichnete Korrektur von Endokardkissendefekten (AV-Kanal)		
35.81 ↔	Totalkorrektur einer Fallot-Tetralogie		
35.82 ↔	Totalkorrektur von total falsch mündenden Pulmonalvenen		
35.83 ↔	Totale Rekonstruktion des Truncus arteriosus		

- 35.D2.12 ↔ Anuloplastik der Mitralklappe über minimalinvasive Thorakotomie (partielle obere Sternotomie, laterale Thorakotomie)
- 35.D2.14 ↔ Anuloplastik der Mitralklappe kathetergesteuert, transapikal
- 35.D3.00 ↔ Anuloplastik der Pulmonalklappe, n.n.bez.
- 35.D3.09 ↔ Anuloplastik der Pulmonalklappe, sonstige
- 35.D3.11 ↔ Anuloplastik der Pulmonalklappe über vollständige Sternotomie
- 35.D3.12 ↔ Anuloplastik der Pulmonalklappe über minimalinvasive Thorakotomie (partielle obere Sternotomie, laterale Thorakotomie)
- 35.D3.13 ↔ Anuloplastik der Pulmonalklappe, endovaskulärer Zugang
- 35.D3.14 ↔ Anuloplastik der Pulmonalklappe kathetergesteuert, transapikal
- 35.D4.00 ↔ Anuloplastik der Trikuspidalklappe, n.n.bez.
- 35.D4.09 ↔ Anuloplastik der Trikuspidalklappe, sonstige
- 35.D4.11 ↔ Anuloplastik der Trikuspidalklappe über vollständige Sternotomie
- 35.D4.12 ↔ Anuloplastik der Trikuspidalklappe über minimalinvasive Thorakotomie (partielle obere Sternotomie, laterale Thorakotomie)
- 35.D4.14 ↔ Anuloplastik der Trikuspidalklappe kathetergesteuert, transapikal
- 35.D4.21 ↔ Anuloplastik der Trikuspidalklappe, transarteriell
- 35.D4.22 ↔ Anuloplastik der Trikuspidalklappe, transvenös
- 35.E1.11 ↔ Valvuloplastik der Aortenklappe über vollständige Sternotomie
- 35.E1.12 ↔ Valvuloplastik der Aortenklappe über minimalinvasive Thorakotomie (partielle obere Sternotomie, laterale Thorakotomie)
- 35.E2.11 ↔ Valvuloplastik der Mitralklappe über vollständige Sternotomie
- 35.E2.12 ↔ Valvuloplastik der Mitralklappe über minimalinvasive Thorakotomie (partielle obere Sternotomie, laterale Thorakotomie)
- 35.E3.11 ↔ Valvuloplastik der Pulmonalklappe über vollständige Sternotomie
- 35.E3.12 ↔ Valvuloplastik der Pulmonalklappe über minimalinvasive Thorakotomie (partielle obere Sternotomie, laterale Thorakotomie)
- 35.E4.11 ↔ Valvuloplastik der Trikuspidalklappe über vollständige Sternotomie
- 35.E4.12 ↔ Valvuloplastik der Trikuspidalklappe über minimalinvasive Thorakotomie (partielle obere Sternotomie, laterale Thorakotomie)
- 35.F1.00 ↔ Aortenklappenersatz durch Herzklappenprothese oder klappentragende Gefäßprothese, n.n.bez.
- 35.F1.09 ↔ Aortenklappenersatz durch Herzklappenprothese oder klappentragende Gefäßprothese, sonstige
- 35.F1.11 ↔ Aortenklappenersatz durch Allograft [Homograft], über vollständige Sternotomie
- 35.F1.12 ↔ Aortenklappenersatz durch Allograft [Homograft], über minimalinvasive Thorakotomie (partielle obere Sternotomie, laterale Thorakotomie)
- 35.F1.21 ↔ Aortenklappenersatz durch Xenograft (Bioprothese), über vollständige Sternotomie
- 35.F1.22 ↔ Aortenklappenersatz durch Xenograft (Bioprothese), über minimalinvasive Thorakotomie (partielle obere Sternotomie, laterale Thorakotomie)
- 35.F1.24 ↔ Aortenklappenersatz durch Xenograft (Bioprothese), transapikal
- 35.F1.25 ↔ Aortenklappenersatz durch Xenograft (Bioprothese), transapikal, mit Verwendung eines perkutanen apikalen Zugangs- und Verschlussystems
- 35.F1.31 ↔ Aortenklappenersatz durch Xenograft, stentless, über vollständige Sternotomie
- 35.F1.32 ↔ Aortenklappenersatz durch Xenograft, stentless, über minimalinvasive Thorakotomie (partielle obere Sternotomie, laterale Thorakotomie)
- 35.F1.34 ↔ Aortenklappenersatz durch Xenograft, stentless, transapikal
- 35.F1.35 ↔ Aortenklappenersatz durch Xenograft, stentless, transapikal, mit Verwendung eines perkutanen apikalen Zugangs- und Verschlussystems
- 35.F1.41 ↔ Aortenklappenersatz durch selbstexpandierendes Xenograft, nahtfrei, über vollständige Sternotomie
- 35.F1.42 ↔ Aortenklappenersatz durch selbstexpandierendes Xenograft, nahtfrei, über minimalinvasive Thorakotomie (partielle obere Sternotomie, laterale Thorakotomie)
- 35.F1.44 ↔ Aortenklappenersatz durch selbstexpandierendes Xenograft, nahtfrei, transapikal
- 35.F1.45 ↔ Aortenklappenersatz durch selbstexpandierendes Xenograft, nahtfrei, transapikal, mit Verwendung eines perkutanen apikalen Zugangs- und Verschlussystems
- 35.F1.51 ↔ Aortenklappenersatz durch mechanische Prothese, über vollständige Sternotomie
- 35.F1.52 ↔ Aortenklappenersatz durch mechanische Prothese, über minimalinvasive Thorakotomie (partielle obere Sternotomie, laterale Thorakotomie)
- 35.F1.61 ↔ Aortenklappenersatz durch klappentragende Gefäßprothese, biologisch, über vollständige Sternotomie
- 35.F1.62 ↔ Aortenklappenersatz durch klappentragende Gefäßprothese, biologisch, über minimalinvasive Thorakotomie (partielle obere Sternotomie, laterale Thorakotomie)
- 35.F1.71 ↔ Aortenklappenersatz durch klappentragende Gefäßprothese, mechanisch, über vollständige Sternotomie
- 35.F1.72 ↔ Aortenklappenersatz durch klappentragende Gefäßprothese, mechanisch, über minimalinvasive Thorakotomie (partielle obere Sternotomie, laterale Thorakotomie)
- 35.F1.81 ↔ Aortenklappenersatz durch dezellularisiertes Allograft [Homograft], über vollständige Sternotomie
- 35.F1.82 ↔ Aortenklappenersatz durch dezellularisiertes Allograft [Homograft], über minimalinvasive Thorakotomie (partielle obere Sternotomie, laterale Thorakotomie)
- 35.F1.A2 ↔ Aortenklappenersatz durch ballonexpandierendes Xenograft mit Fixierungsnähten, über minimalinvasive Thorakotomie (partielle obere Sternotomie, laterale Thorakotomie)
- 35.F1.B2 ↔ Aortenklappenersatz durch kalziumabweisendes Xenograft, über minimalinvasive Thorakotomie (partielle obere Sternotomie, laterale Thorakotomie)
- 35.F2.00 ↔ Mitralklappenersatz durch Herzklappenprothese, n.n.bez.
- 35.F2.09 ↔ Mitralklappenersatz durch Herzklappenprothese, sonstige
- 35.F2.11 ↔ Mitralklappenersatz durch Allograft [Homograft], über vollständige Sternotomie
- 35.F2.12 ↔ Mitralklappenersatz durch Allograft [Homograft], über minimalinvasive Thorakotomie (partielle obere Sternotomie, laterale Thorakotomie)
- 35.F2.21 ↔ Mitralklappenersatz durch Xenograft (Bioprothese), über vollständige Sternotomie
- 35.F2.22 ↔ Mitralklappenersatz durch Xenograft (Bioprothese), über minimalinvasive Thorakotomie (partielle obere Sternotomie, laterale Thorakotomie)
- 35.F2.31 ↔ Mitralklappenersatz durch Xenograft, stentless, über vollständige Sternotomie
- 35.F2.32 ↔ Mitralklappenersatz durch Xenograft, stentless, über minimalinvasive Thorakotomie (partielle obere Sternotomie, laterale Thorakotomie)
- 35.F2.51 ↔ Mitralklappenersatz durch mechanische Prothese, über vollständige Sternotomie

- 35.F2.52 ↔ Mitralklappenersatz durch mechanische Prothese, über minimalinvasive Thorakotomie (partielle obere Sternotomie, laterale Thorakotomie)
- 35.F3.00 ↔ Pulmonalklappenersatz durch Herzklappenprothese oder klappentragende Gefäßprothese, n.n.bez.
- 35.F3.09 ↔ Pulmonalklappenersatz durch Herzklappenprothese oder klappentragende Gefäßprothese, sonstige
- 35.F3.11 ↔ Pulmonalklappenersatz durch Allograft [Homograft], über vollständige Sternotomie
- 35.F3.12 ↔ Pulmonalklappenersatz durch Allograft [Homograft], über minimalinvasive Thorakotomie (partielle obere Sternotomie, laterale Thorakotomie)
- 35.F3.21 ↔ Pulmonalklappenersatz durch Xenograft (Bioprothese), über vollständige Sternotomie
- 35.F3.22 ↔ Pulmonalklappenersatz durch Xenograft (Bioprothese), über minimalinvasive Thorakotomie (partielle obere Sternotomie, laterale Thorakotomie)
- 35.F3.31 ↔ Pulmonalklappenersatz durch Xenograft, stentless, über vollständige Sternotomie
- 35.F3.32 ↔ Pulmonalklappenersatz durch Xenograft, stentless, über minimalinvasive Thorakotomie (partielle obere Sternotomie, laterale Thorakotomie)
- 35.F3.51 ↔ Pulmonalklappenersatz durch mechanische Prothese, über vollständige Sternotomie
- 35.F3.52 ↔ Pulmonalklappenersatz durch mechanische Prothese, über minimalinvasive Thorakotomie (partielle obere Sternotomie, laterale Thorakotomie)
- 35.F3.61 ↔ Pulmonalklappenersatz durch klappentragende Gefäßprothese, biologisch, über vollständige Sternotomie
- 35.F3.62 ↔ Pulmonalklappenersatz durch klappentragende Gefäßprothese, biologisch, über minimalinvasive Thorakotomie (partielle obere Sternotomie, laterale Thorakotomie)
- 35.F3.71 ↔ Pulmonalklappenersatz durch klappentragende Gefäßprothese, mechanisch, über vollständige Sternotomie
- 35.F3.72 ↔ Pulmonalklappenersatz durch klappentragende Gefäßprothese, mechanisch, über minimalinvasive Thorakotomie (partielle obere Sternotomie, laterale Thorakotomie)
- 35.F3.81 ↔ Pulmonalklappenersatz durch dezellularisiertes Allograft [Homograft], über vollständige Sternotomie
- 35.F3.82 ↔ Pulmonalklappenersatz durch dezellularisiertes Allograft [Homograft], über minimalinvasive Thorakotomie (partielle obere Sternotomie, laterale Thorakotomie)
- 35.F4.00 ↔ Trikuspidalklappenersatz durch Herzklappenprothese, n.n.bez.
- 35.F4.09 ↔ Trikuspidalklappenersatz durch Herzklappenprothese, sonstige
- 35.F4.11 ↔ Trikuspidalklappenersatz durch Allograft [Homograft], über vollständige Sternotomie
- 35.F4.12 ↔ Trikuspidalklappenersatz durch Allograft [Homograft], über minimalinvasive Thorakotomie (partielle obere Sternotomie, laterale Thorakotomie)
- 35.F4.21 ↔ Trikuspidalklappenersatz durch Xenograft (Bioprothese), über vollständige Sternotomie
- 35.F4.22 ↔ Trikuspidalklappenersatz durch Xenograft (Bioprothese), über minimalinvasive Thorakotomie (partielle obere Sternotomie, laterale Thorakotomie)
- 35.F4.23 ↔ Trikuspidalklappenersatz durch Xenograft (Bioprothese), endovaskulärer Zugang
- 35.F4.24 ↔ Trikuspidalklappenersatz durch Xenograft (Bioprothese), transapikal
- 35.F4.31 ↔ Trikuspidalklappenersatz durch Xenograft, stentless, über vollständige Sternotomie
- 35.F4.32 ↔ Trikuspidalklappenersatz durch Xenograft, stentless, über minimalinvasive Thorakotomie (partielle obere Sternotomie, laterale Thorakotomie)
- 35.F4.33 ↔ Trikuspidalklappenersatz durch Xenograft, stentless, endovaskulärer Zugang
- 35.F4.34 ↔ Trikuspidalklappenersatz durch Xenograft, stentless, transapikal
- 35.F4.51 ↔ Trikuspidalklappenersatz durch mechanische Prothese, über vollständige Sternotomie
- 35.F4.52 ↔ Trikuspidalklappenersatz durch mechanische Prothese, über minimalinvasive Thorakotomie (partielle obere Sternotomie, laterale Thorakotomie)
- 35.G0 ↔ Revision eines Herzklappenersatzes, n.n.bez.
- 35.G1.11 ↔ Revision eines Aortenklappenersatzes, über vollständige Sternotomie
- 35.G1.12 ↔ Revision eines Aortenklappenersatzes, über minimalinvasive Thorakotomie (partielle obere Sternotomie, laterale Thorakotomie)
- 35.G1.13 ↔ Revision eines Aortenklappenersatzes, endovaskulärer Zugang
- 35.G1.14 ↔ Revision eines Aortenklappenersatzes, transapikal
- 35.G2.11 ↔ Revision eines Mitralklappenersatzes, über vollständige Sternotomie
- 35.G2.12 ↔ Revision eines Mitralklappenersatzes, über minimalinvasive Thorakotomie (partielle obere Sternotomie, laterale Thorakotomie)
- 35.G2.13 ↔ Revision eines Mitralklappenersatzes, endovaskulärer Zugang
- 35.G2.14 ↔ Revision eines Mitralklappenersatzes, transapikal
- 35.G3.11 ↔ Revision eines Pulmonalklappenersatzes, über vollständige Sternotomie
- 35.G3.12 ↔ Revision eines Pulmonalklappenersatzes, über minimalinvasive Thorakotomie (partielle obere Sternotomie, laterale Thorakotomie)
- 35.G3.13 ↔ Revision eines Pulmonalklappenersatzes, endovaskulärer Zugang
- 35.G3.14 ↔ Revision eines Pulmonalklappenersatzes, transapikal
- 35.G4.11 ↔ Revision eines Trikuspidalklappenersatzes, über vollständige Sternotomie
- 35.G4.12 ↔ Revision eines Trikuspidalklappenersatzes, über minimalinvasive Thorakotomie (partielle obere Sternotomie, laterale Thorakotomie)
- 35.G4.13 ↔ Revision eines Trikuspidalklappenersatzes, endovaskulärer Zugang
- 35.G4.14 ↔ Revision eines Trikuspidalklappenersatzes, transapikal
- 35.G9 ↔ Revision eines Herzklappenersatzes, sonstige
- 35.H1.00 ↔ Entfernen sowie Implantation einer neuen Aortenklappenprothese oder klappentragenden Gefäßprothese, n.n.bez.
- 35.H1.09 ↔ Entfernen sowie Implantation einer neuen Aortenklappenprothese oder klappentragenden Gefäßprothese, sonstige
- 35.H1.11 ↔ Entfernen einer Aortenklappenprothese sowie Implantation eines Allografts [Homograft], über vollständige Sternotomie
- 35.H1.12 ↔ Entfernen einer Aortenklappenprothese sowie Implantation eines Allografts [Homograft], über minimalinvasive Thorakotomie (partielle obere Sternotomie, laterale Thorakotomie)
- 35.H1.21 ↔ Entfernen einer Aortenklappenprothese sowie Implantation eines Xenografts (Bioprothese), über vollständige Sternotomie
- 35.H1.22 ↔ Entfernen einer Aortenklappenprothese sowie Implantation eines Xenografts (Bioprothese), über minimalinvasive Thorakotomie (partielle obere Sternotomie, laterale Thorakotomie)
- 35.H1.31 ↔ Entfernen einer Aortenklappenprothese sowie Implantation eines Xenografts, stentless, über vollständige Sternotomie
- 35.H1.32 ↔ Entfernen einer Aortenklappenprothese sowie Implantation eines Xenografts, stentless, über minimalinvasive Thorakotomie (partielle obere Sternotomie, laterale Thorakotomie)

- 35.H1.41 ↔ Entfernen einer Aortenklappenprothese sowie Implantation eines selbstexpandierenden Xenografts, nahtfrei, über vollständige Sternotomie
- 35.H1.42 ↔ Entfernen einer Aortenklappenprothese sowie Implantation eines selbstexpandierenden Xenografts, nahtfrei, über minimalinvasive Thorakotomie (partielle obere Sternotomie, laterale Thorakotomie)
- 35.H1.51 ↔ Entfernen einer Aortenklappenprothese sowie Implantation einer mechanischen Prothese, über vollständige Sternotomie
- 35.H1.52 ↔ Entfernen einer Aortenklappenprothese sowie Implantation einer mechanischen Prothese, über minimalinvasive Thorakotomie (partielle obere Sternotomie, laterale Thorakotomie)
- 35.H1.61 ↔ Entfernen einer Aortenklappenprothese sowie Implantation einer klappentragenden Gefäßprothese, biologisch, über vollständige Sternotomie
- 35.H1.62 ↔ Entfernen einer Aortenklappenprothese sowie Implantation einer klappentragenden Gefäßprothese, biologisch, über minimalinvasive Thorakotomie (partielle obere Sternotomie, laterale Thorakotomie)
- 35.H1.71 ↔ Entfernen einer Aortenklappenprothese sowie Implantation einer klappentragenden Gefäßprothese, mechanisch, über vollständige Sternotomie
- 35.H1.72 ↔ Entfernen einer Aortenklappenprothese sowie Implantation einer klappentragenden Gefäßprothese, mechanisch, über minimalinvasive Thorakotomie (partielle obere Sternotomie, laterale Thorakotomie)
- 35.H1.81 ↔ Entfernen einer Aortenklappenprothese sowie Implantation eines dezellularisierten Allografts [Homograft], über vollständige Sternotomie
- 35.H1.82 ↔ Entfernen einer Aortenklappenprothese sowie Implantation eines dezellularisierten Allografts [Homograft], über minimalinvasive Thorakotomie (partielle obere Sternotomie, laterale Thorakotomie)
- 35.H1.A2 ↔ Entfernen einer Aortenklappenprothese sowie Implantation eines ballonexpandierenden Xenografts mit Fixierungsnähten, über minimalinvasive Thorakotomie (partielle obere Sternotomie, laterale Thorakotomie)
- 35.H1.B2 ↔ Entfernen einer Aortenklappenprothese sowie Implantation eines kalziumabweisenden Xenografts, über minimalinvasive Thorakotomie (partielle obere Sternotomie, laterale Thorakotomie)
- 35.H2.00 ↔ Entfernen sowie Implantation einer neuen Mitralklappenprothese, n.n.bez.
- 35.H2.09 ↔ Entfernen sowie Implantation einer neuen Mitralklappenprothese, sonstige
- 35.H2.11 ↔ Entfernen einer Mitralklappenprothese sowie Implantation eines Allografts [Homograft], über vollständige Sternotomie
- 35.H2.12 ↔ Entfernen einer Mitralklappenprothese sowie Implantation eines Allografts [Homograft], über minimalinvasive Thorakotomie (partielle obere Sternotomie, laterale Thorakotomie)
- 35.H2.21 ↔ Entfernen einer Mitralklappenprothese sowie Implantation eines Xenografts (Bioprothese), über vollständige Sternotomie
- 35.H2.22 ↔ Entfernen einer Mitralklappenprothese sowie Implantation eines Xenografts (Bioprothese), über minimalinvasive Thorakotomie (partielle obere Sternotomie, laterale Thorakotomie)
- 35.H2.23 ↔ Entfernen einer Mitralklappenprothese sowie Implantation eines Xenografts (Bioprothese), endovaskulärer Zugang
- 35.H2.24 ↔ Entfernen einer Mitralklappenprothese sowie Implantation eines Xenografts (Bioprothese), transapikal
- 35.H2.25 ↔ Entfernen einer Mitralklappenprothese sowie Implantation eines Xenografts (Bioprothese), transapikal mit Verwendung eines perkutanen apikalen Zugangs- und Verschlusssystems
- 35.H2.26 ↔ Entfernen einer Mitralklappenprothese sowie Implantation eines Xenografts (Bioprothese) mit transapikaler Verankerung, transapikaler Zugang
- 35.H2.31 ↔ Entfernen einer Mitralklappenprothese sowie Implantation eines Xenografts, stentless, über vollständige Sternotomie
- 35.H2.32 ↔ Entfernen einer Mitralklappenprothese sowie Implantation eines Xenografts, stentless, über minimalinvasive Thorakotomie (partielle obere Sternotomie, laterale Thorakotomie)
- 35.H2.33 ↔ Entfernen einer Mitralklappenprothese sowie Implantation eines Xenografts, stentless, endovaskulärer Zugang
- 35.H2.34 ↔ Entfernen einer Mitralklappenprothese sowie Implantation eines Xenografts, stentless, transapikal
- 35.H2.51 ↔ Entfernen einer Mitralklappenprothese sowie Implantation einer mechanischen Prothese, über vollständige Sternotomie
- 35.H2.52 ↔ Entfernen einer Mitralklappenprothese sowie Implantation einer mechanischen Prothese, über minimalinvasive Thorakotomie (partielle obere Sternotomie, laterale Thorakotomie)
- 35.H3.00 ↔ Entfernen sowie Implantation einer neuen Pulmonalklappenprothese oder klappentragenden Gefäßprothese, n.n.bez.
- 35.H3.09 ↔ Entfernen sowie Implantation einer neuen Pulmonalklappenprothese oder klappentragenden Gefäßprothese, sonstige
- 35.H3.11 ↔ Entfernen einer Pulmonalklappenprothese sowie Implantation eines Allografts [Homograft], über vollständige Sternotomie
- 35.H3.12 ↔ Entfernen einer Pulmonalklappenprothese sowie Implantation eines Allografts [Homograft], über minimalinvasive Thorakotomie (partielle obere Sternotomie, laterale Thorakotomie)
- 35.H3.21 ↔ Entfernen einer Pulmonalklappenprothese sowie Implantation eines Xenografts (Bioprothese), über vollständige Sternotomie
- 35.H3.22 ↔ Entfernen einer Pulmonalklappenprothese sowie Implantation eines Xenografts (Bioprothese), über minimalinvasive Thorakotomie (partielle obere Sternotomie, laterale Thorakotomie)
- 35.H3.31 ↔ Entfernen einer Pulmonalklappenprothese sowie Implantation eines Xenografts, stentless, über vollständige Sternotomie
- 35.H3.32 ↔ Entfernen einer Pulmonalklappenprothese sowie Implantation eines Xenografts, stentless, über minimalinvasive Thorakotomie (partielle obere Sternotomie, laterale Thorakotomie)
- 35.H3.51 ↔ Entfernen einer Pulmonalklappenprothese sowie Implantation einer mechanischen Prothese, über vollständige Sternotomie
- 35.H3.52 ↔ Entfernen einer Pulmonalklappenprothese sowie Implantation einer mechanischen Prothese, über minimalinvasive Thorakotomie (partielle obere Sternotomie, laterale Thorakotomie)
- 35.H3.61 ↔ Entfernen einer Pulmonalklappenprothese sowie Implantation einer klappentragenden Gefäßprothese, biologisch, über vollständige Sternotomie

35.H3.62 ↔ Entfernen einer Pulmonalklappenprothese sowie Implantation einer klappentragenden Gefäßprothese, biologisch, über minimalinvasive Thorakotomie (partielle obere Sternotomie, laterale Thorakotomie)	36.03.16 ↔ Endarteriektomie von Koronararterien mit Patch Graft, offen chirurgisch, an mehreren Koronararterie
35.H3.71 ↔ Entfernen einer Pulmonalklappenprothese sowie Implantation einer klappentragenden Gefäßprothese, mechanisch, über vollständige Sternotomie	36.03.21 ↔ Endarteriektomie von Koronararterien, offen chirurgisch, mit Implantation von Stents ohne Medikamentenfreisetzung, in einer Koronararterie
35.H3.72 ↔ Entfernen einer Pulmonalklappenprothese sowie Implantation einer klappentragenden Gefäßprothese, mechanisch, über minimalinvasive Thorakotomie (partielle obere Sternotomie, laterale Thorakotomie)	36.03.22 ↔ Endarteriektomie von Koronararterien, offen chirurgisch, mit Implantation von Stents ohne Medikamentenfreisetzung, in mehreren Koronararterien
35.H3.81 ↔ Entfernen einer Pulmonalklappenprothese sowie Implantation eines dezellularisierten Allografts [Homograft], über vollständige Sternotomie	36.03.31 ↔ Endarteriektomie von Koronararterien, offen chirurgisch, mit Implantation von selbstexpandierenden Stents ohne Medikamentenfreisetzung, in einer Koronararterie
35.H3.82 ↔ Entfernen einer Pulmonalklappenprothese sowie Implantation eines dezellularisierten Allografts [Homograft], über minimalinvasive Thorakotomie (partielle obere Sternotomie, laterale Thorakotomie)	36.03.32 ↔ Endarteriektomie von Koronararterien, offen chirurgisch, mit Implantation von selbstexpandierenden Stents ohne Medikamentenfreisetzung, in mehreren Koronararterien
35.H4.00 ↔ Entfernen sowie Implantation einer neuen Trikuspidalklappenprothese, n.n.bez.	36.03.41 ↔ Endarteriektomie von Koronararterien, offen chirurgisch, mit Implantation eines Bifurkationsstents, ohne Medikamentenfreisetzung
35.H4.09 ↔ Entfernen sowie Implantation einer neuen Trikuspidalklappenprothese, sonstige	36.03.42 ↔ Endarteriektomie von Koronararterien, offen chirurgisch, mit Implantation von gecoverten Stents ohne Medikamentenfreisetzung, in einer Koronararterie
35.H4.11 ↔ Entfernen einer Trikuspidalklappenprothese sowie Implantation eines Allografts [Homograft], über vollständige Sternotomie	36.03.43 ↔ Endarteriektomie von Koronararterien, offen chirurgisch, mit Implantation von gecoverten Stents ohne Medikamentenfreisetzung, in mehreren Koronararterien
35.H4.12 ↔ Entfernen einer Trikuspidalklappenprothese sowie Implantation eines Allografts [Homograft], über minimalinvasive Thorakotomie (partielle obere Sternotomie, laterale Thorakotomie)	36.03.51 ↔ Endarteriektomie von Koronararterien, offen chirurgisch, mit Implantation von Stents mit Medikamentenfreisetzung, in einer Koronararterie
35.H4.21 ↔ Entfernen einer Trikuspidalklappenprothese sowie Implantation eines Xenografts (Bioprothese), über vollständige Sternotomie	36.03.52 ↔ Endarteriektomie von Koronararterien, offen chirurgisch, mit Implantation von Stents mit Medikamentenfreisetzung, in mehreren Koronararterien
35.H4.22 ↔ Entfernen einer Trikuspidalklappenprothese sowie Implantation eines Xenografts (Bioprothese), über minimalinvasive Thorakotomie (partielle obere Sternotomie, laterale Thorakotomie)	36.03.61 ↔ Endarteriektomie von Koronararterien, offen chirurgisch, mit Implantation von selbstexpandierenden Stents mit Medikamentenfreisetzung, in einer Koronararterie
35.H4.23 ↔ Entfernen einer Trikuspidalklappenprothese sowie Implantation eines Xenografts (Bioprothese), endovaskulärer Zugang	36.03.62 ↔ Endarteriektomie von Koronararterien, offen chirurgisch, mit Implantation von selbstexpandierenden Stents mit Medikamentenfreisetzung, in mehreren Koronararterien
35.H4.31 ↔ Entfernen einer Trikuspidalklappenprothese sowie Implantation eines Xenografts, stentless, über vollständige Sternotomie	36.03.71 ↔ Endarteriektomie von Koronararterien, offen chirurgisch, mit Implantation eines Bifurkationsstents mit Medikamentenfreisetzung
35.H4.32 ↔ Entfernen einer Trikuspidalklappenprothese sowie Implantation eines Xenografts, stentless, über minimalinvasive Thorakotomie (partielle obere Sternotomie, laterale Thorakotomie)	36.03.72 ↔ Endarteriektomie von Koronararterien, offen chirurgisch, mit Implantation von gecoverten Stents mit Medikamentenfreisetzung, in einer Koronararterie
35.H4.33 ↔ Entfernen einer Trikuspidalklappenprothese sowie Implantation eines Xenografts, stentless, endovaskulärer Zugang	36.03.73 ↔ Endarteriektomie von Koronararterien, offen chirurgisch, mit Implantation von gecoverten Stents mit Medikamentenfreisetzung, in mehreren Koronararterien
35.H4.51 ↔ Entfernen einer Trikuspidalklappenprothese sowie Implantation einer mechanischen Prothese, über vollständige Sternotomie	36.03.81 ↔ Endarteriektomie von Koronararterien, offen chirurgisch, mit Implantation von beschichteten Stents in einer Koronararterie
35.H4.52 ↔ Entfernen einer Trikuspidalklappenprothese sowie Implantation einer mechanischen Prothese, über minimalinvasive Thorakotomie (partielle obere Sternotomie, laterale Thorakotomie)	36.03.82 ↔ Endarteriektomie von Koronararterien, offen chirurgisch, mit Implantation von beschichteten Stents in mehreren Koronararterien
35.I2.11 ↔ Operation nach Ross	36.09 ↔ Sonstige Koronararterien-Desobliteration
35.I3.11 ↔ Tirone David Operation	36.10 ↔ Aortokoronarer Bypass zur Myokard-Revaskularisation, n.n.bez.
35.I3.12 ↔ Operation nach Yacoub	36.11.00 ↔ Einfacher (aorto)koronarer Bypass, nach Technik und Material, n.n.bez.
36.03.00 ↔ Koronarangioplastik am offenen Thorax, n.n.bez.	36.11.21 ↔ Einfacher (aorto)koronarer Bypass, offen chirurgisch (Thorakotomie, Minithorakotomie, Sternotomie), mit autogener Arterie, A. radialis
36.03.09 ↔ Koronarangioplastik am offenen Thorax, sonstige	
36.03.13 ↔ Endarteriektomie von Koronararterien, offen chirurgisch, an einer Koronararterie	
36.03.14 ↔ Endarteriektomie von Koronararterien, offen chirurgisch, an mehreren Koronararterie	
36.03.15 ↔ Endarteriektomie von Koronararterien mit Patch Graft, offen chirurgisch, an einer Koronararterie	

- 36.11.22 ↔ Einfacher (aorto)koronarer Bypass, offen chirurgisch (Thorakotomie, Minithorakotomie, Sternotomie), mit autogener Arterie, A. mammaria interna (A. thoracica interna)
- 36.11.23 ↔ Einfacher (aorto)koronarer Bypass, offen chirurgisch (Thorakotomie, Minithorakotomie, Sternotomie), mit autogener Arterie, freies A. mammaria interna [A. thoracica interna] Transplantat [IMA-Transplantat]
- 36.11.24 ↔ Einfacher (aorto)koronarer Bypass, offen chirurgisch (Thorakotomie, Minithorakotomie, Sternotomie), mit autogener Arterie, A. abdominalis
- 36.11.25 ↔ Einfacher (aorto)koronarer Bypass, offen chirurgisch (Thorakotomie, Minithorakotomie, Sternotomie), mit autogener Arterie, sonstige Arterie
- 36.11.26 ↔ Einfacher (aorto)koronarer Bypass, offen chirurgisch (Thorakotomie, Minithorakotomie, Sternotomie), mit autogener Vene, ohne externes Stabilisierungsnetz
- 36.11.27 ↔ Einfacher (aorto)koronarer Bypass, offen chirurgisch (Thorakotomie, Minithorakotomie, Sternotomie), mit autogener Vene, mit externem Stabilisierungsnetz
- 36.11.28 ↔ Einfacher (aorto)koronarer Bypass, offen chirurgisch (Thorakotomie, Minithorakotomie, Sternotomie), mit Xenotransplantat
- 36.11.2A ↔ Einfacher (aorto)koronarer Bypass, offen chirurgisch (Thorakotomie, Minithorakotomie, Sternotomie), mit Gefäßprothese
- 36.11.31 ↔ Einfacher (aorto)koronarer Bypass, minimalinvasiv, mit autogener Arterie, A. radialis
- 36.11.32 ↔ Einfacher (aorto)koronarer Bypass, minimalinvasiv, mit autogener Arterie, A. mammaria interna (A. thoracica interna)
- 36.11.33 ↔ Einfacher (aorto)koronarer Bypass, minimalinvasiv, mit autogener Arterie, freies A. mammaria interna [A. thoracica interna] Transplantat [IMA-Transplantat]
- 36.11.34 ↔ Einfacher (aorto)koronarer Bypass, minimalinvasiv, mit autogener Arterie, A. abdominalis
- 36.11.35 ↔ Einfacher (aorto)koronarer Bypass, minimalinvasiv, mit autogener Arterie, sonstige Arterie
- 36.11.36 ↔ Einfacher (aorto)koronarer Bypass, minimalinvasiv, mit autogener Vene, ohne externes Stabilisierungsnetz
- 36.11.37 ↔ Einfacher (aorto)koronarer Bypass, minimalinvasiv, mit autogener Vene, mit externem Stabilisierungsnetz
- 36.11.38 ↔ Einfacher (aorto)koronarer Bypass, minimalinvasiv, mit Xenotransplantat
- 36.11.3A ↔ Einfacher (aorto)koronarer Bypass, minimalinvasiv, mit Gefäßprothese
- 36.11.99 ↔ Einfacher (aorto)koronarer Bypass, nach Technik und Material, sonstige
- 36.12.00 ↔ Zweifacher (aorto)koronarer Bypass, nach Technik und Material, n.n.bez.
- 36.12.21 ↔ Zweifacher (aorto)koronarer Bypass, offen chirurgisch (Thorakotomie, Minithorakotomie, Sternotomie), mit autogener Arterie, A. radialis
- 36.12.22 ↔ Zweifacher (aorto)koronarer Bypass, offen chirurgisch (Thorakotomie, Minithorakotomie, Sternotomie), mit autogener Arterie, A. mammaria interna (A. thoracica interna)
- 36.12.23 ↔ Zweifacher (aorto)koronarer Bypass, offen chirurgisch (Thorakotomie, Minithorakotomie, Sternotomie), mit autogener Arterie, freies A. mammaria interna [A. thoracica interna] Transplantat [IMA-Transplantat]
- 36.12.24 ↔ Zweifacher (aorto)koronarer Bypass, offen chirurgisch (Thorakotomie, Minithorakotomie, Sternotomie), mit autogener Arterie, A. abdominalis
- 36.12.25 ↔ Zweifacher (aorto)koronarer Bypass, offen chirurgisch (Thorakotomie, Minithorakotomie, Sternotomie), mit autogener Arterie, sonstige Arterie
- 36.12.26 ↔ Zweifacher (aorto)koronarer Bypass, offen chirurgisch (Thorakotomie, Minithorakotomie, Sternotomie), mit autogener Vene, ohne externes Stabilisierungsnetz
- 36.12.27 ↔ Zweifacher (aorto)koronarer Bypass, offen chirurgisch (Thorakotomie, Minithorakotomie, Sternotomie), mit autogener Vene, mit externem Stabilisierungsnetz
- 36.12.28 ↔ Zweifacher (aorto)koronarer Bypass, offen chirurgisch (Thorakotomie, Minithorakotomie, Sternotomie), mit Xenotransplantat
- 36.12.2A ↔ Zweifacher (aorto)koronarer Bypass, offen chirurgisch (Thorakotomie, Minithorakotomie, Sternotomie), mit Gefäßprothese
- 36.12.31 ↔ Zweifacher (aorto)koronarer Bypass, minimalinvasiv, mit autogener Arterie, A. radialis
- 36.12.32 ↔ Zweifacher (aorto)koronarer Bypass, minimalinvasiv, mit autogener Arterie, A. mammaria interna [A. thoracica interna]
- 36.12.33 ↔ Zweifacher (aorto)koronarer Bypass, minimalinvasiv, mit autogener Arterie, freies A. mammaria interna [A. thoracica interna] Transplantat [IMA-Transplantat]
- 36.12.34 ↔ Zweifacher (aorto)koronarer Bypass, minimalinvasiv, mit autogener Arterie, A. abdominalis
- 36.12.35 ↔ Zweifacher (aorto)koronarer Bypass, minimalinvasiv, mit autogener Arterie, sonstige Arterie
- 36.12.36 ↔ Zweifacher (aorto)koronarer Bypass, minimalinvasiv, mit autogener Vene, ohne externes Stabilisierungsnetz
- 36.12.37 ↔ Zweifacher (aorto)koronarer Bypass, minimalinvasiv, mit autogener Vene, mit externem Stabilisierungsnetz
- 36.12.38 ↔ Zweifacher (aorto)koronarer Bypass, minimalinvasiv, mit Xenotransplantat
- 36.12.3A ↔ Zweifacher (aorto)koronarer Bypass, minimalinvasiv, mit Gefäßprothese
- 36.12.99 ↔ Zweifacher (aorto)koronarer Bypass, nach Material und Technik, sonstige
- 36.13.00 ↔ Dreifacher (aorto)koronarer Bypass, nach Technik und Material, n.n.bez.
- 36.13.21 ↔ Dreifacher (aorto)koronarer Bypass, offen chirurgisch (Thorakotomie, Minithorakotomie, Sternotomie), mit autogener Arterie, A. radialis
- 36.13.22 ↔ Dreifacher (aorto)koronarer Bypass, offen chirurgisch (Thorakotomie, Minithorakotomie, Sternotomie), mit autogener Arterie, A. mammaria interna (A. thoracica interna)
- 36.13.23 ↔ Dreifacher (aorto)koronarer Bypass, offen chirurgisch (Thorakotomie, Minithorakotomie, Sternotomie), mit autogener Arterie, freies A. mammaria interna [A. thoracica interna] Transplantat [IMA-Transplantat]
- 36.13.24 ↔ Dreifacher (aorto)koronarer Bypass, offen chirurgisch (Thorakotomie, Minithorakotomie, Sternotomie), mit autogener Arterie, A. abdominalis
- 36.13.25 ↔ Dreifacher (aorto)koronarer Bypass, offen chirurgisch (Thorakotomie, Minithorakotomie, Sternotomie), mit autogener Arterie, sonstige Arterie
- 36.13.26 ↔ Dreifacher (aorto)koronarer Bypass, offen chirurgisch (Thorakotomie, Minithorakotomie, Sternotomie), mit autogener Vene, ohne externes Stabilisierungsnetz
- 36.13.27 ↔ Dreifacher (aorto)koronarer Bypass, offen chirurgisch (Thorakotomie, Minithorakotomie, Sternotomie), mit autogener Vene, mit externem Stabilisierungsnetz
- 36.13.28 ↔ Dreifacher (aorto)koronarer Bypass, offen chirurgisch (Thorakotomie, Minithorakotomie, Sternotomie), mit Xenotransplantat



- 36.13.2A ↔ Dreifacher (aorto)koronarer Bypass, offen chirurgisch (Thorakotomie, Minithorakotomie, Sternotomie), mit Gefäßprothese
- 36.13.31 ↔ Dreifacher (aorto)koronarer Bypass, minimalinvasiv, mit autogener Arterie, A. radialis
- 36.13.32 ↔ Dreifacher (aorto)koronarer Bypass, minimalinvasiv, mit autogener Arterie, A. mammaria interna [A. thoracica interna]
- 36.13.33 ↔ Dreifacher (aorto)koronarer Bypass, minimalinvasiv, mit autogener Arterie, freies A. mammaria interna [A. thoracica interna] Transplantat [IMA-Transplantat]
- 36.13.34 ↔ Dreifacher (aorto)koronarer Bypass, minimalinvasiv, mit autogener Arterie, A. abdominalis
- 36.13.35 ↔ Dreifacher (aorto)koronarer Bypass, minimalinvasiv, mit autogener Arterie, sonstige Arterie
- 36.13.36 ↔ Dreifacher (aorto)koronarer Bypass, minimalinvasiv, mit autogener Vene, ohne externes Stabilisierungsnetz
- 36.13.37 ↔ Dreifacher (aorto)koronarer Bypass, minimalinvasiv, mit autogener Vene, mit externem Stabilisierungsnetz
- 36.13.38 ↔ Dreifacher (aorto)koronarer Bypass, minimalinvasiv, mit Xenotransplantat
- 36.13.3A ↔ Dreifacher (aorto)koronarer Bypass, minimalinvasiv, mit Gefäßprothese
- 36.13.99 ↔ Dreifacher (aorto)koronarer Bypass, nach Technik und Material, sonstige
- 36.18.00 ↔ Vierfacher (aorto)koronarer Bypass, nach Technik und Material, n.n.bez.
- 36.18.11 ↔ Vierfacher (aorto)koronarer Bypass, offen chirurgisch (Thorakotomie, Minithorakotomie, Sternotomie), mit autogener Arterie, A. radialis
- 36.18.12 ↔ Vierfacher (aorto)koronarer Bypass, offen chirurgisch (Thorakotomie, Minithorakotomie, Sternotomie), mit autogener Arterie, A. mammaria interna [A. thoracica interna]
- 36.18.13 ↔ Vierfacher (aorto)koronarer Bypass, offen chirurgisch (Thorakotomie, Minithorakotomie, Sternotomie), mit autogener Arterie, freies A. mammaria interna [A. thoracica interna] Transplantat [IMA-Transplantat]
- 36.18.14 ↔ Vierfacher (aorto)koronarer Bypass, offen chirurgisch (Thorakotomie, Minithorakotomie, Sternotomie), mit autogener Arterie, A. abdominalis
- 36.18.15 ↔ Vierfacher (aorto)koronarer Bypass, offen chirurgisch (Thorakotomie, Minithorakotomie, Sternotomie), mit autogener Arterie, sonstige Arterie
- 36.18.16 ↔ Vierfacher (aorto)koronarer Bypass, offen chirurgisch (Thorakotomie, Minithorakotomie, Sternotomie), mit autogener Vene, ohne externes Stabilisierungsnetz
- 36.18.17 ↔ Vierfacher (aorto)koronarer Bypass, offen chirurgisch (Thorakotomie, Minithorakotomie, Sternotomie), mit autogener Vene, mit externem Stabilisierungsnetz
- 36.18.18 ↔ Vierfacher (aorto)koronarer Bypass, offen chirurgisch (Thorakotomie, Minithorakotomie, Sternotomie), mit Xenotransplantat
- 36.18.1A ↔ Vierfacher (aorto)koronarer Bypass, offen chirurgisch (Thorakotomie, Minithorakotomie, Sternotomie), mit Gefäßprothese
- 36.18.21 ↔ Vierfacher (aorto)koronarer Bypass, minimalinvasiv, mit autogener Arterie, A. radialis
- 36.18.22 ↔ Vierfacher (aorto)koronarer Bypass, minimalinvasiv, mit autogener Arterie, A. mammaria interna [A. thoracica interna]
- 36.18.23 ↔ Vierfacher (aorto)koronarer Bypass, minimalinvasiv, mit autogener Arterie, freies A. mammaria interna [A. thoracica interna] Transplantat [IMA-Transplantat]
- 36.18.24 ↔ Vierfacher (aorto)koronarer Bypass, minimalinvasiv, mit autogener Arterie, A. abdominalis
- 36.18.25 ↔ Vierfacher (aorto)koronarer Bypass, minimalinvasiv, mit autogener Arterie, sonstige Arterie
- 36.18.26 ↔ Vierfacher (aorto)koronarer Bypass, minimalinvasiv, mit autogener Vene, ohne externes Stabilisierungsnetz
- 36.18.27 ↔ Vierfacher (aorto)koronarer Bypass, minimalinvasiv, mit autogener Vene, mit externem Stabilisierungsnetz
- 36.18.28 ↔ Vierfacher (aorto)koronarer Bypass, minimalinvasiv, mit Xenotransplantat
- 36.18.2A ↔ Vierfacher (aorto)koronarer Bypass, minimalinvasiv, mit Gefäßprothese
- 36.18.99 ↔ Vierfacher (aorto)koronarer Bypass, nach Technik und Material, sonstige
- 36.19 ↔ Bypass-Anastomose zur Myokard-Revaskularisation, sonstige
- 36.1A.00 ↔ Fünffacher (aorto)koronarer Bypass, nach Technik und Material, n.n.bez.
- 36.1A.11 ↔ Fünffacher (aorto)koronarer Bypass, offen chirurgisch (Thorakotomie, Minithorakotomie, Sternotomie), mit autogener Arterie, A. radialis
- 36.1A.12 ↔ Fünffacher (aorto)koronarer Bypass, offen chirurgisch (Thorakotomie, Minithorakotomie, Sternotomie), mit autogener Arterie, A. mammaria interna [A. thoracica interna]
- 36.1A.13 ↔ Fünffacher (aorto)koronarer Bypass, offen chirurgisch (Thorakotomie, Minithorakotomie, Sternotomie), mit autogener Arterie, freies A. mammaria interna [A. thoracica interna] Transplantat [IMA-Transplantat]
- 36.1A.14 ↔ Fünffacher (aorto)koronarer Bypass, offen chirurgisch (Thorakotomie, Minithorakotomie, Sternotomie), mit autogener Arterie, A. abdominalis
- 36.1A.15 ↔ Fünffacher (aorto)koronarer Bypass, offen chirurgisch (Thorakotomie, Minithorakotomie, Sternotomie), mit autogener Arterie, sonstige Arterie
- 36.1A.16 ↔ Fünffacher (aorto)koronarer Bypass, offen chirurgisch (Thorakotomie, Minithorakotomie, Sternotomie), mit autogener Vene, ohne externes Stabilisierungsnetz
- 36.1A.17 ↔ Fünffacher (aorto)koronarer Bypass, offen chirurgisch (Thorakotomie, Minithorakotomie, Sternotomie), mit autogener Vene, mit externem Stabilisierungsnetz
- 36.1A.18 ↔ Fünffacher (aorto)koronarer Bypass, offen chirurgisch (Thorakotomie, Minithorakotomie, Sternotomie), mit Xenotransplantat
- 36.1A.1A ↔ Fünffacher (aorto)koronarer Bypass, offen chirurgisch (Thorakotomie, Minithorakotomie, Sternotomie), mit Gefäßprothese
- 36.1A.21 ↔ Fünffacher (aorto)koronarer Bypass, minimalinvasiv, mit autogener Arterie, A. radialis
- 36.1A.22 ↔ Fünffacher (aorto)koronarer Bypass, minimalinvasiv, mit autogener Arterie, A. mammaria interna [A. thoracica interna]
- 36.1A.23 ↔ Fünffacher (aorto)koronarer Bypass, minimalinvasiv, mit autogener Arterie, freies A. mammaria interna [A. thoracica interna] Transplantat [IMA-Transplantat]
- 36.1A.24 ↔ Fünffacher (aorto)koronarer Bypass, minimalinvasiv, mit autogener Arterie, A. abdominalis
- 36.1A.25 ↔ Fünffacher (aorto)koronarer Bypass, minimalinvasiv, mit autogener Arterie, sonstige Arterie
- 36.1A.26 ↔ Fünffacher (aorto)koronarer Bypass, minimalinvasiv, mit autogener Vene, ohne externes Stabilisierungsnetz
- 36.1A.27 ↔ Fünffacher (aorto)koronarer Bypass, minimalinvasiv, mit autogener Vene, mit externem Stabilisierungsnetz
- 36.1A.28 ↔ Fünffacher (aorto)koronarer Bypass, minimalinvasiv, mit Xenotransplantat

36.1A.2A ↔	Fünffacher (aorto)koronarer Bypass, minimalinvasiv, mit Gefäßprothese	37.12.09 ↔	Perikardiotomie, sonstige
36.1A.99 ↔	Fünffacher (aorto)koronarer Bypass, sonstige	37.12.11 ↔	Perikardiotomie, offen chirurgisch
36.1B.00 ↔	Sechs- und mehrfacher (aorto)koronarer Bypass, nach Technik und Material, n.n.bez.	37.12.12 ↔	Perikardiotomie, thorakoskopisch
36.1B.11 ↔	Sechs- und mehrfacher (aorto)koronarer Bypass, offen chirurgisch (Thorakotomie, Minithorakotomie, Sternotomie), mit autogener Arterie, A. radialis	37.31.00 ↔	Perikardektomie, n.n.bez.
36.1B.12 ↔	Sechs- und mehrfacher (aorto)koronarer Bypass, offen chirurgisch (Thorakotomie, Minithorakotomie, Sternotomie), mit autogener Arterie, A. mammaria interna [A. thoracica interna]	37.31.10 ↔	Perikardektomie, partiell
36.1B.13 ↔	Sechs- und mehrfacher (aorto)koronarer Bypass, offen chirurgisch (Thorakotomie, Minithorakotomie, Sternotomie), mit autogener Arterie, freies A. mammaria interna [A. thoracica interna] Transplantat [IMA-Transplantat]	37.31.20 ↔	Perikardektomie, total
36.1B.14 ↔	Sechs- und mehrfacher (aorto)koronarer Bypass, offen chirurgisch (Thorakotomie, Minithorakotomie, Sternotomie), mit autogener Arterie, A. abdominalis	37.31.30 ↔	Adhäsiolyse am Perikard
36.1B.15 ↔	Sechs- und mehrfacher (aorto)koronarer Bypass, offen chirurgisch (Thorakotomie, Minithorakotomie, Sternotomie), mit autogener Arterie, sonstige Arterie	37.31.99 ↔	Perikardektomie, sonstige
36.1B.16 ↔	Sechs- und mehrfacher (aorto)koronarer Bypass, offen chirurgisch (Thorakotomie, Minithorakotomie, Sternotomie), mit autogener Vene, ohne externes Stabilisierungsnetz	37.32 ↔	Aneurysmektomie am Herzen
36.1B.17 ↔	Sechs- und mehrfacher (aorto)koronarer Bypass, offen chirurgisch (Thorakotomie, Minithorakotomie, Sternotomie), mit autogener Vene, mit externem Stabilisierungsnetz	37.33.00 ↔	Exzision oder Destruktion von anderer Läsion oder Gewebe des Herzens, offener Zugang, n.n.bez.
36.1B.18 ↔	Sechs- und mehrfacher (aorto)koronarer Bypass, offen chirurgisch (Thorakotomie, Minithorakotomie, Sternotomie), mit Xenotransplantat	37.33.10 ↔	Exzision oder Destruktion am Reizleitungssystem, offener Zugang, n.n.bez.
36.1B.1A ↔	Sechs- und mehrfacher (aorto)koronarer Bypass, offen chirurgisch (Thorakotomie, Minithorakotomie, Sternotomie), mit Gefäßprothese	37.33.11 ↔	Exzision oder Destruktion am Reizleitungssystem, offener Zugang, ablativ Massnahmen bei Tachyarrhythmie
36.1B.21 ↔	Sechs- und mehrfacher (aorto)koronarer Bypass, minimalinvasiv, mit autogener Arterie, A. radialis	37.33.19 ↔	Exzision oder Destruktion am Reizleitungssystem, offener Zugang, sonstige
36.1B.22 ↔	Sechs- und mehrfacher (aorto)koronarer Bypass, minimalinvasiv, mit autogener Arterie, A. mammaria interna [A. thoracica interna]	37.33.20 ↔	Exzision von anderer Läsion oder Gewebe des Herzens, offener Zugang
36.1B.23 ↔	Sechs- und mehrfacher (aorto)koronarer Bypass, minimalinvasiv, mit autogener Arterie, freies A. mammaria interna [A. thoracica interna] Transplantat [IMA-Transplantat]	37.33.30 ↔	Destruktion von anderer Läsion oder Gewebe des Herzens, offener Zugang
36.1B.24 ↔	Sechs- und mehrfacher (aorto)koronarer Bypass, minimalinvasiv, mit autogener Arterie, A. abdominalis	37.33.99 ↔	Exzision oder Destruktion von anderer Läsion oder Gewebe des Herzens, offener Zugang, sonstige
36.1B.25 ↔	Sechs- und mehrfacher (aorto)koronarer Bypass, minimalinvasiv, mit autogener Arterie, sonstige Arterie	37.35 ↔	Partielle Ventrikulektomie
36.1B.26 ↔	Sechs- und mehrfacher (aorto)koronarer Bypass, minimalinvasiv, mit autogener Vene, ohne externes Stabilisierungsnetz	37.41 ↔	Implantation von prothetischem herzunterstützendem System am Herzen
36.1B.27 ↔	Sechs- und mehrfacher (aorto)koronarer Bypass, minimalinvasiv, mit autogener Vene, mit externem Stabilisierungsnetz	37.52 ↔	Implantation eines kompletten Herzersatzsystems
36.1B.28 ↔	Sechs- und mehrfacher (aorto)koronarer Bypass, minimalinvasiv, mit Xenotransplantat	37.53 ↔	Ersatz oder Reparatur der thorakalen Einheit eines kompletten Herzersatzsystems
36.1B.2A ↔	Sechs- und mehrfacher (aorto)koronarer Bypass, minimalinvasiv, mit Gefäßprothese	37.54 ↔	Ersatz oder Reparatur von sonstigen implantierbaren Bestandteilen eines kompletten Herzersatzsystems
36.1B.99 ↔	Sechs- und mehrfacher (aorto)koronarer Bypass, nach Technik und Material, sonstige	37.6A.11 ↔	Implantation eines herzkreislaufunterstützenden Systems, mit Pumpe, ohne Gasaustauschfunktion, extrakorporal, linksventrikulär, offen chirurgisch thorakal (Thorakotomie, Minithorakotomie, Sternotomie)
36.32 ↔	Sonstige transmyokardiale Revaskularisation	37.6A.12 ↔	Implantation eines herzkreislaufunterstützenden Systems, mit Pumpe, ohne Gasaustauschfunktion, extrakorporal, rechtsventrikulär, offen chirurgisch thorakal (Thorakotomie, Minithorakotomie, Sternotomie)
36.33 ↔	Endoskopische transmyokardiale Revaskularisation	37.6A.21 ↔	Implantation eines herzkreislaufunterstützenden Systems, mit Pumpe, ohne Gasaustauschfunktion, extrakorporal, biventrikulär, offen chirurgisch thorakal (Thorakotomie, Minithorakotomie, Sternotomie)
36.39.00 ↔	Sonstige Herz-Revaskularisation, n.n.bez.	37.6A.35 ↔	Implantation eines herzkreislaufunterstützenden Systems, mit Pumpe, ohne Gasaustauschfunktion, intrakorporal, linksventrikulär, Hospital Set, offen chirurgisch thorakal (Thorakotomie, Minithorakotomie, Sternotomie)
36.39.11 ↔	Revision eines Koronararterienbypass	37.6A.37 ↔	Implantation eines herzkreislaufunterstützenden Systems, mit Pumpe, ohne Gasaustauschfunktion, intrakorporal, rechtsventrikulär, Hospital Set, offen chirurgisch thorakal (Thorakotomie, Minithorakotomie, Sternotomie)
36.39.13 ↔	Transposition von Koronararterien	37.6A.3A ↔	Implantation eines herzkreislaufunterstützenden Systems, mit Pumpe, ohne Gasaustauschfunktion, intrakorporal, biventrikulär, Hospital Set, offen chirurgisch thorakal (Thorakotomie, Minithorakotomie, Sternotomie)
36.39.99 ↔	Sonstige Herz-Revaskularisation, sonstige	37.6A.51 ↔	Implantation eines herzkreislauf- und lungenunterstützenden Systems, mit Pumpe, mit CO2-removal, extrakorporal, veno-venös, perkutan
37.11 ↔	Kardiotomie	37.6A.61 ↔	Implantation eines herzkreislauf- und lungenunterstützenden Systems, mit Pumpe, mit Oxygenator (inkl. CO2-removal), extrakorporal, veno-venös, offen chirurgisch extra-thorakal (z. B. Gefäßfreilegung)
37.12.00 ↔	Perikardiotomie, n.n.bez.		

- 37.6A.62 ↔ Implantation eines herzkreislauf- und lungenunterstützenden Systems, mit Pumpe, mit Oxygenator (inkl. CO2-removal), extrakorporal, veno-venös, perkutan
- 37.6A.71 ↔ Implantation eines herzkreislauf- und lungenunterstützenden Systems, mit Pumpe, mit Oxygenator (inkl. CO2-removal), extrakorporal, veno-arteriell oder veno-venoarteriell, offen chirurgisch thorakal (Thorakotomie, Minithorakotomie, Sternotomie)
- 37.6A.72 ↔ Implantation eines herzkreislauf- und lungenunterstützenden Systems, mit Pumpe, mit Oxygenator (inkl. CO2-removal), extrakorporal, veno-arteriell oder veno-venoarteriell, offen chirurgisch extra-thorakal (z. B. Gefäßfreilegung)
- 37.6A.73 ↔ Implantation eines herzkreislauf- und lungenunterstützenden Systems, mit Pumpe, mit Oxygenator (inkl. CO2-removal), extrakorporal, veno-arteriell oder veno-venoarteriell, perkutan
- 37.6B.11 ↔ Entfernen eines herzkreislaufunterstützenden Systems, mit Pumpe, ohne Gasaustauschfunktion, extrakorporal, linksventrikulär, offen chirurgisch thorakal (Thorakotomie, Minithorakotomie, Sternotomie)
- 37.6B.12 ↔ Entfernen eines herzkreislaufunterstützenden Systems, mit Pumpe, ohne Gasaustauschfunktion, extrakorporal, rechtsventrikulär, offen chirurgisch thorakal (Thorakotomie, Minithorakotomie, Sternotomie)
- 37.6B.21 ↔ Entfernen eines herzkreislaufunterstützenden Systems, mit Pumpe, ohne Gasaustauschfunktion, extrakorporal, biventrikulär, offen chirurgisch thorakal (Thorakotomie, Minithorakotomie, Sternotomie)
- 37.6B.31 ↔ Entfernen eines herzkreislaufunterstützenden Systems, mit Pumpe, ohne Gasaustauschfunktion, intrakorporal, linksventrikulär, offen chirurgisch thorakal (Thorakotomie, Minithorakotomie, Sternotomie)
- 37.6B.32 ↔ Entfernen eines herzkreislaufunterstützenden Systems, mit Pumpe, ohne Gasaustauschfunktion, intrakorporal, rechtsventrikulär, offen chirurgisch thorakal (Thorakotomie, Minithorakotomie, Sternotomie)
- 37.6B.33 ↔ Entfernen eines herzkreislaufunterstützenden Systems, mit Pumpe, ohne Gasaustauschfunktion, intrakorporal, biventrikulär, offen chirurgisch thorakal (Thorakotomie, Minithorakotomie, Sternotomie)
- 37.6B.43 ↔ Entfernen eines herzkreislaufunterstützenden Systems, mit Pumpe, ohne Gasaustauschfunktion, intravasal (inkl. Intrakardial), linksventrikulär, offen chirurgisch thorakal (Thorakotomie, Minithorakotomie, Sternotomie)
- 37.6B.44 ↔ Entfernen eines herzkreislaufunterstützenden Systems, mit Pumpe, ohne Gasaustauschfunktion, intravasal (inkl. Intrakardial), rechtsventrikulär, offen chirurgisch thorakal (Thorakotomie, Minithorakotomie, Sternotomie)
- 37.6B.45 ↔ Entfernen eines herzkreislaufunterstützenden Systems, mit Pumpe, ohne Gasaustauschfunktion, intravasal (inkl. Intrakardial), linksventrikulär, offen chirurgisch extra-thorakal (z. B. Gefäßfreilegung)
- 37.6B.46 ↔ Entfernen eines herzkreislaufunterstützenden Systems, mit Pumpe, ohne Gasaustauschfunktion, intravasal (inkl. Intrakardial), rechtsventrikulär, offen chirurgisch extra-thorakal (z. B. Gefäßfreilegung)
- 37.6B.61 ↔ Entfernen eines herzkreislauf- und lungenunterstützenden Systems, mit Pumpe, mit Oxygenator (inkl. CO2-removal), extrakorporal, veno-venös, offen chirurgisch extra-thorakal (z. B. Gefäßfreilegung)
- 37.6B.71 ↔ Entfernen eines herzkreislauf- und lungenunterstützenden Systems, mit Pumpe, mit Oxygenator (inkl. CO2-removal), extrakorporal, veno-arteriell oder veno-venoarteriell, offen chirurgisch thorakal (Thorakotomie, Minithorakotomie, Sternotomie)
- 37.6B.72 ↔ Entfernen eines herzkreislauf- und lungenunterstützenden Systems, mit Pumpe, mit Oxygenator (inkl. CO2-removal), extrakorporal, veno-arteriell oder veno-venoarteriell, offen chirurgisch extra-thorakal (z. B. Gefäßfreilegung)
- 37.6B.81 ↔ Entfernen einer intraaortale Ballonpumpe [IABP], offen chirurgisch
- 37.6B.A1 ↔ Entfernen eines herzkreislauf- und lungenunterstützenden Systems, ohne Pumpe, mit CO2-removal, extrakorporal, arteriovenös, offen chirurgisch extra-thorakal (z. B. Gefäßfreilegung)
- 37.6C.11 ↔ Revision ohne Ersatz eines herzkreislaufunterstützenden Systems, mit Pumpe, ohne Gasaustauschfunktion, extrakorporal, linksventrikulär, offen chirurgisch thorakal (Thorakotomie, Minithorakotomie, Sternotomie)
- 37.6C.12 ↔ Revision ohne Ersatz eines herzkreislaufunterstützenden Systems, mit Pumpe, ohne Gasaustauschfunktion, extrakorporal, rechtsventrikulär, offen chirurgisch thorakal (Thorakotomie, Minithorakotomie, Sternotomie)
- 37.6C.21 ↔ Revision ohne Ersatz eines herzkreislaufunterstützenden Systems, mit Pumpe, ohne Gasaustauschfunktion, extrakorporal, biventrikulär, offen chirurgisch thorakal (Thorakotomie, Minithorakotomie, Sternotomie)
- 37.6C.31 ↔ Revision ohne Ersatz eines herzkreislaufunterstützenden Systems, mit Pumpe, ohne Gasaustauschfunktion, intrakorporal, linksventrikulär, offen chirurgisch thorakal (Thorakotomie, Minithorakotomie, Sternotomie)
- 37.6C.32 ↔ Revision ohne Ersatz eines herzkreislaufunterstützenden Systems, mit Pumpe, ohne Gasaustauschfunktion, intrakorporal, rechtsventrikulär, offen chirurgisch thorakal (Thorakotomie, Minithorakotomie, Sternotomie)
- 37.6C.33 ↔ Revision ohne Ersatz eines herzkreislaufunterstützenden Systems, mit Pumpe, ohne Gasaustauschfunktion, intrakorporal, biventrikulär, offen chirurgisch thorakal (Thorakotomie, Minithorakotomie, Sternotomie)
- 37.6C.43 ↔ Revision ohne Ersatz eines herzkreislaufunterstützenden Systems, mit Pumpe, ohne Gasaustauschfunktion, intravasal (inkl. Intrakardial), linksventrikulär, offen chirurgisch thorakal (Thorakotomie, Minithorakotomie, Sternotomie)
- 37.6C.44 ↔ Revision ohne Ersatz eines herzkreislaufunterstützenden Systems, mit Pumpe, ohne Gasaustauschfunktion, intravasal (inkl. Intrakardial), rechtsventrikulär, offen chirurgisch thorakal (Thorakotomie, Minithorakotomie, Sternotomie)
- 37.6C.45 ↔ Revision ohne Ersatz eines herzkreislaufunterstützenden Systems, mit Pumpe, ohne Gasaustauschfunktion, intravasal (inkl. Intrakardial), linksventrikulär, offen chirurgisch extra-thorakal (z. B. Gefäßfreilegung)

37.6C.46 ↔	Revision ohne Ersatz eines herzkreislaufunterstützenden Systems, mit Pumpe, ohne Gasaustauschfunktion, intravasal (inkl. Intrakardial), rechtsventrikulär, offen chirurgisch extra-thorakal (z. B. Gefäßfreilegung)	37.9A.00 ↔	Implantation eines herzmuskelstimulierenden Systems, n.n.bez.
37.6C.61 ↔	Revision ohne Ersatz eines herzkreislauf- und lungenunterstützenden Systems, mit Pumpe, mit Oxygenator (inkl. CO2-removal), extrakorporal, veno-venös, offen chirurgisch extra-thorakal (z. B. Gefäßfreilegung)	37.9A.11 ↔	Implantation oder Wechsel eines myokardmodulierenden Systems [CCM]
37.6C.71 ↔	Revision ohne Ersatz eines herzkreislauf- und lungenunterstützenden Systems, mit Pumpe, mit Oxygenator (inkl. CO2-removal), extrakorporal, veno-arteriell oder veno-venoarteriell, offen chirurgisch thorakal (Thorakotomie, Minithorakotomie, Sternotomie)	37.9A.99 ↔	Implantation eines herzmuskelstimulierenden Systems, sonstige
37.6C.72 ↔	Revision ohne Ersatz eines herzkreislauf- und lungenunterstützenden Systems, mit Pumpe, mit Oxygenator (inkl. CO2-removal), extrakorporal, veno-arteriell oder veno-venoarteriell, offen chirurgisch extra-thorakal (z. B. Gefäßfreilegung)	37.9B.11 ↔	Entfernung von Implantaten am Herzen, über vollständige Sternotomie
37.6C.A1 ↔	Revision ohne Ersatz eines herzkreislauf- und lungenunterstützenden Systems, ohne Pumpe, mit CO2-removal, extrakorporal, arteriovenös, offen chirurgisch extra-thorakal (z. B. Gefäßfreilegung)	37.9B.12 ↔	Entfernung von Implantaten am Herzen, über minimalinvasive Thorakotomie (partielle obere Sternotomie, laterale Thorakotomie)
37.8A.00 ↔	Implantation eines permanenten Herzschrittmachers, n.n.bez.	38.04.00 ↔	Inzision der Aorta, n.n.bez.
37.8A.09 ↔	Implantation eines permanenten Herzschrittmachers, sonstige	38.04.10 ↔	Inzision von Aorta ascendens und Aortenbogen
37.8A.11 ↔	Implantation eines Einkammer-Schrittmachers	38.04.20 ↔	Inzision der Aorta descendens
37.8A.21 ↔	Implantation eines Zweikammer-Schrittmachers, ohne antitachykarde Stimulation	38.04.30 ↔	Inzision der Aorta abdominalis
37.8A.22 ↔	Implantation eines Zweikammer-Schrittmachers, mit antitachykarder Stimulation	38.04.40 ↔	Inzision von künstlich angelegter Aorta
37.8A.31 ↔	Implantation eines Resynchronisationsherzschrittmacher [CRT-P]	38.04.99 ↔	Inzision der Aorta, sonstige
37.8A.42 ↔	Implantation eines transvenösen, sondenlosen Herzschrittmachers, Einkammerstimulation	38.05.00 ↔	Inzision von anderen thorakalen Gefässen, n.n.bez.
37.8A.43 ↔	Implantation eines transvenösen, sondenlosen Herzschrittmachers, Zweikammerstimulation	38.05.10 ↔	Inzision von anderen thorakalen Arterien
37.8A.44 ↔	Implantation eines transvenösen, sondenlosen Herzschrittmachers, Einkammerstimulation mit AV-Synchronisation	38.05.20 ↔	Inzision von thorakalen Venen, n.n.bez.
37.8E.00 ↔	Implantation eines Kardioverters oder Defibrillators, n.n.bez.	38.05.21 ↔	Inzision von thorakalen tiefen Venen
37.8E.09 ↔	Implantation eines Kardioverters oder Defibrillators, sonstige	38.05.29 ↔	Inzision von thorakalen Venen, sonstige
37.8E.11 ↔	Implantation eines Einkammer-Defibrillators	38.05.31 ↔	Inzision von anderen künstlich angelegten thorakalen Gefässen
37.8E.12 ↔	Implantation eines Zweikammer-Defibrillators	38.05.99 ↔	Inzision von anderen thorakalen Gefässen, sonstige
37.8E.21 ↔	Implantation eines Resynchronisationsdefibrillators [CRT-D]	38.07.00 ↔	Inzision von abdominalen Venen, n.n.bez.
37.8E.22 ↔	Implantation eines Einkammer-Defibrillators mit atrialem Sensing	38.07.10 ↔	Inzision von tiefen abdominalen Venen, n.n.bez.
37.8E.31 ↔	Implantation eines subkutanen Defibrillatorsystems	38.07.11 ↔	Inzision der V. cava inferior
37.91 ↔	Offene Herzmassage	38.07.12 ↔	Inzision der V. iliaca
37.99.00 ↔	Sonstige Operationen an Herz und Perikard, n.n.bez.	38.07.19 ↔	Inzision von tiefen abdominalen Venen, sonstige
37.99.20 ↔	Operationen bei kongenitalen Anomalien des Herzens, n.n.bez.	38.07.21 ↔	Inzision von künstlich angelegten abdominalen Venen
37.99.21 ↔	Korrektur eines Double-outlet-right-ventricle vom Fallot-Typ	38.07.99 ↔	Inzision von abdominalen Venen, sonstige
37.99.22 ↔	Korrektur eines sonstigen Double-outlet-right-ventricle	38.15.10 ↔	Enderarteriektomie der A. subclavia
37.99.23 ↔	Operation an einem funktionell/morphologisch univentrikulären Herzen	38.15.20 ↔	Enderarteriektomie des Truncus brachiocephalicus
37.99.24 ↔	Korrektur eines Cor triatriatum	38.15.30 ↔	Enderarteriektomie der A. pulmonalis
37.99.25 ↔	Korrektur eines Absent Pulmonary Valve Syndrom	38.15.40 ↔	Enderarteriektomie der V. pulmonalis
37.99.29 ↔	Operationen bei kongenitalen Anomalien des Herzens, sonstige	38.15.50 ↔	Enderarteriektomie von anderen künstlich angelegten thorakalen Gefässen
37.99.30 ↔	Ligatur eines Herzohres	38.15.99 ↔	Enderarteriektomie der anderen thorakalen Gefässe, sonstige
37.99.80 ↔	Reoperation an Herz und Perikard	38.31 ↔	Resektion von intrakraniellen Gefässen mit Anastomose
37.99.99 ↔	Sonstige Operationen an Herz und Perikard, sonstige	38.34.10 ↔	Resektion der Aorta ascendens und des Aortenbogens mit Anastomose
		38.34.20 ↔	Resektion der Aorta descendens mit Anastomose
		38.34.30 ↔	Resektion der Aorta abdominalis mit Anastomose
		38.34.99 ↔	Resektion der Aorta mit Anastomose, sonstige
		38.35.00 ↔	Resektion von thorakalen Gefässen mit Anastomose, n.n.bez.
		38.35.10 ↔	Resektion von thorakalen Arterien mit Anastomose, n.n.bez.
		38.35.11 ↔	Resektion der A. subclavia mit Anastomose
		38.35.12 ↔	Resektion des Truncus brachiocephalicus mit Anastomose
		38.35.13 ↔	Resektion der A. pulmonalis mit Anastomose
		38.35.19 ↔	Resektion von thorakalen Arterien mit Anastomose, sonstige
		38.35.20 ↔	Resektion von thorakalen Venen mit Anastomose, n.n.bez.
		38.35.21 ↔	Resektion der V. pulmonalis mit Anastomose
		38.35.22 ↔	Resektion der V. subclavia mit Anastomose
		38.35.23 ↔	Resektion der V. cava superior mit Anastomose
		38.35.28 ↔	Resektion von sonstigen tiefen thorakalen Venen mit Anastomose
		38.35.29 ↔	Resektion von thorakalen Venen mit Anastomose, sonstige
		38.35.99 ↔	Resektion von thorakalen Gefässen mit Anastomose, sonstige
		38.36.11 ↔	Resektion des Truncus coeliacus mit Anastomose
		38.36.12 ↔	Resektion der A. gastrica mit Anastomose

38.36.13 ↔	Resektion der A. hepatica mit Anastomose	39.0X.00 ↔	Shunt einer systemischen Arterie zur Pulmonalarterie, n.n.bez.
38.36.14 ↔	Resektion der A. lienalis mit Anastomose	39.0X.10 ↔	Anastomose zwischen A. subclavia und A. pulmonalis [Blalock-Taussig]
38.36.15 ↔	Resektion der A. renalis mit Anastomose	39.0X.11 ↔	Anastomose zwischen Aorta und A. pulmonalis dextra [Waterston-Coolley]
38.36.16 ↔	Resektion der A. mesenterialis mit Anastomose	39.0X.12 ↔	Anastomose zwischen Aorta descendens und A. pulmonalis sinistra [Potts-Smith]
38.36.17 ↔	Resektion der A. iliaca mit Anastomose	39.0X.13 ↔	Anastomose zwischen A. pulmonalis sinistra und A. pulmonalis dextra
38.36.19 ↔	Resektion von viszerale Arterien mit Anastomose, sonstige	39.0X.20 ↔	Prothesenshunt zwischen A. pulmonalis und Aorta, zentral
38.36.99 ↔	Resektion von abdominalen Arterien mit Anastomose, sonstige	39.0X.21 ↔	Prothesenshunt zwischen A. pulmonalis und Aorta, peripher
38.41 ↔	Resektion von intrakraniellen Blutgefäßen mit Ersatz	39.0X.23 ↔	Pulmonalarterieller Bypass
38.45.00 ↔	Resektion von thorakalen Blutgefäßen mit Ersatz, n.n.bez.	39.0X.24 ↔	Shunt einer systemischen Arterie zur Pulmonalarterie, Damus-Kay-Stansel-Operation
38.45.12 ↔	Resektion der Aorta thoracica mit Ersatz	39.0X.99 ↔	Shunt einer systemischen Arterie zur Pulmonalarterie, sonstige
38.45.13 ↔	Resektion der Aorta thoracoabdominalis mit Ersatz	39.10 ↔	Intraabdominaler venöser Shunt, n.n.bez.
38.45.14 ↔	Resektion der thorakalen Aorta und Ersatz mit Hybridprothese	39.11.00 ↔	Anlage und Revision portosystemischer Shunt, TIPSS, n.n.bez.
38.45.15 ↔	Resektion der Aorta ascendens mit Ersatz	39.11.11 ↔	Anlage portosystemischer Shunt, Einsatz von perkutaner (Ballon-)Angioplastie
38.45.16 ↔	Resektion des Aortenbogens mit Ersatz	39.11.12 ↔	Anlage portosystemischer Shunt, Perkutane Thrombolyse und Thrombektomie
38.45.17 ↔	Resektion der Aorta ascendens sowie des Aortenbogens mit Ersatz	39.11.13 ↔	Anlage portosystemischer Shunt, Einsatz von Stent
38.45.21 ↔	Resektion der A. pulmonalis mit Ersatz	39.11.21 ↔	Revision portosystemischer Shunt, perkutaner Verschluss
38.45.22 ↔	Resektion des Truncus brachiocephalicus mit Ersatz	39.11.22 ↔	Revision portosystemischer Shunt, Einsatz von Stenteinlage
38.45.29 ↔	Resektion sonstiger thorakaler Arterien mit Ersatz	39.11.23 ↔	Revision portosystemischer Shunt, Einsatz von perkutaner Thrombektomie und Thrombolyse
38.45.31 ↔	Resektion der V. cava superior mit Ersatz	39.11.24 ↔	Revision portosystemischer Shunt, Durchführung von perkutaner Verkleinerung eines bestehenden portosystemischen Shunts
38.45.38 ↔	Resektion sonstiger tiefer thorakaler Venen mit Ersatz	39.11.99 ↔	Anlage und Revision portosystemischer Shunt, TIPSS, sonstige
38.45.39 ↔	Resektion thorakaler Venen mit Ersatz, sonstige	39.19 ↔	Intraabdominaler venöser Shunt, sonstige
38.45.99 ↔	Resektion von thorakalen Blutgefäßen mit Ersatz, sonstige	39.21.00 ↔	Anastomose von der V. cava zur A. pulmonalis, n.n.bez.
38.47.11 ↔	Resektion der V. cava inferior mit Ersatz	39.21.10 ↔	Glenn-Operation an einem funktionell/morphologisch univentrikulären Herzen
38.47.12 ↔	Resektion der V. iliaca mit Ersatz	39.21.99 ↔	Anastomose von der V. cava zur A. pulmonalis, sonstige
38.47.19 ↔	Resektion von tiefen abdominalen Venen mit Ersatz, sonstige	39.28 ↔	Extrakraniell-intrakranieller Gefäß-Bypass
38.47.99 ↔	Resektion von abdominalen Venen mit Ersatz, sonstige	39.2A ↔	Intra-intrakranieller Gefäß-Bypass
38.61 ↔	Sonstige Exzision von intrakraniellen Gefäßen	39.31.10 ↔	Naht einer Arterie an Kopf und Hals, n.n.bez.
38.64.00 ↔	Sonstige Exzision der Aorta, n.n.bez.	39.31.11 ↔	Naht einer intrakraniellen Arterie
38.64.10 ↔	Sonstige Exzision der thorakalen Aorta	39.31.19 ↔	Naht einer Arterie an Kopf und Hals, sonstige
38.64.20 ↔	Sonstige Exzision der Aorta abdominalis	39.31.20 ↔	Naht einer Arterie des Oberarms, n.n.bez.
38.64.99 ↔	Sonstige Exzision der Aorta, sonstige	39.31.21 ↔	Naht der A. axillaris
38.65.10 ↔	Sonstige Exzision von thorakalen Arterien	39.31.22 ↔	Naht der A. brachialis
38.65.20 ↔	Sonstige Exzision von thorakalen Venen, n.n.bez.	39.31.29 ↔	Naht einer Arterie des Oberarms, sonstige
38.65.21 ↔	Sonstige Exzision der V. cava superior	39.31.30 ↔	Naht einer Arterie des Unterarms
38.65.22 ↔	Sonstige Exzision von sonstigen tiefen thorakalen Venen	39.31.40 ↔	Naht einer Arterie der Hand
38.65.29 ↔	Sonstige Exzision von thorakalen Venen, sonstige	39.31.50 ↔	Naht einer Arterie der unteren Extremität
38.65.99 ↔	Sonstige Exzision von thorakalen Gefäßen, sonstige	39.31.60 ↔	Naht der Aorta, n.n.bez.
38.81 ↔	Sonstiger chirurgischer Verschluss von intrakraniellen Gefäßen	39.31.61 ↔	Naht der thorakalen Aorta
38.84.00 ↔	Sonstiger chirurgischer Verschluss der Aorta, n.n.bez.	39.31.62 ↔	Naht der abdominalen Aorta
38.84.09 ↔	Sonstiger chirurgischer Verschluss der Aorta, sonstige	39.31.69 ↔	Naht der Aorta, sonstige
38.84.10 ↔	Sonstiger chirurgischer Verschluss der thorakalen Aorta	39.31.70 ↔	Naht von sonstigen thorakalen Arterien, n.n.bez.
38.84.20 ↔	Sonstiger chirurgischer Verschluss der Aorta abdominalis	39.31.71 ↔	Naht der A. pulmonalis
38.85.00 ↔	Sonstiger chirurgischer Verschluss von anderen thorakalen Gefäßen, n.n.bez.	39.31.72 ↔	Naht des Truncus brachiocephalicus
38.85.11 ↔	Sonstiger chirurgischer Verschluss der A. subclavia	39.31.73 ↔	Naht der A. subclavia
38.85.12 ↔	Sonstiger chirurgischer Verschluss der A. pulmonalis	39.31.79 ↔	Naht von thorakalen Arterien, sonstige
38.85.13 ↔	Sonstiger chirurgischer Verschluss des Truncus brachiocephalicus	39.31.80 ↔	Naht von abdominalen Arterien, n.n.bez.
38.85.21 ↔	Sonstiger chirurgischer Verschluss der V. cava superior	39.31.81 ↔	Naht des Truncus coeliacus
38.85.22 ↔	Sonstiger chirurgischer Verschluss der V. pulmonalis	39.31.82 ↔	Naht der A. gastrica
38.85.23 ↔	Sonstiger chirurgischer Verschluss der V. subclavia	39.31.83 ↔	Naht der A. hepatica
38.85.99 ↔	Sonstiger chirurgischer Verschluss von anderen thorakalen Gefäßen, sonstige	39.31.84 ↔	Naht der A. lienalis

39.31.85 ↔ Naht der A. renalis	39.56.42 ↔ Plastische Rekonstruktion des Truncus coeliacus mit Gewebe-Patch
39.31.86 ↔ Naht der A. mesenterialis	39.56.43 ↔ Plastische Rekonstruktion der A. gastrica mit Gewebe-Patch
39.31.87 ↔ Naht der A. lumbalis	39.56.44 ↔ Plastische Rekonstruktion der A. hepatica mit Gewebe-Patch
39.31.88 ↔ Naht der A. iliaca	39.56.45 ↔ Plastische Rekonstruktion der A. lienalis mit Gewebe-Patch
39.31.89 ↔ Naht von abdominalen Arterien, sonstige	39.56.46 ↔ Plastische Rekonstruktion der A. renalis mit Gewebe-Patch
39.49.10 ↔ Revision einer Gefässanastomose	39.56.47 ↔ Plastische Rekonstruktion der A. mesenterica mit Gewebe-Patch
39.49.30 ↔ Ersatz eines kardialen Conduit	39.56.48 ↔ Plastische Rekonstruktion der A. iliaca mit Gewebe-Patch
39.51.00 ↔ Aneurysma-Clipping, n.n.bez.	39.56.49 ↔ Plastische Rekonstruktion abdominaler Arterien mit Gewebe-Patch, sonstige
39.51.11 ↔ Aneurysma-Clipping intrakraniell	39.56.50 ↔ Plastische Rekonstruktion abdominaler Venen mit Gewebe-Patch, n.n.bez.
39.51.99 ↔ Aneurysma-Clipping, sonstige	39.56.51 ↔ Plastische Rekonstruktion der V. cava inferior mit Gewebe-Patch
39.52.00 ↔ Sonstige Korrektur eines Aneurysmas, n.n.bez.	39.56.52 ↔ Plastische Rekonstruktion der V. iliaca mit Gewebe-Patch
39.52.11 ↔ Sonstige Korrektur eines Aneurysmas von intrakraniellen Blutgefässen	39.56.59 ↔ Plastische Rekonstruktion abdominaler Venen mit Gewebe-Patch, sonstige
39.52.19 ↔ Sonstige Korrektur eines Aneurysmas von Blutgefässen an Kopf und Hals, sonstige	39.56.60 ↔ Plastische Rekonstruktion von Gefässen der unteren Extremität mit Gewebe-Patch, n.n.bez.
39.52.20 ↔ Sonstige Korrektur eines Aneurysmas der Aorta, n.n.bez.	39.56.61 ↔ Plastische Rekonstruktion von Arterien der unteren Extremität mit Gewebe-Patch
39.52.21 ↔ Sonstige offen chirurgische Korrektur eines Aneurysmas der Aorta ascendens, des Aortenbogens und der thorakalen Aorta	39.56.62 ↔ Plastische Rekonstruktion der V. femoralis und V. poplitea mit Gewebe-Patch
39.52.22 ↔ Sonstige offen chirurgische Korrektur eines Aneurysmas der Aorta abdominalis	39.56.63 ↔ Plastische Rekonstruktion von sonstigen tiefen Venen der unteren Extremitäten mit Gewebe-Patch
39.52.29 ↔ Sonstige Korrektur eines Aneurysmas der Aorta, sonstige	39.56.64 ↔ Plastische Rekonstruktion von oberflächlichen Venen des Oberschenkels mit Gewebe-Patch
39.53 ↔ Verschluss einer arteriovenösen Fistel	39.56.69 ↔ Plastische Rekonstruktion von Gefässen der unteren Extremität mit Gewebe-Patch, sonstige
39.54.00 ↔ Re-entry Operation, n.n.bez.	39.56.99 ↔ Plastische Rekonstruktion eines Blutgefässes mit Gewebe-Patch, sonstige
39.54.09 ↔ Re-entry Operation, sonstige	39.57.00 ↔ Plastische Rekonstruktion eines Blutgefässes mit synthetischem Patch Graft, n.n.bez.
39.54.11 ↔ Re-entry Operation, thorakale Aorta, offen chirurgisch	39.57.11 ↔ Plastische Rekonstruktion von intrakraniellen Gefässen mit synthetischem Patch Graft
39.54.12 ↔ Re-entry Operation, thorakale Aorta, endovaskulärer Zugang	39.57.12 ↔ Plastische Rekonstruktion von extrakraniellen Arterien an Kopf und Hals mit synthetischem Patch Graft
39.54.21 ↔ Re-entry Operation, Aorta abdominalis, offen chirurgisch	39.57.13 ↔ Plastische Rekonstruktion der V. jugularis mit synthetischem Patch Graft
39.54.22 ↔ Re-entry Operation, Aorta abdominalis, endovaskulärer Zugang	39.57.19 ↔ Plastische Rekonstruktion von Gefässen an Kopf und Hals mit synthetischem Patch Graft, sonstige
39.54.91 ↔ Re-entry Operation, sonstige Gefässe, offen chirurgisch	39.57.20 ↔ Plastische Rekonstruktion von Gefässen der oberen Extremität mit synthetischem Patch Graft, n.n.bez.
39.54.92 ↔ Re-entry Operation, sonstige Gefässe, endovaskulärer Zugang	39.57.21 ↔ Plastische Rekonstruktion von Arterien der oberen Extremität mit synthetischem Patch Graft
39.56.00 ↔ Plastische Rekonstruktion eines Blutgefässes mit Gewebe-Patch, n.n.bez.	39.57.22 ↔ Plastische Rekonstruktion der V. subclavia, V. axillaris und V. brachiocephalica mit synthetischem Patch Graft
39.56.11 ↔ Plastische Rekonstruktion von intrakraniellen Gefässen mit Gewebe-Patch	39.57.23 ↔ Plastische Rekonstruktion von sonstigen tiefen Venen der oberen Extremitäten mit synthetischem Patch Graft
39.56.12 ↔ Plastische Rekonstruktion der V. jugularis mit Gewebe-Patch	39.57.29 ↔ Plastische Rekonstruktion von Gefässen der oberen Extremität mit synthetischem Patch Graft, sonstige
39.56.19 ↔ Plastische Rekonstruktion von Gefässen an Kopf und Hals mit Gewebe-Patch, sonstige	39.57.30 ↔ Plastische Rekonstruktion von thorakalen Gefässen mit synthetischem Patch Graft, n.n.bez.
39.56.20 ↔ Plastische Rekonstruktion von Gefässen der oberen Extremität mit Gewebe-Patch, n.n.bez.	39.57.31 ↔ Plastische Rekonstruktion der thorakalen Aorta mit synthetischem Patch Graft
39.56.21 ↔ Plastische Rekonstruktion von Arterien der oberen Extremität mit Gewebe-Patch	39.57.32 ↔ Plastische Rekonstruktion der V. pulmonalis mit synthetischem Patch Graft
39.56.22 ↔ Plastische Rekonstruktion der V. subclavia, V. axillaris und V. brachiocephalica mit Gewebe-Patch	39.57.33 ↔ Plastische Rekonstruktion der V. cava superior mit synthetischem Patch Graft
39.56.23 ↔ Plastische Rekonstruktion von sonstigen tiefen Venen der oberen Extremitäten mit Gewebe-Patch	39.57.39 ↔ Plastische Rekonstruktion von thorakalen Gefässen mit synthetischem Patch Graft, sonstige
39.56.29 ↔ Plastische Rekonstruktion von Gefässen der oberen Extremität mit Gewebe-Patch, sonstige	
39.56.30 ↔ Plastische Rekonstruktion von thorakalen Gefässen mit Gewebe-Patch, n.n.bez.	
39.56.31 ↔ Plastische Rekonstruktion der thorakalen Aorta mit Gewebe-Patch	
39.56.32 ↔ Plastische Rekonstruktion der V. pulmonalis mit Gewebe-Patch	
39.56.33 ↔ Plastische Rekonstruktion der V. cava superior mit Gewebe-Patch	
39.56.39 ↔ Plastische Rekonstruktion von thorakalen Gefässen mit Gewebe-Patch, sonstige	
39.56.40 ↔ Plastische Rekonstruktion abdominaler Arterien mit Gewebe-Patch, n.n.bez.	
39.56.41 ↔ Plastische Rekonstruktion der abdominalen Aorta mit Gewebe-Patch	

- 39.57.40 ↔ Plastische Rekonstruktion abdominaler Arterien mit synthetischem Patch Graft, n.n.bez.
- 39.57.41 ↔ Plastische Rekonstruktion der abdominalen Aorta mit synthetischem Patch Graft
- 39.57.42 ↔ Plastische Rekonstruktion des Truncus coeliacus mit synthetischem Patch Graft
- 39.57.43 ↔ Plastische Rekonstruktion der A. gastrica mit synthetischem Patch Graft
- 39.57.44 ↔ Plastische Rekonstruktion der A. hepatica mit synthetischem Patch Graft
- 39.57.45 ↔ Plastische Rekonstruktion der A. lienalis mit synthetischem Patch Graft
- 39.57.46 ↔ Plastische Rekonstruktion der A. renalis mit synthetischem Patch Graft
- 39.57.47 ↔ Plastische Rekonstruktion der A. mesenterica mit synthetischem Patch Graft
- 39.57.48 ↔ Plastische Rekonstruktion der A. iliaca mit synthetischem Patch Graft
- 39.57.49 ↔ Plastische Rekonstruktion abdominaler Arterien mit synthetischem Patch Graft, sonstige
- 39.57.50 ↔ Plastische Rekonstruktion abdominaler Venen mit synthetischem Patch Graft, n.n.bez.
- 39.57.51 ↔ Plastische Rekonstruktion der V. cava inferior mit synthetischem Patch Graft
- 39.57.52 ↔ Plastische Rekonstruktion der V. iliaca mit synthetischem Patch Graft
- 39.57.59 ↔ Plastische Rekonstruktion abdominaler Venen mit synthetischem Patch Graft, sonstige
- 39.57.60 ↔ Plastische Rekonstruktion von Gefässen der unteren Extremität mit synthetischem Patch Graft, n.n.bez.
- 39.57.61 ↔ Plastische Rekonstruktion von Arterien der unteren Extremität mit synthetischem Patch Graft
- 39.57.62 ↔ Plastische Rekonstruktion der V. femoralis und V. poplitea mit synthetischem Patch Graft
- 39.57.63 ↔ Plastische Rekonstruktion von sonstigen tiefen Venen der unteren Extremitäten mit synthetischem Patch Graft
- 39.57.64 ↔ Plastische Rekonstruktion von oberflächlichen Venen des Oberschenkels mit synthetischem Patch Graft
- 39.57.69 ↔ Plastische Rekonstruktion von Gefässen der unteren Extremität mit synthetischem Patch Graft, sonstige
- 39.57.99 ↔ Plastische Rekonstruktion eines Blutgefässes mit synthetischem Patch Graft, sonstige
- 39.59.30 ↔ Sonstige plastische Rekonstruktion von Gefässen an Kopf und Hals, n.n.bez.
- 39.59.31 ↔ Sonstige plastische Rekonstruktion eines intrakraniellen Gefässes
- 39.59.32 ↔ Sonstige plastische Rekonstruktion der extrakraniellen A. vertebralis
- 39.59.33 ↔ Sonstige plastische Rekonstruktion von extrakraniellen Arterien an Kopf und Hals, sonstige
- 39.59.34 ↔ Sonstige plastische Rekonstruktion der V. jugularis
- 39.59.39 ↔ Sonstige plastische Rekonstruktion von Gefässen an Kopf und Hals, sonstige
- 39.59.40 ↔ Sonstige plastische Rekonstruktion von Gefässen der oberen Extremität, n.n.bez.
- 39.59.41 ↔ Sonstige plastische Rekonstruktion von Arterien der oberen Extremität
- 39.59.42 ↔ Sonstige plastische Rekonstruktion der V. subclavia, V. axillaris und V. brachiocephalica
- 39.59.48 ↔ Sonstige plastische Rekonstruktion von sonstigen tiefen Venen der oberen Extremität
- 39.59.49 ↔ Sonstige plastische Rekonstruktion von Gefässen der oberen Extremität, sonstige
- 39.59.50 ↔ Sonstige plastische Rekonstruktion von thorakalen Gefässen, n.n.bez.
- 39.59.51 ↔ Sonstige plastische Rekonstruktion der thorakalen Aorta
- 39.59.52 ↔ Sonstige plastische Rekonstruktion der A. pulmonalis
- 39.59.53 ↔ Sonstige plastische Rekonstruktion von thorakalen Arterien, sonstige
- 39.59.54 ↔ Sonstige plastische Rekonstruktion der V. pulmonalis
- 39.59.55 ↔ Sonstige plastische Rekonstruktion der V. cava superior
- 39.59.59 ↔ Sonstige plastische Rekonstruktion von thorakalen Gefässen, sonstige
- 39.59.60 ↔ Sonstige plastische Rekonstruktion von abdominalen Arterien, n.n.bez.
- 39.59.61 ↔ Sonstige plastische Rekonstruktion der abdominalen Aorta
- 39.59.62 ↔ Sonstige plastische Rekonstruktion des Truncus coeliacus
- 39.59.63 ↔ Sonstige plastische Rekonstruktion der A. gastrica
- 39.59.64 ↔ Sonstige plastische Rekonstruktion A. hepatica
- 39.59.65 ↔ Sonstige plastische Rekonstruktion der A. lienalis
- 39.59.66 ↔ Sonstige plastische Rekonstruktion der A. renalis
- 39.59.67 ↔ Sonstige plastische Rekonstruktion der A. mesenterica
- 39.59.68 ↔ Sonstige plastische Rekonstruktion der A. iliaca
- 39.59.69 ↔ Sonstige plastische Rekonstruktion von abdominalen Arterien, sonstige
- 39.59.70 ↔ Sonstige plastische Rekonstruktion von abdominalen Venen, n.n.bez.
- 39.59.71 ↔ Sonstige plastische Rekonstruktion der V. cava inferior
- 39.59.72 ↔ Sonstige plastische Rekonstruktion der V. iliaca
- 39.59.79 ↔ Sonstige plastische Rekonstruktion von abdominalen Venen, sonstige
- 39.59.80 ↔ Sonstige plastische Rekonstruktion von Gefässen der unteren Extremität, n.n.bez.
- 39.59.81 ↔ Sonstige plastische Rekonstruktion von Arterien der unteren Extremität
- 39.59.82 ↔ Sonstige plastische Rekonstruktion der V. femoralis
- 39.59.83 ↔ Sonstige plastische Rekonstruktion der V. poplitea
- 39.59.88 ↔ Sonstige plastische Rekonstruktion von sonstigen tiefen Venen der unteren Extremität
- 39.59.89 ↔ Sonstige plastische Rekonstruktion von Gefässen der unteren Extremität, sonstige
- 39.59.90 ↔ Sonstige plastische Rekonstruktion eines Gefässes, Venenklappenplastik
- 39.61.00 ↔ Extrakorporelle Zirkulation [ECC], n.n.bez.
- 39.61.10 ↔ Konventionelle extrakorporelle Zirkulation [ECC] unter Normothermie (mehr als 35 °C)
- 39.61.11 ↔ Konventionelle extrakorporelle Zirkulation [ECC] unter milder Hypothermie (32 - 35 °C)
- 39.61.12 ↔ Konventionelle extrakorporelle Zirkulation [ECC] unter moderater Hypothermie (26 bis unter 32 °C)
- 39.61.13 ↔ Konventionelle extrakorporelle Zirkulation [ECC] unter tiefer Hypothermie (20 bis unter 26 °C)
- 39.61.14 ↔ Konventionelle extrakorporelle Zirkulation [ECC] unter profunder Hypothermie (unter 20 °C)
- 39.61.15 ↔ Konventionelle extrakorporelle Zirkulation [ECC] unter Hypothermie, unbekannte Temperatur
- 39.61.21 ↔ Minimalisierte extrakorporelle Zirkulation [ECC] unter Normothermie (mehr als 35 °C)
- 39.61.22 ↔ Minimalisierte extrakorporelle Zirkulation [ECC] unter milder Hypothermie (32 - 35 °C)
- 39.61.23 ↔ Minimalisierte extrakorporelle Zirkulation [ECC] unter moderater Hypothermie (26 bis unter 32 °C)
- 39.61.24 ↔ Minimalisierte extrakorporelle Zirkulation [ECC] unter tiefer Hypothermie (20 bis unter 26 °C)
- 39.61.25 ↔ Minimalisierte extrakorporelle Zirkulation [ECC] unter profunder Hypothermie (unter 20 °C)
- 39.61.26 ↔ Minimalisierte extrakorporelle Zirkulation [ECC] unter Hypothermie, unbekannte Temperatur
- 39.61.99 ↔ Extrakorporelle Zirkulation [ECC], sonstige
- 39.66 ↔ Perkutaner kardiopulmonaler Bypass
- 39.99.21 ↔ Operationen bei kongenitaler Anomalie des Aortenisthmus (Stenose) oder bei unterbrochenem Aortenbogen

40.21.10 ↔	Exzision und Destruktion einzelner Lymphknoten und Lymphgefäße, zervikal, ohne Markierung	40.54.11 ↔	Radikale Exzision von inguinalen Lymphknoten im Rahmen eines anderen Eingriffs
40.21.99 ↔	Exzision und Destruktion einzelner tiefer zervikaler Lymphknoten, sonstige	40.54.99 ↔	Radikale Exzision von inguinalen Lymphknoten, sonstige
40.22.11 ↔	Exzision und Destruktion einzelner mamma- interna Lymphknoten, ohne Markierung, thorakoskopisch	40.59.11 ↔	Radikale Exzision mediastinaler Lymphknoten als selbstständiger Eingriff
40.22.21 ↔	Exzision und Destruktion einzelner mamma- interna Lymphknoten, ohne Markierung, offen chirurgisch	40.59.12 ↔	Radikale Exzision peribronchialer Lymphknoten als selbstständiger Eingriff
40.22.99 ↔	Exzision und Destruktion einzelner mamma- interna Lymphknoten, sonstige	40.59.19 ↔	Radikale Exzision anderer Lymphknoten als selbstständiger Eingriff, sonstige
40.23.10 ↔	Exzision und Destruktion einzelner axillärer Lymphknoten, ohne Markierung	40.59.21 ↔	Radikale Exzision mediastinaler Lymphknoten im Rahmen eines anderen Eingriffs
40.23.99 ↔	Exzision und Destruktion einzelner axillärer Lymphknoten, sonstige	40.59.22 ↔	Radikale Exzision peribronchialer Lymphknoten im Rahmen eines anderen Eingriffs
40.24.10 ↔	Exzision und Destruktion einzelner inguinaler Lymphknoten, ohne Markierung, offen chirurgisch	40.59.29 ↔	Radikale Exzision anderer Lymphknoten im Rahmen eines anderen Eingriffs, sonstige
40.24.21 ↔	Exzision und Destruktion einzelner inguinaler Lymphknoten, ohne Markierung, laparoskopisch	40.59.99 ↔	Radikale Exzision anderer Lymphknoten, sonstige
40.24.99 ↔	Exzision und Destruktion einzelner inguinaler Lymphknoten, sonstige	40.62 ↔	Fistulierung des Ductus thoracicus
40.29.09 ↔	Einfache Exzision und Destruktion einer anderen lymphatischen Struktur, sonstige	40.63 ↔	Verschluss einer Fistel des Ductus thoracicus
40.29.13 ↔	Exzision und Destruktion einzelner mediastinaler Lymphknoten, ohne Markierung, offen chirurgisch	40.64 ↔	Ligatur des Ductus thoracicus
40.29.15 ↔	Exzision und Destruktion einzelner mediastinaler Lymphknoten, ohne Markierung, thorakoskopisch	40.69 ↔	Operationen am Ductus thoracicus, sonstige
40.29.19 ↔	Exzision und Destruktion einzelner mediastinaler Lymphknoten, sonstige	42.09.11 ↔	Andere Inzision am Ösophagus, offen chirurgisch
40.29.21 ↔	Exzision und Destruktion einzelner paraaortaler Lymphknoten, ohne Markierung, offen chirurgisch	42.09.12 ↔	Andere Inzision am Ösophagus, laparoskopisch
40.29.23 ↔	Exzision und Destruktion einzelner paraaortaler Lymphknoten, ohne Markierung, laparoskopisch	42.10 ↔	Ösophagostomie, n.n.bez.
40.29.31 ↔	Exzision und Destruktion einzelner iliakaler Lymphknoten, ohne Markierung, offen chirurgisch	42.11 ↔	Zervikale Ösophagostomie
40.29.33 ↔	Exzision und Destruktion einzelner iliakaler Lymphknoten, ohne Markierung, laparoskopisch	42.12 ↔	Exteriorisation einer ösophagealen Tasche
40.29.70 ↔	Exzision und Destruktion eines Lymphangioms oder Hygroma cysticum	42.19 ↔	Sonstige Fistulisierung des Ösophagus nach aussen
40.29.81 ↔	Exzision und Destruktion mehrerer abdominaler Lymphknotenstationen (mit Leberbiopsie), offen chirurgisch [Staging-Laparotomie]	42.31 ↔	Lokale Exzision eines Ösophagus-Divertikels
40.29.82 ↔	Exzision und Destruktion mehrerer abdominaler Lymphknotenstationen (mit Leberbiopsie), laparoskopisch [Staging-Laparoskopie]	42.32 ↔	Lokale Exzision von anderer Läsion oder Gewebe aus dem Ösophagus
40.29.89 ↔	Exzision und Destruktion mehrerer abdominaler Lymphknotenstationen (mit Leberbiopsie), sonstige	42.39 ↔	Sonstige Destruktion von Läsion oder Gewebe aus dem Ösophagus
40.51.10 ↔	Radikale Exzision von axillären Lymphknoten als selbstständiger Eingriff	42.40 ↔	Ösophagektomie, n.n.bez.
40.51.11 ↔	Radikale Exzision von axillären Lymphknoten im Rahmen eines anderen Eingriffs	42.41.00 ↔	Partielle Ösophagektomie, n.n.bez.
40.51.99 ↔	Radikale Exzision von axillären Lymphknoten, sonstige	42.41.10 ↔	Partielle Ösophagektomie ohne Wiederherstellung der Kontinuität
40.52.10 ↔	Radikale Exzision von retroperitonealen (paraaortal, parakaval) und pelvinen Lymphknoten als selbstständiger Eingriff	42.41.20 ↔	Partielle Ösophagektomie mit Wiederherstellung der Kontinuität
40.52.11 ↔	Radikale Exzision von retroperitonealen (paraaortal, parakaval) und pelvinen Lymphknoten im Rahmen eines anderen Eingriffs	42.41.99 ↔	Partielle Ösophagektomie, sonstige
40.52.99 ↔	Radikale Exzision von periaortalen Lymphknoten, sonstige	42.42.00 ↔	Totale Ösophagektomie, n.n.bez.
40.53.10 ↔	Radikale Exzision von iliakalen Lymphknoten als selbstständiger Eingriff	42.42.10 ↔	Totale Ösophagektomie, ohne Wiederherstellung der Kontinuität
40.53.11 ↔	Radikale Exzision von iliakalen Lymphknoten im Rahmen eines anderen Eingriffs	42.42.20 ↔	Totale Ösophagektomie, mit Wiederherstellung der Kontinuität, transmediastinal
40.53.99 ↔	Radikale Exzision von iliakalen Lymphknoten, sonstige	42.42.21 ↔	Totale Ösophagektomie, mit Wiederherstellung der Kontinuität, thorakoabdominal
40.54.10 ↔	Radikale Exzision von inguinalen Lymphknoten als selbstständiger Eingriff	42.42.29 ↔	Totale Ösophagektomie, mit Wiederherstellung der Kontinuität, sonstiger Zugang
		42.42.99 ↔	Totale Ösophagektomie, sonstige
		42.51.00 ↔	Intrathorakale Ösophagoösophagostomie, n.n.bez.
		42.51.10 ↔	Intrathorakale Ösophagoösophagostomie, Rekonstruktion der Ösophaguspassage bei Atresie und Versorgung einer kongenitalen ösophagotrachealen Fistel
		42.51.99 ↔	Intrathorakale Ösophagoösophagostomie, sonstige
		42.52 ↔	Intrathorakale Ösophagogastrostomie
		42.53 ↔	Intrathorakale Ösophagusanastomose mit Interposition von Dünndarm
		42.54 ↔	Sonstige intrathorakale Ösophagoenterostomie
		42.55 ↔	Intrathorakale Ösophagusanastomose mit Interposition von Dickdarm
		42.56 ↔	Sonstige intrathorakale Ösophagokolostomie
		42.58 ↔	Intrathorakale Ösophagusanastomose mit anderer Interposition
		42.59 ↔	Intrathorakale Anastomose am Ösophagus, sonstige
		42.61 ↔	Prästernale Ösophagoösophagostomie
		42.62 ↔	Prästernale Ösophagogastrostomie
		42.63 ↔	Prästernale Ösophagusanastomose mit Interposition von Dünndarm
		42.64 ↔	Sonstige prästernale Ösophagoenterostomie



42.65 ↔	Prästernale Ösophagusanastomose mit Interposition von Dickdarm	42.99.36 ↔	Implantation eines Antirefluxsystems zur Unterstützung der ösophagealen Sphinkterfunktion, laparoskopisch
42.66 ↔	Sonstige prästernale Ösophagokolostomie	42.99.37 ↔	Implantation einer Sonde eines Antirefluxsystems zur Unterstützung der ösophagealen Sphinkterfunktion, offen chirurgisch
42.68 ↔	Sonstige prästernale Ösophagusanastomose mit Interposition	42.99.38 ↔	Implantation einer Sonde eines Antirefluxsystems zur Unterstützung der ösophagealen Sphinkterfunktion, laparoskopisch
42.69 ↔	Prästernale Ösophagusanastomose, sonstige	42.99.3A ↔	Entfernen eines Antirefluxsystems zur Unterstützung der ösophagealen Sphinkterfunktion, offen chirurgisch
42.7X.11 ↔	Ösophagomyotomie, offen chirurgisch	42.99.3B ↔	Entfernen eines Antirefluxsystems zur Unterstützung der ösophagealen Sphinkterfunktion, laparoskopisch
42.7X.12 ↔	Ösophagomyotomie, laparoskopisch	42.99.3C ↔	Entfernen einer Sonde eines Antirefluxsystems zur Unterstützung der ösophagealen Sphinkterfunktion, offen chirurgisch
42.7X.21 ↔	Ösophagomyotomie, pharyngozerikal, offen chirurgisch	42.99.3D ↔	Entfernen einer Sonde eines Antirefluxsystems zur Unterstützung der ösophagealen Sphinkterfunktion, laparoskopisch
42.7X.22 ↔	Ösophagomyotomie, pharyngozerikal, laparoskopisch	42.99.3E ↔	Revision ohne Ersatz eines Antirefluxsystems zur Unterstützung der ösophagealen Sphinkterfunktion, offen chirurgisch
42.7X.31 ↔	Ösophago-Gastromyotomie, offen chirurgisch	42.99.3F ↔	Revision ohne Ersatz eines Antirefluxsystems zur Unterstützung der ösophagealen Sphinkterfunktion, laparoskopisch
42.7X.32 ↔	Ösophago-Gastromyotomie, laparoskopisch	43.0 ↔	Gastrotomie
42.81.20 ↔	Einsetzen und Wechsel von einer nicht selbstexpandierenden Prothese (permanenter Tubus) in den Ösophagus, offen chirurgisch	43.5 ↔	Partielle Gastrektomie mit Anastomose zum Ösophagus
42.81.21 ↔	Einsetzen und Wechsel von zwei nicht selbstexpandierenden Prothesen (permanenter Tubus) in den Ösophagus, offen chirurgisch	43.6X.00 ↔	Partielle Gastrektomie mit Anastomose zum Duodenum, n.n.bez.
42.81.22 ↔	Einsetzen und Wechsel von mehr als zwei nicht selbstexpandierenden Prothesen (permanenter Tubus) in den Ösophagus, offen chirurgisch	43.6X.10 ↔	Pylorusresektion mit Anastomose zum Duodenum
42.81.30 ↔	Einsetzen und Wechsel von einer nicht selbstexpandierenden Prothese (permanenter Tubus) in den Ösophagus, laparoskopisch	43.6X.20 ↔	Billroth I
42.81.31 ↔	Einsetzen und Wechsel von zwei nicht selbstexpandierenden Prothesen (permanenter Tubus) in den Ösophagus, laparoskopisch	43.6X.99 ↔	Partielle Gastrektomie mit Anastomose zum Duodenum, sonstige
42.81.32 ↔	Einsetzen und Wechsel von mehr als zwei nicht selbstexpandierenden Prothese (permanenter Tubus) in den Ösophagus, laparoskopisch	43.70 ↔	Partielle Gastrektomie mit Anastomose zum Jejunum und Ileum, n.n.bez.
42.81.50 ↔	Einsetzen und Wechsel einer selbstexpandierenden Prothese (permanenter Tubus) in den Ösophagus, offen chirurgisch	43.71.11 ↔	Partielle Gastrektomie (2/3-Resektion) mit Anastomose zum Jejunum
42.81.51 ↔	Einsetzen und Wechsel von zwei selbstexpandierenden Prothesen (permanenter Tubus) in den Ösophagus, offen chirurgisch	43.71.21 ↔	Partielle Gastrektomie (4/5-Resektion) mit Anastomose zum Jejunum
42.81.52 ↔	Einsetzen und Wechsel von mehr als zwei selbstexpandierenden Prothesen (permanenter Tubus) in den Ösophagus, offen chirurgisch	43.72.11 ↔	Partielle Gastrektomie (2/3-Resektion) mit Anastomose zum Ileum
42.81.60 ↔	Einsetzen und Wechsel einer selbstexpandierenden Prothese (permanenter Tubus) in den Ösophagus, laparoskopisch	43.72.21 ↔	Partielle Gastrektomie (4/5-Resektion) mit Anastomose zum Ileum
42.81.61 ↔	Einsetzen und Wechsel von zwei selbstexpandierenden Prothesen (permanenter Tubus) in den Ösophagus, laparoskopisch	43.79 ↔	Partielle Gastrektomie mit Anastomose zum Jejunum und Ileum, sonstige
42.81.62 ↔	Einsetzen und Wechsel von mehr als zwei selbstexpandierenden Prothesen (permanenter Tubus) in den Ösophagus, laparoskopisch	43.81 ↔	Partielle Gastrektomie mit Dünndarmtransposition
42.82 ↔	Naht einer Ösophagus-Verletzung	43.89.00 ↔	Sonstige partielle Gastrektomie, n.n.bez.
42.83 ↔	Verschluss einer Ösophagostomie	43.89.09 ↔	Sonstige partielle Gastrektomie, sonstige
42.85 ↔	Plastische Rekonstruktion an einer Ösophagusstenose	43.89.10 ↔	Segmentresektion des Magens
42.87 ↔	Sonstiges Transplantat am Ösophagus	43.89.20 ↔	Biliopankreatische Diversion des Magens nach Scopinaro, offen chirurgisch
42.88.00 ↔	Entfernung von Prothesen aus dem Ösophagus, n.n.bez.	43.89.21 ↔	Biliopankreatische Diversion des Magens nach Scopinaro, laparoskopisch
42.88.11 ↔	Entfernung von Prothesen aus dem Ösophagus, offen chirurgisch	43.89.30 ↔	Biliopankreatische Diversion des Magens mit Duodenal-Switch [BPD-DS], offen chirurgisch
42.88.12 ↔	Entfernung von Prothesen aus dem Ösophagus, laparoskopisch	43.89.31 ↔	Biliopankreatische Diversion des Magens mit Duodenal-Switch [BPD-DS], laparoskopisch
42.88.99 ↔	Entfernung von Prothesen aus dem Ösophagus, sonstige	43.89.40 ↔	Sleeve resection, offen chirurgisch
42.89 ↔	Sonstige Rekonstruktion am Ösophagus, sonstige	43.89.41 ↔	Sleeve resection, laparoskopisch
42.91 ↔	Ligatur von Ösophagusvarizen	43.89.42 ↔	Sleeve resection nach Magenband, offen chirurgisch
42.99.10 ↔	Sonstige Operation am Ösophagus, Sperroperation am Ösophagus	43.89.43 ↔	Sleeve resection nach Magenband, laparoskopisch
42.99.35 ↔	Implantation eines Antirefluxsystems zur Unterstützung der ösophagealen Sphinkterfunktion, offen chirurgisch	43.89.44 ↔	Re-sleeve resection, offen chirurgisch
		43.89.45 ↔	Re-sleeve resection, laparoskopisch
		43.89.50 ↔	Duodenal-Switch nach Sleeve resection (Zweiteingriff), offen chirurgisch
		43.89.51 ↔	Duodenal-Switch nach Sleeve resection (Zweiteingriff), laparoskopisch
		43.89.61 ↔	Partielle Gastrektomie mit Gastrogastrostomie

43.91 ↔	Totale Gastrektomie mit intestinaler Interposition	44.66.11 ↔	Hiatusplastik bei bariatrischem Eingriff, offen chirurgisch
43.92 ↔	Ösophago-duodenostomie oder Ösophagojejunostomie mit vollständiger Gastrektomie	44.66.99 ↔	Sonstige Massnahmen zur Rekonstruktion der ösophagogastrischen Sphinkterfunktion, sonstige
43.99.00 ↔	Sonstige totale Gastrektomie, n.n.bez.	44.67.00 ↔	Laparoskopische Massnahmen zur Rekonstruktion der ösophagogastrischen Sphinkterfunktion, n.n.bez.
43.99.10 ↔	Restgastrektomie nach bariatrischem Voreingriff, offen chirurgisch	44.67.10 ↔	Laparoskopische Massnahmen zur Rekonstruktion der ösophagogastrischen Sphinkterfunktion, Kardioplastik, laparoskopisch
43.99.11 ↔	Restgastrektomie nach bariatrischem Voreingriff, laparoskopisch	44.67.20 ↔	Laparoskopische Massnahmen zur Rekonstruktion der ösophagogastrischen Sphinkterfunktion, (Hemi-)Fundoplikatio, laparoskopisch
43.99.99 ↔	Sonstige totale Gastrektomie, sonstige	44.67.99 ↔	Laparoskopische Massnahmen zur Rekonstruktion der ösophagogastrischen Sphinkterfunktion, sonstige Gastroplastik
44.21 ↔	Dilatation des Pylorus durch Inzision	44.68 ↔	Sonstige Rekonstruktion am Magen, sonstige
44.29 ↔	Pyloroplastik, sonstige	44.69 ↔	Einsetzen eines Magenballons
44.31.00 ↔	Magenbypass, n.n.bez.	44.93 ↔	Entfernen eines Magenballons
44.31.09 ↔	Magenbypass, sonstige	44.94 ↔	Restriktive Magenoperation, n.n.bez.
44.31.11 ↔	Proximaler Magenbypass, offen chirurgisch	44.95.00 ↔	Restriktive Magenoperation, sonstige
44.31.12 ↔	Proximaler Magenbypass, laparoskopisch	44.95.09 ↔	Gastric banding, offen chirurgisch
44.31.13 ↔	Proximaler Magenbypass nach Sleeve resection, reversal Eingriff, offen chirurgisch	44.95.11 ↔	Gastric banding, laparoskopisch
44.31.14 ↔	Proximaler Magenbypass nach Sleeve resection, reversal Eingriff, laparoskopisch	44.95.12 ↔	Vertikale Gastroplastik, offen chirurgisch
44.31.15 ↔	Proximaler Magenbypass nach Gastric Banding, nach bariatrischem Voreingriff, offen chirurgisch	44.95.21 ↔	Vertikale Gastroplastik, laparoskopisch
44.31.16 ↔	Proximaler Magenbypass nach Gastric Banding, nach bariatrischem Voreingriff, laparoskopisch	44.95.22 ↔	Revision von restriktiven Magenoperationen, n.n.bez.
44.31.21 ↔	Distaler Magenbypass, offen chirurgisch	44.96.00 ↔	Bandreposition nach Gastric Banding, offen chirurgisch
44.31.22 ↔	Distaler Magenbypass, laparoskopisch	44.96.11 ↔	Bandreposition nach Gastric Banding, laparoskopisch
44.31.31 ↔	Omega-loop Gastric Bypass, offen chirurgisch	44.96.12 ↔	Bandwechsel nach Gastric Banding, offen chirurgisch
44.31.32 ↔	Omega-loop Gastric Bypass, laparoskopisch	44.96.13 ↔	Bandwechsel nach Gastric Banding, laparoskopisch
44.31.41 ↔	Roux-en-Y-Magenbypass, offen chirurgisch	44.96.14 ↔	Katheterreparation nach Gastric banding, mit intraabdominalem Eingriff, offen chirurgisch
44.31.42 ↔	Roux-en-Y-Magenbypass, laparoskopisch	44.96.16 ↔	Katheterreparation nach Gastric banding, mit intraabdominalem Eingriff, laparoskopisch
44.38 ↔	Gastroenterostomie ohne Gastrektomie, laparoskopisch	44.96.17 ↔	Portwechsel nach Gastric Banding
44.39 ↔	Gastroenterostomie ohne Gastrektomie, sonstige	44.96.18 ↔	Revision von restriktiven Magenoperationen, sonstige
44.5X.00 ↔	Revision einer Magenanastomose, n.n.bez.	44.96.99 ↔	Entfernen von Vorrichtung(en) einer Magenrestriktion, n.n.bez.
44.5X.10 ↔	Revision einer Magenanastomose nach Billroth I und II-Operation	44.97.00 ↔	Entfernen von Magenband, offen chirurgisch
44.5X.21 ↔	Revision einer Magenanastomose nach Magenbypass oder mit intestinaler Interposition, offen chirurgisch	44.97.11 ↔	Entfernen von Magenband, laparoskopisch
44.5X.22 ↔	Revision einer Magenanastomose nach Magenbypass oder mit intestinaler Interposition, laparoskopisch	44.97.12 ↔	Entfernen von Vorrichtung(en) einer Magenrestriktion, sonstige
44.5X.33 ↔	Pouchrevision nach Gastric Bypass ohne Neuanlage, offen chirurgisch	44.97.99 ↔	Isolation eines Darmsegments, n.n.bez.
44.5X.34 ↔	Pouchrevision nach Gastric Bypass ohne Neuanlage, laparoskopisch	45.50 ↔	Isolation eines Dünndarmsegments
44.5X.35 ↔	Pouchrevision nach Gastric Bypass mit Neuanlage, offen chirurgisch	45.51 ↔	Isolation eines Dickdarmsegments
44.5X.36 ↔	Pouchrevision nach Gastric Bypass mit Neuanlage, laparoskopisch	45.52 ↔	Multiple Segmentresektion am Dünndarm
44.5X.41 ↔	Revision nach biliopankreatischer Diversion [BPD], offen chirurgisch	45.61 ↔	Sonstige Teilresektion am Dünndarm
44.5X.42 ↔	Revision nach biliopankreatischer Diversion [BPD], laparoskopisch	45.62 ↔	Totalexstirpation des Dünndarms, n.n.bez.
44.5X.43 ↔	Reversal nach biliopankreatischer Diversion (BPD), offen chirurgisch	45.63.00 ↔	Totalexstirpation des Dünndarms, sonstige
44.5X.44 ↔	Reversal nach biliopankreatischer Diversion (BPD), laparoskopisch	45.63.99 ↔	Teilresektion am Dickdarm, n.n.bez.
44.5X.51 ↔	Reversal nach Gastric Bypass, offen chirurgisch	45.70 ↔	Hemikolektomie rechts, offen chirurgisch
44.5X.52 ↔	Reversal nach Gastric Bypass, laparoskopisch	45.73.11 ↔	Hemikolektomie rechts, laparoskopisch
44.5X.99 ↔	Revision einer Magenanastomose, sonstige	45.73.12 ↔	Resektion des Colon transversum, offen chirurgisch
44.61 ↔	Naht einer Magenverletzung	45.74.11 ↔	Resektion des Colon transversum, laparoskopisch
44.64 ↔	Gastropexie	45.74.12 ↔	Hemikolektomie links, offen chirurgisch
44.65.00 ↔	Ösophagogastroplastik, n.n.bez.	45.75.11 ↔	Hemikolektomie links, laparoskopisch
44.65.10 ↔	Ösophagogastroplastik, Kardioplastik, offen chirurgisch	45.75.12 ↔	Hemikolektomie links mit Sigmoidektomie, offen chirurgisch
44.65.20 ↔	Ösophagogastroplastik, (Hemi-)Fundoplikatio, offen chirurgisch	45.75.21 ↔	Hemikolektomie links mit Sigmoidektomie, laparoskopisch
44.65.99 ↔	Ösophagogastroplastik, sonstige	45.75.22 ↔	Sigmoidektomie, n.n.bez.
44.66.00 ↔	Sonstige Massnahmen zur Rekonstruktion der ösophagogastrischen Sphinkterfunktion, n.n.bez.	45.76.00 ↔	Sigmoidektomie, sonstige
		45.76.09 ↔	Sigmoidektomie, offen chirurgisch
		45.76.11 ↔	Sigmoidektomie, laparoskopisch
		45.76.21 ↔	Erweiterte Hemikolektomie rechts, offen chirurgisch
		45.77.11 ↔	Erweiterte Hemikolektomie rechts, laparoskopisch
		45.77.12 ↔	Erweiterte Hemikolektomie links, offen chirurgisch
		45.77.21 ↔	Erweiterte Hemikolektomie links, laparoskopisch
		45.77.22 ↔	Segmentresektion, offen chirurgisch
		45.78.11 ↔	

45.78.12 ↔ Segmentresektion, laparoskopisch	48.66.22 ↔ Anteriore Rektumresektion, mit Enterostoma sowie Blindverschluss, offen chirurgisch
45.78.21 ↔ Multiple Segmentresektion, offen chirurgisch	48.66.23 ↔ Anteriore Rektumresektion, mit Anastomose, laparoskopisch
45.78.22 ↔ Multiple Segmentresektion, laparoskopisch	48.66.24 ↔ Anteriore Rektumresektion, mit Enterostoma sowie Blindverschluss, laparoskopisch
45.79 ↔ Teilresektion am Dickdarm, sonstige	48.66.25 ↔ Anteriore Rektumresektion, peranal
45.80 ↔ Kolektomie und Proktokolektomie, n.n.bez.	48.66.31 ↔ Tiefe anteriore Rektumresektion, mit Anastomose, offen chirurgisch
45.81.11 ↔ Kolektomie, offen chirurgisch	48.66.32 ↔ Tiefe anteriore Rektumresektion, mit Enterostoma sowie Blindverschluss, offen chirurgisch
45.81.12 ↔ Kolektomie, laparoskopisch	48.66.33 ↔ Tiefe anteriore Rektumresektion, mit Anastomose, laparoskopisch
45.82.11 ↔ Proktokolektomie, offen chirurgisch	48.66.34 ↔ Tiefe anteriore Rektumresektion, mit Enterostoma sowie Blindverschluss, laparoskopisch
45.82.12 ↔ Proktokolektomie, laparoskopisch	48.66.35 ↔ Tiefe anteriore Rektumresektion, mit Anastomose, peranal
45.89 ↔ Kolektomie und Proktokolektomie, sonstige	48.69 ↔ Sonstige Rektumresektion, sonstige
45.90 ↔ Intestinale Anastomose, n.n.bez.	48.74 ↔ Rektorektostomie
45.91 ↔ Dünndarm-Dünndarm-Anastomose	49.74 ↔ M. gracilis-Transposition bei Analinkontinenz
45.92.11 ↔ Dünndarm-Rektum-Anastomose mit Bildung eines Reservoirs [Pouch]	50.0 ↔ Hepatotomie
45.92.12 ↔ Dünndarm-Rektum-Anastomose ohne Bildung eines Reservoirs [Pouch]	50.21.11 ↔ Fenestration einer oder mehrerer Leberzyste(n), offen chirurgisch
45.93 ↔ Dünndarm-Dickdarm-Anastomose	50.21.12 ↔ Fenestration einer oder mehrerer Leberzyste(n), laparoskopisch
45.94 ↔ Dickdarm-Dickdarm-Anastomose	50.23.11 ↔ Lokale Leberexzision von 1-2 Herden, je bis zu 4 cm im Durchmesser, offen chirurgisch
45.95.11 ↔ Dünndarm-Anus-Anastomose mit Bildung eines Reservoirs	50.23.12 ↔ Lokale Leberexzision von 1-2 Herden, mindestens 1 Herd über 4 cm im Durchmesser, offen chirurgisch
45.95.12 ↔ Dünndarm-Anus-Anastomose ohne Bildung eines Reservoirs	50.23.13 ↔ Lokale Leberexzision von 3 und mehr Herden, offen chirurgisch
45.95.21 ↔ Dickdarm-Anus-Anastomose	50.25.11 ↔ Lokale Leberexzision von 1-2 Herden, je bis zu 4 cm im Durchmesser, laparoskopisch
45.96 ↔ Dickdarm-Rektum-Anastomose	50.25.12 ↔ Lokale Leberexzision von 1-2 Herden, mindestens 1 Herd über 4 cm im Durchmesser, laparoskopisch
45.97.11 ↔ Neuanlage einer Fusspunktanastomose am Dünndarm, offen chirurgisch	50.25.13 ↔ Lokale Leberexzision von 3 und mehr Herden, laparoskopisch
45.97.12 ↔ Neuanlage einer Fusspunktanastomose am Dünndarm, laparoskopisch	50.27.11 ↔ Lokale Destruktion von Läsion oder Gewebe der Leber, durch Alkoholinjektion, offen chirurgisch
45.98.13 ↔ Revision einer Anastomose zum Anus	50.27.12 ↔ Lokale Destruktion von Läsion oder Gewebe der Leber, durch hochfrequenzinduzierte Thermotherapie, offen chirurgisch
45.99 ↔ Intestinale Anastomose, sonstige	50.27.13 ↔ Lokale Destruktion von Läsion oder Gewebe der Leber, durch Kryotherapie, offen chirurgisch
46.12.11 ↔ Endständige Kolostomie, offen chirurgisch	50.27.14 ↔ Lokale Destruktion von Läsion oder Gewebe der Leber, durch Laser, offen chirurgisch
46.12.12 ↔ Endständige Kolostomie, laparoskopisch	50.27.15 ↔ Lokale Destruktion von Läsion oder Gewebe der Leber, durch irreversible Elektroporation, offen chirurgisch
46.15.11 ↔ Doppelläufige Kolostomie, offen chirurgisch	50.27.19 ↔ Lokale Destruktion von Läsion oder Gewebe der Leber, offen chirurgisch, sonstige
46.15.12 ↔ Doppelläufige Kolostomie, laparoskopisch	50.27.21 ↔ Lokale Destruktion von Läsion oder Gewebe der Leber, durch Alkoholinjektion, laparoskopisch
46.25.11 ↔ Endständige Jejunostomie und Ileostomie, offen chirurgisch	50.27.22 ↔ Lokale Destruktion von Läsion oder Gewebe der Leber, durch Thermotherapie, laparoskopisch
46.25.12 ↔ Endständige Jejunostomie und Ileostomie, laparoskopisch	50.27.23 ↔ Lokale Destruktion von Läsion oder Gewebe der Leber, durch Kryotherapie, laparoskopisch
46.26.11 ↔ Doppelläufige Jejunostomie und Ileostomie, offen chirurgisch	50.27.24 ↔ Lokale Destruktion von Läsion oder Gewebe der Leber, durch Laser, laparoskopisch
46.26.12 ↔ Doppelläufige Jejunostomie und Ileostomie, laparoskopisch	50.27.25 ↔ Lokale Destruktion von Läsion oder Gewebe der Leber, durch irreversible Elektroporation, laparoskopisch
46.29 ↔ Jejunostomie und Ileostomie, sonstige	50.27.29 ↔ Lokale Destruktion von Läsion oder Gewebe der Leber, laparoskopisch, sonstige
46.2A ↔ Anlage einer Bishop-Koop-Anastomose	50.2A.11 ↔ Leberzystenresektion, offen chirurgisch
46.33 ↔ Anlage einer Duodenostomie	50.2A.12 ↔ Leberzystenresektion, laparoskopisch
46.39 ↔ Sonstige Enterostomie, sonstige	50.2A.21 ↔ Bisegmentektomie links, offen chirurgisch
48.1 ↔ Proktostomie	50.2A.22 ↔ Bisegmentektomie links, laparoskopisch
48.41 ↔ Submuköse Rektumresektion nach Soave	50.2A.23 ↔ Hemihepatektomie links, offen chirurgisch
48.49 ↔ Rektumresektion mit Durchzugsverfahren, sonstige	50.2A.24 ↔ Hemihepatektomie links, laparoskopisch
48.50 ↔ Rektumresektion ohne Sphinktererhaltung, n.n.bez.	
48.51 ↔ Abdominoperineale Rektumresektion	
48.53 ↔ Abdominosakrale, sakroperineale und perineale Rektumresektion	
48.59 ↔ Rektumresektion ohne Sphinktererhaltung, sonstige	
48.65 ↔ Rektumresektion nach Duhamel	
48.66.00 ↔ Rektumresektion mit Sphinktererhaltung, n.n.bez.	
48.66.09 ↔ Rektumresektion mit Sphinktererhaltung, sonstige	
48.66.11 ↔ Manschettenresektion und tubuläre Resektion des Rektums, mit Anastomose, offen chirurgisch	
48.66.12 ↔ Manschettenresektion und tubuläre Resektion des Rektums, mit Enterostoma und Blindverschluss, offen chirurgisch	
48.66.13 ↔ Manschettenresektion und tubuläre Resektion des Rektums, mit Anastomose, laparoskopisch	
48.66.14 ↔ Manschettenresektion und tubuläre Resektion des Rektums, mit Enterostoma und Blindverschluss, laparoskopisch	
48.66.15 ↔ Manschettenresektion und tubuläre Resektion des Rektums, peranal	
48.66.21 ↔ Anteriore Rektumresektion, mit Anastomose, offen chirurgisch	

50.2A.25 ↔	Erweiterte Hemihepatektomie links, offen chirurgisch	52.95.11 ↔	Extraktion von Stein(en) aus dem Ductus pancreaticus, laparoskopisch
50.2A.26 ↔	Erweiterte Hemihepatektomie links, laparoskopisch	52.95.20 ↔	Dilatation des Ductus pancreaticus, laparoskopisch
50.2A.27 ↔	Hemihepatektomie rechts, offen chirurgisch	52.95.30 ↔	Einlage einer Drainage in den Pankreasgang, offen chirurgisch
50.2A.28 ↔	Hemihepatektomie rechts, laparoskopisch	52.95.31 ↔	Einlage einer Drainage in den Pankreasgang, laparoskopisch
50.2A.2A ↔	Erweiterte Hemihepatektomie rechts, offen chirurgisch	52.95.40 ↔	Einlage oder Wechsel eines nicht selbstexpandierenden Stents [Prothese] in den Pankreasgang, offen chirurgisch
50.2A.2B ↔	Erweiterte Hemihepatektomie rechts, laparoskopisch	52.95.41 ↔	Einlage oder Wechsel eines nicht selbstexpandierenden Stents [Prothese] in den Pankreasgang, laparoskopisch
50.2A.2C ↔	Sonstige Resektion mehrerer zusammenhängender Segmente, offen chirurgisch	52.95.50 ↔	Einlage oder Wechsel eines selbstexpandierenden Stents [Prothese] in den Pankreasgang, offen chirurgisch
50.2A.2D ↔	Sonstige Resektion mehrerer zusammenhängender Segmente, laparoskopisch	52.95.51 ↔	Einlage oder Wechsel eines selbstexpandierenden Stents [Prothese] in den Pankreasgang, laparoskopisch
50.2B.11 ↔	Transsektion der Leber sowie Ligatur von Portalvenenästen, ALPPS, Schritt 1, offen chirurgisch	52.95.60 ↔	Plastische Rekonstruktion des Ductus pancreaticus, laparoskopisch
50.2B.12 ↔	Transsektion der Leber sowie Ligatur von Portalvenenästen, ALPPS, Schritt 1, laparoskopisch	52.95.70 ↔	Plastische Rekonstruktion des Pankreas
50.2C.11 ↔	Bisegmentektomie links zur Lebend-Organ spende, offen chirurgisch	52.95.90 ↔	Sonstige endoskopische Operation am Pankreas
50.2C.12 ↔	Bisegmentektomie links zur Lebend-Organ spende, laparoskopisch	52.96.11 ↔	Anastomose zwischen Pankreasgang und Gastrointestinaltrakt, offen chirurgisch
50.2C.13 ↔	Hemihepatektomie links zur Lebend-Organ spende, offen chirurgisch	52.96.21 ↔	Anastomose zwischen Pankreasgang und Gastrointestinaltrakt, laparoskopisch
50.2C.14 ↔	Hemihepatektomie links zur Lebend-Organ spende, laparoskopisch	52.99.00 ↔	Sonstige offene Operation am Pankreas, n.n.bez.
50.2C.15 ↔	Hemihepatektomie rechts zur Lebend-Organ spende, offen chirurgisch	52.99.10 ↔	Sonstige offene Operation am Pankreas, Dilatation des Ductus pancreaticus
50.2C.16 ↔	Hemihepatektomie rechts zur Lebend-Organ spende, laparoskopisch	52.99.20 ↔	Sonstige offene Operation am Pankreas, Plastische Rekonstruktion des Ductus pancreaticus
50.62 ↔	Verschluss einer Leberverletzung und Rekonstruktion, durch Naht	52.99.99 ↔	Sonstige offene Operation am Pankreas, sonstige Operation einer Zwerchfellhernie, abdominaler Zugang, n.n.bez.
50.63 ↔	Verschluss einer Leberverletzung und Rekonstruktion, durch Tamponade	53.70 ↔	Operation einer Zwerchfellhernie, abdominaler Zugang, n.n.bez.
50.71 ↔	Totale Hepatektomie zur Lebend-Organ spende, offen chirurgisch	53.71.11 ↔	Operation einer Zwerchfellhernie, abdominaler Zugang, offen chirurgisch, ohne Implantation von Membranen und Netzen
51.32 ↔	Anastomose zwischen Gallenblase und Darm	53.71.21 ↔	Operation einer Zwerchfellhernie, abdominaler Zugang, offen chirurgisch, mit Implantation von Membranen und Netzen
51.33 ↔	Anastomose zwischen Gallenblase und Pankreas	53.72.11 ↔	Operation einer Zwerchfellhernie, laparoskopisch, ohne Implantation von Membranen und Netzen
51.34 ↔	Anastomose zwischen Gallenblase und Magen	53.72.21 ↔	Operation einer Zwerchfellhernie, laparoskopisch, mit Implantation von Membranen und Netzen
51.35 ↔	Sonstige Anastomose der Gallenblase	53.79 ↔	Operation einer Zwerchfellhernie, abdominaler Zugang, sonstige
51.36 ↔	Choledochoenterostomie	53.80 ↔	Operation einer Zwerchfellhernie, thorakaler und thorakoabdominaler Zugang, n.n.bez.
51.37 ↔	Anastomose zwischen Ductus hepaticus und Gastrointestinaltrakt	53.81 ↔	Plikatur des Zwerchfells
51.38.11 ↔	Anastomose zwischen Gallenwegen und Gastrointestinaltrakt, offen chirurgisch	53.82 ↔	Operation einer parasternalen Hernie
51.38.21 ↔	Anastomose zwischen Gallenwegen und Gastrointestinaltrakt, laparoskopisch	53.83.11 ↔	Operation einer Zwerchfellhernie, thorakaler Zugang, offen chirurgisch, ohne Implantation von Membranen und Netzen
51.39 ↔	Sonstige Gallenganganastomose	53.83.21 ↔	Operation einer Zwerchfellhernie, thorakaler Zugang, offen chirurgisch, mit Implantation von Membranen und Netzen
52.01.12 ↔	Transgastrale Drainage einer Pankreaszyste, offen chirurgisch	53.84.11 ↔	Operation einer Zwerchfellhernie, thorakoskopisch, ohne Implantation von Membranen und Netzen
52.01.13 ↔	Transgastrale Drainage einer Pankreaszyste, laparoskopisch	53.84.21 ↔	Operation einer Zwerchfellhernie, thorakoskopisch, mit Implantation von Membranen und Netzen
52.01.22 ↔	Transduodenale Drainage einer Pankreaszyste, offen chirurgisch	53.85.11 ↔	Operation einer Zwerchfellhernie, thorakoabdominaler Zugang, offen chirurgisch, ohne Implantation von Membranen und Netzen
52.01.23 ↔	Transduodenale Drainage einer Pankreaszyste, laparoskopisch	53.85.21 ↔	Operation einer Zwerchfellhernie, thorakoabdominaler Zugang, offen chirurgisch, mit Implantation von Membranen und Netzen
52.4 ↔	Interne Drainage einer Pankreaszyste	53.89 ↔	Operation einer Zwerchfellhernie, thorakaler und thorakoabdominaler Zugang, sonstige
52.50 ↔	Partielle Pankreatektomie, n.n.bez.	54.94 ↔	Formung eines peritoneovaskulären Shunts
52.51.10 ↔	Proximale Pankreatektomie, pyloruserhaltend	56.51.00 ↔	Aufbau einer kutanen Ureteroileostomie, n.n.bez.
52.51.20 ↔	Proximale Pankreatektomie, duodenerhaltend		
52.51.31 ↔	Pankreatikoduodenale Resektion mit Teilresektion des Magens		
52.52.11 ↔	Distale Pankreatektomie, offen chirurgisch		
52.52.12 ↔	Distale Pankreatektomie, laparoskopisch		
52.54 ↔	Segmentresektion am Pankreaskörper		
52.59 ↔	Partielle Pankreatektomie, sonstige		
52.60 ↔	Totale Pankreatektomie, n.n.bez.		
52.61 ↔	Totale Pankreatektomie mit partieller Gastrektomie		
52.62 ↔	Totale Pankreatektomie, pyloruserhaltend		
52.63 ↔	Totale Pankreatektomie, duodenerhaltend		
52.69 ↔	Totale Pankreatektomie, sonstige		
52.95.10 ↔	Extraktion von Stein(en) aus dem Ductus pancreaticus, offen chirurgisch		

56.51.10 ↔	Aufbau einer kutanen Ureteroileostomie, Ureteroileokutaneostomie [Ileum-Conduit] oder Ureterokolokutaneostomie [Kolon-/Sigma-Conduit], offen chirurgisch	57.87.20 ↔	Umwandlung einer anderen supravvesikalen Harnableitung in eine Ersatzharnblase, offen chirurgisch
56.51.11 ↔	Aufbau einer kutanen Ureteroileostomie, Ureteroileokutaneostomie [Ileum-Conduit] oder Ureterokolokutaneostomie [Kolon-/Sigma-Conduit], laparoskopisch	57.87.21 ↔	Umwandlung einer anderen supravvesikalen Harnableitung in eine Ersatzharnblase, laparoskopisch
56.51.12 ↔	Aufbau einer kutanen Ureteroileostomie, mit Darminterponat [Conduit] (nicht kontinentes Stoma), sonstiger Zugang	57.87.30 ↔	Reduktionsplastik der Harnblase, offen chirurgisch
56.51.20 ↔	Aufbau einer kutanen Ureteroileostomie, Umwandlung einer anderen supravvesikalen Harnableitung in eine kutane Ureteroileostomie	57.87.31 ↔	Reduktionsplastik der Harnblase, laparoskopisch
56.51.30 ↔	Aufbau einer kutanen Ureteroileostomie, mit Darmreservoir (kontinentes Stoma)	57.87.40 ↔	Augmentation der Harnblase, offen chirurgisch
56.51.99 ↔	Aufbau einer kutanen Ureteroileostomie, sonstige	57.87.41 ↔	Augmentation der Harnblase, laparoskopisch
56.52.00 ↔	Revision einer kutanen Ureteroileostomie, n.n.bez.	68.8 ↔	Beckeneviszeration
56.52.10 ↔	Revision einer kutanen Ureteroileostomie, mit Darminterponat [Conduit]	71.5 ↔	Radikale Vulvektomie
56.52.20 ↔	Revision einer kutanen Ureteroileostomie, mit Darmreservoir (kontinentes Stoma)	76.44.00 ↔	Totale Ostektomie an anderen Gesichtsschädelknochen mit gleichzeitiger Rekonstruktion, n.n.bez.
56.52.99 ↔	Revision einer kutanen Ureteroileostomie, sonstige	76.44.10 ↔	Totale Ostektomie an anderen Gesichtsschädelknochen, Rekonstruktion mit mikrovaskulär-anastomosiertem Transplantat
56.61.00 ↔	Aufbau einer anderen kutanen Ureterostomie, n.n.bez.	76.44.11 ↔	Totale Ostektomie an anderen Gesichtsschädelknochen, Rekonstruktion mit nicht vaskularisiertem Transplantat
56.61.10 ↔	Aufbau einer anderen kutanen Ureterostomie, Ureterokutaneostomie und Transureterokutaneostomie, laparoskopisch	76.44.19 ↔	Totale Ostektomie an anderen Gesichtsschädelknochen mit sonstiger Rekonstruktion
56.61.20 ↔	Aufbau einer anderen kutanen Ureterostomie, Umwandlung einer anderen supravvesikalen Harnableitung in eine kutane Ureterostomie	76.44.99 ↔	Totale Ostektomie an anderen Gesichtsschädelknochen mit gleichzeitiger Rekonstruktion, sonstige
56.61.99 ↔	Aufbau einer anderen kutanen Ureterostomie, sonstige	76.46.00 ↔	Sonstige Rekonstruktion an anderen Gesichtsschädelknochen, n.n.bez.
56.62 ↔	Revision einer anderen kutanen Ureterostomie	76.46.10 ↔	Sonstige Rekonstruktion an anderen Gesichtsschädelknochen mit mikrovaskulär-anastomosiertem Transplantat
56.71.00 ↔	Harnableitung in den Darm, n.n.bez.	76.46.99 ↔	Sonstige Rekonstruktion an anderen Gesichtsschädelknochen, sonstige
56.71.10 ↔	Ureterosigmoideostomie mit Reservoirbildung, offen chirurgisch	76.92.20 ↔	Einsetzen von CAD-Implantat an Gesichtsschädel ohne Beteiligung des Hirnschädels, bis zu 2 Regionen
56.71.11 ↔	Ureterosigmoideostomie mit Reservoirbildung, laparoskopisch	76.92.21 ↔	Einsetzen von CAD-Implantat an Gesichtsschädel ohne Beteiligung des Hirnschädels, ab 3 Regionen
56.71.20 ↔	Umwandlung einer anderen supravvesikalen Harnableitung in eine Harnableitung in den Darm	76.92.30 ↔	Einsetzen eines CAD-Implantats an Maxilla, zur plastischen Rekonstruktion eines einfachen Defekts
56.71.99 ↔	Harnableitung in den Darm, sonstige	76.92.31 ↔	Einsetzen eines CAD-Implantats an Maxilla, zur plastischen Rekonstruktion eines grossen oder komplexen Defekts
56.72 ↔	Revision einer ureterointestinalen Anastomose	77.91.00 ↔	Totale Resektion von Skapula, Klavikula, Rippen und Sternum, n.n.bez.
57.71.00 ↔	Radikale Zystektomie, n.n.bez.	77.91.10 ↔	Totale Resektion von Skapula und Klavikula
57.71.10 ↔	Radikale Zystektomie, ohne Urethrektomie, beim Mann, offen chirurgisch	77.91.11 ↔	Totale Resektion einer Rippe
57.71.11 ↔	Radikale Zystektomie, ohne Urethrektomie, beim Mann, laparoskopisch	77.91.12 ↔	Totale Resektion einer Halsrippe
57.71.20 ↔	Radikale Zystektomie, mit Urethrektomie, beim Mann, offen chirurgisch	77.91.13 ↔	Totale Resektion des Sternums
57.71.21 ↔	Radikale Zystektomie, mit Urethrektomie, beim Mann, laparoskopisch	77.91.99 ↔	Totale Resektion von Skapula, Klavikula, Rippen und Sternum, sonstige
57.71.21 ↔	Radikale Zystektomie, mit Urethrektomie, beim Mann, laparoskopisch	78.41.30 ↔	Sonstige plastische Rekonstruktion an Skapula, Klavikula, Rippen und Sternum, Implantation von vertikalen expandierbaren prothetischen Titanrippen [VEPTR]
57.71.30 ↔	Radikale Zystektomie, ohne Urethrektomie, bei der Frau, offen chirurgisch	7A.42.11 ↔	Osteosynthese einzelner Wirbel, 1 Wirbel
57.71.31 ↔	Radikale Zystektomie, ohne Urethrektomie, bei der Frau, laparoskopisch	7A.42.12 ↔	Osteosynthese einzelner Wirbel, 2 Wirbel
57.71.40 ↔	Radikale Zystektomie, mit Urethrektomie, bei der Frau, offen chirurgisch	7A.42.13 ↔	Osteosynthese einzelner Wirbel, 3 Wirbel
57.71.41 ↔	Radikale Zystektomie, mit Urethrektomie, bei der Frau, laparoskopisch	7A.42.14 ↔	Osteosynthese einzelner Wirbel, 4 und mehr Wirbel
57.71.50 ↔	Radikale Zystektomie, Becken-Eviszeration [Exenteration] beim Mann, offen chirurgisch	7A.43.11 ↔	Vertebroplastie, 1 Wirbelkörper
57.71.51 ↔	Radikale Zystektomie, Becken-Eviszeration [Exenteration] beim Mann, laparoskopisch	7A.43.12 ↔	Vertebroplastie, 2 Wirbelkörper
57.71.99 ↔	Radikale Zystektomie, sonstige	7A.43.13 ↔	Vertebroplastie, 3 Wirbelkörper
57.87.10 ↔	Rekonstruktion an der Harnblase, mit Ileum, Kolon oder Magen, offen chirurgisch	7A.43.14 ↔	Vertebroplastie, 4 und mehr Wirbelkörper
57.87.11 ↔	Rekonstruktion an der Harnblase, mit Ileum, Kolon oder Magen, laparoskopisch	7A.44.21 ↔	Kyphoplastie mit Wirbelkörperaufrichtung durch aufblähbaren Ballon, 1 Wirbelkörper
		7A.44.22 ↔	Kyphoplastie mit Wirbelkörperaufrichtung durch aufblähbaren Ballon, 2 Wirbelkörper
		7A.44.23 ↔	Kyphoplastie mit Wirbelkörperaufrichtung durch aufblähbaren Ballon, 3 Wirbelkörper

7A.44.24 ↔	Kyphoplastie mit Wirbelkörperaufrichtung durch aufblähbaren Ballon, 4 Wirbelkörper und mehr	7A.71.22 ↔	Fusion von Wirbeln mit Stabilisierung der Wirbelsäule, Zugang ventral, 2 Segmente
7A.44.31 ↔	Kyphoplastie mit Wirbelkörperaufrichtung durch aufrechtbares Implantat, 1 Wirbelkörper	7A.71.23 ↔	Fusion von Wirbeln mit Stabilisierung der Wirbelsäule, Zugang ventral, 3 Segmente
7A.44.32 ↔	Kyphoplastie mit Wirbelkörperaufrichtung durch aufrechtbares Implantat, 2 Wirbelkörper	7A.71.24 ↔	Fusion von Wirbeln mit Stabilisierung der Wirbelsäule, Zugang ventral, 4 Segmente
7A.44.33 ↔	Kyphoplastie mit Wirbelkörperaufrichtung durch aufrechtbares Implantat, 3 Wirbelkörper	7A.71.25 ↔	Fusion von Wirbeln mit Stabilisierung der Wirbelsäule, Zugang ventral, 5 Segmente
7A.44.34 ↔	Kyphoplastie mit Wirbelkörperaufrichtung durch aufrechtbares Implantat, 4 Wirbelkörper und mehr	7A.71.26 ↔	Fusion von Wirbeln mit Stabilisierung der Wirbelsäule, Zugang ventral, 6 Segmente
7A.44.91 ↔	Kyphoplastie durch sonstige Vorrichtung zur Wirbelkörperaufrichtung, 1 Wirbelkörper	7A.71.27 ↔	Fusion von Wirbeln mit Stabilisierung der Wirbelsäule, Zugang ventral, 7 Segmente
7A.44.92 ↔	Kyphoplastie durch sonstige Vorrichtung zur Wirbelkörperaufrichtung, 2 Wirbelkörper	7A.71.28 ↔	Fusion von Wirbeln mit Stabilisierung der Wirbelsäule, Zugang ventral, 8 Segmente
7A.44.93 ↔	Kyphoplastie durch sonstige Vorrichtung zur Wirbelkörperaufrichtung, 3 Wirbelkörper	7A.71.2A ↔	Fusion von Wirbeln mit Stabilisierung der Wirbelsäule, Zugang ventral, 9 Segmente
7A.44.94 ↔	Kyphoplastie durch sonstige Vorrichtung zur Wirbelkörperaufrichtung, 4 Wirbelkörper und mehr	7A.71.2B ↔	Fusion von Wirbeln mit Stabilisierung der Wirbelsäule, Zugang ventral, 10 Segmente
7A.63.11 ↔	Implantation Wirbelkörperersatz	7A.71.2C ↔	Fusion von Wirbeln mit Stabilisierung der Wirbelsäule, Zugang ventral, 11 Segmente
7A.63.21 ↔	Implantation Wirbelkörperersatz bei einem Wechsel	7A.71.2D ↔	Fusion von Wirbeln mit Stabilisierung der Wirbelsäule, Zugang ventral, 12 Segmente
7A.64.11 ↔	Implantation Wirbelkörperersatzprothese	7A.71.2E ↔	Fusion von Wirbeln mit Stabilisierung der Wirbelsäule, Zugang ventral, 13 Segmente
7A.64.21 ↔	Implantation Wirbelkörperersatzprothese bei einem Prothesenwechsel	7A.71.2F ↔	Fusion von Wirbeln mit Stabilisierung der Wirbelsäule, Zugang ventral, 14 und mehr Segmente
7A.65.11 ↔	Implantation interkorporelles Implantat	7A.72.11 ↔	Dynamische Stabilisierung der Wirbelsäule, Zugang dorsal und dorsolateral, 1 Segment
7A.65.21 ↔	Implantation interkorporelles Implantat bei einem Implantatwechsel	7A.72.12 ↔	Dynamische Stabilisierung der Wirbelsäule, Zugang dorsal und dorsolateral, 2 Segmente
7A.71.11 ↔	Fusion von Wirbeln mit Stabilisierung der Wirbelsäule, Zugang dorsal und dorsolateral, 1 Segment	7A.72.13 ↔	Dynamische Stabilisierung der Wirbelsäule, Zugang dorsal und dorsolateral, 3 Segmente
7A.71.12 ↔	Fusion von Wirbeln mit Stabilisierung der Wirbelsäule, Zugang dorsal und dorsolateral, 2 Segmente	7A.72.14 ↔	Dynamische Stabilisierung der Wirbelsäule, Zugang dorsal und dorsolateral, 4 Segmente
7A.71.13 ↔	Fusion von Wirbeln mit Stabilisierung der Wirbelsäule, Zugang dorsal und dorsolateral, 3 Segmente	7A.72.15 ↔	Dynamische Stabilisierung der Wirbelsäule, Zugang dorsal und dorsolateral, 5 Segmente
7A.71.14 ↔	Fusion von Wirbeln mit Stabilisierung der Wirbelsäule, Zugang dorsal und dorsolateral, 4 Segmente	7A.72.16 ↔	Dynamische Stabilisierung der Wirbelsäule, Zugang dorsal und dorsolateral, 6 Segmente
7A.71.15 ↔	Fusion von Wirbeln mit Stabilisierung der Wirbelsäule, Zugang dorsal und dorsolateral, 5 Segmente	7A.72.17 ↔	Dynamische Stabilisierung der Wirbelsäule, Zugang dorsal und dorsolateral, 7 Segmente
7A.71.16 ↔	Fusion von Wirbeln mit Stabilisierung der Wirbelsäule, Zugang dorsal und dorsolateral, 6 Segmente	7A.72.18 ↔	Dynamische Stabilisierung der Wirbelsäule, Zugang dorsal und dorsolateral, 8 Segmente
7A.71.17 ↔	Fusion von Wirbeln mit Stabilisierung der Wirbelsäule, Zugang dorsal und dorsolateral, 7 Segmente	7A.72.1A ↔	Dynamische Stabilisierung der Wirbelsäule, Zugang dorsal und dorsolateral, 9 Segmente
7A.71.18 ↔	Fusion von Wirbeln mit Stabilisierung der Wirbelsäule, Zugang dorsal und dorsolateral, 8 Segmente	7A.72.1B ↔	Dynamische Stabilisierung der Wirbelsäule, Zugang dorsal und dorsolateral, 10 Segmente
7A.71.1A ↔	Fusion von Wirbeln mit Stabilisierung der Wirbelsäule, Zugang dorsal und dorsolateral, 9 Segmente	7A.72.1C ↔	Dynamische Stabilisierung der Wirbelsäule, Zugang dorsal und dorsolateral, 11 Segmente
7A.71.1B ↔	Fusion von Wirbeln mit Stabilisierung der Wirbelsäule, Zugang dorsal und dorsolateral, 10 Segmente	7A.72.1D ↔	Dynamische Stabilisierung der Wirbelsäule, Zugang dorsal und dorsolateral, 12 Segmente
7A.71.1C ↔	Fusion von Wirbeln mit Stabilisierung der Wirbelsäule, Zugang dorsal und dorsolateral, 11 Segmente	7A.72.1E ↔	Dynamische Stabilisierung der Wirbelsäule, Zugang dorsal und dorsolateral, 13 Segmente
7A.71.1D ↔	Fusion von Wirbeln mit Stabilisierung der Wirbelsäule, Zugang dorsal und dorsolateral, 12 Segmente	7A.72.1F ↔	Dynamische Stabilisierung der Wirbelsäule, Zugang dorsal und dorsolateral, 14 und mehr Segmente
7A.71.1E ↔	Fusion von Wirbeln mit Stabilisierung der Wirbelsäule, Zugang dorsal und dorsolateral, 13 Segmente	7A.72.21 ↔	Dynamische Stabilisierung der Wirbelsäule, Zugang ventral, 1 Segment
7A.71.1F ↔	Fusion von Wirbeln mit Stabilisierung der Wirbelsäule, Zugang dorsal und dorsolateral, 14 und mehr Segmente	7A.72.22 ↔	Dynamische Stabilisierung der Wirbelsäule, Zugang ventral, 2 Segmente
7A.71.21 ↔	Fusion von Wirbeln mit Stabilisierung der Wirbelsäule, Zugang ventral, 1 Segment	7A.72.23 ↔	Dynamische Stabilisierung der Wirbelsäule, Zugang ventral, 3 Segmente
		7A.72.24 ↔	Dynamische Stabilisierung der Wirbelsäule, Zugang ventral, 4 Segmente
		7A.72.25 ↔	Dynamische Stabilisierung der Wirbelsäule, Zugang ventral, 5 Segmente
		7A.72.26 ↔	Dynamische Stabilisierung der Wirbelsäule, Zugang ventral, 6 Segmente
		7A.72.27 ↔	Dynamische Stabilisierung der Wirbelsäule, Zugang ventral, 7 Segmente
		7A.72.28 ↔	Dynamische Stabilisierung der Wirbelsäule, Zugang ventral, 8 Segmente



7A.74.2A ↔ Fusion von Wirbeln zur Stellungskorrektur, Zugang ventral, 9 Segmente	81.52.41 ↔ Implantation einer Monokopfprothese bei einem Prothesenwechsel
7A.74.2B ↔ Fusion von Wirbeln zur Stellungskorrektur, Zugang ventral, 10 Segmente	81.52.42 ↔ Implantation einer Duokopfprothese bei einem Prothesenwechsel
7A.74.2C ↔ Fusion von Wirbeln zur Stellungskorrektur, Zugang ventral, 11 Segmente	81.52.49 ↔ Implantation einer Teilprothese des Hüftgelenks bei einem Prothesenwechsel, sonstige
7A.74.2D ↔ Fusion von Wirbeln zur Stellungskorrektur, Zugang ventral, 12 Segmente	81.52.51 ↔ Implantation einer Stütz- oder Pfannendachschale einer Hüftendoprothese bei einem Wechsel
7A.74.2E ↔ Fusion von Wirbeln zur Stellungskorrektur, Zugang ventral, 13 Segmente	81.52.52 ↔ Implantation des Inlays einer Hüftendoprothese bei einem Wechsel
7A.74.2F ↔ Fusion von Wirbeln zur Stellungskorrektur, Zugang ventral, 14 und mehr Segmente	81.52.53 ↔ Implantation des Kopfs einer Hüftendoprothese bei einem Wechsel
7A.A2 ↔ Implantation von mitwachsenden oder expandierenden Systemen, Wirbelsäule	81.52.54 ↔ Implantation von Kopf sowie Inlay einer Hüftendoprothese bei einem Wechsel
7A.A3 ↔ Anbringen einer externen Fixationsvorrichtung an der Wirbelsäule	81.52.55 ↔ Implantation von Kopf, Inlay sowie Pfanne einer Hüftendoprothese bei einem Wechsel
7A.A4.11 ↔ Verwendetes Osteosynthesematerial, Wirbelsäule, Platte(n), Hakenplatte(n)	81.52.56 ↔ Implantation von Inlay sowie Pfanne einer Hüftendoprothese bei einem Wechsel
7A.A4.12 ↔ Verwendetes Osteosynthesematerial, Wirbelsäule, Klammer(n)	81.52.57 ↔ Implantation von Stütz- oder Pfannendachschale sowie Pfanne einer Hüftendoprothese bei einem Wechsel
7A.A4.13 ↔ Verwendetes Osteosynthesematerial, Wirbelsäule, Schraube(n)	81.52.58 ↔ Implantation von Stütz- oder Pfannendachschale, Pfanne sowie Kopf einer Hüftendoprothese bei einem Wechsel
7A.A4.14 ↔ Verwendetes Osteosynthesematerial, Wirbelsäule, Kirschner-Draht, Zuggurtung, Cerclage	81.52.59 ↔ Implantation von Teilkomponenten einer Hüftendoprothese bei einem Wechsel, sonstige
7A.A4.15 ↔ Verwendetes Osteosynthesematerial, Wirbelsäule, Schrauben-Stab-System	81.52.5A ↔ Implantation von Schaft sowie Kopf einer Hüftendoprothese bei einem Wechsel
7A.A4.16 ↔ Verwendetes Osteosynthesematerial, Wirbelsäule, Schrauben-Platten-System	81.52.5B ↔ Implantation von Schaft, Kopf sowie Inlay einer Hüftendoprothese bei einem Wechsel
7A.A4.19 ↔ Verwendetes Osteosynthesematerial, Wirbelsäule, sonstige	81.53 ↔ Revision ohne Ersatz einer Hüftendoprothese
81.11 ↔ Arthrodeese am Sprunggelenk	81.54.21 ↔ Erstimplantation einer Standard-Totalendoprothese des Kniegelenks
81.12.10 ↔ Arthrodeese oberes Sprunggelenk mit unterem Sprunggelenk	81.54.22 ↔ Erstimplantation einer Sonder-Totalendoprothese des Kniegelenks
81.12.11 ↔ Arthrodeese oberes Sprunggelenk mit unterem Sprunggelenk und Chopartgelenk	81.54.23 ↔ Erstimplantation einer achsengeführten Totalendoprothese des Kniegelenks
81.12.12 ↔ Arthrodeese unteres Sprunggelenk, zwei Sprunggelenkskammern	81.54.24 ↔ Erstimplantation einer unikondylären Schlittenprothese am Kniegelenk
81.12.13 ↔ Arthrodeese unteres Sprunggelenk, drei Sprunggelenkskammern	81.54.25 ↔ Erstimplantation einer bikondylären Schlittenprothese am Kniegelenk
81.12.99 ↔ Arthrodeese Double, sonstige	81.54.26 ↔ Erstimplantation eines kondylären Femurschilds mit Patella-Rückflächenersatz
81.22 ↔ Knie-Arthrodeese	81.54.31 ↔ Implantation einer Standard-Totalendoprothese des Kniegelenks bei einem Prothesenwechsel
81.51.00 ↔ Implantation einer Totalendoprothese des Hüftgelenks, n.n.bez.	81.54.32 ↔ Implantation einer Sonder-Totalendoprothese des Kniegelenks bei einem Prothesenwechsel
81.51.11 ↔ Erstimplantation einer Totalendoprothese des Hüftgelenks	81.54.33 ↔ Implantation einer achsengeführten Totalendoprothese des Kniegelenks bei einem Prothesenwechsel
81.51.12 ↔ Erstimplantation einer Totalendoprothese des Hüftgelenks, Sonderprothese	81.54.34 ↔ Implantation einer unikondylären Schlittenprothese bei einem Prothesenwechsel
81.51.13 ↔ Erstimplantation einer Oberflächenersatzprothese	81.54.35 ↔ Implantation einer bikondylären Schlittenprothese bei einem Prothesenwechsel
81.51.19 ↔ Erstimplantation einer Totalendoprothese des Hüftgelenks, sonstige	81.54.39 ↔ Implantation einer Knieendoprothese bei einem Prothesenwechsel, sonstige
81.51.21 ↔ Implantation einer Totalendoprothese des Hüftgelenks bei einem Prothesenwechsel	81.54.42 ↔ Implantation eines Patella-Rückflächenersatz bei einem Wechsel
81.51.22 ↔ Implantation einer Totalendoprothese des Hüftgelenks, Sonderprothese bei einem Prothesenwechsel	81.54.43 ↔ Implantation des Inlays einer Knieendoprothese bei einem Wechsel
81.51.23 ↔ Implantation einer Oberflächenersatzprothese bei einem Prothesenwechsel	81.54.44 ↔ Implantation der Tibia- oder Femurkomponenten, sowie des Inlays einer unikondylären oder bikondylären Schlittenprothese oder einer Standard-Totalendoprothese des Knies bei einem Wechsel
81.51.29 ↔ Implantation einer Totalendoprothese des Hüftgelenks bei einem Prothesenwechsel, sonstige	81.54.45 ↔ Implantation der Tibia- oder Femurkomponenten, sowie des Inlays einer Sonder-Totalendoprothese oder einer achsengeführten Totalendoprothese des Knies, bei einem Wechsel
81.52.00 ↔ Implantation einer Teilprothese des Hüftgelenks, Implantation von Teilkomponenten einer Hüftendoprothese, n.n.bez.	81.54.46 ↔ Implantation eines isolierten Ersatzes der femoralen Gleitfläche bei einem Wechsel
81.52.21 ↔ Erstimplantation einer Monokopfprothese	
81.52.22 ↔ Erstimplantation einer Duokopfprothese	
81.52.29 ↔ Erstimplantation einer Teilprothese des Hüftgelenks, sonstige	
81.52.31 ↔ Erstimplantation einer Stütz- oder Pfannendachschale einer Hüftendoprothese	
81.52.39 ↔ Erstimplantation einer Teilkomponente einer Hüftendoprothese, sonstige	



81.54.47 ↔	Implantation eines kondylären Femurschildes mit Patella-Rückflächenersatz bei einem Wechsel	92.39.21 ↔	Andere Hochvoltstrahlentherapie, stereotaktische Bestrahlung, fraktioniert, zerebral, intensitätsmodulierte Bogenbestrahlung [IMAT]
81.54.49 ↔	Implantation von Teilkomponenten einer Knieendoprothese bei einem Wechsel, sonstige	92.39.22 ↔	Andere Hochvoltstrahlentherapie, stereotaktische Bestrahlung, fraktioniert, zerebral, bildgestützte Einstellung
81.55 ↔	Revision ohne Ersatz einer Knieendoprothese	92.39.29 ↔	Andere Hochvoltstrahlentherapie, stereotaktische Bestrahlung, fraktioniert, zerebral, sonstige
81.56 ↔	Totalprothese des oberen Sprunggelenks	92.39.30 ↔	Andere Hochvoltstrahlentherapie, stereotaktische Bestrahlung, fraktioniert, extrazerebral, intensitätsmodulierte Radiotherapie
81.59.10 ↔	Revision des Gelenkersatzes der unteren Extremitäten, ohne Wechsel	92.39.31 ↔	Andere Hochvoltstrahlentherapie, stereotaktische Bestrahlung, fraktioniert, extrazerebral, intensitätsmodulierte Bogenbestrahlung [IMAT]
81.59.11 ↔	Revision und Wechsel einer Sprunggelenkendoprothese	92.39.32 ↔	Andere Hochvoltstrahlentherapie, stereotaktische Bestrahlung, fraktioniert, extrazerebral, bildgestützte Einstellung
81.59.12 ↔	Revision und Wechsel einer Fusswurzelendoprothese	92.39.39 ↔	Andere Hochvoltstrahlentherapie, stereotaktische Bestrahlung, fraktioniert, extrazerebral, sonstige
81.59.13 ↔	Revision und Wechsel einer Vorfuss- oder Zehenendoprothese		
92.39.00 ↔	Sonstige stereotaktische Radiochirurgie, n.n.bez.		
92.39.01 ↔	Andere Hochvoltstrahlentherapie, stereotaktische Bestrahlung, fraktioniert, zerebral, n.n.bez.		
92.39.11 ↔	Andere Hochvoltstrahlentherapie, stereotaktische Bestrahlung, fraktioniert, extrazerebral, n.n.bez.		
92.39.20 ↔	Andere Hochvoltstrahlentherapie, stereotaktische Bestrahlung, fraktioniert, zerebral, intensitätsmodulierte Radiotherapie		

**ADRG L37****Krankheiten und Störungen der Harnorgane mit intensivmedizinischer Komplexbehandlung/IMCK > 196/184 Aufwandspunkten oder komplexe Diagnose und bestimmte Prozedur**

Mindestens eine Prozedur in Tabelle L37-2 oder mindestens eine Prozedur in Tabelle L37-3 oder Hauptdiagnose in Tabelle L37-1 und (Prozedur in Tabelle L37-4 oder Dialyse)

**DRG L37A****Krankheiten und Störungen der Harnorgane mit intensivmedizinischer Komplexbehandlung/IMCK > 196/184 Aufwandspunkten oder komplexe Diagnose und bestimmter Prozedur, mit komplexer OR-Prozedur**

Komplexe OR-Prozeduren

**DRG L37B****Krankheiten und Störungen der Harnorgane mit intensivmedizinischer Komplexbehandlung/IMCK > 196/184 Aufwandspunkten oder komplexe Diagnose und bestimmter Prozedur****Diagnose L37-1**

D59.3	Hämolytisch-urämisches Syndrom	M31.1	Thrombotische Mikroangiopathie
-------	--------------------------------	-------	--------------------------------

**Prozedur L37-2**

99.B7.13 †↔	Intensivmedizinische Komplexbehandlung, 185 bis 360 Aufwandspunkte	99.B7.1E †↔	Intensivmedizinische Komplexbehandlung, 2761 bis 3220 Aufwandspunkte
99.B7.14 †↔	Intensivmedizinische Komplexbehandlung, 361 bis 552 Aufwandspunkte	99.B7.1F †↔	Intensivmedizinische Komplexbehandlung, 3221 bis 3680 Aufwandspunkte
99.B7.15 †↔	Intensivmedizinische Komplexbehandlung, 553 bis 828 Aufwandspunkte	99.B7.1G †↔	Intensivmedizinische Komplexbehandlung, 3681 bis 4600 Aufwandspunkte
99.B7.16 †↔	Intensivmedizinische Komplexbehandlung, 829 bis 1104 Aufwandspunkte	99.B7.1H †↔	Intensivmedizinische Komplexbehandlung, 4601 bis 5520 Aufwandspunkte
99.B7.17 †↔	Intensivmedizinische Komplexbehandlung, 1105 bis 1380 Aufwandspunkte	99.B7.1I †↔	Intensivmedizinische Komplexbehandlung, 5521 bis 7360 Aufwandspunkte
99.B7.18 †↔	Intensivmedizinische Komplexbehandlung, 1381 bis 1656 Aufwandspunkte	99.B7.1J †↔	Intensivmedizinische Komplexbehandlung, 7361 bis 9200 Aufwandspunkte
99.B7.1A †↔	Intensivmedizinische Komplexbehandlung, 1657 bis 1932 Aufwandspunkte	99.B7.1K †↔	Intensivmedizinische Komplexbehandlung, 9201 bis 11040 Aufwandspunkte
99.B7.1B †↔	Intensivmedizinische Komplexbehandlung, 1933 bis 2208 Aufwandspunkte	99.B7.1L †↔	Intensivmedizinische Komplexbehandlung, 11041 bis 13800 Aufwandspunkte
99.B7.1C †↔	Intensivmedizinische Komplexbehandlung, 2209 bis 2484 Aufwandspunkte	99.B7.1M †↔	Intensivmedizinische Komplexbehandlung, 13801 bis 16560 Aufwandspunkte
99.B7.1D †↔	Intensivmedizinische Komplexbehandlung, 2485 bis 2760 Aufwandspunkte	99.B7.1N †↔	Intensivmedizinische Komplexbehandlung, 16561 bis 19320 Aufwandspunkte

99.B7.1O †↔ Intensivmedizinische Komplexbehandlung, 19321 und mehr Aufwandspunkte	99.B7.4S †↔ Intensivmedizinische Komplexbehandlung im Kindesalter (Basisprozedur), 19601 und mehr Aufwandspunkte
99.B7.44 †↔ Intensivmedizinische Komplexbehandlung im Kindesalter (Basisprozedur), 197 bis 392 Aufwandspunkte	99.B7.54 †↔ Intensivmedizinische Komplexbehandlung im Neugeborenenalter (Basisprozedur), 197 bis 392 Aufwandspunkte
99.B7.45 †↔ Intensivmedizinische Komplexbehandlung im Kindesalter (Basisprozedur), 393 bis 588 Aufwandspunkte	99.B7.55 †↔ Intensivmedizinische Komplexbehandlung im Neugeborenenalter (Basisprozedur), 393 bis 588 Aufwandspunkte
99.B7.46 †↔ Intensivmedizinische Komplexbehandlung im Kindesalter (Basisprozedur), 589 bis 784 Aufwandspunkte	99.B7.56 †↔ Intensivmedizinische Komplexbehandlung im Neugeborenenalter (Basisprozedur), 589 bis 784 Aufwandspunkte
99.B7.47 †↔ Intensivmedizinische Komplexbehandlung im Kindesalter (Basisprozedur), 785 bis 980 Aufwandspunkte	99.B7.57 †↔ Intensivmedizinische Komplexbehandlung im Neugeborenenalter (Basisprozedur), 785 bis 980 Aufwandspunkte
99.B7.48 †↔ Intensivmedizinische Komplexbehandlung im Kindesalter (Basisprozedur), 981 bis 1176 Aufwandspunkte	99.B7.58 †↔ Intensivmedizinische Komplexbehandlung im Neugeborenenalter (Basisprozedur), 981 bis 1176 Aufwandspunkte
99.B7.4A †↔ Intensivmedizinische Komplexbehandlung im Kindesalter (Basisprozedur), 1177 bis 1470 Aufwandspunkte	99.B7.5A †↔ Intensivmedizinische Komplexbehandlung im Neugeborenenalter (Basisprozedur), 1177 bis 1470 Aufwandspunkte
99.B7.4B †↔ Intensivmedizinische Komplexbehandlung im Kindesalter (Basisprozedur), 1471 bis 1764 Aufwandspunkte	99.B7.5B †↔ Intensivmedizinische Komplexbehandlung im Neugeborenenalter (Basisprozedur), 1471 bis 1764 Aufwandspunkte
99.B7.4C †↔ Intensivmedizinische Komplexbehandlung im Kindesalter (Basisprozedur), 1765 bis 2058 Aufwandspunkte	99.B7.5C †↔ Intensivmedizinische Komplexbehandlung im Neugeborenenalter (Basisprozedur), 1765 bis 2058 Aufwandspunkte
99.B7.4D †↔ Intensivmedizinische Komplexbehandlung im Kindesalter (Basisprozedur), 2059 bis 2352 Aufwandspunkte	99.B7.5D †↔ Intensivmedizinische Komplexbehandlung im Neugeborenenalter (Basisprozedur), 2059 bis 2352 Aufwandspunkte
99.B7.4E †↔ Intensivmedizinische Komplexbehandlung im Kindesalter (Basisprozedur), 2353 bis 2646 Aufwandspunkte	99.B7.5E †↔ Intensivmedizinische Komplexbehandlung im Neugeborenenalter (Basisprozedur), 2353 bis 2646 Aufwandspunkte
99.B7.4F †↔ Intensivmedizinische Komplexbehandlung im Kindesalter (Basisprozedur), 2647 bis 2940 Aufwandspunkte	99.B7.5F †↔ Intensivmedizinische Komplexbehandlung im Neugeborenenalter (Basisprozedur), 2647 bis 2940 Aufwandspunkte
99.B7.4G †↔ Intensivmedizinische Komplexbehandlung im Kindesalter (Basisprozedur), 2941 bis 3430 Aufwandspunkte	99.B7.5G †↔ Intensivmedizinische Komplexbehandlung im Neugeborenenalter (Basisprozedur), 2941 bis 3430 Aufwandspunkte
99.B7.4H †↔ Intensivmedizinische Komplexbehandlung im Kindesalter (Basisprozedur), 3431 bis 3920 Aufwandspunkte	99.B7.5H †↔ Intensivmedizinische Komplexbehandlung im Neugeborenenalter (Basisprozedur), 3431 bis 3920 Aufwandspunkte
99.B7.4I †↔ Intensivmedizinische Komplexbehandlung im Kindesalter (Basisprozedur), 3921 bis 4410 Aufwandspunkte	99.B7.5I †↔ Intensivmedizinische Komplexbehandlung im Neugeborenenalter (Basisprozedur), 3921 bis 4410 Aufwandspunkte
99.B7.4J †↔ Intensivmedizinische Komplexbehandlung im Kindesalter (Basisprozedur), 4411 bis 4900 Aufwandspunkte	99.B7.5J †↔ Intensivmedizinische Komplexbehandlung im Neugeborenenalter (Basisprozedur), 4411 bis 4900 Aufwandspunkte
99.B7.4K †↔ Intensivmedizinische Komplexbehandlung im Kindesalter (Basisprozedur), 4901 bis 5880 Aufwandspunkte	99.B7.5K †↔ Intensivmedizinische Komplexbehandlung im Neugeborenenalter (Basisprozedur), 4901 bis 5880 Aufwandspunkte
99.B7.4L †↔ Intensivmedizinische Komplexbehandlung im Kindesalter (Basisprozedur), 5881 bis 6860 Aufwandspunkte	99.B7.5L †↔ Intensivmedizinische Komplexbehandlung im Neugeborenenalter (Basisprozedur), 5881 bis 6860 Aufwandspunkte
99.B7.4M †↔ Intensivmedizinische Komplexbehandlung im Kindesalter (Basisprozedur), 6861 bis 7840 Aufwandspunkte	99.B7.5M †↔ Intensivmedizinische Komplexbehandlung im Neugeborenenalter (Basisprozedur), 6861 bis 7840 Aufwandspunkte
99.B7.4N †↔ Intensivmedizinische Komplexbehandlung im Kindesalter (Basisprozedur), 7841 bis 9800 Aufwandspunkte	99.B7.5N †↔ Intensivmedizinische Komplexbehandlung im Neugeborenenalter (Basisprozedur), 7841 bis 9800 Aufwandspunkte
99.B7.4O †↔ Intensivmedizinische Komplexbehandlung im Kindesalter (Basisprozedur), 9801 bis 11760 Aufwandspunkte	99.B7.5O †↔ Intensivmedizinische Komplexbehandlung im Neugeborenenalter (Basisprozedur), 9801 bis 11760 Aufwandspunkte
99.B7.4P †↔ Intensivmedizinische Komplexbehandlung im Kindesalter (Basisprozedur), 11761 bis 13720 Aufwandspunkte	99.B7.5P †↔ Intensivmedizinische Komplexbehandlung im Neugeborenenalter (Basisprozedur), 11761 bis 13720 Aufwandspunkte
99.B7.4Q †↔ Intensivmedizinische Komplexbehandlung im Kindesalter (Basisprozedur), 13721 bis 16660 Aufwandspunkte	99.B7.5Q †↔ Intensivmedizinische Komplexbehandlung im Neugeborenenalter (Basisprozedur), 13721 bis 16660 Aufwandspunkte
99.B7.4R †↔ Intensivmedizinische Komplexbehandlung im Kindesalter (Basisprozedur), 16661 bis 19600 Aufwandspunkte	

99.B7.5R †↔ Intensivmedizinische Komplexbehandlung im Neugeborenenalter (Basisprozedur), 16661 bis 19600 Aufwandspunkte

99.B7.5S †↔ Intensivmedizinische Komplexbehandlung im Neugeborenenalter (Basisprozedur), 19601 und mehr Aufwandspunkte

### Prozedur L37-3

99.B8.13 †↔ IMC-Komplexbehandlung des Erwachsenen, 185 bis 360 Aufwandspunkte

99.B8.4G †↔ IMC-Komplexbehandlung im Kindesalter, 2941 bis 3430 Aufwandspunkte

99.B8.14 †↔ IMC-Komplexbehandlung des Erwachsenen, 361 bis 552 Aufwandspunkte

99.B8.4H †↔ IMC-Komplexbehandlung im Kindesalter, 3431 bis 3920 Aufwandspunkte

99.B8.15 †↔ IMC-Komplexbehandlung des Erwachsenen, 553 bis 828 Aufwandspunkte

99.B8.4I †↔ IMC-Komplexbehandlung im Kindesalter, 3921 bis 4410 Aufwandspunkte

99.B8.16 †↔ IMC-Komplexbehandlung des Erwachsenen, 829 bis 1104 Aufwandspunkte

99.B8.4J †↔ IMC-Komplexbehandlung im Kindesalter, 4411 bis 4900 Aufwandspunkte

99.B8.17 †↔ IMC-Komplexbehandlung des Erwachsenen, 1105 bis 1380 Aufwandspunkte

99.B8.4K †↔ IMC-Komplexbehandlung im Kindesalter, 4901 bis 5880 Aufwandspunkte

99.B8.18 †↔ IMC-Komplexbehandlung des Erwachsenen, 1381 bis 1656 Aufwandspunkte

99.B8.4L †↔ IMC-Komplexbehandlung im Kindesalter, 5881 bis 6860 Aufwandspunkte

99.B8.1A †↔ IMC-Komplexbehandlung des Erwachsenen, 1657 bis 1932 Aufwandspunkte

99.B8.4M †↔ IMC-Komplexbehandlung im Kindesalter, 6861 bis 7840 Aufwandspunkte

99.B8.1B †↔ IMC-Komplexbehandlung des Erwachsenen, 1933 bis 2208 Aufwandspunkte

99.B8.4N †↔ IMC-Komplexbehandlung im Kindesalter, 7841 bis 9800 Aufwandspunkte

99.B8.1C †↔ IMC-Komplexbehandlung des Erwachsenen, 2209 bis 2484 Aufwandspunkte

99.B8.4O †↔ IMC-Komplexbehandlung im Kindesalter, 9801 bis 11760 Aufwandspunkte

99.B8.1D †↔ IMC-Komplexbehandlung des Erwachsenen, 2485 bis 2760 Aufwandspunkte

99.B8.4P †↔ IMC-Komplexbehandlung im Kindesalter, 11761 bis 13720 Aufwandspunkte

99.B8.1E †↔ IMC-Komplexbehandlung des Erwachsenen, 2761 bis 3220 Aufwandspunkte

99.B8.4Q †↔ IMC-Komplexbehandlung im Kindesalter, 13721 bis 16660 Aufwandspunkte

99.B8.1F †↔ IMC-Komplexbehandlung des Erwachsenen, 3221 bis 3680 Aufwandspunkte

99.B8.4R †↔ IMC-Komplexbehandlung im Kindesalter, 16661 bis 19600 Aufwandspunkte

99.B8.1G †↔ IMC-Komplexbehandlung des Erwachsenen, 3681 bis 4600 Aufwandspunkte

99.B8.4S †↔ IMC-Komplexbehandlung im Kindesalter, 19601 und mehr Aufwandspunkte

99.B8.1H †↔ IMC-Komplexbehandlung des Erwachsenen, 4601 bis 5520 Aufwandspunkte

99.B8.54 †↔ IMC-Komplexbehandlung im Neugeborenenalter, 197 bis 392 Aufwandspunkte

99.B8.1I †↔ IMC-Komplexbehandlung des Erwachsenen, 5521 bis 7360 Aufwandspunkte

99.B8.55 †↔ IMC-Komplexbehandlung im Neugeborenenalter, 393 bis 588 Aufwandspunkte

99.B8.1J †↔ IMC-Komplexbehandlung des Erwachsenen, 7361 bis 9200 Aufwandspunkte

99.B8.56 †↔ IMC-Komplexbehandlung im Neugeborenenalter, 589 bis 784 Aufwandspunkte

99.B8.1K †↔ IMC-Komplexbehandlung des Erwachsenen, 9201 bis 11040 Aufwandspunkte

99.B8.57 †↔ IMC-Komplexbehandlung im Neugeborenenalter, 785 bis 980 Aufwandspunkte

99.B8.1L †↔ IMC-Komplexbehandlung des Erwachsenen, 11041 bis 13800 Aufwandspunkte

99.B8.58 †↔ IMC-Komplexbehandlung im Neugeborenenalter, 981 bis 1176 Aufwandspunkte

99.B8.1M †↔ IMC-Komplexbehandlung des Erwachsenen, 13801 bis 16560 Aufwandspunkte

99.B8.5A †↔ IMC-Komplexbehandlung im Neugeborenenalter, 1177 bis 1470 Aufwandspunkte

99.B8.1N †↔ IMC-Komplexbehandlung des Erwachsenen, 16561 bis 19320 Aufwandspunkte

99.B8.5B †↔ IMC-Komplexbehandlung im Neugeborenenalter, 1471 bis 1764 Aufwandspunkte

99.B8.1O †↔ IMC-Komplexbehandlung des Erwachsenen, 19321 und mehr Aufwandspunkte

99.B8.5C †↔ IMC-Komplexbehandlung im Neugeborenenalter, 1765 bis 2058 Aufwandspunkte

99.B8.44 †↔ IMC-Komplexbehandlung im Kindesalter, 197 bis 392 Aufwandspunkte

99.B8.5D †↔ IMC-Komplexbehandlung im Neugeborenenalter, 2059 bis 2352 Aufwandspunkte

99.B8.45 †↔ IMC-Komplexbehandlung im Kindesalter, 393 bis 588 Aufwandspunkte

99.B8.5E †↔ IMC-Komplexbehandlung im Neugeborenenalter, 2353 bis 2646 Aufwandspunkte

99.B8.46 †↔ IMC-Komplexbehandlung im Kindesalter, 589 bis 784 Aufwandspunkte

99.B8.5F †↔ IMC-Komplexbehandlung im Neugeborenenalter, 2647 bis 2940 Aufwandspunkte

99.B8.47 †↔ IMC-Komplexbehandlung im Kindesalter, 785 bis 980 Aufwandspunkte

99.B8.5G †↔ IMC-Komplexbehandlung im Neugeborenenalter, 2941 bis 3430 Aufwandspunkte

99.B8.48 †↔ IMC-Komplexbehandlung im Kindesalter, 981 bis 1176 Aufwandspunkte

99.B8.5H †↔ IMC-Komplexbehandlung im Neugeborenenalter, 3431 bis 3920 Aufwandspunkte

99.B8.4A †↔ IMC-Komplexbehandlung im Kindesalter, 1177 bis 1470 Aufwandspunkte

99.B8.5I †↔ IMC-Komplexbehandlung im Neugeborenenalter, 3921 bis 4410 Aufwandspunkte

99.B8.4B †↔ IMC-Komplexbehandlung im Kindesalter, 1471 bis 1764 Aufwandspunkte

99.B8.5J †↔ IMC-Komplexbehandlung im Neugeborenenalter, 4411 bis 4900 Aufwandspunkte

99.B8.4C †↔ IMC-Komplexbehandlung im Kindesalter, 1765 bis 2058 Aufwandspunkte

99.B8.5K †↔ IMC-Komplexbehandlung im Neugeborenenalter, 4901 bis 5880 Aufwandspunkte

99.B8.4D †↔ IMC-Komplexbehandlung im Kindesalter, 2059 bis 2352 Aufwandspunkte

99.B8.5L †↔ IMC-Komplexbehandlung im Neugeborenenalter, 5881 bis 6860 Aufwandspunkte

99.B8.4E †↔ IMC-Komplexbehandlung im Kindesalter, 2353 bis 2646 Aufwandspunkte

99.B8.5M †↔ IMC-Komplexbehandlung im Neugeborenenalter, 6861 bis 7840 Aufwandspunkte

99.B8.4F †↔ IMC-Komplexbehandlung im Kindesalter, 2647 bis 2940 Aufwandspunkte

99.B8.5N †↔ IMC-Komplexbehandlung im Neugeborenenalter, 7841 bis 9800 Aufwandspunkte

99.B8.5O ‡↔ IMC-Komplexbehandlung im Neugeborenenalter, 9801 bis 11760 Aufwandspunkte	99.B8.5R ‡↔ IMC-Komplexbehandlung im Neugeborenenalter, 16661 bis 19600 Aufwandspunkte
99.B8.5P ‡↔ IMC-Komplexbehandlung im Neugeborenenalter, 11761 bis 13720 Aufwandspunkte	99.B8.5S ‡↔ IMC-Komplexbehandlung im Neugeborenenalter, 19601 und mehr Aufwandspunkte
99.B8.5Q ‡↔ IMC-Komplexbehandlung im Neugeborenenalter, 13721 bis 16660 Aufwandspunkte	

**Prozedur L37-4**

99.71.00 ‡↔ Therapeutische Plasmapherese, n.n.bez.	99.76.11 ‡↔ Extrakorporale Immunadsorption, mit regenerierbarer Säule
99.71.12 ‡↔ Therapeutische Plasmapherese, Plasmaaustausch mit NaCl und Kolloiden (z. B. Albumin)	99.76.20 ‡↔ LDL-Apherese
99.71.13 ‡↔ Therapeutische Plasmapherese, Plasmaaustausch ausschliesslich mit FFP [qFFP, piFFP]	99.76.31 ‡↔ Extrakorporale Adsorption hydrophober, niedrig- und mittelmolekularer Substanzen
99.71.99 ‡↔ Therapeutische Plasmapherese, sonstige	99.78 ‡↔ Aquapherese
99.72.11 ‡↔ Therapeutische Leukapherese	99.79.00 ‡↔ Sonstige therapeutische Apherese, n.n.bez.
99.73 ‡↔ Therapeutische Erythropherese	99.79.11 ‡↔ Vorbereitung auf ABO - inkompatible Lebendspender Organtransplantation
99.74 ‡↔ Therapeutische Thrombopherese	99.79.21 ‡↔ Apherese zur Elimination von Endotoxin mittels Polymyxin-Hämoperfusion
99.76.00 ‡↔ Extrakorporale Immunadsorption und Adsorption, n.n.bez.	99.88 ‡↔ Therapeutische Photopherese
99.76.09 ‡↔ Extrakorporale Immunadsorption und Adsorption, sonstige	
99.76.10 ‡↔ Extrakorporale Immunadsorption, mit nicht regenerierbarer Säule	

**ADRG L38****Komplizierende Prozedur mit bestimmtem operativen Eingriff oder Multiviszeraler Eingriff bei Krankheiten und Störungen der Harnorgane**

Komplizierende Prozeduren und (Definition der DRG (L03Z) oder Definition der DRG (L04A) oder Definition der DRG (L13A) oder Definition der DRG (L18A) oder Multiviszeraler Eingriff

**DRG L38Z****Komplizierende Prozedur mit bestimmtem operativen Eingriff oder Multiviszeraler Eingriff bei Krankheiten und Störungen der Harnorgane****ADRG L40****Diagnostische Ureterorenoskopie**

Prozedur in Tabelle L40-1

**DRG L40Z****Diagnostische Ureterorenoskopie****Prozedur L40-1**

55.01.00 ‡↔ Nephrotomie, n.n.bez.	55.21 ‡↔ Nephroskopie
55.01.10 ‡↔ Nephrotomie, perkutan-transrenal	55.22 ‡↔ Pyeloskopie
55.01.99 ‡↔ Nephrotomie, sonstige	55.92 ‡↔ Perkutane Aspiration an der Niere (Nierenbecken)
55.11 ‡↔ Pyelotomie	56.31 ‡↔ Ureteroskopie

**ADRG L42****Extrakorporale Stosswellen-Lithotripsie (ESWL) bei Harnsteinen**

Hauptdiagnose in Tabelle L42-1 und Prozedur in Tabelle L42-3

**DRG L42A****Extrakorporale Stosswellen-Lithotripsie (ESWL) bei Harnsteinen mit auxiliären Massnahmen oder bei Para- / Tetraplegie**

Prozedur in Tabelle L42-4 oder Nebendiagnose in Tabelle L42-2

**DRG L42B****Extrakorporale Stosswellen-Lithotripsie (ESWL) bei Harnsteinen****Diagnose L42-1**

K66.2	Retroperitonealfibrose	N20.0	Nierenstein
N13.0	Hydronephrose bei ureteropelviner Obstruktion	N20.1	Ureterstein
N13.1	Hydronephrose bei Ureterstriktur, anderenorts nicht klassifiziert	N20.2	Nierenstein und Ureterstein gleichzeitig
N13.20	Hydronephrose bei Obstruktion durch Nierenstein	N20.9	Harnstein, nicht näher bezeichnet
N13.21	Hydronephrose bei Obstruktion durch Ureterstein	N21.0	Stein in der Harnblase
N13.29	Hydronephrose bei Obstruktion durch Nieren- und Ureterstein, Steinlokalisierung nicht näher bezeichnet	N21.1	Urethrastein
N13.3	Sonstige und nicht näher bezeichnete Hydronephrose	N21.8	Stein in sonstigen unteren Harnwegen
N13.4	Hydroureter	N21.9	Stein in den unteren Harnwegen, nicht näher bezeichnet
N13.5	Abknickung und Striktur des Ureters ohne Hydronephrose	N23	Nicht näher bezeichnete Nierenkolik

**Diagnose L42-2**

G04.1	Humane T-Zell-lymphotrope Virus-assoziierte Myelopathie	G82.32	Schlaffe Tetraparese und Tetraplegie: Chronische komplette Querschnittlähmung
G82.00	Schlaffe Paraparese und Paraplegie: Akute komplette Querschnittlähmung nichttraumatischer Genese	G82.33	Schlaffe Tetraparese und Tetraplegie: Chronische inkomplette Querschnittlähmung
G82.01	Schlaffe Paraparese und Paraplegie: Akute inkomplette Querschnittlähmung nichttraumatischer Genese	G82.40	Spastische Tetraparese und Tetraplegie: Akute komplette Querschnittlähmung nichttraumatischer Genese
G82.02	Schlaffe Paraparese und Paraplegie: Chronische komplette Querschnittlähmung	G82.41	Spastische Tetraparese und Tetraplegie: Akute inkomplette Querschnittlähmung nichttraumatischer Genese
G82.03	Schlaffe Paraparese und Paraplegie: Chronische inkomplette Querschnittlähmung	G82.42	Spastische Tetraparese und Tetraplegie: Chronische komplette Querschnittlähmung
G82.10	Spastische Paraparese und Paraplegie: Akute komplette Querschnittlähmung nichttraumatischer Genese	G82.43	Spastische Tetraparese und Tetraplegie: Chronische inkomplette Querschnittlähmung
G82.11	Spastische Paraparese und Paraplegie: Akute inkomplette Querschnittlähmung nichttraumatischer Genese	G82.50	Tetraparese und Tetraplegie, nicht näher bezeichnet: Akute komplette Querschnittlähmung nichttraumatischer Genese
G82.12	Spastische Paraparese und Paraplegie: Chronische komplette Querschnittlähmung	G82.51	Tetraparese und Tetraplegie, nicht näher bezeichnet: Akute inkomplette Querschnittlähmung nichttraumatischer Genese
G82.13	Spastische Paraparese und Paraplegie: Chronische inkomplette Querschnittlähmung	G82.52	Tetraparese und Tetraplegie, nicht näher bezeichnet: Chronische komplette Querschnittlähmung
G82.20	Paraparese und Paraplegie, nicht näher bezeichnet: Akute komplette Querschnittlähmung nichttraumatischer Genese	G82.53	Tetraparese und Tetraplegie, nicht näher bezeichnet: Chronische inkomplette Querschnittlähmung
G82.21	Paraparese und Paraplegie, nicht näher bezeichnet: Akute inkomplette Querschnittlähmung nichttraumatischer Genese	G83.5	Locked-in-Syndrom
G82.22	Paraparese und Paraplegie, nicht näher bezeichnet: Chronische komplette Querschnittlähmung	G93.80	Apallisches Syndrom
G82.23	Paraparese und Paraplegie, nicht näher bezeichnet: Chronische inkomplette Querschnittlähmung	P11.50	Geburtsverletzung der Wirbelsäule und des Rückenmarkes: Mit akuter Querschnittlähmung
G82.30	Schlaffe Tetraparese und Tetraplegie: Akute komplette Querschnittlähmung nichttraumatischer Genese	P11.51	Geburtsverletzung der Wirbelsäule und des Rückenmarkes: Mit chronischer Querschnittlähmung
G82.31	Schlaffe Tetraparese und Tetraplegie: Akute inkomplette Querschnittlähmung nichttraumatischer Genese	P91.80	Locked-in-Syndrom und apallisches Syndrom beim Neugeborenen
		S34.18	Sonstige Verletzung des lumbalen Rückenmarkes
		S34.38	Sonstige und nicht näher bezeichnete Verletzungen der Cauda equina

**Prozedur L42-3**

98.51 †↔ Extrakorporelle Stosswellen-Lithotripsie [ESWL] von Niere, Ureter und Blase

**Prozedur L42-4**

55.01.00 †↔ Nephrotomie, n.n.bez.	57.32 †↔ Sonstige Zystoskopie
55.01.10 †↔ Nephrotomie, perkutan-transrenal	58.22 †↔ Sonstige Urethroskopie
55.01.99 †↔ Nephrotomie, sonstige	58.93.00 †↔ Implantation, Revision, Entfernung eines Harnblasensphinkters, n.n.bez.
55.02.00 †↔ Nephrostomie, n.n.bez.	58.93.21 †↔ Entfernen eines künstlichen Harnblasensphinkters
55.02.10 †↔ Nephrostomie, perkutan-transrenal	58.93.31 †↔ Revision ohne Ersatz eines künstlichen Harnblasensphinkters
55.02.99 †↔ Nephrostomie, sonstige	58.93.99 †↔ Implantation, Revision, Entfernung eines Harnblasensphinkters, sonstige
55.03.00 †↔ Perkutane Nephrostomie ohne Desintegration von Steinmaterial, n.n.bez.	58.99.00 †↔ Sonstige Operationen an Urethra und Periurethralgewebe, n.n.bez.
55.03.10 †↔ Perkutane Nephrostomie ohne Desintegration von Steinmaterial, Entfernung von Harnstein(en) aus dem Nierenbecken	58.99.10 †↔ Sonstige Operationen an Urethra und Periurethralgewebe, Einlegen und Wechsel eines Stent in die Urethra
55.03.11 †↔ Perkutane Nephrostomie ohne Desintegration von Steinmaterial, Entfernung von Harnstein(en) aus dem Ureter	58.99.99 †↔ Sonstige Operationen an Urethra und Periurethralgewebe, sonstige
55.03.99 †↔ Perkutane Nephrostomie ohne Desintegration von Steinmaterial, sonstige	59.8X.00 †↔ Ureter-Katheterisierung, n.n.bez.
55.05 †↔ Perkutan-transrenale Erweiterung des pyeloureteralen Übergangs	59.8X.10 †↔ Ureter-Katheterisierung, Einlage, transurethral
55.11 †↔ Pyelotomie	59.8X.11 †↔ Ureter-Katheterisierung, Wechsel, transurethral
55.12 †↔ Pyelostomie	59.8X.12 †↔ Ureter-Katheterisierung, Einlage, perkutan-transrenal
55.23 †↔ Geschlossene [perkutane] [Nadel-] Biopsie an der Niere	59.8X.99 †↔ Ureter-Katheterisierung, sonstige
55.25 †↔ Transvenöse Nierenbiopsie	59.93 †↔ Ersetzen eines Ureterostomie-Katheters
55.92 †↔ Perkutane Aspiration an der Niere (Nierenbecken)	97.61 †↔ Entfernen eines Pyelostomie- oder Nephrostomie-Katheters
55.93 †↔ Ersetzen einer Nephrostomie-Kanüle	97.62 †↔ Entfernen eines Ureterostomie- oder Ureterkatheters
55.94 †↔ Ersetzen einer Pyelostomie-Kanüle	
57.19.10 †↔ Sonstige Zystotomie, endoskopische Entfernung eines Harnsteins, perkutan-transvesikal	
57.19.11 †↔ Sonstige Zystotomie, Endoskopische Entfernung eines Fremdkörpers, perkutan-transvesikal	

**ADRG L60****Niereninsuffizienz, mehr als ein Belegungstag**

Hauptdiagnose in Tabelle L60-1 und Verweildauer > 1 Tag

**DRG L60A****Niereninsuffizienz, mehr als ein Belegungstag, mit Dialyse, akutem Nierenversagen und schwere CC oder mit Dialyse und akutem Nierenversagen oder schwere CC, Alter < 16 Jahre**

Hauptdiagnose in Tabelle L60-2 und PCCL > 2 und Dialyse oder (Dialyse und (Hauptdiagnose in Tabelle L60-2 oder PCCL > 2)) und (Alter < 16 Jahre)

**DRG L60B****Niereninsuffizienz, mehr als ein Belegungstag, mit Dialyse und akutem Nierenversagen oder schwere CC und Alter > 15 Jahre, oder Dialyse oder schwere CC mit Para-/Tetraplegie**

Dialyse und (Hauptdiagnose in Tabelle L60-2 oder PCCL > 2) oder (PCCL > 2 oder Dialyse) und (Nebendiagnose in Tabelle L60-3)

**DRG L60C****Niereninsuffizienz, mehr als ein Belegungstag, mit Dialyse oder schwere CC**

PCCL > 2 oder Dialyse

**DRG L60D****Niereninsuffizienz, mehr als ein Belegungstag, mit akutem Nierenversagen**

Hauptdiagnose in Tabelle L60-2

**DRG L60E****Niereninsuffizienz, mehr als ein Belegungstag****Diagnose L60-1**

I12.00	Hypertensive Nierenkrankheit mit Niereninsuffizienz: Ohne Angabe einer hypertensiven Krise	N17.29	Akutes Nierenversagen mit Marknekrose: Stadium nicht näher bezeichnet
I12.01	Hypertensive Nierenkrankheit mit Niereninsuffizienz: Mit Angabe einer hypertensiven Krise	N17.81	Sonstiges akutes Nierenversagen: Stadium 1
I13.10	Hypertensive Herz- und Nierenkrankheit mit Niereninsuffizienz: Ohne Angabe einer hypertensiven Krise	N17.82	Sonstiges akutes Nierenversagen: Stadium 2
I13.11	Hypertensive Herz- und Nierenkrankheit mit Niereninsuffizienz: Mit Angabe einer hypertensiven Krise	N17.83	Sonstiges akutes Nierenversagen: Stadium 3
N17.01	Akutes Nierenversagen mit Tubulusnekrose: Stadium 1	N17.89	Sonstiges akutes Nierenversagen: Stadium nicht näher bezeichnet
N17.02	Akutes Nierenversagen mit Tubulusnekrose: Stadium 2	N17.91	Akutes Nierenversagen, nicht näher bezeichnet: Stadium 1
N17.03	Akutes Nierenversagen mit Tubulusnekrose: Stadium 3	N17.92	Akutes Nierenversagen, nicht näher bezeichnet: Stadium 2
N17.09	Akutes Nierenversagen mit Tubulusnekrose: Stadium nicht näher bezeichnet	N17.93	Akutes Nierenversagen, nicht näher bezeichnet: Stadium 3
N17.11	Akutes Nierenversagen mit akuter Rindennekrose: Stadium 1	N17.99	Akutes Nierenversagen, nicht näher bezeichnet: Stadium nicht näher bezeichnet
N17.12	Akutes Nierenversagen mit akuter Rindennekrose: Stadium 2	N18.1	Chronische Nierenkrankheit, Stadium 1
N17.13	Akutes Nierenversagen mit akuter Rindennekrose: Stadium 3	N18.2	Chronische Nierenkrankheit, Stadium 2
N17.19	Akutes Nierenversagen mit akuter Rindennekrose: Stadium nicht näher bezeichnet	N18.3	Chronische Nierenkrankheit, Stadium 3
N17.21	Akutes Nierenversagen mit Marknekrose: Stadium 1	N18.4	Chronische Nierenkrankheit, Stadium 4
N17.22	Akutes Nierenversagen mit Marknekrose: Stadium 2	N18.5	Chronische Nierenkrankheit, Stadium 5
N17.23	Akutes Nierenversagen mit Marknekrose: Stadium 3	N18.80	Einseitige chronische Nierenfunktionsstörung
		N18.89	Sonstige chronische Nierenkrankheit, Stadium nicht näher bezeichnet
		N18.9	Chronische Nierenkrankheit, nicht näher bezeichnet
		N19	Nicht näher bezeichnete Niereninsuffizienz
		N99.0	Nierenversagen nach medizinischen Maßnahmen
		R34	Anurie und Oligurie
		T79.5	Traumatische Anurie
		Z49.0	Vorbereitung auf die Dialyse
		Z49.1	Extrakorporale Dialyse

**Diagnose L60-2**

N17.03	Akutes Nierenversagen mit Tubulusnekrose: Stadium 3	N17.23	Akutes Nierenversagen mit Marknekrose: Stadium 3
N17.13	Akutes Nierenversagen mit akuter Rindennekrose: Stadium 3	N17.83	Sonstiges akutes Nierenversagen: Stadium 3
		N17.93	Akutes Nierenversagen, nicht näher bezeichnet: Stadium 3

**Diagnose L60-3**

G04.1	Humane T-Zell-lymphotrope Virus-assoziierte Myelopathie	G82.12	Spastische Paraparese und Paraplegie: Chronische komplette Querschnittlähmung
G82.00	Schlaffe Paraparese und Paraplegie: Akute komplette Querschnittlähmung nichttraumatischer Genese	G82.13	Spastische Paraparese und Paraplegie: Chronische inkomplette Querschnittlähmung
G82.01	Schlaffe Paraparese und Paraplegie: Akute inkomplette Querschnittlähmung nichttraumatischer Genese	G82.20	Paraparese und Paraplegie, nicht näher bezeichnet: Akute komplette Querschnittlähmung nichttraumatischer Genese
G82.02	Schlaffe Paraparese und Paraplegie: Chronische komplette Querschnittlähmung	G82.21	Paraparese und Paraplegie, nicht näher bezeichnet: Akute inkomplette Querschnittlähmung nichttraumatischer Genese
G82.03	Schlaffe Paraparese und Paraplegie: Chronische inkomplette Querschnittlähmung	G82.22	Paraparese und Paraplegie, nicht näher bezeichnet: Chronische komplette Querschnittlähmung
G82.10	Spastische Paraparese und Paraplegie: Akute komplette Querschnittlähmung nichttraumatischer Genese	G82.23	Paraparese und Paraplegie, nicht näher bezeichnet: Chronische inkomplette Querschnittlähmung
G82.11	Spastische Paraparese und Paraplegie: Akute inkomplette Querschnittlähmung nichttraumatischer Genese	G82.30	Schlaffe Tetraparese und Tetraplegie: Akute komplette Querschnittlähmung nichttraumatischer Genese

G82.31	Schlaffe Tetraparese und Tetraplegie: Akute inkomplette Querschnittlähmung nichttraumatischer Genese	G82.51	Tetraparese und Tetraplegie, nicht näher bezeichnet: Akute inkomplette Querschnittlähmung nichttraumatischer Genese
G82.32	Schlaffe Tetraparese und Tetraplegie: Chronische komplette Querschnittlähmung	G82.52	Tetraparese und Tetraplegie, nicht näher bezeichnet: Chronische komplette Querschnittlähmung
G82.33	Schlaffe Tetraparese und Tetraplegie: Chronische inkomplette Querschnittlähmung	G82.53	Tetraparese und Tetraplegie, nicht näher bezeichnet: Chronische inkomplette Querschnittlähmung
G82.40	Spastische Tetraparese und Tetraplegie: Akute komplette Querschnittlähmung nichttraumatischer Genese	G83.5	Locked-in-Syndrom
G82.41	Spastische Tetraparese und Tetraplegie: Akute inkomplette Querschnittlähmung nichttraumatischer Genese	G93.80	Apallisches Syndrom
G82.42	Spastische Tetraparese und Tetraplegie: Chronische komplette Querschnittlähmung	P11.50	Geburtsverletzung der Wirbelsäule und des Rückenmarkes: Mit akuter Querschnittlähmung
G82.43	Spastische Tetraparese und Tetraplegie: Chronische inkomplette Querschnittlähmung	P11.51	Geburtsverletzung der Wirbelsäule und des Rückenmarkes: Mit chronischer Querschnittlähmung
G82.50	Tetraparese und Tetraplegie, nicht näher bezeichnet: Akute komplette Querschnittlähmung nichttraumatischer Genese	P91.80	Locked-in-Syndrom und apallisches Syndrom beim Neugeborenen
		S34.18	Sonstige Verletzung des lumbalen Rückenmarkes
		S34.38	Sonstige und nicht näher bezeichnete Verletzungen der Cauda equina

**ADRG L62****Neubildungen der Harnorgane**

Hauptdiagnose in Tabelle L62-1

**DRG L62A****Neubildungen der Harnorgane mit Para-/Tetraplegie oder Alter < 16 Jahre oder aufwendige Konstellationen bei BNB**

Alter &lt; 16 Jahre oder Nebendiagnose in Tabelle L62-2 oder Aufwendige Konstellationen bei BNB

**DRG L62B****Neubildungen der Harnorgane, Alter > 15 Jahre****Diagnose L62-1**

C64	Bösartige Neubildung der Niere, ausgenommen Nierenbecken	D09.0	Carcinoma in situ: Harnblase
C65	Bösartige Neubildung des Nierenbeckens	D09.1	Carcinoma in situ: Sonstige und nicht näher bezeichnete Harnorgane
C66	Bösartige Neubildung des Ureters	D30.0	Gutartige Neubildung: Niere
C67.0	Bösartige Neubildung: Trigonum vesicae	D30.1	Gutartige Neubildung: Nierenbecken
C67.1	Bösartige Neubildung: Apex vesicae	D30.2	Gutartige Neubildung: Ureter
C67.2	Bösartige Neubildung: Laterale Harnblasenwand	D30.3	Gutartige Neubildung: Harnblase
C67.3	Bösartige Neubildung: Vordere Harnblasenwand	D30.4	Gutartige Neubildung: Urethra
C67.4	Bösartige Neubildung: Hintere Harnblasenwand	D30.7	Gutartige Neubildung: Sonstige Harnorgane
C67.5	Bösartige Neubildung: Harnblasenhals	D30.9	Gutartige Neubildung: Harnorgan, nicht näher bezeichnet
C67.6	Bösartige Neubildung: Ostium ureteris	D41.0	Neubildung unsicheren oder unbekanntes Verhaltens: Niere
C67.7	Bösartige Neubildung: Urachus	D41.1	Neubildung unsicheren oder unbekanntes Verhaltens: Nierenbecken
C67.8	Bösartige Neubildung: Harnblase, mehrere Teilbereiche überlappend	D41.2	Neubildung unsicheren oder unbekanntes Verhaltens: Ureter
C67.9	Bösartige Neubildung: Harnblase, nicht näher bezeichnet	D41.3	Neubildung unsicheren oder unbekanntes Verhaltens: Urethra
C68.0	Bösartige Neubildung: Urethra	D41.4	Neubildung unsicheren oder unbekanntes Verhaltens: Harnblase
C68.1	Bösartige Neubildung: Paraurethrale Drüse	D41.7	Neubildung unsicheren oder unbekanntes Verhaltens: Sonstige Harnorgane
C68.8	Bösartige Neubildung: Harnorgane, mehrere Teilbereiche überlappend	D41.9	Neubildung unsicheren oder unbekanntes Verhaltens: Harnorgan, nicht näher bezeichnet
C68.9	Bösartige Neubildung: Harnorgan, nicht näher bezeichnet	N30.4	Strahlenzystitis
C79.0	Sekundäre bösartige Neubildung der Niere und des Nierenbeckens		
C79.1	Sekundäre bösartige Neubildung der Harnblase sowie sonstiger und nicht näher bezeichneter Harnorgane		



**Diagnose L62-2**

G04.1	Humane T-Zell-lymphotrope Virus-assoziierte Myelopathie	G82.32	Schlaffe Tetraparese und Tetraplegie: Chronische komplette Querschnittlähmung
G82.00	Schlaffe Paraparese und Paraplegie: Akute komplette Querschnittlähmung nichttraumatischer Genese	G82.33	Schlaffe Tetraparese und Tetraplegie: Chronische inkomplette Querschnittlähmung
G82.01	Schlaffe Paraparese und Paraplegie: Akute inkomplette Querschnittlähmung nichttraumatischer Genese	G82.40	Spastische Tetraparese und Tetraplegie: Akute komplette Querschnittlähmung nichttraumatischer Genese
G82.02	Schlaffe Paraparese und Paraplegie: Chronische komplette Querschnittlähmung	G82.41	Spastische Tetraparese und Tetraplegie: Akute inkomplette Querschnittlähmung nichttraumatischer Genese
G82.03	Schlaffe Paraparese und Paraplegie: Chronische inkomplette Querschnittlähmung	G82.42	Spastische Tetraparese und Tetraplegie: Chronische komplette Querschnittlähmung
G82.10	Spastische Paraparese und Paraplegie: Akute komplette Querschnittlähmung nichttraumatischer Genese	G82.43	Spastische Tetraparese und Tetraplegie: Chronische inkomplette Querschnittlähmung
G82.11	Spastische Paraparese und Paraplegie: Akute inkomplette Querschnittlähmung nichttraumatischer Genese	G82.50	Tetraparese und Tetraplegie, nicht näher bezeichnet: Akute komplette Querschnittlähmung nichttraumatischer Genese
G82.12	Spastische Paraparese und Paraplegie: Chronische komplette Querschnittlähmung	G82.51	Tetraparese und Tetraplegie, nicht näher bezeichnet: Akute inkomplette Querschnittlähmung nichttraumatischer Genese
G82.13	Spastische Paraparese und Paraplegie: Chronische inkomplette Querschnittlähmung	G82.52	Tetraparese und Tetraplegie, nicht näher bezeichnet: Chronische komplette Querschnittlähmung
G82.20	Paraparese und Paraplegie, nicht näher bezeichnet: Akute komplette Querschnittlähmung nichttraumatischer Genese	G82.53	Tetraparese und Tetraplegie, nicht näher bezeichnet: Chronische inkomplette Querschnittlähmung
G82.21	Paraparese und Paraplegie, nicht näher bezeichnet: Akute inkomplette Querschnittlähmung nichttraumatischer Genese	G83.5	Locked-in-Syndrom
G82.22	Paraparese und Paraplegie, nicht näher bezeichnet: Chronische komplette Querschnittlähmung	G93.80	Apallisches Syndrom
G82.23	Paraparese und Paraplegie, nicht näher bezeichnet: Chronische inkomplette Querschnittlähmung	P11.50	Geburtsverletzung der Wirbelsäule und des Rückenmarkes: Mit akuter Querschnittlähmung
G82.30	Schlaffe Tetraparese und Tetraplegie: Akute komplette Querschnittlähmung nichttraumatischer Genese	P11.51	Geburtsverletzung der Wirbelsäule und des Rückenmarkes: Mit chronischer Querschnittlähmung
G82.31	Schlaffe Tetraparese und Tetraplegie: Akute inkomplette Querschnittlähmung nichttraumatischer Genese	P91.80	Locked-in-Syndrom und apallisches Syndrom beim Neugeborenen
		S34.18	Sonstige Verletzung des lumbalen Rückenmarkes
		S34.38	Sonstige und nicht näher bezeichnete Verletzungen der Cauda equina

**ADRG L63****Infektionen der Harnorgane**

Hauptdiagnose in Tabelle L63-1

**DRG L63A****Infektionen der Harnorgane mit schweren CC oder schwere motorische Funktionseinschränkung, und Pyonephrose oder Alter < 6 Jahre oder Para-/Tetraplegie oder erschwerende Diagnose oder Kontaktisolation ab 14 Behandlungstage**

(PCCL &gt; 2 oder Diagnose in Tabelle L63-2) und (Alter &lt; 6 Jahre oder Hauptdiagnose in Tabelle L63-3 oder mindestens eine Nebendiagnose in Tabelle L63-4 oder Prozedur in Tabelle L63-5)

**DRG L63B****Infektionen der Harnorgane mit schweren CC oder schwere motorische Funktionseinschränkung, Alter > 5 Jahre**

PCCL &gt; 2 oder Diagnose in Tabelle L63-2

**DRG L63C****Infektionen der Harnorgane mit bestimmtem Eingriff, Alter < 12 Jahre**

Alter &lt; 12 Jahre oder Prozedur in Tabelle L63-6

**DRG L63D****Infektionen der Harnorgane und Alter > 11 Jahre****Diagnose L63-1**

A18.1	Tuberkulose des Urogenitalsystems	N13.65	Sonstige und nicht näher bezeichnete
A98.5	Hämorrhagisches Fieber mit renalem Syndrom		Hydronephrose mit Infektion der Niere
B65.0	Schistosomiasis durch Schistosoma haematobium [Blasenbilharziose]	N13.66	Hydroureter mit Infektion der Niere
N10	Akute tubulointerstitielle Nephritis	N13.67	Abknickung und Striktur des Ureters ohne Hydronephrose mit Infektion der Niere
N11.0	Nichtobstruktive, mit Reflux verbundene chronische Pyelonephritis	N13.68	Sonstige und nicht näher bezeichnete Pyonephrose
N11.1	Chronische obstruktive Pyelonephritis	N13.8	Sonstige obstruktive Uropathie und Refluxuropathie
N11.8	Sonstige chronische tubulointerstitielle Nephritis	N15.10	Nierenabszess
N11.9	Chronische tubulointerstitielle Nephritis, nicht näher bezeichnet	N15.11	Perinephritischer Abszess
N12	Tubulointerstitielle Nephritis, nicht als akut oder chronisch bezeichnet	N30.0	Akute Zystitis
N13.60	Hydronephrose bei ureteropelviner Obstruktion mit Infektion der Niere	N30.2	Sonstige chronische Zystitis
N13.61	Hydronephrose bei Ureterstriktur, anderenorts nicht klassifiziert, mit Infektion der Niere	N30.3	Trigonumzystitis
N13.62	Hydronephrose bei Obstruktion durch Nierenstein mit Infektion der Niere	N30.8	Sonstige Zystitis
N13.63	Hydronephrose bei Obstruktion durch Ureterstein mit Infektion der Niere	N30.9	Zystitis, nicht näher bezeichnet
N13.64	Hydronephrose bei Obstruktion durch Nieren- und Ureterstein, Steinlokalisierung nicht näher bezeichnet, mit Infektion der Niere	N34.0	Harnröhrenabszess
		N34.1	Unspezifische Urethritis
		N34.2	Sonstige Urethritis
		N34.3	Urethrales Syndrom, nicht näher bezeichnet
		N39.0	Harnwegsinfektion, Lokalisation nicht näher bezeichnet
		T83.5	Infektion und entzündliche Reaktion durch Prothese, Implantat oder Transplantat im Harntrakt

**Diagnose L63-2**

U50.40	Schwere motorische Funktionseinschränkung: Barthel-Index: 20-35 Punkte	U50.50	Sehr schwere motorische Funktionseinschränkung: Barthel-Index: 0-15 Punkte
U50.41	Schwere motorische Funktionseinschränkung: Motorischer FIM: 31-42 Punkte	U50.51	Sehr schwere motorische Funktionseinschränkung: Motorischer FIM: 13-30 Punkte

**Diagnose L63-3**

N13.60	Hydronephrose bei ureteropelviner Obstruktion mit Infektion der Niere	N13.65	Sonstige und nicht näher bezeichnete Hydronephrose mit Infektion der Niere
N13.61	Hydronephrose bei Ureterstriktur, anderenorts nicht klassifiziert, mit Infektion der Niere	N13.66	Hydroureter mit Infektion der Niere
N13.62	Hydronephrose bei Obstruktion durch Nierenstein mit Infektion der Niere	N13.67	Abknickung und Striktur des Ureters ohne Hydronephrose mit Infektion der Niere
N13.63	Hydronephrose bei Obstruktion durch Ureterstein mit Infektion der Niere	N13.68	Sonstige und nicht näher bezeichnete Pyonephrose
N13.64	Hydronephrose bei Obstruktion durch Nieren- und Ureterstein, Steinlokalisierung nicht näher bezeichnet, mit Infektion der Niere		

**Diagnose L63-4**

G04.1	Humane T-Zell-lymphotrope Virus-assoziierte Myelopathie	G20.21	Primäres Parkinson-Syndrom mit schwerster Beeinträchtigung: Mit Wirkungsfluktuation
G20.00	Primäres Parkinson-Syndrom mit fehlender oder geringer Beeinträchtigung: Ohne Wirkungsfluktuation	G20.90	Primäres Parkinson-Syndrom, nicht näher bezeichnet: Ohne Wirkungsfluktuation
G20.01	Primäres Parkinson-Syndrom mit fehlender oder geringer Beeinträchtigung: Mit Wirkungsfluktuation	G20.91	Primäres Parkinson-Syndrom, nicht näher bezeichnet: Mit Wirkungsfluktuation
G20.10	Primäres Parkinson-Syndrom mit mäßiger bis schwerer Beeinträchtigung: Ohne Wirkungsfluktuation	G21.0	Malignes Neuroleptika-Syndrom
G20.11	Primäres Parkinson-Syndrom mit mäßiger bis schwerer Beeinträchtigung: Mit Wirkungsfluktuation	G21.1	Sonstiges arzneimittelinduziertes Parkinson- Syndrom
G20.20	Primäres Parkinson-Syndrom mit schwerster Beeinträchtigung: Ohne Wirkungsfluktuation	G21.2	Parkinson-Syndrom durch sonstige exogene Agenzien
		G21.3	Postenzephalitisches Parkinson-Syndrom
		G21.4	Vaskuläres Parkinson-Syndrom
		G21.8	Sonstiges sekundäres Parkinson-Syndrom
		G23.0	Hallervorden-Spatz-Syndrom

G23.1	Progressive supranukleäre Ophthalmoplegie [Steele-Richardson-Olszewski-Syndrom]	G82.32	Schlaffe Tetraparese und Tetraplegie: Chronische komplette Querschnittlähmung
G23.8	Sonstige näher bezeichnete degenerative Krankheiten der Basalganglien	G82.33	Schlaffe Tetraparese und Tetraplegie: Chronische inkomplette Querschnittlähmung
G82.00	Schlaffe Paraparese und Paraplegie: Akute komplette Querschnittlähmung nichttraumatischer Genese	G82.40	Spastische Tetraparese und Tetraplegie: Akute komplette Querschnittlähmung nichttraumatischer Genese
G82.01	Schlaffe Paraparese und Paraplegie: Akute inkomplette Querschnittlähmung nichttraumatischer Genese	G82.41	Spastische Tetraparese und Tetraplegie: Akute inkomplette Querschnittlähmung nichttraumatischer Genese
G82.02	Schlaffe Paraparese und Paraplegie: Chronische komplette Querschnittlähmung	G82.42	Spastische Tetraparese und Tetraplegie: Chronische komplette Querschnittlähmung
G82.03	Schlaffe Paraparese und Paraplegie: Chronische inkomplette Querschnittlähmung	G82.43	Spastische Tetraparese und Tetraplegie: Chronische inkomplette Querschnittlähmung
G82.10	Spastische Paraparese und Paraplegie: Akute komplette Querschnittlähmung nichttraumatischer Genese	G82.50	Tetraparese und Tetraplegie, nicht näher bezeichnet: Akute komplette Querschnittlähmung nichttraumatischer Genese
G82.11	Spastische Paraparese und Paraplegie: Akute inkomplette Querschnittlähmung nichttraumatischer Genese	G82.51	Tetraparese und Tetraplegie, nicht näher bezeichnet: Akute inkomplette Querschnittlähmung nichttraumatischer Genese
G82.12	Spastische Paraparese und Paraplegie: Chronische komplette Querschnittlähmung	G82.52	Tetraparese und Tetraplegie, nicht näher bezeichnet: Chronische komplette Querschnittlähmung
G82.13	Spastische Paraparese und Paraplegie: Chronische inkomplette Querschnittlähmung	G82.53	Tetraparese und Tetraplegie, nicht näher bezeichnet: Chronische inkomplette Querschnittlähmung
G82.20	Paraparese und Paraplegie, nicht näher bezeichnet: Akute komplette Querschnittlähmung nichttraumatischer Genese	G83.5	Locked-in-Syndrom
G82.21	Paraparese und Paraplegie, nicht näher bezeichnet: Akute inkomplette Querschnittlähmung nichttraumatischer Genese	G93.80	Apallisches Syndrom
G82.22	Paraparese und Paraplegie, nicht näher bezeichnet: Chronische komplette Querschnittlähmung	P11.50	Geburtsverletzung der Wirbelsäule und des Rückenmarkes: Mit akuter Querschnittlähmung
G82.23	Paraparese und Paraplegie, nicht näher bezeichnet: Chronische inkomplette Querschnittlähmung	P11.51	Geburtsverletzung der Wirbelsäule und des Rückenmarkes: Mit chronischer Querschnittlähmung
G82.30	Schlaffe Tetraparese und Tetraplegie: Akute komplette Querschnittlähmung nichttraumatischer Genese	P91.80	Locked-in-Syndrom und apallisches Syndrom beim Neugeborenen
G82.31	Schlaffe Tetraparese und Tetraplegie: Akute inkomplette Querschnittlähmung nichttraumatischer Genese	S34.18	Sonstige Verletzung des lumbalen Rückenmarkes
		S34.38	Sonstige und nicht näher bezeichnete Verletzungen der Cauda equina

### Prozedur L63-5

99.84.17 †↔	Kontaktisolierung, mindestens 14 bis 20 Behandlungstage	99.84.1D †↔	Kontaktisolierung, mindestens 56 bis 69 Behandlungstage
99.84.1A †↔	Kontaktisolierung, mindestens 21 bis 27 Behandlungstage	99.84.1E †↔	Kontaktisolierung, mindestens 70 bis 83 Behandlungstage
99.84.1B †↔	Kontaktisolierung, mindestens 28 bis 41 Behandlungstage	99.84.1F †↔	Kontaktisolierung, 84 und mehr Behandlungstage
99.84.1C †↔	Kontaktisolierung, mindestens 42 bis 55 Behandlungstage		

### Prozedur L63-6

56.91 †↔	Dilatation des Ureterostiums	59.8X.11 †↔	Ureter-Katheterisierung, Wechsel, transurethral
57.19.10 †↔	Sonstige Zystotomie, endoskopische Entfernung eines Harnsteins, perkutan-transvesikal	59.8X.12 †↔	Ureter-Katheterisierung, Einlage, perkutan-transrenal
57.19.11 †↔	Sonstige Zystotomie, Endoskopische Entfernung eines Fremdkörpers, perkutan-transvesikal	59.8X.99 †↔	Ureter-Katheterisierung, sonstige
57.32 †↔	Sonstige Zystoskopie	59.93 †↔	Ersetzen eines Ureterostomie-Katheters
59.8X.00 †↔	Ureter-Katheterisierung, n.n.bez.	97.62 †↔	Entfernen eines Ureterostomie- oder Ureterkatheters
59.8X.10 †↔	Ureter-Katheterisierung, Einlage, transurethral		

**DRG L64****Harnsteine und Harnwegsobstruktion oder Urethrastriktor, andere leichte bis moderate Erkrankungen der Harnorgane oder Beschwerden und Symptome der Harnorgane**

Hauptdiagnose in Tabelle L64-1 oder Hauptdiagnose in Tabelle L64-2 oder Hauptdiagnose in Tabelle L64-3 oder Hauptdiagnose in Tabelle L64-4

**DRG L64A****Harnsteine und Harnwegsobstruktion oder Urethrastriktor oder andere leichte bis moderate Erkrankungen der Harnorgane oder Beschwerden und Symptome der Harnorgane, mit Para-/Tetraplegie**

Nebendiagnose in Tabelle L64-5

**DRG L64B****Harnsteine und Harnwegsobstruktion mit äusserst schweren CC oder Urethrastriktor oder andere leichte bis moderate Erkrankungen der Harnorgane oder Beschwerden und Symptome der Harnorgane oder Urethrozystoskopie**

PCCL > 3 oder Hauptdiagnose in Tabelle L64-2 oder Hauptdiagnose in Tabelle L64-3 oder Hauptdiagnose in Tabelle L64-4 oder Prozedur in Tabelle L64-6

**DRG L64C****Harnsteine und Harnwegsobstruktion****Diagnose L64-1**

K66.2	Retroperitonealfibrose	N20.0	Nierenstein
N13.0	Hydronephrose bei ureteropelviner Obstruktion	N20.1	Ureterstein
N13.1	Hydronephrose bei Ureterstriktor, anderenorts nicht klassifiziert	N20.2	Nierenstein und Ureterstein gleichzeitig
N13.20	Hydronephrose bei Obstruktion durch Nierenstein	N20.9	Harnstein, nicht näher bezeichnet
N13.21	Hydronephrose bei Obstruktion durch Ureterstein	N21.0	Stein in der Harnblase
N13.29	Hydronephrose bei Obstruktion durch Nieren- und Ureterstein, Steinlokalisierung nicht näher bezeichnet	N21.1	Urethrastein
N13.3	Sonstige und nicht näher bezeichnete Hydronephrose	N21.8	Stein in sonstigen unteren Harnwegen
N13.4	Hydroureter	N21.9	Stein in den unteren Harnwegen, nicht näher bezeichnet
N13.5	Abknickung und Striktor des Ureters ohne Hydronephrose	N23	Nicht näher bezeichnete Nierenkolik
		N30.1	Interstitielle Zystitis (chronisch)

**Diagnose L64-2**

N35.0	Posttraumatische Harnröhrenstriktor	N99.10	Harnröhrenstriktor-Rezidiv nach vorangegangener Operation einer Harnröhrenstriktor
N35.1	Postinfektiöse Harnröhrenstriktor, anderenorts nicht klassifiziert	N99.18	Harnröhrenstriktor nach sonstigen medizinischen Massnahmen
N35.8	Sonstige Harnröhrenstriktor		
N35.9	Harnröhrenstriktor, nicht näher bezeichnet		

**Diagnose L64-3**

N13.7	Uropathie in Zusammenhang mit vesikoureteralem Reflux	Q62.3	Sonstige (angeborene) obstruktive Defekte des Nierenbeckens und des Ureters
N13.9	Obstruktive Uropathie und Refluxuropathie, nicht näher bezeichnet	Q62.4	Agnesie des Ureters
N26	Schrumpfniere, nicht näher bezeichnet	Q62.5	Duplikatur des Ureters
N39.1	Persistierende Proteinurie, nicht näher bezeichnet	Q62.6	Lageanomalie des Ureters
N39.2	Orthostatische Proteinurie, nicht näher bezeichnet	Q62.7	Angeborener vesiko-uretero-renaler Reflux
N39.81	Flankenschmerz-Hämaturie-Syndrom	Q62.8	Sonstige angeborene Fehlbildungen des Ureters
N39.88	Sonstige näher bezeichnete Krankheiten des Harnsystems	Q63.0	Akzessorische Niere
N39.9	Krankheit des Harnsystems, nicht näher bezeichnet	Q63.1	Gelappte Niere, verschmolzene Niere und Hufeisenniere
Q60.0	Nierenagenesie, einseitig	Q63.2	Ektope Niere
Q60.2	Nierenagenesie, nicht näher bezeichnet	Q63.3	Hyperplastische Niere und Riesenniere
Q60.3	Nierenhypoplasie, einseitig	Q63.8	Sonstige näher bezeichnete angeborene Fehlbildungen der Niere
Q60.5	Nierenhypoplasie, nicht näher bezeichnet	Q63.9	Angeborene Fehlbildung der Niere, nicht näher bezeichnet
Q60.6	Potter-Syndrom	S37.00	Verletzung der Niere, nicht näher bezeichnet
Q62.0	Angeborene Hydronephrose	S37.01	Prellung und Hämatom der Niere
Q62.1	Atresie und (angeborene) Stenose des Ureters	S37.30	Verletzung der Harnröhre: Nicht näher bezeichnet
Q62.2	Angeborener Megaureter		

S37.31	Verletzung der Harnröhre: Pars membranacea	T83.2	Mechanische Komplikation durch ein Harnorgantransplantat
S37.32	Verletzung der Harnröhre: Pars spongiosa		
T19.8	Fremdkörper an sonstigen und mehreren Lokalisationen des Urogenitaltraktes	T83.8	Sonstige Komplikationen durch Prothesen, Implantate oder Transplantate im Urogenitaltrakt
T19.9	Fremdkörper im Urogenitaltrakt, Teil nicht näher bezeichnet	T83.9	Nicht näher bezeichnete Komplikation durch Prothese, Implantat oder Transplantat im Urogenitaltrakt
T83.0	Mechanische Komplikation durch einen Harnwegskatheter (Verweilkatheter)		
T83.1	Mechanische Komplikation durch sonstige Geräte oder Implantate im Harntrakt		

### Diagnose L64-4

N02.0	Rezidivierende und persistierende Hämaturie: Minimale glomeruläre Läsion	R30.9	Schmerzen beim Wasserlassen, nicht näher bezeichnet
N02.1	Rezidivierende und persistierende Hämaturie: Fokale und segmentale glomeruläre Läsionen	R31	Nicht näher bezeichnete Hämaturie
N02.2	Rezidivierende und persistierende Hämaturie: Diffuse membranöse Glomerulonephritis	R32	Nicht näher bezeichnete Harninkontinenz
N02.3	Rezidivierende und persistierende Hämaturie: Diffuse mesangioproliferative Glomerulonephritis	R33	Harnverhaltung
N02.4	Rezidivierende und persistierende Hämaturie: Diffuse endokapillär-proliferative Glomerulonephritis	R35.0	Polyurie
N02.5	Rezidivierende und persistierende Hämaturie: Diffuse mesangiokapilläre Glomerulonephritis	R35.1	Pollakisurie
N02.6	Rezidivierende und persistierende Hämaturie: Dense-deposit-Krankheit	R35.2	Nykturie
N02.7	Rezidivierende und persistierende Hämaturie: Glomerulonephritis mit diffuser Halbmondbildung	R36	Ausfluss aus der Harnröhre
N02.8	Rezidivierende und persistierende Hämaturie: Sonstige morphologische Veränderungen	R39.0	Urin-Extravasation
N02.9	Rezidivierende und persistierende Hämaturie: Art der morphologischen Veränderung nicht näher bezeichnet	R39.1	Sonstige Miktionsstörungen
N39.3	Belastungsinkontinenz [Stressinkontinenz]	R39.2	Extrarenale Urämie
N39.40	Reflexinkontinenz	R39.8	Sonstige und nicht näher bezeichnete Symptome, die das Harnsystem betreffen
N39.41	Überlaufinkontinenz	R80	Isolierte Proteinurie
N39.42	Dranginkontinenz	R82.0	Chylurie
N39.43	Extraurethrale Harninkontinenz	R82.3	Hämoglobinurie
N39.47	Rezidivinkontinenz	R82.5	Erhöhte Urinwerte für Drogen, Arzneimittel und biologisch aktive Substanzen
N39.48	Sonstige näher bezeichnete Harninkontinenz	R82.7	Abnorme Befunde bei der mikrobiologischen Urinuntersuchung
R30.0	Dysurie	R82.8	Abnorme Befunde bei der zytologischen und histologischen Urinuntersuchung
R30.1	Tenesmus vesicae	R82.9	Sonstige und nicht näher bezeichnete abnorme Urinbefunde
		R93.4	Abnorme Befunde bei der bildgebenden Diagnostik der Harnorgane
		R94.4	Abnorme Ergebnisse von Nierenfunktionsprüfungen
		R94.8	Abnorme Ergebnisse von Funktionsprüfungen sonstiger Organe und Organsysteme

### Diagnose L64-5

G04.1	Humane T-Zell-lymphotrope Virus-assoziierte Myelopathie	G82.20	Paraparese und Paraplegie, nicht näher bezeichnet: Akute komplette Querschnittlähmung nichttraumatischer Genese
G82.00	Schlaffe Paraparese und Paraplegie: Akute komplette Querschnittlähmung nichttraumatischer Genese	G82.21	Paraparese und Paraplegie, nicht näher bezeichnet: Akute inkomplette Querschnittlähmung nichttraumatischer Genese
G82.01	Schlaffe Paraparese und Paraplegie: Akute inkomplette Querschnittlähmung nichttraumatischer Genese	G82.22	Paraparese und Paraplegie, nicht näher bezeichnet: Chronische komplette Querschnittlähmung
G82.02	Schlaffe Paraparese und Paraplegie: Chronische komplette Querschnittlähmung	G82.23	Paraparese und Paraplegie, nicht näher bezeichnet: Chronische inkomplette Querschnittlähmung
G82.03	Schlaffe Paraparese und Paraplegie: Chronische inkomplette Querschnittlähmung	G82.30	Schlaffe Tetraparese und Tetraplegie: Akute komplette Querschnittlähmung nichttraumatischer Genese
G82.10	Spastische Paraparese und Paraplegie: Akute komplette Querschnittlähmung nichttraumatischer Genese	G82.31	Schlaffe Tetraparese und Tetraplegie: Akute inkomplette Querschnittlähmung nichttraumatischer Genese
G82.11	Spastische Paraparese und Paraplegie: Akute inkomplette Querschnittlähmung nichttraumatischer Genese	G82.32	Schlaffe Tetraparese und Tetraplegie: Chronische komplette Querschnittlähmung
G82.12	Spastische Paraparese und Paraplegie: Chronische komplette Querschnittlähmung	G82.33	Schlaffe Tetraparese und Tetraplegie: Chronische inkomplette Querschnittlähmung
G82.13	Spastische Paraparese und Paraplegie: Chronische inkomplette Querschnittlähmung	G82.40	Spastische Tetraparese und Tetraplegie: Akute komplette Querschnittlähmung nichttraumatischer Genese

G82.41	Spastische Tetraparese und Tetraplegie: Akute inkomplette Querschnittlähmung nichttraumatischer Genese	G82.53	Tetraparese und Tetraplegie, nicht näher bezeichnet: Chronische inkomplette Querschnittlähmung
G82.42	Spastische Tetraparese und Tetraplegie: Chronische komplette Querschnittlähmung	G83.5	Locked-in-Syndrom
G82.43	Spastische Tetraparese und Tetraplegie: Chronische inkomplette Querschnittlähmung	G93.80	Apallisches Syndrom
G82.50	Tetraparese und Tetraplegie, nicht näher bezeichnet: Akute komplette Querschnittlähmung nichttraumatischer Genese	P11.50	Geburtsverletzung der Wirbelsäule und des Rückenmarkes: Mit akuter Querschnittlähmung
G82.51	Tetraparese und Tetraplegie, nicht näher bezeichnet: Akute inkomplette Querschnittlähmung nichttraumatischer Genese	P11.51	Geburtsverletzung der Wirbelsäule und des Rückenmarkes: Mit chronischer Querschnittlähmung
G82.52	Tetraparese und Tetraplegie, nicht näher bezeichnet: Chronische komplette Querschnittlähmung	P91.80	Locked-in-Syndrom und apallisches Syndrom beim Neugeborenen
		S34.18	Sonstige Verletzung des lumbalen Rückenmarkes
		S34.38	Sonstige und nicht näher bezeichnete Verletzungen der Cauda equina

### Prozedur L64-6

56.91 †↔	Dilatation des Ureterostiums	59.8X.11 †↔	Ureter-Katheterisierung, Wechsel, transurethral
57.19.10 †↔	Sonstige Zystotomie, endoskopische Entfernung eines Harnsteins, perkutan-transvesikal	59.8X.12 †↔	Ureter-Katheterisierung, Einlage, perkutan-transrenal
57.19.11 †↔	Sonstige Zystotomie, Endoskopische Entfernung eines Fremdkörpers, perkutan-transvesikal	59.8X.99 †↔	Ureter-Katheterisierung, sonstige
57.32 †↔	Sonstige Zystoskopie	59.93 †↔	Ersetzen eines Ureterostomie-Katheters
59.8X.00 †↔	Ureter-Katheterisierung, n.n.bez.	97.62 †↔	Entfernen eines Ureterostomie- oder Ureterkatheters
59.8X.10 †↔	Ureter-Katheterisierung, Einlage, transurethral		

#### ADRG L68

#### Andere mässig schwere Erkrankungen der Harnorgane oder Harnblasenlähmung

Hauptdiagnose in Tabelle L68-1 oder Hauptdiagnose in Tabelle L68-2

#### DRG L68A

#### Andere mässig schwere Erkrankungen der Harnorgane oder Harnblasenlähmung mit Para-/Tetraplegie oder Alter < 16 Jahre

Alter < 16 Jahre oder Nebendiagnose in Tabelle L68-3

#### DRG L68B

#### Andere mässig schwere Erkrankungen der Harnorgane oder Harnblasenlähmung mit komplexer Diagnose, Alter > 15 Jahre

Hauptdiagnose in Tabelle L68-4 und nicht [Definition der Basis-DRG (L40)]

#### DRG L68C

#### Andere mässig schwere Erkrankungen der Harnorgane oder Harnblasenlähmung, Alter > 15 Jahre

### Diagnose L68-1

E12.20	Diabetes mellitus in Verbindung mit Fehl- oder Mangelernährung [Malnutrition]: Mit Nierenkomplikationen: Nicht als entgleist bezeichnet	M10.34	Gicht durch Nierenfunktionsstörung: Hand
E12.21	Diabetes mellitus in Verbindung mit Fehl- oder Mangelernährung [Malnutrition]: Mit Nierenkomplikationen: Als entgleist bezeichnet	M10.35	Gicht durch Nierenfunktionsstörung: Beckenregion und Oberschenkel
F45.34	Somatoforme autonome Funktionsstörung: Urogenitalsystem	M10.36	Gicht durch Nierenfunktionsstörung: Unterschenkel
I12.90	Hypertensive Nierenkrankheit ohne Niereninsuffizienz: Ohne Angabe einer hypertensiven Krise	M10.37	Gicht durch Nierenfunktionsstörung: Knöchel und Fuß
I12.91	Hypertensive Nierenkrankheit ohne Niereninsuffizienz: Mit Angabe einer hypertensiven Krise	M10.38	Gicht durch Nierenfunktionsstörung: Sonstige
I72.2	Aneurysma und Dissektion der Nierenarterie	M10.39	Gicht durch Nierenfunktionsstörung: Nicht näher bezeichnete Lokalisation
I82.3	Embolie und Thrombose der Nierenvene	N00.0	Akutes nephritisches Syndrom: Minimale glomeruläre Läsion
M10.30	Gicht durch Nierenfunktionsstörung: Mehrere Lokalisationen	N00.1	Akutes nephritisches Syndrom: Fokale und segmentale glomeruläre Läsionen
M10.31	Gicht durch Nierenfunktionsstörung: Schulterregion	N00.2	Akutes nephritisches Syndrom: Diffuse membranöse Glomerulonephritis
M10.32	Gicht durch Nierenfunktionsstörung: Oberarm	N00.3	Akutes nephritisches Syndrom: Diffuse mesangioproliferative Glomerulonephritis
M10.33	Gicht durch Nierenfunktionsstörung: Unterarm	N00.4	Akutes nephritisches Syndrom: Diffuse endokapillär-proliferative Glomerulonephritis
		N00.5	Akutes nephritisches Syndrom: Diffuse mesangiokapilläre Glomerulonephritis

N00.6	Akutes nephritisches Syndrom: Dense-deposit-Krankheit	N05.9	Nicht näher bezeichnetes nephritisches Syndrom: Art der morphologischen Veränderung nicht näher bezeichnet
N00.7	Akutes nephritisches Syndrom: Glomerulonephritis mit diffuser Halbmondbildung	N06.0	Isolierte Proteinurie mit Angabe morphologischer Veränderungen: Minimale glomeruläre Läsion
N00.8	Akutes nephritisches Syndrom: Sonstige morphologische Veränderungen	N06.1	Isolierte Proteinurie mit Angabe morphologischer Veränderungen: Fokale und segmentale glomeruläre Läsionen
N00.9	Akutes nephritisches Syndrom: Art der morphologischen Veränderung nicht näher bezeichnet	N06.2	Isolierte Proteinurie mit Angabe morphologischer Veränderungen: Diffuse membranöse Glomerulonephritis
N01.0	Rapid-progressives nephritisches Syndrom: Minimale glomeruläre Läsion	N06.3	Isolierte Proteinurie mit Angabe morphologischer Veränderungen: Diffuse mesangioproliferative Glomerulonephritis
N01.1	Rapid-progressives nephritisches Syndrom: Fokale und segmentale glomeruläre Läsionen	N06.4	Isolierte Proteinurie mit Angabe morphologischer Veränderungen: Diffuse endokapillär-proliferative Glomerulonephritis
N01.2	Rapid-progressives nephritisches Syndrom: Diffuse membranöse Glomerulonephritis	N06.5	Isolierte Proteinurie mit Angabe morphologischer Veränderungen: Diffuse mesangiokapilläre Glomerulonephritis
N01.3	Rapid-progressives nephritisches Syndrom: Diffuse mesangioproliferative Glomerulonephritis	N06.6	Isolierte Proteinurie mit Angabe morphologischer Veränderungen: Dense-deposit-Krankheit
N01.4	Rapid-progressives nephritisches Syndrom: Diffuse endokapillär-proliferative Glomerulonephritis	N06.7	Isolierte Proteinurie mit Angabe morphologischer Veränderungen: Glomerulonephritis mit diffuser Halbmondbildung
N01.5	Rapid-progressives nephritisches Syndrom: Diffuse mesangiokapilläre Glomerulonephritis	N06.8	Isolierte Proteinurie mit Angabe morphologischer Veränderungen: Sonstige morphologische Veränderungen
N01.6	Rapid-progressives nephritisches Syndrom: Dense-deposit-Krankheit	N06.9	Isolierte Proteinurie mit Angabe morphologischer Veränderungen: Art der morphologischen Veränderung nicht näher bezeichnet
N01.7	Rapid-progressives nephritisches Syndrom: Glomerulonephritis mit diffuser Halbmondbildung	N07.0	Hereditäre Nephropathie, anderenorts nicht klassifiziert: Minimale glomeruläre Läsion
N01.8	Rapid-progressives nephritisches Syndrom: Sonstige morphologische Veränderungen	N07.1	Hereditäre Nephropathie, anderenorts nicht klassifiziert: Fokale und segmentale glomeruläre Läsionen
N01.9	Rapid-progressives nephritisches Syndrom: Art der morphologischen Veränderung nicht näher bezeichnet	N07.2	Hereditäre Nephropathie, anderenorts nicht klassifiziert: Diffuse membranöse Glomerulonephritis
N03.0	Chronisches nephritisches Syndrom: Minimale glomeruläre Läsion	N07.3	Hereditäre Nephropathie, anderenorts nicht klassifiziert: Diffuse mesangioproliferative Glomerulonephritis
N03.1	Chronisches nephritisches Syndrom: Fokale und segmentale glomeruläre Läsionen	N07.4	Hereditäre Nephropathie, anderenorts nicht klassifiziert: Diffuse endokapillär-proliferative Glomerulonephritis
N03.2	Chronisches nephritisches Syndrom: Diffuse membranöse Glomerulonephritis	N07.5	Hereditäre Nephropathie, anderenorts nicht klassifiziert: Diffuse mesangiokapilläre Glomerulonephritis
N03.3	Chronisches nephritisches Syndrom: Diffuse mesangioproliferative Glomerulonephritis	N07.6	Hereditäre Nephropathie, anderenorts nicht klassifiziert: Dense-deposit-Krankheit
N03.4	Chronisches nephritisches Syndrom: Diffuse endokapillär-proliferative Glomerulonephritis	N07.7	Hereditäre Nephropathie, anderenorts nicht klassifiziert: Glomerulonephritis mit diffuser Halbmondbildung
N03.5	Chronisches nephritisches Syndrom: Diffuse mesangiokapilläre Glomerulonephritis	N07.8	Hereditäre Nephropathie, anderenorts nicht klassifiziert: Sonstige morphologische Veränderungen
N03.6	Chronisches nephritisches Syndrom: Dense-deposit-Krankheit	N07.9	Hereditäre Nephropathie, anderenorts nicht klassifiziert: Art der morphologischen Veränderung nicht näher bezeichnet
N03.7	Chronisches nephritisches Syndrom: Glomerulonephritis mit diffuser Halbmondbildung	N14.0	Analgetika-Nephropathie
N03.8	Chronisches nephritisches Syndrom: Sonstige morphologische Veränderungen	N14.1	Nephropathie durch sonstige Arzneimittel, Drogen und biologisch aktive Substanzen
N03.9	Chronisches nephritisches Syndrom: Art der morphologischen Veränderung nicht näher bezeichnet	N14.2	Nephropathie durch nicht näher bezeichnete(s) Arzneimittel, Droge oder biologisch aktive Substanz
N05.0	Nicht näher bezeichnetes nephritisches Syndrom: Minimale glomeruläre Läsion	N14.3	Nephropathie durch Schwermetalle
N05.1	Nicht näher bezeichnetes nephritisches Syndrom: Fokale und segmentale glomeruläre Läsionen	N14.4	Toxische Nephropathie, anderenorts nicht klassifiziert
N05.2	Nicht näher bezeichnetes nephritisches Syndrom: Diffuse membranöse Glomerulonephritis	N15.0	Balkan-Nephropathie
N05.3	Nicht näher bezeichnetes nephritisches Syndrom: Diffuse mesangioproliferative Glomerulonephritis	N15.8	Sonstige näher bezeichnete tubulointerstitielle Nierenkrankheiten
N05.4	Nicht näher bezeichnetes nephritisches Syndrom: Diffuse endokapillär-proliferative Glomerulonephritis	N15.9	Tubulointerstitielle Nierenkrankheit, nicht näher bezeichnet
N05.5	Nicht näher bezeichnetes nephritisches Syndrom: Diffuse mesangiokapilläre Glomerulonephritis		
N05.6	Nicht näher bezeichnetes nephritisches Syndrom: Dense-deposit-Krankheit		
N05.7	Nicht näher bezeichnetes nephritisches Syndrom: Glomerulonephritis mit diffuser Halbmondbildung		
N05.8	Nicht näher bezeichnetes nephritisches Syndrom: Sonstige morphologische Veränderungen		

N25.0	Renale Osteodystrophie	Q60.1	Nierenagenesie, beidseitig
N25.1	Renaler Diabetes insipidus	Q60.4	Nierenhypoplasie, beidseitig
N25.8	Sonstige Krankheiten infolge Schädigung der tubulären Nierenfunktion	Q61.0	Angeborene solitäre Nierenzyste
N25.9	Krankheit infolge Schädigung der tubulären Nierenfunktion, nicht näher bezeichnet	Q61.1	Polyzystische Niere, autosomal-rezessiv
N27.0	Kleine Niere unbekannter Ursache, einseitig	Q61.2	Polyzystische Niere, autosomal-dominant
N27.1	Kleine Niere unbekannter Ursache, beidseitig	Q61.3	Polyzystische Niere, nicht näher bezeichnet
N27.9	Kleine Niere unbekannter Ursache, nicht näher bezeichnet	Q61.4	Nierendysplasie
N28.1	Zyste der Niere	Q61.5	Medulläre Zystenniere
N28.80	Ruptur eines Nierenkelches, nichttraumatisch [Fornixruptur]	Q61.8	Sonstige zystische Nierenkrankheiten
N28.88	Sonstige näher bezeichnete Krankheiten der Niere und des Ureters	Q61.9	Zystische Nierenkrankheit, nicht näher bezeichnet
N28.9	Krankheit der Niere und des Ureters, nicht näher bezeichnet	Q64.1	Ekstrophie der Harnblase
N31.0	Ungehemmte neurogene Blasenentleerung, anderenorts nicht klassifiziert	Q64.2	Angeborene Urethralklappen im hinteren Teil der Harnröhre
N31.1	Neurogene Reflexblase, anderenorts nicht klassifiziert	Q64.3	Sonstige Atresie und (angeborene) Stenose der Urethra und des Harnblasenhalses
N31.2	Schlaffe neurogene Harnblase, anderenorts nicht klassifiziert	Q64.4	Fehlbildung des Urachus
N31.80	Neuromuskuläre Low-compliance-Blase, organisch fixiert	Q64.5	Angeborenes Fehlen der Harnblase und der Urethra
N31.81	Hypo- und Akontraktilität des Blasenmuskels ohne neurologisches Substrat	Q64.6	Angeborenes Divertikel der Harnblase
N31.82	Instabile Blase ohne neurologisches Substrat	Q64.7	Sonstige angeborene Fehlbildungen der Harnblase und der Urethra
N31.88	Sonstige neuromuskuläre Dysfunktion der Harnblase	Q64.8	Sonstige näher bezeichnete angeborene Fehlbildungen des Harnsystems
N31.9	Neuromuskuläre Dysfunktion der Harnblase, nicht näher bezeichnet	Q64.9	Angeborene Fehlbildung des Harnsystems, nicht näher bezeichnet
N32.0	Blasenhalsobstruktion	S36.83	Verletzung: Retroperitoneum
N32.1	Vesikointestinalfistel	S37.1	Verletzung des Harnleiters
N32.2	Harnblasenfistel, anderenorts nicht klassifiziert	S37.20	Verletzung der Harnblase, nicht näher bezeichnet
N32.3	Harnblasendivertikel	S37.21	Prellung der Harnblase
N32.4	Harnblasenruptur, nichttraumatisch	S37.22	Ruptur der Harnblase
N32.8	Sonstige näher bezeichnete Krankheiten der Harnblase	S37.28	Sonstige Verletzungen der Harnblase
N32.9	Krankheit der Harnblase, nicht näher bezeichnet	S37.33	Verletzung der Harnröhre: Pars prostatica
N36.0	Harnröhrenfistel	S37.38	Verletzung der Harnröhre: Sonstige Teile
N36.1	Harnröhrendivertikel	T19.0	Fremdkörper in der Harnröhre
N36.2	Harnröhrenkarunkel	T19.1	Fremdkörper in der Harnblase
N36.3	Prolaps der Harnröhrenschleimhaut	T85.71	Infektion und entzündliche Reaktion durch Katheter zur Peritonealdialyse
N36.8	Sonstige näher bezeichnete Krankheiten der Harnröhre	T86.10	Akute Funktionsverschlechterung eines Nierentransplantates
N36.9	Krankheit der Harnröhre, nicht näher bezeichnet	T86.11	Chronische Funktionsverschlechterung eines Nierentransplantates
N98.0	Infektion im Zusammenhang mit artifizieller Insemination	T86.19	Sonstige und nicht näher bezeichnete Funktionsstörung, Versagen und Abstoßung eines Nierentransplantates
N99.5	Funktionsstörung eines äußeren Stomas des Harntraktes	Z43.5	Versorgung eines Zystostomas
N99.8	Sonstige Krankheiten des Urogenitalsystems nach medizinischen Maßnahmen	Z43.6	Versorgung sonstiger künstlicher Körperöffnungen des Harntraktes
		Z46.6	Versorgen mit und Anpassen eines Gerätes im Harntrakt
		Z94.0	Zustand nach Nierentransplantation

### Diagnose L68-2

G95.80	Harnblasenlähmung bei Schädigung des oberen motorischen Neurons [UMNL]	G95.81	Harnblasenlähmung bei Schädigung des unteren motorischen Neurons [LMNL]
--------	--	--------	---

### Diagnose L68-3

G04.1	Humane T-Zell-lymphotrope Virus-assoziierte Myelopathie	G82.02	Schlaffe Paraparese und Paraplegie: Chronische komplette Querschnittlähmung
G82.00	Schlaffe Paraparese und Paraplegie: Akute komplette Querschnittlähmung nichttraumatischer Genese	G82.03	Schlaffe Paraparese und Paraplegie: Chronische inkomplette Querschnittlähmung
G82.01	Schlaffe Paraparese und Paraplegie: Akute inkomplette Querschnittlähmung nichttraumatischer Genese	G82.10	Spastische Paraparese und Paraplegie: Akute komplette Querschnittlähmung nichttraumatischer Genese



G82.11	Spastische Paraparese und Paraplegie: Akute inkomplette Querschnittlähmung nichttraumatischer Genese	G82.41	Spastische Tetraparese und Tetraplegie: Akute inkomplette Querschnittlähmung nichttraumatischer Genese
G82.12	Spastische Paraparese und Paraplegie: Chronische komplette Querschnittlähmung	G82.42	Spastische Tetraparese und Tetraplegie: Chronische komplette Querschnittlähmung
G82.13	Spastische Paraparese und Paraplegie: Chronische inkomplette Querschnittlähmung	G82.43	Spastische Tetraparese und Tetraplegie: Chronische inkomplette Querschnittlähmung
G82.20	Paraparese und Paraplegie, nicht näher bezeichnet: Akute komplette Querschnittlähmung nichttraumatischer Genese	G82.50	Tetraparese und Tetraplegie, nicht näher bezeichnet: Akute komplette Querschnittlähmung nichttraumatischer Genese
G82.21	Paraparese und Paraplegie, nicht näher bezeichnet: Akute inkomplette Querschnittlähmung nichttraumatischer Genese	G82.51	Tetraparese und Tetraplegie, nicht näher bezeichnet: Akute inkomplette Querschnittlähmung nichttraumatischer Genese
G82.22	Paraparese und Paraplegie, nicht näher bezeichnet: Chronische komplette Querschnittlähmung	G82.52	Tetraparese und Tetraplegie, nicht näher bezeichnet: Chronische komplette Querschnittlähmung
G82.23	Paraparese und Paraplegie, nicht näher bezeichnet: Chronische inkomplette Querschnittlähmung	G82.53	Tetraparese und Tetraplegie, nicht näher bezeichnet: Chronische inkomplette Querschnittlähmung
G82.30	Schlaffe Tetraparese und Tetraplegie: Akute komplette Querschnittlähmung nichttraumatischer Genese	G83.5	Locked-in-Syndrom
G82.31	Schlaffe Tetraparese und Tetraplegie: Akute inkomplette Querschnittlähmung nichttraumatischer Genese	G93.80	Apallisches Syndrom
G82.32	Schlaffe Tetraparese und Tetraplegie: Chronische komplette Querschnittlähmung	P11.50	Geburtsverletzung der Wirbelsäule und des Rückenmarkes: Mit akuter Querschnittlähmung
G82.33	Schlaffe Tetraparese und Tetraplegie: Chronische inkomplette Querschnittlähmung	P11.51	Geburtsverletzung der Wirbelsäule und des Rückenmarkes: Mit chronischer Querschnittlähmung
G82.40	Spastische Tetraparese und Tetraplegie: Akute komplette Querschnittlähmung nichttraumatischer Genese	P91.80	Locked-in-Syndrom und apallisches Syndrom beim Neugeborenen
		S34.18	Sonstige Verletzung des lumbalen Rückenmarkes
		S34.38	Sonstige und nicht näher bezeichnete Verletzungen der Cauda equina

### Diagnose L68-4

N00.0	Akutes nephritisches Syndrom: Minimale glomeruläre Läsion	N01.8	Rapid-progressives nephritisches Syndrom: Sonstige morphologische Veränderungen
N00.1	Akutes nephritisches Syndrom: Fokale und segmentale glomeruläre Läsionen	N01.9	Rapid-progressives nephritisches Syndrom: Art der morphologischen Veränderung nicht näher bezeichnet
N00.2	Akutes nephritisches Syndrom: Diffuse membranöse Glomerulonephritis	N02.0	Rezidivierende und persistierende Hämaturie: Minimale glomeruläre Läsion
N00.3	Akutes nephritisches Syndrom: Diffuse mesangioproliferative Glomerulonephritis	N02.1	Rezidivierende und persistierende Hämaturie: Fokale und segmentale glomeruläre Läsionen
N00.4	Akutes nephritisches Syndrom: Diffuse endokapillär-proliferative Glomerulonephritis	N02.2	Rezidivierende und persistierende Hämaturie: Diffuse membranöse Glomerulonephritis
N00.5	Akutes nephritisches Syndrom: Diffuse mesangiokapilläre Glomerulonephritis	N02.3	Rezidivierende und persistierende Hämaturie: Diffuse mesangioproliferative Glomerulonephritis
N00.6	Akutes nephritisches Syndrom: Dense-deposit-Krankheit	N02.4	Rezidivierende und persistierende Hämaturie: Diffuse endokapillär-proliferative Glomerulonephritis
N00.7	Akutes nephritisches Syndrom: Glomerulonephritis mit diffuser Halbmondbildung	N02.5	Rezidivierende und persistierende Hämaturie: Diffuse mesangiokapilläre Glomerulonephritis
N00.8	Akutes nephritisches Syndrom: Sonstige morphologische Veränderungen	N02.6	Rezidivierende und persistierende Hämaturie: Dense-deposit-Krankheit
N00.9	Akutes nephritisches Syndrom: Art der morphologischen Veränderung nicht näher bezeichnet	N02.7	Rezidivierende und persistierende Hämaturie: Glomerulonephritis mit diffuser Halbmondbildung
N01.0	Rapid-progressives nephritisches Syndrom: Minimale glomeruläre Läsion	N02.8	Rezidivierende und persistierende Hämaturie: Sonstige morphologische Veränderungen
N01.1	Rapid-progressives nephritisches Syndrom: Fokale und segmentale glomeruläre Läsionen	N02.9	Rezidivierende und persistierende Hämaturie: Art der morphologischen Veränderung nicht näher bezeichnet
N01.2	Rapid-progressives nephritisches Syndrom: Diffuse membranöse Glomerulonephritis	N03.0	Chronisches nephritisches Syndrom: Minimale glomeruläre Läsion
N01.3	Rapid-progressives nephritisches Syndrom: Diffuse mesangioproliferative Glomerulonephritis	N03.1	Chronisches nephritisches Syndrom: Fokale und segmentale glomeruläre Läsionen
N01.4	Rapid-progressives nephritisches Syndrom: Diffuse endokapillär-proliferative Glomerulonephritis	N03.2	Chronisches nephritisches Syndrom: Diffuse membranöse Glomerulonephritis
N01.5	Rapid-progressives nephritisches Syndrom: Diffuse mesangiokapilläre Glomerulonephritis	N03.3	Chronisches nephritisches Syndrom: Diffuse mesangioproliferative Glomerulonephritis
N01.6	Rapid-progressives nephritisches Syndrom: Dense-deposit-Krankheit	N03.4	Chronisches nephritisches Syndrom: Diffuse endokapillär-proliferative Glomerulonephritis
N01.7	Rapid-progressives nephritisches Syndrom: Glomerulonephritis mit diffuser Halbmondbildung		

N03.5	Chronisches nephritisches Syndrom: Diffuse mesangiokapilläre Glomerulonephritis	N06.7	Isolierte Proteinurie mit Angabe morphologischer Veränderungen: Glomerulonephritis mit diffuser Halbmondbildung
N03.6	Chronisches nephritisches Syndrom: Dense-deposit-Krankheit	N06.8	Isolierte Proteinurie mit Angabe morphologischer Veränderungen: Sonstige morphologische Veränderungen
N03.7	Chronisches nephritisches Syndrom: Glomerulonephritis mit diffuser Halbmondbildung	N06.9	Isolierte Proteinurie mit Angabe morphologischer Veränderungen: Art der morphologischen Veränderung nicht näher bezeichnet
N03.8	Chronisches nephritisches Syndrom: Sonstige morphologische Veränderungen	N07.0	Hereditäre Nephropathie, anderenorts nicht klassifiziert: Minimale glomeruläre Läsion
N03.9	Chronisches nephritisches Syndrom: Art der morphologischen Veränderung nicht näher bezeichnet	N07.1	Hereditäre Nephropathie, anderenorts nicht klassifiziert: Fokale und segmentale glomeruläre Läsionen
N04.0	Nephrotisches Syndrom: Minimale glomeruläre Läsion	N07.2	Hereditäre Nephropathie, anderenorts nicht klassifiziert: Diffuse membranöse Glomerulonephritis
N04.1	Nephrotisches Syndrom: Fokale und segmentale glomeruläre Läsionen	N07.3	Hereditäre Nephropathie, anderenorts nicht klassifiziert: Diffuse mesangioproliferative Glomerulonephritis
N04.2	Nephrotisches Syndrom: Diffuse membranöse Glomerulonephritis	N07.4	Hereditäre Nephropathie, anderenorts nicht klassifiziert: Diffuse endokapillär-proliferative Glomerulonephritis
N04.3	Nephrotisches Syndrom: Diffuse mesangioproliferative Glomerulonephritis	N07.5	Hereditäre Nephropathie, anderenorts nicht klassifiziert: Diffuse mesangiokapilläre Glomerulonephritis
N04.4	Nephrotisches Syndrom: Diffuse endokapillär-proliferative Glomerulonephritis	N07.6	Hereditäre Nephropathie, anderenorts nicht klassifiziert: Dense-deposit-Krankheit
N04.5	Nephrotisches Syndrom: Diffuse mesangiokapilläre Glomerulonephritis	N07.7	Hereditäre Nephropathie, anderenorts nicht klassifiziert: Glomerulonephritis mit diffuser Halbmondbildung
N04.6	Nephrotisches Syndrom: Dense-deposit-Krankheit	N07.8	Hereditäre Nephropathie, anderenorts nicht klassifiziert: Sonstige morphologische Veränderungen
N04.7	Nephrotisches Syndrom: Glomerulonephritis mit diffuser Halbmondbildung	N07.9	Hereditäre Nephropathie, anderenorts nicht klassifiziert: Art der morphologischen Veränderung nicht näher bezeichnet
N04.8	Nephrotisches Syndrom: Sonstige morphologische Veränderungen	N08.0	Glomeruläre Krankheiten bei anderenorts klassifizierten infektiösen und parasitären Krankheiten
N04.9	Nephrotisches Syndrom: Art der morphologischen Veränderung nicht näher bezeichnet	N08.1	Glomeruläre Krankheiten bei Neubildungen
N05.0	Nicht näher bezeichnetes nephritisches Syndrom: Minimale glomeruläre Läsion	N08.2	Glomeruläre Krankheiten bei Blutkrankheiten und Störungen mit Beteiligung des Immunsystems
N05.1	Nicht näher bezeichnetes nephritisches Syndrom: Fokale und segmentale glomeruläre Läsionen	N08.3	Glomeruläre Krankheiten bei Diabetes mellitus {E10-E14, vierte Stelle .2}
N05.2	Nicht näher bezeichnetes nephritisches Syndrom: Diffuse membranöse Glomerulonephritis	N08.4	Glomeruläre Krankheiten bei sonstigen endokrinen, Ernährungs- und Stoffwechselkrankheiten
N05.3	Nicht näher bezeichnetes nephritisches Syndrom: Diffuse mesangioproliferative Glomerulonephritis	N08.5	Glomeruläre Krankheiten bei Systemkrankheiten des Bindegewebes
N05.4	Nicht näher bezeichnetes nephritisches Syndrom: Diffuse endokapillär-proliferative Glomerulonephritis	N08.8	Glomeruläre Krankheiten bei sonstigen anderenorts klassifizierten Krankheiten
N05.5	Nicht näher bezeichnetes nephritisches Syndrom: Diffuse mesangiokapilläre Glomerulonephritis	N10	Akute tubulointerstitielle Nephritis
N05.6	Nicht näher bezeichnetes nephritisches Syndrom: Dense-deposit-Krankheit	N11.0	Nichtobstruktive, mit Reflux verbundene chronische Pyelonephritis
N05.7	Nicht näher bezeichnetes nephritisches Syndrom: Glomerulonephritis mit diffuser Halbmondbildung	N11.1	Chronische obstruktive Pyelonephritis
N05.8	Nicht näher bezeichnetes nephritisches Syndrom: Sonstige morphologische Veränderungen	N11.8	Sonstige chronische tubulointerstitielle Nephritis
N05.9	Nicht näher bezeichnetes nephritisches Syndrom: Art der morphologischen Veränderung nicht näher bezeichnet	N11.9	Chronische tubulointerstitielle Nephritis, nicht näher bezeichnet
N06.0	Isolierte Proteinurie mit Angabe morphologischer Veränderungen: Minimale glomeruläre Läsion	N12	Tubulointerstitielle Nephritis, nicht als akut oder chronisch bezeichnet
N06.1	Isolierte Proteinurie mit Angabe morphologischer Veränderungen: Fokale und segmentale glomeruläre Läsionen	N13.0	Hydronephrose bei ureteropelviner Obstruktion
N06.2	Isolierte Proteinurie mit Angabe morphologischer Veränderungen: Diffuse membranöse Glomerulonephritis	N13.1	Hydronephrose bei Ureterstriktur, anderenorts nicht klassifiziert
N06.3	Isolierte Proteinurie mit Angabe morphologischer Veränderungen: Diffuse mesangioproliferative Glomerulonephritis	N13.20	Hydronephrose bei Obstruktion durch Nierenstein
N06.4	Isolierte Proteinurie mit Angabe morphologischer Veränderungen: Diffuse endokapillär-proliferative Glomerulonephritis	N13.21	Hydronephrose bei Obstruktion durch Ureterstein
N06.5	Isolierte Proteinurie mit Angabe morphologischer Veränderungen: Diffuse mesangiokapilläre Glomerulonephritis	N13.29	Hydronephrose bei Obstruktion durch Nieren- und Ureterstein, Steinlokalisation nicht näher bezeichnet
N06.6	Isolierte Proteinurie mit Angabe morphologischer Veränderungen: Dense-deposit-Krankheit	N13.3	Sonstige und nicht näher bezeichnete Hydronephrose
		N13.4	Hydroureter
		N13.5	Abknickung und Striktur des Ureters ohne Hydronephrose

N13.60	Hydronephrose bei ureteropelviner Obstruktion mit Infektion der Niere	N17.23	Akutes Nierenversagen mit Marknekrose: Stadium 3
N13.61	Hydronephrose bei Ureterstriktur, anderenorts nicht klassifiziert, mit Infektion der Niere	N17.29	Akutes Nierenversagen mit Marknekrose: Stadium nicht näher bezeichnet
N13.62	Hydronephrose bei Obstruktion durch Nierenstein mit Infektion der Niere	N17.81	Sonstiges akutes Nierenversagen: Stadium 1
N13.63	Hydronephrose bei Obstruktion durch Ureterstein mit Infektion der Niere	N17.82	Sonstiges akutes Nierenversagen: Stadium 2
N13.64	Hydronephrose bei Obstruktion durch Nieren- und Ureterstein, Steinlokalisierung nicht näher bezeichnet, mit Infektion der Niere	N17.83	Sonstiges akutes Nierenversagen: Stadium 3
N13.65	Sonstige und nicht näher bezeichnete Hydronephrose mit Infektion der Niere	N17.89	Sonstiges akutes Nierenversagen: Stadium nicht näher bezeichnet
N13.66	Hydroureter mit Infektion der Niere	N17.91	Akutes Nierenversagen, nicht näher bezeichnet: Stadium 1
N13.67	Abknickung und Striktur des Ureters ohne Hydronephrose mit Infektion der Niere	N17.92	Akutes Nierenversagen, nicht näher bezeichnet: Stadium 2
N13.68	Sonstige und nicht näher bezeichnete Pyonephrose	N17.93	Akutes Nierenversagen, nicht näher bezeichnet: Stadium 3
N13.7	Uropathie in Zusammenhang mit vesikoureteralem Reflux	N17.99	Akutes Nierenversagen, nicht näher bezeichnet: Stadium nicht näher bezeichnet
N13.8	Sonstige obstruktive Uropathie und Refluxuropathie	N18.1	Chronische Nierenkrankheit, Stadium 1
N13.9	Obstruktive Uropathie und Refluxuropathie, nicht näher bezeichnet	N18.2	Chronische Nierenkrankheit, Stadium 2
N14.0	Analgetika-Nephropathie	N18.3	Chronische Nierenkrankheit, Stadium 3
N14.1	Nephropathie durch sonstige Arzneimittel, Drogen und biologisch aktive Substanzen	N18.4	Chronische Nierenkrankheit, Stadium 4
N14.2	Nephropathie durch nicht näher bezeichnete(s) Arzneimittel, Droge oder biologisch aktive Substanz	N18.5	Chronische Nierenkrankheit, Stadium 5
N14.3	Nephropathie durch Schwermetalle	N18.80	Einseitige chronische Nierenfunktionsstörung
N14.4	Toxische Nephropathie, anderenorts nicht klassifiziert	N18.89	Sonstige chronische Nierenkrankheit, Stadium nicht näher bezeichnet
N15.0	Balkan-Nephropathie	N18.9	Chronische Nierenkrankheit, nicht näher bezeichnet
N15.10	Nierenabszess	N19	Nicht näher bezeichnete Niereninsuffizienz
N15.11	Perinephritischer Abszess	N20.0	Nierenstein
N15.8	Sonstige näher bezeichnete tubulointerstitielle Nierenkrankheiten	N20.1	Ureterstein
N15.9	Tubulointerstitielle Nierenkrankheit, nicht näher bezeichnet	N20.2	Nierenstein und Ureterstein gleichzeitig
N16.0	Tubulointerstitielle Nierenkrankheiten bei anderenorts klassifizierten infektiösen und parasitären Krankheiten	N20.9	Harnstein, nicht näher bezeichnet
N16.1	Tubulointerstitielle Nierenkrankheiten bei Neubildungen	N21.0	Stein in der Harnblase
N16.2	Tubulointerstitielle Nierenkrankheiten bei Blutkrankheiten und Störungen mit Beteiligung des Immunsystems	N21.1	Urethrastein
N16.3	Tubulointerstitielle Nierenkrankheiten bei Stoffwechselkrankheiten	N21.8	Stein in sonstigen unteren Harnwegen
N16.4	Tubulointerstitielle Nierenkrankheiten bei systemischen Krankheiten des Bindegewebes	N21.9	Stein in den unteren Harnwegen, nicht näher bezeichnet
N16.5	Tubulointerstitielle Nierenkrankheiten bei Transplantatabstoßung {T86.-}	N22.0	Harnstein bei Schistosomiasis [Bilharziose] {B65.0}
N16.8	Tubulointerstitielle Nierenkrankheiten bei sonstigen anderenorts klassifizierten Krankheiten	N22.8	Harnstein bei sonstigen anderenorts klassifizierten Krankheiten
N17.01	Akutes Nierenversagen mit Tubulusnekrose: Stadium 1	N23	Nicht näher bezeichnete Nierenkolik
N17.02	Akutes Nierenversagen mit Tubulusnekrose: Stadium 2	N25.0	Renale Osteodystrophie
N17.03	Akutes Nierenversagen mit Tubulusnekrose: Stadium 3	N25.1	Renaler Diabetes insipidus
N17.09	Akutes Nierenversagen mit Tubulusnekrose: Stadium nicht näher bezeichnet	N25.8	Sonstige Krankheiten infolge Schädigung der tubulären Nierenfunktion
N17.11	Akutes Nierenversagen mit akuter Rindennekrose: Stadium 1	N25.9	Krankheit infolge Schädigung der tubulären Nierenfunktion, nicht näher bezeichnet
N17.12	Akutes Nierenversagen mit akuter Rindennekrose: Stadium 2	N26	Schrumpfniere, nicht näher bezeichnet
N17.13	Akutes Nierenversagen mit akuter Rindennekrose: Stadium 3	N27.0	Kleine Niere unbekannter Ursache, einseitig
N17.19	Akutes Nierenversagen mit akuter Rindennekrose: Stadium nicht näher bezeichnet	N27.1	Kleine Niere unbekannter Ursache, beidseitig
N17.21	Akutes Nierenversagen mit Marknekrose: Stadium 1	N27.9	Kleine Niere unbekannter Ursache, nicht näher bezeichnet
N17.22	Akutes Nierenversagen mit Marknekrose: Stadium 2	N28.0	Ischämie und Infarkt der Niere
		N28.1	Zyste der Niere
		N28.80	Ruptur eines Nierenkelches, nichttraumatisch [Fornixruptur]
		N28.88	Sonstige näher bezeichnete Krankheiten der Niere und des Ureters
		N28.9	Krankheit der Niere und des Ureters, nicht näher bezeichnet
		N29.0	Spätsyphilis der Niere {A52.7}
		N29.1	Sonstige Krankheiten der Niere und des Ureters bei anderenorts klassifizierten infektiösen und parasitären Krankheiten
		N29.8	Sonstige Krankheiten der Niere und des Ureters bei sonstigen anderenorts klassifizierten Krankheiten
		Q60.0	Nierenagenesie, einseitig
		Q60.1	Nierenagenesie, beidseitig
		Q60.2	Nierenagenesie, nicht näher bezeichnet
		Q60.3	Nierenhypoplasie, einseitig
		Q60.4	Nierenhypoplasie, beidseitig
		Q60.5	Nierenhypoplasie, nicht näher bezeichnet
		Q60.6	Potter-Syndrom

Q61.0	Angeborene solitary Nierenzyste	Q61.5	Medulläre Zystenniere
Q61.1	Polyzystische Niere, autosomal-rezessiv	Q61.8	Sonstige zystische Nierenkrankheiten
Q61.2	Polyzystische Niere, autosomal-dominant	Q61.9	Zystische Nierenkrankheit, nicht näher bezeichnet
Q61.3	Polyzystische Niere, nicht näher bezeichnet	Z94.0	Zustand nach Nierentransplantation
Q61.4	Nierendysplasie		

**ADRG L69****Andere schwere Erkrankungen der Harnorgane**

Hauptdiagnose in Tabelle L69-1

**DRG L69A****Andere schwere Erkrankungen der Harnorgane, Alter < 12 Jahre**

Alter &lt; 12 Jahre

**DRG L69B****Andere schwere Erkrankungen der Harnorgane, Alter > 11 Jahre****Diagnose L69-1**

E10.20	Diabetes mellitus, Typ 1: Mit Nierenkomplikationen: Nicht als entgleist bezeichnet	N04.4	Nephrotisches Syndrom: Diffuse endokapillär-proliferative Glomerulonephritis
E10.21	Diabetes mellitus, Typ 1: Mit Nierenkomplikationen: Als entgleist bezeichnet	N04.5	Nephrotisches Syndrom: Diffuse mesangiokapilläre Glomerulonephritis
E11.20	Diabetes mellitus, Typ 2: Mit Nierenkomplikationen: Nicht als entgleist bezeichnet	N04.6	Nephrotisches Syndrom: Dense-deposit-Krankheit
E11.21	Diabetes mellitus, Typ 2: Mit Nierenkomplikationen: Als entgleist bezeichnet	N04.7	Nephrotisches Syndrom: Glomerulonephritis mit diffuser Halbmondbildung
E13.20	Sonstiger näher bezeichneter Diabetes mellitus: Mit Nierenkomplikationen: Nicht als entgleist bezeichnet	N04.8	Nephrotisches Syndrom: Sonstige morphologische Veränderungen
E13.21	Sonstiger näher bezeichneter Diabetes mellitus: Mit Nierenkomplikationen: Als entgleist bezeichnet	N04.9	Nephrotisches Syndrom: Art der morphologischen Veränderung nicht näher bezeichnet
E14.20	Nicht näher bezeichneter Diabetes mellitus: Mit Nierenkomplikationen: Nicht als entgleist bezeichnet	N28.0	Ischämie und Infarkt der Niere
E14.21	Nicht näher bezeichneter Diabetes mellitus: Mit Nierenkomplikationen: Als entgleist bezeichnet	S37.02	Rissverletzung der Niere
N04.0	Nephrotisches Syndrom: Minimale glomeruläre Läsion	S37.03	Komplette Ruptur des Nierenparenchyms
N04.1	Nephrotisches Syndrom: Fokale und segmentale glomeruläre Läsionen	T86.10	Akute Funktionsverschlechterung eines Nierentransplantates
N04.2	Nephrotisches Syndrom: Diffuse membranöse Glomerulonephritis	T86.11	Chronische Funktionsverschlechterung eines Nierentransplantates
N04.3	Nephrotisches Syndrom: Diffuse mesangioproliferative Glomerulonephritis	T86.12	Verzögerte Aufnahme der Transplantatfunktion
		T86.19	Sonstige und nicht näher bezeichnete Funktionsstörung, Versagen und Abstoßung eines Nierentransplantates

**ADRG L70****Krankheiten und Störungen der Harnorgane, ein Belegungstag**

Verweildauer ist gleich 1 Tag

**DRG L70A****Krankheiten und Störungen der Harnorgane mit Ureterkatheterisierung oder Alter < 16 Jahre, ein Belegungstag**

Prozedur in Tabelle L70-1 oder Alter &lt; 16 Jahre

**DRG L70B****Krankheiten und Störungen der Harnorgane mit bestimmter Prozedur und Alter > 15 Jahre, ein Belegungstag**

Prozedur in Tabelle L70-2

**DRG L70C****Krankheiten und Störungen der Harnorgane und Alter > 15 Jahre, ein Belegungstag****Prozedur L70-1**

59.8X.10 ‡↔	Ureter-Katheterisierung, Einlage, transurethral	59.8X.99 ‡↔	Ureter-Katheterisierung, sonstige
59.8X.11 ‡↔	Ureter-Katheterisierung, Wechsel, transurethral		
59.8X.12 ‡↔	Ureter-Katheterisierung, Einlage, perkutan-transrenal		

**Prozedur L70-2**

55.01.00 †↔	Nephrotomie, n.n.bez.	57.32 †↔	Sonstige Zystoskopie
55.01.10 †↔	Nephrotomie, perkutan-transrenal	58.22 †↔	Sonstige Urethroskopie
55.01.99 †↔	Nephrotomie, sonstige	58.93.00 †↔	Implantation, Revision, Entfernung eines Harnblasensphinkters, n.n.bez.
55.02.00 †↔	Nephrostomie, n.n.bez.	58.93.21 †↔	Entfernen eines künstlichen Harnblasensphinkters
55.02.10 †↔	Nephrostomie, perkutan-transrenal	58.93.31 †↔	Revision ohne Ersatz eines künstlichen Harnblasensphinkters
55.02.99 †↔	Nephrostomie, sonstige	58.93.99 †↔	Implantation, Revision, Entfernung eines Harnblasensphinkters, sonstige
55.03.00 †↔	Perkutane Nephrostomie ohne Desintegration von Steinmaterial, n.n.bez.	58.99.00 †↔	Sonstige Operationen an Urethra und Periurethralgewebe, n.n.bez.
55.03.10 †↔	Perkutane Nephrostomie ohne Desintegration von Steinmaterial, Entfernung von Harnstein(en) aus dem Nierenbecken	58.99.10 †↔	Sonstige Operationen an Urethra und Periurethralgewebe, Einlegen und Wechsel eines Stent in die Urethra
55.03.11 †↔	Perkutane Nephrostomie ohne Desintegration von Steinmaterial, Entfernung von Harnstein(en) aus dem Ureter	58.99.99 †↔	Sonstige Operationen an Urethra und Periurethralgewebe, sonstige
55.03.99 †↔	Perkutane Nephrostomie ohne Desintegration von Steinmaterial, sonstige	59.8X.00 †↔	Ureter-Katheterisierung, n.n.bez.
55.05 †↔	Perkutan-transrenale Erweiterung des pyeloureteralen Übergangs	59.8X.10 †↔	Ureter-Katheterisierung, Einlage, transurethral
55.11 †↔	Pyelotomie	59.8X.11 †↔	Ureter-Katheterisierung, Wechsel, transurethral
55.12 †↔	Pyelostomie	59.8X.12 †↔	Ureter-Katheterisierung, Einlage, perkutan-transrenal
55.23 †↔	Geschlossene [perkutan] [Nadel-] Biopsie an der Niere	59.8X.99 †↔	Ureter-Katheterisierung, sonstige
55.25 †↔	Transvenöse Nierenbiopsie	59.93 †↔	Ersetzen eines Ureterostomie-Katheters
55.92 †↔	Perkutane Aspiration an der Niere (Nierenbecken)	97.61 †↔	Entfernen eines Pyelostomie- oder Nephrostomie-Katheters
55.93 †↔	Ersetzen einer Nephrostomie-Kanüle	97.62 †↔	Entfernen eines Ureterostomie- oder Ureterkatheters
55.94 †↔	Ersetzen einer Pyelostomie-Kanüle		
57.19.10 †↔	Sonstige Zystotomie, endoskopische Entfernung eines Harnsteins, perkutan-transvesikal		
57.19.11 †↔	Sonstige Zystotomie, Endoskopische Entfernung eines Fremdkörpers, perkutan-transvesikal		

**ADRG L71****Niereninsuffizienz mit Dialyse, ein Belegungstag**

Hauptdiagnose in Tabelle L71-1 und Verweildauer ist gleich 1 Tag und Dialyse

**DRG L71Z****Niereninsuffizienz mit Dialyse, ein Belegungstag****Diagnose L71-1**

I12.00	Hypertensive Nierenkrankheit mit Niereninsuffizienz: Ohne Angabe einer hypertensiven Krise	N17.19	Akutes Nierenversagen mit akuter Rindennekrose: Stadium nicht näher bezeichnet
I12.01	Hypertensive Nierenkrankheit mit Niereninsuffizienz: Mit Angabe einer hypertensiven Krise	N17.21	Akutes Nierenversagen mit Marknekrose: Stadium 1
I13.10	Hypertensive Herz- und Nierenkrankheit mit Niereninsuffizienz: Ohne Angabe einer hypertensiven Krise	N17.22	Akutes Nierenversagen mit Marknekrose: Stadium 2
I13.11	Hypertensive Herz- und Nierenkrankheit mit Niereninsuffizienz: Mit Angabe einer hypertensiven Krise	N17.23	Akutes Nierenversagen mit Marknekrose: Stadium 3
N17.01	Akutes Nierenversagen mit Tubulusnekrose: Stadium 1	N17.29	Akutes Nierenversagen mit Marknekrose: Stadium nicht näher bezeichnet
N17.02	Akutes Nierenversagen mit Tubulusnekrose: Stadium 2	N17.81	Sonstiges akutes Nierenversagen: Stadium 1
N17.03	Akutes Nierenversagen mit Tubulusnekrose: Stadium 3	N17.82	Sonstiges akutes Nierenversagen: Stadium 2
N17.09	Akutes Nierenversagen mit Tubulusnekrose: Stadium nicht näher bezeichnet	N17.83	Sonstiges akutes Nierenversagen: Stadium 3
N17.11	Akutes Nierenversagen mit akuter Rindennekrose: Stadium 1	N17.89	Sonstiges akutes Nierenversagen: Stadium nicht näher bezeichnet
N17.12	Akutes Nierenversagen mit akuter Rindennekrose: Stadium 2	N17.91	Akutes Nierenversagen, nicht näher bezeichnet: Stadium 1
N17.13	Akutes Nierenversagen mit akuter Rindennekrose: Stadium 3	N17.92	Akutes Nierenversagen, nicht näher bezeichnet: Stadium 2
		N17.93	Akutes Nierenversagen, nicht näher bezeichnet: Stadium 3
		N17.99	Akutes Nierenversagen, nicht näher bezeichnet: Stadium nicht näher bezeichnet
		N18.1	Chronische Nierenkrankheit, Stadium 1
		N18.2	Chronische Nierenkrankheit, Stadium 2
		N18.3	Chronische Nierenkrankheit, Stadium 3
		N18.4	Chronische Nierenkrankheit, Stadium 4
		N18.5	Chronische Nierenkrankheit, Stadium 5
		N18.80	Einseitige chronische Nierenfunktionsstörung

N18.89	Sonstige chronische Nierenkrankheit, Stadium nicht näher bezeichnet	N99.0	Nierenversagen nach medizinischen Maßnahmen
N18.9	Chronische Nierenkrankheit, nicht näher bezeichnet	R34	Anurie und Oligurie
N19	Nicht näher bezeichnete Niereninsuffizienz	T79.5	Traumatische Anurie
		Z49.0	Vorbereitung auf die Dialyse

**ADRG L72****Thrombotische Mikroangiopathie oder Hämolytisch-urämisches Syndrom**

Hauptdiagnose in Tabelle L72-1

**DRG L72Z****Thrombotische Mikroangiopathie oder Hämolytisch-urämisches Syndrom****Diagnose L72-1**

D59.3	Hämolytisch-urämisches Syndrom	M31.1	Thrombotische Mikroangiopathie
-------	--------------------------------	-------	--------------------------------

**ADRG L87****Krankheiten und Störungen der Harnorgane mit intensivmedizinischer Komplexbehandlung/IMCK > 130/119 Aufwandspunkten**

Mindestens eine Prozedur in Tabelle L87-1

**DRG L87Z****Krankheiten und Störungen der Harnorgane mit intensivmedizinischer Komplexbehandlung/IMCK > 130/119 Aufwandspunkten****Prozedur L87-1**

99.B7.12 †↔	Intensivmedizinische Komplexbehandlung, 120 bis 184 Aufwandspunkte	99.B7.1N †↔	Intensivmedizinische Komplexbehandlung, 16561 bis 19320 Aufwandspunkte
99.B7.13 †↔	Intensivmedizinische Komplexbehandlung, 185 bis 360 Aufwandspunkte	99.B7.1O †↔	Intensivmedizinische Komplexbehandlung, 19321 und mehr Aufwandspunkte
99.B7.14 †↔	Intensivmedizinische Komplexbehandlung, 361 bis 552 Aufwandspunkte	99.B7.43 †↔	Intensivmedizinische Komplexbehandlung im Kindesalter (Basisprozedur), 131 bis 196 Aufwandspunkte
99.B7.15 †↔	Intensivmedizinische Komplexbehandlung, 553 bis 828 Aufwandspunkte	99.B7.44 †↔	Intensivmedizinische Komplexbehandlung im Kindesalter (Basisprozedur), 197 bis 392 Aufwandspunkte
99.B7.16 †↔	Intensivmedizinische Komplexbehandlung, 829 bis 1104 Aufwandspunkte	99.B7.45 †↔	Intensivmedizinische Komplexbehandlung im Kindesalter (Basisprozedur), 393 bis 588 Aufwandspunkte
99.B7.17 †↔	Intensivmedizinische Komplexbehandlung, 1105 bis 1380 Aufwandspunkte	99.B7.46 †↔	Intensivmedizinische Komplexbehandlung im Kindesalter (Basisprozedur), 589 bis 784 Aufwandspunkte
99.B7.18 †↔	Intensivmedizinische Komplexbehandlung, 1381 bis 1656 Aufwandspunkte	99.B7.47 †↔	Intensivmedizinische Komplexbehandlung im Kindesalter (Basisprozedur), 785 bis 980 Aufwandspunkte
99.B7.1A †↔	Intensivmedizinische Komplexbehandlung, 1657 bis 1932 Aufwandspunkte	99.B7.48 †↔	Intensivmedizinische Komplexbehandlung im Kindesalter (Basisprozedur), 981 bis 1176 Aufwandspunkte
99.B7.1B †↔	Intensivmedizinische Komplexbehandlung, 1933 bis 2208 Aufwandspunkte	99.B7.4A †↔	Intensivmedizinische Komplexbehandlung im Kindesalter (Basisprozedur), 1177 bis 1470 Aufwandspunkte
99.B7.1C †↔	Intensivmedizinische Komplexbehandlung, 2209 bis 2484 Aufwandspunkte	99.B7.4B †↔	Intensivmedizinische Komplexbehandlung im Kindesalter (Basisprozedur), 1471 bis 1764 Aufwandspunkte
99.B7.1D †↔	Intensivmedizinische Komplexbehandlung, 2485 bis 2760 Aufwandspunkte	99.B7.4C †↔	Intensivmedizinische Komplexbehandlung im Kindesalter (Basisprozedur), 1765 bis 2058 Aufwandspunkte
99.B7.1E †↔	Intensivmedizinische Komplexbehandlung, 2761 bis 3220 Aufwandspunkte	99.B7.4D †↔	Intensivmedizinische Komplexbehandlung im Kindesalter (Basisprozedur), 2059 bis 2352 Aufwandspunkte
99.B7.1F †↔	Intensivmedizinische Komplexbehandlung, 3221 bis 3680 Aufwandspunkte	99.B7.4E †↔	Intensivmedizinische Komplexbehandlung im Kindesalter (Basisprozedur), 2353 bis 2646 Aufwandspunkte
99.B7.1G †↔	Intensivmedizinische Komplexbehandlung, 3681 bis 4600 Aufwandspunkte	99.B7.4F †↔	Intensivmedizinische Komplexbehandlung im Kindesalter (Basisprozedur), 2647 bis 2940 Aufwandspunkte
99.B7.1H †↔	Intensivmedizinische Komplexbehandlung, 4601 bis 5520 Aufwandspunkte		
99.B7.1I †↔	Intensivmedizinische Komplexbehandlung, 5521 bis 7360 Aufwandspunkte		
99.B7.1J †↔	Intensivmedizinische Komplexbehandlung, 7361 bis 9200 Aufwandspunkte		
99.B7.1K †↔	Intensivmedizinische Komplexbehandlung, 9201 bis 11040 Aufwandspunkte		
99.B7.1L †↔	Intensivmedizinische Komplexbehandlung, 11041 bis 13800 Aufwandspunkte		
99.B7.1M †↔	Intensivmedizinische Komplexbehandlung, 13801 bis 16560 Aufwandspunkte		

99.B7.4G †↔ Intensivmedizinische Komplexbehandlung im Kindesalter (Basisprozedur), 2941 bis 3430 Aufwandspunkte	99.B7.5E †↔ Intensivmedizinische Komplexbehandlung im Neugeborenenalter (Basisprozedur), 2353 bis 2646 Aufwandspunkte
99.B7.4H †↔ Intensivmedizinische Komplexbehandlung im Kindesalter (Basisprozedur), 3431 bis 3920 Aufwandspunkte	99.B7.5F †↔ Intensivmedizinische Komplexbehandlung im Neugeborenenalter (Basisprozedur), 2647 bis 2940 Aufwandspunkte
99.B7.4I †↔ Intensivmedizinische Komplexbehandlung im Kindesalter (Basisprozedur), 3921 bis 4410 Aufwandspunkte	99.B7.5G †↔ Intensivmedizinische Komplexbehandlung im Neugeborenenalter (Basisprozedur), 2941 bis 3430 Aufwandspunkte
99.B7.4J †↔ Intensivmedizinische Komplexbehandlung im Kindesalter (Basisprozedur), 4411 bis 4900 Aufwandspunkte	99.B7.5H †↔ Intensivmedizinische Komplexbehandlung im Neugeborenenalter (Basisprozedur), 3431 bis 3920 Aufwandspunkte
99.B7.4K †↔ Intensivmedizinische Komplexbehandlung im Kindesalter (Basisprozedur), 4901 bis 5880 Aufwandspunkte	99.B7.5I †↔ Intensivmedizinische Komplexbehandlung im Neugeborenenalter (Basisprozedur), 3921 bis 4410 Aufwandspunkte
99.B7.4L †↔ Intensivmedizinische Komplexbehandlung im Kindesalter (Basisprozedur), 5881 bis 6860 Aufwandspunkte	99.B7.5J †↔ Intensivmedizinische Komplexbehandlung im Neugeborenenalter (Basisprozedur), 4411 bis 4900 Aufwandspunkte
99.B7.4M †↔ Intensivmedizinische Komplexbehandlung im Kindesalter (Basisprozedur), 6861 bis 7840 Aufwandspunkte	99.B7.5K †↔ Intensivmedizinische Komplexbehandlung im Neugeborenenalter (Basisprozedur), 4901 bis 5880 Aufwandspunkte
99.B7.4N †↔ Intensivmedizinische Komplexbehandlung im Kindesalter (Basisprozedur), 7841 bis 9800 Aufwandspunkte	99.B7.5L †↔ Intensivmedizinische Komplexbehandlung im Neugeborenenalter (Basisprozedur), 5881 bis 6860 Aufwandspunkte
99.B7.4O †↔ Intensivmedizinische Komplexbehandlung im Kindesalter (Basisprozedur), 9801 bis 11760 Aufwandspunkte	99.B7.5M †↔ Intensivmedizinische Komplexbehandlung im Neugeborenenalter (Basisprozedur), 6861 bis 7840 Aufwandspunkte
99.B7.4P †↔ Intensivmedizinische Komplexbehandlung im Kindesalter (Basisprozedur), 11761 bis 13720 Aufwandspunkte	99.B7.5N †↔ Intensivmedizinische Komplexbehandlung im Neugeborenenalter (Basisprozedur), 7841 bis 9800 Aufwandspunkte
99.B7.4Q †↔ Intensivmedizinische Komplexbehandlung im Kindesalter (Basisprozedur), 13721 bis 16660 Aufwandspunkte	99.B7.5O †↔ Intensivmedizinische Komplexbehandlung im Neugeborenenalter (Basisprozedur), 9801 bis 11760 Aufwandspunkte
99.B7.4R †↔ Intensivmedizinische Komplexbehandlung im Kindesalter (Basisprozedur), 16661 bis 19600 Aufwandspunkte	99.B7.5P †↔ Intensivmedizinische Komplexbehandlung im Neugeborenenalter (Basisprozedur), 11761 bis 13720 Aufwandspunkte
99.B7.4S †↔ Intensivmedizinische Komplexbehandlung im Kindesalter (Basisprozedur), 19601 und mehr Aufwandspunkte	99.B7.5Q †↔ Intensivmedizinische Komplexbehandlung im Neugeborenenalter (Basisprozedur), 13721 bis 16660 Aufwandspunkte
99.B7.53 †↔ Intensivmedizinische Komplexbehandlung im Neugeborenenalter (Basisprozedur), 131 bis 196 Aufwandspunkte	99.B7.5R †↔ Intensivmedizinische Komplexbehandlung im Neugeborenenalter (Basisprozedur), 16661 bis 19600 Aufwandspunkte
99.B7.54 †↔ Intensivmedizinische Komplexbehandlung im Neugeborenenalter (Basisprozedur), 197 bis 392 Aufwandspunkte	99.B7.5S †↔ Intensivmedizinische Komplexbehandlung im Neugeborenenalter (Basisprozedur), 19601 und mehr Aufwandspunkte
99.B7.55 †↔ Intensivmedizinische Komplexbehandlung im Neugeborenenalter (Basisprozedur), 393 bis 588 Aufwandspunkte	99.B8.12 †↔ IMC-Komplexbehandlung des Erwachsenen, 120 bis 184 Aufwandspunkte
99.B7.56 †↔ Intensivmedizinische Komplexbehandlung im Neugeborenenalter (Basisprozedur), 589 bis 784 Aufwandspunkte	99.B8.13 †↔ IMC-Komplexbehandlung des Erwachsenen, 185 bis 360 Aufwandspunkte
99.B7.57 †↔ Intensivmedizinische Komplexbehandlung im Neugeborenenalter (Basisprozedur), 785 bis 980 Aufwandspunkte	99.B8.14 †↔ IMC-Komplexbehandlung des Erwachsenen, 361 bis 552 Aufwandspunkte
99.B7.58 †↔ Intensivmedizinische Komplexbehandlung im Neugeborenenalter (Basisprozedur), 981 bis 1176 Aufwandspunkte	99.B8.15 †↔ IMC-Komplexbehandlung des Erwachsenen, 553 bis 828 Aufwandspunkte
99.B7.5A †↔ Intensivmedizinische Komplexbehandlung im Neugeborenenalter (Basisprozedur), 1177 bis 1470 Aufwandspunkte	99.B8.16 †↔ IMC-Komplexbehandlung des Erwachsenen, 829 bis 1104 Aufwandspunkte
99.B7.5B †↔ Intensivmedizinische Komplexbehandlung im Neugeborenenalter (Basisprozedur), 1471 bis 1764 Aufwandspunkte	99.B8.17 †↔ IMC-Komplexbehandlung des Erwachsenen, 1105 bis 1380 Aufwandspunkte
99.B7.5C †↔ Intensivmedizinische Komplexbehandlung im Neugeborenenalter (Basisprozedur), 1765 bis 2058 Aufwandspunkte	99.B8.18 †↔ IMC-Komplexbehandlung des Erwachsenen, 1381 bis 1656 Aufwandspunkte
99.B7.5D †↔ Intensivmedizinische Komplexbehandlung im Neugeborenenalter (Basisprozedur), 2059 bis 2352 Aufwandspunkte	99.B8.1A †↔ IMC-Komplexbehandlung des Erwachsenen, 1657 bis 1932 Aufwandspunkte
	99.B8.1B †↔ IMC-Komplexbehandlung des Erwachsenen, 1933 bis 2208 Aufwandspunkte
	99.B8.1C †↔ IMC-Komplexbehandlung des Erwachsenen, 2209 bis 2484 Aufwandspunkte
	99.B8.1D †↔ IMC-Komplexbehandlung des Erwachsenen, 2485 bis 2760 Aufwandspunkte
	99.B8.1E †↔ IMC-Komplexbehandlung des Erwachsenen, 2761 bis 3220 Aufwandspunkte
	99.B8.1F †↔ IMC-Komplexbehandlung des Erwachsenen, 3221 bis 3680 Aufwandspunkte

99.B8.1G †↔ IMC-Komplexbehandlung des Erwachsenen, 3681 bis 4600 Aufwandspunkte	99.B8.4P †↔ IMC-Komplexbehandlung im Kindesalter, 11761 bis 13720 Aufwandspunkte
99.B8.1H †↔ IMC-Komplexbehandlung des Erwachsenen, 4601 bis 5520 Aufwandspunkte	99.B8.4Q †↔ IMC-Komplexbehandlung im Kindesalter, 13721 bis 16660 Aufwandspunkte
99.B8.1I †↔ IMC-Komplexbehandlung des Erwachsenen, 5521 bis 7360 Aufwandspunkte	99.B8.4R †↔ IMC-Komplexbehandlung im Kindesalter, 16661 bis 19600 Aufwandspunkte
99.B8.1J †↔ IMC-Komplexbehandlung des Erwachsenen, 7361 bis 9200 Aufwandspunkte	99.B8.4S †↔ IMC-Komplexbehandlung im Kindesalter, 19601 und mehr Aufwandspunkte
99.B8.1K †↔ IMC-Komplexbehandlung des Erwachsenen, 9201 bis 11040 Aufwandspunkte	99.B8.53 †↔ IMC-Komplexbehandlung im Neugeborenenalter, 131 bis 196 Aufwandspunkte
99.B8.1L †↔ IMC-Komplexbehandlung des Erwachsenen, 11041 bis 13800 Aufwandspunkte	99.B8.54 †↔ IMC-Komplexbehandlung im Neugeborenenalter, 197 bis 392 Aufwandspunkte
99.B8.1M †↔ IMC-Komplexbehandlung des Erwachsenen, 13801 bis 16560 Aufwandspunkte	99.B8.55 †↔ IMC-Komplexbehandlung im Neugeborenenalter, 393 bis 588 Aufwandspunkte
99.B8.1N †↔ IMC-Komplexbehandlung des Erwachsenen, 16561 bis 19320 Aufwandspunkte	99.B8.56 †↔ IMC-Komplexbehandlung im Neugeborenenalter, 589 bis 784 Aufwandspunkte
99.B8.1O †↔ IMC-Komplexbehandlung des Erwachsenen, 19321 und mehr Aufwandspunkte	99.B8.57 †↔ IMC-Komplexbehandlung im Neugeborenenalter, 785 bis 980 Aufwandspunkte
99.B8.43 †↔ IMC-Komplexbehandlung im Kindesalter, 131 bis 196 Aufwandspunkte	99.B8.58 †↔ IMC-Komplexbehandlung im Neugeborenenalter, 981 bis 1176 Aufwandspunkte
99.B8.44 †↔ IMC-Komplexbehandlung im Kindesalter, 197 bis 392 Aufwandspunkte	99.B8.5A †↔ IMC-Komplexbehandlung im Neugeborenenalter, 1177 bis 1470 Aufwandspunkte
99.B8.45 †↔ IMC-Komplexbehandlung im Kindesalter, 393 bis 588 Aufwandspunkte	99.B8.5B †↔ IMC-Komplexbehandlung im Neugeborenenalter, 1471 bis 1764 Aufwandspunkte
99.B8.46 †↔ IMC-Komplexbehandlung im Kindesalter, 589 bis 784 Aufwandspunkte	99.B8.5C †↔ IMC-Komplexbehandlung im Neugeborenenalter, 1765 bis 2058 Aufwandspunkte
99.B8.47 †↔ IMC-Komplexbehandlung im Kindesalter, 785 bis 980 Aufwandspunkte	99.B8.5D †↔ IMC-Komplexbehandlung im Neugeborenenalter, 2059 bis 2352 Aufwandspunkte
99.B8.48 †↔ IMC-Komplexbehandlung im Kindesalter, 981 bis 1176 Aufwandspunkte	99.B8.5E †↔ IMC-Komplexbehandlung im Neugeborenenalter, 2353 bis 2646 Aufwandspunkte
99.B8.4A †↔ IMC-Komplexbehandlung im Kindesalter, 1177 bis 1470 Aufwandspunkte	99.B8.5F †↔ IMC-Komplexbehandlung im Neugeborenenalter, 2647 bis 2940 Aufwandspunkte
99.B8.4B †↔ IMC-Komplexbehandlung im Kindesalter, 1471 bis 1764 Aufwandspunkte	99.B8.5G †↔ IMC-Komplexbehandlung im Neugeborenenalter, 2941 bis 3430 Aufwandspunkte
99.B8.4C †↔ IMC-Komplexbehandlung im Kindesalter, 1765 bis 2058 Aufwandspunkte	99.B8.5H †↔ IMC-Komplexbehandlung im Neugeborenenalter, 3431 bis 3920 Aufwandspunkte
99.B8.4D †↔ IMC-Komplexbehandlung im Kindesalter, 2059 bis 2352 Aufwandspunkte	99.B8.5I †↔ IMC-Komplexbehandlung im Neugeborenenalter, 3921 bis 4410 Aufwandspunkte
99.B8.4E †↔ IMC-Komplexbehandlung im Kindesalter, 2353 bis 2646 Aufwandspunkte	99.B8.5J †↔ IMC-Komplexbehandlung im Neugeborenenalter, 4411 bis 4900 Aufwandspunkte
99.B8.4F †↔ IMC-Komplexbehandlung im Kindesalter, 2647 bis 2940 Aufwandspunkte	99.B8.5K †↔ IMC-Komplexbehandlung im Neugeborenenalter, 4901 bis 5880 Aufwandspunkte
99.B8.4G †↔ IMC-Komplexbehandlung im Kindesalter, 2941 bis 3430 Aufwandspunkte	99.B8.5L †↔ IMC-Komplexbehandlung im Neugeborenenalter, 5881 bis 6860 Aufwandspunkte
99.B8.4H †↔ IMC-Komplexbehandlung im Kindesalter, 3431 bis 3920 Aufwandspunkte	99.B8.5M †↔ IMC-Komplexbehandlung im Neugeborenenalter, 6861 bis 7840 Aufwandspunkte
99.B8.4I †↔ IMC-Komplexbehandlung im Kindesalter, 3921 bis 4410 Aufwandspunkte	99.B8.5N †↔ IMC-Komplexbehandlung im Neugeborenenalter, 7841 bis 9800 Aufwandspunkte
99.B8.4J †↔ IMC-Komplexbehandlung im Kindesalter, 4411 bis 4900 Aufwandspunkte	99.B8.5O †↔ IMC-Komplexbehandlung im Neugeborenenalter, 9801 bis 11760 Aufwandspunkte
99.B8.4K †↔ IMC-Komplexbehandlung im Kindesalter, 4901 bis 5880 Aufwandspunkte	99.B8.5P †↔ IMC-Komplexbehandlung im Neugeborenenalter, 11761 bis 13720 Aufwandspunkte
99.B8.4L †↔ IMC-Komplexbehandlung im Kindesalter, 5881 bis 6860 Aufwandspunkte	99.B8.5Q †↔ IMC-Komplexbehandlung im Neugeborenenalter, 13721 bis 16660 Aufwandspunkte
99.B8.4M †↔ IMC-Komplexbehandlung im Kindesalter, 6861 bis 7840 Aufwandspunkte	99.B8.5R †↔ IMC-Komplexbehandlung im Neugeborenenalter, 16661 bis 19600 Aufwandspunkte
99.B8.4N †↔ IMC-Komplexbehandlung im Kindesalter, 7841 bis 9800 Aufwandspunkte	99.B8.5S †↔ IMC-Komplexbehandlung im Neugeborenenalter, 19601 und mehr Aufwandspunkte
99.B8.4O †↔ IMC-Komplexbehandlung im Kindesalter, 9801 bis 11760 Aufwandspunkte	



**ADRG 901, 902**

**OR-Prozeduren ohne Bezug**

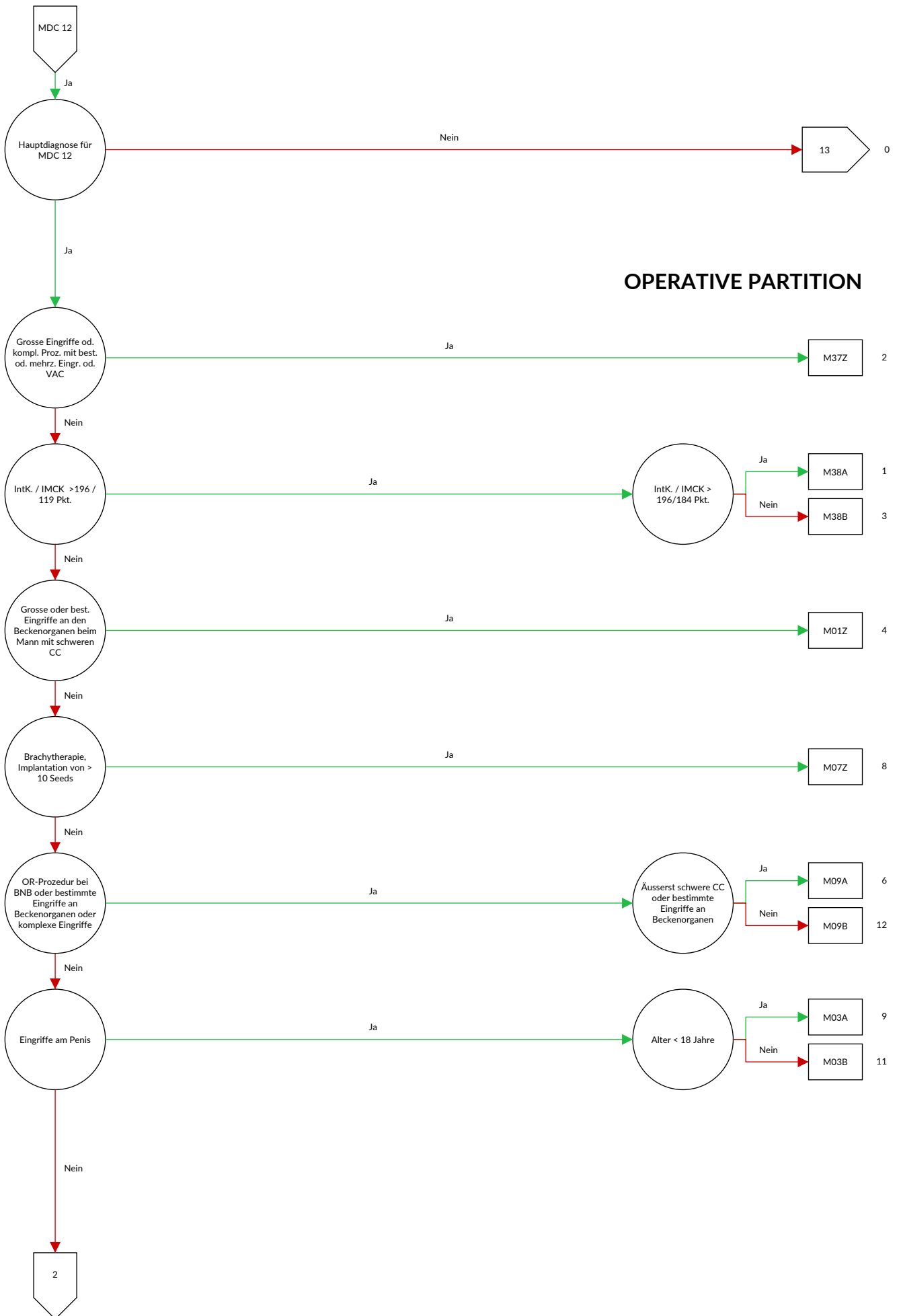
OR-Prozeduren ohne Bezug

**DRGs 901A, 901B, 901C, 901D, 902Z**

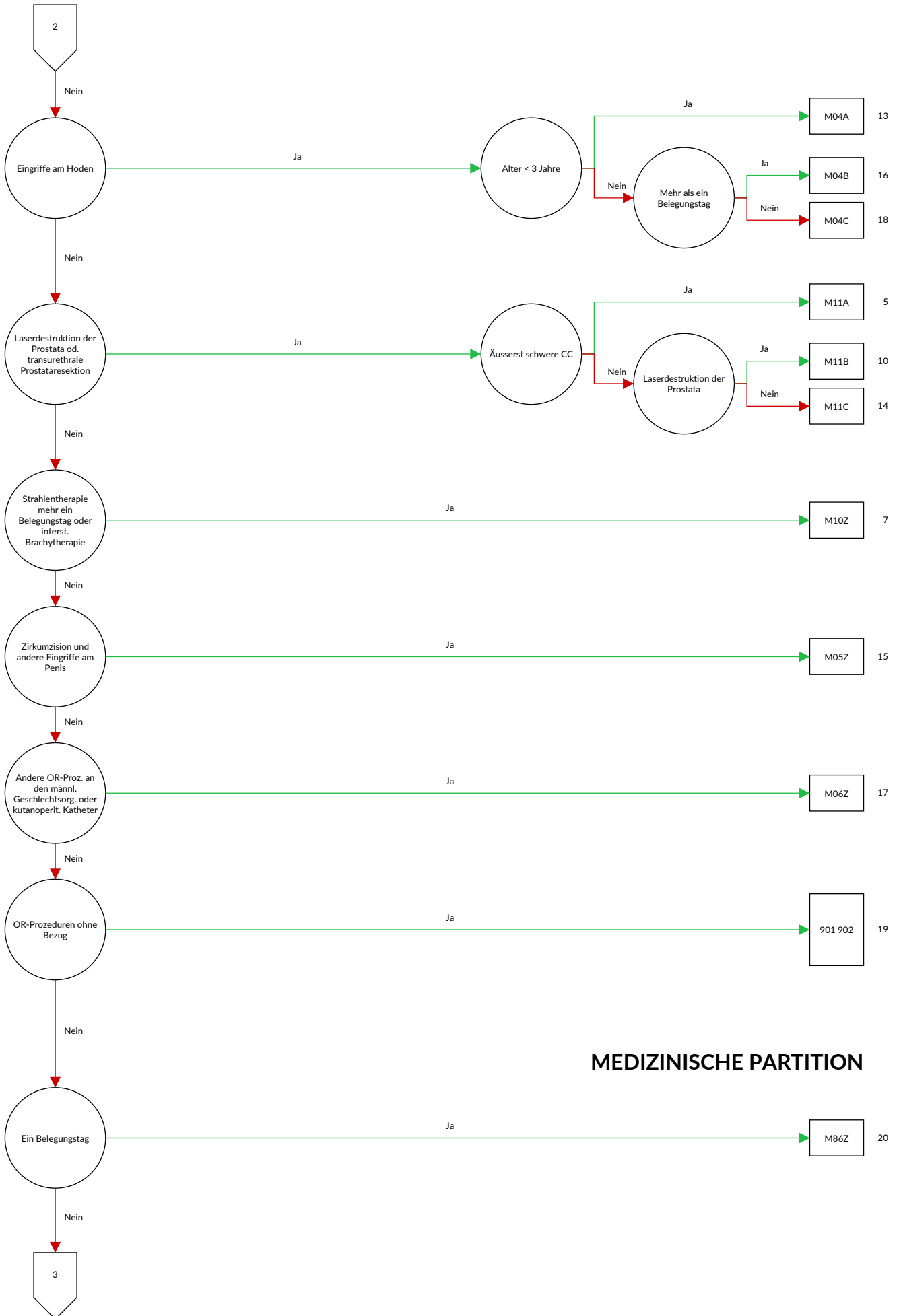
## MDC 12

### Krankheiten und Störungen der männlichen Geschlechtsorgane

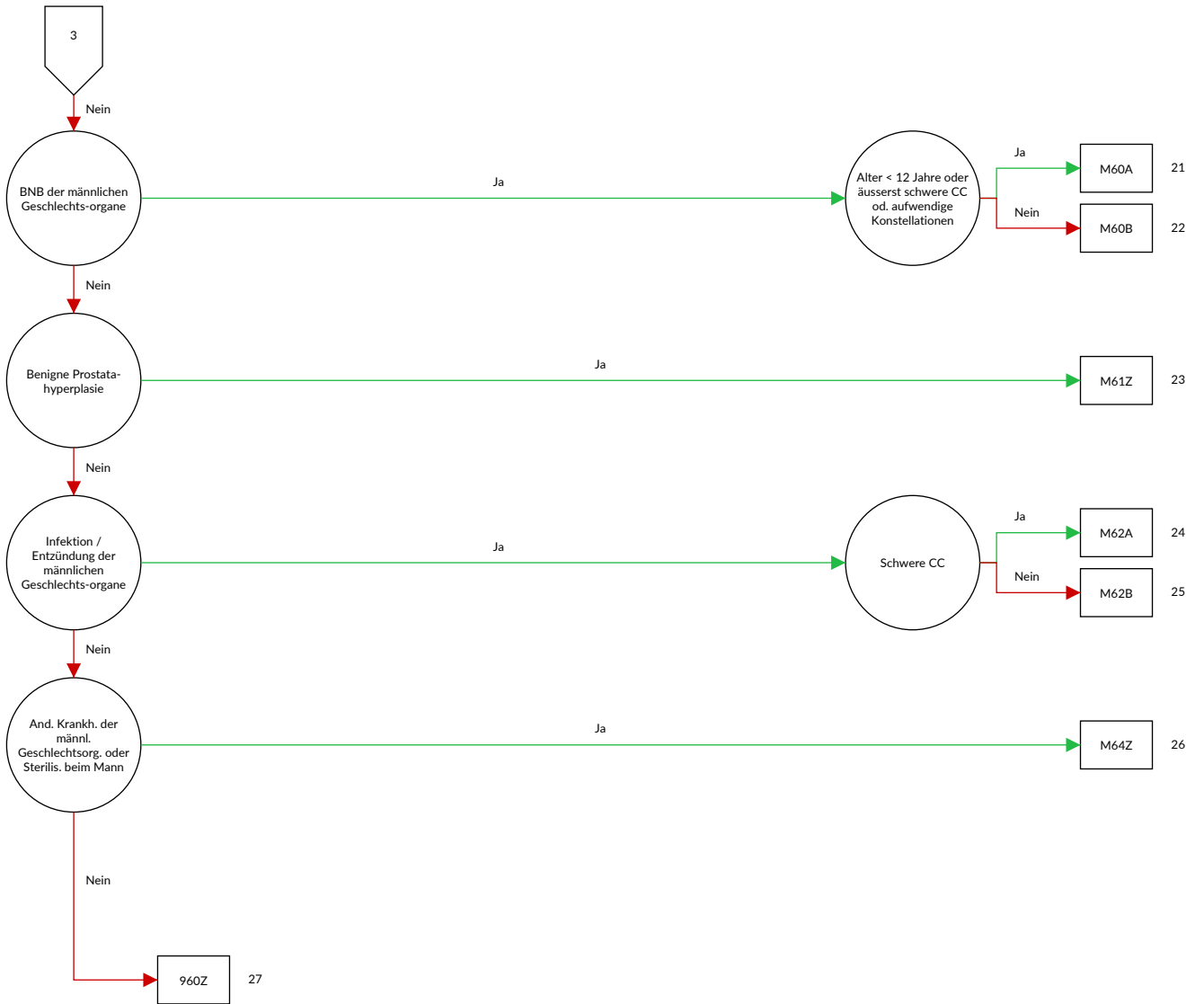




OPERATIVE PARTITION



**MEDIZINISCHE PARTITION**





## Entscheidungslogik MDC 12 Krankheiten und Störungen der männlichen Geschlechtsorgane

Hauptdiagnose in Tabelle MDC12-0 und keine Hauptdiagnose in Tabelle MDC12-1 oder Hauptdiagnose in Tabelle MDC12-1 und Geschlecht ist männlich

### Diagnose MDC12-0

A51.0	Primärer syphilitischer Genitallaffekt	D29.1	Gutartige Neubildung: Prostata
A54.0	Gonokokkeninfektion des unteren Urogenitaltraktes ohne periurethralen Abszess oder Abszess der Glandulae urethrales	D29.2	Gutartige Neubildung: Hoden
		D29.3	Gutartige Neubildung: Nebenhoden
		D29.4	Gutartige Neubildung: Skrotum
A54.1	Gonokokkeninfektion des unteren Urogenitaltraktes mit periurethralem Abszess oder Abszess der Glandulae urethrales	D29.7	Gutartige Neubildung: Sonstige männliche Genitalorgane
		D29.9	Gutartige Neubildung: Männliches Genitalorgan, nicht näher bezeichnet
A54.2	Pelvipерitonitis durch Gonokokken und Gonokokkeninfektionen sonstiger Urogenitalorgane	D40.0	Neubildung unsicheren oder unbekanntem
A55	Lymphogranuloma inguinale (venereum) durch Chlamydien	D40.1	Verhaltens: Prostata Neubildung unsicheren oder unbekanntem
A56.0	Chlamydieninfektion des unteren Urogenitaltraktes		Verhaltens: Hoden
A56.1	Chlamydieninfektion des Pelvipерitoneums und sonstiger Urogenitalorgane	D40.7	Neubildung unsicheren oder unbekanntem
			Verhaltens: Sonstige männliche Genitalorgane
A56.2	Chlamydieninfektion des Urogenitaltraktes, nicht näher bezeichnet	D40.9	Neubildung unsicheren oder unbekanntem
			Verhaltens: Männliches Genitalorgan, nicht näher bezeichnet
A56.8	Durch Geschlechtsverkehr übertragene Chlamydieninfektion an sonstigen Lokalisationen	F52.2	Versagen genitaler Reaktionen
A57	Ulcus molle (venereum)	I86.1	Skrotumvarizen
A58	Granuloma venereum (inguinale)	I86.2	Beckenvarizen
A59.0	Trichomoniasis urogenitalis	L29.1	Pruritus scrotalis
A60.0	Infektion der Genitalorgane und des Urogenitaltraktes durch Herpesviren	L29.3	Pruritus anogenitalis, nicht näher bezeichnet
		N40	Prostatahyperplasie
A60.1	Infektion der Perianalhaut und des Rektums durch Herpesviren	N41.0	Akute Prostatitis
		N41.1	Chronische Prostatitis
A60.9	Infektion des Anogenitalbereiches durch Herpesviren, nicht näher bezeichnet	N41.2	Prostataabszess
		N41.3	Prostatazystitis
A63.8	Sonstige näher bezeichnete, vorwiegend durch Geschlechtsverkehr übertragene Krankheiten	N41.8	Sonstige entzündliche Krankheiten der Prostata
A64	Durch Geschlechtsverkehr übertragene Krankheiten, nicht näher bezeichnet	N41.9	Entzündliche Krankheit der Prostata, nicht näher bezeichnet
		N42.0	Prostatastein
B26.0	Mumps-Orchitis {N51.1}	N42.1	Kongestion und Blutung der Prostata
B37.4	Kandidose an sonstigen Lokalisationen des Urogenitalsystems	N42.2	Prostataatrophie
		N42.3	Prostata dysplasie
C60.0	Bösartige Neubildung: Praeputium penis	N42.8	Sonstige näher bezeichnete Krankheiten der Prostata
C60.1	Bösartige Neubildung: Glans penis		Krankheit der Prostata, nicht näher bezeichnet
C60.2	Bösartige Neubildung: Penischaft	N42.9	Funikulozele
C60.8	Bösartige Neubildung: Penis, mehrere Teilbereiche überlappend	N43.0	Infizierte Hydrozele
		N43.1	Sonstige Hydrozele
C60.9	Bösartige Neubildung: Penis, nicht näher bezeichnet	N43.2	Hydrozele, nicht näher bezeichnet
C61	Bösartige Neubildung der Prostata	N43.3	Spermatozele
C62.0	Bösartige Neubildung: Dystoper Hoden	N43.4	Hodentorsion
C62.1	Bösartige Neubildung: Deszendierter Hoden	N44.0	Hydatidentorsion
C62.9	Bösartige Neubildung: Hoden, nicht näher bezeichnet	N44.1	Orchitis, Epididymitis und Epididymoorchitis mit Abszess
		N45.0	Orchitis, Epididymitis und Epididymoorchitis ohne Abszess
C63.0	Bösartige Neubildung: Nebenhoden [Epididymis]	N45.9	Abszess
C63.1	Bösartige Neubildung: Samenstrang		Sterilität beim Mann
C63.2	Bösartige Neubildung: Skrotum	N46	Vorhauthypertrophie, Phimose und Paraphimose
C63.7	Bösartige Neubildung: Sonstige näher bezeichnete männliche Genitalorgane	N47	Leukoplakie des Penis
		N48.0	Balanoposthitis
C63.8	Bösartige Neubildung: Männliche Genitalorgane, mehrere Teilbereiche überlappend	N48.1	Sonstige entzündliche Krankheiten des Penis
		N48.2	Priapismus vom Low-Flow-Typ
C63.9	Bösartige Neubildung: Männliches Genitalorgan, nicht näher bezeichnet	N48.30	Priapismus vom High-Flow-Typ
		N48.31	Sonstiger Priapismus
C76.3	Bösartige Neubildung ungenau bezeichneter Lokalisationen: Becken	N48.38	Priapismus, nicht näher bezeichnet
		N48.39	Impotenz organischen Ursprungs
C79.82	Sekundäre bösartige Neubildung der Genitalorgane	N48.4	Ulkus des Penis
D07.4	Carcinoma in situ: Penis	N48.5	Induratio penis plastica
D07.5	Carcinoma in situ: Prostata	N48.6	Sonstige näher bezeichnete Krankheiten des Penis
D07.6	Carcinoma in situ: Sonstige und nicht näher bezeichnete männliche Genitalorgane	N48.8	Krankheit des Penis, nicht näher bezeichnet
D17.6	Gutartige Neubildung des Fettgewebes des Samenstrangs	N48.9	Entzündliche Krankheiten der Vesicula seminalis
		N49.0	
D29.0	Gutartige Neubildung: Penis		



N49.1	Entzündliche Krankheiten des Funiculus spermaticus, der Tunica vaginalis testis und des Ductus deferens	Q98.0	Klinefelter-Syndrom, Karyotyp 47,XXY
N49.2	Entzündliche Krankheiten des Skrotums	Q98.1	Klinefelter-Syndrom, männlicher Phänotyp mit mehr als zwei X-Chromosomen
N49.80	Fournier-Gangrän beim Mann	Q98.2	Klinefelter-Syndrom, männlicher Phänotyp mit Karyotyp 46,XX
N49.88	Entzündliche Krankheiten sonstiger näher bezeichneter männlicher Genitalorgane	Q98.3	Sonstiger männlicher Phänotyp mit Karyotyp 46,XX
N49.9	Entzündliche Krankheit eines nicht näher bezeichneter männlichen Genitalorgans	Q98.4	Klinefelter-Syndrom, nicht näher bezeichnet
N50.0	Hodenatrophie	Q98.5	Karyotyp 47,XXY
N50.1	Gefäßkrankheiten der männlichen Genitalorgane	Q98.6	Männlicher Phänotyp mit Strukturanomalie der Gonosomen
N50.8	Sonstige näher bezeichnete Krankheiten der männlichen Genitalorgane	Q98.7	Männlicher Phänotyp mit Gonosomen-Mosaik
N50.9	Krankheit der männlichen Genitalorgane, nicht näher bezeichnet	Q98.8	Sonstige näher bezeichnete Anomalien der Gonosomen bei männlichem Phänotyp
N51.0	Krankheiten der Prostata bei anderenorts klassifizierten Krankheiten	Q98.9	Anomalie der Gonosomen bei männlichem Phänotyp, nicht näher bezeichnet
N51.1	Krankheiten des Hodens und des Nebenhodens bei anderenorts klassifizierten Krankheiten	Q99.8	Sonstige näher bezeichnete Chromosomenanomalien
N51.2	Balanitis bei anderenorts klassifizierten Krankheiten	R10.2	Schmerzen im Becken und am Damm
N51.8	Sonstige Krankheiten der männlichen Genitalorgane bei anderenorts klassifizierten Krankheiten	R86.0	Abnorme Befunde in Untersuchungsmaterialien aus den männlichen Genitalorganen: Abnormer Enzymwert
N99.4	Peritoneale Adhäsionen im Becken nach medizinischen Maßnahmen	R86.1	Abnorme Befunde in Untersuchungsmaterialien aus den männlichen Genitalorganen: Abnormer Hormonwert
N99.9	Krankheit des Urogenitalsystems nach medizinischen Maßnahmen, nicht näher bezeichnet	R86.2	Abnorme Befunde in Untersuchungsmaterialien aus den männlichen Genitalorganen: Abnormer Wert für sonstige Drogen, Arzneimittel und biologisch aktive Substanzen
P83.5	Angeborene Hydrozele		
Q53.0	Ektopia testis		
Q53.1	Nondescensus testis, einseitig		
Q53.2	Nondescensus testis, beidseitig	R86.3	Abnorme Befunde in Untersuchungsmaterialien aus den männlichen Genitalorganen: Abnormer Wert für Substanzen vorwiegend nichtmedizinischer Herkunft
Q53.9	Nondescensus testis, nicht näher bezeichnet		
Q54.0	Glanduläre Hypospadie		
Q54.1	Penile Hypospadie	R86.4	Abnorme Befunde in Untersuchungsmaterialien aus den männlichen Genitalorganen: Abnorme immunologische Befunde
Q54.2	Penoskrotale Hypospadie		
Q54.3	Perineale Hypospadie		
Q54.4	Angeborene Ventralverkrümmung des Penis	R86.5	Abnorme Befunde in Untersuchungsmaterialien aus den männlichen Genitalorganen: Abnorme mikrobiologische Befunde
Q54.8	Sonstige Formen der Hypospadie		
Q54.9	Hypospadie, nicht näher bezeichnet		
Q55.0	Fehlen und Aplasie des Hodens	R86.6	Abnorme Befunde in Untersuchungsmaterialien aus den männlichen Genitalorganen: Abnorme zytologische Befunde
Q55.1	Hypoplasie des Hodens und des Skrotums		
Q55.2	Sonstige angeborene Fehlbildungen des Hodens und des Skrotums	R86.7	Abnorme Befunde in Untersuchungsmaterialien aus den männlichen Genitalorganen: Abnorme histologische Befunde
Q55.3	Atresie des Ductus deferens		
Q55.4	Sonstige angeborene Fehlbildungen des Ductus deferens, des Nebenhodens, der Vesiculae seminales und der Prostata	R86.8	Abnorme Befunde in Untersuchungsmaterialien aus den männlichen Genitalorganen: Sonstige abnorme Befunde
Q55.5	Angeborenes Fehlen und Aplasie des Penis		
Q55.6	Sonstige angeborene Fehlbildungen des Penis	R86.9	Abnorme Befunde in Untersuchungsmaterialien aus den männlichen Genitalorganen: Nicht näher bezeichneter abnormer Befund
Q55.8	Sonstige näher bezeichnete angeborene Fehlbildungen der männlichen Genitalorgane		
Q55.9	Angeborene Fehlbildung der männlichen Genitalorgane, nicht näher bezeichnet	S31.2	Offene Wunde des Penis
Q64.0	Epispadie	S31.3	Offene Wunde des Skrotums und der Testes
Q96.0	Karyotyp 45,X	S31.5	Offene Wunde sonstiger und nicht näher bezeichneter äußerer Genitalorgane
Q96.1	Karyotyp 46,X iso (Xq)	S37.7	Verletzung mehrerer Harnorgane und Beckenorgane
Q96.2	Karyotyp 46,X mit Gonosomenanomalie, ausgenommen iso (Xq)	S37.82	Verletzung: Prostata
Q96.3	Mosaik, 45,X/46,XX oder 45,X/46,XY	S37.83	Verletzung: Bläschendrüse [Vesicula seminalis]
Q96.4	Mosaik, 45,X/sonstige Zelllinie(n) mit Gonosomenanomalie	S37.84	Verletzung: Samenleiter
Q96.8	Sonstige Varianten des Turner-Syndroms	S37.88	Verletzung: Sonstige Beckenorgane
Q96.9	Turner-Syndrom, nicht näher bezeichnet	S37.9	Verletzung eines nicht näher bezeichneten Harnorgans oder Beckenorgans
Q97.0	Karyotyp 47,XXX	S38.0	Zerquetschung der äußeren Genitalorgane
Q97.1	Weiblicher Phänotyp mit mehr als drei X-Chromosomen	S38.2	Traumatische Amputation der äußeren Genitalorgane
Q97.2	Mosaik, Zelllinien mit unterschiedlicher Anzahl von X-Chromosomen	S39.6	Verletzung eines oder mehrerer intraabdominaler Organe mit Beteiligung eines oder mehrerer Beckenorgane
Q97.3	Weiblicher Phänotyp mit Karyotyp 46,XY	T83.4	Mechanische Komplikation durch sonstige Prothesen, Implantate oder Transplantate im Genitaltrakt
Q97.8	Sonstige näher bezeichnete Anomalien der Gonosomen bei weiblichem Phänotyp		
Q97.9	Anomalie der Gonosomen bei weiblichem Phänotyp, nicht näher bezeichnet	T83.6	Infektion und entzündliche Reaktion durch Prothese, Implantat oder Transplantat im Genitaltrakt

Z30.2	Sterilisierung	Z41.2	Zirkumzision als Routinemaßnahme oder aus rituellen Gründen
Z31.0	Tuben- oder Vasoplastik nach früherer Sterilisierung	Z64.1	Kontaktanlässe mit Bezug auf Multiparität
Z31.3	Andere Methoden, die die Fertilisation unterstützen	Z80.4	Bösartige Neubildung der Genitalorgane in der Familienanamnese
Z31.4	Untersuchung und Test im Zusammenhang mit Fertilisation		
Z40.08	Prophylaktische Operation wegen Risikofaktoren in Verbindung mit bösartigen Neubildungen: Prophylaktische Operation an sonstigen Organen		

### Diagnose MDC12-1

A51.0	Primärer syphilitischer Genitallaffekt	Q97.2	Mosaik, Zelllinien mit unterschiedlicher Anzahl von X-Chromosomen
A54.0	Gonokokkeninfektion des unteren Urogenitaltraktes ohne periurethralen Abszess oder Abszess der Glandulae urethrales	Q97.3	Weiblicher Phänotyp mit Karyotyp 46,XY
A54.1	Gonokokkeninfektion des unteren Urogenitaltraktes mit periurethralem Abszess oder Abszess der Glandulae urethrales	Q97.8	Sonstige näher bezeichnete Anomalien der Gonosomen bei weiblichem Phänotyp
A54.2	Pelvipерitonitis durch Gonokokken und Gonokokkeninfektionen sonstiger Urogenitalorgane	Q97.9	Anomalie der Gonosomen bei weiblichem Phänotyp, nicht näher bezeichnet
A55	Lymphogranuloma inguinale (venereum) durch Chlamydien	Q98.0	Klinefelter-Syndrom, Karyotyp 47,XXY
A56.0	Chlamydieninfektion des unteren Urogenitaltraktes	Q98.1	Klinefelter-Syndrom, männlicher Phänotyp mit mehr als zwei X-Chromosomen
A56.1	Chlamydieninfektion des Pelvipерitoneums und sonstiger Urogenitalorgane	Q98.2	Klinefelter-Syndrom, männlicher Phänotyp mit Karyotyp 46,XX
A56.2	Chlamydieninfektion des Urogenitaltraktes, nicht näher bezeichnet	Q98.3	Sonstiger männlicher Phänotyp mit Karyotyp 46,XX
A56.8	Durch Geschlechtsverkehr übertragene Chlamydieninfektion an sonstigen Lokalisationen	Q98.4	Klinefelter-Syndrom, nicht näher bezeichnet
A57	Ulcus molle (venereum)	Q98.5	Karyotyp 47,XXY
A58	Granuloma venereum (inguinale)	Q98.6	Männlicher Phänotyp mit Strukturanomalie der Gonosomen
A59.0	Trichomoniasis urogenitalis	Q98.7	Männlicher Phänotyp mit Gonosomen-Mosaik
A60.0	Infektion der Genitalorgane und des Urogenitaltraktes durch Herpesviren	Q98.8	Sonstige näher bezeichnete Anomalien der Gonosomen bei männlichem Phänotyp
A60.1	Infektion der Perianalhaut und des Rektums durch Herpesviren	Q98.9	Anomalie der Gonosomen bei männlichem Phänotyp, nicht näher bezeichnet
A60.9	Infektion des Anogenitalbereiches durch Herpesviren, nicht näher bezeichnet	Q99.8	Sonstige näher bezeichnete Chromosomenanomalien
A63.8	Sonstige näher bezeichnete, vorwiegend durch Geschlechtsverkehr übertragene Krankheiten	R10.2	Schmerzen im Becken und am Damm
A64	Durch Geschlechtsverkehr übertragene Krankheiten, nicht näher bezeichnet	S31.5	Offene Wunde sonstiger und nicht näher bezeichneter äußerer Genitalorgane
B37.4	Kandidose an sonstigen Lokalisationen des Urogenitalsystems	S37.7	Verletzung mehrerer Harnorgane und Beckenorgane
C76.3	Bösartige Neubildung ungenau bezeichneter Lokalisationen: Becken	S37.88	Verletzung: Sonstige Beckenorgane
C79.82	Sekundäre bösartige Neubildung der Genitalorgane	S37.9	Verletzung eines nicht näher bezeichneten Harnorgans oder Beckenorgans
F52.2	Versagen genitaler Reaktionen	S38.0	Zerquetschung der äußeren Genitalorgane
I86.2	Beckenvarizen	S38.2	Traumatische Amputation der äußeren Genitalorgane
L29.3	Pruritus anogenitalis, nicht näher bezeichnet	S39.6	Verletzung eines oder mehrerer intraabdominaler Organe mit Beteiligung eines oder mehrerer Beckenorgane
N99.4	Peritoneale Adhäsionen im Becken nach medizinischen Maßnahmen	T83.4	Mechanische Komplikation durch sonstige Prothesen, Implantate oder Transplantate im Genitaltrakt
N99.9	Krankheit des Urogenitalsystems nach medizinischen Maßnahmen, nicht näher bezeichnet	T83.6	Infektion und entzündliche Reaktion durch Prothese, Implantat oder Transplantat im Genitaltrakt
Q64.0	Epispadie	Z30.2	Sterilisierung
Q96.0	Karyotyp 45,X	Z31.0	Tuben- oder Vasoplastik nach früherer Sterilisierung
Q96.1	Karyotyp 46,X iso (Xq)	Z31.3	Andere Methoden, die die Fertilisation unterstützen
Q96.2	Karyotyp 46,X mit Gonosomenanomalie, ausgenommen iso (Xq)	Z31.4	Untersuchung und Test im Zusammenhang mit Fertilisation
Q96.3	Mosaik, 45,X/46,XX oder 45,X/46,XY	Z40.08	Prophylaktische Operation wegen Risikofaktoren in Verbindung mit bösartigen Neubildungen: Prophylaktische Operation an sonstigen Organen
Q96.4	Mosaik, 45,X/sonstige Zelllinie(n) mit Gonosomenanomalie	Z41.2	Zirkumzision als Routinemaßnahme oder aus rituellen Gründen
Q96.8	Sonstige Varianten des Turner-Syndroms	Z64.1	Kontaktanlässe mit Bezug auf Multiparität
Q96.9	Turner-Syndrom, nicht näher bezeichnet	Z80.4	Bösartige Neubildung der Genitalorgane in der Familienanamnese
Q97.0	Karyotyp 47,XXX		
Q97.1	Weiblicher Phänotyp mit mehr als drei X-Chromosomen		



**ADRG M01****Grosse Eingriffe an den Beckenorganen beim Mann oder bestimmtem Eingriff an den Beckenorganen beim Mann mit schweren CC**

Prozedur in Tabelle M01-1 oder (Beidseitige Prozedur in Tabelle M01-2 oder Prozedur in Tabelle M01-3) und PCCL > 2

**DRG M01Z****Grosse Eingriffe an den Beckenorganen beim Mann oder bestimmtem Eingriff an den Beckenorganen beim Mann mit schweren CC****Prozedur M01-1**

48.41 ↔	Submuköse Rektumresektion nach Soave	57.6X.13 ↔	Partielle Zystektomie, mit einseitiger oder beidseitiger Ureterneointplantation, laparoskopisch
48.49 ↔	Rektumresektion mit Durchzugsverfahren, sonstige	57.6X.20 ↔	Partielle Zystektomie, Supratrigonale oder subtotale Resektion, ohne Ureterneointplantation, offen chirurgisch
48.50 ↔	Rektumresektion ohne Sphinktererhaltung, n.n.bez.	57.6X.21 ↔	Partielle Zystektomie, Supratrigonale oder subtotale Resektion, ohne Ureterneointplantation, laparoskopisch
48.51 ↔	Abdominoperineale Rektumresektion	57.6X.22 ↔	Partielle Zystektomie, Supratrigonale oder subtotale Resektion mit einseitiger oder beidseitiger Ureterneointplantation, offen chirurgisch
48.53 ↔	Abdominosakrale, sakroperineale und perineale Rektumresektion	57.6X.23 ↔	Partielle Zystektomie, Supratrigonale oder subtotale Resektion mit einseitiger oder beidseitiger Ureterneointplantation, laparoskopisch
48.59 ↔	Rektumresektion ohne Sphinktererhaltung, sonstige	57.6X.99 ↔	Partielle Zystektomie, sonstige
48.66.00 ↔	Rektumresektion mit Sphinktererhaltung, n.n.bez.	57.71.00 ↔	Radikale Zystektomie, n.n.bez.
48.66.09 ↔	Rektumresektion mit Sphinktererhaltung, sonstige	57.71.10 ↔	Radikale Zystektomie, ohne Urethrektomie, beim Mann, offen chirurgisch
48.66.11 ↔	Manschettenresektion und tubuläre Resektion des Rektums, mit Anastomose, offen chirurgisch	57.71.11 ↔	Radikale Zystektomie, ohne Urethrektomie, beim Mann, laparoskopisch
48.66.12 ↔	Manschettenresektion und tubuläre Resektion des Rektums, mit Enterostoma und Blindverschluss, offen chirurgisch	57.71.20 ↔	Radikale Zystektomie, mit Urethrektomie, beim Mann, offen chirurgisch
48.66.13 ↔	Manschettenresektion und tubuläre Resektion des Rektums, mit Anastomose, laparoskopisch	57.71.21 ↔	Radikale Zystektomie, mit Urethrektomie, beim Mann, laparoskopisch
48.66.14 ↔	Manschettenresektion und tubuläre Resektion des Rektums, mit Enterostoma und Blindverschluss, laparoskopisch	57.71.50 ↔	Radikale Zystektomie, Becken-Eviszeration [Exenteration] beim Mann, offen chirurgisch
48.66.15 ↔	Manschettenresektion und tubuläre Resektion des Rektums, peranal	57.71.51 ↔	Radikale Zystektomie, Becken-Eviszeration [Exenteration] beim Mann, laparoskopisch
48.66.21 ↔	Anteriore Rektumresektion, mit Anastomose, offen chirurgisch	57.71.99 ↔	Radikale Zystektomie, sonstige
48.66.22 ↔	Anteriore Rektumresektion, mit Enterostoma sowie Blindverschluss, offen chirurgisch	57.79.00 ↔	Sonstige totale Zystektomie, n.n.bez.
48.66.23 ↔	Anteriore Rektumresektion, mit Anastomose, laparoskopisch	57.79.10 ↔	Sonstige totale Zystektomie, Einfache Zystektomie, beim Mann, offen chirurgisch
48.66.24 ↔	Anteriore Rektumresektion, mit Enterostoma sowie Blindverschluss, laparoskopisch	57.79.11 ↔	Sonstige totale Zystektomie, Einfache Zystektomie, beim Mann, laparoskopisch
48.66.25 ↔	Anteriore Rektumresektion, peranal	57.79.99 ↔	Sonstige totale Zystektomie, sonstige
48.66.31 ↔	Tiefe anteriore Rektumresektion, mit Anastomose, offen chirurgisch	58.93.11 ↔	Implantation eines künstlichen Harnblasensphinkters
48.66.32 ↔	Tiefe anteriore Rektumresektion, mit Enterostoma sowie Blindverschluss, offen chirurgisch	58.94.00 ↔	Adjustierbare Harninkontinenztherapie, n.n.bez.
48.66.33 ↔	Tiefe anteriore Rektumresektion, mit Anastomose, laparoskopisch	58.94.11 ↔	Implantation eines Systems zur adjustierbaren Harninkontinenztherapie
48.66.34 ↔	Tiefe anteriore Rektumresektion, mit Enterostoma sowie Blindverschluss, laparoskopisch	58.94.21 ↔	Entfernen eines Systems zur adjustierbaren Harninkontinenztherapie
48.66.35 ↔	Tiefe anteriore Rektumresektion, mit Anastomose, peranal	58.94.31 ↔	Revision ohne Ersatz eines Systems zur adjustierbaren Harninkontinenztherapie
48.69 ↔	Sonstige Rektumresektion, sonstige	58.94.99 ↔	Adjustierbare Harninkontinenztherapie, sonstige
54.11 ↔	Probepelaparotomie	60.5X.00 ↔	Radikale Prostatektomie, n.n.bez.
54.12.00 ↔	Relaparotomie, n.n.bez.	60.5X.10 ↔	Radikale Prostatektomie, laparoskopisch
54.12.11 ↔	Laparotomie zur Stillung einer postoperativen Blutung	60.5X.20 ↔	Radikale Prostatektomie, perineal
54.12.99 ↔	Relaparotomie, sonstige	60.5X.30 ↔	Radikale Prostatektomie, retropubisch
54.13 ↔	Laparotomie mit Drainage	60.5X.99 ↔	Radikale Prostatektomie, sonstige
54.19 ↔	Laparotomie, sonstige	60.62 ↔	Perineale Prostatektomie
57.6X.00 ↔	Partielle Zystektomie, n.n.bez.	60.69 ↔	Sonstige Prostatektomie, sonstige
57.6X.10 ↔	Partielle Zystektomie, ohne Ureterneointplantation, offen chirurgisch		
57.6X.11 ↔	Partielle Zystektomie, ohne Ureterneointplantation, laparoskopisch		
57.6X.12 ↔	Partielle Zystektomie, mit einseitiger oder beidseitiger Ureterneointplantation, offen chirurgisch		

**Prozedur M01-2**

- 62.99.20 ↔ Operative Verlagerung eines Abdominalhodens
- 62.99.30 ↔ Entnahme von Hoden- oder Nebenhodengewebe zur Aufbereitung für die künstliche Insemination

**Prozedur M01-3**

- 40.52.10 ↔ Radikale Exzision von retroperitonealen (paraaortal, parakaval) und pelvinen Lymphknoten als selbstständiger Eingriff
- 40.52.11 ↔ Radikale Exzision von retroperitonealen (paraaortal, parakaval) und pelvinen Lymphknoten im Rahmen eines anderen Eingriffs
- 40.52.99 ↔ Radikale Exzision von periaortalen Lymphknoten, sonstige
- 40.53.10 ↔ Radikale Exzision von iliakalen Lymphknoten als selbstständiger Eingriff
- 40.53.11 ↔ Radikale Exzision von iliakalen Lymphknoten im Rahmen eines anderen Eingriffs
- 40.53.99 ↔ Radikale Exzision von iliakalen Lymphknoten, sonstige
- 40.54.10 ↔ Radikale Exzision von inguinalen Lymphknoten als selbstständiger Eingriff
- 40.54.11 ↔ Radikale Exzision von inguinalen Lymphknoten im Rahmen eines anderen Eingriffs
- 40.54.99 ↔ Radikale Exzision von inguinalen Lymphknoten, sonstige
- 40.59.11 ↔ Radikale Exzision mediastinaler Lymphknoten als selbstständiger Eingriff
- 40.59.12 ↔ Radikale Exzision peribronchialer Lymphknoten als selbstständiger Eingriff
- 40.59.19 ↔ Radikale Exzision anderer Lymphknoten als selbstständiger Eingriff, sonstige
- 40.59.21 ↔ Radikale Exzision mediastinaler Lymphknoten im Rahmen eines anderen Eingriffs
- 40.59.22 ↔ Radikale Exzision peribronchialer Lymphknoten im Rahmen eines anderen Eingriffs
- 40.59.29 ↔ Radikale Exzision anderer Lymphknoten im Rahmen eines anderen Eingriffs, sonstige
- 40.59.99 ↔ Radikale Exzision anderer Lymphknoten, sonstige
- 54.23 ↔ Biopsie am Peritoneum
- 60.3 ↔ Suprapubische Prostatektomie
- 60.4 ↔ Retropubische Prostatektomie
- 60.61.00 ↔ Lokale Exzision einer Läsion an der Prostata, n.n.bez.
- 60.61.10 ↔ Lokale Exzision einer Läsion an der Prostata, transurethral
- 60.61.11 ↔ Lokale Exzision einer Läsion an der Prostata, suprapubisch-transvesikal
- 60.61.12 ↔ Lokale Exzision einer Läsion an der Prostata, retropubisch
- 60.61.13 ↔ Lokale Exzision einer Läsion an der Prostata, perineal
- 60.61.99 ↔ Lokale Exzision einer Läsion an der Prostata, sonstige

**ADRG M03****Eingriffe am Penis**

Mindestens eine Prozedur in Tabelle M03-1

**DRG M03A****Eingriffe am Penis, Alter < 18 Jahre**

Alter < 18 Jahre

**DRG M03B****Eingriffe am Penis, Alter > 17 Jahre****Prozedur M03-1**

- 57.85 ↔ Zystourethroplastik und plastische Rekonstruktion am Harnblasenhals
- 57.89 ↔ Sonstige plastische Rekonstruktion an der Harnblase, sonstige
- 58.41 ↔ Naht einer Urethraverletzung
- 58.42 ↔ Verschluss einer Urethrostomie
- 58.43.00 ↔ Verschluss einer anderen Urethrafistel, n.n.bez.
- 58.43.10 ↔ Verschluss einer urethrovaginalen Fistel, offen chirurgisch (abdominal)
- 58.43.11 ↔ Verschluss einer urethrovaginalen Fistel, laparoskopisch
- 58.43.12 ↔ Verschluss einer urethrovaginalen Fistel, vaginal
- 58.43.20 ↔ Verschluss einer urethrokutanen Fistel
- 58.43.30 ↔ Verschluss einer urethrorektalen Fistel
- 58.43.99 ↔ Verschluss einer anderen Urethrafistel, sonstige
- 58.44 ↔ Reanastomose der Urethra
- 58.45.00 ↔ Plastische Rekonstruktion bei Hypospadie oder Epispadie, n.n.bez.
- 58.45.10 ↔ Plastische Rekonstruktion bei Hypospadie oder Epispadie, bei der Frau
- 58.45.20 ↔ Plastische Rekonstruktion bei Hypospadie oder Epispadie, beim Mann, Schaftaufrichtung und Chordektomie
- 58.45.21 ↔ Plastische Rekonstruktion bei Hypospadie oder Epispadie, beim Mann, sonstige Verfahren
- 58.45.99 ↔ Plastische Rekonstruktion bei Hypospadie oder Epispadie, sonstige
- 58.46.00 ↔ Sonstige Rekonstruktion der Urethra, n.n.bez.
- 58.46.10 ↔ Rekonstruktion des distalen Teils der Urethra nach Verletzung
- 58.46.11 ↔ Rekonstruktion der Pars prostatica oder der Pars membranacea der Urethra nach Verletzung
- 58.46.99 ↔ Sonstige Rekonstruktion der Urethra, sonstige
- 58.47 ‡ ↔ Urethrale Meatoplastik
- 58.49.10 ↔ Einzeitige plastische Rekonstruktion der Urethra, mit Präputial- oder Penishaut
- 58.49.11 ↔ Einzeitige plastische Rekonstruktion der Urethra, mit Mund- oder Harnblasenschleimhaut, sonstige Rekonstruktion
- 58.49.20 ↔ Zweizeitige plastische Rekonstruktion der Urethra, erste Sitzung, mit Präputial- oder Penishaut
- 58.49.21 ↔ Zweizeitige plastische Rekonstruktion der Urethra, erste Sitzung, mit Mund- oder Harnblasenschleimhaut
- 58.49.29 ↔ Sonstige plastische Rekonstruktion der Urethra, zweizeitig, erste Sitzung, sonstige Rekonstruktion

58.49.30 ↔	Zweizeitige plastische Rekonstruktion der Urethra, zweite Sitzung, n.n.bez.	64.44.10 ↔	Rekonstruktion des Penis, Streckung des Penischaftes
58.49.31 ↔	Zweizeitige plastische Rekonstruktion der Urethra, zweite Sitzung, mit Präputial- oder Penishaut	64.44.11 ↔	Rekonstruktion des Penis, Korrektur einer penoskrotalen Transposition oder eines vergrabenen Penis (concealed penis oder buried penis)
58.49.33 ↔	Zweizeitige plastische Rekonstruktion der Urethra, zweite Sitzung, mit Mund- oder Harnblasenschleimhaut	64.44.99 ↔	Rekonstruktion des Penis, sonstige
58.49.39 ↔	Zweizeitige plastische Rekonstruktion der Urethra, zweite Sitzung, sonstige	64.45 ↔	Reimplantation des Penis
58.49.40 ↔	Revision einer plastischen Rekonstruktion an der Urethra	64.51 ↔	Operation zur Geschlechtsangleichung von weiblich zu männlich
58.49.99 ↔	Sonstige plastische Rekonstruktion an der Urethra, sonstige	64.52 ↔	Operation zur Geschlechtsangleichung von männlich zu weiblich
64.3X.00 ↔	Amputation des Penis, n.n.bez.	64.59 ↔	Operation zur Geschlechtsangleichung, sonstige
64.3X.10 ↔	Amputation des Penis, partiell	64.95 ↔	Einsetzen oder Ersetzen einer nicht-aufblasbaren Penisprothese
64.3X.11 ↔	Amputation des Penis, total	64.96 ↔	Entfernen einer internen Penisprothese
64.3X.12 ↔	Amputation des Penis, Emaskulation	64.97 ↔	Einsetzen oder Ersetzen einer aufblasbaren Penisprothese
64.3X.99 ↔	Amputation des Penis, sonstige	64.98.20 ↔	Revaskularisierungsoperation oder venöse Sperroperation (bei erektiler Dysfunktion)
64.41 ↔	Naht einer Penisverletzung	64.98.30 ↔	Shuntoperation am Corpus cavernosum
64.42 ↔	Lösung einer Chorda des Penis	64.98.40 ↔	Revision einer internen Penisprothese
64.43 ↔	Konstruktion eines Penis		
64.44.00 ↔	Rekonstruktion des Penis, n.n.bez.		

**ADRG M04****Eingriffe am Hoden**

Mindestens eine Prozedur in Tabelle M04-1

**DRG M04A****Eingriffe am Hoden, Alter < 3 Jahre**

Alter &lt; 3 Jahre

**DRG M04B****Eingriffe am Hoden, Alter > 2 Jahre und mehr als ein Belegungstag**

Verweildauer &gt; 1 Tag

**DRG M04C****Eingriffe am Hoden, Alter > 2 Jahre und ein Belegungstag****Prozedur M04-1**

53.00 ↔	Operation einer Inguinalhernie, n.n.bez.	61.0X.10 ↔	Inzision und Drainage an Skrotum und Tunica vaginalis testis, zur Fremdkörperentfernung
53.06.11 ↔	Operation einer Inguinalhernie, offen chirurgisch, ohne Implantation von Membranen oder Netzen	61.0X.99 ↔	Inzision und Drainage an Skrotum und Tunica vaginalis testis, sonstige
53.06.21 ↔	Operation einer Inguinalhernie, offen chirurgisch, mit Implantation von Membranen und Netzen	61.11.10 †↔	Biopsie an Skrotum und Tunica vaginalis testis, geschlossene [perkutane] [Nadel-] Biopsie
53.07.11 ↔	Operation einer Inguinalhernie, laparoskopisch, ohne Implantation von Membranen oder Netzen	61.11.11 †↔	Biopsie an Skrotum und Tunica vaginalis testis, durch Inzision
53.07.21 ↔	Operation einer Inguinalhernie, laparoskopisch, mit Implantation von Membranen und Netzen	61.11.99 †↔	Biopsie an Skrotum und Tunica vaginalis testis, sonstige
53.09 ↔	Operation einer Inguinalhernie, sonstige	61.2 ↔	Exzision einer Hydrocele testis
54.51 ↔	Lösung von peritonealen Adhäsionen, laparoskopisch	61.3X.00 ↔	Exzision oder Destruktion von Läsion oder Gewebe am Skrotum, n.n.bez.
54.52 ↔	Lösung von peritonealen Adhäsionen, offen chirurgisch	61.3X.10 ↔	Exzision oder Destruktion von Läsion oder Gewebe am Skrotum, partielle Resektion
54.59 ↔	Lösung von peritonealen Adhäsionen, sonstige	61.3X.11 ↔	Exzision oder Destruktion von Läsion oder Gewebe am Skrotum, totale Resektion
56.81 ↔	Lösung von intraluminalen Adhäsionen im Ureter	61.3X.12 ↔	Exzision oder Destruktion von Läsion oder Gewebe am Skrotum, radikale Resektion
57.12 ↔	Lösung von intraluminalen Adhäsionen mit Inzision an der Harnblase	61.3X.99 ↔	Exzision oder Destruktion von Läsion oder Gewebe am Skrotum, sonstige
57.41 ↔	Transurethrale Lösung von intraluminalen Adhäsionen	61.42 ↔	Verschluss einer Fistel am Skrotum
59.02 ↔	Sonstige Lösung von perirenenalen oder periureteralen Adhäsionen	61.49 ↔	Plastische Rekonstruktion an Skrotum und Tunica vaginalis testis, sonstige
59.03.00 ↔	Laparoskopische Lösung von perirenenalen oder periureteralen Adhäsionen, n.n.bez.	61.92 ↔	Exzision einer Läsion an der Tunica vaginalis testis, mit Ausnahme einer Hydrocele testis
59.03.99 ↔	Laparoskopische Lösung von perirenenalen oder periureteralen Adhäsionen, sonstige	61.99 ↔	Sonstige Operationen an Skrotum und Tunica vaginalis testis, sonstige
59.11 ↔	Sonstige Lösung von perivesikalen Adhäsionen	62.0 ↔	Inzision am Hoden
59.12 ↔	Laparoskopische Lösung von perivesikalen Adhäsionen		
61.0X.00 ↔	Inzision und Drainage an Skrotum und Tunica vaginalis testis, n.n.bez.		

62.11 ‡↔	Geschlossene [perkutane] [Nadel-] Biopsie am Hoden	63.1 ↔	Exzision einer Varikozele und Hydrocele funiculi
62.12 ↔	Offene Biopsie am Hoden	63.2 ↔	Exzision einer Epididymis-Zyste
62.2 ↔	Exzision oder Destruktion einer Läsion am Hoden	63.3 ↔	Exzision von anderer Läsion oder Gewebe an Funiculus spermaticus und Epididymis
62.3X.00 ↔	Einseitige Orchidektomie, n.n.bez.	63.4 ↔	Epididymektomie
62.3X.10 ↔	Einseitige Orchidektomie, skrotal, ohne Epididymektomie	63.51 ↔	Naht eines Risses an Funiculus spermaticus und Epididymis
62.3X.11 ↔	Einseitige Orchidektomie, skrotal, mit Epididymektomie	63.52 ‡↔	Reposition der Torsion von Hoden oder Funiculus spermaticus
62.3X.20 ↔	Einseitige Orchidektomie, Inguinalhoden, ohne Epididymektomie	63.53 ↔	Transplantation eines Funiculus spermaticus
62.3X.21 ↔	Einseitige Orchidektomie, Inguinalhoden, mit Epididymektomie	63.59 ↔	Plastische Rekonstruktion an Funiculus spermaticus und Epididymis, sonstige
62.3X.30 ↔	Einseitige Orchidektomie, Abdominalhoden, offen chirurgisch	63.81 ↔	Naht einer Verletzung an Ductus deferens und Epididymis
62.3X.31 ↔	Einseitige Orchidektomie, Abdominalhoden, laparoskopisch	63.82 ↔	Plastische Rekonstruktion eines chirurgisch durchtrennten Ductus deferens
62.3X.40 ↔	Einseitige Orchidektomie, radikal	63.83 ↔	Epididymovasostomie
62.3X.99 ↔	Einseitige Orchidektomie, sonstige	63.84 ↔	Entfernen einer Ligatur vom Ductus deferens
62.41 ↔	Entfernen beider Hoden im gleichen Eingriff	63.85 ↔	Entfernen eines Ventils vom Ductus deferens
62.42 ↔	Entfernen eines belassenen Hodens	63.89 ↔	Plastische Rekonstruktion an Ductus deferens und Epididymis, sonstige
62.5 ↔	Orchidopexie	63.92 ↔	Epididymotomie
62.61 ↔	Naht einer Hodenverletzung	63.93 ↔	Inzision am Funiculus spermaticus
62.69 ↔	Sonstige plastische Rekonstruktion am Hoden	63.94 ↔	Lösung von Adhäsionen am Funiculus spermaticus
62.7 ‡↔	Einsetzen einer Hodenprothese	63.95 ↔	Einsetzen eines Ventils in den Ductus deferens
62.99.20 ↔	Operative Verlagerung eines Abdominalhodens	63.99 ↔	Sonstige Operationen an Funiculus spermaticus, Epididymis und Ductus deferens, sonstige
62.99.30 ↔	Entnahme von Hoden- oder Nebenhodengewebe zur Aufbereitung für die künstliche Insemination		

**ADRG M05****Zirkumzision und andere Eingriffe am Penis oder in der Leisten- und Genitalregion**

Mindestens eine Prozedur in Tabelle M05-1

**DRG M05Z****Zirkumzision und andere Eingriffe am Penis oder in der Leisten- und Genitalregion****Prozedur M05-1**

64.0 ‡↔	Zirkumzision	86.6A.2A ↔	Autologe Vollhauttransplantation, grossflächig, am Gesäss
64.2 ‡↔	Lokale Exzision oder Destruktion einer Läsion am Penis	86.6B.28 ↔	Autologe Spalthauttransplantation, grossflächig, an Bauchregion und Leiste
64.49 ‡↔	Plastische Rekonstruktion und Operation am Penis, sonstige	86.6B.2A ↔	Autologe Spalthauttransplantation, grossflächig, am Gesäss
64.92.00 ‡↔	Inzision am Penis, n.n.bez.	86.7A.4E ↔	Verschiebe-Rotationsplastik, grossflächig, an anderer Lokalisation
64.92.10 ‡↔	Inzision am Penis, Frenulotomie	86.7A.6E ↔	Transpositionsplastik (VY), grossflächig, an anderer Lokalisation
64.92.20 ‡↔	Inzision am Penis, sonstige Operationen am Präputium	86.7A.8E ↔	Insellappenplastik, grossflächig, an anderer Lokalisation
64.92.99 ‡↔	Inzision am Penis, sonstige	86.7A.BE ↔	Z-Plastik, grossflächig, an anderer Lokalisation
64.93.00 ‡↔	Durchtrennung von Adhäsionen am Penis, n.n.bez.	86.7A.DE ↔	W-Plastik, grossflächig, an anderer Lokalisation
64.93.10 ‡↔	Durchtrennung von Adhäsionen am Penis, Lösung von Präputialverklebungen	86.7B.18 ↔	Gestielte regionale Lappenplastik, an Bauchregion und Leiste
64.93.99 ‡↔	Durchtrennung von Adhäsionen am Penis, sonstige	86.7B.1A ↔	Gestielte regionale Lappenplastik, am Gesäss
64.98.00 ‡↔	Sonstige Operationen am Penis, n.n.bez.	86.7C.18 ↔	Gestielte Fernlappenplastik, an Bauchregion und Leiste
64.98.10 ‡↔	Reposition einer Paraphimose in Narkose	86.7C.1A ↔	Gestielte Fernlappenplastik, am Gesäss
86.6A.18 ↔	Autologe Vollhauttransplantation, kleinflächig, an Bauchregion und Leiste		
86.6A.1A ↔	Autologe Vollhauttransplantation, kleinflächig, am Gesäss		
86.6A.28 ↔	Autologe Vollhauttransplantation, grossflächig, an Bauchregion und Leiste		

**ADRG M06****Andere OR-Prozeduren an den männlichen Geschlechtsorganen**

Mindestens eine Prozedur in Tabelle M06-1 oder Prozedur in Tabelle M06-2 und Prozedur in Tabelle M06-3

**DRG M06Z****Andere OR-Prozeduren an den männlichen Geschlechtsorganen****Prozedur M06-1**

00.4B.11 ↔	PTKI an Arterien der oberen Extremität oder Schulter	39.71.09 ↔	Endovaskuläre Implantation eines Stent-Grafts [Stent-Prothesen] an der abdominalen Aorta, sonstige
00.4B.12 ↔	PTKI an der Aorta	39.71.21 ↔	Endovaskuläre Implantation in die Aorta abdominalis von Stent-Grafts [Stent-Prothesen], ohne Öffnung
00.4B.13 ↔	PTKI an Lungengefäßen	39.71.22 ↔	Endovaskuläre Implantation in die Aorta abdominalis von Stent-Grafts [Stent-Prothesen], mit 1 Öffnung
00.4B.14 ↔	PTKI an anderen thorakalen Arterien	39.71.23 ↔	Endovaskuläre Implantation in die Aorta abdominalis von Stent-Grafts [Stent-Prothesen], mit 2 Öffnungen
00.4B.15 ↔	PTKI an viszeralen Arterien	39.71.24 ↔	Endovaskuläre Implantation in die Aorta abdominalis von Stent-Grafts [Stent-Prothesen], mit 3 Öffnungen
00.4B.16 ↔	PTKI an der A. renalis	39.71.25 ↔	Endovaskuläre Implantation in die Aorta abdominalis von Stent-Grafts [Stent-Prothesen], mit 4 und mehr Öffnungen
00.4B.17 ↔	PTKI an anderen abdominalen Arterien	39.71.31 ↔	Endovaskuläre Implantation in die Aorta abdominalis von Stent-Grafts [Stent-Prothesen], mit Versorgung eines Gefäßabganges in Parallelgraft-Technik
00.4B.18 ↔	PTKI an Oberschenkel- Arterien und A. poplitea	39.71.32 ↔	Endovaskuläre Implantation in die Aorta abdominalis von Stent-Grafts [Stent-Prothesen], mit Versorgung von zwei oder mehr Gefäßabgängen in Parallelgraft-Technik
00.4B.19 ↔	PTKI an Arterien an anderer Lokalisation	39.72.09 ↔	Endovaskuläre plastische Rekonstruktion oder Okklusion von Gefäßen am Kopf und Hals, sonstige
00.4B.1A ↔	PTKI an Unterschenkel- Arterien	39.72.14 ↔	Selective Embolisation von intrakraniellen Gefäßen mit adhäsivem Embolisat
00.4B.21 ↔	PTKI an Venen der oberen Extremität oder Schulter	39.72.15 ↔	Selective Embolisation von intrakraniellen Gefäßen mit Plugs
00.4B.22 ↔	PTKI an der V. Cava	39.72.16 ↔	Selective Embolisation von intrakraniellen Gefäßen mit Coils
00.4B.23 ↔	PTKI an anderen thorakalen Venen	39.72.17 ↔	Selective Embolisation von intrakraniellen Gefäßen mit Partikeln
00.4B.24 ↔	PTKI an Lebervenen	39.72.18 ↔	Selective Embolisation von intrakraniellen Gefäßen mit embolisierenden Flüssigkeiten
00.4B.25 ↔	PTKI an viszeralen Venen	39.72.19 ↔	Selective Embolisation von intrakraniellen Gefäßen, sonstige
00.4B.26 ↔	PTKI an anderen abdominalen Venen	39.72.1A ↔	Selective Embolisation von intrakraniellen Gefäßen mit embolisierenden (ablösbaren) Ballons
00.4B.27 ↔	PTKI an Oberschenkel- Venen	39.72.1B ↔	Selective Embolisation von intrakraniellen Gefäßen mit Schirmen
00.4B.28 ↔	PTKI an Unterschenkel- Venen	39.72.24 ↔	Selective Embolisation von extrakraniellen Gefäßen des Kopfes und des Halses mit adhäsivem Embolisat
00.4B.29 ↔	PTKI an Venen, sonstige	39.72.25 ↔	Selective Embolisation von extrakraniellen Gefäßen des Kopfes und des Halses mit Plugs
00.4B.31 ↔	PTKI an der V. saphena magna	39.72.26 ↔	Selective Embolisation von extrakraniellen Gefäßen des Kopfes und des Halses mit Coils
00.4B.32 ↔	PTKI an der V. saphena parva	39.72.27 ↔	Selective Embolisation von extrakraniellen Gefäßen des Kopfes und des Halses mit Partikeln
00.4B.33 ↔	PTKI an epifaszialen Seitenäste des Beines	39.72.28 ↔	Selective Embolisation von extrakraniellen Gefäßen des Kopfes und des Halses mit embolisierenden Flüssigkeiten
00.4B.34 ↔	PTKI an epifaszialen Armvenen	39.72.29 ↔	Selective Embolisation von extrakraniellen Gefäßen des Kopfes und des Halses, sonstige
00.4B.39 ↔	PTKI an epifaszialen Venen, sonstige	39.72.2A ↔	Selective Embolisation von extrakraniellen Gefäßen des Kopfes und des Halses mit embolisierenden (ablösbaren) Ballons
00.4B.41 ↔	PTKI an künstlich angelegten Gefäßen der oberen Extremität oder Schulter	39.72.2B ↔	Selective Embolisation von extrakraniellen Gefäßen des Kopfes und des Halses mit Schirmen
00.4B.42 ↔	PTKI an venösen oder Kunststoff- Dialyse-Shunts	39.73.00 ↔	Endovaskuläre Implantation eines Stent-Grafts [Stent-Prothesen] an der thorakalen und thorakoabdominalen Aorta, n.n.bez.
00.4B.43 ↔	PTKI an thorakalen künstlich angelegten Gefäßen		
00.4B.44 ↔	PTKI an abdominalen künstlich angelegten Gefäßen		
00.4B.45 ↔	PTKI an künstlich angelegten Gefäßen am Oberschenkel und popliteal		
00.4B.46 ↔	PTKI an künstlich angelegten Gefäßen am Unterschenkel		
00.4B.49 ↔	PTKI an künstlich angelegten Gefäßen an anderer Lokalisation		
01.15 ↔	Biopsie am Schädel		
03.9A.31 ↔	Revision ohne Ersatz eines Neurostimulators zur epiduralen Neurostimulation		
03.9A.32 ↔	Revision ohne Ersatz eines Neurostimulators zur Vorderwurzel-Neurostimulation		
34.03 ↔	Wiedereröffnung einer Thorakotomie		
34.06 ↔	Thorakoskopische Drainage der Pleurahöhle		
34.20 ↔	Thorakoskopische Pleurabiopsie		
34.21.00 ↔	Transpleurale Thorakoskopie, n.n.bez.		
34.21.10 ↔	Transpleurale Thorakoskopie, Ersteingriff		
34.21.20 ↔	Transpleurale Thorakoskopie, Reeingriff		
34.21.99 ↔	Transpleurale Thorakoskopie, sonstige		
38.57 ↔	Ligatur und Stripping von abdominalen Varizen		
38.7X.21 ↔	Einsetzen eines Embolie-Protektionssystems in die Vena cava, perkutan-transluminal		
39.29.51 ↔	Arteriovenöser Shunt [AV-Fistel] an Gefäßen der unteren Extremität, perkutan-transluminal, durch Einlage von Stent-Grafts zur Arterialisierung		
39.29.59 ↔	Arteriovenöser Shunt [AV-Fistel] an Gefäßen der unteren Extremität, perkutan-transluminal, sonstige		
39.52.99 ↔	Sonstige Korrektur eines Aneurysmas, sonstige		
39.71.00 ↔	Endovaskuläre Implantation eines Stent-Grafts [Stent-Prothesen] an der abdominalen Aorta, n.n.bez.		



- 39.73.09 ↔ Endovaskuläre Implantation eines Stent-Grafts [Stent-Prothesen] an der thorakalen und thoracoabdominalen Aorta, sonstige
- 39.73.31 ↔ Endovaskuläre Implantation in die Aorta thoracica von Stent-Grafts [Stent-Prothesen], ohne Öffnung
- 39.73.32 ↔ Endovaskuläre Implantation in die Aorta thoracica von Stent-Grafts [Stent-Prothesen], mit 1 Öffnung
- 39.73.33 ↔ Endovaskuläre Implantation in die Aorta thoracica von Stent-Grafts [Stent-Prothesen], mit 2 Öffnungen
- 39.73.34 ↔ Endovaskuläre Implantation in die Aorta thoracica von Stent-Grafts [Stent-Prothesen], mit 3 Öffnungen
- 39.73.35 ↔ Endovaskuläre Implantation in die Aorta thoracica von Stent-Grafts [Stent-Prothesen], mit 4 und mehr Öffnungen
- 39.73.36 ↔ Endovaskuläre Implantation in die Aorta thoracica von Stent-Grafts [Stent-Prothesen], mit Versorgung eines Gefäßabganges in Parallelgraft-Technik
- 39.73.37 ↔ Endovaskuläre Implantation in die Aorta thoracica von Stent-Grafts [Stent-Prothesen], mit Versorgung von 2 und mehr Gefäßabgänge in Parallelgraft-Technik
- 39.73.41 ↔ Endovaskuläre Implantation in die Aorta thoracoabdominalis von Stent-Grafts [Stent-Prothesen], ohne Öffnung
- 39.73.42 ↔ Endovaskuläre Implantation in die Aorta thoracoabdominalis von Stent-Grafts [Stent-Prothesen], mit 1 Öffnung
- 39.73.43 ↔ Endovaskuläre Implantation in die Aorta thoracoabdominalis von Stent-Grafts [Stent-Prothesen], mit 2 Öffnungen
- 39.73.44 ↔ Endovaskuläre Implantation in die Aorta thoracoabdominalis von Stent-Grafts [Stent-Prothesen], mit 3 Öffnungen
- 39.73.45 ↔ Endovaskuläre Implantation in die Aorta thoracoabdominalis von Stent-Grafts [Stent-Prothesen], mit 4 und mehr Öffnungen
- 39.73.46 ↔ Endovaskuläre Implantation in die Aorta thoracoabdominalis von Stent-Grafts [Stent-Prothesen], mit Versorgung eines Gefäßabganges in Parallelgraft-Technik
- 39.73.47 ↔ Endovaskuläre Implantation in die Aorta thoracoabdominalis von Stent-Grafts [Stent-Prothesen], mit Versorgung von 2 und mehr Gefäßabgänge in Parallelgraft-Technik
- 39.73.51 ↔ Endovaskuläre Implantation in die Aorta ascendens und den Aortenbogen von Stent-Grafts [Stent-Prothesen], ohne Öffnung
- 39.73.52 ↔ Endovaskuläre Implantation in die Aorta ascendens und den Aortenbogen von Stent-Grafts [Stent-Prothesen], mit 1 Öffnung
- 39.73.53 ↔ Endovaskuläre Implantation in die Aorta ascendens und den Aortenbogen von Stent-Grafts [Stent-Prothesen], mit 2 Öffnungen
- 39.73.54 ↔ Endovaskuläre Implantation in die Aorta ascendens und den Aortenbogen von Stent-Grafts [Stent-Prothesen], mit 3 und mehr Öffnungen
- 39.73.55 ↔ Endovaskuläre Implantation in die Aorta ascendens und den Aortenbogen von Stent-Grafts [Stent-Prothesen], mit Versorgung eines Gefäßabganges in Parallelgraft-Technik
- 39.73.56 ↔ Endovaskuläre Implantation in die Aorta ascendens und den Aortenbogen von Stent-Grafts [Stent-Prothesen], mit Versorgung von 2 und mehr Gefäßabgänge in Parallelgraft-Technik
- 39.75.01 ↔ Perkutan-transluminale Gefäßintervention, sonstige Gefäße, Fremdkörperentfernung
- 39.75.10 ↔ Perkutan-transluminale Gefäßintervention, sonstige Gefäße, Kathetersysteme zu Rekanalisation von Totalverschlüssen
- 39.75.11 ↔ Perkutan-transluminale Gefäßintervention, sonstige Gefäße, Rotationsthrombektomie
- 39.75.12 ↔ Perkutan-transluminale Gefäßintervention, sonstige Gefäße, Laserangioplastie
- 39.75.13 ↔ Perkutan-transluminale Gefäßintervention, sonstige Gefäße, Embolie-Protektionssystem (periphere oder viszerale Gefäße)
- 39.75.14 ↔ Perkutan-transluminale Gefäßintervention, sonstige Gefäße, Atherektomie
- 39.75.15 ↔ Perkutan-transluminale Gefäßintervention, sonstige Gefäße, selektive Thrombolyse
- 39.75.16 ↔ Perkutan-transluminale Gefäßintervention sonstige Gefäße, selektive Thrombolyse, ultraschallunterstützt
- 39.75.17 ↔ Perkutan-transluminale Thrombektomie, sonstige Gefäße
- 39.75.18 ↔ Perkutan-transluminale Ballonangioplastie, sonstige Gefäße
- 39.75.1A ↔ Perkutan-transluminale Angioplastik oder Atherektomie mittels Lithotripsie, sonstige Gefäße
- 39.75.1B ↔ Perkutan-transluminale Bladeangioplastie, sonstige Gefäße
- 39.75.30 ↔ Zerebrale Perfusionsaugmentation durch partielle endoaortale Ballonokklusion
- 39.76.10 ↔ Perkutane Ballonangioplastie an präzerebralem(en) (extrakraniell(en)) Gefäß(en)
- 39.76.11 ↔ Perkutane Angioplastik oder Atherektomie mittels Lithotripsie an präzerebralem(en) (extrakraniell(en)) Gefäß(en)
- 39.76.20 ↔ Perkutane Bladeangioplastie an präzerebralem(en) (extrakraniell(en)) Gefäß(en)
- 39.76.30 ↔ Perkutane Laserangioplastie an präzerebralem(en) (extrakraniell(en)) Gefäß(en)
- 39.76.40 ↔ Perkutane Atherektomie an präzerebralem(en) (extrakraniell(en)) Gefäß(en)
- 39.76.50 ↔ Perkutane selektive Thrombolyse an extrakraniellen Gefäßen des Kopfes und Halses
- 39.76.61 ↔ Perkutane Rotationsthrombektomie an präzerebralem(en) (extrakraniell(en)) Gefäß(en)
- 39.76.62 ↔ Perkutane Thrombektomie an präzerebralem(en) (extrakraniell(en)) Gefäß(en)
- 39.76.70 ↔ Perkutane endovaskuläre Fremdkörperentfernung aus extrakraniellen Gefäßen des Kopfes und Halses
- 39.76.99 ↔ Perkutan-transluminale endovaskuläre Intervention an präzerebralem(en) (extrakraniell(en)) Gefäß(en), sonstige
- 39.77.50 ↔ Perkutane selektive Thrombolyse von intrakraniell(en) Gefäß(en)
- 39.77.70 ↔ Perkutane endovaskuläre Fremdkörperentfernung aus intrakraniell(en) Gefäß(en)
- 39.79.21 ↔ Coil-Embolisation oder -Verschluss von Gefäßen der oberen Extremitäten
- 39.79.22 ↔ Coil-Embolisation oder -Verschluss der Aorta
- 39.79.24 ↔ Coil-Embolisation oder -Verschluss von thorakalen Gefäßen
- 39.79.25 ↔ Coil-Embolisation oder -Verschluss von viszeralen Gefäßen
- 39.79.26 ↔ Coil-Embolisation oder -Verschluss von abdominalen und pelvinen Gefäßen
- 39.79.27 ↔ Coil-Embolisation oder -Verschluss von Gefäßen der unteren Extremitäten
- 39.79.28 ↔ Coil-Embolisation oder -Verschluss von spinalen Gefäßen
- 39.79.29 ↔ Coil-Embolisation oder -Verschluss von sonstigen Gefäßen, sonstige
- 39.79.41 ↔ Selektive Embolisation mit ablösbaren Ballons von Gefäßen der oberen Extremitäten
- 39.79.42 ↔ Selektive Embolisation mit ablösbaren Ballons der Aorta
- 39.79.44 ↔ Selektive Embolisation mit ablösbaren Ballons von thorakalen Gefäßen
- 39.79.45 ↔ Selektive Embolisation mit ablösbaren Ballons von viszeralen Gefäßen

39.79.46 ↔	Selektive Embolisation mit ablösbaren Ballons von abdominalen und pelvinen Gefässen	39.79.94 ↔	Selektive Embolisation von thorakalen Gefässen, sonstige
39.79.47 ↔	Selektive Embolisation mit ablösbaren Ballons von spinalen Gefässen	39.79.95 ↔	Selektive Embolisation von viszeralen Gefässen, sonstige
39.79.48 ↔	Selektive Embolisation mit ablösbaren Ballons von Gefässen der unteren Extremitäten	39.79.96 ↔	Selektive Embolisation von abdominalen und pelvinen Gefässen, sonstige
39.79.49 ↔	Selektive Embolisation mit ablösbaren Ballons von sonstigen Gefässen, sonstige	39.79.97 ↔	Selektive Embolisation von Gefässen der unteren Extremitäten, sonstige
39.79.51 ↔	Selektive Embolisation mit Schirmen von Gefässen der oberen Extremitäten	39.79.98 ↔	Selektive Embolisation von spinalen Gefässen, sonstige
39.79.52 ↔	Selektive Embolisation mit Schirmen der Aorta	39.79.A1 ↔	Selektive Embolisation mit Plugs von Gefässen der oberen Extremitäten
39.79.54 ↔	Selektive Embolisation mit Schirmen von thorakalen Gefässen	39.79.A2 ↔	Selektive Embolisation mit Plugs der Aorta
39.79.55 ↔	Selektive Embolisation mit Schirmen von viszeralen Gefässen	39.79.A4 ↔	Selektive Embolisation mit Plugs von thorakalen Gefässen
39.79.56 ↔	Selektive Embolisation mit Schirmen von abdominalen und pelvinen Gefässen	39.79.A5 ↔	Selektive Embolisation mit Plugs von viszeralen Gefässen
39.79.57 ↔	Selektive Embolisation mit Schirmen von Gefässen der unteren Extremitäten	39.79.A6 ↔	Selektive Embolisation mit Plugs von abdominalen und pelvinen Gefässen
39.79.58 ↔	Selektive Embolisation mit Schirmen von spinalen Gefässen	39.79.A7 ↔	Selektive Embolisation mit Plugs von Gefässen der unteren Extremitäten
39.79.59 ↔	Selektive Embolisation mit Schirmen von sonstigen Gefässen, sonstige	39.79.A8 ↔	Selektive Embolisation mit Plugs von spinalen Gefässen
39.79.61 ↔	Selektive Embolisation mit Partikeln von Gefässen der oberen Extremitäten	39.79.A9 ↔	Selektive Embolisation mit Plugs von sonstigen Gefässen, sonstige
39.79.62 ↔	Selektive Embolisation mit Partikeln der Aorta	39.79.B1 ↔	Selektive Embolisation mit embolisierenden Flüssigkeiten von Gefässen der oberen Extremitäten
39.79.64 ↔	Selektive Embolisation mit Partikeln von thorakalen Gefässen	39.79.B2 ↔	Selektive Embolisation mit embolisierenden Flüssigkeiten der Aorta
39.79.65 ↔	Selektive Embolisation mit Partikeln von viszeralen Gefässen	39.79.B4 ↔	Selektive Embolisation mit embolisierenden Flüssigkeiten von thorakalen Gefässen
39.79.66 ↔	Selektive Embolisation mit Partikeln von abdominalen und pelvinen Gefässen	39.79.B5 ↔	Selektive Embolisation mit embolisierenden Flüssigkeiten von viszeralen Gefässen
39.79.67 ↔	Selektive Embolisation mit Partikeln von Gefässen der unteren Extremitäten	39.79.B6 ↔	Selektive Embolisation mit embolisierenden Flüssigkeiten von abdominalen und pelvinen Gefässen
39.79.68 ↔	Selektive Embolisation mit Partikeln von spinalen Gefässen	39.79.B7 ↔	Selektive Embolisation mit embolisierenden Flüssigkeiten von Gefässen der unteren Extremitäten
39.79.69 ↔	Selektive Embolisation mit Partikeln von sonstigen Gefässen, sonstige	39.79.B8 ↔	Selektive Embolisation mit embolisierenden Flüssigkeiten von spinalen Gefässen
39.79.71 ↔	Kathetertechnischer Verschluss mittels Laser, an Arterien der oberen Extremitäten	39.79.C1 ↔	Selektive Embolisation mit adhäsivem Embolisat von Gefässen der oberen Extremitäten
39.79.72 ↔	Kathetertechnischer Verschluss mittels Laser, an der Aorta	39.79.C2 ↔	Selektive Embolisation mit adhäsivem Embolisat der Aorta
39.79.74 ↔	Kathetertechnischer Verschluss mittels Laser, an thorakalen Gefässen	39.79.C4 ↔	Selektive Embolisation mit adhäsivem Embolisat von thorakalen Gefässen
39.79.75 ↔	Kathetertechnischer Verschluss mittels Laser, an Gefässen der unteren Extremitäten	39.79.C5 ↔	Selektive Embolisation mit adhäsivem Embolisat von viszeralen Gefässen
39.79.76 ↔	Kathetertechnischer Verschluss mittels Laser, an viszeralen Gefässen	39.79.C6 ↔	Selektive Embolisation mit adhäsivem Embolisat von abdominalen und pelvinen Gefässen
39.79.77 ↔	Kathetertechnischer Verschluss mittels Laser, an abdominalen und pelvinen Gefässen	39.79.C7 ↔	Selektive Embolisation mit adhäsivem Embolisat von Gefässen der unteren Extremitäten
39.79.79 ↔	Kathetertechnischer Verschluss von Arterien mittels Laser, sonstige Gefässe, sonstige	39.79.C8 ↔	Selektive Embolisation mit adhäsivem Embolisat von spinalen Gefässen
39.79.81 ↔	Kathetertechnischer Verschluss mittels Radiofrequenz an Arterien der oberen Extremitäten	39.7A.22 ↔	Endovaskuläre Implantation in Beckenarterie eines Stent-Grafts [Stent-Prothesen], mit Versorgung eines Gefässabganges in Parallelgraft-Technik
39.79.82 ↔	Kathetertechnischer Verschluss mittels Radiofrequenz an der Aorta	39.7A.31 ↔	Endovaskuläre Implantation eines Stent-Grafts [Stent-Prothese] in die V. cava
39.79.84 ↔	Kathetertechnischer Verschluss mittels Radiofrequenz an thorakalen Gefässen	39.7A.32 ↔	Endovaskuläre Implantation eines Stent-Grafts [Stent-Prothese] in die V. porta
39.79.85 ↔	Kathetertechnischer Verschluss mittels Radiofrequenz an Gefässen der unteren Extremitäten	39.7A.41 ↔	Endovaskuläre Implantation eines Stent-Grafts [Stent-Prothese] in Nierengefässe
39.79.86 ↔	Kathetertechnischer Verschluss mittels Radiofrequenz an viszeralen Gefässen	39.B1.09 ↔	(Perkutan-)transluminale Implantation von Stents ohne Medikamentenfreisetzung, sonstige
39.79.87 ↔	Kathetertechnischer Verschluss mittels Radiofrequenz an abdominalen und pelvinen Gefässen	39.B1.11 ↔	(Perkutan-)transluminale Implantation von Stents ohne Medikamentenfreisetzung, intrakranielle Gefässe
39.79.89 ↔	Kathetertechnischer Verschluss mittels Radiofrequenz an sonstigen Gefässen, sonstige	39.B1.22 ↔	(Perkutan-)transluminale Implantation von Stents ohne Medikamentenfreisetzung, A. carotis n.n.bez.
39.79.91 ↔	Selektive Embolisation von Gefässen der oberen Extremitäten, sonstige		
39.79.92 ↔	Selektive Embolisation der Aorta, sonstige		

39.B1.23 ↔	(Perkutan-)transluminale Implantation von Stents ohne Medikamentenfreisetzung, A. carotis communis	39.B2.27 ↔	(Perkutan-)transluminale Implantation von Stents mit Medikamentenfreisetzung, A. carotis externa
39.B1.25 ↔	(Perkutan-)transluminale Implantation von Stents ohne Medikamentenfreisetzung, A. carotis interna extrakraniell	39.B2.28 ↔	(Perkutan-)transluminale Implantation von Stents mit Medikamentenfreisetzung, A. vertebralis extrakraniell
39.B1.26 ↔	(Perkutan-)transluminale Implantation von Stents ohne Medikamentenfreisetzung, A. carotis interna extrakraniell mit A. carotis communis	39.B2.31 ↔	(Perkutan-)transluminale Implantation von Stents mit Medikamentenfreisetzung, Gefäße von Schulter und Oberarm
39.B1.27 ↔	(Perkutan-)transluminale Implantation von Stents ohne Medikamentenfreisetzung, A. carotis externa	39.B2.51 ↔	(Perkutan-)transluminale Implantation von Stents mit Medikamentenfreisetzung, Gefäße von Unterarm
39.B1.28 ↔	(Perkutan-)transluminale Implantation von Stents ohne Medikamentenfreisetzung, A. vertebralis extrakraniell	39.B2.71 ↔	(Perkutan-)transluminale Implantation von Stents mit Medikamentenfreisetzung, Aorta
39.B1.31 ↔	(Perkutan-)transluminale Implantation von Stents ohne Medikamentenfreisetzung, Gefäße von Schulter und Oberarm	39.B2.74 ↔	(Perkutan-)transluminale Implantation von Stents mit Medikamentenfreisetzung, Aortenisthmus
39.B1.51 ↔	(Perkutan-)transluminale Implantation von Stents ohne Medikamentenfreisetzung, Gefäße von Unterarm	39.B2.81 ↔	(Perkutan-)transluminale Implantation von Stents mit Medikamentenfreisetzung, andere thorakale Gefäße
39.B1.71 ↔	(Perkutan-)transluminale Implantation von Stents ohne Medikamentenfreisetzung, Aorta	39.B2.A4 ↔	(Perkutan-)transluminale Implantation von Stents mit Medikamentenfreisetzung, A. pulmonalis
39.B1.74 ↔	(Perkutan-)transluminale Implantation von Stents ohne Medikamentenfreisetzung, Aortenisthmus	39.B2.C1 ↔	(Perkutan-)transluminale Implantation von Stents mit Medikamentenfreisetzung, andere abdominale und pelvine Arterien
39.B1.81 ↔	(Perkutan-)transluminale Implantation von Stents ohne Medikamentenfreisetzung, andere thorakale Gefäße	39.B2.C3 ↔	(Perkutan-)transluminale Implantation von Stents mit Medikamentenfreisetzung, A. iliaca
39.B1.A4 ↔	(Perkutan-)transluminale Implantation von Stents ohne Medikamentenfreisetzung, A. pulmonalis	39.B2.D1 ↔	(Perkutan-)transluminale Implantation von Stents mit Medikamentenfreisetzung, viszerale Gefäße
39.B1.C1 ↔	(Perkutan-)transluminale Implantation von Stents ohne Medikamentenfreisetzung, andere abdominale und pelvine Arterien	39.B2.G1 ↔	(Perkutan-)transluminale Implantation von Stents mit Medikamentenfreisetzung, Arterien vom Oberschenkel
39.B1.C3 ↔	(Perkutan-)transluminale Implantation von Stents ohne Medikamentenfreisetzung, A. iliaca	39.B2.H1 ↔	(Perkutan-)transluminale Implantation von Stents mit Medikamentenfreisetzung, Gefäße vom Unterschenkel
39.B1.D1 ↔	(Perkutan-)transluminale Implantation von Stents ohne Medikamentenfreisetzung, viszerale Gefäße	39.B2.J3 ↔	(Perkutan-)transluminale Implantation von Stents mit Medikamentenfreisetzung, V. pulmonalis
39.B1.G1 ↔	(Perkutan-)transluminale Implantation von Stents ohne Medikamentenfreisetzung, Arterien vom Oberschenkel	39.B2.J7 ↔	(Perkutan-)transluminale Implantation von Stents mit Medikamentenfreisetzung, V. cava
39.B1.H1 ↔	(Perkutan-)transluminale Implantation von Stents ohne Medikamentenfreisetzung, Gefäße vom Unterschenkel	39.B2.JB ↔	(Perkutan-)transluminale Implantation von Stents mit Medikamentenfreisetzung, andere abdominale und pelvine Venen
39.B1.J3 ↔	(Perkutan-)transluminale Implantation von Stents ohne Medikamentenfreisetzung, V. pulmonalis	39.B2.JF ↔	(Perkutan-)transluminale Implantation von Stents mit Medikamentenfreisetzung, Venen vom Oberschenkel
39.B1.J7 ↔	(Perkutan-)transluminale Implantation von Stents ohne Medikamentenfreisetzung, V. cava	39.B2.JI ↔	(Perkutan-)transluminale Implantation von Stents mit Medikamentenfreisetzung, V. portae
39.B1.JB ↔	(Perkutan-)transluminale Implantation von Stents ohne Medikamentenfreisetzung, andere abdominale und pelvine Venen	39.B2.L1 ↔	(Perkutan-)transluminale Implantation von Stents mit Medikamentenfreisetzung, spinale Gefäße
39.B1.JF ↔	(Perkutan-)transluminale Implantation von Stents ohne Medikamentenfreisetzung, Venen vom Oberschenkel	39.B3.09 ↔	(Perkutan-)transluminale Implantation von gecoverten Stents ohne Medikamentenfreisetzung, sonstige
39.B1.JI ↔	(Perkutan-)transluminale Implantation von Stents ohne Medikamentenfreisetzung, V. portae	39.B3.11 ↔	(Perkutan-)transluminale Implantation von gecoverten Stents ohne Medikamentenfreisetzung, intrakranielle Gefäße
39.B1.L1 ↔	(Perkutan-)transluminale Implantation von Stents ohne Medikamentenfreisetzung, spinale Gefäße	39.B3.22 ↔	(Perkutan-)transluminale Implantation von gecoverten Stents ohne Medikamentenfreisetzung, A. carotis n.n.bez.
39.B2.09 ↔	(Perkutan-)transluminale Implantation von Stents mit Medikamentenfreisetzung, sonstige	39.B3.23 ↔	(Perkutan-)transluminale Implantation von gecoverten Stents ohne Medikamentenfreisetzung, A. carotis communis
39.B2.11 ↔	(Perkutan-)transluminale Implantation von Stents mit Medikamentenfreisetzung, intrakranielle Gefäße	39.B3.25 ↔	(Perkutan-)transluminale Implantation von gecoverten Stents ohne Medikamentenfreisetzung, A. carotis interna extrakraniell
39.B2.22 ↔	(Perkutan-)transluminale Implantation von Stents mit Medikamentenfreisetzung, A. carotis n.n.bez.	39.B3.26 ↔	(Perkutan-)transluminale Implantation von gecoverten Stents ohne Medikamentenfreisetzung, A. carotis interna extrakraniell mit A. carotis communis
39.B2.23 ↔	(Perkutan-)transluminale Implantation von Stents mit Medikamentenfreisetzung, A. carotis communis	39.B3.27 ↔	(Perkutan-)transluminale Implantation von gecoverten Stents ohne Medikamentenfreisetzung, A. carotis externa
39.B2.25 ↔	(Perkutan-)transluminale Implantation von Stents mit Medikamentenfreisetzung, A. carotis interna extrakraniell	39.B3.28 ↔	(Perkutan-)transluminale Implantation von gecoverten Stents ohne Medikamentenfreisetzung, A. vertebralis extrakraniell
39.B2.26 ↔	(Perkutan-)transluminale Implantation von Stents mit Medikamentenfreisetzung, A. carotis interna extrakraniell mit A. carotis communis		

- 39.B3.31 ↔ (Perkutan-)transluminale Implantation von gecoverten Stents ohne Medikamentenfreisetzung, Gefäße von Schulter und Oberarm
- 39.B3.51 ↔ (Perkutan-)transluminale Implantation von gecoverten Stents ohne Medikamentenfreisetzung, Gefäße von Unterarm
- 39.B3.81 ↔ (Perkutan-)transluminale Implantation von gecoverten Stents ohne Medikamentenfreisetzung, andere thorakale Gefäße
- 39.B3.C1 ↔ (Perkutan-)transluminale Implantation von gecoverten Stents ohne Medikamentenfreisetzung, andere abdominale und pelvine Arterien
- 39.B3.C3 ↔ (Perkutan-)transluminale Implantation von gecoverten Stents ohne Medikamentenfreisetzung, A. iliaca
- 39.B3.D1 ↔ (Perkutan-)transluminale Implantation von gecoverten Stents ohne Medikamentenfreisetzung, viszerale Gefäße
- 39.B3.G1 ↔ (Perkutan-)transluminale Implantation von gecoverten Stents ohne Medikamentenfreisetzung, Arterien vom Oberschenkel
- 39.B3.H1 ↔ (Perkutan-)transluminale Implantation von gecoverten Stents ohne Medikamentenfreisetzung, Gefäße vom Unterschenkel
- 39.B3.J7 ↔ (Perkutan-)transluminale Implantation von gecoverten Stents ohne Medikamentenfreisetzung, V. cava
- 39.B3.JB ↔ (Perkutan-)transluminale Implantation von gecoverten Stents ohne Medikamentenfreisetzung, andere abdominale und pelvine Venen
- 39.B3.JF ↔ (Perkutan-)transluminale Implantation von gecoverten Stents ohne Medikamentenfreisetzung, Venen vom Oberschenkel
- 39.B3.JI ↔ (Perkutan-)transluminale Implantation von gecoverten Stents ohne Medikamentenfreisetzung, V. portae
- 39.B3.L1 ↔ (Perkutan-)transluminale Implantation von gecoverten Stents ohne Medikamentenfreisetzung, spinale Gefäße
- 39.B4.09 ↔ (Perkutan-)transluminale Implantation von gecoverten Stents mit Medikamentenfreisetzung, sonstige
- 39.B4.11 ↔ (Perkutan-)transluminale Implantation von gecoverten Stents mit Medikamentenfreisetzung, intrakranielle Gefäße
- 39.B4.22 ↔ (Perkutan-)transluminale Implantation von gecoverten Stents mit Medikamentenfreisetzung, A. carotis n.n.bez.
- 39.B4.23 ↔ (Perkutan-)transluminale Implantation von gecoverten Stents mit Medikamentenfreisetzung, A. carotis communis
- 39.B4.25 ↔ (Perkutan-)transluminale Implantation von gecoverten Stents mit Medikamentenfreisetzung, A. carotis interna extrakraniell
- 39.B4.26 ↔ (Perkutan-)transluminale Implantation von gecoverten Stents mit Medikamentenfreisetzung, A. carotis interna extrakraniell mit A. carotis communis
- 39.B4.27 ↔ (Perkutan-)transluminale Implantation von gecoverten Stents mit Medikamentenfreisetzung, A. carotis externa
- 39.B4.28 ↔ (Perkutan-)transluminale Implantation von gecoverten Stents mit Medikamentenfreisetzung, A. vertebralis extrakraniell
- 39.B4.31 ↔ (Perkutan-)transluminale Implantation von gecoverten Stents mit Medikamentenfreisetzung, Gefäße von Schulter und Oberarm
- 39.B4.51 ↔ (Perkutan-)transluminale Implantation von gecoverten Stents mit Medikamentenfreisetzung, Gefäße von Unterarm
- 39.B4.81 ↔ (Perkutan-)transluminale Implantation von gecoverten Stents mit Medikamentenfreisetzung, andere thorakale Gefäße
- 39.B4.C1 ↔ (Perkutan-)transluminale Implantation von gecoverten Stents mit Medikamentenfreisetzung, andere abdominale und pelvine Arterien
- 39.B4.C3 ↔ (Perkutan-)transluminale Implantation von gecoverten Stents mit Medikamentenfreisetzung, A. iliaca
- 39.B4.D1 ↔ (Perkutan-)transluminale Implantation von gecoverten Stents mit Medikamentenfreisetzung, viszerale Gefäße
- 39.B4.G1 ↔ (Perkutan-)transluminale Implantation von gecoverten Stents mit Medikamentenfreisetzung, Arterien vom Oberschenkel
- 39.B4.H1 ↔ (Perkutan-)transluminale Implantation von gecoverten Stents mit Medikamentenfreisetzung, Gefäße vom Unterschenkel
- 39.B4.J7 ↔ (Perkutan-)transluminale Implantation von gecoverten Stents mit Medikamentenfreisetzung, V. cava
- 39.B4.JB ↔ (Perkutan-)transluminale Implantation von gecoverten Stents mit Medikamentenfreisetzung, andere abdominale und pelvine Venen
- 39.B4.JF ↔ (Perkutan-)transluminale Implantation von gecoverten Stents mit Medikamentenfreisetzung, Venen vom Oberschenkel
- 39.B4.JI ↔ (Perkutan-)transluminale Implantation von gecoverten Stents mit Medikamentenfreisetzung, V. portae
- 39.B4.L1 ↔ (Perkutan-)transluminale Implantation von gecoverten Stents mit Medikamentenfreisetzung, spinale Gefäße
- 39.B5.09 ↔ (Perkutan-)transluminale Implantation von ungecoverten Cheatham-Platinum-Stents, sonstige
- 39.B5.11 ↔ (Perkutan-)transluminale Implantation von ungecoverten Cheatham-Platinum-Stents, intrakranielle Gefäße
- 39.B5.22 ↔ (Perkutan-)transluminale Implantation von ungecoverten Cheatham-Platinum-Stents, A. carotis n.n.bez.
- 39.B5.23 ↔ (Perkutan-)transluminale Implantation von ungecoverten Cheatham-Platinum-Stents, A. carotis communis
- 39.B5.25 ↔ (Perkutan-)transluminale Implantation von ungecoverten Cheatham-Platinum-Stents, A. carotis interna extrakraniell
- 39.B5.26 ↔ (Perkutan-)transluminale Implantation von ungecoverten Cheatham-Platinum-Stents, A. carotis interna extrakraniell mit A. carotis communis
- 39.B5.27 ↔ (Perkutan-)transluminale Implantation von ungecoverten Cheatham-Platinum-Stents, A. carotis externa
- 39.B5.31 ↔ (Perkutan-)transluminale Implantation von ungecoverten Cheatham-Platinum-Stents, Gefäße von Schulter und Oberarm
- 39.B5.51 ↔ (Perkutan-)transluminale Implantation von ungecoverten Cheatham-Platinum-Stents, Gefäße von Unterarm
- 39.B5.71 ↔ (Perkutan-)transluminale Implantation von ungecoverten Cheatham-Platinum-Stents, Aorta
- 39.B5.74 ↔ (Perkutan-)transluminale Implantation von ungecoverten Cheatham-Platinum-Stents, Aortenisthmus
- 39.B5.81 ↔ (Perkutan-)transluminale Implantation von ungecoverten Cheatham-Platinum-Stents, andere thorakale Gefäße
- 39.B5.C1 ↔ (Perkutan-)transluminale Implantation von ungecoverten Cheatham-Platinum-Stents, andere abdominale und pelvine Arterien

- 39.B5.C3 ↔ (Perkutan-)transluminale Implantation von ungedeckten Cheatham-Platinum-Stents, A. iliaca
- 39.B5.D1 ↔ (Perkutan-)transluminale Implantation von ungedeckten Cheatham-Platinum-Stents, viszerale Gefässe
- 39.B5.G1 ↔ (Perkutan-)transluminale Implantation von ungedeckten Cheatham-Platinum-Stents, Arterien vom Oberschenkel
- 39.B5.H1 ↔ (Perkutan-)transluminale Implantation von ungedeckten Cheatham-Platinum-Stents, Gefässe vom Unterschenkel
- 39.B5.J7 ↔ (Perkutan-)transluminale Implantation von ungedeckten Cheatham-Platinum-Stents, V. cava
- 39.B5.JB ↔ (Perkutan-)transluminale Implantation von ungedeckten Cheatham-Platinum-Stents, andere abdominale und pelvine Venen
- 39.B5.JF ↔ (Perkutan-)transluminale Implantation von ungedeckten Cheatham-Platinum-Stents, Venen vom Oberschenkel
- 39.B5.JI ↔ (Perkutan-)transluminale Implantation von ungedeckten Cheatham-Platinum-Stents, V. portae
- 39.B5.L1 ↔ (Perkutan-)transluminale Implantation von ungedeckten Cheatham-Platinum-Stents, spinale Gefässe
- 39.B6.09 ↔ (Perkutan-)transluminale Implantation von gedeckten Cheatham-Platinum-Stents, sonstige
- 39.B6.11 ↔ (Perkutan-)transluminale Implantation von gedeckten Cheatham-Platinum-Stents, intrakranielle Gefässe
- 39.B6.22 ↔ (Perkutan-)transluminale Implantation von gedeckten Cheatham-Platinum-Stents, A. carotis n.n.bez.
- 39.B6.23 ↔ (Perkutan-)transluminale Implantation von gedeckten Cheatham-Platinum-Stents, A. carotis communis
- 39.B6.25 ↔ (Perkutan-)transluminale Implantation von gedeckten Cheatham-Platinum-Stents, A. carotis interna extrakraniell
- 39.B6.26 ↔ (Perkutan-)transluminale Implantation von gedeckten Cheatham-Platinum-Stents, A. carotis interna extrakraniell mit A. carotis communis
- 39.B6.27 ↔ (Perkutan-)transluminale Implantation von gedeckten Cheatham-Platinum-Stents, A. carotis externa
- 39.B6.31 ↔ (Perkutan-)transluminale Implantation von gedeckten Cheatham-Platinum-Stents, Gefässe von Schulter und Oberarm
- 39.B6.51 ↔ (Perkutan-)transluminale Implantation von gedeckten Cheatham-Platinum-Stents, Gefässe von Unterarm
- 39.B6.71 ↔ (Perkutan-)transluminale Implantation von gedeckten Cheatham-Platinum-Stents, Aorta
- 39.B6.74 ↔ (Perkutan-)transluminale Implantation von gedeckten Cheatham-Platinum-Stents, Aortenisthmus
- 39.B6.81 ↔ (Perkutan-)transluminale Implantation von gedeckten Cheatham-Platinum-Stents, andere thorakale Gefässe
- 39.B6.C1 ↔ (Perkutan-)transluminale Implantation von gedeckten Cheatham-Platinum-Stents, andere abdominale und pelvine Arterien
- 39.B6.C3 ↔ (Perkutan-)transluminale Implantation von gedeckten Cheatham-Platinum-Stents, A. iliaca
- 39.B6.D1 ↔ (Perkutan-)transluminale Implantation von gedeckten Cheatham-Platinum-Stents, viszerale Gefässe
- 39.B6.G1 ↔ (Perkutan-)transluminale Implantation von gedeckten Cheatham-Platinum-Stents, Arterien vom Oberschenkel
- 39.B6.H1 ↔ (Perkutan-)transluminale Implantation von gedeckten Cheatham-Platinum-Stents, Gefässe vom Unterschenkel
- 39.B6.J7 ↔ (Perkutan-)transluminale Implantation von gedeckten Cheatham-Platinum-Stents, V. cava
- 39.B6.JB ↔ (Perkutan-)transluminale Implantation von gedeckten Cheatham-Platinum-Stents, andere abdominale und pelvine Venen
- 39.B6.JF ↔ (Perkutan-)transluminale Implantation von gedeckten Cheatham-Platinum-Stents, Venen vom Oberschenkel
- 39.B6.JI ↔ (Perkutan-)transluminale Implantation von gedeckten Cheatham-Platinum-Stents, V. portae
- 39.B6.L1 ↔ (Perkutan-)transluminale Implantation von gedeckten Cheatham-Platinum-Stents, spinale Gefässe
- 39.B7.09 ↔ (Perkutan-)transluminale Implantation von ungedeckten grosslumige Stents, sonstige
- 39.B7.11 ↔ (Perkutan-)transluminale Implantation von ungedeckten grosslumige Stents, intrakranielle Gefässe
- 39.B7.22 ↔ (Perkutan-)transluminale Implantation von ungedeckten grosslumige Stents, A. carotis n.n.bez.
- 39.B7.23 ↔ (Perkutan-)transluminale Implantation von ungedeckten grosslumige Stents, A. carotis communis
- 39.B7.25 ↔ (Perkutan-)transluminale Implantation von ungedeckten grosslumige Stents, A. carotis interna extrakraniell
- 39.B7.26 ↔ (Perkutan-)transluminale Implantation von ungedeckten grosslumige Stents, A. carotis interna extrakraniell mit A. carotis communis
- 39.B7.27 ↔ (Perkutan-)transluminale Implantation von ungedeckten grosslumige Stents, A. carotis externa
- 39.B7.28 ↔ (Perkutan-)transluminale Implantation von ungedeckten grosslumige Stents, A. vertebralis extrakraniell
- 39.B7.31 ↔ (Perkutan-)transluminale Implantation von ungedeckten grosslumige Stents, Gefässe von Schulter und Oberarm
- 39.B7.51 ↔ (Perkutan-)transluminale Implantation von ungedeckten grosslumige Stents, Gefässe von Unterarm
- 39.B7.71 ↔ (Perkutan-)transluminale Implantation von ungedeckten grosslumige Stents, Aorta
- 39.B7.74 ↔ (Perkutan-)transluminale Implantation von ungedeckten grosslumige Stents, Aortenisthmus
- 39.B7.81 ↔ (Perkutan-)transluminale Implantation von ungedeckten grosslumige Stents, andere thorakale Gefässe
- 39.B7.A4 ↔ (Perkutan-)transluminale Implantation von ungedeckten grosslumige Stents, A. pulmonalis
- 39.B7.C1 ↔ (Perkutan-)transluminale Implantation von ungedeckten grosslumige Stents, andere abdominale und pelvine Arterien
- 39.B7.C3 ↔ (Perkutan-)transluminale Implantation von ungedeckten grosslumige Stents, A. iliaca
- 39.B7.D1 ↔ (Perkutan-)transluminale Implantation von ungedeckten grosslumige Stents, viszerale Gefässe
- 39.B7.G1 ↔ (Perkutan-)transluminale Implantation von ungedeckten grosslumige Stents, Arterien vom Oberschenkel
- 39.B7.H1 ↔ (Perkutan-)transluminale Implantation von ungedeckten grosslumige Stents, Gefässe vom Unterschenkel
- 39.B7.J3 ↔ (Perkutan-)transluminale Implantation von ungedeckten grosslumige Stents, V. pulmonalis
- 39.B7.J7 ↔ (Perkutan-)transluminale Implantation von ungedeckten grosslumige Stents, V. cava

39.B7.JB ↔	(Perkutan-)transluminale Implantation von ungecoverten grosslumige Stents, andere abdominale und pelvine Venen	39.B8.L1 ↔	(Perkutan-)transluminale Implantation von gecoverten grosslumige Stents, spinale Gefässe
39.B7.JF ↔	(Perkutan-)transluminale Implantation von ungecoverten grosslumige Stents, Venen vom Oberschenkel	39.BA.09 ↔	(Perkutan-)transluminale Implantation von ungecoverten Wachstumsstents, sonstige
39.B7.JI ↔	(Perkutan-)transluminale Implantation von ungecoverten grosslumige Stents, V. portae	39.BA.A4 ↔	(Perkutan-)transluminale Implantation von ungecoverten Wachstumsstents, A. pulmonalis
39.B7.L1 ↔	(Perkutan-)transluminale Implantation von ungecoverten grosslumige Stents, spinale Gefässe	39.BA.J3 ↔	(Perkutan-)transluminale Implantation von ungecoverten Wachstumsstents, V. pulmonalis
39.B8.09 ↔	(Perkutan-)transluminale Implantation von gecoverten grosslumige Stents, sonstige	39.BB.09 ↔	(Perkutan-)transluminale Implantation von gecoverten Wachstumsstents, sonstige
39.B8.11 ↔	(Perkutan-)transluminale Implantation von gecoverten grosslumige Stents, intrakranielle Gefässe	39.BB.A4 ↔	(Perkutan-)transluminale Implantation von gecoverten Wachstumsstents, A. pulmonalis
39.B8.22 ↔	(Perkutan-)transluminale Implantation von gecoverten grosslumige Stents, A. carotis n.n.bez.	39.BB.J3 ↔	(Perkutan-)transluminale Implantation von gecoverten Wachstumsstents, V. pulmonalis
39.B8.23 ↔	(Perkutan-)transluminale Implantation von gecoverten grosslumige Stents, A. carotis communis	39.BE ↔	(Perkutan-)transluminale Implantation eines selbstexpandierenden Bifurkationsstents, intrakraniell
39.B8.25 ↔	(Perkutan-)transluminale Implantation von gecoverten grosslumige Stents, A. carotis interna extrakraniell	39.BF.09 ↔	(Perkutan-)transluminale Implantation von selbstexpandierenden Mikrostents, sonstige
39.B8.26 ↔	(Perkutan-)transluminale Implantation von gecoverten grosslumige Stents, A. carotis interna extrakraniell mit A. carotis communis	39.BF.11 ↔	(Perkutan-)transluminale Implantation von selbstexpandierenden Mikrostents, intrakranielle Gefässe
39.B8.27 ↔	(Perkutan-)transluminale Implantation von gecoverten grosslumige Stents, A. carotis externa	39.BF.51 ↔	(Perkutan-)transluminale Implantation von selbstexpandierenden Mikrostents, Gefässe vom Unterarm
39.B8.28 ↔	(Perkutan-)transluminale Implantation von gecoverten grosslumige Stents, A. vertebralis extrakraniell	39.BF.H1 ↔	(Perkutan-)transluminale Implantation von selbstexpandierenden Mikrostents, Gefässe vom Unterschenkel
39.B8.31 ↔	(Perkutan-)transluminale Implantation von gecoverten grosslumige Stents, Gefässe von Schulter und Oberarm	39.BG.09 ↔	(Perkutan-)transluminale Implantation von aus Einzeldrähten verwobenen Nitinolstents, sonstige
39.B8.51 ↔	(Perkutan-)transluminale Implantation von gecoverten grosslumige Stents, Gefässe von Unterarm	39.BG.31 ↔	(Perkutan-)transluminale Implantation von aus Einzeldrähten verwobenen Nitinolstents, Gefässe von Schulter und Oberarm
39.B8.71 ↔	(Perkutan-)transluminale Implantation von gecoverten grosslumige Stents, Aorta	39.BG.81 ↔	(Perkutan-)transluminale Implantation von aus Einzeldrähten verwobenen Nitinolstents, andere thorakale Gefässe
39.B8.74 ↔	(Perkutan-)transluminale Implantation von gecoverten grosslumige Stents, Aortenisthmus	39.BG.C1 ↔	(Perkutan-)transluminale Implantation von aus Einzeldrähten verwobenen Nitinolstents, andere abdominale und pelvine Arterien
39.B8.81 ↔	(Perkutan-)transluminale Implantation von gecoverten grosslumige Stents, andere thorakale Gefässe	39.BG.C3 ↔	(Perkutan-)transluminale Implantation von aus Einzeldrähten verwobenen Nitinolstents, A. iliaca
39.B8.A4 ↔	(Perkutan-)transluminale Implantation von gecoverten grosslumige Stents, A. pulmonalis	39.BG.G1 ↔	(Perkutan-)transluminale Implantation von aus Einzeldrähten verwobenen Nitinolstents, Arterien vom Oberschenkel
39.B8.C1 ↔	(Perkutan-)transluminale Implantation von gecoverten grosslumige Stents, andere abdominale und pelvine Arterien	39.BG.H1 ↔	(Perkutan-)transluminale Implantation von aus Einzeldrähten verwobenen Nitinolstents, Gefässe vom Unterschenkel
39.B8.C3 ↔	(Perkutan-)transluminale Implantation von gecoverten grosslumige Stents, A. iliaca	39.BH.09 ↔	(Perkutan-)transluminale Implantation von Stents zur Strömungslaminierung bei Aneurysmen, sonstige
39.B8.D1 ↔	(Perkutan-)transluminale Implantation von gecoverten grosslumige Stents, viszerale Gefässe	39.BH.11 ↔	(Perkutan-)transluminale Implantation von Stents zur Strömungslaminierung bei Aneurysmen, intrakranielle Gefässe
39.B8.G1 ↔	(Perkutan-)transluminale Implantation von gecoverten grosslumige Stents, Arterien vom Oberschenkel	39.BH.22 ↔	(Perkutan-)transluminale Implantation von Stents zur Strömungslaminierung bei Aneurysmen, A. carotis n.n.bez.
39.B8.H1 ↔	(Perkutan-)transluminale Implantation von gecoverten grosslumige Stents, Gefässe vom Unterschenkel	39.BH.23 ↔	(Perkutan-)transluminale Implantation von Stents zur Strömungslaminierung bei Aneurysmen, A. carotis communis
39.B8.J3 ↔	(Perkutan-)transluminale Implantation von gecoverten grosslumige Stents, V. pulmonalis	39.BH.25 ↔	(Perkutan-)transluminale Implantation von Stents zur Strömungslaminierung bei Aneurysmen, A. carotis interna extrakraniell
39.B8.J7 ↔	(Perkutan-)transluminale Implantation von gecoverten grosslumige Stents, V. cava	39.BH.26 ↔	(Perkutan-)transluminale Implantation von Stents zur Strömungslaminierung bei Aneurysmen, A. carotis interna extrakraniell mit A. carotis communis
39.B8.JB ↔	(Perkutan-)transluminale Implantation von gecoverten grosslumige Stents, andere abdominale und pelvine Venen	39.BH.27 ↔	(Perkutan-)transluminale Implantation von Stents zur Strömungslaminierung bei Aneurysmen, A. carotis externa
39.B8.JF ↔	(Perkutan-)transluminale Implantation von gecoverten grosslumige Stents, Venen vom Oberschenkel	39.BH.28 ↔	(Perkutan-)transluminale Implantation von Stents zur Strömungslaminierung bei Aneurysmen, A. vertebralis extrakraniell
39.B8.JI ↔	(Perkutan-)transluminale Implantation von gecoverten grosslumige Stents, V. portae		

39.BH.31 ↔	(Perkutan-)transluminale Implantation von Stents zur Strömungslaminierung bei Aneurysmen, Gefäße von Schulter und Oberarm	40.29.16 ↔	Exzision einzelner mediastinaler Lymphknoten, mit Radionuklidmarkierung und Farbstoffmarkierung (Sentinel-Lymphonodektomie), thorakoskopisch
39.BH.51 ↔	(Perkutan-)transluminale Implantation von Stents zur Strömungslaminierung bei Aneurysmen, Gefäße von Unterarm	40.29.22 ↔	Exzision einzelner paraaortaler Lymphknoten, mit Radionuklidmarkierung und Farbstoffmarkierung (Sentinel-Lymphonodektomie), offen chirurgisch
39.BH.71 ↔	(Perkutan-)transluminale Implantation von Stents zur Strömungslaminierung bei Aneurysmen, Aorta	40.29.24 ↔	Exzision einzelner paraaortalen Lymphknoten, mit Radionuklidmarkierung und Farbstoffmarkierung (Sentinel-Lymphonodektomie), laparoskopisch
39.BH.74 ↔	(Perkutan-)transluminale Implantation von Stents zur Strömungslaminierung bei Aneurysmen, Aortenisthmus	40.29.32 ↔	Exzision einzelner iliakaler Lymphknoten, mit Radionuklidmarkierung und Farbstoffmarkierung (Sentinel-Lymphonodektomie), offen chirurgisch
39.BH.81 ↔	(Perkutan-)transluminale Implantation von Stents zur Strömungslaminierung bei Aneurysmen, andere thorakale Gefäße	40.29.34 ↔	Exzision einzelner iliakaler Lymphknoten, mit Radionuklidmarkierung und Farbstoffmarkierung (Sentinel-Lymphonodektomie), laparoskopisch
39.BH.C1 ↔	(Perkutan-)transluminale Implantation von Stents zur Strömungslaminierung bei Aneurysmen, andere abdominale und pelvine Arterien	40.3X.11 ↔	Regionale Lymphadenektomie als selbstständiger Eingriff, zervikal
39.BH.C3 ↔	(Perkutan-)transluminale Implantation von Stents zur Strömungslaminierung bei Aneurysmen, A. iliaca	40.3X.12 ↔	Regionale Lymphadenektomie als selbstständiger Eingriff, axillär
39.BH.D1 ↔	(Perkutan-)transluminale Implantation von Stents zur Strömungslaminierung bei Aneurysmen, viszerale Gefäße	40.3X.13 ↔	Regionale Lymphadenektomie als selbstständiger Eingriff, paraaortal, pelvin, obturatorisch oder iliakal
39.BH.G1 ↔	(Perkutan-)transluminale Implantation von Stents zur Strömungslaminierung bei Aneurysmen, Arterien vom Oberschenkel	40.3X.14 ↔	Regionale Lymphadenektomie als selbstständiger Eingriff, inguinal, offen chirurgisch
39.BH.H1 ↔	(Perkutan-)transluminale Implantation von Stents zur Strömungslaminierung bei Aneurysmen, Gefäße vom Unterschenkel	40.3X.15 ↔	Regionale Lymphadenektomie als selbstständiger Eingriff, inguinale, laparoskopisch
39.BH.J7 ↔	(Perkutan-)transluminale Implantation von Stents zur Strömungslaminierung bei Aneurysmen, V. cava	40.3X.16 ↔	Regionale Lymphadenektomie als selbstständiger Eingriff, mediastinal und peribronchial
39.BH.JB ↔	(Perkutan-)transluminale Implantation von Stents zur Strömungslaminierung bei Aneurysmen, andere abdominale und pelvine Venen	40.3X.19 ↔	Regionale Lymphadenektomie als selbstständiger Eingriff, sonstige
39.BH.JF ↔	(Perkutan-)transluminale Implantation von Stents zur Strömungslaminierung bei Aneurysmen, Venen vom Oberschenkel	40.3X.21 ↔	Regionale Lymphadenektomie im Rahmen eines anderen Eingriffs, zervikal
39.BH.JI ↔	(Perkutan-)transluminale Implantation von Stents zur Strömungslaminierung bei Aneurysmen, V. portae	40.3X.22 ↔	Regionale Lymphadenektomie im Rahmen eines anderen Eingriffs, axillär
39.BH.L1 ↔	(Perkutan-)transluminale Implantation von Stents zur Strömungslaminierung bei Aneurysmen, spinale Gefäße	40.3X.23 ↔	Regionale Lymphadenektomie im Rahmen eines anderen Eingriffs, paraaortal, pelvin oder iliakal
40.11.10 ↔	Offene (Inzisions-) Biopsie eines mediastinalen, paraaortalen, iliakalen oder pelvinalen Lymphknotens	40.3X.24 ↔	Regionale Lymphadenektomie im Rahmen eines anderen Eingriffs, obturatorisch
40.11.11 ↔	Offene (Inzisions-) Biopsie eines zervikalen, supraclaviculären, axillären oder inguinalen Lymphknotens	40.3X.25 ↔	Regionale Lymphadenektomie im Rahmen eines anderen Eingriffs, inguinale
40.11.19 ↔	Offene (Inzisions-) Biopsie an lymphatischen Strukturen, sonstige	40.3X.26 ↔	Regionale Lymphadenektomie im Rahmen eines anderen Eingriffs, mediastinal und peribronchial
40.21.11 ↔	Exzision einzelner Lymphknoten und Lymphgefäße, zervikal, mit Radionuklidmarkierung und Farbstoffmarkierung (Sentinel-Lymphonodektomie)	40.3X.29 ↔	Regionale Lymphadenektomie im Rahmen eines anderen Eingriffs, sonstige
40.22.12 ↔	Exzision einzelner mamma-internaler Lymphknoten, mit Radionuklidmarkierung und Farbstoffmarkierung (Sentinel-Lymphonodektomie), thorakoskopisch	40.71.11 ↔	Mikrochirurgische lymphovenöse Anastomosierung
40.22.22 ↔	Exzision einzelner mamma-internaler Lymphknoten, mit Radionuklidmarkierung und Farbstoffmarkierung (Sentinel-Lymphonodektomie), offen chirurgisch	40.71.21 ↔	Transplantation von Lymphknoten mit mikrovaskulärer Anastomose
40.23.11 ↔	Exzision einzelner axillärer Lymphknoten, mit Radionuklidmarkierung und Farbstoffmarkierung (Sentinel-Lymphonodektomie)	40.71.31 ↔	Transplantation von peripheren Lymphgefäßen mit mikrovaskulärer Anastomose
40.24.11 ↔	Exzision einzelner inguinaler Lymphknoten, mit Radionuklidmarkierung und Farbstoffmarkierung (Sentinel-Lymphonodektomie), offen chirurgisch	40.79 ↔	Plastische Rekonstruktion und Transplantation an lymphatischen Strukturen, sonstige
40.24.22 ↔	Exzision einzelner inguinaler Lymphknoten, mit Radionuklidmarkierung und Farbstoffmarkierung (Sentinel-Lymphonodektomie), laparoskopisch	40.9X.20 ↔	Inzision einer Lymphozele
40.29.14 ↔	Exzision einzelner mediastinaler Lymphknoten, mit Radionuklidmarkierung und Farbstoffmarkierung (Sentinel-Lymphonodektomie), offen chirurgisch	50.12.00 ↔	Offene Biopsie an der Leber, n.n.bez.
		50.12.09 ↔	Offene Biopsie an der Leber, sonstige
		50.12.11 ↔	Biopsie an der Leber, durch Exzision, offen chirurgisch
		50.12.12 ↔	Biopsie an der Leber, durch Nadelbiopsie, offen chirurgisch
		54.11 ↔	Probeparotomie
		54.12.00 ↔	Relaparotomie, n.n.bez.
		54.12.11 ↔	Laparotomie zur Stillung einer postoperativen Blutung
		54.12.99 ↔	Relaparotomie, sonstige
		54.19 ↔	Laparotomie, sonstige
		54.21.10 ↔	Laparoskopie, Diagnostische Laparoskopie
		54.21.99 ↔	Laparoskopie, sonstige
		54.51 ↔	Lösung von peritonealen Adhäsionen, laparoskopisch
		54.52 ↔	Lösung von peritonealen Adhäsionen, offen chirurgisch
		54.59 ↔	Lösung von peritonealen Adhäsionen, sonstige
		54.93 ‡ ↔	Formung einer kutaneoperitonealen Fistel
		54.99.31 ↔	Debulking über Laparotomie

54.99.40 ↔	Revision einer kutaneoperitonealen Fistel (Katheterverweilsystem)	56.71.10 ↔	Ureterosigmoideostomie mit Reservoirbildung, offen chirurgisch
54.99.50 ↔	Anlegen eines temporären Bauchwandverschlusses	56.71.11 ↔	Ureterosigmoideostomie mit Reservoirbildung, laparoskopisch
54.99.51 ↔	Eröffnen und Wiederanlegen eines temporären Bauchwandverschlusses	56.71.20 ↔	Umwandlung einer anderen supravesikalen Harnableitung in eine Harnableitung in den Darm
54.99.60 ↔	Lumbotomie	56.71.99 ↔	Harnableitung in den Darm, sonstige
54.99.61 ↔	Relumbotomie	56.72 ↔	Revision einer ureterointestinalen Anastomose
54.99.81 ↔	Revision ohne Ersatz von Kathetern sowie automatischer, programmierbarer und wiederaufladbarer Pumpe zur kontinuierlichen Aszitesdrainage	56.75 ↔	Transureteroureterostomie
54.99.82 ↔	Behebung einer mechanischen Obstruktion von Kathetern einer automatischen, programmierbaren und wiederaufladbaren Pumpe zur kontinuierlichen Aszitesdrainage	56.81 ↔	Lösung von intraluminalen Adhäsionen im Ureter
54.99.84 ↔	Wechsel der Katheter einer automatischen, programmierbaren und wiederaufladbaren Pumpe zur kontinuierlichen Aszitesdrainage	56.83 ↔	Verschluss einer Ureterostomie
54.A1 ↔	Exzision und Destruktion von retroperitoneal gelegenem Gewebe	56.84 ↔	Entfernen eines elektronischen Ureterstimulators
56.41.00 ↔	Partielle Ureterektomie, n.n.bez.	56.99.00 ↔	Sonstige Operationen an einem Ureter, n.n.bez.
56.41.10 ↔	Partielle Ureterektomie, Resektion des Ureterostiums, perkutan-transvesikal	56.99.10 ↔	Freilegung des Ureters (zur Exploration)
56.41.11 ↔	Partielle Ureterektomie, Resektion des Ureterostiums, transurethral	56.99.20 ↔	Revisionsoperation am Ureter, offen chirurgisch
56.41.12 ↔	Partielle Ureterektomie, Resektion des Ureterostiums, offen chirurgisch	56.99.21 ↔	Revisionsoperation am Ureter, sonstiger Zugang
56.41.20 ↔	Partielle Ureterektomie, offen chirurgisch	56.99.30 ↔	Sonstige Operationen an einem Ureter, Injektion bei Ostiuminsuffizienz, transurethral
56.41.21 ↔	Partielle Ureterektomie, laparoskopisch	56.99.31 ↔	Sonstige Operationen an einem Ureter, Injektion bei Ostiuminsuffizienz, offen chirurgisch
56.41.30 ↔	Partielle Ureterektomie, Resektion eines Ureterstumpfes	56.99.32 ↔	Sonstige Operationen an einem Ureter, Injektion bei Ostiuminsuffizienz, sonstiger Zugang
56.41.40 ↔	Resektion einer Ureterozele, transurethral	56.99.99 ↔	Sonstige Operationen an einem Ureter, sonstige
56.41.41 ↔	Resektion einer Ureterozele, offen chirurgisch	57.12 ↔	Lösung von intraluminalen Adhäsionen mit Inzision an der Harnblase
56.41.49 ↔	Resektion einer Ureterozele, sonstiger Zugang	57.21 ↔	Vesikostomie
56.41.99 ↔	Partielle Ureterektomie, sonstige	57.22 ↔	Revision einer Vesikostomie
56.51.00 ↔	Aufbau einer kutanen Ureteroileostomie, n.n.bez.	57.23.00 ↔	Appendikovesikostomie, n.n.bez.
56.51.10 ↔	Aufbau einer kutanen Ureteroileostomie, Ureteroileokutaneostomie [Ileum-Conduit] oder Ureterokolokutaneostomie [Kolon-/Sigma-Conduit], offen chirurgisch	57.23.11 ↔	Anlegen einer Appendikovesikostomie
56.51.11 ↔	Aufbau einer kutanen Ureteroileostomie, Ureteroileokutaneostomie [Ileum-Conduit] oder Ureterokolokutaneostomie [Kolon-/Sigma-Conduit], laparoskopisch	57.23.12 ↔	Oberflächliche Revision einer Appendikovesikostomie
56.51.12 ↔	Aufbau einer kutanen Ureteroileostomie, mit Darminterponat [Conduit] (nicht kontinentes Stoma), sonstiger Zugang	57.23.13 ↔	Tiefe Revision einer Appendikovesikostomie
56.51.20 ↔	Aufbau einer kutanen Ureteroileostomie, Umwandlung einer anderen supravesikalen Harnableitung in eine kutane Ureteroileostomie	57.23.99 ↔	Appendikovesikostomie, sonstige
56.51.30 ↔	Aufbau einer kutanen Ureteroileostomie, mit Darmreservoir (kontinentes Stoma)	57.34 ↔	Offene Biopsie der Harnblase
56.51.99 ↔	Aufbau einer kutanen Ureteroileostomie, sonstige	57.41 ↔	Transurethrale Lösung von intraluminalen Adhäsionen
56.52.00 ↔	Revision einer kutanen Ureteroileostomie, n.n.bez.	57.49.00 ↔	Sonstige transurethrale Exzision oder Destruktion von Läsion oder Gewebe der Harnblase, n.n.bez.
56.52.10 ↔	Revision einer kutanen Ureteroileostomie, mit Darminterponat [Conduit]	57.49.11 ↔	Sonstige transurethrale Destruktion von Läsion oder Gewebe der Harnblase
56.52.20 ↔	Revision einer kutanen Ureteroileostomie, mit Darmreservoir (kontinentes Stoma)	57.49.12 ↔	Sonstige transurethrale Resektion von Läsion oder Gewebe der Harnblase
56.52.99 ↔	Revision einer kutanen Ureteroileostomie, sonstige	57.49.99 ↔	Sonstige transurethrale Exzision oder Destruktion von Läsion oder Gewebe der Harnblase, sonstige
56.61.00 ↔	Aufbau einer anderen kutanen Ureterostomie, n.n.bez.	57.51 ↔	Exzision des Urachus
56.61.10 ↔	Aufbau einer anderen kutanen Ureterostomie, Ureterokutaneostomie und Transureterokutaneostomie, laparoskopisch	57.58 ↔	Laparoskopische Exzision oder Destruktion von anderer Läsion oder Gewebe an der Harnblase
56.61.20 ↔	Aufbau einer anderen kutanen Ureterostomie, Umwandlung einer anderen supravesikalen Harnableitung in eine kutane Ureterostomie	57.59.00 ↔	Offene Exzision oder Destruktion von anderer Läsion oder Gewebe an der Harnblase, n.n.bez.
56.61.99 ↔	Aufbau einer anderen kutanen Ureterostomie, sonstige	57.59.10 ↔	Offene Exzision oder Destruktion von anderer Läsion oder Gewebe an der Harnblase, Exzision, offen chirurgisch
56.62 ↔	Revision einer anderen kutanen Ureterostomie	57.59.20 ↔	Offene Exzision oder Destruktion von anderer Läsion oder Gewebe an der Harnblase, Myektomie
56.71.00 ↔	Harnableitung in den Darm, n.n.bez.	57.59.99 ↔	Offene Exzision oder Destruktion von anderer Läsion oder Gewebe an der Harnblase, sonstige
		57.81 ↔	Naht einer Harnblasenverletzung
		57.82 ↔	Verschluss einer Zystostomie
		57.83 ↔	Verschluss einer vesikointestinalen Fistel
		57.84.00 ↔	Verschluss einer anderen Harnblasenfistel, n.n.bez.
		57.84.10 ↔	Verschluss einer vesikovaginalen Fistel, offen chirurgisch (abdominal)
		57.84.11 ↔	Verschluss einer vesikovaginalen Fistel, vaginal
		57.84.12 ↔	Verschluss einer vesikovaginalen Fistel, transvesikal
		57.84.13 ↔	Verschluss einer vesikovaginalen Fistel, laparoskopisch
		57.84.20 ↔	Verschluss einer vesikokutanen Fistel, offen chirurgisch
		57.84.21 ↔	Verschluss einer vesikokutanen Fistel, laparoskopisch
		57.84.99 ↔	Verschluss einer anderen Harnblasenfistel, sonstige



57.88 ↔	Sonstige Anastomose an der Harnblase	59.03.99 ↔	Laparoskopische Lösung von perirenal- oder periureteralen Adhäsionen, sonstige
57.89 ↔	Sonstige plastische Rekonstruktion an der Harnblase, sonstige	59.09 ↔	Sonstige Inzision am perirenal- oder periureteralen Gewebe
57.93.00 ↔	(Postoperative) Blutstillung an der Harnblase, n.n.bez.	59.11 ↔	Sonstige Lösung von perivesikalen Adhäsionen
57.93.10 ↔	(Postoperative) Blutstillung an der Harnblase, perkutan	59.12 ↔	Laparoskopische Lösung von perivesikalen Adhäsionen
57.93.11 ↔	(Postoperative) Blutstillung an der Harnblase, transurethral	59.19 ↔	Sonstige Inzision am perivesikalen Gewebe
57.93.12 ↔	(Postoperative) Blutstillung an der Harnblase, offen chirurgisch	59.21 ↔	Biopsie am perirenal- oder perivesikalen Gewebe
57.93.13 ↔	(Postoperative) Blutstillung an der Harnblase, laparoskopisch	59.72 ↔	Implantat-Injektion in Urethra und Harnblasenhals
57.93.14 ↔	(Postoperative) Blutstillung an der Harnblase, über ein Stoma	59.74 ↔	Suspensionsoperation beim Mann
57.93.99 ↔	(Postoperative) Blutstillung an der Harnblase, sonstige	59.91 ↔	Exzision am perirenal- oder perivesikalen Gewebe
58.1 ↔	Urethrale Meatotomie	59.92 ↔	Sonstige Operationen am perirenal- oder perivesikalen Gewebe
58.24 ↔	Biopsie am Periurethralgewebe	59.99 ↔	Sonstige Operationen an den Harnorganen, sonstige
58.49.10 ↔	Einzeitige plastische Rekonstruktion der Urethra, mit Präputial- oder Penishaut	60.0 ↔	Inzision an der Prostata
58.49.11 ↔	Einzeitige plastische Rekonstruktion der Urethra, mit Mund- oder Harnblasenschleimhaut, sonstige Rekonstruktion	60.12 ↔	Offene Biopsie an der Prostata
58.49.20 ↔	Zweizeitige plastische Rekonstruktion der Urethra, erste Sitzung, mit Präputial- oder Penishaut	60.14 ↔	Offene Biopsie an den Vesiculae seminales
58.49.21 ↔	Zweizeitige plastische Rekonstruktion der Urethra, erste Sitzung, mit Mund- oder Harnblasenschleimhaut	60.20 ↔	Transurethrale Prostatektomie, n.n.bez.
58.49.29 ↔	Sonstige plastische Rekonstruktion der Urethra, zweizeitig, erste Sitzung, sonstige Rekonstruktion	60.21.11 ↔	Transurethrale laserinduzierte Prostatektomie mit Kontakt beim Laser
58.49.30 ↔	Zweizeitige plastische Rekonstruktion der Urethra, zweite Sitzung, n.n.bez.	60.21.12 ↔	Transurethrale laserinduzierte Prostatektomie ohne Kontakt beim Laser
58.49.31 ↔	Zweizeitige plastische Rekonstruktion der Urethra, zweite Sitzung, mit Präputial- oder Penishaut	60.22 ↔	Transurethrale Prostatektomie, Elektroresektion und Elektrovaporisation von Prostatagewebe
58.49.33 ↔	Zweizeitige plastische Rekonstruktion der Urethra, zweite Sitzung, mit Mund- oder Harnblasenschleimhaut	60.29 ↔	Transurethrale Prostatektomie, sonstige
58.49.39 ↔	Zweizeitige plastische Rekonstruktion der Urethra, zweite Sitzung, sonstige	60.61.00 ↔	Lokale Exzision einer Läsion an der Prostata, n.n.bez.
58.49.40 ↔	Revision einer plastischen Rekonstruktion an der Urethra	60.61.10 ↔	Lokale Exzision einer Läsion an der Prostata, transurethral
58.49.99 ↔	Sonstige plastische Rekonstruktion an der Urethra, sonstige	60.61.11 ↔	Lokale Exzision einer Läsion an der Prostata, suprapubisch-transvesikal
58.5X.10 ↔	Lösung einer Urethrastriktur, transurethrale Inzision des Sphincter urethrae externus	60.61.12 ↔	Lokale Exzision einer Läsion an der Prostata, retropubisch
58.5X.20 ↔	Lösung einer Urethrastriktur, Urethrotomia interna	60.61.13 ↔	Lokale Exzision einer Läsion an der Prostata, perineal
58.5X.99 ↔	Lösung einer Urethrastriktur, sonstige	60.61.99 ↔	Lokale Exzision einer Läsion an der Prostata, sonstige
58.93.00 †↔	Implantation, Revision, Entfernung eines Harnblasensphinkters, n.n.bez.	60.72 ↔	Inzision an einer Vesicula seminalis
58.93.21 †↔	Entfernen eines künstlichen Harnblasensphinkters	60.73 ↔	Exzision einer Vesicula seminalis
58.93.31 †↔	Revision ohne Ersatz eines künstlichen Harnblasensphinkters	60.79 ↔	Operationen an den Vesiculae seminales, sonstige
58.93.99 †↔	Implantation, Revision, Entfernung eines Harnblasensphinkters, sonstige	60.81 ↔	Inzision am periprostatistischem Gewebe
58.99.00 †↔	Sonstige Operationen an Urethra und Periurethralgewebe, n.n.bez.	60.82 ↔	Exzision am periprostatistischem Gewebe
58.99.10 †↔	Sonstige Operationen an Urethra und Periurethralgewebe, Einlegen und Wechsel eines Stent in die Urethra	60.93 ↔	Plastische Rekonstruktion an der Prostata
58.99.99 †↔	Sonstige Operationen an Urethra und Periurethralgewebe, sonstige	60.95 ↔	Transurethrale Ballon-Dilatation einer prostatistischen Urethra
59.00 ↔	Retroperitoneale Dissektion, n.n.bez.	60.96 ↔	Transurethrale Destruktion von prostatistischem Gewebe durch Mikrowellenwärmetherapie
59.02 ↔	Sonstige Lösung von perirenal- oder periureteralen Adhäsionen	60.97 ↔	Sonstige transurethrale Destruktion von prostatistischem Gewebe durch sonstige Wärmetherapie
59.03.00 ↔	Laparoskopische Lösung von perirenal- oder periureteralen Adhäsionen, n.n.bez.	60.99.00 ↔	Sonstige Operationen an der Prostata, n.n.bez.
59.03.10 ↔	Ureterolyse ohne intraperitoneale Verlagerung, laparoskopisch	60.99.09 ↔	Sonstige Operationen an der Prostata, sonstige
59.03.11 ↔	Ureterolyse mit intraperitonealer Verlagerung, laparoskopisch	60.99.12 ↔	Transrektale Destruktion von Prostatagewebe
		60.99.13 ↔	Perkutane Destruktion von Prostatagewebe
		60.99.21 ↔	Transurethrale Implantation von Prostatagewebe-Retraktoren, 1 - 4 Prostatagewebe-Retraktoren
		60.99.22 ↔	Transurethrale Implantation von Prostatagewebe-Retraktoren, 5 und mehr Prostatagewebe-Retraktoren
		60.99.31 ↔	Einlegen eines Stents in die prostatistische Harnröhre
		60.99.41 ↔	Implantation und Injektion eines Abstandshalters zur Prävention von Strahlungsschäden an der Prostata
		60.99.52 ↔	Implantation eines Markers oder Tracers zur Lokalisation oder Steuerung der therapeutischen Intervention an der Prostata
		62.99.20 ↔	Operative Verlagerung eines Abdominalhodens
		62.99.30 ↔	Entnahme von Hoden- oder Nebenhodengewebe zur Aufbereitung für die künstliche Insemination
		63.94 ↔	Lösung von Adhäsionen am Funiculus spermaticus
		77.40.20 ↔	Knochenbiopsie, ohne Angabe der Lokalisation, Offene Knochenbiopsie

77.41.20 ↔ Knochenbiopsie von Skapula, Klavikula, Rippen und Sternum, Offene Knochenbiopsie	83.09.19 ↔ Fremdkörperentfernung aus Muskel, Sehne oder Faszie, Andere Lokalisation
77.41.99 ↔ Knochenbiopsie von Skapula, Klavikula, Rippen und Sternum, sonstige	83.11 ↔ Tenotomie der Achillessehne
77.42.20 ↔ Knochenbiopsie am Humerus, Offene Knochenbiopsie	83.12 ↔ Tenotomie der Hüft-Adduktoren
77.42.99 ↔ Knochenbiopsie am Humerus, sonstige	83.13.10 ↔ Inzision einer Sehne, Kopf und Hals
77.43.20 ↔ Knochenbiopsie an Radius und Ulna, Offene Knochenbiopsie	83.13.11 ↔ Inzision einer Sehne, Schulter und Axilla
77.43.99 ↔ Knochenbiopsie an Radius und Ulna, sonstige	83.13.12 ↔ Inzision einer Sehne, Oberarm und Ellenbogen
77.44.20 ↔ Knochenbiopsie an Karpalia und Metakarpalia, Offene Knochenbiopsie	83.13.13 ↔ Inzision einer Sehne, Unterarm
77.44.99 ↔ Knochenbiopsie an Karpalia und Metakarpalia, sonstige	83.13.14 ↔ Inzision einer Sehne, Brustwand, Bauch und Rücken
77.45.20 ↔ Knochenbiopsie am Femur, Offene Knochenbiopsie	83.13.15 ↔ Inzision einer Sehne, Leisten- und Genitalregion und Gesäss
77.45.99 ↔ Knochenbiopsie am Femur, sonstige	83.13.16 ↔ Inzision einer Sehne, Untere Extremität
77.46.20 ↔ Knochenbiopsie an der Patella, Offene Knochenbiopsie	83.13.20 ↔ Durchtrennung einer Sehne, Kopf und Hals
77.46.99 ↔ Knochenbiopsie an der Patella, sonstige	83.13.21 ↔ Durchtrennung einer Sehne, Schulter und Axilla
77.47.20 ↔ Knochenbiopsie an Tibia und Fibula, Offene Knochenbiopsie	83.13.22 ↔ Durchtrennung einer Sehne, Oberarm und Ellenbogen
77.47.99 ↔ Knochenbiopsie an Tibia und Fibula, sonstige	83.13.23 ↔ Durchtrennung einer Sehne, Unterarm
77.48.20 ↔ Knochenbiopsie an Tarsalia und Metatarsalia, Offene Knochenbiopsie	83.13.24 ↔ Durchtrennung einer Sehne, Brustwand, Bauch und Rücken
77.48.99 ↔ Knochenbiopsie an Tarsalia und Metatarsalia, sonstige	83.13.25 ↔ Durchtrennung einer Sehne, Leisten- und Genitalregion und Gesäss
77.49.41 ↔ Knochenbiopsie an anderen näher bezeichneten Knochen, ausser Gesichtsschädelknochen, Knochenbiopsie an Phalangen des Fusses, Offene Knochenbiopsie	83.13.26 ↔ Durchtrennung einer Sehne, Untere Extremität
77.49.91 ↔ Knochenbiopsie an anderen näher bezeichneten Knochen, ausser Gesichtsschädelknochen, Offene Knochenbiopsie	83.14.10 ↔ Fasziotomie oder Aponeurotomie, Kopf und Hals
77.49.99 ↔ Knochenbiopsie an anderen näher bezeichneten Knochen, ausser Gesichtsschädelknochen, sonstige	83.14.11 ↔ Fasziotomie oder Aponeurotomie, Schulter und Axilla
7A.11.12 ↔ Knochenbiopsie an der Wirbelsäule, offen chirurgisch	83.14.12 ↔ Fasziotomie oder Aponeurotomie, Oberarm und Ellenbogen
7A.13.13 ↔ Bandscheibenbiopsie, offen chirurgisch	83.14.13 ↔ Fasziotomie oder Aponeurotomie, Unterarm
7A.23 ↔ Knocheninzision an der Wirbelsäule	83.14.14 ↔ Fasziotomie oder Aponeurotomie, Brustwand, Bauch und Rücken
7A.25 ↔ Lokale Exzision von Knochenläsion oder -gewebe am Wirbel	83.14.15 ↔ Fasziotomie oder Aponeurotomie, Leisten- und Genitalregion und Gesäss
83.02.10 ↔ Myotomie, Kopf und Hals	83.14.16 ↔ Fasziotomie oder Aponeurotomie, Untere Extremität
83.02.11 ↔ Myotomie, Schulter und Axilla	83.19.10 ↔ Durchtrennung eines Muskels, Kopf und Hals
83.02.12 ↔ Myotomie, Oberarm und Ellenbogen	83.19.11 ↔ Durchtrennung eines Muskels, Schulter und Axilla
83.02.13 ↔ Myotomie, Unterarm	83.19.12 ↔ Durchtrennung eines Muskels, Oberarm und Ellenbogen
83.02.14 ↔ Myotomie, Brustwand, Bauch und Rücken	83.19.13 ↔ Durchtrennung eines Muskels, Unterarm
83.02.15 ↔ Myotomie, Leisten- und Genitalregion und Gesäss	83.19.14 ↔ Durchtrennung eines Muskels, Brustwand, Bauch und Rücken
83.02.16 ↔ Myotomie, Untere Extremität	83.19.15 ↔ Durchtrennung eines Muskels, Leisten- und Genitalregion und Gesäss
83.02.19 ↔ Myotomie, Andere Lokalisation	83.19.16 ↔ Durchtrennung eines Muskels, Untere Extremität
83.03.10 ↔ Bursotomie, Kopf und Hals	83.19.20 ↔ Desinsertion von Muskel, Sehne und Faszie, Kopf und Hals
83.03.11 ↔ Bursotomie, Schulter und Axilla	83.19.21 ↔ Desinsertion von Muskel, Sehne und Faszie, Schulter und Axilla
83.03.12 ↔ Bursotomie, Oberarm und Ellenbogen	83.19.22 ↔ Desinsertion von Muskel, Sehne und Faszie, Oberarm und Ellenbogen
83.03.13 ↔ Bursotomie, Unterarm	83.19.23 ↔ Desinsertion von Muskel, Sehne und Faszie, Unterarm
83.03.14 ↔ Bursotomie, Brustwand, Bauch und Rücken	83.19.24 ↔ Desinsertion von Muskel, Sehne und Faszie, Brustwand, Bauch und Rücken
83.03.15 ↔ Bursotomie, Leisten- und Genitalregion und Gesäss	83.19.25 ↔ Desinsertion von Muskel, Sehne und Faszie, Leisten- und Genitalregion und Gesäss
83.03.16 ↔ Bursotomie, Untere Extremität	83.19.26 ↔ Desinsertion von Muskel, Sehne und Faszie, Untere Extremität
83.03.19 ↔ Bursotomie, Andere Lokalisation	83.21.21 ↔ Offene Biopsie am Muskel
83.09.10 ↔ Fremdkörperentfernung aus Muskel, Sehne oder Faszie, Kopf und Hals	83.21.30 ↔ Biopsie an den Weichteilen, Biopsie an einem Schleimbeutel
83.09.11 ↔ Fremdkörperentfernung aus Muskel, Sehne oder Faszie, Schulter und Axilla	83.31.10 ↔ Exzision einer Läsion an einer Sehnenscheide, Kopf und Hals
83.09.12 ↔ Fremdkörperentfernung aus Muskel, Sehne oder Faszie, Oberarm und Ellenbogen	83.31.11 ↔ Exzision einer Läsion an einer Sehnenscheide, Schulter und Axilla
83.09.13 ↔ Fremdkörperentfernung aus Muskel, Sehne oder Faszie, Unterarm	83.31.12 ↔ Exzision einer Läsion an einer Sehnenscheide, Oberarm und Ellenbogen
83.09.14 ↔ Fremdkörperentfernung aus Muskel, Sehne oder Faszie, Brustwand, Bauch und Rücken	83.31.13 ↔ Exzision einer Läsion an einer Sehnenscheide, Unterarm
83.09.15 ↔ Fremdkörperentfernung aus Muskel, Sehne oder Faszie, Leisten- und Genitalregion und Gesäss	83.31.14 ↔ Exzision einer Läsion an einer Sehnenscheide, Brustwand, Bauch und Rücken
83.09.16 ↔ Fremdkörperentfernung aus Muskel, Sehne oder Faszie, Untere Extremität	

83.31.15 ↔	Exzision einer Läsion an einer Sehnenscheide, Leisten- und Genitalregion und Gesäss	83.49.14 ↔	Exzision einer Sehnenscheide, Brustwand und Rücken
83.31.16 ↔	Exzision einer Läsion an einer Sehnenscheide, Untere Extremität	83.49.15 ↔	Exzision einer Sehnenscheide, Leisten- und Genitalregion und Gesäss
83.32.10 ↔	Exzision einer Läsion an einem Muskel, Kopf und Hals	83.49.16 ↔	Exzision einer Sehnenscheide, Untere Extremität
83.32.11 ↔	Exzision einer Läsion an einem Muskel, Schulter und Arm	83.49.20 ↔	Kompartmentresektion, Kopf und Hals
83.32.12 ↔	Exzision einer Läsion an einem Muskel, Brustwand, Bauch und Rücken	83.49.21 ↔	Kompartmentresektion, Schulter und Axilla
83.32.13 ↔	Exzision einer Läsion an einem Muskel, Leisten- und Genitalregion und Gesäss	83.49.22 ↔	Kompartmentresektion, Oberarm und Ellenbogen
83.32.14 ↔	Exzision einer Läsion an einem Muskel, Untere Extremität	83.49.23 ↔	Kompartmentresektion, Unterarm
83.32.19 ↔	Exzision einer Läsion an einem Muskel, Andere Lokalisation	83.49.24 ↔	Kompartmentresektion, Brustwand, Bauch und Rücken
83.39.10 ↔	Exzision einer Läsion an einer Sehne, Kopf und Hals	83.49.25 ↔	Kompartmentresektion, Leisten- und Genitalregion und Gesäss
83.39.11 ↔	Exzision einer Läsion an einer Sehne, Schulter und Arm	83.49.26 ↔	Kompartmentresektion, Untere Extremität
83.39.12 ↔	Exzision einer Läsion an einer Sehne, Brustwand, Bauch und Rücken	83.49.29 ↔	Kompartmentresektion, Andere Lokalisation
83.39.13 ↔	Exzision einer Läsion an einer Sehne, Leisten- und Genitalregion und Gesäss	83.49.30 ↔	Sonstige Exzision von Weichteilen, Kopf und Hals
83.39.14 ↔	Exzision einer Läsion an einer Sehne, Untere Extremität	83.49.31 ↔	Sonstige Exzision von Weichteilen, Schulter und Axilla
83.39.20 ↔	Exzision einer Läsion an einer Faszie, Kopf und Hals	83.49.32 ↔	Sonstige Exzision von Weichteilen, Oberarm und Ellenbogen
83.39.21 ↔	Exzision einer Läsion an einer Faszie, Schulter und Arm	83.49.33 ↔	Sonstige Exzision von Weichteilen, Unterarm
83.39.22 ↔	Exzision einer Läsion an einer Faszie, Brustwand, Bauch und Rücken	83.49.34 ↔	Sonstige Exzision von Weichteilen, Brustwand, Bauch und Rücken
83.39.23 ↔	Exzision einer Läsion an einer Faszie, Leisten- und Genitalregion und Gesäss	83.49.35 ↔	Sonstige Exzision von Weichteilen, Leisten- und Genitalregion und Gesäss
83.39.24 ↔	Exzision einer Läsion an einer Faszie, Untere Extremität	83.49.36 ↔	Sonstige Exzision von Weichteilen, Untere Extremität
83.41 ↔	Exzision einer Sehne zur Transplantation	83.49.39 ↔	Sonstige Exzision von Weichteilen, Andere Lokalisation
83.42.10 ↔	Sonstige Tenonektomie, Kopf und Hals	83.5X.10 ↔	Bursektomie, Kopf und Hals
83.42.11 ↔	Sonstige Tenonektomie, Schulter und Axilla	83.5X.11 ↔	Bursektomie, Schulter und Axilla
83.42.12 ↔	Sonstige Tenonektomie, Oberarm und Ellenbogen	83.5X.12 ↔	Bursektomie, Oberarm und Ellenbogen
83.42.13 ↔	Sonstige Tenonektomie, Unterarm	83.5X.13 ↔	Bursektomie, Unterarm
83.42.14 ↔	Sonstige Tenonektomie, Brustwand, Bauch und Rücken	83.5X.14 ↔	Bursektomie, Brustwand, Bauch und Rücken
83.42.15 ↔	Sonstige Tenonektomie, Leisten- und Genitalregion und Gesäss	83.5X.15 ↔	Bursektomie, Leisten- und Genitalregion und Gesäss
83.42.16 ↔	Sonstige Tenonektomie, Untere Extremität	83.5X.16 ↔	Bursektomie, Untere Extremität
83.42.19 ↔	Sonstige Tenonektomie, Andere Lokalisation	83.5X.19 ↔	Bursektomie, Andere Lokalisation
83.44.00 ↔	Sonstige Fasziektomie, n.n.bez.	83.61.11 ↔	Naht einer Sehnenscheide, Schulter und Axilla
83.44.10 ↔	Sonstige Fasziektomie, Kopf und Hals	83.61.12 ↔	Naht einer Sehnenscheide, Oberarm und Ellenbogen
83.44.11 ↔	Sonstige Fasziektomie, Schulter und Axilla	83.61.13 ↔	Naht einer Sehnenscheide, Unterarm
83.44.12 ↔	Sonstige Fasziektomie, Oberarm und Ellenbogen	83.61.14 ↔	Naht einer Sehnenscheide, Brustwand, Bauch und Rücken
83.44.13 ↔	Sonstige Fasziektomie, Unterarm	83.61.15 ↔	Naht einer Sehnenscheide, Leisten- und Genitalregion und Gesäss
83.44.14 ↔	Sonstige Fasziektomie, Brustwand, Bauch und Rücken	83.61.16 ↔	Naht einer Sehnenscheide, Untere Extremität
83.44.15 ↔	Sonstige Fasziektomie, Leisten- und Genitalregion und Gesäss	83.61.19 ↔	Naht einer Sehnenscheide, Andere Lokalisation
83.44.16 ↔	Sonstige Fasziektomie, Untere Extremität	83.62.10 ↔	Sekundäre Naht einer Sehne, Kopf und Hals
83.44.19 ↔	Sonstige Fasziektomie, Andere Lokalisation	83.62.11 ↔	Sekundäre Naht einer Sehne, Schulter und Axilla
83.44.99 ↔	Sonstige Fasziektomie, sonstige	83.62.12 ↔	Sekundäre Naht einer Sehne, Oberarm und Ellenbogen
83.45.10 ↔	Sonstige Myektomie, Kopf und Hals	83.62.13 ↔	Sekundäre Naht einer Sehne, Unterarm
83.45.11 ↔	Sonstige Myektomie, Schulter und Axilla	83.62.14 ↔	Sekundäre Naht einer Sehne, Brustwand, Bauch und Rücken
83.45.12 ↔	Sonstige Myektomie, Oberarm und Ellenbogen	83.62.15 ↔	Sekundäre Naht einer Sehne, Leisten- und Genitalregion und Gesäss
83.45.13 ↔	Sonstige Myektomie, Unterarm	83.62.16 ↔	Sekundäre Naht einer Sehne, Untere Extremität
83.45.14 ↔	Sonstige Myektomie, Brustwand, Bauch und Rücken	83.62.19 ↔	Sekundäre Naht einer Sehne, Andere Lokalisation
83.45.15 ↔	Sonstige Myektomie, Leisten- und Genitalregion und Gesäss	83.64.10 ↔	Sonstige Naht einer Sehne, Kopf und Hals
83.45.16 ↔	Sonstige Myektomie, Untere Extremität	83.64.11 ↔	Sonstige Naht einer Sehne, Schulter und Axilla
83.45.19 ↔	Sonstige Myektomie, Andere Lokalisation	83.64.12 ↔	Sonstige Naht einer Sehne, Oberarm und Ellenbogen
83.49.10 ↔	Exzision einer Sehnenscheide, Kopf und Hals	83.64.13 ↔	Sonstige Naht einer Sehne, Unterarm
83.49.11 ↔	Exzision einer Sehnenscheide, Schulter und Axilla	83.64.14 ↔	Sonstige Naht einer Sehne, Brustwand, Bauch und Rücken
83.49.12 ↔	Exzision einer Sehnenscheide, Oberarm und Ellenbogen	83.64.15 ↔	Sonstige Naht einer Sehne, Leisten- und Genitalregion und Gesäss
83.49.13 ↔	Exzision einer Sehnenscheide, Unterarm	83.64.16 ↔	Sonstige Naht einer Sehne, Untere Extremität
		83.64.19 ↔	Sonstige Naht einer Sehne, Andere Lokalisation
		83.65.10 ↔	Sonstige Naht an Muskel oder Faszie, Kopf und Hals
		83.65.11 ↔	Sonstige Naht an Muskel oder Faszie, Schulter und Axilla

83.65.12 ↔ Sonstige Naht an Muskel oder Faszie, Oberarm und Ellenbogen	83.85.23 ↔ Verkürzung von Muskel oder Sehne, Unterarm
83.65.13 ↔ Sonstige Naht an Muskel oder Faszie, Unterarm	83.85.24 ↔ Verkürzung von Muskel oder Sehne, Brustwand, Bauch und Rücken
83.65.14 ↔ Sonstige Naht an Muskel oder Faszie, Brustwand, Bauch und Rücken	83.85.25 ↔ Verkürzung von Muskel oder Sehne, Leisten- und Genitalregion und Gesäss
83.65.15 ↔ Sonstige Naht an Muskel oder Faszie, Leisten- und Genitalregion und Gesäss	83.85.26 ↔ Verkürzung von Muskel oder Sehne, Untere Extremität
83.65.16 ↔ Sonstige Naht an Muskel oder Faszie, Untere Extremität	83.85.29 ↔ Verkürzung von Muskel oder Sehne, Andere Lokalisation
83.72.10 ↔ Sehnenrückverlagerung, Kopf und Hals	83.86 ↔ Quadrizepssehnen-Rekonstruktion
83.72.11 ↔ Sehnenrückverlagerung, Schulter und Axilla	83.87.10 ↔ Muskelplastik, Kopf und Hals
83.72.12 ↔ Sehnenrückverlagerung, Oberarm und Ellenbogen	83.87.11 ↔ Muskelplastik, Schulter und Axilla
83.72.13 ↔ Sehnenrückverlagerung, Unterarm	83.87.12 ↔ Muskelplastik, Oberarm und Ellenbogen
83.72.14 ↔ Sehnenrückverlagerung, Brustwand, Bauch und Rücken	83.87.13 ↔ Muskelplastik, Unterarm
83.72.15 ↔ Sehnenrückverlagerung, Leisten- und Genitalregion und Gesäss	83.87.14 ↔ Muskelplastik, Brustwand, Bauch und Rücken
83.72.16 ↔ Sehnenrückverlagerung, Untere Extremität	83.87.15 ↔ Muskelplastik, Leisten- und Genitalregion und Gesäss
83.73.10 ↔ Reinsertion einer Sehne, Kopf und Hals	83.87.16 ↔ Muskelplastik, Untere Extremität
83.73.11 ↔ Reinsertion einer Sehne, Schulter und Axilla	83.88.10 ↔ Augmentation einer Sehne, Kopf und Hals
83.73.12 ↔ Reinsertion einer Sehne, Oberarm und Ellenbogen	83.88.11 ↔ Augmentation einer Sehne, Schulter und Axilla
83.73.13 ↔ Reinsertion einer Sehne, Unterarm	83.88.12 ↔ Augmentation einer Sehne, Oberarm und Ellenbogen
83.73.14 ↔ Reinsertion einer Sehne, Brustwand, Bauch und Rücken	83.88.13 ↔ Augmentation einer Sehne, Unterarm
83.73.15 ↔ Reinsertion einer Sehne, Leisten- und Genitalregion und Gesäss	83.88.14 ↔ Augmentation einer Sehne, Brustwand, Bauch und Rücken
83.73.16 ↔ Reinsertion einer Sehne, Untere Extremität	83.88.15 ↔ Augmentation einer Sehne, Leisten- und Genitalregion und Gesäss
83.73.19 ↔ Reinsertion einer Sehne, Andere Lokalisation	83.88.16 ↔ Augmentation einer Sehne, Untere Extremität
83.74.10 ↔ Reinsertion eines Muskels, Kopf und Hals	83.88.19 ↔ Augmentation einer Sehne, Andere Lokalisation
83.74.11 ↔ Reinsertion eines Muskels, Schulter und Axilla	83.88.20 ↔ Sehnenersatzplastik, Kopf und Hals
83.74.12 ↔ Reinsertion eines Muskels, Oberarm und Ellenbogen	83.88.21 ↔ Sehnenersatzplastik, Schulter und Axilla
83.74.13 ↔ Reinsertion eines Muskels, Unterarm	83.88.22 ↔ Sehnenersatzplastik, Oberarm und Ellenbogen
83.74.14 ↔ Reinsertion eines Muskels, Brustwand, Bauch und Rücken	83.88.23 ↔ Sehnenersatzplastik, Unterarm
83.74.15 ↔ Reinsertion eines Muskels, Leisten- und Genitalregion	83.88.24 ↔ Sehnenersatzplastik, Brustwand, Bauch und Rücken
	83.88.25 ↔ Sehnenersatzplastik, Leisten- und Genitalregion und Gesäss
83.74.16 ↔ Reinsertion eines Muskels, Untere Extremität	83.88.26 ↔ Sehnenersatzplastik, Untere Extremität
83.74.19 ↔ Reinsertion eines Muskels, Andere Lokalisation	83.88.29 ↔ Sehnenersatzplastik, Andere Lokalisation
83.77.10 ↔ Muskeltransfer oder -transplantation, Kopf und Hals	83.88.30 ↔ Schaffung eines Sehnentransplantatlagers, Kopf und Hals
83.77.11 ↔ Muskeltransfer oder -transplantation, Schulter und Axilla	83.88.31 ↔ Schaffung eines Sehnentransplantatlagers, Schulter und Axilla
83.77.12 ↔ Muskeltransfer oder -transplantation, Oberarm und Ellenbogen	83.88.32 ↔ Schaffung eines Sehnentransplantatlagers, Oberarm und Ellenbogen
83.77.13 ↔ Muskeltransfer oder -transplantation, Unterarm	83.88.33 ↔ Schaffung eines Sehnentransplantatlagers, Unterarm
83.77.14 ↔ Muskeltransfer oder -transplantation, Brustwand, Bauch und Rücken	83.88.34 ↔ Schaffung eines Sehnentransplantatlagers, Brustwand, Bauch und Rücken
83.77.15 ↔ Muskeltransfer oder -transplantation, Leisten- und Genitalregion und Gesäss	83.88.35 ↔ Schaffung eines Sehnentransplantatlagers, Leisten- und Genitalregion und Gesäss
83.77.16 ↔ Muskeltransfer oder -transplantation, Untere Extremität	83.88.36 ↔ Schaffung eines Sehnentransplantatlagers, Untere Extremität
83.77.19 ↔ Muskeltransfer oder -transplantation, Andere Lokalisation	83.88.39 ↔ Schaffung eines Sehnentransplantatlagers, Andere Lokalisation
83.85.10 ↔ Verlängerung von Muskel oder Sehne, Kopf und Hals	83.88.40 ↔ Tenodese, Kopf und Hals
83.85.11 ↔ Verlängerung von Muskel oder Sehne, Schulter und Axilla	83.88.41 ↔ Tenodese, Schulter und Axilla
83.85.12 ↔ Verlängerung von Muskel oder Sehne, Oberarm und Ellenbogen	83.88.42 ↔ Tenodese, Oberarm und Ellenbogen
83.85.13 ↔ Verlängerung von Muskel oder Sehne, Unterarm	83.88.43 ↔ Tenodese, Unterarm
83.85.14 ↔ Verlängerung von Muskel oder Sehne, Brustwand, Bauch und Rücken	83.88.44 ↔ Tenodese, Brustwand, Bauch und Rücken
83.85.15 ↔ Verlängerung von Muskel oder Sehne, Leisten- und Genitalregion und Gesäss	83.88.45 ↔ Tenodese, Leisten- und Genitalregion und Gesäss
83.85.16 ↔ Verlängerung von Muskel oder Sehne, Untere Extremität	83.88.46 ↔ Tenodese, Untere Extremität
83.85.19 ↔ Verlängerung von Muskel oder Sehne, Andere Lokalisation	83.88.49 ↔ Tenodese, Andere Lokalisation
83.85.20 ↔ Verkürzung von Muskel oder Sehne, Kopf und Hals	83.88.90 ↔ Sonstige plastische Operationen an der Sehne, Kopf und Hals
83.85.21 ↔ Verkürzung von Muskel oder Sehne, Schulter und Axilla	83.88.91 ↔ Sonstige plastische Operationen an der Sehne, Schulter und Axilla
83.85.22 ↔ Verkürzung von Muskel oder Sehne, Oberarm und Ellenbogen	83.88.92 ↔ Sonstige plastische Operationen an der Sehne, Oberarm und Ellenbogen
	83.88.93 ↔ Sonstige plastische Operationen an der Sehne, Unterarm
	83.88.94 ↔ Sonstige plastische Operationen an der Sehne, Brustwand, Bauch und Rücken

83.88.95 ↔	Sonstige plastische Operationen an der Sehne, Leisten- und Genitalregion und Gesäss	83.99.15 ↔	Andere Operationen an Sehnen, Leisten- und Genitalregion und Gesäss
83.88.96 ↔	Sonstige plastische Operationen an der Sehne, Untere Extremität	83.99.16 ↔	Andere Operationen an Sehnen, Untere Extremität
83.89.10 ↔	Verlängerung, Verkürzung und Doppelung einer Faszie, Kopf und Hals	83.99.20 ↔	Andere Operationen an Muskel, Faszie und Bursa, Kopf und Hals
83.89.11 ↔	Verlängerung, Verkürzung und Doppelung einer Faszie, Schulter und Axilla	83.99.21 ↔	Andere Operationen an Muskel, Faszie und Bursa, Schulter und Axilla
83.89.12 ↔	Verlängerung, Verkürzung und Doppelung einer Faszie, Oberarm und Ellenbogen	83.99.22 ↔	Andere Operationen an Muskel, Faszie und Bursa, Oberarm und Ellenbogen
83.89.13 ↔	Verlängerung, Verkürzung und Doppelung einer Faszie, Unterarm	83.99.23 ↔	Andere Operationen an Muskel, Faszie und Bursa, Unterarm
83.89.14 ↔	Verlängerung, Verkürzung und Doppelung einer Faszie, Brustwand, Bauch und Rücken	83.99.24 ↔	Andere Operationen an Muskel, Faszie und Bursa, Brustwand, Bauch und Rücken
83.89.15 ↔	Verlängerung, Verkürzung und Doppelung einer Faszie, Leisten- und Genitalregion und Gesäss	83.99.25 ↔	Andere Operationen an Muskel, Faszie und Bursa, Leisten- und Genitalregion und Gesäss
83.89.16 ↔	Verlängerung, Verkürzung und Doppelung einer Faszie, Untere Extremität	83.99.26 ↔	Andere Operationen an Muskel, Faszie und Bursa, Untere Extremität
83.89.20 ↔	Deckung eines Defekts an einer Faszie, Kopf und Hals	83.99.30 ↔	Revision ohne Ersatz eines Skelettmuskelstimulators
83.89.21 ↔	Deckung eines Defekts an einer Faszie, Schulter und Axilla	85.2C.12 ↔	Chirurgisches Débridement an der Mamma durch Exzision in lokaler Infiltrationsanästhesie, Regional- oder Allgemeinanästhesie, grossflächig
83.89.22 ↔	Deckung eines Defekts an einer Faszie, Oberarm und Ellenbogen	86.2A.31 ↔	Chirurgisches Débridement, grosser Ausdehnung, am Kopf
83.89.23 ↔	Deckung eines Defekts an einer Faszie, Unterarm	86.2A.36 ↔	Chirurgisches Débridement, grosser Ausdehnung, an der Hand
83.89.24 ↔	Deckung eines Defekts an einer Faszie, Brustwand, Bauch und Rücken	86.2A.3D ↔	Chirurgisches Débridement, grosser Ausdehnung, am Fuss
83.89.25 ↔	Deckung eines Defekts an einer Faszie, Leisten- und Genitalregion und Gesäss	86.2A.3E ↔	Chirurgisches Débridement, grosser Ausdehnung, an anderer Lokalisation
83.89.26 ↔	Deckung eines Defekts an einer Faszie, untere Extremität	86.84.21 ↔	Korrektur einer Narbenkontraktur oder Bride am Kopf
83.89.90 ↔	Sonstige plastische Operationen an der Faszie, Kopf und Hals	86.84.26 ↔	Korrektur einer Narbenkontraktur oder Bride an der Hand
83.89.91 ↔	Sonstige plastische Operationen an der Faszie, Schulter und Axilla	86.84.2D ↔	Korrektur einer Narbenkontraktur oder Bride am Fuss
83.89.92 ↔	Sonstige plastische Operationen an der Faszie, Oberarm und Ellenbogen	86.84.2E ↔	Korrektur einer Narbenkontraktur oder Bride an anderer Lokalisation
83.89.93 ↔	Sonstige plastische Operationen an der Faszie, Unterarm	86.88.11 ↔	Operative Anlage oder Wechsel eines Systems zur Vakuumversiegelung in Regional- oder Allgemeinanästhesie, tiefreichend, an Knochen und Gelenken der Extremitäten
83.89.94 ↔	Sonstige plastische Operationen an der Faszie, Brustwand, Bauch und Rücken	86.88.12 ↔	Operative Anlage oder Wechsel eines Systems zur Vakuumversiegelung in Regional- oder Allgemeinanästhesie, tiefreichend, an Thorax, Mediastinum und Sternum
83.89.95 ↔	Sonstige plastische Operationen an der Faszie, Leisten- und Genitalregion und Gesäss	86.88.13 ↔	Operative Anlage oder Wechsel eines Systems zur Vakuumversiegelung in Regional- oder Allgemeinanästhesie, am offenen Abdomen
83.89.96 ↔	Sonstige plastische Operationen an der Faszie, Untere Extremität	86.88.14 ↔	Operative Anlage oder Wechsel eines Systems zur Vakuumversiegelung in Regional- oder Allgemeinanästhesie, endorektal
83.91.10 ↔	Lösung von Adhäsionen von Muskel, Sehne, Faszie und Bursa, Kopf und Hals	86.88.15 ↔	Operative Anlage oder Wechsel eines Systems zur Vakuumversiegelung in Regional- oder Allgemeinanästhesie, an Haut und Subkutangewebe
83.91.11 ↔	Lösung von Adhäsionen von Muskel, Sehne, Faszie und Bursa, Schulter und Axilla	86.88.16 ↔	Operative Anlage oder Wechsel eines Systems zur Vakuumversiegelung in Regional- oder Allgemeinanästhesie, an anderer Lokalisation
83.91.12 ↔	Lösung von Adhäsionen von Muskel, Sehne, Faszie und Bursa, Oberarm und Ellenbogen	86.88.17 ↔	Operative Anlage oder Wechsel eines Systems zur Vakuumversiegelung in Regional- oder Allgemeinanästhesie, tiefreichend, an Rücken (zervikal bis sakral)
83.91.13 ↔	Lösung von Adhäsionen von Muskel, Sehne, Faszie und Bursa, Unterarm	86.88.18 ↔	Operative Anlage oder Wechsel eines Systems zur Vakuumversiegelung in Regional- oder Allgemeinanästhesie, tiefreichend, an Becken, Vulva, Perineum
83.91.14 ↔	Lösung von Adhäsionen von Muskel, Sehne, Faszie und Bursa, Brustwand, Bauch und Rücken	97.65 ‡↔	Entfernen eines Urethra-Stents
83.91.15 ↔	Lösung von Adhäsionen von Muskel, Sehne, Faszie und Bursa, Leisten- und Genitalregion und Gesäss		
83.91.16 ↔	Lösung von Adhäsionen von Muskel, Sehne, Faszie und Bursa, Untere Extremität		
83.92 ↔	Einsetzen oder Ersetzen eines Skelettmuskelstimulators		
83.99.10 ↔	Andere Operationen an Sehnen, Kopf und Hals		
83.99.11 ↔	Andere Operationen an Sehnen, Schulter und Axilla		
83.99.12 ↔	Andere Operationen an Sehnen, Oberarm und Ellenbogen		
83.99.13 ↔	Andere Operationen an Sehnen, Unterarm		
83.99.14 ↔	Andere Operationen an Sehnen, Brustwand, Bauch und Rücken		

**Prozedur M06-2**

- 86.2A.21 †↔ Chirurgisches Débridement, mittlerer Ausdehnung, am Kopf
- 86.2A.26 †↔ Chirurgisches Débridement, mittlerer Ausdehnung, an der Hand
- 86.2A.2D †↔ Chirurgisches Débridement, mittlerer Ausdehnung, am Fuss
- 86.2A.2E †↔ Chirurgisches Débridement, mittlerer Ausdehnung, an anderer Lokalisation

**Prozedur M06-3**

- 86.0B.11 †↔ Implantation eines Medikamententrägers an Haut und Subkutangewebe

**ADRG M07****Brachytherapie bei Krankheiten und Störungen der männlichen Geschlechtsorgane, Implantation von > 10 Seeds**

Prozedur in Tabelle M07-1

**DRG M07Z****Brachytherapie bei Krankheiten und Störungen der männlichen Geschlechtsorgane, Implantation von > 10 Seeds****Prozedur M07-1**

- 92.29.32 ↔ Interstitielle Brachytherapie mit Implantation von permanenten Strahlern, von 11 bis 15 Quellen
- 92.29.33 ↔ Interstitielle Brachytherapie mit Implantation von permanenten Strahlern, von 16 bis 20 Quellen
- 92.29.34 ↔ Interstitielle Brachytherapie mit Implantation von permanenten Strahlern, von 21 bis 25 Quellen
- 92.29.35 ↔ Interstitielle Brachytherapie mit Implantation von permanenten Strahlern, von 26 bis 30 Quellen
- 92.29.36 ↔ Interstitielle Brachytherapie mit Implantation von permanenten Strahlern, von 31 bis 35 Quellen
- 92.29.37 ↔ Interstitielle Brachytherapie mit Implantation von permanenten Strahlern, von 36 bis 40 Quellen
- 92.29.38 ↔ Interstitielle Brachytherapie mit Implantation von permanenten Strahlern, von 41 bis 45 Quellen
- 92.29.39 ↔ Interstitielle Brachytherapie mit Implantation von permanenten Strahlern, von 46 bis 50 Quellen
- 92.29.3A ↔ Interstitielle Brachytherapie mit Implantation von permanenten Strahlern, von 51 bis 55 Quellen
- 92.29.3B ↔ Interstitielle Brachytherapie mit Implantation von permanenten Strahlern, von 56 bis 60 Quellen
- 92.29.3C ↔ Interstitielle Brachytherapie mit Implantation von permanenten Strahlern, von 61 bis 65 Quellen
- 92.29.3D ↔ Interstitielle Brachytherapie mit Implantation von permanenten Strahlern, von 66 bis 70 Quellen
- 92.29.3E ↔ Interstitielle Brachytherapie mit Implantation von permanenten Strahlern, von 71 und mehr Quellen

**ADRG M09****OR-Prozeduren an den männlichen Geschlechtsorganen bei bösartiger Neubildung oder bestimmtem Eingriff an den Beckenorganen beim Mann oder komplexe Eingriffe**

((Mindestens eine Prozedur in Tabelle M09-3) und Hauptdiagnose in Tabelle M09-1) oder Beidseitige Prozedur in Tabelle M09-4 oder mindestens eine Prozedur in Tabelle M09-5 oder mindestens eine Prozedur in Tabelle M09-6 oder (Hauptdiagnose in Tabelle M09-2 und Prozedur in Tabelle M09-7)

**DRG M09A****OR-Prozeduren an den männlichen Geschlechtsorganen bei bösartiger Neubildung mit äusserst schweren CC oder bestimmtem Eingriff an den Beckenorganen beim Mann oder komplexe Eingriffe**

PCCL > 3 oder Beidseitige Prozedur in Tabelle M09-4 oder mindestens eine Prozedur in Tabelle M09-8 oder (Hauptdiagnose in Tabelle M09-2 und Prozedur in Tabelle M09-7)

**DRG M09B****OR-Prozeduren an den männlichen Geschlechtsorganen bei bösartiger Neubildung****Diagnose M09-1**

- |       |   |       |  |
|-------|---|-------|--|
| C60.0 | Bösartige Neubildung: Praeputium penis                        | C62.1 | Bösartige Neubildung: Deszendierter Hoden                                |
| C60.1 | Bösartige Neubildung: Glans penis                             | C62.9 | Bösartige Neubildung: Hoden, nicht näher bezeichnet                      |
| C60.2 | Bösartige Neubildung: Penisschaft                             | C63.0 | Bösartige Neubildung: Nebenhoden [Epididymis]                            |
| C60.8 | Bösartige Neubildung: Penis, mehrere Teilbereiche überlappend | C63.1 | Bösartige Neubildung: Samenstrang  |
| C60.9 | Bösartige Neubildung: Penis, nicht näher bezeichnet           | C63.2 | Bösartige Neubildung: Skrotum  |
| C61   | Bösartige Neubildung der Prostata                             | C63.7 | Bösartige Neubildung: Sonstige näher bezeichnete männliche Genitalorgane |
| C62.0 | Bösartige Neubildung: Dystoper Hoden                          |       |  |

C63.8	Bösartige Neubildung: Männliche Genitalorgane, mehrere Teilbereiche überlappend	D40.0	Neubildung unsicheren oder unbekanntem Verhaltens: Prostata
C63.9	Bösartige Neubildung: Männliches Genitalorgan, nicht näher bezeichnet	D40.1	Neubildung unsicheren oder unbekanntem Verhaltens: Hoden
C76.3	Bösartige Neubildung ungenau bezeichneter Lokalisationen: Becken	D40.7	Neubildung unsicheren oder unbekanntem Verhaltens: Sonstige männliche Genitalorgane
C79.82	Sekundäre bösartige Neubildung der Genitalorgane	D40.9	Neubildung unsicheren oder unbekanntem Verhaltens: Männliches Genitalorgan, nicht näher bezeichnet
D07.4	Carcinoma in situ: Penis	N42.3	Prostatadysplasie
D07.5	Carcinoma in situ: Prostata		
D07.6	Carcinoma in situ: Sonstige und nicht näher bezeichnete männliche Genitalorgane		

## Diagnose M09-2

N49.80 Fournier-Gangrän beim Mann

## Prozedur M09-3

01.15 ↔	Biopsie am Schädel	40.24.22 ↔	Exzision einzelner inguinaler Lymphknoten, mit Radionuklidmarkierung und Farbstoffmarkierung (Sentinel-Lymphonodektomie), laparoskopisch
03.9A.31 ↔	Revision ohne Ersatz eines Neurostimulators zur epiduralen Neurostimulation	40.24.99 ↔	Exzision und Destruktion einzelner inguinaler Lymphknoten, sonstige
03.9A.32 ↔	Revision ohne Ersatz eines Neurostimulators zur Vorderwurzel-Neurostimulation	40.29.09 ↔	Einfache Exzision und Destruktion einer anderen lymphatischen Struktur, sonstige
34.03 ↔	Wiedereröffnung einer Thorakotomie	40.29.13 ↔	Exzision und Destruktion einzelner mediastinaler Lymphknoten, ohne Markierung, offen chirurgisch
38.57 ↔	Ligatur und Stripping von abdominalen Varizen	40.29.14 ↔	Exzision einzelner mediastinaler Lymphknoten, mit Radionuklidmarkierung und Farbstoffmarkierung (Sentinel-Lymphonodektomie), offen chirurgisch
40.11.10 ↔	Offene (Inzisions-) Biopsie eines mediastinalen, paraaortalen, iliakalen oder pelvinen Lymphknotens	40.29.15 ↔	Exzision und Destruktion einzelner mediastinaler Lymphknoten, ohne Markierung, thorakoskopisch
40.11.11 ↔	Offene (Inzisions-) Biopsie eines zervikalen, supraclaviculären, axillären oder inguinalen Lymphknotens	40.29.16 ↔	Exzision einzelner mediastinaler Lymphknoten, mit Radionuklidmarkierung und Farbstoffmarkierung (Sentinel-Lymphonodektomie), thorakoskopisch
40.11.19 ↔	Offene (Inzisions-) Biopsie an lymphatischen Strukturen, sonstige	40.29.19 ↔	Exzision und Destruktion einzelner mediastinaler Lymphknoten, sonstige
40.21.10 ↔	Exzision und Destruktion einzelner Lymphknoten und Lymphgefäße, zervikal, ohne Markierung	40.29.21 ↔	Exzision und Destruktion einzelner paraaortaler Lymphknoten, ohne Markierung, offen chirurgisch
40.21.11 ↔	Exzision einzelner Lymphknoten und Lymphgefäße, zervikal, mit Radionuklidmarkierung und Farbstoffmarkierung (Sentinel-Lymphonodektomie)	40.29.22 ↔	Exzision einzelner paraaortaler Lymphknoten, mit Radionuklidmarkierung und Farbstoffmarkierung (Sentinel-Lymphonodektomie), offen chirurgisch
40.21.99 ↔	Exzision und Destruktion einzelner tiefer zervikaler Lymphknoten, sonstige	40.29.23 ↔	Exzision und Destruktion einzelner paraaortaler Lymphknoten, ohne Markierung, laparoskopisch
40.22.11 ↔	Exzision und Destruktion einzelner mamma-internaler Lymphknoten, ohne Markierung, thorakoskopisch	40.29.24 ↔	Exzision einzelner paraaortalen Lymphknoten, mit Radionuklidmarkierung und Farbstoffmarkierung (Sentinel-Lymphonodektomie), laparoskopisch
40.22.12 ↔	Exzision einzelner mamma-internaler Lymphknoten, mit Radionuklidmarkierung und Farbstoffmarkierung (Sentinel-Lymphonodektomie), thorakoskopisch	40.29.31 ↔	Exzision und Destruktion einzelner iliakaler Lymphknoten, ohne Markierung, offen chirurgisch
40.22.21 ↔	Exzision und Destruktion einzelner mamma-internaler Lymphknoten, ohne Markierung, offen chirurgisch	40.29.32 ↔	Exzision einzelner iliakaler Lymphknoten, mit Radionuklidmarkierung und Farbstoffmarkierung (Sentinel-Lymphonodektomie), offen chirurgisch
40.22.22 ↔	Exzision einzelner mamma-internaler Lymphknoten, mit Radionuklidmarkierung und Farbstoffmarkierung (Sentinel-Lymphonodektomie), offen chirurgisch	40.29.33 ↔	Exzision und Destruktion einzelner iliakaler Lymphknoten, ohne Markierung, laparoskopisch
40.22.99 ↔	Exzision und Destruktion einzelner mamma-internaler Lymphknoten, sonstige	40.29.34 ↔	Exzision einzelner iliakaler Lymphknoten, mit Radionuklidmarkierung und Farbstoffmarkierung (Sentinel-Lymphonodektomie), laparoskopisch
40.23.10 ↔	Exzision und Destruktion einzelner axillärer Lymphknoten, ohne Markierung	40.29.70 ↔	Exzision und Destruktion eines Lymphangioms oder Hygroma cysticum
40.23.11 ↔	Exzision einzelner axillärer Lymphknoten, mit Radionuklidmarkierung und Farbstoffmarkierung (Sentinel-Lymphonodektomie)	40.29.81 ↔	Exzision und Destruktion mehrerer abdominaler Lymphknotenstationen (mit Leberbiopsie), offen chirurgisch [Staging-Laparotomie]
40.23.99 ↔	Exzision und Destruktion einzelner axillärer Lymphknoten, sonstige	40.29.82 ↔	Exzision und Destruktion mehrerer abdominaler Lymphknotenstationen (mit Leberbiopsie), laparoskopisch [Staging-Laparoskopie]
40.24.10 ↔	Exzision und Destruktion einzelner inguinaler Lymphknoten, ohne Markierung, offen chirurgisch	40.29.89 ↔	Exzision und Destruktion mehrerer abdominaler Lymphknotenstationen (mit Leberbiopsie), sonstige
40.24.11 ↔	Exzision einzelner inguinaler Lymphknoten, mit Radionuklidmarkierung und Farbstoffmarkierung (Sentinel-Lymphonodektomie), offen chirurgisch	40.3X.11 ↔	Regionale Lymphadenektomie als selbstständiger Eingriff, zervikal
40.24.21 ↔	Exzision und Destruktion einzelner inguinaler Lymphknoten, ohne Markierung, laparoskopisch		

40.3X.12 ↔	Regionale Lymphadenektomie als selbstständiger Eingriff, axillär	54.99.84 ↔	Wechsel der Katheter einer automatischen, programmierbaren und wiederaufladbaren Pumpe zur kontinuierlichen Aszitesdrainage
40.3X.13 ↔	Regionale Lymphadenektomie als selbstständiger Eingriff, paraaortal, pelvin, obturatorisch oder iliakal	54.A1 ↔	Exzision und Destruktion von retroperitoneal gelegenen Gewebe
40.3X.14 ↔	Regionale Lymphadenektomie als selbstständiger Eingriff, inguinal, offen chirurgisch	56.41.00 ↔	Partielle Ureterektomie, n.n.bez.
40.3X.15 ↔	Regionale Lymphadenektomie als selbstständiger Eingriff, inguinale, laparoskopisch	56.41.10 ↔	Partielle Ureterektomie, Resektion des Ureterostiums, perkutan-transvesikal
40.3X.16 ↔	Regionale Lymphadenektomie als selbstständiger Eingriff, mediastinal und peribronchial	56.41.11 ↔	Partielle Ureterektomie, Resektion des Ureterostiums, transurethral
40.3X.19 ↔	Regionale Lymphadenektomie als selbstständiger Eingriff, sonstige	56.41.12 ↔	Partielle Ureterektomie, Resektion des Ureterostiums, offen chirurgisch
40.3X.21 ↔	Regionale Lymphadenektomie im Rahmen eines anderen Eingriffs, zervikal	56.41.20 ↔	Partielle Ureterektomie, offen chirurgisch
40.3X.22 ↔	Regionale Lymphadenektomie im Rahmen eines anderen Eingriffs, axillär	56.41.21 ↔	Partielle Ureterektomie, laparoskopisch
40.3X.23 ↔	Regionale Lymphadenektomie im Rahmen eines anderen Eingriffs, paraaortal, pelvin oder iliakal	56.41.30 ↔	Partielle Ureterektomie, Resektion eines Ureterstumpfes
40.3X.24 ↔	Regionale Lymphadenektomie im Rahmen eines anderen Eingriffs, obturatorisch	56.41.40 ↔	Resektion einer Ureterozele, transurethral
40.3X.25 ↔	Regionale Lymphadenektomie im Rahmen eines anderen Eingriffs, inguinale	56.41.41 ↔	Resektion einer Ureterozele, offen chirurgisch
40.3X.26 ↔	Regionale Lymphadenektomie im Rahmen eines anderen Eingriffs, mediastinal und peribronchial	56.41.49 ↔	Resektion einer Ureterozele, sonstiger Zugang
40.3X.29 ↔	Regionale Lymphadenektomie im Rahmen eines anderen Eingriffs, sonstige	56.41.99 ↔	Partielle Ureterektomie, sonstige
40.71.11 ↔	Mikrochirurgische lymphovenöse Anastomosierung	56.51.00 ↔	Aufbau einer kutanen Ureteroileostomie, n.n.bez.
40.71.21 ↔	Transplantation von Lymphknoten mit mikrovaskulärer Anastomose	56.51.10 ↔	Aufbau einer kutanen Ureteroileostomie, Ureteroileokutaneostomie [Ileum-Conduit] oder Ureterokolokutaneostomie [Kolon-/Sigma-Conduit], offen chirurgisch
40.71.31 ↔	Transplantation von peripheren Lymphgefäßen mit mikrovaskulärer Anastomose	56.51.11 ↔	Aufbau einer kutanen Ureteroileostomie, Ureteroileokutaneostomie [Ileum-Conduit] oder Ureterokolokutaneostomie [Kolon-/Sigma-Conduit], laparoskopisch
40.79 ↔	Plastische Rekonstruktion und Transplantation an lymphatischen Strukturen, sonstige	56.51.12 ↔	Aufbau einer kutanen Ureteroileostomie, mit Darminterponat [Conduit] (nicht kontinentes Stoma), sonstiger Zugang
40.9X.20 ↔	Inzision einer Lymphozele	56.51.20 ↔	Aufbau einer kutanen Ureteroileostomie, Umwandlung einer anderen supravessikalen Harnableitung in eine kutane Ureteroileostomie
50.12.00 ↔	Offene Biopsie an der Leber, n.n.bez.	56.51.30 ↔	Aufbau einer kutanen Ureteroileostomie, mit Darmreservoir (kontinentes Stoma)
50.12.09 ↔	Offene Biopsie an der Leber, sonstige	56.51.99 ↔	Aufbau einer kutanen Ureteroileostomie, sonstige
50.12.11 ↔	Biopsie an der Leber, durch Exzision, offen chirurgisch	56.52.00 ↔	Revision einer kutanen Ureteroileostomie, n.n.bez.
50.12.12 ↔	Biopsie an der Leber, durch Nadelbiopsie, offen chirurgisch	56.52.10 ↔	Revision einer kutanen Ureteroileostomie, mit Darminterponat [Conduit]
54.11 ↔	Probelaparotomie	56.52.20 ↔	Revision einer kutanen Ureteroileostomie, mit Darmreservoir (kontinentes Stoma)
54.12.00 ↔	Relaparotomie, n.n.bez.	56.52.99 ↔	Revision einer kutanen Ureteroileostomie, sonstige
54.12.11 ↔	Laparotomie zur Stillung einer postoperativen Blutung	56.61.00 ↔	Aufbau einer anderen kutanen Ureterostomie, n.n.bez.
54.12.99 ↔	Relaparotomie, sonstige	56.61.10 ↔	Aufbau einer anderen kutanen Ureterostomie, Ureterokutaneostomie und Transureterokutaneostomie, laparoskopisch
54.19 ↔	Laparotomie, sonstige	56.61.20 ↔	Aufbau einer anderen kutanen Ureterostomie, Umwandlung einer anderen supravessikalen Harnableitung in eine kutane Ureterostomie
54.21.10 ↔	Laparoskopie, Diagnostische Laparoskopie	56.61.99 ↔	Aufbau einer anderen kutanen Ureterostomie, sonstige
54.21.99 ↔	Laparoskopie, sonstige	56.62 ↔	Revision einer anderen kutanen Ureterostomie
54.51 ↔	Lösung von peritonealen Adhäsionen, laparoskopisch	56.71.00 ↔	Harnableitung in den Darm, n.n.bez.
54.52 ↔	Lösung von peritonealen Adhäsionen, offen chirurgisch	56.71.10 ↔	Ureterosigmoideostomie mit Reservoirbildung, offen chirurgisch
54.59 ↔	Lösung von peritonealen Adhäsionen, sonstige	56.71.11 ↔	Ureterosigmoideostomie mit Reservoirbildung, laparoskopisch
54.93 ‡↔	Formung einer kutaneoperitonealen Fistel	56.71.20 ↔	Umwandlung einer anderen supravessikalen Harnableitung in eine Harnableitung in den Darm
54.99.31 ↔	Debulking über Laparotomie	56.71.99 ↔	Harnableitung in den Darm, sonstige
54.99.40 ↔	Revision einer kutaneoperitonealen Fistel (Katheterverweilsystem)	56.72 ↔	Revision einer ureterointestinalen Anastomose
54.99.50 ↔	Anlegen eines temporären Bauchwandverschlusses	56.75 ↔	Transureteroureterostomie
54.99.51 ↔	Eröffnen und Wiederanlegen eines temporären Bauchwandverschlusses	56.81 ↔	Lösung von intraluminalen Adhäsionen im Ureter
54.99.60 ↔	Lumbotomie	56.83 ↔	Verschluss einer Ureterostomie
54.99.61 ↔	Relumbotomie	56.94 ↔	Entfernen eines elektronischen Ureterstimulators
54.99.81 ↔	Revision ohne Ersatz von Kathetern sowie automatischer, programmierbarer und wiederaufladbarer Pumpe zur kontinuierlichen Aszitesdrainage	56.99.00 ↔	Sonstige Operationen an einem Ureter, n.n.bez.
54.99.82 ↔	Behebung einer mechanischen Obstruktion von Kathetern einer automatischen, programmierbaren und wiederaufladbaren Pumpe zur kontinuierlichen Aszitesdrainage	56.99.10 ↔	Freilegung des Ureters (zur Exploration)
		56.99.20 ↔	Revisionsoperation am Ureter, offen chirurgisch



56.99.21 ↔	Revisionsoperation am Ureter, sonstiger Zugang	57.93.99 ↔	(Postoperative) Blutstillung an der Harnblase, sonstige
56.99.30 ↔	Sonstige Operationen an einem Ureter, Injektion bei Ostiuminsuffizienz, transurethral	58.1 ↔	Urethrale Meatotomie
56.99.31 ↔	Sonstige Operationen an einem Ureter, Injektion bei Ostiuminsuffizienz, offen chirurgisch	58.24 ↔	Biopsie am Periurethralgewebe
56.99.32 ↔	Sonstige Operationen an einem Ureter, Injektion bei Ostiuminsuffizienz, sonstiger Zugang	58.49.10 ↔	Einzeitige plastische Rekonstruktion der Urethra, mit Präputial- oder Penishaut
56.99.99 ↔	Sonstige Operationen an einem Ureter, sonstige	58.49.11 ↔	Einzeitige plastische Rekonstruktion der Urethra, mit Mund- oder Harnblasenschleimhaut, sonstige Rekonstruktion
57.12 ↔	Lösung von intraluminalen Adhäsionen mit Inzision an der Harnblase	58.49.20 ↔	Zweizeitige plastische Rekonstruktion der Urethra, erste Sitzung, mit Präputial- oder Penishaut
57.21 ↔	Vesikostomie	58.49.21 ↔	Zweizeitige plastische Rekonstruktion der Urethra, erste Sitzung, mit Mund- oder Harnblasenschleimhaut
57.22 ↔	Revision einer Vesikostomie	58.49.29 ↔	Sonstige plastische Rekonstruktion der Urethra, zweizeitig, erste Sitzung, sonstige Rekonstruktion
57.23.00 ↔	Appendikovesikostomie, n.n.bez.	58.49.30 ↔	Zweizeitige plastische Rekonstruktion der Urethra, zweite Sitzung, n.n.bez.
57.23.11 ↔	Anlegen einer Appendikovesikostomie	58.49.31 ↔	Zweizeitige plastische Rekonstruktion der Urethra, zweite Sitzung, mit Präputial- oder Penishaut
57.23.12 ↔	Oberflächliche Revision einer Appendikovesikostomie	58.49.33 ↔	Zweizeitige plastische Rekonstruktion der Urethra, zweite Sitzung, mit Mund- oder Harnblasenschleimhaut
57.23.13 ↔	Tiefe Revision einer Appendikovesikostomie	58.49.39 ↔	Zweizeitige plastische Rekonstruktion der Urethra, zweite Sitzung, sonstige
57.23.99 ↔	Appendikovesikostomie, sonstige	58.49.40 ↔	Revision einer plastischen Rekonstruktion an der Urethra
57.34 ↔	Offene Biopsie der Harnblase	58.49.99 ↔	Sonstige plastische Rekonstruktion an der Urethra, sonstige
57.41 ↔	Transurethrale Lösung von intraluminalen Adhäsionen	58.5X.10 ↔	Lösung einer Urethrastriktur, transurethrale Inzision des Sphincter urethrae externus
57.49.00 ↔	Sonstige transurethrale Exzision oder Destruktion von Läsion oder Gewebe der Harnblase, n.n.bez.	58.5X.20 ↔	Lösung einer Urethrastriktur, Urethrotomia interna
57.49.11 ↔	Sonstige transurethrale Destruktion von Läsion oder Gewebe der Harnblase	58.5X.99 ↔	Lösung einer Urethrastriktur, sonstige
57.49.12 ↔	Sonstige transurethrale Resektion von Läsion oder Gewebe der Harnblase	58.93.00 †↔	Implantation, Revision, Entfernung eines Harnblasensphinkters, n.n.bez.
57.49.99 ↔	Sonstige transurethrale Exzision oder Destruktion von Läsion oder Gewebe der Harnblase, sonstige	58.93.21 †↔	Entfernen eines künstlichen Harnblasensphinkters
57.51 ↔	Exzision des Urachus	58.93.31 †↔	Revision ohne Ersatz eines künstlichen Harnblasensphinkters
57.58 ↔	Laparoskopische Exzision oder Destruktion von anderer Läsion oder Gewebe an der Harnblase	58.93.99 †↔	Implantation, Revision, Entfernung eines Harnblasensphinkters, sonstige
57.59.00 ↔	Offene Exzision oder Destruktion von anderer Läsion oder Gewebe an der Harnblase, n.n.bez.	58.99.00 †↔	Sonstige Operationen an Urethra und Periurethralgewebe, n.n.bez.
57.59.10 ↔	Offene Exzision oder Destruktion von anderer Läsion oder Gewebe an der Harnblase, Exzision, offen chirurgisch	58.99.10 †↔	Sonstige Operationen an Urethra und Periurethralgewebe, Einlegen und Wechsel eines Stent in die Urethra
57.59.20 ↔	Offene Exzision oder Destruktion von anderer Läsion oder Gewebe an der Harnblase, Myektomie	58.99.99 †↔	Sonstige Operationen an Urethra und Periurethralgewebe, sonstige
57.59.99 ↔	Offene Exzision oder Destruktion von anderer Läsion oder Gewebe an der Harnblase, sonstige	59.00 ↔	Retroperitoneale Dissektion, n.n.bez.
57.81 ↔	Naht einer Harnblasenverletzung	59.02 ↔	Sonstige Lösung von perirenenalen oder periureteralen Adhäsionen
57.82 ↔	Verschluss einer Zystostomie	59.03.00 ↔	Laparoskopische Lösung von perirenenalen oder periureteralen Adhäsionen, n.n.bez.
57.83 ↔	Verschluss einer vesikointestinalen Fistel	59.03.10 ↔	Ureterolyse ohne intraperitoneale Verlagerung, laparoskopisch
57.84.00 ↔	Verschluss einer anderen Harnblasenfistel, n.n.bez.	59.03.11 ↔	Ureterolyse mit intraperitonealer Verlagerung, laparoskopisch
57.84.10 ↔	Verschluss einer vesikovaginalen Fistel, offen chirurgisch (abdominal)	59.03.99 ↔	Laparoskopische Lösung von perirenenalen oder periureteralen Adhäsionen, sonstige
57.84.11 ↔	Verschluss einer vesikovaginalen Fistel, vaginal	59.09 ↔	Sonstige Inzision am perirenenalen oder periureteralen Gewebe
57.84.12 ↔	Verschluss einer vesikovaginalen Fistel, transvesikal	59.11 ↔	Sonstige Lösung von perivesikalen Adhäsionen
57.84.13 ↔	Verschluss einer vesikovaginalen Fistel, laparoskopisch	59.12 ↔	Laparoskopische Lösung von perivesikalen Adhäsionen
57.84.20 ↔	Verschluss einer vesikokutanen Fistel, offen chirurgisch	59.19 ↔	Sonstige Inzision am perivesikalen Gewebe
57.84.21 ↔	Verschluss einer vesikokutanen Fistel, laparoskopisch	59.21 ↔	Biopsie am perirenenalen oder perivesikalen Gewebe
57.84.99 ↔	Verschluss einer anderen Harnblasenfistel, sonstige	59.72 ↔	Implantat-Injektion in Urethra und Harnblasenhals
57.88 ↔	Sonstige Anastomose an der Harnblase	59.74 ↔	Suspensionsoperation beim Mann
57.89 ↔	Sonstige plastische Rekonstruktion an der Harnblase, sonstige	59.91 ↔	Exzision am perirenenalen oder perivesikalen Gewebe
57.93.00 ↔	(Postoperative) Blutstillung an der Harnblase, n.n.bez.	59.92 ↔	Sonstige Operationen am perirenenalen oder perivesikalen Gewebe
57.93.10 ↔	(Postoperative) Blutstillung an der Harnblase, perkutan	59.99 ↔	Sonstige Operationen an den Harnorganen, sonstige
57.93.11 ↔	(Postoperative) Blutstillung an der Harnblase, transurethral		
57.93.12 ↔	(Postoperative) Blutstillung an der Harnblase, offen chirurgisch		
57.93.13 ↔	(Postoperative) Blutstillung an der Harnblase, laparoskopisch		
57.93.14 ↔	(Postoperative) Blutstillung an der Harnblase, über ein Stoma		

60.0 ↔	Inzision an der Prostata	62.99.30 ↔	Entnahme von Hoden- oder Nebenhodengewebe zur Aufbereitung für die künstliche Insemination
60.12 ↔	Offene Biopsie an der Prostata	63.94 ↔	Lösung von Adhäsionen am Funiculus spermaticus
60.14 ↔	Offene Biopsie an den Vesiculae seminales	77.40.20 ↔	Knochenbiopsie, ohne Angabe der Lokalisation, Offene Knochenbiopsie
60.20 ↔	Transurethrale Prostatektomie, n.n.bez.	77.41.20 ↔	Knochenbiopsie von Skapula, Klavikula, Rippen und Sternum, Offene Knochenbiopsie
60.21.11 ↔	Transurethrale laserinduzierte Prostatektomie mit Kontakt beim Laser	77.41.99 ↔	Knochenbiopsie von Skapula, Klavikula, Rippen und Sternum, sonstige
60.21.12 ↔	Transurethrale laserinduzierte Prostatektomie ohne Kontakt beim Laser	77.42.20 ↔	Knochenbiopsie am Humerus, Offene Knochenbiopsie
60.22 ↔	Transurethrale Prostatektomie, Elektroresektion und Elektrovaporisation von Prostatagewebe	77.42.99 ↔	Knochenbiopsie an Humerus, sonstige
60.29 ↔	Transurethrale Prostatektomie, sonstige	77.43.20 ↔	Knochenbiopsie an Radius und Ulna, Offene Knochenbiopsie
60.61.00 ↔	Lokale Exzision einer Läsion an der Prostata, n.n.bez.	77.43.99 ↔	Knochenbiopsie an Radius und Ulna, sonstige
60.61.10 ↔	Lokale Exzision einer Läsion an der Prostata, transurethral	77.44.20 ↔	Knochenbiopsie an Karpalia und Metakarpalia, Offene Knochenbiopsie
60.61.11 ↔	Lokale Exzision einer Läsion an der Prostata, suprapubisch-transvesikal	77.44.99 ↔	Knochenbiopsie an Karpalia und Metakarpalia, sonstige
60.61.12 ↔	Lokale Exzision einer Läsion an der Prostata, retropubisch	77.45.20 ↔	Knochenbiopsie am Femur, Offene Knochenbiopsie
60.61.13 ↔	Lokale Exzision einer Läsion an der Prostata, perineal	77.45.99 ↔	Knochenbiopsie am Femur, sonstige
60.61.99 ↔	Lokale Exzision einer Läsion an der Prostata, sonstige	77.46.20 ↔	Knochenbiopsie an der Patella, Offene Knochenbiopsie
60.72 ↔	Inzision an einer Vesicula seminalis	77.46.99 ↔	Knochenbiopsie an der Patella, sonstige
60.73 ↔	Exzision einer Vesicula seminalis	77.47.20 ↔	Knochenbiopsie an Tibia und Fibula, Offene Knochenbiopsie
60.79 ↔	Operationen an den Vesiculae seminales, sonstige	77.47.99 ↔	Knochenbiopsie an Tibia und Fibula, sonstige
60.81 ↔	Inzision am periprostatistischem Gewebe	77.48.20 ↔	Knochenbiopsie an Tarsalia und Metatarsalia, Offene Knochenbiopsie
60.82 ↔	Exzision am periprostatistischem Gewebe	77.48.99 ↔	Knochenbiopsie an Tarsalia und Metatarsalia, sonstige
60.93 ↔	Plastische Rekonstruktion an der Prostata	77.49.41 ↔	Knochenbiopsie an anderen näher bezeichneten Knochen, ausser Gesichtsschädelknochen, Knochenbiopsie an Phalangen des Fusses, Offene Knochenbiopsie
60.95 ↔	Transurethrale Ballon-Dilatation einer prostatistischen Urethra	77.49.91 ↔	Knochenbiopsie an anderen näher bezeichneten Knochen, ausser Gesichtsschädelknochen, Offene Knochenbiopsie
60.96 ↔	Transurethrale Destruktion von prostatistischem Gewebe durch Mikrowellenwärmetherapie	77.49.99 ↔	Knochenbiopsie an anderen näher bezeichneten Knochen, ausser Gesichtsschädelknochen, sonstige
60.97 ↔	Sonstige transurethrale Destruktion von prostatistischem Gewebe durch sonstige Wärmetherapie	7A.11.12 ↔	Knochenbiopsie an der Wirbelsäule, offen chirurgisch
60.99.00 ↔	Sonstige Operationen an der Prostata, n.n.bez.	7A.13.13 ↔	Bandscheibenbiopsie, offen chirurgisch
60.99.09 ↔	Sonstige Operationen an der Prostata, sonstige	7A.23 ↔	Knocheninzision an der Wirbelsäule
60.99.12 ↔	Transrektale Destruktion von Prostatagewebe	7A.25 ↔	Lokale Exzision von Knochenläsion oder -gewebe am Wirbel
60.99.13 ↔	Perkutane Destruktion von Prostatagewebe	83.92 ↔	Einsetzen oder Ersetzen eines Skelettmuskelstimulators
60.99.21 ↔	Transurethrale Implantation von Prostatagewebe-Retraktoren, 1 - 4 Prostatagewebe-Retraktoren	97.65 ‡↔	Entfernen eines Urethra-Stents
60.99.22 ↔	Transurethrale Implantation von Prostatagewebe-Retraktoren, 5 und mehr Prostatagewebe-Retraktoren		
60.99.31 ↔	Einlegen eines Stents in die prostatistische Harnröhre		
60.99.41 ↔	Implantation und Injektion eines Abstandshalters zur Prävention von Strahlungsschäden an der Prostata		
60.99.52 ↔	Implantation eines Markers oder Tracers zur Lokalisation oder Steuerung der therapeutischen Intervention an der Prostata		
62.99.20 ↔	Operative Verlagerung eines Abdominalhodens		

### Prozedur M09-4

62.99.20 ↔	Operative Verlagerung eines Abdominalhodens	62.99.30 ↔	Entnahme von Hoden- oder Nebenhodengewebe zur Aufbereitung für die künstliche Insemination
------------	---	------------	--

### Prozedur M09-5

40.52.10 ↔	Radikale Exzision von retroperitonealen (paraaortal, parakaval) und pelvinen Lymphknoten als selbstständiger Eingriff	40.53.11 ↔	Radikale Exzision von iliakalen Lymphknoten im Rahmen eines anderen Eingriffs
40.52.11 ↔	Radikale Exzision von retroperitonealen (paraaortal, parakaval) und pelvinen Lymphknoten im Rahmen eines anderen Eingriffs	40.53.99 ↔	Radikale Exzision von iliakalen Lymphknoten, sonstige
40.52.99 ↔	Radikale Exzision von periaortalen Lymphknoten, sonstige	40.54.10 ↔	Radikale Exzision von inguinalen Lymphknoten als selbstständiger Eingriff
40.53.10 ↔	Radikale Exzision von iliakalen Lymphknoten als selbstständiger Eingriff	40.54.11 ↔	Radikale Exzision von inguinalen Lymphknoten im Rahmen eines anderen Eingriffs
		40.54.99 ↔	Radikale Exzision von inguinalen Lymphknoten, sonstige

40.59.11 ↔	Radikale Exzision mediastinaler Lymphknoten als selbstständiger Eingriff	60.3 ↔	Suprapubische Prostatektomie
40.59.12 ↔	Radikale Exzision peribronchialer Lymphknoten als selbstständiger Eingriff	60.4 ↔	Retropubische Prostatektomie
40.59.19 ↔	Radikale Exzision anderer Lymphknoten als selbstständiger Eingriff, sonstige	60.61.00 ↔	Lokale Exzision einer Läsion an der Prostata, n.n.bez.
40.59.21 ↔	Radikale Exzision mediastinaler Lymphknoten im Rahmen eines anderen Eingriffs	60.61.10 ↔	Lokale Exzision einer Läsion an der Prostata, transurethral
40.59.22 ↔	Radikale Exzision peribronchialer Lymphknoten im Rahmen eines anderen Eingriffs	60.61.11 ↔	Lokale Exzision einer Läsion an der Prostata, suprapubisch-transvesikal
40.59.29 ↔	Radikale Exzision anderer Lymphknoten im Rahmen eines anderen Eingriffs, sonstige	60.61.12 ↔	Lokale Exzision einer Läsion an der Prostata, retropubisch
40.59.99 ↔	Radikale Exzision anderer Lymphknoten, sonstige	60.61.13 ↔	Lokale Exzision einer Läsion an der Prostata, perineal
54.23 ↔	Biopsie am Peritoneum	60.61.99 ↔	Lokale Exzision einer Läsion an der Prostata, sonstige
		64.97 ↔	Einsetzen oder Ersetzen einer aufblasbaren Penisprothese

### Prozedur M09-6

85.2C.12 ↔	Chirurgisches Débridement an der Mamma durch Exzision in lokaler Infiltrationsanästhesie, Regional- oder Allgemeinanästhesie, grossflächig	86.42.11 ↔	Radikale und grossflächige Exzision von Läsion oder Gewebe an Haut und Subkutangewebe, mit primärem Wundverschluss, am Kopf
85.H1 ↔	Autologe Vollhauttransplantation an die Mamma	86.42.12 ↔	Radikale und grossflächige Exzision von Läsion oder Gewebe an Haut und Subkutangewebe, mit primärem Wundverschluss, am Hals
85.H2 ↔	Autologe Spalthauttransplantation an die Mamma	86.42.13 ↔	Radikale und grossflächige Exzision von Läsion oder Gewebe an Haut und Subkutangewebe, mit primärem Wundverschluss, an Schulter und Axilla
86.2A.31 ↔	Chirurgisches Débridement, grosser Ausdehnung, am Kopf	86.42.14 ↔	Radikale und grossflächige Exzision von Läsion oder Gewebe an Haut und Subkutangewebe, mit primärem Wundverschluss, an Oberarm und Ellenbogen
86.2A.36 ↔	Chirurgisches Débridement, grosser Ausdehnung, an der Hand	86.42.15 ↔	Radikale und grossflächige Exzision von Läsion oder Gewebe an Haut und Subkutangewebe, mit primärem Wundverschluss, an Unterarm
86.2A.3D ↔	Chirurgisches Débridement, grosser Ausdehnung, am Fuss	86.42.16 ↔	Radikale und grossflächige Exzision von Läsion oder Gewebe an Haut und Subkutangewebe, mit primärem Wundverschluss, an der Hand
86.2A.3E ↔	Chirurgisches Débridement, grosser Ausdehnung, an anderer Lokalisation	86.42.17 ↔	Radikale und grossflächige Exzision von Läsion oder Gewebe an Haut und Subkutangewebe, mit primärem Wundverschluss, an Brustwand und Rücken
86.41.11 ↔	Radikale und grossflächige Exzision von Läsion oder Gewebe an Haut und Subkutangewebe, ohne primären Wundverschluss, am Kopf	86.42.18 ↔	Radikale und grossflächige Exzision von Läsion oder Gewebe an Haut und Subkutangewebe, mit primärem Wundverschluss, an Bauchregion und Leiste
86.41.12 ↔	Radikale und grossflächige Exzision von Läsion oder Gewebe an Haut und Subkutangewebe, ohne primären Wundverschluss, am Hals	86.42.1A ↔	Radikale und grossflächige Exzision von Läsion oder Gewebe an Haut und Subkutangewebe, mit primärem Wundverschluss, am Gesäss
86.41.13 ↔	Radikale und grossflächige Exzision von Läsion oder Gewebe an Haut und Subkutangewebe, ohne primären Wundverschluss, an Schulter und Axilla	86.42.1B ↔	Radikale und grossflächige Exzision von Läsion oder Gewebe an Haut und Subkutangewebe, mit primärem Wundverschluss, an Oberschenkel und Knie
86.41.14 ↔	Radikale und grossflächige Exzision von Läsion oder Gewebe an Haut und Subkutangewebe, ohne primären Wundverschluss, an Oberarm und Ellenbogen	86.42.1C ↔	Radikale und grossflächige Exzision von Läsion oder Gewebe an Haut und Subkutangewebe, mit primärem Wundverschluss, an Unterschenkel
86.41.15 ↔	Radikale und grossflächige Exzision von Läsion oder Gewebe an Haut und Subkutangewebe, ohne primären Wundverschluss, an Unterarm	86.42.1D ↔	Radikale und grossflächige Exzision von Läsion oder Gewebe an Haut und Subkutangewebe, mit primärem Wundverschluss, am Fuss
86.41.16 ↔	Radikale und grossflächige Exzision von Läsion oder Gewebe an Haut und Subkutangewebe, ohne primären Wundverschluss, an der Hand	86.43.11 ↔	Radikale und grossflächige Exzision von Läsion oder Gewebe an Haut und Subkutangewebe, mit plastischer Deckung, am Kopf
86.41.17 ↔	Radikale und grossflächige Exzision von Läsion oder Gewebe an Haut und Subkutangewebe, ohne primären Wundverschluss, an Brustwand und Rücken	86.43.12 ↔	Radikale und grossflächige Exzision von Läsion oder Gewebe an Haut und Subkutangewebe, mit plastischer Deckung, am Hals
86.41.18 ↔	Radikale und grossflächige Exzision von Läsion oder Gewebe an Haut und Subkutangewebe, ohne primären Wundverschluss, an Bauchregion und Leiste	86.43.13 ↔	Radikale und grossflächige Exzision von Läsion oder Gewebe an Haut und Subkutangewebe, mit plastischer Deckung, an Schulter und Axilla
86.41.1A ↔	Radikale und grossflächige Exzision von Läsion oder Gewebe an Haut und Subkutangewebe, ohne primären Wundverschluss, am Gesäss	86.43.14 ↔	Radikale und grossflächige Exzision von Läsion oder Gewebe an Haut und Subkutangewebe, mit plastischer Deckung, an Oberarm und Ellenbogen
86.41.1B ↔	Radikale und grossflächige Exzision von Läsion oder Gewebe an Haut und Subkutangewebe, ohne primären Wundverschluss, an Oberschenkel und Knie		
86.41.1C ↔	Radikale und grossflächige Exzision von Läsion oder Gewebe an Haut und Subkutangewebe, ohne primären Wundverschluss, an Unterschenkel		
86.41.1D ↔	Radikale und grossflächige Exzision von Läsion oder Gewebe an Haut und Subkutangewebe, ohne primären Wundverschluss, am Fuss		

86.43.15 ↔ Radikale und grossflächige Exzision von Läsion oder Gewebe an Haut und Subkutangewebe, mit plastischer Deckung, an Unterarm	86.6A.2C ↔ Autologe Vollhauttransplantation, grossflächig, am Unterschenkel
86.43.16 ↔ Radikale und grossflächige Exzision von Läsion oder Gewebe an Haut und Subkutangewebe, mit plastischer Deckung, an der Hand	86.6A.2D ↔ Autologe Vollhauttransplantation, grossflächig, am Fuss
86.43.17 ↔ Radikale und grossflächige Exzision von Läsion oder Gewebe an Haut und Subkutangewebe, mit plastischer Deckung, an Brustwand und Rücken	86.6B.11 ↔ Autologe Spalthauttransplantation, kleinflächig, am Kopf
86.43.18 ↔ Radikale und grossflächige Exzision von Läsion oder Gewebe an Haut und Subkutangewebe, mit plastischer Deckung, an Bauchregion und Leiste	86.6B.12 ↔ Autologe Spalthauttransplantation, kleinflächig, am Hals
86.43.1A ↔ Radikale und grossflächige Exzision von Läsion oder Gewebe an Haut und Subkutangewebe, mit plastischer Deckung, am Gesäss	86.6B.13 ↔ Autologe Spalthauttransplantation, kleinflächig, an Schulter und Axilla
86.43.1B ↔ Radikale und grossflächige Exzision von Läsion oder Gewebe an Haut und Subkutangewebe, mit plastischer Deckung, an Oberschenkel und Knie	86.6B.14 ↔ Autologe Spalthauttransplantation, kleinflächig, an Oberarm und Ellenbogen
86.43.1C ↔ Radikale und grossflächige Exzision von Läsion oder Gewebe an Haut und Subkutangewebe, mit plastischer Deckung, an Unterschenkel	86.6B.15 ↔ Autologe Spalthauttransplantation, kleinflächig, am Unterarm
86.43.1D ↔ Radikale und grossflächige Exzision von Läsion oder Gewebe an Haut und Subkutangewebe, mit plastischer Deckung, am Fuss	86.6B.16 ↔ Autologe Spalthauttransplantation, kleinflächig, an der Hand
86.69 ↔ Freie Hauttransplantation und permanenter Hautersatz, sonstige	86.6B.17 ↔ Autologe Spalthauttransplantation, kleinflächig, an Brustwand und Rücken
86.6A.11 ↔ Autologe Vollhauttransplantation, kleinflächig, am Kopf	86.6B.18 ↔ Autologe Spalthauttransplantation, kleinflächig, an Bauchregion und Leiste
86.6A.12 ↔ Autologe Vollhauttransplantation, kleinflächig, am Hals	86.6B.1A ↔ Autologe Spalthauttransplantation, kleinflächig, am Gesäss
86.6A.13 ↔ Autologe Vollhauttransplantation, kleinflächig, an Schulter und Axilla	86.6B.1B ↔ Autologe Spalthauttransplantation, kleinflächig, an Oberschenkel und Knie
86.6A.14 ↔ Autologe Vollhauttransplantation, kleinflächig, an Oberarm und Ellenbogen	86.6B.1C ↔ Autologe Spalthauttransplantation, kleinflächig, am Unterschenkel
86.6A.15 ↔ Autologe Vollhauttransplantation, kleinflächig, am Unterarm	86.6B.1D ↔ Autologe Spalthauttransplantation, kleinflächig, am Fuss
86.6A.16 ↔ Autologe Vollhauttransplantation, kleinflächig, an der Hand	86.6B.21 ↔ Autologe Spalthauttransplantation, grossflächig, am Kopf
86.6A.17 ↔ Autologe Vollhauttransplantation, kleinflächig, an Brustwand und Rücken	86.6B.22 ↔ Autologe Spalthauttransplantation, grossflächig, am Hals
86.6A.18 ↔ Autologe Vollhauttransplantation, kleinflächig, an Bauchregion und Leiste	86.6B.23 ↔ Autologe Spalthauttransplantation, grossflächig, an Schulter und Axilla
86.6A.1A ↔ Autologe Vollhauttransplantation, kleinflächig, am Gesäss	86.6B.24 ↔ Autologe Spalthauttransplantation, grossflächig, an Oberarm und Ellenbogen
86.6A.1B ↔ Autologe Vollhauttransplantation, kleinflächig, an Oberschenkel und Knie	86.6B.25 ↔ Autologe Spalthauttransplantation, grossflächig, am Unterarm
86.6A.1C ↔ Autologe Vollhauttransplantation, kleinflächig, am Unterschenkel	86.6B.26 ↔ Autologe Spalthauttransplantation, grossflächig, an der Hand
86.6A.1D ↔ Autologe Vollhauttransplantation, kleinflächig, am Fuss	86.6B.27 ↔ Autologe Spalthauttransplantation, grossflächig, an Brustwand und Rücken
86.6A.21 ↔ Autologe Vollhauttransplantation, grossflächig, am Kopf	86.6B.28 ↔ Autologe Spalthauttransplantation, grossflächig, an Bauchregion und Leiste
86.6A.22 ↔ Autologe Vollhauttransplantation, grossflächig, am Hals	86.6B.2A ↔ Autologe Spalthauttransplantation, grossflächig, am Gesäss
86.6A.23 ↔ Autologe Vollhauttransplantation, grossflächig, an Schulter und Axilla	86.6B.2B ↔ Autologe Spalthauttransplantation, grossflächig, an Oberschenkel und Knie
86.6A.24 ↔ Autologe Vollhauttransplantation, grossflächig, an Oberarm und Ellenbogen	86.6B.2C ↔ Autologe Spalthauttransplantation, grossflächig, am Unterschenkel
86.6A.25 ↔ Autologe Vollhauttransplantation, grossflächig, am Unterarm	86.6B.2D ↔ Autologe Spalthauttransplantation, grossflächig, am Fuss
86.6A.26 ↔ Autologe Vollhauttransplantation, grossflächig, an der Hand	86.6D.11 ↔ Revision einer freien Hauttransplantation und eines permanenten Hautersatzes, am Kopf
86.6A.27 ↔ Autologe Vollhauttransplantation, grossflächig, an Brustwand und Rücken	86.6D.16 ↔ Revision einer freien Hauttransplantation und eines permanenten Hautersatzes, an der Hand
86.6A.28 ↔ Autologe Vollhauttransplantation, grossflächig, an Bauchregion und Leiste	86.6D.1D ↔ Revision einer freien Hauttransplantation und eines permanenten Hautersatzes, am Fuss
86.6A.2A ↔ Autologe Vollhauttransplantation, grossflächig, am Gesäss	86.6D.1E ↔ Revision einer freien Hauttransplantation und eines permanenten Hautersatzes, an anderer Lokalisation
86.6A.2B ↔ Autologe Vollhauttransplantation, grossflächig, an Oberschenkel und Knie	86.7A.31 ↔ Verschiebe-Rotationsplastik, kleinflächig, am Kopf
	86.7A.36 ↔ Verschiebe-Rotationsplastik, kleinflächig, an der Hand
	86.7A.3D ↔ Verschiebe-Rotationsplastik, kleinflächig, am Fuss
	86.7A.3E ↔ Verschiebe-Rotationsplastik, kleinflächig, an anderer Lokalisation
	86.7A.41 ↔ Verschiebe-Rotationsplastik, grossflächig, am Kopf
	86.7A.46 ↔ Verschiebe-Rotationsplastik, grossflächig, an der Hand
	86.7A.4D ↔ Verschiebe-Rotationsplastik, grossflächig, am Fuss

- 86.7A.4E ↔ Verschiebe-Rotationsplastik, grossflächig, an anderer Lokalisation
- 86.7A.51 ↔ Transpositionsplastik (VY), kleinflächig, am Kopf
- 86.7A.56 ↔ Transpositionsplastik (VY), kleinflächig, an der Hand
- 86.7A.5D ↔ Transpositionsplastik (VY), kleinflächig, am Fuss
- 86.7A.5E ↔ Transpositionsplastik (VY), kleinflächig, an anderer Lokalisation
- 86.7A.61 ↔ Transpositionsplastik (VY), grossflächig, am Kopf
- 86.7A.66 ↔ Transpositionsplastik (VY), grossflächig, an der Hand
- 86.7A.6D ↔ Transpositionsplastik (VY), grossflächig, am Fuss
- 86.7A.6E ↔ Transpositionsplastik (VY), grossflächig, an anderer Lokalisation
- 86.7A.71 ↔ Insellappenplastik, kleinflächig, am Kopf
- 86.7A.76 ↔ Insellappenplastik, kleinflächig, an der Hand
- 86.7A.7D ↔ Insellappenplastik, kleinflächig, am Fuss
- 86.7A.7E ↔ Insellappenplastik, kleinflächig, an anderer Lokalisation
- 86.7A.81 ↔ Insellappenplastik, grossflächig, am Kopf
- 86.7A.86 ↔ Insellappenplastik, grossflächig, an der Hand
- 86.7A.8D ↔ Insellappenplastik, grossflächig, am Fuss
- 86.7A.8E ↔ Insellappenplastik, grossflächig, an anderer Lokalisation
- 86.7A.B1 ↔ Z-Plastik, grossflächig, am Kopf
- 86.7A.B6 ↔ Z-Plastik, grossflächig, an der Hand
- 86.7A.BD ↔ Z-Plastik, grossflächig, am Fuss
- 86.7A.BE ↔ Z-Plastik, grossflächig, an anderer Lokalisation
- 86.7A.D1 ↔ W-Plastik, grossflächig, am Kopf
- 86.7A.D6 ↔ W-Plastik, grossflächig, an der Hand
- 86.7A.DD ↔ W-Plastik, grossflächig, am Fuss
- 86.7A.DE ↔ W-Plastik, grossflächig, an anderer Lokalisation
- 86.7B.11 ↔ Gestielte regionale Lappenplastik, am Kopf
- 86.7B.12 ↔ Gestielte regionale Lappenplastik, an Schulter und Axilla
- 86.7B.13 ↔ Gestielte regionale Lappenplastik, an Schulter und Axilla
- 86.7B.14 ↔ Gestielte regionale Lappenplastik, an Oberarm und Ellenbogen
- 86.7B.15 ↔ Gestielte regionale Lappenplastik, am Unterarm
- 86.7B.16 ↔ Gestielte regionale Lappenplastik, an der Hand
- 86.7B.17 ↔ Gestielte regionale Lappenplastik, an Brustwand und Rücken
- 86.7B.18 ↔ Gestielte regionale Lappenplastik, an Bauchregion und Leiste
- 86.7B.1A ↔ Gestielte regionale Lappenplastik, am Gesäss
- 86.7B.1B ↔ Gestielte regionale Lappenplastik, an Oberschenkel und Knie
- 86.7B.1C ↔ Gestielte regionale Lappenplastik, am Unterschenkel
- 86.7B.1D ↔ Gestielte regionale Lappenplastik, am Fuss
- 86.7C.11 ↔ Gestielte Fernlappenplastik, am Kopf
- 86.7C.12 ↔ Gestielte Fernlappenplastik, am Hals
- 86.7C.13 ↔ Gestielte Fernlappenplastik, an Schulter und Axilla
- 86.7C.14 ↔ Gestielte Fernlappenplastik, an Oberarm und Ellenbogen
- 86.7C.15 ↔ Gestielte Fernlappenplastik, am Unterarm
- 86.7C.16 ↔ Gestielte Fernlappenplastik, an der Hand
- 86.7C.17 ↔ Gestielte Fernlappenplastik, an Brustwand und Rücken
- 86.7C.18 ↔ Gestielte Fernlappenplastik, an Bauchregion und Leiste
- 86.7C.1A ↔ Gestielte Fernlappenplastik, am Gesäss
- 86.7C.1B ↔ Gestielte Fernlappenplastik, an Oberschenkel und Knie
- 86.7C.1C ↔ Gestielte Fernlappenplastik, am Unterschenkel
- 86.7C.1D ↔ Gestielte Fernlappenplastik, am Fuss
- 86.7D.11 ↔ Plastik mit freiem Lappen mit mikrovaskulärer Anastomosierung, am Kopf
- 86.7D.12 ↔ Plastik mit freiem Lappen mit mikrovaskulärer Anastomosierung, am Hals
- 86.7D.13 ↔ Plastik mit freiem Lappen mit mikrovaskulärer Anastomosierung, an Schulter und Axilla
- 86.7D.14 ↔ Plastik mit freiem Lappen mit mikrovaskulärer Anastomosierung, an Oberarm und Ellenbogen
- 86.7D.15 ↔ Plastik mit freiem Lappen mit mikrovaskulärer Anastomosierung, am Unterarm
- 86.7D.16 ↔ Plastik mit freiem Lappen mit mikrovaskulärer Anastomosierung, an der Hand
- 86.7D.17 ↔ Plastik mit freiem Lappen mit mikrovaskulärer Anastomosierung, an Brustwand und Rücken
- 86.7D.18 ↔ Plastik mit freiem Lappen mit mikrovaskulärer Anastomosierung, an Bauchregion und Leiste
- 86.7D.1A ↔ Plastik mit freiem Lappen mit mikrovaskulärer Anastomosierung, am Gesäss
- 86.7D.1B ↔ Plastik mit freiem Lappen mit mikrovaskulärer Anastomosierung, an Oberschenkel und Knie
- 86.7D.1C ↔ Plastik mit freiem Lappen mit mikrovaskulärer Anastomosierung, am Unterschenkel
- 86.7D.1D ↔ Plastik mit freiem Lappen mit mikrovaskulärer Anastomosierung, am Fuss
- 86.7E.21 ↔ Revision von gestielter regionaler Lappenplastik, am Kopf
- 86.7E.26 ↔ Revision von gestielter regionaler Lappenplastik, an der Hand
- 86.7E.2D ↔ Revision von gestielter regionaler Lappenplastik, am Fuss
- 86.7E.2E ↔ Revision von gestielter regionaler Lappenplastik, an anderer Lokalisation
- 86.7E.31 ↔ Revision von gestielter Fernlappenplastik, am Kopf
- 86.7E.36 ↔ Revision von gestielter Fernlappenplastik, an der Hand
- 86.7E.3D ↔ Revision von gestielter Fernlappenplastik, am Fuss
- 86.7E.3E ↔ Revision von gestielter Fernlappenplastik, an anderer Lokalisation
- 86.7E.41 ↔ Revision von einer Plastik mit freien Lappen mit mikrovaskulärer Anastomosierung, am Kopf
- 86.7E.46 ↔ Revision von einer Plastik mit freien Lappen mit mikrovaskulärer Anastomosierung, an der Hand
- 86.7E.4D ↔ Revision von einer Plastik mit freien Lappen mit mikrovaskulärer Anastomosierung, am Fuss
- 86.7E.4E ↔ Revision von einer Plastik mit freien Lappen mit mikrovaskulärer Anastomosierung, an anderer Lokalisation
- 86.81 ↔ Straffungsoperation am Gesicht
- 86.82 ↔ Rhytidektomie am Gesicht
- 86.83.11 ↔ Gewebereduktionsplastik an Kopf und Hals
- 86.83.12 ↔ Gewebereduktionsplastik an Schulter und Oberarm
- 86.83.13 ↔ Gewebereduktionsplastik an Unterarm
- 86.83.14 ↔ Gewebereduktionsplastik an Hand
- 86.83.1A ↔ Gewebereduktionsplastik am Bauch
- 86.83.1B ↔ Gewebereduktionsplastik an Rücken oder Flanke
- 86.83.1C ↔ Gewebereduktionsplastik gleichzeitig Bauch, Flanke sowie Rücken
- 86.83.1D ↔ Gewebereduktionsplastik an der Leisten- und Genitalregion
- 86.83.1E ↔ Gewebereduktionsplastik am Gesäss
- 86.83.1F ↔ Gewebereduktionsplastik an Oberschenkel
- 86.83.1G ↔ Gewebereduktionsplastik an Unterschenkel und Fuss
- 86.84.21 ↔ Korrektur einer Narbenkontraktur oder Bride am Kopf
- 86.84.26 ↔ Korrektur einer Narbenkontraktur oder Bride an der Hand
- 86.84.2D ↔ Korrektur einer Narbenkontraktur oder Bride am Fuss
- 86.84.2E ↔ Korrektur einer Narbenkontraktur oder Bride an anderer Lokalisation
- 86.85.30 ↔ Trennung einer kompletten Syndaktylie mit Verschiebeplastik, Kuppenplastik oder Seitenbandrekonstruktion, der Hand
- 86.85.40 ↔ Trennung einer kompletten Syndaktylie mit Verschiebeplastik, Kuppenplastik oder Seitenbandrekonstruktion, des Fusses
- 86.85.50 ↔ Resektion gedoppelter Anteile bei Syndaktylie oder Polydaktylie mit Gelenkrekonstruktion, der Hand

86.85.60 ↔	Resektion gedoppelter Anteile bei Syndaktylie oder Polydaktylie mit Gelenkrekonstruktion, des Fusses	86.8A.1E ↔	Weichteildeckung und Hautersatz mittels kultivierten Keratinozyten mit Applikation als Blatt, kleinflächig, an anderer Lokalisation
86.85.70 ↔	Korrektur einer Polysyndaktylie durch Fusion gedoppelter Anteile, der Hand	86.8A.21 ↔	Weichteildeckung und Hautersatz mittels kultivierten Keratinozyten mit Applikation als Blatt, grossflächig, am Kopf
86.85.80 ↔	Korrektur einer Polysyndaktylie durch Fusion gedoppelter Anteile, des Fusses	86.8A.26 ↔	Weichteildeckung und Hautersatz mittels kultivierten Keratinozyten mit Applikation als Blatt, grossflächig, an der Hand
86.88.D1 ↔	Temporäre Weichteildeckung durch alloplastisches Material, grossflächig, am Kopf	86.8A.2D ↔	Weichteildeckung und Hautersatz mittels kultivierten Keratinozyten mit Applikation als Blatt, grossflächig, am Fuss
86.88.D6 ↔	Temporäre Weichteildeckung durch alloplastisches Material, grossflächig, an der Hand	86.8A.2E ↔	Weichteildeckung und Hautersatz mittels kultivierten Keratinozyten mit Applikation als Blatt, grossflächig, an anderer Lokalisation
86.88.DD ↔	Temporäre Weichteildeckung durch alloplastisches Material, grossflächig, am Fuss	86.8A.31 ↔	Weichteildeckung und Hautersatz mittels Applikation von Zellsuspension (Sprühtherapie) von autologen kultivierten Keratinozyten und Fibroblasten, kleinflächig, am Kopf
86.88.DE ↔	Temporäre Weichteildeckung durch alloplastisches Material, grossflächig, an anderer Lokalisation	86.8A.36 ↔	Weichteildeckung und Hautersatz mittels Applikation von Zellsuspension (Sprühtherapie) von autologen kultivierten Keratinozyten und Fibroblasten, kleinflächig, an der Hand
86.88.F1 ↔	Temporäre Weichteildeckung mittels allogener Haut, grossflächig, am Kopf	86.8A.3D ↔	Weichteildeckung und Hautersatz mittels Applikation von Zellsuspension (Sprühtherapie) von autologen kultivierten Keratinozyten und Fibroblasten, kleinflächig, am Fuss
86.88.F6 ↔	Temporäre Weichteildeckung mittels allogener Haut, grossflächig, an der Hand	86.8A.3E ↔	Weichteildeckung und Hautersatz mittels Applikation von Zellsuspension (Sprühtherapie) von autologen kultivierten Keratinozyten und Fibroblasten, kleinflächig, an anderer Lokalisation
86.88.FD ↔	Temporäre Weichteildeckung mittels allogener Haut, grossflächig, am Fuss	86.8A.41 ↔	Weichteildeckung und Hautersatz mittels Applikation von Zellsuspension (Sprühtherapie) von autologen kultivierten Keratinozyten und Fibroblasten, grossflächig, am Kopf
86.88.FE ↔	Temporäre Weichteildeckung mittels allogener Haut, grossflächig, an anderer Lokalisation	86.8A.46 ↔	Weichteildeckung und Hautersatz mittels Applikation von Zellsuspension (Sprühtherapie) von autologen kultivierten Keratinozyten und Fibroblasten, grossflächig, an der Hand
86.88.H1 ↔	Temporäre Weichteildeckung mittels xenogener Haut, grossflächig, am Kopf	86.8A.4D ↔	Weichteildeckung und Hautersatz mittels Applikation von Zellsuspension (Sprühtherapie) von autologen kultivierten Keratinozyten und Fibroblasten, grossflächig, am Fuss
86.88.H6 ↔	Temporäre Weichteildeckung mittels xenogener Haut, grossflächig, an der Hand	86.8A.4E ↔	Weichteildeckung und Hautersatz mittels Applikation von Zellsuspension (Sprühtherapie) von autologen kultivierten Keratinozyten und Fibroblasten, grossflächig, an anderer Lokalisation
86.88.HD ↔	Temporäre Weichteildeckung mittels xenogener Haut, grossflächig, am Fuss	86.91 ↔	Exzision von Haut zur Transplantation
86.88.HE ↔	Temporäre Weichteildeckung mittels xenogener Haut, grossflächig, an anderer Lokalisation	86.93.09 ↔	Einsetzen eines Gewebeexpanders, sonstige
86.88.I1 ↔	Operative Anlage oder Wechsel eines Systems zur Vakuumversiegelung in Regional- oder Allgemeinanästhesie, tiefreichend, an Knochen und Gelenken der Extremitäten	86.93.21 ↔	Einsetzen eines Gewebeexpanders am Kopf
86.88.I2 ↔	Operative Anlage oder Wechsel eines Systems zur Vakuumversiegelung in Regional- oder Allgemeinanästhesie, tiefreichend, an Thorax, Mediastinum und Sternum	86.93.26 ↔	Einsetzen eines Gewebeexpanders an der Hand
86.88.I3 ↔	Operative Anlage oder Wechsel eines Systems zur Vakuumversiegelung in Regional- oder Allgemeinanästhesie, am offenen Abdomen	86.93.2D ↔	Einsetzen eines Gewebeexpanders am Fuss
86.88.I4 ↔	Operative Anlage oder Wechsel eines Systems zur Vakuumversiegelung in Regional- oder Allgemeinanästhesie, endorektal	86.93.2E ↔	Einsetzen eines Gewebeexpanders an anderer Lokalisation
86.88.I5 ↔	Operative Anlage oder Wechsel eines Systems zur Vakuumversiegelung in Regional- oder Allgemeinanästhesie, an Haut und Subkutangewebe	86.A2.21 ↔	Temporäre Weichteildeckung durch hydrolytisch resorbierbare Membran, grossflächig, am Kopf
86.88.I6 ↔	Operative Anlage oder Wechsel eines Systems zur Vakuumversiegelung in Regional- oder Allgemeinanästhesie, an anderer Lokalisation	86.A2.26 ↔	Temporäre Weichteildeckung durch hydrolytisch resorbierbare Membran, grossflächig, an der Hand
86.88.I7 ↔	Operative Anlage oder Wechsel eines Systems zur Vakuumversiegelung in Regional- oder Allgemeinanästhesie, tiefreichend, an Rücken (zervikal bis sakral)	86.A2.2D ↔	Temporäre Weichteildeckung durch hydrolytisch resorbierbare Membran, grossflächig, am Fuss
86.88.I8 ↔	Operative Anlage oder Wechsel eines Systems zur Vakuumversiegelung in Regional- oder Allgemeinanästhesie, tiefreichend, an Becken, Vulva, Perineum	86.A2.2E ↔	Temporäre Weichteildeckung durch hydrolytisch resorbierbare Membran, grossflächig, an anderer Lokalisation
86.8A.11 ↔	Weichteildeckung und Hautersatz mittels kultivierten Keratinozyten mit Applikation als Blatt, kleinflächig, am Kopf		
86.8A.16 ↔	Weichteildeckung und Hautersatz mittels kultivierten Keratinozyten mit Applikation als Blatt, kleinflächig, an der Hand		
86.8A.1D ↔	Weichteildeckung und Hautersatz mittels kultivierten Keratinozyten mit Applikation als Blatt, kleinflächig, am Fuss		

**Prozedur M09-7**

61.0X.00 ↔	Inzision und Drainage an Skrotum und Tunica vaginalis testis, n.n.bez.	61.3X.12 ↔	Exzision oder Destruktion von Läsion oder Gewebe am Skrotum, radikale Resektion
61.0X.10 ↔	Inzision und Drainage an Skrotum und Tunica vaginalis testis, zur Fremdkörperentfernung	61.3X.99 ↔	Exzision oder Destruktion von Läsion oder Gewebe am Skrotum, sonstige
61.0X.99 ↔	Inzision und Drainage an Skrotum und Tunica vaginalis testis, sonstige	61.42 ↔	Verschluss einer Fistel am Skrotum
61.2 ↔	Exzision einer Hydrocele testis	61.49 ↔	Plastische Rekonstruktion an Skrotum und Tunica vaginalis testis, sonstige
61.3X.00 ↔	Exzision oder Destruktion von Läsion oder Gewebe am Skrotum, n.n.bez.	61.92 ↔	Exzision einer Läsion an der Tunica vaginalis testis, mit Ausnahme einer Hydrocele testis
61.3X.10 ↔	Exzision oder Destruktion von Läsion oder Gewebe am Skrotum, partielle Resektion	61.99 ↔	Sonstige Operationen an Skrotum und Tunica vaginalis testis, sonstige
61.3X.11 ↔	Exzision oder Destruktion von Läsion oder Gewebe am Skrotum, totale Resektion	62.2 ↔	Exzision oder Destruktion einer Läsion am Hoden

**Prozedur M09-8**

40.52.10 ↔	Radikale Exzision von retroperitonealen (paraaortal, parakaval) und pelvinen Lymphknoten als selbstständiger Eingriff	40.59.11 ↔	Radikale Exzision mediastinaler Lymphknoten als selbstständiger Eingriff
40.52.11 ↔	Radikale Exzision von retroperitonealen (paraaortal, parakaval) und pelvinen Lymphknoten im Rahmen eines anderen Eingriffs	40.59.12 ↔	Radikale Exzision peribronchialer Lymphknoten als selbstständiger Eingriff
40.52.99 ↔	Radikale Exzision von periaortalen Lymphknoten, sonstige	40.59.19 ↔	Radikale Exzision anderer Lymphknoten als selbstständiger Eingriff, sonstige
40.53.10 ↔	Radikale Exzision von iliakalen Lymphknoten als selbstständiger Eingriff	40.59.21 ↔	Radikale Exzision mediastinaler Lymphknoten im Rahmen eines anderen Eingriffs
40.53.11 ↔	Radikale Exzision von iliakalen Lymphknoten im Rahmen eines anderen Eingriffs	40.59.22 ↔	Radikale Exzision peribronchialer Lymphknoten im Rahmen eines anderen Eingriffs
40.53.99 ↔	Radikale Exzision von iliakalen Lymphknoten, sonstige	40.59.29 ↔	Radikale Exzision anderer Lymphknoten im Rahmen eines anderen Eingriffs, sonstige
40.54.10 ↔	Radikale Exzision von inguinalen Lymphknoten als selbstständiger Eingriff	40.59.99 ↔	Radikale Exzision anderer Lymphknoten, sonstige
40.54.11 ↔	Radikale Exzision von inguinalen Lymphknoten im Rahmen eines anderen Eingriffs	60.3 ↔	Suprapubische Prostatektomie
40.54.99 ↔	Radikale Exzision von inguinalen Lymphknoten, sonstige	60.4 ↔	Retropubische Prostatektomie
		64.97 ↔	Einsetzen oder Ersetzen einer aufblasbaren Penisprothese

**ADRG M10****Strahlentherapie bei Krankheiten und Störungen der männlichen Geschlechtsorgane, mehr als ein Belegungstag oder interstitielle Brachytherapie**

Prozedur in Tabelle M10-1 und keine Prozedur in Tabelle M10-2 und Verweildauer > 1 Tag oder Prozedur in Tabelle M10-3

**DRG M10Z****Strahlentherapie bei Krankheiten und Störungen der männlichen Geschlechtsorgane, mehr als ein Belegungstag oder interstitielle Brachytherapie****Prozedur M10-1**

92.20 ↔	Infusion von flüssigem Radioisotop	92.23.02 ↔	Telekobaltgerät 3 bis 4 Bestrahlungsfelder
92.21.00 ↔	Oberflächenstrahlentherapie, n.n.bez.	92.23.03 ↔	Telekobaltgerät mehr als 4 Bestrahlungsfelder oder 3D-geplante Bestrahlung
92.21.01 ↔	Oberflächenstrahlentherapie, bis zu 2 Bestrahlungsfelder	92.23.08 ↔	Hochvoltstrahlentherapie, andere Isotope
92.21.02 ↔	Oberflächenstrahlentherapie, mehr als 2 Bestrahlungsfelder	92.23.09 ↔	Telekobaltgerät, sonstige
92.22.00 ↔	Orthovoltstrahlentherapie, n.n.bez.	92.24.00 ↔	Teleradiotherapie mit Photonen, Linearbeschleuniger, n.n.bez.
92.22.01 ↔	Orthovoltstrahlentherapie, bis zu 2 Bestrahlungsfelder	92.24.01 ↔	Teleradiotherapie mit Photonen, Linearbeschleuniger, Grossfeldbestrahlung
92.22.02 ↔	Orthovoltstrahlentherapie, mehr als 2 Bestrahlungsfelder	92.24.02 ↔	Teleradiotherapie mit Photonen, Linearbeschleuniger, Halbkörperbestrahlung
92.22.11 ↔	Intraoperative Röntgenstrahlentherapie, bis 300 kV	92.24.03 ↔	Teleradiotherapie mit Photonen, Linearbeschleuniger, Ganzkörperbestrahlung
92.22.12 ↔	Intraoperative Röntgenstrahlentherapie, 300 kV - < 1 MV	92.24.04 ↔	Teleradiotherapie mit Photonen, Linearbeschleuniger, Intraoperative Strahlentherapie
92.22.19 ↔	Intraoperative Röntgenstrahlentherapie, sonstige	92.24.09 ↔	Teleradiotherapie mit Photonen, Linearbeschleuniger, sonstige
92.23.00 ↔	Hochvoltstrahlentherapie, n.n.bez.		
92.23.01 ↔	Telekobaltgerät bis zu 2 Bestrahlungsfelder		

92.24.11 ↔	Teleradiotherapie mit Photonen, Linearbeschleuniger, mit bildgestützter Einstellung [IGRT], bis zu 2 Bestrahlungsfelder	92.27.00 ↔	Implantation oder Einsetzen radioaktiver Elemente (Brachytherapie mit umschlossenen Radionukliden), Körperoberfläche, sonstiger oder n.n.bez. Applikationsort
92.24.12 ↔	Teleradiotherapie mit Photonen, Linearbeschleuniger, mit bildgestützter Einstellung [IGRT], mehr als 2 Bestrahlungsfelder	92.27.10 ↔	Implantation oder Einsetzen radioaktiver Elemente (Brachytherapie mit umschlossenen Radionukliden), weibliche Geschlechtsorgane, n.n.bez.
92.24.13 ↔	Teleradiotherapie mit Photonen, Linearbeschleuniger, mit bildgestützter Einstellung [IGRT], 3D-geplante Bestrahlung	92.27.11 ↔	Implantation oder Einsetzen radioaktiver Elemente (Brachytherapie mit umschlossenen Radionukliden), intrauterin
92.24.14 ↔	Teleradiotherapie mit Photonen, Linearbeschleuniger, mit bildgestützter Einstellung [IGRT], intensitätsmodulierte Radiotherapie	92.27.12 ↔	Implantation oder Einsetzen radioaktiver Elemente (Brachytherapie mit umschlossenen Radionukliden), intravaginal
92.24.21 ↔	Teleradiotherapie mit Photonen, Linearbeschleuniger, ohne bildgestützte Einstellung, bis zu 2 Bestrahlungsfelder:	92.27.13 ↔	Implantation oder Einsetzen radioaktiver Elemente (Brachytherapie mit umschlossenen Radionukliden), intrauterin sowie intravaginal kombiniert
92.24.22 ↔	Teleradiotherapie mit Photonen, Linearbeschleuniger, ohne bildgestützte Einstellung, mehr als 2 Bestrahlungsfelder	92.27.21 ↔	Implantation oder Einsetzen radioaktiver Elemente (Brachytherapie mit umschlossenen Radionukliden), Körperoberfläche
92.24.23 ↔	Teleradiotherapie mit Photonen, Linearbeschleuniger, ohne bildgestützte Einstellung, 3D-geplante Bestrahlung	92.27.22 ↔	Implantation oder Einsetzen radioaktiver Elemente (Brachytherapie mit umschlossenen Radionukliden), intrakavitär
92.24.24 ↔	Teleradiotherapie mit Photonen, Linearbeschleuniger, ohne bildgestützte Einstellung, intensitätsmodulierte Radiotherapie	92.27.23 ↔	Implantation oder Einsetzen radioaktiver Elemente (Brachytherapie mit umschlossenen Radionukliden), intraluminal
92.24.30 ↔	Teleradiotherapie mit Photonen, hochkomplexe Radiotherapie mit spezialisierter Ausstattung	92.27.30 ↔	Implantation oder Einsetzen radioaktiver Elemente (Brachytherapie mit umschlossenen Radionukliden), Gefäss n.n.bez.
92.25.00 ↔	Teleradiotherapie mit Elektronen, Linearbeschleuniger, n.n.bez.	92.27.31 ↔	Implantation oder Einsetzen radioaktiver Elemente (Brachytherapie mit umschlossenen Radionukliden), Koronargefäss
92.25.01 ↔	Teleradiotherapie mit Elektronen, Linearbeschleuniger, Grossfeldbestrahlung	92.27.39 ↔	Implantation oder Einsetzen radioaktiver Elemente (Brachytherapie mit umschlossenen Radionukliden), sonstiges Gefäss
92.25.02 ↔	Teleradiotherapie mit Elektronen, Linearbeschleuniger, Halbkörperbestrahlung	92.27.40 ↔	Implantation oder Einsetzen radioaktiver Elemente (Brachytherapie mit umschlossenen Radionukliden), intraoperativ
92.25.03 ↔	Teleradiotherapie mit Elektronen, Linearbeschleuniger, Ganzkörperbestrahlung	92.27.70 ↔	Radioaktive Moulagen, n.n.bez.
92.25.04 ↔	Teleradiotherapie mit Elektronen, Linearbeschleuniger, Intraoperative Strahlentherapie	92.27.71 ↔	Radioaktive Moulagen, Konstruktion und Applikation von oberflächlichen radioaktiven Moulagen
92.25.09 ↔	Teleradiotherapie mit Elektronen, Linearbeschleuniger, sonstige	92.27.72 ↔	Radioaktive Moulagen, Konstruktion und Applikation von nicht auf der Körperoberfläche verwendeten Applikatoren
92.25.11 ↔	Teleradiotherapie mit Elektronen, Linearbeschleuniger, mit bildgestützter Einstellung	92.27.73 ↔	Radioaktive Moulagen, Konstruktion und Applikation von Augenapplikatoren
92.25.12 ↔	Teleradiotherapie mit Elektronen, Linearbeschleuniger, mit bildgestützter Einstellung, bis zu 2 Bestrahlungsfelder	92.27.79 ↔	Radioaktive Moulagen, sonstige
92.25.13 ↔	Teleradiotherapie mit Elektronen, Linearbeschleuniger, mit bildgestützter Einstellung, mehr als 2 Bestrahlungsfelder	92.28.00 ↔	Injektion, Instillation oder orale Gabe von Radioisotopen, n.n.bez.
92.25.14 ↔	Teleradiotherapie mit Elektronen, Linearbeschleuniger, mit bildgestützter Einstellung, 3D-geplante Bestrahlung	92.28.09 ↔	Injektion, Instillation oder orale Gabe von Radioisotopen, sonstige
92.25.15 ↔	Teleradiotherapie mit Elektronen, Linearbeschleuniger, mit bildgestützter Einstellung, intensitätsmodulierte Radiotherapie	92.28.11 ↔	Therapie mit offenen Radionukliden bei Knochenmetastasen
92.25.21 ↔	Teleradiotherapie mit Elektronen, Linearbeschleuniger, ohne bildgestützte Einstellung, bis zu 2 Bestrahlungsfelder	92.28.14 ↔	Instillation von offenen Radionukliden in Gelenke
92.25.22 ↔	Teleradiotherapie mit Elektronen, Linearbeschleuniger, ohne bildgestützte Einstellung, mehr als 2 Bestrahlungsfelder	92.28.24 ↔	Selektive intravaskuläre Radiochemoembolisation mit I-131-Lipiodol
92.25.23 ↔	Teleradiotherapie mit Elektronen, Linearbeschleuniger, ohne bildgestützte Einstellung, 3D-geplante Bestrahlung	92.28.25 ↔	Selektive intravaskuläre Radionuklidtherapie [SIRT] durch Embolisation von Yttrium-90-markierten Mikrosphären
92.25.24 ↔	Teleradiotherapie mit Elektronen, Linearbeschleuniger, ohne bildgestützte Einstellung, intensitätsmodulierte Radiotherapie	92.28.26 ↔	Selektive intravaskuläre Radionuklidtherapie [SIRT] durch Embolisation von Holmium-166 markierten Mikrosphären
92.26.00 ↔	Teleradiotherapie mit anderen Partikelstrahlen, n.n.bez.	92.28.33 ↔	Endovaskuläre Brachytherapie mit Rhenium-188
92.26.99 ↔	Teleradiotherapie mit anderen Partikelstrahlen, sonstige	92.28.41 ↔	Radiojodtherapie bis 1,2 GBq I-131, ohne Gabe von rekombinantem Thyreotropin [rh-TSH]
		92.28.42 ↔	Radiojodtherapie bis 1,2 GBq I-131, mit Gabe von rekombinantem Thyreotropin [rh-TSH]
		92.28.43 ↔	Radiojodtherapie über 1,2 bis unter 5 GBq I-131, ohne Gabe von rekombinantem Thyreotropin [rh-TSH]
		92.28.44 ↔	Radiojodtherapie über 1,2 bis unter 5 GBq I-131, mit Gabe von rekombinantem Thyreotropin [rh-TSH]



- 92.28.45 ↔ Radiojodtherapie mit 5 und mehr GBq I-131, ohne Gabe von rekombinantem Thyreotropin [rh-TSH]
- 92.28.46 ↔ Radiojodtherapie mit 5 und mehr GBq I-131, mit Gabe von rekombinantem Thyreotropin [rh-TSH]
- 92.28.51 ↔ Radioimmuntherapie mit 90Y-Ibritumomab-Tiuxetan, parenteral
- 92.28.52 ↔ Radioimmuntherapie mit Jod 131 [I-131] Tositumomab, parenteral
- 92.28.53 ↔ Radioimmuntherapie mit sonstigen Antikörpern, parenteral
- 92.28.64 ↔ Radiorezeptortherapie mit dem DOTA-konjugierten Somatostatin-Analogen TOC [Octreotide]
- 92.28.65 ↔ Radiorezeptortherapie mit dem DOTA-konjugierten Somatostatin-Analogen TATE [Octreotate]
- 92.28.66 ↔ Radiorezeptortherapie mit Somatostatin-Antagonisten
- 92.28.69 ↔ Radiotherapie mit kleinen Molekülen, sonstige
- 92.28.6A ↔ Radiorezeptortherapie mit <sup>177</sup>Lu-PSMA-617
- 92.28.6B ↔ Radiorezeptortherapie mit <sup>177</sup>Lu-PSMA I&T [<sup>177</sup>Lu-ITG-PSMA-1]
- 92.28.6C ↔ Radiorezeptortherapie mit sonstigen PSMA-Liganden
- 92.28.71 ↔ Gabe von Jod-131-MIBG [Metajodbenzylguanidin] parenteral
- 92.29.00 ↔ Brachytherapie mit umschlossenen Radionukliden, n.n.bez.
- 92.29.09 ↔ Brachytherapie mit umschlossenen Radionukliden, sonstige
- 92.29.11 ↔ Interstitielle Brachytherapie mit Implantation von entfernbaren Strahlern in einer Ebene, niedrige Dosisleistung
- 92.29.12 ↔ Interstitielle Brachytherapie mit Implantation von entfernbaren Strahlern in einer Ebene, gepulste Dosisleistung [Pulsed dose rate]
- 92.29.13 ↔ Interstitielle Brachytherapie mit Implantation von entfernbaren Strahlern in einer Ebene, hohe Dosisleistung
- 92.29.19 ↔ Interstitielle Brachytherapie mit Implantation von entfernbaren Strahlern in einer Ebene, sonstige
- 92.29.21 ↔ Interstitielle Brachytherapie mit Volumenimplantation von entfernbaren Strahlern in mehreren Ebenen, niedrige Dosisleistung
- 92.29.22 ↔ Interstitielle Brachytherapie mit Volumenimplantation von entfernbaren Strahlern in mehreren Ebenen, gepulste Dosisleistung [Pulsed dose rate]
- 92.29.23 ↔ Interstitielle Brachytherapie mit Volumenimplantation von entfernbaren Strahlern in mehreren Ebenen, hohe Dosisleistung
- 92.29.24 ↔ Brachytherapie mit Implantation von entfernbaren Strahlern in mehreren Ebenen, hohe Dosisleistung, intraoperativ
- 92.29.29 ↔ Interstitielle Brachytherapie mit Volumenimplantation von entfernbaren Strahlern in mehreren Ebenen, sonstige
- 92.29.31 ↔ Interstitielle Brachytherapie mit Implantation von permanenten Strahlern, bis 10 Quellen
- 92.29.32 ↔ Interstitielle Brachytherapie mit Implantation von permanenten Strahlern, von 11 bis 15 Quellen
- 92.29.33 ↔ Interstitielle Brachytherapie mit Implantation von permanenten Strahlern, von 16 bis 20 Quellen
- 92.29.34 ↔ Interstitielle Brachytherapie mit Implantation von permanenten Strahlern, von 21 bis 25 Quellen
- 92.29.35 ↔ Interstitielle Brachytherapie mit Implantation von permanenten Strahlern, von 26 bis 30 Quellen
- 92.29.36 ↔ Interstitielle Brachytherapie mit Implantation von permanenten Strahlern, von 31 bis 35 Quellen
- 92.29.37 ↔ Interstitielle Brachytherapie mit Implantation von permanenten Strahlern, von 36 bis 40 Quellen
- 92.29.38 ↔ Interstitielle Brachytherapie mit Implantation von permanenten Strahlern, von 41 bis 45 Quellen
- 92.29.39 ↔ Interstitielle Brachytherapie mit Implantation von permanenten Strahlern, von 46 bis 50 Quellen
- 92.29.3A ↔ Interstitielle Brachytherapie mit Implantation von permanenten Strahlern, von 51 bis 55 Quellen
- 92.29.3B ↔ Interstitielle Brachytherapie mit Implantation von permanenten Strahlern, von 56 bis 60 Quellen
- 92.29.3C ↔ Interstitielle Brachytherapie mit Implantation von permanenten Strahlern, von 61 bis 65 Quellen
- 92.29.3D ↔ Interstitielle Brachytherapie mit Implantation von permanenten Strahlern, von 66 bis 70 Quellen
- 92.29.3E ↔ Interstitielle Brachytherapie mit Implantation von permanenten Strahlern, von 71 und mehr Quellen
- 92.29.40 ↔ Brachytherapie mit Oberflächenapplikatoren, n.n.bez.
- 92.29.49 ↔ Brachytherapie mit Oberflächenapplikatoren, sonstige
- 92.29.51 ↔ Entfernung von umschlossenen Radionukliden oder inaktiven Applikatoren unter Anästhesie
- 92.30.00 ↔ Stereotaktische Bestrahlung, einzeitig, n.n.bez.
- 92.30.01 ↔ Stereotaktische Bestrahlung, einzeitig, zerebral, n.n.bez.
- 92.30.02 ↔ Stereotaktische Bestrahlung, einzeitig, extrazerebral, n.n.bez.
- 92.30.20 ↔ Stereotaktische Bestrahlung, einzeitig, zerebral, intensitätsmodulierte Radiotherapie
- 92.30.21 ↔ Stereotaktische Bestrahlung, einzeitig, zerebral, intensitätsmodulierte Bogenbestrahlung [IMAT]
- 92.30.22 ↔ Stereotaktische Bestrahlung, einzeitig, zerebral, bildgestützte Einstellung
- 92.30.30 ↔ Stereotaktische Bestrahlung, einzeitig, extrazerebral, intensitätsmodulierte Radiotherapie
- 92.30.31 ↔ Stereotaktische Bestrahlung, einzeitig, extrazerebral, intensitätsmodulierte Bogenbestrahlung [IMAT]
- 92.30.32 ↔ Stereotaktische Bestrahlung, einzeitig, extrazerebral, bildgestützte Einstellung
- 92.30.99 ↔ Stereotaktische Bestrahlung, einzeitig, sonstige
- 92.31.00 ↔ Radiochirurgie mit Photonen n.n.bez., zerebral
- 92.31.10 ↔ Radiochirurgie mit Photonen n.n.bez., extrazerebral
- 92.32.00 ↔ Mehrquellige Photon-Radiochirurgie, n.n.bez.
- 92.32.01 ↔ Mehrquellige Photon-Radiochirurgie, Gamma-knife
- 92.33.00 ↔ Teilchen-Radiochirurgie, n.n.bez.
- 92.33.01 ↔ Andere Hochvoltstrahlentherapie, stereotaktische Bestrahlung, einzeitig, zerebral
- 92.33.11 ↔ Andere Hochvoltstrahlentherapie, stereotaktische Bestrahlung, einzeitig, extrazerebral
- 92.39.00 ↔ Sonstige stereotaktische Radiochirurgie, n.n.bez.
- 92.39.01 ↔ Andere Hochvoltstrahlentherapie, stereotaktische Bestrahlung, fraktioniert, zerebral, n.n.bez.
- 92.39.11 ↔ Andere Hochvoltstrahlentherapie, stereotaktische Bestrahlung, fraktioniert, extrazerebral, n.n.bez.
- 92.39.20 ↔ Andere Hochvoltstrahlentherapie, stereotaktische Bestrahlung, fraktioniert, zerebral, intensitätsmodulierte Radiotherapie
- 92.39.21 ↔ Andere Hochvoltstrahlentherapie, stereotaktische Bestrahlung, fraktioniert, zerebral, intensitätsmodulierte Bogenbestrahlung [IMAT]
- 92.39.22 ↔ Andere Hochvoltstrahlentherapie, stereotaktische Bestrahlung, fraktioniert, zerebral, bildgestützte Einstellung
- 92.39.29 ↔ Andere Hochvoltstrahlentherapie, stereotaktische Bestrahlung, fraktioniert, zerebral, sonstige
- 92.39.30 ↔ Andere Hochvoltstrahlentherapie, stereotaktische Bestrahlung, fraktioniert, extrazerebral, intensitätsmodulierte Radiotherapie
- 92.39.31 ↔ Andere Hochvoltstrahlentherapie, stereotaktische Bestrahlung, fraktioniert, extrazerebral, intensitätsmodulierte Bogenbestrahlung [IMAT]
- 92.39.32 ↔ Andere Hochvoltstrahlentherapie, stereotaktische Bestrahlung, fraktioniert, extrazerebral, bildgestützte Einstellung

92.39.39 ↔ Andere Hochvoltstrahlentherapie, stereotaktische Bestrahlung, fraktioniert, extrazerebral, sonstige

92.41 ↔ Intraoperative Strahlentherapie mit Elektronen

### Prozedur M10-2

92.29.32 ↔ Interstitielle Brachytherapie mit Implantation von permanenten Strahlern, von 11 bis 15 Quellen

92.29.33 ↔ Interstitielle Brachytherapie mit Implantation von permanenten Strahlern, von 16 bis 20 Quellen

92.29.34 ↔ Interstitielle Brachytherapie mit Implantation von permanenten Strahlern, von 21 bis 25 Quellen

92.29.35 ↔ Interstitielle Brachytherapie mit Implantation von permanenten Strahlern, von 26 bis 30 Quellen

92.29.36 ↔ Interstitielle Brachytherapie mit Implantation von permanenten Strahlern, von 31 bis 35 Quellen

92.29.37 ↔ Interstitielle Brachytherapie mit Implantation von permanenten Strahlern, von 36 bis 40 Quellen

92.29.38 ↔ Interstitielle Brachytherapie mit Implantation von permanenten Strahlern, von 41 bis 45 Quellen

92.29.39 ↔ Interstitielle Brachytherapie mit Implantation von permanenten Strahlern, von 46 bis 50 Quellen

92.29.3A ↔ Interstitielle Brachytherapie mit Implantation von permanenten Strahlern, von 51 bis 55 Quellen

92.29.3B ↔ Interstitielle Brachytherapie mit Implantation von permanenten Strahlern, von 56 bis 60 Quellen

92.29.3C ↔ Interstitielle Brachytherapie mit Implantation von permanenten Strahlern, von 61 bis 65 Quellen

92.29.3D ↔ Interstitielle Brachytherapie mit Implantation von permanenten Strahlern, von 66 bis 70 Quellen

92.29.3E ↔ Interstitielle Brachytherapie mit Implantation von permanenten Strahlern, von 71 und mehr Quellen

### Prozedur M10-3

92.27.00 ↔ Implantation oder Einsetzen radioaktiver Elemente (Brachytherapie mit umschlossenen Radionukliden), Körperoberfläche, sonstiger oder n.n.bez. Applikationsort

92.27.21 ↔ Implantation oder Einsetzen radioaktiver Elemente (Brachytherapie mit umschlossenen Radionukliden), Körperoberfläche

92.27.22 ↔ Implantation oder Einsetzen radioaktiver Elemente (Brachytherapie mit umschlossenen Radionukliden), intrakavitär

92.27.40 ↔ Implantation oder Einsetzen radioaktiver Elemente (Brachytherapie mit umschlossenen Radionukliden), intraoperativ

92.29.00 ↔ Brachytherapie mit umschlossenen Radionukliden, n.n.bez.

92.29.09 ↔ Brachytherapie mit umschlossenen Radionukliden, sonstige

92.29.11 ↔ Interstitielle Brachytherapie mit Implantation von entfernbaren Strahlern in einer Ebene, niedrige Dosisleistung

92.29.12 ↔ Interstitielle Brachytherapie mit Implantation von entfernbaren Strahlern in einer Ebene, gepulste Dosisleistung [Pulsed dose rate]

92.29.13 ↔ Interstitielle Brachytherapie mit Implantation von entfernbaren Strahlern in einer Ebene, hohe Dosisleistung

92.29.19 ↔ Interstitielle Brachytherapie mit Implantation von entfernbaren Strahlern in einer Ebene, sonstige

92.29.21 ↔ Interstitielle Brachytherapie mit Volumenimplantation von entfernbaren Strahlern in mehreren Ebenen, niedrige Dosisleistung

92.29.22 ↔ Interstitielle Brachytherapie mit Volumenimplantation von entfernbaren Strahlern in mehreren Ebenen, gepulste Dosisleistung [Pulsed dose rate]

92.29.23 ↔ Interstitielle Brachytherapie mit Volumenimplantation von entfernbaren Strahlern in mehreren Ebenen, hohe Dosisleistung

92.29.24 ↔ Brachytherapie mit Implantation von entfernbaren Strahlern in mehreren Ebenen, hohe Dosisleistung, intraoperativ

92.29.29 ↔ Interstitielle Brachytherapie mit Volumenimplantation von entfernbaren Strahlern in mehreren Ebenen, sonstige

92.29.31 ↔ Interstitielle Brachytherapie mit Implantation von permanenten Strahlern, bis 10 Quellen

92.29.40 ↔ Brachytherapie mit Oberflächenapplikatoren, n.n.bez.

92.29.49 ↔ Brachytherapie mit Oberflächenapplikatoren, sonstige

#### ADRG M11

#### Laserdestruktion der Prostata oder transurethrale Prostatektomie

Mindestens eine Prozedur in Tabelle M11-1

#### DRG M11A

#### Laserdestruktion der Prostata oder transurethrale Prostatektomie mit äusserst schweren CC

PCCL > 3

#### DRG M11B

#### Laserdestruktion der Prostata

Prozedur in Tabelle M11-2

**DRG M11C****Transurethrale Prostataresektion****Prozedur M11-1**

- |            |   |         |  |
|------------|---|---------|--|
| 60.20 ↔    | Transurethrale Prostatektomie, n.n.bez.                               | 60.22 ↔ | Transurethrale Prostatektomie, Elektroresektion und Elektrovaporisation von Prostatagewebe |
| 60.21.11 ↔ | Transurethrale laserinduzierte Prostatektomie mit Kontakt beim Laser  | 60.29 ↔ | Transurethrale Prostatektomie, sonstige  |
| 60.21.12 ↔ | Transurethrale laserinduzierte Prostatektomie ohne Kontakt beim Laser |         |  |

**Prozedur M11-2**

- |            |  |            |   |
|------------|--|------------|---|
| 60.21.11 ↔ | Transurethrale laserinduzierte Prostatektomie mit Kontakt beim Laser | 60.21.12 ↔ | Transurethrale laserinduzierte Prostatektomie ohne Kontakt beim Laser |
|------------|--|------------|---|

**ADRG M37****Grosse Eingriffe an Darm oder Harnblase oder komplizierende Prozeduren mit bestimmtem operativem Eingriff oder mehrzeitige Eingriffe bei Erkrankungen und Störungen der männlichen Geschlechtsorgane oder Vakuumbehandlung**

Prozedur in Tabelle M37-1 oder Komplizierende Prozeduren und (Definition der DRG (M06Z) oder Definition der DRG (M09A) oder Definition der DRG (M10Z)) oder Mehrzeitige komplexe OR-Prozeduren oder Vakuumbehandlung

**DRG M37Z****Grosse Eingriffe an Darm oder Harnblase oder komplizierende Prozeduren mit bestimmtem operativem Eingriff oder mehrzeitige Eingriffe bei Erkrankungen und Störungen der männlichen Geschlechtsorgane oder Vakuumbehandlung****Prozedur M37-1**

- |            |  |            |   |
|------------|--|------------|---|
| 45.61 ↔    | Multiple Segmentresektion am Dünndarm                      | 46.20 ↔    | Jejunostomie und Ileostomie, n.n.bez.   |
| 45.63.00 ↔ | Totalexstirpation des Dünndarms, n.n.bez.                  | 46.25.11 ↔ | Endständige Jejunostomie und Ileostomie, offen chirurgisch  |
| 45.63.99 ↔ | Totalexstirpation des Dünndarms, sonstige                  | 46.25.12 ↔ | Endständige Jejunostomie und Ileostomie, laparoskopisch   |
| 45.72.11 ↔ | Ileozäkale Resektion, offen chirurgisch                    | 46.26.11 ↔ | Doppelläufige Jejunostomie und Ileostomie, offen chirurgisch  |
| 45.72.12 ↔ | Ileozäkale Resektion, laparoskopisch                       | 46.26.12 ↔ | Doppelläufige Jejunostomie und Ileostomie, laparoskopisch   |
| 45.73.11 ↔ | Hemikolektomie rechts, offen chirurgisch                   | 46.29 ↔    | Jejunostomie und Ileostomie, sonstige   |
| 45.73.12 ↔ | Hemikolektomie rechts, laparoskopisch                      | 46.2A ↔    | Anlage einer Bishop-Koop-Anastomose   |
| 45.74.11 ↔ | Resektion des Colon transversum, offen chirurgisch         | 46.33 ↔    | Anlage einer Duodenostomie  |
| 45.74.12 ↔ | Resektion des Colon transversum, laparoskopisch            | 46.39 ↔    | Sonstige Enterostomie, sonstige   |
| 45.75.11 ↔ | Hemikolektomie links, offen chirurgisch                    | 48.41 ↔    | Submuköse Rektumresektion nach Soave  |
| 45.75.12 ↔ | Hemikolektomie links, laparoskopisch                       | 48.49 ↔    | Rektumresektion mit Durchzugsverfahren, sonstige  |
| 45.75.21 ↔ | Hemikolektomie links mit Sigmoidektomie, offen chirurgisch | 48.50 ↔    | Rektumresektion ohne Sphinktererhaltung, n.n.bez.   |
| 45.75.22 ↔ | Hemikolektomie links mit Sigmoidektomie, laparoskopisch    | 48.51 ↔    | Abdominoperineale Rektumresektion   |
| 45.76.09 ↔ | Sigmoidektomie, sonstige                                   | 48.53 ↔    | Abdominosakrale, sakroperineale und perineale Rektumresektion   |
| 45.76.11 ↔ | Sigmoidektomie, offen chirurgisch                          | 48.59 ↔    | Rektumresektion ohne Sphinktererhaltung, sonstige   |
| 45.76.21 ↔ | Sigmoidektomie, laparoskopisch                             | 48.65 ↔    | Rektumresektion nach Duhamel  |
| 45.77.11 ↔ | Erweiterte Hemikolektomie rechts, offen chirurgisch        | 48.66.00 ↔ | Rektumresektion mit Sphinktererhaltung, n.n.bez.  |
| 45.77.12 ↔ | Erweiterte Hemikolektomie rechts, laparoskopisch           | 48.66.09 ↔ | Rektumresektion mit Sphinktererhaltung, sonstige  |
| 45.77.21 ↔ | Erweiterte Hemikolektomie links, offen chirurgisch         | 48.66.11 ↔ | Manschettenresektion und tubuläre Resektion des Rektums, mit Anastomose, offen chirurgisch                      |
| 45.77.22 ↔ | Erweiterte Hemikolektomie links, laparoskopisch            | 48.66.12 ↔ | Manschettenresektion und tubuläre Resektion des Rektums, mit Enterostoma und Blindverschluss, offen chirurgisch |
| 45.78.11 ↔ | Segmentresektion, offen chirurgisch                        | 48.66.13 ↔ | Manschettenresektion und tubuläre Resektion des Rektums, mit Anastomose, laparoskopisch                         |
| 45.78.12 ↔ | Segmentresektion, laparoskopisch                           | 48.66.14 ↔ | Manschettenresektion und tubuläre Resektion des Rektums, mit Enterostoma und Blindverschluss, laparoskopisch    |
| 45.78.21 ↔ | Multiple Segmentresektion, offen chirurgisch               | 48.66.15 ↔ | Manschettenresektion und tubuläre Resektion des Rektums, peranal  |
| 45.78.22 ↔ | Multiple Segmentresektion, laparoskopisch                  |            |   |
| 45.80 ↔    | Kolektomie und Proktokolektomie, n.n.bez.                  |            |   |
| 45.81.11 ↔ | Kolektomie, offen chirurgisch                              |            |   |
| 45.81.12 ↔ | Kolektomie, laparoskopisch                                 |            |   |
| 45.82.11 ↔ | Proktokolektomie, offen chirurgisch                        |            |   |
| 45.82.12 ↔ | Proktokolektomie, laparoskopisch                           |            |   |
| 45.89 ↔    | Kolektomie und Proktokolektomie, sonstige                  |            |   |
| 46.12.11 ↔ | Endständige Kolostomie, offen chirurgisch                  |            |   |
| 46.12.12 ↔ | Endständige Kolostomie, laparoskopisch                     |            |   |
| 46.15.11 ↔ | Doppelläufige Kolostomie, offen chirurgisch                |            |   |
| 46.15.12 ↔ | Doppelläufige Kolostomie, laparoskopisch                   |            |   |

48.66.21 ↔	Anteriore Rektumresektion, mit Anastomose, offen chirurgisch	57.6X.12 ↔	Partielle Zystektomie, mit einseitiger oder beidseitiger Ureterneointegration, offen chirurgisch
48.66.22 ↔	Anteriore Rektumresektion, mit Enterostoma sowie Blindverschluss, offen chirurgisch	57.6X.13 ↔	Partielle Zystektomie, mit einseitiger oder beidseitiger Ureterneointegration, laparoskopisch
48.66.23 ↔	Anteriore Rektumresektion, mit Anastomose, laparoskopisch	57.6X.20 ↔	Partielle Zystektomie, Supratrigonale oder subtotale Resektion, ohne Ureterneointegration, offen chirurgisch
48.66.24 ↔	Anteriore Rektumresektion, mit Enterostoma sowie Blindverschluss, laparoskopisch	57.6X.21 ↔	Partielle Zystektomie, Supratrigonale oder subtotale Resektion, ohne Ureterneointegration, laparoskopisch
48.66.25 ↔	Anteriore Rektumresektion, peranal	57.6X.22 ↔	Partielle Zystektomie, Supratrigonale oder subtotale Resektion mit einseitiger oder beidseitiger Ureterneointegration, offen chirurgisch
48.66.31 ↔	Tiefe anteriore Rektumresektion, mit Anastomose, offen chirurgisch	57.6X.23 ↔	Partielle Zystektomie, Supratrigonale oder subtotale Resektion mit einseitiger oder beidseitiger Ureterneointegration, laparoskopisch
48.66.32 ↔	Tiefe anteriore Rektumresektion, mit Enterostoma sowie Blindverschluss, offen chirurgisch	57.71.00 ↔	Radikale Zystektomie, n.n.bez.
48.66.33 ↔	Tiefe anteriore Rektumresektion, mit Anastomose, laparoskopisch	57.71.10 ↔	Radikale Zystektomie, ohne Urethrektomie, beim Mann, offen chirurgisch
48.66.34 ↔	Tiefe anteriore Rektumresektion, mit Enterostoma sowie Blindverschluss, laparoskopisch	57.71.11 ↔	Radikale Zystektomie, ohne Urethrektomie, beim Mann, laparoskopisch
48.66.35 ↔	Tiefe anteriore Rektumresektion, mit Anastomose, peranal	57.71.20 ↔	Radikale Zystektomie, mit Urethrektomie, beim Mann, offen chirurgisch
48.69 ↔	Sonstige Rektumresektion, sonstige	57.71.21 ↔	Radikale Zystektomie, mit Urethrektomie, beim Mann, laparoskopisch
56.51.00 ↔	Aufbau einer kutanen Ureteroileostomie, n.n.bez.	57.71.50 ↔	Radikale Zystektomie, Becken-Eviszeration [Exenteration] beim Mann, offen chirurgisch
56.51.10 ↔	Aufbau einer kutanen Ureteroileostomie, Ureteroileokutaneostomie [Ileum-Conduit] oder Ureterokolokutaneostomie [Kolon-/Sigma-Conduit], offen chirurgisch	57.71.51 ↔	Radikale Zystektomie, Becken-Eviszeration [Exenteration] beim Mann, laparoskopisch
56.51.11 ↔	Aufbau einer kutanen Ureteroileostomie, Ureteroileokutaneostomie [Ileum-Conduit] oder Ureterokolokutaneostomie [Kolon-/Sigma-Conduit], laparoskopisch	57.71.99 ↔	Radikale Zystektomie, sonstige
56.51.12 ↔	Aufbau einer kutanen Ureteroileostomie, mit Darminterponat [Conduit] (nicht kontinentes Stoma), sonstiger Zugang	57.79.00 ↔	Sonstige totale Zystektomie, n.n.bez.
56.51.20 ↔	Aufbau einer kutanen Ureteroileostomie, Umwandlung einer anderen supravvesikalen Harnableitung in eine kutane Ureteroileostomie	57.79.10 ↔	Sonstige totale Zystektomie, Einfache Zystektomie, beim Mann, offen chirurgisch
56.51.30 ↔	Aufbau einer kutanen Ureteroileostomie, mit Darmreservoir (kontinentes Stoma)	57.79.11 ↔	Sonstige totale Zystektomie, Einfache Zystektomie, beim Mann, laparoskopisch
56.51.99 ↔	Aufbau einer kutanen Ureteroileostomie, sonstige	57.79.99 ↔	Sonstige totale Zystektomie, sonstige
56.52.00 ↔	Revision einer kutanen Ureteroileostomie, n.n.bez.	57.87.10 ↔	Rekonstruktion an der Harnblase, mit Ileum, Kolon oder Magen, offen chirurgisch
56.52.10 ↔	Revision einer kutanen Ureteroileostomie, mit Darminterponat [Conduit]	57.87.11 ↔	Rekonstruktion an der Harnblase, mit Ileum, Kolon oder Magen, laparoskopisch
56.52.20 ↔	Revision einer kutanen Ureteroileostomie, mit Darmreservoir (kontinentes Stoma)	57.87.20 ↔	Umwandlung einer anderen supravvesikalen Harnableitung in eine Ersatzharnblase, offen chirurgisch
56.52.99 ↔	Revision einer kutanen Ureteroileostomie, sonstige	57.87.21 ↔	Umwandlung einer anderen supravvesikalen Harnableitung in eine Ersatzharnblase, laparoskopisch
56.71.00 ↔	Harnableitung in den Darm, n.n.bez.	57.87.30 ↔	Reduktionsplastik der Harnblase, offen chirurgisch
56.71.10 ↔	Ureterosigmoideostomie mit Reservoirbildung, offen chirurgisch	57.87.31 ↔	Reduktionsplastik der Harnblase, laparoskopisch
56.71.11 ↔	Ureterosigmoideostomie mit Reservoirbildung, laparoskopisch	57.87.40 ↔	Augmentation der Harnblase, offen chirurgisch
56.71.20 ↔	Umwandlung einer anderen supravvesikalen Harnableitung in eine Harnableitung in den Darm	57.87.41 ↔	Augmentation der Harnblase, laparoskopisch
56.71.99 ↔	Harnableitung in den Darm, sonstige	57.87.99 ↔	Rekonstruktion an der Harnblase, sonstige
56.72 ↔	Revision einer ureterointestinalen Anastomose		

**ADRG M38****Krankheiten und Störungen der männlichen Geschlechtsorgane mit intensivmedizinischer Komplexbehandlung/IMCK > 196/119 Aufwandspunkten**

Mindestens eine Prozedur in Tabelle M38-1

**DRG M38A****Krankheiten und Störungen der männlichen Geschlechtsorgane mit intensivmedizinischer Komplexbehandlung/IMCK > 196/184 Aufwandspunkten**

Mindestens eine Prozedur in Tabelle M38-2

**DRG M38B****Krankheiten und Störungen der männlichen Geschlechtsorgane mit intensivmedizinischer Komplexbehandlung/IMCK > 119 bis 184 Aufwandspunkten****Prozedur M38-1**

99.B7.12 †↔ Intensivmedizinische Komplexbehandlung, 120 bis 184 Aufwandspunkte	99.B7.4B †↔ Intensivmedizinische Komplexbehandlung im Kindesalter (Basisprozedur), 1471 bis 1764 Aufwandspunkte
99.B7.13 †↔ Intensivmedizinische Komplexbehandlung, 185 bis 360 Aufwandspunkte	99.B7.4C †↔ Intensivmedizinische Komplexbehandlung im Kindesalter (Basisprozedur), 1765 bis 2058 Aufwandspunkte
99.B7.14 †↔ Intensivmedizinische Komplexbehandlung, 361 bis 552 Aufwandspunkte	99.B7.4D †↔ Intensivmedizinische Komplexbehandlung im Kindesalter (Basisprozedur), 2059 bis 2352 Aufwandspunkte
99.B7.15 †↔ Intensivmedizinische Komplexbehandlung, 553 bis 828 Aufwandspunkte	99.B7.4E †↔ Intensivmedizinische Komplexbehandlung im Kindesalter (Basisprozedur), 2353 bis 2646 Aufwandspunkte
99.B7.16 †↔ Intensivmedizinische Komplexbehandlung, 829 bis 1104 Aufwandspunkte	99.B7.4F †↔ Intensivmedizinische Komplexbehandlung im Kindesalter (Basisprozedur), 2647 bis 2940 Aufwandspunkte
99.B7.17 †↔ Intensivmedizinische Komplexbehandlung, 1105 bis 1380 Aufwandspunkte	99.B7.4G †↔ Intensivmedizinische Komplexbehandlung im Kindesalter (Basisprozedur), 2941 bis 3430 Aufwandspunkte
99.B7.18 †↔ Intensivmedizinische Komplexbehandlung, 1381 bis 1656 Aufwandspunkte	99.B7.4H †↔ Intensivmedizinische Komplexbehandlung im Kindesalter (Basisprozedur), 3431 bis 3920 Aufwandspunkte
99.B7.1A †↔ Intensivmedizinische Komplexbehandlung, 1657 bis 1932 Aufwandspunkte	99.B7.4I †↔ Intensivmedizinische Komplexbehandlung im Kindesalter (Basisprozedur), 3921 bis 4410 Aufwandspunkte
99.B7.1B †↔ Intensivmedizinische Komplexbehandlung, 1933 bis 2208 Aufwandspunkte	99.B7.4J †↔ Intensivmedizinische Komplexbehandlung im Kindesalter (Basisprozedur), 4411 bis 4900 Aufwandspunkte
99.B7.1C †↔ Intensivmedizinische Komplexbehandlung, 2209 bis 2484 Aufwandspunkte	99.B7.4K †↔ Intensivmedizinische Komplexbehandlung im Kindesalter (Basisprozedur), 4901 bis 5880 Aufwandspunkte
99.B7.1D †↔ Intensivmedizinische Komplexbehandlung, 2485 bis 2760 Aufwandspunkte	99.B7.4L †↔ Intensivmedizinische Komplexbehandlung im Kindesalter (Basisprozedur), 5881 bis 6860 Aufwandspunkte
99.B7.1E †↔ Intensivmedizinische Komplexbehandlung, 2761 bis 3220 Aufwandspunkte	99.B7.4M †↔ Intensivmedizinische Komplexbehandlung im Kindesalter (Basisprozedur), 6861 bis 7840 Aufwandspunkte
99.B7.1F †↔ Intensivmedizinische Komplexbehandlung, 3221 bis 3680 Aufwandspunkte	99.B7.4N †↔ Intensivmedizinische Komplexbehandlung im Kindesalter (Basisprozedur), 7841 bis 9800 Aufwandspunkte
99.B7.1G †↔ Intensivmedizinische Komplexbehandlung, 3681 bis 4600 Aufwandspunkte	99.B7.4O †↔ Intensivmedizinische Komplexbehandlung im Kindesalter (Basisprozedur), 9801 bis 11760 Aufwandspunkte
99.B7.1H †↔ Intensivmedizinische Komplexbehandlung, 4601 bis 5520 Aufwandspunkte	99.B7.4P †↔ Intensivmedizinische Komplexbehandlung im Kindesalter (Basisprozedur), 11761 bis 13720 Aufwandspunkte
99.B7.1I †↔ Intensivmedizinische Komplexbehandlung, 5521 bis 7360 Aufwandspunkte	99.B7.4Q †↔ Intensivmedizinische Komplexbehandlung im Kindesalter (Basisprozedur), 13721 bis 16660 Aufwandspunkte
99.B7.1J †↔ Intensivmedizinische Komplexbehandlung, 7361 bis 9200 Aufwandspunkte	99.B7.4R †↔ Intensivmedizinische Komplexbehandlung im Kindesalter (Basisprozedur), 16661 bis 19600 Aufwandspunkte
99.B7.1K †↔ Intensivmedizinische Komplexbehandlung, 9201 bis 11040 Aufwandspunkte	99.B7.4S †↔ Intensivmedizinische Komplexbehandlung im Kindesalter (Basisprozedur), 19601 und mehr Aufwandspunkte
99.B7.1L †↔ Intensivmedizinische Komplexbehandlung, 11041 bis 13800 Aufwandspunkte	99.B7.54 †↔ Intensivmedizinische Komplexbehandlung im Neugeborenenalter (Basisprozedur), 197 bis 392 Aufwandspunkte
99.B7.1M †↔ Intensivmedizinische Komplexbehandlung, 13801 bis 16560 Aufwandspunkte	99.B7.55 †↔ Intensivmedizinische Komplexbehandlung im Neugeborenenalter (Basisprozedur), 393 bis 588 Aufwandspunkte
99.B7.1N †↔ Intensivmedizinische Komplexbehandlung, 16561 bis 19320 Aufwandspunkte	99.B7.56 †↔ Intensivmedizinische Komplexbehandlung im Neugeborenenalter (Basisprozedur), 589 bis 784 Aufwandspunkte
99.B7.1O †↔ Intensivmedizinische Komplexbehandlung, 19321 und mehr Aufwandspunkte	
99.B7.44 †↔ Intensivmedizinische Komplexbehandlung im Kindesalter (Basisprozedur), 197 bis 392 Aufwandspunkte	
99.B7.45 †↔ Intensivmedizinische Komplexbehandlung im Kindesalter (Basisprozedur), 393 bis 588 Aufwandspunkte	
99.B7.46 †↔ Intensivmedizinische Komplexbehandlung im Kindesalter (Basisprozedur), 589 bis 784 Aufwandspunkte	
99.B7.47 †↔ Intensivmedizinische Komplexbehandlung im Kindesalter (Basisprozedur), 785 bis 980 Aufwandspunkte	
99.B7.48 †↔ Intensivmedizinische Komplexbehandlung im Kindesalter (Basisprozedur), 981 bis 1176 Aufwandspunkte	
99.B7.4A †↔ Intensivmedizinische Komplexbehandlung im Kindesalter (Basisprozedur), 1177 bis 1470 Aufwandspunkte	

99.B7.57 †↔ Intensivmedizinische Komplexbehandlung im Neugeborenenalter (Basisprozedur), 785 bis 980 Aufwandspunkte	99.B8.16 †↔ IMC-Komplexbehandlung des Erwachsenen, 829 bis 1104 Aufwandspunkte
99.B7.58 †↔ Intensivmedizinische Komplexbehandlung im Neugeborenenalter (Basisprozedur), 981 bis 1176 Aufwandspunkte	99.B8.17 †↔ IMC-Komplexbehandlung des Erwachsenen, 1105 bis 1380 Aufwandspunkte
99.B7.5A †↔ Intensivmedizinische Komplexbehandlung im Neugeborenenalter (Basisprozedur), 1177 bis 1470 Aufwandspunkte	99.B8.18 †↔ IMC-Komplexbehandlung des Erwachsenen, 1381 bis 1656 Aufwandspunkte
99.B7.5B †↔ Intensivmedizinische Komplexbehandlung im Neugeborenenalter (Basisprozedur), 1471 bis 1764 Aufwandspunkte	99.B8.1A †↔ IMC-Komplexbehandlung des Erwachsenen, 1657 bis 1932 Aufwandspunkte
99.B7.5C †↔ Intensivmedizinische Komplexbehandlung im Neugeborenenalter (Basisprozedur), 1765 bis 2058 Aufwandspunkte	99.B8.1B †↔ IMC-Komplexbehandlung des Erwachsenen, 1933 bis 2208 Aufwandspunkte
99.B7.5D †↔ Intensivmedizinische Komplexbehandlung im Neugeborenenalter (Basisprozedur), 2059 bis 2352 Aufwandspunkte	99.B8.1C †↔ IMC-Komplexbehandlung des Erwachsenen, 2209 bis 2484 Aufwandspunkte
99.B7.5E †↔ Intensivmedizinische Komplexbehandlung im Neugeborenenalter (Basisprozedur), 2353 bis 2646 Aufwandspunkte	99.B8.1D †↔ IMC-Komplexbehandlung des Erwachsenen, 2485 bis 2760 Aufwandspunkte
99.B7.5F †↔ Intensivmedizinische Komplexbehandlung im Neugeborenenalter (Basisprozedur), 2647 bis 2940 Aufwandspunkte	99.B8.1E †↔ IMC-Komplexbehandlung des Erwachsenen, 2761 bis 3220 Aufwandspunkte
99.B7.5G †↔ Intensivmedizinische Komplexbehandlung im Neugeborenenalter (Basisprozedur), 2941 bis 3430 Aufwandspunkte	99.B8.1F †↔ IMC-Komplexbehandlung des Erwachsenen, 3221 bis 3680 Aufwandspunkte
99.B7.5H †↔ Intensivmedizinische Komplexbehandlung im Neugeborenenalter (Basisprozedur), 3431 bis 3920 Aufwandspunkte	99.B8.1G †↔ IMC-Komplexbehandlung des Erwachsenen, 3681 bis 4600 Aufwandspunkte
99.B7.5I †↔ Intensivmedizinische Komplexbehandlung im Neugeborenenalter (Basisprozedur), 3921 bis 4410 Aufwandspunkte	99.B8.1H †↔ IMC-Komplexbehandlung des Erwachsenen, 4601 bis 5520 Aufwandspunkte
99.B7.5J †↔ Intensivmedizinische Komplexbehandlung im Neugeborenenalter (Basisprozedur), 4411 bis 4900 Aufwandspunkte	99.B8.1I †↔ IMC-Komplexbehandlung des Erwachsenen, 5521 bis 7360 Aufwandspunkte
99.B7.5K †↔ Intensivmedizinische Komplexbehandlung im Neugeborenenalter (Basisprozedur), 4901 bis 5880 Aufwandspunkte	99.B8.1J †↔ IMC-Komplexbehandlung des Erwachsenen, 7361 bis 9200 Aufwandspunkte
99.B7.5L †↔ Intensivmedizinische Komplexbehandlung im Neugeborenenalter (Basisprozedur), 5881 bis 6860 Aufwandspunkte	99.B8.1K †↔ IMC-Komplexbehandlung des Erwachsenen, 9201 bis 11040 Aufwandspunkte
99.B7.5M †↔ Intensivmedizinische Komplexbehandlung im Neugeborenenalter (Basisprozedur), 6861 bis 7840 Aufwandspunkte	99.B8.1L †↔ IMC-Komplexbehandlung des Erwachsenen, 11041 bis 13800 Aufwandspunkte
99.B7.5N †↔ Intensivmedizinische Komplexbehandlung im Neugeborenenalter (Basisprozedur), 7841 bis 9800 Aufwandspunkte	99.B8.1M †↔ IMC-Komplexbehandlung des Erwachsenen, 13801 bis 16560 Aufwandspunkte
99.B7.5O †↔ Intensivmedizinische Komplexbehandlung im Neugeborenenalter (Basisprozedur), 9801 bis 11760 Aufwandspunkte	99.B8.1N †↔ IMC-Komplexbehandlung des Erwachsenen, 16561 bis 19320 Aufwandspunkte
99.B7.5P †↔ Intensivmedizinische Komplexbehandlung im Neugeborenenalter (Basisprozedur), 11761 bis 13720 Aufwandspunkte	99.B8.1O †↔ IMC-Komplexbehandlung des Erwachsenen, 19321 und mehr Aufwandspunkte
99.B7.5Q †↔ Intensivmedizinische Komplexbehandlung im Neugeborenenalter (Basisprozedur), 13721 bis 16660 Aufwandspunkte	99.B8.44 †↔ IMC-Komplexbehandlung im Kindesalter, 197 bis 392 Aufwandspunkte
99.B7.5R †↔ Intensivmedizinische Komplexbehandlung im Neugeborenenalter (Basisprozedur), 16661 bis 19600 Aufwandspunkte	99.B8.45 †↔ IMC-Komplexbehandlung im Kindesalter, 393 bis 588 Aufwandspunkte
99.B7.5S †↔ Intensivmedizinische Komplexbehandlung im Neugeborenenalter (Basisprozedur), 19601 und mehr Aufwandspunkte	99.B8.46 †↔ IMC-Komplexbehandlung im Kindesalter, 589 bis 784 Aufwandspunkte
99.B8.12 †↔ IMC-Komplexbehandlung des Erwachsenen, 120 bis 184 Aufwandspunkte	99.B8.47 †↔ IMC-Komplexbehandlung im Kindesalter, 785 bis 980 Aufwandspunkte
99.B8.13 †↔ IMC-Komplexbehandlung des Erwachsenen, 185 bis 360 Aufwandspunkte	99.B8.48 †↔ IMC-Komplexbehandlung im Kindesalter, 981 bis 1176 Aufwandspunkte
99.B8.14 †↔ IMC-Komplexbehandlung des Erwachsenen, 361 bis 552 Aufwandspunkte	99.B8.4A †↔ IMC-Komplexbehandlung im Kindesalter, 1177 bis 1470 Aufwandspunkte
99.B8.15 †↔ IMC-Komplexbehandlung des Erwachsenen, 553 bis 828 Aufwandspunkte	99.B8.4B †↔ IMC-Komplexbehandlung im Kindesalter, 1471 bis 1764 Aufwandspunkte
	99.B8.4C †↔ IMC-Komplexbehandlung im Kindesalter, 1765 bis 2058 Aufwandspunkte
	99.B8.4D †↔ IMC-Komplexbehandlung im Kindesalter, 2059 bis 2352 Aufwandspunkte
	99.B8.4E †↔ IMC-Komplexbehandlung im Kindesalter, 2353 bis 2646 Aufwandspunkte
	99.B8.4F †↔ IMC-Komplexbehandlung im Kindesalter, 2647 bis 2940 Aufwandspunkte
	99.B8.4G †↔ IMC-Komplexbehandlung im Kindesalter, 2941 bis 3430 Aufwandspunkte
	99.B8.4H †↔ IMC-Komplexbehandlung im Kindesalter, 3431 bis 3920 Aufwandspunkte
	99.B8.4I †↔ IMC-Komplexbehandlung im Kindesalter, 3921 bis 4410 Aufwandspunkte
	99.B8.4J †↔ IMC-Komplexbehandlung im Kindesalter, 4411 bis 4900 Aufwandspunkte
	99.B8.4K †↔ IMC-Komplexbehandlung im Kindesalter, 4901 bis 5880 Aufwandspunkte
	99.B8.4L †↔ IMC-Komplexbehandlung im Kindesalter, 5881 bis 6860 Aufwandspunkte

99.B8.4M †↔ IMC-Komplexbehandlung im Kindesalter, 6861 bis 7840 Aufwandspunkte	99.B8.5E †↔ IMC-Komplexbehandlung im Neugeborenenalter, 2353 bis 2646 Aufwandspunkte
99.B8.4N †↔ IMC-Komplexbehandlung im Kindesalter, 7841 bis 9800 Aufwandspunkte	99.B8.5F †↔ IMC-Komplexbehandlung im Neugeborenenalter, 2647 bis 2940 Aufwandspunkte
99.B8.4O †↔ IMC-Komplexbehandlung im Kindesalter, 9801 bis 11760 Aufwandspunkte	99.B8.5G †↔ IMC-Komplexbehandlung im Neugeborenenalter, 2941 bis 3430 Aufwandspunkte
99.B8.4P †↔ IMC-Komplexbehandlung im Kindesalter, 11761 bis 13720 Aufwandspunkte	99.B8.5H †↔ IMC-Komplexbehandlung im Neugeborenenalter, 3431 bis 3920 Aufwandspunkte
99.B8.4Q †↔ IMC-Komplexbehandlung im Kindesalter, 13721 bis 16660 Aufwandspunkte	99.B8.5I †↔ IMC-Komplexbehandlung im Neugeborenenalter, 3921 bis 4410 Aufwandspunkte
99.B8.4R †↔ IMC-Komplexbehandlung im Kindesalter, 16661 bis 19600 Aufwandspunkte	99.B8.5J †↔ IMC-Komplexbehandlung im Neugeborenenalter, 4411 bis 4900 Aufwandspunkte
99.B8.4S †↔ IMC-Komplexbehandlung im Kindesalter, 19601 und mehr Aufwandspunkte	99.B8.5K †↔ IMC-Komplexbehandlung im Neugeborenenalter, 4901 bis 5880 Aufwandspunkte
99.B8.54 †↔ IMC-Komplexbehandlung im Neugeborenenalter, 197 bis 392 Aufwandspunkte	99.B8.5L †↔ IMC-Komplexbehandlung im Neugeborenenalter, 5881 bis 6860 Aufwandspunkte
99.B8.55 †↔ IMC-Komplexbehandlung im Neugeborenenalter, 393 bis 588 Aufwandspunkte	99.B8.5M †↔ IMC-Komplexbehandlung im Neugeborenenalter, 6861 bis 7840 Aufwandspunkte
99.B8.56 †↔ IMC-Komplexbehandlung im Neugeborenenalter, 589 bis 784 Aufwandspunkte	99.B8.5N †↔ IMC-Komplexbehandlung im Neugeborenenalter, 7841 bis 9800 Aufwandspunkte
99.B8.57 †↔ IMC-Komplexbehandlung im Neugeborenenalter, 785 bis 980 Aufwandspunkte	99.B8.5O †↔ IMC-Komplexbehandlung im Neugeborenenalter, 9801 bis 11760 Aufwandspunkte
99.B8.58 †↔ IMC-Komplexbehandlung im Neugeborenenalter, 981 bis 1176 Aufwandspunkte	99.B8.5P †↔ IMC-Komplexbehandlung im Neugeborenenalter, 11761 bis 13720 Aufwandspunkte
99.B8.5A †↔ IMC-Komplexbehandlung im Neugeborenenalter, 1177 bis 1470 Aufwandspunkte	99.B8.5Q †↔ IMC-Komplexbehandlung im Neugeborenenalter, 13721 bis 16660 Aufwandspunkte
99.B8.5B †↔ IMC-Komplexbehandlung im Neugeborenenalter, 1471 bis 1764 Aufwandspunkte	99.B8.5R †↔ IMC-Komplexbehandlung im Neugeborenenalter, 16661 bis 19600 Aufwandspunkte
99.B8.5C †↔ IMC-Komplexbehandlung im Neugeborenenalter, 1765 bis 2058 Aufwandspunkte	99.B8.5S †↔ IMC-Komplexbehandlung im Neugeborenenalter, 19601 und mehr Aufwandspunkte
99.B8.5D †↔ IMC-Komplexbehandlung im Neugeborenenalter, 2059 bis 2352 Aufwandspunkte	

### Prozedur M38-2

99.B7.13 †↔ Intensivmedizinische Komplexbehandlung, 185 bis 360 Aufwandspunkte	99.B7.1L †↔ Intensivmedizinische Komplexbehandlung, 11041 bis 13800 Aufwandspunkte
99.B7.14 †↔ Intensivmedizinische Komplexbehandlung, 361 bis 552 Aufwandspunkte	99.B7.1M †↔ Intensivmedizinische Komplexbehandlung, 13801 bis 16560 Aufwandspunkte
99.B7.15 †↔ Intensivmedizinische Komplexbehandlung, 553 bis 828 Aufwandspunkte	99.B7.1N †↔ Intensivmedizinische Komplexbehandlung, 16561 bis 19320 Aufwandspunkte
99.B7.16 †↔ Intensivmedizinische Komplexbehandlung, 829 bis 1104 Aufwandspunkte	99.B7.1O †↔ Intensivmedizinische Komplexbehandlung, 19321 und mehr Aufwandspunkte
99.B7.17 †↔ Intensivmedizinische Komplexbehandlung, 1105 bis 1380 Aufwandspunkte	99.B7.44 †↔ Intensivmedizinische Komplexbehandlung im Kindesalter (Basisprozedur), 197 bis 392 Aufwandspunkte
99.B7.18 †↔ Intensivmedizinische Komplexbehandlung, 1381 bis 1656 Aufwandspunkte	99.B7.45 †↔ Intensivmedizinische Komplexbehandlung im Kindesalter (Basisprozedur), 393 bis 588 Aufwandspunkte
99.B7.1A †↔ Intensivmedizinische Komplexbehandlung, 1657 bis 1932 Aufwandspunkte	99.B7.46 †↔ Intensivmedizinische Komplexbehandlung im Kindesalter (Basisprozedur), 589 bis 784 Aufwandspunkte
99.B7.1B †↔ Intensivmedizinische Komplexbehandlung, 1933 bis 2208 Aufwandspunkte	99.B7.47 †↔ Intensivmedizinische Komplexbehandlung im Kindesalter (Basisprozedur), 785 bis 980 Aufwandspunkte
99.B7.1C †↔ Intensivmedizinische Komplexbehandlung, 2209 bis 2484 Aufwandspunkte	99.B7.48 †↔ Intensivmedizinische Komplexbehandlung im Kindesalter (Basisprozedur), 981 bis 1176 Aufwandspunkte
99.B7.1D †↔ Intensivmedizinische Komplexbehandlung, 2485 bis 2760 Aufwandspunkte	99.B7.4A †↔ Intensivmedizinische Komplexbehandlung im Kindesalter (Basisprozedur), 1177 bis 1470 Aufwandspunkte
99.B7.1E †↔ Intensivmedizinische Komplexbehandlung, 2761 bis 3220 Aufwandspunkte	99.B7.4B †↔ Intensivmedizinische Komplexbehandlung im Kindesalter (Basisprozedur), 1471 bis 1764 Aufwandspunkte
99.B7.1F †↔ Intensivmedizinische Komplexbehandlung, 3221 bis 3680 Aufwandspunkte	99.B7.4C †↔ Intensivmedizinische Komplexbehandlung im Kindesalter (Basisprozedur), 1765 bis 2058 Aufwandspunkte
99.B7.1G †↔ Intensivmedizinische Komplexbehandlung, 3681 bis 4600 Aufwandspunkte	99.B7.4D †↔ Intensivmedizinische Komplexbehandlung im Kindesalter (Basisprozedur), 2059 bis 2352 Aufwandspunkte
99.B7.1H †↔ Intensivmedizinische Komplexbehandlung, 4601 bis 5520 Aufwandspunkte	
99.B7.1I †↔ Intensivmedizinische Komplexbehandlung, 5521 bis 7360 Aufwandspunkte	
99.B7.1J †↔ Intensivmedizinische Komplexbehandlung, 7361 bis 9200 Aufwandspunkte	
99.B7.1K †↔ Intensivmedizinische Komplexbehandlung, 9201 bis 11040 Aufwandspunkte	

99.B7.4E †↔ Intensivmedizinische Komplexbehandlung im Kindesalter (Basisprozedur), 2353 bis 2646 Aufwandspunkte	99.B7.5D †↔ Intensivmedizinische Komplexbehandlung im Neugeborenenalter (Basisprozedur), 2059 bis 2352 Aufwandspunkte
99.B7.4F †↔ Intensivmedizinische Komplexbehandlung im Kindesalter (Basisprozedur), 2647 bis 2940 Aufwandspunkte	99.B7.5E †↔ Intensivmedizinische Komplexbehandlung im Neugeborenenalter (Basisprozedur), 2353 bis 2646 Aufwandspunkte
99.B7.4G †↔ Intensivmedizinische Komplexbehandlung im Kindesalter (Basisprozedur), 2941 bis 3430 Aufwandspunkte	99.B7.5F †↔ Intensivmedizinische Komplexbehandlung im Neugeborenenalter (Basisprozedur), 2647 bis 2940 Aufwandspunkte
99.B7.4H †↔ Intensivmedizinische Komplexbehandlung im Kindesalter (Basisprozedur), 3431 bis 3920 Aufwandspunkte	99.B7.5G †↔ Intensivmedizinische Komplexbehandlung im Neugeborenenalter (Basisprozedur), 2941 bis 3430 Aufwandspunkte
99.B7.4I †↔ Intensivmedizinische Komplexbehandlung im Kindesalter (Basisprozedur), 3921 bis 4410 Aufwandspunkte	99.B7.5H †↔ Intensivmedizinische Komplexbehandlung im Neugeborenenalter (Basisprozedur), 3431 bis 3920 Aufwandspunkte
99.B7.4J †↔ Intensivmedizinische Komplexbehandlung im Kindesalter (Basisprozedur), 4411 bis 4900 Aufwandspunkte	99.B7.5I †↔ Intensivmedizinische Komplexbehandlung im Neugeborenenalter (Basisprozedur), 3921 bis 4410 Aufwandspunkte
99.B7.4K †↔ Intensivmedizinische Komplexbehandlung im Kindesalter (Basisprozedur), 4901 bis 5880 Aufwandspunkte	99.B7.5J †↔ Intensivmedizinische Komplexbehandlung im Neugeborenenalter (Basisprozedur), 4411 bis 4900 Aufwandspunkte
99.B7.4L †↔ Intensivmedizinische Komplexbehandlung im Kindesalter (Basisprozedur), 5881 bis 6860 Aufwandspunkte	99.B7.5K †↔ Intensivmedizinische Komplexbehandlung im Neugeborenenalter (Basisprozedur), 4901 bis 5880 Aufwandspunkte
99.B7.4M †↔ Intensivmedizinische Komplexbehandlung im Kindesalter (Basisprozedur), 6861 bis 7840 Aufwandspunkte	99.B7.5L †↔ Intensivmedizinische Komplexbehandlung im Neugeborenenalter (Basisprozedur), 5881 bis 6860 Aufwandspunkte
99.B7.4N †↔ Intensivmedizinische Komplexbehandlung im Kindesalter (Basisprozedur), 7841 bis 9800 Aufwandspunkte	99.B7.5M †↔ Intensivmedizinische Komplexbehandlung im Neugeborenenalter (Basisprozedur), 6861 bis 7840 Aufwandspunkte
99.B7.4O †↔ Intensivmedizinische Komplexbehandlung im Kindesalter (Basisprozedur), 9801 bis 11760 Aufwandspunkte	99.B7.5N †↔ Intensivmedizinische Komplexbehandlung im Neugeborenenalter (Basisprozedur), 7841 bis 9800 Aufwandspunkte
99.B7.4P †↔ Intensivmedizinische Komplexbehandlung im Kindesalter (Basisprozedur), 11761 bis 13720 Aufwandspunkte	99.B7.5O †↔ Intensivmedizinische Komplexbehandlung im Neugeborenenalter (Basisprozedur), 9801 bis 11760 Aufwandspunkte
99.B7.4Q †↔ Intensivmedizinische Komplexbehandlung im Kindesalter (Basisprozedur), 13721 bis 16660 Aufwandspunkte	99.B7.5P †↔ Intensivmedizinische Komplexbehandlung im Neugeborenenalter (Basisprozedur), 11761 bis 13720 Aufwandspunkte
99.B7.4R †↔ Intensivmedizinische Komplexbehandlung im Kindesalter (Basisprozedur), 16661 bis 19600 Aufwandspunkte	99.B7.5Q †↔ Intensivmedizinische Komplexbehandlung im Neugeborenenalter (Basisprozedur), 13721 bis 16660 Aufwandspunkte
99.B7.4S †↔ Intensivmedizinische Komplexbehandlung im Kindesalter (Basisprozedur), 19601 und mehr Aufwandspunkte	99.B7.5R †↔ Intensivmedizinische Komplexbehandlung im Neugeborenenalter (Basisprozedur), 16661 bis 19600 Aufwandspunkte
99.B7.54 †↔ Intensivmedizinische Komplexbehandlung im Neugeborenenalter (Basisprozedur), 197 bis 392 Aufwandspunkte	99.B7.5S †↔ Intensivmedizinische Komplexbehandlung im Neugeborenenalter (Basisprozedur), 19601 und mehr Aufwandspunkte
99.B7.55 †↔ Intensivmedizinische Komplexbehandlung im Neugeborenenalter (Basisprozedur), 393 bis 588 Aufwandspunkte	99.B8.13 †↔ IMC-Komplexbehandlung des Erwachsenen, 185 bis 360 Aufwandspunkte
99.B7.56 †↔ Intensivmedizinische Komplexbehandlung im Neugeborenenalter (Basisprozedur), 589 bis 784 Aufwandspunkte	99.B8.14 †↔ IMC-Komplexbehandlung des Erwachsenen, 361 bis 552 Aufwandspunkte
99.B7.57 †↔ Intensivmedizinische Komplexbehandlung im Neugeborenenalter (Basisprozedur), 785 bis 980 Aufwandspunkte	99.B8.15 †↔ IMC-Komplexbehandlung des Erwachsenen, 553 bis 828 Aufwandspunkte
99.B7.58 †↔ Intensivmedizinische Komplexbehandlung im Neugeborenenalter (Basisprozedur), 981 bis 1176 Aufwandspunkte	99.B8.16 †↔ IMC-Komplexbehandlung des Erwachsenen, 829 bis 1104 Aufwandspunkte
99.B7.5A †↔ Intensivmedizinische Komplexbehandlung im Neugeborenenalter (Basisprozedur), 1177 bis 1470 Aufwandspunkte	99.B8.17 †↔ IMC-Komplexbehandlung des Erwachsenen, 1105 bis 1380 Aufwandspunkte
99.B7.5B †↔ Intensivmedizinische Komplexbehandlung im Neugeborenenalter (Basisprozedur), 1471 bis 1764 Aufwandspunkte	99.B8.18 †↔ IMC-Komplexbehandlung des Erwachsenen, 1381 bis 1656 Aufwandspunkte
99.B7.5C †↔ Intensivmedizinische Komplexbehandlung im Neugeborenenalter (Basisprozedur), 1765 bis 2058 Aufwandspunkte	99.B8.1A †↔ IMC-Komplexbehandlung des Erwachsenen, 1657 bis 1932 Aufwandspunkte
	99.B8.1B †↔ IMC-Komplexbehandlung des Erwachsenen, 1933 bis 2208 Aufwandspunkte
	99.B8.1C †↔ IMC-Komplexbehandlung des Erwachsenen, 2209 bis 2484 Aufwandspunkte
	99.B8.1D †↔ IMC-Komplexbehandlung des Erwachsenen, 2485 bis 2760 Aufwandspunkte
	99.B8.1E †↔ IMC-Komplexbehandlung des Erwachsenen, 2761 bis 3220 Aufwandspunkte



99.B8.1F †↔ IMC-Komplexbehandlung des Erwachsenen, 3221 bis 3680 Aufwandspunkte	99.B8.4O †↔ IMC-Komplexbehandlung im Kindesalter, 9801 bis 11760 Aufwandspunkte
99.B8.1G †↔ IMC-Komplexbehandlung des Erwachsenen, 3681 bis 4600 Aufwandspunkte	99.B8.4P †↔ IMC-Komplexbehandlung im Kindesalter, 11761 bis 13720 Aufwandspunkte
99.B8.1H †↔ IMC-Komplexbehandlung des Erwachsenen, 4601 bis 5520 Aufwandspunkte	99.B8.4Q †↔ IMC-Komplexbehandlung im Kindesalter, 13721 bis 16660 Aufwandspunkte
99.B8.1I †↔ IMC-Komplexbehandlung des Erwachsenen, 5521 bis 7360 Aufwandspunkte	99.B8.4R †↔ IMC-Komplexbehandlung im Kindesalter, 16661 bis 19600 Aufwandspunkte
99.B8.1J †↔ IMC-Komplexbehandlung des Erwachsenen, 7361 bis 9200 Aufwandspunkte	99.B8.4S †↔ IMC-Komplexbehandlung im Kindesalter, 19601 und mehr Aufwandspunkte
99.B8.1K †↔ IMC-Komplexbehandlung des Erwachsenen, 9201 bis 11040 Aufwandspunkte	99.B8.54 †↔ IMC-Komplexbehandlung im Neugeborenenalter, 197 bis 392 Aufwandspunkte
99.B8.1L †↔ IMC-Komplexbehandlung des Erwachsenen, 11041 bis 13800 Aufwandspunkte	99.B8.55 †↔ IMC-Komplexbehandlung im Neugeborenenalter, 393 bis 588 Aufwandspunkte
99.B8.1M †↔ IMC-Komplexbehandlung des Erwachsenen, 13801 bis 16560 Aufwandspunkte	99.B8.56 †↔ IMC-Komplexbehandlung im Neugeborenenalter, 589 bis 784 Aufwandspunkte
99.B8.1N †↔ IMC-Komplexbehandlung des Erwachsenen, 16561 bis 19320 Aufwandspunkte	99.B8.57 †↔ IMC-Komplexbehandlung im Neugeborenenalter, 785 bis 980 Aufwandspunkte
99.B8.1O †↔ IMC-Komplexbehandlung des Erwachsenen, 19321 und mehr Aufwandspunkte	99.B8.58 †↔ IMC-Komplexbehandlung im Neugeborenenalter, 981 bis 1176 Aufwandspunkte
99.B8.44 †↔ IMC-Komplexbehandlung im Kindesalter, 197 bis 392 Aufwandspunkte	99.B8.5A †↔ IMC-Komplexbehandlung im Neugeborenenalter, 1177 bis 1470 Aufwandspunkte
99.B8.45 †↔ IMC-Komplexbehandlung im Kindesalter, 393 bis 588 Aufwandspunkte	99.B8.5B †↔ IMC-Komplexbehandlung im Neugeborenenalter, 1471 bis 1764 Aufwandspunkte
99.B8.46 †↔ IMC-Komplexbehandlung im Kindesalter, 589 bis 784 Aufwandspunkte	99.B8.5C †↔ IMC-Komplexbehandlung im Neugeborenenalter, 1765 bis 2058 Aufwandspunkte
99.B8.47 †↔ IMC-Komplexbehandlung im Kindesalter, 785 bis 980 Aufwandspunkte	99.B8.5D †↔ IMC-Komplexbehandlung im Neugeborenenalter, 2059 bis 2352 Aufwandspunkte
99.B8.48 †↔ IMC-Komplexbehandlung im Kindesalter, 981 bis 1176 Aufwandspunkte	99.B8.5E †↔ IMC-Komplexbehandlung im Neugeborenenalter, 2353 bis 2646 Aufwandspunkte
99.B8.4A †↔ IMC-Komplexbehandlung im Kindesalter, 1177 bis 1470 Aufwandspunkte	99.B8.5F †↔ IMC-Komplexbehandlung im Neugeborenenalter, 2647 bis 2940 Aufwandspunkte
99.B8.4B †↔ IMC-Komplexbehandlung im Kindesalter, 1471 bis 1764 Aufwandspunkte	99.B8.5G †↔ IMC-Komplexbehandlung im Neugeborenenalter, 2941 bis 3430 Aufwandspunkte
99.B8.4C †↔ IMC-Komplexbehandlung im Kindesalter, 1765 bis 2058 Aufwandspunkte	99.B8.5H †↔ IMC-Komplexbehandlung im Neugeborenenalter, 3431 bis 3920 Aufwandspunkte
99.B8.4D †↔ IMC-Komplexbehandlung im Kindesalter, 2059 bis 2352 Aufwandspunkte	99.B8.5I †↔ IMC-Komplexbehandlung im Neugeborenenalter, 3921 bis 4410 Aufwandspunkte
99.B8.4E †↔ IMC-Komplexbehandlung im Kindesalter, 2353 bis 2646 Aufwandspunkte	99.B8.5J †↔ IMC-Komplexbehandlung im Neugeborenenalter, 4411 bis 4900 Aufwandspunkte
99.B8.4F †↔ IMC-Komplexbehandlung im Kindesalter, 2647 bis 2940 Aufwandspunkte	99.B8.5K †↔ IMC-Komplexbehandlung im Neugeborenenalter, 4901 bis 5880 Aufwandspunkte
99.B8.4G †↔ IMC-Komplexbehandlung im Kindesalter, 2941 bis 3430 Aufwandspunkte	99.B8.5L †↔ IMC-Komplexbehandlung im Neugeborenenalter, 5881 bis 6860 Aufwandspunkte
99.B8.4H †↔ IMC-Komplexbehandlung im Kindesalter, 3431 bis 3920 Aufwandspunkte	99.B8.5M †↔ IMC-Komplexbehandlung im Neugeborenenalter, 6861 bis 7840 Aufwandspunkte
99.B8.4I †↔ IMC-Komplexbehandlung im Kindesalter, 3921 bis 4410 Aufwandspunkte	99.B8.5N †↔ IMC-Komplexbehandlung im Neugeborenenalter, 7841 bis 9800 Aufwandspunkte
99.B8.4J †↔ IMC-Komplexbehandlung im Kindesalter, 4411 bis 4900 Aufwandspunkte	99.B8.5O †↔ IMC-Komplexbehandlung im Neugeborenenalter, 9801 bis 11760 Aufwandspunkte
99.B8.4K †↔ IMC-Komplexbehandlung im Kindesalter, 4901 bis 5880 Aufwandspunkte	99.B8.5P †↔ IMC-Komplexbehandlung im Neugeborenenalter, 11761 bis 13720 Aufwandspunkte
99.B8.4L †↔ IMC-Komplexbehandlung im Kindesalter, 5881 bis 6860 Aufwandspunkte	99.B8.5Q †↔ IMC-Komplexbehandlung im Neugeborenenalter, 13721 bis 16660 Aufwandspunkte
99.B8.4M †↔ IMC-Komplexbehandlung im Kindesalter, 6861 bis 7840 Aufwandspunkte	99.B8.5R †↔ IMC-Komplexbehandlung im Neugeborenenalter, 16661 bis 19600 Aufwandspunkte
99.B8.4N †↔ IMC-Komplexbehandlung im Kindesalter, 7841 bis 9800 Aufwandspunkte	99.B8.5S †↔ IMC-Komplexbehandlung im Neugeborenenalter, 19601 und mehr Aufwandspunkte

**ADRG M60****Bösartige Neubildungen der männlichen Geschlechtsorgane**

Hauptdiagnose in Tabelle M60-1

**DRG M60A****Bösartige Neubildungen der männlichen Geschlechtsorgane, Alter < 12 Jahre oder mit äusserst schweren CC oder aufwendige Konstellationen bei BNB**

Alter &lt; 12 Jahre oder PCCL &gt; 3 oder Aufwendige Konstellationen bei BNB

**DRG M60B****Bösartige Neubildungen der männlichen Geschlechtsorgane****Diagnose M60-1**

C60.0	Bösartige Neubildung: Praeputium penis	C76.3	Bösartige Neubildung ungenau bezeichneter Lokalisationen: Becken
C60.1	Bösartige Neubildung: Glans penis	C79.82	Sekundäre bösartige Neubildung der Genitalorgane
C60.2	Bösartige Neubildung: Penisschaft	D07.4	Carcinoma in situ: Penis
C60.8	Bösartige Neubildung: Penis, mehrere Teilbereiche überlappend	D07.5	Carcinoma in situ: Prostata
C60.9	Bösartige Neubildung: Penis, nicht näher bezeichnet	D07.6	Carcinoma in situ: Sonstige und nicht näher bezeichnete männliche Genitalorgane
C61	Bösartige Neubildung der Prostata	D40.0	Neubildung unsicheren oder unbekanntem Verhaltens: Prostata
C62.0	Bösartige Neubildung: Dystoper Hoden	D40.1	Neubildung unsicheren oder unbekanntem Verhaltens: Hoden
C62.1	Bösartige Neubildung: Deszendierter Hoden	D40.7	Neubildung unsicheren oder unbekanntem Verhaltens: Sonstige männliche Genitalorgane
C62.9	Bösartige Neubildung: Hoden, nicht näher bezeichnet	D40.9	Neubildung unsicheren oder unbekanntem Verhaltens: Männliches Genitalorgan, nicht näher bezeichnet
C63.0	Bösartige Neubildung: Nebenhoden [Epididymis]	N42.3	Prostatadysplasie
C63.1	Bösartige Neubildung: Samenstrang		
C63.2	Bösartige Neubildung: Skrotum		
C63.7	Bösartige Neubildung: Sonstige näher bezeichnete männliche Genitalorgane		
C63.8	Bösartige Neubildung: Männliche Genitalorgane, mehrere Teilbereiche überlappend		
C63.9	Bösartige Neubildung: Männliches Genitalorgan, nicht näher bezeichnet		

**ADRG M61****Benigne Prostatahyperplasie**

Hauptdiagnose in Tabelle M61-1

**DRG M61Z****Benigne Prostatahyperplasie****Diagnose M61-1**

N40 Prostatahyperplasie

**ADRG M62****Infektion oder Entzündung der männlichen Geschlechtsorgane**

Hauptdiagnose in Tabelle M62-1

**DRG M62A****Infektion oder Entzündung der männlichen Geschlechtsorgane mit schweren CC**

PCCL &gt; 2

**DRG M62B****Infektion oder Entzündung der männlichen Geschlechtsorgane****Diagnose M62-1**

A51.0	Primärer syphilitischer Genitalaffekt	A56.1	Chlamydieninfektion des Pelvipitoneums und sonstiger Urogenitalorgane
A54.0	Gonokokkeninfektion des unteren Urogenitaltraktes ohne periurethralen Abszess oder Abszess der Glandulae urethrales	A56.2	Chlamydieninfektion des Urogenitaltraktes, nicht näher bezeichnet
A54.1	Gonokokkeninfektion des unteren Urogenitaltraktes mit periurethralem Abszess oder Abszess der Glandulae urethrales	A56.8	Durch Geschlechtsverkehr übertragene Chlamydieninfektion an sonstigen Lokalisationen
A54.2	Pelvipertonitis durch Gonokokken und Gonokokkeninfektionen sonstiger Urogenitalorgane	A57	Ulcus molle (venereum)
A55	Lymphogranuloma inguinale (venereum) durch Chlamydien	A58	Granuloma venereum (inguinale)
A56.0	Chlamydieninfektion des unteren Urogenitaltraktes	A59.0	Trichomoniasis urogenitalis
		A60.0	Infektion der Genitalorgane und des Urogenitaltraktes durch Herpesviren

A60.1	Infektion der Perianalhaut und des Rektums durch Herpesviren	N45.0	Orchitis, Epididymitis und Epididymoorchitis mit Abszess
A60.9	Infektion des Anogenitalbereiches durch Herpesviren, nicht näher bezeichnet	N45.9	Orchitis, Epididymitis und Epididymoorchitis ohne Abszess
A63.8	Sonstige näher bezeichnete, vorwiegend durch Geschlechtsverkehr übertragene Krankheiten	N47	Vorhauthypertrophie, Phimose und Paraphimose
A64	Durch Geschlechtsverkehr übertragene Krankheiten, nicht näher bezeichnet	N48.1	Balanoposthitis
B26.0	Mumps-Orchitis {N51.1}	N48.2	Sonstige entzündliche Krankheiten des Penis
B37.4	Kandidose an sonstigen Lokalisationen des Urogenitalsystems	N48.6	Induratio penis plastica
N41.0	Akute Prostatitis	N49.0	Entzündliche Krankheiten der Vesicula seminalis
N41.1	Chronische Prostatitis	N49.1	Entzündliche Krankheiten des Funiculus spermaticus, der Tunica vaginalis testis und des Ductus deferens
N41.2	Prostataabszess	N49.2	Entzündliche Krankheiten des Skrotums
N41.3	Prostatazystitis	N49.80	Fournier-Gangrän beim Mann
N41.8	Sonstige entzündliche Krankheiten der Prostata	N49.88	Entzündliche Krankheiten sonstiger näher bezeichneter männlicher Genitalorgane
N41.9	Entzündliche Krankheit der Prostata, nicht näher bezeichnet	N49.9	Entzündliche Krankheit eines nicht näher bezeichneten männlichen Genitalorgans
N43.1	Infizierte Hydrozele	Z41.2	Zirkumzision als Routinemaßnahme oder aus rituellen Gründen

**ADRG M64****Andere Krankheiten der männlichen Geschlechtsorgane oder Sterilisation beim Mann**

Hauptdiagnose in Tabelle M64-1

**DRG M64Z****Andere Krankheiten der männlichen Geschlechtsorgane oder Sterilisation beim Mann****Diagnose M64-1**

D17.6	Gutartige Neubildung des Fettgewebes des Samenstrangs	N50.0	Hodenatrophie
D29.0	Gutartige Neubildung: Penis	N50.1	Gefäßkrankheiten der männlichen Genitalorgane
D29.1	Gutartige Neubildung: Prostata	N50.8	Sonstige näher bezeichnete Krankheiten der männlichen Genitalorgane
D29.2	Gutartige Neubildung: Hoden	N50.9	Krankheit der männlichen Genitalorgane, nicht näher bezeichnet
D29.3	Gutartige Neubildung: Nebenhoden	N99.4	Peritoneale Adhäsionen im Becken nach medizinischen Maßnahmen
D29.4	Gutartige Neubildung: Skrotum	N99.9	Krankheit des Urogenitalsystems nach medizinischen Maßnahmen, nicht näher bezeichnet
D29.7	Gutartige Neubildung: Sonstige männliche Genitalorgane	P83.5	Angeborene Hydrozele
D29.9	Gutartige Neubildung: Männliches Genitalorgan, nicht näher bezeichnet	Q53.0	Ektopia testis
F52.2	Versagen genitaler Reaktionen	Q53.1	Nondescensus testis, einseitig
I86.1	Skrotumvarizen	Q53.2	Nondescensus testis, beidseitig
I86.2	Beckenvarizen	Q53.9	Nondescensus testis, nicht näher bezeichnet
L29.1	Pruritus scrotalis	Q54.0	Glanduläre Hypospadie
L29.3	Pruritus anogenitalis, nicht näher bezeichnet	Q54.1	Penile Hypospadie
N42.0	Prostatastein	Q54.2	Penoskrotale Hypospadie
N42.1	Kongestion und Blutung der Prostata	Q54.3	Perineale Hypospadie
N42.2	Prostataatrophie	Q54.4	Angeborene Ventralverkrümmung des Penis
N42.8	Sonstige näher bezeichnete Krankheiten der Prostata	Q54.8	Sonstige Formen der Hypospadie
N42.9	Krankheit der Prostata, nicht näher bezeichnet	Q54.9	Hypospadie, nicht näher bezeichnet
N43.0	Funikulozele	Q55.0	Fehlen und Aplasie des Hodens
N43.2	Sonstige Hydrozele	Q55.1	Hypoplasie des Hodens und des Skrotums
N43.3	Hydrozele, nicht näher bezeichnet	Q55.2	Sonstige angeborene Fehlbildungen des Hodens und des Skrotums
N43.4	Spermatozele	Q55.3	Atresie des Ductus deferens
N44.0	Hodentorsion	Q55.4	Sonstige angeborene Fehlbildungen des Ductus deferens, des Nebenhodens, der Vesiculae seminales und der Prostata
N44.1	Hydatidentorsion	Q55.5	Angeborenes Fehlen und Aplasie des Penis
N46	Sterilität beim Mann	Q55.6	Sonstige angeborene Fehlbildungen des Penis
N48.0	Leukoplakie des Penis	Q55.8	Sonstige näher bezeichnete angeborene Fehlbildungen der männlichen Genitalorgane
N48.30	Priapismus vom Low-Flow-Typ	Q55.9	Angeborene Fehlbildung der männlichen Genitalorgane, nicht näher bezeichnet
N48.31	Priapismus vom High-Flow-Typ	Q64.0	Epispadie
N48.38	Sonstiger Priapismus	Q96.0	Karyotyp 45,X
N48.39	Priapismus, nicht näher bezeichnet		
N48.4	Impotenz organischen Ursprungs		
N48.5	Ulkus des Penis		
N48.8	Sonstige näher bezeichnete Krankheiten des Penis		
N48.9	Krankheit des Penis, nicht näher bezeichnet		

Q96.1	Karyotyp 46,X iso (Xq)	R86.5	Abnorme Befunde in Untersuchungsmaterialien aus den männlichen Genitalorganen: Abnorme mikrobiologische Befunde
Q96.2	Karyotyp 46,X mit Gonosomenanomalie, ausgenommen iso (Xq)	R86.6	Abnorme Befunde in Untersuchungsmaterialien aus den männlichen Genitalorganen: Abnorme zytologische Befunde
Q96.3	Mosaik, 45,X/46,XX oder 45,X/46,XY	R86.7	Abnorme Befunde in Untersuchungsmaterialien aus den männlichen Genitalorganen: Abnorme histologische Befunde
Q96.4	Mosaik, 45,X/sonstige Zelllinie(n) mit Gonosomenanomalie	R86.8	Abnorme Befunde in Untersuchungsmaterialien aus den männlichen Genitalorganen: Sonstige abnorme Befunde
Q96.8	Sonstige Varianten des Turner-Syndroms	R86.9	Abnorme Befunde in Untersuchungsmaterialien aus den männlichen Genitalorganen: Nicht näher bezeichneter abnormer Befund
Q96.9	Turner-Syndrom, nicht näher bezeichnet	S31.2	Offene Wunde des Penis
Q97.0	Karyotyp 47,XXX	S31.3	Offene Wunde des Skrotums und der Testes
Q97.1	Weiblicher Phänotyp mit mehr als drei X-Chromosomen	S31.5	Offene Wunde sonstiger und nicht näher bezeichneter äußerer Genitalorgane
Q97.2	Mosaik, Zelllinien mit unterschiedlicher Anzahl von X-Chromosomen	S37.7	Verletzung mehrerer Harnorgane und Beckenorgane
Q97.3	Weiblicher Phänotyp mit Karyotyp 46,XY	S37.82	Verletzung: Prostata
Q97.8	Sonstige näher bezeichnete Anomalien der Gonosomen bei weiblichem Phänotyp	S37.83	Verletzung: Bläschendrüse [Vesicula seminalis]
Q97.9	Anomalie der Gonosomen bei weiblichem Phänotyp, nicht näher bezeichnet	S37.84	Verletzung: Samenleiter
Q98.0	Klinefelter-Syndrom, Karyotyp 47,XXY	S37.88	Verletzung: Sonstige Beckenorgane
Q98.1	Klinefelter-Syndrom, männlicher Phänotyp mit mehr als zwei X-Chromosomen	S37.9	Verletzung eines nicht näher bezeichneten Harnorgans oder Beckenorgans
Q98.2	Klinefelter-Syndrom, männlicher Phänotyp mit Karyotyp 46,XX	S38.0	Zerquetschung der äußeren Genitalorgane
Q98.3	Sonstiger männlicher Phänotyp mit Karyotyp 46,XX	S38.2	Traumatische Amputation der äußeren Genitalorgane
Q98.4	Klinefelter-Syndrom, nicht näher bezeichnet	S39.6	Verletzung eines oder mehrerer intraabdominaler Organe mit Beteiligung eines oder mehrerer Beckenorgane
Q98.5	Karyotyp 47,YYY	T83.4	Mechanische Komplikation durch sonstige Prothesen, Implantate oder Transplantate im Genitaltrakt
Q98.6	Männlicher Phänotyp mit Strukturanomalie der Gonosomen	T83.6	Infektion und entzündliche Reaktion durch Prothese, Implantat oder Transplantat im Genitaltrakt
Q98.7	Männlicher Phänotyp mit Gonosomen-Mosaik	Z30.2	Sterilisierung
Q98.8	Sonstige näher bezeichnete Anomalien der Gonosomen bei männlichem Phänotyp	Z31.0	Tuben- oder Vasoplastik nach früherer Sterilisierung
Q98.9	Anomalie der Gonosomen bei männlichem Phänotyp, nicht näher bezeichnet	Z31.3	Andere Methoden, die die Fertilisation unterstützen
Q99.8	Sonstige näher bezeichnete Chromosomenanomalien	Z31.4	Untersuchung und Test im Zusammenhang mit Fertilisation
R10.2	Schmerzen im Becken und am Damm	Z40.08	Prophylaktische Operation wegen Risikofaktoren in Verbindung mit bösartigen Neubildungen:
R86.0	Abnorme Befunde in Untersuchungsmaterialien aus den männlichen Genitalorganen: Abnormer Enzymwert	Z64.1	Prophylaktische Operation an sonstigen Organen
R86.1	Abnorme Befunde in Untersuchungsmaterialien aus den männlichen Genitalorganen: Abnormer Hormonwert	Z80.4	Kontaktanlässe mit Bezug auf Multiparität
R86.2	Abnorme Befunde in Untersuchungsmaterialien aus den männlichen Genitalorganen: Abnormer Wert für sonstige Drogen, Arzneimittel und biologisch aktive Substanzen		Bösartige Neubildung der Genitalorgane in der Familienanamnese
R86.3	Abnorme Befunde in Untersuchungsmaterialien aus den männlichen Genitalorganen: Abnormer Wert für Substanzen vorwiegend nichtmedizinischer Herkunft		
R86.4	Abnorme Befunde in Untersuchungsmaterialien aus den männlichen Genitalorganen: Abnorme immunologische Befunde		

**ADRG M86****Krankheiten und Störungen der männlichen Geschlechtsorgane, ein Belegungstag**

Verweildauer ist gleich 1 Tag

**DRG M86Z****Krankheiten und Störungen der männlichen Geschlechtsorgane, ein Belegungstag**

**ADRG 901, 902**

**OR-Prozeduren ohne Bezug**

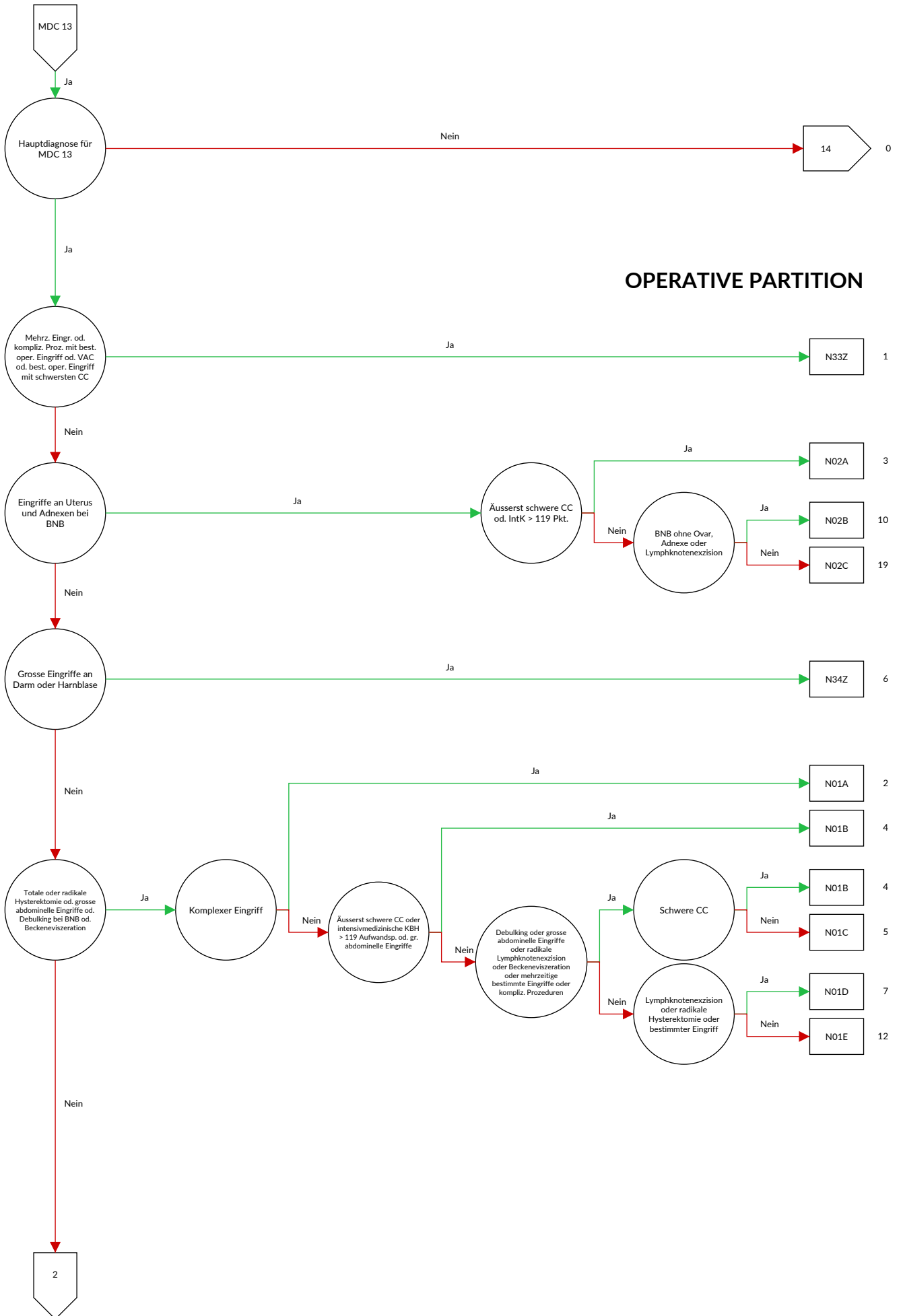
OR-Prozeduren ohne Bezug

**DRGs 901A, 901B, 901C, 901D, 902Z**

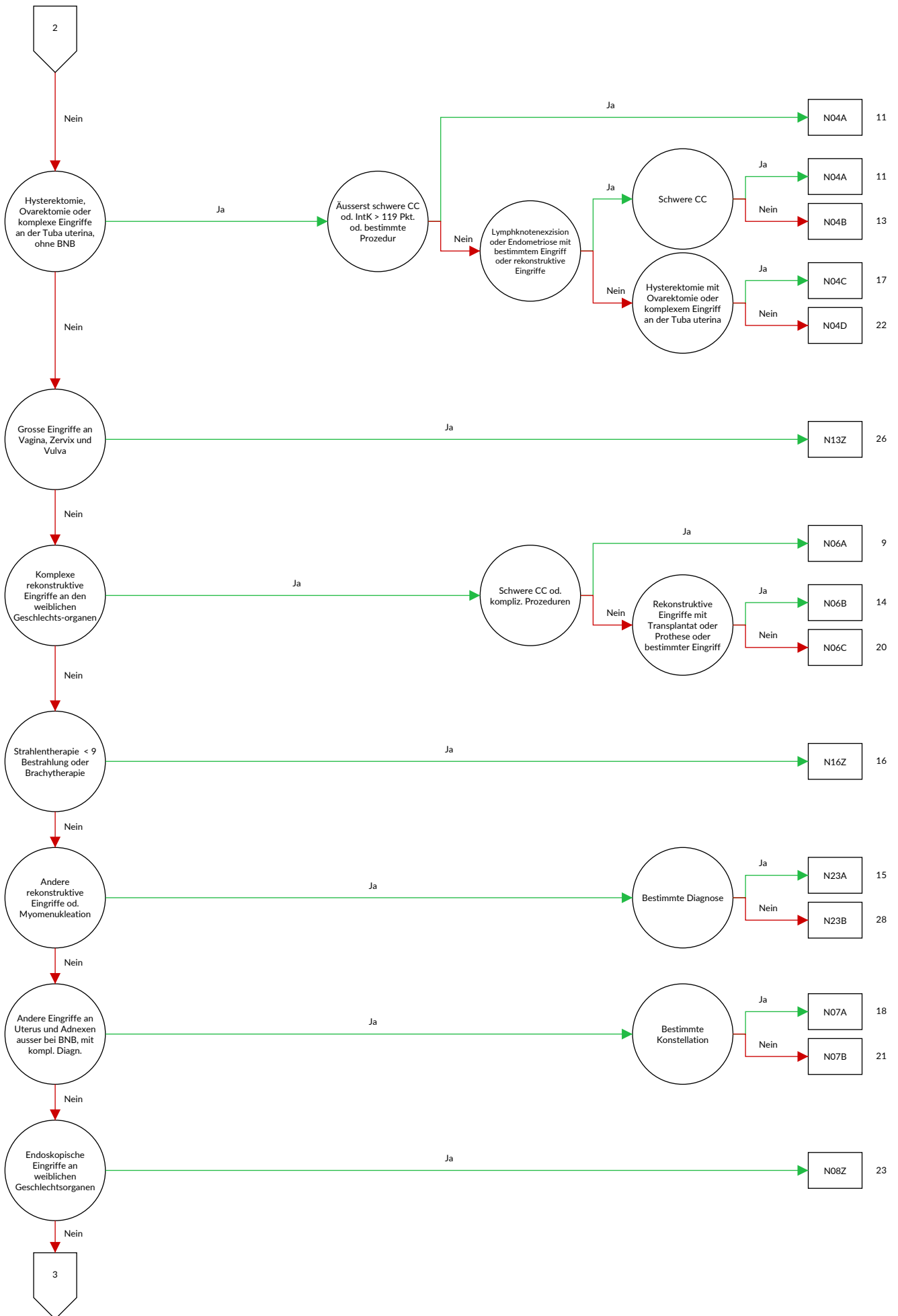
## MDC 13

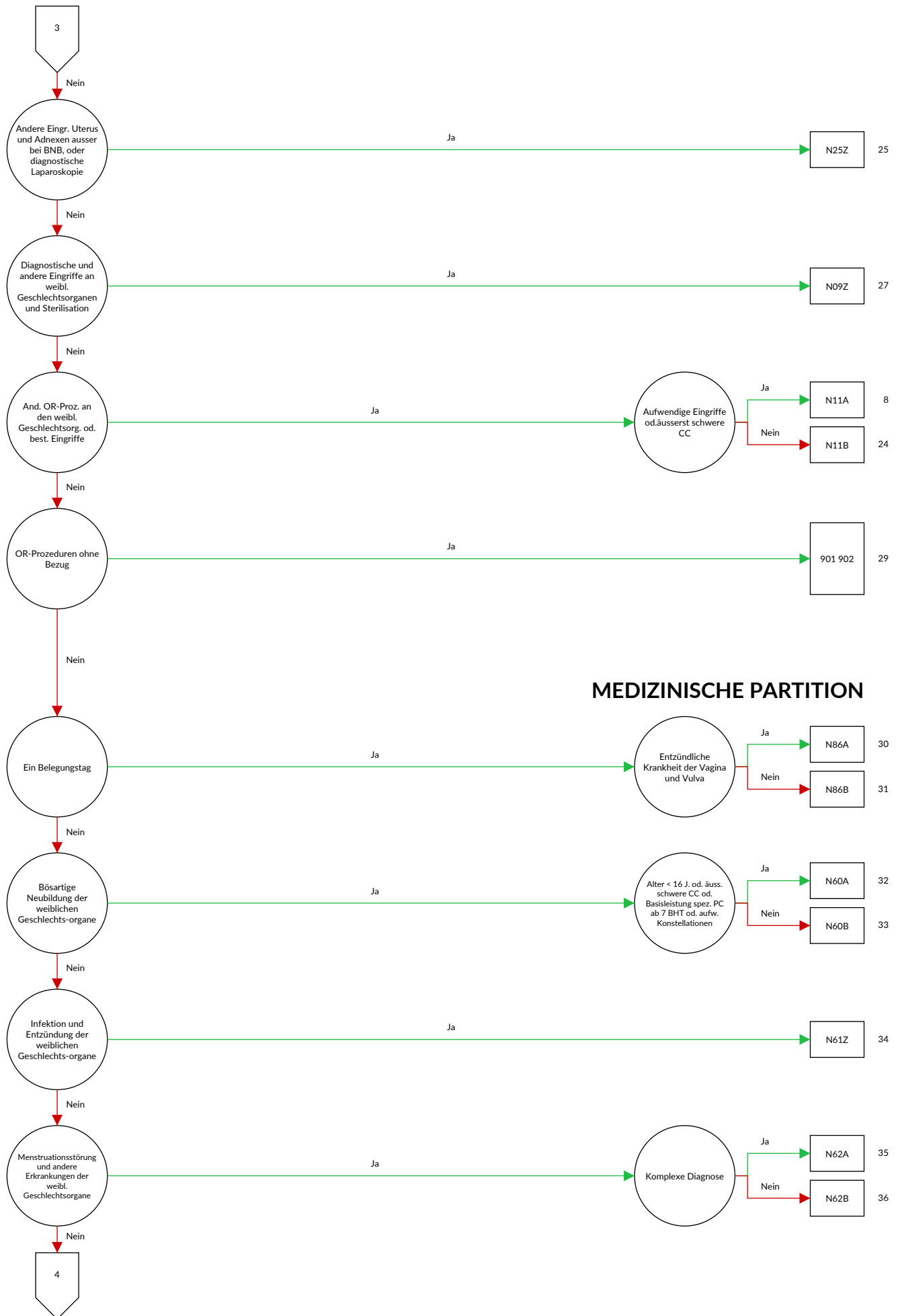
### Krankheiten und Störungen der weiblichen Geschlechtsorgane



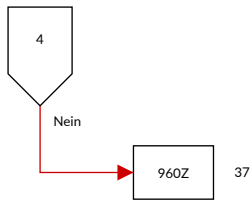








**MEDIZINISCHE PARTITION**





## Entscheidungslogik MDC 13 Krankheiten und Störungen der weiblichen Geschlechtsorgane

Hauptdiagnose in Tabelle MDC13-0

### Diagnose MDC13-0

A51.0	Primärer syphilitischer Genitallaffekt	C57.7	Bösartige Neubildung: Sonstige näher bezeichnete weibliche Genitalorgane
A54.0	Gonokokkeninfektion des unteren Urogenitaltraktes ohne periurethralen Abszess oder Abszess der Glandulae urethrales	C57.8	Bösartige Neubildung: Weibliche Genitalorgane, mehrere Teilbereiche überlappend
A54.1	Gonokokkeninfektion des unteren Urogenitaltraktes mit periurethralem Abszess oder Abszess der Glandulae urethrales	C57.9	Bösartige Neubildung: Weibliches Genitalorgan, nicht näher bezeichnet
A54.2	Pelvipерitonitis durch Gonokokken und Gonokokkeninfektionen sonstiger Urogenitalorgane	C58	Bösartige Neubildung der Plazenta
A55	Lymphogranuloma inguinale (venereum) durch Chlamydien	C76.3	Bösartige Neubildung ungenau bezeichneter Lokalisationen: Becken
A56.0	Chlamydieninfektion des unteren Urogenitaltraktes	C79.6	Sekundäre bösartige Neubildung des Ovars
A56.1	Chlamydieninfektion des Pelvipерitoneums und sonstiger Urogenitalorgane	C79.82	Sekundäre bösartige Neubildung der Genitalorgane
A56.2	Chlamydieninfektion des Urogenitaltraktes, nicht näher bezeichnet	D06.0	Carcinoma in situ: Endozervix
A56.8	Durch Geschlechtsverkehr übertragene Chlamydieninfektion an sonstigen Lokalisationen	D06.1	Carcinoma in situ: Ektozervix
A57	Ulcus molle (venereum)	D06.6	Carcinoma in situ: Sonstige Teile der Cervix uteri
A58	Granuloma venereum (inguinale)	D06.9	Carcinoma in situ: Cervix uteri, nicht näher bezeichnet
A59.0	Trichomoniasis urogenitalis	D07.0	Carcinoma in situ: Endometrium
A60.0	Infektion der Genitalorgane und des Urogenitaltraktes durch Herpesviren	D07.1	Carcinoma in situ: Vulva
A60.1	Infektion der Perianalhaut und des Rektums durch Herpesviren	D07.2	Carcinoma in situ: Vagina
A60.9	Infektion des Anogenitalbereiches durch Herpesviren, nicht näher bezeichnet	D07.3	Carcinoma in situ: Sonstige und nicht näher bezeichnete weibliche Genitalorgane
A63.8	Sonstige näher bezeichnete, vorwiegend durch Geschlechtsverkehr übertragene Krankheiten	D25.0	Submuköses Leiomyom des Uterus
A64	Durch Geschlechtsverkehr übertragene Krankheiten, nicht näher bezeichnet	D25.1	Intramurales Leiomyom des Uterus
B37.3	Kandidose der Vulva und der Vagina {N77.1}	D25.2	Subseröses Leiomyom des Uterus
B37.4	Kandidose an sonstigen Lokalisationen des Urogenitalsystems	D25.9	Leiomyom des Uterus, nicht näher bezeichnet
C51.0	Bösartige Neubildung der Vulva: Labium majus	D26.0	Sonstige gutartige Neubildungen: Cervix uteri
C51.1	Bösartige Neubildung der Vulva: Labium minus	D26.1	Sonstige gutartige Neubildungen: Corpus uteri
C51.2	Bösartige Neubildung der Vulva: Klitoris	D26.7	Sonstige gutartige Neubildungen: Sonstige Teile des Uterus
C51.8	Bösartige Neubildung: Vulva, mehrere Teilbereiche überlappend	D26.9	Sonstige gutartige Neubildungen: Uterus, nicht näher bezeichnet
C51.9	Bösartige Neubildung: Vulva, nicht näher bezeichnet	D27	Gutartige Neubildung des Ovars
C52	Bösartige Neubildung der Vagina	D28.0	Gutartige Neubildung: Vulva
C53.0	Bösartige Neubildung: Endozervix	D28.1	Gutartige Neubildung: Vagina
C53.1	Bösartige Neubildung: Ektozervix	D28.2	Gutartige Neubildung: Tubae uterinae und Ligamenta
C53.8	Bösartige Neubildung: Cervix uteri, mehrere Teilbereiche überlappend	D28.7	Gutartige Neubildung: Sonstige näher bezeichnete weibliche Genitalorgane
C53.9	Bösartige Neubildung: Cervix uteri, nicht näher bezeichnet	D28.9	Gutartige Neubildung: Weibliches Genitalorgan, nicht näher bezeichnet
C54.0	Bösartige Neubildung: Isthmus uteri	D39.0	Neubildung unsicheren oder unbekanntem Verhaltens: Uterus
C54.1	Bösartige Neubildung: Endometrium	D39.1	Neubildung unsicheren oder unbekanntem Verhaltens: Ovar
C54.2	Bösartige Neubildung: Myometrium	D39.2	Neubildung unsicheren oder unbekanntem Verhaltens: Plazenta
C54.3	Bösartige Neubildung: Fundus uteri	D39.7	Neubildung unsicheren oder unbekanntem Verhaltens: Sonstige weibliche Genitalorgane
C54.8	Bösartige Neubildung: Corpus uteri, mehrere Teilbereiche überlappend	D39.9	Neubildung unsicheren oder unbekanntem Verhaltens: Weibliches Genitalorgan, nicht näher bezeichnet
C54.9	Bösartige Neubildung: Corpus uteri, nicht näher bezeichnet	E28.0	Ovarielle Dysfunktion: Östrogenüberschuss
C55	Bösartige Neubildung des Uterus, Teil nicht näher bezeichnet	E28.1	Ovarielle Dysfunktion: Androgenüberschuss
C56	Bösartige Neubildung des Ovars	E28.2	Syndrom polyzystischer Ovarien
C57.0	Bösartige Neubildung: Tuba uterina [Fallopio]	E28.3	Primäre Ovarialinsuffizienz
C57.1	Bösartige Neubildung: Lig. latum uteri	E28.8	Sonstige ovarielle Dysfunktion
C57.2	Bösartige Neubildung: Lig. teres uteri	E28.9	Ovarielle Dysfunktion, nicht näher bezeichnet
C57.3	Bösartige Neubildung: Parametrium	E89.4	Ovarialinsuffizienz nach medizinischen Maßnahmen
C57.4	Bösartige Neubildung: Uterine Adnexe, nicht näher bezeichnet	F52.2	Versagen genitaler Reaktionen
		F52.5	Nichtorganischer Vaginismus
		I86.2	Beckenvarizen
		I86.3	Vulvavarizen
		L29.2	Pruritus vulvae
		L29.3	Pruritus anogenitalis, nicht näher bezeichnet
		N70.0	Akute Salpingitis und Oophoritis

N70.1	Chronische Salpingitis und Oophoritis	N81.0	Urethrozele bei der Frau
N70.9	Salpingitis und Oophoritis, nicht näher bezeichnet	N81.1	Zystozele
N71.0	Akute entzündliche Krankheit des Uterus, ausgenommen der Zervix	N81.2	Partialprolaps des Uterus und der Vagina
N71.1	Chronische entzündliche Krankheit des Uterus, ausgenommen der Zervix	N81.3	Totalprolaps des Uterus und der Vagina
N71.9	Entzündliche Krankheit des Uterus, ausgenommen der Zervix, nicht näher bezeichnet	N81.4	Uterovaginalprolaps, nicht näher bezeichnet
N72	Entzündliche Krankheit der Cervix uteri	N81.5	Vaginale Enterozele
N73.0	Akute Parametritis und Entzündung des Beckenbindegewebes	N81.6	Rektozele
N73.1	Chronische Parametritis und Entzündung des Beckenbindegewebes	N81.8	Sonstiger Genitalprolaps bei der Frau
N73.2	Nicht näher bezeichnete Parametritis und Entzündung des Beckenbindegewebes	N81.9	Genitalprolaps bei der Frau, nicht näher bezeichnet
N73.3	Akute Pelveoperitonitis bei der Frau	N82.0	Vesikovaginalfistel
N73.4	Chronische Pelveoperitonitis bei der Frau	N82.1	Sonstige Fisteln zwischen weiblichem Harn- und Genitaltrakt
N73.5	Pelveoperitonitis bei der Frau, nicht näher bezeichnet	N82.5	Fisteln zwischen weiblichem Genitaltrakt und Haut
N73.6	Peritoneale Adhäsionen im weiblichen Becken	N82.80	Fistel zwischen Vagina und Pouch als Rektumersatz
N73.8	Sonstige näher bezeichnete entzündliche Krankheiten im weiblichen Becken	N82.81	Fistel zwischen Vagina und Ersatzharnblase
N73.9	Entzündliche Krankheit im weiblichen Becken, nicht näher bezeichnet	N82.88	Sonstige Fisteln des weiblichen Genitaltraktes
N74.0	Tuberkulöse Infektion der Cervix uteri {A18.1}	N82.9	Fistel des weiblichen Genitaltraktes, nicht näher bezeichnet
N74.1	Tuberkulöse Entzündung im weiblichen Becken {A18.1}	N83.0	Follikelzyste des Ovars
N74.2	Syphilitische Entzündung im weiblichen Becken {A51.4}, {A52.7}	N83.1	Zyste des Corpus luteum
N74.3	Entzündung im weiblichen Becken durch Gonokokken {A54.2}	N83.2	Sonstige und nicht näher bezeichnete Ovarialzysten
N74.4	Entzündung im weiblichen Becken durch Chlamydien {A56.1}	N83.3	Erworbene Atrophie des Ovars und der Tuba uterina
N74.8	Entzündung im weiblichen Becken bei sonstigen anderenorts klassifizierten Krankheiten	N83.4	Prolaps oder Hernie des Ovars und der Tuba uterina
N75.0	Bartholin-Zyste	N83.5	Torsion des Ovars, des Ovarstieles und der Tuba uterina
N75.1	Bartholin-Abszess	N83.6	Hämatosalpinx
N75.8	Sonstige Krankheiten der Bartholin-Drüsen	N83.7	Hämatom des Lig. latum uteri
N75.9	Krankheit der Bartholin-Drüsen, nicht näher bezeichnet	N83.8	Sonstige nichtentzündliche Krankheiten des Ovars, der Tuba uterina und des Lig. latum uteri
N76.0	Akute Kolpitis	N83.9	Nichtentzündliche Krankheit des Ovars, der Tuba uterina und des Lig. latum uteri, nicht näher bezeichnet
N76.1	Subakute und chronische Kolpitis	N84.0	Polyp des Corpus uteri
N76.2	Akute Vulvitis	N84.1	Polyp der Cervix uteri
N76.3	Subakute und chronische Vulvitis	N84.2	Polyp der Vagina
N76.4	Abszess der Vulva	N84.3	Polyp der Vulva
N76.5	Ulzeration der Vagina	N84.8	Polyp an sonstigen Teilen des weiblichen Genitaltraktes
N76.6	Ulzeration der Vulva	N84.9	Polyp des weiblichen Genitaltraktes, nicht näher bezeichnet
N76.80	Fournier-Gangrän bei der Frau	N85.0	Glanduläre Hyperplasie des Endometriums
N76.88	Sonstige näher bezeichnete entzündliche Krankheit der Vagina und Vulva	N85.1	Adenomatöse Hyperplasie des Endometriums
N77.0	Ulzeration der Vulva bei anderenorts klassifizierten infektiösen und parasitären Krankheiten	N85.2	Hypertrophie des Uterus
N77.1	Vaginitis, Vulvitis oder Vulvovaginitis bei anderenorts klassifizierten infektiösen und parasitären Krankheiten	N85.3	Subinvolution des Uterus
N77.21	Stadium 1 der chronischen Vulvovaginal-Graft-versus-Host-Krankheit {T86.05}, {T86.06}	N85.4	Lageanomalie des Uterus
N77.22	Stadium 2 der chronischen Vulvovaginal-Graft-versus-Host-Krankheit {T86.06}	N85.5	Inversio uteri
N77.23	Stadium 3 der chronischen Vulvovaginal-Graft-versus-Host-Krankheit {T86.07}	N85.6	Intrauterine Synechien
N77.8	Vulvovaginale Ulzeration und Entzündung bei sonstigen anderenorts klassifizierten Krankheiten	N85.7	Hämatometra
N80.0	Endometriose des Uterus	N85.8	Sonstige näher bezeichnete nichtentzündliche Krankheiten des Uterus
N80.1	Endometriose des Ovars	N85.9	Nichtentzündliche Krankheit des Uterus, nicht näher bezeichnet
N80.2	Endometriose der Tuba uterina	N86	Erosion und Ektropium der Cervix uteri
N80.3	Endometriose des Beckenperitoneums	N87.0	Niedriggradige Dysplasie der Cervix uteri
N80.4	Endometriose des Septum rectovaginale und der Vagina	N87.1	Mittelgradige Dysplasie der Cervix uteri
N80.8	Sonstige Endometriose	N87.2	Hochgradige Dysplasie der Cervix uteri, anderenorts nicht klassifiziert
N80.9	Endometriose, nicht näher bezeichnet	N87.9	Dysplasie der Cervix uteri, nicht näher bezeichnet
		N88.0	Leukoplakie der Cervix uteri
		N88.1	Alter Riss der Cervix uteri
		N88.2	Striktur und Stenose der Cervix uteri
		N88.3	Zervixinsuffizienz
		N88.4	Elongatio cervicis uteri, hypertrophisch
		N88.8	Sonstige näher bezeichnete nichtentzündliche Krankheiten der Cervix uteri
		N88.9	Nichtentzündliche Krankheit der Cervix uteri, nicht näher bezeichnet
		N89.0	Niedriggradige Dysplasie der Vagina
		N89.1	Mittelgradige Dysplasie der Vagina
		N89.2	Hochgradige Dysplasie der Vagina, anderenorts nicht klassifiziert

N89.3	Dysplasie der Vagina, nicht näher bezeichnet	N97.3	Sterilität zervikalen Ursprungs bei der Frau
N89.4	Leukoplakie der Vagina	N97.4	Sterilität der Frau im Zusammenhang mit Faktoren des Partners
N89.5	Strikturen und Atresie der Vagina	N97.8	Sterilität sonstigen Ursprungs bei der Frau
N89.6	Fester Hymenalring	N97.9	Sterilität der Frau, nicht näher bezeichnet
N89.7	Hämatokolpos	N99.2	Postoperative Adhäsionen der Vagina
N89.8	Sonstige näher bezeichnete nichtentzündliche Krankheiten der Vagina	N99.3	Prolaps des Scheidenstumpfes nach Hysterektomie
N89.9	Nichtentzündliche Krankheit der Vagina, nicht näher bezeichnet	N99.4	Peritoneale Adhäsionen im Becken nach medizinischen Maßnahmen
N90.0	Niedriggradige Dysplasie der Vulva	N99.9	Krankheit des Urogenitalsystems nach medizinischen Maßnahmen, nicht näher bezeichnet
N90.1	Mittelgradige Dysplasie der Vulva	Q50.0	Angeborenes Fehlen des Ovars
N90.2	Hochgradige Dysplasie der Vulva, anderenorts nicht klassifiziert	Q50.1	Dysontogenetische Ovarialzyste
N90.3	Dysplasie der Vulva, nicht näher bezeichnet	Q50.2	Angeborene Torsion des Ovars
N90.4	Leukoplakie der Vulva	Q50.3	Sonstige angeborene Fehlbildungen des Ovars
N90.5	Atrophie der Vulva	Q50.4	Embryonale Zyste der Tuba uterina
N90.6	Hypertrophie der Vulva	Q50.5	Embryonale Zyste des Lig. latum uteri
N90.7	Zyste der Vulva	Q50.6	Sonstige angeborene Fehlbildungen der Tuba uterina und des Lig. latum uteri
N90.8	Sonstige näher bezeichnete nichtentzündliche Krankheiten der Vulva und des Perineums	Q51.0	Agnesie und Aplasie des Uterus
N90.9	Nichtentzündliche Krankheit der Vulva und des Perineums, nicht näher bezeichnet	Q51.1	Uterus duplex mit Uterus bicollis und Vagina duplex
N91.0	Primäre Amenorrhoe	Q51.2	Sonstige Formen des Uterus duplex
N91.1	Sekundäre Amenorrhoe	Q51.3	Uterus bicornis
N91.2	Amenorrhoe, nicht näher bezeichnet	Q51.4	Uterus unicornis
N91.3	Primäre Oligomenorrhoe	Q51.5	Agnesie und Aplasie der Cervix uteri
N91.4	Sekundäre Oligomenorrhoe	Q51.6	Embryonale Zyste der Cervix uteri
N91.5	Oligomenorrhoe, nicht näher bezeichnet	Q51.7	Angeborene Fisteln zwischen Uterus und Verdauungs- oder Harntrakt
N92.0	Zu starke oder zu häufige Menstruation bei regelmäßigem Menstruationszyklus	Q51.8	Sonstige angeborene Fehlbildungen des Uterus und der Cervix uteri
N92.1	Zu starke oder zu häufige Menstruation bei unregelmäßigem Menstruationszyklus	Q51.9	Angeborene Fehlbildung des Uterus und der Cervix uteri, nicht näher bezeichnet
N92.2	Zu starke Menstruation im Pubertätsalter	Q52.0	Angeborenes Fehlen der Vagina
N92.3	Ovulationsblutung	Q52.1	Vagina duplex
N92.4	Zu starke Blutung in der Prämenopause	Q52.2	Angeborene rektovaginale Fistel
N92.5	Sonstige näher bezeichnete unregelmäßige Menstruation	Q52.3	Hymenalatresie
N92.6	Unregelmäßige Menstruation, nicht näher bezeichnet	Q52.4	Sonstige angeborene Fehlbildungen der Vagina
N93.0	Postkoitale Blutung und Kontaktblutung	Q52.5	Verschmelzung der Labien
N93.8	Sonstige näher bezeichnete abnorme Uterus- oder Vaginalblutung	Q52.6	Angeborene Fehlbildungen der Klitoris
N93.9	Abnorme Uterus- oder Vaginalblutung, nicht näher bezeichnet	Q52.7	Sonstige angeborene Fehlbildungen der Vulva
N94.0	Mittelschmerz	Q52.8	Sonstige näher bezeichnete angeborene Fehlbildungen der weiblichen Genitalorgane
N94.1	Dyspareunie	Q52.9	Angeborene Fehlbildung der weiblichen Genitalorgane, nicht näher bezeichnet
N94.2	Vaginismus	Q64.0	Epispadie
N94.3	Prämenstruelle Beschwerden	Q96.0	Karyotyp 45,X
N94.4	Primäre Dysmenorrhoe	Q96.1	Karyotyp 46,X iso (Xq)
N94.5	Sekundäre Dysmenorrhoe	Q96.2	Karyotyp 46,X mit Gonosomenanomalie, ausgenommen iso (Xq)
N94.6	Dysmenorrhoe, nicht näher bezeichnet	Q96.3	Mosaik, 45,X/46,XX oder 45,X/46,XY
N94.8	Sonstige näher bezeichnete Zustände im Zusammenhang mit den weiblichen Genitalorganen und dem Menstruationszyklus	Q96.4	Mosaik, 45,X/sonstige Zelllinie(n) mit Gonosomenanomalie
N94.9	Nicht näher bezeichneter Zustand im Zusammenhang mit den weiblichen Genitalorganen und dem Menstruationszyklus	Q96.8	Sonstige Varianten des Turner-Syndroms
N95.0	Postmenopausenblutung	Q96.9	Turner-Syndrom, nicht näher bezeichnet
N95.1	Zustände im Zusammenhang mit der Menopause und dem Klimakterium	Q97.0	Karyotyp 47,XXX
N95.2	Atrophische Kolpitis in der Postmenopause	Q97.1	Weiblicher Phänotyp mit mehr als drei X-Chromosomen
N95.3	Zustände im Zusammenhang mit artifizieller Menopause	Q97.2	Mosaik, Zelllinien mit unterschiedlicher Anzahl von X-Chromosomen
N95.8	Sonstige näher bezeichnete klimakterische Störungen	Q97.3	Weiblicher Phänotyp mit Karyotyp 46,XY
N95.9	Klimakterische Störung, nicht näher bezeichnet	Q97.8	Sonstige näher bezeichnete Anomalien der Gonosomen bei weiblichem Phänotyp
N96	Neigung zu habituellem Abort	Q97.9	Anomalie der Gonosomen bei weiblichem Phänotyp, nicht näher bezeichnet
N97.0	Sterilität der Frau in Verbindung mit fehlender Ovulation	Q98.0	Klinefelter-Syndrom, Karyotyp 47,XXY
N97.1	Sterilität tubaren Ursprungs bei der Frau	Q98.1	Klinefelter-Syndrom, männlicher Phänotyp mit mehr als zwei X-Chromosomen
N97.2	Sterilität uterinen Ursprungs bei der Frau	Q98.2	Klinefelter-Syndrom, männlicher Phänotyp mit Karyotyp 46,XX
		Q98.3	Sonstiger männlicher Phänotyp mit Karyotyp 46,XX
		Q98.4	Klinefelter-Syndrom, nicht näher bezeichnet

Q98.5	Karyotyp 47,XYY	T83.6	Infektion und entzündliche Reaktion durch Prothese, Implantat oder Transplantat im Genitaltrakt
Q98.6	Männlicher Phänotyp mit Strukturanomalie der Gonosomen	Z01.4	Gynäkologische Untersuchung (allgemein) (routinemäßig)
Q98.7	Männlicher Phänotyp mit Gonosomen-Mosaik	Z30.2	Sterilisierung
Q98.8	Sonstige näher bezeichnete Anomalien der Gonosomen bei männlichem Phänotyp	Z31.0	Tuben- oder Vasoplastik nach früherer Sterilisierung
Q98.9	Anomalie der Gonosomen bei männlichem Phänotyp, nicht näher bezeichnet	Z31.1	Künstliche Insemination
Q99.8	Sonstige näher bezeichnete Chromosomenanomalien	Z31.2	In-vitro-Fertilisation
R10.2	Schmerzen im Becken und am Damm	Z31.3	Andere Methoden, die die Fertilisation unterstützen
R87.6	Abnorme Befunde in Untersuchungsmaterialien aus den weiblichen Genitalorganen: Abnorme zytologische Befunde	Z31.4	Untersuchung und Test im Zusammenhang mit Fertilisation
S31.4	Offene Wunde der Vagina und der Vulva	Z40.01	Prophylaktische Operation wegen Risikofaktoren in Verbindung mit bösartigen Neubildungen:
S31.5	Offene Wunde sonstiger und nicht näher bezeichneter äußerer Genitalorgane	Z40.08	Prophylaktische Operation am Ovar
S37.4	Verletzung des Ovars	Z41.2	Prophylaktische Operation wegen Risikofaktoren in Verbindung mit bösartigen Neubildungen:
S37.5	Verletzung der Tuba uterina		Prophylaktische Operation an sonstigen Organen
S37.6	Verletzung des Uterus	Z43.7	Zirkumzision als Routinemaßnahme oder aus rituellen Gründen
S37.7	Verletzung mehrerer Harnorgane und Beckenorgane	Z43.7	Versorgung einer künstlichen Vagina
S37.88	Verletzung: Sonstige Beckenorgane	Z64.1	Kontaktanlässe mit Bezug auf Multiparität
S37.9	Verletzung eines nicht näher bezeichneten Harnorgans oder Beckenorgans	Z80.4	Bösartige Neubildung der Genitalorgane in der Familienanamnese
S38.0	Zerquetschung der äußeren Genitalorgane	Z91.70	Weibliche Genitalverstümmelung in der Eigenanamnese, Typ nicht näher bezeichnet
S38.2	Traumatische Amputation der äußeren Genitalorgane	Z91.71	Weibliche Genitalverstümmelung in der Eigenanamnese, Typ 1
S39.6	Verletzung eines oder mehrerer intraabdominaler Organe mit Beteiligung eines oder mehrerer Beckenorgane	Z91.72	Weibliche Genitalverstümmelung in der Eigenanamnese, Typ 2
T19.2	Fremdkörper in der Vulva und in der Vagina	Z91.73	Weibliche Genitalverstümmelung in der Eigenanamnese, Typ 3
T19.3	Fremdkörper im Uterus [jeder Teil]	Z91.74	Weibliche Genitalverstümmelung in der Eigenanamnese, Typ 4
T83.3	Mechanische Komplikation durch ein Intrauterinpeppar		
T83.4	Mechanische Komplikation durch sonstige Prothesen, Implantate oder Transplantate im Genitaltrakt		



**ADRG N01****Hysterektomie oder Debulking oder grosser abdominaler Eingriff mit Lymphknotenexzision oder Beckeneviszeration bei der Frau, bei bösartiger Neubildung**

(Mindestens eine Prozedur in Tabelle N01-2 oder Prozedur in Tabelle N01-3 und mindestens eine Prozedur in Tabelle N01-4) und Hauptdiagnose in Tabelle N01-1 oder Prozedur in Tabelle N01-5

**DRG N01A****Hysterektomie oder Debulking oder grosser abdominaler Eingriff mit Lymphknotenexzision oder Beckeneviszeration bei der Frau, bei bösartiger Neubildung, mit komplexem Eingriff**

Prozedur in Tabelle N01-6

**DRG N01B****Hysterektomie mit äusserst schweren CC oder intensivmedizinische Komplexbehandlung > 119 Aufwandspunkte oder grossem abdominalen Eingriff mit Lymphknotenexzision, oder Debulking oder Beckeneviszeration bei der Frau oder grossem abdominalen Eingriff oder Lymphknotenexzision oder mehrzeitige bestimmte Eingriffe oder komplizierende Prozedur mit schweren CC, bei bösartiger Neubildung**

PCCL > 3 oder Prozedur in Tabelle N01-7 oder Prozedur in Tabelle N01-3 und mindestens eine Prozedur in Tabelle N01-4 oder (Prozedur in Tabelle N01-8 oder Prozedur in Tabelle N01-3 oder Prozedur in Tabelle N01-9 oder Prozedur in Tabelle N01-5 oder Mehrzeitige\_bestimmte OR- Prozeduren oder Komplizierende Prozeduren) und (PCCL > 2)

**DRG N01C****Hysterektomie oder Debulking oder Beckeneviszeration bei der Frau oder grossem abdominalen Eingriff oder Lymphknotenexzision oder mehrzeitige bestimmte Eingriffe oder komplizierende Prozedur, bei bösartiger Neubildung**

Prozedur in Tabelle N01-8 oder Prozedur in Tabelle N01-3 oder Prozedur in Tabelle N01-9 oder Prozedur in Tabelle N01-5 oder Mehrzeitige\_bestimmte OR- Prozeduren oder Komplizierende Prozeduren

**DRG N01D****Radikale Hysterektomie oder bestimmter Eingriff oder regionale Lymphknotenexzision, bei bösartiger Neubildung**

Mindestens eine Prozedur in Tabelle N01-10 oder Prozedur in Tabelle N01-11 oder Prozedur in Tabelle N01-12

**DRG N01E****Hysterektomie bei bösartiger Neubildung****Diagnose N01-1**

C51.0	Bösartige Neubildung der Vulva: Labium majus	C57.1	Bösartige Neubildung: Lig. latum uteri
C51.1	Bösartige Neubildung der Vulva: Labium minus	C57.2	Bösartige Neubildung: Lig. teres uteri
C51.2	Bösartige Neubildung der Vulva: Klitoris	C57.3	Bösartige Neubildung: Parametrium
C51.8	Bösartige Neubildung: Vulva, mehrere Teilbereiche überlappend	C57.4	Bösartige Neubildung: Uterine Adnexe, nicht näher bezeichnet
C51.9	Bösartige Neubildung: Vulva, nicht näher bezeichnet	C57.7	Bösartige Neubildung: Sonstige näher bezeichnete weibliche Genitalorgane
C52	Bösartige Neubildung der Vagina	C57.8	Bösartige Neubildung: Weibliche Genitalorgane, mehrere Teilbereiche überlappend
C53.0	Bösartige Neubildung: Endozervix	C57.9	Bösartige Neubildung: Weibliches Genitalorgan, nicht näher bezeichnet
C53.1	Bösartige Neubildung: Ektozervix	C58	Bösartige Neubildung der Plazenta
C53.8	Bösartige Neubildung: Cervix uteri, mehrere Teilbereiche überlappend	C76.3	Bösartige Neubildung ungenau bezeichneter Lokalisationen: Becken
C53.9	Bösartige Neubildung: Cervix uteri, nicht näher bezeichnet	C79.6	Sekundäre bösartige Neubildung des Ovars
C54.0	Bösartige Neubildung: Isthmus uteri	C79.82	Sekundäre bösartige Neubildung der Genitalorgane
C54.1	Bösartige Neubildung: Endometrium	D39.0	Neubildung unsicheren oder unbekanntes Verhaltens: Uterus
C54.2	Bösartige Neubildung: Myometrium	D39.1	Neubildung unsicheren oder unbekanntes Verhaltens: Ovar
C54.3	Bösartige Neubildung: Fundus uteri	D39.2	Neubildung unsicheren oder unbekanntes Verhaltens: Plazenta
C54.8	Bösartige Neubildung: Corpus uteri, mehrere Teilbereiche überlappend	D39.7	Neubildung unsicheren oder unbekanntes Verhaltens: Sonstige weibliche Genitalorgane
C54.9	Bösartige Neubildung: Corpus uteri, nicht näher bezeichnet		
C55	Bösartige Neubildung des Uterus, Teil nicht näher bezeichnet		
C56	Bösartige Neubildung des Ovars		
C57.0	Bösartige Neubildung: Tuba uterina [Fallopio]		

D39.9 Neubildung unsicheren oder unbekanntem Verhalten: Weibliches Genitalorgan, nicht näher bezeichnet

### Prozedur N01-10

- |            |  |            |   |
|------------|--|------------|---|
| 40.11.10 ↔ | Offene (Inzisions-) Biopsie eines mediastinalen, paraaortalen, iliakalen oder pelvinalen Lymphknoten   | 40.29.22 ↔ | Exzision einzelner paraaortaler Lymphknoten, mit Radionuklidmarkierung und Farbstoffmarkierung (Sentinel-Lymphonodektomie), offen chirurgisch |
| 40.11.11 ↔ | Offene (Inzisions-) Biopsie eines zervikalen, supraclaviculären, axillären oder inguinalen Lymphknoten   | 40.29.23 ↔ | Exzision und Destruktion einzelner paraaortaler Lymphknoten, ohne Markierung, laparoskopisch  |
| 40.11.19 ↔ | Offene (Inzisions-) Biopsie an lymphatischen Strukturen, sonstige  | 40.29.24 ↔ | Exzision einzelner paraaortalen Lymphknoten, mit Radionuklidmarkierung und Farbstoffmarkierung (Sentinel-Lymphonodektomie), laparoskopisch    |
| 40.21.10 ↔ | Exzision und Destruktion einzelner Lymphknoten und Lymphgefäße, zervikal, ohne Markierung  | 40.29.31 ↔ | Exzision und Destruktion einzelner iliakaler Lymphknoten, ohne Markierung, offen chirurgisch  |
| 40.21.11 ↔ | Exzision einzelner Lymphknoten und Lymphgefäße, zervikal, mit Radionuklidmarkierung und Farbstoffmarkierung (Sentinel-Lymphonodektomie)        | 40.29.32 ↔ | Exzision einzelner iliakaler Lymphknoten, mit Radionuklidmarkierung und Farbstoffmarkierung (Sentinel-Lymphonodektomie), offen chirurgisch    |
| 40.21.99 ↔ | Exzision und Destruktion einzelner tiefer zervikaler Lymphknoten, sonstige   | 40.29.33 ↔ | Exzision und Destruktion einzelner iliakaler Lymphknoten, ohne Markierung, laparoskopisch   |
| 40.22.11 ↔ | Exzision und Destruktion einzelner mamma-interna Lymphknoten, ohne Markierung, thorakoskopisch   | 40.29.34 ↔ | Exzision einzelner iliakaler Lymphknoten, mit Radionuklidmarkierung und Farbstoffmarkierung (Sentinel-Lymphonodektomie), laparoskopisch       |
| 40.22.12 ↔ | Exzision einzelner mamma-interna Lymphknoten, mit Radionuklidmarkierung und Farbstoffmarkierung (Sentinel-Lymphonodektomie), thorakoskopisch   | 40.29.70 ↔ | Exzision und Destruktion eines Lymphangioms oder Hygroma cysticum   |
| 40.22.21 ↔ | Exzision und Destruktion einzelner mamma-interna Lymphknoten, ohne Markierung, offen chirurgisch   | 40.29.81 ↔ | Exzision und Destruktion mehrerer abdominaler Lymphknotenstationen (mit Leberbiopsie), offen chirurgisch [Staging-Laparotomie]                |
| 40.22.22 ↔ | Exzision einzelner mamma-interna Lymphknoten, mit Radionuklidmarkierung und Farbstoffmarkierung (Sentinel-Lymphonodektomie), offen chirurgisch | 40.29.82 ↔ | Exzision und Destruktion mehrerer abdominaler Lymphknotenstationen (mit Leberbiopsie), laparoskopisch [Staging-Laparoskopie]                  |
| 40.22.99 ↔ | Exzision und Destruktion einzelner mamma-interna Lymphknoten, sonstige   | 40.29.89 ↔ | Exzision und Destruktion mehrerer abdominaler Lymphknotenstationen (mit Leberbiopsie), sonstige   |
| 40.23.10 ↔ | Exzision und Destruktion einzelner axillärer Lymphknoten, ohne Markierung  | 40.3X.11 ↔ | Regionale Lymphadenektomie als selbstständiger Eingriff, zervikal   |
| 40.23.11 ↔ | Exzision einzelner axillärer Lymphknoten, mit Radionuklidmarkierung und Farbstoffmarkierung (Sentinel-Lymphonodektomie)                        | 40.3X.12 ↔ | Regionale Lymphadenektomie als selbstständiger Eingriff, axillär  |
| 40.23.99 ↔ | Exzision und Destruktion einzelner axillärer Lymphknoten, sonstige   | 40.3X.13 ↔ | Regionale Lymphadenektomie als selbstständiger Eingriff, paraaortal, pelvin, obturatorisch oder iliakal                                       |
| 40.24.10 ↔ | Exzision und Destruktion einzelner inguinaler Lymphknoten, ohne Markierung, offen chirurgisch  | 40.3X.14 ↔ | Regionale Lymphadenektomie als selbstständiger Eingriff, inguinal, offen chirurgisch  |
| 40.24.11 ↔ | Exzision einzelner inguinaler Lymphknoten, mit Radionuklidmarkierung und Farbstoffmarkierung (Sentinel-Lymphonodektomie), offen chirurgisch    | 40.3X.15 ↔ | Regionale Lymphadenektomie als selbstständiger Eingriff, inguinale, laparoskopisch  |
| 40.24.21 ↔ | Exzision und Destruktion einzelner inguinaler Lymphknoten, ohne Markierung, laparoskopisch   | 40.3X.16 ↔ | Regionale Lymphadenektomie als selbstständiger Eingriff, mediastinal und peribronchial  |
| 40.24.22 ↔ | Exzision einzelner inguinaler Lymphknoten, mit Radionuklidmarkierung und Farbstoffmarkierung (Sentinel-Lymphonodektomie), laparoskopisch       | 40.3X.19 ↔ | Regionale Lymphadenektomie als selbstständiger Eingriff, sonstige   |
| 40.24.99 ↔ | Exzision und Destruktion einzelner inguinaler Lymphknoten, sonstige  | 40.3X.21 ↔ | Regionale Lymphadenektomie im Rahmen eines anderen Eingriffs, zervikal  |
| 40.29.09 ↔ | Einfache Exzision und Destruktion einer anderen lymphatischen Struktur, sonstige   | 40.3X.22 ↔ | Regionale Lymphadenektomie im Rahmen eines anderen Eingriffs, axillär   |
| 40.29.13 ↔ | Exzision und Destruktion einzelner mediastinaler Lymphknoten, ohne Markierung, offen chirurgisch   | 40.3X.23 ↔ | Regionale Lymphadenektomie im Rahmen eines anderen Eingriffs, paraaortal, pelvin oder iliakal   |
| 40.29.14 ↔ | Exzision einzelner mediastinaler Lymphknoten, mit Radionuklidmarkierung und Farbstoffmarkierung (Sentinel-Lymphonodektomie), offen chirurgisch | 40.3X.24 ↔ | Regionale Lymphadenektomie im Rahmen eines anderen Eingriffs, obturatorisch   |
| 40.29.15 ↔ | Exzision und Destruktion einzelner mediastinaler Lymphknoten, ohne Markierung, thorakoskopisch   | 40.3X.25 ↔ | Regionale Lymphadenektomie im Rahmen eines anderen Eingriffs, inguinale   |
| 40.29.16 ↔ | Exzision einzelner mediastinaler Lymphknoten, mit Radionuklidmarkierung und Farbstoffmarkierung (Sentinel-Lymphonodektomie), thorakoskopisch   | 40.3X.26 ↔ | Regionale Lymphadenektomie im Rahmen eines anderen Eingriffs, mediastinal und peribronchial   |
| 40.29.19 ↔ | Exzision und Destruktion einzelner mediastinaler Lymphknoten, sonstige   | 40.3X.29 ↔ | Regionale Lymphadenektomie im Rahmen eines anderen Eingriffs, sonstige  |
| 40.29.21 ↔ | Exzision und Destruktion einzelner paraaortaler Lymphknoten, ohne Markierung, offen chirurgisch  | 40.52.10 ↔ | Radikale Exzision von retroperitonealen (paraaortal, parakaval) und pelvinalen Lymphknoten als selbstständiger Eingriff                       |
|            |  | 40.52.11 ↔ | Radikale Exzision von retroperitonealen (paraaortal, parakaval) und pelvinalen Lymphknoten im Rahmen eines anderen Eingriffs                  |
|            |  | 40.52.99 ↔ | Radikale Exzision von periaortalen Lymphknoten, sonstige  |

40.53.10 ↔	Radikale Exzision von iliakalen Lymphknoten als selbstständiger Eingriff	40.59.12 ↔	Radikale Exzision peribronchialer Lymphknoten als selbstständiger Eingriff
40.53.11 ↔	Radikale Exzision von iliakalen Lymphknoten im Rahmen eines anderen Eingriffs	40.59.19 ↔	Radikale Exzision anderer Lymphknoten als selbstständiger Eingriff, sonstige
40.53.99 ↔	Radikale Exzision von iliakalen Lymphknoten, sonstige	40.59.21 ↔	Radikale Exzision mediastinaler Lymphknoten im Rahmen eines anderen Eingriffs
40.54.10 ↔	Radikale Exzision von inguinalen Lymphknoten als selbstständiger Eingriff	40.59.22 ↔	Radikale Exzision peribronchialer Lymphknoten im Rahmen eines anderen Eingriffs
40.54.11 ↔	Radikale Exzision von inguinalen Lymphknoten im Rahmen eines anderen Eingriffs	40.59.29 ↔	Radikale Exzision anderer Lymphknoten im Rahmen eines anderen Eingriffs, sonstige
40.54.99 ↔	Radikale Exzision von inguinalen Lymphknoten, sonstige	40.59.99 ↔	Radikale Exzision anderer Lymphknoten, sonstige
40.59.11 ↔	Radikale Exzision mediastinaler Lymphknoten als selbstständiger Eingriff		

### Prozedur N01-11

68.60 ↔	Radikale Hysterektomie, n.n.bez.	68.64 ↔	Radikale Hysterektomie, vaginal-laparoskopisch assistiert [LARVH]
68.61 ↔	Radikale Hysterektomie, laparoskopisch	68.6A ↔	Radikale Hysterektomie, sonstige
68.62 ↔	Radikale Hysterektomie, offen chirurgisch		
68.63 ↔	Radikale Hysterektomie, vaginal		

### Prozedur N01-12

41.5 ↔	Totale Splenektomie	56.51.20 ↔	Aufbau einer kutanen Ureteroileostomie, Umwandlung einer anderen supravessikalen Harnableitung in eine kutane Ureteroileostomie
46.10 ↔	Kolostomie, n.n.bez.	56.51.30 ↔	Aufbau einer kutanen Ureteroileostomie, mit Darmreservoir (kontinentes Stoma)
46.12.11 ↔	Endständige Kolostomie, offen chirurgisch	56.51.99 ↔	Aufbau einer kutanen Ureteroileostomie, sonstige
46.12.12 ↔	Endständige Kolostomie, laparoskopisch	56.52.00 ↔	Revision einer kutanen Ureteroileostomie, n.n.bez.
46.15.11 ↔	Doppelläufige Kolostomie, offen chirurgisch	56.52.10 ↔	Revision einer kutanen Ureteroileostomie, mit Darminterponat [Conduit]
46.15.12 ↔	Doppelläufige Kolostomie, laparoskopisch	56.52.20 ↔	Revision einer kutanen Ureteroileostomie, mit Darmreservoir (kontinentes Stoma)
46.19 ↔	Kolostomie, sonstige	56.52.99 ↔	Revision einer kutanen Ureteroileostomie, sonstige
46.20 ↔	Jejunostomie und Ileostomie, n.n.bez.	56.61.00 ↔	Aufbau einer anderen kutanen Ureterostomie, n.n.bez.
46.25.11 ↔	Endständige Jejunostomie und Ileostomie, offen chirurgisch	56.61.10 ↔	Aufbau einer anderen kutanen Ureterostomie, Ureterokutaneostomie und Transureterokutaneostomie, laparoskopisch
46.25.12 ↔	Endständige Jejunostomie und Ileostomie, laparoskopisch	56.61.20 ↔	Aufbau einer anderen kutanen Ureterostomie, Umwandlung einer anderen supravessikalen Harnableitung in eine kutane Ureterostomie
46.26.11 ↔	Doppelläufige Jejunostomie und Ileostomie, offen chirurgisch	56.61.99 ↔	Aufbau einer anderen kutanen Ureterostomie, sonstige
46.26.12 ↔	Doppelläufige Jejunostomie und Ileostomie, laparoskopisch	56.62 ↔	Revision einer anderen kutanen Ureterostomie
46.29 ↔	Jejunostomie und Ileostomie, sonstige	56.71.00 ↔	Harnableitung in den Darm, n.n.bez.
46.2A ↔	Anlage einer Bishop-Koop-Anastomose	56.71.10 ↔	Ureterosigmoideostomie mit Reservoirbildung, offen chirurgisch
46.41.11 ↔	Neueinpflanzung eines Dünndarm-Stomas	56.71.11 ↔	Ureterosigmoideostomie mit Reservoirbildung, laparoskopisch
46.41.12 ↔	Abtragung des vorverlagerten Teiles eines Dünndarm-Stomas	56.71.20 ↔	Umwandlung einer anderen supravessikalen Harnableitung in eine Harnableitung in den Darm
46.41.20 ↔	Umwandlung eines Dünndarm-Stomas in ein kontinentes Stoma	56.71.99 ↔	Harnableitung in den Darm, sonstige
46.43.11 ↔	Neueinpflanzung eines Kolostomas	56.72 ↔	Revision einer ureterointestinalen Anastomose
46.43.12 ↔	Abtragung des vorverlagerten Teiles eines Kolostomas	56.75 ↔	Transureteroureterostomie
46.43.20 ↔	Umwandlung eines Kolostomas in ein kontinentes Stoma	57.71.00 ↔	Radikale Zystektomie, n.n.bez.
54.4X.11 ↔	Exzision von Mesenterium	57.71.10 ↔	Radikale Zystektomie, ohne Urethrektomie, beim Mann, offen chirurgisch
54.4X.12 ↔	Exzision von Omentum	57.71.11 ↔	Radikale Zystektomie, ohne Urethrektomie, beim Mann, laparoskopisch
54.99.50 ↔	Anlegen eines temporären Bauchwandverschlusses	57.71.20 ↔	Radikale Zystektomie, mit Urethrektomie, beim Mann, offen chirurgisch
54.99.51 ↔	Eröffnen und Wiederanlegen eines temporären Bauchwandverschlusses	57.71.21 ↔	Radikale Zystektomie, mit Urethrektomie, beim Mann, laparoskopisch
56.51.00 ↔	Aufbau einer kutanen Ureteroileostomie, n.n.bez.	57.71.30 ↔	Radikale Zystektomie, ohne Urethrektomie, bei der Frau, offen chirurgisch
56.51.10 ↔	Aufbau einer kutanen Ureteroileostomie, Ureteroileokutaneostomie [Ileum-Conduit] oder Ureterokolokutaneostomie [Kolon-/Sigma-Conduit], offen chirurgisch		
56.51.11 ↔	Aufbau einer kutanen Ureteroileostomie, Ureteroileokutaneostomie [Ileum-Conduit] oder Ureterokolokutaneostomie [Kolon-/Sigma-Conduit], laparoskopisch		
56.51.12 ↔	Aufbau einer kutanen Ureteroileostomie, mit Darminterponat [Conduit] (nicht kontinentes Stoma), sonstiger Zugang		

57.71.31 ↔ Radikale Zystektomie, ohne Urethrektomie, bei der Frau, laparoskopisch	57.84.20 ↔ Verschluss einer vesikokutanen Fistel, offen chirurgisch
57.71.40 ↔ Radikale Zystektomie, mit Urethrektomie, bei der Frau, offen chirurgisch	57.84.21 ↔ Verschluss einer vesikokutanen Fistel, laparoskopisch
57.71.41 ↔ Radikale Zystektomie, mit Urethrektomie, bei der Frau, laparoskopisch	57.84.99 ↔ Verschluss einer anderen Harnblasenfistel, sonstige
57.71.50 ↔ Radikale Zystektomie, Becken-Eviszeration [Exenteration] beim Mann, offen chirurgisch	58.41 ↔ Naht einer Urethra-Verletzung
57.71.51 ↔ Radikale Zystektomie, Becken-Eviszeration [Exenteration] beim Mann, laparoskopisch	58.49.10 ↔ Einzeitige plastische Rekonstruktion der Urethra, mit Präputial- oder Penishaut
57.71.99 ↔ Radikale Zystektomie, sonstige	58.49.11 ↔ Einzeitige plastische Rekonstruktion der Urethra, mit Mund- oder Harnblasenschleimhaut, sonstige Rekonstruktion
57.79.00 ↔ Sonstige totale Zystektomie, n.n.bez.	58.49.20 ↔ Zweizeitige plastische Rekonstruktion der Urethra, erste Sitzung, mit Präputial- oder Penishaut
57.79.10 ↔ Sonstige totale Zystektomie, Einfache Zystektomie, beim Mann, offen chirurgisch	58.49.21 ↔ Zweizeitige plastische Rekonstruktion der Urethra, erste Sitzung, mit Mund- oder Harnblasenschleimhaut
57.79.11 ↔ Sonstige totale Zystektomie, Einfache Zystektomie, beim Mann, laparoskopisch	58.49.29 ↔ Sonstige plastische Rekonstruktion der Urethra, zweizeitig, erste Sitzung, sonstige Rekonstruktion
57.79.20 ↔ Sonstige totale Zystektomie, Einfache Zystektomie, bei der Frau, offen chirurgisch	58.49.31 ↔ Zweizeitige plastische Rekonstruktion der Urethra, zweite Sitzung, mit Präputial- oder Penishaut
57.79.21 ↔ Sonstige totale Zystektomie, Einfache Zystektomie, bei der Frau, laparoskopisch	58.49.33 ↔ Zweizeitige plastische Rekonstruktion der Urethra, zweite Sitzung, mit Mund- oder Harnblasenschleimhaut
57.79.99 ↔ Sonstige totale Zystektomie, sonstige	58.49.39 ↔ Zweizeitige plastische Rekonstruktion der Urethra, zweite Sitzung, sonstige
57.84.10 ↔ Verschluss einer vesikovaginalen Fistel, offen chirurgisch (abdominal)	
57.84.11 ↔ Verschluss einer vesikovaginalen Fistel, vaginal	
57.84.12 ↔ Verschluss einer vesikovaginalen Fistel, transvesikal	
57.84.13 ↔ Verschluss einer vesikovaginalen Fistel, laparoskopisch	

### Prozedur N01-2

54.99.31 ↔ Debulking über Laparotomie	68.60 ↔ Radikale Hysterektomie, n.n.bez.
68.30 ↔ Subtotale Hysterektomie, n.n.bez.	68.61 ↔ Radikale Hysterektomie, laparoskopisch
68.31 ↔ Subtotale Hysterektomie, laparoskopisch	68.62 ↔ Radikale Hysterektomie, offen chirurgisch
68.32 ↔ Subtotale Hysterektomie, offen chirurgisch	68.63 ↔ Radikale Hysterektomie, vaginal
68.39 ↔ Subtotale Hysterektomie, sonstige	68.64 ↔ Radikale Hysterektomie, vaginal-laparoskopisch assistiert [LARVH]
68.41 ↔ Totale Hysterektomie, laparoskopisch	68.6A ↔ Radikale Hysterektomie, sonstige
68.42 ↔ Totale Hysterektomie, offen chirurgisch	
68.43 ↔ Totale Hysterektomie, vaginal	
68.44 ↔ Totale Hysterektomie, vaginal-laparoskopisch assistiert [LAVH]	

### Prozedur N01-3

45.61 ↔ Multiple Segmentresektion am Dünndarm	45.78.12 ↔ Segmentresektion, laparoskopisch
45.62 ↔ Sonstige Teilresektion am Dünndarm	45.78.21 ↔ Multiple Segmentresektion, offen chirurgisch
45.63.00 ↔ Totalexstirpation des Dünndarms, n.n.bez.	45.78.22 ↔ Multiple Segmentresektion, laparoskopisch
45.63.99 ↔ Totalexstirpation des Dünndarms, sonstige	45.79 ↔ Teilresektion am Dickdarm, sonstige
45.70 ↔ Teilresektion am Dickdarm, n.n.bez.	45.80 ↔ Kolektomie und Proktokolektomie, n.n.bez.
45.72.11 ↔ Ileozäkale Resektion, offen chirurgisch	45.81.11 ↔ Kolektomie, offen chirurgisch
45.72.12 ↔ Ileozäkale Resektion, laparoskopisch	45.81.12 ↔ Kolektomie, laparoskopisch
45.73.11 ↔ Hemikolektomie rechts, offen chirurgisch	45.82.11 ↔ Proktokolektomie, offen chirurgisch
45.73.12 ↔ Hemikolektomie rechts, laparoskopisch	45.82.12 ↔ Proktokolektomie, laparoskopisch
45.74.11 ↔ Resektion des Colon transversum, offen chirurgisch	45.89 ↔ Kolektomie und Proktokolektomie, sonstige
45.74.12 ↔ Resektion des Colon transversum, laparoskopisch	48.41 ↔ Submuköse Rektumresektion nach Soave
45.75.11 ↔ Hemikolektomie links, offen chirurgisch	48.49 ↔ Rektumresektion mit Durchzugsverfahren, sonstige
45.75.12 ↔ Hemikolektomie links, laparoskopisch	48.50 ↔ Rektumresektion ohne Sphinktererhaltung, n.n.bez.
45.75.21 ↔ Hemikolektomie links mit Sigmoidektomie, offen chirurgisch	48.51 ↔ Abdominoperineale Rektumresektion
45.75.22 ↔ Hemikolektomie links mit Sigmoidektomie, laparoskopisch	48.53 ↔ Abdominosakrale, sakroperineale und perineale Rektumresektion
45.76.00 ↔ Sigmoidektomie, n.n.bez.	48.59 ↔ Rektumresektion ohne Sphinktererhaltung, sonstige
45.76.09 ↔ Sigmoidektomie, sonstige	48.65 ↔ Rektumresektion nach Duhamel
45.76.11 ↔ Sigmoidektomie, offen chirurgisch	48.66.00 ↔ Rektumresektion mit Sphinktererhaltung, n.n.bez.
45.76.21 ↔ Sigmoidektomie, laparoskopisch	48.66.09 ↔ Rektumresektion mit Sphinktererhaltung, sonstige
45.77.11 ↔ Erweiterte Hemikolektomie rechts, offen chirurgisch	48.66.11 ↔ Manschettenresektion und tubuläre Resektion des Rektums, mit Anastomose, offen chirurgisch
45.77.12 ↔ Erweiterte Hemikolektomie rechts, laparoskopisch	48.66.12 ↔ Manschettenresektion und tubuläre Resektion des Rektums, mit Enterostoma und Blindverschluss, offen chirurgisch
45.77.21 ↔ Erweiterte Hemikolektomie links, offen chirurgisch	
45.77.22 ↔ Erweiterte Hemikolektomie links, laparoskopisch	
45.78.11 ↔ Segmentresektion, offen chirurgisch	

48.66.13 ↔	Manschettenresektion und tubuläre Resektion des Rektums, mit Anastomose, laparoskopisch	57.6X.13 ↔	Partielle Zystektomie, mit einseitiger oder beidseitiger Ureterneointplantation, laparoskopisch
48.66.14 ↔	Manschettenresektion und tubuläre Resektion des Rektums, mit Enterostoma und Blindverschluss, laparoskopisch	57.6X.20 ↔	Partielle Zystektomie, Supratrigonale oder subtotale Resektion, ohne Ureterneointplantation, offen chirurgisch
48.66.15 ↔	Manschettenresektion und tubuläre Resektion des Rektums, peranal	57.6X.21 ↔	Partielle Zystektomie, Supratrigonale oder subtotale Resektion, ohne Ureterneointplantation, laparoskopisch
48.66.21 ↔	Anteriore Rektumresektion, mit Anastomose, offen chirurgisch	57.6X.22 ↔	Partielle Zystektomie, Supratrigonale oder subtotale Resektion mit einseitiger oder beidseitiger Ureterneointplantation, offen chirurgisch
48.66.22 ↔	Anteriore Rektumresektion, mit Enterostoma sowie Blindverschluss, offen chirurgisch	57.6X.23 ↔	Partielle Zystektomie, Supratrigonale oder subtotale Resektion mit einseitiger oder beidseitiger Ureterneointplantation, laparoskopisch
48.66.23 ↔	Anteriore Rektumresektion, mit Anastomose, laparoskopisch	57.6X.99 ↔	Partielle Zystektomie, sonstige
48.66.24 ↔	Anteriore Rektumresektion, mit Enterostoma sowie Blindverschluss, laparoskopisch	57.71.00 ↔	Radikale Zystektomie, n.n.bez.
48.66.25 ↔	Anteriore Rektumresektion, peranal	57.71.10 ↔	Radikale Zystektomie, ohne Urethrektomie, beim Mann, offen chirurgisch
48.66.31 ↔	Tiefe anteriore Rektumresektion, mit Anastomose, offen chirurgisch	57.71.11 ↔	Radikale Zystektomie, ohne Urethrektomie, beim Mann, laparoskopisch
48.66.32 ↔	Tiefe anteriore Rektumresektion, mit Enterostoma sowie Blindverschluss, offen chirurgisch	57.71.20 ↔	Radikale Zystektomie, mit Urethrektomie, beim Mann, offen chirurgisch
48.66.33 ↔	Tiefe anteriore Rektumresektion, mit Anastomose, laparoskopisch	57.71.21 ↔	Radikale Zystektomie, mit Urethrektomie, beim Mann, laparoskopisch
48.66.34 ↔	Tiefe anteriore Rektumresektion, mit Enterostoma sowie Blindverschluss, laparoskopisch	57.71.30 ↔	Radikale Zystektomie, ohne Urethrektomie, bei der Frau, offen chirurgisch
48.66.35 ↔	Tiefe anteriore Rektumresektion, mit Anastomose, peranal	57.71.31 ↔	Radikale Zystektomie, ohne Urethrektomie, bei der Frau, laparoskopisch
48.69 ↔	Sonstige Rektumresektion, sonstige	57.71.40 ↔	Radikale Zystektomie, mit Urethrektomie, bei der Frau, offen chirurgisch
56.51.00 ↔	Aufbau einer kutanen Ureteroileostomie, n.n.bez.	57.71.41 ↔	Radikale Zystektomie, mit Urethrektomie, bei der Frau, laparoskopisch
56.51.10 ↔	Aufbau einer kutanen Ureteroileostomie, Ureteroileokutaneostomie [Ileum-Conduit] oder Ureterokolokutaneostomie [Kolon-/Sigma-Conduit], offen chirurgisch	57.71.50 ↔	Radikale Zystektomie, Becken-Eviszeration [Exenteration] beim Mann, offen chirurgisch
56.51.11 ↔	Aufbau einer kutanen Ureteroileostomie, Ureteroileokutaneostomie [Ileum-Conduit] oder Ureterokolokutaneostomie [Kolon-/Sigma-Conduit], laparoskopisch	57.71.51 ↔	Radikale Zystektomie, Becken-Eviszeration [Exenteration] beim Mann, laparoskopisch
56.51.12 ↔	Aufbau einer kutanen Ureteroileostomie, mit Darminterponat [Conduit] (nicht kontinentes Stoma), sonstiger Zugang	57.71.99 ↔	Radikale Zystektomie, sonstige
56.51.20 ↔	Aufbau einer kutanen Ureteroileostomie, Umwandlung einer anderen supravessikalen Harnableitung in eine kutane Ureteroileostomie	57.79.00 ↔	Sonstige totale Zystektomie, n.n.bez.
56.51.30 ↔	Aufbau einer kutanen Ureteroileostomie, mit Darmreservoir (kontinentes Stoma)	57.79.10 ↔	Sonstige totale Zystektomie, Einfache Zystektomie, beim Mann, offen chirurgisch
56.51.99 ↔	Aufbau einer kutanen Ureteroileostomie, sonstige	57.79.11 ↔	Sonstige totale Zystektomie, Einfache Zystektomie, beim Mann, laparoskopisch
56.52.00 ↔	Revision einer kutanen Ureteroileostomie, n.n.bez.	57.79.20 ↔	Sonstige totale Zystektomie, Einfache Zystektomie, bei der Frau, offen chirurgisch
56.52.10 ↔	Revision einer kutanen Ureteroileostomie, mit Darminterponat [Conduit]	57.79.21 ↔	Sonstige totale Zystektomie, Einfache Zystektomie, bei der Frau, laparoskopisch
56.52.20 ↔	Revision einer kutanen Ureteroileostomie, mit Darmreservoir (kontinentes Stoma)	57.79.99 ↔	Sonstige totale Zystektomie, sonstige
56.52.99 ↔	Revision einer kutanen Ureteroileostomie, sonstige	57.87.00 ↔	Rekonstruktion an der Harnblase, n.n.bez.
56.71.00 ↔	Harnableitung in den Darm, n.n.bez.	57.87.10 ↔	Rekonstruktion an der Harnblase, mit Ileum, Kolon oder Magen, offen chirurgisch
56.71.10 ↔	Ureterosigmoideostomie mit Reservoirbildung, offen chirurgisch	57.87.11 ↔	Rekonstruktion an der Harnblase, mit Ileum, Kolon oder Magen, laparoskopisch
56.71.11 ↔	Ureterosigmoideostomie mit Reservoirbildung, laparoskopisch	57.87.20 ↔	Umwandlung einer anderen supravessikalen Harnableitung in eine Ersatzharnblase, offen chirurgisch
56.71.20 ↔	Umwandlung einer anderen supravessikalen Harnableitung in eine Harnableitung in den Darm	57.87.21 ↔	Umwandlung einer anderen supravessikalen Harnableitung in eine Ersatzharnblase, laparoskopisch
56.71.99 ↔	Harnableitung in den Darm, sonstige	57.87.30 ↔	Reduktionsplastik der Harnblase, offen chirurgisch
56.72 ↔	Revision einer ureterointestinalen Anastomose	57.87.31 ↔	Reduktionsplastik der Harnblase, laparoskopisch
57.6X.00 ↔	Partielle Zystektomie, n.n.bez.	57.87.40 ↔	Augmentation der Harnblase, offen chirurgisch
57.6X.10 ↔	Partielle Zystektomie, ohne Ureterneointplantation, offen chirurgisch	57.87.41 ↔	Augmentation der Harnblase, laparoskopisch
57.6X.11 ↔	Partielle Zystektomie, ohne Ureterneointplantation, laparoskopisch	57.87.99 ↔	Rekonstruktion an der Harnblase, sonstige
57.6X.12 ↔	Partielle Zystektomie, mit einseitiger oder beidseitiger Ureterneointplantation, offen chirurgisch		

**Prozedur N01-4**

- |   |  |
|---|--|
| 40.3X.21 ↔ Regionale Lymphadenektomie im Rahmen eines anderen Eingriffs, zervikal   | 40.53.11 ↔ Radikale Exzision von iliakalen Lymphknoten im Rahmen eines anderen Eingriffs     |
| 40.3X.22 ↔ Regionale Lymphadenektomie im Rahmen eines anderen Eingriffs, axillär  | 40.54.11 ↔ Radikale Exzision von inguinalen Lymphknoten im Rahmen eines anderen Eingriffs    |
| 40.3X.23 ↔ Regionale Lymphadenektomie im Rahmen eines anderen Eingriffs, paraaortal, pelvin oder Iliakal                              | 40.59.21 ↔ Radikale Exzision mediastinaler Lymphknoten im Rahmen eines anderen Eingriffs     |
| 40.3X.24 ↔ Regionale Lymphadenektomie im Rahmen eines anderen Eingriffs, obturatorisch  | 40.59.22 ↔ Radikale Exzision peribronchialer Lymphknoten im Rahmen eines anderen Eingriffs   |
| 40.3X.25 ↔ Regionale Lymphadenektomie im Rahmen eines anderen Eingriffs, inguinale  | 40.59.29 ↔ Radikale Exzision anderer Lymphknoten im Rahmen eines anderen Eingriffs, sonstige |
| 40.3X.26 ↔ Regionale Lymphadenektomie im Rahmen eines anderen Eingriffs, mediastinal und peribronchial                                | 54.4X.10 ↔ Exzision von Appendices epiploicae  |
| 40.3X.29 ↔ Regionale Lymphadenektomie im Rahmen eines anderen Eingriffs, sonstige   | 54.4X.11 ↔ Exzision von Mesenterium  |
| 40.52.11 ↔ Radikale Exzision von retroperitonealen (paraaortal, parakaval) und pelvinen Lymphknoten im Rahmen eines anderen Eingriffs | 54.4X.12 ↔ Exzision von Omentum  |
|   | 54.4X.99 ↔ Exzision oder Destruktion von Peritonealgewebe und Peritonealläsion, sonstige     |

**Prozedur N01-5**

- |  |   |
|--|---|
| 48.66.22 ↔ Anteriore Rektumresektion, mit Enterostoma sowie Blindverschluss, offen chirurgisch       | 48.66.34 ↔ Tiefe anteriore Rektumresektion, mit Enterostoma sowie Blindverschluss, laparoskopisch |
| 48.66.24 ↔ Anteriore Rektumresektion, mit Enterostoma sowie Blindverschluss, laparoskopisch          | 68.8 ↔ Beckeneviszeration   |
| 48.66.32 ↔ Tiefe anteriore Rektumresektion, mit Enterostoma sowie Blindverschluss, offen chirurgisch | 71.5 ↔ Radikale Vulvektomie   |

**Prozedur N01-6**

- |  |  |
|--|--|
| 48.41 ↔ Submuköse Rektumresektion nach Soave   | 48.66.21 ↔ Anteriore Rektumresektion, mit Anastomose, offen chirurgisch                              |
| 48.49 ↔ Rektumresektion mit Durchzugsverfahren, sonstige   | 48.66.22 ↔ Anteriore Rektumresektion, mit Enterostoma sowie Blindverschluss, offen chirurgisch       |
| 48.51 ↔ Abdominoperineale Rektumresektion  | 48.66.23 ↔ Anteriore Rektumresektion, mit Anastomose, laparoskopisch                                 |
| 48.53 ↔ Abdominosakrale, sakroperineale und perineale Rektumresektion  | 48.66.24 ↔ Anteriore Rektumresektion, mit Enterostoma sowie Blindverschluss, laparoskopisch          |
| 48.59 ↔ Rektumresektion ohne Sphinktererhaltung, sonstige  | 48.66.25 ↔ Anteriore Rektumresektion, peranal  |
| 48.65 ↔ Rektumresektion nach Duhamel   | 48.66.31 ↔ Tiefe anteriore Rektumresektion, mit Anastomose, offen chirurgisch                        |
| 48.66.09 ↔ Rektumresektion mit Sphinktererhaltung, sonstige  | 48.66.32 ↔ Tiefe anteriore Rektumresektion, mit Enterostoma sowie Blindverschluss, offen chirurgisch |
| 48.66.11 ↔ Manschettenresektion und tubuläre Resektion des Rektums, mit Anastomose, offen chirurgisch                      | 48.66.33 ↔ Tiefe anteriore Rektumresektion, mit Anastomose, laparoskopisch                           |
| 48.66.12 ↔ Manschettenresektion und tubuläre Resektion des Rektums, mit Enterostoma und Blindverschluss, offen chirurgisch | 48.66.34 ↔ Tiefe anteriore Rektumresektion, mit Enterostoma sowie Blindverschluss, laparoskopisch    |
| 48.66.13 ↔ Manschettenresektion und tubuläre Resektion des Rektums, mit Anastomose, laparoskopisch                         | 48.66.35 ↔ Tiefe anteriore Rektumresektion, mit Anastomose, peranal                                  |
| 48.66.14 ↔ Manschettenresektion und tubuläre Resektion des Rektums, mit Enterostoma und Blindverschluss, laparoskopisch    | 48.69 ↔ Sonstige Rektumresektion, sonstige   |
| 48.66.15 ↔ Manschettenresektion und tubuläre Resektion des Rektums, peranal  |  |

**Prozedur N01-7**

- |  |  |
|--|--|
| 99.B7.12 ‡↔ Intensivmedizinische Komplexbehandlung, 120 bis 184 Aufwandspunkte   | 99.B7.1A ‡↔ Intensivmedizinische Komplexbehandlung, 1657 bis 1932 Aufwandspunkte |
| 99.B7.13 ‡↔ Intensivmedizinische Komplexbehandlung, 185 bis 360 Aufwandspunkte   | 99.B7.1B ‡↔ Intensivmedizinische Komplexbehandlung, 1933 bis 2208 Aufwandspunkte |
| 99.B7.14 ‡↔ Intensivmedizinische Komplexbehandlung, 361 bis 552 Aufwandspunkte   | 99.B7.1C ‡↔ Intensivmedizinische Komplexbehandlung, 2209 bis 2484 Aufwandspunkte |
| 99.B7.15 ‡↔ Intensivmedizinische Komplexbehandlung, 553 bis 828 Aufwandspunkte   | 99.B7.1D ‡↔ Intensivmedizinische Komplexbehandlung, 2485 bis 2760 Aufwandspunkte |
| 99.B7.16 ‡↔ Intensivmedizinische Komplexbehandlung, 829 bis 1104 Aufwandspunkte  | 99.B7.1E ‡↔ Intensivmedizinische Komplexbehandlung, 2761 bis 3220 Aufwandspunkte |
| 99.B7.17 ‡↔ Intensivmedizinische Komplexbehandlung, 1105 bis 1380 Aufwandspunkte | 99.B7.1F ‡↔ Intensivmedizinische Komplexbehandlung, 3221 bis 3680 Aufwandspunkte |
| 99.B7.18 ‡↔ Intensivmedizinische Komplexbehandlung, 1381 bis 1656 Aufwandspunkte | 99.B7.1G ‡↔ Intensivmedizinische Komplexbehandlung, 3681 bis 4600 Aufwandspunkte |

99.B7.1H ‡↔ Intensivmedizinische Komplexbehandlung, 4601 bis 5520 Aufwandspunkte	99.B7.1L ‡↔ Intensivmedizinische Komplexbehandlung, 11041 bis 13800 Aufwandspunkte
99.B7.1I ‡↔ Intensivmedizinische Komplexbehandlung, 5521 bis 7360 Aufwandspunkte	99.B7.1M ‡↔ Intensivmedizinische Komplexbehandlung, 13801 bis 16560 Aufwandspunkte
99.B7.1J ‡↔ Intensivmedizinische Komplexbehandlung, 7361 bis 9200 Aufwandspunkte	99.B7.1N ‡↔ Intensivmedizinische Komplexbehandlung, 16561 bis 19320 Aufwandspunkte
99.B7.1K ‡↔ Intensivmedizinische Komplexbehandlung, 9201 bis 11040 Aufwandspunkte	99.B7.1O ‡↔ Intensivmedizinische Komplexbehandlung, 19321 und mehr Aufwandspunkte

**Prozedur N01-8**

54.99.31 ↔ Debulking über Laparotomie

**Prozedur N01-9**

40.52.11 ↔ Radikale Exzision von retroperitonealen (paraaortal, parakaval) und pelvinen Lymphknoten im Rahmen eines anderen Eingriffs	40.59.21 ↔ Radikale Exzision mediastinaler Lymphknoten im Rahmen eines anderen Eingriffs
40.53.11 ↔ Radikale Exzision von iliakalen Lymphknoten im Rahmen eines anderen Eingriffs	40.59.22 ↔ Radikale Exzision peribronchialer Lymphknoten im Rahmen eines anderen Eingriffs
40.54.11 ↔ Radikale Exzision von inguinalen Lymphknoten im Rahmen eines anderen Eingriffs	40.59.29 ↔ Radikale Exzision anderer Lymphknoten im Rahmen eines anderen Eingriffs, sonstige

**ADRG N02****Eingriffe an Uterus und Adnexen oder Lymphknotenexzision bei bösartiger Neubildung der weiblichen Geschlechtsorgane**

Hauptdiagnose in Tabelle N02-1 und mindestens eine Prozedur in Tabelle N02-3

**DRG N02A****Eingriffe an Uterus und Adnexen oder Lymphknotenexzision bei bösartiger Neubildung der weiblichen Geschlechtsorgane, mit äusserst schweren CC oder intensivmedizinischer Komplexbehandlung > 119 Aufwandspunkte**

PCCL &gt; 3 oder Prozedur in Tabelle N02-4

**DRG N02B****Eingriffe an Uterus oder Zervix oder Vulva oder Lymphknotenexzision bei bösartiger Neubildung**

Hauptdiagnose in Tabelle N02-2 oder mindestens eine Prozedur in Tabelle N02-5

**DRG N02C****Eingriffe an Uterus oder Adnexen oder Ovar bei bösartiger Neubildung****Diagnose N02-1**

C51.0	Bösartige Neubildung der Vulva: Labium majus	C57.0	Bösartige Neubildung: Tuba uterina [Fallopio]
C51.1	Bösartige Neubildung der Vulva: Labium minus	C57.1	Bösartige Neubildung: Lig. latum uteri
C51.2	Bösartige Neubildung der Vulva: Klitoris	C57.2	Bösartige Neubildung: Lig. teres uteri
C51.8	Bösartige Neubildung: Vulva, mehrere Teilbereiche überlappend	C57.3	Bösartige Neubildung: Parametrium
C51.9	Bösartige Neubildung: Vulva, nicht näher bezeichnet	C57.4	Bösartige Neubildung: Uterine Adnexe, nicht näher bezeichnet
C52	Bösartige Neubildung der Vagina	C57.7	Bösartige Neubildung: Sonstige näher bezeichnete weibliche Genitalorgane
C53.0	Bösartige Neubildung: Endozervix	C57.8	Bösartige Neubildung: Weibliche Genitalorgane, mehrere Teilbereiche überlappend
C53.1	Bösartige Neubildung: Ektozervix	C57.9	Bösartige Neubildung: Weibliches Genitalorgan, nicht näher bezeichnet
C53.8	Bösartige Neubildung: Cervix uteri, mehrere Teilbereiche überlappend	C58	Bösartige Neubildung der Plazenta
C53.9	Bösartige Neubildung: Cervix uteri, nicht näher bezeichnet	C76.3	Bösartige Neubildung ungenau bezeichneter Lokalisationen: Becken
C54.0	Bösartige Neubildung: Isthmus uteri	C79.6	Sekundäre bösartige Neubildung des Ovars
C54.1	Bösartige Neubildung: Endometrium	C79.82	Sekundäre bösartige Neubildung der Genitalorgane
C54.2	Bösartige Neubildung: Myometrium	D39.0	Neubildung unsicheren oder unbekanntem Verhaltens: Uterus
C54.3	Bösartige Neubildung: Fundus uteri	D39.1	Neubildung unsicheren oder unbekanntem Verhaltens: Ovar
C54.8	Bösartige Neubildung: Corpus uteri, mehrere Teilbereiche überlappend	D39.2	Neubildung unsicheren oder unbekanntem Verhaltens: Plazenta
C54.9	Bösartige Neubildung: Corpus uteri, nicht näher bezeichnet		
C55	Bösartige Neubildung des Uterus, Teil nicht näher bezeichnet		
C56	Bösartige Neubildung des Ovars		

D39.7	Neubildung unsicheren oder unbekanntem Verhaltens: Sonstige weibliche Genitalorgane	D39.9	Neubildung unsicheren oder unbekanntem Verhaltens: Weibliches Genitalorgan, nicht näher bezeichnet
-------	--	-------	--

### Diagnose N02-2

C51.0	Bösartige Neubildung der Vulva: Labium majus	C55	Bösartige Neubildung des Uterus, Teil nicht näher bezeichnet
C51.1	Bösartige Neubildung der Vulva: Labium minus	C57.7	Bösartige Neubildung: Sonstige näher bezeichnete weibliche Genitalorgane
C51.2	Bösartige Neubildung der Vulva: Klitoris	C57.8	Bösartige Neubildung: Weibliche Genitalorgane, mehrere Teilbereiche überlappend
C51.8	Bösartige Neubildung: Vulva, mehrere Teilbereiche überlappend	C57.9	Bösartige Neubildung: Weibliches Genitalorgan, nicht näher bezeichnet
C51.9	Bösartige Neubildung: Vulva, nicht näher bezeichnet	C58	Bösartige Neubildung der Plazenta
C52	Bösartige Neubildung der Vagina	C76.3	Bösartige Neubildung ungenau bezeichneter Lokalisationen: Becken
C53.0	Bösartige Neubildung: Endozervix	C79.82	Sekundäre bösartige Neubildung der Genitalorgane
C53.1	Bösartige Neubildung: Ektozervix	D39.0	Neubildung unsicheren oder unbekanntem Verhaltens: Uterus
C53.8	Bösartige Neubildung: Cervix uteri, mehrere Teilbereiche überlappend	D39.2	Neubildung unsicheren oder unbekanntem Verhaltens: Plazenta
C53.9	Bösartige Neubildung: Cervix uteri, nicht näher bezeichnet	D39.7	Neubildung unsicheren oder unbekanntem Verhaltens: Sonstige weibliche Genitalorgane
C54.0	Bösartige Neubildung: Isthmus uteri	D39.9	Neubildung unsicheren oder unbekanntem Verhaltens: Weibliches Genitalorgan, nicht näher bezeichnet
C54.1	Bösartige Neubildung: Endometrium		
C54.2	Bösartige Neubildung: Myometrium		
C54.3	Bösartige Neubildung: Fundus uteri		
C54.8	Bösartige Neubildung: Corpus uteri, mehrere Teilbereiche überlappend		
C54.9	Bösartige Neubildung: Corpus uteri, nicht näher bezeichnet		

### Prozedur N02-3

40.11.10 ↔	Offene (Inzisions-) Biopsie eines mediastinalen, paraaortalen, iliakalen oder pelvinalen Lymphknotens	40.24.11 ↔	Exzision einzelner inguinaler Lymphknoten, mit Radionuklidmarkierung und Farbstoffmarkierung (Sentinel-Lymphonodektomie), offen chirurgisch
40.11.11 ↔	Offene (Inzisions-) Biopsie eines zervikalen, supraklavikulären, axillären oder inguinalen Lymphknotens	40.24.21 ↔	Exzision und Destruktion einzelner inguinaler Lymphknoten, ohne Markierung, laparoskopisch
40.11.19 ↔	Offene (Inzisions-) Biopsie an lymphatischen Strukturen, sonstige	40.24.22 ↔	Exzision einzelner inguinaler Lymphknoten, mit Radionuklidmarkierung und Farbstoffmarkierung (Sentinel-Lymphonodektomie), laparoskopisch
40.21.10 ↔	Exzision und Destruktion einzelner Lymphknoten und Lymphgefäße, zervikal, ohne Markierung	40.24.99 ↔	Exzision und Destruktion einzelner inguinaler Lymphknoten, sonstige
40.21.11 ↔	Exzision einzelner Lymphknoten und Lymphgefäße, zervikal, mit Radionuklidmarkierung und Farbstoffmarkierung (Sentinel-Lymphonodektomie)	40.29.09 ↔	Einfache Exzision und Destruktion einer anderen lymphatischen Struktur, sonstige
40.21.99 ↔	Exzision und Destruktion einzelner tiefer zervikaler Lymphknoten, sonstige	40.29.13 ↔	Exzision und Destruktion einzelner mediastinaler Lymphknoten, ohne Markierung, offen chirurgisch
40.22.11 ↔	Exzision und Destruktion einzelner mamma- interna Lymphknoten, ohne Markierung, thorakoskopisch	40.29.14 ↔	Exzision einzelner mediastinaler Lymphknoten, mit Radionuklidmarkierung und Farbstoffmarkierung (Sentinel-Lymphonodektomie), offen chirurgisch
40.22.12 ↔	Exzision einzelner mamma-interna Lymphknoten, mit Radionuklidmarkierung und Farbstoffmarkierung (Sentinel-Lymphonodektomie), thorakoskopisch	40.29.15 ↔	Exzision und Destruktion einzelner mediastinaler Lymphknoten, ohne Markierung, thorakoskopisch
40.22.21 ↔	Exzision und Destruktion einzelner mamma- interna Lymphknoten, ohne Markierung, offen chirurgisch	40.29.16 ↔	Exzision einzelner mediastinaler Lymphknoten, mit Radionuklidmarkierung und Farbstoffmarkierung (Sentinel-Lymphonodektomie), thorakoskopisch
40.22.22 ↔	Exzision einzelner mamma-interna Lymphknoten, mit Radionuklidmarkierung und Farbstoffmarkierung (Sentinel-Lymphonodektomie), offen chirurgisch	40.29.19 ↔	Exzision und Destruktion einzelner mediastinaler Lymphknoten, sonstige
40.22.99 ↔	Exzision und Destruktion einzelner mamma- interna Lymphknoten, sonstige	40.29.21 ↔	Exzision und Destruktion einzelner paraaortaler Lymphknoten, ohne Markierung, offen chirurgisch
40.23.10 ↔	Exzision und Destruktion einzelner axillärer Lymphknoten, ohne Markierung	40.29.22 ↔	Exzision einzelner paraaortaler Lymphknoten, mit Radionuklidmarkierung und Farbstoffmarkierung (Sentinel-Lymphonodektomie), offen chirurgisch
40.23.11 ↔	Exzision einzelner axillärer Lymphknoten, mit Radionuklidmarkierung und Farbstoffmarkierung (Sentinel-Lymphonodektomie)	40.29.23 ↔	Exzision und Destruktion einzelner paraaortaler Lymphknoten, ohne Markierung, laparoskopisch
40.23.99 ↔	Exzision und Destruktion einzelner axillärer Lymphknoten, sonstige	40.29.24 ↔	Exzision einzelner paraaortalen Lymphknoten, mit Radionuklidmarkierung und Farbstoffmarkierung (Sentinel-Lymphonodektomie), laparoskopisch
40.24.10 ↔	Exzision und Destruktion einzelner inguinaler Lymphknoten, ohne Markierung, offen chirurgisch	40.29.31 ↔	Exzision und Destruktion einzelner iliakaler Lymphknoten, ohne Markierung, offen chirurgisch
		40.29.32 ↔	Exzision einzelner iliakaler Lymphknoten, mit Radionuklidmarkierung und Farbstoffmarkierung (Sentinel-Lymphonodektomie), offen chirurgisch



40.29.33 ↔	Exzision und Destruktion einzelner iliakaler Lymphknoten, ohne Markierung, laparoskopisch	40.59.22 ↔	Radikale Exzision peribronchialer Lymphknoten im Rahmen eines anderen Eingriffs
40.29.34 ↔	Exzision einzelner iliakaler Lymphknoten, mit Radionuklidmarkierung und Farbstoffmarkierung (Sentinel-Lymphonodektomie), laparoskopisch	40.59.29 ↔	Radikale Exzision anderer Lymphknoten im Rahmen eines anderen Eingriffs, sonstige
40.29.70 ↔	Exzision und Destruktion eines Lymphangioms oder Hygroma cysticum	40.59.99 ↔	Radikale Exzision anderer Lymphknoten, sonstige
40.29.81 ↔	Exzision und Destruktion mehrerer abdominaler Lymphknotenstationen (mit Leberbiopsie), offen chirurgisch [Staging-Laparotomie]	54.23 ↔	Biopsie am Peritoneum
40.29.82 ↔	Exzision und Destruktion mehrerer abdominaler Lymphknotenstationen (mit Leberbiopsie), laparoskopisch [Staging-Laparoskopie]	54.4X.10 ↔	Exzision von Appendices epiploicae
40.29.89 ↔	Exzision und Destruktion mehrerer abdominaler Lymphknotenstationen (mit Leberbiopsie), sonstige	54.4X.11 ↔	Exzision von Mesenterium
40.3X.11 ↔	Regionale Lymphadenektomie als selbstständiger Eingriff, zervikal	54.4X.12 ↔	Exzision von Omentum
40.3X.12 ↔	Regionale Lymphadenektomie als selbstständiger Eingriff, axillär	54.4X.99 ↔	Exzision oder Destruktion von Peritonealgewebe und Peritonealläsion, sonstige
40.3X.13 ↔	Regionale Lymphadenektomie als selbstständiger Eingriff, paraaortal, pelvin, obturatorisch oder iliakal	54.51 ↔	Lösung von peritonealen Adhäsionen, laparoskopisch
40.3X.14 ↔	Regionale Lymphadenektomie als selbstständiger Eingriff, inguinal, offen chirurgisch	54.52 ↔	Lösung von peritonealen Adhäsionen, offen chirurgisch
40.3X.15 ↔	Regionale Lymphadenektomie als selbstständiger Eingriff, inguinale, laparoskopisch	54.59 ↔	Lösung von peritonealen Adhäsionen, sonstige
40.3X.16 ↔	Regionale Lymphadenektomie als selbstständiger Eingriff, mediastinal und peribronchial	56.81 ↔	Lösung von intraluminalen Adhäsionen im Ureter
40.3X.19 ↔	Regionale Lymphadenektomie als selbstständiger Eingriff, sonstige	57.12 ↔	Lösung von intraluminalen Adhäsionen mit Inzision an der Harnblase
40.3X.21 ↔	Regionale Lymphadenektomie im Rahmen eines anderen Eingriffs, zervikal	57.41 ↔	Transurethrale Lösung von intraluminalen Adhäsionen
40.3X.22 ↔	Regionale Lymphadenektomie im Rahmen eines anderen Eingriffs, axillär	59.02 ↔	Sonstige Lösung von perirenenalen oder periureteralen Adhäsionen
40.3X.23 ↔	Regionale Lymphadenektomie im Rahmen eines anderen Eingriffs, paraaortal, pelvin oder iliakal	59.03.00 ↔	Laparoskopische Lösung von perirenenalen oder periureteralen Adhäsionen, n.n.bez.
40.3X.24 ↔	Regionale Lymphadenektomie im Rahmen eines anderen Eingriffs, obturatorisch	59.03.10 ↔	Ureterolyse ohne intraperitoneale Verlagerung, laparoskopisch
40.3X.25 ↔	Regionale Lymphadenektomie im Rahmen eines anderen Eingriffs, inguinale	59.03.11 ↔	Ureterolyse mit intraperitonealer Verlagerung, laparoskopisch
40.3X.26 ↔	Regionale Lymphadenektomie im Rahmen eines anderen Eingriffs, mediastinal und peribronchial	59.03.99 ↔	Laparoskopische Lösung von perirenenalen oder periureteralen Adhäsionen, sonstige
40.3X.29 ↔	Regionale Lymphadenektomie im Rahmen eines anderen Eingriffs, sonstige	59.11 ↔	Sonstige Lösung von perivesikalen Adhäsionen
40.52.10 ↔	Radikale Exzision von retroperitonealen (paraaortal, parakaval) und pelvinen Lymphknoten als selbstständiger Eingriff	59.12 ↔	Laparoskopische Lösung von perivesikalen Adhäsionen
40.52.11 ↔	Radikale Exzision von retroperitonealen (paraaortal, parakaval) und pelvinen Lymphknoten im Rahmen eines anderen Eingriffs	59.91 ↔	Exzision am perirenenalen oder perivesikalen Gewebe
40.52.99 ↔	Radikale Exzision von periaortalen Lymphknoten, sonstige	59.92 ↔	Sonstige Operationen am perirenenalen oder perivesikalen Gewebe
40.53.10 ↔	Radikale Exzision von iliakalen Lymphknoten als selbstständiger Eingriff	65.01 ↔	Laparoskopische Ovariectomie
40.53.11 ↔	Radikale Exzision von iliakalen Lymphknoten im Rahmen eines anderen Eingriffs	65.09 ↔	Ovariectomie, sonstige
40.53.99 ↔	Radikale Exzision von iliakalen Lymphknoten, sonstige	65.11 ↔	Aspirationsbiopsie am Ovar
40.54.10 ↔	Radikale Exzision von inguinalen Lymphknoten als selbstständiger Eingriff	65.12 ↔	Sonstige Biopsie am Ovar
40.54.11 ↔	Radikale Exzision von inguinalen Lymphknoten im Rahmen eines anderen Eingriffs	65.13 ↔	Laparoskopische Biopsie am Ovar
40.54.99 ↔	Radikale Exzision von inguinalen Lymphknoten, sonstige	65.14 ↔	Sonstige laparoskopische diagnostische Massnahmen am Ovar
40.59.11 ↔	Radikale Exzision mediastinaler Lymphknoten als selbstständiger Eingriff	65.21 ↔	Marsupialisation einer ovariellen Zyste
40.59.12 ↔	Radikale Exzision peribronchialer Lymphknoten als selbstständiger Eingriff	65.22 ↔	Keilresektion am Ovar
40.59.19 ↔	Radikale Exzision anderer Lymphknoten als selbstständiger Eingriff, sonstige	65.23 ↔	Laparoskopische Marsupialisation einer ovariellen Zyste
40.59.21 ↔	Radikale Exzision mediastinaler Lymphknoten im Rahmen eines anderen Eingriffs	65.24 ↔	Laparoskopische Keilresektion am Ovar
		65.25 ↔	Sonstige laparoskopische lokale Exzision oder Destruktion am Ovar
		65.29 ↔	Sonstige lokale Exzision oder Destruktion am Ovar
		65.30 ↔	Ovarektomie, n.n.bez.
		65.31 ↔	Ovarektomie, laparoskopisch
		65.32 ↔	Ovarektomie, offen chirurgisch
		65.32 ↔	Ovarektomie, offen chirurgisch
		65.33 ↔	Ovarektomie, vaginal
		65.33 ↔	Ovarektomie, vaginal
		65.34 ↔	Ovarektomie, vaginal-laparoskopisch assistiert
		65.39 ↔	Ovarektomie, sonstige
		65.40 ↔	Salpingoovarektomie, n.n.bez.
		65.41 ↔	Salpingoovarektomie, laparoskopisch
		65.42 ↔	Salpingoovarektomie, offen chirurgisch
		65.43 ↔	Salpingoovarektomie, vaginal
		65.44 ↔	Salpingoovarektomie, vaginal-laparoskopisch assistiert
		65.49 ↔	Salpingoovarektomie, sonstige
		65.71 ↔	Sonstige einfache Naht am Ovar
		65.72 ↔	Sonstige Reimplantation eines Ovars
		65.73 ↔	Sonstige Salpingoovarioplastik
		65.73 ↔	Sonstige Salpingoovarioplastik
		65.74 ↔	Laparoskopische einfache Naht am Ovar

65.75 ↔	Laparoskopische Reimplantation eines Ovars	66.79.21 ↔	Sonstige plastische Rekonstruktion an der Tuba uterina, vaginal, laparoskopisch assistiert
65.76 ↔	Laparoskopische Salpingoovarioplastik	66.79.30 ↔	Sonstige plastische Rekonstruktion an der Tuba uterina, laparoskopisch
65.79 ↔	Plastische Rekonstruktion am Ovar, sonstige	66.79.30 ↔	Sonstige plastische Rekonstruktion an der Tuba uterina, laparoskopisch
65.81.00 ↔	Laparoskopische Lösung von Adhäsionen an Ovar und Tuba uterina, n.n.bez.	66.79.99 ↔	Sonstige plastische Rekonstruktion an der Tuba uterina, sonstige
65.81.10 ↔	Laparoskopische Lösung von Adhäsionen an Ovar und Tuba uterina am Peritoneum des weiblichen Beckens	66.79.99 ↔	Sonstige plastische Rekonstruktion an der Tuba uterina, sonstige
65.81.99 ↔	Laparoskopische Lösung von Adhäsionen an Ovar und Tuba uterina, sonstige	66.93 ↔	Implantation oder Ersetzen einer Tuba uterina-Prothese
65.89.00 ↔	Sonstige Lösung von Adhäsionen von Ovar und Tuba uterina, n.n.bez.	66.94 ↔	Entfernen einer Tuba uterina-Prothese
65.89.10 ↔	Sonstige Lösung von Adhäsionen von Ovar und Tuba uterina, offen chirurgisch	66.95 ↔	Insufflation einer therapeutischen Substanz in die Tubae uterinae
65.89.11 ↔	Sonstige Lösung von Adhäsionen von Ovar und Tuba uterina, mit mikrochirurgischer Versorgung	66.96 ↔	Dilatation einer Tuba uterina
65.89.12 ↔	Sonstige Lösung von Adhäsionen von Ovar und Tuba uterina am Peritoneum des weiblichen Beckens, offen chirurgisch	66.97 ↔	Fimbrienimplantation in die Uteruswand
65.89.13 ↔	Sonstige Lösung von Adhäsionen von Ovar und Tuba uterina am Peritoneum des weiblichen Beckens, mit mikrochirurgischer Versorgung	66.A0 ↔	Destruktion und Verschluss der Tubae uterinae, n.n.bez.
65.89.99 ↔	Sonstige Lösung von Adhäsionen von Ovar und Tuba uterina, sonstige	66.A1 ↔	Destruktion und Verschluss der Tubae uterinae, offen chirurgisch
65.92 ↔	Ovar-Transplantation	66.A2 ↔	Destruktion und Verschluss der Tubae uterinae, laparoskopisch
65.93 ↔	Manuelle Ruptur einer ovariellen Zyste	66.A3 ↔	Destruktion und Verschluss der Tubae uterinae, vaginal
65.94 ↔	Denervation am Ovar	66.A4 ↔	Destruktion und Verschluss der Tubae uterinae, vaginal-laparoskopisch assistiert
65.95 ↔	Lösung einer Torsion am Ovar	66.A9 ↔	Destruktion und Verschluss der Tubae uterinae, sonstige
65.99 ↔	Sonstige Operationen am Ovar, sonstige	66.B0 ↔	Exzision und Destruktion von Gewebe oder Läsion an der Tuba uterina, n.n.bez.
66.00 ↔	Salpingotomie, n.n.bez.	66.B1 ↔	Exzision und Destruktion von Gewebe oder Läsion an der Tuba uterina, offen chirurgisch
66.03 ↔	Salpingotomie, offen chirurgisch	66.B2 ↔	Exzision und Destruktion von Gewebe oder Läsion an der Tuba uterina, vaginal
66.04 ↔	Salpingotomie, laparoskopisch	66.B3 ↔	Exzision und Destruktion von Gewebe oder Läsion an der Tuba uterina, vaginal-laparoskopisch assistiert
66.05 ↔	Salpingotomie, vaginal	66.B4 ↔	Exzision und Destruktion von Gewebe oder Läsion an der Tuba uterina, laparoskopisch
66.06 ↔	Salpingotomie, vaginal-laparoskopisch assistiert	66.B9 ↔	Exzision und Destruktion von Gewebe oder Läsion an der Tuba uterina, sonstige
66.09 ↔	Salpingotomie, sonstige	68.0 ↔	Hysterotomie
66.11.21 ↔	Biopsie an den Tubae uterinae, offen chirurgisch	68.13 ↔	Offene Biopsie am Uterus
66.11.31 ↔	Biopsie an den Tubae uterinae, laparoskopisch	68.14 ↔	Offene Biopsie am uterinen Halteapparat
66.40 ↔	Salpingektomie, n.n.bez.	68.15 ↔	Geschlossene Biopsie am uterinen Halteapparat
66.41.11 ↔	Totale Salpingektomie, offen chirurgisch	69.2 ↔	Plastische Rekonstruktion des uterinen Halteapparats
66.41.21 ↔	Totale Salpingektomie, laparoskopisch	69.3 ↔	Parazervikale Uterusdenervation
66.41.31 ↔	Totale Salpingektomie, vaginal	69.41 ↔	Naht eines Risses am Uterus
66.41.41 ↔	Totale Salpingektomie, vaginal-laparoskopisch assistiert	69.42 ↔	Verschluss einer Uterusfistel
66.42.11 ↔	Partielle Salpingektomie, offen chirurgisch	69.43 ↔	Plastische Rekonstruktion am Uterus, offen chirurgisch (abdominal)
66.42.21 ↔	Partielle Salpingektomie, laparoskopisch	69.44 ↔	Plastische Rekonstruktion am Uterus, vaginal
66.42.31 ↔	Partielle Salpingektomie, vaginal	69.45 ↔	Plastische Rekonstruktion am Uterus, vaginal, laparoskopisch assistiert
66.42.41 ↔	Partielle Salpingektomie, vaginal-laparoskopisch assistiert	69.46 ↔	Plastische Rekonstruktion am Uterus, laparoskopisch
66.49 ↔	Salpingektomie, sonstige	69.49 ↔	Plastische Rekonstruktion am Uterus, sonstige
66.71 ↔	Einfache Naht an einer Tuba uterina	70.13 ↔	Lösung von intraluminalen Adhäsionen der Vagina
66.72 ↔	Salpingoovariostomie	70.23 ↔	Biopsie am Douglasraum
66.73 ↔	Salpingosalpingostomie	71.01 ↔	Lösung von Adhäsionen an der Vulva
66.74 ↔	Salpingouterostomie	75.50 ↔	Naht eines frischen geburtsbedingten Uterusrisses, n.n.bez.
66.79.00 ↔	Sonstige plastische Rekonstruktion an der Tuba uterina, n.n.bez.	75.52 ↔	Naht eines frischen geburtsbedingten Risses des Corpus uteri
66.79.00 ↔	Sonstige plastische Rekonstruktion an der Tuba uterina, n.n.bez.		
66.79.10 ↔	Sonstige plastische Rekonstruktion an der Tuba uterina, offen chirurgisch (abdominal)		
66.79.10 ↔	Sonstige plastische Rekonstruktion an der Tuba uterina, offen chirurgisch (abdominal)		
66.79.20 ↔	Sonstige plastische Rekonstruktion an der Tuba uterina, vaginal		
66.79.20 ↔	Sonstige plastische Rekonstruktion an der Tuba uterina, vaginal		
66.79.21 ↔	Sonstige plastische Rekonstruktion an der Tuba uterina, vaginal, laparoskopisch assistiert		

**Prozedur N02-4**

99.B7.12 †↔ Intensivmedizinische Komplexbehandlung, 120 bis 184 Aufwandspunkte	99.B7.1E †↔ Intensivmedizinische Komplexbehandlung, 2761 bis 3220 Aufwandspunkte
99.B7.13 †↔ Intensivmedizinische Komplexbehandlung, 185 bis 360 Aufwandspunkte	99.B7.1F †↔ Intensivmedizinische Komplexbehandlung, 3221 bis 3680 Aufwandspunkte
99.B7.14 †↔ Intensivmedizinische Komplexbehandlung, 361 bis 552 Aufwandspunkte	99.B7.1G †↔ Intensivmedizinische Komplexbehandlung, 3681 bis 4600 Aufwandspunkte
99.B7.15 †↔ Intensivmedizinische Komplexbehandlung, 553 bis 828 Aufwandspunkte	99.B7.1H †↔ Intensivmedizinische Komplexbehandlung, 4601 bis 5520 Aufwandspunkte
99.B7.16 †↔ Intensivmedizinische Komplexbehandlung, 829 bis 1104 Aufwandspunkte	99.B7.1I †↔ Intensivmedizinische Komplexbehandlung, 5521 bis 7360 Aufwandspunkte
99.B7.17 †↔ Intensivmedizinische Komplexbehandlung, 1105 bis 1380 Aufwandspunkte	99.B7.1J †↔ Intensivmedizinische Komplexbehandlung, 7361 bis 9200 Aufwandspunkte
99.B7.18 †↔ Intensivmedizinische Komplexbehandlung, 1381 bis 1656 Aufwandspunkte	99.B7.1K †↔ Intensivmedizinische Komplexbehandlung, 9201 bis 11040 Aufwandspunkte
99.B7.1A †↔ Intensivmedizinische Komplexbehandlung, 1657 bis 1932 Aufwandspunkte	99.B7.1L †↔ Intensivmedizinische Komplexbehandlung, 11041 bis 13800 Aufwandspunkte
99.B7.1B †↔ Intensivmedizinische Komplexbehandlung, 1933 bis 2208 Aufwandspunkte	99.B7.1M †↔ Intensivmedizinische Komplexbehandlung, 13801 bis 16560 Aufwandspunkte
99.B7.1C †↔ Intensivmedizinische Komplexbehandlung, 2209 bis 2484 Aufwandspunkte	99.B7.1N †↔ Intensivmedizinische Komplexbehandlung, 16561 bis 19320 Aufwandspunkte
99.B7.1D †↔ Intensivmedizinische Komplexbehandlung, 2485 bis 2760 Aufwandspunkte	99.B7.1O †↔ Intensivmedizinische Komplexbehandlung, 19321 und mehr Aufwandspunkte

**Prozedur N02-5**

40.11.10 ↔ Offene (Inzisions-) Biopsie eines mediastinalen, paraaortalen, iliakalen oder pelvinalen Lymphknotens	40.24.22 ↔ Exzision einzelner inguinaler Lymphknoten, mit Radionuklidmarkierung und Farbstoffmarkierung (Sentinel-Lymphonodektomie), laparoskopisch
40.11.11 ↔ Offene (Inzisions-) Biopsie eines zervikalen, supraclaviculären, axillären oder inguinalen Lymphknotens	40.24.99 ↔ Exzision und Destruktion einzelner inguinaler Lymphknoten, sonstige
40.11.19 ↔ Offene (Inzisions-) Biopsie an lymphatischen Strukturen, sonstige	40.29.09 ↔ Einfache Exzision und Destruktion einer anderen lymphatischen Struktur, sonstige
40.21.10 ↔ Exzision und Destruktion einzelner Lymphknoten und Lymphgefäße, zervikal, ohne Markierung	40.29.13 ↔ Exzision und Destruktion einzelner mediastinaler Lymphknoten, ohne Markierung, offen chirurgisch
40.21.11 ↔ Exzision einzelner Lymphknoten und Lymphgefäße, zervikal, mit Radionuklidmarkierung und Farbstoffmarkierung (Sentinel-Lymphonodektomie)	40.29.14 ↔ Exzision einzelner mediastinaler Lymphknoten, mit Radionuklidmarkierung und Farbstoffmarkierung (Sentinel-Lymphonodektomie), offen chirurgisch
40.21.99 ↔ Exzision und Destruktion einzelner tiefer zervikaler Lymphknoten, sonstige	40.29.15 ↔ Exzision und Destruktion einzelner mediastinaler Lymphknoten, ohne Markierung, thorakoskopisch
40.22.11 ↔ Exzision und Destruktion einzelner mamma-interna Lymphknoten, ohne Markierung, thorakoskopisch	40.29.16 ↔ Exzision einzelner mediastinaler Lymphknoten, mit Radionuklidmarkierung und Farbstoffmarkierung (Sentinel-Lymphonodektomie), thorakoskopisch
40.22.12 ↔ Exzision einzelner mamma-interna Lymphknoten, mit Radionuklidmarkierung und Farbstoffmarkierung (Sentinel-Lymphonodektomie), thorakoskopisch	40.29.19 ↔ Exzision und Destruktion einzelner mediastinaler Lymphknoten, sonstige
40.22.21 ↔ Exzision und Destruktion einzelner mamma-interna Lymphknoten, ohne Markierung, offen chirurgisch	40.29.21 ↔ Exzision und Destruktion einzelner paraaortaler Lymphknoten, ohne Markierung, offen chirurgisch
40.22.22 ↔ Exzision einzelner mamma-interna Lymphknoten, mit Radionuklidmarkierung und Farbstoffmarkierung (Sentinel-Lymphonodektomie), offen chirurgisch	40.29.22 ↔ Exzision einzelner paraaortaler Lymphknoten, mit Radionuklidmarkierung und Farbstoffmarkierung (Sentinel-Lymphonodektomie), offen chirurgisch
40.22.99 ↔ Exzision und Destruktion einzelner mamma-interna Lymphknoten, sonstige	40.29.23 ↔ Exzision und Destruktion einzelner paraaortaler Lymphknoten, ohne Markierung, laparoskopisch
40.23.10 ↔ Exzision und Destruktion einzelner axillärer Lymphknoten, ohne Markierung	40.29.24 ↔ Exzision einzelner paraaortaler Lymphknoten, mit Radionuklidmarkierung und Farbstoffmarkierung (Sentinel-Lymphonodektomie), laparoskopisch
40.23.11 ↔ Exzision einzelner axillärer Lymphknoten, mit Radionuklidmarkierung und Farbstoffmarkierung (Sentinel-Lymphonodektomie)	40.29.31 ↔ Exzision und Destruktion einzelner iliakaler Lymphknoten, ohne Markierung, offen chirurgisch
40.23.99 ↔ Exzision und Destruktion einzelner axillärer Lymphknoten, sonstige	40.29.32 ↔ Exzision einzelner iliakaler Lymphknoten, mit Radionuklidmarkierung und Farbstoffmarkierung (Sentinel-Lymphonodektomie), offen chirurgisch
40.24.10 ↔ Exzision und Destruktion einzelner inguinaler Lymphknoten, ohne Markierung, offen chirurgisch	40.29.33 ↔ Exzision und Destruktion einzelner iliakaler Lymphknoten, ohne Markierung, laparoskopisch
40.24.11 ↔ Exzision einzelner inguinaler Lymphknoten, mit Radionuklidmarkierung und Farbstoffmarkierung (Sentinel-Lymphonodektomie), offen chirurgisch	40.29.34 ↔ Exzision einzelner iliakaler Lymphknoten, mit Radionuklidmarkierung und Farbstoffmarkierung (Sentinel-Lymphonodektomie), laparoskopisch
40.24.21 ↔ Exzision und Destruktion einzelner inguinaler Lymphknoten, ohne Markierung, laparoskopisch	40.29.70 ↔ Exzision und Destruktion eines Lymphangioms oder Hygroma cysticum

40.29.81 ↔	Exzision und Destruktion mehrerer abdominaler Lymphknotenstationen (mit Leberbiopsie), offen chirurgisch [Staging-Laparotomie]	40.52.10 ↔	Radikale Exzision von retroperitonealen (paraaortal, parakaval) und pelvinen Lymphknoten als selbstständiger Eingriff
40.29.82 ↔	Exzision und Destruktion mehrerer abdominaler Lymphknotenstationen (mit Leberbiopsie), laparoskopisch [Staging-Laparoskopie]	40.52.11 ↔	Radikale Exzision von retroperitonealen (paraaortal, parakaval) und pelvinen Lymphknoten im Rahmen eines anderen Eingriffs
40.29.89 ↔	Exzision und Destruktion mehrerer abdominaler Lymphknotenstationen (mit Leberbiopsie), sonstige	40.52.99 ↔	Radikale Exzision von periaortalen Lymphknoten, sonstige
40.3X.11 ↔	Regionale Lymphadenektomie als selbstständiger Eingriff, zervikal	40.53.10 ↔	Radikale Exzision von iliakalen Lymphknoten als selbstständiger Eingriff
40.3X.12 ↔	Regionale Lymphadenektomie als selbstständiger Eingriff, axillär	40.53.11 ↔	Radikale Exzision von iliakalen Lymphknoten im Rahmen eines anderen Eingriffs
40.3X.13 ↔	Regionale Lymphadenektomie als selbstständiger Eingriff, paraaortal, pelvin, obturatorisch oder iliakal	40.53.99 ↔	Radikale Exzision von iliakalen Lymphknoten, sonstige
40.3X.14 ↔	Regionale Lymphadenektomie als selbstständiger Eingriff, inguinal, offen chirurgisch	40.54.10 ↔	Radikale Exzision von inguinalen Lymphknoten als selbstständiger Eingriff
40.3X.15 ↔	Regionale Lymphadenektomie als selbstständiger Eingriff, inguinale, laparoskopisch	40.54.11 ↔	Radikale Exzision von inguinalen Lymphknoten im Rahmen eines anderen Eingriffs
40.3X.16 ↔	Regionale Lymphadenektomie als selbstständiger Eingriff, mediastinal und peribronchial	40.54.99 ↔	Radikale Exzision von inguinalen Lymphknoten, sonstige
40.3X.19 ↔	Regionale Lymphadenektomie als selbstständiger Eingriff, sonstige	40.59.11 ↔	Radikale Exzision mediastinaler Lymphknoten als selbstständiger Eingriff
40.3X.21 ↔	Regionale Lymphadenektomie im Rahmen eines anderen Eingriffs, zervikal	40.59.12 ↔	Radikale Exzision peribronchialer Lymphknoten als selbstständiger Eingriff
40.3X.22 ↔	Regionale Lymphadenektomie im Rahmen eines anderen Eingriffs, axillär	40.59.19 ↔	Radikale Exzision anderer Lymphknoten als selbstständiger Eingriff, sonstige
40.3X.23 ↔	Regionale Lymphadenektomie im Rahmen eines anderen Eingriffs, paraaortal, pelvin oder iliakal	40.59.21 ↔	Radikale Exzision mediastinaler Lymphknoten im Rahmen eines anderen Eingriffs
40.3X.24 ↔	Regionale Lymphadenektomie im Rahmen eines anderen Eingriffs, obturatorisch	40.59.22 ↔	Radikale Exzision peribronchialer Lymphknoten im Rahmen eines anderen Eingriffs
40.3X.25 ↔	Regionale Lymphadenektomie im Rahmen eines anderen Eingriffs, inguinale	40.59.29 ↔	Radikale Exzision anderer Lymphknoten im Rahmen eines anderen Eingriffs, sonstige
40.3X.26 ↔	Regionale Lymphadenektomie im Rahmen eines anderen Eingriffs, mediastinal und peribronchial	40.59.99 ↔	Radikale Exzision anderer Lymphknoten, sonstige
40.3X.29 ↔	Regionale Lymphadenektomie im Rahmen eines anderen Eingriffs, sonstige		

**ADRG N04****Hysterektomie oder Ovarektomie oder komplexe Eingriffe an den Tuba uterina, ausser bei bösartiger Neubildung**

Mindestens eine Prozedur in Tabelle N04-5 und Hauptdiagnose nicht in Tabelle N04-1

**DRG N04A****Bestimmte Hysterektomie mit aufwendigem Eingriff oder äusserst schweren CC oder intensivmedizinische Komplexbehandlung > 119 Aufwandspunkte, oder Hysterektomie mit zusätzlichem Eingriff oder Lymphknotenexzision oder Endometriose mit bestimmtem Eingriff oder rekonstruktiver Eingriff, mit schwerer CC, ausser bei bösartiger Neubildung**

PCCL > 3 oder Prozedur in Tabelle N04-6 oder Prozedur in Tabelle N04-7 und Prozedur in Tabelle N04-8 oder (mindestens eine Prozedur in Tabelle N04-9 oder Diagnose in Tabelle N04-2 oder mindestens eine Prozedur in Tabelle N04-10 oder Prozedur in Tabelle N04-11 und mindestens eine Prozedur in Tabelle N04-12 oder Hauptdiagnose in Tabelle N04-3 und Nebendiagnose in Tabelle N04-4 und Prozedur in Tabelle N04-13) und (PCCL > 2)

**DRG N04B****Hysterektomie mit zusätzlichem Eingriff oder Lymphknotenexzision oder Endometriose mit bestimmtem Eingriff oder rekonstruktiver Eingriff, ausser bei bösartiger Neubildung**

Mindestens eine Prozedur in Tabelle N04-9 oder Diagnose in Tabelle N04-2 oder mindestens eine Prozedur in Tabelle N04-10 oder Prozedur in Tabelle N04-11 und mindestens eine Prozedur in Tabelle N04-12 oder Hauptdiagnose in Tabelle N04-3 und Nebendiagnose in Tabelle N04-4 und Prozedur in Tabelle N04-13

**DRG N04C****Hysterektomie mit Ovarektomie oder komplexe Eingriffe an den Tuba uterina oder mit komplexer Diagnose und aufwendigem Eingriff oder aufwendiger Prozedur, ausser bei bösartiger Neubildung**

(Mindestens eine Prozedur in Tabelle N04-14 oder Hauptdiagnose in Tabelle N04-4 und Prozedur in Tabelle N04-15) und Prozedur in Tabelle N04-16 oder Prozedur in Tabelle N04-11

**DRG N04D****Hysterektomie oder Ovarektomie oder komplexe Eingriffe an den Tuba uterina, ausser bei bösartiger Neubildung****Diagnose N04-1**

C51.0	Bösartige Neubildung der Vulva: Labium majus	C57.2	Bösartige Neubildung: Lig. teres uteri
C51.1	Bösartige Neubildung der Vulva: Labium minus	C57.3	Bösartige Neubildung: Parametrium
C51.2	Bösartige Neubildung der Vulva: Klitoris	C57.4	Bösartige Neubildung: Uterine Adnexe, nicht näher bezeichnet
C51.8	Bösartige Neubildung: Vulva, mehrere Teilbereiche überlappend	C57.7	Bösartige Neubildung: Sonstige näher bezeichnete weibliche Genitalorgane
C51.9	Bösartige Neubildung: Vulva, nicht näher bezeichnet	C57.8	Bösartige Neubildung: Weibliche Genitalorgane, mehrere Teilbereiche überlappend
C52	Bösartige Neubildung der Vagina	C57.9	Bösartige Neubildung: Weibliches Genitalorgan, nicht näher bezeichnet
C53.0	Bösartige Neubildung: Endozervix	C58	Bösartige Neubildung der Plazenta
C53.1	Bösartige Neubildung: Ektozervix	C76.3	Bösartige Neubildung ungenau bezeichneter Lokalisationen: Becken
C53.8	Bösartige Neubildung: Cervix uteri, mehrere Teilbereiche überlappend	C79.6	Sekundäre bösartige Neubildung des Ovars
C53.9	Bösartige Neubildung: Cervix uteri, nicht näher bezeichnet	C79.82	Sekundäre bösartige Neubildung der Genitalorgane
C54.0	Bösartige Neubildung: Isthmus uteri	D39.0	Neubildung unsicheren oder unbekanntem Verhaltens: Uterus
C54.1	Bösartige Neubildung: Endometrium	D39.1	Neubildung unsicheren oder unbekanntem Verhaltens: Ovar
C54.2	Bösartige Neubildung: Myometrium	D39.2	Neubildung unsicheren oder unbekanntem Verhaltens: Plazenta
C54.3	Bösartige Neubildung: Fundus uteri	D39.7	Neubildung unsicheren oder unbekanntem Verhaltens: Sonstige weibliche Genitalorgane
C54.8	Bösartige Neubildung: Corpus uteri, mehrere Teilbereiche überlappend	D39.9	Neubildung unsicheren oder unbekanntem Verhaltens: Weibliches Genitalorgan, nicht näher bezeichnet
C54.9	Bösartige Neubildung: Corpus uteri, nicht näher bezeichnet		
C55	Bösartige Neubildung des Uterus, Teil nicht näher bezeichnet		
C56	Bösartige Neubildung des Ovars		
C57.0	Bösartige Neubildung: Tuba uterina [Fallopium]		
C57.1	Bösartige Neubildung: Lig. latum uteri		

**Prozedur N04-10**

70.63 ↔	Konstruktion einer Vagina mit Transplantat oder Prothese	70.A2.11 ↔	Deszensuschirurgie [Suspensionsoperation], zwei oder drei Kompartimente, offen chirurgisch, ohne Netz
70.64 ↔	Rekonstruktion der Vagina mit Transplantat oder Prothese	70.A2.12 ↔	Deszensuschirurgie [Suspensionsoperation], zwei oder drei Kompartimente, offen chirurgisch, mit Netz
70.A1.11 ↔	Deszensuschirurgie [Suspensionsoperation], ein Kompartiment, offen chirurgisch, ohne Netz	70.A2.21 ↔	Deszensuschirurgie [Suspensionsoperation], zwei oder drei Kompartimente, laparoskopisch, ohne Netz
70.A1.12 ↔	Deszensuschirurgie [Suspensionsoperation], ein Kompartiment, offen chirurgisch, mit Netz	70.A2.22 ↔	Deszensuschirurgie [Suspensionsoperation], zwei oder drei Kompartimente, laparoskopisch, mit Netz
70.A1.21 ↔	Deszensuschirurgie [Suspensionsoperation], ein Kompartiment, laparoskopisch, ohne Netz	70.A2.31 ↔	Deszensuschirurgie [Suspensionsoperation], zwei oder drei Kompartimente, vaginal, ohne Netz
70.A1.22 ↔	Deszensuschirurgie [Suspensionsoperation], ein Kompartiment, laparoskopisch, mit Netz	70.A2.32 ↔	Deszensuschirurgie [Suspensionsoperation], zwei oder drei Kompartimente, vaginal, mit Netz
70.A1.31 ↔	Deszensuschirurgie [Suspensionsoperation], ein Kompartiment, vaginal, ohne Netz	70.A9 ↔	Deszensuschirurgie [Suspensionsoperation], sonstige
70.A1.32 ↔	Deszensuschirurgie [Suspensionsoperation], ein Kompartiment, vaginal, mit Netz		

**Prozedur N04-11**

54.51 ↔	Lösung von peritonealen Adhäsionen, laparoskopisch	65.81.10 ↔	Laparoskopische Lösung von Adhäsionen an Ovar und Tuba uterina am Peritoneum des weiblichen Beckens
54.52 ↔	Lösung von peritonealen Adhäsionen, offen chirurgisch	65.81.99 ↔	Laparoskopische Lösung von Adhäsionen an Ovar und Tuba uterina, sonstige
54.59 ↔	Lösung von peritonealen Adhäsionen, sonstige	65.89.00 ↔	Sonstige Lösung von Adhäsionen von Ovar und Tuba uterina, n.n.bez.
56.81 ↔	Lösung von intraluminalen Adhäsionen im Ureter	65.89.10 ↔	Sonstige Lösung von Adhäsionen von Ovar und Tuba uterina, offen chirurgisch
57.12 ↔	Lösung von intraluminalen Adhäsionen mit Inzision an der Harnblase	65.89.11 ↔	Sonstige Lösung von Adhäsionen von Ovar und Tuba uterina, mit mikrochirurgischer Versorgung
57.41 ↔	Transurethrale Lösung von intraluminalen Adhäsionen	65.89.12 ↔	Sonstige Lösung von Adhäsionen von Ovar und Tuba uterina am Peritoneum des weiblichen Beckens, offen chirurgisch
59.02 ↔	Sonstige Lösung von perirenalen oder periureteralen Adhäsionen	65.89.13 ↔	Sonstige Lösung von Adhäsionen von Ovar und Tuba uterina am Peritoneum des weiblichen Beckens, mit mikrochirurgischer Versorgung
59.03.00 ↔	Laparoskopische Lösung von perirenalen oder periureteralen Adhäsionen, n.n.bez.	65.89.99 ↔	Sonstige Lösung von Adhäsionen von Ovar und Tuba uterina, sonstige
59.03.10 ↔	Ureterolyse ohne intraperitoneale Verlagerung, laparoskopisch	70.13 ↔	Lösung von intraluminalen Adhäsionen der Vagina
59.03.11 ↔	Ureterolyse mit intraperitonealer Verlagerung, laparoskopisch	71.01 ↔	Lösung von Adhäsionen an der Vulva
59.03.99 ↔	Laparoskopische Lösung von perirenalen oder periureteralen Adhäsionen, sonstige		
59.11 ↔	Sonstige Lösung von perivesikalen Adhäsionen		
59.12 ↔	Laparoskopische Lösung von perivesikalen Adhäsionen		
65.81.00 ↔	Laparoskopische Lösung von Adhäsionen an Ovar und Tuba uterina, n.n.bez.		

**Prozedur N04-12**

68.30 ↔	Subtotale Hysterektomie, n.n.bez.	68.60 ↔	Radikale Hysterektomie, n.n.bez.
68.31 ↔	Subtotale Hysterektomie, laparoskopisch	68.61 ↔	Radikale Hysterektomie, laparoskopisch
68.32 ↔	Subtotale Hysterektomie, offen chirurgisch	68.62 ↔	Radikale Hysterektomie, offen chirurgisch
68.39 ↔	Subtotale Hysterektomie, sonstige	68.63 ↔	Radikale Hysterektomie, vaginal
68.41 ↔	Totale Hysterektomie, laparoskopisch	68.64 ↔	Radikale Hysterektomie, vaginal-laparoskopisch assistiert [LARVH]
68.42 ↔	Totale Hysterektomie, offen chirurgisch	68.6A ↔	Radikale Hysterektomie, sonstige
68.43 ↔	Totale Hysterektomie, vaginal		
68.44 ↔	Totale Hysterektomie, vaginal-laparoskopisch assistiert [LAVH]		

**Prozedur N04-13**

34.81 ↔	Exzision von Läsion oder Gewebe am Zwerchfell	54.4X.12 ↔	Exzision von Omentum
48.82 ↔	Exzision von Perirektalgewebe	70.32.10 ↔	Lokale Exzision von Läsion oder Gewebe im Douglasraum
54.4X.10 ↔	Exzision von Appendices epiploicae		
54.4X.11 ↔	Exzision von Mesenterium		

**Prozedur N04-14**

48.71 ↔	Naht einer Rektumverletzung	49.78.13 ↔	Posteriore sagittale Anorektoplastik [PSARP] mit Fistelverschluss zum Urogenitaltrakt, offen chirurgisch und perineal
48.75.00 ↔	Abdominale Rektopexie, n.n.bez.	49.78.14 ↔	Posteriore sagittale Anorektoplastik [PSARP] mit Korrektur einer Fehlbildung der Vagina, offen chirurgisch und perineal
48.75.09 ↔	Abdominale Rektopexie, sonstige	49.78.21 ↔	Abdominoperineale oder sakroabdominoperineale Durchzugsoperation bei kongenitalen anorektalen Agenesien und Analatresien
48.75.11 ↔	Abdominale Rektopexie, offen chirurgisch	49.78.31 ↔	Plastische Rekonstruktion des Anus bei kongenitalen anorektalen Agenesien und Analatresien, perineal
48.75.21 ↔	Abdominale Rektopexie, laparoskopisch	49.79 ↔	Rekonstruktion am Anus, sonstige
48.76.00 ↔	Sonstige Rektopexie, n.n.bez.	56.84.00 ↔	Verschluss einer anderen Ureterfistel, n.n.bez.
48.76.10 ↔	Rektopexie durch Rectotomia posterior	56.84.10 ↔	Verschluss einer Ureter-Darm-Fistel, offen chirurgisch
48.76.11 ↔	Extraanale Mukosaresektion (Rehn-Delorme)	56.84.11 ↔	Verschluss einer Ureter-Darm-Fistel, laparoskopisch
48.76.99 ↔	Sonstige Rektopexie, sonstige	56.84.20 ↔	Verschluss einer ureterovaginale Fistel, offen chirurgisch
48.93 ↔	Verschluss einer perirektalen Fistel	56.84.21 ↔	Verschluss einer ureterovaginale Fistel, laparoskopisch
49.77.11 ↔	Anoproktoplastik, offen chirurgisch	56.84.22 ↔	Verschluss einer ureterovaginale Fistel, vaginal
49.77.12 ↔	Anoproktoplastik, perineal		
49.77.13 ↔	Anoproktoplastik, laparoskopisch		
49.78.00 ↔	Rekonstruktion kongenitaler anorektaler Agenesien und Analatresien, n.n.bez.		
49.78.09 ↔	Rekonstruktion kongenitaler anorektaler Agenesien und Analatresien, sonstige		
49.78.11 ↔	Anteriore Anorektoplastik, offen chirurgisch und perineal		
49.78.12 ↔	Posteriore sagittale Anorektoplastik [PSARP], offen chirurgisch und perineal		

56.84.99 ↔	Verschluss einer anderen Ureterfistel, sonstige	59.6 ↔	Paraurethrale Suspension
57.84.00 ↔	Verschluss einer anderen Harnblasenfistel, n.n.bez.	59.71 ↔	Levatorplastik zur urethrovesikalen Suspension
57.84.10 ↔	Verschluss einer vesikovaginalen Fistel, offen chirurgisch (abdominal)	68.30 ↔	Subtotale Hysterektomie, n.n.bez.
57.84.11 ↔	Verschluss einer vesikovaginalen Fistel, vaginal	68.31 ↔	Subtotale Hysterektomie, laparoskopisch
57.84.12 ↔	Verschluss einer vesikovaginalen Fistel, transvesikal	68.32 ↔	Subtotale Hysterektomie, offen chirurgisch
57.84.13 ↔	Verschluss einer vesikovaginalen Fistel, laparoskopisch	68.39 ↔	Subtotale Hysterektomie, sonstige
57.84.20 ↔	Verschluss einer vesikokutanen Fistel, offen chirurgisch	68.41 ↔	Totale Hysterektomie, laparoskopisch
57.84.21 ↔	Verschluss einer vesikokutanen Fistel, laparoskopisch	68.42 ↔	Totale Hysterektomie, offen chirurgisch
57.84.99 ↔	Verschluss einer anderen Harnblasenfistel, sonstige	68.43 ↔	Totale Hysterektomie, vaginal
57.85 ↔	Zystourethroplastik und plastische Rekonstruktion am Harnblasenhals	68.44 ↔	Totale Hysterektomie, vaginal-laparoskopisch assistiert [LAVH]
57.89 ↔	Sonstige plastische Rekonstruktion an der Harnblase, sonstige	68.60 ↔	Radikale Hysterektomie, n.n.bez.
58.39.10 ↔	Sonstige lokale Exzision oder Destruktion von Läsion oder Gewebe an der Urethra, Exzision, offen chirurgisch	68.61 ↔	Radikale Hysterektomie, laparoskopisch
58.39.30 ↔	Urethrektomie als selbstständiger Eingriff bei der Frau, einfach	68.62 ↔	Radikale Hysterektomie, offen chirurgisch
58.39.31 ↔	Urethrektomie als selbstständiger Eingriff bei der Frau, radikal	68.63 ↔	Radikale Hysterektomie, vaginal
58.39.32 ↔	Urethrektomie als selbstständiger Eingriff beim Mann, einfach	68.64 ↔	Radikale Hysterektomie, vaginal-laparoskopisch assistiert [LARVH]
58.39.33 ↔	Urethrektomie als selbstständiger Eingriff beim Mann, radikal	68.6A ↔	Radikale Hysterektomie, sonstige
58.39.99 ↔	Sonstige lokale Exzision oder Destruktion von Läsion oder Gewebe an der Urethra, sonstige	70.41 ↔	Kolpektomie, subtotal
58.43.00 ↔	Verschluss einer anderen Urethrafistel, n.n.bez.	70.42 ↔	Kolpektomie, total
58.43.10 ↔	Verschluss einer urethrovaginalen Fistel, offen chirurgisch (abdominal)	70.43 ↔	Kolpektomie, erweitert (radikal)
58.43.11 ↔	Verschluss einer urethrovaginalen Fistel, laparoskopisch	70.49 ↔	Obliteration und subtotale oder totale Exstirpation der Vagina, sonstige
58.43.12 ↔	Verschluss einer urethrovaginalen Fistel, vaginal	70.61.11 ↔	Konstruktion einer Vagina mit gestielter Haut des Penis (zur Geschlechtsangleichung)
58.43.20 ↔	Verschluss einer urethrokutanen Fistel	70.61.99 ↔	Konstruktion einer Vagina, sonstige
58.43.30 ↔	Verschluss einer urethrorektalen Fistel	70.62 ↔	Rekonstruktion der Vagina
58.43.99 ↔	Verschluss einer anderen Urethrafistel, sonstige	70.63 ↔	Konstruktion einer Vagina mit Transplantat oder Prothese
58.93.11 ↔	Implantation eines künstlichen Harnblasensphinkters	70.64 ↔	Rekonstruktion der Vagina mit Transplantat oder Prothese
58.94.00 ↔	Adjustierbare Harninkontinenztherapie, n.n.bez.	70.72.10 ↔	Verschluss einer kolovaginalen Fistel, offen chirurgisch (abdominal)
58.94.11 ↔	Implantation eines Systems zur adjustierbaren Harninkontinenztherapie	70.72.20 ↔	Verschluss einer kolovaginalen Fistel, vaginal
58.94.21 ↔	Entfernen eines Systems zur adjustierbaren Harninkontinenztherapie	70.72.30 ↔	Verschluss einer kolovaginalen Fistel, laparoskopisch
58.94.31 ↔	Revision ohne Ersatz eines Systems zur adjustierbaren Harninkontinenztherapie	70.72.99 ↔	Verschluss einer kolovaginalen Fistel, sonstige
58.94.99 ↔	Adjustierbare Harninkontinenztherapie, sonstige	70.73.10 ↔	Verschluss einer rektovaginalen Fistel, offen chirurgisch (abdominal)
		70.73.20 ↔	Verschluss einer rektovaginalen Fistel, vaginal
		70.73.30 ↔	Verschluss einer rektovaginalen Fistel, laparoskopisch
		70.73.99 ↔	Verschluss einer rektovaginalen Fistel, sonstige
		70.9 ↔	Sonstige Operationen an Vagina und Douglasraum
		70.A3 ↔	Deszensuschirurgie [Suspensionsoperation], oblitterativ
		71.61 ↔	Partielle Vulvektomie
		71.62 ↔	Totale Vulvektomie
		71.73 ↔	Konstruktion des Introitus vaginae

### Prozedur N04-15

54.23 ↔	Biopsie am Peritoneum	65.32 ↔	Ovarektomie, offen chirurgisch
59.91 ↔	Exzision am perirenal oder perivesikalen Gewebe	65.33 ↔	Ovarektomie, vaginal
59.92 ↔	Sonstige Operationen am perirenal oder perivesikalen Gewebe	65.71 ↔	Sonstige einfache Naht am Ovar
65.01 ↔	Laparoskopische Ovariectomie	65.72 ↔	Sonstige Reimplantation eines Ovars
65.09 ↔	Ovariectomie, sonstige	65.73 ↔	Sonstige Salpingoovarioplastik
65.11 ↔	Aspirationsbiopsie am Ovar	65.74 ↔	Laparoskopische einfache Naht am Ovar
65.12 ↔	Sonstige Biopsie am Ovar	65.75 ↔	Laparoskopische Reimplantation eines Ovars
65.13 ↔	Laparoskopische Biopsie am Ovar	65.76 ↔	Laparoskopische Salpingoovarioplastik
65.14 ↔	Sonstige laparoskopische diagnostische Massnahmen am Ovar	65.79 ↔	Plastische Rekonstruktion am Ovar, sonstige
65.21 ↔	Marsupialisation einer ovariellen Zyste	65.92 ↔	Ovar-Transplantation
65.22 ↔	Keilresektion am Ovar	65.93 ↔	Manuelle Ruptur einer ovariellen Zyste
65.23 ↔	Laparoskopische Marsupialisation einer ovariellen Zyste	65.94 ↔	Denervation am Ovar
65.24 ↔	Laparoskopische Keilresektion am Ovar	65.95 ↔	Lösung einer Torsion am Ovar
65.25 ↔	Sonstige laparoskopische lokale Exzision oder Destruktion am Ovar	65.99 ↔	Sonstige Operationen am Ovar, sonstige
65.29 ↔	Sonstige lokale Exzision oder Destruktion am Ovar	66.00 ↔	Salpingotomie, n.n.bez.
		66.03 ↔	Salpingotomie, offen chirurgisch
		66.04 ↔	Salpingotomie, laparoskopisch
		66.05 ↔	Salpingotomie, vaginal
		66.06 ↔	Salpingotomie, vaginal-laparoskopisch assistiert

66.09 ↔	Salpingotomie, sonstige	66.A4 ↔	Destruktion und Verschluss der Tubae uterinae, vaginal-laparoskopisch assistiert
66.11.21 ↔	Biopsie an den Tubae uterinae, offen chirurgisch	66.A9 ↔	Destruktion und Verschluss der Tubae uterinae, sonstige
66.11.31 ↔	Biopsie an den Tubae uterinae, laparoskopisch	66.B0 ↔	Exzision und Destruktion von Gewebe oder Läsion an der Tuba uterina, n.n.bez.
66.40 ↔	Salpingektomie, n.n.bez.	66.B1 ↔	Exzision und Destruktion von Gewebe oder Läsion an der Tuba uterina, offen chirurgisch
66.42.11 ↔	Partielle Salpingektomie, offen chirurgisch	66.B2 ↔	Exzision und Destruktion von Gewebe oder Läsion an der Tuba uterina, vaginal
66.42.21 ↔	Partielle Salpingektomie, laparoskopisch	66.B3 ↔	Exzision und Destruktion von Gewebe oder Läsion an der Tuba uterina, vaginal-laparoskopisch assistiert
66.42.31 ↔	Partielle Salpingektomie, vaginal	66.B4 ↔	Exzision und Destruktion von Gewebe oder Läsion an der Tuba uterina, laparoskopisch
66.42.41 ↔	Partielle Salpingektomie, vaginal-laparoskopisch assistiert	66.B9 ↔	Exzision und Destruktion von Gewebe oder Läsion an der Tuba uterina, sonstige
66.49 ↔	Salpingektomie, sonstige	68.0 ↔	Hysterotomie
66.71 ↔	Einfache Naht an einer Tuba uterina	68.13 ↔	Offene Biopsie am Uterus
66.72 ↔	Salpingoovariostomie	68.14 ↔	Offene Biopsie am uterinen Halteapparat
66.79.00 ↔	Sonstige plastische Rekonstruktion an der Tuba uterina, n.n.bez.	68.15 ↔	Geschlossene Biopsie am uterinen Halteapparat
66.79.10 ↔	Sonstige plastische Rekonstruktion an der Tuba uterina, offen chirurgisch (abdominal)	69.2 ↔	Plastische Rekonstruktion des uterinen Halteapparats
66.79.20 ↔	Sonstige plastische Rekonstruktion an der Tuba uterina, vaginal	69.3 ↔	Parazervikale Uterusdenervation
66.79.21 ↔	Sonstige plastische Rekonstruktion an der Tuba uterina, vaginal, laparoskopisch assistiert	69.41 ↔	Naht eines Risses am Uterus
66.79.30 ↔	Sonstige plastische Rekonstruktion an der Tuba uterina, laparoskopisch	69.42 ↔	Verschluss einer Uterusfistel
66.79.99 ↔	Sonstige plastische Rekonstruktion an der Tuba uterina, sonstige	69.43 ↔	Plastische Rekonstruktion am Uterus, offen chirurgisch (abdominal)
66.93 ↔	Implantation oder Ersetzen einer Tuba uterina-Prothese	69.44 ↔	Plastische Rekonstruktion am Uterus, vaginal
66.94 ↔	Entfernen einer Tuba uterina-Prothese	69.45 ↔	Plastische Rekonstruktion am Uterus, vaginal, laparoskopisch assistiert
66.95 ↔	Insufflation einer therapeutischen Substanz in die Tubae uterinae	69.46 ↔	Plastische Rekonstruktion am Uterus, laparoskopisch
66.96 ↔	Dilatation einer Tuba uterina	69.49 ↔	Plastische Rekonstruktion am Uterus, sonstige
66.97 ↔	Fimbrienimplantation in die Uteruswand	70.23 ↔	Biopsie am Douglasraum
66.A0 ↔	Destruktion und Verschluss der Tubae uterinae, n.n.bez.	75.50 ↔	Naht eines frischen geburtsbedingten Uterusrisses, n.n.bez.
66.A1 ↔	Destruktion und Verschluss der Tubae uterinae, offen chirurgisch	75.52 ↔	Naht eines frischen geburtsbedingten Risses des Corpus uteri
66.A2 ↔	Destruktion und Verschluss der Tubae uterinae, laparoskopisch		
66.A3 ↔	Destruktion und Verschluss der Tubae uterinae, vaginal		

### Prozedur N04-16

65.30 ↔	Ovarektomie, n.n.bez.	66.41.41 ↔	Totale Salpingektomie, vaginal-laparoskopisch assistiert
65.31 ↔	Ovarektomie, laparoskopisch	66.73 ↔	Salpingosalpingostomie
65.32 ↔	Ovarektomie, offen chirurgisch	66.74 ↔	Salpingouterostomie
65.33 ↔	Ovarektomie, vaginal	66.79.00 ↔	Sonstige plastische Rekonstruktion an der Tuba uterina, n.n.bez.
65.34 ↔	Ovarektomie, vaginal-laparoskopisch assistiert	66.79.10 ↔	Sonstige plastische Rekonstruktion an der Tuba uterina, offen chirurgisch (abdominal)
65.39 ↔	Ovarektomie, sonstige	66.79.20 ↔	Sonstige plastische Rekonstruktion an der Tuba uterina, vaginal
65.40 ↔	Salpingoovarektomie, n.n.bez.	66.79.21 ↔	Sonstige plastische Rekonstruktion an der Tuba uterina, vaginal, laparoskopisch assistiert
65.41 ↔	Salpingoovarektomie, laparoskopisch	66.79.30 ↔	Sonstige plastische Rekonstruktion an der Tuba uterina, laparoskopisch
65.42 ↔	Salpingoovarektomie, offen chirurgisch	66.79.99 ↔	Sonstige plastische Rekonstruktion an der Tuba uterina, sonstige
65.43 ↔	Salpingoovarektomie, vaginal		
65.44 ↔	Salpingoovarektomie, vaginal-laparoskopisch assistiert		
65.49 ↔	Salpingoovarektomie, sonstige		
65.73 ↔	Sonstige Salpingoovarioplastik		
66.41.11 ↔	Totale Salpingektomie, offen chirurgisch		
66.41.21 ↔	Totale Salpingektomie, laparoskopisch		
66.41.31 ↔	Totale Salpingektomie, vaginal		



**Diagnose N04-2**

N80.5 Endometriose des Darmes

**Diagnose N04-3**

N80.0	Endometriose des Uterus	N80.4	Endometriose des Septum rectovaginale und der Vagina
N80.1	Endometriose des Ovars		
N80.2	Endometriose der Tuba uterina	N80.8	Sonstige Endometriose
N80.3	Endometriose des Beckenperitoneums		

**Diagnose N04-4**

N70.0	Akute Salpingitis und Oophoritis	N73.4	Chronische Pelveoperitonitis bei der Frau
N70.1	Chronische Salpingitis und Oophoritis	N73.5	Pelveoperitonitis bei der Frau, nicht näher bezeichnet
N70.9	Salpingitis und Oophoritis, nicht näher bezeichnet		
N71.0	Akute entzündliche Krankheit des Uterus, ausgenommen der Zervix	N73.6	Peritoneale Adhäsionen im weiblichen Becken
		N73.8	Sonstige näher bezeichnete entzündliche Krankheiten im weiblichen Becken
N71.1	Chronische entzündliche Krankheit des Uterus, ausgenommen der Zervix	N73.9	Entzündliche Krankheit im weiblichen Becken, nicht näher bezeichnet
N71.9	Entzündliche Krankheit des Uterus, ausgenommen der Zervix, nicht näher bezeichnet	N80.0	Endometriose des Uterus
N73.0	Akute Parametritis und Entzündung des Beckenbindegewebes	N80.1	Endometriose des Ovars
		N80.2	Endometriose der Tuba uterina
N73.1	Chronische Parametritis und Entzündung des Beckenbindegewebes	N80.3	Endometriose des Beckenperitoneums
		N80.4	Endometriose des Septum rectovaginale und der Vagina
N73.2	Nicht näher bezeichnete Parametritis und Entzündung des Beckenbindegewebes	N80.8	Sonstige Endometriose
N73.3	Akute Pelveoperitonitis bei der Frau	N80.9	Endometriose, nicht näher bezeichnet

**Prozedur N04-5**

54.51 ↔	Lösung von peritonealen Adhäsionen, laparoskopisch	65.81.00 ↔	Laparoskopische Lösung von Adhäsionen an Ovar und Tuba uterina, n.n.bez.
54.52 ↔	Lösung von peritonealen Adhäsionen, offen chirurgisch	65.81.10 ↔	Laparoskopische Lösung von Adhäsionen an Ovar und Tuba uterina am Peritoneum des weiblichen Beckens
54.59 ↔	Lösung von peritonealen Adhäsionen, sonstige	65.81.99 ↔	Laparoskopische Lösung von Adhäsionen an Ovar und Tuba uterina, sonstige
56.81 ↔	Lösung von intraluminalen Adhäsionen im Ureter	65.89.00 ↔	Sonstige Lösung von Adhäsionen von Ovar und Tuba uterina, n.n.bez.
57.12 ↔	Lösung von intraluminalen Adhäsionen mit Inzision an der Harnblase	65.89.10 ↔	Sonstige Lösung von Adhäsionen von Ovar und Tuba uterina, offen chirurgisch
57.41 ↔	Transurethrale Lösung von intraluminalen Adhäsionen	65.89.11 ↔	Sonstige Lösung von Adhäsionen von Ovar und Tuba uterina, mit mikrochirurgischer Versorgung
59.02 ↔	Sonstige Lösung von perirenaln oder periureteralen Adhäsionen	65.89.12 ↔	Sonstige Lösung von Adhäsionen von Ovar und Tuba uterina am Peritoneum des weiblichen Beckens, offen chirurgisch
59.03.00 ↔	Laparoskopische Lösung von perirenaln oder periureteralen Adhäsionen, n.n.bez.	65.89.13 ↔	Sonstige Lösung von Adhäsionen von Ovar und Tuba uterina am Peritoneum des weiblichen Beckens, mit mikrochirurgischer Versorgung
59.03.10 ↔	Ureterolyse ohne intraperitoneale Verlagerung, laparoskopisch	65.89.99 ↔	Sonstige Lösung von Adhäsionen von Ovar und Tuba uterina, sonstige
59.03.11 ↔	Ureterolyse mit intraperitonealer Verlagerung, laparoskopisch	66.41.11 ↔	Totale Salpingektomie, offen chirurgisch
59.03.99 ↔	Laparoskopische Lösung von perirenaln oder periureteralen Adhäsionen, sonstige	66.41.21 ↔	Totale Salpingektomie, laparoskopisch
59.11 ↔	Sonstige Lösung von perivesikalen Adhäsionen	66.41.31 ↔	Totale Salpingektomie, vaginal
59.12 ↔	Laparoskopische Lösung von perivesikalen Adhäsionen	66.41.41 ↔	Totale Salpingektomie, vaginal-laparoskopisch assistiert
65.30 ↔	Ovarektomie, n.n.bez.	66.73 ↔	Salpingosalpingostomie
65.31 ↔	Ovarektomie, laparoskopisch	66.74 ↔	Salpingouterostomie
65.32 ↔	Ovarektomie, offen chirurgisch	66.79.00 ↔	Sonstige plastische Rekonstruktion an der Tuba uterina, n.n.bez.
65.33 ↔	Ovarektomie, vaginal	66.79.10 ↔	Sonstige plastische Rekonstruktion an der Tuba uterina, offen chirurgisch (abdominal)
65.34 ↔	Ovarektomie, vaginal-laparoskopisch assistiert	66.79.20 ↔	Sonstige plastische Rekonstruktion an der Tuba uterina, vaginal
65.39 ↔	Ovarektomie, sonstige	66.79.21 ↔	Sonstige plastische Rekonstruktion an der Tuba uterina, vaginal, laparoskopisch assistiert
65.40 ↔	Salpingoovarektomie, n.n.bez.		
65.41 ↔	Salpingoovarektomie, laparoskopisch		
65.42 ↔	Salpingoovarektomie, offen chirurgisch		
65.43 ↔	Salpingoovarektomie, vaginal		
65.44 ↔	Salpingoovarektomie, vaginal-laparoskopisch assistiert		
65.49 ↔	Salpingoovarektomie, sonstige		
65.73 ↔	Sonstige Salpingoovarioplastik		

66.79.30 ↔ Sonstige plastische Rekonstruktion an der Tuba uterina, laparoskopisch	68.44 ↔ Totale Hysterektomie, vaginal-laparoskopisch assistiert [LAVH]
66.79.99 ↔ Sonstige plastische Rekonstruktion an der Tuba uterina, sonstige	68.60 ↔ Radikale Hysterektomie, n.n.bez.
68.30 ↔ Subtotale Hysterektomie, n.n.bez.	68.61 ↔ Radikale Hysterektomie, laparoskopisch
68.31 ↔ Subtotale Hysterektomie, laparoskopisch	68.62 ↔ Radikale Hysterektomie, offen chirurgisch
68.32 ↔ Subtotale Hysterektomie, offen chirurgisch	68.63 ↔ Radikale Hysterektomie, vaginal
68.39 ↔ Subtotale Hysterektomie, sonstige	68.64 ↔ Radikale Hysterektomie, vaginal-laparoskopisch assistiert [LARVH]
68.41 ↔ Totale Hysterektomie, laparoskopisch	68.6A ↔ Radikale Hysterektomie, sonstige
68.42 ↔ Totale Hysterektomie, offen chirurgisch	70.13 ↔ Lösung von intraluminalen Adhäsionen der Vagina
68.43 ↔ Totale Hysterektomie, vaginal	71.01 ↔ Lösung von Adhäsionen an der Vulva

### Prozedur N04-6

99.B7.12 ‡↔ Intensivmedizinische Komplexbehandlung, 120 bis 184 Aufwandspunkte	99.B7.1E ‡↔ Intensivmedizinische Komplexbehandlung, 2761 bis 3220 Aufwandspunkte
99.B7.13 ‡↔ Intensivmedizinische Komplexbehandlung, 185 bis 360 Aufwandspunkte	99.B7.1F ‡↔ Intensivmedizinische Komplexbehandlung, 3221 bis 3680 Aufwandspunkte
99.B7.14 ‡↔ Intensivmedizinische Komplexbehandlung, 361 bis 552 Aufwandspunkte	99.B7.1G ‡↔ Intensivmedizinische Komplexbehandlung, 3681 bis 4600 Aufwandspunkte
99.B7.15 ‡↔ Intensivmedizinische Komplexbehandlung, 553 bis 828 Aufwandspunkte	99.B7.1H ‡↔ Intensivmedizinische Komplexbehandlung, 4601 bis 5520 Aufwandspunkte
99.B7.16 ‡↔ Intensivmedizinische Komplexbehandlung, 829 bis 1104 Aufwandspunkte	99.B7.1I ‡↔ Intensivmedizinische Komplexbehandlung, 5521 bis 7360 Aufwandspunkte
99.B7.17 ‡↔ Intensivmedizinische Komplexbehandlung, 1105 bis 1380 Aufwandspunkte	99.B7.1J ‡↔ Intensivmedizinische Komplexbehandlung, 7361 bis 9200 Aufwandspunkte
99.B7.18 ‡↔ Intensivmedizinische Komplexbehandlung, 1381 bis 1656 Aufwandspunkte	99.B7.1K ‡↔ Intensivmedizinische Komplexbehandlung, 9201 bis 11040 Aufwandspunkte
99.B7.1A ‡↔ Intensivmedizinische Komplexbehandlung, 1657 bis 1932 Aufwandspunkte	99.B7.1L ‡↔ Intensivmedizinische Komplexbehandlung, 11041 bis 13800 Aufwandspunkte
99.B7.1B ‡↔ Intensivmedizinische Komplexbehandlung, 1933 bis 2208 Aufwandspunkte	99.B7.1M ‡↔ Intensivmedizinische Komplexbehandlung, 13801 bis 16560 Aufwandspunkte
99.B7.1C ‡↔ Intensivmedizinische Komplexbehandlung, 2209 bis 2484 Aufwandspunkte	99.B7.1N ‡↔ Intensivmedizinische Komplexbehandlung, 16561 bis 19320 Aufwandspunkte
99.B7.1D ‡↔ Intensivmedizinische Komplexbehandlung, 2485 bis 2760 Aufwandspunkte	99.B7.1O ‡↔ Intensivmedizinische Komplexbehandlung, 19321 und mehr Aufwandspunkte

### Prozedur N04-7

68.31 ↔ Subtotale Hysterektomie, laparoskopisch

### Prozedur N04-8

70.A1.12 ↔ Deszensuschirurgie [Suspensionsoperation], ein Kompartiment, offen chirurgisch, mit Netz	70.A2.12 ↔ Deszensuschirurgie [Suspensionsoperation], zwei oder drei Kompartimente, offen chirurgisch, mit Netz
70.A1.22 ↔ Deszensuschirurgie [Suspensionsoperation], ein Kompartiment, laparoskopisch, mit Netz	70.A2.22 ↔ Deszensuschirurgie [Suspensionsoperation], zwei oder drei Kompartimente, laparoskopisch, mit Netz
70.A1.32 ↔ Deszensuschirurgie [Suspensionsoperation], ein Kompartiment, vaginal, mit Netz	70.A2.32 ↔ Deszensuschirurgie [Suspensionsoperation], zwei oder drei Kompartimente, vaginal, mit Netz

### Prozedur N04-9

40.11.10 ↔ Offene (Inzisions-) Biopsie eines mediastinalen, paraaortalen, iliakalen oder pelvinalen Lymphknotens	40.22.11 ↔ Exzision und Destruktion einzelner mamma-internaler Lymphknoten, ohne Markierung, thorakoskopisch
40.11.11 ↔ Offene (Inzisions-) Biopsie eines zervikalen, supraclaviculären, axillären oder inguinalen Lymphknotens	40.22.12 ↔ Exzision einzelner mamma-internaler Lymphknoten, mit Radionuklidmarkierung und Farbstoffmarkierung (Sentinel-Lymphonodektomie), thorakoskopisch
40.11.19 ↔ Offene (Inzisions-) Biopsie an lymphatischen Strukturen, sonstige	40.22.21 ↔ Exzision und Destruktion einzelner mamma-internaler Lymphknoten, ohne Markierung, offen chirurgisch
40.21.10 ↔ Exzision und Destruktion einzelner Lymphknoten und Lymphgefäße, zervikal, ohne Markierung	40.22.22 ↔ Exzision einzelner mamma-internaler Lymphknoten, mit Radionuklidmarkierung und Farbstoffmarkierung (Sentinel-Lymphonodektomie), offen chirurgisch
40.21.11 ↔ Exzision einzelner Lymphknoten und Lymphgefäße, zervikal, mit Radionuklidmarkierung und Farbstoffmarkierung (Sentinel-Lymphonodektomie)	40.22.99 ↔ Exzision und Destruktion einzelner mamma-internaler Lymphknoten, sonstige
40.21.99 ↔ Exzision und Destruktion einzelner tiefer zervikaler Lymphknoten, sonstige	40.23.10 ↔ Exzision und Destruktion einzelner axillärer Lymphknoten, ohne Markierung

40.23.11 ↔	Exzision einzelner axillärer Lymphknoten, mit Radionuklidmarkierung und Farbstoffmarkierung (Sentinel-Lymphonodektomie)	40.3X.11 ↔	Regionale Lymphadenektomie als selbstständiger Eingriff, zervikal
40.23.99 ↔	Exzision und Destruktion einzelner axillärer Lymphknoten, sonstige	40.3X.12 ↔	Regionale Lymphadenektomie als selbstständiger Eingriff, axillär
40.24.10 ↔	Exzision und Destruktion einzelner inguinaler Lymphknoten, ohne Markierung, offen chirurgisch	40.3X.13 ↔	Regionale Lymphadenektomie als selbstständiger Eingriff, paraaortal, pelvin, obturatorisch oder iliakal
40.24.11 ↔	Exzision einzelner inguinaler Lymphknoten, mit Radionuklidmarkierung und Farbstoffmarkierung (Sentinel-Lymphonodektomie), offen chirurgisch	40.3X.14 ↔	Regionale Lymphadenektomie als selbstständiger Eingriff, inguinal, offen chirurgisch
40.24.21 ↔	Exzision und Destruktion einzelner inguinaler Lymphknoten, ohne Markierung, laparoskopisch	40.3X.15 ↔	Regionale Lymphadenektomie als selbstständiger Eingriff, inguinale, laparoskopisch
40.24.22 ↔	Exzision einzelner inguinaler Lymphknoten, mit Radionuklidmarkierung und Farbstoffmarkierung (Sentinel-Lymphonodektomie), laparoskopisch	40.3X.16 ↔	Regionale Lymphadenektomie als selbstständiger Eingriff, mediastinal und peribronchial
40.24.99 ↔	Exzision und Destruktion einzelner inguinaler Lymphknoten, sonstige	40.3X.19 ↔	Regionale Lymphadenektomie als selbstständiger Eingriff, sonstige
40.29.09 ↔	Einfache Exzision und Destruktion einer anderen lymphatischen Struktur, sonstige	40.3X.21 ↔	Regionale Lymphadenektomie im Rahmen eines anderen Eingriffs, zervikal
40.29.13 ↔	Exzision und Destruktion einzelner mediastinaler Lymphknoten, ohne Markierung, offen chirurgisch	40.3X.22 ↔	Regionale Lymphadenektomie im Rahmen eines anderen Eingriffs, axillär
40.29.14 ↔	Exzision einzelner mediastinaler Lymphknoten, mit Radionuklidmarkierung und Farbstoffmarkierung (Sentinel-Lymphonodektomie), offen chirurgisch	40.3X.23 ↔	Regionale Lymphadenektomie im Rahmen eines anderen Eingriffs, paraaortal, pelvin oder iliakal
40.29.15 ↔	Exzision und Destruktion einzelner mediastinaler Lymphknoten, ohne Markierung, thorakoskopisch	40.3X.24 ↔	Regionale Lymphadenektomie im Rahmen eines anderen Eingriffs, obturatorisch
40.29.16 ↔	Exzision einzelner mediastinaler Lymphknoten, mit Radionuklidmarkierung und Farbstoffmarkierung (Sentinel-Lymphonodektomie), thorakoskopisch	40.3X.25 ↔	Regionale Lymphadenektomie im Rahmen eines anderen Eingriffs, inguinale
40.29.19 ↔	Exzision und Destruktion einzelner mediastinaler Lymphknoten, sonstige	40.3X.26 ↔	Regionale Lymphadenektomie im Rahmen eines anderen Eingriffs, mediastinal und peribronchial
40.29.21 ↔	Exzision und Destruktion einzelner paraaortaler Lymphknoten, ohne Markierung, offen chirurgisch	40.3X.29 ↔	Regionale Lymphadenektomie im Rahmen eines anderen Eingriffs, sonstige
40.29.22 ↔	Exzision einzelner paraaortaler Lymphknoten, mit Radionuklidmarkierung und Farbstoffmarkierung (Sentinel-Lymphonodektomie), offen chirurgisch	40.52.10 ↔	Radikale Exzision von retroperitonealen (paraaortal, parakaval) und pelvinen Lymphknoten als selbstständiger Eingriff
40.29.23 ↔	Exzision und Destruktion einzelner paraaortaler Lymphknoten, ohne Markierung, laparoskopisch	40.52.11 ↔	Radikale Exzision von retroperitonealen (paraaortal, parakaval) und pelvinen Lymphknoten im Rahmen eines anderen Eingriffs
40.29.24 ↔	Exzision einzelner paraaortalen Lymphknoten, mit Radionuklidmarkierung und Farbstoffmarkierung (Sentinel-Lymphonodektomie), laparoskopisch	40.52.99 ↔	Radikale Exzision von periaortalen Lymphknoten, sonstige
40.29.31 ↔	Exzision und Destruktion einzelner iliakaler Lymphknoten, ohne Markierung, offen chirurgisch	40.53.10 ↔	Radikale Exzision von iliakalen Lymphknoten als selbstständiger Eingriff
40.29.32 ↔	Exzision einzelner iliakaler Lymphknoten, mit Radionuklidmarkierung und Farbstoffmarkierung (Sentinel-Lymphonodektomie), offen chirurgisch	40.53.11 ↔	Radikale Exzision von iliakalen Lymphknoten im Rahmen eines anderen Eingriffs
40.29.33 ↔	Exzision und Destruktion einzelner iliakaler Lymphknoten, ohne Markierung, laparoskopisch	40.53.99 ↔	Radikale Exzision von iliakalen Lymphknoten, sonstige
40.29.34 ↔	Exzision einzelner iliakaler Lymphknoten, mit Radionuklidmarkierung und Farbstoffmarkierung (Sentinel-Lymphonodektomie), laparoskopisch	40.54.10 ↔	Radikale Exzision von inguinalen Lymphknoten als selbstständiger Eingriff
40.29.70 ↔	Exzision und Destruktion eines Lymphangioms oder Hygroma cysticum	40.54.11 ↔	Radikale Exzision von inguinalen Lymphknoten im Rahmen eines anderen Eingriffs
40.29.81 ↔	Exzision und Destruktion mehrerer abdominaler Lymphknotenstationen (mit Leberbiopsie), offen chirurgisch [Staging-Laparotomie]	40.54.99 ↔	Radikale Exzision von inguinalen Lymphknoten, sonstige
40.29.82 ↔	Exzision und Destruktion mehrerer abdominaler Lymphknotenstationen (mit Leberbiopsie), laparoskopisch [Staging-Laparoskopie]	40.59.11 ↔	Radikale Exzision mediastinaler Lymphknoten als selbstständiger Eingriff
40.29.89 ↔	Exzision und Destruktion mehrerer abdominaler Lymphknotenstationen (mit Leberbiopsie), sonstige	40.59.12 ↔	Radikale Exzision peribronchialer Lymphknoten als selbstständiger Eingriff
		40.59.19 ↔	Radikale Exzision anderer Lymphknoten als selbstständiger Eingriff, sonstige
		40.59.21 ↔	Radikale Exzision mediastinaler Lymphknoten im Rahmen eines anderen Eingriffs
		40.59.22 ↔	Radikale Exzision peribronchialer Lymphknoten im Rahmen eines anderen Eingriffs
		40.59.29 ↔	Radikale Exzision anderer Lymphknoten im Rahmen eines anderen Eingriffs, sonstige
		40.59.99 ↔	Radikale Exzision anderer Lymphknoten, sonstige

**ADRГ N06****Komplexe rekonstruktive Eingriffe an den weiblichen Geschlechtsorganen oder Lymphknotenexzision ausser bei bösartiger Neubildung**

Mindestens eine Prozedur in Tabelle N06-2 oder Hauptdiagnose nicht in Tabelle N06-1 und mindestens eine Prozedur in Tabelle N06-3

**DRГ N06A****Komplexe rekonstruktive Eingriffe an den weiblichen Geschlechtsorganen mit schweren CC oder komplizierender Prozedur**

PCCL > 2 oder Komplizierende Prozeduren oder Prozedur in Tabelle N06-4

**DRГ N06B****Komplexe rekonstruktive Eingriffe an den weiblichen Geschlechtsorganen und bestimmter Eingriff oder bestimmter Prozedur**

Prozedur in Tabelle N06-5 und Prozedur in Tabelle N06-6 oder mindestens eine Prozedur in Tabelle N06-7 oder Prozedur in Tabelle N06-8

**DRГ N06C****Komplexe rekonstruktive Eingriffe an den weiblichen Geschlechtsorganen****Diagnose N06-1**

C51.0	Bösartige Neubildung der Vulva: Labium majus	C57.2	Bösartige Neubildung: Lig. teres uteri
C51.1	Bösartige Neubildung der Vulva: Labium minus	C57.3	Bösartige Neubildung: Parametrium
C51.2	Bösartige Neubildung der Vulva: Klitoris	C57.4	Bösartige Neubildung: Uterine Adnexe, nicht näher bezeichnet
C51.8	Bösartige Neubildung: Vulva, mehrere Teilbereiche überlappend	C57.7	Bösartige Neubildung: Sonstige näher bezeichnete weibliche Genitalorgane
C51.9	Bösartige Neubildung: Vulva, nicht näher bezeichnet	C57.8	Bösartige Neubildung: Weibliche Genitalorgane, mehrere Teilbereiche überlappend
C52	Bösartige Neubildung der Vagina	C57.9	Bösartige Neubildung: Weibliches Genitalorgan, nicht näher bezeichnet
C53.0	Bösartige Neubildung: Endozervix	C58	Bösartige Neubildung der Plazenta
C53.1	Bösartige Neubildung: Ektozervix	C76.3	Bösartige Neubildung ungenau bezeichneter Lokalisationen: Becken
C53.8	Bösartige Neubildung: Cervix uteri, mehrere Teilbereiche überlappend	C79.6	Sekundäre bösartige Neubildung des Ovars
C53.9	Bösartige Neubildung: Cervix uteri, nicht näher bezeichnet	C79.82	Sekundäre bösartige Neubildung der Genitalorgane
C54.0	Bösartige Neubildung: Isthmus uteri	D39.0	Neubildung unsicheren oder unbekanntes Verhaltens: Uterus
C54.1	Bösartige Neubildung: Endometrium	D39.1	Neubildung unsicheren oder unbekanntes Verhaltens: Ovar
C54.2	Bösartige Neubildung: Myometrium	D39.2	Neubildung unsicheren oder unbekanntes Verhaltens: Plazenta
C54.3	Bösartige Neubildung: Fundus uteri	D39.7	Neubildung unsicheren oder unbekanntes Verhaltens: Sonstige weibliche Genitalorgane
C54.8	Bösartige Neubildung: Corpus uteri, mehrere Teilbereiche überlappend	D39.9	Neubildung unsicheren oder unbekanntes Verhaltens: Weibliches Genitalorgan, nicht näher bezeichnet
C54.9	Bösartige Neubildung: Corpus uteri, nicht näher bezeichnet		
C55	Bösartige Neubildung des Uterus, Teil nicht näher bezeichnet		
C56	Bösartige Neubildung des Ovars		
C57.0	Bösartige Neubildung: Tuba uterina [Fallopio]		
C57.1	Bösartige Neubildung: Lig. latum uteri		

**Prozedur N06-2**

48.71 ↔	Naht einer Rektumverletzung	49.78.11 ↔	Anteriore Anorektoplastik, offen chirurgisch und perineal
48.75.00 ↔	Abdominale Rektopexie, n.n.bez.	49.78.12 ↔	Posteriore sagittale Anorektoplastik [PSARP], offen chirurgisch und perineal
48.75.09 ↔	Abdominale Rektopexie, sonstige	49.78.13 ↔	Posteriore sagittale Anorektoplastik [PSARP] mit Fistelverschluss zum Urogenitaltrakt, offen chirurgisch und perineal
48.75.11 ↔	Abdominale Rektopexie, offen chirurgisch	49.78.14 ↔	Posteriore sagittale Anorektoplastik [PSARP] mit Korrektur einer Fehlbildung der Vagina, offen chirurgisch und perineal
48.75.21 ↔	Abdominale Rektopexie, laparoskopisch	49.78.21 ↔	Abdominoperineale oder sakroabdominoperineale Durchzugsoperation bei kongenitalen anorektalen Agenesien und Analtresien
48.76.00 ↔	Sonstige Rektopexie, n.n.bez.	49.78.31 ↔	Plastische Rekonstruktion des Anus bei kongenitalen anorektalen Agenesien und Analtresien, perineal
48.76.10 ↔	Rektopexie durch Rectotomia posterior	49.79 ↔	Rekonstruktion am Anus, sonstige
48.76.11 ↔	Extraanale Mukosaresektion (Rehn-Delorme)	56.84.00 ↔	Verschluss einer anderen Ureterfistel, n.n.bez.
48.76.99 ↔	Sonstige Rektopexie, sonstige		
48.93 ↔	Verschluss einer perirektalen Fistel		
49.77.11 ↔	Anoproktoplastik, offen chirurgisch		
49.77.12 ↔	Anoproktoplastik, perineal		
49.77.13 ↔	Anoproktoplastik, laparoskopisch		
49.78.00 ↔	Rekonstruktion kongenitaler anorektaler Agenesien und Analtresien, n.n.bez.		
49.78.09 ↔	Rekonstruktion kongenitaler anorektaler Agenesien und Analtresien, sonstige		

56.84.10 ↔	Verschluss einer Ureter-Darm-Fistel, offen chirurgisch	59.71 ↔	Levatorplastik zur urethrovesikalen Suspension
56.84.11 ↔	Verschluss einer Ureter-Darm-Fistel, laparoskopisch	70.41 ↔	Kolpektomie, subtotal
56.84.20 ↔	Verschluss einer ureterovaginale Fistel, offen chirurgisch	70.42 ↔	Kolpektomie, total
56.84.21 ↔	Verschluss einer ureterovaginale Fistel, laparoskopisch	70.43 ↔	Kolpektomie, erweitert (radikal)
56.84.22 ↔	Verschluss einer ureterovaginale Fistel, vaginal	70.49 ↔	Obliteration und subtotale oder totale Exstirpation der Vagina, sonstige
56.84.99 ↔	Verschluss einer anderen Ureterfistel, sonstige	70.61.11 ↔	Konstruktion einer Vagina mit gestielter Haut des Penis (zur Geschlechtsangleichung)
57.84.00 ↔	Verschluss einer anderen Harnblasenfistel, n.n.bez.	70.61.99 ↔	Konstruktion einer Vagina, sonstige
57.84.10 ↔	Verschluss einer vesikovaginalen Fistel, offen chirurgisch (abdominal)	70.62 ↔	Rekonstruktion der Vagina
57.84.11 ↔	Verschluss einer vesikovaginalen Fistel, vaginal	70.63 ↔	Konstruktion einer Vagina mit Transplantat oder Prothese
57.84.12 ↔	Verschluss einer vesikovaginalen Fistel, transvesikal	70.64 ↔	Rekonstruktion der Vagina mit Transplantat oder Prothese
57.84.13 ↔	Verschluss einer vesikovaginalen Fistel, laparoskopisch	70.72.10 ↔	Verschluss einer kolovaginalen Fistel, offen chirurgisch (abdominal)
57.84.20 ↔	Verschluss einer vesikokutanen Fistel, offen chirurgisch	70.72.20 ↔	Verschluss einer kolovaginalen Fistel, vaginal
57.84.21 ↔	Verschluss einer vesikokutanen Fistel, laparoskopisch	70.72.30 ↔	Verschluss einer kolovaginalen Fistel, laparoskopisch
57.84.99 ↔	Verschluss einer anderen Harnblasenfistel, sonstige	70.72.99 ↔	Verschluss einer kolovaginalen Fistel, sonstige
57.85 ↔	Zystourethroplastik und plastische Rekonstruktion am Harnblasenhals	70.73.10 ↔	Verschluss einer rektovaginalen Fistel, offen chirurgisch (abdominal)
57.89 ↔	Sonstige plastische Rekonstruktion an der Harnblase, sonstige	70.73.20 ↔	Verschluss einer rektovaginalen Fistel, vaginal
58.39.10 ↔	Sonstige lokale Exzision oder Destruktion von Läsion oder Gewebe an der Urethra, Exzision, offen chirurgisch	70.73.30 ↔	Verschluss einer rektovaginalen Fistel, laparoskopisch
58.39.30 ↔	Urethrektomie als selbstständiger Eingriff bei der Frau, einfach	70.73.99 ↔	Verschluss einer rektovaginalen Fistel, sonstige
58.39.31 ↔	Urethrektomie als selbstständiger Eingriff bei der Frau, radikal	70.9 ↔	Sonstige Operationen an Vagina und Douglasraum
58.39.32 ↔	Urethrektomie als selbstständiger Eingriff beim Mann, einfach	70.A1.11 ↔	Deszensuschirurgie [Suspensionsoperation], ein Kompartiment, offen chirurgisch, ohne Netz
58.39.33 ↔	Urethrektomie als selbstständiger Eingriff beim Mann, radikal	70.A1.12 ↔	Deszensuschirurgie [Suspensionsoperation], ein Kompartiment, offen chirurgisch, mit Netz
58.39.99 ↔	Sonstige lokale Exzision oder Destruktion von Läsion oder Gewebe an der Urethra, sonstige	70.A1.21 ↔	Deszensuschirurgie [Suspensionsoperation], ein Kompartiment, laparoskopisch, ohne Netz
58.43.00 ↔	Verschluss einer anderen Urethrafistel, n.n.bez.	70.A1.22 ↔	Deszensuschirurgie [Suspensionsoperation], ein Kompartiment, laparoskopisch, mit Netz
58.43.10 ↔	Verschluss einer urethrovaginalen Fistel, offen chirurgisch (abdominal)	70.A1.31 ↔	Deszensuschirurgie [Suspensionsoperation], ein Kompartiment, vaginal, ohne Netz
58.43.11 ↔	Verschluss einer urethrovaginalen Fistel, laparoskopisch	70.A1.32 ↔	Deszensuschirurgie [Suspensionsoperation], ein Kompartiment, vaginal, mit Netz
58.43.12 ↔	Verschluss einer urethrovaginalen Fistel, vaginal	70.A2.11 ↔	Deszensuschirurgie [Suspensionsoperation], zwei oder drei Kompartimente, offen chirurgisch, ohne Netz
58.43.20 ↔	Verschluss einer urethrokutanen Fistel	70.A2.12 ↔	Deszensuschirurgie [Suspensionsoperation], zwei oder drei Kompartimente, offen chirurgisch, mit Netz
58.43.30 ↔	Verschluss einer urethrorektalen Fistel	70.A2.21 ↔	Deszensuschirurgie [Suspensionsoperation], zwei oder drei Kompartimente, laparoskopisch, ohne Netz
58.43.99 ↔	Verschluss einer anderen Urethrafistel, sonstige	70.A2.22 ↔	Deszensuschirurgie [Suspensionsoperation], zwei oder drei Kompartimente, laparoskopisch, mit Netz
58.93.11 ↔	Implantation eines künstlichen Harnblasensphinkters	70.A2.23 ↔	Deszensuschirurgie [Suspensionsoperation], zwei oder drei Kompartimente, vaginal, ohne Netz
58.94.00 ↔	Adjustierbare Harninkontinenztherapie, n.n.bez.	70.A2.31 ↔	Deszensuschirurgie [Suspensionsoperation], zwei oder drei Kompartimente, vaginal, mit Netz
58.94.11 ↔	Implantation eines Systems zur adjustierbaren Harninkontinenztherapie	70.A2.32 ↔	Deszensuschirurgie [Suspensionsoperation], zwei oder drei Kompartimente, vaginal, mit Netz
58.94.21 ↔	Entfernen eines Systems zur adjustierbaren Harninkontinenztherapie	70.A3 ↔	Deszensuschirurgie [Suspensionsoperation], obliteratediv
58.94.31 ↔	Revision ohne Ersatz eines Systems zur adjustierbaren Harninkontinenztherapie	70.A9 ↔	Deszensuschirurgie [Suspensionsoperation], sonstige
58.94.99 ↔	Adjustierbare Harninkontinenztherapie, sonstige	71.61 ↔	Partielle Vulvektomie
59.6 ↔	Paraurethrale Suspension	71.62 ↔	Totale Vulvektomie
		71.73 ↔	Konstruktion des Introitus vaginae

### Prozedur N06-3

40.11.10 ↔	Offene (Inzisions-) Biopsie eines mediastinalen, paraaortalen, iliakalen oder pelvinalen Lymphknotens	40.21.11 ↔	Exzision einzelner Lymphknoten und Lymphgefäße, zervikal, mit Radionuklidmarkierung und Farbstoffmarkierung (Sentinel-Lymphonodektomie)
40.11.11 ↔	Offene (Inzisions-) Biopsie eines zervikalen, supraclaviculären, axillären oder inguinalen Lymphknotens	40.21.99 ↔	Exzision und Destruktion einzelner tiefer zervikaler Lymphknoten, sonstige
40.11.19 ↔	Offene (Inzisions-) Biopsie an lymphatischen Strukturen, sonstige	40.22.11 ↔	Exzision und Destruktion einzelner mammaria-interna Lymphknoten, ohne Markierung, thorakoskopisch
40.21.10 ↔	Exzision und Destruktion einzelner Lymphknoten und Lymphgefäße, zervikal, ohne Markierung		

40.22.12 ↔	Exzision einzelner mamma-internaler Lymphknoten, mit Radionuklidmarkierung und Farbstoffmarkierung (Sentinel-Lymphonodektomie), thorakoskopisch	40.29.82 ↔	Exzision und Destruktion mehrerer abdominaler Lymphknotenstationen (mit Leberbiopsie), laparoskopisch [Staging-Laparoskopie]
40.22.21 ↔	Exzision und Destruktion einzelner mamma-internaler Lymphknoten, ohne Markierung, offen chirurgisch	40.29.89 ↔	Exzision und Destruktion mehrerer abdominaler Lymphknotenstationen (mit Leberbiopsie), sonstige
40.22.22 ↔	Exzision einzelner mamma-internaler Lymphknoten, mit Radionuklidmarkierung und Farbstoffmarkierung (Sentinel-Lymphonodektomie), offen chirurgisch	40.3X.11 ↔	Regionale Lymphadenektomie als selbstständiger Eingriff, zervikal
40.22.99 ↔	Exzision und Destruktion einzelner mamma-internaler Lymphknoten, sonstige	40.3X.12 ↔	Regionale Lymphadenektomie als selbstständiger Eingriff, axillär
40.23.10 ↔	Exzision und Destruktion einzelner axillärer Lymphknoten, ohne Markierung	40.3X.13 ↔	Regionale Lymphadenektomie als selbstständiger Eingriff, paraaortal, pelvin, obturatorisch oder iliakal
40.23.11 ↔	Exzision einzelner axillärer Lymphknoten, mit Radionuklidmarkierung und Farbstoffmarkierung (Sentinel-Lymphonodektomie)	40.3X.14 ↔	Regionale Lymphadenektomie als selbstständiger Eingriff, inguinal, offen chirurgisch
40.23.99 ↔	Exzision und Destruktion einzelner axillärer Lymphknoten, sonstige	40.3X.15 ↔	Regionale Lymphadenektomie als selbstständiger Eingriff, inguinale, laparoskopisch
40.24.10 ↔	Exzision und Destruktion einzelner inguinaler Lymphknoten, ohne Markierung, offen chirurgisch	40.3X.16 ↔	Regionale Lymphadenektomie als selbstständiger Eingriff, mediastinal und peribronchial
40.24.11 ↔	Exzision einzelner inguinaler Lymphknoten, mit Radionuklidmarkierung und Farbstoffmarkierung (Sentinel-Lymphonodektomie), offen chirurgisch	40.3X.19 ↔	Regionale Lymphadenektomie als selbstständiger Eingriff, sonstige
40.24.21 ↔	Exzision und Destruktion einzelner inguinaler Lymphknoten, ohne Markierung, laparoskopisch	40.3X.21 ↔	Regionale Lymphadenektomie im Rahmen eines anderen Eingriffs, zervikal
40.24.22 ↔	Exzision einzelner inguinaler Lymphknoten, mit Radionuklidmarkierung und Farbstoffmarkierung (Sentinel-Lymphonodektomie), laparoskopisch	40.3X.22 ↔	Regionale Lymphadenektomie im Rahmen eines anderen Eingriffs, axillär
40.24.99 ↔	Exzision und Destruktion einzelner inguinaler Lymphknoten, sonstige	40.3X.23 ↔	Regionale Lymphadenektomie im Rahmen eines anderen Eingriffs, paraaortal, pelvin oder iliakal
40.29.09 ↔	Einfache Exzision und Destruktion einer anderen lymphatischen Struktur, sonstige	40.3X.24 ↔	Regionale Lymphadenektomie im Rahmen eines anderen Eingriffs, obturatorisch
40.29.13 ↔	Exzision und Destruktion einzelner mediastinaler Lymphknoten, ohne Markierung, offen chirurgisch	40.3X.25 ↔	Regionale Lymphadenektomie im Rahmen eines anderen Eingriffs, inguinale
40.29.14 ↔	Exzision einzelner mediastinaler Lymphknoten, mit Radionuklidmarkierung und Farbstoffmarkierung (Sentinel-Lymphonodektomie), offen chirurgisch	40.3X.26 ↔	Regionale Lymphadenektomie im Rahmen eines anderen Eingriffs, mediastinal und peribronchial
40.29.15 ↔	Exzision und Destruktion einzelner mediastinaler Lymphknoten, ohne Markierung, thorakoskopisch	40.3X.29 ↔	Regionale Lymphadenektomie im Rahmen eines anderen Eingriffs, sonstige
40.29.16 ↔	Exzision einzelner mediastinaler Lymphknoten, mit Radionuklidmarkierung und Farbstoffmarkierung (Sentinel-Lymphonodektomie), thorakoskopisch	40.52.10 ↔	Radikale Exzision von retroperitonealen (paraaortal, parakaval) und pelvinalen Lymphknoten als selbstständiger Eingriff
40.29.19 ↔	Exzision und Destruktion einzelner mediastinaler Lymphknoten, sonstige	40.52.11 ↔	Radikale Exzision von retroperitonealen (paraaortal, parakaval) und pelvinalen Lymphknoten im Rahmen eines anderen Eingriffs
40.29.21 ↔	Exzision und Destruktion einzelner paraaortaler Lymphknoten, ohne Markierung, offen chirurgisch	40.52.99 ↔	Radikale Exzision von periaortalen Lymphknoten, sonstige
40.29.22 ↔	Exzision einzelner paraaortaler Lymphknoten, mit Radionuklidmarkierung und Farbstoffmarkierung (Sentinel-Lymphonodektomie), offen chirurgisch	40.53.10 ↔	Radikale Exzision von iliakalen Lymphknoten als selbstständiger Eingriff
40.29.23 ↔	Exzision und Destruktion einzelner paraaortaler Lymphknoten, ohne Markierung, laparoskopisch	40.53.11 ↔	Radikale Exzision von iliakalen Lymphknoten im Rahmen eines anderen Eingriffs
40.29.24 ↔	Exzision einzelner paraaortalen Lymphknoten, mit Radionuklidmarkierung und Farbstoffmarkierung (Sentinel-Lymphonodektomie), laparoskopisch	40.53.99 ↔	Radikale Exzision von iliakalen Lymphknoten, sonstige
40.29.31 ↔	Exzision und Destruktion einzelner iliakaler Lymphknoten, ohne Markierung, offen chirurgisch	40.54.10 ↔	Radikale Exzision von inguinalen Lymphknoten als selbstständiger Eingriff
40.29.32 ↔	Exzision einzelner iliakaler Lymphknoten, mit Radionuklidmarkierung und Farbstoffmarkierung (Sentinel-Lymphonodektomie), offen chirurgisch	40.54.11 ↔	Radikale Exzision von inguinalen Lymphknoten im Rahmen eines anderen Eingriffs
40.29.33 ↔	Exzision und Destruktion einzelner iliakaler Lymphknoten, ohne Markierung, laparoskopisch	40.54.99 ↔	Radikale Exzision von inguinalen Lymphknoten, sonstige
40.29.34 ↔	Exzision einzelner iliakaler Lymphknoten, mit Radionuklidmarkierung und Farbstoffmarkierung (Sentinel-Lymphonodektomie), laparoskopisch	40.59.11 ↔	Radikale Exzision mediastinaler Lymphknoten als selbstständiger Eingriff
40.29.70 ↔	Exzision und Destruktion eines Lymphangioms oder Hygroma cysticum	40.59.12 ↔	Radikale Exzision peribronchialer Lymphknoten als selbstständiger Eingriff
40.29.81 ↔	Exzision und Destruktion mehrerer abdominaler Lymphknotenstationen (mit Leberbiopsie), offen chirurgisch [Staging-Laparotomie]	40.59.19 ↔	Radikale Exzision anderer Lymphknoten als selbstständiger Eingriff, sonstige
		40.59.21 ↔	Radikale Exzision mediastinaler Lymphknoten im Rahmen eines anderen Eingriffs
		40.59.22 ↔	Radikale Exzision peribronchialer Lymphknoten im Rahmen eines anderen Eingriffs
		40.59.29 ↔	Radikale Exzision anderer Lymphknoten im Rahmen eines anderen Eingriffs, sonstige
		40.59.99 ↔	Radikale Exzision anderer Lymphknoten, sonstige

**Prozedur N06-4**

48.75.09 ↔ Abdominale Rektopexie, sonstige  
 48.75.11 ↔ Abdominale Rektopexie, offen chirurgisch

48.75.21 ↔ Abdominale Rektopexie, laparoskopisch

**Prozedur N06-5**

70.63 ↔ Konstruktion einer Vagina mit Transplantat oder Prothese

70.64 ↔ Rekonstruktion der Vagina mit Transplantat oder Prothese

**Prozedur N06-6**

54.21.20 ‡ ↔ Laparoskopie, Zugangsweg für chirurgische (therapeutische) Interventionen

**Prozedur N06-7**

70.42 ↔ Kolpektomie, total  
 70.43 ↔ Kolpektomie, erweitert (radikal)  
 70.A1.11 ↔ Deszensuschirurgie [Suspensionsoperation], ein Kompartiment, offen chirurgisch, ohne Netz  
 70.A1.12 ↔ Deszensuschirurgie [Suspensionsoperation], ein Kompartiment, offen chirurgisch, mit Netz  
 70.A1.21 ↔ Deszensuschirurgie [Suspensionsoperation], ein Kompartiment, laparoskopisch, ohne Netz  
 70.A1.22 ↔ Deszensuschirurgie [Suspensionsoperation], ein Kompartiment, laparoskopisch, mit Netz  
 70.A1.31 ↔ Deszensuschirurgie [Suspensionsoperation], ein Kompartiment, vaginal, ohne Netz  
 70.A1.32 ↔ Deszensuschirurgie [Suspensionsoperation], ein Kompartiment, vaginal, mit Netz

70.A2.11 ↔ Deszensuschirurgie [Suspensionsoperation], zwei oder drei Kompartimente, offen chirurgisch, ohne Netz  
 70.A2.12 ↔ Deszensuschirurgie [Suspensionsoperation], zwei oder drei Kompartimente, offen chirurgisch, mit Netz  
 70.A2.21 ↔ Deszensuschirurgie [Suspensionsoperation], zwei oder drei Kompartimente, laparoskopisch, ohne Netz  
 70.A2.22 ↔ Deszensuschirurgie [Suspensionsoperation], zwei oder drei Kompartimente, laparoskopisch, mit Netz  
 70.A2.31 ↔ Deszensuschirurgie [Suspensionsoperation], zwei oder drei Kompartimente, vaginal, ohne Netz  
 70.A2.32 ↔ Deszensuschirurgie [Suspensionsoperation], zwei oder drei Kompartimente, vaginal, mit Netz  
 70.A9 ↔ Deszensuschirurgie [Suspensionsoperation], sonstige

**Prozedur N06-8**

54.51 ↔ Lösung von peritonealen Adhäsionen, laparoskopisch  
 54.52 ↔ Lösung von peritonealen Adhäsionen, offen chirurgisch  
 54.59 ↔ Lösung von peritonealen Adhäsionen, sonstige  
 56.81 ↔ Lösung von intraluminalen Adhäsionen im Ureter  
 57.12 ↔ Lösung von intraluminalen Adhäsionen mit Inzision an der Harnblase  
 57.41 ↔ Transurethrale Lösung von intraluminalen Adhäsionen  
 59.02 ↔ Sonstige Lösung von perirenaln oder periureteralen Adhäsionen  
 59.03.00 ↔ Laparoskopische Lösung von perirenaln oder periureteralen Adhäsionen, n.n.bez.  
 59.03.10 ↔ Ureterolyse ohne intraperitoneale Verlagerung, laparoskopisch  
 59.03.11 ↔ Ureterolyse mit intraperitonealer Verlagerung, laparoskopisch  
 59.03.99 ↔ Laparoskopische Lösung von perirenaln oder periureteralen Adhäsionen, sonstige  
 59.11 ↔ Sonstige Lösung von perivesikalen Adhäsionen  
 59.12 ↔ Laparoskopische Lösung von perivesikalen Adhäsionen  
 65.81.00 ↔ Laparoskopische Lösung von Adhäsionen an Ovar und Tuba uterina, n.n.bez.

65.81.10 ↔ Laparoskopische Lösung von Adhäsionen an Ovar und Tuba uterina am Peritoneum des weiblichen Beckens  
 65.81.99 ↔ Laparoskopische Lösung von Adhäsionen an Ovar und Tuba uterina, sonstige  
 65.89.00 ↔ Sonstige Lösung von Adhäsionen von Ovar und Tuba uterina, n.n.bez.  
 65.89.10 ↔ Sonstige Lösung von Adhäsionen von Ovar und Tuba uterina, offen chirurgisch  
 65.89.11 ↔ Sonstige Lösung von Adhäsionen von Ovar und Tuba uterina, mit mikrochirurgischer Versorgung  
 65.89.12 ↔ Sonstige Lösung von Adhäsionen von Ovar und Tuba uterina am Peritoneum des weiblichen Beckens, offen chirurgisch  
 65.89.13 ↔ Sonstige Lösung von Adhäsionen von Ovar und Tuba uterina am Peritoneum des weiblichen Beckens, mit mikrochirurgischer Versorgung  
 65.89.99 ↔ Sonstige Lösung von Adhäsionen von Ovar und Tuba uterina, sonstige  
 70.13 ↔ Lösung von intraluminalen Adhäsionen der Vagina  
 71.01 ↔ Lösung von Adhäsionen an der Vulva

**ADRГ N07****Andere Eingriffe an Uterus und Adnexen ausser bei bösartiger Neubildung, mit komplexer Diagnose**

Hauptdiagnose in Tabelle N07-1 und Prozedur in Tabelle N07-3

**DRГ N07A****Andere Eingriffe an Uterus und Adnexen ausser bei bösartiger Neubildung, mit komplexer Diagnose und bestimmter Konstellation**

Hauptdiagnose in Tabelle N07-2 und Nebendiagnose in Tabelle N07-1 und Prozedur in Tabelle N07-4

**DRГ N07B****Andere Eingriffe an Uterus und Adnexen ausser bei bösartiger Neubildung, mit komplexer Diagnose****Diagnose N07-1**

N70.0	Akute Salpingitis und Oophoritis	N73.4	Chronische Pelveoperitonitis bei der Frau
N70.1	Chronische Salpingitis und Oophoritis	N73.5	Pelveoperitonitis bei der Frau, nicht näher bezeichnet
N70.9	Salpingitis und Oophoritis, nicht näher bezeichnet	N73.6	Peritoneale Adhäsionen im weiblichen Becken
N71.0	Akute entzündliche Krankheit des Uterus, ausgenommen der Zervix	N73.7	Sonstige näher bezeichnete entzündliche Krankheiten im weiblichen Becken
N71.1	Chronische entzündliche Krankheit des Uterus, ausgenommen der Zervix	N73.9	Entzündliche Krankheit im weiblichen Becken, nicht näher bezeichnet
N71.9	Entzündliche Krankheit des Uterus, ausgenommen der Zervix, nicht näher bezeichnet	N80.0	Endometriose des Uterus
N73.0	Akute Parametritis und Entzündung des Beckenbindegewebes	N80.1	Endometriose des Ovars
N73.1	Chronische Parametritis und Entzündung des Beckenbindegewebes	N80.2	Endometriose der Tuba uterina
N73.2	Nicht näher bezeichnete Parametritis und Entzündung des Beckenbindegewebes	N80.3	Endometriose des Beckenperitoneums
N73.3	Akute Pelveoperitonitis bei der Frau	N80.4	Endometriose des Septum rectovaginale und der Vagina
		N80.8	Sonstige Endometriose
		N80.9	Endometriose, nicht näher bezeichnet

**Diagnose N07-2**

N80.0	Endometriose des Uterus	N80.4	Endometriose des Septum rectovaginale und der Vagina
N80.1	Endometriose des Ovars	N80.8	Sonstige Endometriose
N80.2	Endometriose der Tuba uterina		
N80.3	Endometriose des Beckenperitoneums		

**Prozedur N07-3**

54.23 ↔	Biopsie am Peritoneum	65.76 ↔	Laparoskopische Salpingoovarioplastik
59.91 ↔	Exzision am perirenal oder perivesikalen Gewebe	65.79 ↔	Plastische Rekonstruktion am Ovar, sonstige
59.92 ↔	Sonstige Operationen am perirenal oder perivesikalen Gewebe	65.92 ↔	Ovar-Transplantation
65.01 ↔	Laparoskopische Ovariectomie	65.93 ↔	Manuelle Ruptur einer ovariellen Zyste
65.09 ↔	Ovariectomie, sonstige	65.94 ↔	Denervation am Ovar
65.11 ↔	Aspirationsbiopsie am Ovar	65.95 ↔	Lösung einer Torsion am Ovar
65.12 ↔	Sonstige Biopsie am Ovar	65.99 ↔	Sonstige Operationen am Ovar, sonstige
65.13 ↔	Laparoskopische Biopsie am Ovar	66.00 ↔	Salpingotomie, n.n.bez.
65.14 ↔	Sonstige laparoskopische diagnostische Massnahmen am Ovar	66.03 ↔	Salpingotomie, offen chirurgisch
65.21 ↔	Marsupialisation einer ovariellen Zyste	66.04 ↔	Salpingotomie, laparoskopisch
65.22 ↔	Keilresektion am Ovar	66.05 ↔	Salpingotomie, vaginal
65.23 ↔	Laparoskopische Marsupialisation einer ovariellen Zyste	66.06 ↔	Salpingotomie, vaginal-laparoskopisch assistiert
65.24 ↔	Laparoskopische Keilresektion am Ovar	66.09 ↔	Salpingotomie, sonstige
65.25 ↔	Sonstige laparoskopische lokale Exzision oder Destruktion am Ovar	66.11.21 ↔	Biopsie an den Tubae uterinae, offen chirurgisch
65.29 ↔	Sonstige lokale Exzision oder Destruktion am Ovar	66.11.31 ↔	Biopsie an den Tubae uterinae, laparoskopisch
65.32 ↔	Ovarektomie, offen chirurgisch	66.40 ↔	Salpingektomie, n.n.bez.
65.33 ↔	Ovarektomie, vaginal	66.42.11 ↔	Partielle Salpingektomie, offen chirurgisch
65.71 ↔	Sonstige einfache Naht am Ovar	66.42.21 ↔	Partielle Salpingektomie, laparoskopisch
65.72 ↔	Sonstige Reimplantation eines Ovars	66.42.31 ↔	Partielle Salpingektomie, vaginal
65.73 ↔	Sonstige Salpingoovarioplastik	66.42.41 ↔	Partielle Salpingektomie, vaginal-laparoskopisch assistiert
65.74 ↔	Laparoskopische einfache Naht am Ovar	66.49 ↔	Salpingektomie, sonstige
65.75 ↔	Laparoskopische Reimplantation eines Ovars	66.71 ↔	Einfache Naht an einer Tuba uterina
		66.72 ↔	Salpingoovariostomie
		66.79.00 ↔	Sonstige plastische Rekonstruktion an der Tuba uterina, n.n.bez.



66.79.10 ↔	Sonstige plastische Rekonstruktion an der Tuba uterina, offen chirurgisch (abdominal)	66.B1 ↔	Exzision und Destruktion von Gewebe oder Läsion an der Tuba uterina, offen chirurgisch
66.79.20 ↔	Sonstige plastische Rekonstruktion an der Tuba uterina, vaginal	66.B2 ↔	Exzision und Destruktion von Gewebe oder Läsion an der Tuba uterina, vaginal
66.79.21 ↔	Sonstige plastische Rekonstruktion an der Tuba uterina, vaginal, laparoskopisch assistiert	66.B3 ↔	Exzision und Destruktion von Gewebe oder Läsion an der Tuba uterina, vaginal-laparoskopisch assistiert
66.79.30 ↔	Sonstige plastische Rekonstruktion an der Tuba uterina, laparoskopisch	66.B4 ↔	Exzision und Destruktion von Gewebe oder Läsion an der Tuba uterina, laparoskopisch
66.79.99 ↔	Sonstige plastische Rekonstruktion an der Tuba uterina, sonstige	66.B9 ↔	Exzision und Destruktion von Gewebe oder Läsion an der Tuba uterina, sonstige
66.93 ↔	Implantation oder Ersetzen einer Tuba uterina-Prothese	68.0 ↔	Hysterotomie
66.94 ↔	Entfernen einer Tuba uterina-Prothese	68.13 ↔	Offene Biopsie am Uterus
66.95 ↔	Insufflation einer therapeutischen Substanz in die Tubae uterinae	68.14 ↔	Offene Biopsie am uterinen Halteapparat
66.96 ↔	Dilatation einer Tuba uterina	68.15 ↔	Geschlossene Biopsie am uterinen Halteapparat
66.97 ↔	Fimbrienimplantation in die Uteruswand	69.2 ↔	Plastische Rekonstruktion des uterinen Halteapparats
66.A0 ↔	Destruktion und Verschluss der Tubae uterinae, n.n.bez.	69.3 ↔	Parazervikale Uterusdenervation
66.A1 ↔	Destruktion und Verschluss der Tubae uterinae, offen chirurgisch	69.41 ↔	Naht eines Risses am Uterus
66.A2 ↔	Destruktion und Verschluss der Tubae uterinae, laparoskopisch	69.42 ↔	Verschluss einer Uterusfistel
66.A3 ↔	Destruktion und Verschluss der Tubae uterinae, vaginal	69.43 ↔	Plastische Rekonstruktion am Uterus, offen chirurgisch (abdominal)
66.A4 ↔	Destruktion und Verschluss der Tubae uterinae, vaginal-laparoskopisch assistiert	69.44 ↔	Plastische Rekonstruktion am Uterus, vaginal
66.A9 ↔	Destruktion und Verschluss der Tubae uterinae, sonstige	69.45 ↔	Plastische Rekonstruktion am Uterus, vaginal, laparoskopisch assistiert
66.B0 ↔	Exzision und Destruktion von Gewebe oder Läsion an der Tuba uterina, n.n.bez.	69.46 ↔	Plastische Rekonstruktion am Uterus, laparoskopisch
		69.49 ↔	Plastische Rekonstruktion am Uterus, sonstige
		70.23 ↔	Biopsie am Douglasraum
		75.50 ↔	Naht eines frischen geburtsbedingten Uterusrisses, n.n.bez.
		75.52 ↔	Naht eines frischen geburtsbedingten Risses des Corpus uteri

#### Prozedur N07-4

34.81 ↔	Exzision von Läsion oder Gewebe am Zwerchfell	54.4X.12 ↔	Exzision von Omentum
48.82 ↔	Exzision von Perirektalgewebe	70.32.10 ↔	Lokale Exzision von Läsion oder Gewebe im Douglasraum
54.4X.10 ↔	Exzision von Appendices epiploicae		
54.4X.11 ↔	Exzision von Mesenterium		

#### ADRG N08

#### Endoskopische Eingriffe an den weiblichen Geschlechtsorganen

Prozedur in Tabelle N08-1

#### DRG N08Z

#### Endoskopische Eingriffe an den weiblichen Geschlechtsorganen

#### Prozedur N08-1

47.01 ↔	Appendektomie, laparoskopisch	56.51.10 ↔	Aufbau einer kutanen Ureteroileostomie, Ureteroileokutaneostomie [Ileum-Conduit] oder Ureterokolokutaneostomie [Kolon-/Sigma-Conduit], offen chirurgisch
47.11 ↔	Inzidente Appendektomie, während einer Laparoskopie aus anderem Grund	56.51.11 ↔	Aufbau einer kutanen Ureteroileostomie, Ureteroileokutaneostomie [Ileum-Conduit] oder Ureterokolokutaneostomie [Kolon-/Sigma-Conduit], laparoskopisch
48.74 ↔	Rektorektostomie	56.51.12 ↔	Aufbau einer kutanen Ureteroileostomie, mit Darminterponat [Conduit] (nicht kontinentes Stoma), sonstiger Zugang
56.41.00 ↔	Partielle Ureterektomie, n.n.bez.	56.51.20 ↔	Aufbau einer kutanen Ureteroileostomie, Umwandlung einer anderen supravvesikalen Harnableitung in eine kutane Ureteroileostomie
56.41.10 ↔	Partielle Ureterektomie, Resektion des Ureterostiums, perkutan-transvesikal	56.51.30 ↔	Aufbau einer kutanen Ureteroileostomie, mit Darmreservoir (kontinentes Stoma)
56.41.11 ↔	Partielle Ureterektomie, Resektion des Ureterostiums, transurethral	56.51.99 ↔	Aufbau einer kutanen Ureteroileostomie, sonstige
56.41.12 ↔	Partielle Ureterektomie, Resektion des Ureterostiums, offen chirurgisch	56.61.00 ↔	Aufbau einer anderen kutanen Ureterostomie, n.n.bez.
56.41.20 ↔	Partielle Ureterektomie, offen chirurgisch		
56.41.21 ↔	Partielle Ureterektomie, laparoskopisch		
56.41.30 ↔	Partielle Ureterektomie, Resektion eines Ureterstumpfes		
56.41.40 ↔	Resektion einer Ureterozele, transurethral		
56.41.41 ↔	Resektion einer Ureterozele, offen chirurgisch		
56.41.49 ↔	Resektion einer Ureterozele, sonstiger Zugang		
56.41.99 ↔	Partielle Ureterektomie, sonstige		
56.51.00 ↔	Aufbau einer kutanen Ureteroileostomie, n.n.bez.		

56.61.10 ↔	Aufbau einer anderen kutanen Ureterostomie, Ureterokutaneostomie und Transureterokutaneostomie, laparoskopisch	57.6X.00 ↔	Partielle Zystektomie, n.n.bez.
56.61.20 ↔	Aufbau einer anderen kutanen Ureterostomie, Umwandlung einer anderen supravescikalen Harnableitung in eine kutane Ureterostomie	57.6X.10 ↔	Partielle Zystektomie, ohne Ureterneimplantation, offen chirurgisch
56.61.99 ↔	Aufbau einer anderen kutanen Ureterostomie, sonstige	57.6X.11 ↔	Partielle Zystektomie, ohne Ureterneimplantation, laparoskopisch
56.71.00 ↔	Harnableitung in den Darm, n.n.bez.	57.6X.12 ↔	Partielle Zystektomie, mit einseitiger oder beidseitiger Ureterneimplantation, offen chirurgisch
56.71.10 ↔	Ureterosigmoideostomie mit Reservoirbildung, offen chirurgisch	57.6X.13 ↔	Partielle Zystektomie, mit einseitiger oder beidseitiger Ureterneimplantation, laparoskopisch
56.71.11 ↔	Ureterosigmoideostomie mit Reservoirbildung, laparoskopisch	57.6X.20 ↔	Partielle Zystektomie, Supratrigonale oder subtotale Resektion, ohne Ureterneimplantation, offen chirurgisch
56.71.20 ↔	Umwandlung einer anderen supravescikalen Harnableitung in eine Harnableitung in den Darm	57.6X.21 ↔	Partielle Zystektomie, Supratrigonale oder subtotale Resektion, ohne Ureterneimplantation, laparoskopisch
56.71.99 ↔	Harnableitung in den Darm, sonstige	57.6X.22 ↔	Partielle Zystektomie, Supratrigonale oder subtotale Resektion mit einseitiger oder beidseitiger Ureterneimplantation, offen chirurgisch
56.74.00 ↔	Ureterozystoneostomie, n.n.bez.	57.6X.23 ↔	Partielle Zystektomie, Supratrigonale oder subtotale Resektion mit einseitiger oder beidseitiger Ureterneimplantation, laparoskopisch
56.74.10 ↔	Ureterozystoneostomie, Isolierte Antirefluxplastik (z. B. nach Lich-Gregoir), offen chirurgisch	57.6X.99 ↔	Partielle Zystektomie, sonstige
56.74.11 ↔	Ureterozystoneostomie, isolierte Antirefluxplastik (z. B. nach Lich-Gregoir), laparoskopisch	58.5X.10 ↔	Lösung einer Urethrastriktur, transurethrale Inzision des Sphincter urethrae externus
56.74.20 ↔	Ureterozystoneostomie, mit Uretermodellage	58.5X.20 ↔	Lösung einer Urethrastriktur, Urethrotomia interna
56.74.99 ↔	Ureterozystoneostomie, sonstige	58.5X.99 ↔	Lösung einer Urethrastriktur, sonstige
56.83 ↔	Verschluss einer Ureterostomie	70.32.00 ↔	Lokale Exzision oder Destruktion von Läsion oder Gewebe im Douglasraum, n.n.bez.
57.58 ↔	Laparoskopische Exzision oder Destruktion von anderer Läsion oder Gewebe an der Harnblase	70.32.10 ↔	Lokale Exzision von Läsion oder Gewebe im Douglasraum
57.59.00 ↔	Offene Exzision oder Destruktion von anderer Läsion oder Gewebe an der Harnblase, n.n.bez.	70.32.11 ↔	Lokale Destruktion von Läsion oder Gewebe im Douglasraum
57.59.10 ↔	Offene Exzision oder Destruktion von anderer Läsion oder Gewebe an der Harnblase, Exzision, offen chirurgisch	70.32.99 ↔	Lokale Exzision oder Destruktion von Läsion oder Gewebe im Douglasraum, sonstige
57.59.20 ↔	Offene Exzision oder Destruktion von anderer Läsion oder Gewebe an der Harnblase, Myektomie		
57.59.99 ↔	Offene Exzision oder Destruktion von anderer Läsion oder Gewebe an der Harnblase, sonstige		

**ADRG N09****Diagnostische und andere Eingriffe an den weiblichen Geschlechtsorganen oder Sterilisation**

Mindestens eine Prozedur in Tabelle N09-1 oder Prozedur in Tabelle N09-2 und nur OR-Prozeduren aus Tabelle N09-2

**DRG N09Z****Diagnostische und andere Eingriffe an den weiblichen Geschlechtsorganen oder Sterilisation****Prozedur N09-1**

66.B0 ↔	Exzision und Destruktion von Gewebe oder Läsion an der Tuba uterina, n.n.bez.	71.71 ↔	Naht einer Verletzung von Vulva und Perineum
66.B1 ↔	Exzision und Destruktion von Gewebe oder Läsion an der Tuba uterina, offen chirurgisch	71.72 ↔	Verschluss einer Fistel an Vulva und Perineum
66.B2 ↔	Exzision und Destruktion von Gewebe oder Läsion an der Tuba uterina, vaginal	71.73 ↔	Konstruktion des Introitus vaginae
66.B3 ↔	Exzision und Destruktion von Gewebe oder Läsion an der Tuba uterina, vaginal-laparoskopisch assistiert	86.6A.18 ↔	Autologe Vollhauttransplantation, kleinflächig, an Bauchregion und Leiste
66.B4 ↔	Exzision und Destruktion von Gewebe oder Läsion an der Tuba uterina, laparoskopisch	86.6A.1A ↔	Autologe Vollhauttransplantation, kleinflächig, am Gesäss
66.B9 ↔	Exzision und Destruktion von Gewebe oder Läsion an der Tuba uterina, sonstige	86.6A.28 ↔	Autologe Vollhauttransplantation, grossflächig, an Bauchregion und Leiste
68.21.10 ↔	Durchtrennung von endometrialen Synechien, n.n.bez.	86.6A.2A ↔	Autologe Vollhauttransplantation, grossflächig, am Gesäss
68.21.11 ↔	Durchtrennung von endometrialen Synechien, hysteroskopisch	86.6B.28 ↔	Autologe Spalthauttransplantation, grossflächig, an Bauchregion und Leiste
68.21.99 ↔	Durchtrennung von endometrialen Synechien, sonstige	86.6B.2A ↔	Autologe Spalthauttransplantation, grossflächig, am Gesäss
68.23.09 ↔	Endometrium-Abtragung, sonstige	86.7A.4E ↔	Verschiebe-Rotationsplastik, grossflächig, an anderer Lokalisation
68.23.19 ↔	Dilatation und Curettage am Uterus, sonstige	86.7A.6E ↔	Transpositionsplastik (VY), grossflächig, an anderer Lokalisation
70.11 ↔	Hymenotomie	86.7A.8E ↔	Insellappenplastik, grossflächig, an anderer Lokalisation

86.7A.BE ↔ Z-Plastik, grossflächig, an anderer Lokalisation	86.7B.1A ↔ Gestielte regionale Lappenplastik, am Gesäss
86.7A.DE ↔ W-Plastik, grossflächig, an anderer Lokalisation	86.7C.18 ↔ Gestielte Fernlappenplastik, an Bauchregion und Leiste
86.7B.18 ↔ Gestielte regionale Lappenplastik, an Bauchregion und Leiste	86.7C.1A ↔ Gestielte Fernlappenplastik, am Gesäss

**Prozedur N09-2**

66.8 ↔ Insufflation einer Tuba uterina	66.A4 ↔ Destruktion und Verschluss der Tubae uterinae, vaginal-laparoskopisch assistiert
66.A0 ↔ Destruktion und Verschluss der Tubae uterinae, n.n.bez.	66.A9 ↔ Destruktion und Verschluss der Tubae uterinae, sonstige
66.A1 ↔ Destruktion und Verschluss der Tubae uterinae, offen chirurgisch	68.23.09 ↔ Endometrium-Abtragung, sonstige
66.A2 ↔ Destruktion und Verschluss der Tubae uterinae, laparoskopisch	68.23.19 ↔ Dilatation und Curettage am Uterus, sonstige
66.A3 ↔ Destruktion und Verschluss der Tubae uterinae, vaginal	68.23.29 ↔ Aspirationscurettage am Uterus, sonstige
	69.6 ↔ Chirurgische Massnahmen zur Provokation oder Regulation der Menstruation

**ADRG N11****Andere OR-Prozeduren an den weiblichen Geschlechtsorganen oder bestimmte Eingriffe**

Mindestens eine Prozedur in Tabelle N11-1 oder Prozedur in Tabelle N11-2 oder Prozedur in Tabelle N11-3 und Prozedur in Tabelle N11-4

**DRG N11A****Andere OR-Prozeduren an den weiblichen Geschlechtsorganen mit aufwendigem Eingriff oder äusserst schwere CC**

Prozedur in Tabelle N11-5 oder PCCL > 3

**DRG N11B****Andere OR-Prozeduren an den weiblichen Geschlechtsorganen oder bestimmte Eingriffe****Prozedur N11-1**

00.4B.11 ↔ PTKI an Arterien der oberen Extremität oder Schulter	00.4B.49 ↔ PTKI an künstlich angelegten Gefässen an anderer Lokalisation
00.4B.12 ↔ PTKI an der Aorta	03.9A.31 ↔ Revision ohne Ersatz eines Neurostimulators zur epiduralen Neurostimulation
00.4B.13 ↔ PTKI an Lungengefässen	03.9A.32 ↔ Revision ohne Ersatz eines Neurostimulators zur Vorderwurzel-Neurostimulation
00.4B.14 ↔ PTKI an anderen thorakalen Arterien	05.23 ↔ Lumbale Sympathektomie
00.4B.15 ↔ PTKI an viszeralen Arterien	05.24 ↔ Präsakrale Sympathektomie
00.4B.16 ↔ PTKI an der A. renalis	34.03 ↔ Wiedereröffnung einer Thorakotomie
00.4B.17 ↔ PTKI an anderen abdominalen Arterien	34.06 ↔ Thorakoskopische Drainage der Pleurahöhle
00.4B.18 ↔ PTKI an Oberschenkel- Arterien und A. poplitea	34.20 ↔ Thorakoskopische Pleurabiopsie
00.4B.19 ↔ PTKI an Arterien an anderer Lokalisation	34.21.00 ↔ Transpleurale Thorakoskopie, n.n.bez.
00.4B.1A ↔ PTKI an Unterschenkel- Arterien	34.21.10 ↔ Transpleurale Thorakoskopie, Ersteingriff
00.4B.21 ↔ PTKI an Venen der oberen Extremität oder Schulter	34.21.20 ↔ Transpleurale Thorakoskopie, Reeingriff
00.4B.22 ↔ PTKI an der V. Cava	34.21.99 ↔ Transpleurale Thorakoskopie, sonstige
00.4B.23 ↔ PTKI an anderen thorakalen Venen	34.3X.10 ↔ Exzision von Läsion oder Gewebe des Mediastinums
00.4B.24 ↔ PTKI an Lebervenen	34.3X.21 ↔ Resektion von Läsion oder Gewebe des Mediastinums, ohne Resektion an mediastinalen Organen
00.4B.25 ↔ PTKI an viszeralen Venen	34.3X.22 ↔ Resektion von Läsion oder Gewebe des Mediastinums, mit Lungenresektion oder Brustwandteilresektion
00.4B.26 ↔ PTKI an anderen abdominalen Venen	34.3X.23 ↔ Resektion von Läsion oder Gewebe des Mediastinums, mit Perikardteilresektion
00.4B.27 ↔ PTKI an Oberschenkel- Venen	34.3X.24 ↔ Resektion von Läsion oder Gewebe des Mediastinums, mit prothetischem Gefässersatz
00.4B.28 ↔ PTKI an Unterschenkel- Venen	34.3X.25 ↔ Resektion von Läsion oder Gewebe des Mediastinums, mit Lungenresektion sowie Gefässersatz
00.4B.29 ↔ PTKI an Venen, sonstige	34.3X.26 ↔ Resektion von Läsion oder Gewebe des Mediastinums, mit Lungenresektion sowie Perikardteilresektion
00.4B.31 ↔ PTKI an der V. saphena magna	
00.4B.32 ↔ PTKI an der V. saphena parva	
00.4B.33 ↔ PTKI an epifaszialen Seitenästen des Beines	
00.4B.34 ↔ PTKI an epifaszialen Armvenen	
00.4B.39 ↔ PTKI an epifaszialen Venen, sonstige	
00.4B.41 ↔ PTKI an künstlich angelegten Gefässen der oberen Extremität oder Schulter	
00.4B.42 ↔ PTKI an venösen oder Kunststoff- Dialyse-Shunts	
00.4B.43 ↔ PTKI an thorakalen künstlich angelegten Gefässen	
00.4B.44 ↔ PTKI an abdominalen künstlich angelegten Gefässen	
00.4B.45 ↔ PTKI an künstlich angelegten Gefässen am Oberschenkel und popliteal	
00.4B.46 ↔ PTKI an künstlich angelegten Gefässen am Unterschenkel	

34.3X.27 ↔	Resektion von Läsion oder Gewebe des Mediastinums, mit Perikardteilresektion sowie Gefässersatz	34.6X.29 ↔	Pleurodese, thorakoskopisch, sonstige
34.3X.28 ↔	Resektion von Läsion oder Gewebe des Mediastinums, mit Lungen- sowie Perikardteilresektion sowie Gefässersatz	34.6X.99 ↔	Pleurodese, sonstige
34.3X.29 ↔	Resektion von Läsion oder Gewebe des Mediastinums, sonstige	38.7X.21 ↔	Einsetzen eines Embolie-Protektionssystems in die Vena cava, perkutan-transluminal
34.3X.30 ↔	Destruktion von Läsion oder Gewebe des Mediastinums	39.29.51 ↔	Arteriovenöser Shunt [AV-Fistel] an Gefässen der unteren Extremität, perkutan-transluminal, durch Einlage von Stent-Grafts zur Arterialisierung
34.3X.99 ↔	Exzision oder Destruktion von Läsion oder Gewebe des Mediastinums, sonstige	39.29.59 ↔	Arteriovenöser Shunt [AV-Fistel] an Gefässen der unteren Extremität, perkutan-transluminal, sonstige
34.4X.10 ↔	Exzision einer Läsion an der Brustwand	39.52.99 ↔	Sonstige Korrektur eines Aneurysmas, sonstige
34.4X.21 ↔	Teilresektion einer Läsion an der Brustwand, ohne Rekonstruktion	39.71.00 ↔	Endovaskuläre Implantation eines Stent-Grafts [Stent-Prothesen] an der abdominalen Aorta, n.n.bez.
34.4X.22 ↔	Teilresektion einer Läsion an der Brustwand, mit Rekonstruktion	39.71.09 ↔	Endovaskuläre Implantation eines Stent-Grafts [Stent-Prothesen] an der abdominalen Aorta, sonstige
34.4X.31 ↔	Resektion einer Läsion an der Brustwand, komplette Resektion des Sternums, ohne Rekonstruktion	39.71.21 ↔	Endovaskuläre Implantation in die Aorta abdominalis von Stent-Grafts [Stent-Prothesen], ohne Öffnung
34.4X.32 ↔	Resektion einer Läsion an der Brustwand, komplette Resektion des Sternums, mit Rekonstruktion	39.71.22 ↔	Endovaskuläre Implantation in die Aorta abdominalis von Stent-Grafts [Stent-Prothesen], mit 1 Öffnung
34.4X.40 ↔	Destruktion einer Läsion an der Brustwand	39.71.23 ↔	Endovaskuläre Implantation in die Aorta abdominalis von Stent-Grafts [Stent-Prothesen], mit 2 Öffnungen
34.4X.99 ↔	Exzision oder Destruktion einer Läsion an der Brustwand, sonstige	39.71.24 ↔	Endovaskuläre Implantation in die Aorta abdominalis von Stent-Grafts [Stent-Prothesen], mit 3 Öffnungen
34.51.11 ↔	Radikale Pleurektomie und Dekortikation der Lunge und Brustwand ohne Perikard- oder Zwerchfellresektion, offen chirurgisch	39.71.25 ↔	Endovaskuläre Implantation in die Aorta abdominalis von Stent-Grafts [Stent-Prothesen], mit 4 und mehr Öffnungen
34.51.12 ↔	Radikale Pleurektomie und Dekortikation der Lunge und Brustwand mit Perikardresektion, offen chirurgisch	39.71.31 ↔	Endovaskuläre Implantation in die Aorta abdominalis von Stent-Grafts [Stent-Prothesen], mit Versorgung eines Gefässabganges in Parallelgraft-Technik
34.51.13 ↔	Radikale Pleurektomie und Dekortikation der Lunge und Brustwand mit Zwerchfellresektion, offen chirurgisch	39.71.32 ↔	Endovaskuläre Implantation in die Aorta abdominalis von Stent-Grafts [Stent-Prothesen], mit Versorgung von zwei oder mehr Gefässabgängen in Parallelgraft-Technik
34.51.14 ↔	Radikale Pleurektomie und Dekortikation der Lunge und Brustwand mit Perikard- sowie Zwerchfellresektion, offen chirurgisch	39.72.09 ↔	Endovaskuläre plastische Rekonstruktion oder Okklusion von Gefässen am Kopf und Hals, sonstige
34.51.15 ↔	Partielle Pleurektomie und Dekortikation, offen chirurgisch	39.72.14 ↔	Selektive Embolisation von intrakraniellen Gefässen mit adhäsivem Embolisat
34.51.16 ↔	Subtotale Pleurektomie und Dekortikation, offen chirurgisch	39.72.15 ↔	Selektive Embolisation von intrakraniellen Gefässen mit Plugs
34.51.99 ↔	Pleurektomie und Dekortikation der Lunge, offen chirurgisch, sonstige	39.72.16 ↔	Selektive Embolisation von intrakraniellen Gefässen mit Coils
34.52.11 ↔	Radikale Pleurektomie und Dekortikation der Lunge und Brustwand ohne Perikard- oder Zwerchfellresektion, thorakoskopisch	39.72.17 ↔	Selektive Embolisation von intrakraniellen Gefässen mit Partikeln
34.52.12 ↔	Radikale Pleurektomie und Dekortikation der Lunge und Brustwand mit Perikardresektion, thorakoskopisch	39.72.18 ↔	Selektive Embolisation von intrakraniellen Gefässen mit embolisierenden Flüssigkeiten
34.52.13 ↔	Radikale Pleurektomie und Dekortikation der Lunge und Brustwand mit Zwerchfellresektion, thorakoskopisch	39.72.19 ↔	Selektive Embolisation von intrakraniellen Gefässen, sonstige
34.52.14 ↔	Radikale Pleurektomie und Dekortikation der Lunge und Brustwand mit Perikard- sowie Zwerchfellresektion, thorakoskopisch	39.72.1A ↔	Selektive Embolisation von intrakraniellen Gefässen mit embolisierenden (ablösbaren) Ballons
34.52.15 ↔	Partielle Pleurektomie und Dekortikation, thorakoskopisch	39.72.1B ↔	Selektive Embolisation von intrakraniellen Gefässen mit Schirmen
34.52.16 ↔	Subtotale Pleurektomie und Dekortikation, thorakoskopisch	39.72.24 ↔	Selektive Embolisation von extrakraniellen Gefässen des Kopfes und des Halses mit adhäsivem Embolisat
34.52.99 ↔	Pleurektomie und Dekortikation der Lunge, thorakoskopisch, sonstige	39.72.25 ↔	Selektive Embolisation von extrakraniellen Gefässen des Kopfes und des Halses mit Plugs
34.59.10 ↔	Sonstige Exzision an der Pleura, thorakoskopische Pleurektomie	39.72.26 ↔	Selektive Embolisation von extrakraniellen Gefässen des Kopfes und des Halses mit Coils
34.59.20 ↔	Sonstige Exzision an der Pleura, offen chirurgische Pleurektomie	39.72.27 ↔	Selektive Embolisation von extrakraniellen Gefässen des Kopfes und des Halses mit Partikeln
34.6X.11 ↔	Pleurodese, offen chirurgisch, ohne Dekortikation	39.72.28 ↔	Selektive Embolisation von extrakraniellen Gefässen des Kopfes und des Halses mit embolisierenden Flüssigkeiten
34.6X.12 ↔	Pleurodese, offen chirurgisch, mit Dekortikation	39.72.29 ↔	Selektive Embolisation von extrakraniellen Gefässen des Kopfes und des Halses, sonstige
34.6X.13 ↔	Pleurodese, offen chirurgisch, durch Poudrage	39.72.2A ↔	Selektive Embolisation von extrakraniellen Gefässen des Kopfes und des Halses mit embolisierenden (ablösbaren) Ballons
34.6X.19 ↔	Pleurodese, offen chirurgisch, sonstige	39.72.2B ↔	Selektive Embolisation von extrakraniellen Gefässen des Kopfes und des Halses mit Schirmen
34.6X.21 ↔	Pleurodese, thorakoskopisch, ohne Dekortikation		
34.6X.22 ↔	Pleurodese, thorakoskopisch, mit Dekortikation		
34.6X.23 ↔	Pleurodese, thorakoskopisch, durch Poudrage		

39.73.00 ↔	Endovaskuläre Implantation eines Stent-Grafts [Stent-Prothesen] an der thorakalen und thorakoabdominalen Aorta, n.n.bez.	39.75.10 ↔	Perkutan-transluminale Gefäßintervention, sonstige Gefäße, Kathetersysteme zu Rekanalisation von Totalverschlüssen
39.73.09 ↔	Endovaskuläre Implantation eines Stent-Grafts [Stent-Prothesen] an der thorakalen und thorakoabdominalen Aorta, sonstige	39.75.11 ↔	Perkutan-transluminale Gefäßintervention, sonstige Gefäße, Rotationsthorbektomie
39.73.31 ↔	Endovaskuläre Implantation in die Aorta thoracica von Stent-Grafts [Stent-Prothesen], ohne Öffnung	39.75.12 ↔	Perkutan-transluminale Gefäßintervention, sonstige Gefäße, Laserangioplastie
39.73.32 ↔	Endovaskuläre Implantation in die Aorta thoracica von Stent-Grafts [Stent-Prothesen], mit 1 Öffnung	39.75.13 ↔	Perkutan-transluminale Gefäßintervention, sonstige Gefäße, Embolie-Protektionssystem (periphere oder viszerale Gefäße)
39.73.33 ↔	Endovaskuläre Implantation in die Aorta thoracica von Stent-Grafts [Stent-Prothesen], mit 2 Öffnungen	39.75.14 ↔	Perkutan-transluminale Gefäßintervention, sonstige Gefäße, Atherektomie
39.73.34 ↔	Endovaskuläre Implantation in die Aorta thoracica von Stent-Grafts [Stent-Prothesen], mit 3 Öffnungen	39.75.15 ↔	Perkutan-transluminale Gefäßintervention, sonstige Gefäße, selektive Thrombolyse
39.73.35 ↔	Endovaskuläre Implantation in die Aorta thoracica von Stent-Grafts [Stent-Prothesen], mit 4 und mehr Öffnungen	39.75.16 ↔	Perkutan-transluminale Gefäßintervention sonstige Gefäße, selektive Thrombolyse, ultraschallunterstützt
39.73.36 ↔	Endovaskuläre Implantation in die Aorta thoracica von Stent-Grafts [Stent-Prothesen], mit Versorgung eines Gefäßabganges in Parallelgraft-Technik	39.75.17 ↔	Perkutan-transluminale Thrombektomie, sonstige Gefäße
39.73.37 ↔	Endovaskuläre Implantation in die Aorta thoracica von Stent-Grafts [Stent-Prothesen], mit Versorgung von 2 und mehr Gefäßabgänge in Parallelgraft-Technik	39.75.18 ↔	Perkutan-transluminale Ballonangioplastie, sonstige Gefäße
39.73.41 ↔	Endovaskuläre Implantation in die Aorta thoracoabdominalis von Stent-Grafts [Stent-Prothesen], ohne Öffnung	39.75.1A ↔	Perkutan-transluminale Angioplastik oder Atherektomie mittels Lithotripsie, sonstige Gefäße
39.73.42 ↔	Endovaskuläre Implantation in die Aorta thoracoabdominalis von Stent-Grafts [Stent-Prothesen], mit 1 Öffnung	39.75.1B ↔	Perkutan-transluminale Bladeangioplastie, sonstige Gefäße
39.73.43 ↔	Endovaskuläre Implantation in die Aorta thoracoabdominalis von Stent-Grafts [Stent-Prothesen], mit 2 Öffnungen	39.75.30 ↔	Zerebrale Perfusionsaugmentation durch partielle endoaortale Ballonokklusion
39.73.44 ↔	Endovaskuläre Implantation in die Aorta thoracoabdominalis von Stent-Grafts [Stent-Prothesen], mit 3 Öffnungen	39.76.10 ↔	Perkutane Ballonangioplastie an präzerebralem(en) (extrakraniell(en)) Gefäß(en)
39.73.45 ↔	Endovaskuläre Implantation in die Aorta thoracoabdominalis von Stent-Grafts [Stent-Prothesen], mit 4 und mehr Öffnungen	39.76.11 ↔	Perkutane Angioplastik oder Atherektomie mittels Lithotripsie an präzerebralem(en) (extrakraniell(en)) Gefäß(en)
39.73.46 ↔	Endovaskuläre Implantation in die Aorta thoracoabdominalis von Stent-Grafts [Stent-Prothesen], mit Versorgung eines Gefäßabganges in Parallelgraft-Technik	39.76.20 ↔	Perkutane Bladeangioplastie an präzerebralem(en) (extrakraniell(en)) Gefäß(en)
39.73.47 ↔	Endovaskuläre Implantation in die Aorta thoracoabdominalis von Stent-Grafts [Stent-Prothesen], mit Versorgung von 2 und mehr Gefäßabgänge in Parallelgraft-Technik	39.76.30 ↔	Perkutane Laserangioplastie an präzerebralem(en) (extrakraniell(en)) Gefäß(en)
39.73.51 ↔	Endovaskuläre Implantation in die Aorta ascendens und den Aortenbogen von Stent-Grafts [Stent-Prothesen], ohne Öffnung	39.76.40 ↔	Perkutane Atherektomie an präzerebralem(en) (extrakraniell(en)) Gefäß(en)
39.73.52 ↔	Endovaskuläre Implantation in die Aorta ascendens und den Aortenbogen von Stent-Grafts [Stent-Prothesen], mit 1 Öffnung	39.76.50 ↔	Perkutane selektive Thrombolyse an extrakraniellen Gefäßen des Kopfes und Halses
39.73.53 ↔	Endovaskuläre Implantation in die Aorta ascendens und den Aortenbogen von Stent-Grafts [Stent-Prothesen], mit 2 Öffnungen	39.76.61 ↔	Perkutane Rotationsthorbektomie an präzerebralem(en) (extrakraniell(en)) Gefäß(en)
39.73.54 ↔	Endovaskuläre Implantation in die Aorta ascendens und den Aortenbogen von Stent-Grafts [Stent-Prothesen], mit 3 und mehr Öffnungen	39.76.62 ↔	Perkutane Thrombektomie an präzerebralem(en) (extrakraniell(en)) Gefäß(en)
39.73.55 ↔	Endovaskuläre Implantation in die Aorta ascendens und den Aortenbogen von Stent-Grafts [Stent-Prothesen], mit Versorgung eines Gefäßabganges in Parallelgraft-Technik	39.76.70 ↔	Perkutane endovaskuläre Fremdkörperentfernung aus extrakraniellen Gefäßen des Kopfes und Halses
39.73.56 ↔	Endovaskuläre Implantation in die Aorta ascendens und den Aortenbogen von Stent-Grafts [Stent-Prothesen], mit Versorgung von 2 und mehr Gefäßabgänge in Parallelgraft-Technik	39.76.99 ↔	Perkutan-transluminale endovaskuläre Intervention an präzerebralem(en) (extrakraniell(en)) Gefäß(en), sonstige
39.75.01 ↔	Perkutan-transluminale Gefäßintervention, sonstige Gefäße, Fremdkörperentfernung	39.77.50 ↔	Perkutane selektive Thrombolyse von intrakraniell(en) Gefäß(en)
		39.77.70 ↔	Perkutane endovaskuläre Fremdkörperentfernung aus intrakraniell(en) Gefäß(en)
		39.79.21 ↔	Coil-Embolisation oder -Verschluss von Gefäßen der oberen Extremitäten
		39.79.22 ↔	Coil-Embolisation oder -Verschluss der Aorta
		39.79.24 ↔	Coil-Embolisation oder -Verschluss von thorakalen Gefäßen
		39.79.25 ↔	Coil-Embolisation oder -Verschluss von viszeralen Gefäßen
		39.79.26 ↔	Coil-Embolisation oder -Verschluss von abdominalen und pelvinen Gefäßen
		39.79.27 ↔	Coil-Embolisation oder -Verschluss von Gefäßen der unteren Extremitäten
		39.79.28 ↔	Coil-Embolisation oder -Verschluss von spinalen Gefäßen
		39.79.29 ↔	Coil-Embolisation oder -Verschluss von sonstigen Gefäßen, sonstige
		39.79.41 ↔	Selektive Embolisation mit ablösbaren Ballons von Gefäßen der oberen Extremitäten

39.79.42 ↔	Selektive Embolisation mit ablösbaren Ballons der Aorta	39.79.87 ↔	Kathetertechnischer Verschluss mittels Radiofrequenz an abdominalen und pelvinen Gefässen
39.79.44 ↔	Selektive Embolisation mit ablösbaren Ballons von thorakalen Gefässen	39.79.89 ↔	Kathetertechnischer Verschluss mittels Radiofrequenz an sonstigen Gefässen, sonstige
39.79.45 ↔	Selektive Embolisation mit ablösbaren Ballons von viszerale Gefässen	39.79.91 ↔	Selektive Embolisation von Gefässen der oberen Extremitäten, sonstige
39.79.46 ↔	Selektive Embolisation mit ablösbaren Ballons von abdominalen und pelvinen Gefässen	39.79.92 ↔	Selektive Embolisation der Aorta, sonstige
39.79.47 ↔	Selektive Embolisation mit ablösbaren Ballons von spinalen Gefässen	39.79.94 ↔	Selektive Embolisation von thorakalen Gefässen, sonstige
39.79.48 ↔	Selektive Embolisation mit ablösbaren Ballons von Gefässen der unteren Extremitäten	39.79.95 ↔	Selektive Embolisation von viszerale Gefässen, sonstige
39.79.49 ↔	Selektive Embolisation mit ablösbaren Ballons von sonstigen Gefässen, sonstige	39.79.96 ↔	Selektive Embolisation von abdominalen und pelvinen Gefässen, sonstige
39.79.51 ↔	Selektive Embolisation mit Schirmen von Gefässen der oberen Extremitäten	39.79.97 ↔	Selektive Embolisation von Gefässen der unteren Extremitäten, sonstige
39.79.52 ↔	Selektive Embolisation mit Schirmen der Aorta	39.79.98 ↔	Selektive Embolisation von spinalen Gefässen, sonstige
39.79.54 ↔	Selektive Embolisation mit Schirmen von thorakalen Gefässen	39.79.A1 ↔	Selektive Embolisation mit Plugs von Gefässen der oberen Extremitäten
39.79.55 ↔	Selektive Embolisation mit Schirmen von viszerale Gefässen	39.79.A2 ↔	Selektive Embolisation mit Plugs der Aorta
39.79.56 ↔	Selektive Embolisation mit Schirmen von abdominalen und pelvinen Gefässen	39.79.A4 ↔	Selektive Embolisation mit Plugs von thorakalen Gefässen
39.79.57 ↔	Selektive Embolisation mit Schirmen von Gefässen der unteren Extremitäten	39.79.A5 ↔	Selektive Embolisation mit Plugs von viszerale Gefässen
39.79.58 ↔	Selektive Embolisation mit Schirmen von spinalen Gefässen	39.79.A6 ↔	Selektive Embolisation mit Plugs von abdominalen und pelvinen Gefässen
39.79.59 ↔	Selektive Embolisation mit Schirmen von sonstigen Gefässen, sonstige	39.79.A7 ↔	Selektive Embolisation mit Plugs von Gefässen der unteren Extremitäten
39.79.61 ↔	Selektive Embolisation mit Partikeln von Gefässen der oberen Extremitäten	39.79.A8 ↔	Selektive Embolisation mit Plugs von spinalen Gefässen
39.79.62 ↔	Selektive Embolisation mit Partikeln der Aorta	39.79.A9 ↔	Selektive Embolisation mit Plugs von sonstigen Gefässen, sonstige
39.79.64 ↔	Selektive Embolisation mit Partikeln von thorakalen Gefässen	39.79.B1 ↔	Selektive Embolisation mit embolisierenden Flüssigkeiten von Gefässen der oberen Extremitäten
39.79.65 ↔	Selektive Embolisation mit Partikeln von viszerale Gefässen	39.79.B2 ↔	Selektive Embolisation mit embolisierenden Flüssigkeiten der Aorta
39.79.66 ↔	Selektive Embolisation mit Partikeln von abdominalen und pelvinen Gefässen	39.79.B4 ↔	Selektive Embolisation mit embolisierenden Flüssigkeiten von thorakalen Gefässen
39.79.67 ↔	Selektive Embolisation mit Partikeln von Gefässen der unteren Extremitäten	39.79.B5 ↔	Selektive Embolisation mit embolisierenden Flüssigkeiten von viszerale Gefässen
39.79.68 ↔	Selektive Embolisation mit Partikeln von spinalen Gefässen	39.79.B6 ↔	Selektive Embolisation mit embolisierenden Flüssigkeiten von abdominalen und pelvinen Gefässen
39.79.69 ↔	Selektive Embolisation mit Partikeln von sonstigen Gefässen, sonstige	39.79.B7 ↔	Selektive Embolisation mit embolisierenden Flüssigkeiten von Gefässen der unteren Extremitäten
39.79.71 ↔	Kathetertechnischer Verschluss mittels Laser, an Arterien der oberen Extremitäten	39.79.B8 ↔	Selektive Embolisation mit embolisierenden Flüssigkeiten von spinalen Gefässen
39.79.72 ↔	Kathetertechnischer Verschluss mittels Laser, an der Aorta	39.79.C1 ↔	Selektive Embolisation mit adhäsivem Embolisat von Gefässen der oberen Extremitäten
39.79.74 ↔	Kathetertechnischer Verschluss mittels Laser, an thorakalen Gefässen	39.79.C2 ↔	Selektive Embolisation mit adhäsivem Embolisat der Aorta
39.79.75 ↔	Kathetertechnischer Verschluss mittels Laser, an Gefässen der unteren Extremitäten	39.79.C4 ↔	Selektive Embolisation mit adhäsivem Embolisat von thorakalen Gefässen
39.79.76 ↔	Kathetertechnischer Verschluss mittels Laser, an viszerale Gefässen	39.79.C5 ↔	Selektive Embolisation mit adhäsivem Embolisat von viszerale Gefässen
39.79.77 ↔	Kathetertechnischer Verschluss mittels Laser, an abdominalen und pelvinen Gefässen	39.79.C6 ↔	Selektive Embolisation mit adhäsivem Embolisat von abdominalen und pelvinen Gefässen
39.79.79 ↔	Kathetertechnischer Verschluss von Arterien mittels Laser, sonstige Gefässe, sonstige	39.79.C7 ↔	Selektive Embolisation mit adhäsivem Embolisat von Gefässen der unteren Extremitäten
39.79.81 ↔	Kathetertechnischer Verschluss mittels Radiofrequenz an Arterien der oberen Extremitäten	39.79.C8 ↔	Selektive Embolisation mit adhäsivem Embolisat von spinalen Gefässen
39.79.82 ↔	Kathetertechnischer Verschluss mittels Radiofrequenz an der Aorta	39.7A.22 ↔	Endovaskuläre Implantation in Beckenarterie eines Stent-Grafts [Stent-Prothesen], mit Versorgung eines Gefässabganges in Parallelgraft-Technik
39.79.84 ↔	Kathetertechnischer Verschluss mittels Radiofrequenz an thorakalen Gefässen	39.7A.31 ↔	Endovaskuläre Implantation eines Stent-Grafts [Stent-Prothese] in die V. cava
39.79.85 ↔	Kathetertechnischer Verschluss mittels Radiofrequenz an Gefässen der unteren Extremitäten	39.7A.32 ↔	Endovaskuläre Implantation eines Stent-Grafts [Stent-Prothese] in die V. porta
39.79.86 ↔	Kathetertechnischer Verschluss mittels Radiofrequenz an viszerale Gefässen		

39.7A.41 ↔	Endovaskuläre Implantation eines Stent-Grafts [Stent-Prothese] in Nierengefäße	39.B1.J7 ↔	(Perkutan-)transluminale Implantation von Stents ohne Medikamentenfreisetzung, V. cava
39.B1.09 ↔	(Perkutan-)transluminale Implantation von Stents ohne Medikamentenfreisetzung, sonstige	39.B1.JB ↔	(Perkutan-)transluminale Implantation von Stents ohne Medikamentenfreisetzung, andere abdominale und pelvine Venen
39.B1.11 ↔	(Perkutan-)transluminale Implantation von Stents ohne Medikamentenfreisetzung, intrakranielle Gefäße	39.B1.JB ↔	(Perkutan-)transluminale Implantation von Stents ohne Medikamentenfreisetzung, andere abdominale und pelvine Venen
39.B1.22 ↔	(Perkutan-)transluminale Implantation von Stents ohne Medikamentenfreisetzung, A. carotis n.n.bez.	39.B1.JF ↔	(Perkutan-)transluminale Implantation von Stents ohne Medikamentenfreisetzung, Venen vom Oberschenkel
39.B1.23 ↔	(Perkutan-)transluminale Implantation von Stents ohne Medikamentenfreisetzung, A. carotis communis	39.B1.JI ↔	(Perkutan-)transluminale Implantation von Stents ohne Medikamentenfreisetzung, V. portae
39.B1.25 ↔	(Perkutan-)transluminale Implantation von Stents ohne Medikamentenfreisetzung, A. carotis interna extrakraniell	39.B1.JI ↔	(Perkutan-)transluminale Implantation von Stents ohne Medikamentenfreisetzung, V. portae
39.B1.26 ↔	(Perkutan-)transluminale Implantation von Stents ohne Medikamentenfreisetzung, A. carotis interna extrakraniell mit A. carotis communis	39.B1.L1 ↔	(Perkutan-)transluminale Implantation von Stents ohne Medikamentenfreisetzung, spinale Gefäße
39.B1.27 ↔	(Perkutan-)transluminale Implantation von Stents ohne Medikamentenfreisetzung, A. carotis externa	39.B2.09 ↔	(Perkutan-)transluminale Implantation von Stents mit Medikamentenfreisetzung, sonstige
39.B1.28 ↔	(Perkutan-)transluminale Implantation von Stents ohne Medikamentenfreisetzung, A. vertebralis extrakraniell	39.B2.11 ↔	(Perkutan-)transluminale Implantation von Stents mit Medikamentenfreisetzung, intrakranielle Gefäße
39.B1.31 ↔	(Perkutan-)transluminale Implantation von Stents ohne Medikamentenfreisetzung, Gefäße von Schulter und Oberarm	39.B2.22 ↔	(Perkutan-)transluminale Implantation von Stents mit Medikamentenfreisetzung, A. carotis n.n.bez.
39.B1.51 ↔	(Perkutan-)transluminale Implantation von Stents ohne Medikamentenfreisetzung, Gefäße von Unterarm	39.B2.23 ↔	(Perkutan-)transluminale Implantation von Stents mit Medikamentenfreisetzung, A. carotis communis
39.B1.71 ↔	(Perkutan-)transluminale Implantation von Stents ohne Medikamentenfreisetzung, Aorta	39.B2.25 ↔	(Perkutan-)transluminale Implantation von Stents mit Medikamentenfreisetzung, A. carotis interna extrakraniell
39.B1.71 ↔	(Perkutan-)transluminale Implantation von Stents ohne Medikamentenfreisetzung, Aorta	39.B2.26 ↔	(Perkutan-)transluminale Implantation von Stents mit Medikamentenfreisetzung, A. carotis interna extrakraniell mit A. carotis communis
39.B1.74 ↔	(Perkutan-)transluminale Implantation von Stents ohne Medikamentenfreisetzung, Aortenisthmus	39.B2.27 ↔	(Perkutan-)transluminale Implantation von Stents mit Medikamentenfreisetzung, A. carotis externa
39.B1.74 ↔	(Perkutan-)transluminale Implantation von Stents ohne Medikamentenfreisetzung, Aortenisthmus	39.B2.28 ↔	(Perkutan-)transluminale Implantation von Stents mit Medikamentenfreisetzung, A. vertebralis extrakraniell
39.B1.81 ↔	(Perkutan-)transluminale Implantation von Stents ohne Medikamentenfreisetzung, andere thorakale Gefäße	39.B2.31 ↔	(Perkutan-)transluminale Implantation von Stents mit Medikamentenfreisetzung, Gefäße von Schulter und Oberarm
39.B1.A4 ↔	(Perkutan-)transluminale Implantation von Stents ohne Medikamentenfreisetzung, A. pulmonalis	39.B2.51 ↔	(Perkutan-)transluminale Implantation von Stents mit Medikamentenfreisetzung, Gefäße von Unterarm
39.B1.A4 ↔	(Perkutan-)transluminale Implantation von Stents ohne Medikamentenfreisetzung, A. pulmonalis	39.B2.71 ↔	(Perkutan-)transluminale Implantation von Stents mit Medikamentenfreisetzung, Aorta
39.B1.C1 ↔	(Perkutan-)transluminale Implantation von Stents ohne Medikamentenfreisetzung, andere abdominale und pelvine Arterien	39.B2.71 ↔	(Perkutan-)transluminale Implantation von Stents mit Medikamentenfreisetzung, Aorta
39.B1.C1 ↔	(Perkutan-)transluminale Implantation von Stents ohne Medikamentenfreisetzung, andere abdominale und pelvine Arterien	39.B2.74 ↔	(Perkutan-)transluminale Implantation von Stents mit Medikamentenfreisetzung, Aortenisthmus
39.B1.C3 ↔	(Perkutan-)transluminale Implantation von Stents ohne Medikamentenfreisetzung, A. iliaca	39.B2.74 ↔	(Perkutan-)transluminale Implantation von Stents mit Medikamentenfreisetzung, Aortenisthmus
39.B1.C3 ↔	(Perkutan-)transluminale Implantation von Stents ohne Medikamentenfreisetzung, A. iliaca	39.B2.81 ↔	(Perkutan-)transluminale Implantation von Stents mit Medikamentenfreisetzung, andere thorakale Gefäße
39.B1.D1 ↔	(Perkutan-)transluminale Implantation von Stents ohne Medikamentenfreisetzung, viszerale Gefäße	39.B2.A4 ↔	(Perkutan-)transluminale Implantation von Stents mit Medikamentenfreisetzung, A. pulmonalis
39.B1.D1 ↔	(Perkutan-)transluminale Implantation von Stents ohne Medikamentenfreisetzung, viszerale Gefäße	39.B2.A4 ↔	(Perkutan-)transluminale Implantation von Stents mit Medikamentenfreisetzung, A. pulmonalis
39.B1.G1 ↔	(Perkutan-)transluminale Implantation von Stents ohne Medikamentenfreisetzung, Arterien vom Oberschenkel	39.B2.C1 ↔	(Perkutan-)transluminale Implantation von Stents mit Medikamentenfreisetzung, andere abdominale und pelvine Arterien
39.B1.H1 ↔	(Perkutan-)transluminale Implantation von Stents ohne Medikamentenfreisetzung, Gefäße vom Unterschenkel	39.B2.C1 ↔	(Perkutan-)transluminale Implantation von Stents mit Medikamentenfreisetzung, andere abdominale und pelvine Arterien
39.B1.J3 ↔	(Perkutan-)transluminale Implantation von Stents ohne Medikamentenfreisetzung, V. pulmonalis	39.B2.C3 ↔	(Perkutan-)transluminale Implantation von Stents mit Medikamentenfreisetzung, A. iliaca
39.B1.J3 ↔	(Perkutan-)transluminale Implantation von Stents ohne Medikamentenfreisetzung, V. pulmonalis	39.B2.C3 ↔	(Perkutan-)transluminale Implantation von Stents mit Medikamentenfreisetzung, A. iliaca
39.B1.J7 ↔	(Perkutan-)transluminale Implantation von Stents ohne Medikamentenfreisetzung, V. cava	39.B2.D1 ↔	(Perkutan-)transluminale Implantation von Stents mit Medikamentenfreisetzung, viszerale Gefäße
		39.B2.D1 ↔	(Perkutan-)transluminale Implantation von Stents mit Medikamentenfreisetzung, viszerale Gefäße

39.B2.G1 ↔	(Perkutan-)transluminale Implantation von Stents mit Medikamentenfreisetzung, Arterien vom Oberschenkel	39.B3.C3 ↔	(Perkutan-)transluminale Implantation von gecoverten Stents ohne Medikamentenfreisetzung, A. iliaca
39.B2.H1 ↔	(Perkutan-)transluminale Implantation von Stents mit Medikamentenfreisetzung, Gefässe vom Unterschenkel	39.B3.C3 ↔	(Perkutan-)transluminale Implantation von gecoverten Stents ohne Medikamentenfreisetzung, A. iliaca
39.B2.J3 ↔	(Perkutan-)transluminale Implantation von Stents mit Medikamentenfreisetzung, V. pulmonalis	39.B3.D1 ↔	(Perkutan-)transluminale Implantation von gecoverten Stents ohne Medikamentenfreisetzung, viszerale Gefässe
39.B2.J3 ↔	(Perkutan-)transluminale Implantation von Stents mit Medikamentenfreisetzung, V. pulmonalis	39.B3.D1 ↔	(Perkutan-)transluminale Implantation von gecoverten Stents ohne Medikamentenfreisetzung, viszerale Gefässe
39.B2.J7 ↔	(Perkutan-)transluminale Implantation von Stents mit Medikamentenfreisetzung, V. cava	39.B3.G1 ↔	(Perkutan-)transluminale Implantation von gecoverten Stents ohne Medikamentenfreisetzung, Arterien vom Oberschenkel
39.B2.J7 ↔	(Perkutan-)transluminale Implantation von Stents mit Medikamentenfreisetzung, V. cava	39.B3.H1 ↔	(Perkutan-)transluminale Implantation von gecoverten Stents ohne Medikamentenfreisetzung, Gefässe vom Unterschenkel
39.B2.JB ↔	(Perkutan-)transluminale Implantation von Stents mit Medikamentenfreisetzung, andere abdominale und pelvine Venen	39.B3.J7 ↔	(Perkutan-)transluminale Implantation von gecoverten Stents ohne Medikamentenfreisetzung, V. cava
39.B2.JB ↔	(Perkutan-)transluminale Implantation von Stents mit Medikamentenfreisetzung, andere abdominale und pelvine Venen	39.B3.J7 ↔	(Perkutan-)transluminale Implantation von gecoverten Stents ohne Medikamentenfreisetzung, V. cava
39.B2.JF ↔	(Perkutan-)transluminale Implantation von Stents mit Medikamentenfreisetzung, Venen vom Oberschenkel	39.B3.JB ↔	(Perkutan-)transluminale Implantation von gecoverten Stents ohne Medikamentenfreisetzung, andere abdominale und pelvine Venen
39.B2.JI ↔	(Perkutan-)transluminale Implantation von Stents mit Medikamentenfreisetzung, V. portae	39.B3.JF ↔	(Perkutan-)transluminale Implantation von gecoverten Stents ohne Medikamentenfreisetzung, Venen vom Oberschenkel
39.B2.JI ↔	(Perkutan-)transluminale Implantation von Stents mit Medikamentenfreisetzung, V. portae	39.B3.JI ↔	(Perkutan-)transluminale Implantation von gecoverten Stents ohne Medikamentenfreisetzung, V. portae
39.B2.L1 ↔	(Perkutan-)transluminale Implantation von Stents mit Medikamentenfreisetzung, spinale Gefässe	39.B3.JI ↔	(Perkutan-)transluminale Implantation von gecoverten Stents ohne Medikamentenfreisetzung, V. portae
39.B3.09 ↔	(Perkutan-)transluminale Implantation von gecoverten Stents ohne Medikamentenfreisetzung, sonstige	39.B3.L1 ↔	(Perkutan-)transluminale Implantation von gecoverten Stents ohne Medikamentenfreisetzung, spinale Gefässe
39.B3.11 ↔	(Perkutan-)transluminale Implantation von gecoverten Stents ohne Medikamentenfreisetzung, intrakranielle Gefässe	39.B4.09 ↔	(Perkutan-)transluminale Implantation von gecoverten Stents mit Medikamentenfreisetzung, sonstige
39.B3.22 ↔	(Perkutan-)transluminale Implantation von gecoverten Stents ohne Medikamentenfreisetzung, A. carotis n.n.bez.	39.B4.11 ↔	(Perkutan-)transluminale Implantation von gecoverten Stents mit Medikamentenfreisetzung, intrakranielle Gefässe
39.B3.23 ↔	(Perkutan-)transluminale Implantation von gecoverten Stents ohne Medikamentenfreisetzung, A. carotis communis	39.B4.22 ↔	(Perkutan-)transluminale Implantation von gecoverten Stents mit Medikamentenfreisetzung, A. carotis n.n.bez.
39.B3.25 ↔	(Perkutan-)transluminale Implantation von gecoverten Stents ohne Medikamentenfreisetzung, A. carotis interna extrakraniell	39.B4.23 ↔	(Perkutan-)transluminale Implantation von gecoverten Stents mit Medikamentenfreisetzung, A. carotis communis
39.B3.26 ↔	(Perkutan-)transluminale Implantation von gecoverten Stents ohne Medikamentenfreisetzung, A. carotis interna extrakraniell mit A. carotis communis	39.B4.25 ↔	(Perkutan-)transluminale Implantation von gecoverten Stents mit Medikamentenfreisetzung, A. carotis interna extrakraniell
39.B3.27 ↔	(Perkutan-)transluminale Implantation von gecoverten Stents ohne Medikamentenfreisetzung, A. carotis externa	39.B4.26 ↔	(Perkutan-)transluminale Implantation von gecoverten Stents mit Medikamentenfreisetzung, A. carotis interna extrakraniell mit A. carotis communis
39.B3.28 ↔	(Perkutan-)transluminale Implantation von gecoverten Stents ohne Medikamentenfreisetzung, A. vertebralis extrakraniell	39.B4.27 ↔	(Perkutan-)transluminale Implantation von gecoverten Stents mit Medikamentenfreisetzung, A. carotis externa
39.B3.31 ↔	(Perkutan-)transluminale Implantation von gecoverten Stents ohne Medikamentenfreisetzung, Gefässe von Schulter und Oberarm	39.B4.28 ↔	(Perkutan-)transluminale Implantation von gecoverten Stents mit Medikamentenfreisetzung, A. vertebralis extrakraniell
39.B3.51 ↔	(Perkutan-)transluminale Implantation von gecoverten Stents ohne Medikamentenfreisetzung, Gefässe von Unterarm	39.B4.31 ↔	(Perkutan-)transluminale Implantation von gecoverten Stents mit Medikamentenfreisetzung, Gefässe von Schulter und Oberarm
39.B3.81 ↔	(Perkutan-)transluminale Implantation von gecoverten Stents ohne Medikamentenfreisetzung, andere thorakale Gefässe	39.B4.51 ↔	(Perkutan-)transluminale Implantation von gecoverten Stents mit Medikamentenfreisetzung, Gefässe von Unterarm
39.B3.C1 ↔	(Perkutan-)transluminale Implantation von gecoverten Stents ohne Medikamentenfreisetzung, andere abdominale und pelvine Arterien		
39.B3.C1 ↔	(Perkutan-)transluminale Implantation von gecoverten Stents ohne Medikamentenfreisetzung, andere abdominale und pelvine Arterien		



- 39.B4.81 ↔ (Perkutan-)transluminale Implantation von gecoverten Stents mit Medikamentenfreisetzung, andere thorakale Gefäße
- 39.B4.C1 ↔ (Perkutan-)transluminale Implantation von gecoverten Stents mit Medikamentenfreisetzung, andere abdominale und pelvine Arterien
- 39.B4.C1 ↔ (Perkutan-)transluminale Implantation von gecoverten Stents mit Medikamentenfreisetzung, andere abdominale und pelvine Arterien
- 39.B4.C3 ↔ (Perkutan-)transluminale Implantation von gecoverten Stents mit Medikamentenfreisetzung, A. iliaca
- 39.B4.C3 ↔ (Perkutan-)transluminale Implantation von gecoverten Stents mit Medikamentenfreisetzung, A. iliaca
- 39.B4.D1 ↔ (Perkutan-)transluminale Implantation von gecoverten Stents mit Medikamentenfreisetzung, viszerale Gefäße
- 39.B4.D1 ↔ (Perkutan-)transluminale Implantation von gecoverten Stents mit Medikamentenfreisetzung, viszerale Gefäße
- 39.B4.G1 ↔ (Perkutan-)transluminale Implantation von gecoverten Stents mit Medikamentenfreisetzung, Arterien vom Oberschenkel
- 39.B4.H1 ↔ (Perkutan-)transluminale Implantation von gecoverten Stents mit Medikamentenfreisetzung, Gefäße vom Unterschenkel
- 39.B4.J7 ↔ (Perkutan-)transluminale Implantation von gecoverten Stents mit Medikamentenfreisetzung, V. cava
- 39.B4.J7 ↔ (Perkutan-)transluminale Implantation von gecoverten Stents mit Medikamentenfreisetzung, V. cava
- 39.B4.JB ↔ (Perkutan-)transluminale Implantation von gecoverten Stents mit Medikamentenfreisetzung, andere abdominale und pelvine Venen
- 39.B4.JF ↔ (Perkutan-)transluminale Implantation von gecoverten Stents mit Medikamentenfreisetzung, Venen vom Oberschenkel
- 39.B4.JI ↔ (Perkutan-)transluminale Implantation von gecoverten Stents mit Medikamentenfreisetzung, V. portae
- 39.B4.JI ↔ (Perkutan-)transluminale Implantation von gecoverten Stents mit Medikamentenfreisetzung, V. portae
- 39.B4.L1 ↔ (Perkutan-)transluminale Implantation von gecoverten Stents mit Medikamentenfreisetzung, spinale Gefäße
- 39.B5.09 ↔ (Perkutan-)transluminale Implantation von ungecoverten Cheatham-Platinum-Stents, sonstige
- 39.B5.11 ↔ (Perkutan-)transluminale Implantation von ungecoverten Cheatham-Platinum-Stents, intrakranielle Gefäße
- 39.B5.22 ↔ (Perkutan-)transluminale Implantation von ungecoverten Cheatham-Platinum-Stents, A. carotis n.n.bez.
- 39.B5.23 ↔ (Perkutan-)transluminale Implantation von ungecoverten Cheatham-Platinum-Stents, A. carotis communis
- 39.B5.25 ↔ (Perkutan-)transluminale Implantation von ungecoverten Cheatham-Platinum-Stents, A. carotis interna extrakraniell
- 39.B5.26 ↔ (Perkutan-)transluminale Implantation von ungecoverten Cheatham-Platinum-Stents, A. carotis interna extrakraniell mit A. carotis communis
- 39.B5.27 ↔ (Perkutan-)transluminale Implantation von ungecoverten Cheatham-Platinum-Stents, A. carotis externa
- 39.B5.31 ↔ (Perkutan-)transluminale Implantation von ungecoverten Cheatham-Platinum-Stents, Gefäße von Schulter und Oberarm
- 39.B5.51 ↔ (Perkutan-)transluminale Implantation von ungecoverten Cheatham-Platinum-Stents, Gefäße von Unterarm
- 39.B5.71 ↔ (Perkutan-)transluminale Implantation von ungecoverten Cheatham-Platinum-Stents, Aorta
- 39.B5.71 ↔ (Perkutan-)transluminale Implantation von ungecoverten Cheatham-Platinum-Stents, Aorta
- 39.B5.74 ↔ (Perkutan-)transluminale Implantation von ungecoverten Cheatham-Platinum-Stents, Aortenisthmus
- 39.B5.74 ↔ (Perkutan-)transluminale Implantation von ungecoverten Cheatham-Platinum-Stents, Aortenisthmus
- 39.B5.81 ↔ (Perkutan-)transluminale Implantation von ungecoverten Cheatham-Platinum-Stents, andere thorakale Gefäße
- 39.B5.C1 ↔ (Perkutan-)transluminale Implantation von ungecoverten Cheatham-Platinum-Stents, andere abdominale und pelvine Arterien
- 39.B5.C1 ↔ (Perkutan-)transluminale Implantation von ungecoverten Cheatham-Platinum-Stents, andere abdominale und pelvine Arterien
- 39.B5.C3 ↔ (Perkutan-)transluminale Implantation von ungecoverten Cheatham-Platinum-Stents, A. iliaca
- 39.B5.C3 ↔ (Perkutan-)transluminale Implantation von ungecoverten Cheatham-Platinum-Stents, A. iliaca
- 39.B5.D1 ↔ (Perkutan-)transluminale Implantation von ungecoverten Cheatham-Platinum-Stents, viszerale Gefäße
- 39.B5.D1 ↔ (Perkutan-)transluminale Implantation von ungecoverten Cheatham-Platinum-Stents, viszerale Gefäße
- 39.B5.G1 ↔ (Perkutan-)transluminale Implantation von ungecoverten Cheatham-Platinum-Stents, Arterien vom Oberschenkel
- 39.B5.H1 ↔ (Perkutan-)transluminale Implantation von ungecoverten Cheatham-Platinum-Stents, Gefäße vom Unterschenkel
- 39.B5.J7 ↔ (Perkutan-)transluminale Implantation von ungecoverten Cheatham-Platinum-Stents, V. cava
- 39.B5.J7 ↔ (Perkutan-)transluminale Implantation von ungecoverten Cheatham-Platinum-Stents, V. cava
- 39.B5.JB ↔ (Perkutan-)transluminale Implantation von ungecoverten Cheatham-Platinum-Stents, andere abdominale und pelvine Venen
- 39.B5.JF ↔ (Perkutan-)transluminale Implantation von ungecoverten Cheatham-Platinum-Stents, Venen vom Oberschenkel
- 39.B5.JI ↔ (Perkutan-)transluminale Implantation von ungecoverten Cheatham-Platinum-Stents, V. portae
- 39.B5.JI ↔ (Perkutan-)transluminale Implantation von ungecoverten Cheatham-Platinum-Stents, V. portae
- 39.B5.L1 ↔ (Perkutan-)transluminale Implantation von ungecoverten Cheatham-Platinum-Stents, spinale Gefäße
- 39.B6.09 ↔ (Perkutan-)transluminale Implantation von gecoverten Cheatham-Platinum-Stents, sonstige
- 39.B6.11 ↔ (Perkutan-)transluminale Implantation von gecoverten Cheatham-Platinum-Stents, intrakranielle Gefäße
- 39.B6.22 ↔ (Perkutan-)transluminale Implantation von gecoverten Cheatham-Platinum-Stents, A. carotis n.n.bez.
- 39.B6.23 ↔ (Perkutan-)transluminale Implantation von gecoverten Cheatham-Platinum-Stents, A. carotis communis
- 39.B6.25 ↔ (Perkutan-)transluminale Implantation von gecoverten Cheatham-Platinum-Stents, A. carotis interna extrakraniell

39.B6.26 ↔	(Perkutan-)transluminale Implantation von gecoverten Cheatham-Platinum-Stents, A. carotis interna extrakraniell mit A. carotis communis	39.B7.23 ↔	(Perkutan-)transluminale Implantation von ungecoverten grosslumige Stents, A. carotis communis
39.B6.27 ↔	(Perkutan-)transluminale Implantation von gecoverten Cheatham-Platinum-Stents, A. carotis externa	39.B7.25 ↔	(Perkutan-)transluminale Implantation von ungecoverten grosslumige Stents, A. carotis interna extrakraniell
39.B6.31 ↔	(Perkutan-)transluminale Implantation von gecoverten Cheatham-Platinum-Stents, Gefässe von Schulter und Oberarm	39.B7.26 ↔	(Perkutan-)transluminale Implantation von ungecoverten grosslumige Stents, A. carotis interna extrakraniell mit A. carotis communis
39.B6.51 ↔	(Perkutan-)transluminale Implantation von gecoverten Cheatham-Platinum-Stents, Gefässe von Unterarm	39.B7.27 ↔	(Perkutan-)transluminale Implantation von ungecoverten grosslumige Stents, A. carotis externa
39.B6.71 ↔	(Perkutan-)transluminale Implantation von gecoverten Cheatham-Platinum-Stents, Aorta	39.B7.28 ↔	(Perkutan-)transluminale Implantation von ungecoverten grosslumige Stents, A. vertebralis extrakraniell
39.B6.71 ↔	(Perkutan-)transluminale Implantation von gecoverten Cheatham-Platinum-Stents, Aorta	39.B7.31 ↔	(Perkutan-)transluminale Implantation von ungecoverten grosslumige Stents, Gefässe von Schulter und Oberarm
39.B6.74 ↔	(Perkutan-)transluminale Implantation von gecoverten Cheatham-Platinum-Stents, Aortenisthmus	39.B7.51 ↔	(Perkutan-)transluminale Implantation von ungecoverten grosslumige Stents, Gefässe von Unterarm
39.B6.74 ↔	(Perkutan-)transluminale Implantation von gecoverten Cheatham-Platinum-Stents, Aortenisthmus	39.B7.71 ↔	(Perkutan-)transluminale Implantation von ungecoverten grosslumige Stents, Aorta
39.B6.81 ↔	(Perkutan-)transluminale Implantation von gecoverten Cheatham-Platinum-Stents, andere thorakale Gefässe	39.B7.71 ↔	(Perkutan-)transluminale Implantation von ungecoverten grosslumige Stents, Aorta
39.B6.C1 ↔	(Perkutan-)transluminale Implantation von gecoverten Cheatham-Platinum-Stents, andere abdominale und pelvine Arterien	39.B7.74 ↔	(Perkutan-)transluminale Implantation von ungecoverten grosslumige Stents, Aortenisthmus
39.B6.C1 ↔	(Perkutan-)transluminale Implantation von gecoverten Cheatham-Platinum-Stents, andere abdominale und pelvine Arterien	39.B7.74 ↔	(Perkutan-)transluminale Implantation von ungecoverten grosslumige Stents, Aortenisthmus
39.B6.C3 ↔	(Perkutan-)transluminale Implantation von gecoverten Cheatham-Platinum-Stents, A. iliaca	39.B7.81 ↔	(Perkutan-)transluminale Implantation von ungecoverten grosslumige Stents, andere thorakale Gefässe
39.B6.C3 ↔	(Perkutan-)transluminale Implantation von gecoverten Cheatham-Platinum-Stents, A. iliaca	39.B7.A4 ↔	(Perkutan-)transluminale Implantation von ungecoverten grosslumige Stents, A. pulmonalis
39.B6.D1 ↔	(Perkutan-)transluminale Implantation von gecoverten Cheatham-Platinum-Stents, viszerale Gefässe	39.B7.A4 ↔	(Perkutan-)transluminale Implantation von ungecoverten grosslumige Stents, A. pulmonalis
39.B6.D1 ↔	(Perkutan-)transluminale Implantation von gecoverten Cheatham-Platinum-Stents, viszerale Gefässe	39.B7.C1 ↔	(Perkutan-)transluminale Implantation von ungecoverten grosslumige Stents, andere abdominale und pelvine Arterien
39.B6.D1 ↔	(Perkutan-)transluminale Implantation von gecoverten Cheatham-Platinum-Stents, viszerale Gefässe	39.B7.C1 ↔	(Perkutan-)transluminale Implantation von ungecoverten grosslumige Stents, andere abdominale und pelvine Arterien
39.B6.G1 ↔	(Perkutan-)transluminale Implantation von gecoverten Cheatham-Platinum-Stents, Arterien vom Oberschenkel	39.B7.C3 ↔	(Perkutan-)transluminale Implantation von ungecoverten grosslumige Stents, A. iliaca
39.B6.H1 ↔	(Perkutan-)transluminale Implantation von gecoverten Cheatham-Platinum-Stents, Gefässe vom Unterschenkel	39.B7.C3 ↔	(Perkutan-)transluminale Implantation von ungecoverten grosslumige Stents, A. iliaca
39.B6.J7 ↔	(Perkutan-)transluminale Implantation von gecoverten Cheatham-Platinum-Stents, V. cava	39.B7.D1 ↔	(Perkutan-)transluminale Implantation von ungecoverten grosslumige Stents, viszerale Gefässe
39.B6.J7 ↔	(Perkutan-)transluminale Implantation von gecoverten Cheatham-Platinum-Stents, V. cava	39.B7.D1 ↔	(Perkutan-)transluminale Implantation von ungecoverten grosslumige Stents, viszerale Gefässe
39.B6.JB ↔	(Perkutan-)transluminale Implantation von gecoverten Cheatham-Platinum-Stents, andere abdominale und pelvine Venen	39.B7.G1 ↔	(Perkutan-)transluminale Implantation von ungecoverten grosslumige Stents, Arterien vom Oberschenkel
39.B6.JF ↔	(Perkutan-)transluminale Implantation von gecoverten Cheatham-Platinum-Stents, Venen vom Oberschenkel	39.B7.H1 ↔	(Perkutan-)transluminale Implantation von ungecoverten grosslumige Stents, Gefässe vom Unterschenkel
39.B6.JI ↔	(Perkutan-)transluminale Implantation von gecoverten Cheatham-Platinum-Stents, V. portae	39.B7.J3 ↔	(Perkutan-)transluminale Implantation von ungecoverten grosslumige Stents, V. pulmonalis
39.B6.JI ↔	(Perkutan-)transluminale Implantation von gecoverten Cheatham-Platinum-Stents, V. portae	39.B7.J3 ↔	(Perkutan-)transluminale Implantation von ungecoverten grosslumige Stents, V. pulmonalis
39.B6.L1 ↔	(Perkutan-)transluminale Implantation von gecoverten Cheatham-Platinum-Stents, spinale Gefässe	39.B7.J7 ↔	(Perkutan-)transluminale Implantation von ungecoverten grosslumige Stents, V. cava
39.B7.09 ↔	(Perkutan-)transluminale Implantation von ungecoverten grosslumige Stents, sonstige	39.B7.J7 ↔	(Perkutan-)transluminale Implantation von ungecoverten grosslumige Stents, V. cava
39.B7.11 ↔	(Perkutan-)transluminale Implantation von ungecoverten grosslumige Stents, intrakranielle Gefässe	39.B7.JB ↔	(Perkutan-)transluminale Implantation von ungecoverten grosslumige Stents, andere abdominale und pelvine Venen
39.B7.22 ↔	(Perkutan-)transluminale Implantation von ungecoverten grosslumige Stents, A. carotis n.n.bez.	39.B7.JF ↔	(Perkutan-)transluminale Implantation von ungecoverten grosslumige Stents, Venen vom Oberschenkel
		39.B7.JI ↔	(Perkutan-)transluminale Implantation von ungecoverten grosslumige Stents, V. portae

39.B7.JI ↔	(Perkutan-)transluminale Implantation von ungedeckten grosslumige Stents, V. portae	39.B8.J7 ↔	(Perkutan-)transluminale Implantation von gedeckten grosslumige Stents, V. cava
39.B7.L1 ↔	(Perkutan-)transluminale Implantation von ungedeckten grosslumige Stents, spinale Gefässe	39.B8.JB ↔	(Perkutan-)transluminale Implantation von gedeckten grosslumige Stents, andere abdominale und pelvine Venen
39.B8.09 ↔	(Perkutan-)transluminale Implantation von gedeckten grosslumige Stents, sonstige	39.B8.JF ↔	(Perkutan-)transluminale Implantation von gedeckten grosslumige Stents, Venen vom Oberschenkel
39.B8.11 ↔	(Perkutan-)transluminale Implantation von gedeckten grosslumige Stents, intrakranielle Gefässe	39.B8.JI ↔	(Perkutan-)transluminale Implantation von gedeckten grosslumige Stents, V. portae
39.B8.22 ↔	(Perkutan-)transluminale Implantation von gedeckten grosslumige Stents, A. carotis n.n.bez.	39.B8.JI ↔	(Perkutan-)transluminale Implantation von gedeckten grosslumige Stents, V. portae
39.B8.23 ↔	(Perkutan-)transluminale Implantation von gedeckten grosslumige Stents, A. carotis communis	39.B8.L1 ↔	(Perkutan-)transluminale Implantation von gedeckten grosslumige Stents, spinale Gefässe
39.B8.25 ↔	(Perkutan-)transluminale Implantation von gedeckten grosslumige Stents, A. carotis interna extrakraniell	39.BA.09 ↔	(Perkutan-)transluminale Implantation von ungedeckten Wachstumsstents, sonstige
39.B8.26 ↔	(Perkutan-)transluminale Implantation von gedeckten grosslumige Stents, A. carotis interna extrakraniell mit A. carotis communis	39.BA.A4 ↔	(Perkutan-)transluminale Implantation von ungedeckten Wachstumsstents, A. pulmonalis
39.B8.27 ↔	(Perkutan-)transluminale Implantation von gedeckten grosslumige Stents, A. carotis externa	39.BA.A4 ↔	(Perkutan-)transluminale Implantation von ungedeckten Wachstumsstents, A. pulmonalis
39.B8.28 ↔	(Perkutan-)transluminale Implantation von gedeckten grosslumige Stents, A. vertebralis extrakraniell	39.BA.J3 ↔	(Perkutan-)transluminale Implantation von ungedeckten Wachstumsstents, V. pulmonalis
39.B8.31 ↔	(Perkutan-)transluminale Implantation von gedeckten grosslumige Stents, Gefässe von Schulter und Oberarm	39.BA.J3 ↔	(Perkutan-)transluminale Implantation von ungedeckten Wachstumsstents, V. pulmonalis
39.B8.51 ↔	(Perkutan-)transluminale Implantation von gedeckten grosslumige Stents, Gefässe von Unterarm	39.BB.09 ↔	(Perkutan-)transluminale Implantation von gedeckten Wachstumsstents, sonstige
39.B8.71 ↔	(Perkutan-)transluminale Implantation von gedeckten grosslumige Stents, Aorta	39.BB.A4 ↔	(Perkutan-)transluminale Implantation von gedeckten Wachstumsstents, A. pulmonalis
39.B8.71 ↔	(Perkutan-)transluminale Implantation von gedeckten grosslumige Stents, Aorta	39.BB.A4 ↔	(Perkutan-)transluminale Implantation von gedeckten Wachstumsstents, A. pulmonalis
39.B8.74 ↔	(Perkutan-)transluminale Implantation von gedeckten grosslumige Stents, Aortenisthmus	39.BB.J3 ↔	(Perkutan-)transluminale Implantation von gedeckten Wachstumsstents, V. pulmonalis
39.B8.74 ↔	(Perkutan-)transluminale Implantation von gedeckten grosslumige Stents, Aortenisthmus	39.BB.J3 ↔	(Perkutan-)transluminale Implantation von gedeckten Wachstumsstents, V. pulmonalis
39.B8.81 ↔	(Perkutan-)transluminale Implantation von gedeckten grosslumige Stents, andere thorakale Gefässe	39.BE ↔	(Perkutan-)transluminale Implantation eines selbstexpandierenden Bifurkationsstents, intrakraniell
39.B8.A4 ↔	(Perkutan-)transluminale Implantation von gedeckten grosslumige Stents, A. pulmonalis	39.BF.09 ↔	(Perkutan-)transluminale Implantation von selbstexpandierenden Mikrostents, sonstige
39.B8.A4 ↔	(Perkutan-)transluminale Implantation von gedeckten grosslumige Stents, A. pulmonalis	39.BF.11 ↔	(Perkutan-)transluminale Implantation von selbstexpandierenden Mikrostents, intrakranielle Gefässe
39.B8.C1 ↔	(Perkutan-)transluminale Implantation von gedeckten grosslumige Stents, andere abdominale und pelvine Arterien	39.BF.51 ↔	(Perkutan-)transluminale Implantation von selbstexpandierenden Mikrostents, Gefässe vom Unterarm
39.B8.C1 ↔	(Perkutan-)transluminale Implantation von gedeckten grosslumige Stents, andere abdominale und pelvine Arterien	39.BF.H1 ↔	(Perkutan-)transluminale Implantation von selbstexpandierenden Mikrostents, Gefässe vom Unterschenkel
39.B8.C3 ↔	(Perkutan-)transluminale Implantation von gedeckten grosslumige Stents, A. iliaca	39.BG.09 ↔	(Perkutan-)transluminale Implantation von aus Einzeldrähten verwobenen Nitinolstents, sonstige
39.B8.C3 ↔	(Perkutan-)transluminale Implantation von gedeckten grosslumige Stents, A. iliaca	39.BG.31 ↔	(Perkutan-)transluminale Implantation von aus Einzeldrähten verwobenen Nitinolstents, Gefässe von Schulter und Oberarm
39.B8.D1 ↔	(Perkutan-)transluminale Implantation von gedeckten grosslumige Stents, viszerale Gefässe	39.BG.81 ↔	(Perkutan-)transluminale Implantation von aus Einzeldrähten verwobenen Nitinolstents, andere thorakale Gefässe
39.B8.D1 ↔	(Perkutan-)transluminale Implantation von gedeckten grosslumige Stents, viszerale Gefässe	39.BG.C1 ↔	(Perkutan-)transluminale Implantation von aus Einzeldrähten verwobenen Nitinolstents, andere abdominale und pelvine Arterien
39.B8.G1 ↔	(Perkutan-)transluminale Implantation von gedeckten grosslumige Stents, Arterien vom Oberschenkel	39.BG.C1 ↔	(Perkutan-)transluminale Implantation von aus Einzeldrähten verwobenen Nitinolstents, andere abdominale und pelvine Arterien
39.B8.H1 ↔	(Perkutan-)transluminale Implantation von gedeckten grosslumige Stents, Gefässe vom Unterschenkel	39.BG.C3 ↔	(Perkutan-)transluminale Implantation von aus Einzeldrähten verwobenen Nitinolstents, A. iliaca
39.B8.J3 ↔	(Perkutan-)transluminale Implantation von gedeckten grosslumige Stents, V. pulmonalis	39.BG.C3 ↔	(Perkutan-)transluminale Implantation von aus Einzeldrähten verwobenen Nitinolstents, A. iliaca
39.B8.J3 ↔	(Perkutan-)transluminale Implantation von gedeckten grosslumige Stents, V. pulmonalis	39.BG.G1 ↔	(Perkutan-)transluminale Implantation von aus Einzeldrähten verwobenen Nitinolstents, Arterien vom Oberschenkel
39.B8.J7 ↔	(Perkutan-)transluminale Implantation von gedeckten grosslumige Stents, V. cava		

39.BG.H1 ↔ (Perkutan-)transluminale Implantation von aus Einzeldrähnen verwobenen Nitinolstents, Gefäße vom Unterschenkel	39.BH.JB ↔ (Perkutan-)transluminale Implantation von Stents zur Strömungslaminierung bei Aneurysmen, andere abdominale und pelvine Venen
39.BH.09 ↔ (Perkutan-)transluminale Implantation von Stents zur Strömungslaminierung bei Aneurysmen, sonstige	39.BH.JB ↔ (Perkutan-)transluminale Implantation von Stents zur Strömungslaminierung bei Aneurysmen, andere abdominale und pelvine Venen
39.BH.11 ↔ (Perkutan-)transluminale Implantation von Stents zur Strömungslaminierung bei Aneurysmen, intrakranielle Gefäße	39.BH.JF ↔ (Perkutan-)transluminale Implantation von Stents zur Strömungslaminierung bei Aneurysmen, Venen vom Oberschenkel
39.BH.22 ↔ (Perkutan-)transluminale Implantation von Stents zur Strömungslaminierung bei Aneurysmen, A. carotis n.n.bez.	39.BH.JI ↔ (Perkutan-)transluminale Implantation von Stents zur Strömungslaminierung bei Aneurysmen, V. portae
39.BH.23 ↔ (Perkutan-)transluminale Implantation von Stents zur Strömungslaminierung bei Aneurysmen, A. carotis communis	39.BH.JI ↔ (Perkutan-)transluminale Implantation von Stents zur Strömungslaminierung bei Aneurysmen, V. portae
39.BH.25 ↔ (Perkutan-)transluminale Implantation von Stents zur Strömungslaminierung bei Aneurysmen, A. carotis interna extrakraniell	39.BH.L1 ↔ (Perkutan-)transluminale Implantation von Stents zur Strömungslaminierung bei Aneurysmen, spinale Gefäße
39.BH.26 ↔ (Perkutan-)transluminale Implantation von Stents zur Strömungslaminierung bei Aneurysmen, A. carotis interna extrakraniell mit A. carotis communis	45.90 ↔ Intestinale Anastomose, n.n.bez.
39.BH.27 ↔ (Perkutan-)transluminale Implantation von Stents zur Strömungslaminierung bei Aneurysmen, A. carotis externa	45.91 ↔ Dünndarm-Dünndarm-Anastomose
39.BH.28 ↔ (Perkutan-)transluminale Implantation von Stents zur Strömungslaminierung bei Aneurysmen, A. vertebralis extrakraniell	45.92.11 ↔ Dünndarm-Rektum-Anastomose mit Bildung eines Reservoirs [Pouch]
39.BH.31 ↔ (Perkutan-)transluminale Implantation von Stents zur Strömungslaminierung bei Aneurysmen, Gefäße von Schulter und Oberarm	45.92.12 ↔ Dünndarm-Rektum-Anastomose ohne Bildung eines Reservoirs [Pouch]
39.BH.51 ↔ (Perkutan-)transluminale Implantation von Stents zur Strömungslaminierung bei Aneurysmen, Gefäße von Unterarm	45.93 ↔ Dünndarm-Dickdarm-Anastomose
39.BH.71 ↔ (Perkutan-)transluminale Implantation von Stents zur Strömungslaminierung bei Aneurysmen, Aorta	45.94 ↔ Dickdarm-Dickdarm-Anastomose
39.BH.71 ↔ (Perkutan-)transluminale Implantation von Stents zur Strömungslaminierung bei Aneurysmen, Aorta	45.95.11 ↔ Dünndarm-Anus-Anastomose mit Bildung eines Reservoirs
39.BH.74 ↔ (Perkutan-)transluminale Implantation von Stents zur Strömungslaminierung bei Aneurysmen, Aortenisthmus	45.95.12 ↔ Dünndarm-Anus-Anastomose ohne Bildung eines Reservoirs
39.BH.74 ↔ (Perkutan-)transluminale Implantation von Stents zur Strömungslaminierung bei Aneurysmen, Aortenisthmus	45.95.21 ↔ Dickdarm-Anus-Anastomose
39.BH.81 ↔ (Perkutan-)transluminale Implantation von Stents zur Strömungslaminierung bei Aneurysmen, andere thorakale Gefäße	45.96 ↔ Dickdarm-Rektum-Anastomose
39.BH.C1 ↔ (Perkutan-)transluminale Implantation von Stents zur Strömungslaminierung bei Aneurysmen, andere abdominale und pelvine Arterien	45.97.11 ↔ Neuanlage einer Fusspunktanastomose am Dünndarm, offen chirurgisch
39.BH.C1 ↔ (Perkutan-)transluminale Implantation von Stents zur Strömungslaminierung bei Aneurysmen, andere abdominale und pelvine Arterien	45.97.12 ↔ Neuanlage einer Fusspunktanastomose am Dünndarm, laparoskopisch
39.BH.C3 ↔ (Perkutan-)transluminale Implantation von Stents zur Strömungslaminierung bei Aneurysmen, A. iliaca	45.98.11 ↔ Revision einer Dünndarmanastomose
39.BH.C3 ↔ (Perkutan-)transluminale Implantation von Stents zur Strömungslaminierung bei Aneurysmen, A. iliaca	45.98.12 ↔ Revision einer Dickdarmanastomose
39.BH.D1 ↔ (Perkutan-)transluminale Implantation von Stents zur Strömungslaminierung bei Aneurysmen, viszerale Gefäße	45.98.13 ↔ Revision einer Anastomose zum Anus
39.BH.D1 ↔ (Perkutan-)transluminale Implantation von Stents zur Strömungslaminierung bei Aneurysmen, viszerale Gefäße	45.99 ↔ Intestinale Anastomose, sonstige
39.BH.G1 ↔ (Perkutan-)transluminale Implantation von Stents zur Strömungslaminierung bei Aneurysmen, Arterien vom Oberschenkel	46.02 ↔ Resektion eines exteriorisierten Dünndarmsegments
39.BH.H1 ↔ (Perkutan-)transluminale Implantation von Stents zur Strömungslaminierung bei Aneurysmen, Gefäße vom Unterschenkel	46.04 ↔ Resektion eines exteriorisierten Dickdarmsegments
39.BH.J7 ↔ (Perkutan-)transluminale Implantation von Stents zur Strömungslaminierung bei Aneurysmen, V. cava	46.10 ↔ Kolostomie, n.n.bez.
39.BH.J7 ↔ (Perkutan-)transluminale Implantation von Stents zur Strömungslaminierung bei Aneurysmen, V. cava	46.12.11 ↔ Endständige Kolostomie, offen chirurgisch
	46.12.11 ↔ Endständige Kolostomie, offen chirurgisch
	46.12.12 ↔ Endständige Kolostomie, laparoskopisch
	46.12.12 ↔ Endständige Kolostomie, laparoskopisch
	46.15.11 ↔ Doppelläufige Kolostomie, offen chirurgisch
	46.15.12 ↔ Doppelläufige Kolostomie, laparoskopisch
	46.19 ↔ Kolostomie, sonstige
	46.20 ↔ Jejunostomie und Ileostomie, n.n.bez.
	46.25.11 ↔ Endständige Jejunostomie und Ileostomie, offen chirurgisch
	46.25.12 ↔ Endständige Jejunostomie und Ileostomie, laparoskopisch
	46.26.11 ↔ Doppelläufige Jejunostomie und Ileostomie, offen chirurgisch
	46.26.12 ↔ Doppelläufige Jejunostomie und Ileostomie, laparoskopisch
	46.29 ↔ Jejunostomie und Ileostomie, sonstige
	46.2A ↔ Anlage einer Bishop-Koop-Anastomose
	46.33 ↔ Anlage einer Duodenostomie
	46.39 ↔ Sonstige Enterostomie, sonstige
	46.40 ↔ Revision eines intestinalen Stomas, n.n.bez.
	46.41.00 ↔ Revision eines Dünndarm-Stomas, n.n.bez.
	46.41.10 ↔ Plastische Erweiterung oder Einengung eines Dünndarm-Stomas
	46.41.11 ↔ Neueinpflanzung eines Dünndarm-Stomas
	46.41.12 ↔ Abtragung des vorverlagerten Teiles eines Dünndarm-Stomas
	46.41.20 ↔ Umwandlung eines Dünndarm-Stomas in ein kontinentes Stoma
	46.41.99 ↔ Revision eines Dünndarm-Stomas, sonstige

46.42.00 ↔	Plastische Rekonstruktion einer Parastomalhernie, n.n.bez.	50.14 ↔	Laparoskopische Leberbiopsie
46.42.09 ↔	Plastische Rekonstruktion einer Parastomalhernie, sonstige	54.11 ↔	Probeparotomie
46.42.11 ↔	Plastische Rekonstruktion einer Parastomalhernie, offen chirurgisch, ohne Implantation von Membranen oder Netzen	54.12.00 ↔	Relaparotomie, n.n.bez.
46.42.12 ↔	Plastische Rekonstruktion einer Parastomalhernie, offen chirurgisch, mit Implantation von Membranen oder Netzen	54.12.11 ↔	Laparotomie zur Stillung einer postoperativen Blutung
46.42.21 ↔	Plastische Rekonstruktion einer Parastomalhernie, laparoskopisch, ohne Implantation von Membranen oder Netzen	54.12.99 ↔	Relaparotomie, sonstige
46.42.22 ↔	Plastische Rekonstruktion einer Parastomalhernie, laparoskopisch, mit Implantation von Membranen oder Netzen	54.13 ↔	Laparotomie mit Drainage
46.43.00 ↔	Sonstige Revision eines künstlichen Dickdarstomas, n.n.bez.	54.19 ↔	Laparotomie, sonstige
46.43.10 ↔	Plastische Erweiterung oder Einengung eines Kolostomas	54.21.10 ↔	Laparoskopie, Diagnostische Laparoskopie
46.43.11 ↔	Neueinpflanzung eines Kolostomas	54.21.30 ↔	Laparoskopie, Laparoskopie mit Drainage
46.43.12 ↔	Abtragung des vorverlagerten Teiles eines Kolostomas	54.21.99 ↔	Laparoskopie, sonstige
46.43.20 ↔	Umwandlung eines Kolostomas in ein kontinentes Stoma	54.25 ↔	Peritoneallavage
46.43.99 ↔	Sonstige Revision eines künstlichen Dickdarstomas, sonstige	54.4X.10 ↔	Exzision von Appendices epiploicae
46.51.00 ↔	Verschluss eines Dünndarm-Stomas, n.n.bez.	54.4X.11 ↔	Exzision von Mesenterium
46.51.10 ↔	Verschluss eines doppelläufigen Dünndarm-Stomas	54.4X.12 ↔	Exzision von Omentum
46.51.20 ↔	Verschluss eines endständigen Dünndarm-Stomas	54.4X.99 ↔	Exzision oder Destruktion von Peritonealgewebe und Peritonealläsion, sonstige
46.51.99 ↔	Verschluss eines Dünndarm-Stomas, sonstige	54.62 ↔	Verzögerter Verschluss einer granulierenden Abdominalwunde
46.52.10 ↔	Verschluss einer doppelläufigen Kolostomie	54.65 ↔	Definitiver Verschluss eines temporären Bauchwandverschlusses
46.52.20 ↔	Verschluss einer endständigen Kolostomie	54.66 ↔	Naht einer Verletzung an der Bauchwand
46.99.10 ↔	Dekompression des Darmes	54.69 ↔	Naht an Bauchwand, sonstige
46.99.51 ↔	Einlegen oder Wechsel einer nicht selbstexpandierenden Prothese am Darm, offen chirurgisch	54.92 ↔	Entfernen eines Fremdkörpers aus der Peritonealhöhle
46.99.52 ↔	Einlegen oder Wechsel einer nicht selbstexpandierenden Prothese am Darm, laparoskopisch	54.99.31 ↔	Debulking über Laparotomie
46.99.61 ↔	Einlegen oder Wechsel einer selbstexpandierenden Prothese am Darm, offen chirurgisch	54.99.40 ↔	Revision einer kutaneoperitonealen Fistel (Katheterverweilsystem)
46.99.62 ↔	Einlegen oder Wechsel einer selbstexpandierenden Prothese am Darm, laparoskopisch	54.99.50 ↔	Anlegen eines temporären Bauchwandverschlusses
46.99.71 ↔	Entfernen einer Prothese am Darm, offen chirurgisch	54.99.51 ↔	Eröffnen und Wiederanlegen eines temporären Bauchwandverschlusses
46.99.72 ↔	Entfernen einer Prothese am Darm, laparoskopisch	54.99.60 ↔	Lumbotomie
46.99.81 ↔	Durchtrennung der Laddschs Bänder, offen chirurgisch	54.99.61 ↔	Relumbotomie
46.99.82 ↔	Durchtrennung der Laddschs Bänder, laparoskopisch	54.99.81 ↔	Revision ohne Ersatz von Kathetern sowie automatischer, programmierbarer und wiederaufladbarer Pumpe zur kontinuierlichen Aszitesdrainage
46.99.93 ↔	Verschluss Mesolücke bei innerer Hernie, offen chirurgisch	54.99.82 ↔	Behebung einer mechanischen Obstruktion von Kathetern einer automatischen, programmierbaren und wiederaufladbaren Pumpe zur kontinuierlichen Aszitesdrainage
46.99.94 ↔	Verschluss Mesolücke bei innerer Hernie, laparoskopisch	54.99.84 ↔	Wechsel der Katheter einer automatischen, programmierbaren und wiederaufladbaren Pumpe zur kontinuierlichen Aszitesdrainage
47.00 ↔	Appendektomie, n.n.bez.	54.A1 ↔	Exzision und Destruktion von retroperitoneal gelegenem Gewebe
47.02 ↔	Appendektomie, offen chirurgisch	56.41.00 ↔	Partielle Ureterektomie, n.n.bez.
47.09 ↔	Appendektomie, sonstige	56.41.10 ↔	Partielle Ureterektomie, Resektion des Ureterostiums, perkutan-transvesikal
47.10 ↔	Inzidente Appendektomie, n.n.bez.	56.41.11 ↔	Partielle Ureterektomie, Resektion des Ureterostiums, transurethral
47.11 ↔	Inzidente Appendektomie, während einer Laparoskopie aus anderem Grund	56.41.12 ↔	Partielle Ureterektomie, Resektion des Ureterostiums, offen chirurgisch
47.12 ↔	Inzidente Appendektomie, während einer Laparotomie aus anderem Grund	56.41.20 ↔	Partielle Ureterektomie, offen chirurgisch
47.19 ↔	Inzidente Appendektomie, sonstige	56.41.21 ↔	Partielle Ureterektomie, laparoskopisch
47.2 ↔	Drainage eines Appendixabszesses	56.41.30 ↔	Partielle Ureterektomie, Resektion eines Ureterstumpfes
47.9 ↔	Operationen an der Appendix, sonstige	56.41.40 ↔	Resektion einer Ureterozele, transurethral
50.12.00 ↔	Offene Biopsie an der Leber, n.n.bez.	56.41.41 ↔	Resektion einer Ureterozele, offen chirurgisch
50.12.09 ↔	Offene Biopsie an der Leber, sonstige	56.41.49 ↔	Resektion einer Ureterozele, sonstiger Zugang
50.12.11 ↔	Biopsie an der Leber, durch Exzision, offen chirurgisch	56.41.99 ↔	Partielle Ureterektomie, sonstige
50.12.12 ↔	Biopsie an der Leber, durch Nadelbiopsie, offen chirurgisch	56.51.00 ↔	Aufbau einer kutanen Ureteroileostomie, n.n.bez.
		56.51.10 ↔	Aufbau einer kutanen Ureteroileostomie, Ureteroileokutaneostomie [Ileum-Conduit] oder Ureterokolokutaneostomie [Kolon-/Sigma-Conduit], offen chirurgisch
		56.51.11 ↔	Aufbau einer kutanen Ureteroileostomie, Ureteroileokutaneostomie [Ileum-Conduit] oder Ureterokolokutaneostomie [Kolon-/Sigma-Conduit], laparoskopisch

56.51.12 ↔	Aufbau einer kutanen Ureteroileostomie, mit Darminterponat [Conduit] (nicht kontinentes Stoma), sonstiger Zugang	57.6X.10 ↔	Partielle Zystektomie, ohne Ureterneoimplantation, offen chirurgisch
56.51.20 ↔	Aufbau einer kutanen Ureteroileostomie, Umwandlung einer anderen supravessikalen Harnableitung in eine kutane Ureteroileostomie	57.6X.11 ↔	Partielle Zystektomie, ohne Ureterneoimplantation, laparoskopisch
56.51.30 ↔	Aufbau einer kutanen Ureteroileostomie, mit Darmreservoir (kontinentes Stoma)	57.6X.12 ↔	Partielle Zystektomie, mit einseitiger oder beidseitiger Ureterneoimplantation, offen chirurgisch
56.51.99 ↔	Aufbau einer kutanen Ureteroileostomie, sonstige	57.6X.13 ↔	Partielle Zystektomie, mit einseitiger oder beidseitiger Ureterneoimplantation, laparoskopisch
56.52.00 ↔	Revision einer kutanen Ureteroileostomie, n.n.bez.	57.6X.20 ↔	Partielle Zystektomie, Supratrigonale oder subtotale Resektion, ohne Ureterneoimplantation, offen chirurgisch
56.52.10 ↔	Revision einer kutanen Ureteroileostomie, mit Darminterponat [Conduit]	57.6X.21 ↔	Partielle Zystektomie, Supratrigonale oder subtotale Resektion, ohne Ureterneoimplantation, laparoskopisch
56.52.20 ↔	Revision einer kutanen Ureteroileostomie, mit Darmreservoir (kontinentes Stoma)	57.6X.22 ↔	Partielle Zystektomie, Supratrigonale oder subtotale Resektion mit einseitiger oder beidseitiger Ureterneoimplantation, offen chirurgisch
56.52.99 ↔	Revision einer kutanen Ureteroileostomie, sonstige	57.6X.23 ↔	Partielle Zystektomie, Supratrigonale oder subtotale Resektion mit einseitiger oder beidseitiger Ureterneoimplantation, laparoskopisch
56.61.00 ↔	Aufbau einer anderen kutanen Ureterostomie, n.n.bez.	57.6X.99 ↔	Partielle Zystektomie, sonstige
56.61.10 ↔	Aufbau einer anderen kutanen Ureterostomie, Ureterokutaneostomie und Transureterokutaneostomie, laparoskopisch	57.71.00 ↔	Radikale Zystektomie, n.n.bez.
56.61.20 ↔	Aufbau einer anderen kutanen Ureterostomie, Umwandlung einer anderen supravessikalen Harnableitung in eine kutane Ureterostomie	57.71.10 ↔	Radikale Zystektomie, ohne Urethrektomie, beim Mann, offen chirurgisch
56.61.99 ↔	Aufbau einer anderen kutanen Ureterostomie, sonstige	57.71.11 ↔	Radikale Zystektomie, ohne Urethrektomie, beim Mann, laparoskopisch
56.62 ↔	Revision einer anderen kutanen Ureterostomie	57.71.20 ↔	Radikale Zystektomie, mit Urethrektomie, beim Mann, offen chirurgisch
56.71.00 ↔	Harnableitung in den Darm, n.n.bez.	57.71.21 ↔	Radikale Zystektomie, mit Urethrektomie, beim Mann, laparoskopisch
56.71.10 ↔	Ureterosigmoideostomie mit Reservoirbildung, offen chirurgisch	57.71.30 ↔	Radikale Zystektomie, ohne Urethrektomie, bei der Frau, offen chirurgisch
56.71.11 ↔	Ureterosigmoideostomie mit Reservoirbildung, laparoskopisch	57.71.31 ↔	Radikale Zystektomie, ohne Urethrektomie, bei der Frau, laparoskopisch
56.71.20 ↔	Umwandlung einer anderen supravessikalen Harnableitung in eine Harnableitung in den Darm	57.71.40 ↔	Radikale Zystektomie, mit Urethrektomie, bei der Frau, offen chirurgisch
56.71.99 ↔	Harnableitung in den Darm, sonstige	57.71.41 ↔	Radikale Zystektomie, mit Urethrektomie, bei der Frau, laparoskopisch
56.72 ↔	Revision einer ureterointestinalen Anastomose	57.71.50 ↔	Radikale Zystektomie, Becken-Eviszeration [Exenteration] beim Mann, offen chirurgisch
56.75 ↔	Transureteroureterostomie	57.71.51 ↔	Radikale Zystektomie, Becken-Eviszeration [Exenteration] beim Mann, laparoskopisch
56.83 ↔	Verschluss einer Ureterostomie	57.71.99 ↔	Radikale Zystektomie, sonstige
56.94 ↔	Entfernen eines elektronischen Ureterstimulators	57.79.00 ↔	Sonstige totale Zystektomie, n.n.bez.
56.99.00 ↔	Sonstige Operationen an einem Ureter, n.n.bez.	57.79.10 ↔	Sonstige totale Zystektomie, Einfache Zystektomie, beim Mann, offen chirurgisch
56.99.10 ↔	Freilegung des Ureters (zur Exploration)	57.79.11 ↔	Sonstige totale Zystektomie, Einfache Zystektomie, beim Mann, laparoskopisch
56.99.20 ↔	Revisionsoperation am Ureter, offen chirurgisch	57.79.20 ↔	Sonstige totale Zystektomie, Einfache Zystektomie, bei der Frau, offen chirurgisch
56.99.21 ↔	Revisionsoperation am Ureter, sonstiger Zugang	57.79.21 ↔	Sonstige totale Zystektomie, Einfache Zystektomie, bei der Frau, laparoskopisch
56.99.30 ↔	Sonstige Operationen an einem Ureter, Injektion bei Ostiuminsuffizienz, transurethral	57.79.99 ↔	Sonstige totale Zystektomie, sonstige
56.99.31 ↔	Sonstige Operationen an einem Ureter, Injektion bei Ostiuminsuffizienz, offen chirurgisch	57.81 ↔	Naht einer Harnblasenverletzung
56.99.32 ↔	Sonstige Operationen an einem Ureter, Injektion bei Ostiuminsuffizienz, sonstiger Zugang	57.82 ↔	Verschluss einer Zystostomie
56.99.99 ↔	Sonstige Operationen an einem Ureter, sonstige	57.83 ↔	Verschluss einer vesikointestinalen Fistel
57.34 ↔	Offene Biopsie der Harnblase	57.84.00 ↔	Verschluss einer anderen Harnblasenfistel, n.n.bez.
57.49.00 ↔	Sonstige transurethrale Exzision oder Destruktion von Läsion oder Gewebe der Harnblase, n.n.bez.	57.84.10 ↔	Verschluss einer vesikovaginalen Fistel, offen chirurgisch (abdominal)
57.49.11 ↔	Sonstige transurethrale Destruktion von Läsion oder Gewebe der Harnblase	57.84.11 ↔	Verschluss einer vesikovaginalen Fistel, vaginal
57.49.12 ↔	Sonstige transurethrale Resektion von Läsion oder Gewebe der Harnblase	57.84.12 ↔	Verschluss einer vesikovaginalen Fistel, transvesikal
57.49.99 ↔	Sonstige transurethrale Exzision oder Destruktion von Läsion oder Gewebe der Harnblase, sonstige	57.84.13 ↔	Verschluss einer vesikovaginalen Fistel, laparoskopisch
57.51 ↔	Exzision des Urachus	57.84.20 ↔	Verschluss einer vesikokutanen Fistel, offen chirurgisch
57.58 ↔	Laparoskopische Exzision oder Destruktion von anderer Läsion oder Gewebe an der Harnblase	57.84.21 ↔	Verschluss einer vesikokutanen Fistel, laparoskopisch
57.59.00 ↔	Offene Exzision oder Destruktion von anderer Läsion oder Gewebe an der Harnblase, n.n.bez.	57.84.99 ↔	Verschluss einer anderen Harnblasenfistel, sonstige
57.59.10 ↔	Offene Exzision oder Destruktion von anderer Läsion oder Gewebe an der Harnblase, Exzision, offen chirurgisch	57.88 ↔	Sonstige Anastomose an der Harnblase
57.59.20 ↔	Offene Exzision oder Destruktion von anderer Läsion oder Gewebe an der Harnblase, Myektomie		
57.59.99 ↔	Offene Exzision oder Destruktion von anderer Läsion oder Gewebe an der Harnblase, sonstige		
57.6X.00 ↔	Partielle Zystektomie, n.n.bez.		

57.89 ↔	Sonstige plastische Rekonstruktion an der Harnblase, sonstige	69.6 ↔	Chirurgische Massnahmen zur Provokation oder Regulation der Menstruation
58.0 ↔	Urethrotomie	69.92.01 ↔	Behandlung wegen Infertilität, n.n.bez.
58.41 ↔	Naht einer Urethraverletzung	69.92.10 ↔	Künstliche Insemination, n.n.bez.
58.42 ↔	Verschluss einer Urethrostomie	69.92.11 ↔	Intrauterine Insemination
58.43.00 ↔	Verschluss einer anderen Urethrafistel, n.n.bez.	69.92.12 ↔	Direkte intraperitoneale Insemination [DIPI]
58.43.10 ↔	Verschluss einer urethrovaginalen Fistel, offen chirurgisch (abdominal)	69.92.19 ↔	Künstliche Insemination, sonstige
58.43.11 ↔	Verschluss einer urethrovaginalen Fistel, laparoskopisch	69.92.20 ↔	Follikelpunktion und Ovumaspiration, intratubärer Gametentransfer [GIFT], n.n.bez.
58.43.12 ↔	Verschluss einer urethrovaginalen Fistel, vaginal	69.92.21 ↔	Perkutane Follikelpunktion (unter sonographischer Kontrolle)
58.43.20 ↔	Verschluss einer urethrokutanen Fistel	69.92.22 ↔	Laparoskopische Ovumaspiration
58.43.30 ↔	Verschluss einer urethrorektalen Fistel	69.92.23 ↔	Transvaginale Ovumaspiration
58.43.99 ↔	Verschluss einer anderen Urethrafistel, sonstige	69.92.24 ↔	Laparoskopische Ovumaspiration mit intratubärem Gametentransfer [GIFT]
58.44 ↔	Reanastomose der Urethra	69.92.29 ↔	Follikelpunktion und Ovumaspiration, intratubärer Gametentransfer [GIFT], sonstige
58.45.00 ↔	Plastische Rekonstruktion bei Hypospadie oder Epispadie, n.n.bez.	69.92.30 ↔	In-vitro-Fertilisation [IVF] und sonstiger Transfer, n.n.bez.
58.45.10 ↔	Plastische Rekonstruktion bei Hypospadie oder Epispadie, bei der Frau	69.92.31 ↔	Embryotransfer
58.45.20 ↔	Plastische Rekonstruktion bei Hypospadie oder Epispadie, beim Mann, Schaftaufrichtung und Chordektomie	69.92.32 ↔	Intratubärer Zygotentransfer [ZIFT]
58.45.21 ↔	Plastische Rekonstruktion bei Hypospadie oder Epispadie, beim Mann, sonstige Verfahren	69.92.39 ↔	In-vitro-Fertilisation [IVF] und sonstiger Transfer, sonstige
58.45.99 ↔	Plastische Rekonstruktion bei Hypospadie oder Epispadie, sonstige	69.92.99 ↔	Behandlung wegen Infertilität, sonstige
58.46.00 ↔	Sonstige Rekonstruktion der Urethra, n.n.bez.	70.12 ↔	Kuldotomie
58.46.10 ↔	Rekonstruktion des distalen Teils der Urethra nach Verletzung	70.22 ↔	Kuldoskopie
58.46.11 ↔	Rekonstruktion der Pars prostatica oder der Pars membranacea der Urethra nach Verletzung	77.19.11 ↔	Knocheninzision an Phalangen der Hand, Fremdkörperentfernung
58.46.99 ↔	Sonstige Rekonstruktion der Urethra, sonstige	77.19.12 ↔	Knocheninzision an Phalangen der Hand, Einlage und Entfernung eines Medikamententrägers
58.49.10 ↔	Einzeitige plastische Rekonstruktion der Urethra, mit Präputial- oder Penishaut	77.19.13 ↔	Knocheninzision an Phalangen der Hand, Drainage
58.49.11 ↔	Einzeitige plastische Rekonstruktion der Urethra, mit Mund- oder Harnblasenschleimhaut, sonstige Rekonstruktion	77.19.19 ↔	Sonstige Knocheninzision an Phalangen der Hand
58.49.20 ↔	Zweizeitige plastische Rekonstruktion der Urethra, erste Sitzung, mit Präputial- oder Penishaut	77.19.30 ↔	Knocheninzision am Beckenknochen, Exploration und Knochenbohrung
58.49.21 ↔	Zweizeitige plastische Rekonstruktion der Urethra, erste Sitzung, mit Mund- oder Harnblasenschleimhaut	77.19.31 ↔	Knocheninzision am Beckenknochen, Fremdkörperentfernung
58.49.29 ↔	Sonstige plastische Rekonstruktion der Urethra, zweizeitig, erste Sitzung, sonstige Rekonstruktion	77.19.32 ↔	Knocheninzision am Beckenknochen, Einlage und Entfernung von Medikamententrägern
58.49.30 ↔	Zweizeitige plastische Rekonstruktion der Urethra, zweite Sitzung, n.n.bez.	77.19.33 ↔	Knocheninzision am Beckenknochen, Drainage
58.49.31 ↔	Zweizeitige plastische Rekonstruktion der Urethra, zweite Sitzung, mit Präputial- oder Penishaut	77.19.39 ↔	Sonstige Knocheninzision am Beckenknochen
58.49.33 ↔	Zweizeitige plastische Rekonstruktion der Urethra, zweite Sitzung, mit Mund- oder Harnblasenschleimhaut	77.19.40 ↔	Knocheninzision an den Phalangen des Fusses, Exploration und Knochenbohrung
58.49.39 ↔	Zweizeitige plastische Rekonstruktion der Urethra, zweite Sitzung, sonstige	77.19.41 ↔	Knocheninzision an den Phalangen des Fusses, Fremdkörperentfernung
58.49.40 ↔	Revision einer plastischen Rekonstruktion an der Urethra	77.19.42 ↔	Knocheninzision an den Phalangen des Fusses, Einlage und Entfernung eines Medikamententrägers
58.49.99 ↔	Sonstige plastische Rekonstruktion an der Urethra, sonstige	77.19.43 ↔	Knocheninzision an den Phalangen des Fusses, Drainage
58.5X.10 ↔	Lösung einer Urethrastraktur, transurethrale Inzision des Sphincter urethrae externus	77.19.49 ↔	Sonstige Knocheninzision an den Phalangen des Fusses
58.5X.20 ↔	Lösung einer Urethrastraktur, Urethrotomia interna	77.19.90 ↔	Knocheninzision an sonstigen näher bezeichneten Knochen, Exploration und Knochenbohrung
58.5X.99 ↔	Lösung einer Urethrastraktur, sonstige	77.19.91 ↔	Knocheninzision an sonstigen näher bezeichneten Knochen, Fremdkörperentfernung
58.91 ↔	Inzision am Periurethralgewebe	77.19.92 ↔	Knocheninzision an sonstigen näher bezeichneten Knochen, Einlage und Entfernung eines Medikamententrägers
58.92 ↔	Exzision am Periurethralgewebe	77.19.93 ↔	Knocheninzision an sonstigen näher bezeichneten Knochen, Drainage
59.00 ↔	Retroperitoneale Dissektion, n.n.bez.	77.19.99 ↔	Knocheninzision an anderen näher bezeichneten Knochen, ohne Gesichtsschädelknochen, sonstige
59.09 ↔	Sonstige Inzision am perirenal oder periureteralen Gewebe	77.89.30 ↔	Sonstige partielle Knochenresektion am Becken
59.19 ↔	Sonstige Inzision am perivesikalen Gewebe	77.89.40 ↔	Sonstige partielle Knochenresektion an Phalangen des Fusses
59.91 ↔	Exzision am perirenal oder perivesikalen Gewebe	7A.28.11 ↔	Osteotomie an der Wirbelsäule, Grad I
59.92 ↔	Sonstige Operationen am perirenal oder perivesikalen Gewebe	7A.28.21 ↔	Osteotomie an der Wirbelsäule, Grad II
59.99 ↔	Sonstige Operationen an den Harnorganen, sonstige	7A.29 ↔	Inzision und Exzision von Knochen und Gelenken der Wirbelsäule, sonstige
		7A.71.11 ↔	Fusion von Wirbeln mit Stabilisierung der Wirbelsäule, Zugang dorsal und dorsolateral, 1 Segment

7A.71.12 ↔ Fusion von Wirbeln mit Stabilisierung der Wirbelsäule, Zugang dorsal und dorsolateral, 2 Segmente	83.13.25 ↔ Durchtrennung einer Sehne, Leisten- und Genitalregion und Gesäss
7A.71.21 ↔ Fusion von Wirbeln mit Stabilisierung der Wirbelsäule, Zugang ventral, 1 Segment	83.13.26 ↔ Durchtrennung einer Sehne, Untere Extremität
7A.71.22 ↔ Fusion von Wirbeln mit Stabilisierung der Wirbelsäule, Zugang ventral, 2 Segmente	83.14.10 ↔ Fasziotomie oder Aponeurotomie, Kopf und Hals
7A.72.11 ↔ Dynamische Stabilisierung der Wirbelsäule, Zugang dorsal und dorsolateral, 1 Segment	83.14.11 ↔ Fasziotomie oder Aponeurotomie, Schulter und Axilla
7A.72.12 ↔ Dynamische Stabilisierung der Wirbelsäule, Zugang dorsal und dorsolateral, 2 Segmente	83.14.12 ↔ Fasziotomie oder Aponeurotomie, Oberarm und Ellenbogen
7A.72.21 ↔ Dynamische Stabilisierung der Wirbelsäule, Zugang ventral, 1 Segment	83.14.13 ↔ Fasziotomie oder Aponeurotomie, Unterarm
7A.72.22 ↔ Dynamische Stabilisierung der Wirbelsäule, Zugang ventral, 2 Segmente	83.14.14 ↔ Fasziotomie oder Aponeurotomie, Brustwand, Bauch und Rücken
7A.A4.15 ↔ Verwendetes Osteosynthesematerial, Wirbelsäule, Schrauben-Stab-System	83.14.15 ↔ Fasziotomie oder Aponeurotomie, Leisten- und Genitalregion und Gesäss
7A.A4.16 ↔ Verwendetes Osteosynthesematerial, Wirbelsäule, Schrauben-Platten-System	83.14.16 ↔ Fasziotomie oder Aponeurotomie, Untere Extremität
7A.A4.19 ↔ Verwendetes Osteosynthesematerial, Wirbelsäule, sonstige	83.19.10 ↔ Durchtrennung eines Muskels, Kopf und Hals
83.02.10 ↔ Myotomie, Kopf und Hals	83.19.11 ↔ Durchtrennung eines Muskels, Schulter und Axilla
83.02.11 ↔ Myotomie, Schulter und Axilla	83.19.12 ↔ Durchtrennung eines Muskels, Oberarm und Ellenbogen
83.02.12 ↔ Myotomie, Oberarm und Ellenbogen	83.19.13 ↔ Durchtrennung eines Muskels, Unterarm
83.02.13 ↔ Myotomie, Unterarm	83.19.14 ↔ Durchtrennung eines Muskels, Brustwand, Bauch und Rücken
83.02.14 ↔ Myotomie, Brustwand, Bauch und Rücken	83.19.15 ↔ Durchtrennung eines Muskels, Leisten- und Genitalregion und Gesäss
83.02.15 ↔ Myotomie, Leisten- und Genitalregion und Gesäss	83.19.16 ↔ Durchtrennung eines Muskels, Untere Extremität
83.02.16 ↔ Myotomie, Untere Extremität	83.19.20 ↔ Desinsertion von Muskel, Sehne und Faszie, Kopf und Hals
83.02.19 ↔ Myotomie, Andere Lokalisation	83.19.21 ↔ Desinsertion von Muskel, Sehne und Faszie, Schulter und Axilla
83.03.10 ↔ Bursotomie, Kopf und Hals	83.19.22 ↔ Desinsertion von Muskel, Sehne und Faszie, Oberarm und Ellenbogen
83.03.11 ↔ Bursotomie, Schulter und Axilla	83.19.23 ↔ Desinsertion von Muskel, Sehne und Faszie, Unterarm
83.03.12 ↔ Bursotomie, Oberarm und Ellenbogen	83.19.24 ↔ Desinsertion von Muskel, Sehne und Faszie, Brustwand, Bauch und Rücken
83.03.13 ↔ Bursotomie, Unterarm	83.19.25 ↔ Desinsertion von Muskel, Sehne und Faszie, Leisten- und Genitalregion und Gesäss
83.03.14 ↔ Bursotomie, Brustwand, Bauch und Rücken	83.19.26 ↔ Desinsertion von Muskel, Sehne und Faszie, Untere Extremität
83.03.15 ↔ Bursotomie, Leisten- und Genitalregion und Gesäss	83.21.21 ↔ Offene Biopsie am Muskel
83.03.16 ↔ Bursotomie, Untere Extremität	83.21.30 ↔ Biopsie an den Weichteilen, Biopsie an einem Schleimbeutel
83.03.19 ↔ Bursotomie, Andere Lokalisation	83.31.10 ↔ Exzision einer Läsion an einer Sehnenscheide, Kopf und Hals
83.09.10 ↔ Fremdkörperentfernung aus Muskel, Sehne oder Faszie, Kopf und Hals	83.31.11 ↔ Exzision einer Läsion an einer Sehnenscheide, Schulter und Axilla
83.09.11 ↔ Fremdkörperentfernung aus Muskel, Sehne oder Faszie, Schulter und Axilla	83.31.12 ↔ Exzision einer Läsion an einer Sehnenscheide, Oberarm und Ellenbogen
83.09.12 ↔ Fremdkörperentfernung aus Muskel, Sehne oder Faszie, Oberarm und Ellenbogen	83.31.13 ↔ Exzision einer Läsion an einer Sehnenscheide, Unterarm
83.09.13 ↔ Fremdkörperentfernung aus Muskel, Sehne oder Faszie, Unterarm	83.31.14 ↔ Exzision einer Läsion an einer Sehnenscheide, Brustwand, Bauch und Rücken
83.09.14 ↔ Fremdkörperentfernung aus Muskel, Sehne oder Faszie, Brustwand, Bauch und Rücken	83.31.15 ↔ Exzision einer Läsion an einer Sehnenscheide, Leisten- und Genitalregion und Gesäss
83.09.15 ↔ Fremdkörperentfernung aus Muskel, Sehne oder Faszie, Leisten- und Genitalregion und Gesäss	83.31.16 ↔ Exzision einer Läsion an einer Sehnenscheide, Untere Extremität
83.09.16 ↔ Fremdkörperentfernung aus Muskel, Sehne oder Faszie, Untere Extremität	83.32.10 ↔ Exzision einer Läsion an einem Muskel, Kopf und Hals
83.09.19 ↔ Fremdkörperentfernung aus Muskel, Sehne oder Faszie, Andere Lokalisation	83.32.11 ↔ Exzision einer Läsion an einem Muskel, Schulter und Arm
83.11 ↔ Tenotomie der Achillessehne	83.32.12 ↔ Exzision einer Läsion an einem Muskel, Brustwand, Bauch und Rücken
83.12 ↔ Tenotomie der Hüft-Adduktoren	83.32.13 ↔ Exzision einer Läsion an einem Muskel, Leisten- und Genitalregion und Gesäss
83.13.10 ↔ Inzision einer Sehne, Kopf und Hals	83.32.14 ↔ Exzision einer Läsion an einem Muskel, Untere Extremität
83.13.11 ↔ Inzision einer Sehne, Schulter und Axilla	83.32.19 ↔ Exzision einer Läsion an einem Muskel, Andere Lokalisation
83.13.12 ↔ Inzision einer Sehne, Oberarm und Ellenbogen	83.39.10 ↔ Exzision einer Läsion an einer Sehne, Kopf und Hals
83.13.13 ↔ Inzision einer Sehne, Unterarm	83.39.11 ↔ Exzision einer Läsion an einer Sehne, Schulter und Arm
83.13.14 ↔ Inzision einer Sehne, Brustwand, Bauch und Rücken	
83.13.15 ↔ Inzision einer Sehne, Leisten- und Genitalregion und Gesäss	
83.13.16 ↔ Inzision einer Sehne, Untere Extremität	
83.13.20 ↔ Durchtrennung einer Sehne, Kopf und Hals	
83.13.21 ↔ Durchtrennung einer Sehne, Schulter und Axilla	
83.13.22 ↔ Durchtrennung einer Sehne, Oberarm und Ellenbogen	
83.13.23 ↔ Durchtrennung einer Sehne, Unterarm	
83.13.24 ↔ Durchtrennung einer Sehne, Brustwand, Bauch und Rücken	



83.39.12 ↔	Exzision einer Läsion an einer Sehne, Brustwand, Bauch und Rücken	83.49.32 ↔	Sonstige Exzision von Weichteilen, Oberarm und Ellenbogen
83.39.13 ↔	Exzision einer Läsion an einer Sehne, Leisten- und Genitalregion und Gesäss	83.49.33 ↔	Sonstige Exzision von Weichteilen, Unterarm
83.39.14 ↔	Exzision einer Läsion an einer Sehne, Untere Extremität	83.49.34 ↔	Sonstige Exzision von Weichteilen, Brustwand, Bauch und Rücken
83.39.20 ↔	Exzision einer Läsion an einer Faszie, Kopf und Hals	83.49.35 ↔	Sonstige Exzision von Weichteilen, Leisten- und Genitalregion und Gesäss
83.39.21 ↔	Exzision einer Läsion an einer Faszie, Schulter und Arm	83.49.36 ↔	Sonstige Exzision von Weichteilen, Untere Extremität
83.39.22 ↔	Exzision einer Läsion an einer Faszie, Brustwand, Bauch und Rücken	83.49.39 ↔	Sonstige Exzision von Weichteilen, Andere Lokalisation
83.39.23 ↔	Exzision einer Läsion an einer Faszie, Leisten- und Genitalregion und Gesäss	83.5X.10 ↔	Bursektomie, Kopf und Hals
83.39.24 ↔	Exzision einer Läsion an einer Faszie, Untere Extremität	83.5X.11 ↔	Bursektomie, Schulter und Axilla
83.41 ↔	Exzision einer Sehne zur Transplantation	83.5X.12 ↔	Bursektomie, Oberarm und Ellenbogen
83.42.10 ↔	Sonstige Tenonektomie, Kopf und Hals	83.5X.13 ↔	Bursektomie, Unterarm
83.42.11 ↔	Sonstige Tenonektomie, Schulter und Axilla	83.5X.14 ↔	Bursektomie, Brustwand, Bauch und Rücken
83.42.12 ↔	Sonstige Tenonektomie, Oberarm und Ellenbogen	83.5X.15 ↔	Bursektomie, Leisten- und Genitalregion und Gesäss
83.42.13 ↔	Sonstige Tenonektomie, Unterarm	83.5X.16 ↔	Bursektomie, Untere Extremität
83.42.14 ↔	Sonstige Tenonektomie, Brustwand, Bauch und Rücken	83.5X.19 ↔	Bursektomie, Andere Lokalisation
83.42.15 ↔	Sonstige Tenonektomie, Leisten- und Genitalregion und Gesäss	83.61.11 ↔	Naht einer Sehnscheide, Schulter und Axilla
83.42.16 ↔	Sonstige Tenonektomie, Untere Extremität	83.61.12 ↔	Naht einer Sehnscheide, Oberarm und Ellenbogen
83.42.19 ↔	Sonstige Tenonektomie, Andere Lokalisation	83.61.13 ↔	Naht einer Sehnscheide, Unterarm
83.44.00 ↔	Sonstige Fasziektomie, n.n.bez.	83.61.14 ↔	Naht einer Sehnscheide, Brustwand, Bauch und Rücken
83.44.10 ↔	Sonstige Fasziektomie, Kopf und Hals	83.61.15 ↔	Naht einer Sehnscheide, Leisten- und Genitalregion und Gesäss
83.44.11 ↔	Sonstige Fasziektomie, Schulter und Axilla	83.61.16 ↔	Naht einer Sehnscheide, Untere Extremität
83.44.12 ↔	Sonstige Fasziektomie, Oberarm und Ellenbogen	83.61.19 ↔	Naht einer Sehnscheide, Andere Lokalisation
83.44.13 ↔	Sonstige Fasziektomie, Unterarm	83.62.10 ↔	Sekundäre Naht einer Sehne, Kopf und Hals
83.44.14 ↔	Sonstige Fasziektomie, Brustwand, Bauch und Rücken	83.62.11 ↔	Sekundäre Naht einer Sehne, Schulter und Axilla
83.44.15 ↔	Sonstige Fasziektomie, Leisten- und Genitalregion und Gesäss	83.62.12 ↔	Sekundäre Naht einer Sehne, Oberarm und Ellenbogen
83.44.16 ↔	Sonstige Fasziektomie, Untere Extremität	83.62.13 ↔	Sekundäre Naht einer Sehne, Unterarm
83.44.19 ↔	Sonstige Fasziektomie, Andere Lokalisation	83.62.14 ↔	Sekundäre Naht einer Sehne, Brustwand, Bauch und Rücken
83.44.99 ↔	Sonstige Fasziektomie, sonstige	83.62.15 ↔	Sekundäre Naht einer Sehne, Leisten- und Genitalregion und Gesäss
83.45.10 ↔	Sonstige Myektomie, Kopf und Hals	83.62.16 ↔	Sekundäre Naht einer Sehne, Untere Extremität
83.45.11 ↔	Sonstige Myektomie, Schulter und Axilla	83.62.19 ↔	Sekundäre Naht einer Sehne, Andere Lokalisation
83.45.12 ↔	Sonstige Myektomie, Oberarm und Ellenbogen	83.64.10 ↔	Sonstige Naht einer Sehne, Kopf und Hals
83.45.13 ↔	Sonstige Myektomie, Unterarm	83.64.11 ↔	Sonstige Naht einer Sehne, Schulter und Axilla
83.45.14 ↔	Sonstige Myektomie, Brustwand, Bauch und Rücken	83.64.12 ↔	Sonstige Naht einer Sehne, Oberarm und Ellenbogen
83.45.15 ↔	Sonstige Myektomie, Leisten- und Genitalregion und Gesäss	83.64.13 ↔	Sonstige Naht einer Sehne, Unterarm
83.45.16 ↔	Sonstige Myektomie, Untere Extremität	83.64.14 ↔	Sonstige Naht einer Sehne, Brustwand, Bauch und Rücken
83.45.19 ↔	Sonstige Myektomie, Andere Lokalisation	83.64.15 ↔	Sonstige Naht einer Sehne, Leisten- und Genitalregion und Gesäss
83.49.10 ↔	Exzision einer Sehnscheide, Kopf und Hals	83.64.16 ↔	Sonstige Naht einer Sehne, Untere Extremität
83.49.11 ↔	Exzision einer Sehnscheide, Schulter und Axilla	83.64.19 ↔	Sonstige Naht einer Sehne, Andere Lokalisation
83.49.12 ↔	Exzision einer Sehnscheide, Oberarm und Ellenbogen	83.65.10 ↔	Sonstige Naht an Muskel oder Faszie, Kopf und Hals
83.49.13 ↔	Exzision einer Sehnscheide, Unterarm	83.65.11 ↔	Sonstige Naht an Muskel oder Faszie, Schulter und Axilla
83.49.14 ↔	Exzision einer Sehnscheide, Brustwand und Rücken	83.65.12 ↔	Sonstige Naht an Muskel oder Faszie, Oberarm und Ellenbogen
83.49.15 ↔	Exzision einer Sehnscheide, Leisten- und Genitalregion und Gesäss	83.65.13 ↔	Sonstige Naht an Muskel oder Faszie, Unterarm
83.49.16 ↔	Exzision einer Sehnscheide, Untere Extremität	83.65.14 ↔	Sonstige Naht an Muskel oder Faszie, Brustwand, Bauch und Rücken
83.49.20 ↔	Kompartimentresektion, Kopf und Hals	83.65.15 ↔	Sonstige Naht an Muskel oder Faszie, Leisten- und Genitalregion und Gesäss
83.49.21 ↔	Kompartimentresektion, Schulter und Axilla	83.65.16 ↔	Sonstige Naht an Muskel oder Faszie, Untere Extremität
83.49.22 ↔	Kompartimentresektion, Oberarm und Ellenbogen	83.72.10 ↔	Sehnenrückverlagerung, Kopf und Hals
83.49.23 ↔	Kompartimentresektion, Unterarm	83.72.11 ↔	Sehnenrückverlagerung, Schulter und Axilla
83.49.24 ↔	Kompartimentresektion, Brustwand, Bauch und Rücken	83.72.12 ↔	Sehnenrückverlagerung, Oberarm und Ellenbogen
83.49.25 ↔	Kompartimentresektion, Leisten- und Genitalregion und Gesäss	83.72.13 ↔	Sehnenrückverlagerung, Unterarm
83.49.26 ↔	Kompartimentresektion, Untere Extremität	83.72.14 ↔	Sehnenrückverlagerung, Brustwand, Bauch und Rücken
83.49.29 ↔	Kompartimentresektion, Andere Lokalisation	83.72.15 ↔	Sehnenrückverlagerung, Leisten- und Genitalregion und Gesäss
83.49.30 ↔	Sonstige Exzision von Weichteilen, Kopf und Hals	83.72.16 ↔	Sehnenrückverlagerung, Untere Extremität
83.49.31 ↔	Sonstige Exzision von Weichteilen, Schulter und Axilla	83.73.10 ↔	Reinsertion einer Sehne, Kopf und Hals

83.73.11 ↔ Reinsertion einer Sehne, Schulter und Axilla	83.88.11 ↔ Augmentation einer Sehne, Schulter und Axilla
83.73.12 ↔ Reinsertion einer Sehne, Oberarm und Ellenbogen	83.88.12 ↔ Augmentation einer Sehne, Oberarm und Ellenbogen
83.73.13 ↔ Reinsertion einer Sehne, Unterarm	83.88.13 ↔ Augmentation einer Sehne, Unterarm
83.73.14 ↔ Reinsertion einer Sehne, Brustwand, Bauch und Rücken	83.88.14 ↔ Augmentation einer Sehne, Brustwand, Bauch und Rücken
83.73.15 ↔ Reinsertion einer Sehne, Leisten- und Genitalregion und Gesäss	83.88.15 ↔ Augmentation einer Sehne, Leisten- und Genitalregion und Gesäss
83.73.16 ↔ Reinsertion einer Sehne, Untere Extremität	83.88.16 ↔ Augmentation einer Sehne, Untere Extremität
83.73.19 ↔ Reinsertion einer Sehne, Andere Lokalisation	83.88.19 ↔ Augmentation einer Sehne, Andere Lokalisation
83.74.10 ↔ Reinsertion eines Muskels, Kopf und Hals	83.88.20 ↔ Sehnenersatzplastik, Kopf und Hals
83.74.11 ↔ Reinsertion eines Muskels, Schulter und Axilla	83.88.21 ↔ Sehnenersatzplastik, Schulter und Axilla
83.74.12 ↔ Reinsertion eines Muskels, Oberarm und Ellenbogen	83.88.22 ↔ Sehnenersatzplastik, Oberarm und Ellenbogen
83.74.13 ↔ Reinsertion eines Muskels, Unterarm	83.88.23 ↔ Sehnenersatzplastik, Unterarm
83.74.14 ↔ Reinsertion eines Muskels, Brustwand, Bauch und Rücken	83.88.24 ↔ Sehnenersatzplastik, Brustwand, Bauch und Rücken
83.74.15 ↔ Reinsertion eines Muskels, Leisten- und Genitalregion	83.88.25 ↔ Sehnenersatzplastik, Leisten- und Genitalregion und Gesäss
83.74.16 ↔ Reinsertion eines Muskels, Untere Extremität	83.88.26 ↔ Sehnenersatzplastik, Untere Extremität
83.74.19 ↔ Reinsertion eines Muskels, Andere Lokalisation	83.88.29 ↔ Sehnenersatzplastik, Andere Lokalisation
83.77.10 ↔ Muskeltransfer oder -transplantation, Kopf und Hals	83.88.30 ↔ Schaffung eines Sehnentransplantatlagers, Kopf und Hals
83.77.11 ↔ Muskeltransfer oder -transplantation, Schulter und Axilla	83.88.31 ↔ Schaffung eines Sehnentransplantatlagers, Schulter und Axilla
83.77.12 ↔ Muskeltransfer oder -transplantation, Oberarm und Ellenbogen	83.88.32 ↔ Schaffung eines Sehnentransplantatlagers, Oberarm und Ellenbogen
83.77.13 ↔ Muskeltransfer oder -transplantation, Unterarm	83.88.33 ↔ Schaffung eines Sehnentransplantatlagers, Unterarm
83.77.14 ↔ Muskeltransfer oder -transplantation, Brustwand, Bauch und Rücken	83.88.34 ↔ Schaffung eines Sehnentransplantatlagers, Brustwand, Bauch und Rücken
83.77.15 ↔ Muskeltransfer oder -transplantation, Leisten- und Genitalregion und Gesäss	83.88.35 ↔ Schaffung eines Sehnentransplantatlagers, Leisten- und Genitalregion und Gesäss
83.77.16 ↔ Muskeltransfer oder -transplantation, Untere Extremität	83.88.36 ↔ Schaffung eines Sehnentransplantatlagers, Untere Extremität
83.77.19 ↔ Muskeltransfer oder -transplantation, Andere Lokalisation	83.88.39 ↔ Schaffung eines Sehnentransplantatlagers, Andere Lokalisation
83.85.10 ↔ Verlängerung von Muskel oder Sehne, Kopf und Hals	83.88.40 ↔ Tenodese, Kopf und Hals
83.85.11 ↔ Verlängerung von Muskel oder Sehne, Schulter und Axilla	83.88.41 ↔ Tenodese, Schulter und Axilla
83.85.12 ↔ Verlängerung von Muskel oder Sehne, Oberarm und Ellenbogen	83.88.42 ↔ Tenodese, Oberarm und Ellenbogen
83.85.13 ↔ Verlängerung von Muskel oder Sehne, Unterarm	83.88.43 ↔ Tenodese, Unterarm
83.85.14 ↔ Verlängerung von Muskel oder Sehne, Brustwand, Bauch und Rücken	83.88.44 ↔ Tenodese, Brustwand, Bauch und Rücken
83.85.15 ↔ Verlängerung von Muskel oder Sehne, Leisten- und Genitalregion und Gesäss	83.88.45 ↔ Tenodese, Leisten- und Genitalregion und Gesäss
83.85.16 ↔ Verlängerung von Muskel oder Sehne, Untere Extremität	83.88.46 ↔ Tenodese, Untere Extremität
83.85.19 ↔ Verlängerung von Muskel oder Sehne, Andere Lokalisation	83.88.49 ↔ Tenodese, Andere Lokalisation
83.85.20 ↔ Verkürzung von Muskel oder Sehne, Kopf und Hals	83.88.90 ↔ Sonstige plastische Operationen an der Sehne, Kopf und Hals
83.85.21 ↔ Verkürzung von Muskel oder Sehne, Schulter und Axilla	83.88.91 ↔ Sonstige plastische Operationen an der Sehne, Schulter und Axilla
83.85.22 ↔ Verkürzung von Muskel oder Sehne, Oberarm und Ellenbogen	83.88.92 ↔ Sonstige plastische Operationen an der Sehne, Oberarm und Ellenbogen
83.85.23 ↔ Verkürzung von Muskel oder Sehne, Unterarm	83.88.93 ↔ Sonstige plastische Operationen an der Sehne, Unterarm
83.85.24 ↔ Verkürzung von Muskel oder Sehne, Brustwand, Bauch und Rücken	83.88.94 ↔ Sonstige plastische Operationen an der Sehne, Brustwand, Bauch und Rücken
83.85.25 ↔ Verkürzung von Muskel oder Sehne, Leisten- und Genitalregion und Gesäss	83.88.95 ↔ Sonstige plastische Operationen an der Sehne, Leisten- und Genitalregion und Gesäss
83.85.26 ↔ Verkürzung von Muskel oder Sehne, Untere Extremität	83.88.96 ↔ Sonstige plastische Operationen an der Sehne, Untere Extremität
83.85.29 ↔ Verkürzung von Muskel oder Sehne, Andere Lokalisation	83.89.10 ↔ Verlängerung, Verkürzung und Doppelung einer Faszie, Kopf und Hals
83.86 ↔ Quadrizepsehnen-Rekonstruktion	83.89.11 ↔ Verlängerung, Verkürzung und Doppelung einer Faszie, Schulter und Axilla
83.87.10 ↔ Muskelplastik, Kopf und Hals	83.89.12 ↔ Verlängerung, Verkürzung und Doppelung einer Faszie, Oberarm und Ellenbogen
83.87.11 ↔ Muskelplastik, Schulter und Axilla	83.89.13 ↔ Verlängerung, Verkürzung und Doppelung einer Faszie, Unterarm
83.87.12 ↔ Muskelplastik, Oberarm und Ellenbogen	83.89.14 ↔ Verlängerung, Verkürzung und Doppelung einer Faszie, Brustwand, Bauch und Rücken
83.87.13 ↔ Muskelplastik, Unterarm	83.89.15 ↔ Verlängerung, Verkürzung und Doppelung einer Faszie, Leisten- und Genitalregion und Gesäss
83.87.14 ↔ Muskelplastik, Brustwand, Bauch und Rücken	83.89.16 ↔ Verlängerung, Verkürzung und Doppelung einer Faszie, Untere Extremität
83.87.15 ↔ Muskelplastik, Leisten- und Genitalregion und Gesäss	83.89.20 ↔ Deckung eines Defekts an einer Faszie, Kopf und Hals
83.87.16 ↔ Muskelplastik, Untere Extremität	
83.88.10 ↔ Augmentation einer Sehne, Kopf und Hals	

- 83.89.21 ↔ Deckung eines Defekts an einer Faszie, Schulter und Axilla
- 83.89.22 ↔ Deckung eines Defekts an einer Faszie, Oberarm und Ellenbogen
- 83.89.23 ↔ Deckung eines Defekts an einer Faszie, Unterarm
- 83.89.24 ↔ Deckung eines Defekts an einer Faszie, Brustwand, Bauch und Rücken
- 83.89.25 ↔ Deckung eines Defekts an einer Faszie, Leisten- und Genitalregion und Gesäss
- 83.89.26 ↔ Deckung eines Defekts an einer Faszie, untere Extremität
- 83.89.90 ↔ Sonstige plastische Operationen an der Faszie, Kopf und Hals
- 83.89.91 ↔ Sonstige plastische Operationen an der Faszie, Schulter und Axilla
- 83.89.92 ↔ Sonstige plastische Operationen an der Faszie, Oberarm und Ellenbogen
- 83.89.93 ↔ Sonstige plastische Operationen an der Faszie, Unterarm
- 83.89.94 ↔ Sonstige plastische Operationen an der Faszie, Brustwand, Bauch und Rücken
- 83.89.95 ↔ Sonstige plastische Operationen an der Faszie, Leisten- und Genitalregion und Gesäss
- 83.89.96 ↔ Sonstige plastische Operationen an der Faszie, Untere Extremität
- 83.91.10 ↔ Lösung von Adhäsionen von Muskel, Sehne, Faszie und Bursa, Kopf und Hals
- 83.91.11 ↔ Lösung von Adhäsionen von Muskel, Sehne, Faszie und Bursa, Schulter und Axilla
- 83.91.12 ↔ Lösung von Adhäsionen von Muskel, Sehne, Faszie und Bursa, Oberarm und Ellenbogen
- 83.91.13 ↔ Lösung von Adhäsionen von Muskel, Sehne, Faszie und Bursa, Unterarm
- 83.91.14 ↔ Lösung von Adhäsionen von Muskel, Sehne, Faszie und Bursa, Brustwand, Bauch und Rücken
- 83.91.15 ↔ Lösung von Adhäsionen von Muskel, Sehne, Faszie und Bursa, Leisten- und Genitalregion und Gesäss
- 83.91.16 ↔ Lösung von Adhäsionen von Muskel, Sehne, Faszie und Bursa, Untere Extremität
- 83.92 ↔ Einsetzen oder Ersetzen eines Skelettmuskelstimulators
- 83.99.10 ↔ Andere Operationen an Sehnen, Kopf und Hals
- 83.99.11 ↔ Andere Operationen an Sehnen, Schulter und Axilla
- 83.99.12 ↔ Andere Operationen an Sehnen, Oberarm und Ellenbogen
- 83.99.13 ↔ Andere Operationen an Sehnen, Unterarm
- 83.99.14 ↔ Andere Operationen an Sehnen, Brustwand, Bauch und Rücken
- 83.99.15 ↔ Andere Operationen an Sehnen, Leisten- und Genitalregion und Gesäss
- 83.99.16 ↔ Andere Operationen an Sehnen, Untere Extremität
- 83.99.20 ↔ Andere Operationen an Muskel, Faszie und Bursa, Kopf und Hals
- 83.99.21 ↔ Andere Operationen an Muskel, Faszie und Bursa, Schulter und Axilla
- 83.99.22 ↔ Andere Operationen an Muskel, Faszie und Bursa, Oberarm und Ellenbogen
- 83.99.23 ↔ Andere Operationen an Muskel, Faszie und Bursa, Unterarm
- 83.99.24 ↔ Andere Operationen an Muskel, Faszie und Bursa, Brustwand, Bauch und Rücken
- 83.99.25 ↔ Andere Operationen an Muskel, Faszie und Bursa, Leisten- und Genitalregion und Gesäss
- 83.99.26 ↔ Andere Operationen an Muskel, Faszie und Bursa, Untere Extremität
- 83.99.30 ↔ Revision ohne Ersatz eines Skelettmuskelstimulators
- 85.2C.12 ↔ Chirurgisches Débridement an der Mamma durch Exzision in lokaler Infiltrationsanästhesie, Regional- oder Allgemeinanästhesie, grossflächig
- 86.2A.31 ↔ Chirurgisches Débridement, grosser Ausdehnung, am Kopf
- 86.2A.36 ↔ Chirurgisches Débridement, grosser Ausdehnung, an der Hand
- 86.2A.3D ↔ Chirurgisches Débridement, grosser Ausdehnung, am Fuss
- 86.2A.3E ↔ Chirurgisches Débridement, grosser Ausdehnung, an anderer Lokalisation
- 86.84.21 ↔ Korrektur einer Narbenkontraktur oder Bride am Kopf
- 86.84.26 ↔ Korrektur einer Narbenkontraktur oder Bride an der Hand
- 86.84.2D ↔ Korrektur einer Narbenkontraktur oder Bride am Fuss
- 86.84.2E ↔ Korrektur einer Narbenkontraktur oder Bride an anderer Lokalisation
- 86.88.11 ↔ Operative Anlage oder Wechsel eines Systems zur Vakuumversiegelung in Regional- oder Allgemeinanästhesie, tiefreichend, an Knochen und Gelenken der Extremitäten
- 86.88.12 ↔ Operative Anlage oder Wechsel eines Systems zur Vakuumversiegelung in Regional- oder Allgemeinanästhesie, tiefreichend, an Thorax, Mediastinum und Sternum
- 86.88.13 ↔ Operative Anlage oder Wechsel eines Systems zur Vakuumversiegelung in Regional- oder Allgemeinanästhesie, am offenen Abdomen
- 86.88.14 ↔ Operative Anlage oder Wechsel eines Systems zur Vakuumversiegelung in Regional- oder Allgemeinanästhesie, endorektal
- 86.88.15 ↔ Operative Anlage oder Wechsel eines Systems zur Vakuumversiegelung in Regional- oder Allgemeinanästhesie, an Haut und Subkutangewebe
- 86.88.16 ↔ Operative Anlage oder Wechsel eines Systems zur Vakuumversiegelung in Regional- oder Allgemeinanästhesie, an anderer Lokalisation
- 86.88.17 ↔ Operative Anlage oder Wechsel eines Systems zur Vakuumversiegelung in Regional- oder Allgemeinanästhesie, tiefreichend, an Rücken (zervikal bis sakral)
- 86.88.18 ↔ Operative Anlage oder Wechsel eines Systems zur Vakuumversiegelung in Regional- oder Allgemeinanästhesie, tiefreichend, an Becken, Vulva, Perineum

### Prozedur N11-2

- 54.93 ‡↔ Formung einer kutaneoperitonealen Fistel

**Prozedur N11-3**

- 86.2A.21 †↔ Chirurgisches Débridement, mittlerer Ausdehnung, am Kopf  
 86.2A.26 †↔ Chirurgisches Débridement, mittlerer Ausdehnung, an der Hand  
 86.2A.2D †↔ Chirurgisches Débridement, mittlerer Ausdehnung, am Fuss  
 86.2A.2E †↔ Chirurgisches Débridement, mittlerer Ausdehnung, an anderer Lokalisation

**Prozedur N11-4**

- 86.0B.11 †↔ Implantation eines Medikamententrägers an Haut und Subkutangewebe

**Prozedur N11-5**

- 41.5 ↔ Totale Splenektomie  
 46.10 ↔ Kolostomie, n.n.bez.  
 46.12.11 ↔ Endständige Kolostomie, offen chirurgisch  
 46.12.12 ↔ Endständige Kolostomie, laparoskopisch  
 46.15.11 ↔ Doppelläufige Kolostomie, offen chirurgisch  
 46.15.12 ↔ Doppelläufige Kolostomie, laparoskopisch  
 46.19 ↔ Kolostomie, sonstige  
 46.20 ↔ Jejunostomie und Ileostomie, n.n.bez.  
 46.25.11 ↔ Endständige Jejunostomie und Ileostomie, offen chirurgisch  
 46.25.12 ↔ Endständige Jejunostomie und Ileostomie, laparoskopisch  
 46.26.11 ↔ Doppelläufige Jejunostomie und Ileostomie, offen chirurgisch  
 46.26.12 ↔ Doppelläufige Jejunostomie und Ileostomie, laparoskopisch  
 46.29 ↔ Jejunostomie und Ileostomie, sonstige  
 46.2A ↔ Anlage einer Bishop-Koop-Anastomose  
 46.41.11 ↔ Neueinpflanzung eines Dünndarm-Stomas  
 46.41.12 ↔ Abtragung des vorverlagerten Teiles eines Dünndarm-Stomas  
 46.41.20 ↔ Umwandlung eines Dünndarm-Stomas in ein kontinentes Stoma  
 46.43.11 ↔ Neueinpflanzung eines Kolostomas  
 46.43.12 ↔ Abtragung des vorverlagerten Teiles eines Kolostomas  
 46.43.20 ↔ Umwandlung eines Kolostomas in ein kontinentes Stoma  
 54.4X.11 ↔ Exzision von Mesenterium  
 54.4X.12 ↔ Exzision von Omentum  
 54.99.50 ↔ Anlegen eines temporären Bauchwandverschlusses  
 54.99.51 ↔ Eröffnen und Wiederanlegen eines temporären Bauchwandverschlusses  
 56.51.00 ↔ Aufbau einer kutanen Ureteroileostomie, n.n.bez.  
 56.51.10 ↔ Aufbau einer kutanen Ureteroileostomie, Ureteroileokutaneostomie [Ileum-Conduit] oder Ureterokolokutaneostomie [Kolon-/Sigma-Conduit], offen chirurgisch  
 56.51.11 ↔ Aufbau einer kutanen Ureteroileostomie, Ureteroileokutaneostomie [Ileum-Conduit] oder Ureterokolokutaneostomie [Kolon-/Sigma-Conduit], laparoskopisch  
 56.51.12 ↔ Aufbau einer kutanen Ureteroileostomie, mit Darminterponat [Conduit] (nicht kontinentes Stoma), sonstiger Zugang  
 56.51.20 ↔ Aufbau einer kutanen Ureteroileostomie, Umwandlung einer anderen supravescikalen Harnableitung in eine kutane Ureteroileostomie  
 56.51.30 ↔ Aufbau einer kutanen Ureteroileostomie, mit Darmreservoir (kontinentes Stoma)  
 56.51.99 ↔ Aufbau einer kutanen Ureteroileostomie, sonstige  
 56.52.00 ↔ Revision einer kutanen Ureteroileostomie, n.n.bez.  
 56.52.10 ↔ Revision einer kutanen Ureteroileostomie, mit Darminterponat [Conduit]  
 56.52.20 ↔ Revision einer kutanen Ureteroileostomie, mit Darmreservoir (kontinentes Stoma)  
 56.52.99 ↔ Revision einer kutanen Ureteroileostomie, sonstige  
 56.61.00 ↔ Aufbau einer anderen kutanen Ureterostomie, n.n.bez.  
 56.61.10 ↔ Aufbau einer anderen kutanen Ureterostomie, Ureterokutaneostomie und Transureterokutaneostomie, laparoskopisch  
 56.61.20 ↔ Aufbau einer anderen kutanen Ureterostomie, Umwandlung einer anderen supravescikalen Harnableitung in eine kutane Ureterostomie  
 56.61.99 ↔ Aufbau einer anderen kutanen Ureterostomie, sonstige  
 56.62 ↔ Revision einer anderen kutanen Ureterostomie  
 56.71.00 ↔ Harnableitung in den Darm, n.n.bez.  
 56.71.10 ↔ Ureterosigmoideostomie mit Reservoirbildung, offen chirurgisch  
 56.71.11 ↔ Ureterosigmoideostomie mit Reservoirbildung, laparoskopisch  
 56.71.20 ↔ Umwandlung einer anderen supravescikalen Harnableitung in eine Harnableitung in den Darm  
 56.71.99 ↔ Harnableitung in den Darm, sonstige  
 56.72 ↔ Revision einer ureterointestinalen Anastomose  
 56.75 ↔ Transureteroureterostomie  
 57.71.00 ↔ Radikale Zystektomie, n.n.bez.  
 57.71.10 ↔ Radikale Zystektomie, ohne Urethrektomie, beim Mann, offen chirurgisch  
 57.71.11 ↔ Radikale Zystektomie, ohne Urethrektomie, beim Mann, laparoskopisch  
 57.71.20 ↔ Radikale Zystektomie, mit Urethrektomie, beim Mann, offen chirurgisch  
 57.71.21 ↔ Radikale Zystektomie, mit Urethrektomie, beim Mann, laparoskopisch  
 57.71.30 ↔ Radikale Zystektomie, ohne Urethrektomie, bei der Frau, offen chirurgisch  
 57.71.31 ↔ Radikale Zystektomie, ohne Urethrektomie, bei der Frau, laparoskopisch  
 57.71.40 ↔ Radikale Zystektomie, mit Urethrektomie, bei der Frau, offen chirurgisch  
 57.71.41 ↔ Radikale Zystektomie, mit Urethrektomie, bei der Frau, laparoskopisch  
 57.71.50 ↔ Radikale Zystektomie, Becken-Eviszeration [Exenteration] beim Mann, offen chirurgisch  
 57.71.51 ↔ Radikale Zystektomie, Becken-Eviszeration [Exenteration] beim Mann, laparoskopisch  
 57.71.99 ↔ Radikale Zystektomie, sonstige  
 57.79.00 ↔ Sonstige totale Zystektomie, n.n.bez.  
 57.79.10 ↔ Sonstige totale Zystektomie, Einfache Zystektomie, beim Mann, offen chirurgisch  
 57.79.11 ↔ Sonstige totale Zystektomie, Einfache Zystektomie, beim Mann, laparoskopisch  
 57.79.20 ↔ Sonstige totale Zystektomie, Einfache Zystektomie, bei der Frau, offen chirurgisch  
 57.79.21 ↔ Sonstige totale Zystektomie, Einfache Zystektomie, bei der Frau, laparoskopisch

57.79.99 ↔ Sonstige totale Zystektomie, sonstige	58.49.20 ↔ Zweizeitige plastische Rekonstruktion der Urethra, erste Sitzung, mit Präputial- oder Penishaut
57.84.10 ↔ Verschluss einer vesikovaginalen Fistel, offen chirurgisch (abdominal)	58.49.21 ↔ Zweizeitige plastische Rekonstruktion der Urethra, erste Sitzung, mit Mund- oder Harnblasenschleimhaut
57.84.11 ↔ Verschluss einer vesikovaginalen Fistel, vaginal	58.49.29 ↔ Sonstige plastische Rekonstruktion der Urethra, zweizeitig, erste Sitzung, sonstige Rekonstruktion
57.84.12 ↔ Verschluss einer vesikovaginalen Fistel, transvesikal	58.49.31 ↔ Zweizeitige plastische Rekonstruktion der Urethra, zweite Sitzung, mit Präputial- oder Penishaut
57.84.13 ↔ Verschluss einer vesikovaginalen Fistel, laparoskopisch	58.49.33 ↔ Zweizeitige plastische Rekonstruktion der Urethra, zweite Sitzung, mit Mund- oder Harnblasenschleimhaut
57.84.20 ↔ Verschluss einer vesikokutanen Fistel, offen chirurgisch	58.49.39 ↔ Zweizeitige plastische Rekonstruktion der Urethra, zweite Sitzung, sonstige
57.84.21 ↔ Verschluss einer vesikokutanen Fistel, laparoskopisch	
57.84.99 ↔ Verschluss einer anderen Harnblasenfistel, sonstige	
58.41 ↔ Naht einer Urethra-Verletzung	
58.49.10 ↔ Einzeitige plastische Rekonstruktion der Urethra, mit Präputial- oder Penishaut	
58.49.11 ↔ Einzeitige plastische Rekonstruktion der Urethra, mit Mund- oder Harnblasenschleimhaut, sonstige Rekonstruktion	

**ADRG N13****Grosse Eingriffe an Vagina, Zervix und Vulva**

Prozedur in Tabelle N13-1

**DRG N13Z****Grosse Eingriffe an Vagina, Zervix und Vulva****Prozedur N13-1**

54.11 ↔ Probellaparotomie	67.4X.12 ↔ Radikale Zervixstumpfexstirpation, ohne Lymphadenektomie, vaginal
54.21.10 ↔ Laparoskopie, Diagnostische Laparoskopie	67.4X.13 ↔ Radikale Zervixstumpfexstirpation, ohne Lymphadenektomie, vaginal, laparoskopisch unterstützt
56.84.00 ↔ Verschluss einer anderen Ureterfistel, n.n.bez.	67.4X.14 ↔ Radikale Zervixstumpfexstirpation, ohne Lymphadenektomie, laparoskopisch
56.84.10 ↔ Verschluss einer Ureter-Darm-Fistel, offen chirurgisch	67.4X.20 ↔ Radikale Zervixstumpfexstirpation, mit Lymphadenektomie, n.n.bez.
56.84.11 ↔ Verschluss einer Ureter-Darm-Fistel, laparoskopisch	67.4X.21 ↔ Radikale Zervixstumpfexstirpation, mit Lymphadenektomie, offen chirurgisch (abdominal)
56.84.20 ↔ Verschluss einer ureterovaginalen Fistel, offen chirurgisch	67.4X.22 ↔ Radikale Zervixstumpfexstirpation, mit Lymphadenektomie, vaginal
56.84.21 ↔ Verschluss einer ureterovaginalen Fistel, laparoskopisch	67.4X.23 ↔ Radikale Zervixstumpfexstirpation, mit Lymphadenektomie, vaginal, laparoskopisch unterstützt
56.84.22 ↔ Verschluss einer ureterovaginalen Fistel, vaginal	67.4X.24 ↔ Radikale Zervixstumpfexstirpation, mit Lymphadenektomie, laparoskopisch
56.84.99 ↔ Verschluss einer anderen Ureterfistel, sonstige	67.4X.29 ↔ Radikale Zervixstumpfexstirpation, mit Lymphadenektomie, sonstige
57.21 ↔ Vesikostomie	67.4X.30 ↔ Exzision eines Stumpfes an der Zervix
57.22 ↔ Revision einer Vesikostomie	67.4X.99 ↔ Zervixamputation, sonstige
57.23.00 ↔ Appendikovesikostomie, n.n.bez.	67.51.11 ↔ Cerclage der Zervix, offen chirurgisch
57.23.11 ↔ Anlegen einer Appendikovesikostomie	67.51.12 ↔ Cerclage der Zervix, laparoskopisch
57.23.12 ↔ Oberflächliche Revision einer Appendikovesikostomie	67.61 ↔ Naht eines Zervixrisses
57.23.13 ↔ Tiefe Revision einer Appendikovesikostomie	67.62 ↔ Verschluss einer zervikalen Fistel
57.23.99 ↔ Appendikovesikostomie, sonstige	70.31 ↔ Hymenexzision
57.93.00 ↔ (Postoperative) Blutstillung an der Harnblase, n.n.bez.	70.33.00 ↔ Lokale Exzision oder Destruktion von Läsion oder Gewebe an der Vagina, n.n.bez.
57.93.10 ↔ (Postoperative) Blutstillung an der Harnblase, perkutan	70.33.10 ↔ Lokale Destruktion von Läsion oder Gewebe an der Vagina, n.n.bez.
57.93.11 ↔ (Postoperative) Blutstillung an der Harnblase, transurethral	70.33.11 ↔ Lokale Destruktion von Läsion oder Gewebe an der Vagina, Kauterisation
57.93.12 ↔ (Postoperative) Blutstillung an der Harnblase, offen chirurgisch	70.33.12 ↔ Lokale Destruktion von Läsion oder Gewebe an der Vagina, Elektrokoagulation
57.93.13 ↔ (Postoperative) Blutstillung an der Harnblase, laparoskopisch	70.33.13 ↔ Lokale Destruktion von Läsion oder Gewebe an der Vagina, Laserkoagulation
57.93.14 ↔ (Postoperative) Blutstillung an der Harnblase, über ein Stoma	70.33.14 ↔ Lokale Destruktion von Läsion oder Gewebe an der Vagina, Kryokoagulation
57.93.99 ↔ (Postoperative) Blutstillung an der Harnblase, sonstige	70.33.99 ↔ Lokale Exzision oder Destruktion von Läsion oder Gewebe an der Vagina, sonstige
59.3 ↔ Pliktur am urethrovesikalen Übergang	
59.5 ↔ Retropubische urethrale Suspension	
59.72 ↔ Implantat-Injektion in Urethra und Harnblasenhals	
67.4X.00 ↔ Zervixamputation, n.n.bez.	
67.4X.10 ↔ Radikale Zervixstumpfexstirpation, n.n.bez.	
67.4X.11 ↔ Radikale Zervixstumpfexstirpation, ohne Lymphadenektomie, offen chirurgisch (abdominal)	

70.71 ↔	Naht einer Vaginalverletzung	70.73.99 ↔	Verschluss einer rektovaginalen Fistel, sonstige
70.72.10 ↔	Verschluss einer kolovaginalen Fistel, offen chirurgisch (abdominal)	70.74 ↔	Verschluss einer vaginointestinalen Fistel
70.72.20 ↔	Verschluss einer kolovaginalen Fistel, vaginal	70.75 ↔	Verschluss einer anderen Vaginalfistel
70.72.30 ↔	Verschluss einer kolovaginalen Fistel, laparoskopisch	70.76 ↔	Hymenalplastik
70.72.99 ↔	Verschluss einer kolovaginalen Fistel, sonstige	70.79 ↔	Sonstige plastische Rekonstruktion an der Vagina
70.73.10 ↔	Verschluss einer rektovaginalen Fistel, offen chirurgisch (abdominal)	70.9 ↔	Sonstige Operationen an Vagina und Douglasraum
70.73.20 ↔	Verschluss einer rektovaginalen Fistel, vaginal	71.4X.10 ↔	Plastische Rekonstruktion der Klitoris (Ziehharmonikaplastik)
70.73.30 ↔	Verschluss einer rektovaginalen Fistel, laparoskopisch	71.4X.99 ↔	Operationen an der Klitoris, sonstige

**ADRG N16****Strahlentherapie bei Krankheiten und Störungen der weiblichen Geschlechtsorgane, weniger als 9 Bestrahlungen oder Brachytherapie**

Mindestens eine Prozedur in Tabelle N16-1

**DRG N16Z****Strahlentherapie bei Krankheiten und Störungen der weiblichen Geschlechtsorgane, weniger als 9 Bestrahlungen oder Brachytherapie****Prozedur N16-1**

92.21.00 ↔	Oberflächenstrahlentherapie, n.n.bez.	92.24.21 ↔	Teleradiotherapie mit Photonen, Linearbeschleuniger, ohne bildgestützte Einstellung, bis zu 2 Bestrahlungsfelder:
92.21.01 ↔	Oberflächenstrahlentherapie, bis zu 2 Bestrahlungsfelder	92.24.22 ↔	Teleradiotherapie mit Photonen, Linearbeschleuniger, ohne bildgestützte Einstellung, mehr als 2 Bestrahlungsfelder
92.21.02 ↔	Oberflächenstrahlentherapie, mehr als 2 Bestrahlungsfelder	92.24.23 ↔	Teleradiotherapie mit Photonen, Linearbeschleuniger, ohne bildgestützte Einstellung, 3D-geplante Bestrahlung
92.22.00 ↔	Orthovoltstrahlentherapie, n.n.bez.	92.24.24 ↔	Teleradiotherapie mit Photonen, Linearbeschleuniger, ohne bildgestützte Einstellung, intensitätsmodulierte Radiotherapie
92.22.01 ↔	Orthovoltstrahlentherapie, bis zu 2 Bestrahlungsfelder	92.24.30 ↔	Teleradiotherapie mit Photonen, hochkomplexe Radiotherapie mit spezialisierter Ausstattung
92.22.02 ↔	Orthovoltstrahlentherapie, mehr als 2 Bestrahlungsfelder	92.25.00 ↔	Teleradiotherapie mit Elektronen, Linearbeschleuniger, n.n.bez.
92.22.11 ↔	Intraoperative Röntgenstrahlentherapie, bis 300 kV	92.25.01 ↔	Teleradiotherapie mit Elektronen, Linearbeschleuniger, Grossfeldbestrahlung
92.22.12 ↔	Intraoperative Röntgenstrahlentherapie, 300 kV - < 1 MV	92.25.02 ↔	Teleradiotherapie mit Elektronen, Linearbeschleuniger, Halbkörperbestrahlung
92.22.19 ↔	Intraoperative Röntgenstrahlentherapie, sonstige	92.25.03 ↔	Teleradiotherapie mit Elektronen, Linearbeschleuniger, Ganzkörperbestrahlung
92.23.00 ↔	Hochvoltstrahlentherapie, n.n.bez.	92.25.04 ↔	Teleradiotherapie mit Elektronen, Linearbeschleuniger, Intraoperative Strahlentherapie
92.23.01 ↔	Telekobaltgerät bis zu 2 Bestrahlungsfelder	92.25.09 ↔	Teleradiotherapie mit Elektronen, Linearbeschleuniger, sonstige
92.23.02 ↔	Telekobaltgerät 3 bis 4 Bestrahlungsfelder	92.25.11 ↔	Teleradiotherapie mit Elektronen, Linearbeschleuniger, mit bildgestützter Einstellung
92.23.03 ↔	Telekobaltgerät mehr als 4 Bestrahlungsfelder oder 3D-geplante Bestrahlung	92.25.12 ↔	Teleradiotherapie mit Elektronen, Linearbeschleuniger, mit bildgestützter Einstellung, bis zu 2 Bestrahlungsfelder
92.23.08 ↔	Hochvoltstrahlentherapie, andere Isotope	92.25.13 ↔	Teleradiotherapie mit Elektronen, Linearbeschleuniger, mit bildgestützter Einstellung, mehr als 2 Bestrahlungsfelder
92.23.09 ↔	Telekobaltgerät, sonstige	92.25.14 ↔	Teleradiotherapie mit Elektronen, Linearbeschleuniger, mit bildgestützter Einstellung, 3D-geplante Bestrahlung
92.24.00 ↔	Teleradiotherapie mit Photonen, Linearbeschleuniger, n.n.bez.	92.25.15 ↔	Teleradiotherapie mit Elektronen, Linearbeschleuniger, mit bildgestützter Einstellung, intensitätsmodulierte Radiotherapie
92.24.01 ↔	Teleradiotherapie mit Photonen, Linearbeschleuniger, Grossfeldbestrahlung	92.25.21 ↔	Teleradiotherapie mit Elektronen, Linearbeschleuniger, ohne bildgestützte Einstellung, bis zu 2 Bestrahlungsfelder
92.24.02 ↔	Teleradiotherapie mit Photonen, Linearbeschleuniger, Halbkörperbestrahlung	92.25.22 ↔	Teleradiotherapie mit Elektronen, Linearbeschleuniger, ohne bildgestützte Einstellung, mehr als 2 Bestrahlungsfelder
92.24.03 ↔	Teleradiotherapie mit Photonen, Linearbeschleuniger, Ganzkörperbestrahlung		
92.24.04 ↔	Teleradiotherapie mit Photonen, Linearbeschleuniger, Intraoperative Strahlentherapie		
92.24.09 ↔	Teleradiotherapie mit Photonen, Linearbeschleuniger, sonstige		
92.24.11 ↔	Teleradiotherapie mit Photonen, Linearbeschleuniger, mit bildgestützter Einstellung [IGRT], bis zu 2 Bestrahlungsfelder		
92.24.12 ↔	Teleradiotherapie mit Photonen, Linearbeschleuniger, mit bildgestützter Einstellung [IGRT], mehr als 2 Bestrahlungsfelder		
92.24.13 ↔	Teleradiotherapie mit Photonen, Linearbeschleuniger, mit bildgestützter Einstellung [IGRT], 3D-geplante Bestrahlung		
92.24.14 ↔	Teleradiotherapie mit Photonen, Linearbeschleuniger, mit bildgestützter Einstellung [IGRT], intensitätsmodulierte Radiotherapie		

92.25.23 ↔ Teleradiotherapie mit Elektronen, Linearbeschleuniger, ohne bildgestützte Einstellung, 3D-geplante Bestrahlung	92.28.33 ↔ Endovaskuläre Brachytherapie mit Rhenium-188
92.25.24 ↔ Teleradiotherapie mit Elektronen, Linearbeschleuniger, ohne bildgestützte Einstellung, intensitätsmodulierte Radiotherapie	92.28.41 ↔ Radiojodtherapie bis 1,2 GBq I-131, ohne Gabe von rekombinantem Thyreotropin [rh-TSH]
92.26.00 ↔ Teleradiotherapie mit anderen Partikelstrahlen, n.n.bez.	92.28.42 ↔ Radiojodtherapie bis 1,2 GBq I-131, mit Gabe von rekombinantem Thyreotropin [rh-TSH]
92.26.99 ↔ Teleradiotherapie mit anderen Partikelstrahlen, sonstige	92.28.43 ↔ Radiojodtherapie über 1,2 bis unter 5 GBq I-131, ohne Gabe von rekombinantem Thyreotropin [rh-TSH]
92.27.00 ↔ Implantation oder Einsetzen radioaktiver Elemente (Brachytherapie mit umschlossenen Radionukliden), Körperoberfläche, sonstiger oder n.n.bez. Applikationsort	92.28.44 ↔ Radiojodtherapie über 1,2 bis unter 5 GBq I-131, mit Gabe von rekombinantem Thyreotropin [rh-TSH]
92.27.10 ↔ Implantation oder Einsetzen radioaktiver Elemente (Brachytherapie mit umschlossenen Radionukliden), weibliche Geschlechtsorgane, n.n.bez.	92.28.45 ↔ Radiojodtherapie mit 5 und mehr GBq I-131, ohne Gabe von rekombinantem Thyreotropin [rh-TSH]
92.27.11 ↔ Implantation oder Einsetzen radioaktiver Elemente (Brachytherapie mit umschlossenen Radionukliden), intrauterin	92.28.46 ↔ Radiojodtherapie mit 5 und mehr GBq I-131, mit Gabe von rekombinantem Thyreotropin [rh-TSH]
92.27.12 ↔ Implantation oder Einsetzen radioaktiver Elemente (Brachytherapie mit umschlossenen Radionukliden), intravaginal	92.28.51 ↔ Radioimmuntherapie mit 90Y-Ibritumomab-Tiuxetan, parenteral
92.27.13 ↔ Implantation oder Einsetzen radioaktiver Elemente (Brachytherapie mit umschlossenen Radionukliden), intrauterin sowie intravaginal kombiniert	92.28.52 ↔ Radioimmuntherapie mit Jod 131 [I-131] Tositumomab, parenteral
92.27.21 ↔ Implantation oder Einsetzen radioaktiver Elemente (Brachytherapie mit umschlossenen Radionukliden), Körperoberfläche	92.28.53 ↔ Radioimmuntherapie mit sonstigen Antikörpern, parenteral
92.27.22 ↔ Implantation oder Einsetzen radioaktiver Elemente (Brachytherapie mit umschlossenen Radionukliden), intrakavitär	92.28.64 ↔ Radiorezeptorthherapie mit dem DOTA-konjugierten Somatostatin-Analogen TOC [Octreotide]
92.27.23 ↔ Implantation oder Einsetzen radioaktiver Elemente (Brachytherapie mit umschlossenen Radionukliden), intraluminal	92.28.65 ↔ Radiorezeptorthherapie mit dem DOTA-konjugierten Somatostatin-Analogen TATE [Octreotate]
92.27.30 ↔ Implantation oder Einsetzen radioaktiver Elemente (Brachytherapie mit umschlossenen Radionukliden), Gefäss n.n.bez.	92.28.66 ↔ Radiorezeptorthherapie mit Somatostatin-Antagonisten
92.27.31 ↔ Implantation oder Einsetzen radioaktiver Elemente (Brachytherapie mit umschlossenen Radionukliden), Koronargefäss	92.28.69 ↔ Radiotherapie mit kleinen Molekülen, sonstige
92.27.39 ↔ Implantation oder Einsetzen radioaktiver Elemente (Brachytherapie mit umschlossenen Radionukliden), sonstiges Gefäss	92.28.6A ↔ Radiorezeptorthherapie mit 177Lu-PSMA-617
92.27.40 ↔ Implantation oder Einsetzen radioaktiver Elemente (Brachytherapie mit umschlossenen Radionukliden), intraoperativ	92.28.6B ↔ Radiorezeptorthherapie mit 177Lu-PSMA I&T [177Lu-ITG-PSMA-1]
92.27.70 ↔ Radioaktive Moulagen, n.n.bez.	92.28.6C ↔ Radiorezeptorthherapie mit sonstigen PSMA-Liganden
92.27.71 ↔ Radioaktive Moulagen, Konstruktion und Applikation von oberflächlichen radioaktiven Moulagen	92.28.71 ↔ Gabe von Jod-131-MIBG [Metajodbenzylguanidin] parenteral
92.27.72 ↔ Radioaktive Moulagen, Konstruktion und Applikation von nicht auf der Körperoberfläche verwendeten Applikatoren	92.29.00 ↔ Brachytherapie mit umschlossenen Radionukliden, n.n.bez.
92.27.73 ↔ Radioaktive Moulagen, Konstruktion und Applikation von Augenapplikatoren	92.29.09 ↔ Brachytherapie mit umschlossenen Radionukliden, sonstige
92.27.79 ↔ Radioaktive Moulagen, sonstige	92.29.11 ↔ Interstitielle Brachytherapie mit Implantation von entfernbaren Strahlern in einer Ebene, niedrige Dosisleistung
92.28.00 ↔ Injektion, Instillation oder orale Gabe von Radioisotopen, n.n.bez.	92.29.12 ↔ Interstitielle Brachytherapie mit Implantation von entfernbaren Strahlern in einer Ebene, gepulste Dosisleistung [Pulsed dose rate]
92.28.09 ↔ Injektion, Instillation oder orale Gabe von Radioisotopen, sonstige	92.29.13 ↔ Interstitielle Brachytherapie mit Implantation von entfernbaren Strahlern in einer Ebene, hohe Dosisleistung
92.28.11 ↔ Therapie mit offenen Radionukliden bei Knochenmetastasen	92.29.19 ↔ Interstitielle Brachytherapie mit Implantation von entfernbaren Strahlern in einer Ebene, sonstige
92.28.14 ↔ Instillation von offenen Radionukliden in Gelenke	92.29.21 ↔ Interstitielle Brachytherapie mit Volumenimplantation von entfernbaren Strahlern in mehreren Ebenen, niedrige Dosisleistung
92.28.24 ↔ Selektive intravaskuläre Radiochemoembolisation mit I-131-Lipiodol	92.29.22 ↔ Interstitielle Brachytherapie mit Volumenimplantation von entfernbaren Strahlern in mehreren Ebenen, gepulste Dosisleistung [Pulsed dose rate]
92.28.25 ↔ Selektive intravaskuläre Radionuklidtherapie [SIRT] durch Embolisation von Yttrium-90-markierten Mikrosphären	92.29.23 ↔ Interstitielle Brachytherapie mit Volumenimplantation von entfernbaren Strahlern in mehreren Ebenen, hohe Dosisleistung
92.28.26 ↔ Selektive intravaskuläre Radionuklidtherapie [SIRT] durch Embolisation von Holmium-166 markierten Mikrosphären	92.29.24 ↔ Brachytherapie mit Implantation von entfernbaren Strahlern in mehreren Ebenen, hohe Dosisleistung, intraoperativ
	92.29.29 ↔ Interstitielle Brachytherapie mit Volumenimplantation von entfernbaren Strahlern in mehreren Ebenen, sonstige
	92.29.31 ↔ Interstitielle Brachytherapie mit Implantation von permanenten Strahlern, bis 10 Quellen
	92.29.32 ↔ Interstitielle Brachytherapie mit Implantation von permanenten Strahlern, von 11 bis 15 Quellen
	92.29.33 ↔ Interstitielle Brachytherapie mit Implantation von permanenten Strahlern, von 16 bis 20 Quellen

92.29.34 ↔	Interstitielle Brachytherapie mit Implantation von permanenten Strahlern, von 21 bis 25 Quellen	92.30.32 ↔	Stereotaktische Bestrahlung, einzeitig, extrazerebral, bildgestützte Einstellung
92.29.35 ↔	Interstitielle Brachytherapie mit Implantation von permanenten Strahlern, von 26 bis 30 Quellen	92.30.99 ↔	Stereotaktische Bestrahlung, einzeitig, sonstige
92.29.36 ↔	Interstitielle Brachytherapie mit Implantation von permanenten Strahlern, von 31 bis 35 Quellen	92.31.00 ↔	Radiochirurgie mit Photonen n.n.bez., zerebral
92.29.37 ↔	Interstitielle Brachytherapie mit Implantation von permanenten Strahlern, von 36 bis 40 Quellen	92.31.10 ↔	Radiochirurgie mit Photonen n.n.bez., extrazerebral
92.29.38 ↔	Interstitielle Brachytherapie mit Implantation von permanenten Strahlern, von 41 bis 45 Quellen	92.32.00 ↔	Mehrquellige Photon-Radiochirurgie, n.n.bez.
92.29.39 ↔	Interstitielle Brachytherapie mit Implantation von permanenten Strahlern, von 46 bis 50 Quellen	92.32.01 ↔	Mehrquellige Photon-Radiochirurgie, Gamma-knife
92.29.3A ↔	Interstitielle Brachytherapie mit Implantation von permanenten Strahlern, von 51 bis 55 Quellen	92.33.00 ↔	Teilchen-Radiochirurgie, n.n.bez.
92.29.3B ↔	Interstitielle Brachytherapie mit Implantation von permanenten Strahlern, von 56 bis 60 Quellen	92.33.01 ↔	Andere Hochvoltstrahlentherapie, stereotaktische Bestrahlung, einzeitig, zerebral
92.29.3C ↔	Interstitielle Brachytherapie mit Implantation von permanenten Strahlern, von 61 bis 65 Quellen	92.33.11 ↔	Andere Hochvoltstrahlentherapie, stereotaktische Bestrahlung, einzeitig, extrazerebral
92.29.3D ↔	Interstitielle Brachytherapie mit Implantation von permanenten Strahlern, von 66 bis 70 Quellen	92.39.00 ↔	Sonstige stereotaktische Radiochirurgie, n.n.bez.
92.29.3E ↔	Interstitielle Brachytherapie mit Implantation von permanenten Strahlern, von 71 und mehr Quellen	92.39.01 ↔	Andere Hochvoltstrahlentherapie, stereotaktische Bestrahlung, fraktioniert, zerebral, n.n.bez.
92.29.40 ↔	Brachytherapie mit Oberflächenapplikatoren, n.n.bez.	92.39.11 ↔	Andere Hochvoltstrahlentherapie, stereotaktische Bestrahlung, fraktioniert, extrazerebral, n.n.bez.
92.29.49 ↔	Brachytherapie mit Oberflächenapplikatoren, sonstige	92.39.20 ↔	Andere Hochvoltstrahlentherapie, stereotaktische Bestrahlung, fraktioniert, zerebral, intensitätsmodulierte Radiotherapie
92.29.51 ↔	Entfernung von umschlossenen Radionukliden oder inaktiven Applikatoren unter Anästhesie	92.39.21 ↔	Andere Hochvoltstrahlentherapie, stereotaktische Bestrahlung, fraktioniert, zerebral, intensitätsmodulierte Bogenbestrahlung [IMAT]
92.30.00 ↔	Stereotaktische Bestrahlung, einzeitig, n.n.bez.	92.39.22 ↔	Andere Hochvoltstrahlentherapie, stereotaktische Bestrahlung, fraktioniert, zerebral, bildgestützte Einstellung
92.30.01 ↔	Stereotaktische Bestrahlung, einzeitig, zerebral, n.n.bez.	92.39.29 ↔	Andere Hochvoltstrahlentherapie, stereotaktische Bestrahlung, fraktioniert, zerebral, sonstige
92.30.02 ↔	Stereotaktische Bestrahlung, einzeitig, extrazerebral, n.n.bez.	92.39.30 ↔	Andere Hochvoltstrahlentherapie, stereotaktische Bestrahlung, fraktioniert, extrazerebral, intensitätsmodulierte Radiotherapie
92.30.20 ↔	Stereotaktische Bestrahlung, einzeitig, zerebral, intensitätsmodulierte Radiotherapie	92.39.31 ↔	Andere Hochvoltstrahlentherapie, stereotaktische Bestrahlung, fraktioniert, extrazerebral, intensitätsmodulierte Bogenbestrahlung [IMAT]
92.30.21 ↔	Stereotaktische Bestrahlung, einzeitig, zerebral, intensitätsmodulierte Bogenbestrahlung [IMAT]	92.39.32 ↔	Andere Hochvoltstrahlentherapie, stereotaktische Bestrahlung, fraktioniert, extrazerebral, bildgestützte Einstellung
92.30.22 ↔	Stereotaktische Bestrahlung, einzeitig, zerebral, bildgestützte Einstellung	92.39.39 ↔	Andere Hochvoltstrahlentherapie, stereotaktische Bestrahlung, fraktioniert, extrazerebral, sonstige
92.30.30 ↔	Stereotaktische Bestrahlung, einzeitig, extrazerebral, intensitätsmodulierte Radiotherapie	92.41 ↔	Intraoperative Strahlentherapie mit Elektronen
92.30.31 ↔	Stereotaktische Bestrahlung, einzeitig, extrazerebral, intensitätsmodulierte Bogenbestrahlung [IMAT]		

**ADRG N23****Andere rekonstruktive Eingriffe an den weiblichen Geschlechtsorganen oder Myomenukleation**

Mindestens eine Prozedur in Tabelle N23-2

**DRG N23A****Andere rekonstruktive Eingriffe an den weiblichen Geschlechtsorganen mit Myomenukleation**

Hauptdiagnose in Tabelle N23-1

**DRG N23B****Andere rekonstruktive Eingriffe an den weiblichen Geschlechtsorganen****Diagnose N23-1**

D25.0	Submuköses Leiomyom des Uterus	D25.2	Subseröses Leiomyom des Uterus
D25.1	Intramurales Leiomyom des Uterus	D25.9	Leiomyom des Uterus, nicht näher bezeichnet



## Prozedur N23-2

40.21.10 ↔	Exzision und Destruktion einzelner Lymphknoten und Lymphgefäße, zervikal, ohne Markierung	40.29.32 ↔	Exzision einzelner iliakaler Lymphknoten, mit Radionuklidmarkierung und Farbstoffmarkierung (Sentinel-Lymphonodektomie), offen chirurgisch
40.21.11 ↔	Exzision einzelner Lymphknoten und Lymphgefäße, zervikal, mit Radionuklidmarkierung und Farbstoffmarkierung (Sentinel-Lymphonodektomie)	40.29.33 ↔	Exzision und Destruktion einzelner iliakaler Lymphknoten, ohne Markierung, laparoskopisch
40.21.99 ↔	Exzision und Destruktion einzelner tiefer zervikaler Lymphknoten, sonstige	40.29.34 ↔	Exzision einzelner iliakaler Lymphknoten, mit Radionuklidmarkierung und Farbstoffmarkierung (Sentinel-Lymphonodektomie), laparoskopisch
40.22.11 ↔	Exzision und Destruktion einzelner mamma- interna Lymphknoten, ohne Markierung, thorakoskopisch	40.29.70 ↔	Exzision und Destruktion eines Lymphangioms oder Hygroma cysticum
40.22.12 ↔	Exzision einzelner mamma- interna Lymphknoten, mit Radionuklidmarkierung und Farbstoffmarkierung (Sentinel-Lymphonodektomie), thorakoskopisch	40.29.81 ↔	Exzision und Destruktion mehrerer abdominaler Lymphknotenstationen (mit Leberbiopsie), offen chirurgisch [Staging-Laparotomie]
40.22.21 ↔	Exzision und Destruktion einzelner mamma- interna Lymphknoten, ohne Markierung, offen chirurgisch	40.29.82 ↔	Exzision und Destruktion mehrerer abdominaler Lymphknotenstationen (mit Leberbiopsie), laparoskopisch [Staging-Laparoskopie]
40.22.22 ↔	Exzision einzelner mamma- interna Lymphknoten, mit Radionuklidmarkierung und Farbstoffmarkierung (Sentinel-Lymphonodektomie), offen chirurgisch	40.29.89 ↔	Exzision und Destruktion mehrerer abdominaler Lymphknotenstationen (mit Leberbiopsie), sonstige
40.22.99 ↔	Exzision und Destruktion einzelner mamma- interna Lymphknoten, sonstige	59.4 ↔	Suprapubische Schlingensuspension
40.23.10 ↔	Exzision und Destruktion einzelner axillärer Lymphknoten, ohne Markierung	59.5 ↔	Retropubische urethrale Suspension
40.23.11 ↔	Exzision einzelner axillärer Lymphknoten, mit Radionuklidmarkierung und Farbstoffmarkierung (Sentinel-Lymphonodektomie)	59.73.00 ↔	Transvaginale Suspension, n.n.bez.
40.23.99 ↔	Exzision und Destruktion einzelner axillärer Lymphknoten, sonstige	59.73.10 ↔	Transvaginale Suspension mit alloplastischer Bänderinlage, n.n.bez.
40.24.10 ↔	Exzision und Destruktion einzelner inguinaler Lymphknoten, ohne Markierung, offen chirurgisch	59.73.11 ↔	Transvaginale Suspension mit alloplastischer Bänderinlage, spannungsfreies transvaginales Band [TVT]
40.24.11 ↔	Exzision einzelner inguinaler Lymphknoten, mit Radionuklidmarkierung und Farbstoffmarkierung (Sentinel-Lymphonodektomie), offen chirurgisch	59.73.12 ↔	Transvaginale Suspension mit alloplastischer Bänderinlage, transobturatorisches Band [TOT]
40.24.21 ↔	Exzision und Destruktion einzelner inguinaler Lymphknoten, ohne Markierung, laparoskopisch	59.73.19 ↔	Transvaginale Suspension mit alloplastischer Bänderinlage, sonstige
40.24.22 ↔	Exzision einzelner inguinaler Lymphknoten, mit Radionuklidmarkierung und Farbstoffmarkierung (Sentinel-Lymphonodektomie), laparoskopisch	59.73.99 ↔	Transvaginale Suspension, sonstige
40.24.99 ↔	Exzision und Destruktion einzelner inguinaler Lymphknoten, sonstige	59.79 ↔	Sonstige plastische Rekonstruktion bei Stressinkontinenz
40.29.09 ↔	Einfache Exzision und Destruktion einer anderen lymphatischen Struktur, sonstige	67.2 ‡↔	Konisation an der Zervix
40.29.13 ↔	Exzision und Destruktion einzelner mediastinaler Lymphknoten, ohne Markierung, offen chirurgisch	67.3 ‡↔	Sonstige Exzision und Destruktion von Läsion oder Gewebe an der Zervix
40.29.14 ↔	Exzision einzelner mediastinaler Lymphknoten, mit Radionuklidmarkierung und Farbstoffmarkierung (Sentinel-Lymphonodektomie), offen chirurgisch	67.51.13 ‡↔	Cerclage der Zervix, vaginal
40.29.15 ↔	Exzision und Destruktion einzelner mediastinaler Lymphknoten, ohne Markierung, thorakoskopisch	67.59 ‡↔	Plastische Rekonstruktion am inneren Muttermund, sonstige
40.29.16 ↔	Exzision einzelner mediastinaler Lymphknoten, mit Radionuklidmarkierung und Farbstoffmarkierung (Sentinel-Lymphonodektomie), thorakoskopisch	67.63 ‡↔	Totaler Muttermundverschluss
40.29.19 ↔	Exzision und Destruktion einzelner mediastinaler Lymphknoten, sonstige	67.69 ‡↔	Sonstige plastische Rekonstruktion an der Zervix, sonstige
40.29.21 ↔	Exzision und Destruktion einzelner paraaortaler Lymphknoten, ohne Markierung, offen chirurgisch	68.12.00 ‡↔	Diagnostische Endoskopie an Uterus und uterinem Halteapparat, n.n.bez.
40.29.22 ↔	Exzision einzelner paraaortaler Lymphknoten, mit Radionuklidmarkierung und Farbstoffmarkierung (Sentinel-Lymphonodektomie), offen chirurgisch	68.12.11 ‡↔	Diagnostische Hysteroskopie
40.29.23 ↔	Exzision und Destruktion einzelner paraaortaler Lymphknoten, ohne Markierung, laparoskopisch	68.12.12 ‡↔	Diagnostische Hysterosalpingoskopie
40.29.24 ↔	Exzision einzelner paraaortalen Lymphknoten, mit Radionuklidmarkierung und Farbstoffmarkierung (Sentinel-Lymphonodektomie), laparoskopisch	68.12.99 ‡↔	Diagnostische Endoskopie an Uterus und uterinem Halteapparat, sonstige
40.29.31 ↔	Exzision und Destruktion einzelner iliakaler Lymphknoten, ohne Markierung, offen chirurgisch	68.29.1G ↔	Exzision und Destruktion von Läsion oder Gewebe des Uterus und uterinem Halteapparat, offen chirurgisch (abdominal)
		68.29.1H ↔	Exzision und Destruktion von Läsion oder Gewebe des Uterus und uterinem Halteapparat, vaginal, laparoskopisch assistiert
		68.29.1I ↔	Exzision und Destruktion von Läsion oder Gewebe des Uterus und uterinem Halteapparat, laparoskopisch
		68.29.1J ‡↔	Exzision und Destruktion von Läsion oder Gewebe des Uterus, transzervikal
		68.29.46 ↔	Exzision und Destruktion eines oder mehrerer Myome am Uterus, offen chirurgisch (abdominal)
		68.29.47 ↔	Exzision und Destruktion eines oder mehrerer Myome am Uterus, vaginal, laparoskopisch assistiert
		68.29.48 ↔	Exzision und Destruktion eines oder mehrerer Myome am Uterus, laparoskopisch
		68.29.4A ↔	Exzision und Destruktion eines oder mehrerer Myome am Uterus, transzervikal

68.29.4B ↔	Exzision und Destruktion eines oder mehrerer Myome am Uterus, transkutan	85.2A ↔	Destruktion von Läsion oder Gewebe an Haut der Mamma
71.79 ‡↔	Plastische Rekonstruktion an Vulva und Perineum, sonstige	85.2B ↔	Destruktion von Läsion oder Gewebe der Mamma
71.8 ‡↔	Sonstige Operationen an der Vulva	85.6 ↔	Mastopexie
71.9 ‡↔	Sonstige Operationen an den weiblichen Geschlechtsorganen	85.F2.00 ↔	Entfernung eines Mammaimplantats, n.n.bez.
85.12 ↔	Offene Biopsie an der Mamma	85.F2.09 ↔	Entfernung eines Mammaimplantats, sonstige
85.20 ↔	Exzision oder Destruktion von Mammagewebe, n.n.bez.	85.F2.11 ↔	Entfernung eines Mammaimplantats, mit Kapsulotomie
85.24 ↔	Exzision von ektopischem Mammagewebe	85.F2.12 ↔	Entfernung eines Mammaimplantats, mit Kapsulektomie
85.25 ↔	Exzision einer Brustwarze	85.G1 ↔	Naht an der Brustwarze (nach Verletzung)
85.27 ↔	Lokale Exzision von Läsion oder Gewebe an Haut der Mamma	85.G4.12 ↔	Plastische Rekonstruktion der Brustwarze mit lokalem Lappen
85.28 ↔	Lokale Exzision von Läsion oder Gewebe der Mamma	85.G5.12 ↔	Plastische Rekonstruktion des Warzenhofs mit lokalem Lappen
85.29 ↔	Exzision oder Destruktion von Mammagewebe, sonstige		

**ADRG N25****Andere Eingriffe an Uterus und Adnexen ausser bei bösartiger Neubildung, ohne komplexe Diagnose oder diagnostische Laparoskopie**

Hauptdiagnose nicht in Tabelle N25-1 und Prozedur in Tabelle N25-2 oder Prozedur in Tabelle N25-3

**DRG N25Z****Andere Eingriffe an Uterus und Adnexen ausser bei bösartiger Neubildung, ohne komplexe Diagnose oder diagnostische Laparoskopie****Diagnose N25-1**

C51.0	Bösartige Neubildung der Vulva: Labium majus	C57.2	Bösartige Neubildung: Lig. teres uteri
C51.1	Bösartige Neubildung der Vulva: Labium minus	C57.3	Bösartige Neubildung: Parametrium
C51.2	Bösartige Neubildung der Vulva: Klitoris	C57.4	Bösartige Neubildung: Uterine Adnexe, nicht näher bezeichnet
C51.8	Bösartige Neubildung: Vulva, mehrere Teilbereiche überlappend	C57.7	Bösartige Neubildung: Sonstige näher bezeichnete weibliche Genitalorgane
C51.9	Bösartige Neubildung: Vulva, nicht näher bezeichnet	C57.8	Bösartige Neubildung: Weibliche Genitalorgane, mehrere Teilbereiche überlappend
C52	Bösartige Neubildung der Vagina	C57.9	Bösartige Neubildung: Weibliches Genitalorgan, nicht näher bezeichnet
C53.0	Bösartige Neubildung: Endozervix	C58	Bösartige Neubildung der Plazenta
C53.1	Bösartige Neubildung: Ektozervix	C76.3	Bösartige Neubildung ungenau bezeichneter Lokalisationen: Becken
C53.8	Bösartige Neubildung: Cervix uteri, mehrere Teilbereiche überlappend	C79.6	Sekundäre bösartige Neubildung des Ovars
C53.9	Bösartige Neubildung: Cervix uteri, nicht näher bezeichnet	C79.82	Sekundäre bösartige Neubildung der Genitalorgane
C54.0	Bösartige Neubildung: Isthmus uteri	D39.0	Neubildung unsicheren oder unbekanntem Verhaltens: Uterus
C54.1	Bösartige Neubildung: Endometrium	D39.1	Neubildung unsicheren oder unbekanntem Verhaltens: Ovar
C54.2	Bösartige Neubildung: Myometrium	D39.2	Neubildung unsicheren oder unbekanntem Verhaltens: Plazenta
C54.3	Bösartige Neubildung: Fundus uteri	D39.7	Neubildung unsicheren oder unbekanntem Verhaltens: Sonstige weibliche Genitalorgane
C54.8	Bösartige Neubildung: Corpus uteri, mehrere Teilbereiche überlappend	D39.9	Neubildung unsicheren oder unbekanntem Verhaltens: Weibliches Genitalorgan, nicht näher bezeichnet
C54.9	Bösartige Neubildung: Corpus uteri, nicht näher bezeichnet		
C55	Bösartige Neubildung des Uterus, Teil nicht näher bezeichnet		
C56	Bösartige Neubildung des Ovars		
C57.0	Bösartige Neubildung: Tuba uterina [Fallopio]		
C57.1	Bösartige Neubildung: Lig. latum uteri		

**Prozedur N25-2**

54.23 ↔	Biopsie am Peritoneum	65.14 ↔	Sonstige laparoskopische diagnostische Massnahmen am Ovar
59.91 ↔	Exzision am perirenal oder perivesikalen Gewebe	65.21 ↔	Marsupialisation einer ovariellen Zyste
59.92 ↔	Sonstige Operationen am perirenal oder perivesikalen Gewebe	65.22 ↔	Keilresektion am Ovar
65.01 ↔	Laparoskopische Ovariectomie	65.23 ↔	Laparoskopische Marsupialisation einer ovariellen Zyste
65.09 ↔	Ovariectomie, sonstige	65.24 ↔	Laparoskopische Keilresektion am Ovar
65.11 ↔	Aspirationsbiopsie am Ovar	65.25 ↔	Sonstige laparoskopische lokale Exzision oder Destruktion am Ovar
65.12 ↔	Sonstige Biopsie am Ovar		
65.13 ↔	Laparoskopische Biopsie am Ovar		

65.29 ↔	Sonstige lokale Exzision oder Destruktion am Ovar	66.96 ↔	Dilatation einer Tuba uterina
65.32 ↔	Ovarektomie, offen chirurgisch	66.97 ↔	Fimbrienimplantation in die Uteruswand
65.33 ↔	Ovarektomie, vaginal	66.A0 ↔	Destruktion und Verschluss der Tubae uterinae, n.n.bez.
65.71 ↔	Sonstige einfache Naht am Ovar	66.A1 ↔	Destruktion und Verschluss der Tubae uterinae, offen chirurgisch
65.72 ↔	Sonstige Reimplantation eines Ovars	66.A2 ↔	Destruktion und Verschluss der Tubae uterinae, laparoskopisch
65.73 ↔	Sonstige Salpingoovarioplastik	66.A3 ↔	Destruktion und Verschluss der Tubae uterinae, vaginal
65.74 ↔	Laparoskopische einfache Naht am Ovar	66.A4 ↔	Destruktion und Verschluss der Tubae uterinae, vaginal-laparoskopisch assistiert
65.75 ↔	Laparoskopische Reimplantation eines Ovars	66.A9 ↔	Destruktion und Verschluss der Tubae uterinae, sonstige
65.76 ↔	Laparoskopische Salpingoovarioplastik	66.B0 ↔	Exzision und Destruktion von Gewebe oder Läsion an der Tuba uterina, n.n.bez.
65.79 ↔	Plastische Rekonstruktion am Ovar, sonstige	66.B1 ↔	Exzision und Destruktion von Gewebe oder Läsion an der Tuba uterina, offen chirurgisch
65.92 ↔	Ovar-Transplantation	66.B2 ↔	Exzision und Destruktion von Gewebe oder Läsion an der Tuba uterina, vaginal
65.93 ↔	Manuelle Ruptur einer ovariellen Zyste	66.B3 ↔	Exzision und Destruktion von Gewebe oder Läsion an der Tuba uterina, vaginal-laparoskopisch assistiert
65.94 ↔	Denervation am Ovar	66.B4 ↔	Exzision und Destruktion von Gewebe oder Läsion an der Tuba uterina, laparoskopisch
65.95 ↔	Lösung einer Torsion am Ovar	66.B9 ↔	Exzision und Destruktion von Gewebe oder Läsion an der Tuba uterina, sonstige
65.99 ↔	Sonstige Operationen am Ovar, sonstige	68.0 ↔	Hysterotomie
66.00 ↔	Salpingotomie, n.n.bez.	68.13 ↔	Offene Biopsie am Uterus
66.03 ↔	Salpingotomie, offen chirurgisch	68.14 ↔	Offene Biopsie am uterinen Halteapparat
66.04 ↔	Salpingotomie, laparoskopisch	68.15 ↔	Geschlossene Biopsie am uterinen Halteapparat
66.05 ↔	Salpingotomie, vaginal	69.2 ↔	Plastische Rekonstruktion des uterinen Halteapparats
66.06 ↔	Salpingotomie, vaginal-laparoskopisch assistiert	69.3 ↔	Parazervikale Uterusdenervation
66.09 ↔	Salpingotomie, sonstige	69.41 ↔	Naht eines Risses am Uterus
66.11.21 ↔	Biopsie an den Tubae uterinae, offen chirurgisch	69.42 ↔	Verschluss einer Uterusfistel
66.11.31 ↔	Biopsie an den Tubae uterinae, laparoskopisch	69.43 ↔	Plastische Rekonstruktion am Uterus, offen chirurgisch (abdominal)
66.40 ↔	Salpingektomie, n.n.bez.	69.44 ↔	Plastische Rekonstruktion am Uterus, vaginal
66.42.11 ↔	Partielle Salpingektomie, offen chirurgisch	69.45 ↔	Plastische Rekonstruktion am Uterus, vaginal, laparoskopisch assistiert
66.42.21 ↔	Partielle Salpingektomie, laparoskopisch	69.46 ↔	Plastische Rekonstruktion am Uterus, laparoskopisch
66.42.31 ↔	Partielle Salpingektomie, vaginal	69.49 ↔	Plastische Rekonstruktion am Uterus, sonstige
66.42.41 ↔	Partielle Salpingektomie, vaginal-laparoskopisch assistiert	70.23 ↔	Biopsie am Douglasraum
66.49 ↔	Salpingektomie, sonstige	75.50 ↔	Naht eines frischen geburtsbedingten Uterusrisses, n.n.bez.
66.71 ↔	Einfache Naht an einer Tuba uterina	75.52 ↔	Naht eines frischen geburtsbedingten Risses des Corpus uteri
66.72 ↔	Salpingoovariostomie		
66.79.00 ↔	Sonstige plastische Rekonstruktion an der Tuba uterina, n.n.bez.		
66.79.10 ↔	Sonstige plastische Rekonstruktion an der Tuba uterina, offen chirurgisch (abdominal)		
66.79.20 ↔	Sonstige plastische Rekonstruktion an der Tuba uterina, vaginal		
66.79.21 ↔	Sonstige plastische Rekonstruktion an der Tuba uterina, vaginal, laparoskopisch assistiert		
66.79.30 ↔	Sonstige plastische Rekonstruktion an der Tuba uterina, laparoskopisch		
66.79.99 ↔	Sonstige plastische Rekonstruktion an der Tuba uterina, sonstige		
66.93 ↔	Implantation oder Ersetzen einer Tuba uterina-Prothese		
66.94 ↔	Entfernen einer Tuba uterina-Prothese		
66.95 ↔	Insufflation einer therapeutischen Substanz in die Tubae uterinae		

### Prozedur N25-3

38.87.00 ↔	Sonstiger chirurgischer Verschluss von abdominalen Venen, n.n.bez.	39.79.25 ↔	Coil-Embolisation oder -Verschluss von viszeralen Gefäßen
38.87.10 ↔	Sonstiger chirurgischer Verschluss von tiefen abdominalen Venen, n.n.bez.	39.79.26 ↔	Coil-Embolisation oder -Verschluss von abdominalen und pelvinen Gefäßen
38.87.11 ↔	Sonstiger chirurgischer Verschluss der V. cava inferior	39.79.27 ↔	Coil-Embolisation oder -Verschluss von Gefäßen der unteren Extremitäten
38.87.12 ↔	Sonstiger chirurgischer Verschluss der V. iliaca communis und V. iliaca interna	39.79.28 ↔	Coil-Embolisation oder -Verschluss von spinalen Gefäßen
38.87.19 ↔	Sonstiger chirurgischer Verschluss von tiefen abdominalen Venen, sonstige	39.79.29 ↔	Coil-Embolisation oder -Verschluss von sonstigen Gefäßen, sonstige
38.87.99 ↔	Sonstiger chirurgischer Verschluss von abdominalen Venen, sonstige	39.79.41 ↔	Selektive Embolisation mit ablösbaren Ballons von Gefäßen der oberen Extremitäten
39.79.21 ↔	Coil-Embolisation oder -Verschluss von Gefäßen der oberen Extremitäten	39.79.42 ↔	Selektive Embolisation mit ablösbaren Ballons der Aorta
39.79.22 ↔	Coil-Embolisation oder -Verschluss der Aorta	39.79.44 ↔	Selektive Embolisation mit ablösbaren Ballons von thorakalen Gefäßen
39.79.24 ↔	Coil-Embolisation oder -Verschluss von thorakalen Gefäßen	39.79.45 ↔	Selektive Embolisation mit ablösbaren Ballons von viszeralen Gefäßen

39.79.46 ↔	Selektive Embolisation mit ablösbaren Ballons von abdominalen und pelvinen Gefässen	39.79.94 ↔	Selektive Embolisation von thorakalen Gefässen, sonstige
39.79.47 ↔	Selektive Embolisation mit ablösbaren Ballons von spinalen Gefässen	39.79.95 ↔	Selektive Embolisation von viszeralen Gefässen, sonstige
39.79.48 ↔	Selektive Embolisation mit ablösbaren Ballons von Gefässen der unteren Extremitäten	39.79.96 ↔	Selektive Embolisation von abdominalen und pelvinen Gefässen, sonstige
39.79.49 ↔	Selektive Embolisation mit ablösbaren Ballons von sonstigen Gefässen, sonstige	39.79.98 ↔	Selektive Embolisation von spinalen Gefässen, sonstige
39.79.51 ↔	Selektive Embolisation mit Schirmen von Gefässen der oberen Extremitäten	39.79.A1 ↔	Selektive Embolisation mit Plugs von Gefässen der oberen Extremitäten
39.79.52 ↔	Selektive Embolisation mit Schirmen der Aorta	39.79.A2 ↔	Selektive Embolisation mit Plugs der Aorta
39.79.54 ↔	Selektive Embolisation mit Schirmen von thorakalen Gefässen	39.79.A4 ↔	Selektive Embolisation mit Plugs von thorakalen Gefässen
39.79.55 ↔	Selektive Embolisation mit Schirmen von viszeralen Gefässen	39.79.A5 ↔	Selektive Embolisation mit Plugs von viszeralen Gefässen
39.79.56 ↔	Selektive Embolisation mit Schirmen von abdominalen und pelvinen Gefässen	39.79.A6 ↔	Selektive Embolisation mit Plugs von abdominalen und pelvinen Gefässen
39.79.57 ↔	Selektive Embolisation mit Schirmen von Gefässen der unteren Extremitäten	39.79.A7 ↔	Selektive Embolisation mit Plugs von Gefässen der unteren Extremitäten
39.79.58 ↔	Selektive Embolisation mit Schirmen von spinalen Gefässen	39.79.A8 ↔	Selektive Embolisation mit Plugs von spinalen Gefässen
39.79.59 ↔	Selektive Embolisation mit Schirmen von sonstigen Gefässen, sonstige	39.79.A9 ↔	Selektive Embolisation mit Plugs von sonstigen Gefässen, sonstige
39.79.61 ↔	Selektive Embolisation mit Partikeln von Gefässen der oberen Extremitäten	39.79.B1 ↔	Selektive Embolisation mit embolisierenden Flüssigkeiten von Gefässen der oberen Extremitäten
39.79.62 ↔	Selektive Embolisation mit Partikeln der Aorta	39.79.B2 ↔	Selektive Embolisation mit embolisierenden Flüssigkeiten der Aorta
39.79.64 ↔	Selektive Embolisation mit Partikeln von thorakalen Gefässen	39.79.B4 ↔	Selektive Embolisation mit embolisierenden Flüssigkeiten von thorakalen Gefässen
39.79.65 ↔	Selektive Embolisation mit Partikeln von viszeralen Gefässen	39.79.B5 ↔	Selektive Embolisation mit embolisierenden Flüssigkeiten von viszeralen Gefässen
39.79.66 ↔	Selektive Embolisation mit Partikeln von abdominalen und pelvinen Gefässen	39.79.B6 ↔	Selektive Embolisation mit embolisierenden Flüssigkeiten von abdominalen und pelvinen Gefässen
39.79.67 ↔	Selektive Embolisation mit Partikeln von Gefässen der unteren Extremitäten	39.79.B8 ↔	Selektive Embolisation mit embolisierenden Flüssigkeiten von spinalen Gefässen
39.79.68 ↔	Selektive Embolisation mit Partikeln von spinalen Gefässen	39.79.C1 ↔	Selektive Embolisation mit adhäsivem Embolisat von Gefässen der oberen Extremitäten
39.79.69 ↔	Selektive Embolisation mit Partikeln von sonstigen Gefässen, sonstige	39.79.C2 ↔	Selektive Embolisation mit adhäsivem Embolisat der Aorta
39.79.71 ↔	Kathetertechnischer Verschluss mittels Laser, an Arterien der oberen Extremitäten	39.79.C4 ↔	Selektive Embolisation mit adhäsivem Embolisat von thorakalen Gefässen
39.79.72 ↔	Kathetertechnischer Verschluss mittels Laser, an der Aorta	39.79.C5 ↔	Selektive Embolisation mit adhäsivem Embolisat von viszeralen Gefässen
39.79.74 ↔	Kathetertechnischer Verschluss mittels Laser, an thorakalen Gefässen	39.79.C6 ↔	Selektive Embolisation mit adhäsivem Embolisat von abdominalen und pelvinen Gefässen
39.79.75 ↔	Kathetertechnischer Verschluss mittels Laser, an Gefässen der unteren Extremitäten	39.79.C8 ↔	Selektive Embolisation mit adhäsivem Embolisat von spinalen Gefässen
39.79.76 ↔	Kathetertechnischer Verschluss mittels Laser, an viszeralen Gefässen	39.7A.22 ↔	Endovaskuläre Implantation in Beckenarterie eines Stent-Grafts [Stent-Prothesen], mit Versorgung eines Gefässabganges in Parallelgraft-Technik
39.79.77 ↔	Kathetertechnischer Verschluss mittels Laser, an abdominalen und pelvinen Gefässen	39.7A.31 ↔	Endovaskuläre Implantation eines Stent-Grafts [Stent-Prothese] in die V. cava
39.79.79 ↔	Kathetertechnischer Verschluss von Arterien mittels Laser, sonstige Gefässe, sonstige	39.7A.32 ↔	Endovaskuläre Implantation eines Stent-Grafts [Stent-Prothese] in die V. porta
39.79.81 ↔	Kathetertechnischer Verschluss mittels Radiofrequenz an Arterien der oberen Extremitäten	39.7A.41 ↔	Endovaskuläre Implantation eines Stent-Grafts [Stent-Prothese] in Nierengefässe
39.79.82 ↔	Kathetertechnischer Verschluss mittels Radiofrequenz an der Aorta	39.B1.L1 ↔	(Perkutan-)transluminale Implantation von Stents ohne Medikamentenfreisetzung, spinale Gefässe
39.79.84 ↔	Kathetertechnischer Verschluss mittels Radiofrequenz an thorakalen Gefässen	39.B2.L1 ↔	(Perkutan-)transluminale Implantation von Stents mit Medikamentenfreisetzung, spinale Gefässe
39.79.85 ↔	Kathetertechnischer Verschluss mittels Radiofrequenz an Gefässen der unteren Extremitäten	39.B3.L1 ↔	(Perkutan-)transluminale Implantation von gecoverten Stents ohne Medikamentenfreisetzung, spinale Gefässe
39.79.86 ↔	Kathetertechnischer Verschluss mittels Radiofrequenz an viszeralen Gefässen	39.B4.L1 ↔	(Perkutan-)transluminale Implantation von gecoverten Stents mit Medikamentenfreisetzung, spinale Gefässe
39.79.87 ↔	Kathetertechnischer Verschluss mittels Radiofrequenz an abdominalen und pelvinen Gefässen	39.B5.L1 ↔	(Perkutan-)transluminale Implantation von ungedeckten Cheatham-Platinum-Stents, spinale Gefässe
39.79.89 ↔	Kathetertechnischer Verschluss mittels Radiofrequenz an sonstigen Gefässen, sonstige		
39.79.91 ↔	Selektive Embolisation von Gefässen der oberen Extremitäten, sonstige		
39.79.92 ↔	Selektive Embolisation der Aorta, sonstige		

39.B6.L1 ↔ (Perkutan-)transluminale Implantation von gecoverten Cheatham-Platinum-Stents, spinale Gefässe	39.BH.L1 ↔ (Perkutan-)transluminale Implantation von Stents zur Strömungslaminierung bei Aneurysmen, spinale Gefässe
39.B7.L1 ↔ (Perkutan-)transluminale Implantation von ungecoverten grosslumige Stents, spinale Gefässe	54.21.10 ↔ Laparoskopie, Diagnostische Laparoskopie
39.B8.L1 ↔ (Perkutan-)transluminale Implantation von gecoverten grosslumige Stents, spinale Gefässe	54.21.30 ↔ Laparoskopie, Laparoskopie mit Drainage
	54.21.99 ↔ Laparoskopie, sonstige
	65.91 ↔ Aspiration am Ovar

**ADRG N33****Mehrzeitige Eingriffe oder komplizierende Prozedur oder Vakuumbehandlung oder schwerste CC mit bestimmtem operativen Eingriff bei Krankheiten und Störungen der weiblichen Geschlechtsorgane**

Mehrzeitige komplexe OR-Prozeduren oder Prozedur in Tabelle N33-1 oder Mehrzeitige\_bestimmte OR-Prozeduren und (Definition der DRG (N04A) oder Definition der DRG (N01A) oder Definition der DRG (N01B) oder Definition der DRG (N02A) oder Definition der DRG (N34Z)) oder Komplizierende Prozeduren und (Definition der DRG (N04A) oder Definition der DRG (N01A) oder Definition der DRG (N01B) oder Definition der DRG (N02A)) oder Vakuumbehandlung und (Definition der DRG (N01A) oder Definition der DRG (N01B) oder Definition der DRG (N02A) oder Definition der DRG (N02B) oder Definition der DRG (N04A)) oder PCCL > 4 und (Definition der DRG (N01A) oder Definition der DRG (N01B) oder Definition der DRG (N04A) oder Definition der DRG (N16Z) oder Definition der DRG (N34Z)) oder Prozedur in Tabelle N33-2 und Definition der DRG (N04A)

**DRG N33Z****Mehrzeitige Eingriffe oder komplizierende Prozedur oder Vakuumbehandlung oder schwerste CC mit bestimmtem operativen Eingriff bei Krankheiten und Störungen der weiblichen Geschlechtsorgane****Prozedur N33-1**

92.27.40 ↔ Implantation oder Einsetzen radioaktiver Elemente (Brachytherapie mit umschlossenen Radionukliden), intraoperativ	92.29.24 ↔ Brachytherapie mit Implantation von entfernbaren Strahlern in mehreren Ebenen, hohe Dosisleistung, intraoperativ
--	---

**Prozedur N33-2**

45.61 ↔ Multiple Segmentresektion am Dünndarm	45.82.11 ↔ Proktokolektomie, offen chirurgisch
45.62 ↔ Sonstige Teilresektion am Dünndarm	45.82.12 ↔ Proktokolektomie, laparoskopisch
45.63.00 ↔ Totalexstirpation des Dünndarms, n.n.bez.	45.89 ↔ Kolektomie und Proktokolektomie, sonstige
45.63.99 ↔ Totalexstirpation des Dünndarms, sonstige	48.41 ↔ Submuköse Rektumresektion nach Soave
45.70 ↔ Teilresektion am Dickdarm, n.n.bez.	48.49 ↔ Rektumresektion mit Durchzugsverfahren, sonstige
45.72.11 ↔ Ileozäkale Resektion, offen chirurgisch	48.50 ↔ Rektumresektion ohne Sphinktererhaltung, n.n.bez.
45.72.12 ↔ Ileozäkale Resektion, laparoskopisch	48.51 ↔ Abdominoperineale Rektumresektion
45.73.11 ↔ Hemikolektomie rechts, offen chirurgisch	48.53 ↔ Abdominosakrale, sakroperineale und perineale Rektumresektion
45.73.12 ↔ Hemikolektomie rechts, laparoskopisch	48.59 ↔ Rektumresektion ohne Sphinktererhaltung, sonstige
45.74.11 ↔ Resektion des Colon transversum, offen chirurgisch	48.65 ↔ Rektumresektion nach Duhamel
45.74.12 ↔ Resektion des Colon transversum, laparoskopisch	48.66.00 ↔ Rektumresektion mit Sphinktererhaltung, n.n.bez.
45.75.11 ↔ Hemikolektomie links, offen chirurgisch	48.66.09 ↔ Rektumresektion mit Sphinktererhaltung, sonstige
45.75.12 ↔ Hemikolektomie links, laparoskopisch	48.66.11 ↔ Manschettenresektion und tubuläre Resektion des Rektums, mit Anastomose, offen chirurgisch
45.75.21 ↔ Hemikolektomie links mit Sigmoidektomie, offen chirurgisch	48.66.12 ↔ Manschettenresektion und tubuläre Resektion des Rektums, mit Enterostoma und Blindverschluss, offen chirurgisch
45.75.22 ↔ Hemikolektomie links mit Sigmoidektomie, laparoskopisch	48.66.13 ↔ Manschettenresektion und tubuläre Resektion des Rektums, mit Anastomose, laparoskopisch
45.76.00 ↔ Sigmoidektomie, n.n.bez.	48.66.14 ↔ Manschettenresektion und tubuläre Resektion des Rektums, mit Enterostoma und Blindverschluss, laparoskopisch
45.76.09 ↔ Sigmoidektomie, sonstige	48.66.15 ↔ Manschettenresektion und tubuläre Resektion des Rektums, peranal
45.76.11 ↔ Sigmoidektomie, offen chirurgisch	48.66.21 ↔ Anteriore Rektumresektion, mit Anastomose, offen chirurgisch
45.76.21 ↔ Sigmoidektomie, laparoskopisch	48.66.22 ↔ Anteriore Rektumresektion, mit Enterostoma sowie Blindverschluss, offen chirurgisch
45.77.11 ↔ Erweiterte Hemikolektomie rechts, offen chirurgisch	48.66.23 ↔ Anteriore Rektumresektion, mit Anastomose, laparoskopisch
45.77.12 ↔ Erweiterte Hemikolektomie rechts, laparoskopisch	48.66.24 ↔ Anteriore Rektumresektion, mit Enterostoma sowie Blindverschluss, laparoskopisch
45.77.21 ↔ Erweiterte Hemikolektomie links, offen chirurgisch	
45.77.22 ↔ Erweiterte Hemikolektomie links, laparoskopisch	
45.78.11 ↔ Segmentresektion, offen chirurgisch	
45.78.12 ↔ Segmentresektion, laparoskopisch	
45.78.21 ↔ Multiple Segmentresektion, offen chirurgisch	
45.78.22 ↔ Multiple Segmentresektion, laparoskopisch	
45.79 ↔ Teilresektion am Dickdarm, sonstige	
45.80 ↔ Kolektomie und Proktokolektomie, n.n.bez.	
45.81.11 ↔ Kolektomie, offen chirurgisch	
45.81.12 ↔ Kolektomie, laparoskopisch	

48.66.25 ↔	Anteriore Rektumresektion, peranal	57.6X.21 ↔	Partielle Zystektomie, Supratrigonale oder subtotale Resektion, ohne Ureterneointplantation, laparoskopisch
48.66.31 ↔	Tiefe anteriore Rektumresektion, mit Anastomose, offen chirurgisch	57.6X.22 ↔	Partielle Zystektomie, Supratrigonale oder subtotale Resektion mit einseitiger oder beidseitiger Ureterneointplantation, offen chirurgisch
48.66.32 ↔	Tiefe anteriore Rektumresektion, mit Enterostoma sowie Blindverschluss, offen chirurgisch	57.6X.23 ↔	Partielle Zystektomie, Supratrigonale oder subtotale Resektion mit einseitiger oder beidseitiger Ureterneointplantation, laparoskopisch
48.66.33 ↔	Tiefe anteriore Rektumresektion, mit Anastomose, laparoskopisch	57.6X.99 ↔	Partielle Zystektomie, sonstige
48.66.34 ↔	Tiefe anteriore Rektumresektion, mit Enterostoma sowie Blindverschluss, laparoskopisch	57.71.00 ↔	Radikale Zystektomie, n.n.bez.
48.66.35 ↔	Tiefe anteriore Rektumresektion, mit Anastomose, peranal	57.71.10 ↔	Radikale Zystektomie, ohne Urethrektomie, beim Mann, offen chirurgisch
48.69 ↔	Sonstige Rektumresektion, sonstige	57.71.11 ↔	Radikale Zystektomie, ohne Urethrektomie, beim Mann, laparoskopisch
56.51.00 ↔	Aufbau einer kutanen Ureteroileostomie, n.n.bez.	57.71.20 ↔	Radikale Zystektomie, mit Urethrektomie, beim Mann, offen chirurgisch
56.51.10 ↔	Aufbau einer kutanen Ureteroileostomie, Ureteroileokutaneostomie [Ileum-Conduit] oder Ureterokolokutaneostomie [Kolon-/Sigma-Conduit], offen chirurgisch	57.71.21 ↔	Radikale Zystektomie, mit Urethrektomie, beim Mann, laparoskopisch
56.51.11 ↔	Aufbau einer kutanen Ureteroileostomie, Ureteroileokutaneostomie [Ileum-Conduit] oder Ureterokolokutaneostomie [Kolon-/Sigma-Conduit], laparoskopisch	57.71.30 ↔	Radikale Zystektomie, ohne Urethrektomie, bei der Frau, offen chirurgisch
56.51.12 ↔	Aufbau einer kutanen Ureteroileostomie, mit Darminterponat [Conduit] (nicht kontinentes Stoma), sonstiger Zugang	57.71.31 ↔	Radikale Zystektomie, ohne Urethrektomie, bei der Frau, laparoskopisch
56.51.20 ↔	Aufbau einer kutanen Ureteroileostomie, Umwandlung einer anderen supravvesikalen Harnableitung in eine kutane Ureteroileostomie	57.71.40 ↔	Radikale Zystektomie, mit Urethrektomie, bei der Frau, offen chirurgisch
56.51.30 ↔	Aufbau einer kutanen Ureteroileostomie, mit Darmreservoir (kontinentes Stoma)	57.71.41 ↔	Radikale Zystektomie, mit Urethrektomie, bei der Frau, laparoskopisch
56.51.99 ↔	Aufbau einer kutanen Ureteroileostomie, sonstige	57.71.50 ↔	Radikale Zystektomie, Becken-Eviszeration [Exenteration] beim Mann, offen chirurgisch
56.52.00 ↔	Revision einer kutanen Ureteroileostomie, n.n.bez.	57.71.51 ↔	Radikale Zystektomie, Becken-Eviszeration [Exenteration] beim Mann, laparoskopisch
56.52.10 ↔	Revision einer kutanen Ureteroileostomie, mit Darminterponat [Conduit]	57.71.99 ↔	Sonstige totale Zystektomie, sonstige
56.52.20 ↔	Revision einer kutanen Ureteroileostomie, mit Darmreservoir (kontinentes Stoma)	57.79.00 ↔	Sonstige totale Zystektomie, n.n.bez.
56.52.99 ↔	Revision einer kutanen Ureteroileostomie, sonstige	57.79.10 ↔	Sonstige totale Zystektomie, Einfache Zystektomie, beim Mann, offen chirurgisch
56.71.00 ↔	Harnableitung in den Darm, n.n.bez.	57.79.11 ↔	Sonstige totale Zystektomie, Einfache Zystektomie, beim Mann, laparoskopisch
56.71.10 ↔	Ureterosigmoideostomie mit Reservoirbildung, offen chirurgisch	57.79.20 ↔	Sonstige totale Zystektomie, Einfache Zystektomie, bei der Frau, offen chirurgisch
56.71.11 ↔	Ureterosigmoideostomie mit Reservoirbildung, laparoskopisch	57.79.21 ↔	Sonstige totale Zystektomie, Einfache Zystektomie, bei der Frau, laparoskopisch
56.71.20 ↔	Umwandlung einer anderen supravvesikalen Harnableitung in eine Harnableitung in den Darm	57.79.99 ↔	Sonstige totale Zystektomie, sonstige
56.71.99 ↔	Harnableitung in den Darm, sonstige	57.87.00 ↔	Rekonstruktion an der Harnblase, n.n.bez.
56.72 ↔	Revision einer ureterointestinalen Anastomose	57.87.10 ↔	Rekonstruktion an der Harnblase, mit Ileum, Kolon oder Magen, offen chirurgisch
57.6X.00 ↔	Partielle Zystektomie, n.n.bez.	57.87.11 ↔	Rekonstruktion an der Harnblase, mit Ileum, Kolon oder Magen, laparoskopisch
57.6X.10 ↔	Partielle Zystektomie, ohne Ureterneointplantation, offen chirurgisch	57.87.20 ↔	Umwandlung einer anderen supravvesikalen Harnableitung in eine Ersatzharnblase, offen chirurgisch
57.6X.11 ↔	Partielle Zystektomie, ohne Ureterneointplantation, laparoskopisch	57.87.21 ↔	Umwandlung einer anderen supravvesikalen Harnableitung in eine Ersatzharnblase, laparoskopisch
57.6X.12 ↔	Partielle Zystektomie, mit einseitiger oder beidseitiger Ureterneointplantation, offen chirurgisch	57.87.30 ↔	Reduktionsplastik der Harnblase, offen chirurgisch
57.6X.13 ↔	Partielle Zystektomie, mit einseitiger oder beidseitiger Ureterneointplantation, laparoskopisch	57.87.31 ↔	Reduktionsplastik der Harnblase, laparoskopisch
57.6X.20 ↔	Partielle Zystektomie, Supratrigonale oder subtotale Resektion, ohne Ureterneointplantation, offen chirurgisch	57.87.40 ↔	Augmentation der Harnblase, offen chirurgisch
		57.87.41 ↔	Augmentation der Harnblase, laparoskopisch
		57.87.99 ↔	Rekonstruktion an der Harnblase, sonstige

**ADRG N34****Grosser Eingriff an Darm oder Harnblase bei Krankheiten und Störungen der weiblichen Geschlechtsorgane**

Prozedur in Tabelle N34-1

## DRG N34Z

## Grosser Eingriff an Darm oder Harnblase bei Krankheiten und Störungen der weiblichen Geschlechtsorgane

## Prozedur N34-1

- 45.61 ↔ Multiple Segmentresektion am Dünndarm  
 45.62 ↔ Sonstige Teilresektion am Dünndarm  
 45.63.00 ↔ Totalexstirpation des Dünndarms, n.n.bez.  
 45.63.99 ↔ Totalexstirpation des Dünndarms, sonstige  
 45.70 ↔ Teilresektion am Dickdarm, n.n.bez.  
 45.72.11 ↔ Ileozäkale Resektion, offen chirurgisch  
 45.72.12 ↔ Ileozäkale Resektion, laparoskopisch  
 45.73.11 ↔ Hemikolektomie rechts, offen chirurgisch  
 45.73.12 ↔ Hemikolektomie rechts, laparoskopisch  
 45.74.11 ↔ Resektion des Colon transversum, offen chirurgisch  
 45.74.12 ↔ Resektion des Colon transversum, laparoskopisch  
 45.75.11 ↔ Hemikolektomie links, offen chirurgisch  
 45.75.12 ↔ Hemikolektomie links, laparoskopisch  
 45.75.21 ↔ Hemikolektomie links mit Sigmoidektomie, offen chirurgisch  
 45.75.22 ↔ Hemikolektomie links mit Sigmoidektomie, laparoskopisch  
 45.76.00 ↔ Sigmoidektomie, n.n.bez.  
 45.76.09 ↔ Sigmoidektomie, sonstige  
 45.76.11 ↔ Sigmoidektomie, offen chirurgisch  
 45.76.21 ↔ Sigmoidektomie, laparoskopisch  
 45.77.11 ↔ Erweiterte Hemikolektomie rechts, offen chirurgisch  
 45.77.12 ↔ Erweiterte Hemikolektomie rechts, laparoskopisch  
 45.77.21 ↔ Erweiterte Hemikolektomie links, offen chirurgisch  
 45.77.22 ↔ Erweiterte Hemikolektomie links, laparoskopisch  
 45.78.11 ↔ Segmentresektion, offen chirurgisch  
 45.78.12 ↔ Segmentresektion, laparoskopisch  
 45.78.21 ↔ Multiple Segmentresektion, offen chirurgisch  
 45.78.22 ↔ Multiple Segmentresektion, laparoskopisch  
 45.79 ↔ Teilresektion am Dickdarm, sonstige  
 45.80 ↔ Kolektomie und Proktokolektomie, n.n.bez.  
 45.81.11 ↔ Kolektomie, offen chirurgisch  
 45.81.12 ↔ Kolektomie, laparoskopisch  
 45.82.11 ↔ Proktokolektomie, offen chirurgisch  
 45.82.12 ↔ Proktokolektomie, laparoskopisch  
 45.89 ↔ Kolektomie und Proktokolektomie, sonstige  
 48.41 ↔ Submuköse Rektumresektion nach Soave  
 48.49 ↔ Rektumresektion mit Durchzugsverfahren, sonstige  
 48.50 ↔ Rektumresektion ohne Sphinktererhaltung, n.n.bez.  
 48.51 ↔ Abdominoperineale Rektumresektion  
 48.53 ↔ Abdominosakrale, sakroperineale und perineale Rektumresektion  
 48.59 ↔ Rektumresektion ohne Sphinktererhaltung, sonstige  
 48.65 ↔ Rektumresektion nach Duhamel  
 48.66.00 ↔ Rektumresektion mit Sphinktererhaltung, n.n.bez.  
 48.66.09 ↔ Rektumresektion mit Sphinktererhaltung, sonstige  
 48.66.11 ↔ Manschettenresektion und tubuläre Resektion des Rektums, mit Anastomose, offen chirurgisch  
 48.66.12 ↔ Manschettenresektion und tubuläre Resektion des Rektums, mit Enterostoma und Blindverschluss, offen chirurgisch  
 48.66.13 ↔ Manschettenresektion und tubuläre Resektion des Rektums, mit Anastomose, laparoskopisch  
 48.66.14 ↔ Manschettenresektion und tubuläre Resektion des Rektums, mit Enterostoma und Blindverschluss, laparoskopisch  
 48.66.15 ↔ Manschettenresektion und tubuläre Resektion des Rektums, peranal  
 48.66.21 ↔ Anteriore Rektumresektion, mit Anastomose, offen chirurgisch  
 48.66.22 ↔ Anteriore Rektumresektion, mit Enterostoma sowie Blindverschluss, offen chirurgisch  
 48.66.23 ↔ Anteriore Rektumresektion, mit Anastomose, laparoskopisch  
 48.66.24 ↔ Anteriore Rektumresektion, mit Enterostoma sowie Blindverschluss, laparoskopisch  
 48.66.25 ↔ Anteriore Rektumresektion, peranal  
 48.66.31 ↔ Tiefe anteriore Rektumresektion, mit Anastomose, offen chirurgisch  
 48.66.32 ↔ Tiefe anteriore Rektumresektion, mit Enterostoma sowie Blindverschluss, offen chirurgisch  
 48.66.33 ↔ Tiefe anteriore Rektumresektion, mit Anastomose, laparoskopisch  
 48.66.34 ↔ Tiefe anteriore Rektumresektion, mit Enterostoma sowie Blindverschluss, laparoskopisch  
 48.66.35 ↔ Tiefe anteriore Rektumresektion, mit Anastomose, peranal  
 48.69 ↔ Sonstige Rektumresektion, sonstige  
 56.51.00 ↔ Aufbau einer kutanen Ureteroileostomie, n.n.bez.  
 56.51.10 ↔ Aufbau einer kutanen Ureteroileostomie, Ureteroileokutaneostomie [Ileum-Conduit] oder Ureterokolokutaneostomie [Kolon-/Sigma-Conduit], offen chirurgisch  
 56.51.11 ↔ Aufbau einer kutanen Ureteroileostomie, Ureteroileokutaneostomie [Ileum-Conduit] oder Ureterokolokutaneostomie [Kolon-/Sigma-Conduit], laparoskopisch  
 56.51.12 ↔ Aufbau einer kutanen Ureteroileostomie, mit Darminterponat [Conduit] (nicht kontinentes Stoma), sonstiger Zugang  
 56.51.20 ↔ Aufbau einer kutanen Ureteroileostomie, Umwandlung einer anderen supravesikalen Harnableitung in eine kutane Ureteroileostomie  
 56.51.30 ↔ Aufbau einer kutanen Ureteroileostomie, mit Darmreservoir (kontinentes Stoma)  
 56.51.99 ↔ Aufbau einer kutanen Ureteroileostomie, sonstige  
 56.52.00 ↔ Revision einer kutanen Ureteroileostomie, n.n.bez.  
 56.52.10 ↔ Revision einer kutanen Ureteroileostomie, mit Darminterponat [Conduit]  
 56.52.20 ↔ Revision einer kutanen Ureteroileostomie, mit Darmreservoir (kontinentes Stoma)  
 56.52.99 ↔ Revision einer kutanen Ureteroileostomie, sonstige  
 56.71.00 ↔ Harnableitung in den Darm, n.n.bez.  
 56.71.10 ↔ Ureterosigmoidostomie mit Reservoirbildung, offen chirurgisch  
 56.71.11 ↔ Ureterosigmoidostomie mit Reservoirbildung, laparoskopisch  
 56.71.20 ↔ Umwandlung einer anderen supravesikalen Harnableitung in eine Harnableitung in den Darm  
 56.71.99 ↔ Harnableitung in den Darm, sonstige  
 56.72 ↔ Revision einer ureterointestinalen Anastomose  
 57.6X.00 ↔ Partielle Zystektomie, n.n.bez.  
 57.6X.10 ↔ Partielle Zystektomie, ohne Ureterneointplantation, offen chirurgisch  
 57.6X.11 ↔ Partielle Zystektomie, ohne Ureterneointplantation, laparoskopisch  
 57.6X.12 ↔ Partielle Zystektomie, mit einseitiger oder beidseitiger Ureterneointplantation, offen chirurgisch  
 57.6X.13 ↔ Partielle Zystektomie, mit einseitiger oder beidseitiger Ureterneointplantation, laparoskopisch  
 57.6X.20 ↔ Partielle Zystektomie, Supratrigonale oder subtotale Resektion, ohne Ureterneointplantation, offen chirurgisch

57.6X.21 ↔	Partielle Zystektomie, Supratrigonale oder subtotale Resektion, ohne Ureterneointplantation, laparoskopisch	57.71.51 ↔	Radikale Zystektomie, Becken-Eviszeration [Exenteration] beim Mann, laparoskopisch
57.6X.22 ↔	Partielle Zystektomie, Supratrigonale oder subtotale Resektion mit einseitiger oder beidseitiger Ureterneointplantation, offen chirurgisch	57.71.99 ↔	Radikale Zystektomie, sonstige
57.6X.23 ↔	Partielle Zystektomie, Supratrigonale oder subtotale Resektion mit einseitiger oder beidseitiger Ureterneointplantation, laparoskopisch	57.79.00 ↔	Sonstige totale Zystektomie, n.n.bez.
57.6X.99 ↔	Partielle Zystektomie, sonstige	57.79.10 ↔	Sonstige totale Zystektomie, Einfache Zystektomie, beim Mann, offen chirurgisch
57.71.00 ↔	Radikale Zystektomie, n.n.bez.	57.79.11 ↔	Sonstige totale Zystektomie, Einfache Zystektomie, beim Mann, laparoskopisch
57.71.10 ↔	Radikale Zystektomie, ohne Urethrektomie, beim Mann, offen chirurgisch	57.79.20 ↔	Sonstige totale Zystektomie, Einfache Zystektomie, bei der Frau, offen chirurgisch
57.71.11 ↔	Radikale Zystektomie, ohne Urethrektomie, beim Mann, laparoskopisch	57.79.21 ↔	Sonstige totale Zystektomie, Einfache Zystektomie, bei der Frau, laparoskopisch
57.71.20 ↔	Radikale Zystektomie, mit Urethrektomie, beim Mann, offen chirurgisch	57.79.99 ↔	Sonstige totale Zystektomie, sonstige
57.71.21 ↔	Radikale Zystektomie, mit Urethrektomie, beim Mann, laparoskopisch	57.87.00 ↔	Rekonstruktion an der Harnblase, n.n.bez.
57.71.30 ↔	Radikale Zystektomie, ohne Urethrektomie, bei der Frau, offen chirurgisch	57.87.10 ↔	Rekonstruktion an der Harnblase, mit Ileum, Kolon oder Magen, offen chirurgisch
57.71.31 ↔	Radikale Zystektomie, ohne Urethrektomie, bei der Frau, laparoskopisch	57.87.11 ↔	Rekonstruktion an der Harnblase, mit Ileum, Kolon oder Magen, laparoskopisch
57.71.40 ↔	Radikale Zystektomie, mit Urethrektomie, bei der Frau, offen chirurgisch	57.87.20 ↔	Umwandlung einer anderen supravasikalen Harnableitung in eine Ersatzharnblase, offen chirurgisch
57.71.41 ↔	Radikale Zystektomie, mit Urethrektomie, bei der Frau, laparoskopisch	57.87.21 ↔	Umwandlung einer anderen supravasikalen Harnableitung in eine Ersatzharnblase, laparoskopisch
57.71.50 ↔	Radikale Zystektomie, Becken-Eviszeration [Exenteration] beim Mann, offen chirurgisch	57.87.30 ↔	Reduktionsplastik der Harnblase, offen chirurgisch
		57.87.31 ↔	Reduktionsplastik der Harnblase, laparoskopisch
		57.87.40 ↔	Augmentation der Harnblase, offen chirurgisch
		57.87.41 ↔	Augmentation der Harnblase, laparoskopisch
		57.87.99 ↔	Rekonstruktion an der Harnblase, sonstige

**ADRG N60****Bösartige Neubildung der weiblichen Geschlechtsorgane**

Hauptdiagnose in Tabelle N60-1

**DRG N60A****Bösartige Neubildung der weiblichen Geschlechtsorgane, Alter < 16 Jahre oder äusserst schwere CC oder bestimmte Prozedur oder aufwendige Konstellationen bei BNB**

Alter &lt; 16 Jahre oder PCCL &gt; 3 oder Prozedur in Tabelle N60-2 oder Aufwendige Konstellationen bei BNB

**DRG N60B****Bösartige Neubildung der weiblichen Geschlechtsorgane, Alter > 15 Jahre****Diagnose N60-1**

C51.0	Bösartige Neubildung der Vulva: Labium majus	C57.0	Bösartige Neubildung: Tuba uterina [Fallopio]
C51.1	Bösartige Neubildung der Vulva: Labium minus	C57.1	Bösartige Neubildung: Lig. latum uteri
C51.2	Bösartige Neubildung der Vulva: Klitoris	C57.2	Bösartige Neubildung: Lig. teres uteri
C51.8	Bösartige Neubildung: Vulva, mehrere Teilbereiche überlappend	C57.3	Bösartige Neubildung: Parametrium
C51.9	Bösartige Neubildung: Vulva, nicht näher bezeichnet	C57.4	Bösartige Neubildung: Uterine Adnexe, nicht näher bezeichnet
C52	Bösartige Neubildung der Vagina	C57.7	Bösartige Neubildung: Sonstige näher bezeichnete weibliche Genitalorgane
C53.0	Bösartige Neubildung: Endozervix	C57.8	Bösartige Neubildung: Weibliche Genitalorgane, mehrere Teilbereiche überlappend
C53.1	Bösartige Neubildung: Ektozervix	C57.9	Bösartige Neubildung: Weibliches Genitalorgan, nicht näher bezeichnet
C53.8	Bösartige Neubildung: Cervix uteri, mehrere Teilbereiche überlappend	C58	Bösartige Neubildung der Plazenta
C53.9	Bösartige Neubildung: Cervix uteri, nicht näher bezeichnet	C76.3	Bösartige Neubildung ungenau bezeichneter Lokalisationen: Becken
C54.0	Bösartige Neubildung: Isthmus uteri	C79.6	Sekundäre bösartige Neubildung des Ovars
C54.1	Bösartige Neubildung: Endometrium	C79.82	Sekundäre bösartige Neubildung der Genitalorgane
C54.2	Bösartige Neubildung: Myometrium	D39.0	Neubildung unsicheren oder unbekanntem Verhaltens: Uterus
C54.3	Bösartige Neubildung: Fundus uteri	D39.1	Neubildung unsicheren oder unbekanntem Verhaltens: Ovar
C54.8	Bösartige Neubildung: Corpus uteri, mehrere Teilbereiche überlappend	D39.2	Neubildung unsicheren oder unbekanntem Verhaltens: Plazenta
C54.9	Bösartige Neubildung: Corpus uteri, nicht näher bezeichnet		
C55	Bösartige Neubildung des Uterus, Teil nicht näher bezeichnet		
C56	Bösartige Neubildung des Ovars		



D39.7 Neubildung unsicheren oder unbekanntem Verhalten: Sonstige weibliche Genitalorgane

D39.9 Neubildung unsicheren oder unbekanntem Verhalten: Weibliches Genitalorgan, nicht näher bezeichnet

## Prozedur N60-2

93.8B.18 †↔ Basisleistung «Spezialisierte Palliative Care», mindestens 7 bis 13 Behandlungstage

93.8B.1A †↔ Basisleistung «Spezialisierte Palliative Care», mindestens 14 bis 20 Behandlungstage

93.8B.1B †↔ Basisleistung «Spezialisierte Palliative Care», mindestens 21 bis 27 Behandlungstage

93.8B.1C †↔ Basisleistung «Spezialisierte Palliative Care», 28 und mehr Behandlungstage

## ADRG N61

### Infektion und Entzündung der weiblichen Geschlechtsorgane

Hauptdiagnose in Tabelle N61-1

## DRG N61Z

### Infektion und Entzündung der weiblichen Geschlechtsorgane

#### Diagnose N61-1

A51.0	Primärer syphilitischer Genitallaffekt	N70.1	Chronische Salpingitis und Oophoritis
A54.0	Gonokokkeninfektion des unteren Urogenitaltraktes ohne periurethralen Abszess oder Abszess der Glandulae urethrales	N70.9	Salpingitis und Oophoritis, nicht näher bezeichnet
A54.1	Gonokokkeninfektion des unteren Urogenitaltraktes mit periurethralem Abszess oder Abszess der Glandulae urethrales	N71.0	Akute entzündliche Krankheit des Uterus, ausgenommen der Zervix
A54.2	Pelvipерitonitis durch Gonokokken und Gonokokkeninfektionen sonstiger Urogenitalorgane	N71.1	Chronische entzündliche Krankheit des Uterus, ausgenommen der Zervix
A55	Lymphogranuloma inguinale (venereum) durch Chlamydien	N71.9	Entzündliche Krankheit des Uterus, ausgenommen der Zervix, nicht näher bezeichnet
A56.0	Chlamydieninfektion des unteren Urogenitaltraktes	N72	Entzündliche Krankheit der Cervix uteri
A56.1	Chlamydieninfektion des Pelvipерitoneums und sonstiger Urogenitalorgane	N73.0	Akute Parametritis und Entzündung des Beckenbindegewebes
A56.2	Chlamydieninfektion des Urogenitaltraktes, nicht näher bezeichnet	N73.1	Chronische Parametritis und Entzündung des Beckenbindegewebes
A56.8	Durch Geschlechtsverkehr übertragene Chlamydieninfektion an sonstigen Lokalisationen	N73.2	Nicht näher bezeichnete Parametritis und Entzündung des Beckenbindegewebes
A57	Ulcus molle (venereum)	N73.3	Akute Pelveoperitonitis bei der Frau
A58	Granuloma venereum (inguinale)	N73.4	Chronische Pelveoperitonitis bei der Frau
A59.0	Trichomoniasis urogenitalis	N73.5	Pelveoperitonitis bei der Frau, nicht näher bezeichnet
A60.0	Infektion der Genitalorgane und des Urogenitaltraktes durch Herpesviren	N73.8	Sonstige näher bezeichnete entzündliche Krankheiten im weiblichen Becken
A60.1	Infektion der Perianalhaut und des Rektums durch Herpesviren	N73.9	Entzündliche Krankheit im weiblichen Becken, nicht näher bezeichnet
A60.9	Infektion des Anogenitalbereiches durch Herpesviren, nicht näher bezeichnet	N75.1	Bartholin-Abszess
A63.8	Sonstige näher bezeichnete, vorwiegend durch Geschlechtsverkehr übertragene Krankheiten	N75.8	Sonstige Krankheiten der Bartholin-Drüsen
A64	Durch Geschlechtsverkehr übertragene Krankheiten, nicht näher bezeichnet	N75.9	Krankheit der Bartholin-Drüsen, nicht näher bezeichnet
B37.3	Kandidose der Vulva und der Vagina {N77.1}	N76.0	Akute Kolpitis
B37.4	Kandidose an sonstigen Lokalisationen des Urogenitalsystems	N76.1	Subakute und chronische Kolpitis
L29.2	Pruritus vulvae	N76.2	Akute Vulvitis
L29.3	Pruritus anogenitalis, nicht näher bezeichnet	N76.3	Subakute und chronische Vulvitis
N70.0	Akute Salpingitis und Oophoritis	N76.4	Abszess der Vulva
		N76.5	Ulzeration der Vagina
		N76.80	Fournier-Gangrän bei der Frau
		N76.88	Sonstige näher bezeichnete entzündliche Krankheit der Vagina und Vulva

## ADRG N62

### Menstruationsstörungen und andere Erkrankungen der weiblichen Geschlechtsorgane

Hauptdiagnose in Tabelle N62-1

**DRG N62A****Menstruationsstörungen und andere Erkrankungen der weiblichen Geschlechtsorgane mit komplexer Diagnose**

Keine Hauptdiagnose in Tabelle N62-2

**DRG N62B****Menstruationsstörungen und andere Erkrankungen der weiblichen Geschlechtsorgane****Diagnose N62-1**

D06.0	Carcinoma in situ: Endozervix	N81.8	Sonstiger Genitalprolaps bei der Frau
D06.1	Carcinoma in situ: Ektozervix	N81.9	Genitalprolaps bei der Frau, nicht näher bezeichnet
D06.7	Carcinoma in situ: Sonstige Teile der Cervix uteri	N82.0	Vesikovaginalfistel
D06.9	Carcinoma in situ: Cervix uteri, nicht näher bezeichnet	N82.1	Sonstige Fisteln zwischen weiblichem Harn- und Genitaltrakt
D07.0	Carcinoma in situ: Endometrium	N82.5	Fisteln zwischen weiblichem Genitaltrakt und Haut
D07.1	Carcinoma in situ: Vulva	N82.80	Fistel zwischen Vagina und Pouch als Rektumersatz
D07.2	Carcinoma in situ: Vagina	N82.81	Fistel zwischen Vagina und Ersatzharnblase
D07.3	Carcinoma in situ: Sonstige und nicht näher bezeichnete weibliche Genitalorgane	N82.88	Sonstige Fisteln des weiblichen Genitaltraktes
D25.0	Submuköses Leiomyom des Uterus	N82.9	Fistel des weiblichen Genitaltraktes, nicht näher bezeichnet
D25.1	Intramurales Leiomyom des Uterus	N83.0	Follikelzyste des Ovars
D25.2	Subseröses Leiomyom des Uterus	N83.1	Zyste des Corpus luteum
D25.9	Leiomyom des Uterus, nicht näher bezeichnet	N83.2	Sonstige und nicht näher bezeichnete Ovarialzysten
D26.0	Sonstige gutartige Neubildungen: Cervix uteri	N83.3	Erworbene Atrophie des Ovars und der Tuba uterina
D26.1	Sonstige gutartige Neubildungen: Corpus uteri	N83.4	Prolaps oder Hernie des Ovars und der Tuba uterina
D26.7	Sonstige gutartige Neubildungen: Sonstige Teile des Uterus	N83.5	Torsion des Ovars, des Ovarstieles und der Tuba uterina
D26.9	Sonstige gutartige Neubildungen: Uterus, nicht näher bezeichnet	N83.6	Hämatosalpinx
D27	Gutartige Neubildung des Ovars	N83.7	Hämatom des Lig. latum uteri
D28.0	Gutartige Neubildung: Vulva	N83.8	Sonstige nichtentzündliche Krankheiten des Ovars, der Tuba uterina und des Lig. latum uteri
D28.1	Gutartige Neubildung: Vagina	N83.9	Nichtentzündliche Krankheit des Ovars, der Tuba uterina und des Lig. latum uteri, nicht näher bezeichnet
D28.2	Gutartige Neubildung: Tubae uterinae und Ligamenta	N84.0	Polyp des Corpus uteri
D28.7	Gutartige Neubildung: Sonstige näher bezeichnete weibliche Genitalorgane	N84.1	Polyp der Cervix uteri
D28.9	Gutartige Neubildung: Weibliches Genitalorgan, nicht näher bezeichnet	N84.2	Polyp der Vagina
E28.0	Ovarielle Dysfunktion: Östrogenüberschuss	N84.3	Polyp der Vulva
E28.1	Ovarielle Dysfunktion: Androgenüberschuss	N84.8	Polyp an sonstigen Teilen des weiblichen Genitaltraktes
E28.2	Syndrom polyzystischer Ovarien	N84.9	Polyp des weiblichen Genitaltraktes, nicht näher bezeichnet
E28.3	Primäre Ovarialinsuffizienz	N85.0	Glanduläre Hyperplasie des Endometriums
E28.8	Sonstige ovarielle Dysfunktion	N85.1	Adenomatoöse Hyperplasie des Endometriums
E28.9	Ovarielle Dysfunktion, nicht näher bezeichnet	N85.2	Hypertrophie des Uterus
E89.4	Ovarialinsuffizienz nach medizinischen Maßnahmen	N85.3	Subinvolution des Uterus
F52.2	Versagen genitaler Reaktionen	N85.4	Lageanomalie des Uterus
F52.5	Nichtorganischer Vaginismus	N85.5	Inversio uteri
I86.2	Beckenvarizen	N85.6	Intrauterine Synechien
I86.3	Vulvarvarizen	N85.7	Hämatometra
N73.6	Peritoneale Adhäsionen im weiblichen Becken	N85.8	Sonstige näher bezeichnete nichtentzündliche Krankheiten des Uterus
N75.0	Bartholin-Zyste	N85.9	Nichtentzündliche Krankheit des Uterus, nicht näher bezeichnet
N76.6	Ulzeration der Vulva	N86	Erosion und Ektropium der Cervix uteri
N80.0	Endometriose des Uterus	N87.0	Niedriggradige Dysplasie der Cervix uteri
N80.1	Endometriose des Ovars	N87.1	Mittelgradige Dysplasie der Cervix uteri
N80.2	Endometriose der Tuba uterina	N87.2	Hochgradige Dysplasie der Cervix uteri, anderenorts nicht klassifiziert
N80.3	Endometriose des Beckenperitoneums	N87.9	Dysplasie der Cervix uteri, nicht näher bezeichnet
N80.4	Endometriose des Septum rectovaginale und der Vagina	N88.0	Leukoplakie der Cervix uteri
N80.8	Sonstige Endometriose	N88.1	Alter Riss der Cervix uteri
N80.9	Endometriose, nicht näher bezeichnet	N88.2	Striktur und Stenose der Cervix uteri
N81.0	Urethrozele bei der Frau	N88.3	Zervixinsuffizienz
N81.1	Zystozele	N88.4	Elongatio cervicis uteri, hypertrophisch
N81.2	Partialprolaps des Uterus und der Vagina	N88.8	Sonstige näher bezeichnete nichtentzündliche Krankheiten der Cervix uteri
N81.3	Totalprolaps des Uterus und der Vagina		
N81.4	Uterovaginalprolaps, nicht näher bezeichnet		
N81.5	Vaginale Enterozele		
N81.6	Rektozele		

N88.9	Nichtentzündliche Krankheit der Cervix uteri, nicht näher bezeichnet	N95.9	Klimakterische Störung, nicht näher bezeichnet
N89.0	Niedriggradige Dysplasie der Vagina	N96	Neigung zu habituellem Abort
N89.1	Mittelgradige Dysplasie der Vagina	N97.0	Sterilität der Frau in Verbindung mit fehlender Ovulation
N89.2	Hochgradige Dysplasie der Vagina, anderenorts nicht klassifiziert	N97.1	Sterilität tubaren Ursprungs bei der Frau
N89.3	Dysplasie der Vagina, nicht näher bezeichnet	N97.2	Sterilität uterinen Ursprungs bei der Frau
N89.4	Leukoplakie der Vagina	N97.3	Sterilität zervikalen Ursprungs bei der Frau
N89.5	Striktur und Atresie der Vagina	N97.4	Sterilität der Frau im Zusammenhang mit Faktoren des Partners
N89.6	Fester Hymenalring	N97.8	Sterilität sonstigen Ursprungs bei der Frau
N89.7	Hämatokolpos	N97.9	Sterilität der Frau, nicht näher bezeichnet
N89.8	Sonstige näher bezeichnete nichtentzündliche Krankheiten der Vagina	N99.2	Postoperative Adhäsionen der Vagina
N89.9	Nichtentzündliche Krankheit der Vagina, nicht näher bezeichnet	N99.3	Prolaps des Scheidenstumpfes nach Hysterektomie
N90.0	Niedriggradige Dysplasie der Vulva	N99.4	Peritoneale Adhäsionen im Becken nach medizinischen Maßnahmen
N90.1	Mittelgradige Dysplasie der Vulva	N99.9	Krankheit des Urogenitalsystems nach medizinischen Maßnahmen, nicht näher bezeichnet
N90.2	Hochgradige Dysplasie der Vulva, anderenorts nicht klassifiziert	Q50.0	Angeborenes Fehlen des Ovars
N90.3	Dysplasie der Vulva, nicht näher bezeichnet	Q50.1	Dysontogenetische Ovarialzyste
N90.4	Leukoplakie der Vulva	Q50.2	Angeborene Torsion des Ovars
N90.5	Atrophie der Vulva	Q50.3	Sonstige angeborene Fehlbildungen des Ovars
N90.6	Hypertrophie der Vulva	Q50.4	Embryonale Zyste der Tuba uterina
N90.7	Zyste der Vulva	Q50.5	Embryonale Zyste des Lig. latum uteri
N90.8	Sonstige näher bezeichnete nichtentzündliche Krankheiten der Vulva und des Perineums	Q50.6	Sonstige angeborene Fehlbildungen der Tuba uterina und des Lig. latum uteri
N90.9	Nichtentzündliche Krankheit der Vulva und des Perineums, nicht näher bezeichnet	Q51.0	Agnesie und Aplasie des Uterus
N91.0	Primäre Amenorrhoe	Q51.1	Uterus duplex mit Uterus bicollis und Vagina duplex
N91.1	Sekundäre Amenorrhoe	Q51.2	Sonstige Formen des Uterus duplex
N91.2	Amenorrhoe, nicht näher bezeichnet	Q51.3	Uterus bicornis
N91.3	Primäre Oligomenorrhoe	Q51.4	Uterus unicornis
N91.4	Sekundäre Oligomenorrhoe	Q51.5	Agnesie und Aplasie der Cervix uteri
N91.5	Oligomenorrhoe, nicht näher bezeichnet	Q51.6	Embryonale Zyste der Cervix uteri
N92.0	Zu starke oder zu häufige Menstruation bei regelmäßigem Menstruationszyklus	Q51.7	Angeborene Fisteln zwischen Uterus und Verdauungs- oder Harntrakt
N92.1	Zu starke oder zu häufige Menstruation bei unregelmäßigem Menstruationszyklus	Q51.8	Sonstige angeborene Fehlbildungen des Uterus und der Cervix uteri
N92.2	Zu starke Menstruation im Pubertätsalter	Q51.9	Angeborene Fehlbildung des Uterus und der Cervix uteri, nicht näher bezeichnet
N92.3	Ovulationsblutung	Q52.0	Angeborenes Fehlen der Vagina
N92.4	Zu starke Blutung in der Prämenopause	Q52.1	Vagina duplex
N92.5	Sonstige näher bezeichnete unregelmäßige Menstruation	Q52.2	Angeborene rektovaginale Fistel
N92.6	Unregelmäßige Menstruation, nicht näher bezeichnet	Q52.3	Hymenalatresie
N93.0	Postkoitale Blutung und Kontaktblutung	Q52.4	Sonstige angeborene Fehlbildungen der Vagina
N93.8	Sonstige näher bezeichnete abnorme Uterus- oder Vaginalblutung	Q52.5	Verschmelzung der Labien
N93.9	Abnorme Uterus- oder Vaginalblutung, nicht näher bezeichnet	Q52.6	Angeborene Fehlbildungen der Klitoris
N94.0	Mittelschmerz	Q52.7	Sonstige angeborene Fehlbildungen der Vulva
N94.1	Dyspareunie	Q52.8	Sonstige näher bezeichnete angeborene Fehlbildungen der weiblichen Genitalorgane
N94.2	Vaginismus	Q52.9	Angeborene Fehlbildung der weiblichen Genitalorgane, nicht näher bezeichnet
N94.3	Prämenstruelle Beschwerden	Q64.0	Epispadie
N94.4	Primäre Dysmenorrhoe	Q96.0	Karyotyp 45,X
N94.5	Sekundäre Dysmenorrhoe	Q96.1	Karyotyp 46,X iso (Xq)
N94.6	Dysmenorrhoe, nicht näher bezeichnet	Q96.2	Karyotyp 46,X mit Gonosomenanomalie, ausgenommen iso (Xq)
N94.8	Sonstige näher bezeichnete Zustände im Zusammenhang mit den weiblichen Genitalorganen und dem Menstruationszyklus	Q96.3	Mosaik, 45,X/46,XX oder 45,X/46,XY
N94.9	Nicht näher bezeichneter Zustand im Zusammenhang mit den weiblichen Genitalorganen und dem Menstruationszyklus	Q96.4	Mosaik, 45,X/sonstige Zelllinie(n) mit Gonosomenanomalie
N95.0	Postmenopausenblutung	Q96.8	Sonstige Varianten des Turner-Syndroms
N95.1	Zustände im Zusammenhang mit der Menopause und dem Klimakterium	Q96.9	Turner-Syndrom, nicht näher bezeichnet
N95.2	Atrophische Kolpitis in der Postmenopause	Q97.0	Karyotyp 47,XXX
N95.3	Zustände im Zusammenhang mit artifizieller Menopause	Q97.1	Weiblicher Phänotyp mit mehr als drei X-Chromosomen
N95.8	Sonstige näher bezeichnete klimakterische Störungen	Q97.2	Mosaik, Zelllinien mit unterschiedlicher Anzahl von X-Chromosomen
		Q97.3	Weiblicher Phänotyp mit Karyotyp 46,XY
		Q97.8	Sonstige näher bezeichnete Anomalien der Gonosomen bei weiblichem Phänotyp
		Q97.9	Anomalie der Gonosomen bei weiblichem Phänotyp, nicht näher bezeichnet
		Q98.0	Klinefelter-Syndrom, Karyotyp 47,XXY

Q98.1	Klinefelter-Syndrom, männlicher Phänotyp mit mehr als zwei X-Chromosomen	T83.3	Mechanische Komplikation durch ein Intrauterinpeppar
Q98.2	Klinefelter-Syndrom, männlicher Phänotyp mit Karyotyp 46,XX	T83.4	Mechanische Komplikation durch sonstige Prothesen, Implantate oder Transplantate im Genitaltrakt
Q98.3	Sonstiger männlicher Phänotyp mit Karyotyp 46,XX		
Q98.4	Klinefelter-Syndrom, nicht näher bezeichnet	T83.6	Infektion und entzündliche Reaktion durch Prothese, Implantat oder Transplantat im Genitaltrakt
Q98.5	Karyotyp 47,XYY		Gynäkologische Untersuchung (allgemein) (routinemäßig)
Q98.6	Männlicher Phänotyp mit Strukturanomalie der Gonosomen	Z01.4	Sterilisierung
Q98.7	Männlicher Phänotyp mit Gonosomen-Mosaik	Z30.2	Tuben- oder Vasoplastik nach früherer Sterilisierung
Q98.8	Sonstige näher bezeichnete Anomalien der Gonosomen bei männlichem Phänotyp	Z31.0	Künstliche Insemination
Q98.9	Anomalie der Gonosomen bei männlichem Phänotyp, nicht näher bezeichnet	Z31.1	In-vitro-Fertilisation
Q99.8	Sonstige näher bezeichnete Chromosomenanomalien	Z31.2	Andere Methoden, die die Fertilisation unterstützen
R10.2	Schmerzen im Becken und am Damm	Z31.3	Untersuchung und Test im Zusammenhang mit Fertilisation
R87.6	Abnorme Befunde in Untersuchungsmaterialien aus den weiblichen Genitalorganen: Abnorme zytologische Befunde	Z31.4	Prophylaktische Operation wegen Risikofaktoren in Verbindung mit bösartigen Neubildungen:
S31.4	Offene Wunde der Vagina und der Vulva	Z40.01	Prophylaktische Operation am Ovar
S31.5	Offene Wunde sonstiger und nicht näher bezeichneter äußerer Genitalorgane	Z40.08	Prophylaktische Operation wegen Risikofaktoren in Verbindung mit bösartigen Neubildungen:
S37.4	Verletzung des Ovars	Z41.2	Prophylaktische Operation an sonstigen Organen
S37.5	Verletzung der Tuba uterina		Zirkumzision als Routinemaßnahme oder aus rituellen Gründen
S37.6	Verletzung des Uterus	Z43.7	Versorgung einer künstlichen Vagina
S37.7	Verletzung mehrerer Harnorgane und Beckenorgane	Z64.1	Kontaktanlässe mit Bezug auf Multiparität
S37.88	Verletzung: Sonstige Beckenorgane	Z80.4	Bösartige Neubildung der Genitalorgane in der Familienanamnese
S37.9	Verletzung eines nicht näher bezeichneten Harnorgans oder Beckenorgans	Z91.70	Weibliche Genitalverstümmelung in der Eigenanamnese, Typ nicht näher bezeichnet
S38.0	Zerquetschung der äußeren Genitalorgane	Z91.71	Weibliche Genitalverstümmelung in der Eigenanamnese, Typ 1
S38.2	Traumatische Amputation der äußeren Genitalorgane	Z91.72	Weibliche Genitalverstümmelung in der Eigenanamnese, Typ 2
S39.6	Verletzung eines oder mehrerer intraabdominaler Organe mit Beteiligung eines oder mehrerer Beckenorgane	Z91.73	Weibliche Genitalverstümmelung in der Eigenanamnese, Typ 3
T19.2	Fremdkörper in der Vulva und in der Vagina	Z91.74	Weibliche Genitalverstümmelung in der Eigenanamnese, Typ 4
T19.3	Fremdkörper im Uterus [jeder Teil]		

## Diagnose N62-2

F52.2	Versagen genitaler Reaktionen	N94.0	Mittelschmerz
F52.5	Nichtorganischer Vaginismus	N94.1	Dyspareunie
N75.0	Bartholin-Zyste	N94.3	Prämenstruelle Beschwerden
N83.0	Follikelzyste des Ovars	N94.4	Primäre Dysmenorrhoe
N83.1	Zyste des Corpus luteum	N94.5	Sekundäre Dysmenorrhoe
N83.2	Sonstige und nicht näher bezeichnete Ovarialzysten	N94.6	Dysmenorrhoe, nicht näher bezeichnet
N83.5	Torsion des Ovars, des Ovarstieles und der Tuba uterina	N94.8	Sonstige näher bezeichnete Zustände im Zusammenhang mit den weiblichen Genitalorganen und dem Menstruationszyklus
N83.8	Sonstige nichtentzündliche Krankheiten des Ovars, der Tuba uterina und des Lig. latum uteri	N94.9	Nicht näher bezeichneter Zustand im Zusammenhang mit den weiblichen Genitalorganen und dem Menstruationszyklus
N83.9	Nichtentzündliche Krankheit des Ovars, der Tuba uterina und des Lig. latum uteri, nicht näher bezeichnet	N96	Neigung zu habituellem Abort
N86	Erosion und Ektropium der Cervix uteri	R10.2	Schmerzen im Becken und am Damm
N92.0	Zu starke oder zu häufige Menstruation bei regelmäßigem Menstruationszyklus	R87.6	Abnorme Befunde in Untersuchungsmaterialien aus den weiblichen Genitalorganen: Abnorme zytologische Befunde
N92.1	Zu starke oder zu häufige Menstruation bei unregelmäßigem Menstruationszyklus	T83.3	Mechanische Komplikation durch ein Intrauterinpeppar
N92.2	Zu starke Menstruation im Pubertätsalter	T83.4	Mechanische Komplikation durch sonstige Prothesen, Implantate oder Transplantate im Genitaltrakt
N92.3	Ovulationsblutung		
N92.4	Zu starke Blutung in der Prämenopause	T83.6	Infektion und entzündliche Reaktion durch Prothese, Implantat oder Transplantat im Genitaltrakt
N92.5	Sonstige näher bezeichnete unregelmäßige Menstruation		
N92.6	Unregelmäßige Menstruation, nicht näher bezeichnet	Z64.1	Kontaktanlässe mit Bezug auf Multiparität

**ADRG N86**

**Krankheiten und Störungen der weiblichen Geschlechtsorgane, ein Belegungstag**

Verweildauer ist gleich 1 Tag

**DRG N86A**

**Krankheiten und Störungen der weiblichen Geschlechtsorgane und komplizierende Diagnose, ein Belegungstag**

Hauptdiagnose in Tabelle N86-1

**DRG N86B**

**Krankheiten und Störungen der weiblichen Geschlechtsorgane, ein Belegungstag**

**Diagnose N86-1**

N76.4 Abszess der Vulva

N76.80 Fournier-Gangrän bei der Frau

**ADRG 901, 902**

**OR-Prozeduren ohne Bezug**

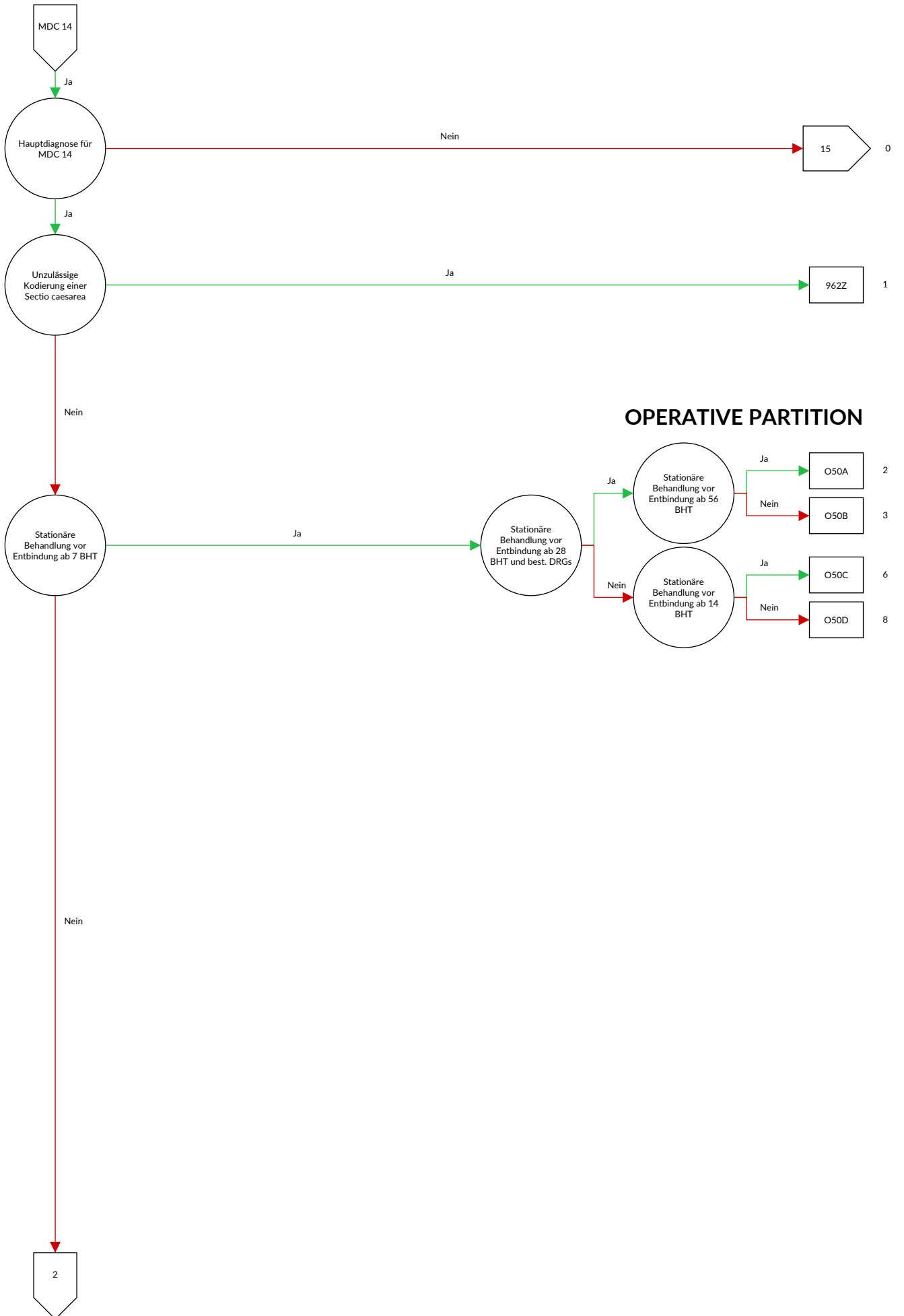
OR-Prozeduren ohne Bezug

**DRGs 901A, 901B, 901C, 901D, 902Z**

## MDC 14

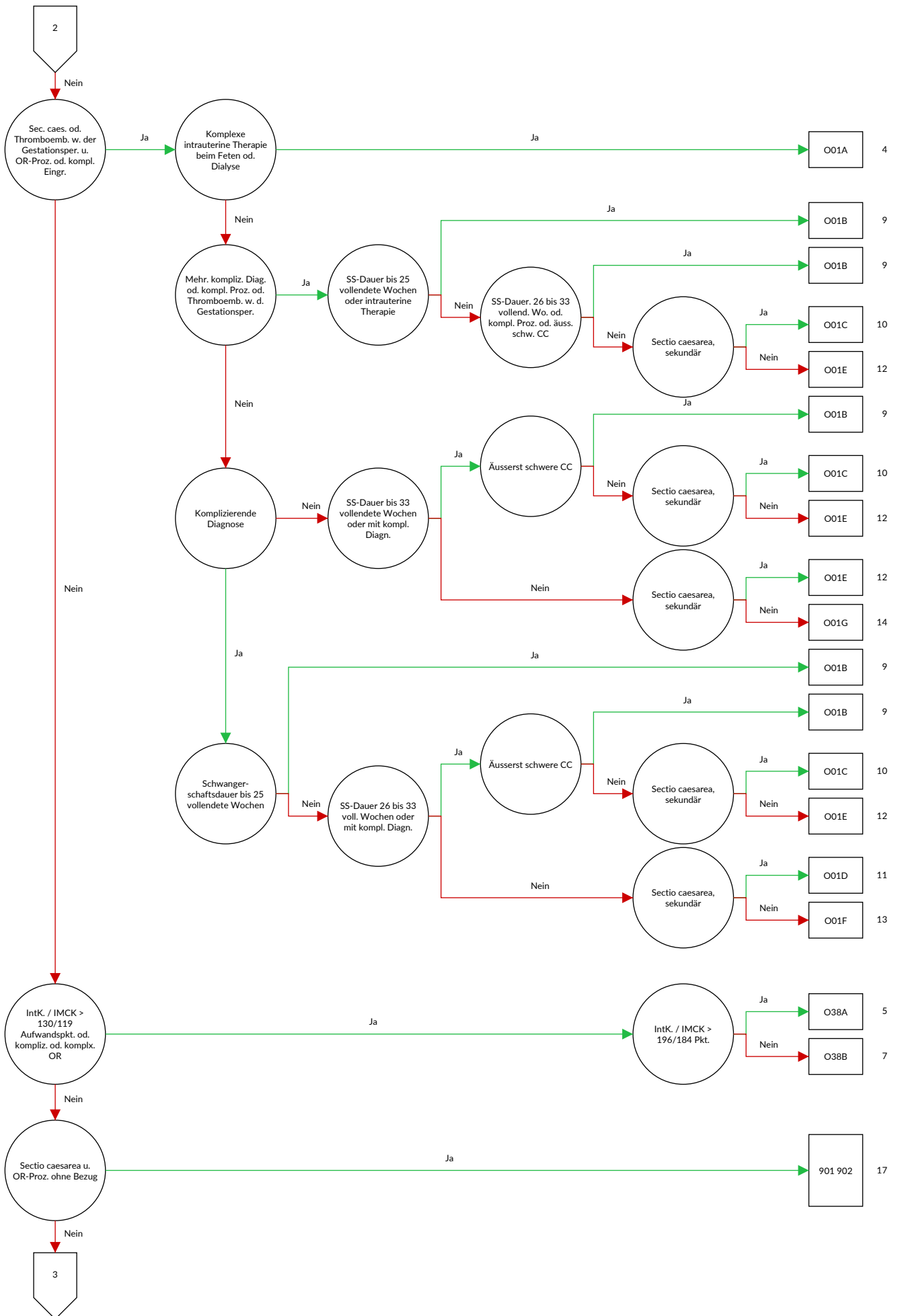
### Schwangerschaft, Geburt und Wochenbett

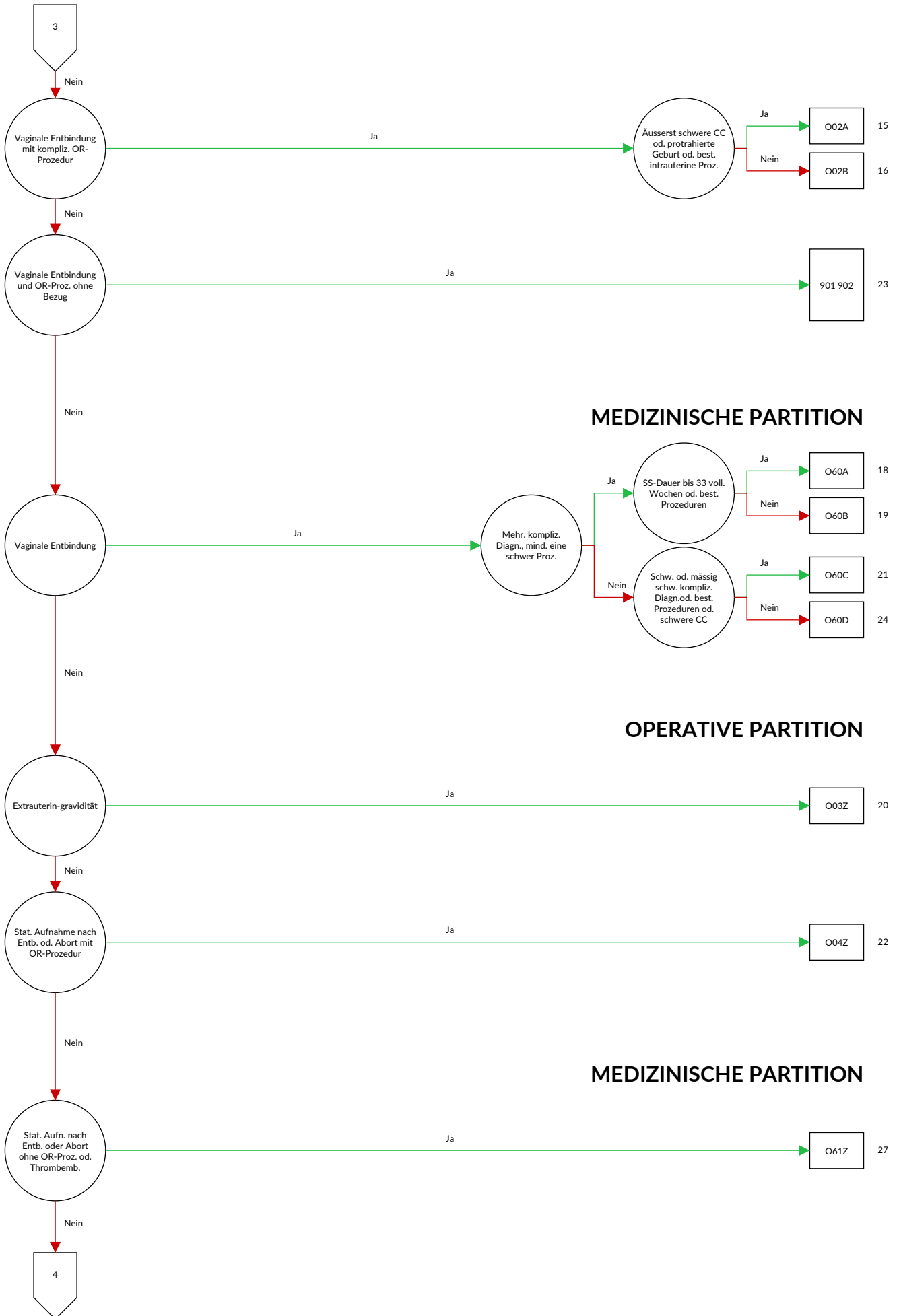


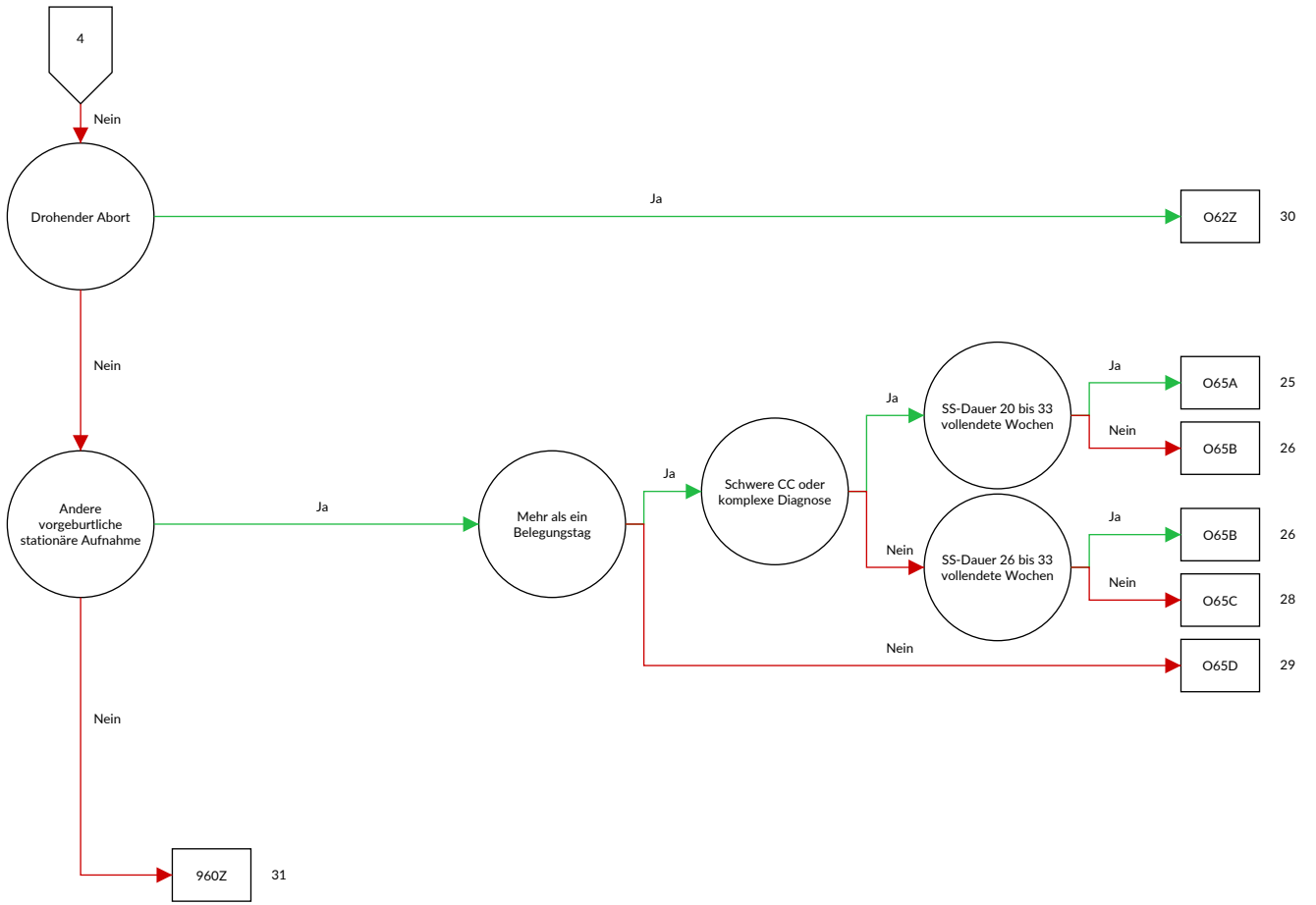


**OPERATIVE PARTITION**











## Entscheidungslogik MDC 14 Schwangerschaft, Geburt und Wochenbett

Hauptdiagnose in Tabelle MDC14-0

### Diagnose MDC14-0

A34	Tetanus während der Schwangerschaft, der Geburt und des Wochenbettes	O04.8	Ärztlich eingeleiteter Abort: Komplett oder nicht näher bezeichnet, mit sonstigen und nicht näher bezeichneten Komplikationen
F53.0	Leichte psychische und Verhaltensstörungen im Wochenbett, anderenorts nicht klassifiziert	O04.9	Ärztlich eingeleiteter Abort: Komplett oder nicht näher bezeichnet, ohne Komplikation
F53.1	Schwere psychische und Verhaltensstörungen im Wochenbett, anderenorts nicht klassifiziert	O05.0	Sonstiger Abort: Inkomplett, kompliziert durch Infektion des Genitaltraktes und des Beckens
F53.8	Sonstige psychische und Verhaltensstörungen im Wochenbett, anderenorts nicht klassifiziert	O05.1	Sonstiger Abort: Inkomplett, kompliziert durch Spätblutung oder verstärkte Blutung
F53.9	Psychische Störung im Wochenbett, nicht näher bezeichnet	O05.2	Sonstiger Abort: Inkomplett, kompliziert durch Embolie
O00.0	Abdominalgravidität	O05.3	Sonstiger Abort: Inkomplett, mit sonstigen und nicht näher bezeichneten Komplikationen
O00.1	Tubargravidität	O05.4	Sonstiger Abort: Inkomplett, ohne Komplikation
O00.2	Ovarialgravidität	O05.5	Sonstiger Abort: Komplett oder nicht näher bezeichnet, kompliziert durch Infektion des Genitaltraktes und des Beckens
O00.8	Sonstige Extrauteringravidität	O05.6	Sonstiger Abort: Komplett oder nicht näher bezeichnet, kompliziert durch Spätblutung oder verstärkte Blutung
O00.9	Extrauteringravidität, nicht näher bezeichnet	O05.7	Sonstiger Abort: Komplett oder nicht näher bezeichnet, kompliziert durch Embolie
O01.0	Klassische Blasenmole	O05.8	Sonstiger Abort: Komplett oder nicht näher bezeichnet, mit sonstigen und nicht näher bezeichneten Komplikationen
O01.1	Partielle oder inkomplette Blasenmole	O05.9	Sonstiger Abort: Komplett oder nicht näher bezeichnet, ohne Komplikation
O01.9	Blasenmole, nicht näher bezeichnet	O06.0	Nicht näher bezeichneter Abort: Inkomplett, kompliziert durch Infektion des Genitaltraktes und des Beckens
O02.0	Abortivei und sonstige Molen	O06.1	Nicht näher bezeichneter Abort: Inkomplett, kompliziert durch Spätblutung oder verstärkte Blutung
O02.1	Missed abortion [Verhaltene Fehlgeburt]	O06.2	Nicht näher bezeichneter Abort: Inkomplett, kompliziert durch Embolie
O02.8	Sonstige näher bezeichnete abnorme Konzeptionsprodukte	O06.3	Nicht näher bezeichneter Abort: Inkomplett, mit sonstigen und nicht näher bezeichneten Komplikationen
O02.9	Anomales Konzeptionsprodukt, nicht näher bezeichnet	O06.4	Nicht näher bezeichneter Abort: Inkomplett, ohne Komplikation
O03.0	Spontanabort: Inkomplett, kompliziert durch Infektion des Genitaltraktes und des Beckens	O06.5	Nicht näher bezeichneter Abort: Komplett oder nicht näher bezeichnet, kompliziert durch Infektion des Genitaltraktes und des Beckens
O03.1	Spontanabort: Inkomplett, kompliziert durch Spätblutung oder verstärkte Blutung	O06.6	Nicht näher bezeichneter Abort: Komplett oder nicht näher bezeichnet, kompliziert durch Spätblutung oder verstärkte Blutung
O03.2	Spontanabort: Inkomplett, kompliziert durch Embolie	O06.7	Nicht näher bezeichneter Abort: Komplett oder nicht näher bezeichnet, kompliziert durch Embolie
O03.3	Spontanabort: Inkomplett, mit sonstigen und nicht näher bezeichneten Komplikationen	O06.8	Nicht näher bezeichneter Abort: Komplett oder nicht näher bezeichnet, mit sonstigen und nicht näher bezeichneten Komplikationen
O03.4	Spontanabort: Inkomplett, ohne Komplikation	O06.9	Nicht näher bezeichneter Abort: Komplett oder nicht näher bezeichnet, ohne Komplikation
O03.5	Spontanabort: Komplett oder nicht näher bezeichnet, kompliziert durch Infektion des Genitaltraktes und des Beckens	O07.0	Mislungene ärztliche Aborteinleitung, kompliziert durch Infektion des Genitaltraktes und des Beckens
O03.6	Spontanabort: Komplett oder nicht näher bezeichnet, kompliziert durch Spätblutung oder verstärkte Blutung	O07.1	Mislungene ärztliche Aborteinleitung, kompliziert durch Spätblutung oder verstärkte Blutung
O03.7	Spontanabort: Komplett oder nicht näher bezeichnet, kompliziert durch Embolie	O07.2	Mislungene ärztliche Aborteinleitung, kompliziert durch Embolie
O03.8	Spontanabort: Komplett oder nicht näher bezeichnet, mit sonstigen und nicht näher bezeichneten Komplikationen	O07.3	Mislungene ärztliche Aborteinleitung mit sonstigen oder nicht näher bezeichneten Komplikationen
O03.9	Spontanabort: Komplett oder nicht näher bezeichnet, ohne Komplikation	O07.4	Mislungene ärztliche Aborteinleitung ohne Komplikation
O04.0	Ärztlich eingeleiteter Abort: Inkomplett, kompliziert durch Infektion des Genitaltraktes und des Beckens		
O04.1	Ärztlich eingeleiteter Abort: Inkomplett, kompliziert durch Spätblutung oder verstärkte Blutung		
O04.2	Ärztlich eingeleiteter Abort: Inkomplett, kompliziert durch Embolie		
O04.3	Ärztlich eingeleiteter Abort: Inkomplett, mit sonstigen und nicht näher bezeichneten Komplikationen		
O04.4	Ärztlich eingeleiteter Abort: Inkomplett, ohne Komplikation		
O04.5	Ärztlich eingeleiteter Abort: Komplett oder nicht näher bezeichnet, kompliziert durch Infektion des Genitaltraktes und des Beckens		
O04.6	Ärztlich eingeleiteter Abort: Komplett oder nicht näher bezeichnet, kompliziert durch Spätblutung oder verstärkte Blutung		
O04.7	Ärztlich eingeleiteter Abort: Komplett oder nicht näher bezeichnet, kompliziert durch Embolie		

O07.5	Misslungene sonstige oder nicht näher bezeichnete Aborteinleitung, kompliziert durch Infektion des Genitaltraktes und des Beckens	O11	Chronische Hypertonie mit aufgepfropfter Präeklampsie
O07.6	Misslungene sonstige oder nicht näher bezeichnete Aborteinleitung, kompliziert durch Spätblutung oder verstärkte Blutung	O12.0	Schwangerschaftsödeme
O07.7	Misslungene sonstige oder nicht näher bezeichnete Aborteinleitung, kompliziert durch Embolie	O12.1	Schwangerschaftsproteinurie
O07.8	Misslungene sonstige oder nicht näher bezeichnete Aborteinleitung mit sonstigen oder nicht näher bezeichneten Komplikationen	O12.2	Schwangerschaftsödeme mit Proteinurie
O07.9	Misslungene sonstige oder nicht näher bezeichnete Aborteinleitung ohne Komplikation	O13	Gestationshypertonie [schwangerschaftsinduzierte Hypertonie]
O08.0	Infektion des Genitaltraktes und des Beckens nach Abort, Extrauterin gravidität und Molenschwangerschaft	O14.0	Leichte bis mäßige Präeklampsie
O08.1	Spätblutung oder verstärkte Blutung nach Abort, Extrauterin gravidität und Molenschwangerschaft	O14.1	Schwere Präeklampsie
O08.2	Embolie nach Abort, Extrauterin gravidität und Molenschwangerschaft	O14.2	HELLP-Syndrom
O08.3	Schock nach Abort, Extrauterin gravidität und Molenschwangerschaft	O14.9	Präeklampsie, nicht näher bezeichnet
O08.4	Niereninsuffizienz nach Abort, Extrauterin gravidität und Molenschwangerschaft	O15.0	Eklampsie während der Schwangerschaft
O08.5	Stoffwechselstörungen nach Abort, Extrauterin gravidität und Molenschwangerschaft	O15.1	Eklampsie unter der Geburt
O08.6	Verletzung von Beckenorganen und -geweben nach Abort, Extrauterin gravidität und Molenschwangerschaft	O15.2	Eklampsie im Wochenbett
O08.7	Sonstige Venenkrankheiten als Komplikation nach Abort, Extrauterin gravidität und Molenschwangerschaft	O15.9	Eklampsie, bei der der zeitliche Bezug nicht angegeben ist
O08.8	Sonstige Komplikationen nach Abort, Extrauterin gravidität und Molenschwangerschaft	O16	Nicht näher bezeichnete Hypertonie der Mutter
O08.9	Komplikation nach Abort, Extrauterin gravidität und Molenschwangerschaft, nicht näher bezeichnet	O20.0	Drohender Abort
O09.0	Schwangerschaftsdauer: Weniger als 5 vollendete Wochen	O20.8	Sonstige Blutung in der Frühschwangerschaft
O09.1	Schwangerschaftsdauer: 5 bis 13 vollendete Wochen	O20.9	Blutung in der Frühschwangerschaft, nicht näher bezeichnet
O09.2	Schwangerschaftsdauer: 14. Woche bis 19 vollendete Wochen	O21.0	Leichte Hyperemesis gravidarum
O09.3	Schwangerschaftsdauer: 20. Woche bis 25 vollendete Wochen	O21.1	Hyperemesis gravidarum mit Stoffwechselstörung
O09.4	Schwangerschaftsdauer: 26. Woche bis 33 vollendete Wochen	O21.2	Späterbrechen während der Schwangerschaft
O09.5	Schwangerschaftsdauer: 34. Woche bis 36 vollendete Wochen	O21.8	Sonstiges Erbrechen, das die Schwangerschaft kompliziert
O09.6	Schwangerschaftsdauer: 37. Woche bis 41 vollendete Wochen	O21.9	Erbrechen während der Schwangerschaft, nicht näher bezeichnet
O09.7	Schwangerschaftsdauer: Mehr als 41 vollendete Wochen	O22.0	Varizen der unteren Extremitäten in der Schwangerschaft
O09.9	Schwangerschaftsdauer: Nicht näher bezeichnet	O22.1	Varizen der Genitalorgane in der Schwangerschaft
O10.0	Vorher bestehende essentielle Hypertonie, die Schwangerschaft, Geburt und Wochenbett kompliziert	O22.2	Oberflächliche Thrombophlebitis in der Schwangerschaft
O10.1	Vorher bestehende hypertensive Herzkrankheit, die Schwangerschaft, Geburt und Wochenbett kompliziert	O22.3	Tiefe Venenthrombose in der Schwangerschaft
O10.2	Vorher bestehende hypertensive Nierenkrankheit, die Schwangerschaft, Geburt und Wochenbett kompliziert	O22.4	Hämorrhoiden in der Schwangerschaft
O10.3	Vorher bestehende hypertensive Herz- und Nierenkrankheit, die Schwangerschaft, Geburt und Wochenbett kompliziert	O22.5	Hirnenvenenthrombose in der Schwangerschaft
O10.4	Vorher bestehende sekundäre Hypertonie, die Schwangerschaft, Geburt und Wochenbett kompliziert	O22.8	Sonstige Venenkrankheiten als Komplikation in der Schwangerschaft
O10.9	Nicht näher bezeichnete, vorher bestehende Hypertonie, die Schwangerschaft, Geburt und Wochenbett kompliziert	O22.9	Venenkrankheit als Komplikation in der Schwangerschaft, nicht näher bezeichnet
		O23.0	Infektionen der Niere in der Schwangerschaft
		O23.1	Infektionen der Harnblase in der Schwangerschaft
		O23.2	Infektionen der Urethra in der Schwangerschaft
		O23.3	Infektionen von sonstigen Teilen der Harnwege in der Schwangerschaft
		O23.4	Nicht näher bezeichnete Infektion der Harnwege in der Schwangerschaft
		O23.5	Infektionen des Genitaltraktes in der Schwangerschaft
		O23.9	Sonstige und nicht näher bezeichnete Infektion des Urogenitaltraktes in der Schwangerschaft
		O24.0	Diabetes mellitus in der Schwangerschaft: Vorher bestehender Diabetes mellitus, Typ 1
		O24.1	Diabetes mellitus in der Schwangerschaft: Vorher bestehender Diabetes mellitus, Typ 2
		O24.2	Diabetes mellitus in der Schwangerschaft: Vorher bestehender Diabetes mellitus durch Fehl- oder Mangelernährung [Malnutrition]
		O24.3	Diabetes mellitus in der Schwangerschaft: Vorher bestehender Diabetes mellitus, nicht näher bezeichnet
		O24.4	Diabetes mellitus, während der Schwangerschaft auftretend
		O24.9	Diabetes mellitus in der Schwangerschaft, nicht näher bezeichnet
		O25	Fehl- und Mangelernährung in der Schwangerschaft
		O26.0	Übermäßige Gewichtszunahme in der Schwangerschaft
		O26.1	Geringe Gewichtszunahme in der Schwangerschaft
		O26.2	Schwangerschaftsbetreuung bei Neigung zu habituellem Abort

O26.3	Schwangerschaft bei liegendem Intrauterinpeppisar	O32.4	Betreuung der Mutter bei Nichteintreten des Kopfes zum Termin
O26.4	Herpes gestationis	O32.5	Betreuung der Mutter bei Mehrlingsschwangerschaft mit Lage- und Einstellungsanomalie eines oder mehrerer Feten
O26.5	Hypotonie-Syndrom der Mutter	O32.6	Betreuung der Mutter bei kombinierten Lage- und Einstellungsanomalien
O26.60	Schwangerschaftscholestase	O32.8	Betreuung der Mutter bei sonstigen Lage- und Einstellungsanomalien des Fetus
O26.68	Sonstige Leberkrankheiten während der Schwangerschaft, der Geburt und des Wochenbettes	O32.9	Betreuung der Mutter bei Lage- und Einstellungsanomalie des Fetus, nicht näher bezeichnet
O26.7	Subluxation der Symphysis (pubica) während der Schwangerschaft, der Geburt und des Wochenbettes	O33.0	Betreuung der Mutter bei Missverhältnis durch Deformität des mütterlichen knöchernen Beckens
O26.81	Nierenkrankheit, mit der Schwangerschaft verbunden	O33.1	Betreuung der Mutter bei Missverhältnis durch allgemein verengtes Becken
O26.82	Karpaltunnel-Syndrom während der Schwangerschaft	O33.2	Betreuung der Mutter bei Missverhältnis durch Beckeneingangsverengung
O26.83	Periphere Neuritis während der Schwangerschaft	O33.3	Betreuung der Mutter bei Missverhältnis durch Beckenausgangsverengung
O26.88	Sonstige näher bezeichnete Zustände, die mit der Schwangerschaft verbunden sind	O33.4	Betreuung der Mutter wegen Missverhältnis bei kombinierter mütterlicher und fetaler Ursache
O26.9	Mit der Schwangerschaft verbundener Zustand, nicht näher bezeichnet	O33.5	Betreuung der Mutter bei Missverhältnis durch ungewöhnlich großen Fetus
O28.0	Abnormer hämatologischer Befund bei der pränatalen Screeninguntersuchung der Mutter	O33.6	Betreuung der Mutter bei Missverhältnis durch Hydrozephalus des Fetus
O28.1	Abnormer biochemischer Befund bei der pränatalen Screeninguntersuchung der Mutter	O33.7	Betreuung der Mutter bei Missverhältnis durch sonstige Deformitäten des Fetus
O28.2	Abnormer zytologischer Befund bei der pränatalen Screeninguntersuchung der Mutter	O33.8	Betreuung der Mutter bei Missverhältnis sonstigen Ursprungs
O28.3	Abnormer Ultraschallbefund bei der pränatalen Screeninguntersuchung der Mutter	O33.9	Betreuung der Mutter bei Missverhältnis, nicht näher bezeichnet
O28.4	Abnormer radiologischer Befund bei der pränatalen Screeninguntersuchung der Mutter	O34.0	Betreuung der Mutter bei angeborener Fehlbildung des Uterus
O28.5	Abnormer Chromosomen- oder genetischer Befund bei der pränatalen Screeninguntersuchung der Mutter	O34.1	Betreuung der Mutter bei Tumor des Corpus uteri
O28.8	Sonstige abnorme Befunde bei der pränatalen Screeninguntersuchung der Mutter	O34.2	Betreuung der Mutter bei Uterusnarbe durch vorangegangenen chirurgischen Eingriff
O28.9	Anomaler Befund bei der pränatalen Screeninguntersuchung der Mutter, nicht näher bezeichnet	O34.30	Betreuung der Mutter bei vaginalsonographisch dokumentierter Zervixlänge unter 10 mm oder Trichterbildung
O29.0	Pulmonale Komplikationen bei Anästhesie in der Schwangerschaft	O34.31	Betreuung der Mutter bei Fruchtblasenprolaps
O29.1	Kardiale Komplikationen bei Anästhesie in der Schwangerschaft	O34.38	Betreuung der Mutter bei sonstiger Zervixinsuffizienz
O29.2	Komplikationen des Zentralnervensystems bei Anästhesie in der Schwangerschaft	O34.39	Betreuung der Mutter bei Zervixinsuffizienz, nicht näher bezeichnet
O29.3	Toxische Reaktion auf Lokalanästhesie in der Schwangerschaft	O34.4	Betreuung der Mutter bei sonstigen Anomalien der Cervix uteri
O29.4	Kopfschmerzen nach Spinal- oder Periduralanästhesie in der Schwangerschaft	O34.5	Betreuung der Mutter bei sonstigen Anomalien des graviden Uterus
O29.5	Sonstige Komplikationen nach Spinal- oder Periduralanästhesie in der Schwangerschaft	O34.6	Betreuung der Mutter bei Anomalie der Vagina
O29.6	Misslingen oder Schwierigkeiten bei der Intubation in der Schwangerschaft	O34.7	Betreuung der Mutter bei Anomalie der Vulva und des Perineums
O29.8	Sonstige Komplikationen bei Anästhesie in der Schwangerschaft	O34.8	Betreuung der Mutter bei sonstigen Anomalien der Beckenorgane
O29.9	Komplikation bei Anästhesie in der Schwangerschaft, nicht näher bezeichnet	O34.9	Betreuung der Mutter bei Anomalie der Beckenorgane, nicht näher bezeichnet
O30.0	Zwillingsschwangerschaft	O35.0	Betreuung der Mutter bei (Verdacht auf) Fehlbildung des Zentralnervensystems beim Fetus
O30.1	Drillingsschwangerschaft	O35.1	Betreuung der Mutter bei (Verdacht auf) Chromosomenanomalie beim Fetus
O30.2	Vierlingsschwangerschaft	O35.2	Betreuung der Mutter bei (Verdacht auf) hereditäre Krankheit beim Fetus
O30.8	Sonstige Mehrlingsschwangerschaft	O35.3	Betreuung der Mutter bei (Verdacht auf) Schädigung des Fetus durch Viruskrankheit der Mutter
O30.9	Mehrlingsschwangerschaft, nicht näher bezeichnet	O35.4	Betreuung der Mutter bei (Verdacht auf) Schädigung des Fetus durch Alkohol
O31.0	Fetus papyraceus	O35.5	Betreuung der Mutter bei (Verdacht auf) Schädigung des Fetus durch Arzneimittel oder Drogen
O31.1	Fortbestehen der Schwangerschaft nach Fehlgeburt eines oder mehrerer Feten	O35.6	Betreuung der Mutter bei (Verdacht auf) Schädigung des Fetus durch Strahleneinwirkung
O31.2	Fortbestehen der Schwangerschaft nach intrauterinem Absterben eines oder mehrerer Feten		
O31.8	Sonstige Komplikationen, die für eine Mehrlingsschwangerschaft spezifisch sind		
O32.0	Betreuung der Mutter wegen wechselnder Kindslage		
O32.1	Betreuung der Mutter wegen Beckenendlage		
O32.2	Betreuung der Mutter bei Quer- und Schräglage		
O32.3	Betreuung der Mutter bei Gesichts-, Stirn- und Kinnlage		

O35.7	Betreuung der Mutter bei (Verdacht auf) Schädigung des Fetus durch sonstige medizinische Maßnahmen	O60.0	Vorzeitige Wehen ohne Entbindung
O35.8	Betreuung der Mutter bei (Verdacht auf) sonstige Anomalie oder Schädigung des Fetus	O60.1	Vorzeitige spontane Wehen mit vorzeitiger Entbindung
O35.9	Betreuung der Mutter bei (Verdacht auf) Anomalie oder Schädigung des Fetus, nicht näher bezeichnet	O60.2	Vorzeitige Wehen mit termingerechter Entbindung
O36.0	Betreuung der Mutter wegen Rhesus-Isoimmunisierung	O60.3	Vorzeitige Entbindung ohne spontane Wehen
O36.1	Betreuung der Mutter wegen sonstiger Isoimmunisierung	O61.0	Misslungene medikamentöse Geburtseinleitung
O36.2	Betreuung der Mutter wegen Hydrops fetalis	O61.1	Misslungene instrumentelle Geburtseinleitung
O36.3	Betreuung der Mutter wegen Anzeichen für fetale Hypoxie	O61.8	Sonstige misslungene Geburtseinleitung
O36.4	Betreuung der Mutter wegen intrauterinen Fruchttodes	O61.9	Misslungene Geburtseinleitung, nicht näher bezeichnet
O36.5	Betreuung der Mutter wegen fetaler Wachstumsretardierung	O62.0	Primäre Wehenschwäche
O36.6	Betreuung der Mutter wegen fetaler Hypertrophie	O62.1	Sekundäre Wehenschwäche
O36.7	Betreuung der Mutter wegen eines lebensfähigen Fetus bei Abdominalgravidität	O62.2	Sonstige Wehenschwäche
O36.8	Betreuung der Mutter wegen sonstiger näher bezeichneter Komplikationen beim Fetus	O62.3	Überstürzte Geburt
O36.9	Betreuung der Mutter wegen Komplikation beim Fetus, nicht näher bezeichnet	O62.4	Hypertone, unkoordinierte und anhaltende Uteruskontraktionen
O40	Polyhydramnion	O62.8	Sonstige abnorme Wehentätigkeit
O41.0	Oligohydramnion	O62.9	Abnorme Wehentätigkeit, nicht näher bezeichnet
O41.1	Infektion der Fruchtblase und der Eihäute	O63.0	Protrahiert verlaufende Eröffnungsperiode (bei der Geburt)
O41.8	Sonstige näher bezeichnete Veränderungen des Fruchtwassers und der Eihäute	O63.1	Protrahiert verlaufende Austreibungsperiode (bei der Geburt)
O41.9	Veränderung des Fruchtwassers und der Eihäute, nicht näher bezeichnet	O63.2	Protrahierte Geburt des zweiten Zwillings, Drillings usw.
O42.0	Vorzeitiger Blasensprung, Wehenbeginn innerhalb von 24 Stunden	O63.9	Protrahierte Geburt, nicht näher bezeichnet
O42.11	Vorzeitiger Blasensprung, Wehenbeginn nach Ablauf von 1 bis 7 Tagen	O64.0	Geburtshindernis durch unvollständige Drehung des kindlichen Kopfes
O42.12	Vorzeitiger Blasensprung, Wehenbeginn nach Ablauf von mehr als 7 Tagen	O64.1	Geburtshindernis durch Beckenendlage
O42.20	Vorzeitiger Blasensprung, Wehenhemmung durch Therapie, Wehenbeginn innerhalb von 24 Stunden	O64.2	Geburtshindernis durch Gesichtslage
O42.21	Vorzeitiger Blasensprung, Wehenhemmung durch Therapie, Wehenbeginn nach Ablauf von 1 bis 7 Tagen	O64.3	Geburtshindernis durch Stirnlage
O42.22	Vorzeitiger Blasensprung, Wehenhemmung durch Therapie, Wehenbeginn nach Ablauf von mehr als 7 Tagen	O64.4	Geburtshindernis durch Querlage
O42.29	Vorzeitiger Blasensprung, Wehenhemmung durch Therapie, ohne Angabe des Wehenbeginns	O64.5	Geburtshindernis durch kombinierte Einstellungsanomalien
O42.9	Vorzeitiger Blasensprung, nicht näher bezeichnet	O64.8	Geburtshindernis durch sonstige Lage-, Haltungs- und Einstellungsanomalien
O43.0	Transplazentare Transfusionssyndrome	O64.9	Geburtshindernis durch Lage-, Haltungs- und Einstellungsanomalien, nicht näher bezeichnet
O43.1	Fehlbildung der Plazenta	O65.0	Geburtshindernis durch Beckenformität
O43.20	Placenta accreta	O65.1	Geburtshindernis durch allgemein verengtes Becken
O43.21	Placenta increta oder percreta	O65.2	Geburtshindernis durch Beckeneingangsverengung
O43.8	Sonstige pathologische Zustände der Plazenta	O65.3	Geburtshindernis durch Beckenausgangsverengung und Verengung in Beckenmitte
O43.9	Pathologischer Zustand der Plazenta, nicht näher bezeichnet	O65.4	Geburtshindernis durch Missverhältnis zwischen Fetus und Becken, nicht näher bezeichnet
O44.00	Tiefer Sitz der Plazenta ohne (aktuelle) Blutung	O65.5	Geburtshindernis durch Anomalie der mütterlichen Beckenorgane
O44.01	Placenta praevia ohne (aktuelle) Blutung	O65.8	Geburtshindernis durch sonstige Anomalien des mütterlichen Beckens
O44.10	Tiefer Sitz der Plazenta mit aktueller Blutung	O65.9	Geburtshindernis durch Anomalie des mütterlichen Beckens, nicht näher bezeichnet
O44.11	Placenta praevia mit aktueller Blutung	O66.0	Geburtshindernis durch Schulterdystokie
O45.0	Vorzeitige Plazentalösung bei Gerinnungsstörung	O66.1	Geburtshindernis durch verhakete Zwillinge
O45.8	Sonstige vorzeitige Plazentalösung	O66.2	Geburtshindernis durch ungewöhnlich großen Fetus
O45.9	Vorzeitige Plazentalösung, nicht näher bezeichnet	O66.3	Geburtshindernis durch sonstige Anomalien des Fetus
O46.0	Präpartale Blutung bei Gerinnungsstörung	O66.4	Misslungener Versuch der Geburtsbeendigung, nicht näher bezeichnet
O46.8	Sonstige präpartale Blutung	O66.5	Misslungener Versuch einer Vakuum- oder Zangenextraktion, nicht näher bezeichnet
O46.9	Präpartale Blutung, nicht näher bezeichnet	O66.8	Sonstiges näher bezeichnetes Geburtshindernis
O47.0	Frustrane Kontraktionen vor 37 vollendeten Schwangerschaftswochen	O66.9	Geburtshindernis, nicht näher bezeichnet
O47.1	Frustrane Kontraktionen ab 37 oder mehr vollendeten Schwangerschaftswochen	O67.0	Intrapartale Blutung bei Gerinnungsstörung
O47.9	Frustrane Kontraktionen, nicht näher bezeichnet	O67.8	Sonstige intrapartale Blutung
O48	Übertragene Schwangerschaft	O67.9	Intrapartale Blutung, nicht näher bezeichnet
		O68.0	Komplikationen bei Wehen und Entbindung durch abnorme fetale Herzfrequenz
		O68.1	Komplikationen bei Wehen und Entbindung durch Mekonium im Fruchtwasser
		O68.2	Komplikationen bei Wehen und Entbindung durch abnorme fetale Herzfrequenz mit Mekonium im Fruchtwasser



O68.3	Komplikationen bei Wehen und Entbindung durch fetalen Distress, biochemisch nachgewiesen	O74.9	Komplikation bei Anästhesie während der Wehentätigkeit und bei der Entbindung, nicht näher bezeichnet
O68.8	Komplikationen bei Wehen und Entbindung durch fetalen Distress, mittels anderer Untersuchungsmethoden nachgewiesen	O75.0	Mütterlicher Gefahrenzustand während der Wehentätigkeit und bei der Entbindung
O68.9	Komplikation bei Wehen und Entbindung durch fetalen Distress, nicht näher bezeichnet	O75.1	Schock während oder nach Wehentätigkeit und Entbindung
O69.0	Komplikationen bei Wehen und Entbindung durch Nabelschnurvorfal	O75.2	Fieber unter der Geburt, anderenorts nicht klassifiziert
O69.1	Komplikationen bei Wehen und Entbindung durch Nabelschnurumschlingung des Halses mit Kompression der Nabelschnur	O75.3	Sonstige Infektion unter der Geburt
O69.2	Komplikationen bei Wehen und Entbindung durch sonstige Nabelschnurverschlingung, mit Kompression	O75.4	Sonstige Komplikationen bei geburtshilflichen Operationen und Maßnahmen
O69.3	Komplikationen bei Wehen und Entbindung durch zu kurze Nabelschnur	O75.5	Protrahierte Geburt nach Blasensprengung
O69.4	Komplikationen bei Wehen und Entbindung durch Vasa praevia	O75.6	Protrahierte Geburt nach spontanem oder nicht näher bezeichnetem Blasensprung
O69.5	Komplikationen bei Wehen und Entbindung durch Gefäßverletzung der Nabelschnur	O75.7	Vaginale Entbindung nach vorangegangener Schnittentbindung
O69.8	Komplikationen bei Wehen und Entbindung durch sonstige Nabelschnurkomplikationen	O75.8	Sonstige näher bezeichnete Komplikationen bei Wehentätigkeit und Entbindung
O69.9	Komplikation bei Wehen und Entbindung durch Nabelschnurkomplikation, nicht näher bezeichnet	O75.9	Komplikation bei Wehentätigkeit und Entbindung, nicht näher bezeichnet
O70.0	Dammriss 1. Grades unter der Geburt	O80	Spontangeburt eines Einlings
O70.1	Dammriss 2. Grades unter der Geburt	O81	Geburt eines Einlings durch Zangen- oder Vakuumentextraktion
O70.2	Dammriss 3. Grades unter der Geburt	O82	Geburt eines Einlings durch Schnittentbindung [Sectio caesarea]
O70.3	Dammriss 4. Grades unter der Geburt	O85	Puerperalfieber
O70.9	Dammriss unter der Geburt, nicht näher bezeichnet	O86.0	Infektion der Wunde nach operativem geburtshilflichem Eingriff
O71.0	Uterusruptur vor Wehenbeginn	O86.1	Sonstige Infektion des Genitaltraktes nach Entbindung
O71.1	Uterusruptur während der Geburt	O86.2	Infektion des Harntraktes nach Entbindung
O71.2	Inversio uteri, postpartal	O86.3	Sonstige Infektionen des Urogenitaltraktes nach Entbindung
O71.3	Zervixriss unter der Geburt	O86.4	Fieber unbekanntes Ursprungs nach Entbindung
O71.4	Hoher Scheidenriss unter der Geburt	O86.8	Sonstige näher bezeichnete Wochenbettinfektionen
O71.5	Sonstige Verletzung von Beckenorganen unter der Geburt	O87.0	Oberflächliche Thrombophlebitis im Wochenbett
O71.6	Schädigung von Beckengelenken und -bändern unter der Geburt	O87.1	Tiefe Venenthrombose im Wochenbett
O71.7	Beckenhämatom unter der Geburt	O87.2	Hämorrhoiden im Wochenbett
O71.8	Sonstige näher bezeichnete Verletzungen unter der Geburt	O87.3	Hirnvenenthrombose im Wochenbett
O71.9	Verletzung unter der Geburt, nicht näher bezeichnet	O87.8	Sonstige Venenkrankheiten als Komplikation im Wochenbett
O72.0	Blutung in der Nachgeburtsperiode	O87.9	Venenkrankheit als Komplikation im Wochenbett, nicht näher bezeichnet
O72.1	Sonstige unmittelbar postpartal auftretende Blutung	O88.0	Luftembolie während der Gestationsperiode
O72.2	Spätblutung und späte Nachgeburtsblutung	O88.1	Fruchtwasserembolie
O72.3	Postpartale Gerinnungsstörungen	O88.20	Lungenembolie während der Gestationsperiode
O73.0	Retention der Plazenta ohne Blutung	O88.28	Sonstige Thromboembolie während der Gestationsperiode
O73.1	Retention von Plazenta- oder Eihautresten ohne Blutung	O88.3	Pyämische und septische Embolie während der Gestationsperiode
O74.0	Aspirationspneumonie durch Anästhesie während der Wehentätigkeit und bei der Entbindung	O88.8	Sonstige Embolie während der Gestationsperiode
O74.1	Sonstige pulmonale Komplikationen bei Anästhesie während der Wehentätigkeit und bei der Entbindung	O89.0	Pulmonale Komplikationen bei Anästhesie im Wochenbett
O74.2	Kardiale Komplikationen bei Anästhesie während der Wehentätigkeit und bei der Entbindung	O89.1	Kardiale Komplikationen bei Anästhesie im Wochenbett
O74.3	Komplikationen des Zentralnervensystems bei Anästhesie während der Wehentätigkeit und bei der Entbindung	O89.2	Komplikationen des Zentralnervensystems bei Anästhesie im Wochenbett
O74.4	Toxische Reaktion auf Lokalanästhesie während der Wehentätigkeit und bei der Entbindung	O89.3	Toxische Reaktion auf Lokalanästhesie im Wochenbett
O74.5	Kopfschmerzen nach Spinal- oder Periduralanästhesie während der Wehentätigkeit und bei der Entbindung	O89.4	Kopfschmerzen nach Spinal- oder Periduralanästhesie im Wochenbett
O74.6	Sonstige Komplikationen bei Spinal- oder Periduralanästhesie während der Wehentätigkeit und bei der Entbindung	O89.5	Sonstige Komplikationen nach Spinal- oder Periduralanästhesie im Wochenbett
O74.7	Misslingen oder Schwierigkeiten bei der Intubation während der Wehentätigkeit und bei der Entbindung	O89.6	Misslingen oder Schwierigkeiten bei der Intubation im Wochenbett
O74.8	Sonstige Komplikationen bei Anästhesie während der Wehentätigkeit und bei der Entbindung	O89.8	Sonstige Komplikationen bei Anästhesie im Wochenbett
		O89.9	Komplikation bei Anästhesie im Wochenbett, nicht näher bezeichnet
		O90.0	Dehiszenz einer Schnittentbindungswunde

O90.1	Dehiszenz einer geburtshilflichen Dammwunde	O96.1	Tod infolge indirekt gestationsbedingter Ursachen nach mehr als 42 Tagen bis unter einem Jahr nach der Entbindung
O90.2	Hämatom einer geburtshilflichen Wunde		
O90.3	Kardiomyopathie im Wochenbett	O96.9	Tod infolge nicht näher bezeichneter gestationsbedingter Ursachen nach mehr als 42 Tagen bis unter einem Jahr nach der Entbindung
O90.4	Postpartales akutes Nierenversagen	O97.0	Tod an den Folgen direkt gestationsbedingter Ursachen
O90.5	Postpartale Thyreoiditis	O97.1	Tod an den Folgen indirekt gestationsbedingter Ursachen
O90.8	Sonstige Wochenbettkomplikationen, anderenorts nicht klassifiziert	O97.9	Tod an den Folgen nicht näher bezeichneter gestationsbedingter Ursachen
O90.9	Wochenbettkomplikation, nicht näher bezeichnet	O98.0	Tuberkulose, die Schwangerschaft, Geburt und Wochenbett kompliziert
O91.00	Infektion der Brustwarze im Zusammenhang mit der Gestation: Ohne Angabe von Schwierigkeiten beim Anlegen	O98.1	Syphilis, die Schwangerschaft, Geburt und Wochenbett kompliziert
O91.01	Infektion der Brustwarze im Zusammenhang mit der Gestation: Mit Angabe von Schwierigkeiten beim Anlegen	O98.2	Gonorrhoe, die Schwangerschaft, Geburt und Wochenbett kompliziert
O91.10	Abszess der Mamma im Zusammenhang mit der Gestation: Ohne Angabe von Schwierigkeiten beim Anlegen	O98.3	Sonstige Infektionen, hauptsächlich durch Geschlechtsverkehr übertragen, die Schwangerschaft, Geburt und Wochenbett komplizieren
O91.11	Abszess der Mamma im Zusammenhang mit der Gestation: Mit Angabe von Schwierigkeiten beim Anlegen	O98.4	Virushepatitis, die Schwangerschaft, Geburt und Wochenbett kompliziert
O91.20	Nichteitrige Mastitis im Zusammenhang mit der Gestation: Ohne Angabe von Schwierigkeiten beim Anlegen	O98.5	Sonstige Viruskrankheiten, die Schwangerschaft, Geburt und Wochenbett komplizieren
O91.21	Nichteitrige Mastitis im Zusammenhang mit der Gestation: Mit Angabe von Schwierigkeiten beim Anlegen	O98.6	Protozoenkrankheiten, die Schwangerschaft, Geburt oder Wochenbett komplizieren
O92.00	Hohlwarze im Zusammenhang mit der Gestation: Ohne Angabe von Schwierigkeiten beim Anlegen	O98.7	HIV-Krankheit [Humane Immundefizienz-Viruskrankheit], die Schwangerschaft, Geburt und Wochenbett kompliziert
O92.01	Hohlwarze im Zusammenhang mit der Gestation: Mit Angabe von Schwierigkeiten beim Anlegen	O98.8	Sonstige infektiöse und parasitäre Krankheiten der Mutter, die Schwangerschaft, Geburt und Wochenbett komplizieren
O92.10	Rhagade der Brustwarze im Zusammenhang mit der Gestation: Ohne Angabe von Schwierigkeiten beim Anlegen	O98.9	Nicht näher bezeichnete infektiöse oder parasitäre Krankheit der Mutter, die Schwangerschaft, Geburt und Wochenbett kompliziert
O92.11	Rhagade der Brustwarze im Zusammenhang mit der Gestation: Mit Angabe von Schwierigkeiten beim Anlegen	O99.0	Anämie, die Schwangerschaft, Geburt und Wochenbett kompliziert
O92.20	Sonstige und nicht näher bezeichnete Krankheiten der Mamma im Zusammenhang mit der Gestation: Ohne Angabe von Schwierigkeiten beim Anlegen	O99.1	Sonstige Krankheiten des Blutes und der blutbildenden Organe sowie bestimmte Störungen mit Beteiligung des Immunsystems, die Schwangerschaft, Geburt und Wochenbett komplizieren
O92.21	Sonstige und nicht näher bezeichnete Krankheiten der Mamma im Zusammenhang mit der Gestation: Mit Angabe von Schwierigkeiten beim Anlegen	O99.2	Endokrine, Ernährungs- und Stoffwechselkrankheiten, die Schwangerschaft, Geburt und Wochenbett komplizieren
O92.30	Agalaktie: Ohne Angabe von Schwierigkeiten beim Anlegen	O99.3	Psychische Krankheiten sowie Krankheiten des Nervensystems, die Schwangerschaft, Geburt und Wochenbett komplizieren
O92.31	Agalaktie: Mit Angabe von Schwierigkeiten beim Anlegen	O99.4	Krankheiten des Kreislaufsystems, die Schwangerschaft, Geburt und Wochenbett komplizieren
O92.40	Hypogalaktie: Ohne Angabe von Schwierigkeiten beim Anlegen	O99.5	Krankheiten des Atmungssystems, die Schwangerschaft, Geburt und Wochenbett komplizieren
O92.41	Hypogalaktie: Mit Angabe von Schwierigkeiten beim Anlegen	O99.6	Krankheiten des Verdauungssystems, die Schwangerschaft, Geburt und Wochenbett komplizieren
O92.50	Hemmung der Laktation: Ohne Angabe von Schwierigkeiten beim Anlegen	O99.7	Krankheiten der Haut und des Unterhautgewebes, die Schwangerschaft, Geburt und Wochenbett komplizieren
O92.51	Hemmung der Laktation: Mit Angabe von Schwierigkeiten beim Anlegen	O99.8	Sonstige näher bezeichnete Krankheiten und Zustände, die Schwangerschaft, Geburt und Wochenbett komplizieren
O92.60	Galaktorrhoe: Ohne Angabe von Schwierigkeiten beim Anlegen	Z32	Untersuchung und Test zur Feststellung einer Schwangerschaft
O92.61	Galaktorrhoe: Mit Angabe von Schwierigkeiten beim Anlegen	Z34	Überwachung einer normalen Schwangerschaft
O92.70	Sonstige und nicht näher bezeichnete Laktationsstörungen: Ohne Angabe von Schwierigkeiten beim Anlegen	Z35.0	Überwachung einer Schwangerschaft bei Infertilitätsanamnese
O92.71	Sonstige und nicht näher bezeichnete Laktationsstörungen: Mit Angabe von Schwierigkeiten beim Anlegen		
O94	Folgen von Komplikationen während Schwangerschaft, Geburt und Wochenbett		
O95	Sterbefall während der Gestationsperiode nicht näher bezeichneter Ursache		
O96.0	Tod infolge direkt gestationsbedingter Ursachen nach mehr als 42 Tagen bis unter einem Jahr nach der Entbindung		

Z35.1	Überwachung einer Schwangerschaft bei Abortanamnese	Z36.5	Pränatales Screening auf Isoimmunisierung
Z35.2	Überwachung einer Schwangerschaft bei sonstiger ungünstiger geburtshilflicher oder Reproduktionsanamnese	Z36.8	Sonstiges pränatales Screening
Z35.3	Überwachung einer Schwangerschaft mit ungenügender pränataler Betreuung in der Anamnese	Z36.9	Pränatales Screening, nicht näher bezeichnet
Z35.4	Überwachung einer Schwangerschaft bei ausgeprägter Multiparität	Z37.0	Lebendgeborener Einling
Z35.5	Überwachung einer älteren Erstschwangeren	Z37.1	Totgeborener Einling
Z35.6	Überwachung einer sehr jungen Erstschwangeren	Z37.2	Zwillinge, beide lebendgeboren
Z35.8	Überwachung sonstiger Risikoschwangerschaften	Z37.3	Zwillinge, ein Zwilling lebend-, der andere totgeboren
Z35.9	Überwachung einer Risikoschwangerschaft, nicht näher bezeichnet	Z37.4	Zwillinge, beide totgeboren
Z36.0	Pränatales Screening auf Chromosomenanomalien	Z37.5	Anderere Mehrlinge, alle lebendgeboren
Z36.1	Pränatales Screening auf erhöhten Alpha-Fetoproteinspiegel	Z37.6	Anderere Mehrlinge, einige lebendgeboren
Z36.2	Anderes pränatales Screening mittels Amniozentese	Z37.7	Anderere Mehrlinge, alle totgeboren
Z36.3	Pränatales Screening auf Fehlbildungen mittels Ultraschall oder anderer physikalischer Verfahren	Z37.9	Resultat der Entbindung, nicht näher bezeichnet
Z36.4	Pränatales Screening auf fetale Wachstumsretardierung mittels Ultraschall oder anderer physikalischer Verfahren	Z39.0	Betreuung und Untersuchung der Mutter unmittelbar nach einer Entbindung
		Z39.1	Betreuung und Untersuchung der stillenden Mutter
		Z39.2	Routinemäßige postpartale Nachuntersuchung der Mutter
		Z64.0	Kontaktanlässe mit Bezug auf eine unerwünschte Schwangerschaft

**ADRG 001****Sectio caesarea**

Prozedur in Tabelle O01-11 oder OR-Prozedur und Diagnose in Tabelle O01-1 oder Prozedur in Tabelle O01-12 oder Prozedur in Tabelle O01-13

**DRG 001A****Sectio caesarea und Dialyse, oder komplexe intrauterine Therapie des Feten**

Prozedur in Tabelle O01-12 oder Dialyse

**DRG 001B****Sectio caesarea mit mehreren komplizierenden Diagnosen, Schwangerschaftsdauer bis 33 Wochen (SSW) oder mit intrauteriner Therapie oder komplizierende Prozedur oder komplizierende Diagnose oder äusserst schwere CC**

(Mindestens zwei Diagnosen in Tabelle O01-2 oder mindestens zwei Diagnosen in Tabelle O01-3 oder mindestens zwei Diagnosen in Tabelle O01-4 oder Diagnose in mindestens zwei der Tabellen O01-5, O01-2, O01-3, O01-4 oder (OR-Prozedur und Diagnose in Tabelle O01-1) oder Komplexe OR-Prozeduren) und (Nebendiagnose in Tabelle O01-6 oder mindestens eine Prozedur in Tabelle O01-14) oder (mindestens zwei Diagnosen in Tabelle O01-2 oder mindestens zwei Diagnosen in Tabelle O01-3 oder mindestens zwei Diagnosen in Tabelle O01-4 oder Diagnose in mindestens zwei der Tabellen O01-5, O01-2, O01-3, O01-4 oder (OR-Prozedur und Diagnose in Tabelle O01-1) oder Komplexe OR-Prozeduren) und (Nebendiagnose in Tabelle O01-7 oder (OR-Prozedur und Diagnose in Tabelle O01-1) oder Prozedur in Tabelle O01-15 oder Komplexe OR-Prozeduren oder PCCL > 3) oder (mindestens eine Diagnose in Tabelle O01-8) und (Nebendiagnose in Tabelle O01-6) oder (mindestens eine Diagnose in Tabelle O01-8) und (mindestens eine Nebendiagnose in Tabelle O01-9) und (PCCL > 3) oder (mindestens eine Nebendiagnose in Tabelle O01-10) und (PCCL > 3)

**DRG 001C****Sekundäre Sectio caesarea mit mehreren komplizierenden Diagnosen od. komplexe Prozedur, oder SSW bis 33 od. komplexe Diagnose, od. komplizierende Diagnose und SSW 26 bis 33 Wo**

(Mindestens zwei Diagnosen in Tabelle O01-2 oder mindestens zwei Diagnosen in Tabelle O01-3 oder mindestens zwei Diagnosen in Tabelle O01-4 oder Diagnose in mindestens zwei der Tabellen O01-5, O01-2, O01-3, O01-4 oder (OR-Prozedur und Diagnose in Tabelle O01-1) oder Komplexe OR-Prozeduren) und (Prozedur in Tabelle O01-16) oder (mindestens eine Diagnose in Tabelle O01-8) und (mindestens eine Nebendiagnose in Tabelle O01-9) und (Prozedur in Tabelle O01-16) oder (mindestens eine Nebendiagnose in Tabelle O01-10) und (Prozedur in Tabelle O01-16)

**DRG 001D****Sekundäre Sectio caesarea mit komplizierender Diagnose, Schwangerschaftsdauer mehr als 33 vollendete Wochen**

(Mindestens eine Diagnose in Tabelle O01-8) und (Prozedur in Tabelle O01-16)

**DRG 001E****Sectio caesarea mit mehreren komplizierenden Diagnosen oder komplexer Prozedur, oder SSW bis 33 oder komplexer Diagnose, od. komplizierender Diagnose und SSW 26 bis 33 oder komplexer Diagnose, oder sekundäre Sectio caesarea**

Mindestens zwei Diagnosen in Tabelle O01-2 oder mindestens zwei Diagnosen in Tabelle O01-3 oder mindestens zwei Diagnosen in Tabelle O01-4 oder Diagnose in mindestens zwei der Tabellen O01-5, O01-2, O01-3, O01-4 oder (OR-Prozedur und Diagnose in Tabelle O01-1) oder Komplexe OR-Prozeduren oder (mindestens eine Diagnose in Tabelle O01-8) und (mindestens eine Nebendiagnose in Tabelle O01-9) oder mindestens eine Nebendiagnose in Tabelle O01-10 oder Prozedur in Tabelle O01-16

**DRG 001F****Sectio caesarea mit komplizierender Diagnose, Schwangerschaftsdauer mehr als 33 vollendete Wochen**

Mindestens eine Diagnose in Tabelle O01-8

**DRG 001G****Sectio caesarea, Schwangerschaftsdauer mehr als 33 vollendete Wochen****Diagnose O01-1**

O88.20 Lungenembolie während der Gestationsperiode

O88.28

Sonstige Thromboembolie während der Gestationsperiode

**Diagnose O01-10**

B20	Infektiöse und parasitäre Krankheiten infolge HIV-Krankheit [Humane Immundefizienz-Viruskrankheit]	O09.0	Schwangerschaftsdauer: Weniger als 5 vollendete Wochen
B21	Bösartige Neubildungen infolge HIV-Krankheit [Humane Immundefizienz-Viruskrankheit]	O09.1	Schwangerschaftsdauer: 5 bis 13 vollendete Wochen
B22	Sonstige näher bezeichnete Krankheiten infolge HIV-Krankheit [Humane Immundefizienz-Viruskrankheit]	O09.2	Schwangerschaftsdauer: 14. Woche bis 19 vollendete Wochen
B23.0	Akutes HIV-Infektionssyndrom	O09.3	Schwangerschaftsdauer: 20. Woche bis 25 vollendete Wochen
B23.8	Sonstige näher bezeichnete Krankheitszustände infolge HIV-Krankheit	O09.4	Schwangerschaftsdauer: 26. Woche bis 33 vollendete Wochen
B24	Nicht näher bezeichnete HIV-Krankheit [Humane Immundefizienz-Viruskrankheit]		

**Prozedur O01-11**

74.0X.00 ↔	Klassische Sectio caesarea, n.n.bez.	74.4X.10 ↔	Sectio caesarea eines anderen näher bezeichneten Typs, primär
74.0X.10 ↔	Klassische Sectio caesarea, primär	74.4X.20 ↔	Sectio caesarea eines anderen näher bezeichneten Typs, sekundär
74.0X.20 ↔	Klassische Sectio caesarea, sekundär	74.4X.99 ↔	Sectio caesarea eines anderen näher bezeichneten Typs, sonstige
74.0X.99 ↔	Klassische Sectio caesarea, sonstige	74.99.00 ↔	Sonstige nicht näher bezeichnete Typen der Sectio caesarea, n.n.bez.
74.1X.00 ↔	Tiefe zervikale Sectio caesarea, n.n.bez.	74.99.10 ↔	Sonstige nicht näher bezeichnete Typen der Sectio caesarea, primär
74.1X.10 ↔	Tiefe zervikale Sectio caesarea, primär	74.99.20 ↔	Sonstige nicht näher bezeichnete Typen der Sectio caesarea, sekundär
74.1X.20 ↔	Tiefe zervikale Sectio caesarea, sekundär	74.99.99 ↔	Sonstige nicht näher bezeichnete Typen der Sectio caesarea, sonstige
74.1X.99 ↔	Tiefe zervikale Sectio caesarea, sonstige		
74.2X.00 ↔	Extraperitoneale Sectio caesarea, n.n.bez.		
74.2X.10 ↔	Extraperitoneale Sectio caesarea, primär		
74.2X.20 ↔	Extraperitoneale Sectio caesarea, sekundär		
74.2X.99 ↔	Extraperitoneale Sectio caesarea, sonstige		
74.4X.00 ↔	Sectio caesarea eines anderen näher bezeichneten Typs, n.n.bez.		

**Prozedur O01-12**

75.E1 ↔	Chirurgischer Eingriff am offenen Uterus zur Exzision von Gewebe am Fetus	75.E9 ↔	Offen chirurgische fetale Eingriffe, sonstige
75.E2 ↔	Chirurgischer Eingriff am offenen Uterus zur plastischen Rekonstruktion am Fetus		

**Prozedur O01-13**

75.B1.13 ↔	Ultraschallgesteuerte Punktion am Fetus	75.C8.99 ↔	Ultraschallgesteuerte Eingriffe am fetalen Herz, sonstige
75.B1.15 ↔	Ultraschallgesteuerte Zystoskopie beim Fetus	75.C9 ↔	Ultraschallgesteuerte invasive fetale Therapien, sonstige
75.B2.11 ↔	Diagnostische Endoskopie beim Fetus	75.D1 ↔	Fetoskopische Destruktion und Exzision von fetalem Gewebe
75.B2.12 ↔	Laryngoskopie und Tracheoskopie am Fetus	75.D2 ↔	Fetoskopische Einlage und Entfernen eines Trachea-Ballons
75.B2.21 ↔	Fetoskopische Biopsie am Fetus	75.D9 ↔	Fetoskopische invasive fetalen Therapien, sonstige
75.B2.99 ↔	Fetoskopische diagnostische Eingriffe am Fetus, sonstige	75.E1 ↔	Chirurgischer Eingriff am offenen Uterus zur Exzision von Gewebe am Fetus
75.C2 ↔	Ultraschallgesteuerte Shunteinlage beim Fetus	75.E2 ↔	Chirurgischer Eingriff am offenen Uterus zur plastischen Rekonstruktion am Fetus
75.C3 ↔	Ultraschallgesteuerte Destruktion von fetalem Gewebe	75.E9 ↔	Offen chirurgische fetale Eingriffe, sonstige
75.C4 ↔	Ultraschallgesteuerte Embolisation zur fetalen Therapie		
75.C5 ↔	Ultraschallgesteuerte lokale Instillation von Medikamenten am Fetus		
75.C8.11 ↔	Ultraschallgesteuerte Ballonkathetersprengung von Herzklappen		

**Prozedur O01-14**

75.B1.12 ‡↔	Ultraschallgesteuerte Amniozentese	75.B2.21 ↔	Fetoskopische Biopsie am Fetus
75.B1.13 ↔	Ultraschallgesteuerte Punktion am Fetus	75.B2.99 ↔	Fetoskopische diagnostische Eingriffe am Fetus, sonstige
75.B1.14 ‡↔	Ultraschallgesteuerte Chorionzottenbiopsie	75.C1.11 ‡↔	Ultraschallgesteuerte Nabelschnur-Transfusion
75.B1.15 ↔	Ultraschallgesteuerte Zystoskopie beim Fetus	75.C1.12 ‡↔	Ultraschallgesteuerte fetale intraperitoneale Transfusion
75.B1.99 ‡↔	Ultraschallgesteuerte diagnostische Eingriffe am Fetus und Amnion, sonstige	75.C1.99 ‡↔	Systemische fetale Gabe von Medikamenten, sonstige
75.B2.11 ↔	Diagnostische Endoskopie beim Fetus		
75.B2.12 ↔	Laryngoskopie und Tracheoskopie am Fetus		

75.C2 ↔	Ultraschallgesteuerte Shunteinlage beim Fetus	75.D2 ↔	Fetoskopische Einlage und Entfernen eines Trachea-Ballons
75.C3 ↔	Ultraschallgesteuerte Destruktion von fetalem Gewebe	75.D3 ↔	Fetoskopischer selektiver Fetozid bei monochorialen Zwillingen
75.C4 ↔	Ultraschallgesteuerte Embolisation zur fetalen Therapie	75.D9 ↔	Fetoskopische invasive fetalen Therapien, sonstige
75.C5 ↔	Ultraschallgesteuerte lokale Instillation von Medikamenten am Fetus	75.E1 ↔	Chirurgischer Eingriff am offenen Uterus zur Exzision von Gewebe am Fetus
75.C7 ↔	Ultraschallgesteuerter selektiver Fetozid bei monochorialen Zwillingen	75.E2 ↔	Chirurgischer Eingriff am offenen Uterus zur plastischen Rekonstruktion am Fetus
75.C8.11 ↔	Ultraschallgesteuerte Ballonkathetersprengung von Herzklappen	75.E9 ↔	Offen chirurgische fetale Eingriffe, sonstige
75.C8.99 ↔	Ultraschallgesteuerte Eingriffe am fetalen Herz, sonstige	75.F1 ↔	Intraamniale Injektion zur Beendigung einer Schwangerschaft
75.C9 ↔	Ultraschallgesteuerte invasive fetale Therapien, sonstige	75.F2 ↔	Fetozid mittels ultraschallgesteuerter intrakardialer Injektion
75.D1 ↔	Fetoskopische Destruktion und Exzision von fetalem Gewebe	75.F9 ↔	Fetozide Eingriffe, sonstige

### Prozedur O01-15

55.4 ↔	Partielle Nephrektomie	68.43 ↔	Totale Hysterektomie, vaginal
55.51.00 ↔	Nephroureterektomie, n.n.bez.	68.44 ↔	Totale Hysterektomie, vaginal-laparoskopisch assistiert [LAVH]
55.51.01 ↔	Nephroureterektomie, ausser zur Transplantation	68.49 ↔	Totale Hysterektomie, sonstige
55.51.99 ↔	Nephroureterektomie, sonstige	68.60 ↔	Radikale Hysterektomie, n.n.bez.
55.54 ↔	Beidseitige Nephrektomie	68.61 ↔	Radikale Hysterektomie, laparoskopisch
68.30 ↔	Subtotale Hysterektomie, n.n.bez.	68.62 ↔	Radikale Hysterektomie, offen chirurgisch
68.31 ↔	Subtotale Hysterektomie, laparoskopisch	68.63 ↔	Radikale Hysterektomie, vaginal
68.32 ↔	Subtotale Hysterektomie, offen chirurgisch	68.64 ↔	Radikale Hysterektomie, vaginal-laparoskopisch assistiert [LARVH]
68.39 ↔	Subtotale Hysterektomie, sonstige	68.6A ↔	Radikale Hysterektomie, sonstige
68.40 ↔	Totale Hysterektomie, n.n.bez.		
68.41 ↔	Totale Hysterektomie, laparoskopisch		
68.42 ↔	Totale Hysterektomie, offen chirurgisch		

### Prozedur O01-16

74.0X.20 ↔	Klassische Sectio caesarea, sekundär	74.4X.20 ↔	Sectio caesarea eines anderen näher bezeichneten Typs, sekundär
74.1X.20 ↔	Tiefe zervikale Sectio caesarea, sekundär		
74.2X.20 ↔	Extraperitoneale Sectio caesarea, sekundär		

### Diagnose O01-2

F00.0	Demenz bei Alzheimer-Krankheit, mit frühem Beginn (Typ 2) {G30.0}	F06.1	Organische katatone Störung
F00.2	Demenz bei Alzheimer-Krankheit, atypische oder gemischte Form {G30.8}	F06.2	Organische wahnhaftige [schizophreniforme] Störung
F00.9	Demenz bei Alzheimer-Krankheit, nicht näher bezeichnet {G30.9}	F06.3	Organische affektive Störungen
F01.0	Vaskuläre Demenz mit akutem Beginn	F06.4	Organische Angststörung
F01.1	Multiinfarkt-Demenz	F06.5	Organische dissoziative Störung
F01.2	Subkortikale vaskuläre Demenz	F06.6	Organische emotional labile [asthenische] Störung
F01.3	Gemischte kortikale und subkortikale vaskuläre Demenz	F07.0	Organische Persönlichkeitsstörung
F01.8	Sonstige vaskuläre Demenz	F10.0	Psychische und Verhaltensstörungen durch Alkohol: Akute Intoxikation [akuter Rausch]
F01.9	Vaskuläre Demenz, nicht näher bezeichnet	F10.1	Psychische und Verhaltensstörungen durch Alkohol: Schädlicher Gebrauch
F02.0	Demenz bei Pick-Krankheit {G31.0}	F10.2	Psychische und Verhaltensstörungen durch Alkohol: Abhängigkeitssyndrom
F02.1	Demenz bei Creutzfeldt-Jakob-Krankheit {A81.0}	F10.3	Psychische und Verhaltensstörungen durch Alkohol: Entzugssyndrom
F02.2	Demenz bei Chorea Huntington {G10}	F10.4	Psychische und Verhaltensstörungen durch Alkohol: Entzugssyndrom mit Delir
F02.3	Demenz bei primärem Parkinson-Syndrom {G20.-}	F10.5	Psychische und Verhaltensstörungen durch Alkohol: Psychotische Störung
F02.4	Demenz bei HIV-Krankheit [Humane Immundefizienz-Viruskrankheit] {B22}	F10.6	Psychische und Verhaltensstörungen durch Alkohol: Amnestisches Syndrom
F03	Nicht näher bezeichnete Demenz	F10.7	Psychische und Verhaltensstörungen durch Alkohol: Restzustand und verzögert auftretende psychotische Störung
F04	Organisches amnestisches Syndrom, nicht durch Alkohol oder andere psychotrope Substanzen bedingt	F10.8	Psychische und Verhaltensstörungen durch Alkohol: Sonstige psychische und Verhaltensstörungen
F05.0	Delir ohne Demenz		
F05.1	Delir bei Demenz		
F05.8	Sonstige Formen des Delirs		
F05.9	Delir, nicht näher bezeichnet		
F06.0	Organische Halluzinose		

F10.9	Psychische und Verhaltensstörungen durch Alkohol: Nicht näher bezeichnete psychische und Verhaltensstörung	F14.3	Psychische und Verhaltensstörungen durch Kokain: Entzugssyndrom
F11.0	Psychische und Verhaltensstörungen durch Opiode: Akute Intoxikation [akuter Rausch]	F14.4	Psychische und Verhaltensstörungen durch Kokain: Entzugssyndrom mit Delir
F11.1	Psychische und Verhaltensstörungen durch Opiode: Schädlicher Gebrauch	F14.5	Psychische und Verhaltensstörungen durch Kokain: Psychotische Störung
F11.2	Psychische und Verhaltensstörungen durch Opiode: Abhängigkeitssyndrom	F14.6	Psychische und Verhaltensstörungen durch Kokain: Amnestisches Syndrom
F11.3	Psychische und Verhaltensstörungen durch Opiode: Entzugssyndrom	F14.7	Psychische und Verhaltensstörungen durch Kokain: Restzustand und verzögert auftretende psychotische Störung
F11.4	Psychische und Verhaltensstörungen durch Opiode: Entzugssyndrom mit Delir	F14.8	Psychische und Verhaltensstörungen durch Kokain: Sonstige psychische und Verhaltensstörungen
F11.5	Psychische und Verhaltensstörungen durch Opiode: Psychotische Störung	F14.9	Psychische und Verhaltensstörungen durch Kokain: Nicht näher bezeichnete psychische und Verhaltensstörung
F11.6	Psychische und Verhaltensstörungen durch Opiode: Amnestisches Syndrom	F15.0	Psychische und Verhaltensstörungen durch andere Stimulanzien, einschließlich Koffein: Akute Intoxikation [akuter Rausch]
F11.7	Psychische und Verhaltensstörungen durch Opiode: Restzustand und verzögert auftretende psychotische Störung	F15.1	Psychische und Verhaltensstörungen durch andere Stimulanzien, einschließlich Koffein: Schädlicher Gebrauch
F11.8	Psychische und Verhaltensstörungen durch Opiode: Sonstige psychische und Verhaltensstörungen	F15.2	Psychische und Verhaltensstörungen durch andere Stimulanzien, einschließlich Koffein: Abhängigkeitssyndrom
F11.9	Psychische und Verhaltensstörungen durch Opiode: Nicht näher bezeichnete psychische und Verhaltensstörung	F15.3	Psychische und Verhaltensstörungen durch andere Stimulanzien, einschließlich Koffein: Entzugssyndrom
F12.3	Psychische und Verhaltensstörungen durch Cannabinoide: Entzugssyndrom	F15.4	Psychische und Verhaltensstörungen durch andere Stimulanzien, einschließlich Koffein: Entzugssyndrom mit Delir
F12.4	Psychische und Verhaltensstörungen durch Cannabinoide: Entzugssyndrom mit Delir	F15.5	Psychische und Verhaltensstörungen durch andere Stimulanzien, einschließlich Koffein: Psychotische Störung
F12.5	Psychische und Verhaltensstörungen durch Cannabinoide: Psychotische Störung	F15.6	Psychische und Verhaltensstörungen durch andere Stimulanzien, einschließlich Koffein: Amnestisches Syndrom
F12.6	Psychische und Verhaltensstörungen durch Cannabinoide: Amnestisches Syndrom	F15.7	Psychische und Verhaltensstörungen durch andere Stimulanzien, einschließlich Koffein: Restzustand und verzögert auftretende psychotische Störung
F12.7	Psychische und Verhaltensstörungen durch Cannabinoide: Restzustand und verzögert auftretende psychotische Störung	F15.8	Psychische und Verhaltensstörungen durch andere Stimulanzien, einschließlich Koffein: Sonstige psychische und Verhaltensstörungen
F12.8	Psychische und Verhaltensstörungen durch Cannabinoide: Sonstige psychische und Verhaltensstörungen	F15.9	Psychische und Verhaltensstörungen durch andere Stimulanzien, einschließlich Koffein: Nicht näher bezeichnete psychische und Verhaltensstörung
F12.9	Psychische und Verhaltensstörungen durch Cannabinoide: Nicht näher bezeichnete psychische und Verhaltensstörung	F16.0	Psychische und Verhaltensstörungen durch Halluzinogene: Akute Intoxikation [akuter Rausch]
F13.0	Psychische und Verhaltensstörungen durch Sedativa oder Hypnotika: Akute Intoxikation [akuter Rausch]	F16.1	Psychische und Verhaltensstörungen durch Halluzinogene: Schädlicher Gebrauch
F13.1	Psychische und Verhaltensstörungen durch Sedativa oder Hypnotika: Schädlicher Gebrauch	F16.2	Psychische und Verhaltensstörungen durch Halluzinogene: Abhängigkeitssyndrom
F13.2	Psychische und Verhaltensstörungen durch Sedativa oder Hypnotika: Abhängigkeitssyndrom	F16.3	Psychische und Verhaltensstörungen durch Halluzinogene: Entzugssyndrom
F13.3	Psychische und Verhaltensstörungen durch Sedativa oder Hypnotika: Entzugssyndrom	F16.4	Psychische und Verhaltensstörungen durch Halluzinogene: Entzugssyndrom mit Delir
F13.4	Psychische und Verhaltensstörungen durch Sedativa oder Hypnotika: Entzugssyndrom mit Delir	F16.5	Psychische und Verhaltensstörungen durch Halluzinogene: Psychotische Störung
F13.5	Psychische und Verhaltensstörungen durch Sedativa oder Hypnotika: Psychotische Störung	F16.6	Psychische und Verhaltensstörungen durch Halluzinogene: Amnestisches Syndrom
F13.6	Psychische und Verhaltensstörungen durch Sedativa oder Hypnotika: Amnestisches Syndrom	F16.7	Psychische und Verhaltensstörungen durch Halluzinogene: Restzustand und verzögert auftretende psychotische Störung
F13.7	Psychische und Verhaltensstörungen durch Sedativa oder Hypnotika: Restzustand und verzögert auftretende psychotische Störung	F16.8	Psychische und Verhaltensstörungen durch Halluzinogene: Sonstige psychische und Verhaltensstörungen
F13.8	Psychische und Verhaltensstörungen durch Sedativa oder Hypnotika: Sonstige psychische und Verhaltensstörungen	F16.9	Psychische und Verhaltensstörungen durch Halluzinogene: Nicht näher bezeichnete psychische und Verhaltensstörung
F13.9	Psychische und Verhaltensstörungen durch Sedativa oder Hypnotika: Nicht näher bezeichnete psychische und Verhaltensstörung	F18.0	Psychische und Verhaltensstörungen durch flüchtige Lösungsmittel: Akute Intoxikation [akuter Rausch]
F14.0	Psychische und Verhaltensstörungen durch Kokain: Akute Intoxikation [akuter Rausch]		
F14.1	Psychische und Verhaltensstörungen durch Kokain: Schädlicher Gebrauch		
F14.2	Psychische und Verhaltensstörungen durch Kokain: Abhängigkeitssyndrom		

F18.1	Psychische und Verhaltensstörungen durch flüchtige Lösungsmittel: Schädlicher Gebrauch	F23.8	Sonstige akute vorübergehende psychotische Störungen
F18.2	Psychische und Verhaltensstörungen durch flüchtige Lösungsmittel: Abhängigkeitssyndrom	F23.9	Akute vorübergehende psychotische Störung, nicht näher bezeichnet
F18.3	Psychische und Verhaltensstörungen durch flüchtige Lösungsmittel: Entzugssyndrom	F25.0	Schizoaffektive Störung, gegenwärtig manisch
F18.4	Psychische und Verhaltensstörungen durch flüchtige Lösungsmittel: Entzugssyndrom mit Delir	F25.1	Schizoaffektive Störung, gegenwärtig depressiv
F18.5	Psychische und Verhaltensstörungen durch flüchtige Lösungsmittel: Psychotische Störung	F25.2	Gemischte schizoaffektive Störung
F18.6	Psychische und Verhaltensstörungen durch flüchtige Lösungsmittel: Amnestisches Syndrom	F25.8	Sonstige schizoaffektive Störungen
F18.7	Psychische und Verhaltensstörungen durch flüchtige Lösungsmittel: Restzustand und verzögert auftretende psychotische Störung	F25.9	Schizoaffektive Störung, nicht näher bezeichnet
F18.8	Psychische und Verhaltensstörungen durch flüchtige Lösungsmittel: Sonstige psychische und Verhaltensstörungen	F29	Nicht näher bezeichnete nichtorganische Psychose
F18.9	Psychische und Verhaltensstörungen durch flüchtige Lösungsmittel: Nicht näher bezeichnete psychische und Verhaltensstörung	F30.0	Hypomanie
F19.0	Psychische und Verhaltensstörungen durch multiplen Substanzgebrauch und Konsum anderer psychotroper Substanzen: Akute Intoxikation [akuter Rausch]	F30.1	Manie ohne psychotische Symptome
F19.1	Psychische und Verhaltensstörungen durch multiplen Substanzgebrauch und Konsum anderer psychotroper Substanzen: Schädlicher Gebrauch	F30.2	Manie mit psychotischen Symptomen
F19.2	Psychische und Verhaltensstörungen durch multiplen Substanzgebrauch und Konsum anderer psychotroper Substanzen: Abhängigkeitssyndrom	F30.8	Sonstige manische Episoden
F19.3	Psychische und Verhaltensstörungen durch multiplen Substanzgebrauch und Konsum anderer psychotroper Substanzen: Entzugssyndrom	F30.9	Manische Episode, nicht näher bezeichnet
F19.4	Psychische und Verhaltensstörungen durch multiplen Substanzgebrauch und Konsum anderer psychotroper Substanzen: Entzugssyndrom mit Delir	F31.0	Bipolare affektive Störung, gegenwärtig hypomanische Episode
F19.5	Psychische und Verhaltensstörungen durch multiplen Substanzgebrauch und Konsum anderer psychotroper Substanzen: Psychotische Störung	F31.1	Bipolare affektive Störung, gegenwärtig manische Episode ohne psychotische Symptome
F19.6	Psychische und Verhaltensstörungen durch multiplen Substanzgebrauch und Konsum anderer psychotroper Substanzen: Amnestisches Syndrom	F31.2	Bipolare affektive Störung, gegenwärtig manische Episode mit psychotischen Symptomen
F19.7	Psychische und Verhaltensstörungen durch multiplen Substanzgebrauch und Konsum anderer psychotroper Substanzen: Restzustand und verzögert auftretende psychotische Störung	F31.4	Bipolare affektive Störung, gegenwärtig schwere depressive Episode ohne psychotische Symptome
F19.8	Psychische und Verhaltensstörungen durch multiplen Substanzgebrauch und Konsum anderer psychotroper Substanzen: Sonstige psychische und Verhaltensstörungen	F31.5	Bipolare affektive Störung, gegenwärtig schwere depressive Episode mit psychotischen Symptomen
F19.9	Psychische und Verhaltensstörungen durch multiplen Substanzgebrauch und Konsum anderer psychotroper Substanzen: Nicht näher bezeichnete psychische und Verhaltensstörung	F31.6	Bipolare affektive Störung, gegenwärtig gemischte Episode
F20.0	Paranoide Schizophrenie	F31.8	Sonstige bipolare affektive Störungen
F20.1	Hebephrene Schizophrenie	F31.9	Bipolare affektive Störung, nicht näher bezeichnet
F20.2	Katatone Schizophrenie	F32.2	Schwere depressive Episode ohne psychotische Symptome
F20.3	Undifferenzierte Schizophrenie	F32.3	Schwere depressive Episode mit psychotischen Symptomen
F20.5	Schizophrenes Residuum	F33.2	Rezidivierende depressive Störung, gegenwärtig schwere Episode ohne psychotische Symptome
F20.6	Schizophrenia simplex	F33.3	Rezidivierende depressive Störung, gegenwärtig schwere Episode mit psychotischen Symptomen
F20.8	Sonstige Schizophrenie	F33.8	Sonstige rezidivierende depressive Störungen
F20.9	Schizophrenie, nicht näher bezeichnet	F33.9	Rezidivierende depressive Störung, nicht näher bezeichnet
F23.0	Akute polymorphe psychotische Störung ohne Symptome einer Schizophrenie	F50.00	Anorexia nervosa, restriktiver Typ
F23.1	Akute polymorphe psychotische Störung mit Symptomen einer Schizophrenie	F50.01	Anorexia nervosa, aktiver Typ
F23.2	Akute schizophreniforme psychotische Störung	F50.08	Sonstige und nicht näher bezeichnete Anorexia nervosa
F23.3	Sonstige akute vorwiegend wahnhaft psychotische Störungen	F50.1	Atypische Anorexia nervosa
		F50.2	Bulimia nervosa
		F50.3	Atypische Bulimia nervosa
		F50.4	Essattacken bei anderen psychischen Störungen
		F50.8	Sonstige Essstörungen
		F50.9	Essstörung, nicht näher bezeichnet
		F84.0	Frühkindlicher Autismus
		F84.1	Atypischer Autismus
		F84.2	Rettsyndrom
		F84.3	Andere desintegrative Störung des Kindesalters
		F84.4	Überaktive Störung mit Intelligenzminderung und Bewegungstereotypien
		F84.5	Asperger-Syndrom
		F84.8	Sonstige tief greifende Entwicklungsstörungen
		F84.9	Tief greifende Entwicklungsstörung, nicht näher bezeichnet
		O10.2	Vorher bestehende hypertensive Nierenkrankheit, die Schwangerschaft, Geburt und Wochenbett kompliziert
		O11	Chronische Hypertonie mit aufgeplopfter Präeklampsie
		O12.1	Schwangerschaftsproteinurie
		O12.2	Schwangerschaftsödeme mit Proteinurie
		O13	Gestationshypertonie [schwangerschaftsinduzierte Hypertonie]
		O14.0	Leichte bis mäßige Präeklampsie
		O14.1	Schwere Präeklampsie



O14.2	HELLP-Syndrom	O34.31	Betreuung der Mutter bei Fruchtblasenprolaps
O14.9	Präeklampsie, nicht näher bezeichnet	O34.38	Betreuung der Mutter bei sonstiger Zervixinsuffizienz
O15.0	Eklampsie während der Schwangerschaft	O34.39	Betreuung der Mutter bei Zervixinsuffizienz, nicht näher bezeichnet
O15.1	Eklampsie unter der Geburt	O36.5	Betreuung der Mutter wegen fetaler Wachstumsretardierung
O15.9	Eklampsie, bei der der zeitliche Bezug nicht angegeben ist	O40	Polyhydramnion
O21.2	Späterbrechen während der Schwangerschaft	O41.0	Oligohydramnion
O21.8	Sonstiges Erbrechen, das die Schwangerschaft kompliziert	O42.11	Vorzeitiger Blasensprung, Wehenbeginn nach Ablauf von 1 bis 7 Tagen
O21.9	Erbrechen während der Schwangerschaft, nicht näher bezeichnet	O42.12	Vorzeitiger Blasensprung, Wehenbeginn nach Ablauf von mehr als 7 Tagen
O22.3	Tiefe Venenthrombose in der Schwangerschaft	O44.00	Tiefer Sitz der Plazenta ohne (aktuelle) Blutung
O22.5	Hirnvenenthrombose in der Schwangerschaft	O44.01	Placenta praevia ohne (aktuelle) Blutung
O22.8	Sonstige Venenkrankheiten als Komplikation in der Schwangerschaft	O44.10	Tiefer Sitz der Plazenta mit aktueller Blutung
O24.0	Diabetes mellitus in der Schwangerschaft: Vorher bestehender Diabetes mellitus, Typ 1	O44.11	Placenta praevia mit aktueller Blutung
O24.1	Diabetes mellitus in der Schwangerschaft: Vorher bestehender Diabetes mellitus, Typ 2	O45.0	Vorzeitige Plazentalösung bei Gerinnungsstörung
O24.2	Diabetes mellitus in der Schwangerschaft: Vorher bestehender Diabetes mellitus durch Fehl- oder Mangelernährung [Malnutrition]	O46.0	Präpartale Blutung bei Gerinnungsstörung
O24.3	Diabetes mellitus in der Schwangerschaft: Vorher bestehender Diabetes mellitus, nicht näher bezeichnet	O60.1	Vorzeitige spontane Wehen mit vorzeitigem Entbindung
O24.4	Diabetes mellitus, während der Schwangerschaft auftretend	O60.2	Vorzeitige Wehen mit termingerechter Entbindung
O24.9	Diabetes mellitus in der Schwangerschaft, nicht näher bezeichnet	O60.3	Vorzeitige Entbindung ohne spontane Wehen
O26.60	Schwangerschaftscholestase	O61.0	Misslungene medikamentöse Geburtseinleitung
O26.68	Sonstige Leberkrankheiten während der Schwangerschaft, der Geburt und des Wochenbettes	O62.0	Primäre Wehenschwäche
O26.7	Subluxation der Symphysis (pubica) während der Schwangerschaft, der Geburt und des Wochenbettes	O67.0	Intrapartale Blutung bei Gerinnungsstörung
O26.81	Nierenkrankheit, mit der Schwangerschaft verbunden	O71.6	Schädigung von Beckengelenken und -bändern unter der Geburt
O29.0	Pulmonale Komplikationen bei Anästhesie in der Schwangerschaft	O74.0	Aspirationspneumonie durch Anästhesie während der Wehentätigkeit und bei der Entbindung
O29.1	Kardiale Komplikationen bei Anästhesie in der Schwangerschaft	O74.1	Sonstige pulmonale Komplikationen bei Anästhesie während der Wehentätigkeit und bei der Entbindung
O29.2	Komplikationen des Zentralnervensystems bei Anästhesie in der Schwangerschaft	O74.2	Kardiale Komplikationen bei Anästhesie während der Wehentätigkeit und bei der Entbindung
O30.0	Zwillingsschwangerschaft	O74.3	Komplikationen des Zentralnervensystems bei Anästhesie während der Wehentätigkeit und bei der Entbindung
O30.1	Drillingsschwangerschaft	O75.1	Schock während oder nach Wehentätigkeit und Entbindung
O30.2	Vierlingsschwangerschaft	O75.6	Protrahierte Geburt nach spontanem oder nicht näher bezeichnetem Blasensprung
O30.8	Sonstige Mehrlingsschwangerschaft	O85	Puerperalfieber
O30.9	Mehrlingsschwangerschaft, nicht näher bezeichnet	O86.0	Infektion der Wunde nach operativem geburtshilflichem Eingriff
O31.1	Fortbestehen der Schwangerschaft nach Fehlgeburt eines oder mehrerer Feten	O89.0	Pulmonale Komplikationen bei Anästhesie im Wochenbett
O31.2	Fortbestehen der Schwangerschaft nach intrauterinem Absterben eines oder mehrerer Feten	O90.0	Dehiszenz einer Schnittentbindungswunde
O31.8	Sonstige Komplikationen, die für eine Mehrlingsschwangerschaft spezifisch sind	O90.1	Dehiszenz einer geburtshilflichen Dammwunde
O32.5	Betreuung der Mutter bei Mehrlingsschwangerschaft mit Lage- und Einstellungsanomalie eines oder mehrerer Feten	O90.3	Kardiomyopathie im Wochenbett
O34.30	Betreuung der Mutter bei vaginalsonographisch dokumentierter Zervixlänge unter 10 mm oder Trichterbildung	Z37.2	Zwillinge, beide lebendgeboren
		Z37.3	Zwillinge, ein Zwilling lebend-, der andere totgeboren
		Z37.4	Zwillinge, beide totgeboren
		Z37.5	Andere Mehrlinge, alle lebendgeboren
		Z37.6	Andere Mehrlinge, einige lebendgeboren
		Z37.7	Andere Mehrlinge, alle totgeboren

### Diagnose O01-3

O67.8	Sonstige intrapartale Blutung	O74.5	Kopfschmerzen nach Spinal- oder Periduralanästhesie während der Wehentätigkeit und bei der Entbindung
O67.9	Intrapartale Blutung, nicht näher bezeichnet	O74.6	Sonstige Komplikationen bei Spinal- oder Periduralanästhesie während der Wehentätigkeit und bei der Entbindung
O70.2	Dammriss 3. Grades unter der Geburt	O74.7	Misslingen oder Schwierigkeiten bei der Intubation während der Wehentätigkeit und bei der Entbindung
O70.3	Dammriss 4. Grades unter der Geburt		
O72.1	Sonstige unmittelbar postpartal auftretende Blutung		
O74.4	Toxische Reaktion auf Lokalanästhesie während der Wehentätigkeit und bei der Entbindung		

O74.8 Sonstige Komplikationen bei Anästhesie während der Wehentätigkeit und bei der Entbindung  
 O74.9 Komplikation bei Anästhesie während der Wehentätigkeit und bei der Entbindung, nicht näher bezeichnet

O75.4 Sonstige Komplikationen bei geburtshilflichen Operationen und Maßnahmen

### Diagnose O01-4

G35.0	Erstmanifestation einer multiplen Sklerose	G40.09	Lokalisationsbezogene (fokale) (partielle) idiopathische Epilepsie und epileptische Syndrome mit fokal beginnenden Anfällen, nicht näher bezeichnet
G35.10	Multiple Sklerose mit vorherrschend schubförmigem Verlauf: Ohne Angabe einer akuten Exazerbation oder Progression	G40.1	Lokalisationsbezogene (fokale) (partielle) symptomatische Epilepsie und epileptische Syndrome mit einfachen fokalen Anfällen
G35.11	Multiple Sklerose mit vorherrschend schubförmigem Verlauf: Mit Angabe einer akuten Exazerbation oder Progression	G40.2	Lokalisationsbezogene (fokale) (partielle) symptomatische Epilepsie und epileptische Syndrome mit komplexen fokalen Anfällen
G35.20	Multiple Sklerose mit primär-chronischem Verlauf: Ohne Angabe einer akuten Exazerbation oder Progression	G40.3	Generalisierte idiopathische Epilepsie und epileptische Syndrome
G35.21	Multiple Sklerose mit primär-chronischem Verlauf: Mit Angabe einer akuten Exazerbation oder Progression	G40.4	Sonstige generalisierte Epilepsie und epileptische Syndrome
G35.30	Multiple Sklerose mit sekundär-chronischem Verlauf: Ohne Angabe einer akuten Exazerbation oder Progression	G40.5	Spezielle epileptische Syndrome
G35.31	Multiple Sklerose mit sekundär-chronischem Verlauf: Mit Angabe einer akuten Exazerbation oder Progression	G40.6	Grand-Mal-Anfälle, nicht näher bezeichnet (mit oder ohne Petit-Mal)
G35.9	Multiple Sklerose, nicht näher bezeichnet	G40.7	Petit-Mal-Anfälle, nicht näher bezeichnet, ohne Grand-Mal-Anfälle
G40.00	Pseudo-Lennox-Syndrom	G40.8	Sonstige Epilepsien
G40.01	CSWS [Continuous spikes and waves during slow-wave sleep]	G40.9	Epilepsie, nicht näher bezeichnet
G40.02	Benigne psychomotorische Epilepsie [terror fits]	G41.0	Grand-Mal-Status
G40.08	Sonstige lokalisationsbezogene (fokale) (partielle) idiopathische Epilepsie und epileptische Syndrome mit fokal beginnenden Anfällen	G41.1	Petit-Mal-Status
		G41.2	Status epilepticus mit komplexfokalen Anfällen
		G41.8	Sonstiger Status epilepticus
		G41.9	Status epilepticus, nicht näher bezeichnet

### Diagnose O01-5

Z21 Asymptomatische HIV-Infektion [Humane Immundefizienz-Virusinfektion]

### Diagnose O01-6

O09.0	Schwangerschaftsdauer: Weniger als 5 vollendete Wochen	O09.2	Schwangerschaftsdauer: 14. Woche bis 19 vollendete Wochen
O09.1	Schwangerschaftsdauer: 5 bis 13 vollendete Wochen	O09.3	Schwangerschaftsdauer: 20. Woche bis 25 vollendete Wochen

### Diagnose O01-7

O09.4 Schwangerschaftsdauer: 26. Woche bis 33 vollendete Wochen

### Diagnose O01-8

F00.0	Demenz bei Alzheimer-Krankheit, mit frühem Beginn (Typ 2) {G30.0}	F02.0	Demenz bei Pick-Krankheit {G31.0}
F00.2	Demenz bei Alzheimer-Krankheit, atypische oder gemischte Form {G30.8}	F02.1	Demenz bei Creutzfeldt-Jakob-Krankheit {A81.0}
F00.9	Demenz bei Alzheimer-Krankheit, nicht näher bezeichnet {G30.9}	F02.2	Demenz bei Chorea Huntington {G10}
F01.0	Vaskuläre Demenz mit akutem Beginn	F02.3	Demenz bei primärem Parkinson-Syndrom {G20.-}
F01.1	Multiinfarkt-Demenz	F02.4	Demenz bei HIV-Krankheit [Humane Immundefizienz-Viruskrankheit] {B22}
F01.2	Subkortikale vaskuläre Demenz	F03	Nicht näher bezeichnete Demenz
F01.3	Gemischte kortikale und subkortikale vaskuläre Demenz	F04	Organisches amnestisches Syndrom, nicht durch Alkohol oder andere psychotrope Substanzen bedingt
F01.8	Sonstige vaskuläre Demenz	F05.0	Delir ohne Demenz
F01.9	Vaskuläre Demenz, nicht näher bezeichnet	F05.1	Delir bei Demenz
		F05.8	Sonstige Formen des Delirs

F05.9	Delir, nicht näher bezeichnet	F13.0	Psychische und Verhaltensstörungen durch Sedativa oder Hypnotika: Akute Intoxikation [akuter Rausch]
F06.0	Organische Halluzinose	F13.1	Psychische und Verhaltensstörungen durch Sedativa oder Hypnotika: Schädlicher Gebrauch
F06.1	Organische katatone Störung	F13.2	Psychische und Verhaltensstörungen durch Sedativa oder Hypnotika: Abhängigkeitssyndrom
F06.2	Organische wahnhafte [schizophreniforme] Störung	F13.3	Psychische und Verhaltensstörungen durch Sedativa oder Hypnotika: Entzugssyndrom
F06.3	Organische affektive Störungen	F13.4	Psychische und Verhaltensstörungen durch Sedativa oder Hypnotika: Entzugssyndrom mit Delir
F06.4	Organische Angststörung	F13.5	Psychische und Verhaltensstörungen durch Sedativa oder Hypnotika: Psychotische Störung
F06.5	Organische dissoziative Störung	F13.6	Psychische und Verhaltensstörungen durch Sedativa oder Hypnotika: Amnestisches Syndrom
F06.6	Organische emotional labile [asthenische] Störung	F13.7	Psychische und Verhaltensstörungen durch Sedativa oder Hypnotika: Restzustand und verzögert auftretende psychotische Störung
F07.0	Organische Persönlichkeitsstörung	F13.8	Psychische und Verhaltensstörungen durch Sedativa oder Hypnotika: Sonstige psychische und Verhaltensstörungen
F10.0	Psychische und Verhaltensstörungen durch Alkohol: Akute Intoxikation [akuter Rausch]	F13.9	Psychische und Verhaltensstörungen durch Sedativa oder Hypnotika: Nicht näher bezeichnete psychische und Verhaltensstörung
F10.1	Psychische und Verhaltensstörungen durch Alkohol: Schädlicher Gebrauch	F14.0	Psychische und Verhaltensstörungen durch Kokain: Akute Intoxikation [akuter Rausch]
F10.2	Psychische und Verhaltensstörungen durch Alkohol: Abhängigkeitssyndrom	F14.1	Psychische und Verhaltensstörungen durch Kokain: Schädlicher Gebrauch
F10.3	Psychische und Verhaltensstörungen durch Alkohol: Entzugssyndrom	F14.2	Psychische und Verhaltensstörungen durch Kokain: Abhängigkeitssyndrom
F10.4	Psychische und Verhaltensstörungen durch Alkohol: Entzugssyndrom mit Delir	F14.3	Psychische und Verhaltensstörungen durch Kokain: Entzugssyndrom
F10.5	Psychische und Verhaltensstörungen durch Alkohol: Psychotische Störung	F14.4	Psychische und Verhaltensstörungen durch Kokain: Entzugssyndrom mit Delir
F10.6	Psychische und Verhaltensstörungen durch Alkohol: Amnestisches Syndrom	F14.5	Psychische und Verhaltensstörungen durch Kokain: Psychotische Störung
F10.7	Psychische und Verhaltensstörungen durch Alkohol: Restzustand und verzögert auftretende psychotische Störung	F14.6	Psychische und Verhaltensstörungen durch Kokain: Amnestisches Syndrom
F10.8	Psychische und Verhaltensstörungen durch Alkohol: Sonstige psychische und Verhaltensstörungen	F14.7	Psychische und Verhaltensstörungen durch Kokain: Restzustand und verzögert auftretende psychotische Störung
F10.9	Psychische und Verhaltensstörungen durch Alkohol: Nicht näher bezeichnete psychische und Verhaltensstörung	F14.8	Psychische und Verhaltensstörungen durch Kokain: Sonstige psychische und Verhaltensstörungen
F11.0	Psychische und Verhaltensstörungen durch Opioide: Akute Intoxikation [akuter Rausch]	F14.9	Psychische und Verhaltensstörungen durch Kokain: Nicht näher bezeichnete psychische und Verhaltensstörung
F11.1	Psychische und Verhaltensstörungen durch Opioide: Schädlicher Gebrauch	F15.0	Psychische und Verhaltensstörungen durch andere Stimulanzien, einschließlich Koffein: Akute Intoxikation [akuter Rausch]
F11.2	Psychische und Verhaltensstörungen durch Opioide: Abhängigkeitssyndrom	F15.1	Psychische und Verhaltensstörungen durch andere Stimulanzien, einschließlich Koffein: Schädlicher Gebrauch
F11.3	Psychische und Verhaltensstörungen durch Opioide: Entzugssyndrom	F15.2	Psychische und Verhaltensstörungen durch andere Stimulanzien, einschließlich Koffein: Abhängigkeitssyndrom
F11.4	Psychische und Verhaltensstörungen durch Opioide: Entzugssyndrom mit Delir	F15.3	Psychische und Verhaltensstörungen durch andere Stimulanzien, einschließlich Koffein: Entzugssyndrom
F11.5	Psychische und Verhaltensstörungen durch Opioide: Psychotische Störung	F15.4	Psychische und Verhaltensstörungen durch andere Stimulanzien, einschließlich Koffein: Entzugssyndrom mit Delir
F11.6	Psychische und Verhaltensstörungen durch Opioide: Amnestisches Syndrom	F15.5	Psychische und Verhaltensstörungen durch andere Stimulanzien, einschließlich Koffein: Psychotische Störung
F11.7	Psychische und Verhaltensstörungen durch Opioide: Restzustand und verzögert auftretende psychotische Störung	F15.6	Psychische und Verhaltensstörungen durch andere Stimulanzien, einschließlich Koffein: Amnestisches Syndrom
F11.8	Psychische und Verhaltensstörungen durch Opioide: Sonstige psychische und Verhaltensstörungen	F15.7	Psychische und Verhaltensstörungen durch andere Stimulanzien, einschließlich Koffein: Restzustand und verzögert auftretende psychotische Störung
F11.9	Psychische und Verhaltensstörungen durch Opioide: Nicht näher bezeichnete psychische und Verhaltensstörung		
F12.3	Psychische und Verhaltensstörungen durch Cannabinoide: Entzugssyndrom		
F12.4	Psychische und Verhaltensstörungen durch Cannabinoide: Entzugssyndrom mit Delir		
F12.5	Psychische und Verhaltensstörungen durch Cannabinoide: Psychotische Störung		
F12.6	Psychische und Verhaltensstörungen durch Cannabinoide: Amnestisches Syndrom		
F12.7	Psychische und Verhaltensstörungen durch Cannabinoide: Restzustand und verzögert auftretende psychotische Störung		
F12.8	Psychische und Verhaltensstörungen durch Cannabinoide: Sonstige psychische und Verhaltensstörungen		
F12.9	Psychische und Verhaltensstörungen durch Cannabinoide: Nicht näher bezeichnete psychische und Verhaltensstörung		

F15.8	Psychische und Verhaltensstörungen durch andere Stimulanzien, einschließlich Koffein: Sonstige psychische und Verhaltensstörungen	F19.6	Psychische und Verhaltensstörungen durch multiplen Substanzgebrauch und Konsum anderer psychotroper Substanzen: Amnestisches Syndrom
F15.9	Psychische und Verhaltensstörungen durch andere Stimulanzien, einschließlich Koffein: Nicht näher bezeichnete psychische und Verhaltensstörung	F19.7	Psychische und Verhaltensstörungen durch multiplen Substanzgebrauch und Konsum anderer psychotroper Substanzen: Restzustand und verzögert auftretende psychotische Störung
F16.0	Psychische und Verhaltensstörungen durch Halluzinogene: Akute Intoxikation [akuter Rausch]	F19.8	Psychische und Verhaltensstörungen durch multiplen Substanzgebrauch und Konsum anderer psychotroper Substanzen: Sonstige psychische und Verhaltensstörungen
F16.1	Psychische und Verhaltensstörungen durch Halluzinogene: Schädlicher Gebrauch	F19.9	Psychische und Verhaltensstörungen durch multiplen Substanzgebrauch und Konsum anderer psychotroper Substanzen: Nicht näher bezeichnete psychische und Verhaltensstörung
F16.2	Psychische und Verhaltensstörungen durch Halluzinogene: Abhängigkeitssyndrom	F20.0	Paranoide Schizophrenie
F16.3	Psychische und Verhaltensstörungen durch Halluzinogene: Entzugssyndrom	F20.1	Hebephrene Schizophrenie
F16.4	Psychische und Verhaltensstörungen durch Halluzinogene: Entzugssyndrom mit Delir	F20.2	Katatone Schizophrenie
F16.5	Psychische und Verhaltensstörungen durch Halluzinogene: Psychotische Störung	F20.3	Undifferenzierte Schizophrenie
F16.6	Psychische und Verhaltensstörungen durch Halluzinogene: Amnestisches Syndrom	F20.5	Schizophrenes Residuum
F16.7	Psychische und Verhaltensstörungen durch Halluzinogene: Restzustand und verzögert auftretende psychotische Störung	F20.6	Schizophrenia simplex
F16.8	Psychische und Verhaltensstörungen durch Halluzinogene: Sonstige psychische und Verhaltensstörungen	F20.8	Sonstige Schizophrenie
F16.9	Psychische und Verhaltensstörungen durch Halluzinogene: Nicht näher bezeichnete psychische und Verhaltensstörung	F20.9	Schizophrenie, nicht näher bezeichnet
F18.0	Psychische und Verhaltensstörungen durch flüchtige Lösungsmittel: Akute Intoxikation [akuter Rausch]	F23.0	Akute polymorphe psychotische Störung ohne Symptome einer Schizophrenie
F18.1	Psychische und Verhaltensstörungen durch flüchtige Lösungsmittel: Schädlicher Gebrauch	F23.1	Akute polymorphe psychotische Störung mit Symptomen einer Schizophrenie
F18.2	Psychische und Verhaltensstörungen durch flüchtige Lösungsmittel: Abhängigkeitssyndrom	F23.2	Akute schizophreiforme psychotische Störung
F18.3	Psychische und Verhaltensstörungen durch flüchtige Lösungsmittel: Entzugssyndrom	F23.3	Sonstige akute vorwiegend wahnhaft psychotische Störungen
F18.4	Psychische und Verhaltensstörungen durch flüchtige Lösungsmittel: Entzugssyndrom mit Delir	F23.8	Sonstige akute vorübergehende psychotische Störungen
F18.5	Psychische und Verhaltensstörungen durch flüchtige Lösungsmittel: Psychotische Störung	F23.9	Akute vorübergehende psychotische Störung, nicht näher bezeichnet
F18.6	Psychische und Verhaltensstörungen durch flüchtige Lösungsmittel: Amnestisches Syndrom	F25.0	Schizoaffektive Störung, gegenwärtig manisch
F18.7	Psychische und Verhaltensstörungen durch flüchtige Lösungsmittel: Restzustand und verzögert auftretende psychotische Störung	F25.1	Schizoaffektive Störung, gegenwärtig depressiv
F18.8	Psychische und Verhaltensstörungen durch flüchtige Lösungsmittel: Sonstige psychische und Verhaltensstörungen	F25.2	Gemischte schizoaffektive Störung
F18.9	Psychische und Verhaltensstörungen durch flüchtige Lösungsmittel: Nicht näher bezeichnete psychische und Verhaltensstörung	F25.8	Sonstige schizoaffektive Störungen
F19.0	Psychische und Verhaltensstörungen durch multiplen Substanzgebrauch und Konsum anderer psychotroper Substanzen: Akute Intoxikation [akuter Rausch]	F25.9	Schizoaffektive Störung, nicht näher bezeichnet
F19.1	Psychische und Verhaltensstörungen durch multiplen Substanzgebrauch und Konsum anderer psychotroper Substanzen: Schädlicher Gebrauch	F29	Nicht näher bezeichnete nichtorganische Psychose
F19.2	Psychische und Verhaltensstörungen durch multiplen Substanzgebrauch und Konsum anderer psychotroper Substanzen: Abhängigkeitssyndrom	F30.0	Hypomanie
F19.3	Psychische und Verhaltensstörungen durch multiplen Substanzgebrauch und Konsum anderer psychotroper Substanzen: Entzugssyndrom	F30.1	Manie ohne psychotische Symptome
F19.4	Psychische und Verhaltensstörungen durch multiplen Substanzgebrauch und Konsum anderer psychotroper Substanzen: Entzugssyndrom mit Delir	F30.2	Manie mit psychotischen Symptomen
F19.5	Psychische und Verhaltensstörungen durch multiplen Substanzgebrauch und Konsum anderer psychotroper Substanzen: Psychotische Störung	F30.8	Sonstige manische Episoden
		F30.9	Manische Episode, nicht näher bezeichnet
		F31.0	Bipolare affektive Störung, gegenwärtig hypomanische Episode
		F31.1	Bipolare affektive Störung, gegenwärtig manische Episode ohne psychotische Symptome
		F31.2	Bipolare affektive Störung, gegenwärtig manische Episode mit psychotischen Symptomen
		F31.4	Bipolare affektive Störung, gegenwärtig schwere depressive Episode ohne psychotische Symptome
		F31.5	Bipolare affektive Störung, gegenwärtig schwere depressive Episode mit psychotischen Symptomen
		F31.6	Bipolare affektive Störung, gegenwärtig gemischte Episode
		F31.8	Sonstige bipolare affektive Störungen
		F31.9	Bipolare affektive Störung, nicht näher bezeichnet
		F32.2	Schwere depressive Episode ohne psychotische Symptome
		F32.3	Schwere depressive Episode mit psychotischen Symptomen
		F33.2	Rezidivierende depressive Störung, gegenwärtig schwere Episode ohne psychotische Symptome
		F33.3	Rezidivierende depressive Störung, gegenwärtig schwere Episode mit psychotischen Symptomen
		F33.8	Sonstige rezidivierende depressive Störungen
		F33.9	Rezidivierende depressive Störung, nicht näher bezeichnet
		F50.00	Anorexia nervosa, restriktiver Typ

F50.01	Anorexia nervosa, aktiver Typ	G41.9	Status epilepticus, nicht näher bezeichnet
F50.08	Sonstige und nicht näher bezeichnete Anorexia nervosa	O10.2	Vorher bestehende hypertensive Nierenkrankheit, die Schwangerschaft, Geburt und Wochenbett kompliziert
F50.1	Atypische Anorexia nervosa		
F50.2	Bulimia nervosa	O11	Chronische Hypertonie mit aufgepfropfter Präeklampsie
F50.3	Atypische Bulimia nervosa		
F50.4	Essattacken bei anderen psychischen Störungen	O12.1	Schwangerschaftsproteinurie
F50.8	Sonstige Essstörungen	O12.2	Schwangerschaftsödeme mit Proteinurie
F50.9	Essstörung, nicht näher bezeichnet	O13	Gestationshypertonie [schwangerschaftsinduzierte Hypertonie]
F84.0	Frühkindlicher Autismus		
F84.1	Atypischer Autismus	O14.0	Leichte bis mäßige Präeklampsie
F84.2	Rett-Syndrom	O14.1	Schwere Präeklampsie
F84.3	Andere desintegrative Störung des Kindesalters	O14.2	HELLP-Syndrom
F84.4	Überaktive Störung mit Intelligenzminderung und Bewegungsstereotypien	O14.9	Präeklampsie, nicht näher bezeichnet
		O15.0	Eklampsie während der Schwangerschaft
F84.5	Asperger-Syndrom	O15.1	Eklampsie unter der Geburt
F84.8	Sonstige tief greifende Entwicklungsstörungen	O15.9	Eklampsie, bei der der zeitliche Bezug nicht angegeben ist
F84.9	Tief greifende Entwicklungsstörung, nicht näher bezeichnet	O21.2	Späterbrechen während der Schwangerschaft
G35.0	Erstmanifestation einer multiplen Sklerose	O21.8	Sonstiges Erbrechen, das die Schwangerschaft kompliziert
G35.10	Multiple Sklerose mit vorherrschend schubförmigem Verlauf: Ohne Angabe einer akuten Exazerbation oder Progression	O21.9	Erbrechen während der Schwangerschaft, nicht näher bezeichnet
G35.11	Multiple Sklerose mit vorherrschend schubförmigem Verlauf: Mit Angabe einer akuten Exazerbation oder Progression	O22.3	Tiefe Venenthrombose in der Schwangerschaft
		O22.5	Hirnvenenthrombose in der Schwangerschaft
		O22.8	Sonstige Venenkrankheiten als Komplikation in der Schwangerschaft
G35.20	Multiple Sklerose mit primär-chronischem Verlauf: Ohne Angabe einer akuten Exazerbation oder Progression	O24.0	Diabetes mellitus in der Schwangerschaft: Vorher bestehender Diabetes mellitus, Typ 1
G35.21	Multiple Sklerose mit primär-chronischem Verlauf: Mit Angabe einer akuten Exazerbation oder Progression	O24.1	Diabetes mellitus in der Schwangerschaft: Vorher bestehender Diabetes mellitus, Typ 2
G35.30	Multiple Sklerose mit sekundär-chronischem Verlauf: Ohne Angabe einer akuten Exazerbation oder Progression	O24.2	Diabetes mellitus in der Schwangerschaft: Vorher bestehender Diabetes mellitus durch Fehl- oder Mangelernährung [Malnutrition]
G35.31	Multiple Sklerose mit sekundär-chronischem Verlauf: Mit Angabe einer akuten Exazerbation oder Progression	O24.3	Diabetes mellitus in der Schwangerschaft: Vorher bestehender Diabetes mellitus, nicht näher bezeichnet
		O24.4	Diabetes mellitus, während der Schwangerschaft auftretend
G35.9	Multiple Sklerose, nicht näher bezeichnet	O24.9	Diabetes mellitus in der Schwangerschaft, nicht näher bezeichnet
G40.00	Pseudo-Lennox-Syndrom		
G40.01	CSWS [Continuous spikes and waves during slow-wave sleep]	O26.60	Schwangerschaftscholestase
G40.02	Benigne psychomotorische Epilepsie [terror fits]	O26.68	Sonstige Leberkrankheiten während der Schwangerschaft, der Geburt und des Wochenbettes
G40.08	Sonstige lokalisationsbezogene (fokale) (partielle) idiopathische Epilepsie und epileptische Syndrome mit fokal beginnenden Anfällen	O26.7	Subluxation der Symphysis (pubica) während der Schwangerschaft, der Geburt und des Wochenbettes
G40.09	Lokalisationsbezogene (fokale) (partielle) idiopathische Epilepsie und epileptische Syndrome mit fokal beginnenden Anfällen, nicht näher bezeichnet	O26.81	Nierenkrankheit, mit der Schwangerschaft verbunden
		O29.0	Pulmonale Komplikationen bei Anästhesie in der Schwangerschaft
G40.1	Lokalisationsbezogene (fokale) (partielle) symptomatische Epilepsie und epileptische Syndrome mit einfachen fokalen Anfällen	O29.1	Kardiale Komplikationen bei Anästhesie in der Schwangerschaft
G40.2	Lokalisationsbezogene (fokale) (partielle) symptomatische Epilepsie und epileptische Syndrome mit komplexen fokalen Anfällen	O29.2	Komplikationen des Zentralnervensystems bei Anästhesie in der Schwangerschaft
		O30.0	Zwillingsschwangerschaft
G40.3	Generalisierte idiopathische Epilepsie und epileptische Syndrome	O30.1	Drillingsschwangerschaft
		O30.2	Vierlingsschwangerschaft
		O30.8	Sonstige Mehrlingsschwangerschaft
G40.4	Sonstige generalisierte Epilepsie und epileptische Syndrome	O30.9	Mehrlingsschwangerschaft, nicht näher bezeichnet
		O31.1	Fortbestehen der Schwangerschaft nach Fehlgeburt eines oder mehrerer Feten
G40.5	Spezielle epileptische Syndrome		
G40.6	Grand-Mal-Anfälle, nicht näher bezeichnet (mit oder ohne Petit-Mal)	O31.2	Fortbestehen der Schwangerschaft nach intrauterinem Absterben eines oder mehrerer Feten
G40.7	Petit-Mal-Anfälle, nicht näher bezeichnet, ohne Grand-Mal-Anfälle	O31.8	Sonstige Komplikationen, die für eine Mehrlingsschwangerschaft spezifisch sind
G40.8	Sonstige Epilepsien	O32.5	Betreuung der Mutter bei Mehrlingsschwangerschaft mit Lage- und Einstellungsanomalie eines oder mehrerer Feten
G40.9	Epilepsie, nicht näher bezeichnet		
G41.0	Grand-Mal-Status		
G41.1	Petit-Mal-Status	O34.30	Betreuung der Mutter bei vaginalsonographisch dokumentierter Zervixlänge unter 10 mm oder Trichterbildung
G41.2	Status epilepticus mit komplexfokalen Anfällen		
G41.8	Sonstiger Status epilepticus		

O34.31	Betreuung der Mutter bei Fruchtblasenprolaps	O74.4	Toxische Reaktion auf Lokalanästhesie während der Wehentätigkeit und bei der Entbindung
O34.38	Betreuung der Mutter bei sonstiger Zervixinsuffizienz	O74.5	Kopfschmerzen nach Spinal- oder Periduralanästhesie während der Wehentätigkeit und bei der Entbindung
O34.39	Betreuung der Mutter bei Zervixinsuffizienz, nicht näher bezeichnet	O74.6	Sonstige Komplikationen bei Spinal- oder Periduralanästhesie während der Wehentätigkeit und bei der Entbindung
O36.5	Betreuung der Mutter wegen fetaler Wachstumsretardierung	O74.7	Misslingen oder Schwierigkeiten bei der Intubation während der Wehentätigkeit und bei der Entbindung
O40	Polyhydramnion	O74.8	Sonstige Komplikationen bei Anästhesie während der Wehentätigkeit und bei der Entbindung
O41.0	Oligohydramnion	O74.9	Komplikation bei Anästhesie während der Wehentätigkeit und bei der Entbindung, nicht näher bezeichnet
O42.11	Vorzeitiger Blasensprung, Wehenbeginn nach Ablauf von 1 bis 7 Tagen	O75.1	Schock während oder nach Wehentätigkeit und Entbindung
O42.12	Vorzeitiger Blasensprung, Wehenbeginn nach Ablauf von mehr als 7 Tagen	O75.4	Sonstige Komplikationen bei geburtshilflichen Operationen und Maßnahmen
O44.00	Tiefer Sitz der Plazenta ohne (aktuelle) Blutung	O75.6	Protrahierte Geburt nach spontanem oder nicht näher bezeichnetem Blasensprung
O44.01	Placenta praevia ohne (aktuelle) Blutung	O85	Puerperalfieber
O44.10	Tiefer Sitz der Plazenta mit aktueller Blutung	O86.0	Infektion der Wunde nach operativem geburtshilflichem Eingriff
O44.11	Placenta praevia mit aktueller Blutung	O89.0	Pulmonale Komplikationen bei Anästhesie im Wochenbett
O45.0	Vorzeitige Plazentalösung bei Gerinnungsstörung	O90.0	Dehiszenz einer Schnittentbindungswunde
O46.0	Präpartale Blutung bei Gerinnungsstörung	O90.1	Dehiszenz einer geburtshilflichen Dammwunde
O60.1	Vorzeitige spontane Wehen mit vorzeitigem Entbindung	O90.3	Kardiomyopathie im Wochenbett
O60.2	Vorzeitige Wehen mit termingerechter Entbindung	Z21	Asymptomatische HIV-Infektion [Humane Immundefizienz-Virusinfektion]
O60.3	Vorzeitige Entbindung ohne spontane Wehen	Z37.2	Zwillinge, beide lebendgeboren
O61.0	Misslungene medikamentöse Geburtseinleitung	Z37.3	Zwillinge, ein Zwilling lebend-, der andere totgeboren
O62.0	Primäre Wehenschwäche	Z37.4	Zwillinge, beide totgeboren
O67.0	Intrapartale Blutung bei Gerinnungsstörung	Z37.5	Andere Mehrlinge, alle lebendgeboren
O67.8	Sonstige intrapartale Blutung	Z37.6	Andere Mehrlinge, einige lebendgeboren
O67.9	Intrapartale Blutung, nicht näher bezeichnet	Z37.7	Andere Mehrlinge, alle totgeboren
O70.2	Dammriss 3. Grades unter der Geburt		
O70.3	Dammriss 4. Grades unter der Geburt		
O71.6	Schädigung von Beckengelenken und -bändern unter der Geburt		
O72.1	Sonstige unmittelbar postpartal auftretende Blutung		
O74.0	Aspirationspneumonie durch Anästhesie während der Wehentätigkeit und bei der Entbindung		
O74.1	Sonstige pulmonale Komplikationen bei Anästhesie während der Wehentätigkeit und bei der Entbindung		
O74.2	Kardiale Komplikationen bei Anästhesie während der Wehentätigkeit und bei der Entbindung		
O74.3	Komplikationen des Zentralnervensystems bei Anästhesie während der Wehentätigkeit und bei der Entbindung		

### Diagnose O01-9

B20	Infektiöse und parasitäre Krankheiten infolge HIV-Krankheit [Humane Immundefizienz-Viruskrankheit]	B23.0	Akutes HIV-Infektionssyndrom
B21	Bösartige Neubildungen infolge HIV-Krankheit [Humane Immundefizienz-Viruskrankheit]	B23.8	Sonstige näher bezeichnete Krankheitszustände infolge HIV-Krankheit
B22	Sonstige näher bezeichnete Krankheiten infolge HIV-Krankheit [Humane Immundefizienz-Viruskrankheit]	B24	Nicht näher bezeichnete HIV-Krankheit [Humane Immundefizienz-Viruskrankheit]
		O09.4	Schwangerschaftsdauer: 26. Woche bis 33 vollendete Wochen

### ADRG O02

#### Vaginale Entbindung mit aufwendigem Eingriff oder bestimmte Prozedur mit bestimmter Diagnose

(Hauptdiagnose in Tabelle O02-1 oder Nebendiagnose in Tabelle O02-2) und mindestens eine Prozedur in Tabelle O02-5 oder (Bestimmte OR-Prozeduren oder mindestens eine Prozedur in Tabelle O02-6) und keine Hauptdiagnose in Tabelle O02-3

**DRG O02A****Vaginale Entbindung mit aufwendigem Eingriff oder bestimmte Prozedur mit bestimmter Diagnose, und äusserst schwere CC oder protrahierter Geburt oder intrauterine Prozedur**

PCCL &gt; 3 oder Hauptdiagnose in Tabelle O02-4 oder Prozedur in Tabelle O02-7

**DRG O02B****Vaginale Entbindung mit aufwendigem Eingriff oder bestimmte Prozedur mit bestimmter Diagnose****Diagnose O02-1**

O15.1	Eklampsie unter der Geburt	O68.2	Komplikationen bei Wehen und Entbindung durch abnorme fetale Herzfrequenz mit Mekonium im Fruchtwasser
O60.1	Vorzeitige spontane Wehen mit vorzeitiger Entbindung	O68.3	Komplikationen bei Wehen und Entbindung durch fetalen Distress, biochemisch nachgewiesen
O60.2	Vorzeitige Wehen mit termingerechter Entbindung	O68.8	Komplikationen bei Wehen und Entbindung durch fetalen Distress, mittels anderer Untersuchungsmethoden nachgewiesen
O60.3	Vorzeitige Entbindung ohne spontane Wehen	O69.0	Komplikationen bei Wehen und Entbindung durch Nabelschnurvorfälle
O62.1	Sekundäre Wehenschwäche	O69.1	Komplikationen bei Wehen und Entbindung durch Nabelschnurumschlingung des Halses mit Kompression der Nabelschnur
O62.3	Überstürzte Geburt	O69.2	Komplikationen bei Wehen und Entbindung durch sonstige Nabelschnurverschlingung, mit Kompression
O63.0	Protrahiert verlaufende Eröffnungsperiode (bei der Geburt)	O69.3	Komplikationen bei Wehen und Entbindung durch zu kurze Nabelschnur
O63.1	Protrahiert verlaufende Austreibungsperiode (bei der Geburt)	O69.4	Komplikationen bei Wehen und Entbindung durch Vasa praevia
O63.2	Protrahierte Geburt des zweiten Zwillings, Drillings usw.	O69.5	Komplikationen bei Wehen und Entbindung durch Gefäßverletzung der Nabelschnur
O63.9	Protrahierte Geburt, nicht näher bezeichnet	O69.8	Komplikationen bei Wehen und Entbindung durch sonstige Nabelschnurkomplikationen
O64.0	Geburtshindernis durch unvollständige Drehung des kindlichen Kopfes	O69.9	Komplikation bei Wehen und Entbindung durch Nabelschnurkomplikation, nicht näher bezeichnet
O64.1	Geburtshindernis durch Beckenendlage	O70.0	Dammriss 1. Grades unter der Geburt
O64.2	Geburtshindernis durch Gesichtslage	O70.1	Dammriss 2. Grades unter der Geburt
O64.3	Geburtshindernis durch Stirnlage	O70.2	Dammriss 3. Grades unter der Geburt
O64.4	Geburtshindernis durch Querlage	O70.3	Dammriss 4. Grades unter der Geburt
O64.5	Geburtshindernis durch kombinierte Einstellungsanomalien	O70.9	Dammriss unter der Geburt, nicht näher bezeichnet
O64.8	Geburtshindernis durch sonstige Lage-, Haltungs- und Einstellungsanomalien	O71.1	Uterusruptur während der Geburt
O64.9	Geburtshindernis durch Lage-, Haltungs- und Einstellungsanomalien, nicht näher bezeichnet	O71.3	Zervixriss unter der Geburt
O65.0	Geburtshindernis durch Beckendeformität	O71.4	Hoher Scheidenriss unter der Geburt
O65.1	Geburtshindernis durch allgemein verengtes Becken	O71.5	Sonstige Verletzung von Beckenorganen unter der Geburt
O65.2	Geburtshindernis durch Beckeneingangsverengung	O71.6	Schädigung von Beckengelenken und -bändern unter der Geburt
O65.3	Geburtshindernis durch Beckenausgangsverengung und Verengung in Beckenmitte	O71.7	Beckenhämatom unter der Geburt
O65.4	Geburtshindernis durch Missverhältnis zwischen Fetus und Becken, nicht näher bezeichnet	O71.8	Sonstige näher bezeichnete Verletzungen unter der Geburt
O65.5	Geburtshindernis durch Anomalie der mütterlichen Beckenorgane	O71.9	Verletzung unter der Geburt, nicht näher bezeichnet
O65.8	Geburtshindernis durch sonstige Anomalien des mütterlichen Beckens	O72.0	Blutung in der Nachgeburtsperiode
O65.9	Geburtshindernis durch Anomalie des mütterlichen Beckens, nicht näher bezeichnet	O72.1	Sonstige unmittelbar postpartal auftretende Blutung
O66.0	Geburtshindernis durch Schulterdystokie	O74.0	Aspirationspneumonie durch Anästhesie während der Wehentätigkeit und bei der Entbindung
O66.1	Geburtshindernis durch verhakte Zwillinge	O74.1	Sonstige pulmonale Komplikationen bei Anästhesie während der Wehentätigkeit und bei der Entbindung
O66.2	Geburtshindernis durch ungewöhnlich großen Fetus	O74.2	Kardiale Komplikationen bei Anästhesie während der Wehentätigkeit und bei der Entbindung
O66.3	Geburtshindernis durch sonstige Anomalien des Fetus	O74.3	Komplikationen des Zentralnervensystems bei Anästhesie während der Wehentätigkeit und bei der Entbindung
O66.4	Misslungener Versuch der Geburtsbeendigung, nicht näher bezeichnet	O74.4	Toxische Reaktion auf Lokalanästhesie während der Wehentätigkeit und bei der Entbindung
O66.5	Misslungener Versuch einer Vakuum- oder Zangenextraktion, nicht näher bezeichnet		
O66.8	Sonstiges näher bezeichnetes Geburtshindernis		
O66.9	Geburtshindernis, nicht näher bezeichnet		
O67.0	Intrapartale Blutung bei Gerinnungsstörung		
O67.8	Sonstige intrapartale Blutung		
O67.9	Intrapartale Blutung, nicht näher bezeichnet		
O68.0	Komplikationen bei Wehen und Entbindung durch abnorme fetale Herzfrequenz		
O68.1	Komplikationen bei Wehen und Entbindung durch Mekonium im Fruchtwasser		

O74.5	Kopfschmerzen nach Spinal- oder Periduralanästhesie während der Wehentätigkeit und bei der Entbindung	O75.1	Schock während oder nach Wehentätigkeit und Entbindung
O74.6	Sonstige Komplikationen bei Spinal- oder Periduralanästhesie während der Wehentätigkeit und bei der Entbindung	O75.2	Fieber unter der Geburt, anderenorts nicht klassifiziert
O74.7	Misslingen oder Schwierigkeiten bei der Intubation während der Wehentätigkeit und bei der Entbindung	O75.3	Sonstige Infektion unter der Geburt
O74.8	Sonstige Komplikationen bei Anästhesie während der Wehentätigkeit und bei der Entbindung	O75.5	Protrahierte Geburt nach Blasensprengung
O74.9	Komplikation bei Anästhesie während der Wehentätigkeit und bei der Entbindung, nicht näher bezeichnet	O75.6	Protrahierte Geburt nach spontanem oder nicht näher bezeichnetem Blasensprung
O75.0	Mütterlicher Gefahrenzustand während der Wehentätigkeit und bei der Entbindung	O75.7	Vaginale Entbindung nach vorangegangener Schnittentbindung
		O75.9	Komplikation bei Wehentätigkeit und Entbindung, nicht näher bezeichnet
		O80	Spontangeburt eines Einlings
		O81	Geburt eines Einlings durch Zangen- oder Vakuumextraktion

### Diagnose O02-2

Z37.0	Lebendgeborener Einling	Z37.4	Zwillinge, beide totgeboren
Z37.1	Totgeborener Einling	Z37.5	Andere Mehrlinge, alle lebendgeboren
Z37.2	Zwillinge, beide lebendgeboren	Z37.6	Andere Mehrlinge, einige lebendgeboren
Z37.3	Zwillinge, ein Zwilling lebend-, der andere totgeboren	Z37.7	Andere Mehrlinge, alle totgeboren
		Z37.9	Resultat der Entbindung, nicht näher bezeichnet

### Diagnose O02-3

O00.0	Abdominalgravidität	O04.3	Ärztlich eingeleiteter Abort: Inkomplett, mit sonstigen und nicht näher bezeichneten Komplikationen
O00.1	Tubargravidität	O04.4	Ärztlich eingeleiteter Abort: Inkomplett, ohne Komplikation
O00.2	Ovarialgravidität	O04.5	Ärztlich eingeleiteter Abort: Komplett oder nicht näher bezeichnet, kompliziert durch Infektion des Genitaltraktes und des Beckens
O00.8	Sonstige Extrauterinravidität	O04.6	Ärztlich eingeleiteter Abort: Komplett oder nicht näher bezeichnet, kompliziert durch Spätblutung oder verstärkte Blutung
O00.9	Extrauterinravidität, nicht näher bezeichnet	O04.7	Ärztlich eingeleiteter Abort: Komplett oder nicht näher bezeichnet, kompliziert durch Embolie
O01.0	Klassische Blasenmole	O04.8	Ärztlich eingeleiteter Abort: Komplett oder nicht näher bezeichnet, mit sonstigen und nicht näher bezeichneten Komplikationen
O01.1	Partielle oder inkomplette Blasenmole	O04.9	Ärztlich eingeleiteter Abort: Komplett oder nicht näher bezeichnet, ohne Komplikation
O01.9	Blasenmole, nicht näher bezeichnet	O05.0	Sonstiger Abort: Inkomplett, kompliziert durch Infektion des Genitaltraktes und des Beckens
O02.0	Abortivei und sonstige Molen	O05.1	Sonstiger Abort: Inkomplett, kompliziert durch Spätblutung oder verstärkte Blutung
O02.1	Missed abortion [Verhaltene Fehlgeburt]	O05.2	Sonstiger Abort: Inkomplett, kompliziert durch Embolie
O02.8	Sonstige näher bezeichnete abnorme Konzeptionsprodukte	O05.3	Sonstiger Abort: Inkomplett, mit sonstigen und nicht näher bezeichneten Komplikationen
O02.9	Anomales Konzeptionsprodukt, nicht näher bezeichnet	O05.4	Sonstiger Abort: Inkomplett, ohne Komplikation
O03.0	Spontanabort: Inkomplett, kompliziert durch Infektion des Genitaltraktes und des Beckens	O05.5	Sonstiger Abort: Komplett oder nicht näher bezeichnet, kompliziert durch Infektion des Genitaltraktes und des Beckens
O03.1	Spontanabort: Inkomplett, kompliziert durch Spätblutung oder verstärkte Blutung	O05.6	Sonstiger Abort: Komplett oder nicht näher bezeichnet, kompliziert durch Spätblutung oder verstärkte Blutung
O03.2	Spontanabort: Inkomplett, kompliziert durch Embolie	O05.7	Sonstiger Abort: Komplett oder nicht näher bezeichnet, kompliziert durch Embolie
O03.3	Spontanabort: Inkomplett, mit sonstigen und nicht näher bezeichneten Komplikationen	O05.8	Sonstiger Abort: Komplett oder nicht näher bezeichnet, mit sonstigen und nicht näher bezeichneten Komplikationen
O03.4	Spontanabort: Inkomplett, ohne Komplikation	O05.9	Sonstiger Abort: Komplett oder nicht näher bezeichnet, ohne Komplikation
O03.5	Spontanabort: Komplett oder nicht näher bezeichnet, kompliziert durch Infektion des Genitaltraktes und des Beckens	O06.0	Nicht näher bezeichneter Abort: Inkomplett, kompliziert durch Infektion des Genitaltraktes und des Beckens
O03.6	Spontanabort: Komplett oder nicht näher bezeichnet, kompliziert durch Spätblutung oder verstärkte Blutung		
O03.7	Spontanabort: Komplett oder nicht näher bezeichnet, kompliziert durch Embolie		
O03.8	Spontanabort: Komplett oder nicht näher bezeichnet, mit sonstigen und nicht näher bezeichneten Komplikationen		
O03.9	Spontanabort: Komplett oder nicht näher bezeichnet, ohne Komplikation		
O04.0	Ärztlich eingeleiteter Abort: Inkomplett, kompliziert durch Infektion des Genitaltraktes und des Beckens		
O04.1	Ärztlich eingeleiteter Abort: Inkomplett, kompliziert durch Spätblutung oder verstärkte Blutung		
O04.2	Ärztlich eingeleiteter Abort: Inkomplett, kompliziert durch Embolie		



O06.1	Nicht näher bezeichneter Abort: Inkomplett, kompliziert durch Spätblutung oder verstärkte Blutung	O07.0	Mislungene ärztliche Aborteinleitung, kompliziert durch Infektion des Genitaltraktes und des Beckens
O06.2	Nicht näher bezeichneter Abort: Inkomplett, kompliziert durch Embolie	O07.1	Mislungene ärztliche Aborteinleitung, kompliziert durch Spätblutung oder verstärkte Blutung
O06.3	Nicht näher bezeichneter Abort: Inkomplett, mit sonstigen und nicht näher bezeichneten Komplikationen	O07.2	Mislungene ärztliche Aborteinleitung, kompliziert durch Embolie
O06.4	Nicht näher bezeichneter Abort: Inkomplett, ohne Komplikation	O07.3	Mislungene ärztliche Aborteinleitung mit sonstigen oder nicht näher bezeichneten Komplikationen
O06.5	Nicht näher bezeichneter Abort: Komplett oder nicht näher bezeichnet, kompliziert durch Infektion des Genitaltraktes und des Beckens	O07.4	Mislungene ärztliche Aborteinleitung ohne Komplikation
O06.6	Nicht näher bezeichneter Abort: Komplett oder nicht näher bezeichnet, kompliziert durch Spätblutung oder verstärkte Blutung	O07.5	Mislungene sonstige oder nicht näher bezeichnete Aborteinleitung, kompliziert durch Infektion des Genitaltraktes und des Beckens
O06.7	Nicht näher bezeichneter Abort: Komplett oder nicht näher bezeichnet, kompliziert durch Embolie	O07.6	Mislungene sonstige oder nicht näher bezeichnete Aborteinleitung, kompliziert durch Spätblutung oder verstärkte Blutung
O06.8	Nicht näher bezeichneter Abort: Komplett oder nicht näher bezeichnet, mit sonstigen und nicht näher bezeichneten Komplikationen	O07.7	Mislungene sonstige oder nicht näher bezeichnete Aborteinleitung, kompliziert durch Embolie
O06.9	Nicht näher bezeichneter Abort: Komplett oder nicht näher bezeichnet, ohne Komplikation	O07.8	Mislungene sonstige oder nicht näher bezeichnete Aborteinleitung mit sonstigen oder nicht näher bezeichneten Komplikationen
		O07.9	Mislungene sonstige oder nicht näher bezeichnete Aborteinleitung ohne Komplikation

### Diagnose O02-4

O63.0	Protrahiert verlaufende Eröffnungsperiode (bei der Geburt)	O63.9	Protrahierte Geburt, nicht näher bezeichnet
O63.1	Protrahiert verlaufende Austreibungsperiode (bei der Geburt)	O75.5	Protrahierte Geburt nach Blasensprengung
O63.2	Protrahierte Geburt des zweiten Zwillings, Drillings usw.	O75.6	Protrahierte Geburt nach spontanem oder nicht näher bezeichnetem Blasensprung

### Prozedur O02-5

00.4B.11 ↔	PTKI an Arterien der oberen Extremität oder Schulter	00.4B.49 ↔	PTKI an künstlich angelegten Gefässen an anderer Lokalisation
00.4B.12 ↔	PTKI an der Aorta	34.03 ↔	Wiedereröffnung einer Thorakotomie
00.4B.13 ↔	PTKI an Lungengefässen	38.65.10 ↔	Sonstige Exzision von thorakalen Arterien
00.4B.14 ↔	PTKI an anderen thorakalen Arterien	38.65.21 ↔	Sonstige Exzision der V. cava superior
00.4B.15 ↔	PTKI an viszeralen Arterien	38.65.22 ↔	Sonstige Exzision von sonstigen tiefen thorakalen Venen
00.4B.16 ↔	PTKI an der A. renalis	38.65.29 ↔	Sonstige Exzision von thorakalen Venen, sonstige
00.4B.17 ↔	PTKI an anderen abdominalen Arterien	38.65.99 ↔	Sonstige Exzision von thorakalen Gefässen, sonstige
00.4B.18 ↔	PTKI an Oberschenkel- Arterien und A. poplitea	38.67.11 ↔	Sonstige Exzision der V. cava inferior
00.4B.19 ↔	PTKI an Arterien an anderer Lokalisation	38.67.12 ↔	Sonstige Exzision der V. iliaca
00.4B.1A ↔	PTKI an Unterschenkel- Arterien	38.67.19 ↔	Sonstige Exzision von tiefen abdominalen Venen, sonstige
00.4B.21 ↔	PTKI an Venen der oberen Extremität oder Schulter	38.67.99 ↔	Sonstige Exzision von abdominalen Venen, sonstige
00.4B.22 ↔	PTKI an der V. Cava	38.7X.11 ↔	Einsetzen eines Embolie-Protektionssystems in die Vena cava, offen chirurgisch
00.4B.23 ↔	PTKI an anderen thorakalen Venen	38.7X.12 ↔	Entfernung eines Embolie-Protektionssystems in der Vena cava, offen chirurgisch
00.4B.24 ↔	PTKI an Lebervenen	38.7X.13 ↔	Ligatur oder Plikatur der Vena cava, offen chirurgisch
00.4B.25 ↔	PTKI an viszeralen Venen	38.7X.19 ↔	Unterbrechung der Vena cava, offen chirurgisch, sonstige
00.4B.26 ↔	PTKI an anderen abdominalen Venen	38.7X.21 ↔	Einsetzen eines Embolie-Protektionssystems in die Vena cava, perkutan-transluminal
00.4B.27 ↔	PTKI an Oberschenkel- Venen	38.85.11 ↔	Sonstiger chirurgischer Verschluss der A. subclavia
00.4B.28 ↔	PTKI an Unterschenkel- Venen	38.85.12 ↔	Sonstiger chirurgischer Verschluss der A. pulmonalis
00.4B.29 ↔	PTKI an Venen, sonstige	38.85.13 ↔	Sonstiger chirurgischer Verschluss des Truncus brachiocephalicus
00.4B.31 ↔	PTKI an der V. saphena magna	38.85.21 ↔	Sonstiger chirurgischer Verschluss der V. cava superior
00.4B.32 ↔	PTKI an der V. saphena parva	38.85.22 ↔	Sonstiger chirurgischer Verschluss der V. pulmonalis
00.4B.33 ↔	PTKI an epifaszialen Seitenästen des Beines	38.85.23 ↔	Sonstiger chirurgischer Verschluss der V. subclavia
00.4B.34 ↔	PTKI an epifaszialen Armvenen	38.85.99 ↔	Sonstiger chirurgischer Verschluss von anderen thorakalen Gefässen, sonstige
00.4B.39 ↔	PTKI an epifaszialen Venen, sonstige		
00.4B.41 ↔	PTKI an künstlich angelegten Gefässen der oberen Extremität oder Schulter		
00.4B.42 ↔	PTKI an venösen oder Kunststoff- Dialyse-Shunts		
00.4B.43 ↔	PTKI an thorakalen künstlich angelegten Gefässen		
00.4B.44 ↔	PTKI an abdominalen künstlich angelegten Gefässen		
00.4B.45 ↔	PTKI an künstlich angelegten Gefässen am Oberschenkel und popliteal		
00.4B.46 ↔	PTKI an künstlich angelegten Gefässen am Unterschenkel		

38.87.11 ↔	Sonstiger chirurgischer Verschluss der V. cava inferior	39.72.2A ↔	Selektive Embolisation von extrakraniellen Gefässen des Kopfes und des Halses mit embolisierenden (ablösbaren) Ballons
38.87.12 ↔	Sonstiger chirurgischer Verschluss der V. iliaca communis und V. iliaca interna	39.72.2B ↔	Selektive Embolisation von extrakraniellen Gefässen des Kopfes und des Halses mit Schirmen
38.87.19 ↔	Sonstiger chirurgischer Verschluss von tiefen abdominalen Venen, sonstige	39.73.00 ↔	Endovaskuläre Implantation eines Stent-Grafts [Stent-Prothesen] an der thorakalen und thorakoabdominalen Aorta, n.n.bez.
38.87.99 ↔	Sonstiger chirurgischer Verschluss von abdominalen Venen, sonstige	39.73.09 ↔	Endovaskuläre Implantation eines Stent-Grafts [Stent-Prothesen] an der thorakalen und thorakoabdominalen Aorta, sonstige
39.29.51 ↔	Arteriovenöser Shunt [AV-Fistel] an Gefässen der unteren Extremität, perkutan-transluminal, durch Einlage von Stent-Grafts zur Arterialisierung	39.73.31 ↔	Endovaskuläre Implantation in die Aorta thoracica von Stent-Grafts [Stent-Prothesen], ohne Öffnung
39.29.59 ↔	Arteriovenöser Shunt [AV-Fistel] an Gefässen der unteren Extremität, perkutan-transluminal, sonstige	39.73.32 ↔	Endovaskuläre Implantation in die Aorta thoracica von Stent-Grafts [Stent-Prothesen], mit 1 Öffnung
39.52.99 ↔	Sonstige Korrektur eines Aneurysmas, sonstige	39.73.33 ↔	Endovaskuläre Implantation in die Aorta thoracica von Stent-Grafts [Stent-Prothesen], mit 2 Öffnungen
39.71.00 ↔	Endovaskuläre Implantation eines Stent-Grafts [Stent-Prothesen] an der abdominalen Aorta, n.n.bez.	39.73.34 ↔	Endovaskuläre Implantation in die Aorta thoracica von Stent-Grafts [Stent-Prothesen], mit 3 Öffnungen
39.71.09 ↔	Endovaskuläre Implantation eines Stent-Grafts [Stent-Prothesen] an der abdominalen Aorta, sonstige	39.73.35 ↔	Endovaskuläre Implantation in die Aorta thoracica von Stent-Grafts [Stent-Prothesen], mit 4 und mehr Öffnungen
39.71.21 ↔	Endovaskuläre Implantation in die Aorta abdominalis von Stent-Grafts [Stent-Prothesen], ohne Öffnung	39.73.36 ↔	Endovaskuläre Implantation in die Aorta thoracica von Stent-Grafts [Stent-Prothesen], mit Versorgung eines Gefässabganges in Parallelgraft-Technik
39.71.22 ↔	Endovaskuläre Implantation in die Aorta abdominalis von Stent-Grafts [Stent-Prothesen], mit 1 Öffnung	39.73.37 ↔	Endovaskuläre Implantation in die Aorta thoracica von Stent-Grafts [Stent-Prothesen], mit Versorgung von 2 und mehr Gefässabgängen in Parallelgraft-Technik
39.71.23 ↔	Endovaskuläre Implantation in die Aorta abdominalis von Stent-Grafts [Stent-Prothesen], mit 2 Öffnungen	39.73.41 ↔	Endovaskuläre Implantation in die Aorta thoracoabdominalis von Stent-Grafts [Stent-Prothesen], ohne Öffnung
39.71.24 ↔	Endovaskuläre Implantation in die Aorta abdominalis von Stent-Grafts [Stent-Prothesen], mit 3 Öffnungen	39.73.42 ↔	Endovaskuläre Implantation in die Aorta thoracoabdominalis von Stent-Grafts [Stent-Prothesen], mit 1 Öffnung
39.71.25 ↔	Endovaskuläre Implantation in die Aorta abdominalis von Stent-Grafts [Stent-Prothesen], mit 4 und mehr Öffnungen	39.73.43 ↔	Endovaskuläre Implantation in die Aorta thoracoabdominalis von Stent-Grafts [Stent-Prothesen], mit 2 Öffnungen
39.71.31 ↔	Endovaskuläre Implantation in die Aorta abdominalis von Stent-Grafts [Stent-Prothesen], mit Versorgung eines Gefässabganges in Parallelgraft-Technik	39.73.44 ↔	Endovaskuläre Implantation in die Aorta thoracoabdominalis von Stent-Grafts [Stent-Prothesen], mit 3 Öffnungen
39.71.32 ↔	Endovaskuläre Implantation in die Aorta abdominalis von Stent-Grafts [Stent-Prothesen], mit Versorgung von zwei oder mehr Gefässabgängen in Parallelgraft-Technik	39.73.45 ↔	Endovaskuläre Implantation in die Aorta thoracoabdominalis von Stent-Grafts [Stent-Prothesen], mit 4 und mehr Öffnungen
39.72.09 ↔	Endovaskuläre plastische Rekonstruktion oder Okklusion von Gefässen am Kopf und Hals, sonstige	39.73.46 ↔	Endovaskuläre Implantation in die Aorta thoracoabdominalis von Stent-Grafts [Stent-Prothesen], mit Versorgung eines Gefässabganges in Parallelgraft-Technik
39.72.14 ↔	Selektive Embolisation von intrakraniellen Gefässen mit adhäsivem Embolisat	39.73.47 ↔	Endovaskuläre Implantation in die Aorta thoracoabdominalis von Stent-Grafts [Stent-Prothesen], mit Versorgung von 2 und mehr Gefässabgängen in Parallelgraft-Technik
39.72.15 ↔	Selektive Embolisation von intrakraniellen Gefässen mit Plugs	39.73.51 ↔	Endovaskuläre Implantation in die Aorta ascendens und den Aortenbogen von Stent-Grafts [Stent-Prothesen], ohne Öffnung
39.72.16 ↔	Selektive Embolisation von intrakraniellen Gefässen mit Coils	39.73.52 ↔	Endovaskuläre Implantation in die Aorta ascendens und den Aortenbogen von Stent-Grafts [Stent-Prothesen], mit 1 Öffnung
39.72.17 ↔	Selektive Embolisation von intrakraniellen Gefässen mit Partikeln	39.73.53 ↔	Endovaskuläre Implantation in die Aorta ascendens und den Aortenbogen von Stent-Grafts [Stent-Prothesen], mit 2 Öffnungen
39.72.18 ↔	Selektive Embolisation von intrakraniellen Gefässen mit embolisierenden Flüssigkeiten	39.73.54 ↔	Endovaskuläre Implantation in die Aorta ascendens und den Aortenbogen von Stent-Grafts [Stent-Prothesen], mit 3 und mehr Öffnungen
39.72.19 ↔	Selektive Embolisation von intrakraniellen Gefässen, sonstige	39.73.55 ↔	Endovaskuläre Implantation in die Aorta ascendens und den Aortenbogen von Stent-Grafts [Stent-Prothesen], mit Versorgung eines Gefässabganges in Parallelgraft-Technik
39.72.1A ↔	Selektive Embolisation von intrakraniellen Gefässen mit embolisierenden (ablösbaren) Ballons		
39.72.1B ↔	Selektive Embolisation von intrakraniellen Gefässen mit Schirmen		
39.72.24 ↔	Selektive Embolisation von extrakraniellen Gefässen des Kopfes und des Halses mit adhäsivem Embolisat		
39.72.25 ↔	Selektive Embolisation von extrakraniellen Gefässen des Kopfes und des Halses mit Plugs		
39.72.26 ↔	Selektive Embolisation von extrakraniellen Gefässen des Kopfes und des Halses mit Coils		
39.72.27 ↔	Selektive Embolisation von extrakraniellen Gefässen des Kopfes und des Halses mit Partikeln		
39.72.28 ↔	Selektive Embolisation von extrakraniellen Gefässen des Kopfes und des Halses mit embolisierenden Flüssigkeiten		
39.72.29 ↔	Selektive Embolisation von extrakraniellen Gefässen des Kopfes und des Halses, sonstige		

39.73.56 ↔	Endovaskuläre Implantation in die Aorta ascendens und den Aortenbogen von Stent-Grafts [Stent-Prothesen], mit Versorgung von 2 und mehr Gefässabgänge in Parallelgraft-Technik	39.79.28 ↔	Coil-Embolisation oder -Verschluss von spinalen Gefässen
39.75.01 ↔	Perkutan-transluminale Gefässintervention, sonstige Gefässe, Fremdkörperentfernung	39.79.29 ↔	Coil-Embolisation oder -Verschluss von sonstigen Gefässen, sonstige
39.75.10 ↔	Perkutan-transluminale Gefässintervention, sonstige Gefässe, Kathetersysteme zu Rekanalisation von Totalverschlüssen	39.79.41 ↔	Selektive Embolisation mit ablösbaren Ballons von Gefässen der oberen Extremitäten
39.75.11 ↔	Perkutan-transluminale Gefässintervention, sonstige Gefässe, Rotationsthrombektomie	39.79.42 ↔	Selektive Embolisation mit ablösbaren Ballons der Aorta
39.75.12 ↔	Perkutan-transluminale Gefässintervention, sonstige Gefässe, Laserangioplastie	39.79.44 ↔	Selektive Embolisation mit ablösbaren Ballons von thorakalen Gefässen
39.75.13 ↔	Perkutan-transluminale Gefässintervention, sonstige Gefässe, Embolie-Protektionssystem (periphere oder viszerale Gefässe)	39.79.45 ↔	Selektive Embolisation mit ablösbaren Ballons von viszeralen Gefässen
39.75.14 ↔	Perkutan-transluminale Gefässintervention, sonstige Gefässe, Atherektomie	39.79.46 ↔	Selektive Embolisation mit ablösbaren Ballons von abdominalen und pelvinen Gefässen
39.75.15 ↔	Perkutan-transluminale Gefässintervention, sonstige Gefässe, selektive Thrombolyse	39.79.47 ↔	Selektive Embolisation mit ablösbaren Ballons von spinalen Gefässen
39.75.16 ↔	Perkutan-transluminale Gefässintervention sonstige Gefässe, selektive Thrombolyse, ultraschallunterstützt	39.79.48 ↔	Selektive Embolisation mit ablösbaren Ballons von Gefässen der unteren Extremitäten
39.75.17 ↔	Perkutan-transluminale Thrombektomie, sonstige Gefässe	39.79.49 ↔	Selektive Embolisation mit ablösbaren Ballons von sonstigen Gefässen, sonstige
39.75.18 ↔	Perkutan-transluminale Ballonangioplastie, sonstige Gefässe	39.79.51 ↔	Selektive Embolisation mit Schirmen von Gefässen der oberen Extremitäten
39.75.1A ↔	Perkutan-transluminale Angioplastik oder Atherektomie mittels Lithotripsie, sonstige Gefässe	39.79.52 ↔	Selektive Embolisation mit Schirmen der Aorta
39.75.1B ↔	Perkutan-transluminale Bladeangioplastie, sonstige Gefässe	39.79.54 ↔	Selektive Embolisation mit Schirmen von thorakalen Gefässen
39.75.30 ↔	Zerebrale Perfusionsaugmentation durch partielle endoaoortale Ballonokklusion	39.79.55 ↔	Selektive Embolisation mit Schirmen von viszeralen Gefässen
39.76.10 ↔	Perkutane Ballonangioplastie an präzerebralem(en) (extrakraniell(en)) Gefäss(en)	39.79.56 ↔	Selektive Embolisation mit Schirmen von abdominalen und pelvinen Gefässen
39.76.11 ↔	Perkutane Angioplastik oder Atherektomie mittels Lithotripsie an präzerebralem(en) (extrakraniell(en)) Gefäss(en)	39.79.57 ↔	Selektive Embolisation mit Schirmen von Gefässen der unteren Extremitäten
39.76.20 ↔	Perkutane Bladeangioplastie an präzerebralem(en) (extrakraniell(en)) Gefäss(en)	39.79.58 ↔	Selektive Embolisation mit Schirmen von spinalen Gefässen
39.76.30 ↔	Perkutane Laserangioplastie an präzerebralem(en) (extrakraniell(en)) Gefäss(en)	39.79.59 ↔	Selektive Embolisation mit Schirmen von sonstigen Gefässen, sonstige
39.76.40 ↔	Perkutane Atherektomie an präzerebralem(en) (extrakraniell(en)) Gefäss(en)	39.79.61 ↔	Selektive Embolisation mit Partikeln von Gefässen der oberen Extremitäten
39.76.50 ↔	Perkutane selektive Thrombolyse an extrakraniellen Gefässen des Kopfes und Halses	39.79.62 ↔	Selektive Embolisation mit Partikeln der Aorta
39.76.61 ↔	Perkutane Rotationsthrombektomie an präzerebralem(en) (extrakraniell(en)) Gefäss(en)	39.79.64 ↔	Selektive Embolisation mit Partikeln von thorakalen Gefässen
39.76.62 ↔	Perkutane Thrombektomie an präzerebralem(en) (extrakraniell(en)) Gefäss(en)	39.79.65 ↔	Selektive Embolisation mit Partikeln von viszeralen Gefässen
39.76.70 ↔	Perkutane endovaskuläre Fremdkörperentfernung aus extrakraniellen Gefässen des Kopfes und Halses	39.79.66 ↔	Selektive Embolisation mit Partikeln von abdominalen und pelvinen Gefässen
39.76.99 ↔	Perkutan-transluminale endovaskuläre Intervention an präzerebralem(en) (extrakraniell(en)) Gefäss(en), sonstige	39.79.67 ↔	Selektive Embolisation mit Partikeln von Gefässen der unteren Extremitäten
39.77.50 ↔	Perkutane selektive Thrombolyse von intrakraniell(en) Gefäss(en)	39.79.68 ↔	Selektive Embolisation mit Partikeln von spinalen Gefässen
39.77.70 ↔	Perkutane endovaskuläre Fremdkörperentfernung aus intrakraniell(en) Gefäss(en)	39.79.69 ↔	Selektive Embolisation mit Partikeln von sonstigen Gefässen, sonstige
39.79.21 ↔	Coil-Embolisation oder -Verschluss von Gefässen der oberen Extremitäten	39.79.71 ↔	Kathetertechnischer Verschluss mittels Laser, an Arterien der oberen Extremitäten
39.79.22 ↔	Coil-Embolisation oder -Verschluss der Aorta	39.79.72 ↔	Kathetertechnischer Verschluss mittels Laser, an der Aorta
39.79.24 ↔	Coil-Embolisation oder -Verschluss von thorakalen Gefässen	39.79.74 ↔	Kathetertechnischer Verschluss mittels Laser, an thorakalen Gefässen
39.79.25 ↔	Coil-Embolisation oder -Verschluss von viszeralen Gefässen	39.79.75 ↔	Kathetertechnischer Verschluss mittels Laser, an Gefässen der unteren Extremitäten
39.79.26 ↔	Coil-Embolisation oder -Verschluss von abdominalen und pelvinen Gefässen	39.79.76 ↔	Kathetertechnischer Verschluss mittels Laser, an viszeralen Gefässen
39.79.27 ↔	Coil-Embolisation oder -Verschluss von Gefässen der unteren Extremitäten	39.79.77 ↔	Kathetertechnischer Verschluss mittels Laser, an abdominalen und pelvinen Gefässen
		39.79.79 ↔	Kathetertechnischer Verschluss von Arterien mittels Laser, sonstige Gefässe, sonstige
		39.79.81 ↔	Kathetertechnischer Verschluss mittels Radiofrequenz an Arterien der oberen Extremitäten
		39.79.82 ↔	Kathetertechnischer Verschluss mittels Radiofrequenz an der Aorta
		39.79.84 ↔	Kathetertechnischer Verschluss mittels Radiofrequenz an thorakalen Gefässen

39.79.85 ↔	Kathetertechnischer Verschluss mittels Radiofrequenz an Gefässen der unteren Extremitäten	39.7A.31 ↔	Endovaskuläre Implantation eines Stent-Grafts [Stent-Prothese] in die V. cava
39.79.86 ↔	Kathetertechnischer Verschluss mittels Radiofrequenz an viszerale Gefässen	39.7A.32 ↔	Endovaskuläre Implantation eines Stent-Grafts [Stent-Prothese] in die V. porta
39.79.87 ↔	Kathetertechnischer Verschluss mittels Radiofrequenz an abdominalen und pelvinen Gefässen	39.7A.41 ↔	Endovaskuläre Implantation eines Stent-Grafts [Stent-Prothese] in Nierengefässe
39.79.89 ↔	Kathetertechnischer Verschluss mittels Radiofrequenz an sonstigen Gefässen, sonstige	39.B1.09 ↔	(Perkutan-)transluminale Implantation von Stents ohne Medikamentenfreisetzung, sonstige
39.79.91 ↔	Selektive Embolisation von Gefässen der oberen Extremitäten, sonstige	39.B1.11 ↔	(Perkutan-)transluminale Implantation von Stents ohne Medikamentenfreisetzung, intrakranielle Gefässe
39.79.92 ↔	Selektive Embolisation der Aorta, sonstige	39.B1.22 ↔	(Perkutan-)transluminale Implantation von Stents ohne Medikamentenfreisetzung, A. carotis n.n.bez.
39.79.94 ↔	Selektive Embolisation von thorakalen Gefässen, sonstige	39.B1.23 ↔	(Perkutan-)transluminale Implantation von Stents ohne Medikamentenfreisetzung, A. carotis communis
39.79.95 ↔	Selektive Embolisation von viszerale Gefässen, sonstige	39.B1.25 ↔	(Perkutan-)transluminale Implantation von Stents ohne Medikamentenfreisetzung, A. carotis interna extrakraniell
39.79.96 ↔	Selektive Embolisation von abdominalen und pelvinen Gefässen, sonstige	39.B1.26 ↔	(Perkutan-)transluminale Implantation von Stents ohne Medikamentenfreisetzung, A. carotis interna extrakraniell mit A. carotis communis
39.79.97 ↔	Selektive Embolisation von Gefässen der unteren Extremitäten, sonstige	39.B1.27 ↔	(Perkutan-)transluminale Implantation von Stents ohne Medikamentenfreisetzung, A. carotis externa
39.79.98 ↔	Selektive Embolisation von spinalen Gefässen, sonstige	39.B1.28 ↔	(Perkutan-)transluminale Implantation von Stents ohne Medikamentenfreisetzung, A. vertebralis extrakraniell
39.79.A1 ↔	Selektive Embolisation mit Plugs von Gefässen der oberen Extremitäten	39.B1.31 ↔	(Perkutan-)transluminale Implantation von Stents ohne Medikamentenfreisetzung, Gefässe von Schulter und Oberarm
39.79.A2 ↔	Selektive Embolisation mit Plugs der Aorta	39.B1.51 ↔	(Perkutan-)transluminale Implantation von Stents ohne Medikamentenfreisetzung, Gefässe von Unterarm
39.79.A4 ↔	Selektive Embolisation mit Plugs von thorakalen Gefässen	39.B1.71 ↔	(Perkutan-)transluminale Implantation von Stents ohne Medikamentenfreisetzung, Aorta
39.79.A5 ↔	Selektive Embolisation mit Plugs von viszerale Gefässen	39.B1.74 ↔	(Perkutan-)transluminale Implantation von Stents ohne Medikamentenfreisetzung, Aortenisthmus
39.79.A6 ↔	Selektive Embolisation mit Plugs von abdominalen und pelvinen Gefässen	39.B1.81 ↔	(Perkutan-)transluminale Implantation von Stents ohne Medikamentenfreisetzung, andere thorakale Gefässe
39.79.A7 ↔	Selektive Embolisation mit Plugs von Gefässen der unteren Extremitäten	39.B1.A4 ↔	(Perkutan-)transluminale Implantation von Stents ohne Medikamentenfreisetzung, A. pulmonalis
39.79.A8 ↔	Selektive Embolisation mit Plugs von spinalen Gefässen	39.B1.C1 ↔	(Perkutan-)transluminale Implantation von Stents ohne Medikamentenfreisetzung, andere abdominale und pelvine Arterien
39.79.A9 ↔	Selektive Embolisation mit Plugs von sonstigen Gefässen, sonstige	39.B1.C3 ↔	(Perkutan-)transluminale Implantation von Stents ohne Medikamentenfreisetzung, A. iliaca
39.79.B1 ↔	Selektive Embolisation mit embolisierenden Flüssigkeiten von Gefässen der oberen Extremitäten	39.B1.D1 ↔	(Perkutan-)transluminale Implantation von Stents ohne Medikamentenfreisetzung, viszerale Gefässe
39.79.B2 ↔	Selektive Embolisation mit embolisierenden Flüssigkeiten der Aorta	39.B1.G1 ↔	(Perkutan-)transluminale Implantation von Stents ohne Medikamentenfreisetzung, Arterien vom Oberschenkel
39.79.B4 ↔	Selektive Embolisation mit embolisierenden Flüssigkeiten von thorakalen Gefässen	39.B1.H1 ↔	(Perkutan-)transluminale Implantation von Stents ohne Medikamentenfreisetzung, Gefässe vom Unterschenkel
39.79.B5 ↔	Selektive Embolisation mit embolisierenden Flüssigkeiten von viszerale Gefässen	39.B1.J3 ↔	(Perkutan-)transluminale Implantation von Stents ohne Medikamentenfreisetzung, V. pulmonalis
39.79.B6 ↔	Selektive Embolisation mit embolisierenden Flüssigkeiten von abdominalen und pelvinen Gefässen	39.B1.J7 ↔	(Perkutan-)transluminale Implantation von Stents ohne Medikamentenfreisetzung, V. cava
39.79.B7 ↔	Selektive Embolisation mit embolisierenden Flüssigkeiten von Gefässen der unteren Extremitäten	39.B1.JB ↔	(Perkutan-)transluminale Implantation von Stents ohne Medikamentenfreisetzung, andere abdominale und pelvine Venen
39.79.B8 ↔	Selektive Embolisation mit embolisierenden Flüssigkeiten von spinalen Gefässen	39.B1.JF ↔	(Perkutan-)transluminale Implantation von Stents ohne Medikamentenfreisetzung, Venen vom Oberschenkel
39.79.C1 ↔	Selektive Embolisation mit adhäsivem Embolisat von Gefässen der oberen Extremitäten	39.B1.JI ↔	(Perkutan-)transluminale Implantation von Stents ohne Medikamentenfreisetzung, V. portae
39.79.C2 ↔	Selektive Embolisation mit adhäsivem Embolisat der Aorta	39.B1.L1 ↔	(Perkutan-)transluminale Implantation von Stents ohne Medikamentenfreisetzung, spinale Gefässe
39.79.C4 ↔	Selektive Embolisation mit adhäsivem Embolisat von thorakalen Gefässen	39.B2.09 ↔	(Perkutan-)transluminale Implantation von Stents mit Medikamentenfreisetzung, sonstige
39.79.C5 ↔	Selektive Embolisation mit adhäsivem Embolisat von viszerale Gefässen		
39.79.C6 ↔	Selektive Embolisation mit adhäsivem Embolisat von abdominalen und pelvinen Gefässen		
39.79.C7 ↔	Selektive Embolisation mit adhäsivem Embolisat von Gefässen der unteren Extremitäten		
39.79.C8 ↔	Selektive Embolisation mit adhäsivem Embolisat von spinalen Gefässen		
39.7A.22 ↔	Endovaskuläre Implantation in Beckenarterie eines Stent-Grafts [Stent-Prothesen], mit Versorgung eines Gefässabganges in Parallelgraft-Technik		

39.B2.11 ↔	(Perkutan-)transluminale Implantation von Stents mit Medikamentenfreisetzung, intrakranielle Gefäße	39.B3.25 ↔	(Perkutan-)transluminale Implantation von gecoverten Stents ohne Medikamentenfreisetzung, A. carotis interna extrakraniell
39.B2.22 ↔	(Perkutan-)transluminale Implantation von Stents mit Medikamentenfreisetzung, A. carotis n.n.bez.	39.B3.26 ↔	(Perkutan-)transluminale Implantation von gecoverten Stents ohne Medikamentenfreisetzung, A. carotis interna extrakraniell mit A. carotis communis
39.B2.23 ↔	(Perkutan-)transluminale Implantation von Stents mit Medikamentenfreisetzung, A. carotis communis	39.B3.27 ↔	(Perkutan-)transluminale Implantation von gecoverten Stents ohne Medikamentenfreisetzung, A. carotis externa
39.B2.25 ↔	(Perkutan-)transluminale Implantation von Stents mit Medikamentenfreisetzung, A. carotis interna extrakraniell	39.B3.28 ↔	(Perkutan-)transluminale Implantation von gecoverten Stents ohne Medikamentenfreisetzung, A. vertebralis extrakraniell
39.B2.26 ↔	(Perkutan-)transluminale Implantation von Stents mit Medikamentenfreisetzung, A. carotis interna extrakraniell mit A. carotis communis	39.B3.31 ↔	(Perkutan-)transluminale Implantation von gecoverten Stents ohne Medikamentenfreisetzung, Gefäße von Schulter und Oberarm
39.B2.27 ↔	(Perkutan-)transluminale Implantation von Stents mit Medikamentenfreisetzung, A. carotis externa	39.B3.51 ↔	(Perkutan-)transluminale Implantation von gecoverten Stents ohne Medikamentenfreisetzung, Gefäße von Unterarm
39.B2.28 ↔	(Perkutan-)transluminale Implantation von Stents mit Medikamentenfreisetzung, A. vertebralis extrakraniell	39.B3.81 ↔	(Perkutan-)transluminale Implantation von gecoverten Stents ohne Medikamentenfreisetzung, andere thorakale Gefäße
39.B2.31 ↔	(Perkutan-)transluminale Implantation von Stents mit Medikamentenfreisetzung, Gefäße von Schulter und Oberarm	39.B3.C1 ↔	(Perkutan-)transluminale Implantation von gecoverten Stents ohne Medikamentenfreisetzung, andere abdominale und pelvine Arterien
39.B2.51 ↔	(Perkutan-)transluminale Implantation von Stents mit Medikamentenfreisetzung, Gefäße von Unterarm	39.B3.C3 ↔	(Perkutan-)transluminale Implantation von gecoverten Stents ohne Medikamentenfreisetzung, A. iliaca
39.B2.71 ↔	(Perkutan-)transluminale Implantation von Stents mit Medikamentenfreisetzung, Aorta	39.B3.D1 ↔	(Perkutan-)transluminale Implantation von gecoverten Stents ohne Medikamentenfreisetzung, viszerale Gefäße
39.B2.74 ↔	(Perkutan-)transluminale Implantation von Stents mit Medikamentenfreisetzung, Aortenisthmus	39.B3.G1 ↔	(Perkutan-)transluminale Implantation von gecoverten Stents ohne Medikamentenfreisetzung, Arterien vom Oberschenkel
39.B2.81 ↔	(Perkutan-)transluminale Implantation von Stents mit Medikamentenfreisetzung, andere thorakale Gefäße	39.B3.H1 ↔	(Perkutan-)transluminale Implantation von gecoverten Stents ohne Medikamentenfreisetzung, Gefäße vom Unterschenkel
39.B2.A4 ↔	(Perkutan-)transluminale Implantation von Stents mit Medikamentenfreisetzung, A. pulmonalis	39.B3.J7 ↔	(Perkutan-)transluminale Implantation von gecoverten Stents ohne Medikamentenfreisetzung, V. cava
39.B2.C1 ↔	(Perkutan-)transluminale Implantation von Stents mit Medikamentenfreisetzung, andere abdominale und pelvine Arterien	39.B3.JB ↔	(Perkutan-)transluminale Implantation von gecoverten Stents ohne Medikamentenfreisetzung, andere abdominale und pelvine Venen
39.B2.C3 ↔	(Perkutan-)transluminale Implantation von Stents mit Medikamentenfreisetzung, A. iliaca	39.B3.JF ↔	(Perkutan-)transluminale Implantation von gecoverten Stents ohne Medikamentenfreisetzung, Venen vom Oberschenkel
39.B2.D1 ↔	(Perkutan-)transluminale Implantation von Stents mit Medikamentenfreisetzung, viszerale Gefäße	39.B3.JI ↔	(Perkutan-)transluminale Implantation von gecoverten Stents ohne Medikamentenfreisetzung, V. portae
39.B2.G1 ↔	(Perkutan-)transluminale Implantation von Stents mit Medikamentenfreisetzung, Arterien vom Oberschenkel	39.B3.L1 ↔	(Perkutan-)transluminale Implantation von gecoverten Stents ohne Medikamentenfreisetzung, spinale Gefäße
39.B2.H1 ↔	(Perkutan-)transluminale Implantation von Stents mit Medikamentenfreisetzung, Gefäße vom Unterschenkel	39.B4.09 ↔	(Perkutan-)transluminale Implantation von gecoverten Stents mit Medikamentenfreisetzung, sonstige
39.B2.J3 ↔	(Perkutan-)transluminale Implantation von Stents mit Medikamentenfreisetzung, V. pulmonalis	39.B4.11 ↔	(Perkutan-)transluminale Implantation von gecoverten Stents mit Medikamentenfreisetzung, intrakranielle Gefäße
39.B2.J7 ↔	(Perkutan-)transluminale Implantation von Stents mit Medikamentenfreisetzung, V. cava	39.B4.22 ↔	(Perkutan-)transluminale Implantation von gecoverten Stents mit Medikamentenfreisetzung, A. carotis n.n.bez.
39.B2.JB ↔	(Perkutan-)transluminale Implantation von Stents mit Medikamentenfreisetzung, andere abdominale und pelvine Venen	39.B4.23 ↔	(Perkutan-)transluminale Implantation von gecoverten Stents mit Medikamentenfreisetzung, A. carotis communis
39.B2.JF ↔	(Perkutan-)transluminale Implantation von Stents mit Medikamentenfreisetzung, Venen vom Oberschenkel	39.B4.25 ↔	(Perkutan-)transluminale Implantation von gecoverten Stents mit Medikamentenfreisetzung, A. carotis interna extrakraniell
39.B2.JI ↔	(Perkutan-)transluminale Implantation von Stents mit Medikamentenfreisetzung, V. portae	39.B4.26 ↔	(Perkutan-)transluminale Implantation von gecoverten Stents mit Medikamentenfreisetzung, A. carotis interna extrakraniell mit A. carotis communis
39.B2.L1 ↔	(Perkutan-)transluminale Implantation von Stents mit Medikamentenfreisetzung, spinale Gefäße		
39.B3.09 ↔	(Perkutan-)transluminale Implantation von gecoverten Stents ohne Medikamentenfreisetzung, sonstige		
39.B3.11 ↔	(Perkutan-)transluminale Implantation von gecoverten Stents ohne Medikamentenfreisetzung, intrakranielle Gefäße		
39.B3.22 ↔	(Perkutan-)transluminale Implantation von gecoverten Stents ohne Medikamentenfreisetzung, A. carotis n.n.bez.		
39.B3.23 ↔	(Perkutan-)transluminale Implantation von gecoverten Stents ohne Medikamentenfreisetzung, A. carotis communis		

- 39.B4.27 ↔ (Perkutan-)transluminale Implantation von gecoverten Stents mit Medikamentenfreisetzung, A. carotis externa
- 39.B4.28 ↔ (Perkutan-)transluminale Implantation von gecoverten Stents mit Medikamentenfreisetzung, A. vertebralis extrakraniell
- 39.B4.31 ↔ (Perkutan-)transluminale Implantation von gecoverten Stents mit Medikamentenfreisetzung, Gefäße von Schulter und Oberarm
- 39.B4.51 ↔ (Perkutan-)transluminale Implantation von gecoverten Stents mit Medikamentenfreisetzung, Gefäße von Unterarm
- 39.B4.81 ↔ (Perkutan-)transluminale Implantation von gecoverten Stents mit Medikamentenfreisetzung, andere thorakale Gefäße
- 39.B4.C1 ↔ (Perkutan-)transluminale Implantation von gecoverten Stents mit Medikamentenfreisetzung, andere abdominale und pelvine Arterien
- 39.B4.C3 ↔ (Perkutan-)transluminale Implantation von gecoverten Stents mit Medikamentenfreisetzung, A. iliaca
- 39.B4.D1 ↔ (Perkutan-)transluminale Implantation von gecoverten Stents mit Medikamentenfreisetzung, viszerale Gefäße
- 39.B4.G1 ↔ (Perkutan-)transluminale Implantation von gecoverten Stents mit Medikamentenfreisetzung, Arterien vom Oberschenkel
- 39.B4.H1 ↔ (Perkutan-)transluminale Implantation von gecoverten Stents mit Medikamentenfreisetzung, Gefäße vom Unterschenkel
- 39.B4.J7 ↔ (Perkutan-)transluminale Implantation von gecoverten Stents mit Medikamentenfreisetzung, V. cava
- 39.B4.JB ↔ (Perkutan-)transluminale Implantation von gecoverten Stents mit Medikamentenfreisetzung, andere abdominale und pelvine Venen
- 39.B4.JF ↔ (Perkutan-)transluminale Implantation von gecoverten Stents mit Medikamentenfreisetzung, Venen vom Oberschenkel
- 39.B4.JI ↔ (Perkutan-)transluminale Implantation von gecoverten Stents mit Medikamentenfreisetzung, V. portae
- 39.B4.L1 ↔ (Perkutan-)transluminale Implantation von gecoverten Stents mit Medikamentenfreisetzung, spinale Gefäße
- 39.B5.09 ↔ (Perkutan-)transluminale Implantation von ungedeckten Cheatham-Platinum-Stents, sonstige
- 39.B5.11 ↔ (Perkutan-)transluminale Implantation von ungedeckten Cheatham-Platinum-Stents, intrakranielle Gefäße
- 39.B5.22 ↔ (Perkutan-)transluminale Implantation von ungedeckten Cheatham-Platinum-Stents, A. carotis n.n.bez.
- 39.B5.23 ↔ (Perkutan-)transluminale Implantation von ungedeckten Cheatham-Platinum-Stents, A. carotis communis
- 39.B5.25 ↔ (Perkutan-)transluminale Implantation von ungedeckten Cheatham-Platinum-Stents, A. carotis interna extrakraniell
- 39.B5.26 ↔ (Perkutan-)transluminale Implantation von ungedeckten Cheatham-Platinum-Stents, A. carotis interna extrakraniell mit A. carotis communis
- 39.B5.27 ↔ (Perkutan-)transluminale Implantation von ungedeckten Cheatham-Platinum-Stents, A. carotis externa
- 39.B5.31 ↔ (Perkutan-)transluminale Implantation von ungedeckten Cheatham-Platinum-Stents, Gefäße von Schulter und Oberarm
- 39.B5.51 ↔ (Perkutan-)transluminale Implantation von ungedeckten Cheatham-Platinum-Stents, Gefäße von Unterarm
- 39.B5.71 ↔ (Perkutan-)transluminale Implantation von ungedeckten Cheatham-Platinum-Stents, Aorta
- 39.B5.74 ↔ (Perkutan-)transluminale Implantation von ungedeckten Cheatham-Platinum-Stents, Aortenisthmus
- 39.B5.81 ↔ (Perkutan-)transluminale Implantation von ungedeckten Cheatham-Platinum-Stents, andere thorakale Gefäße
- 39.B5.C1 ↔ (Perkutan-)transluminale Implantation von ungedeckten Cheatham-Platinum-Stents, andere abdominale und pelvine Arterien
- 39.B5.C3 ↔ (Perkutan-)transluminale Implantation von ungedeckten Cheatham-Platinum-Stents, A. iliaca
- 39.B5.D1 ↔ (Perkutan-)transluminale Implantation von ungedeckten Cheatham-Platinum-Stents, viszerale Gefäße
- 39.B5.G1 ↔ (Perkutan-)transluminale Implantation von ungedeckten Cheatham-Platinum-Stents, Arterien vom Oberschenkel
- 39.B5.H1 ↔ (Perkutan-)transluminale Implantation von ungedeckten Cheatham-Platinum-Stents, Gefäße vom Unterschenkel
- 39.B5.J7 ↔ (Perkutan-)transluminale Implantation von ungedeckten Cheatham-Platinum-Stents, V. cava
- 39.B5.JB ↔ (Perkutan-)transluminale Implantation von ungedeckten Cheatham-Platinum-Stents, andere abdominale und pelvine Venen
- 39.B5.JF ↔ (Perkutan-)transluminale Implantation von ungedeckten Cheatham-Platinum-Stents, Venen vom Oberschenkel
- 39.B5.JI ↔ (Perkutan-)transluminale Implantation von ungedeckten Cheatham-Platinum-Stents, V. portae
- 39.B5.L1 ↔ (Perkutan-)transluminale Implantation von ungedeckten Cheatham-Platinum-Stents, spinale Gefäße
- 39.B6.09 ↔ (Perkutan-)transluminale Implantation von gecoverten Cheatham-Platinum-Stents, sonstige
- 39.B6.11 ↔ (Perkutan-)transluminale Implantation von gecoverten Cheatham-Platinum-Stents, intrakranielle Gefäße
- 39.B6.22 ↔ (Perkutan-)transluminale Implantation von gecoverten Cheatham-Platinum-Stents, A. carotis n.n.bez.
- 39.B6.23 ↔ (Perkutan-)transluminale Implantation von gecoverten Cheatham-Platinum-Stents, A. carotis communis
- 39.B6.25 ↔ (Perkutan-)transluminale Implantation von gecoverten Cheatham-Platinum-Stents, A. carotis interna extrakraniell
- 39.B6.26 ↔ (Perkutan-)transluminale Implantation von gecoverten Cheatham-Platinum-Stents, A. carotis interna extrakraniell mit A. carotis communis
- 39.B6.27 ↔ (Perkutan-)transluminale Implantation von gecoverten Cheatham-Platinum-Stents, A. carotis externa
- 39.B6.31 ↔ (Perkutan-)transluminale Implantation von gecoverten Cheatham-Platinum-Stents, Gefäße von Schulter und Oberarm
- 39.B6.51 ↔ (Perkutan-)transluminale Implantation von gecoverten Cheatham-Platinum-Stents, Gefäße von Unterarm
- 39.B6.71 ↔ (Perkutan-)transluminale Implantation von gecoverten Cheatham-Platinum-Stents, Aorta
- 39.B6.74 ↔ (Perkutan-)transluminale Implantation von gecoverten Cheatham-Platinum-Stents, Aortenisthmus
- 39.B6.81 ↔ (Perkutan-)transluminale Implantation von gecoverten Cheatham-Platinum-Stents, andere thorakale Gefäße

- 39.B6.C1 ↔ (Perkutan-)transluminale Implantation von gecoverten Cheatham-Platinum-Stents, andere abdominale und pelvine Arterien
- 39.B6.C3 ↔ (Perkutan-)transluminale Implantation von gecoverten Cheatham-Platinum-Stents, A. iliaca
- 39.B6.D1 ↔ (Perkutan-)transluminale Implantation von gecoverten Cheatham-Platinum-Stents, viszerale Gefässe
- 39.B6.G1 ↔ (Perkutan-)transluminale Implantation von gecoverten Cheatham-Platinum-Stents, Arterien vom Oberschenkel
- 39.B6.H1 ↔ (Perkutan-)transluminale Implantation von gecoverten Cheatham-Platinum-Stents, Gefässe vom Unterschenkel
- 39.B6.J7 ↔ (Perkutan-)transluminale Implantation von gecoverten Cheatham-Platinum-Stents, V. cava
- 39.B6.JB ↔ (Perkutan-)transluminale Implantation von gecoverten Cheatham-Platinum-Stents, andere abdominale und pelvine Venen
- 39.B6.JF ↔ (Perkutan-)transluminale Implantation von gecoverten Cheatham-Platinum-Stents, Venen vom Oberschenkel
- 39.B6.JI ↔ (Perkutan-)transluminale Implantation von gecoverten Cheatham-Platinum-Stents, V. portae
- 39.B6.L1 ↔ (Perkutan-)transluminale Implantation von gecoverten Cheatham-Platinum-Stents, spinale Gefässe
- 39.B7.09 ↔ (Perkutan-)transluminale Implantation von ungedeckten grosslumige Stents, sonstige
- 39.B7.11 ↔ (Perkutan-)transluminale Implantation von ungedeckten grosslumige Stents, intrakranielle Gefässe
- 39.B7.22 ↔ (Perkutan-)transluminale Implantation von ungedeckten grosslumige Stents, A. carotis n.n.bez.
- 39.B7.23 ↔ (Perkutan-)transluminale Implantation von ungedeckten grosslumige Stents, A. carotis communis
- 39.B7.25 ↔ (Perkutan-)transluminale Implantation von ungedeckten grosslumige Stents, A. carotis interna extrakraniell
- 39.B7.26 ↔ (Perkutan-)transluminale Implantation von ungedeckten grosslumige Stents, A. carotis interna extrakraniell mit A. carotis communis
- 39.B7.27 ↔ (Perkutan-)transluminale Implantation von ungedeckten grosslumige Stents, A. carotis externa
- 39.B7.28 ↔ (Perkutan-)transluminale Implantation von ungedeckten grosslumige Stents, A. vertebralis extrakraniell
- 39.B7.31 ↔ (Perkutan-)transluminale Implantation von ungedeckten grosslumige Stents, Gefässe von Schulter und Oberarm
- 39.B7.51 ↔ (Perkutan-)transluminale Implantation von ungedeckten grosslumige Stents, Gefässe von Unterarm
- 39.B7.71 ↔ (Perkutan-)transluminale Implantation von ungedeckten grosslumige Stents, Aorta
- 39.B7.74 ↔ (Perkutan-)transluminale Implantation von ungedeckten grosslumige Stents, Aortenisthmus
- 39.B7.81 ↔ (Perkutan-)transluminale Implantation von ungedeckten grosslumige Stents, andere thorakale Gefässe
- 39.B7.A4 ↔ (Perkutan-)transluminale Implantation von ungedeckten grosslumige Stents, A. pulmonalis
- 39.B7.C1 ↔ (Perkutan-)transluminale Implantation von ungedeckten grosslumige Stents, andere abdominale und pelvine Arterien
- 39.B7.C3 ↔ (Perkutan-)transluminale Implantation von ungedeckten grosslumige Stents, A. iliaca
- 39.B7.D1 ↔ (Perkutan-)transluminale Implantation von ungedeckten grosslumige Stents, viszerale Gefässe
- 39.B7.G1 ↔ (Perkutan-)transluminale Implantation von ungedeckten grosslumige Stents, Arterien vom Oberschenkel
- 39.B7.H1 ↔ (Perkutan-)transluminale Implantation von ungedeckten grosslumige Stents, Gefässe vom Unterschenkel
- 39.B7.J3 ↔ (Perkutan-)transluminale Implantation von ungedeckten grosslumige Stents, V. pulmonalis
- 39.B7.J7 ↔ (Perkutan-)transluminale Implantation von ungedeckten grosslumige Stents, V. cava
- 39.B7.JB ↔ (Perkutan-)transluminale Implantation von ungedeckten grosslumige Stents, andere abdominale und pelvine Venen
- 39.B7.JF ↔ (Perkutan-)transluminale Implantation von ungedeckten grosslumige Stents, Venen vom Oberschenkel
- 39.B7.JI ↔ (Perkutan-)transluminale Implantation von ungedeckten grosslumige Stents, V. portae
- 39.B7.L1 ↔ (Perkutan-)transluminale Implantation von ungedeckten grosslumige Stents, spinale Gefässe
- 39.B8.09 ↔ (Perkutan-)transluminale Implantation von gecoverten grosslumige Stents, sonstige
- 39.B8.11 ↔ (Perkutan-)transluminale Implantation von gecoverten grosslumige Stents, intrakranielle Gefässe
- 39.B8.22 ↔ (Perkutan-)transluminale Implantation von gecoverten grosslumige Stents, A. carotis n.n.bez.
- 39.B8.23 ↔ (Perkutan-)transluminale Implantation von gecoverten grosslumige Stents, A. carotis communis
- 39.B8.25 ↔ (Perkutan-)transluminale Implantation von gecoverten grosslumige Stents, A. carotis interna extrakraniell
- 39.B8.26 ↔ (Perkutan-)transluminale Implantation von gecoverten grosslumige Stents, A. carotis interna extrakraniell mit A. carotis communis
- 39.B8.27 ↔ (Perkutan-)transluminale Implantation von gecoverten grosslumige Stents, A. carotis externa
- 39.B8.28 ↔ (Perkutan-)transluminale Implantation von gecoverten grosslumige Stents, A. vertebralis extrakraniell
- 39.B8.31 ↔ (Perkutan-)transluminale Implantation von gecoverten grosslumige Stents, Gefässe von Schulter und Oberarm
- 39.B8.51 ↔ (Perkutan-)transluminale Implantation von gecoverten grosslumige Stents, Gefässe von Unterarm
- 39.B8.71 ↔ (Perkutan-)transluminale Implantation von gecoverten grosslumige Stents, Aorta
- 39.B8.74 ↔ (Perkutan-)transluminale Implantation von gecoverten grosslumige Stents, Aortenisthmus
- 39.B8.81 ↔ (Perkutan-)transluminale Implantation von gecoverten grosslumige Stents, andere thorakale Gefässe
- 39.B8.A4 ↔ (Perkutan-)transluminale Implantation von gecoverten grosslumige Stents, A. pulmonalis
- 39.B8.C1 ↔ (Perkutan-)transluminale Implantation von gecoverten grosslumige Stents, andere abdominale und pelvine Arterien
- 39.B8.C3 ↔ (Perkutan-)transluminale Implantation von gecoverten grosslumige Stents, A. iliaca
- 39.B8.D1 ↔ (Perkutan-)transluminale Implantation von gecoverten grosslumige Stents, viszerale Gefässe
- 39.B8.G1 ↔ (Perkutan-)transluminale Implantation von gecoverten grosslumige Stents, Arterien vom Oberschenkel
- 39.B8.H1 ↔ (Perkutan-)transluminale Implantation von gecoverten grosslumige Stents, Gefässe vom Unterschenkel
- 39.B8.J3 ↔ (Perkutan-)transluminale Implantation von gecoverten grosslumige Stents, V. pulmonalis

39.B8.J7 ↔	(Perkutan-)transluminale Implantation von gecoverten grosslumige Stents, V. cava	39.BH.26 ↔	(Perkutan-)transluminale Implantation von Stents zur Strömungslaminierung bei Aneurysmen, A. carotis interna extrakraniell mit A. carotis communis
39.B8.JB ↔	(Perkutan-)transluminale Implantation von gecoverten grosslumige Stents, andere abdominale und pelvine Venen	39.BH.27 ↔	(Perkutan-)transluminale Implantation von Stents zur Strömungslaminierung bei Aneurysmen, A. carotis externa
39.B8.JF ↔	(Perkutan-)transluminale Implantation von gecoverten grosslumige Stents, Venen vom Oberschenkel	39.BH.28 ↔	(Perkutan-)transluminale Implantation von Stents zur Strömungslaminierung bei Aneurysmen, A. vertebralis extrakraniell
39.B8.JI ↔	(Perkutan-)transluminale Implantation von gecoverten grosslumige Stents, V. portae	39.BH.31 ↔	(Perkutan-)transluminale Implantation von Stents zur Strömungslaminierung bei Aneurysmen, Gefässe von Schulter und Oberarm
39.B8.L1 ↔	(Perkutan-)transluminale Implantation von gecoverten grosslumige Stents, spinale Gefässe	39.BH.51 ↔	(Perkutan-)transluminale Implantation von Stents zur Strömungslaminierung bei Aneurysmen, Gefässe von Unterarm
39.BA.09 ↔	(Perkutan-)transluminale Implantation von ungecoverten Wachstumsstents, sonstige	39.BH.71 ↔	(Perkutan-)transluminale Implantation von Stents zur Strömungslaminierung bei Aneurysmen, Aorta
39.BA.A4 ↔	(Perkutan-)transluminale Implantation von ungecoverten Wachstumsstents, A. pulmonalis	39.BH.74 ↔	(Perkutan-)transluminale Implantation von Stents zur Strömungslaminierung bei Aneurysmen, Aortenisthmus
39.BA.J3 ↔	(Perkutan-)transluminale Implantation von ungecoverten Wachstumsstents, V. pulmonalis	39.BH.81 ↔	(Perkutan-)transluminale Implantation von Stents zur Strömungslaminierung bei Aneurysmen, andere thorakale Gefässe
39.BB.09 ↔	(Perkutan-)transluminale Implantation von gecoverten Wachstumsstents, sonstige	39.BH.C1 ↔	(Perkutan-)transluminale Implantation von Stents zur Strömungslaminierung bei Aneurysmen, andere abdominale und pelvine Arterien
39.BB.A4 ↔	(Perkutan-)transluminale Implantation von gecoverten Wachstumsstents, A. pulmonalis	39.BH.C3 ↔	(Perkutan-)transluminale Implantation von Stents zur Strömungslaminierung bei Aneurysmen, A. iliaca
39.BB.J3 ↔	(Perkutan-)transluminale Implantation von gecoverten Wachstumsstents, V. pulmonalis	39.BH.D1 ↔	(Perkutan-)transluminale Implantation von Stents zur Strömungslaminierung bei Aneurysmen, viszerale Gefässe
39.BE ↔	(Perkutan-)transluminale Implantation eines selbstexpandierenden Bifurkationsstents, intrakraniell	39.BH.G1 ↔	(Perkutan-)transluminale Implantation von Stents zur Strömungslaminierung bei Aneurysmen, Arterien vom Oberschenkel
39.BF.09 ↔	(Perkutan-)transluminale Implantation von selbstexpandierenden Mikrostents, sonstige	39.BH.H1 ↔	(Perkutan-)transluminale Implantation von Stents zur Strömungslaminierung bei Aneurysmen, Gefässe vom Unterschenkel
39.BF.11 ↔	(Perkutan-)transluminale Implantation von selbstexpandierenden Mikrostents, intrakranielle Gefässe	39.BH.J7 ↔	(Perkutan-)transluminale Implantation von Stents zur Strömungslaminierung bei Aneurysmen, V. cava
39.BF.51 ↔	(Perkutan-)transluminale Implantation von selbstexpandierenden Mikrostents, Gefässe vom Unterarm	39.BH.JB ↔	(Perkutan-)transluminale Implantation von Stents zur Strömungslaminierung bei Aneurysmen, andere abdominale und pelvine Venen
39.BF.H1 ↔	(Perkutan-)transluminale Implantation von selbstexpandierenden Mikrostents, Gefässe vom Unterschenkel	39.BH.JF ↔	(Perkutan-)transluminale Implantation von Stents zur Strömungslaminierung bei Aneurysmen, Venen vom Oberschenkel
39.BG.09 ↔	(Perkutan-)transluminale Implantation von aus Einzeldrähten verwobenen Nitinolstents, sonstige	39.BH.JI ↔	(Perkutan-)transluminale Implantation von Stents zur Strömungslaminierung bei Aneurysmen, V. portae
39.BG.31 ↔	(Perkutan-)transluminale Implantation von aus Einzeldrähten verwobenen Nitinolstents, Gefässe von Schulter und Oberarm	39.BH.L1 ↔	(Perkutan-)transluminale Implantation von Stents zur Strömungslaminierung bei Aneurysmen, spinale Gefässe
39.BG.81 ↔	(Perkutan-)transluminale Implantation von aus Einzeldrähten verwobenen Nitinolstents, andere thorakale Gefässe	40.21.10 ↔	Exzision und Destruktion einzelner Lymphknoten und Lymphgefässe, zervikal, ohne Markierung
39.BG.C1 ↔	(Perkutan-)transluminale Implantation von aus Einzeldrähten verwobenen Nitinolstents, andere abdominale und pelvine Arterien	40.21.11 ↔	Exzision einzelner Lymphknoten und Lymphgefässe, zervikal, mit Radionuklidmarkierung und Farbstoffmarkierung (Sentinel-Lymphonodektomie)
39.BG.C3 ↔	(Perkutan-)transluminale Implantation von aus Einzeldrähten verwobenen Nitinolstents, A. iliaca	40.21.99 ↔	Exzision und Destruktion einzelner tiefer zervikaler Lymphknoten, sonstige
39.BG.G1 ↔	(Perkutan-)transluminale Implantation von aus Einzeldrähten verwobenen Nitinolstents, Arterien vom Oberschenkel	40.22.11 ↔	Exzision und Destruktion einzelner mamma- interna Lymphknoten, ohne Markierung, thorakoskopisch
39.BG.H1 ↔	(Perkutan-)transluminale Implantation von aus Einzeldrähten verwobenen Nitinolstents, Gefässe vom Unterschenkel	40.22.12 ↔	Exzision einzelner mamma- interna Lymphknoten, mit Radionuklidmarkierung und Farbstoffmarkierung (Sentinel-Lymphonodektomie), thorakoskopisch
39.BH.09 ↔	(Perkutan-)transluminale Implantation von Stents zur Strömungslaminierung bei Aneurysmen, sonstige	40.22.21 ↔	Exzision und Destruktion einzelner mamma- interna Lymphknoten, ohne Markierung, offen chirurgisch
39.BH.11 ↔	(Perkutan-)transluminale Implantation von Stents zur Strömungslaminierung bei Aneurysmen, intrakranielle Gefässe	40.22.22 ↔	Exzision einzelner mamma- interna Lymphknoten, mit Radionuklidmarkierung und Farbstoffmarkierung (Sentinel-Lymphonodektomie), offen chirurgisch
39.BH.22 ↔	(Perkutan-)transluminale Implantation von Stents zur Strömungslaminierung bei Aneurysmen, A. carotis n.n.bez.	40.22.99 ↔	Exzision und Destruktion einzelner mamma- interna Lymphknoten, sonstige
39.BH.23 ↔	(Perkutan-)transluminale Implantation von Stents zur Strömungslaminierung bei Aneurysmen, A. carotis communis		
39.BH.25 ↔	(Perkutan-)transluminale Implantation von Stents zur Strömungslaminierung bei Aneurysmen, A. carotis interna extrakraniell		



40.23.10 ↔	Exzision und Destruktion einzelner axillärer Lymphknoten, ohne Markierung	40.3X.15 ↔	Regionale Lymphadenektomie als selbstständiger Eingriff, inguinale, laparoskopisch
40.23.11 ↔	Exzision einzelner axillärer Lymphknoten, mit Radionuklidmarkierung und Farbstoffmarkierung (Sentinel-Lymphonodektomie)	40.3X.16 ↔	Regionale Lymphadenektomie als selbstständiger Eingriff, mediastinal und peribronchial
40.23.99 ↔	Exzision und Destruktion einzelner axillärer Lymphknoten, sonstige	40.3X.19 ↔	Regionale Lymphadenektomie als selbstständiger Eingriff, sonstige
40.24.10 ↔	Exzision und Destruktion einzelner inguinaler Lymphknoten, ohne Markierung, offen chirurgisch	40.3X.21 ↔	Regionale Lymphadenektomie im Rahmen eines anderen Eingriffs, zervikal
40.24.11 ↔	Exzision einzelner inguinaler Lymphknoten, mit Radionuklidmarkierung und Farbstoffmarkierung (Sentinel-Lymphonodektomie), offen chirurgisch	40.3X.22 ↔	Regionale Lymphadenektomie im Rahmen eines anderen Eingriffs, axillär
40.24.21 ↔	Exzision und Destruktion einzelner inguinaler Lymphknoten, ohne Markierung, laparoskopisch	40.3X.23 ↔	Regionale Lymphadenektomie im Rahmen eines anderen Eingriffs, paraaortal, pelvin oder iliakal
40.24.22 ↔	Exzision einzelner inguinaler Lymphknoten, mit Radionuklidmarkierung und Farbstoffmarkierung (Sentinel-Lymphonodektomie), laparoskopisch	40.3X.24 ↔	Regionale Lymphadenektomie im Rahmen eines anderen Eingriffs, obturatorisch
40.24.99 ↔	Exzision und Destruktion einzelner inguinaler Lymphknoten, sonstige	40.3X.25 ↔	Regionale Lymphadenektomie im Rahmen eines anderen Eingriffs, inguinale
40.29.09 ↔	Einfache Exzision und Destruktion einer anderen lymphatischen Struktur, sonstige	40.3X.26 ↔	Regionale Lymphadenektomie im Rahmen eines anderen Eingriffs, mediastinal und peribronchial
40.29.13 ↔	Exzision und Destruktion einzelner mediastinaler Lymphknoten, ohne Markierung, offen chirurgisch	40.3X.29 ↔	Regionale Lymphadenektomie im Rahmen eines anderen Eingriffs, sonstige
40.29.14 ↔	Exzision einzelner mediastinaler Lymphknoten, mit Radionuklidmarkierung und Farbstoffmarkierung (Sentinel-Lymphonodektomie), offen chirurgisch	48.82 ↔	Exzision von Perirektalgewebe
40.29.15 ↔	Exzision und Destruktion einzelner mediastinaler Lymphknoten, ohne Markierung, thorakoskopisch	48.93 ↔	Verschluss einer perirektalen Fistel
40.29.16 ↔	Exzision einzelner mediastinaler Lymphknoten, mit Radionuklidmarkierung und Farbstoffmarkierung (Sentinel-Lymphonodektomie), thorakoskopisch	49.43 ↔	Kauterisierung von Hämorrhoiden
40.29.19 ↔	Exzision und Destruktion einzelner mediastinaler Lymphknoten, sonstige	49.44 ↔	Destruktion von Hämorrhoiden durch Kryotherapie
40.29.21 ↔	Exzision und Destruktion einzelner paraaortaler Lymphknoten, ohne Markierung, offen chirurgisch	49.45 ↔	Ligatur von Hämorrhoiden
40.29.22 ↔	Exzision einzelner paraaortaler Lymphknoten, mit Radionuklidmarkierung und Farbstoffmarkierung (Sentinel-Lymphonodektomie), offen chirurgisch	49.46.10 ↔	Exzision von Hämorrhoiden, Stapler-Hämorrhoidopexie
40.29.23 ↔	Exzision und Destruktion einzelner paraaortaler Lymphknoten, ohne Markierung, laparoskopisch	49.46.11 ↔	Exzision von Hämorrhoiden, Ligatur einer A. haemorrhoidalis
40.29.24 ↔	Exzision einzelner paraaortalen Lymphknoten, mit Radionuklidmarkierung und Farbstoffmarkierung (Sentinel-Lymphonodektomie), laparoskopisch	49.46.12 ↔	Exzision von Hämorrhoiden mit plastischer Rekonstruktion
40.29.31 ↔	Exzision und Destruktion einzelner iliakaler Lymphknoten, ohne Markierung, offen chirurgisch	49.46.99 ↔	Exzision von Hämorrhoiden, sonstige
40.29.32 ↔	Exzision einzelner iliakaler Lymphknoten, mit Radionuklidmarkierung und Farbstoffmarkierung (Sentinel-Lymphonodektomie), offen chirurgisch	49.6 ↔	Exzision am Anus
40.29.33 ↔	Exzision und Destruktion einzelner iliakaler Lymphknoten, ohne Markierung, laparoskopisch	49.77.11 ↔	Anoproktoplastik, offen chirurgisch
40.29.34 ↔	Exzision einzelner iliakaler Lymphknoten, mit Radionuklidmarkierung und Farbstoffmarkierung (Sentinel-Lymphonodektomie), laparoskopisch	49.77.12 ↔	Anoproktoplastik, perineal
40.29.70 ↔	Exzision und Destruktion eines Lymphangioms oder Hygroma cysticum	49.77.13 ↔	Anoproktoplastik, laparoskopisch
40.29.81 ↔	Exzision und Destruktion mehrerer abdominaler Lymphknotenstationen (mit Leberbiopsie), offen chirurgisch [Staging-Laparotomie]	49.78.09 ↔	Rekonstruktion kongenitaler anorektaler Agenesien und Analatresien, sonstige
40.29.82 ↔	Exzision und Destruktion mehrerer abdominaler Lymphknotenstationen (mit Leberbiopsie), laparoskopisch [Staging-Laparoskopie]	49.78.11 ↔	Anteriore Anorektoplastik, offen chirurgisch und perineal
40.29.89 ↔	Exzision und Destruktion mehrerer abdominaler Lymphknotenstationen (mit Leberbiopsie), sonstige	49.78.12 ↔	Posteriore sagittale Anorektoplastik [PSARP], offen chirurgisch und perineal
40.3X.11 ↔	Regionale Lymphadenektomie als selbstständiger Eingriff, zervikal	49.78.13 ↔	Posteriore sagittale Anorektoplastik [PSARP] mit Fistelverschluss zum Urogenitaltrakt, offen chirurgisch und perineal
40.3X.12 ↔	Regionale Lymphadenektomie als selbstständiger Eingriff, axillär	49.78.14 ↔	Posteriore sagittale Anorektoplastik [PSARP] mit Korrektur einer Fehlbildung der Vagina, offen chirurgisch und perineal
40.3X.13 ↔	Regionale Lymphadenektomie als selbstständiger Eingriff, paraaortal, pelvin, obturatorisch oder iliakal	49.78.21 ↔	Abdominoperineale oder sakroabdominoperineale Durchzugsoperation bei kongenitalen anorektalen Agenesien und Analatresien
40.3X.14 ↔	Regionale Lymphadenektomie als selbstständiger Eingriff, inguinal, offen chirurgisch	49.78.31 ↔	Plastische Rekonstruktion des Anus bei kongenitalen anorektalen Agenesien und Analatresien, perineal
		49.79 ↔	Rekonstruktion am Anus, sonstige
		50.14 ↔	Laparoskopische Leberbiopsie
		54.11 ↔	Probelaparotomie
		54.12.00 ↔	Relaparotomie, n.n.bez.
		54.12.11 ↔	Laparotomie zur Stillung einer postoperativen Blutung
		54.12.99 ↔	Relaparotomie, sonstige
		54.13 ↔	Laparotomie mit Drainage
		54.19 ↔	Laparotomie, sonstige
		54.21.10 ↔	Laparoskopie, Diagnostische Laparoskopie
		54.21.30 ↔	Laparoskopie, Laparoskopie mit Drainage
		54.21.99 ↔	Laparoskopie, sonstige
		54.23 ↔	Biopsie am Peritoneum
		55.4 ↔	Partielle Nephrektomie
		55.51.00 ↔	Nephroureterektomie, n.n.bez.
		55.51.01 ↔	Nephroureterektomie, ausser zur Transplantation
		55.51.99 ↔	Nephroureterektomie, sonstige
		55.54 ↔	Beidseitige Nephrektomie

57.81 ↔	Naht einer Harnblasenverletzung	66.B0 ↔	Exzision und Destruktion von Gewebe oder Läsion an der Tuba uterina, n.n.bez.
57.88 ↔	Sonstige Anastomose an der Harnblase	66.B1 ↔	Exzision und Destruktion von Gewebe oder Läsion an der Tuba uterina, offen chirurgisch
57.89 ↔	Sonstige plastische Rekonstruktion an der Harnblase, sonstige	66.B2 ↔	Exzision und Destruktion von Gewebe oder Läsion an der Tuba uterina, vaginal
58.41 ↔	Naht einer Urethraverletzung	66.B3 ↔	Exzision und Destruktion von Gewebe oder Läsion an der Tuba uterina, vaginal-laparoskopisch assistiert
58.42 ↔	Verschluss einer Urethrostomie	66.B4 ↔	Exzision und Destruktion von Gewebe oder Läsion an der Tuba uterina, laparoskopisch
58.44 ↔	Reanastomose der Urethra	66.B9 ↔	Exzision und Destruktion von Gewebe oder Läsion an der Tuba uterina, sonstige
58.45.00 ↔	Plastische Rekonstruktion bei Hypospadie oder Epispadie, n.n.bez.	67.51.11 ↔	Cerclage der Zervix, offen chirurgisch
58.45.10 ↔	Plastische Rekonstruktion bei Hypospadie oder Epispadie, bei der Frau	67.51.12 ↔	Cerclage der Zervix, laparoskopisch
58.45.20 ↔	Plastische Rekonstruktion bei Hypospadie oder Epispadie, beim Mann, Schaftaufrichtung und Chordektomie	67.61 ↔	Naht eines Zervixrisses
58.45.21 ↔	Plastische Rekonstruktion bei Hypospadie oder Epispadie, beim Mann, sonstige Verfahren	67.62 ↔	Verschluss einer zervikalen Fistel
58.45.99 ↔	Plastische Rekonstruktion bei Hypospadie oder Epispadie, sonstige	68.0 ↔	Hysterotomie
58.46.00 ↔	Sonstige Rekonstruktion der Urethra, n.n.bez.	68.23.09 ↔	Endometrium-Abtragung, sonstige
58.46.10 ↔	Rekonstruktion des distalen Teils der Urethra nach Verletzung	68.23.12 ↔	Dilatation und Curettage im Anschluss an Geburt oder Abort
58.46.11 ↔	Rekonstruktion der Pars prostatica oder der Pars membranacea der Urethra nach Verletzung	68.23.19 ↔	Dilatation und Curettage am Uterus, sonstige
58.46.99 ↔	Sonstige Rekonstruktion der Urethra, sonstige	68.23.22 ↔	Aspirationscurettage im Anschluss an Geburt oder Abort
58.49.10 ↔	Einzeitige plastische Rekonstruktion der Urethra, mit Präputial- oder Penishaut	68.23.29 ↔	Aspirationscurettage am Uterus, sonstige
58.49.11 ↔	Einzeitige plastische Rekonstruktion der Urethra, mit Mund- oder Harnblasenschleimhaut, sonstige Rekonstruktion	68.29.1G ↔	Exzision und Destruktion von Läsion oder Gewebe des Uterus und uterinem Halteapparat, offen chirurgisch (abdominal)
58.49.20 ↔	Zweizeitige plastische Rekonstruktion der Urethra, erste Sitzung, mit Präputial- oder Penishaut	68.29.1H ↔	Exzision und Destruktion von Läsion oder Gewebe des Uterus und uterinem Halteapparat, vaginal, laparoskopisch assistiert
58.49.21 ↔	Zweizeitige plastische Rekonstruktion der Urethra, erste Sitzung, mit Mund- oder Harnblasenschleimhaut	68.29.1I ↔	Exzision und Destruktion von Läsion oder Gewebe des Uterus und uterinem Halteapparat, laparoskopisch
58.49.29 ↔	Sonstige plastische Rekonstruktion der Urethra, zweizeitig, erste Sitzung, sonstige Rekonstruktion	68.29.46 ↔	Exzision und Destruktion eines oder mehrerer Myome am Uterus, offen chirurgisch (abdominal)
58.49.30 ↔	Zweizeitige plastische Rekonstruktion der Urethra, zweite Sitzung, n.n.bez.	68.29.47 ↔	Exzision und Destruktion eines oder mehrerer Myome am Uterus, vaginal, laparoskopisch assistiert
58.49.31 ↔	Zweizeitige plastische Rekonstruktion der Urethra, zweite Sitzung, mit Präputial- oder Penishaut	68.29.48 ↔	Exzision und Destruktion eines oder mehrerer Myome am Uterus, laparoskopisch
58.49.33 ↔	Zweizeitige plastische Rekonstruktion der Urethra, zweite Sitzung, mit Mund- oder Harnblasenschleimhaut	68.29.4A ↔	Exzision und Destruktion eines oder mehrerer Myome am Uterus, transzervikal
58.49.39 ↔	Zweizeitige plastische Rekonstruktion der Urethra, zweite Sitzung, sonstige	68.29.4B ↔	Exzision und Destruktion eines oder mehrerer Myome am Uterus, transkutan
58.49.40 ↔	Revision einer plastischen Rekonstruktion an der Urethra	68.30 ↔	Subtotale Hysterektomie, n.n.bez.
58.49.99 ↔	Sonstige plastische Rekonstruktion an der Urethra, sonstige	68.31 ↔	Subtotale Hysterektomie, laparoskopisch
66.41.11 ↔	Totale Salpingektomie, offen chirurgisch	68.32 ↔	Subtotale Hysterektomie, offen chirurgisch
66.41.21 ↔	Totale Salpingektomie, laparoskopisch	68.39 ↔	Subtotale Hysterektomie, sonstige
66.41.31 ↔	Totale Salpingektomie, vaginal	68.40 ↔	Totale Hysterektomie, n.n.bez.
66.41.41 ↔	Totale Salpingektomie, vaginal-laparoskopisch assistiert	68.41 ↔	Totale Hysterektomie, laparoskopisch
66.42.11 ↔	Partielle Salpingektomie, offen chirurgisch	68.42 ↔	Totale Hysterektomie, offen chirurgisch
66.42.21 ↔	Partielle Salpingektomie, laparoskopisch	68.43 ↔	Totale Hysterektomie, vaginal
66.42.31 ↔	Partielle Salpingektomie, vaginal	68.44 ↔	Totale Hysterektomie, vaginal-laparoskopisch assistiert [LAVH]
66.42.41 ↔	Partielle Salpingektomie, vaginal-laparoskopisch assistiert	68.49 ↔	Totale Hysterektomie, sonstige
66.49 ↔	Salpingektomie, sonstige	68.60 ↔	Radikale Hysterektomie, n.n.bez.
66.A1 ↔	Destruktion und Verschluss der Tubae uterinae, offen chirurgisch	68.61 ↔	Radikale Hysterektomie, laparoskopisch
66.A2 ↔	Destruktion und Verschluss der Tubae uterinae, laparoskopisch	68.62 ↔	Radikale Hysterektomie, offen chirurgisch
66.A3 ↔	Destruktion und Verschluss der Tubae uterinae, vaginal	68.63 ↔	Radikale Hysterektomie, vaginal
66.A4 ↔	Destruktion und Verschluss der Tubae uterinae, vaginal-laparoskopisch assistiert	68.64 ↔	Radikale Hysterektomie, vaginal-laparoskopisch assistiert [LARVH]
66.A9 ↔	Destruktion und Verschluss der Tubae uterinae, sonstige	68.6A ↔	Radikale Hysterektomie, sonstige
		69.2 ↔	Plastische Rekonstruktion des uterinen Halteapparats
		69.3 ↔	Parazervikale Uterusdenervation
		69.41 ↔	Naht eines Risses am Uterus
		69.42 ↔	Verschluss einer Uterusfistel
		69.43 ↔	Plastische Rekonstruktion am Uterus, offen chirurgisch (abdominal)
		69.44 ↔	Plastische Rekonstruktion am Uterus, vaginal
		69.45 ↔	Plastische Rekonstruktion am Uterus, vaginal, laparoskopisch assistiert

69.46 ↔	Plastische Rekonstruktion am Uterus, laparoskopisch	70.A1.31 ↔	Deszensuschirurgie [Suspensionsoperation], ein Kompartiment, vaginal, ohne Netz
69.49 ↔	Plastische Rekonstruktion am Uterus, sonstige	70.A1.32 ↔	Deszensuschirurgie [Suspensionsoperation], ein Kompartiment, vaginal, mit Netz
69.6 ↔	Chirurgische Massnahmen zur Provokation oder Regulation der Menstruation	70.A2.11 ↔	Deszensuschirurgie [Suspensionsoperation], zwei oder drei Kompartimente, offen chirurgisch, ohne Netz
70.11 ↔	Hymenotomie	70.A2.12 ↔	Deszensuschirurgie [Suspensionsoperation], zwei oder drei Kompartimente, offen chirurgisch, mit Netz
70.12 ↔	Kuldotomie	70.A2.21 ↔	Deszensuschirurgie [Suspensionsoperation], zwei oder drei Kompartimente, laparoskopisch, ohne Netz
70.13 ↔	Lösung von intraluminalen Adhäsionen der Vagina	70.A2.22 ↔	Deszensuschirurgie [Suspensionsoperation], zwei oder drei Kompartimente, laparoskopisch, mit Netz
70.22 ↔	Kuldoskopie	70.A2.31 ↔	Deszensuschirurgie [Suspensionsoperation], zwei oder drei Kompartimente, vaginal, ohne Netz
70.31 ↔	Hymenexzision	70.A2.32 ↔	Deszensuschirurgie [Suspensionsoperation], zwei oder drei Kompartimente, vaginal, mit Netz
70.33.00 ↔	Lokale Exzision oder Destruktion von Läsion oder Gewebe an der Vagina, n.n.bez.	70.A3 ↔	Deszensuschirurgie [Suspensionsoperation], obliterativ
70.33.10 ↔	Lokale Destruktion von Läsion oder Gewebe an der Vagina, n.n.bez.	70.A9 ↔	Deszensuschirurgie [Suspensionsoperation], sonstige
70.33.11 ↔	Lokale Destruktion von Läsion oder Gewebe an der Vagina, Kauterisation	71.71 ↔	Naht einer Verletzung von Vulva und Perineum
70.33.12 ↔	Lokale Destruktion von Läsion oder Gewebe an der Vagina, Elektrokoagulation	71.72 ↔	Verschluss einer Fistel an Vulva und Perineum
70.33.13 ↔	Lokale Destruktion von Läsion oder Gewebe an der Vagina, Laserkoagulation	73.94 ↔	Symphysiotomie zur Geburtserleichterung
70.33.14 ↔	Lokale Destruktion von Läsion oder Gewebe an der Vagina, Kryokoagulation	75.50 ↔	Naht eines frischen geburtsbedingten Uterusrisses, n.n.bez.
70.33.99 ↔	Lokale Exzision oder Destruktion von Läsion oder Gewebe an der Vagina, sonstige	75.51 ↔	Naht eines frischen geburtsbedingten Risses der Zervix
70.71 ↔	Naht einer Vaginaverletzung	75.52 ↔	Naht eines frischen geburtsbedingten Risses des Corpus uteri
70.72.10 ↔	Verschluss einer kolovaginalen Fistel, offen chirurgisch (abdominal)	75.61 ↔	Naht eines frischen geburtsbedingten Risses von Harnblase und Urethra
70.72.20 ↔	Verschluss einer kolovaginalen Fistel, vaginal	75.62 ↔	Naht eines frischen geburtsbedingten Risses von Rektum und Sphincter ani
70.72.30 ↔	Verschluss einer kolovaginalen Fistel, laparoskopisch	75.93 ↔	Chirurgische Korrektur einer Inversio uteri
70.72.99 ↔	Verschluss einer kolovaginalen Fistel, sonstige	85.20 ↔	Exzision oder Destruktion von Mammagewebe, n.n.bez.
70.73.10 ↔	Verschluss einer rektovaginalen Fistel, offen chirurgisch (abdominal)	85.27 ↔	Lokale Exzision von Läsion oder Gewebe an Haut der Mamma
70.73.20 ↔	Verschluss einer rektovaginalen Fistel, vaginal	85.28 ↔	Lokale Exzision von Läsion oder Gewebe der Mamma
70.73.30 ↔	Verschluss einer rektovaginalen Fistel, laparoskopisch	85.29 ↔	Exzision oder Destruktion von Mammagewebe, sonstige
70.73.99 ↔	Verschluss einer rektovaginalen Fistel, sonstige	85.2A ↔	Destruktion von Läsion oder Gewebe an Haut der Mamma
70.74 ↔	Verschluss einer vaginointestinalen Fistel	85.2B ↔	Destruktion von Läsion oder Gewebe der Mamma
70.75 ↔	Verschluss einer anderen Vaginalfistel		
70.76 ↔	Hymenalplastik		
70.79 ↔	Sonstige plastische Rekonstruktion an der Vagina		
70.9 ↔	Sonstige Operationen an Vagina und Douglasraum		
70.A1.11 ↔	Deszensuschirurgie [Suspensionsoperation], ein Kompartiment, offen chirurgisch, ohne Netz		
70.A1.12 ↔	Deszensuschirurgie [Suspensionsoperation], ein Kompartiment, offen chirurgisch, mit Netz		
70.A1.21 ↔	Deszensuschirurgie [Suspensionsoperation], ein Kompartiment, laparoskopisch, ohne Netz		
70.A1.22 ↔	Deszensuschirurgie [Suspensionsoperation], ein Kompartiment, laparoskopisch, mit Netz		

### Prozedur O02-6

71.79 †↔	Plastische Rekonstruktion an Vulva und Perineum, sonstige	75.C1.99 †↔	Systemische fetale Gabe von Medikamenten, sonstige
71.8 †↔	Sonstige Operationen an der Vulva	75.C7 †↔	Ultraschallgesteuerter selektiver Fetozid bei monochorialen Zwillingen
71.9 †↔	Sonstige Operationen an den weiblichen Geschlechtsorganen	75.D3 †↔	Fetoskopischer selektiver Fetozid bei monochorialen Zwillingen
75.B1.12 †↔	Ultraschallgesteuerte Amniozentese	75.F1 †↔	Intraamniotische Injektion zur Beendigung einer Schwangerschaft
75.B1.14 †↔	Ultraschallgesteuerte Chorionzottenbiopsie	75.F2 †↔	Fetozid mittels ultraschallgesteuerter intrakardialer Injektion
75.B1.99 †↔	Ultraschallgesteuerte diagnostische Eingriffe am Fetus und Amnion, sonstige	75.F9 †↔	Fetozide Eingriffe, sonstige
75.C1.11 †↔	Ultraschallgesteuerte Nabelschnur-Transfusion		
75.C1.12 †↔	Ultraschallgesteuerte fetale intraperitoneale Transfusion		

**Prozedur O02-7**

75.B1.12 ‡↔	Ultraschallgesteuerte Amniozentese	75.C7 ‡↔	Ultraschallgesteuerter selektiver Fetozid bei monochorialen Zwillingen
75.B1.14 ‡↔	Ultraschallgesteuerte Chorionzottenbiopsie	75.D3 ‡↔	Fetoskopischer selektiver Fetozid bei monochorialen Zwillingen
75.B1.99 ‡↔	Ultraschallgesteuerte diagnostische Eingriffe am Fetus und Amnion, sonstige	75.F1 ‡↔	Intraamniotische Injektion zur Beendigung einer Schwangerschaft
75.C1.11 ‡↔	Ultraschallgesteuerte Nabelschnur-Transfusion	75.F2 ‡↔	Fetozid mittels ultraschallgesteuerter intrakardialer Injektion
75.C1.12 ‡↔	Ultraschallgesteuerte fetale intraperitoneale Transfusion	75.F9 ‡↔	Fetozide Eingriffe, sonstige
75.C1.99 ‡↔	Systemische fetale Gabe von Medikamenten, sonstige		

**ADRG O03****Extrauterin gravidität**

Mindestens eine Prozedur in Tabelle O03-1

**DRG O03Z****Extrauterin gravidität****Prozedur O03-1**

65.40 ↔	Salpingoovarektomie, n.n.bez.	66.41.11 ↔	Totale Salpingektomie, offen chirurgisch
65.41 ↔	Salpingoovarektomie, laparoskopisch	66.41.21 ↔	Totale Salpingektomie, laparoskopisch
65.42 ↔	Salpingoovarektomie, offen chirurgisch	66.41.31 ↔	Totale Salpingektomie, vaginal
65.43 ↔	Salpingoovarektomie, vaginal	66.41.41 ↔	Totale Salpingektomie, vaginal-laparoskopisch assistiert
65.44 ↔	Salpingoovarektomie, vaginal-laparoskopisch assistiert	66.42.11 ↔	Partielle Salpingektomie, offen chirurgisch
65.49 ↔	Salpingoovarektomie, sonstige	66.42.21 ↔	Partielle Salpingektomie, laparoskopisch
66.00 ↔	Salpingotomie, n.n.bez.	66.42.31 ↔	Partielle Salpingektomie, vaginal
66.03 ↔	Salpingotomie, offen chirurgisch	66.42.41 ↔	Partielle Salpingektomie, vaginal-laparoskopisch assistiert
66.04 ↔	Salpingotomie, laparoskopisch	66.49 ↔	Salpingektomie, sonstige
66.05 ↔	Salpingotomie, vaginal	66.72 ↔	Salpingoovariostomie
66.06 ↔	Salpingotomie, vaginal-laparoskopisch assistiert	74.3 ↔	Entfernen einer extratubären, ektopischen Schwangerschaft
66.09 ↔	Salpingotomie, sonstige		
66.40 ↔	Salpingektomie, n.n.bez.		

**ADRG O04****Stationäre Aufnahme nach Entbindung oder Abort mit OR-Prozedur**

(Hauptdiagnose in Tabelle O04-1 oder Nebendiagnose in Tabelle O04-2 und Hauptdiagnose in Tabelle O04-3) und OR-Prozedur oder Hauptdiagnose in Tabelle O04-4 oder mindestens eine Prozedur in Tabelle O04-5

**DRG O04Z****Stationäre Aufnahme nach Entbindung oder Abort mit OR-Prozedur****Diagnose O04-1**

A34	Tetanus während der Schwangerschaft, der Geburt und des Wochenbettes	O08.5	Stoffwechselstörungen nach Abort, Extrauterin gravidität und Molenschwangerschaft
F53.0	Leichte psychische und Verhaltensstörungen im Wochenbett, anderenorts nicht klassifiziert	O08.6	Verletzung von Beckenorganen und -geweben nach Abort, Extrauterin gravidität und Molenschwangerschaft
F53.1	Schwere psychische und Verhaltensstörungen im Wochenbett, anderenorts nicht klassifiziert	O08.7	Sonstige Venenkrankheiten als Komplikation nach Abort, Extrauterin gravidität und Molenschwangerschaft
F53.8	Sonstige psychische und Verhaltensstörungen im Wochenbett, anderenorts nicht klassifiziert	O08.8	Sonstige Komplikationen nach Abort, Extrauterin gravidität und Molenschwangerschaft
F53.9	Psychische Störung im Wochenbett, nicht näher bezeichnet	O08.9	Komplikation nach Abort, Extrauterin gravidität und Molenschwangerschaft, nicht näher bezeichnet
O08.0	Infektion des Genitaltraktes und des Beckens nach Abort, Extrauterin gravidität und Molenschwangerschaft	O15.2	Eklampsie im Wochenbett
O08.1	Spätblutung oder verstärkte Blutung nach Abort, Extrauterin gravidität und Molenschwangerschaft	O43.20	Placenta accreta
O08.2	Embolie nach Abort, Extrauterin gravidität und Molenschwangerschaft	O43.21	Placenta increta oder percreta
O08.3	Schock nach Abort, Extrauterin gravidität und Molenschwangerschaft	O62.4	Hypertone, unkoordinierte und anhaltende Uteruskontraktionen
O08.4	Niereninsuffizienz nach Abort, Extrauterin gravidität und Molenschwangerschaft	O68.9	Komplikation bei Wehen und Entbindung durch fetalen Distress, nicht näher bezeichnet
		O71.2	Inversio uteri, postpartal
		O72.2	Spätblutung und späte Nachgeburtsblutung

O72.3	Postpartale Gerinnungsstörungen	O91.01	Infektion der Brustwarze im Zusammenhang mit der Gestation: Mit Angabe von Schwierigkeiten beim Anlegen
O73.0	Retention der Plazenta ohne Blutung		
O73.1	Retention von Plazenta- oder Eihautresten ohne Blutung	O91.10	Abszess der Mamma im Zusammenhang mit der Gestation: Ohne Angabe von Schwierigkeiten beim Anlegen
O75.4	Sonstige Komplikationen bei geburtshilflichen Operationen und Maßnahmen	O91.11	Abszess der Mamma im Zusammenhang mit der Gestation: Mit Angabe von Schwierigkeiten beim Anlegen
O75.8	Sonstige näher bezeichnete Komplikationen bei Wehentätigkeit und Entbindung	O91.20	Nichteitrige Mastitis im Zusammenhang mit der Gestation: Ohne Angabe von Schwierigkeiten beim Anlegen
O85	Puerperalfieber	O91.21	Nichteitrige Mastitis im Zusammenhang mit der Gestation: Mit Angabe von Schwierigkeiten beim Anlegen
O86.0	Infektion der Wunde nach operativem geburtshilflichem Eingriff	O92.00	Hohlwarze im Zusammenhang mit der Gestation: Ohne Angabe von Schwierigkeiten beim Anlegen
O86.1	Sonstige Infektion des Genitaltraktes nach Entbindung	O92.01	Hohlwarze im Zusammenhang mit der Gestation: Mit Angabe von Schwierigkeiten beim Anlegen
O86.2	Infektion des Harntraktes nach Entbindung	O92.10	Rhagade der Brustwarze im Zusammenhang mit der Gestation: Ohne Angabe von Schwierigkeiten beim Anlegen
O86.3	Sonstige Infektionen des Urogenitaltraktes nach Entbindung	O92.11	Rhagade der Brustwarze im Zusammenhang mit der Gestation: Mit Angabe von Schwierigkeiten beim Anlegen
O86.4	Fieber unbekanntem Ursprungs nach Entbindung	O92.20	Sonstige und nicht näher bezeichnete Krankheiten der Mamma im Zusammenhang mit der Gestation: Ohne Angabe von Schwierigkeiten beim Anlegen
O86.8	Sonstige näher bezeichnete Wochenbettinfektionen	O92.21	Sonstige und nicht näher bezeichnete Krankheiten der Mamma im Zusammenhang mit der Gestation: Mit Angabe von Schwierigkeiten beim Anlegen
O87.0	Oberflächliche Thrombophlebitis im Wochenbett	O92.30	Agalaktie: Ohne Angabe von Schwierigkeiten beim Anlegen
O87.1	Tiefe Venenthrombose im Wochenbett	O92.31	Agalaktie: Mit Angabe von Schwierigkeiten beim Anlegen
O87.2	Hämorrhoiden im Wochenbett	O92.40	Hypogalaktie: Ohne Angabe von Schwierigkeiten beim Anlegen
O87.3	Hirnvenenthrombose im Wochenbett	O92.41	Hypogalaktie: Mit Angabe von Schwierigkeiten beim Anlegen
O87.8	Sonstige Venenkrankheiten als Komplikation im Wochenbett	O92.50	Hemmung der Laktation: Ohne Angabe von Schwierigkeiten beim Anlegen
O87.9	Venenkrankheit als Komplikation im Wochenbett, nicht näher bezeichnet	O92.51	Hemmung der Laktation: Mit Angabe von Schwierigkeiten beim Anlegen
O88.0	Luftembolie während der Gestationsperiode	O92.60	Galaktorrhoe: Ohne Angabe von Schwierigkeiten beim Anlegen
O88.1	Fruchtwasserembolie	O92.61	Galaktorrhoe: Mit Angabe von Schwierigkeiten beim Anlegen
O88.3	Pyämische und septische Embolie während der Gestationsperiode	O92.70	Sonstige und nicht näher bezeichnete Laktationsstörungen: Ohne Angabe von Schwierigkeiten beim Anlegen
O88.8	Sonstige Embolie während der Gestationsperiode	O92.71	Sonstige und nicht näher bezeichnete Laktationsstörungen: Mit Angabe von Schwierigkeiten beim Anlegen
O89.0	Pulmonale Komplikationen bei Anästhesie im Wochenbett	Z39.0	Betreuung und Untersuchung der Mutter unmittelbar nach einer Entbindung
O89.1	Kardiale Komplikationen bei Anästhesie im Wochenbett	Z39.1	Betreuung und Untersuchung der stillenden Mutter
O89.2	Komplikationen des Zentralnervensystems bei Anästhesie im Wochenbett	Z39.1	Betreuung und Untersuchung der stillenden Mutter
O89.3	Toxische Reaktion auf Lokalanästhesie im Wochenbett	Z39.2	Routinemäßige postpartale Nachuntersuchung der Mutter
O89.4	Kopfschmerzen nach Spinal- oder Periduralanästhesie im Wochenbett	Z39.2	Routinemäßige postpartale Nachuntersuchung der Mutter
O89.5	Sonstige Komplikationen nach Spinal- oder Periduralanästhesie im Wochenbett		
O89.6	Misslingen oder Schwierigkeiten bei der Intubation im Wochenbett		
O89.8	Sonstige Komplikationen bei Anästhesie im Wochenbett		
O89.9	Komplikation bei Anästhesie im Wochenbett, nicht näher bezeichnet		
O90.0	Dehiszenz einer Schnittentbindungswunde		
O90.1	Dehiszenz einer geburtshilflichen Dammwunde		
O90.2	Hämatom einer geburtshilflichen Wunde		
O90.3	Kardiomyopathie im Wochenbett		
O90.4	Postpartales akutes Nierenversagen		
O90.5	Postpartale Thyreoiditis		
O90.8	Sonstige Wochenbettkomplikationen, anderenorts nicht klassifiziert		
O90.9	Wochenbettkomplikation, nicht näher bezeichnet		
O91.00	Infektion der Brustwarze im Zusammenhang mit der Gestation: Ohne Angabe von Schwierigkeiten beim Anlegen		

**Diagnose O04-2**

Z39.0	Betreuung und Untersuchung der Mutter unmittelbar nach einer Entbindung	Z39.2	Routinemäßige postpartale Nachuntersuchung der Mutter
Z39.1	Betreuung und Untersuchung der stillenden Mutter		

**Diagnose O04-3**

O10.0	Vorher bestehende essentielle Hypertonie, die Schwangerschaft, Geburt und Wochenbett kompliziert	O23.9	Sonstige und nicht näher bezeichnete Infektion des Urogenitaltraktes in der Schwangerschaft
O10.1	Vorher bestehende hypertensive Herzkrankheit, die Schwangerschaft, Geburt und Wochenbett kompliziert	O24.0	Diabetes mellitus in der Schwangerschaft: Vorher bestehender Diabetes mellitus, Typ 1
O10.2	Vorher bestehende hypertensive Nierenkrankheit, die Schwangerschaft, Geburt und Wochenbett kompliziert	O24.1	Diabetes mellitus in der Schwangerschaft: Vorher bestehender Diabetes mellitus, Typ 2
O10.3	Vorher bestehende hypertensive Herz- und Nierenkrankheit, die Schwangerschaft, Geburt und Wochenbett kompliziert	O24.2	Diabetes mellitus in der Schwangerschaft: Vorher bestehender Diabetes mellitus durch Fehl- oder Mangelernährung [Malnutrition]
O10.4	Vorher bestehende sekundäre Hypertonie, die Schwangerschaft, Geburt und Wochenbett kompliziert	O24.3	Diabetes mellitus in der Schwangerschaft: Vorher bestehender Diabetes mellitus, nicht näher bezeichnet
O10.9	Nicht näher bezeichnete, vorher bestehende Hypertonie, die Schwangerschaft, Geburt und Wochenbett kompliziert	O24.4	Diabetes mellitus, während der Schwangerschaft auftretend
O11	Chronische Hypertonie mit aufgepfropfter Präeklampsie	O24.9	Diabetes mellitus in der Schwangerschaft, nicht näher bezeichnet
O12.0	Schwangerschaftsödeme	O25	Fehl- und Mangelernährung in der Schwangerschaft
O12.1	Schwangerschaftsproteinurie	O26.0	Übermäßige Gewichtszunahme in der Schwangerschaft
O12.2	Schwangerschaftsödeme mit Proteinurie	O26.1	Geringe Gewichtszunahme in der Schwangerschaft
O13	Gestationshypertonie [schwangerschaftsinduzierte Hypertonie]	O26.2	Schwangerschaftsbetreuung bei Neigung zu habituellem Abort
O14.0	Leichte bis mäßige Präeklampsie	O26.3	Schwangerschaft bei liegendem Intrauterinpressar
O14.1	Schwere Präeklampsie	O26.4	Herpes gestationis
O14.2	HELLP-Syndrom	O26.5	Hypotonie-Syndrom der Mutter
O14.9	Präeklampsie, nicht näher bezeichnet	O26.60	Schwangerschaftscholestase
O15.0	Eklampsie während der Schwangerschaft	O26.68	Sonstige Leberkrankheiten während der Schwangerschaft, der Geburt und des Wochenbettes
O15.9	Eklampsie, bei der der zeitliche Bezug nicht angegeben ist	O26.7	Subluxation der Symphysis (pubica) während der Schwangerschaft, der Geburt und des Wochenbettes
O16	Nicht näher bezeichnete Hypertonie der Mutter	O26.81	Nierenkrankheit, mit der Schwangerschaft verbunden
O21.0	Leichte Hyperemesis gravidarum	O26.82	Karpaltunnel-Syndrom während der Schwangerschaft
O21.1	Hyperemesis gravidarum mit Stoffwechselstörung	O26.83	Periphere Neuritis während der Schwangerschaft
O21.2	Späterbrechen während der Schwangerschaft	O26.88	Sonstige näher bezeichnete Zustände, die mit der Schwangerschaft verbunden sind
O21.8	Sonstiges Erbrechen, das die Schwangerschaft kompliziert	O26.9	Mit der Schwangerschaft verbundener Zustand, nicht näher bezeichnet
O21.9	Erbrechen während der Schwangerschaft, nicht näher bezeichnet	O29.0	Pulmonale Komplikationen bei Anästhesie in der Schwangerschaft
O22.0	Varizen der unteren Extremitäten in der Schwangerschaft	O29.1	Kardiale Komplikationen bei Anästhesie in der Schwangerschaft
O22.1	Varizen der Genitalorgane in der Schwangerschaft	O29.2	Komplikationen des Zentralnervensystems bei Anästhesie in der Schwangerschaft
O22.2	Oberflächliche Thrombophlebitis in der Schwangerschaft	O29.3	Toxische Reaktion auf Lokalanästhesie in der Schwangerschaft
O22.3	Tiefe Venenthrombose in der Schwangerschaft	O29.4	Kopfschmerzen nach Spinal- oder Periduralanästhesie in der Schwangerschaft
O22.4	Hämorrhoiden in der Schwangerschaft	O29.5	Sonstige Komplikationen nach Spinal- oder Periduralanästhesie in der Schwangerschaft
O22.5	Hirnvenenthrombose in der Schwangerschaft	O29.6	Misslingen oder Schwierigkeiten bei der Intubation in der Schwangerschaft
O22.8	Sonstige Venenkrankheiten als Komplikation in der Schwangerschaft	O29.8	Sonstige Komplikationen bei Anästhesie in der Schwangerschaft
O22.9	Venenkrankheit als Komplikation in der Schwangerschaft, nicht näher bezeichnet	O29.9	Komplikation bei Anästhesie in der Schwangerschaft, nicht näher bezeichnet
O23.0	Infektionen der Niere in der Schwangerschaft	O30.0	Zwillingsschwangerschaft
O23.1	Infektionen der Harnblase in der Schwangerschaft	O30.1	Drillingsschwangerschaft
O23.2	Infektionen der Urethra in der Schwangerschaft	O30.2	Vierlingsschwangerschaft
O23.3	Infektionen von sonstigen Teilen der Harnwege in der Schwangerschaft	O30.8	Sonstige Mehrlingsschwangerschaft
O23.4	Nicht näher bezeichnete Infektion der Harnwege in der Schwangerschaft	O30.9	Mehrlingsschwangerschaft, nicht näher bezeichnet
O23.5	Infektionen des Genitaltraktes in der Schwangerschaft		

O31.0	Fetus papyraceus	O35.1	Betreuung der Mutter bei (Verdacht auf) Chromosomenanomalie beim Fetus
O31.1	Fortbestehen der Schwangerschaft nach Fehlgeburt eines oder mehrerer Feten	O35.2	Betreuung der Mutter bei (Verdacht auf) hereditäre Krankheit beim Fetus
O31.2	Fortbestehen der Schwangerschaft nach intrauterinem Absterben eines oder mehrerer Feten	O35.3	Betreuung der Mutter bei (Verdacht auf) Schädigung des Fetus durch Viruskrankheit der Mutter
O31.8	Sonstige Komplikationen, die für eine Mehrlingsschwangerschaft spezifisch sind	O35.4	Betreuung der Mutter bei (Verdacht auf) Schädigung des Fetus durch Alkohol
O32.0	Betreuung der Mutter wegen wechselnder Kindslage	O35.5	Betreuung der Mutter bei (Verdacht auf) Schädigung des Fetus durch Arzneimittel oder Drogen
O32.1	Betreuung der Mutter wegen Beckenendlage	O35.6	Betreuung der Mutter bei (Verdacht auf) Schädigung des Fetus durch Strahleneinwirkung
O32.2	Betreuung der Mutter bei Quer- und Schräglage	O35.7	Betreuung der Mutter bei (Verdacht auf) Schädigung des Fetus durch sonstige medizinische Maßnahmen
O32.3	Betreuung der Mutter bei Gesichts-, Stirn- und Kinnlage	O35.8	Betreuung der Mutter bei (Verdacht auf) sonstige Anomalie oder Schädigung des Fetus
O32.4	Betreuung der Mutter bei Nichteintreten des Kopfes zum Termin	O35.9	Betreuung der Mutter bei (Verdacht auf) Anomalie oder Schädigung des Fetus, nicht näher bezeichnet
O32.5	Betreuung der Mutter bei Mehrlingsschwangerschaft mit Lage- und Einstellungsanomalie eines oder mehrerer Feten	O36.0	Betreuung der Mutter wegen Rhesus-Isoimmunisierung
O32.6	Betreuung der Mutter bei kombinierten Lage- und Einstellungsanomalien	O36.1	Betreuung der Mutter wegen sonstiger Isoimmunisierung
O32.8	Betreuung der Mutter bei sonstigen Lage- und Einstellungsanomalien des Fetus	O36.2	Betreuung der Mutter wegen Hydrops fetalis
O32.9	Betreuung der Mutter bei Lage- und Einstellungsanomalie des Fetus, nicht näher bezeichnet	O36.3	Betreuung der Mutter wegen Anzeichen für fetale Hypoxie
O33.0	Betreuung der Mutter bei Missverhältnis durch Deformität des mütterlichen knöchernen Beckens	O36.4	Betreuung der Mutter wegen intrauterinen Fruchttodes
O33.1	Betreuung der Mutter bei Missverhältnis durch allgemein verengtes Becken	O36.5	Betreuung der Mutter wegen fetaler Wachstumsretardierung
O33.2	Betreuung der Mutter bei Missverhältnis durch Beckeneingangsverengung	O36.6	Betreuung der Mutter wegen fetaler Hypertrophie
O33.3	Betreuung der Mutter bei Missverhältnis durch Beckenausgangsverengung	O36.7	Betreuung der Mutter wegen eines lebensfähigen Fetus bei Abdominalgravidität
O33.4	Betreuung der Mutter wegen Missverhältnis bei kombinierter mütterlicher und fetaler Ursache	O36.8	Betreuung der Mutter wegen sonstiger näher bezeichneter Komplikationen beim Fetus
O33.5	Betreuung der Mutter bei Missverhältnis durch ungewöhnlich großen Fetus	O36.9	Betreuung der Mutter wegen Komplikation beim Fetus, nicht näher bezeichnet
O33.6	Betreuung der Mutter bei Missverhältnis durch Hydrozephalus des Fetus	O40	Polyhydramnion
O33.7	Betreuung der Mutter bei Missverhältnis durch sonstige Deformitäten des Fetus	O41.0	Oligohydramnion
O33.8	Betreuung der Mutter bei Missverhältnis sonstigen Ursprungs	O41.1	Infektion der Fruchtblase und der Eihäute
O33.9	Betreuung der Mutter bei Missverhältnis, nicht näher bezeichnet	O41.8	Sonstige näher bezeichnete Veränderungen des Fruchtwassers und der Eihäute
O34.0	Betreuung der Mutter bei angeborener Fehlbildung des Uterus	O41.9	Veränderung des Fruchtwassers und der Eihäute, nicht näher bezeichnet
O34.1	Betreuung der Mutter bei Tumor des Corpus uteri	O42.0	Vorzeitiger Blasensprung, Wehenbeginn innerhalb von 24 Stunden
O34.2	Betreuung der Mutter bei Uterusnarbe durch vorangegangenen chirurgischen Eingriff	O42.11	Vorzeitiger Blasensprung, Wehenbeginn nach Ablauf von 1 bis 7 Tagen
O34.30	Betreuung der Mutter bei vaginalsonographisch dokumentierter Zervixlänge unter 10 mm oder Trichterbildung	O42.12	Vorzeitiger Blasensprung, Wehenbeginn nach Ablauf von mehr als 7 Tagen
O34.31	Betreuung der Mutter bei Fruchtblasenprolaps	O42.20	Vorzeitiger Blasensprung, Wehenhemmung durch Therapie, Wehenbeginn innerhalb von 24 Stunden
O34.38	Betreuung der Mutter bei sonstiger Zervixinsuffizienz	O42.21	Vorzeitiger Blasensprung, Wehenhemmung durch Therapie, Wehenbeginn nach Ablauf von 1 bis 7 Tagen
O34.39	Betreuung der Mutter bei Zervixinsuffizienz, nicht näher bezeichnet	O42.22	Vorzeitiger Blasensprung, Wehenhemmung durch Therapie, Wehenbeginn nach Ablauf von mehr als 7 Tagen
O34.4	Betreuung der Mutter bei sonstigen Anomalien der Cervix uteri	O42.29	Vorzeitiger Blasensprung, Wehenhemmung durch Therapie, ohne Angabe des Wehenbeginns
O34.5	Betreuung der Mutter bei sonstigen Anomalien des graviden Uterus	O42.9	Vorzeitiger Blasensprung, nicht näher bezeichnet
O34.6	Betreuung der Mutter bei Anomalie der Vagina	O43.0	Transplazentare Transfusions syndrome
O34.7	Betreuung der Mutter bei Anomalie der Vulva und des Perineums	O43.1	Fehlbildung der Plazenta
O34.8	Betreuung der Mutter bei sonstigen Anomalien der Beckenorgane	O43.8	Sonstige pathologische Zustände der Plazenta
O34.9	Betreuung der Mutter bei Anomalie der Beckenorgane, nicht näher bezeichnet	O43.9	Pathologischer Zustand der Plazenta, nicht näher bezeichnet
O35.0	Betreuung der Mutter bei (Verdacht auf) Fehlbildung des Zentralnervensystems beim Fetus	O44.00	Tiefer Sitz der Plazenta ohne (aktuelle) Blutung
		O44.01	Placenta praevia ohne (aktuelle) Blutung
		O44.10	Tiefer Sitz der Plazenta mit aktueller Blutung
		O44.11	Placenta praevia mit aktueller Blutung
		O45.0	Vorzeitige Plazentalösung bei Gerinnungsstörung
		O45.8	Sonstige vorzeitige Plazentalösung

O45.9	Vorzeitige Plazentalösung, nicht näher bezeichnet	O99.0	Anämie, die Schwangerschaft, Geburt und Wochenbett kompliziert
O46.0	Präpartale Blutung bei Gerinnungsstörung	O99.1	Sonstige Krankheiten des Blutes und der blutbildenden Organe sowie bestimmte Störungen mit Beteiligung des Immunsystems, die Schwangerschaft, Geburt und Wochenbett komplizieren
O46.8	Sonstige präpartale Blutung	O99.2	Endokrine, Ernährungs- und Stoffwechselkrankheiten, die Schwangerschaft, Geburt und Wochenbett komplizieren
O46.9	Präpartale Blutung, nicht näher bezeichnet	O99.3	Psychische Krankheiten sowie Krankheiten des Nervensystems, die Schwangerschaft, Geburt und Wochenbett komplizieren
O48	Übertragene Schwangerschaft	O99.4	Krankheiten des Kreislaufsystems, die Schwangerschaft, Geburt und Wochenbett komplizieren
O61.0	Misslungene medikamentöse Geburtseinleitung	O99.5	Krankheiten des Atmungssystems, die Schwangerschaft, Geburt und Wochenbett komplizieren
O62.0	Primäre Wehenschwäche	O99.6	Krankheiten des Verdauungssystems, die Schwangerschaft, Geburt und Wochenbett komplizieren
O71.0	Uterusruptur vor Wehenbeginn	O99.7	Krankheiten der Haut und des Unterhautgewebes, die Schwangerschaft, Geburt und Wochenbett komplizieren
O98.0	Tuberkulose, die Schwangerschaft, Geburt und Wochenbett kompliziert	O99.8	Sonstige näher bezeichnete Krankheiten und Zustände, die Schwangerschaft, Geburt und Wochenbett komplizieren
O98.1	Syphilis, die Schwangerschaft, Geburt und Wochenbett kompliziert		
O98.2	Gonorrhoe, die Schwangerschaft, Geburt und Wochenbett kompliziert		
O98.3	Sonstige Infektionen, hauptsächlich durch Geschlechtsverkehr übertragen, die Schwangerschaft, Geburt und Wochenbett komplizieren		
O98.4	Virushepatitis, die Schwangerschaft, Geburt und Wochenbett kompliziert		
O98.5	Sonstige Viruskrankheiten, die Schwangerschaft, Geburt und Wochenbett komplizieren		
O98.6	Protozoenkrankheiten, die Schwangerschaft, Geburt oder Wochenbett komplizieren		
O98.7	HIV-Krankheit [Humane Immundefizienz-Viruskrankheit], die Schwangerschaft, Geburt und Wochenbett kompliziert		
O98.8	Sonstige infektiöse und parasitäre Krankheiten der Mutter, die Schwangerschaft, Geburt und Wochenbett komplizieren		
O98.9	Nicht näher bezeichnete infektiöse oder parasitäre Krankheit der Mutter, die Schwangerschaft, Geburt und Wochenbett kompliziert		

#### Diagnose O04-4

O00.0	Abdominalgravidität	O03.9	Spontanabort: Komplett oder nicht näher bezeichnet, ohne Komplikation
O00.1	Tubargravidität	O04.0	Ärztlich eingeleiteter Abort: Inkomplett, kompliziert durch Infektion des Genitaltraktes und des Beckens
O00.2	Ovarialgravidität	O04.1	Ärztlich eingeleiteter Abort: Inkomplett, kompliziert durch Spätblutung oder verstärkte Blutung
O00.8	Sonstige Extrauteringravidität	O04.2	Ärztlich eingeleiteter Abort: Inkomplett, kompliziert durch Embolie
O00.9	Extrauteringravidität, nicht näher bezeichnet	O04.3	Ärztlich eingeleiteter Abort: Inkomplett, mit sonstigen und nicht näher bezeichneten Komplikationen
O01.0	Klassische Blasenmole	O04.4	Ärztlich eingeleiteter Abort: Inkomplett, ohne Komplikation
O01.1	Partielle oder inkomplette Blasenmole	O04.5	Ärztlich eingeleiteter Abort: Komplett oder nicht näher bezeichnet, kompliziert durch Infektion des Genitaltraktes und des Beckens
O01.9	Blasenmole, nicht näher bezeichnet	O04.6	Ärztlich eingeleiteter Abort: Komplett oder nicht näher bezeichnet, kompliziert durch Spätblutung oder verstärkte Blutung
O02.0	Abortivei und sonstige Molen	O04.7	Ärztlich eingeleiteter Abort: Komplett oder nicht näher bezeichnet, kompliziert durch Embolie
O02.1	Missed abortion [Verhaltene Fehlgeburt]	O04.8	Ärztlich eingeleiteter Abort: Komplett oder nicht näher bezeichnet, mit sonstigen und nicht näher bezeichneten Komplikationen
O02.8	Sonstige näher bezeichnete abnorme Konzeptionsprodukte	O04.9	Ärztlich eingeleiteter Abort: Komplett oder nicht näher bezeichnet, ohne Komplikation
O02.9	Anomales Konzeptionsprodukt, nicht näher bezeichnet	O05.0	Sonstiger Abort: Inkomplett, kompliziert durch Infektion des Genitaltraktes und des Beckens
O03.0	Spontanabort: Inkomplett, kompliziert durch Infektion des Genitaltraktes und des Beckens	O05.1	Sonstiger Abort: Inkomplett, kompliziert durch Spätblutung oder verstärkte Blutung
O03.1	Spontanabort: Inkomplett, kompliziert durch Spätblutung oder verstärkte Blutung	O05.2	Sonstiger Abort: Inkomplett, kompliziert durch Embolie
O03.2	Spontanabort: Inkomplett, kompliziert durch Embolie	O05.3	Sonstiger Abort: Inkomplett, mit sonstigen und nicht näher bezeichneten Komplikationen
O03.3	Spontanabort: Inkomplett, mit sonstigen und nicht näher bezeichneten Komplikationen		
O03.4	Spontanabort: Inkomplett, ohne Komplikation		
O03.5	Spontanabort: Komplett oder nicht näher bezeichnet, kompliziert durch Infektion des Genitaltraktes und des Beckens		
O03.6	Spontanabort: Komplett oder nicht näher bezeichnet, kompliziert durch Spätblutung oder verstärkte Blutung		
O03.7	Spontanabort: Komplett oder nicht näher bezeichnet, kompliziert durch Embolie		
O03.8	Spontanabort: Komplett oder nicht näher bezeichnet, mit sonstigen und nicht näher bezeichneten Komplikationen		



O05.4	Sonstiger Abort: Inkomplett, ohne Komplikation	O06.7	Nicht näher bezeichneter Abort: Komplett oder nicht näher bezeichnet, kompliziert durch Embolie
O05.5	Sonstiger Abort: Komplett oder nicht näher bezeichnet, kompliziert durch Infektion des Genitaltraktes und des Beckens	O06.8	Nicht näher bezeichneter Abort: Komplett oder nicht näher bezeichnet, mit sonstigen und nicht näher bezeichneten Komplikationen
O05.6	Sonstiger Abort: Komplett oder nicht näher bezeichnet, kompliziert durch Spätblutung oder verstärkte Blutung	O06.9	Nicht näher bezeichneter Abort: Komplett oder nicht näher bezeichnet, ohne Komplikation
O05.7	Sonstiger Abort: Komplett oder nicht näher bezeichnet, kompliziert durch Embolie	O07.0	Misslungene ärztliche Aborteinleitung, kompliziert durch Infektion des Genitaltraktes und des Beckens
O05.8	Sonstiger Abort: Komplett oder nicht näher bezeichnet, mit sonstigen und nicht näher bezeichneten Komplikationen	O07.1	Misslungene ärztliche Aborteinleitung, kompliziert durch Spätblutung oder verstärkte Blutung
O05.9	Sonstiger Abort: Komplett oder nicht näher bezeichnet, ohne Komplikation	O07.2	Misslungene ärztliche Aborteinleitung, kompliziert durch Embolie
O06.0	Nicht näher bezeichneter Abort: Inkomplett, kompliziert durch Infektion des Genitaltraktes und des Beckens	O07.3	Misslungene ärztliche Aborteinleitung mit sonstigen oder nicht näher bezeichneten Komplikationen
O06.1	Nicht näher bezeichneter Abort: Inkomplett, kompliziert durch Spätblutung oder verstärkte Blutung	O07.4	Misslungene ärztliche Aborteinleitung ohne Komplikation
O06.2	Nicht näher bezeichneter Abort: Inkomplett, kompliziert durch Embolie	O07.5	Misslungene sonstige oder nicht näher bezeichnete Aborteinleitung, kompliziert durch Infektion des Genitaltraktes und des Beckens
O06.3	Nicht näher bezeichneter Abort: Inkomplett, mit sonstigen und nicht näher bezeichneten Komplikationen	O07.6	Misslungene sonstige oder nicht näher bezeichnete Aborteinleitung, kompliziert durch Spätblutung oder verstärkte Blutung
O06.4	Nicht näher bezeichneter Abort: Inkomplett, ohne Komplikation	O07.7	Misslungene sonstige oder nicht näher bezeichnete Aborteinleitung, kompliziert durch Embolie
O06.5	Nicht näher bezeichneter Abort: Komplett oder nicht näher bezeichnet, kompliziert durch Infektion des Genitaltraktes und des Beckens	O07.8	Misslungene sonstige oder nicht näher bezeichnete Aborteinleitung mit sonstigen oder nicht näher bezeichneten Komplikationen
O06.6	Nicht näher bezeichneter Abort: Komplett oder nicht näher bezeichnet, kompliziert durch Spätblutung oder verstärkte Blutung	O07.9	Misslungene sonstige oder nicht näher bezeichnete Aborteinleitung ohne Komplikation

### Prozedur O04-5

66.A0 ↔	Destruktion und Verschluss der Tubae uterinae, n.n.bez.	68.0 ↔	Hysterotomie
66.A1 ↔	Destruktion und Verschluss der Tubae uterinae, offen chirurgisch	68.23.09 ↔	Endometrium-Abtragung, sonstige
66.A2 ↔	Destruktion und Verschluss der Tubae uterinae, laparoskopisch	68.23.11 ↔	Dilatation und Curettage zur Beendigung einer Schwangerschaft
66.A3 ↔	Destruktion und Verschluss der Tubae uterinae, vaginal	68.23.12 ↔	Dilatation und Curettage im Anschluss an Geburt oder Abort
66.A4 ↔	Destruktion und Verschluss der Tubae uterinae, vaginal-laparoskopisch assistiert	68.23.19 ↔	Dilatation und Curettage am Uterus, sonstige
66.A9 ↔	Destruktion und Verschluss der Tubae uterinae, sonstige	68.23.21 ↔	Aspirationscurettage am Uterus zur Beendigung einer Schwangerschaft
		68.23.22 ↔	Aspirationscurettage im Anschluss an Geburt oder Abort
		68.23.29 ↔	Aspirationscurettage am Uterus, sonstige

### ADRG O38

#### Schwangerschaft, Geburt und Wochenbett mit intensivmedizinische Komplexbehandlung/IMCK > 130/119 Aufwandspunkten oder komplexe oder komplizierende Prozeduren

Mindestens eine Prozedur in Tabelle O38-1 oder Komplizierende Prozeduren oder Komplexe OR-Prozeduren

### DRG O38A

#### Schwangerschaft, Geburt und Wochenbett mit intensivmedizinische Komplexbehandlung/IMCK > 196/184 Aufwandspunkten

Mindestens eine Prozedur in Tabelle O38-2

**DRG O38B****Schwangerschaft, Geburt und Wochenbett mit komplizierender Prozedur oder komplexe OR-Prozedur****Prozedur O38-1**

99.B7.12 †↔ Intensivmedizinische Komplexbehandlung, 120 bis 184 Aufwandspunkte	99.B7.4A †↔ Intensivmedizinische Komplexbehandlung im Kindesalter (Basisprozedur), 1177 bis 1470 Aufwandspunkte
99.B7.13 †↔ Intensivmedizinische Komplexbehandlung, 185 bis 360 Aufwandspunkte	99.B7.4B †↔ Intensivmedizinische Komplexbehandlung im Kindesalter (Basisprozedur), 1471 bis 1764 Aufwandspunkte
99.B7.14 †↔ Intensivmedizinische Komplexbehandlung, 361 bis 552 Aufwandspunkte	99.B7.4C †↔ Intensivmedizinische Komplexbehandlung im Kindesalter (Basisprozedur), 1765 bis 2058 Aufwandspunkte
99.B7.15 †↔ Intensivmedizinische Komplexbehandlung, 553 bis 828 Aufwandspunkte	99.B7.4D †↔ Intensivmedizinische Komplexbehandlung im Kindesalter (Basisprozedur), 2059 bis 2352 Aufwandspunkte
99.B7.16 †↔ Intensivmedizinische Komplexbehandlung, 829 bis 1104 Aufwandspunkte	99.B7.4E †↔ Intensivmedizinische Komplexbehandlung im Kindesalter (Basisprozedur), 2353 bis 2646 Aufwandspunkte
99.B7.17 †↔ Intensivmedizinische Komplexbehandlung, 1105 bis 1380 Aufwandspunkte	99.B7.4F †↔ Intensivmedizinische Komplexbehandlung im Kindesalter (Basisprozedur), 2647 bis 2940 Aufwandspunkte
99.B7.18 †↔ Intensivmedizinische Komplexbehandlung, 1381 bis 1656 Aufwandspunkte	99.B7.4G †↔ Intensivmedizinische Komplexbehandlung im Kindesalter (Basisprozedur), 2941 bis 3430 Aufwandspunkte
99.B7.1A †↔ Intensivmedizinische Komplexbehandlung, 1657 bis 1932 Aufwandspunkte	99.B7.4H †↔ Intensivmedizinische Komplexbehandlung im Kindesalter (Basisprozedur), 3431 bis 3920 Aufwandspunkte
99.B7.1B †↔ Intensivmedizinische Komplexbehandlung, 1933 bis 2208 Aufwandspunkte	99.B7.4I †↔ Intensivmedizinische Komplexbehandlung im Kindesalter (Basisprozedur), 3921 bis 4410 Aufwandspunkte
99.B7.1C †↔ Intensivmedizinische Komplexbehandlung, 2209 bis 2484 Aufwandspunkte	99.B7.4J †↔ Intensivmedizinische Komplexbehandlung im Kindesalter (Basisprozedur), 4411 bis 4900 Aufwandspunkte
99.B7.1D †↔ Intensivmedizinische Komplexbehandlung, 2485 bis 2760 Aufwandspunkte	99.B7.4K †↔ Intensivmedizinische Komplexbehandlung im Kindesalter (Basisprozedur), 4901 bis 5880 Aufwandspunkte
99.B7.1E †↔ Intensivmedizinische Komplexbehandlung, 2761 bis 3220 Aufwandspunkte	99.B7.4L †↔ Intensivmedizinische Komplexbehandlung im Kindesalter (Basisprozedur), 5881 bis 6860 Aufwandspunkte
99.B7.1F †↔ Intensivmedizinische Komplexbehandlung, 3221 bis 3680 Aufwandspunkte	99.B7.4M †↔ Intensivmedizinische Komplexbehandlung im Kindesalter (Basisprozedur), 6861 bis 7840 Aufwandspunkte
99.B7.1G †↔ Intensivmedizinische Komplexbehandlung, 3681 bis 4600 Aufwandspunkte	99.B7.4N †↔ Intensivmedizinische Komplexbehandlung im Kindesalter (Basisprozedur), 7841 bis 9800 Aufwandspunkte
99.B7.1H †↔ Intensivmedizinische Komplexbehandlung, 4601 bis 5520 Aufwandspunkte	99.B7.4O †↔ Intensivmedizinische Komplexbehandlung im Kindesalter (Basisprozedur), 9801 bis 11760 Aufwandspunkte
99.B7.1I †↔ Intensivmedizinische Komplexbehandlung, 5521 bis 7360 Aufwandspunkte	99.B7.4P †↔ Intensivmedizinische Komplexbehandlung im Kindesalter (Basisprozedur), 11761 bis 13720 Aufwandspunkte
99.B7.1J †↔ Intensivmedizinische Komplexbehandlung, 7361 bis 9200 Aufwandspunkte	99.B7.4Q †↔ Intensivmedizinische Komplexbehandlung im Kindesalter (Basisprozedur), 13721 bis 16660 Aufwandspunkte
99.B7.1K †↔ Intensivmedizinische Komplexbehandlung, 9201 bis 11040 Aufwandspunkte	99.B7.4R †↔ Intensivmedizinische Komplexbehandlung im Kindesalter (Basisprozedur), 16661 bis 19600 Aufwandspunkte
99.B7.1L †↔ Intensivmedizinische Komplexbehandlung, 11041 bis 13800 Aufwandspunkte	99.B7.4S †↔ Intensivmedizinische Komplexbehandlung im Kindesalter (Basisprozedur), 19601 und mehr Aufwandspunkte
99.B7.1M †↔ Intensivmedizinische Komplexbehandlung, 13801 bis 16560 Aufwandspunkte	99.B7.53 †↔ Intensivmedizinische Komplexbehandlung im Neugeborenenalter (Basisprozedur), 131 bis 196 Aufwandspunkte
99.B7.1N †↔ Intensivmedizinische Komplexbehandlung, 16561 bis 19320 Aufwandspunkte	99.B7.54 †↔ Intensivmedizinische Komplexbehandlung im Neugeborenenalter (Basisprozedur), 197 bis 392 Aufwandspunkte
99.B7.1O †↔ Intensivmedizinische Komplexbehandlung, 19321 und mehr Aufwandspunkte	
99.B7.43 †↔ Intensivmedizinische Komplexbehandlung im Kindesalter (Basisprozedur), 131 bis 196 Aufwandspunkte	
99.B7.44 †↔ Intensivmedizinische Komplexbehandlung im Kindesalter (Basisprozedur), 197 bis 392 Aufwandspunkte	
99.B7.45 †↔ Intensivmedizinische Komplexbehandlung im Kindesalter (Basisprozedur), 393 bis 588 Aufwandspunkte	
99.B7.46 †↔ Intensivmedizinische Komplexbehandlung im Kindesalter (Basisprozedur), 589 bis 784 Aufwandspunkte	
99.B7.47 †↔ Intensivmedizinische Komplexbehandlung im Kindesalter (Basisprozedur), 785 bis 980 Aufwandspunkte	
99.B7.48 †↔ Intensivmedizinische Komplexbehandlung im Kindesalter (Basisprozedur), 981 bis 1176 Aufwandspunkte	

99.B7.55 †↔ Intensivmedizinische Komplexbehandlung im Neugeborenenalter (Basisprozedur), 393 bis 588 Aufwandspunkte	99.B8.13 †↔ IMC-Komplexbehandlung des Erwachsenen, 185 bis 360 Aufwandspunkte
99.B7.56 †↔ Intensivmedizinische Komplexbehandlung im Neugeborenenalter (Basisprozedur), 589 bis 784 Aufwandspunkte	99.B8.14 †↔ IMC-Komplexbehandlung des Erwachsenen, 361 bis 552 Aufwandspunkte
99.B7.57 †↔ Intensivmedizinische Komplexbehandlung im Neugeborenenalter (Basisprozedur), 785 bis 980 Aufwandspunkte	99.B8.15 †↔ IMC-Komplexbehandlung des Erwachsenen, 553 bis 828 Aufwandspunkte
99.B7.58 †↔ Intensivmedizinische Komplexbehandlung im Neugeborenenalter (Basisprozedur), 981 bis 1176 Aufwandspunkte	99.B8.16 †↔ IMC-Komplexbehandlung des Erwachsenen, 829 bis 1104 Aufwandspunkte
99.B7.5A †↔ Intensivmedizinische Komplexbehandlung im Neugeborenenalter (Basisprozedur), 1177 bis 1470 Aufwandspunkte	99.B8.17 †↔ IMC-Komplexbehandlung des Erwachsenen, 1105 bis 1380 Aufwandspunkte
99.B7.5B †↔ Intensivmedizinische Komplexbehandlung im Neugeborenenalter (Basisprozedur), 1471 bis 1764 Aufwandspunkte	99.B8.18 †↔ IMC-Komplexbehandlung des Erwachsenen, 1381 bis 1656 Aufwandspunkte
99.B7.5C †↔ Intensivmedizinische Komplexbehandlung im Neugeborenenalter (Basisprozedur), 1765 bis 2058 Aufwandspunkte	99.B8.1A †↔ IMC-Komplexbehandlung des Erwachsenen, 1657 bis 1932 Aufwandspunkte
99.B7.5D †↔ Intensivmedizinische Komplexbehandlung im Neugeborenenalter (Basisprozedur), 2059 bis 2352 Aufwandspunkte	99.B8.1B †↔ IMC-Komplexbehandlung des Erwachsenen, 1933 bis 2208 Aufwandspunkte
99.B7.5E †↔ Intensivmedizinische Komplexbehandlung im Neugeborenenalter (Basisprozedur), 2353 bis 2646 Aufwandspunkte	99.B8.1C †↔ IMC-Komplexbehandlung des Erwachsenen, 2209 bis 2484 Aufwandspunkte
99.B7.5F †↔ Intensivmedizinische Komplexbehandlung im Neugeborenenalter (Basisprozedur), 2647 bis 2940 Aufwandspunkte	99.B8.1D †↔ IMC-Komplexbehandlung des Erwachsenen, 2485 bis 2760 Aufwandspunkte
99.B7.5G †↔ Intensivmedizinische Komplexbehandlung im Neugeborenenalter (Basisprozedur), 2941 bis 3430 Aufwandspunkte	99.B8.1E †↔ IMC-Komplexbehandlung des Erwachsenen, 2761 bis 3220 Aufwandspunkte
99.B7.5H †↔ Intensivmedizinische Komplexbehandlung im Neugeborenenalter (Basisprozedur), 3431 bis 3920 Aufwandspunkte	99.B8.1F †↔ IMC-Komplexbehandlung des Erwachsenen, 3221 bis 3680 Aufwandspunkte
99.B7.5I †↔ Intensivmedizinische Komplexbehandlung im Neugeborenenalter (Basisprozedur), 3921 bis 4410 Aufwandspunkte	99.B8.1G †↔ IMC-Komplexbehandlung des Erwachsenen, 3681 bis 4600 Aufwandspunkte
99.B7.5J †↔ Intensivmedizinische Komplexbehandlung im Neugeborenenalter (Basisprozedur), 4411 bis 4900 Aufwandspunkte	99.B8.1H †↔ IMC-Komplexbehandlung des Erwachsenen, 4601 bis 5520 Aufwandspunkte
99.B7.5K †↔ Intensivmedizinische Komplexbehandlung im Neugeborenenalter (Basisprozedur), 4901 bis 5880 Aufwandspunkte	99.B8.1I †↔ IMC-Komplexbehandlung des Erwachsenen, 5521 bis 7360 Aufwandspunkte
99.B7.5L †↔ Intensivmedizinische Komplexbehandlung im Neugeborenenalter (Basisprozedur), 5881 bis 6860 Aufwandspunkte	99.B8.1J †↔ IMC-Komplexbehandlung des Erwachsenen, 7361 bis 9200 Aufwandspunkte
99.B7.5M †↔ Intensivmedizinische Komplexbehandlung im Neugeborenenalter (Basisprozedur), 6861 bis 7840 Aufwandspunkte	99.B8.1K †↔ IMC-Komplexbehandlung des Erwachsenen, 9201 bis 11040 Aufwandspunkte
99.B7.5N †↔ Intensivmedizinische Komplexbehandlung im Neugeborenenalter (Basisprozedur), 7841 bis 9800 Aufwandspunkte	99.B8.1L †↔ IMC-Komplexbehandlung des Erwachsenen, 11041 bis 13800 Aufwandspunkte
99.B7.5O †↔ Intensivmedizinische Komplexbehandlung im Neugeborenenalter (Basisprozedur), 9801 bis 11760 Aufwandspunkte	99.B8.1M †↔ IMC-Komplexbehandlung des Erwachsenen, 13801 bis 16560 Aufwandspunkte
99.B7.5P †↔ Intensivmedizinische Komplexbehandlung im Neugeborenenalter (Basisprozedur), 11761 bis 13720 Aufwandspunkte	99.B8.1N †↔ IMC-Komplexbehandlung des Erwachsenen, 16561 bis 19320 Aufwandspunkte
99.B7.5Q †↔ Intensivmedizinische Komplexbehandlung im Neugeborenenalter (Basisprozedur), 13721 bis 16660 Aufwandspunkte	99.B8.1O †↔ IMC-Komplexbehandlung des Erwachsenen, 19321 und mehr Aufwandspunkte
99.B7.5R †↔ Intensivmedizinische Komplexbehandlung im Neugeborenenalter (Basisprozedur), 16661 bis 19600 Aufwandspunkte	99.B8.43 †↔ IMC-Komplexbehandlung im Kindesalter, 131 bis 196 Aufwandspunkte
99.B7.5S †↔ Intensivmedizinische Komplexbehandlung im Neugeborenenalter (Basisprozedur), 19601 und mehr Aufwandspunkte	99.B8.44 †↔ IMC-Komplexbehandlung im Kindesalter, 197 bis 392 Aufwandspunkte
99.B8.12 †↔ IMC-Komplexbehandlung des Erwachsenen, 120 bis 184 Aufwandspunkte	99.B8.45 †↔ IMC-Komplexbehandlung im Kindesalter, 393 bis 588 Aufwandspunkte
	99.B8.46 †↔ IMC-Komplexbehandlung im Kindesalter, 589 bis 784 Aufwandspunkte
	99.B8.47 †↔ IMC-Komplexbehandlung im Kindesalter, 785 bis 980 Aufwandspunkte
	99.B8.48 †↔ IMC-Komplexbehandlung im Kindesalter, 981 bis 1176 Aufwandspunkte
	99.B8.4A †↔ IMC-Komplexbehandlung im Kindesalter, 1177 bis 1470 Aufwandspunkte
	99.B8.4B †↔ IMC-Komplexbehandlung im Kindesalter, 1471 bis 1764 Aufwandspunkte
	99.B8.4C †↔ IMC-Komplexbehandlung im Kindesalter, 1765 bis 2058 Aufwandspunkte
	99.B8.4D †↔ IMC-Komplexbehandlung im Kindesalter, 2059 bis 2352 Aufwandspunkte
	99.B8.4E †↔ IMC-Komplexbehandlung im Kindesalter, 2353 bis 2646 Aufwandspunkte
	99.B8.4F †↔ IMC-Komplexbehandlung im Kindesalter, 2647 bis 2940 Aufwandspunkte
	99.B8.4G †↔ IMC-Komplexbehandlung im Kindesalter, 2941 bis 3430 Aufwandspunkte
	99.B8.4H †↔ IMC-Komplexbehandlung im Kindesalter, 3431 bis 3920 Aufwandspunkte

99.B8.4I †↔ IMC-Komplexbehandlung im Kindesalter, 3921 bis 4410 Aufwandspunkte	99.B8.5B †↔ IMC-Komplexbehandlung im Neugeborenenalter, 1471 bis 1764 Aufwandspunkte
99.B8.4J †↔ IMC-Komplexbehandlung im Kindesalter, 4411 bis 4900 Aufwandspunkte	99.B8.5C †↔ IMC-Komplexbehandlung im Neugeborenenalter, 1765 bis 2058 Aufwandspunkte
99.B8.4K †↔ IMC-Komplexbehandlung im Kindesalter, 4901 bis 5880 Aufwandspunkte	99.B8.5D †↔ IMC-Komplexbehandlung im Neugeborenenalter, 2059 bis 2352 Aufwandspunkte
99.B8.4L †↔ IMC-Komplexbehandlung im Kindesalter, 5881 bis 6860 Aufwandspunkte	99.B8.5E †↔ IMC-Komplexbehandlung im Neugeborenenalter, 2353 bis 2646 Aufwandspunkte
99.B8.4M †↔ IMC-Komplexbehandlung im Kindesalter, 6861 bis 7840 Aufwandspunkte	99.B8.5F †↔ IMC-Komplexbehandlung im Neugeborenenalter, 2647 bis 2940 Aufwandspunkte
99.B8.4N †↔ IMC-Komplexbehandlung im Kindesalter, 7841 bis 9800 Aufwandspunkte	99.B8.5G †↔ IMC-Komplexbehandlung im Neugeborenenalter, 2941 bis 3430 Aufwandspunkte
99.B8.4O †↔ IMC-Komplexbehandlung im Kindesalter, 9801 bis 11760 Aufwandspunkte	99.B8.5H †↔ IMC-Komplexbehandlung im Neugeborenenalter, 3431 bis 3920 Aufwandspunkte
99.B8.4P †↔ IMC-Komplexbehandlung im Kindesalter, 11761 bis 13720 Aufwandspunkte	99.B8.5I †↔ IMC-Komplexbehandlung im Neugeborenenalter, 3921 bis 4410 Aufwandspunkte
99.B8.4Q †↔ IMC-Komplexbehandlung im Kindesalter, 13721 bis 16660 Aufwandspunkte	99.B8.5J †↔ IMC-Komplexbehandlung im Neugeborenenalter, 4411 bis 4900 Aufwandspunkte
99.B8.4R †↔ IMC-Komplexbehandlung im Kindesalter, 16661 bis 19600 Aufwandspunkte	99.B8.5K †↔ IMC-Komplexbehandlung im Neugeborenenalter, 4901 bis 5880 Aufwandspunkte
99.B8.4S †↔ IMC-Komplexbehandlung im Kindesalter, 19601 und mehr Aufwandspunkte	99.B8.5L †↔ IMC-Komplexbehandlung im Neugeborenenalter, 5881 bis 6860 Aufwandspunkte
99.B8.53 †↔ IMC-Komplexbehandlung im Neugeborenenalter, 131 bis 196 Aufwandspunkte	99.B8.5M †↔ IMC-Komplexbehandlung im Neugeborenenalter, 6861 bis 7840 Aufwandspunkte
99.B8.54 †↔ IMC-Komplexbehandlung im Neugeborenenalter, 197 bis 392 Aufwandspunkte	99.B8.5N †↔ IMC-Komplexbehandlung im Neugeborenenalter, 7841 bis 9800 Aufwandspunkte
99.B8.55 †↔ IMC-Komplexbehandlung im Neugeborenenalter, 393 bis 588 Aufwandspunkte	99.B8.5O †↔ IMC-Komplexbehandlung im Neugeborenenalter, 9801 bis 11760 Aufwandspunkte
99.B8.56 †↔ IMC-Komplexbehandlung im Neugeborenenalter, 589 bis 784 Aufwandspunkte	99.B8.5P †↔ IMC-Komplexbehandlung im Neugeborenenalter, 11761 bis 13720 Aufwandspunkte
99.B8.57 †↔ IMC-Komplexbehandlung im Neugeborenenalter, 785 bis 980 Aufwandspunkte	99.B8.5Q †↔ IMC-Komplexbehandlung im Neugeborenenalter, 13721 bis 16660 Aufwandspunkte
99.B8.58 †↔ IMC-Komplexbehandlung im Neugeborenenalter, 981 bis 1176 Aufwandspunkte	99.B8.5R †↔ IMC-Komplexbehandlung im Neugeborenenalter, 16661 bis 19600 Aufwandspunkte
99.B8.5A †↔ IMC-Komplexbehandlung im Neugeborenenalter, 1177 bis 1470 Aufwandspunkte	99.B8.5S †↔ IMC-Komplexbehandlung im Neugeborenenalter, 19601 und mehr Aufwandspunkte

### Prozedur O38-2

99.B7.13 †↔ Intensivmedizinische Komplexbehandlung, 185 bis 360 Aufwandspunkte	99.B7.1J †↔ Intensivmedizinische Komplexbehandlung, 7361 bis 9200 Aufwandspunkte
99.B7.14 †↔ Intensivmedizinische Komplexbehandlung, 361 bis 552 Aufwandspunkte	99.B7.1K †↔ Intensivmedizinische Komplexbehandlung, 9201 bis 11040 Aufwandspunkte
99.B7.15 †↔ Intensivmedizinische Komplexbehandlung, 553 bis 828 Aufwandspunkte	99.B7.1L †↔ Intensivmedizinische Komplexbehandlung, 11041 bis 13800 Aufwandspunkte
99.B7.16 †↔ Intensivmedizinische Komplexbehandlung, 829 bis 1104 Aufwandspunkte	99.B7.1M †↔ Intensivmedizinische Komplexbehandlung, 13801 bis 16560 Aufwandspunkte
99.B7.17 †↔ Intensivmedizinische Komplexbehandlung, 1105 bis 1380 Aufwandspunkte	99.B7.1N †↔ Intensivmedizinische Komplexbehandlung, 16561 bis 19320 Aufwandspunkte
99.B7.18 †↔ Intensivmedizinische Komplexbehandlung, 1381 bis 1656 Aufwandspunkte	99.B7.1O †↔ Intensivmedizinische Komplexbehandlung, 19321 und mehr Aufwandspunkte
99.B7.1A †↔ Intensivmedizinische Komplexbehandlung, 1657 bis 1932 Aufwandspunkte	99.B7.44 †↔ Intensivmedizinische Komplexbehandlung im Kindesalter (Basisprozedur), 197 bis 392 Aufwandspunkte
99.B7.1B †↔ Intensivmedizinische Komplexbehandlung, 1933 bis 2208 Aufwandspunkte	99.B7.45 †↔ Intensivmedizinische Komplexbehandlung im Kindesalter (Basisprozedur), 393 bis 588 Aufwandspunkte
99.B7.1C †↔ Intensivmedizinische Komplexbehandlung, 2209 bis 2484 Aufwandspunkte	99.B7.46 †↔ Intensivmedizinische Komplexbehandlung im Kindesalter (Basisprozedur), 589 bis 784 Aufwandspunkte
99.B7.1D †↔ Intensivmedizinische Komplexbehandlung, 2485 bis 2760 Aufwandspunkte	99.B7.47 †↔ Intensivmedizinische Komplexbehandlung im Kindesalter (Basisprozedur), 785 bis 980 Aufwandspunkte
99.B7.1E †↔ Intensivmedizinische Komplexbehandlung, 2761 bis 3220 Aufwandspunkte	99.B7.48 †↔ Intensivmedizinische Komplexbehandlung im Kindesalter (Basisprozedur), 981 bis 1176 Aufwandspunkte
99.B7.1F †↔ Intensivmedizinische Komplexbehandlung, 3221 bis 3680 Aufwandspunkte	99.B7.4A †↔ Intensivmedizinische Komplexbehandlung im Kindesalter (Basisprozedur), 1177 bis 1470 Aufwandspunkte
99.B7.1G †↔ Intensivmedizinische Komplexbehandlung, 3681 bis 4600 Aufwandspunkte	
99.B7.1H †↔ Intensivmedizinische Komplexbehandlung, 4601 bis 5520 Aufwandspunkte	
99.B7.1I †↔ Intensivmedizinische Komplexbehandlung, 5521 bis 7360 Aufwandspunkte	

- 99.B7.4B †↔ Intensivmedizinische Komplexbehandlung im Kindesalter (Basisprozedur), 1471 bis 1764 Aufwandspunkte
- 99.B7.4C †↔ Intensivmedizinische Komplexbehandlung im Kindesalter (Basisprozedur), 1765 bis 2058 Aufwandspunkte
- 99.B7.4D †↔ Intensivmedizinische Komplexbehandlung im Kindesalter (Basisprozedur), 2059 bis 2352 Aufwandspunkte
- 99.B7.4E †↔ Intensivmedizinische Komplexbehandlung im Kindesalter (Basisprozedur), 2353 bis 2646 Aufwandspunkte
- 99.B7.4F †↔ Intensivmedizinische Komplexbehandlung im Kindesalter (Basisprozedur), 2647 bis 2940 Aufwandspunkte
- 99.B7.4G †↔ Intensivmedizinische Komplexbehandlung im Kindesalter (Basisprozedur), 2941 bis 3430 Aufwandspunkte
- 99.B7.4H †↔ Intensivmedizinische Komplexbehandlung im Kindesalter (Basisprozedur), 3431 bis 3920 Aufwandspunkte
- 99.B7.4I †↔ Intensivmedizinische Komplexbehandlung im Kindesalter (Basisprozedur), 3921 bis 4410 Aufwandspunkte
- 99.B7.4J †↔ Intensivmedizinische Komplexbehandlung im Kindesalter (Basisprozedur), 4411 bis 4900 Aufwandspunkte
- 99.B7.4K †↔ Intensivmedizinische Komplexbehandlung im Kindesalter (Basisprozedur), 4901 bis 5880 Aufwandspunkte
- 99.B7.4L †↔ Intensivmedizinische Komplexbehandlung im Kindesalter (Basisprozedur), 5881 bis 6860 Aufwandspunkte
- 99.B7.4M †↔ Intensivmedizinische Komplexbehandlung im Kindesalter (Basisprozedur), 6861 bis 7840 Aufwandspunkte
- 99.B7.4N †↔ Intensivmedizinische Komplexbehandlung im Kindesalter (Basisprozedur), 7841 bis 9800 Aufwandspunkte
- 99.B7.4O †↔ Intensivmedizinische Komplexbehandlung im Kindesalter (Basisprozedur), 9801 bis 11760 Aufwandspunkte
- 99.B7.4P †↔ Intensivmedizinische Komplexbehandlung im Kindesalter (Basisprozedur), 11761 bis 13720 Aufwandspunkte
- 99.B7.4Q †↔ Intensivmedizinische Komplexbehandlung im Kindesalter (Basisprozedur), 13721 bis 16660 Aufwandspunkte
- 99.B7.4R †↔ Intensivmedizinische Komplexbehandlung im Kindesalter (Basisprozedur), 16661 bis 19600 Aufwandspunkte
- 99.B7.4S †↔ Intensivmedizinische Komplexbehandlung im Kindesalter (Basisprozedur), 19601 und mehr Aufwandspunkte
- 99.B7.54 †↔ Intensivmedizinische Komplexbehandlung im Neugeborenenalter (Basisprozedur), 197 bis 392 Aufwandspunkte
- 99.B7.55 †↔ Intensivmedizinische Komplexbehandlung im Neugeborenenalter (Basisprozedur), 393 bis 588 Aufwandspunkte
- 99.B7.56 †↔ Intensivmedizinische Komplexbehandlung im Neugeborenenalter (Basisprozedur), 589 bis 784 Aufwandspunkte
- 99.B7.57 †↔ Intensivmedizinische Komplexbehandlung im Neugeborenenalter (Basisprozedur), 785 bis 980 Aufwandspunkte
- 99.B7.58 †↔ Intensivmedizinische Komplexbehandlung im Neugeborenenalter (Basisprozedur), 981 bis 1176 Aufwandspunkte
- 99.B7.5A †↔ Intensivmedizinische Komplexbehandlung im Neugeborenenalter (Basisprozedur), 1177 bis 1470 Aufwandspunkte
- 99.B7.5B †↔ Intensivmedizinische Komplexbehandlung im Neugeborenenalter (Basisprozedur), 1471 bis 1764 Aufwandspunkte
- 99.B7.5C †↔ Intensivmedizinische Komplexbehandlung im Neugeborenenalter (Basisprozedur), 1765 bis 2058 Aufwandspunkte
- 99.B7.5D †↔ Intensivmedizinische Komplexbehandlung im Neugeborenenalter (Basisprozedur), 2059 bis 2352 Aufwandspunkte
- 99.B7.5E †↔ Intensivmedizinische Komplexbehandlung im Neugeborenenalter (Basisprozedur), 2353 bis 2646 Aufwandspunkte
- 99.B7.5F †↔ Intensivmedizinische Komplexbehandlung im Neugeborenenalter (Basisprozedur), 2647 bis 2940 Aufwandspunkte
- 99.B7.5G †↔ Intensivmedizinische Komplexbehandlung im Neugeborenenalter (Basisprozedur), 2941 bis 3430 Aufwandspunkte
- 99.B7.5H †↔ Intensivmedizinische Komplexbehandlung im Neugeborenenalter (Basisprozedur), 3431 bis 3920 Aufwandspunkte
- 99.B7.5I †↔ Intensivmedizinische Komplexbehandlung im Neugeborenenalter (Basisprozedur), 3921 bis 4410 Aufwandspunkte
- 99.B7.5J †↔ Intensivmedizinische Komplexbehandlung im Neugeborenenalter (Basisprozedur), 4411 bis 4900 Aufwandspunkte
- 99.B7.5K †↔ Intensivmedizinische Komplexbehandlung im Neugeborenenalter (Basisprozedur), 4901 bis 5880 Aufwandspunkte
- 99.B7.5L †↔ Intensivmedizinische Komplexbehandlung im Neugeborenenalter (Basisprozedur), 5881 bis 6860 Aufwandspunkte
- 99.B7.5M †↔ Intensivmedizinische Komplexbehandlung im Neugeborenenalter (Basisprozedur), 6861 bis 7840 Aufwandspunkte
- 99.B7.5N †↔ Intensivmedizinische Komplexbehandlung im Neugeborenenalter (Basisprozedur), 7841 bis 9800 Aufwandspunkte
- 99.B7.5O †↔ Intensivmedizinische Komplexbehandlung im Neugeborenenalter (Basisprozedur), 9801 bis 11760 Aufwandspunkte
- 99.B7.5P †↔ Intensivmedizinische Komplexbehandlung im Neugeborenenalter (Basisprozedur), 11761 bis 13720 Aufwandspunkte
- 99.B7.5Q †↔ Intensivmedizinische Komplexbehandlung im Neugeborenenalter (Basisprozedur), 13721 bis 16660 Aufwandspunkte
- 99.B7.5R †↔ Intensivmedizinische Komplexbehandlung im Neugeborenenalter (Basisprozedur), 16661 bis 19600 Aufwandspunkte
- 99.B7.5S †↔ Intensivmedizinische Komplexbehandlung im Neugeborenenalter (Basisprozedur), 19601 und mehr Aufwandspunkte
- 99.B8.13 †↔ IMC-Komplexbehandlung des Erwachsenen, 185 bis 360 Aufwandspunkte
- 99.B8.14 †↔ IMC-Komplexbehandlung des Erwachsenen, 361 bis 552 Aufwandspunkte
- 99.B8.15 †↔ IMC-Komplexbehandlung des Erwachsenen, 553 bis 828 Aufwandspunkte
- 99.B8.16 †↔ IMC-Komplexbehandlung des Erwachsenen, 829 bis 1104 Aufwandspunkte
- 99.B8.17 †↔ IMC-Komplexbehandlung des Erwachsenen, 1105 bis 1380 Aufwandspunkte
- 99.B8.18 †↔ IMC-Komplexbehandlung des Erwachsenen, 1381 bis 1656 Aufwandspunkte
- 99.B8.1A †↔ IMC-Komplexbehandlung des Erwachsenen, 1657 bis 1932 Aufwandspunkte

99.B8.1B †↔ IMC-Komplexbehandlung des Erwachsenen, 1933 bis 2208 Aufwandspunkte	99.B8.4M †↔ IMC-Komplexbehandlung im Kindesalter, 6861 bis 7840 Aufwandspunkte
99.B8.1C †↔ IMC-Komplexbehandlung des Erwachsenen, 2209 bis 2484 Aufwandspunkte	99.B8.4N †↔ IMC-Komplexbehandlung im Kindesalter, 7841 bis 9800 Aufwandspunkte
99.B8.1D †↔ IMC-Komplexbehandlung des Erwachsenen, 2485 bis 2760 Aufwandspunkte	99.B8.4O †↔ IMC-Komplexbehandlung im Kindesalter, 9801 bis 11760 Aufwandspunkte
99.B8.1E †↔ IMC-Komplexbehandlung des Erwachsenen, 2761 bis 3220 Aufwandspunkte	99.B8.4P †↔ IMC-Komplexbehandlung im Kindesalter, 11761 bis 13720 Aufwandspunkte
99.B8.1F †↔ IMC-Komplexbehandlung des Erwachsenen, 3221 bis 3680 Aufwandspunkte	99.B8.4Q †↔ IMC-Komplexbehandlung im Kindesalter, 13721 bis 16660 Aufwandspunkte
99.B8.1G †↔ IMC-Komplexbehandlung des Erwachsenen, 3681 bis 4600 Aufwandspunkte	99.B8.4R †↔ IMC-Komplexbehandlung im Kindesalter, 16661 bis 19600 Aufwandspunkte
99.B8.1H †↔ IMC-Komplexbehandlung des Erwachsenen, 4601 bis 5520 Aufwandspunkte	99.B8.4S †↔ IMC-Komplexbehandlung im Kindesalter, 19601 und mehr Aufwandspunkte
99.B8.1I †↔ IMC-Komplexbehandlung des Erwachsenen, 5521 bis 7360 Aufwandspunkte	99.B8.54 †↔ IMC-Komplexbehandlung im Neugeborenenalter, 197 bis 392 Aufwandspunkte
99.B8.1J †↔ IMC-Komplexbehandlung des Erwachsenen, 7361 bis 9200 Aufwandspunkte	99.B8.55 †↔ IMC-Komplexbehandlung im Neugeborenenalter, 393 bis 588 Aufwandspunkte
99.B8.1K †↔ IMC-Komplexbehandlung des Erwachsenen, 9201 bis 11040 Aufwandspunkte	99.B8.56 †↔ IMC-Komplexbehandlung im Neugeborenenalter, 589 bis 784 Aufwandspunkte
99.B8.1L †↔ IMC-Komplexbehandlung des Erwachsenen, 11041 bis 13800 Aufwandspunkte	99.B8.57 †↔ IMC-Komplexbehandlung im Neugeborenenalter, 785 bis 980 Aufwandspunkte
99.B8.1M †↔ IMC-Komplexbehandlung des Erwachsenen, 13801 bis 16560 Aufwandspunkte	99.B8.58 †↔ IMC-Komplexbehandlung im Neugeborenenalter, 981 bis 1176 Aufwandspunkte
99.B8.1N †↔ IMC-Komplexbehandlung des Erwachsenen, 16561 bis 19320 Aufwandspunkte	99.B8.5A †↔ IMC-Komplexbehandlung im Neugeborenenalter, 1177 bis 1470 Aufwandspunkte
99.B8.1O †↔ IMC-Komplexbehandlung des Erwachsenen, 19321 und mehr Aufwandspunkte	99.B8.5B †↔ IMC-Komplexbehandlung im Neugeborenenalter, 1471 bis 1764 Aufwandspunkte
99.B8.44 †↔ IMC-Komplexbehandlung im Kindesalter, 197 bis 392 Aufwandspunkte	99.B8.5C †↔ IMC-Komplexbehandlung im Neugeborenenalter, 1765 bis 2058 Aufwandspunkte
99.B8.45 †↔ IMC-Komplexbehandlung im Kindesalter, 393 bis 588 Aufwandspunkte	99.B8.5D †↔ IMC-Komplexbehandlung im Neugeborenenalter, 2059 bis 2352 Aufwandspunkte
99.B8.46 †↔ IMC-Komplexbehandlung im Kindesalter, 589 bis 784 Aufwandspunkte	99.B8.5E †↔ IMC-Komplexbehandlung im Neugeborenenalter, 2353 bis 2646 Aufwandspunkte
99.B8.47 †↔ IMC-Komplexbehandlung im Kindesalter, 785 bis 980 Aufwandspunkte	99.B8.5F †↔ IMC-Komplexbehandlung im Neugeborenenalter, 2647 bis 2940 Aufwandspunkte
99.B8.48 †↔ IMC-Komplexbehandlung im Kindesalter, 981 bis 1176 Aufwandspunkte	99.B8.5G †↔ IMC-Komplexbehandlung im Neugeborenenalter, 2941 bis 3430 Aufwandspunkte
99.B8.4A †↔ IMC-Komplexbehandlung im Kindesalter, 1177 bis 1470 Aufwandspunkte	99.B8.5H †↔ IMC-Komplexbehandlung im Neugeborenenalter, 3431 bis 3920 Aufwandspunkte
99.B8.4B †↔ IMC-Komplexbehandlung im Kindesalter, 1471 bis 1764 Aufwandspunkte	99.B8.5I †↔ IMC-Komplexbehandlung im Neugeborenenalter, 3921 bis 4410 Aufwandspunkte
99.B8.4C †↔ IMC-Komplexbehandlung im Kindesalter, 1765 bis 2058 Aufwandspunkte	99.B8.5J †↔ IMC-Komplexbehandlung im Neugeborenenalter, 4411 bis 4900 Aufwandspunkte
99.B8.4D †↔ IMC-Komplexbehandlung im Kindesalter, 2059 bis 2352 Aufwandspunkte	99.B8.5K †↔ IMC-Komplexbehandlung im Neugeborenenalter, 4901 bis 5880 Aufwandspunkte
99.B8.4E †↔ IMC-Komplexbehandlung im Kindesalter, 2353 bis 2646 Aufwandspunkte	99.B8.5L †↔ IMC-Komplexbehandlung im Neugeborenenalter, 5881 bis 6860 Aufwandspunkte
99.B8.4F †↔ IMC-Komplexbehandlung im Kindesalter, 2647 bis 2940 Aufwandspunkte	99.B8.5M †↔ IMC-Komplexbehandlung im Neugeborenenalter, 6861 bis 7840 Aufwandspunkte
99.B8.4G †↔ IMC-Komplexbehandlung im Kindesalter, 2941 bis 3430 Aufwandspunkte	99.B8.5N †↔ IMC-Komplexbehandlung im Neugeborenenalter, 7841 bis 9800 Aufwandspunkte
99.B8.4H †↔ IMC-Komplexbehandlung im Kindesalter, 3431 bis 3920 Aufwandspunkte	99.B8.5O †↔ IMC-Komplexbehandlung im Neugeborenenalter, 9801 bis 11760 Aufwandspunkte
99.B8.4I †↔ IMC-Komplexbehandlung im Kindesalter, 3921 bis 4410 Aufwandspunkte	99.B8.5P †↔ IMC-Komplexbehandlung im Neugeborenenalter, 11761 bis 13720 Aufwandspunkte
99.B8.4J †↔ IMC-Komplexbehandlung im Kindesalter, 4411 bis 4900 Aufwandspunkte	99.B8.5Q †↔ IMC-Komplexbehandlung im Neugeborenenalter, 13721 bis 16660 Aufwandspunkte
99.B8.4K †↔ IMC-Komplexbehandlung im Kindesalter, 4901 bis 5880 Aufwandspunkte	99.B8.5R †↔ IMC-Komplexbehandlung im Neugeborenenalter, 16661 bis 19600 Aufwandspunkte
99.B8.4L †↔ IMC-Komplexbehandlung im Kindesalter, 5881 bis 6860 Aufwandspunkte	99.B8.5S †↔ IMC-Komplexbehandlung im Neugeborenenalter, 19601 und mehr Aufwandspunkte

**ADRG O50****Stationäre Behandlung vor Entbindung ab 7 Behandlungstage**

Prozedur in Tabelle O50-1

**DRG O50A****Stationäre Behandlung vor Entbindung ab 56 Behandlungstage mit bestimmter Konstellation**

(Prozedur in Tabelle O50-2 und (Definition der Basis-DRG (O01) oder Definition der DRG (O60A))) und (Prozedur in Tabelle O50-3)

**DRG O50B****Stationäre Behandlung vor Entbindung ab 28 Behandlungstage mit bestimmter Konstellation**

Prozedur in Tabelle O50-2 und (Definition der Basis-DRG (O01) oder Definition der DRG (O60A))

**DRG O50C****Stationäre Behandlung vor Entbindung ab 14 Behandlungstage**

Prozedur in Tabelle O50-4

**DRG O50D****Stationäre Behandlung vor Entbindung ab 7 Behandlungstage****Prozedur O50-1**

73.7X.12 †↔ Stationäre Behandlung vor Entbindung im gleichen Aufenthalt, mindestens 7 bis 13 Behandlungstage  
 73.7X.13 †↔ Stationäre Behandlung vor Entbindung im gleichen Aufenthalt, mindestens 14 bis 27 Behandlungstage

73.7X.14 †↔ Stationäre Behandlung vor Entbindung im gleichen Aufenthalt, mindestens 28 bis 55 Behandlungstage  
 73.7X.15 †↔ Stationäre Behandlung vor Entbindung im gleichen Aufenthalt, 56 und mehr Behandlungstage

**Prozedur O50-2**

73.7X.14 †↔ Stationäre Behandlung vor Entbindung im gleichen Aufenthalt, mindestens 28 bis 55 Behandlungstage

73.7X.15 †↔ Stationäre Behandlung vor Entbindung im gleichen Aufenthalt, 56 und mehr Behandlungstage

**Prozedur O50-3**

73.7X.15 †↔ Stationäre Behandlung vor Entbindung im gleichen Aufenthalt, 56 und mehr Behandlungstage

**Prozedur O50-4**

73.7X.13 †↔ Stationäre Behandlung vor Entbindung im gleichen Aufenthalt, mindestens 14 bis 27 Behandlungstage  
 73.7X.14 †↔ Stationäre Behandlung vor Entbindung im gleichen Aufenthalt, mindestens 28 bis 55 Behandlungstage

73.7X.15 †↔ Stationäre Behandlung vor Entbindung im gleichen Aufenthalt, 56 und mehr Behandlungstage

**ADRG O60****Vaginale Entbindung**

Hauptdiagnose in Tabelle O60-1 oder Nebendiagnose in Tabelle O60-2

**DRG O60A****Vaginale Entbindung mit mehreren komplizierenden Diagnosen, Schwangerschaftsdauer bis 33 vollendete Wochen od. bestimmte Behandlung**

((Mindestens zwei Diagnosen in Tabelle O60-3 oder mindestens zwei Diagnosen in Tabelle O60-4 oder Diagnose in mindestens zwei der Tabellen O60-5, O60-3, O60-4) und keine Hauptdiagnose in Tabelle O60-6) und (mindestens eine Nebendiagnose in Tabelle O60-7 oder Prozedur in Tabelle O60-9)

**DRG O60B****Vaginale Entbindung mit mehreren komplizierenden Diagnosen, Schwangerschaftsdauer mehr als 33 vollendete Wochen**

(Mindestens zwei Diagnosen in Tabelle O60-3 oder mindestens zwei Diagnosen in Tabelle O60-4 oder Diagnose in mindestens zwei der Tabellen O60-5, O60-3, O60-4) und keine Hauptdiagnose in Tabelle O60-6

**DRG O60C****Vaginale Entbindung mit schwerer oder mässig schwerer komplizierender Diagnose oder bestimmter Behandlung oder schwere CC**

Mindestens eine Diagnose in Tabelle O60-8 und keine Hauptdiagnose in Tabelle O60-6 oder Prozedur in Tabelle O60-9 oder PCCL > 2

**DRG O60D****Vaginale Entbindung****Diagnose O60-1**

O15.1	Eklampsie unter der Geburt	O68.2	Komplikationen bei Wehen und Entbindung durch abnorme fetale Herzfrequenz mit Mekonium im Fruchtwasser
O60.1	Vorzeitige spontane Wehen mit vorzeitiger Entbindung	O68.3	Komplikationen bei Wehen und Entbindung durch fetalen Distress, biochemisch nachgewiesen
O60.2	Vorzeitige Wehen mit termingerechter Entbindung	O68.8	Komplikationen bei Wehen und Entbindung durch fetalen Distress, mittels anderer Untersuchungsmethoden nachgewiesen
O60.3	Vorzeitige Entbindung ohne spontane Wehen	O69.0	Komplikationen bei Wehen und Entbindung durch Nabelschnurvorfal
O62.1	Sekundäre Wehenschwäche	O69.1	Komplikationen bei Wehen und Entbindung durch Nabelschnurumschlingung des Halses mit Kompression der Nabelschnur
O62.3	Überstürzte Geburt	O69.2	Komplikationen bei Wehen und Entbindung durch sonstige Nabelschnurverschlingung, mit Kompression
O63.0	Protrahiert verlaufende Eröffnungsperiode (bei der Geburt)	O69.3	Komplikationen bei Wehen und Entbindung durch zu kurze Nabelschnur
O63.1	Protrahiert verlaufende Austreibungsperiode (bei der Geburt)	O69.4	Komplikationen bei Wehen und Entbindung durch Vasa praevia
O63.2	Protrahierte Geburt des zweiten Zwillings, Drillings usw.	O69.5	Komplikationen bei Wehen und Entbindung durch Gefäßverletzung der Nabelschnur
O63.9	Protrahierte Geburt, nicht näher bezeichnet	O69.8	Komplikationen bei Wehen und Entbindung durch sonstige Nabelschnurkomplikationen
O64.0	Geburtshindernis durch unvollständige Drehung des kindlichen Kopfes	O69.9	Komplikation bei Wehen und Entbindung durch Nabelschnurkomplikation, nicht näher bezeichnet
O64.1	Geburtshindernis durch Beckenendlage	O70.0	Dammriss 1. Grades unter der Geburt
O64.2	Geburtshindernis durch Gesichtslage	O70.1	Dammriss 2. Grades unter der Geburt
O64.3	Geburtshindernis durch Stirnlage	O70.2	Dammriss 3. Grades unter der Geburt
O64.4	Geburtshindernis durch Querlage	O70.3	Dammriss 4. Grades unter der Geburt
O64.5	Geburtshindernis durch kombinierte Einstellungsanomalien	O70.9	Dammriss unter der Geburt, nicht näher bezeichnet
O64.8	Geburtshindernis durch sonstige Lage-, Haltungs- und Einstellungsanomalien	O71.1	Uterusruptur während der Geburt
O64.9	Geburtshindernis durch Lage-, Haltungs- und Einstellungsanomalien, nicht näher bezeichnet	O71.3	Zervixriss unter der Geburt
O65.0	Geburtshindernis durch Beckendeformität	O71.4	Hoher Scheidenriss unter der Geburt
O65.1	Geburtshindernis durch allgemein verengtes Becken	O71.5	Sonstige Verletzung von Beckenorganen unter der Geburt
O65.2	Geburtshindernis durch Beckeneingangsverengung	O71.6	Schädigung von Beckengelenken und -bändern unter der Geburt
O65.3	Geburtshindernis durch Beckenausgangsverengung und Verengung in Beckenmitte	O71.7	Beckenhämatom unter der Geburt
O65.4	Geburtshindernis durch Missverhältnis zwischen Fetus und Becken, nicht näher bezeichnet	O71.8	Sonstige näher bezeichnete Verletzungen unter der Geburt
O65.5	Geburtshindernis durch Anomalie der mütterlichen Beckenorgane	O71.9	Verletzung unter der Geburt, nicht näher bezeichnet
O65.8	Geburtshindernis durch sonstige Anomalien des mütterlichen Beckens	O72.0	Blutung in der Nachgeburtsperiode
O65.9	Geburtshindernis durch Anomalie des mütterlichen Beckens, nicht näher bezeichnet	O72.1	Sonstige unmittelbar postpartal auftretende Blutung
O66.0	Geburtshindernis durch Schulterdystokie	O74.0	Aspirationspneumonie durch Anästhesie während der Wehentätigkeit und bei der Entbindung
O66.1	Geburtshindernis durch verhakte Zwillinge	O74.1	Sonstige pulmonale Komplikationen bei Anästhesie während der Wehentätigkeit und bei der Entbindung
O66.2	Geburtshindernis durch ungewöhnlich großen Fetus	O74.2	Kardiale Komplikationen bei Anästhesie während der Wehentätigkeit und bei der Entbindung
O66.3	Geburtshindernis durch sonstige Anomalien des Fetus	O74.3	Komplikationen des Zentralnervensystems bei Anästhesie während der Wehentätigkeit und bei der Entbindung
O66.4	Misslungener Versuch der Geburtsbeendigung, nicht näher bezeichnet	O74.4	Toxische Reaktion auf Lokalanästhesie während der Wehentätigkeit und bei der Entbindung
O66.5	Misslungener Versuch einer Vakuum- oder Zangenextraktion, nicht näher bezeichnet	O74.5	Kopfschmerzen nach Spinal- oder Periduralanästhesie während der Wehentätigkeit und bei der Entbindung
O66.8	Sonstiges näher bezeichnetes Geburtshindernis		
O66.9	Geburtshindernis, nicht näher bezeichnet		
O67.0	Intrapartale Blutung bei Gerinnungsstörung		
O67.8	Sonstige intrapartale Blutung		
O67.9	Intrapartale Blutung, nicht näher bezeichnet		
O68.0	Komplikationen bei Wehen und Entbindung durch abnorme fetale Herzfrequenz		
O68.1	Komplikationen bei Wehen und Entbindung durch Mekonium im Fruchtwasser		



O74.6	Sonstige Komplikationen bei Spinal- oder Periduralanästhesie während der Wehentätigkeit und bei der Entbindung	O75.2	Fieber unter der Geburt, anderenorts nicht klassifiziert
O74.7	Misslingen oder Schwierigkeiten bei der Intubation während der Wehentätigkeit und bei der Entbindung	O75.3	Sonstige Infektion unter der Geburt
O74.8	Sonstige Komplikationen bei Anästhesie während der Wehentätigkeit und bei der Entbindung	O75.5	Protrahierte Geburt nach Blasensprengung
O74.9	Komplikation bei Anästhesie während der Wehentätigkeit und bei der Entbindung, nicht näher bezeichnet	O75.6	Protrahierte Geburt nach spontanem oder nicht näher bezeichnetem Blasensprung
O75.0	Mütterlicher Gefahrenzustand während der Wehentätigkeit und bei der Entbindung	O75.7	Vaginale Entbindung nach vorangegangener Schnittentbindung
O75.1	Schock während oder nach Wehentätigkeit und Entbindung	O75.9	Komplikation bei Wehentätigkeit und Entbindung, nicht näher bezeichnet
		O80	Spontangeburt eines Einlings
		O81	Geburt eines Einlings durch Zangen- oder Vakuumentextraktion

### Diagnose O60-2

Z37.0	Lebendgeborener Einling	Z37.4	Zwillinge, beide totgeboren
Z37.1	Totgeborener Einling	Z37.5	Andere Mehrlinge, alle lebendgeboren
Z37.2	Zwillinge, beide lebendgeboren	Z37.6	Andere Mehrlinge, einige lebendgeboren
Z37.3	Zwillinge, ein Zwilling lebend-, der andere totgeboren	Z37.7	Andere Mehrlinge, alle totgeboren
		Z37.9	Resultat der Entbindung, nicht näher bezeichnet

### Diagnose O60-3

F00.0	Demenz bei Alzheimer-Krankheit, mit frühem Beginn (Typ 2) {G30.0}	F10.4	Psychische und Verhaltensstörungen durch Alkohol: Entzugssyndrom mit Delir
F00.2	Demenz bei Alzheimer-Krankheit, atypische oder gemischte Form {G30.8}	F10.5	Psychische und Verhaltensstörungen durch Alkohol: Psychotische Störung
F00.9	Demenz bei Alzheimer-Krankheit, nicht näher bezeichnet {G30.9}	F10.6	Psychische und Verhaltensstörungen durch Alkohol: Amnestisches Syndrom
F01.0	Vaskuläre Demenz mit akutem Beginn	F10.7	Psychische und Verhaltensstörungen durch Alkohol: Restzustand und verzögert auftretende psychotische Störung
F01.1	Multiinfarkt-Demenz	F10.8	Psychische und Verhaltensstörungen durch Alkohol: Sonstige psychische und Verhaltensstörungen
F01.2	Subkortikale vaskuläre Demenz	F10.9	Psychische und Verhaltensstörungen durch Alkohol: Nicht näher bezeichnete psychische und Verhaltensstörungen
F01.3	Gemischte kortikale und subkortikale vaskuläre Demenz	F11.0	Psychische und Verhaltensstörungen durch Opioide: Akute Intoxikation [akuter Rausch]
F01.8	Sonstige vaskuläre Demenz	F11.1	Psychische und Verhaltensstörungen durch Opioide: Schädlicher Gebrauch
F01.9	Vaskuläre Demenz, nicht näher bezeichnet	F11.2	Psychische und Verhaltensstörungen durch Opioide: Abhängigkeitssyndrom
F02.0	Demenz bei Pick-Krankheit {G31.0}	F11.3	Psychische und Verhaltensstörungen durch Opioide: Entzugssyndrom
F02.1	Demenz bei Creutzfeldt-Jakob-Krankheit {A81.0}	F11.4	Psychische und Verhaltensstörungen durch Opioide: Entzugssyndrom mit Delir
F02.2	Demenz bei Chorea Huntington {G10}	F11.5	Psychische und Verhaltensstörungen durch Opioide: Psychotische Störung
F02.3	Demenz bei primärem Parkinson-Syndrom {G20.-}	F11.6	Psychische und Verhaltensstörungen durch Opioide: Amnestisches Syndrom
F02.4	Demenz bei HIV-Krankheit [Humane Immundefizienz-Viruskrankheit] {B22}	F11.7	Psychische und Verhaltensstörungen durch Opioide: Restzustand und verzögert auftretende psychotische Störung
F03	Nicht näher bezeichnete Demenz	F11.8	Psychische und Verhaltensstörungen durch Opioide: Sonstige psychische und Verhaltensstörungen
F04	Organisches amnestisches Syndrom, nicht durch Alkohol oder andere psychotrope Substanzen bedingt	F11.9	Psychische und Verhaltensstörungen durch Opioide: Nicht näher bezeichnete psychische und Verhaltensstörungen
F05.0	Delir ohne Demenz	F12.3	Psychische und Verhaltensstörungen durch Cannabinoide: Entzugssyndrom
F05.1	Delir bei Demenz	F12.4	Psychische und Verhaltensstörungen durch Cannabinoide: Entzugssyndrom mit Delir
F05.8	Sonstige Formen des Delirs	F12.5	Psychische und Verhaltensstörungen durch Cannabinoide: Psychotische Störung
F05.9	Delir, nicht näher bezeichnet	F12.6	Psychische und Verhaltensstörungen durch Cannabinoide: Amnestisches Syndrom
F06.0	Organische Halluzinose		
F06.1	Organische katatone Störung		
F06.2	Organische wahnhaftige [schizophreniforme] Störung		
F06.3	Organische affektive Störungen		
F06.4	Organische Angststörung		
F06.5	Organische dissoziative Störung		
F06.6	Organische emotional labile [asthenische] Störung		
F07.0	Organische Persönlichkeitsstörung		
F10.0	Psychische und Verhaltensstörungen durch Alkohol: Akute Intoxikation [akuter Rausch]		
F10.1	Psychische und Verhaltensstörungen durch Alkohol: Schädlicher Gebrauch		
F10.2	Psychische und Verhaltensstörungen durch Alkohol: Abhängigkeitssyndrom		
F10.3	Psychische und Verhaltensstörungen durch Alkohol: Entzugssyndrom		

F12.7	Psychische und Verhaltensstörungen durch Cannabinoide: Restzustand und verzögert auftretende psychotische Störung	F15.5	Psychische und Verhaltensstörungen durch andere Stimulanzien, einschließlich Koffein: Psychotische Störung
F12.8	Psychische und Verhaltensstörungen durch Cannabinoide: Sonstige psychische und Verhaltensstörungen	F15.6	Psychische und Verhaltensstörungen durch andere Stimulanzien, einschließlich Koffein: Amnestisches Syndrom
F12.9	Psychische und Verhaltensstörungen durch Cannabinoide: Nicht näher bezeichnete psychische und Verhaltensstörung	F15.7	Psychische und Verhaltensstörungen durch andere Stimulanzien, einschließlich Koffein: Restzustand und verzögert auftretende psychotische Störung
F13.0	Psychische und Verhaltensstörungen durch Sedativa oder Hypnotika: Akute Intoxikation [akuter Rausch]	F15.8	Psychische und Verhaltensstörungen durch andere Stimulanzien, einschließlich Koffein: Sonstige psychische und Verhaltensstörungen
F13.1	Psychische und Verhaltensstörungen durch Sedativa oder Hypnotika: Schädlicher Gebrauch	F15.9	Psychische und Verhaltensstörungen durch andere Stimulanzien, einschließlich Koffein: Nicht näher bezeichnete psychische und Verhaltensstörung
F13.2	Psychische und Verhaltensstörungen durch Sedativa oder Hypnotika: Abhängigkeitssyndrom	F16.0	Psychische und Verhaltensstörungen durch Halluzinogene: Akute Intoxikation [akuter Rausch]
F13.3	Psychische und Verhaltensstörungen durch Sedativa oder Hypnotika: Entzugssyndrom	F16.1	Psychische und Verhaltensstörungen durch Halluzinogene: Schädlicher Gebrauch
F13.4	Psychische und Verhaltensstörungen durch Sedativa oder Hypnotika: Entzugssyndrom mit Delir	F16.2	Psychische und Verhaltensstörungen durch Halluzinogene: Abhängigkeitssyndrom
F13.5	Psychische und Verhaltensstörungen durch Sedativa oder Hypnotika: Psychotische Störung	F16.3	Psychische und Verhaltensstörungen durch Halluzinogene: Entzugssyndrom
F13.6	Psychische und Verhaltensstörungen durch Sedativa oder Hypnotika: Amnestisches Syndrom	F16.4	Psychische und Verhaltensstörungen durch Halluzinogene: Entzugssyndrom mit Delir
F13.7	Psychische und Verhaltensstörungen durch Sedativa oder Hypnotika: Restzustand und verzögert auftretende psychotische Störung	F16.5	Psychische und Verhaltensstörungen durch Halluzinogene: Psychotische Störung
F13.8	Psychische und Verhaltensstörungen durch Sedativa oder Hypnotika: Sonstige psychische und Verhaltensstörungen	F16.6	Psychische und Verhaltensstörungen durch Halluzinogene: Amnestisches Syndrom
F13.9	Psychische und Verhaltensstörungen durch Sedativa oder Hypnotika: Nicht näher bezeichnete psychische und Verhaltensstörung	F16.7	Psychische und Verhaltensstörungen durch Halluzinogene: Restzustand und verzögert auftretende psychotische Störung
F14.0	Psychische und Verhaltensstörungen durch Kokain: Akute Intoxikation [akuter Rausch]	F16.8	Psychische und Verhaltensstörungen durch Halluzinogene: Sonstige psychische und Verhaltensstörungen
F14.1	Psychische und Verhaltensstörungen durch Kokain: Schädlicher Gebrauch	F16.9	Psychische und Verhaltensstörungen durch Halluzinogene: Nicht näher bezeichnete psychische und Verhaltensstörung
F14.2	Psychische und Verhaltensstörungen durch Kokain: Abhängigkeitssyndrom	F18.0	Psychische und Verhaltensstörungen durch flüchtige Lösungsmittel: Akute Intoxikation [akuter Rausch]
F14.3	Psychische und Verhaltensstörungen durch Kokain: Entzugssyndrom	F18.1	Psychische und Verhaltensstörungen durch flüchtige Lösungsmittel: Schädlicher Gebrauch
F14.4	Psychische und Verhaltensstörungen durch Kokain: Entzugssyndrom mit Delir	F18.2	Psychische und Verhaltensstörungen durch flüchtige Lösungsmittel: Abhängigkeitssyndrom
F14.5	Psychische und Verhaltensstörungen durch Kokain: Psychotische Störung	F18.3	Psychische und Verhaltensstörungen durch flüchtige Lösungsmittel: Entzugssyndrom
F14.6	Psychische und Verhaltensstörungen durch Kokain: Amnestisches Syndrom	F18.4	Psychische und Verhaltensstörungen durch flüchtige Lösungsmittel: Entzugssyndrom mit Delir
F14.7	Psychische und Verhaltensstörungen durch Kokain: Restzustand und verzögert auftretende psychotische Störung	F18.5	Psychische und Verhaltensstörungen durch flüchtige Lösungsmittel: Psychotische Störung
F14.8	Psychische und Verhaltensstörungen durch Kokain: Sonstige psychische und Verhaltensstörungen	F18.6	Psychische und Verhaltensstörungen durch flüchtige Lösungsmittel: Amnestisches Syndrom
F14.9	Psychische und Verhaltensstörungen durch Kokain: Nicht näher bezeichnete psychische und Verhaltensstörung	F18.7	Psychische und Verhaltensstörungen durch flüchtige Lösungsmittel: Restzustand und verzögert auftretende psychotische Störung
F15.0	Psychische und Verhaltensstörungen durch andere Stimulanzien, einschließlich Koffein: Akute Intoxikation [akuter Rausch]	F18.8	Psychische und Verhaltensstörungen durch flüchtige Lösungsmittel: Sonstige psychische und Verhaltensstörungen
F15.1	Psychische und Verhaltensstörungen durch andere Stimulanzien, einschließlich Koffein: Schädlicher Gebrauch	F18.9	Psychische und Verhaltensstörungen durch flüchtige Lösungsmittel: Nicht näher bezeichnete psychische und Verhaltensstörung
F15.2	Psychische und Verhaltensstörungen durch andere Stimulanzien, einschließlich Koffein: Abhängigkeitssyndrom	F19.0	Psychische und Verhaltensstörungen durch multiplen Substanzgebrauch und Konsum anderer psychotroper Substanzen: Akute Intoxikation [akuter Rausch]
F15.3	Psychische und Verhaltensstörungen durch andere Stimulanzien, einschließlich Koffein: Entzugssyndrom	F19.1	Psychische und Verhaltensstörungen durch multiplen Substanzgebrauch und Konsum anderer psychotroper Substanzen: Schädlicher Gebrauch
F15.4	Psychische und Verhaltensstörungen durch andere Stimulanzien, einschließlich Koffein: Entzugssyndrom mit Delir	F19.2	Psychische und Verhaltensstörungen durch multiplen Substanzgebrauch und Konsum anderer psychotroper Substanzen: Abhängigkeitssyndrom

F19.3	Psychische und Verhaltensstörungen durch multiplen Substanzgebrauch und Konsum anderer psychotroper Substanzen: Entzugssyndrom	F32.3	Schwere depressive Episode mit psychotischen Symptomen
F19.4	Psychische und Verhaltensstörungen durch multiplen Substanzgebrauch und Konsum anderer psychotroper Substanzen: Entzugssyndrom mit Delir	F33.2	Rezidivierende depressive Störung, gegenwärtig schwere Episode ohne psychotische Symptome
F19.5	Psychische und Verhaltensstörungen durch multiplen Substanzgebrauch und Konsum anderer psychotroper Substanzen: Psychotische Störung	F33.3	Rezidivierende depressive Störung, gegenwärtig schwere Episode mit psychotischen Symptomen
F19.6	Psychische und Verhaltensstörungen durch multiplen Substanzgebrauch und Konsum anderer psychotroper Substanzen: Amnestisches Syndrom	F33.8	Sonstige rezidivierende depressive Störungen
F19.7	Psychische und Verhaltensstörungen durch multiplen Substanzgebrauch und Konsum anderer psychotroper Substanzen: Restzustand und verzögert auftretende psychotische Störung	F33.9	Rezidivierende depressive Störung, nicht näher bezeichnet
F19.8	Psychische und Verhaltensstörungen durch multiplen Substanzgebrauch und Konsum anderer psychotroper Substanzen: Sonstige psychische und Verhaltensstörungen	F50.00	Anorexia nervosa, restriktiver Typ
F19.9	Psychische und Verhaltensstörungen durch multiplen Substanzgebrauch und Konsum anderer psychotroper Substanzen: Nicht näher bezeichnete psychische und Verhaltensstörung	F50.01	Anorexia nervosa, aktiver Typ
F20.0	Paranoide Schizophrenie	F50.08	Sonstige und nicht näher bezeichnete Anorexia nervosa
F20.1	Hebephrene Schizophrenie	F50.1	Atypische Anorexia nervosa
F20.2	Katatone Schizophrenie	F50.2	Bulimia nervosa
F20.3	Undifferenzierte Schizophrenie	F50.3	Atypische Bulimia nervosa
F20.5	Schizophrenes Residuum	F50.4	Essattacken bei anderen psychischen Störungen
F20.6	Schizophrenia simplex	F50.8	Sonstige Essstörungen
F20.8	Sonstige Schizophrenie	F50.9	Essstörung, nicht näher bezeichnet
F20.9	Schizophrenie, nicht näher bezeichnet	F84.0	Frühkindlicher Autismus
F23.0	Akute polymorphe psychotische Störung ohne Symptome einer Schizophrenie	F84.1	Atypischer Autismus
F23.1	Akute polymorphe psychotische Störung mit Symptomen einer Schizophrenie	F84.2	Rett-Syndrom
F23.2	Akute schizophreiforme psychotische Störung	F84.3	Andere desintegrative Störung des Kindesalters
F23.3	Sonstige akute vorwiegend wahnhaft psychotische Störungen	F84.4	Überaktive Störung mit Intelligenzminderung und Bewegungsstereotypien
F23.8	Sonstige akute vorübergehende psychotische Störungen	F84.5	Asperger-Syndrom
F23.9	Akute vorübergehende psychotische Störung, nicht näher bezeichnet	F84.8	Sonstige tief greifende Entwicklungsstörungen
F25.0	Schizoaffektive Störung, gegenwärtig manisch	F84.9	Tief greifende Entwicklungsstörung, nicht näher bezeichnet
F25.1	Schizoaffektive Störung, gegenwärtig depressiv	O10.2	Vorher bestehende hypertensive Nierenkrankheit, die Schwangerschaft, Geburt und Wochenbett kompliziert
F25.2	Gemischte schizoaffektive Störung	O11	Chronische Hypertonie mit aufgepfropfter Präeklampsie
F25.8	Sonstige schizoaffektive Störungen	O12.1	Schwangerschaftsproteinurie
F25.9	Schizoaffektive Störung, nicht näher bezeichnet	O12.2	Schwangerschaftsödeme mit Proteinurie
F29	Nicht näher bezeichnete nichtorganische Psychose	O13	Gestationshypertonie [schwangerschaftsinduzierte Hypertonie]
F30.0	Hypomanie	O14.0	Leichte bis mäßige Präeklampsie
F30.1	Manie ohne psychotische Symptome	O14.1	Schwere Präeklampsie
F30.2	Manie mit psychotischen Symptomen	O14.2	HELLP-Syndrom
F30.8	Sonstige manische Episoden	O14.9	Präeklampsie, nicht näher bezeichnet
F30.9	Manische Episode, nicht näher bezeichnet	O15.0	Eklampsie während der Schwangerschaft
F31.0	Bipolare affektive Störung, gegenwärtig hypomanische Episode	O15.1	Eklampsie unter der Geburt
F31.1	Bipolare affektive Störung, gegenwärtig manische Episode ohne psychotische Symptome	O15.9	Eklampsie, bei der der zeitliche Bezug nicht angegeben ist
F31.2	Bipolare affektive Störung, gegenwärtig manische Episode mit psychotischen Symptomen	O21.2	Späterbrechen während der Schwangerschaft
F31.4	Bipolare affektive Störung, gegenwärtig schwere depressive Episode ohne psychotische Symptome	O21.8	Sonstiges Erbrechen, das die Schwangerschaft kompliziert
F31.5	Bipolare affektive Störung, gegenwärtig schwere depressive Episode mit psychotischen Symptomen	O21.9	Erbrechen während der Schwangerschaft, nicht näher bezeichnet
F31.6	Bipolare affektive Störung, gegenwärtig gemischte Episode	O22.3	Tiefe Venenthrombose in der Schwangerschaft
F31.8	Sonstige bipolare affektive Störungen	O22.5	Hirnvenenthrombose in der Schwangerschaft
F31.9	Bipolare affektive Störung, nicht näher bezeichnet	O22.8	Sonstige Venenkrankheiten als Komplikation in der Schwangerschaft
F32.2	Schwere depressive Episode ohne psychotische Symptome	O24.0	Diabetes mellitus in der Schwangerschaft: Vorher bestehender Diabetes mellitus, Typ 1
		O24.1	Diabetes mellitus in der Schwangerschaft: Vorher bestehender Diabetes mellitus, Typ 2
		O24.2	Diabetes mellitus in der Schwangerschaft: Vorher bestehender Diabetes mellitus durch Fehl- oder Mangelernährung [Malnutrition]
		O24.3	Diabetes mellitus in der Schwangerschaft: Vorher bestehender Diabetes mellitus, nicht näher bezeichnet
		O24.4	Diabetes mellitus, während der Schwangerschaft auftretend
		O24.9	Diabetes mellitus in der Schwangerschaft, nicht näher bezeichnet
		O26.60	Schwangerschaftscholestase

O26.68	Sonstige Leberkrankheiten während der Schwangerschaft, der Geburt und des Wochenbettes	O44.01	Placenta praevia ohne (aktuelle) Blutung
O26.7	Subluxation der Symphysis (pubica) während der Schwangerschaft, der Geburt und des Wochenbettes	O44.10	Tiefer Sitz der Plazenta mit aktueller Blutung
O26.81	Nierenkrankheit, mit der Schwangerschaft verbunden	O44.11	Placenta praevia mit aktueller Blutung
O29.0	Pulmonale Komplikationen bei Anästhesie in der Schwangerschaft	O45.0	Vorzeitige Plazentalösung bei Gerinnungsstörung
O29.1	Kardiale Komplikationen bei Anästhesie in der Schwangerschaft	O46.0	Präpartale Blutung bei Gerinnungsstörung
O29.2	Komplikationen des Zentralnervensystems bei Anästhesie in der Schwangerschaft	O60.1	Vorzeitige spontane Wehen mit vorzeitiger Entbindung
O30.0	Zwillingsschwangerschaft	O60.2	Vorzeitige Wehen mit termingerechter Entbindung
O30.1	Drillingsschwangerschaft	O60.3	Vorzeitige Entbindung ohne spontane Wehen
O30.2	Vierlingsschwangerschaft	O61.0	Misslungene medikamentöse Geburtseinleitung
O30.8	Sonstige Mehrlingsschwangerschaft	O62.0	Primäre Wehenschwäche
O30.9	Mehrlingsschwangerschaft, nicht näher bezeichnet	O67.0	Intrapartale Blutung bei Gerinnungsstörung
O31.1	Fortbestehen der Schwangerschaft nach Fehlgeburt eines oder mehrerer Feten	O71.6	Schädigung von Beckengelenken und -bändern unter der Geburt
O31.2	Fortbestehen der Schwangerschaft nach intrauterinem Absterben eines oder mehrerer Feten	O74.0	Aspirationspneumonie durch Anästhesie während der Wehentätigkeit und bei der Entbindung
O31.8	Sonstige Komplikationen, die für eine Mehrlingsschwangerschaft spezifisch sind	O74.1	Sonstige pulmonale Komplikationen bei Anästhesie während der Wehentätigkeit und bei der Entbindung
O32.5	Betreuung der Mutter bei Mehrlingsschwangerschaft mit Lage- und Einstellungsanomalie eines oder mehrerer Feten	O74.2	Kardiale Komplikationen bei Anästhesie während der Wehentätigkeit und bei der Entbindung
O34.30	Betreuung der Mutter bei vaginalsonographisch dokumentierter Zervixlänge unter 10 mm oder Trichterbildung	O74.3	Komplikationen des Zentralnervensystems bei Anästhesie während der Wehentätigkeit und bei der Entbindung
O34.31	Betreuung der Mutter bei Fruchtblasenprolaps	O75.1	Schock während oder nach Wehentätigkeit und Entbindung
O34.38	Betreuung der Mutter bei sonstiger Zervixinsuffizienz	O75.6	Protrahierte Geburt nach spontanem oder nicht näher bezeichnetem Blasensprung
O34.39	Betreuung der Mutter bei Zervixinsuffizienz, nicht näher bezeichnet	O85	Puerperalfieber
O36.5	Betreuung der Mutter wegen fetaler Wachstumsretardierung	O86.0	Infektion der Wunde nach operativem geburtshilflichem Eingriff
O40	Polyhydramnion	O89.0	Pulmonale Komplikationen bei Anästhesie im Wochenbett
O41.0	Oligohydramnion	O90.0	Dehiszenz einer Schnittentbindungswunde
O42.11	Vorzeitiger Blasensprung, Wehenbeginn nach Ablauf von 1 bis 7 Tagen	O90.1	Dehiszenz einer geburtshilflichen Dammwunde
O42.12	Vorzeitiger Blasensprung, Wehenbeginn nach Ablauf von mehr als 7 Tagen	O90.3	Kardiomyopathie im Wochenbett
O44.00	Tiefer Sitz der Plazenta ohne (aktuelle) Blutung	Z37.2	Zwillinge, beide lebendgeboren
		Z37.3	Zwillinge, ein Zwilling lebend-, der andere totgeboren
		Z37.4	Zwillinge, beide totgeboren
		Z37.5	Anderer Mehrlinge, alle lebendgeboren
		Z37.6	Anderer Mehrlinge, einige lebendgeboren
		Z37.7	Anderer Mehrlinge, alle totgeboren

### Diagnose O60-4

G35.0	Erstmanifestation einer multiplen Sklerose	G40.08	Sonstige lokalisationsbezogene (fokale) (partielle) idiopathische Epilepsie und epileptische Syndrome mit fokal beginnenden Anfällen
G35.10	Multiple Sklerose mit vorherrschend schubförmigem Verlauf: Ohne Angabe einer akuten Exazerbation oder Progression	G40.09	Lokalisationsbezogene (fokale) (partielle) idiopathische Epilepsie und epileptische Syndrome mit fokal beginnenden Anfällen, nicht näher bezeichnet
G35.11	Multiple Sklerose mit vorherrschend schubförmigem Verlauf: Mit Angabe einer akuten Exazerbation oder Progression	G40.1	Lokalisationsbezogene (fokale) (partielle) symptomatische Epilepsie und epileptische Syndrome mit einfachen fokalen Anfällen
G35.20	Multiple Sklerose mit primär-chronischem Verlauf: Ohne Angabe einer akuten Exazerbation oder Progression	G40.2	Lokalisationsbezogene (fokale) (partielle) symptomatische Epilepsie und epileptische Syndrome mit komplexen fokalen Anfällen
G35.21	Multiple Sklerose mit primär-chronischem Verlauf: Mit Angabe einer akuten Exazerbation oder Progression	G40.3	Generalisierte idiopathische Epilepsie und epileptische Syndrome
G35.30	Multiple Sklerose mit sekundär-chronischem Verlauf: Ohne Angabe einer akuten Exazerbation oder Progression	G40.4	Sonstige generalisierte Epilepsie und epileptische Syndrome
G35.31	Multiple Sklerose mit sekundär-chronischem Verlauf: Mit Angabe einer akuten Exazerbation oder Progression	G40.5	Spezielle epileptische Syndrome
G35.9	Multiple Sklerose, nicht näher bezeichnet	G40.6	Grand-Mal-Anfälle, nicht näher bezeichnet (mit oder ohne Petit-Mal)
G40.00	Pseudo-Lennox-Syndrom	G40.7	Petit-Mal-Anfälle, nicht näher bezeichnet, ohne Grand-Mal-Anfälle
G40.01	CSWS [Continuous spikes and waves during slow-wave sleep]	G40.8	Sonstige Epilepsien
G40.02	Benigne psychomotorische Epilepsie [terror fits]	G40.9	Epilepsie, nicht näher bezeichnet

G41.0	Grand-Mal-Status	G41.8	Sonstiger Status epilepticus
G41.1	Petit-Mal-Status	G41.9	Status epilepticus, nicht näher bezeichnet
G41.2	Status epilepticus mit komplexfokalen Anfällen		

**Diagnose O60-5**

O67.8	Sonstige intrapartale Blutung	O74.7	Misslingen oder Schwierigkeiten bei der Intubation während der Wehentätigkeit und bei der Entbindung
O67.9	Intrapartale Blutung, nicht näher bezeichnet	O74.8	Sonstige Komplikationen bei Anästhesie während der Wehentätigkeit und bei der Entbindung
O70.2	Dammriss 3. Grades unter der Geburt	O74.9	Komplikation bei Anästhesie während der Wehentätigkeit und bei der Entbindung, nicht näher bezeichnet
O70.3	Dammriss 4. Grades unter der Geburt	O75.4	Sonstige Komplikationen bei geburtshilflichen Operationen und Maßnahmen
O72.1	Sonstige unmittelbar postpartal auftretende Blutung		
O74.4	Toxische Reaktion auf Lokalanästhesie während der Wehentätigkeit und bei der Entbindung		
O74.5	Kopfschmerzen nach Spinal- oder Periduralanästhesie während der Wehentätigkeit und bei der Entbindung		
O74.6	Sonstige Komplikationen bei Spinal- oder Periduralanästhesie während der Wehentätigkeit und bei der Entbindung		

**Diagnose O60-6**

O80	Spontangeburt eines Einlings
-----	------------------------------

**Diagnose O60-7**

O09.0	Schwangerschaftsdauer: Weniger als 5 vollendete Wochen	O09.3	Schwangerschaftsdauer: 20. Woche bis 25 vollendete Wochen
O09.1	Schwangerschaftsdauer: 5 bis 13 vollendete Wochen	O09.4	Schwangerschaftsdauer: 26. Woche bis 33 vollendete Wochen
O09.2	Schwangerschaftsdauer: 14. Woche bis 19 vollendete Wochen		

**Diagnose O60-8**

F00.0	Demenz bei Alzheimer-Krankheit, mit frühem Beginn (Typ 2) {G30.0}	F06.6	Organische emotional labile [asthenische] Störung
F00.2	Demenz bei Alzheimer-Krankheit, atypische oder gemischte Form {G30.8}	F07.0	Organische Persönlichkeitsstörung
F00.9	Demenz bei Alzheimer-Krankheit, nicht näher bezeichnet {G30.9}	F10.0	Psychische und Verhaltensstörungen durch Alkohol: Akute Intoxikation [akuter Rausch]
F01.0	Vaskuläre Demenz mit akutem Beginn	F10.1	Psychische und Verhaltensstörungen durch Alkohol: Schädlicher Gebrauch
F01.1	Multiinfarkt-Demenz	F10.2	Psychische und Verhaltensstörungen durch Alkohol: Abhängigkeitssyndrom
F01.2	Subkortikale vaskuläre Demenz	F10.3	Psychische und Verhaltensstörungen durch Alkohol: Entzugssyndrom
F01.3	Gemischte kortikale und subkortikale vaskuläre Demenz	F10.4	Psychische und Verhaltensstörungen durch Alkohol: Entzugssyndrom mit Delir
F01.8	Sonstige vaskuläre Demenz	F10.5	Psychische und Verhaltensstörungen durch Alkohol: Psychotische Störung
F01.9	Vaskuläre Demenz, nicht näher bezeichnet	F10.6	Psychische und Verhaltensstörungen durch Alkohol: Amnestisches Syndrom
F02.0	Demenz bei Pick-Krankheit {G31.0}	F10.7	Psychische und Verhaltensstörungen durch Alkohol: Restzustand und verzögert auftretende psychotische Störung
F02.1	Demenz bei Creutzfeldt-Jakob-Krankheit {A81.0}	F10.8	Psychische und Verhaltensstörungen durch Alkohol: Sonstige psychische und Verhaltensstörungen
F02.2	Demenz bei Chorea Huntington {G10}	F10.9	Psychische und Verhaltensstörungen durch Alkohol: Nicht näher bezeichnete psychische und Verhaltensstörung
F02.3	Demenz bei primärem Parkinson-Syndrom {G20.-}	F11.0	Psychische und Verhaltensstörungen durch Opioide: Akute Intoxikation [akuter Rausch]
F02.4	Demenz bei HIV-Krankheit [Humane Immundefizienz-Viruskrankheit] {B22}	F11.1	Psychische und Verhaltensstörungen durch Opioide: Schädlicher Gebrauch
F03	Nicht näher bezeichnete Demenz	F11.2	Psychische und Verhaltensstörungen durch Opioide: Abhängigkeitssyndrom
F04	Organisches amnestisches Syndrom, nicht durch Alkohol oder andere psychotrope Substanzen bedingt	F11.3	Psychische und Verhaltensstörungen durch Opioide: Entzugssyndrom
F05.0	Delir ohne Demenz		
F05.1	Delir bei Demenz		
F05.8	Sonstige Formen des Delirs		
F05.9	Delir, nicht näher bezeichnet		
F06.0	Organische Halluzinose		
F06.1	Organische katatone Störung		
F06.2	Organische wahnhaftige [schizophreniforme] Störung		
F06.3	Organische affektive Störungen		
F06.4	Organische Angststörung		
F06.5	Organische dissoziative Störung		

F11.4	Psychische und Verhaltensstörungen durch Opiode: Entzugssyndrom mit Delir	F14.8	Psychische und Verhaltensstörungen durch Kokain: Sonstige psychische und Verhaltensstörungen
F11.5	Psychische und Verhaltensstörungen durch Opiode: Psychotische Störung	F14.9	Psychische und Verhaltensstörungen durch Kokain: Nicht näher bezeichnete psychische und Verhaltensstörung
F11.6	Psychische und Verhaltensstörungen durch Opiode: Amnestisches Syndrom	F15.0	Psychische und Verhaltensstörungen durch andere Stimulanzien, einschließlich Koffein: Akute Intoxikation [akuter Rausch]
F11.7	Psychische und Verhaltensstörungen durch Opiode: Restzustand und verzögert auftretende psychotische Störung	F15.1	Psychische und Verhaltensstörungen durch andere Stimulanzien, einschließlich Koffein: Schädlicher Gebrauch
F11.8	Psychische und Verhaltensstörungen durch Opiode: Sonstige psychische und Verhaltensstörungen	F15.2	Psychische und Verhaltensstörungen durch andere Stimulanzien, einschließlich Koffein: Abhängigkeitssyndrom
F11.9	Psychische und Verhaltensstörungen durch Opiode: Nicht näher bezeichnete psychische und Verhaltensstörung	F15.3	Psychische und Verhaltensstörungen durch andere Stimulanzien, einschließlich Koffein: Entzugssyndrom
F12.3	Psychische und Verhaltensstörungen durch Cannabinoide: Entzugssyndrom	F15.4	Psychische und Verhaltensstörungen durch andere Stimulanzien, einschließlich Koffein: Entzugssyndrom mit Delir
F12.4	Psychische und Verhaltensstörungen durch Cannabinoide: Entzugssyndrom mit Delir	F15.5	Psychische und Verhaltensstörungen durch andere Stimulanzien, einschließlich Koffein: Psychotische Störung
F12.5	Psychische und Verhaltensstörungen durch Cannabinoide: Psychotische Störung	F15.6	Psychische und Verhaltensstörungen durch andere Stimulanzien, einschließlich Koffein: Amnestisches Syndrom
F12.6	Psychische und Verhaltensstörungen durch Cannabinoide: Amnestisches Syndrom	F15.7	Psychische und Verhaltensstörungen durch andere Stimulanzien, einschließlich Koffein: Restzustand und verzögert auftretende psychotische Störung
F12.7	Psychische und Verhaltensstörungen durch Cannabinoide: Restzustand und verzögert auftretende psychotische Störung	F15.8	Psychische und Verhaltensstörungen durch andere Stimulanzien, einschließlich Koffein: Sonstige psychische und Verhaltensstörungen
F12.8	Psychische und Verhaltensstörungen durch Cannabinoide: Sonstige psychische und Verhaltensstörungen	F15.9	Psychische und Verhaltensstörungen durch andere Stimulanzien, einschließlich Koffein: Nicht näher bezeichnete psychische und Verhaltensstörung
F12.9	Psychische und Verhaltensstörungen durch Cannabinoide: Nicht näher bezeichnete psychische und Verhaltensstörung	F16.0	Psychische und Verhaltensstörungen durch Halluzinogene: Akute Intoxikation [akuter Rausch]
F13.0	Psychische und Verhaltensstörungen durch Sedativa oder Hypnotika: Akute Intoxikation [akuter Rausch]	F16.1	Psychische und Verhaltensstörungen durch Halluzinogene: Schädlicher Gebrauch
F13.1	Psychische und Verhaltensstörungen durch Sedativa oder Hypnotika: Schädlicher Gebrauch	F16.2	Psychische und Verhaltensstörungen durch Halluzinogene: Abhängigkeitssyndrom
F13.2	Psychische und Verhaltensstörungen durch Sedativa oder Hypnotika: Abhängigkeitssyndrom	F16.3	Psychische und Verhaltensstörungen durch Halluzinogene: Entzugssyndrom
F13.3	Psychische und Verhaltensstörungen durch Sedativa oder Hypnotika: Entzugssyndrom	F16.4	Psychische und Verhaltensstörungen durch Halluzinogene: Entzugssyndrom mit Delir
F13.4	Psychische und Verhaltensstörungen durch Sedativa oder Hypnotika: Entzugssyndrom mit Delir	F16.5	Psychische und Verhaltensstörungen durch Halluzinogene: Psychotische Störung
F13.5	Psychische und Verhaltensstörungen durch Sedativa oder Hypnotika: Psychotische Störung	F16.6	Psychische und Verhaltensstörungen durch Halluzinogene: Amnestisches Syndrom
F13.6	Psychische und Verhaltensstörungen durch Sedativa oder Hypnotika: Amnestisches Syndrom	F16.7	Psychische und Verhaltensstörungen durch Halluzinogene: Restzustand und verzögert auftretende psychotische Störung
F13.7	Psychische und Verhaltensstörungen durch Sedativa oder Hypnotika: Restzustand und verzögert auftretende psychotische Störung	F16.8	Psychische und Verhaltensstörungen durch Halluzinogene: Sonstige psychische und Verhaltensstörungen
F13.8	Psychische und Verhaltensstörungen durch Sedativa oder Hypnotika: Sonstige psychische und Verhaltensstörungen	F16.9	Psychische und Verhaltensstörungen durch Halluzinogene: Nicht näher bezeichnete psychische und Verhaltensstörung
F13.9	Psychische und Verhaltensstörungen durch Sedativa oder Hypnotika: Nicht näher bezeichnete psychische und Verhaltensstörung	F18.0	Psychische und Verhaltensstörungen durch flüchtige Lösungsmittel: Akute Intoxikation [akuter Rausch]
F14.0	Psychische und Verhaltensstörungen durch Kokain: Akute Intoxikation [akuter Rausch]	F18.1	Psychische und Verhaltensstörungen durch flüchtige Lösungsmittel: Schädlicher Gebrauch
F14.1	Psychische und Verhaltensstörungen durch Kokain: Schädlicher Gebrauch	F18.2	Psychische und Verhaltensstörungen durch flüchtige Lösungsmittel: Abhängigkeitssyndrom
F14.2	Psychische und Verhaltensstörungen durch Kokain: Abhängigkeitssyndrom	F18.3	Psychische und Verhaltensstörungen durch flüchtige Lösungsmittel: Entzugssyndrom
F14.3	Psychische und Verhaltensstörungen durch Kokain: Entzugssyndrom	F18.4	Psychische und Verhaltensstörungen durch flüchtige Lösungsmittel: Entzugssyndrom mit Delir
F14.4	Psychische und Verhaltensstörungen durch Kokain: Entzugssyndrom mit Delir	F18.5	Psychische und Verhaltensstörungen durch flüchtige Lösungsmittel: Psychotische Störung
F14.5	Psychische und Verhaltensstörungen durch Kokain: Psychotische Störung		
F14.6	Psychische und Verhaltensstörungen durch Kokain: Amnestisches Syndrom		
F14.7	Psychische und Verhaltensstörungen durch Kokain: Restzustand und verzögert auftretende psychotische Störung		

F18.6	Psychische und Verhaltensstörungen durch flüchtige Lösungsmittel: Amnestisches Syndrom	F30.1	Manie ohne psychotische Symptome
F18.7	Psychische und Verhaltensstörungen durch flüchtige Lösungsmittel: Restzustand und verzögert auftretende psychotische Störung	F30.2	Manie mit psychotischen Symptomen
F18.8	Psychische und Verhaltensstörungen durch flüchtige Lösungsmittel: Sonstige psychische und Verhaltensstörungen	F30.8	Sonstige manische Episoden
F18.9	Psychische und Verhaltensstörungen durch flüchtige Lösungsmittel: Nicht näher bezeichnete psychische und Verhaltensstörungen	F30.9	Manische Episode, nicht näher bezeichnet
F19.0	Psychische und Verhaltensstörungen durch multiplen Substanzgebrauch und Konsum anderer psychotroper Substanzen: Akute Intoxikation [akuter Rausch]	F31.0	Bipolare affektive Störung, gegenwärtig hypomanische Episode
F19.1	Psychische und Verhaltensstörungen durch multiplen Substanzgebrauch und Konsum anderer psychotroper Substanzen: Schädlicher Gebrauch	F31.1	Bipolare affektive Störung, gegenwärtig manische Episode ohne psychotische Symptome
F19.2	Psychische und Verhaltensstörungen durch multiplen Substanzgebrauch und Konsum anderer psychotroper Substanzen: Abhängigkeitssyndrom	F31.2	Bipolare affektive Störung, gegenwärtig manische Episode mit psychotischen Symptomen
F19.3	Psychische und Verhaltensstörungen durch multiplen Substanzgebrauch und Konsum anderer psychotroper Substanzen: Entzugssyndrom	F31.4	Bipolare affektive Störung, gegenwärtig schwere depressive Episode ohne psychotische Symptome
F19.4	Psychische und Verhaltensstörungen durch multiplen Substanzgebrauch und Konsum anderer psychotroper Substanzen: Entzugssyndrom mit Delir	F31.5	Bipolare affektive Störung, gegenwärtig schwere depressive Episode mit psychotischen Symptomen
F19.5	Psychische und Verhaltensstörungen durch multiplen Substanzgebrauch und Konsum anderer psychotroper Substanzen: Psychotische Störung	F31.6	Bipolare affektive Störung, gegenwärtig gemischte Episode
F19.6	Psychische und Verhaltensstörungen durch multiplen Substanzgebrauch und Konsum anderer psychotroper Substanzen: Amnestisches Syndrom	F31.8	Sonstige bipolare affektive Störungen
F19.7	Psychische und Verhaltensstörungen durch multiplen Substanzgebrauch und Konsum anderer psychotroper Substanzen: Restzustand und verzögert auftretende psychotische Störung	F31.9	Bipolare affektive Störung, nicht näher bezeichnet
F19.8	Psychische und Verhaltensstörungen durch multiplen Substanzgebrauch und Konsum anderer psychotroper Substanzen: Sonstige psychische und Verhaltensstörungen	F32.2	Schwere depressive Episode ohne psychotische Symptome
F19.9	Psychische und Verhaltensstörungen durch multiplen Substanzgebrauch und Konsum anderer psychotroper Substanzen: Nicht näher bezeichnete psychische und Verhaltensstörung	F32.3	Schwere depressive Episode mit psychotischen Symptomen
F20.0	Paranoide Schizophrenie	F32.2	Rezidivierende depressive Störung, gegenwärtig schwere Episode ohne psychotische Symptome
F20.1	Hebephrene Schizophrenie	F32.3	Rezidivierende depressive Störung, gegenwärtig schwere Episode mit psychotischen Symptomen
F20.2	Katatone Schizophrenie	F33.2	Sonstige rezidivierende depressive Störungen
F20.3	Undifferenzierte Schizophrenie	F33.3	Rezidivierende depressive Störung, nicht näher bezeichnet
F20.5	Schizophrenes Residuum	F33.8	Anorexia nervosa, restriktiver Typ
F20.6	Schizophrenia simplex	F33.9	Anorexia nervosa, aktiver Typ
F20.8	Sonstige Schizophrenie	F50.00	Sonstige und nicht näher bezeichnete Anorexia nervosa
F20.9	Schizophrenie, nicht näher bezeichnet	F50.01	Atypische Anorexia nervosa
F23.0	Akute polymorphe psychotische Störung ohne Symptome einer Schizophrenie	F50.08	Bulimia nervosa
F23.1	Akute polymorphe psychotische Störung mit Symptomen einer Schizophrenie	F50.1	Atypische Bulimia nervosa
F23.2	Akute schizophreniforme psychotische Störung	F50.2	Essattacken bei anderen psychischen Störungen
F23.3	Sonstige akute vorwiegend wahnhafte psychotische Störungen	F50.3	Sonstige Essstörungen
F23.8	Sonstige akute vorübergehende psychotische Störungen	F50.4	Essstörung, nicht näher bezeichnet
F23.9	Akute vorübergehende psychotische Störung, nicht näher bezeichnet	F50.8	Frühkindlicher Autismus
F25.0	Schizoaffektive Störung, gegenwärtig manisch	F50.9	Atypischer Autismus
F25.1	Schizoaffektive Störung, gegenwärtig depressiv	F84.0	Rett-Syndrom
F25.2	Gemischte schizoaffektive Störung	F84.1	Andere desintegrative Störung des Kindesalters
F25.8	Sonstige schizoaffektive Störungen	F84.2	Überaktive Störung mit Intelligenzminderung und Bewegungsstereotypien
F25.9	Schizoaffektive Störung, nicht näher bezeichnet	F84.3	Asperger-Syndrom
F29	Nicht näher bezeichnete nichtorganische Psychose	F84.4	Sonstige tief greifende Entwicklungsstörungen
F30.0	Hypomanie	F84.5	Tief greifende Entwicklungsstörung, nicht näher bezeichnet
		F84.9	Erstmanifestation einer multiplen Sklerose
		G35.0	Multiple Sklerose mit vorherrschend schubförmigem Verlauf: Ohne Angabe einer akuten Exazerbation oder Progression
		G35.10	Multiple Sklerose mit vorherrschend schubförmigem Verlauf: Mit Angabe einer akuten Exazerbation oder Progression
		G35.20	Multiple Sklerose mit primär-chronischem Verlauf: Ohne Angabe einer akuten Exazerbation oder Progression
		G35.21	Multiple Sklerose mit primär-chronischem Verlauf: Mit Angabe einer akuten Exazerbation oder Progression
		G35.30	Multiple Sklerose mit sekundär-chronischem Verlauf: Ohne Angabe einer akuten Exazerbation oder Progression
		G35.31	Multiple Sklerose mit sekundär-chronischem Verlauf: Mit Angabe einer akuten Exazerbation oder Progression
		G35.9	Multiple Sklerose, nicht näher bezeichnet
		G40.00	Pseudo-Lennox-Syndrom

G40.01	CSWS [Continuous spikes and waves during slow-wave sleep]	O24.9	Diabetes mellitus in der Schwangerschaft, nicht näher bezeichnet
G40.02	Benigne psychomotorische Epilepsie [terror fits]	O26.60	Schwangerschaftscholestase
G40.08	Sonstige lokalisationsbezogene (fokale) (partielle) idiopathische Epilepsie und epileptische Syndrome mit fokal beginnenden Anfällen	O26.68	Sonstige Leberkrankheiten während der Schwangerschaft, der Geburt und des Wochenbettes
G40.09	Lokalisationsbezogene (fokale) (partielle) idiopathische Epilepsie und epileptische Syndrome mit fokal beginnenden Anfällen, nicht näher bezeichnet	O26.7	Subluxation der Symphysis (pubica) während der Schwangerschaft, der Geburt und des Wochenbettes
G40.1	Lokalisationsbezogene (fokale) (partielle) symptomatische Epilepsie und epileptische Syndrome mit einfachen fokalen Anfällen	O26.81	Nierenkrankheit, mit der Schwangerschaft verbunden
G40.2	Lokalisationsbezogene (fokale) (partielle) symptomatische Epilepsie und epileptische Syndrome mit komplexen fokalen Anfällen	O29.0	Pulmonale Komplikationen bei Anästhesie in der Schwangerschaft
G40.3	Generalisierte idiopathische Epilepsie und epileptische Syndrome	O29.1	Kardiale Komplikationen bei Anästhesie in der Schwangerschaft
G40.4	Sonstige generalisierte Epilepsie und epileptische Syndrome	O29.2	Komplikationen des Zentralnervensystems bei Anästhesie in der Schwangerschaft
G40.5	Spezielle epileptische Syndrome	O30.0	Zwillingsschwangerschaft
G40.6	Grand-Mal-Anfälle, nicht näher bezeichnet (mit oder ohne Petit-Mal)	O30.1	Drillingsschwangerschaft
G40.7	Petit-Mal-Anfälle, nicht näher bezeichnet, ohne Grand-Mal-Anfälle	O30.2	Vierlingsschwangerschaft
G40.8	Sonstige Epilepsien	O30.8	Sonstige Mehrlingsschwangerschaft
G40.9	Epilepsie, nicht näher bezeichnet	O30.9	Mehrlingsschwangerschaft, nicht näher bezeichnet
G41.0	Grand-Mal-Status	O31.1	Fortbestehen der Schwangerschaft nach Fehlgeburt eines oder mehrerer Feten
G41.1	Petit-Mal-Status	O31.2	Fortbestehen der Schwangerschaft nach intrauterinem Absterben eines oder mehrerer Feten
G41.2	Status epilepticus mit komplexfokalen Anfällen	O31.8	Sonstige Komplikationen, die für eine Mehrlingsschwangerschaft spezifisch sind
G41.8	Sonstiger Status epilepticus	O32.5	Betreuung der Mutter bei Mehrlingsschwangerschaft mit Lage- und Einstellungsanomalie eines oder mehrerer Feten
G41.9	Status epilepticus, nicht näher bezeichnet	O34.30	Betreuung der Mutter bei vaginalsonographisch dokumentierter Zervixlänge unter 10 mm oder Trichterbildung
O10.2	Vorher bestehende hypertensive Nierenkrankheit, die Schwangerschaft, Geburt und Wochenbett kompliziert	O34.31	Betreuung der Mutter bei Fruchtblasenprolaps
O11	Chronische Hypertonie mit aufgepfropfter Präeklampsie	O34.38	Betreuung der Mutter bei sonstiger Zervixinsuffizienz
O12.1	Schwangerschaftsproteinurie	O34.39	Betreuung der Mutter bei Zervixinsuffizienz, nicht näher bezeichnet
O12.2	Schwangerschaftsödeme mit Proteinurie	O36.5	Betreuung der Mutter wegen fetaler Wachstumsretardierung
O13	Gestationshypertonie [schwangerschaftsinduzierte Hypertonie]	O40	Polyhydramnion
O14.0	Leichte bis mäßige Präeklampsie	O41.0	Oligohydramnion
O14.1	Schwere Präeklampsie	O42.11	Vorzeitiger Blasensprung, Wehenbeginn nach Ablauf von 1 bis 7 Tagen
O14.2	HELLP-Syndrom	O42.12	Vorzeitiger Blasensprung, Wehenbeginn nach Ablauf von mehr als 7 Tagen
O14.9	Präeklampsie, nicht näher bezeichnet	O44.00	Tiefer Sitz der Plazenta ohne (aktuelle) Blutung
O15.0	Eklampsie während der Schwangerschaft	O44.01	Placenta praevia ohne (aktuelle) Blutung
O15.1	Eklampsie unter der Geburt	O44.10	Tiefer Sitz der Plazenta mit aktueller Blutung
O15.9	Eklampsie, bei der der zeitliche Bezug nicht angegeben ist	O44.11	Placenta praevia mit aktueller Blutung
O21.2	Späterbrechen während der Schwangerschaft	O45.0	Vorzeitige Plazentalösung bei Gerinnungsstörung
O21.8	Sonstiges Erbrechen, das die Schwangerschaft kompliziert	O46.0	Präpartale Blutung bei Gerinnungsstörung
O21.9	Erbrechen während der Schwangerschaft, nicht näher bezeichnet	O60.1	Vorzeitige spontane Wehen mit vorzeitiger Entbindung
O22.3	Tiefe Venenthrombose in der Schwangerschaft	O60.2	Vorzeitige Wehen mit termingerechter Entbindung
O22.5	Hirnvenenthrombose in der Schwangerschaft	O60.3	Vorzeitige Entbindung ohne spontane Wehen
O22.8	Sonstige Venenkrankheiten als Komplikation in der Schwangerschaft	O61.0	Mislungene medikamentöse Geburtseinleitung
O24.0	Diabetes mellitus in der Schwangerschaft: Vorher bestehender Diabetes mellitus, Typ 1	O62.0	Primäre Wehenschwäche
O24.1	Diabetes mellitus in der Schwangerschaft: Vorher bestehender Diabetes mellitus, Typ 2	O63.0	Protrahiert verlaufende Eröffnungsperiode (bei der Geburt)
O24.2	Diabetes mellitus in der Schwangerschaft: Vorher bestehender Diabetes mellitus durch Fehl- oder Mangelernährung [Malnutrition]	O63.1	Protrahiert verlaufende Austreibungsperiode (bei der Geburt)
O24.3	Diabetes mellitus in der Schwangerschaft: Vorher bestehender Diabetes mellitus, nicht näher bezeichnet	O63.2	Protrahierte Geburt des zweiten Zwillings, Drillings usw.
O24.4	Diabetes mellitus, während der Schwangerschaft auftretend	O63.9	Protrahierte Geburt, nicht näher bezeichnet
		O67.0	Intrapartale Blutung bei Gerinnungsstörung
		O67.8	Sonstige intrapartale Blutung
		O67.9	Intrapartale Blutung, nicht näher bezeichnet
		O70.2	Dammriss 3. Grades unter der Geburt
		O70.3	Dammriss 4. Grades unter der Geburt
		O71.6	Schädigung von Beckengelenken und -bändern unter der Geburt



O72.1	Sonstige unmittelbar postpartal auftretende Blutung	O75.1	Schock während oder nach Wehentätigkeit und Entbindung
O74.0	Aspirationspneumonie durch Anästhesie während der Wehentätigkeit und bei der Entbindung	O75.4	Sonstige Komplikationen bei geburtshilflichen Operationen und Maßnahmen
O74.1	Sonstige pulmonale Komplikationen bei Anästhesie während der Wehentätigkeit und bei der Entbindung	O75.5	Protrahierte Geburt nach Blasensprengung
O74.2	Kardiale Komplikationen bei Anästhesie während der Wehentätigkeit und bei der Entbindung	O75.6	Protrahierte Geburt nach spontanem oder nicht näher bezeichnetem Blasensprung
O74.3	Komplikationen des Zentralnervensystems bei Anästhesie während der Wehentätigkeit und bei der Entbindung	O75.6	Protrahierte Geburt nach spontanem oder nicht näher bezeichnetem Blasensprung
O74.4	Toxische Reaktion auf Lokalanästhesie während der Wehentätigkeit und bei der Entbindung	O85	Puerperalfieber
O74.5	Kopfschmerzen nach Spinal- oder Periduralanästhesie während der Wehentätigkeit und bei der Entbindung	O86.0	Infektion der Wunde nach operativem geburtshilflichem Eingriff
O74.6	Sonstige Komplikationen bei Spinal- oder Periduralanästhesie während der Wehentätigkeit und bei der Entbindung	O89.0	Pulmonale Komplikationen bei Anästhesie im Wochenbett
O74.7	Misslingen oder Schwierigkeiten bei der Intubation während der Wehentätigkeit und bei der Entbindung	O90.0	Dehissenz einer Schnittentbindungswunde
O74.8	Sonstige Komplikationen bei Anästhesie während der Wehentätigkeit und bei der Entbindung	O90.1	Dehissenz einer geburtshilflichen Dammwunde
O74.9	Komplikation bei Anästhesie während der Wehentätigkeit und bei der Entbindung, nicht näher bezeichnet	O90.3	Kardiomyopathie im Wochenbett
		Z37.2	Zwillinge, beide lebendgeboren
		Z37.3	Zwillinge, ein Zwilling lebend-, der andere totgeboren
		Z37.4	Zwillinge, beide totgeboren
		Z37.5	Andere Mehrlinge, alle lebendgeboren
		Z37.6	Andere Mehrlinge, einige lebendgeboren
		Z37.7	Andere Mehrlinge, alle totgeboren

**Prozedur O60-9**

75.4 ‡↔	Manuelle Lösung einer retinierten Plazenta	75.7 ‡↔	Manuelle Exploration des Cavum uteri, postpartal
---------	--	---------	--

**ADRG O61****Stationäre Aufnahme nach Entbindung oder Thromboembolie während der Gestationsperiode oder Abort ohne OR-Prozedur**

Hauptdiagnose in Tabelle O61-1 oder (Nebendiagnose in Tabelle O61-2 und Hauptdiagnose in Tabelle O61-3) oder (Hauptdiagnose in Tabelle O61-4 und keine Nebendiagnose in Tabelle O61-5) oder Diagnose in Tabelle O61-6

**DRG O61Z****Stationäre Aufnahme nach Entbindung od. Thromboembolie während der Gestationsperiode oder Abort ohne OR-Prozedur****Diagnose O61-1**

A34	Tetanus während der Schwangerschaft, der Geburt und des Wochenbettes	O08.6	Verletzung von Beckenorganen und -geweben nach Abort, Extrauterin gravidität und Molenschwangerschaft
F53.0	Leichte psychische und Verhaltensstörungen im Wochenbett, anderenorts nicht klassifiziert	O08.7	Sonstige Venenkrankheiten als Komplikation nach Abort, Extrauterin gravidität und Molenschwangerschaft
F53.1	Schwere psychische und Verhaltensstörungen im Wochenbett, anderenorts nicht klassifiziert	O08.8	Sonstige Komplikationen nach Abort, Extrauterin gravidität und Molenschwangerschaft
F53.8	Sonstige psychische und Verhaltensstörungen im Wochenbett, anderenorts nicht klassifiziert	O08.9	Komplikation nach Abort, Extrauterin gravidität und Molenschwangerschaft, nicht näher bezeichnet
F53.9	Psychische Störung im Wochenbett, nicht näher bezeichnet	O15.2	Eklampsie im Wochenbett
O08.0	Infektion des Genitaltraktes und des Beckens nach Abort, Extrauterin gravidität und Molenschwangerschaft	O43.20	Placenta accreta
O08.1	Spätblutung oder verstärkte Blutung nach Abort, Extrauterin gravidität und Molenschwangerschaft	O43.21	Placenta increta oder percreta
O08.2	Embolie nach Abort, Extrauterin gravidität und Molenschwangerschaft	O62.4	Hypertone, unkoordinierte und anhaltende Uteruskontraktionen
O08.3	Schock nach Abort, Extrauterin gravidität und Molenschwangerschaft	O68.9	Komplikation bei Wehen und Entbindung durch fetalen Distress, nicht näher bezeichnet
O08.4	Niereninsuffizienz nach Abort, Extrauterin gravidität und Molenschwangerschaft	O71.2	Inversio uteri, postpartal
O08.5	Stoffwechselstörungen nach Abort, Extrauterin gravidität und Molenschwangerschaft	O72.2	Spätblutung und späte Nachgeburtsblutung
		O72.3	Postpartale Gerinnungsstörungen
		O73.0	Retention der Plazenta ohne Blutung
		O73.1	Retention von Plazenta- oder Eihautresten ohne Blutung
		O75.4	Sonstige Komplikationen bei geburtshilflichen Operationen und Maßnahmen

O75.8	Sonstige näher bezeichnete Komplikationen bei Wehentätigkeit und Entbindung	O91.10	Abszess der Mamma im Zusammenhang mit der Gestation: Ohne Angabe von Schwierigkeiten beim Anlegen
O85	Puerperalfieber	O91.11	Abszess der Mamma im Zusammenhang mit der Gestation: Mit Angabe von Schwierigkeiten beim Anlegen
O86.0	Infektion der Wunde nach operativem geburtshilflichem Eingriff	O91.20	Nichteitrige Mastitis im Zusammenhang mit der Gestation: Ohne Angabe von Schwierigkeiten beim Anlegen
O86.1	Sonstige Infektion des Genitaltraktes nach Entbindung	O91.21	Nichteitrige Mastitis im Zusammenhang mit der Gestation: Mit Angabe von Schwierigkeiten beim Anlegen
O86.2	Infektion des Harntraktes nach Entbindung	O92.00	Hohlwarze im Zusammenhang mit der Gestation: Ohne Angabe von Schwierigkeiten beim Anlegen
O86.3	Sonstige Infektionen des Urogenitaltraktes nach Entbindung	O92.01	Hohlwarze im Zusammenhang mit der Gestation: Mit Angabe von Schwierigkeiten beim Anlegen
O86.4	Fieber unbekanntem Ursprungs nach Entbindung	O92.10	Rhagade der Brustwarze im Zusammenhang mit der Gestation: Ohne Angabe von Schwierigkeiten beim Anlegen
O86.8	Sonstige näher bezeichnete Wochenbettinfektionen	O92.11	Rhagade der Brustwarze im Zusammenhang mit der Gestation: Mit Angabe von Schwierigkeiten beim Anlegen
O87.0	Oberflächliche Thrombophlebitis im Wochenbett	O92.20	Sonstige und nicht näher bezeichnete Krankheiten der Mamma im Zusammenhang mit der Gestation: Ohne Angabe von Schwierigkeiten beim Anlegen
O87.1	Tiefe Venenthrombose im Wochenbett	O92.21	Sonstige und nicht näher bezeichnete Krankheiten der Mamma im Zusammenhang mit der Gestation: Mit Angabe von Schwierigkeiten beim Anlegen
O87.2	Hämorrhoiden im Wochenbett	O92.30	Agalaktie: Ohne Angabe von Schwierigkeiten beim Anlegen
O87.3	Hirnvenenthrombose im Wochenbett	O92.31	Agalaktie: Mit Angabe von Schwierigkeiten beim Anlegen
O87.8	Sonstige Venenkrankheiten als Komplikation im Wochenbett	O92.40	Hypogalaktie: Ohne Angabe von Schwierigkeiten beim Anlegen
O87.9	Venenkrankheit als Komplikation im Wochenbett, nicht näher bezeichnet	O92.41	Hypogalaktie: Mit Angabe von Schwierigkeiten beim Anlegen
O88.0	Luftembolie während der Gestationsperiode	O92.50	Hemmung der Laktation: Ohne Angabe von Schwierigkeiten beim Anlegen
O88.1	Fruchtwasserembolie	O92.51	Hemmung der Laktation: Mit Angabe von Schwierigkeiten beim Anlegen
O88.3	Pyämische und septische Embolie während der Gestationsperiode	O92.60	Galaktorrhoe: Ohne Angabe von Schwierigkeiten beim Anlegen
O88.8	Sonstige Embolie während der Gestationsperiode	O92.61	Galaktorrhoe: Mit Angabe von Schwierigkeiten beim Anlegen
O89.0	Pulmonale Komplikationen bei Anästhesie im Wochenbett	O92.70	Sonstige und nicht näher bezeichnete Laktationsstörungen: Ohne Angabe von Schwierigkeiten beim Anlegen
O89.1	Kardiale Komplikationen bei Anästhesie im Wochenbett	O92.71	Sonstige und nicht näher bezeichnete Laktationsstörungen: Mit Angabe von Schwierigkeiten beim Anlegen
O89.2	Komplikationen des Zentralnervensystems bei Anästhesie im Wochenbett	Z39.0	Betreuung und Untersuchung der Mutter unmittelbar nach einer Entbindung
O89.3	Toxische Reaktion auf Lokalanästhesie im Wochenbett	Z39.1	Betreuung und Untersuchung der stillenden Mutter
O89.4	Kopfschmerzen nach Spinal- oder Periduralanästhesie im Wochenbett	Z39.1	Betreuung und Untersuchung der stillenden Mutter
O89.5	Sonstige Komplikationen nach Spinal- oder Periduralanästhesie im Wochenbett	Z39.2	Routinemäßige postpartale Nachuntersuchung der Mutter
O89.6	Misslingen oder Schwierigkeiten bei der Intubation im Wochenbett	Z39.2	Routinemäßige postpartale Nachuntersuchung der Mutter
O89.8	Sonstige Komplikationen bei Anästhesie im Wochenbett		
O89.9	Komplikation bei Anästhesie im Wochenbett, nicht näher bezeichnet		
O90.0	Dehizensz einer Schnittentbindungswunde		
O90.1	Dehizensz einer geburtshilflichen Dammwunde		
O90.2	Hämatom einer geburtshilflichen Wunde		
O90.3	Kardiomyopathie im Wochenbett		
O90.4	Postpartales akutes Nierenversagen		
O90.5	Postpartale Thyreoiditis		
O90.8	Sonstige Wochenbettkomplikationen, anderenorts nicht klassifiziert		
O90.9	Wochenbettkomplikation, nicht näher bezeichnet		
O91.00	Infektion der Brustwarze im Zusammenhang mit der Gestation: Ohne Angabe von Schwierigkeiten beim Anlegen		
O91.01	Infektion der Brustwarze im Zusammenhang mit der Gestation: Mit Angabe von Schwierigkeiten beim Anlegen		

### Diagnose O61-2

Z39.0	Betreuung und Untersuchung der Mutter unmittelbar nach einer Entbindung	Z39.2	Routinemäßige postpartale Nachuntersuchung der Mutter
Z39.1	Betreuung und Untersuchung der stillenden Mutter		

## Diagnose O61-3

O10.0	Vorher bestehende essentielle Hypertonie, die Schwangerschaft, Geburt und Wochenbett kompliziert	O24.2	Diabetes mellitus in der Schwangerschaft: Vorher bestehender Diabetes mellitus durch Fehl- oder Mangelernährung [Malnutrition]
O10.1	Vorher bestehende hypertensive Herzkrankheit, die Schwangerschaft, Geburt und Wochenbett kompliziert	O24.3	Diabetes mellitus in der Schwangerschaft: Vorher bestehender Diabetes mellitus, nicht näher bezeichnet
O10.2	Vorher bestehende hypertensive Nierenkrankheit, die Schwangerschaft, Geburt und Wochenbett kompliziert	O24.4	Diabetes mellitus, während der Schwangerschaft auftretend
O10.3	Vorher bestehende hypertensive Herz- und Nierenkrankheit, die Schwangerschaft, Geburt und Wochenbett kompliziert	O24.9	Diabetes mellitus in der Schwangerschaft, nicht näher bezeichnet
O10.4	Vorher bestehende sekundäre Hypertonie, die Schwangerschaft, Geburt und Wochenbett kompliziert	O25	Fehl- und Mangelernährung in der Schwangerschaft
O10.9	Nicht näher bezeichnete, vorher bestehende Hypertonie, die Schwangerschaft, Geburt und Wochenbett kompliziert	O26.0	Übermäßige Gewichtszunahme in der Schwangerschaft
O11	Chronische Hypertonie mit aufgepfropfter Präeklampsie	O26.1	Geringe Gewichtszunahme in der Schwangerschaft
O12.0	Schwangerschaftsödeme	O26.2	Schwangerschaftsbetreuung bei Neigung zu habituellem Abort
O12.1	Schwangerschaftsproteinurie	O26.3	Schwangerschaft bei liegendem Intrauterinpressar
O12.2	Schwangerschaftsödeme mit Proteinurie	O26.4	Herpes gestationis
O13	Gestationshypertonie [schwangerschaftsinduzierte Hypertonie]	O26.5	Hypotonie-Syndrom der Mutter
O14.0	Leichte bis mäßige Präeklampsie	O26.60	Schwangerschaftscholestase
O14.1	Schwere Präeklampsie	O26.68	Sonstige Leberkrankheiten während der Schwangerschaft, der Geburt und des Wochenbettes
O14.2	HELLP-Syndrom	O26.7	Subluxation der Symphysis (pubica) während der Schwangerschaft, der Geburt und des Wochenbettes
O14.9	Präeklampsie, nicht näher bezeichnet	O26.81	Nierenkrankheit, mit der Schwangerschaft verbunden
O15.0	Eklampsie während der Schwangerschaft	O26.82	Karpaltunnel-Syndrom während der Schwangerschaft
O15.9	Eklampsie, bei der der zeitliche Bezug nicht angegeben ist	O26.83	Periphere Neuritis während der Schwangerschaft
O16	Nicht näher bezeichnete Hypertonie der Mutter	O26.88	Sonstige näher bezeichnete Zustände, die mit der Schwangerschaft verbunden sind
O21.0	Leichte Hyperemesis gravidarum	O26.9	Mit der Schwangerschaft verbundener Zustand, nicht näher bezeichnet
O21.1	Hyperemesis gravidarum mit Stoffwechselstörung	O29.0	Pulmonale Komplikationen bei Anästhesie in der Schwangerschaft
O21.2	Späterbrechen während der Schwangerschaft	O29.1	Kardiale Komplikationen bei Anästhesie in der Schwangerschaft
O21.8	Sonstiges Erbrechen, das die Schwangerschaft kompliziert	O29.2	Komplikationen des Zentralnervensystems bei Anästhesie in der Schwangerschaft
O21.9	Erbrechen während der Schwangerschaft, nicht näher bezeichnet	O29.3	Toxische Reaktion auf Lokalanästhesie in der Schwangerschaft
O22.0	Varizen der unteren Extremitäten in der Schwangerschaft	O29.4	Kopfschmerzen nach Spinal- oder Periduralanästhesie in der Schwangerschaft
O22.1	Varizen der Genitalorgane in der Schwangerschaft	O29.5	Sonstige Komplikationen nach Spinal- oder Periduralanästhesie in der Schwangerschaft
O22.2	Oberflächliche Thrombophlebitis in der Schwangerschaft	O29.6	Misslingen oder Schwierigkeiten bei der Intubation in der Schwangerschaft
O22.3	Tiefe Venenthrombose in der Schwangerschaft	O29.8	Sonstige Komplikationen bei Anästhesie in der Schwangerschaft
O22.4	Hämorrhoiden in der Schwangerschaft	O29.9	Komplikation bei Anästhesie in der Schwangerschaft, nicht näher bezeichnet
O22.5	Hirnvenenthrombose in der Schwangerschaft	O30.0	Zwillingsschwangerschaft
O22.8	Sonstige Venenkrankheiten als Komplikation in der Schwangerschaft	O30.1	Drillingsschwangerschaft
O22.9	Venenkrankheit als Komplikation in der Schwangerschaft, nicht näher bezeichnet	O30.2	Vierlingsschwangerschaft
O23.0	Infektionen der Niere in der Schwangerschaft	O30.8	Sonstige Mehrlingsschwangerschaft
O23.1	Infektionen der Harnblase in der Schwangerschaft	O30.9	Mehrlingsschwangerschaft, nicht näher bezeichnet
O23.2	Infektionen der Urethra in der Schwangerschaft	O31.0	Fetus papyraceus
O23.3	Infektionen von sonstigen Teilen der Harnwege in der Schwangerschaft	O31.1	Fortbestehen der Schwangerschaft nach Fehlgeburt eines oder mehrerer Feten
O23.4	Nicht näher bezeichnete Infektion der Harnwege in der Schwangerschaft	O31.2	Fortbestehen der Schwangerschaft nach intrauterinem Absterben eines oder mehrerer Feten
O23.5	Infektionen des Genitaltraktes in der Schwangerschaft	O31.8	Sonstige Komplikationen, die für eine Mehrlingsschwangerschaft spezifisch sind
O23.9	Sonstige und nicht näher bezeichnete Infektion des Urogenitaltraktes in der Schwangerschaft	O32.0	Betreuung der Mutter wegen wechselnder Kindslage
O24.0	Diabetes mellitus in der Schwangerschaft: Vorher bestehender Diabetes mellitus, Typ 1	O32.1	Betreuung der Mutter wegen Beckenendlage
O24.1	Diabetes mellitus in der Schwangerschaft: Vorher bestehender Diabetes mellitus, Typ 2	O32.2	Betreuung der Mutter bei Quer- und Schräglage
		O32.3	Betreuung der Mutter bei Gesichts-, Stirn- und Kinnlage

O32.4	Betreuung der Mutter bei Nichteintreten des Kopfes zum Termin	O35.7	Betreuung der Mutter bei (Verdacht auf) Schädigung des Fetus durch sonstige medizinische Maßnahmen
O32.5	Betreuung der Mutter bei Mehrlingsschwangerschaft mit Lage- und Einstellungsanomalie eines oder mehrerer Feten	O35.8	Betreuung der Mutter bei (Verdacht auf) sonstige Anomalie oder Schädigung des Fetus
O32.6	Betreuung der Mutter bei kombinierten Lage- und Einstellungsanomalien	O35.9	Betreuung der Mutter bei (Verdacht auf) Anomalie oder Schädigung des Fetus, nicht näher bezeichnet
O32.8	Betreuung der Mutter bei sonstigen Lage- und Einstellungsanomalien des Fetus	O36.0	Betreuung der Mutter wegen Rhesus-Isoimmunisierung
O32.9	Betreuung der Mutter bei Lage- und Einstellungsanomalie des Fetus, nicht näher bezeichnet	O36.1	Betreuung der Mutter wegen sonstiger Isoimmunisierung
O33.0	Betreuung der Mutter bei Missverhältnis durch Deformität des mütterlichen knöchernen Beckens	O36.2	Betreuung der Mutter wegen Hydrops fetalis
O33.1	Betreuung der Mutter bei Missverhältnis durch allgemein verengtes Becken	O36.3	Betreuung der Mutter wegen Anzeichen für fetale Hypoxie
O33.2	Betreuung der Mutter bei Missverhältnis durch Beckeneingangsverengung	O36.4	Betreuung der Mutter wegen intrauterinen Fruchttodes
O33.3	Betreuung der Mutter bei Missverhältnis durch Beckenausgangsverengung	O36.5	Betreuung der Mutter wegen fetaler Wachstumsretardierung
O33.4	Betreuung der Mutter wegen Missverhältnis bei kombinierter mütterlicher und fetaler Ursache	O36.6	Betreuung der Mutter wegen fetaler Hypertrophie
O33.5	Betreuung der Mutter bei Missverhältnis durch ungewöhnlich großen Fetus	O36.7	Betreuung der Mutter wegen eines lebensfähigen Fetus bei Abdominalgravidität
O33.6	Betreuung der Mutter bei Missverhältnis durch Hydrozephalus des Fetus	O36.8	Betreuung der Mutter wegen sonstiger näher bezeichneter Komplikationen beim Fetus
O33.7	Betreuung der Mutter bei Missverhältnis durch sonstige Deformitäten des Fetus	O36.9	Betreuung der Mutter wegen Komplikation beim Fetus, nicht näher bezeichnet
O33.8	Betreuung der Mutter bei Missverhältnis sonstigen Ursprungs	O40	Polyhydramnion
O33.9	Betreuung der Mutter bei Missverhältnis, nicht näher bezeichnet	O41.0	Oligohydramnion
O34.0	Betreuung der Mutter bei angeborener Fehlbildung des Uterus	O41.1	Infektion der Fruchtblase und der Eihäute
O34.1	Betreuung der Mutter bei Tumor des Corpus uteri	O41.8	Sonstige näher bezeichnete Veränderungen des Fruchtwassers und der Eihäute
O34.2	Betreuung der Mutter bei Uterusnarbe durch vorangegangenen chirurgischen Eingriff	O41.9	Veränderung des Fruchtwassers und der Eihäute, nicht näher bezeichnet
O34.30	Betreuung der Mutter bei vaginalsonographisch dokumentierter Zervixlänge unter 10 mm oder Trichterbildung	O42.0	Vorzeitiger Blasensprung, Wehenbeginn innerhalb von 24 Stunden
O34.31	Betreuung der Mutter bei Fruchtblasenprolaps	O42.11	Vorzeitiger Blasensprung, Wehenbeginn nach Ablauf von 1 bis 7 Tagen
O34.38	Betreuung der Mutter bei sonstiger Zervixinsuffizienz	O42.12	Vorzeitiger Blasensprung, Wehenbeginn nach Ablauf von mehr als 7 Tagen
O34.39	Betreuung der Mutter bei Zervixinsuffizienz, nicht näher bezeichnet	O42.20	Vorzeitiger Blasensprung, Wehenhemmung durch Therapie, Wehenbeginn innerhalb von 24 Stunden
O34.4	Betreuung der Mutter bei sonstigen Anomalien der Cervix uteri	O42.21	Vorzeitiger Blasensprung, Wehenhemmung durch Therapie, Wehenbeginn nach Ablauf von 1 bis 7 Tagen
O34.5	Betreuung der Mutter bei sonstigen Anomalien des graviden Uterus	O42.22	Vorzeitiger Blasensprung, Wehenhemmung durch Therapie, Wehenbeginn nach Ablauf von mehr als 7 Tagen
O34.6	Betreuung der Mutter bei Anomalie der Vagina	O42.29	Vorzeitiger Blasensprung, Wehenhemmung durch Therapie, ohne Angabe des Wehenbeginns
O34.7	Betreuung der Mutter bei Anomalie der Vulva und des Perineums	O42.9	Vorzeitiger Blasensprung, nicht näher bezeichnet
O34.8	Betreuung der Mutter bei sonstigen Anomalien der Beckenorgane	O43.0	Transplazentare Transfusionssyndrome
O34.9	Betreuung der Mutter bei Anomalie der Beckenorgane, nicht näher bezeichnet	O43.1	Fehlbildung der Plazenta
O35.0	Betreuung der Mutter bei (Verdacht auf) Fehlbildung des Zentralnervensystems beim Fetus	O43.8	Sonstige pathologische Zustände der Plazenta
O35.1	Betreuung der Mutter bei (Verdacht auf) Chromosomenanomalie beim Fetus	O43.9	Pathologischer Zustand der Plazenta, nicht näher bezeichnet
O35.2	Betreuung der Mutter bei (Verdacht auf) hereditäre Krankheit beim Fetus	O44.00	Tiefer Sitz der Plazenta ohne (aktuelle) Blutung
O35.3	Betreuung der Mutter bei (Verdacht auf) Schädigung des Fetus durch Viruskrankheit der Mutter	O44.01	Placenta praevia ohne (aktuelle) Blutung
O35.4	Betreuung der Mutter bei (Verdacht auf) Schädigung des Fetus durch Alkohol	O44.10	Tiefer Sitz der Plazenta mit aktueller Blutung
O35.5	Betreuung der Mutter bei (Verdacht auf) Schädigung des Fetus durch Arzneimittel oder Drogen	O44.11	Placenta praevia mit aktueller Blutung
O35.6	Betreuung der Mutter bei (Verdacht auf) Schädigung des Fetus durch Strahleneinwirkung	O45.0	Vorzeitige Plazentalösung bei Gerinnungsstörung
		O45.8	Sonstige vorzeitige Plazentalösung
		O45.9	Vorzeitige Plazentalösung, nicht näher bezeichnet
		O46.0	Präpartale Blutung bei Gerinnungsstörung
		O46.8	Sonstige präpartale Blutung
		O46.9	Präpartale Blutung, nicht näher bezeichnet
		O48	Übertragene Schwangerschaft
		O61.0	Misslungene medikamentöse Geburtseinleitung
		O62.0	Primäre Wehenschwäche
		O71.0	Uterusruptur vor Wehenbeginn
		O98.0	Tuberkulose, die Schwangerschaft, Geburt und Wochenbett kompliziert
		O98.1	Syphilis, die Schwangerschaft, Geburt und Wochenbett kompliziert

O98.2	Gonorrhoe, die Schwangerschaft, Geburt und Wochenbett kompliziert	O99.2	Endokrine, Ernährungs- und Stoffwechselkrankheiten, die Schwangerschaft, Geburt und Wochenbett komplizieren
O98.3	Sonstige Infektionen, hauptsächlich durch Geschlechtsverkehr übertragen, die Schwangerschaft, Geburt und Wochenbett komplizieren	O99.3	Psychische Krankheiten sowie Krankheiten des Nervensystems, die Schwangerschaft, Geburt und Wochenbett komplizieren
O98.4	Virushepatitis, die Schwangerschaft, Geburt und Wochenbett kompliziert	O99.4	Krankheiten des Kreislaufsystems, die Schwangerschaft, Geburt und Wochenbett komplizieren
O98.5	Sonstige Viruskrankheiten, die Schwangerschaft, Geburt und Wochenbett komplizieren	O99.5	Krankheiten des Atmungssystems, die Schwangerschaft, Geburt und Wochenbett komplizieren
O98.6	Protozoenkrankheiten, die Schwangerschaft, Geburt oder Wochenbett komplizieren	O99.6	Krankheiten des Verdauungssystems, die Schwangerschaft, Geburt und Wochenbett komplizieren
O98.7	HIV-Krankheit [Humane Immundefizienz-Viruskrankheit], die Schwangerschaft, Geburt und Wochenbett kompliziert	O99.7	Krankheiten der Haut und des Unterhautgewebes, die Schwangerschaft, Geburt und Wochenbett komplizieren
O98.8	Sonstige infektiöse und parasitäre Krankheiten der Mutter, die Schwangerschaft, Geburt und Wochenbett komplizieren	O99.8	Sonstige näher bezeichnete Krankheiten und Zustände, die Schwangerschaft, Geburt und Wochenbett komplizieren
O98.9	Nicht näher bezeichnete infektiöse oder parasitäre Krankheit der Mutter, die Schwangerschaft, Geburt und Wochenbett kompliziert		
O99.0	Anämie, die Schwangerschaft, Geburt und Wochenbett kompliziert		
O99.1	Sonstige Krankheiten des Blutes und der blutbildenden Organe sowie bestimmte Störungen mit Beteiligung des Immunsystems, die Schwangerschaft, Geburt und Wochenbett komplizieren		

#### Diagnose O61-4

O98.0	Tuberkulose, die Schwangerschaft, Geburt und Wochenbett kompliziert	O99.1	Sonstige Krankheiten des Blutes und der blutbildenden Organe sowie bestimmte Störungen mit Beteiligung des Immunsystems, die Schwangerschaft, Geburt und Wochenbett komplizieren
O98.1	Syphilis, die Schwangerschaft, Geburt und Wochenbett kompliziert	O99.2	Endokrine, Ernährungs- und Stoffwechselkrankheiten, die Schwangerschaft, Geburt und Wochenbett komplizieren
O98.2	Gonorrhoe, die Schwangerschaft, Geburt und Wochenbett kompliziert	O99.3	Psychische Krankheiten sowie Krankheiten des Nervensystems, die Schwangerschaft, Geburt und Wochenbett komplizieren
O98.3	Sonstige Infektionen, hauptsächlich durch Geschlechtsverkehr übertragen, die Schwangerschaft, Geburt und Wochenbett komplizieren	O99.4	Krankheiten des Kreislaufsystems, die Schwangerschaft, Geburt und Wochenbett komplizieren
O98.4	Virushepatitis, die Schwangerschaft, Geburt und Wochenbett kompliziert	O99.5	Krankheiten des Atmungssystems, die Schwangerschaft, Geburt und Wochenbett komplizieren
O98.5	Sonstige Viruskrankheiten, die Schwangerschaft, Geburt und Wochenbett komplizieren	O99.6	Krankheiten des Verdauungssystems, die Schwangerschaft, Geburt und Wochenbett komplizieren
O98.6	Protozoenkrankheiten, die Schwangerschaft, Geburt oder Wochenbett komplizieren	O99.7	Krankheiten der Haut und des Unterhautgewebes, die Schwangerschaft, Geburt und Wochenbett komplizieren
O98.7	HIV-Krankheit [Humane Immundefizienz-Viruskrankheit], die Schwangerschaft, Geburt und Wochenbett kompliziert	O99.8	Sonstige näher bezeichnete Krankheiten und Zustände, die Schwangerschaft, Geburt und Wochenbett komplizieren
O98.8	Sonstige infektiöse und parasitäre Krankheiten der Mutter, die Schwangerschaft, Geburt und Wochenbett komplizieren		
O98.9	Nicht näher bezeichnete infektiöse oder parasitäre Krankheit der Mutter, die Schwangerschaft, Geburt und Wochenbett kompliziert		
O99.0	Anämie, die Schwangerschaft, Geburt und Wochenbett kompliziert		

#### Diagnose O61-5

O09.0	Schwangerschaftsdauer: Weniger als 5 vollendete Wochen	O09.4	Schwangerschaftsdauer: 26. Woche bis 33 vollendete Wochen
O09.1	Schwangerschaftsdauer: 5 bis 13 vollendete Wochen	O09.5	Schwangerschaftsdauer: 34. Woche bis 36 vollendete Wochen
O09.2	Schwangerschaftsdauer: 14. Woche bis 19 vollendete Wochen	O09.6	Schwangerschaftsdauer: 37. Woche bis 41 vollendete Wochen
O09.3	Schwangerschaftsdauer: 20. Woche bis 25 vollendete Wochen	O09.7	Schwangerschaftsdauer: Mehr als 41 vollendete Wochen

O09.9 Schwangerschaftsdauer: Nicht näher bezeichnet

**Diagnose O61-6**

O88.20 Lungenembolie während der Gestationsperiode O88.28 Sonstige Thromboembolie während der Gestationsperiode

**ADRG O62****Drohender Abort**

Hauptdiagnose in Tabelle O62-1

**DRG O62Z****Drohender Abort****Diagnose O62-1**O20.0 Drohender Abort O20.9 Blutung in der Frühschwangerschaft, nicht näher  
O20.8 Sonstige Blutung in der Frühschwangerschaft bezeichnet**ADRG O65****Andere vorgeburtliche stationäre Aufnahme**

Hauptdiagnose in Tabelle O65-1

**DRG O65A****Andere vorgeburtliche stationäre Aufnahme mit schweren CC oder komplexer Diagnose, Schwangerschaftsdauer 20 bis 33 vollendete Wochen, mehr als ein Belegungstag**

(Verweildauer &gt; 1 Tag) und (PCCL &gt; 2 oder Hauptdiagnose in Tabelle O65-2 oder Prozedur in Tabelle O65-5) und (Nebendiagnose in Tabelle O65-3)

**DRG O65B****Andere vorgeburtliche stationäre Aufnahme mit schweren CC oder komplexer Diagnose, Schwangerschaftsdauer bis 19 oder 26 bis 33 vollendete Wochen, mehr als ein Belegungstag**

(Verweildauer &gt; 1 Tag) und (PCCL &gt; 2 oder Hauptdiagnose in Tabelle O65-2 oder Prozedur in Tabelle O65-5) oder (Verweildauer &gt; 1 Tag) und (Nebendiagnose in Tabelle O65-4)

**DRG O65C****Andere vorgeburtliche stationäre Aufnahme, mehr als ein Belegungstag**

Verweildauer &gt; 1 Tag

**DRG O65D****Andere vorgeburtliche stationäre Aufnahme, ein Belegungstag****Diagnose O65-1**

O10.0	Vorher bestehende essentielle Hypertonie, die Schwangerschaft, Geburt und Wochenbett kompliziert	O12.1	Schwangerschaftsproteinurie
O10.1	Vorher bestehende hypertensive Herzkrankheit, die Schwangerschaft, Geburt und Wochenbett kompliziert	O12.2	Schwangerschaftsödeme mit Proteinurie
O10.2	Vorher bestehende hypertensive Nierenkrankheit, die Schwangerschaft, Geburt und Wochenbett kompliziert	O13	Gestationshypertonie [schwangerschaftsinduzierte Hypertonie]
O10.3	Vorher bestehende hypertensive Herz- und Nierenkrankheit, die Schwangerschaft, Geburt und Wochenbett kompliziert	O14.0	Leichte bis mäßige Präeklampsie
O10.4	Vorher bestehende sekundäre Hypertonie, die Schwangerschaft, Geburt und Wochenbett kompliziert	O14.1	Schwere Präeklampsie
O10.9	Nicht näher bezeichnete, vorher bestehende Hypertonie, die Schwangerschaft, Geburt und Wochenbett kompliziert	O14.2	HELLP-Syndrom
O11	Chronische Hypertonie mit aufgepfropfter Präeklampsie	O14.9	Präeklampsie, nicht näher bezeichnet
O12.0	Schwangerschaftsödeme	O15.0	Eklampsie während der Schwangerschaft
		O15.9	Eklampsie, bei der der zeitliche Bezug nicht angegeben ist
		O16	Nicht näher bezeichnete Hypertonie der Mutter
		O21.0	Leichte Hyperemesis gravidarum
		O21.1	Hyperemesis gravidarum mit Stoffwechselstörung
		O21.2	Späterbrechen während der Schwangerschaft
		O21.8	Sonstiges Erbrechen, das die Schwangerschaft kompliziert
		O21.9	Erbrechen während der Schwangerschaft, nicht näher bezeichnet
		O22.0	Varizen der unteren Extremitäten in der Schwangerschaft

O22.1	Varizen der Genitalorgane in der Schwangerschaft	O28.8	Sonstige abnorme Befunde bei der pränatalen Screeninguntersuchung der Mutter
O22.2	Oberflächliche Thrombophlebitis in der Schwangerschaft	O28.9	Anomaler Befund bei der pränatalen Screeninguntersuchung der Mutter, nicht näher bezeichnet
O22.3	Tiefe Venenthrombose in der Schwangerschaft	O29.0	Pulmonale Komplikationen bei Anästhesie in der Schwangerschaft
O22.4	Hämorrhoiden in der Schwangerschaft	O29.1	Kardiale Komplikationen bei Anästhesie in der Schwangerschaft
O22.5	Hirnvenenthrombose in der Schwangerschaft	O29.2	Komplikationen des Zentralnervensystems bei Anästhesie in der Schwangerschaft
O22.8	Sonstige Venenkrankheiten als Komplikation in der Schwangerschaft	O29.3	Toxische Reaktion auf Lokalanästhesie in der Schwangerschaft
O22.9	Venenkrankheit als Komplikation in der Schwangerschaft, nicht näher bezeichnet	O29.4	Kopfschmerzen nach Spinal- oder Periduralanästhesie in der Schwangerschaft
O23.0	Infektionen der Niere in der Schwangerschaft	O29.5	Sonstige Komplikationen nach Spinal- oder Periduralanästhesie in der Schwangerschaft
O23.1	Infektionen der Harnblase in der Schwangerschaft	O29.6	Misslingen oder Schwierigkeiten bei der Intubation in der Schwangerschaft
O23.2	Infektionen der Urethra in der Schwangerschaft	O29.8	Sonstige Komplikationen bei Anästhesie in der Schwangerschaft
O23.3	Infektionen von sonstigen Teilen der Harnwege in der Schwangerschaft	O29.9	Komplikation bei Anästhesie in der Schwangerschaft, nicht näher bezeichnet
O23.4	Nicht näher bezeichnete Infektion der Harnwege in der Schwangerschaft	O30.0	Zwillingsschwangerschaft
O23.5	Infektionen des Genitaltraktes in der Schwangerschaft	O30.1	Drillingsschwangerschaft
O23.9	Sonstige und nicht näher bezeichnete Infektion des Urogenitaltraktes in der Schwangerschaft	O30.2	Vierlingsschwangerschaft
O24.0	Diabetes mellitus in der Schwangerschaft: Vorher bestehender Diabetes mellitus, Typ 1	O30.8	Sonstige Mehrlingsschwangerschaft
O24.1	Diabetes mellitus in der Schwangerschaft: Vorher bestehender Diabetes mellitus, Typ 2	O30.9	Mehrlingsschwangerschaft, nicht näher bezeichnet
O24.2	Diabetes mellitus in der Schwangerschaft: Vorher bestehender Diabetes mellitus durch Fehl- oder Mangelernährung [Malnutrition]	O31.0	Fetus papyraceus
O24.3	Diabetes mellitus in der Schwangerschaft: Vorher bestehender Diabetes mellitus, nicht näher bezeichnet	O31.1	Fortbestehen der Schwangerschaft nach Fehlgeburt eines oder mehrerer Feten
O24.4	Diabetes mellitus, während der Schwangerschaft auftretend	O31.2	Fortbestehen der Schwangerschaft nach intrauterinem Absterben eines oder mehrerer Feten
O24.9	Diabetes mellitus in der Schwangerschaft, nicht näher bezeichnet	O31.8	Sonstige Komplikationen, die für eine Mehrlingsschwangerschaft spezifisch sind
O25	Fehl- und Mangelernährung in der Schwangerschaft	O32.0	Betreuung der Mutter wegen wechselnder Kindslage
O26.0	Übermäßige Gewichtszunahme in der Schwangerschaft	O32.1	Betreuung der Mutter wegen Beckenendlage
O26.1	Geringe Gewichtszunahme in der Schwangerschaft	O32.2	Betreuung der Mutter bei Quer- und Schräglage
O26.2	Schwangerschaftsbetreuung bei Neigung zu habituellem Abort	O32.3	Betreuung der Mutter bei Gesichts-, Stirn- und Kinnlage
O26.3	Schwangerschaft bei liegendem Intrauterinpassar	O32.4	Betreuung der Mutter bei Nichteintreten des Kopfes zum Termin
O26.4	Herpes gestationis	O32.5	Betreuung der Mutter bei Mehrlingsschwangerschaft mit Lage- und Einstellungsanomalie eines oder mehrerer Feten
O26.5	Hypotonie-Syndrom der Mutter	O32.6	Betreuung der Mutter bei kombinierten Lage- und Einstellungsanomalien
O26.60	Schwangerschaftscholestase	O32.8	Betreuung der Mutter bei sonstigen Lage- und Einstellungsanomalien des Fetus
O26.68	Sonstige Leberkrankheiten während der Schwangerschaft, der Geburt und des Wochenbettes	O32.9	Betreuung der Mutter bei Lage- und Einstellungsanomalie des Fetus, nicht näher bezeichnet
O26.7	Subluxation der Symphysis (pubica) während der Schwangerschaft, der Geburt und des Wochenbettes	O33.0	Betreuung der Mutter bei Missverhältnis durch Deformität des mütterlichen knöchernen Beckens
O26.81	Nierenkrankheit, mit der Schwangerschaft verbunden	O33.1	Betreuung der Mutter bei Missverhältnis durch allgemein verengtes Becken
O26.82	Karpaltunnel-Syndrom während der Schwangerschaft	O33.2	Betreuung der Mutter bei Missverhältnis durch Beckeneingangsverengung
O26.83	Periphere Neuritis während der Schwangerschaft	O33.3	Betreuung der Mutter bei Missverhältnis durch Beckenausgangsverengung
O26.88	Sonstige näher bezeichnete Zustände, die mit der Schwangerschaft verbunden sind	O33.4	Betreuung der Mutter wegen Missverhältnis bei kombinierter mütterlicher und fetaler Ursache
O26.9	Mit der Schwangerschaft verbundener Zustand, nicht näher bezeichnet	O33.5	Betreuung der Mutter bei Missverhältnis durch ungewöhnlich großen Fetus
O28.0	Abnormer hämatologischer Befund bei der pränatalen Screeninguntersuchung der Mutter	O33.6	Betreuung der Mutter bei Missverhältnis durch Hydrozephalus des Fetus
O28.1	Abnormer biochemischer Befund bei der pränatalen Screeninguntersuchung der Mutter	O33.7	Betreuung der Mutter bei Missverhältnis durch sonstige Deformitäten des Fetus
O28.2	Abnormer zytologischer Befund bei der pränatalen Screeninguntersuchung der Mutter	O33.8	Betreuung der Mutter bei Missverhältnis sonstigen Ursprungs
O28.3	Abnormer Ultraschallbefund bei der pränatalen Screeninguntersuchung der Mutter		
O28.4	Abnormer radiologischer Befund bei der pränatalen Screeninguntersuchung der Mutter		
O28.5	Abnormer Chromosomen- oder genetischer Befund bei der pränatalen Screeninguntersuchung der Mutter		

O33.9	Betreuung der Mutter bei Missverhältnis, nicht näher bezeichnet	O42.0	Vorzeitiger Blasensprung, Wehenbeginn innerhalb von 24 Stunden
O34.0	Betreuung der Mutter bei angeborener Fehlbildung des Uterus	O42.11	Vorzeitiger Blasensprung, Wehenbeginn nach Ablauf von 1 bis 7 Tagen
O34.1	Betreuung der Mutter bei Tumor des Corpus uteri	O42.12	Vorzeitiger Blasensprung, Wehenbeginn nach Ablauf von mehr als 7 Tagen
O34.2	Betreuung der Mutter bei Uterusnarbe durch vorangegangenen chirurgischen Eingriff	O42.20	Vorzeitiger Blasensprung, Wehenhemmung durch Therapie, Wehenbeginn innerhalb von 24 Stunden
O34.30	Betreuung der Mutter bei vaginalsonographisch dokumentierter Zervixlänge unter 10 mm oder Trichterbildung	O42.21	Vorzeitiger Blasensprung, Wehenhemmung durch Therapie, Wehenbeginn nach Ablauf von 1 bis 7 Tagen
O34.31	Betreuung der Mutter bei Fruchtblasenprolaps	O42.22	Vorzeitiger Blasensprung, Wehenhemmung durch Therapie, Wehenbeginn nach Ablauf von mehr als 7 Tagen
O34.38	Betreuung der Mutter bei sonstiger Zervixinsuffizienz	O42.29	Vorzeitiger Blasensprung, Wehenhemmung durch Therapie, ohne Angabe des Wehenbeginns
O34.39	Betreuung der Mutter bei Zervixinsuffizienz, nicht näher bezeichnet	O42.9	Vorzeitiger Blasensprung, nicht näher bezeichnet
O34.4	Betreuung der Mutter bei sonstigen Anomalien der Cervix uteri	O43.0	Transplazentare Transfusions syndrome
O34.5	Betreuung der Mutter bei sonstigen Anomalien des graviden Uterus	O43.1	Fehlbildung der Plazenta
O34.6	Betreuung der Mutter bei Anomalie der Vagina	O43.8	Sonstige pathologische Zustände der Plazenta
O34.7	Betreuung der Mutter bei Anomalie der Vulva und des Perineums	O43.9	Pathologischer Zustand der Plazenta, nicht näher bezeichnet
O34.8	Betreuung der Mutter bei sonstigen Anomalien der Beckenorgane	O44.00	Tiefer Sitz der Plazenta ohne (aktuelle) Blutung
O34.9	Betreuung der Mutter bei Anomalie der Beckenorgane, nicht näher bezeichnet	O44.01	Placenta praevia ohne (aktuelle) Blutung
O35.0	Betreuung der Mutter bei (Verdacht auf) Fehlbildung des Zentralnervensystems beim Fetus	O44.10	Tiefer Sitz der Plazenta mit aktueller Blutung
O35.1	Betreuung der Mutter bei (Verdacht auf) Chromosomenanomalie beim Fetus	O44.11	Placenta praevia mit aktueller Blutung
O35.2	Betreuung der Mutter bei (Verdacht auf) hereditäre Krankheit beim Fetus	O45.0	Vorzeitige Plazentalösung bei Gerinnungsstörung
O35.3	Betreuung der Mutter bei (Verdacht auf) Schädigung des Fetus durch Viruskrankheit der Mutter	O45.8	Sonstige vorzeitige Plazentalösung
O35.4	Betreuung der Mutter bei (Verdacht auf) Schädigung des Fetus durch Alkohol	O45.9	Vorzeitige Plazentalösung, nicht näher bezeichnet
O35.5	Betreuung der Mutter bei (Verdacht auf) Schädigung des Fetus durch Arzneimittel oder Drogen	O46.0	Präpartale Blutung bei Gerinnungsstörung
O35.6	Betreuung der Mutter bei (Verdacht auf) Schädigung des Fetus durch Strahleneinwirkung	O46.8	Sonstige präpartale Blutung
O35.7	Betreuung der Mutter bei (Verdacht auf) Schädigung des Fetus durch sonstige medizinische Maßnahmen	O46.9	Präpartale Blutung, nicht näher bezeichnet
O35.8	Betreuung der Mutter bei (Verdacht auf) sonstige Anomalie oder Schädigung des Fetus	O47.0	Frustrane Kontraktionen vor 37 vollendeten Schwangerschaftswochen
O35.9	Betreuung der Mutter bei (Verdacht auf) Anomalie oder Schädigung des Fetus, nicht näher bezeichnet	O47.1	Frustrane Kontraktionen ab 37 oder mehr vollendeten Schwangerschaftswochen
O36.0	Betreuung der Mutter wegen Rhesus-Isoimmunisierung	O48	Übertragene Schwangerschaft
O36.1	Betreuung der Mutter wegen sonstiger Isoimmunisierung	O60.0	Vorzeitige Wehen ohne Entbindung
O36.2	Betreuung der Mutter wegen Hydrops fetalis	O61.0	Misslungene medikamentöse Geburtseinleitung
O36.3	Betreuung der Mutter wegen Anzeichen für fetale Hypoxie	O61.1	Misslungene instrumentelle Geburtseinleitung
O36.4	Betreuung der Mutter wegen intrauterinen Fruchttodes	O61.8	Sonstige misslungene Geburtseinleitung
O36.5	Betreuung der Mutter wegen fetaler Wachstumsretardierung	O61.9	Misslungene Geburtseinleitung, nicht näher bezeichnet
O36.6	Betreuung der Mutter wegen fetaler Hypertrophie	O62.0	Primäre Wehenschwäche
O36.7	Betreuung der Mutter wegen eines lebensfähigen Fetus bei Abdominalgravidität	O62.2	Sonstige Wehenschwäche
O36.8	Betreuung der Mutter wegen sonstiger näher bezeichneter Komplikationen beim Fetus	O62.8	Sonstige abnorme Wehentätigkeit
O36.9	Betreuung der Mutter wegen Komplikation beim Fetus, nicht näher bezeichnet	O62.9	Abnorme Wehentätigkeit, nicht näher bezeichnet
O40	Polyhydramnion	O71.0	Uterusruptur vor Wehenbeginn
O41.0	Oligohydramnion	O98.0	Tuberkulose, die Schwangerschaft, Geburt und Wochenbett kompliziert
O41.1	Infektion der Fruchtblase und der Eihäute	O98.1	Syphilis, die Schwangerschaft, Geburt und Wochenbett kompliziert
O41.8	Sonstige näher bezeichnete Veränderungen des Fruchtwassers und der Eihäute	O98.2	Gonorrhoe, die Schwangerschaft, Geburt und Wochenbett kompliziert
O41.9	Veränderung des Fruchtwassers und der Eihäute, nicht näher bezeichnet	O98.3	Sonstige Infektionen, hauptsächlich durch Geschlechtsverkehr übertragen, die Schwangerschaft, Geburt und Wochenbett komplizieren
		O98.4	Virushepatitis, die Schwangerschaft, Geburt und Wochenbett kompliziert
		O98.5	Sonstige Viruskrankheiten, die Schwangerschaft, Geburt und Wochenbett komplizieren
		O98.6	Protozoenkrankheiten, die Schwangerschaft, Geburt oder Wochenbett komplizieren
		O98.7	HIV-Krankheit [Humane Immundefizienz-Viruskrankheit], die Schwangerschaft, Geburt und Wochenbett kompliziert
		O98.8	Sonstige infektiöse und parasitäre Krankheiten der Mutter, die Schwangerschaft, Geburt und Wochenbett komplizieren



O98.9	Nicht näher bezeichnete infektiöse oder parasitäre Krankheit der Mutter, die Schwangerschaft, Geburt und Wochenbett kompliziert	O99.6	Krankheiten des Verdauungssystems, die Schwangerschaft, Geburt und Wochenbett komplizieren
O99.0	Anämie, die Schwangerschaft, Geburt und Wochenbett kompliziert	O99.7	Krankheiten der Haut und des Unterhautgewebes, die Schwangerschaft, Geburt und Wochenbett komplizieren
O99.1	Sonstige Krankheiten des Blutes und der blutbildenden Organe sowie bestimmte Störungen mit Beteiligung des Immunsystems, die Schwangerschaft, Geburt und Wochenbett komplizieren	O99.8	Sonstige näher bezeichnete Krankheiten und Zustände, die Schwangerschaft, Geburt und Wochenbett komplizieren
O99.2	Endokrine, Ernährungs- und Stoffwechselkrankheiten, die Schwangerschaft, Geburt und Wochenbett komplizieren	Z36.0	Pränatales Screening auf Chromosomenanomalien
O99.3	Psychische Krankheiten sowie Krankheiten des Nervensystems, die Schwangerschaft, Geburt und Wochenbett komplizieren	Z36.1	Pränatales Screening auf erhöhten Alpha-Fetoproteinspiegel
O99.4	Krankheiten des Kreislaufsystems, die Schwangerschaft, Geburt und Wochenbett komplizieren	Z36.2	Anderes pränatales Screening mittels Amniozentese
O99.5	Krankheiten des Atmungssystems, die Schwangerschaft, Geburt und Wochenbett komplizieren	Z36.3	Pränatales Screening auf Fehlbildungen mittels Ultraschall oder anderer physikalischer Verfahren
		Z36.4	Pränatales Screening auf fetale Wachstumsretardierung mittels Ultraschall oder anderer physikalischer Verfahren
		Z36.5	Pränatales Screening auf Isoimmunisierung
		Z36.8	Sonstiges pränatales Screening
		Z36.9	Pränatales Screening, nicht näher bezeichnet

**Diagnose O65-2**

O22.3	Tiefe Venenthrombose in der Schwangerschaft	O43.0	Transplazentare Transfusionssyndrome
O22.5	Hirnenvenenthrombose in der Schwangerschaft	O44.11	Placenta praevia mit aktueller Blutung
O34.1	Betreuung der Mutter bei Tumor des Corpus uteri		
O34.30	Betreuung der Mutter bei vaginalsonographisch dokumentierter Zervixlänge unter 10 mm oder Trichterbildung		

**Diagnose O65-3**

O09.3	Schwangerschaftsdauer: 20. Woche bis 25 vollendete Wochen	O09.4	Schwangerschaftsdauer: 26. Woche bis 33 vollendete Wochen
-------	---	-------	---

**Diagnose O65-4**

O09.4	Schwangerschaftsdauer: 26. Woche bis 33 vollendete Wochen
-------	---

**Prozedur O65-5**

67.2 †↔	Konisation an der Zervix	68.12.00 †↔	Diagnostische Endoskopie an Uterus und uterinem Halteapparat, n.n.bez.
67.3 †↔	Sonstige Exzision und Destruktion von Läsion oder Gewebe an der Zervix	68.12.11 †↔	Diagnostische Hysteroskopie
67.51.13 †↔	Cerclage der Zervix, vaginal	68.12.12 †↔	Diagnostische Hysterosalpingoskopie
67.59 †↔	Plastische Rekonstruktion am inneren Muttermund, sonstige	68.12.99 †↔	Diagnostische Endoskopie an Uterus und uterinem Halteapparat, sonstige
67.63 †↔	Totaler Muttermundverschluss	68.29.1J †↔	Exzision und Destruktion von Läsion oder Gewebe des Uterus, transzervikal
67.69 †↔	Sonstige plastische Rekonstruktion an der Zervix, sonstige		

**ADRG 962****Unzulässige Kodierung einer Sectio caesarea**

Diagnose in Tabelle 962-1 und keine OR-Prozedur

**DRG 962Z****Unzulässige Kodierung einer Sectio caesarea****Diagnose 962-1**

O82	Geburt eines Einlings durch Schnittentbindung [Sectio caesarea]
-----	---

**ADRG 901, 902**

**OR-Prozeduren ohne Bezug**

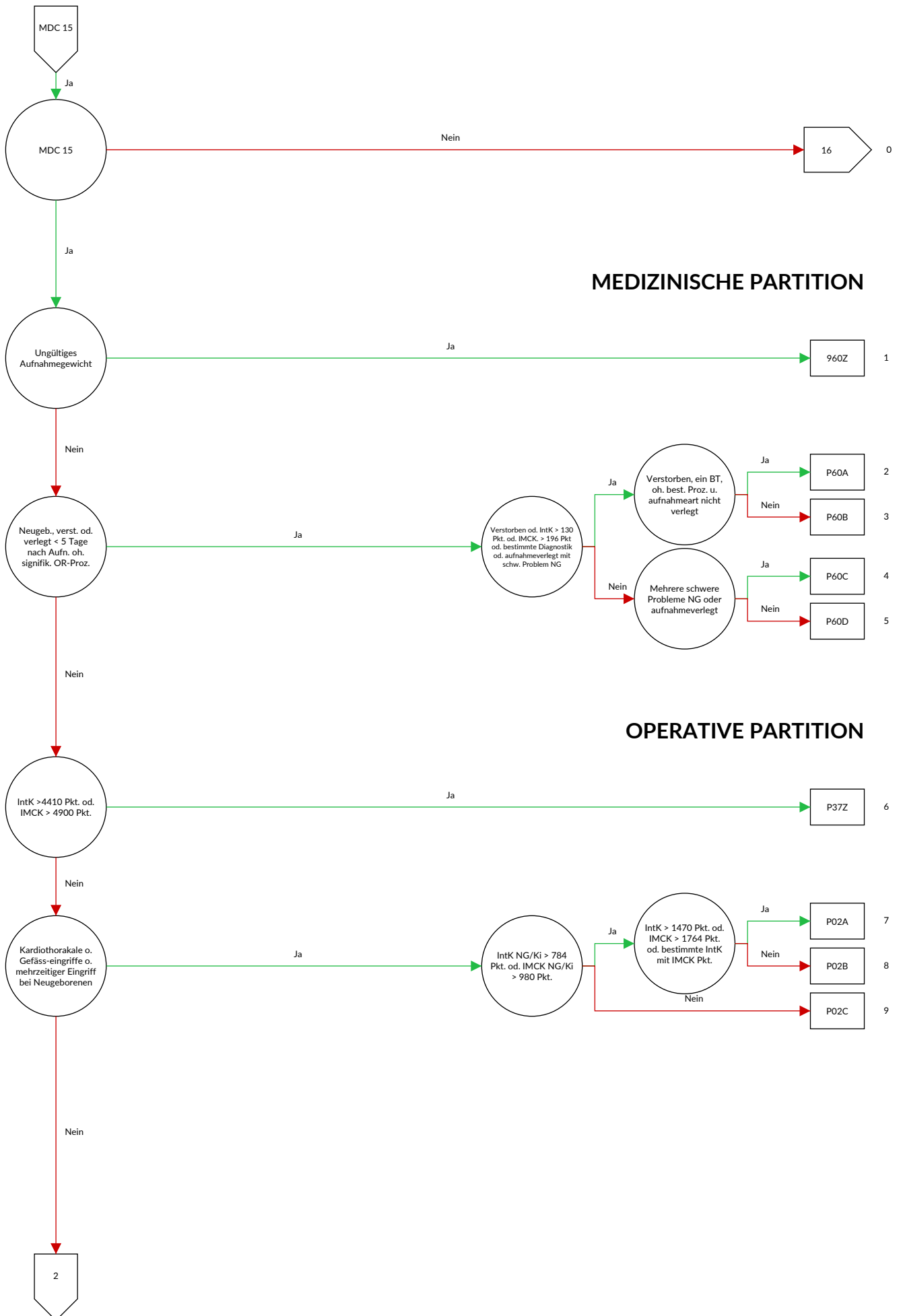
Hauptdiagnose in Tabelle 962-1 und OR-Prozeduren ohne Bezug oder  
(Hauptdiagnose in Tabelle O02-1 oder Nebendiagnose in Tabelle O02-2)  
und OR-Prozeduren ohne Bezug

**DRGs 901A, 901B, 901C, 901D, 902Z**

## MDC 15

Neugeborene

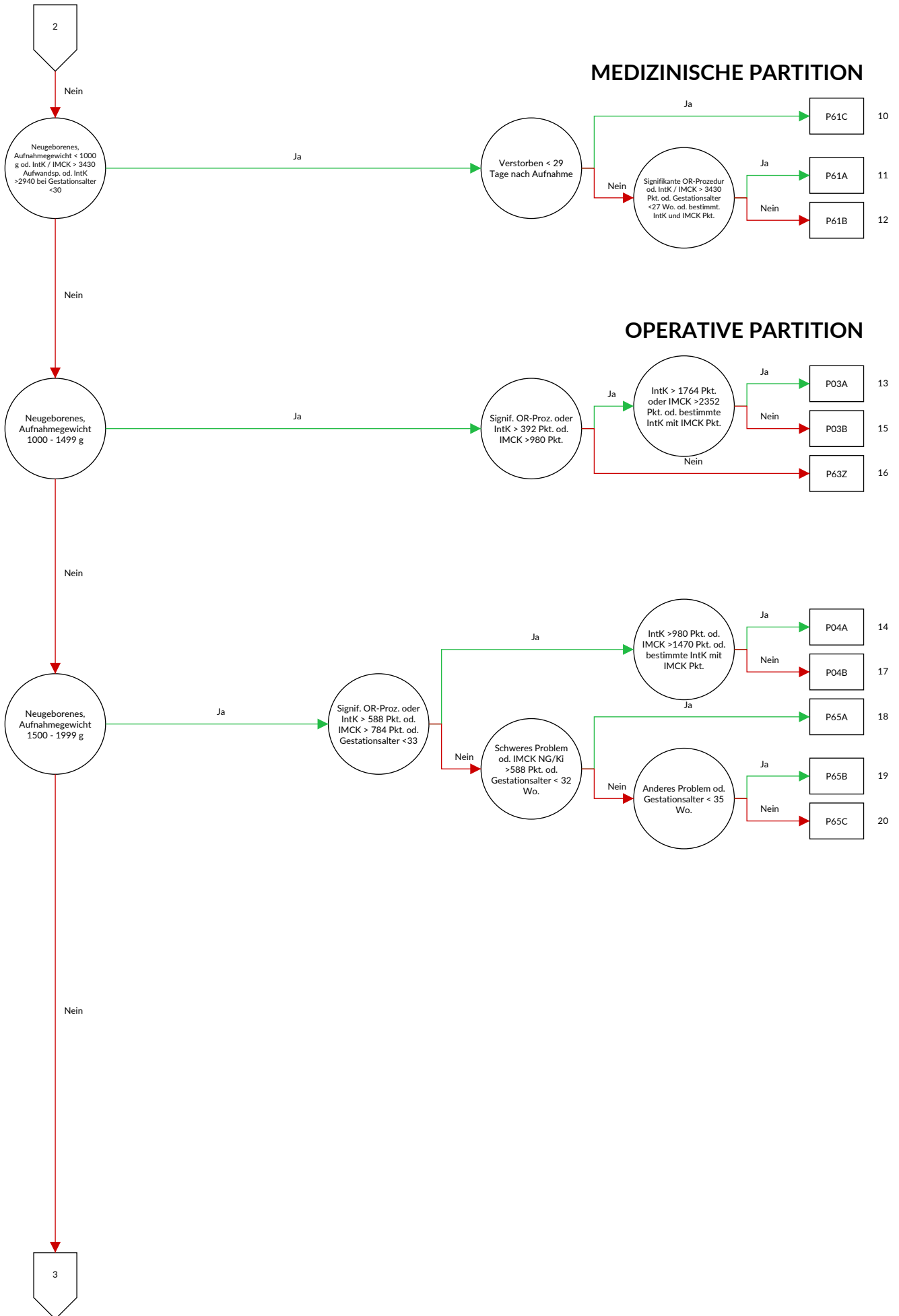


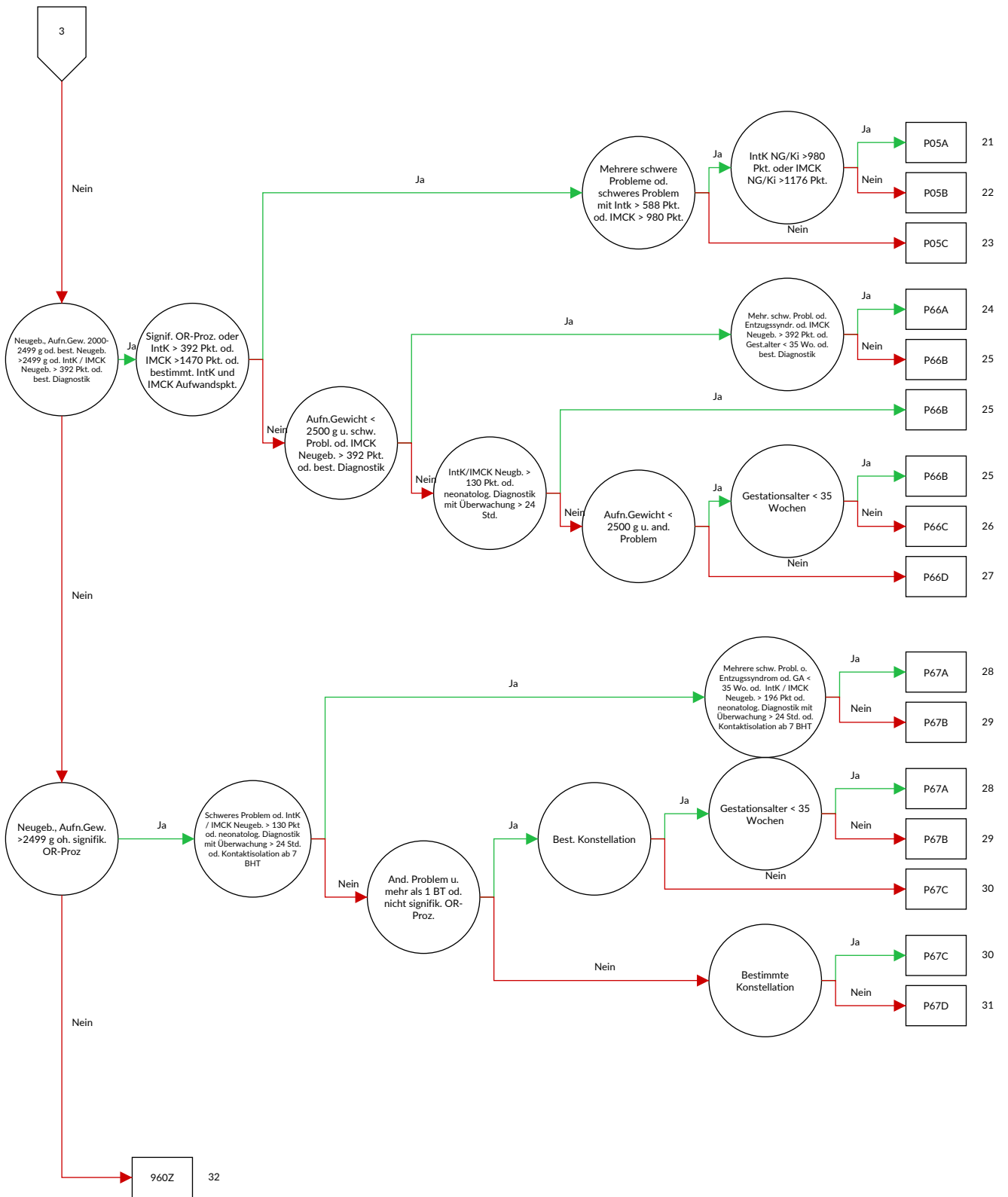


**MEDIZINISCHE PARTITION**

**OPERATIVE PARTITION**











## Entscheidungslogik MDC 15 Neugeborene

Hauptdiagnose in Tabelle MDC15-0 oder Alter > 0 und Alter < 28 und Prozedur nicht in Tabelle MDC15-1 oder Alter > 27 und Alter < 366 und Prozedur nicht in Tabelle MDC15-1 und [Aufnahmegewicht] > 125 und [Aufnahmegewicht] < 2500 oder Hauptdiagnose in Tabelle MDC15-0 und [Aufnahmegewicht] > 125 und [Aufnahmegewicht] < 2500

### Diagnose MDC15-0

A33	Tetanus neonatorum	P02.7	Schädigung des Fetus und Neugeborenen durch Chorioamnionitis
P00.0	Schädigung des Fetus und Neugeborenen durch hypertensive Krankheiten der Mutter	P02.8	Schädigung des Fetus und Neugeborenen durch sonstige Anomalien der Eihäute
P00.1	Schädigung des Fetus und Neugeborenen durch Nieren- und Harnwegskrankheiten der Mutter	P02.9	Schädigung des Fetus und Neugeborenen durch Anomalie der Eihäute, nicht näher bezeichnet
P00.2	Schädigung des Fetus und Neugeborenen durch infektiöse und parasitäre Krankheiten der Mutter	P03.0	Schädigung des Fetus und Neugeborenen durch Entbindung und Extraktion aus Beckenendlage
P00.3	Schädigung des Fetus und Neugeborenen durch sonstige Kreislauf- und Atemwegskrankheiten der Mutter	P03.1	Schädigung des Fetus und Neugeborenen durch sonstige Lage-, Haltungs- und Einstellungsanomalien sowie Missverhältnis während Wehen und Entbindung
P00.4	Schädigung des Fetus und Neugeborenen durch Ernährungsstörung der Mutter	P03.2	Schädigung des Fetus und Neugeborenen durch Zangenentbindung
P00.5	Schädigung des Fetus und Neugeborenen durch Verletzung der Mutter	P03.3	Schädigung des Fetus und Neugeborenen durch Entbindung mittels Vakuumentraktors [Saugglocke]
P00.6	Schädigung des Fetus und Neugeborenen durch chirurgischen Eingriff bei der Mutter	P03.4	Schädigung des Fetus und Neugeborenen durch Schnittentbindung
P00.7	Schädigung des Fetus und Neugeborenen durch sonstige medizinische Maßnahmen bei der Mutter, anderenorts nicht klassifiziert	P03.5	Schädigung des Fetus und Neugeborenen durch überstürzte Geburt
P00.8	Schädigung des Fetus und Neugeborenen durch sonstige Zustände der Mutter	P03.6	Schädigung des Fetus und Neugeborenen durch abnorme Uteruskontraktionen
P00.9	Schädigung des Fetus und Neugeborenen durch nicht näher bezeichneten Zustand der Mutter	P03.8	Schädigung des Fetus und Neugeborenen durch sonstige näher bezeichnete Komplikationen bei Wehen und Entbindung
P01.0	Schädigung des Fetus und Neugeborenen durch Zervixinsuffizienz	P03.9	Schädigung des Fetus und Neugeborenen durch Komplikation bei Wehen und Entbindung, nicht näher bezeichnet
P01.1	Schädigung des Fetus und Neugeborenen durch vorzeitigen Blasensprung	P04.0	Schädigung des Fetus und Neugeborenen durch Anästhesie und Analgesie bei der Mutter während Schwangerschaft, Wehen und Entbindung
P01.2	Schädigung des Fetus und Neugeborenen durch Oligohydramnion	P04.1	Schädigung des Fetus und Neugeborenen durch sonstige Medikation bei der Mutter
P01.3	Schädigung des Fetus und Neugeborenen durch Polyhydramnion	P04.2	Schädigung des Fetus und Neugeborenen durch Tabakkonsum der Mutter
P01.4	Schädigung des Fetus und Neugeborenen bei Extrauterin gravidität	P04.3	Schädigung des Fetus und Neugeborenen durch Alkoholkonsum der Mutter
P01.5	Schädigung des Fetus und Neugeborenen bei Mehrlingsschwangerschaft	P04.4	Schädigung des Fetus und Neugeborenen durch Einnahme von abhängigkeits erzeugenden Arzneimitteln oder Drogen durch die Mutter
P01.6	Schädigung des Fetus und Neugeborenen durch Tod der Mutter	P04.5	Schädigung des Fetus und Neugeborenen durch chemische Substanzen, die mit der Nahrung der Mutter aufgenommen wurden
P01.7	Schädigung des Fetus und Neugeborenen durch Lageanomalie vor Wehenbeginn	P04.6	Schädigung des Fetus und Neugeborenen durch Exposition der Mutter gegenüber chemischen Substanzen aus der Umwelt
P01.8	Schädigung des Fetus und Neugeborenen durch sonstige mütterliche Schwangerschaftskomplikationen	P04.8	Schädigungen des Fetus und Neugeborenen durch sonstige Noxen, von der Mutter übertragen
P01.9	Schädigung des Fetus und Neugeborenen durch mütterliche Schwangerschaftskomplikation, nicht näher bezeichnet	P04.9	Schädigung des Fetus und Neugeborenen durch nicht näher bezeichnete Noxen, von der Mutter übertragen
P02.0	Schädigung des Fetus und Neugeborenen durch Placenta praevia	P05.0	Für das Gestationsalter zu leichte Neugeborene
P02.1	Schädigung des Fetus und Neugeborenen durch sonstige Formen der Plazentalösung und -blutung	P05.1	Für das Gestationsalter zu kleine Neugeborene
P02.2	Schädigung des Fetus und Neugeborenen durch sonstige und nicht näher bezeichnete morphologische und funktionelle Plazentaanomalien	P05.2	Fetale Mangelernährung des Neugeborenen ohne Angabe von zu leicht oder zu klein für das Gestationsalter [light or small for gestational age]
P02.3	Schädigung des Fetus und Neugeborenen durch transplazentare Transfusionssyndrome	P05.9	Intrauterine Mangelentwicklung, nicht näher bezeichnet
P02.4	Schädigung des Fetus und Neugeborenen durch Nabelschnurvorfal	P07.00	Neugeborenes: Geburtsgewicht unter 500 Gramm
P02.5	Schädigung des Fetus und Neugeborenen durch sonstige Formen der Nabelschnurkompression	P07.01	Neugeborenes: Geburtsgewicht 500 bis unter 750 Gramm
P02.6	Schädigung des Fetus und Neugeborenen durch sonstige und nicht näher bezeichnete Zustände der Nabelschnur		

P07.02	Neugeborenes: Geburtsgewicht 750 bis unter 1000 Gramm	P23.1	Angeborene Pneumonie durch Chlamydien
P07.10	Neugeborenes: Geburtsgewicht 1000 bis unter 1250 Gramm	P23.2	Angeborene Pneumonie durch Staphylokokken
P07.11	Neugeborenes: Geburtsgewicht 1250 bis unter 1500 Gramm	P23.3	Angeborene Pneumonie durch Streptokokken, Gruppe B
P07.12	Neugeborenes: Geburtsgewicht 1500 bis unter 2500 Gramm	P23.4	Angeborene Pneumonie durch Escherichia coli
P07.2	Neugeborenes mit extremer Unreife	P23.5	Angeborene Pneumonie durch Pseudomonasarten
P07.3	Sonstige vor dem Termin Geborene	P23.6	Angeborene Pneumonie durch sonstige Bakterien
P08.0	Übergewichtige Neugeborene	P23.8	Angeborene Pneumonie durch sonstige Erreger
P08.1	Sonstige für das Gestationsalter zu schwere Neugeborene	P23.9	Angeborene Pneumonie, nicht näher bezeichnet
P08.2	Nach dem Termin Geborenes, nicht zu schwer für das Gestationsalter	P24.1	Fruchtwasser- und Schleimaspilation durch das Neugeborene
P10.0	Subdurale Blutung durch Geburtsverletzung	P24.2	Blutaspiration durch das Neugeborene
P10.1	Zerebrale Blutung durch Geburtsverletzung	P24.3	Aspiration von Milch und regurgitierter Nahrung durch das Neugeborene
P10.2	Intraventrikuläre Blutung durch Geburtsverletzung	P24.8	Sonstige Aspirationssyndrome beim Neugeborenen
P10.3	Subarachnoidale Blutung durch Geburtsverletzung	P24.9	Aspirationssyndrom beim Neugeborenen, nicht näher bezeichnet
P10.4	Tentoriumriss durch Geburtsverletzung	P25.0	Interstitielles Emphysem mit Ursprung in der Perinatalperiode
P10.8	Sonstige intrakranielle Verletzungen und Blutungen durch Geburtsverletzung	P25.1	Pneumothorax mit Ursprung in der Perinatalperiode
P10.9	Nicht näher bezeichnete intrakranielle Verletzung und Blutung durch Geburtsverletzung	P25.2	Pneumomediastinum mit Ursprung in der Perinatalperiode
P11.0	Hirnödem durch Geburtsverletzung	P25.3	Pneumoperikard mit Ursprung in der Perinatalperiode
P11.1	Sonstige näher bezeichnete Hirnschädigung durch Geburtsverletzung	P25.8	Sonstige Zustände in Verbindung mit interstitiellem Emphysem mit Ursprung in der Perinatalperiode
P11.2	Nicht näher bezeichnete Hirnschädigung durch Geburtsverletzung	P26.0	Tracheobronchiale Blutung mit Ursprung in der Perinatalperiode
P11.9	Geburtsverletzung des Zentralnervensystems, nicht näher bezeichnet	P26.1	Massive Lungenblutung mit Ursprung in der Perinatalperiode
P12.0	Kephalhämatom durch Geburtsverletzung	P26.8	Sonstige Lungenblutung mit Ursprung in der Perinatalperiode
P12.1	Geburtsgeschwulst durch Geburtsverletzung	P26.9	Nicht näher bezeichnete Lungenblutung mit Ursprung in der Perinatalperiode
P12.2	Epikranielle subaponeurotische Blutung durch Geburtsverletzung	P28.0	Primäre Atelektase beim Neugeborenen
P12.3	Quetschwunde der behaarten Kopfhaut durch Geburtsverletzung	P28.1	Sonstige und nicht näher bezeichnete Atelektase beim Neugeborenen
P12.4	Überwachungsbedingte Verletzung der behaarten Kopfhaut beim Neugeborenen	P28.9	Störung der Atmung beim Neugeborenen, nicht näher bezeichnet
P12.8	Sonstige Geburtsverletzungen der behaarten Kopfhaut	P29.0	Herzinsuffizienz beim Neugeborenen
P12.9	Geburtsverletzung der behaarten Kopfhaut, nicht näher bezeichnet	P29.1	Herzrhythmusstörung beim Neugeborenen
P13.1	Sonstige Geburtsverletzung des Schädels	P29.2	Hypertonie beim Neugeborenen
P13.2	Geburtsverletzung des Femurs	P29.3	Persistierender Fetalkreislauf
P13.3	Geburtsverletzung sonstiger Röhrenknochen	P29.4	Transitorische Myokardischämie beim Neugeborenen
P13.4	Klavikulafraktur durch Geburtsverletzung	P29.8	Sonstige kardiovaskuläre Krankheiten mit Ursprung in der Perinatalperiode
P13.8	Geburtsverletzungen an sonstigen Teilen des Skeletts	P29.9	Kardiovaskuläre Krankheit mit Ursprung in der Perinatalperiode, nicht näher bezeichnet
P13.9	Geburtsverletzung des Skeletts, nicht näher bezeichnet	P36.0	Sepsis beim Neugeborenen durch Streptokokken, Gruppe B
P15.0	Geburtsverletzung der Leber	P36.1	Sepsis beim Neugeborenen durch sonstige und nicht näher bezeichnete Streptokokken
P15.1	Geburtsverletzung der Milz	P36.2	Sepsis beim Neugeborenen durch Staphylococcus aureus
P15.2	Verletzung des M. sternocleidomastoideus durch Geburtsverletzung	P36.3	Sepsis beim Neugeborenen durch sonstige und nicht näher bezeichnete Staphylokokken
P15.3	Geburtsverletzung des Auges	P36.4	Sepsis beim Neugeborenen durch Escherichia coli
P15.4	Geburtsverletzung des Gesichtes	P36.5	Sepsis beim Neugeborenen durch Anaerobier
P15.5	Geburtsverletzung der äußeren Genitalorgane	P36.8	Sonstige bakterielle Sepsis beim Neugeborenen
P15.6	Adiponecrosis subcutanea neonatorum durch Geburtsverletzung	P36.9	Bakterielle Sepsis beim Neugeborenen, nicht näher bezeichnet
P15.8	Sonstige näher bezeichnete Geburtsverletzungen	P37.5	Kandidose beim Neugeborenen
P15.9	Geburtsverletzung, nicht näher bezeichnet	P38	Omphalitis beim Neugeborenen mit oder ohne leichte Blutung
P20.0	Intrauterine Hypoxie, erstmals vor Wehenbeginn festgestellt	P39.0	Infektiöse Mastitis beim Neugeborenen
P20.1	Intrauterine Hypoxie, erstmals während Wehen und Entbindung festgestellt	P39.1	Konjunktivitis und Dakryozystitis beim Neugeborenen
P20.9	Intrauterine Hypoxie, nicht näher bezeichnet	P39.2	Intraamniale Infektion des Fetus, anderenorts nicht klassifiziert
P22.0	Atemnotsyndrom [Respiratory distress syndrome] des Neugeborenen	P39.3	Harnwegsinfektion beim Neugeborenen
P22.1	Transitorische Tachypnoe beim Neugeborenen		
P23.0	Angeborene Pneumonie durch Viren		

P39.4	Hautinfektion beim Neugeborenen	P59.0	Neugeborenenikterus in Verbindung mit vorzeitiger Geburt
P39.8	Sonstige näher bezeichnete Infektionen, die für die Perinatalperiode spezifisch sind	P59.8	Neugeborenenikterus durch sonstige näher bezeichnete Ursachen
P39.9	Infektion, die für die Perinatalperiode spezifisch ist, nicht näher bezeichnet	P59.9	Neugeborenenikterus, nicht näher bezeichnet
P50.0	Fetaler Blutverlust bei Insertio velamentosa [Vasa praevia]	P61.1	Polyglobulie beim Neugeborenen
P50.1	Fetaler Blutverlust aus der rupturierten Nabelschnur	P61.8	Sonstige näher bezeichnete hämatologische Krankheiten in der Perinatalperiode
P50.2	Fetaler Blutverlust aus der Plazenta	P61.9	Hämatologische Krankheit in der Perinatalperiode, nicht näher bezeichnet
P50.3	Blutung in den anderen Mehrling (fetofetal)	P70.0	Syndrom des Kindes einer Mutter mit gestationsbedingtem Diabetes mellitus
P50.4	Blutung in den Kreislauf der Mutter (fetomaternal)	P70.1	Syndrom des Kindes einer diabetischen Mutter
P50.5	Fetaler Blutverlust aus dem durchtrennten Ende der Nabelschnur eines anderen Mehrlings	P75	Mekoniumileus bei zystischer Fibrose [E84.1]
P50.8	Sonstiger fetaler Blutverlust	P76.0	Mekoniumpfropf-Syndrom
P50.9	Fetaler Blutverlust, nicht näher bezeichnet	P78.1	Sonstige Peritonitis beim Neugeborenen
P51.0	Massive Nabelblutung beim Neugeborenen	P78.2	Hämatemesis und Meläna beim Neugeborenen durch Verschlucken mütterlichen Blutes
P51.8	Sonstige Nabelblutungen beim Neugeborenen	P80.0	Kältesyndrom beim Neugeborenen
P51.9	Nabelblutung beim Neugeborenen, nicht näher bezeichnet	P80.8	Sonstige Hypothermie beim Neugeborenen
P52.0	Intraventrikuläre (nichttraumatische) Blutung 1. Grades beim Fetus und Neugeborenen	P80.9	Hypothermie beim Neugeborenen, nicht näher bezeichnet
P52.1	Intraventrikuläre (nichttraumatische) Blutung 2. Grades beim Fetus und Neugeborenen	P81.0	Umweltbedingte Hyperthermie beim Neugeborenen
P52.2	Intraventrikuläre (nichttraumatische) Blutung 3. Grades beim Fetus und Neugeborenen	P81.8	Sonstige näher bezeichnete Störungen der Temperaturregulation beim Neugeborenen
P52.3	Nicht näher bezeichnete intraventrikuläre (nichttraumatische) Blutung beim Fetus und Neugeborenen	P81.9	Störung der Temperaturregulation beim Neugeborenen, nicht näher bezeichnet
P52.4	Intrazerebrale (nichttraumatische) Blutung beim Fetus und Neugeborenen	P83.0	Sclerema neonatorum
P52.5	Subarachnoidalblutung (nichttraumatisch) beim Fetus und Neugeborenen	P83.2	Hydrops fetalis, nicht durch hämolytische Krankheit bedingt
P52.6	Kleinhirnblutung (nichttraumatisch) und Blutung in die Fossa cranii posterior beim Fetus und Neugeborenen	P93	Reaktionen und Intoxikationen durch Arzneimittel oder Drogen, die dem Fetus und Neugeborenen verabreicht wurden
P52.8	Sonstige intrakranielle (nichttraumatische) Blutungen beim Fetus und Neugeborenen	P94.1	Angeborene Muskelhypertonie
P52.9	Intrakranielle (nichttraumatische) Blutung beim Fetus und Neugeborenen, nicht näher bezeichnet	P94.8	Sonstige Störungen des Muskeltonus beim Neugeborenen
P54.0	Hämatemesis beim Neugeborenen	P94.9	Störung des Muskeltonus beim Neugeborenen, nicht näher bezeichnet
P54.1	Meläna beim Neugeborenen	P95	Fetaltod nicht näher bezeichneter Ursache
P54.2	Rektumblutung beim Neugeborenen	P96.0	Angeborene Niereninsuffizienz
P54.3	Sonstige gastrointestinale Blutung beim Neugeborenen	P96.1	Entzugssymptome beim Neugeborenen bei Einnahme von abhängigkeits erzeugenden Arzneimitteln oder Drogen durch die Mutter
P54.4	Nebennierenblutung beim Neugeborenen	P96.2	Entzugssymptome bei therapeutischer Anwendung von Arzneimitteln beim Neugeborenen
P54.5	Hautblutung beim Neugeborenen	P96.3	Weite Schädelnähte beim Neugeborenen
P54.6	Blutung aus der Vagina beim Neugeborenen	P96.4	Schwangerschaftsabbruch als Ursache von Zuständen beim Fetus und Neugeborenen
P54.8	Sonstige näher bezeichnete Blutungen beim Neugeborenen	P96.5	Komplikationen bei intrauterinen Eingriffen, anderenorts nicht klassifiziert, als Ursache von Zuständen beim Fetus und Neugeborenen
P54.9	Blutung beim Neugeborenen, nicht näher bezeichnet	P96.8	Sonstige näher bezeichnete Zustände, die ihren Ursprung in der Perinatalperiode haben
P56.0	Hydrops fetalis durch Isoimmunisierung	P96.9	Zustand, der seinen Ursprung in der Perinatalperiode hat, nicht näher bezeichnet
P56.9	Hydrops fetalis durch sonstige und nicht näher bezeichnete hämolytische Krankheit	Z38.0	Einling, Geburt im Krankenhaus
P57.0	Kernikterus durch Isoimmunisierung	Z38.1	Einling, Geburt außerhalb des Krankenhauses
P57.8	Sonstiger näher bezeichneter Kernikterus	Z38.2	Einling, Geburtsort nicht näher bezeichnet
P57.9	Kernikterus, nicht näher bezeichnet	Z38.3	Zwilling, Geburt im Krankenhaus
P58.0	Neugeborenenikterus durch Quetschwunde	Z38.4	Zwilling, Geburt außerhalb des Krankenhauses
P58.1	Neugeborenenikterus durch Blutung	Z38.5	Zwilling, Geburtsort nicht näher bezeichnet
P58.2	Neugeborenenikterus durch Infektion	Z38.6	Anderer Mehrling, Geburt im Krankenhaus
P58.3	Neugeborenenikterus durch Polyglobulie	Z38.7	Anderer Mehrling, Geburt außerhalb des Krankenhauses
P58.4	Neugeborenenikterus durch Arzneimittel oder Toxine, die von der Mutter übertragen oder dem Neugeborenen verabreicht wurden	Z38.8	Anderer Mehrling, Geburtsort nicht näher bezeichnet
P58.5	Neugeborenenikterus durch Verschlucken mütterlichen Blutes		
P58.8	Neugeborenenikterus durch sonstige näher bezeichnete gesteigerte Hämolyse		
P58.9	Neugeborenenikterus durch gesteigerte Hämolyse, nicht näher bezeichnet		

## Prozedur MDC15-1

33.50	Lungentransplantation, n.n.bez.	41.0F.14	Transplantation von TILs [tumor infiltrating lymphocytes]
33.51	Einseitige Lungentransplantation		
33.52	Beidseitige Lungentransplantation	50.50	Lebertransplantation, n.n.bez.
33.53	Lungen-Retransplantation während desselben stationären Aufenthaltes	50.52	Lebertransplantation, gesamtes Organ
33.6X.00	Kombinierte Herz-Lungentransplantation, n.n.bez.	50.53	Lebertransplantation, Split-Leber
33.6X.10	Kombinierte Herz-Lungen-Retransplantation während desselben stationären Aufenthaltes	50.59	Lebertransplantation, sonstige
33.6X.99	Kombinierte Herz-Lungentransplantation, sonstige	84.92	Trennung von eineiigen siamesischen Zwillingen
37.51.00	Herztransplantation, n.n.bez.	84.93	Trennung von zweieiigen siamesischen Zwillingen
37.51.10	Herztransplantation	99.B7.4O	Intensivmedizinische Komplexbehandlung im Kindesalter (Basisprozedur), 9801 bis 11760 Aufwandspunkte
37.51.20	Herz-Retransplantation während desselben stationären Aufenthaltes	99.B7.4P	Intensivmedizinische Komplexbehandlung im Kindesalter (Basisprozedur), 11761 bis 13720 Aufwandspunkte
37.51.99	Herztransplantation, sonstige		
41.0B.09	Hämatopoetische Stammzelltransplantation, sonstige	99.B7.4Q	Intensivmedizinische Komplexbehandlung im Kindesalter (Basisprozedur), 13721 bis 16660 Aufwandspunkte
41.0B.11	Hämatopoetische Stammzelltransplantation aus dem Knochenmark, autolog	99.B7.4R	Intensivmedizinische Komplexbehandlung im Kindesalter (Basisprozedur), 16661 bis 19600 Aufwandspunkte
41.0B.12	Hämatopoetische Stammzelltransplantation aus dem Knochenmark, allogene, verwandt, HLA-identisch		
41.0B.13	Hämatopoetische Stammzelltransplantation aus dem Knochenmark, allogene, verwandt, nicht-HLA-identisch	99.B7.4S	Intensivmedizinische Komplexbehandlung im Kindesalter (Basisprozedur), 19601 und mehr Aufwandspunkte
41.0B.14	Hämatopoetische Stammzelltransplantation aus dem Knochenmark, allogene, nicht-verwandt, HLA-identisch	99.B7.5O	Intensivmedizinische Komplexbehandlung im Neugeborenenalter (Basisprozedur), 9801 bis 11760 Aufwandspunkte
41.0B.15	Hämatopoetische Stammzelltransplantation aus dem Knochenmark, allogene, nicht-verwandt, nicht-HLA-identisch	99.B7.5P	Intensivmedizinische Komplexbehandlung im Neugeborenenalter (Basisprozedur), 11761 bis 13720 Aufwandspunkte
41.0B.21	Hämatopoetische Stammzelltransplantation aus dem peripheren Blut, autolog	99.B7.5Q	Intensivmedizinische Komplexbehandlung im Neugeborenenalter (Basisprozedur), 13721 bis 16660 Aufwandspunkte
41.0B.22	Hämatopoetische Stammzelltransplantation aus dem peripheren Blut, allogene, verwandt, HLA-identisch	99.B7.5R	Intensivmedizinische Komplexbehandlung im Neugeborenenalter (Basisprozedur), 16661 bis 19600 Aufwandspunkte
41.0B.23	Hämatopoetische Stammzelltransplantation aus dem peripheren Blut, allogene, verwandt, nicht-HLA-identisch		
41.0B.24	Hämatopoetische Stammzelltransplantation aus dem peripheren Blut, allogene, nicht-verwandt, HLA-identisch	99.B7.5S	Intensivmedizinische Komplexbehandlung im Neugeborenenalter (Basisprozedur), 19601 und mehr Aufwandspunkte
41.0B.25	Hämatopoetische Stammzelltransplantation aus dem peripheren Blut, allogene, nicht-verwandt, nicht-HLA-identisch	99.B8.4O	IMC-Komplexbehandlung im Kindesalter, 9801 bis 11760 Aufwandspunkte
41.0B.31	Hämatopoetische Stammzelltransplantation aus Nabelschnurblut, autolog	99.B8.4P	IMC-Komplexbehandlung im Kindesalter, 11761 bis 13720 Aufwandspunkte
41.0B.32	Hämatopoetische Stammzelltransplantation aus Nabelschnurblut, allogene gerichtet, verwandt, HLA-identisch	99.B8.4Q	IMC-Komplexbehandlung im Kindesalter, 13721 bis 16660 Aufwandspunkte
41.0B.33	Hämatopoetische Stammzelltransplantation aus Nabelschnurblut, allogene gerichtet, verwandt, nicht-HLA-identisch	99.B8.4R	IMC-Komplexbehandlung im Kindesalter, 16661 bis 19600 Aufwandspunkte
41.0B.34	Hämatopoetische Stammzelltransplantation aus Nabelschnurblut, allogene gerichtet, nicht-verwandt, HLA-identisch	99.B8.4S	IMC-Komplexbehandlung im Kindesalter, 19601 und mehr Aufwandspunkte
41.0B.35	Hämatopoetische Stammzelltransplantation aus Nabelschnurblut, allogene gerichtet, nicht-verwandt, nicht-HLA-identisch	99.B8.5O	IMC-Komplexbehandlung im Neugeborenenalter, 9801 bis 11760 Aufwandspunkte
41.0F.13	Transplantation von CAR [chimeric antigen receptor] T-Zellen	99.B8.5P	IMC-Komplexbehandlung im Neugeborenenalter, 11761 bis 13720 Aufwandspunkte
		99.B8.5Q	IMC-Komplexbehandlung im Neugeborenenalter, 13721 bis 16660 Aufwandspunkte
		99.B8.5R	IMC-Komplexbehandlung im Neugeborenenalter, 16661 bis 19600 Aufwandspunkte
		99.B8.5S	IMC-Komplexbehandlung im Neugeborenenalter, 19601 und mehr Aufwandspunkte



**ADRG P02****Kardiothorakale oder Gefässeingriffe oder mehrzeitiger Eingriff bei Neugeborenen**

Prozedur in Tabelle P02-1 oder mindestens zwei Prozeduren in Tabelle OR-Prozedur und mindestens zwei Behandlungen, die mindestens einen Tag auseinander liegen in [mindestens zwei Prozeduren in Tabelle OR-Prozedur]

**DRG P02A****Kardiothorakale oder Gefässeingriffe oder mehrzeitiger Eingriff bei Neugeborenen mit intensivmedizinischer Komplexbehandlung > 1470 Aufwandspunkte oder IMCK > 1764 Aufwandspunkte, oder bestimmte IntK mit IMCK Aufwandspunkten**

(Mindestens eine Prozedur in Tabelle P02-2) und (mindestens eine Prozedur in Tabelle P02-3 oder Prozedur in mindestens zwei der Tabellen P02-4, P02-5)

**DRG P02B****Kardiothorakale oder Gefässeingriffe oder mehrzeitiger Eingriff bei Neugeborenen mit intensivmedizinischer Komplexbehandlung > 784 oder IMCK > 980 Aufwandspunkte**

Mindestens eine Prozedur in Tabelle P02-2

**DRG P02C****Kardiothorakale oder Gefässeingriffe oder mehrzeitiger Eingriff bei Neugeborenen****Prozedur P02-1**

35.31 ↔	Papillarmuskeloperation	35.55 ↔	Korrektur eines Ventrikelseptumdefekts mit Prothese, geschlossen
35.32 ↔	Sehnenfaden-Operation	35.60 ↔	Korrektur eines nicht bezeichneten Herzseptumdefekts mit Bio-Graft
35.34 ↔	Infundibulektomie	35.61 ↔	Korrektur eines Vorhofseptumdefekts mit Bio-Graft
35.35.00 ↔	Operationen an den Trabeculae carnae cordis, n.n.bez.	35.62 ↔	Korrektur eines Ventrikelseptumdefekts mit Bio-Graft
35.35.09 ↔	Operationen an den Trabeculae carnae cordis, sonstige	35.63 ↔	Korrektur von Endokardkissendefekten (AV-Kanal) mit Bio-Graft
35.35.10 ↔	Subvalvuläre fibröse oder muskuläre Resektion an der Aortenklappe	35.70 ↔	Sonstige nicht näher bezeichnete Korrektur von nicht näher bezeichneten Herzseptumdefekten
35.36.00 ↔	Supravalvuläre Resektion, Herzklappe, n.n.bez.	35.71 ↔	Sonstige nicht näher bezeichnete Korrektur eines Vorhofseptumdefekts
35.36.09 ↔	Supravalvuläre Resektion, Herzklappe, sonstige	35.72.00 ↔	Korrektur eines Ventrikelseptumdefekts, n.n.bez.
35.36.11 ↔	Supravalvuläre Resektion, Aortenklappe	35.72.10 ↔	Verschluss eines erworbenen Ventrikelseptumdefekts
35.36.21 ↔	Supravalvuläre Resektion, Pulmonalklappe	35.72.99 ↔	Korrektur eines Ventrikelseptumdefekts, sonstige
35.41.00 ↔	Vergrößerung eines bestehenden Vorhofseptumdefekts, n.n.bez.	35.73 ↔	Sonstige und nicht näher bezeichnete Korrektur von Endokardkissendefekten (AV-Kanal)
35.41.10 ↔	Vergrößerung eines bestehenden Vorhofseptumdefekts, offen chirurgisch	35.81 ↔	Totalkorrektur einer Fallot-Tetralogie
35.41.20 ↔	Vergrößerung eines bestehenden Vorhofseptumdefekts, perkutan-transluminal	35.82 ↔	Totalkorrektur von total falsch mündenden Pulmonalvenen
35.41.99 ↔	Vergrößerung eines bestehenden Vorhofseptumdefekts, sonstige	35.83 ↔	Totale Rekonstruktion des Truncus arteriosus
35.42.00 ↔	Bildung von Herzseptumdefekten, n.n.bez.	35.84 ↔	Totalkorrektur der Transposition der grossen Gefässe, nicht andernorts klassifiziert
35.42.09 ↔	Bildung von Herzseptumdefekten, sonstige	35.85 ↔	Norwood-Typ-I-Operation
35.42.10 ↔	Bildung von Herzseptumdefekten, offen chirurgisch	35.91 ↔	Interatriale Transposition des venösen Rückflusses
35.42.21 ↔	Bildung von Herzseptumdefekten, perkutan-transluminal, ohne Implantat	35.92 ↔	Erzeugen eines Conduits zwischen rechtem Ventrikel und Pulmonalarterie
35.42.22 ↔	Bildung von Herzseptumdefekten, perkutan-transluminal, mit Implantat	35.93 ↔	Erzeugen eines Conduits zwischen linkem Ventrikel und Aorta
35.43.00 ↔	Vergrößerung eines bestehenden Ventrikelseptumdefekts, n.n.bez.	35.94 ↔	Erzeugen eines Conduits zwischen Vorhof und Pulmonalarterie
35.43.10 ↔	Vergrößerung eines bestehenden Ventrikelseptumdefekts, offen chirurgisch	35.95 ↔	Revision einer Korrekturoperation am Herzen
35.43.20 ↔	Vergrößerung eines bestehenden Ventrikelseptumdefekts, perkutan-transluminal	35.98.11 ↔	Perkutan-transluminale Verschluss eines Vorhofseptumdefekts, mit 1 Verschlussdevice
35.43.99 ↔	Vergrößerung eines bestehenden Ventrikelseptumdefekts, sonstige	35.98.12 ↔	Perkutan-transluminale Verschluss eines Vorhofseptumdefekts, mit 2 und mehr Verschlussdevices
35.50 ↔	Korrektur von nicht näher bezeichnetem Herzseptumdefekt mit Prothese	35.98.19 ↔	Perkutan-transluminale Verschluss eines Vorhofseptumdefekts, sonstige
35.51 ↔	Korrektur eines Vorhofseptumdefekts mit Prothese, offene Technik	35.98.30 ↔	Perkutan-transluminale Verschluss eines Ventrikelseptumdefekts
35.53 ↔	Korrektur eines Ventrikelseptumdefekts mit Prothese, offener Zugang	35.98.99 ↔	Sonstige Operationen an Herzsepten, sonstige
35.54 ↔	Korrektur von Endokardkissendefekten (AV-Kanal) mit Prothese	35.A1.00 ↔	Valvulotomie an der Aortenklappe, n.n.bez.

35.A1.09 ↔	Valvulotomie an der Aortenklappe, sonstige	35.D1.00 ↔	Anuloplastik der Aortenklappe, n.n.bez.
35.A1.11 ↔	Valvulotomie an der Aortenklappe über vollständige Sternotomie	35.D1.09 ↔	Anuloplastik der Aortenklappe, sonstige
35.A1.12 ↔	Valvulotomie an der Aortenklappe über minimalinvasive Thorakotomie (partielle obere Sternotomie, laterale Thorakotomie)	35.D1.11 ↔	Anuloplastik der Aortenklappe über vollständige Sternotomie
35.A1.13 ↔	Valvulotomie an der Aortenklappe, endovaskulärer Zugang	35.D1.12 ↔	Anuloplastik der Aortenklappe über minimalinvasive Thorakotomie (partielle obere Sternotomie, laterale Thorakotomie)
35.A1.14 ↔	Valvulotomie an der Aortenklappe kathetergesteuert, transapikal	35.D1.13 ↔	Anuloplastik der Aortenklappe, endovaskulärer Zugang
35.A2.00 ↔	Valvulotomie an der Mitralklappe, n.n.bez.	35.D1.14 ↔	Anuloplastik der Aortenklappe kathetergesteuert, transapikal
35.A2.09 ↔	Valvulotomie an der Mitralklappe, sonstige	35.D2.00 ↔	Anuloplastik der Mitralklappe, n.n.bez.
35.A2.11 ↔	Valvulotomie an der Mitralklappe über vollständige Sternotomie	35.D2.09 ↔	Anuloplastik der Mitralklappe, sonstige
35.A2.12 ↔	Valvulotomie an der Mitralklappe über minimalinvasive Thorakotomie (partielle obere Sternotomie, laterale Thorakotomie)	35.D2.11 ↔	Anuloplastik der Mitralklappe über vollständige Sternotomie
35.A2.13 ↔	Valvulotomie an der Mitralklappe, endovaskulärer Zugang	35.D2.12 ↔	Anuloplastik der Mitralklappe über minimalinvasive Thorakotomie (partielle obere Sternotomie, laterale Thorakotomie)
35.A2.14 ↔	Valvulotomie an der Mitralklappe kathetergesteuert, transapikal	35.D2.14 ↔	Anuloplastik der Mitralklappe kathetergesteuert, transapikal
35.A3.00 ↔	Valvulotomie an der Pulmonalklappe, n.n.bez.	35.D3.00 ↔	Anuloplastik der Pulmonalklappe, n.n.bez.
35.A3.09 ↔	Valvulotomie an der Pulmonalklappe, sonstige	35.D3.09 ↔	Anuloplastik der Pulmonalklappe, sonstige
35.A3.11 ↔	Valvulotomie an der Pulmonalklappe über vollständige Sternotomie	35.D3.11 ↔	Anuloplastik der Pulmonalklappe über vollständige Sternotomie
35.A3.12 ↔	Valvulotomie an der Pulmonalklappe über minimalinvasive Thorakotomie (partielle obere Sternotomie, laterale Thorakotomie)	35.D3.12 ↔	Anuloplastik der Pulmonalklappe über minimalinvasive Thorakotomie (partielle obere Sternotomie, laterale Thorakotomie)
35.A3.13 ↔	Valvulotomie an der Pulmonalklappe, endovaskulärer Zugang	35.D3.13 ↔	Anuloplastik der Pulmonalklappe, endovaskulärer Zugang
35.A3.14 ↔	Valvulotomie an der Pulmonalklappe kathetergesteuert, transapikal	35.D3.14 ↔	Anuloplastik der Pulmonalklappe kathetergesteuert, transapikal
35.A4.00 ↔	Valvulotomie an der Trikuspidalklappe, n.n.bez.	35.D4.00 ↔	Anuloplastik der Trikuspidalklappe, n.n.bez.
35.A4.09 ↔	Valvulotomie an der Trikuspidalklappe, sonstige	35.D4.09 ↔	Anuloplastik der Trikuspidalklappe, sonstige
35.A4.11 ↔	Valvulotomie an der Trikuspidalklappe über vollständige Sternotomie	35.D4.11 ↔	Anuloplastik der Trikuspidalklappe über vollständige Sternotomie
35.A4.12 ↔	Valvulotomie an der Trikuspidalklappe über minimalinvasive Thorakotomie (partielle obere Sternotomie, laterale Thorakotomie)	35.D4.12 ↔	Anuloplastik der Trikuspidalklappe über minimalinvasive Thorakotomie (partielle obere Sternotomie, laterale Thorakotomie)
35.A4.13 ↔	Valvulotomie an der Trikuspidalklappe, endovaskulärer Zugang	35.D4.14 ↔	Anuloplastik der Trikuspidalklappe kathetergesteuert, transapikal
35.A4.14 ↔	Valvulotomie an der Trikuspidalklappe kathetergesteuert, transapikal	35.D4.21 ↔	Anuloplastik der Trikuspidalklappe, transarteriell
35.C1.00 ↔	Taschenrekonstruktion der Aortenklappe, n.n.bez.	35.D4.22 ↔	Anuloplastik der Trikuspidalklappe, transvenös
35.C1.09 ↔	Taschenrekonstruktion der Aortenklappe, sonstige	35.E1.11 ↔	Valvuloplastik der Aortenklappe über vollständige Sternotomie
35.C1.11 ↔	Taschenrekonstruktion der Aortenklappe über vollständige Sternotomie	35.E1.12 ↔	Valvuloplastik der Aortenklappe über minimalinvasive Thorakotomie (partielle obere Sternotomie, laterale Thorakotomie)
35.C1.12 ↔	Taschenrekonstruktion der Aortenklappe über minimalinvasive Thorakotomie (partielle obere Sternotomie, laterale Thorakotomie)	35.E2.11 ↔	Valvuloplastik der Mitralklappe über vollständige Sternotomie
35.C2.00 ↔	Segelrekonstruktion der Mitralklappe, n.n.bez.	35.E2.12 ↔	Valvuloplastik der Mitralklappe über minimalinvasive Thorakotomie (partielle obere Sternotomie, laterale Thorakotomie)
35.C2.09 ↔	Segelrekonstruktion der Mitralklappe, sonstige	35.E3.11 ↔	Valvuloplastik der Pulmonalklappe über vollständige Sternotomie
35.C2.11 ↔	Segelrekonstruktion der Mitralklappe über vollständige Sternotomie	35.E3.12 ↔	Valvuloplastik der Pulmonalklappe über minimalinvasive Thorakotomie (partielle obere Sternotomie, laterale Thorakotomie)
35.C2.12 ↔	Segelrekonstruktion der Mitralklappe über minimalinvasive Thorakotomie (partielle obere Sternotomie, laterale Thorakotomie)	35.E4.11 ↔	Valvuloplastik der Trikuspidalklappe über vollständige Sternotomie
35.C3.00 ↔	Taschenrekonstruktion der Pulmonalklappe, n.n.bez.	35.E4.12 ↔	Valvuloplastik der Trikuspidalklappe über minimalinvasive Thorakotomie (partielle obere Sternotomie, laterale Thorakotomie)
35.C3.09 ↔	Taschenrekonstruktion der Pulmonalklappe, sonstige	35.F1.00 ↔	Aortenklappenersatz durch Herzklappenprothese oder klappentragende Gefässprothese, n.n.bez.
35.C3.11 ↔	Taschenrekonstruktion der Pulmonalklappe über vollständige Sternotomie	35.F1.09 ↔	Aortenklappenersatz durch Herzklappenprothese oder klappentragende Gefässprothese, sonstige
35.C3.12 ↔	Taschenrekonstruktion der Pulmonalklappe über minimalinvasive Thorakotomie (partielle obere Sternotomie, laterale Thorakotomie)	35.F1.11 ↔	Aortenklappenersatz durch Allograft [Homograft], über vollständige Sternotomie
35.C4.00 ↔	Segelrekonstruktion der Trikuspidalklappe, n.n.bez.	35.F1.12 ↔	Aortenklappenersatz durch Allograft [Homograft], über minimalinvasive Thorakotomie (partielle obere Sternotomie, laterale Thorakotomie)
35.C4.09 ↔	Segelrekonstruktion der Trikuspidalklappe, sonstige		
35.C4.11 ↔	Segelrekonstruktion der Trikuspidalklappe über vollständige Sternotomie		
35.C4.12 ↔	Segelrekonstruktion der Trikuspidalklappe über minimalinvasive Thorakotomie (partielle obere Sternotomie, laterale Thorakotomie)		

- 35.F1.21 ↔ Aortenklappenersatz durch Xenograft (Bioprothese), über vollständige Sternotomie
- 35.F1.22 ↔ Aortenklappenersatz durch Xenograft (Bioprothese), über minimalinvasive Thorakotomie (partielle obere Sternotomie, laterale Thorakotomie)
- 35.F1.24 ↔ Aortenklappenersatz durch Xenograft (Bioprothese), transapikal
- 35.F1.25 ↔ Aortenklappenersatz durch Xenograft (Bioprothese), transapikal, mit Verwendung eines perkutanen apikalen Zugangs- und Verschlusssystems
- 35.F1.31 ↔ Aortenklappenersatz durch Xenograft, stentless, über vollständige Sternotomie
- 35.F1.32 ↔ Aortenklappenersatz durch Xenograft, stentless, über minimalinvasive Thorakotomie (partielle obere Sternotomie, laterale Thorakotomie)
- 35.F1.34 ↔ Aortenklappenersatz durch Xenograft, stentless, transapikal
- 35.F1.35 ↔ Aortenklappenersatz durch Xenograft, stentless, transapikal, mit Verwendung eines perkutanen apikalen Zugangs- und Verschlusssystems
- 35.F1.41 ↔ Aortenklappenersatz durch selbstexpandierendes Xenograft, nahtfrei, über vollständige Sternotomie
- 35.F1.42 ↔ Aortenklappenersatz durch selbstexpandierendes Xenograft, nahtfrei, über minimalinvasive Thorakotomie (partielle obere Sternotomie, laterale Thorakotomie)
- 35.F1.44 ↔ Aortenklappenersatz durch selbstexpandierendes Xenograft, nahtfrei, transapikal
- 35.F1.45 ↔ Aortenklappenersatz durch selbstexpandierendes Xenograft, nahtfrei, transapikal, mit Verwendung eines perkutanen apikalen Zugangs- und Verschlusssystems
- 35.F1.51 ↔ Aortenklappenersatz durch mechanische Prothese, über vollständige Sternotomie
- 35.F1.52 ↔ Aortenklappenersatz durch mechanische Prothese, über minimalinvasive Thorakotomie (partielle obere Sternotomie, laterale Thorakotomie)
- 35.F1.61 ↔ Aortenklappenersatz durch klappentragende Gefäßprothese, biologisch, über vollständige Sternotomie
- 35.F1.62 ↔ Aortenklappenersatz durch klappentragende Gefäßprothese, biologisch, über minimalinvasive Thorakotomie (partielle obere Sternotomie, laterale Thorakotomie)
- 35.F1.71 ↔ Aortenklappenersatz durch klappentragende Gefäßprothese, mechanisch, über vollständige Sternotomie
- 35.F1.72 ↔ Aortenklappenersatz durch klappentragende Gefäßprothese, mechanisch, über minimalinvasive Thorakotomie (partielle obere Sternotomie, laterale Thorakotomie)
- 35.F1.81 ↔ Aortenklappenersatz durch dezellularisiertes Allograft [Homograft], über vollständige Sternotomie
- 35.F1.82 ↔ Aortenklappenersatz durch dezellularisiertes Allograft [Homograft], über minimalinvasive Thorakotomie (partielle obere Sternotomie, laterale Thorakotomie)
- 35.F1.A2 ↔ Aortenklappenersatz durch ballonexpandierendes Xenograft mit Fixierungsnähten, über minimalinvasive Thorakotomie (partielle obere Sternotomie, laterale Thorakotomie)
- 35.F1.B2 ↔ Aortenklappenersatz durch kalziumabweisendes Xenograft, über minimalinvasive Thorakotomie (partielle obere Sternotomie, laterale Thorakotomie)
- 35.F2.00 ↔ Mitralklappenersatz durch Herzklappenprothese, n.n.bez.
- 35.F2.09 ↔ Mitralklappenersatz durch Herzklappenprothese, sonstige
- 35.F2.11 ↔ Mitralklappenersatz durch Allograft [Homograft], über vollständige Sternotomie
- 35.F2.12 ↔ Mitralklappenersatz durch Allograft [Homograft], über minimalinvasive Thorakotomie (partielle obere Sternotomie, laterale Thorakotomie)
- 35.F2.21 ↔ Mitralklappenersatz durch Xenograft (Bioprothese), über vollständige Sternotomie
- 35.F2.22 ↔ Mitralklappenersatz durch Xenograft (Bioprothese), über minimalinvasive Thorakotomie (partielle obere Sternotomie, laterale Thorakotomie)
- 35.F2.31 ↔ Mitralklappenersatz durch Xenograft, stentless, über vollständige Sternotomie
- 35.F2.32 ↔ Mitralklappenersatz durch Xenograft, stentless, über minimalinvasive Thorakotomie (partielle obere Sternotomie, laterale Thorakotomie)
- 35.F2.51 ↔ Mitralklappenersatz durch mechanische Prothese, über vollständige Sternotomie
- 35.F2.52 ↔ Mitralklappenersatz durch mechanische Prothese, über minimalinvasive Thorakotomie (partielle obere Sternotomie, laterale Thorakotomie)
- 35.F3.00 ↔ Pulmonalklappenersatz durch Herzklappenprothese oder klappentragende Gefäßprothese, n.n.bez.
- 35.F3.09 ↔ Pulmonalklappenersatz durch Herzklappenprothese oder klappentragende Gefäßprothese, sonstige
- 35.F3.11 ↔ Pulmonalklappenersatz durch Allograft [Homograft], über vollständige Sternotomie
- 35.F3.12 ↔ Pulmonalklappenersatz durch Allograft [Homograft], über minimalinvasive Thorakotomie (partielle obere Sternotomie, laterale Thorakotomie)
- 35.F3.21 ↔ Pulmonalklappenersatz durch Xenograft (Bioprothese), über vollständige Sternotomie
- 35.F3.22 ↔ Pulmonalklappenersatz durch Xenograft (Bioprothese), über minimalinvasive Thorakotomie (partielle obere Sternotomie, laterale Thorakotomie)
- 35.F3.31 ↔ Pulmonalklappenersatz durch Xenograft, stentless, über vollständige Sternotomie
- 35.F3.32 ↔ Pulmonalklappenersatz durch Xenograft, stentless, über minimalinvasive Thorakotomie (partielle obere Sternotomie, laterale Thorakotomie)
- 35.F3.51 ↔ Pulmonalklappenersatz durch mechanische Prothese, über vollständige Sternotomie
- 35.F3.52 ↔ Pulmonalklappenersatz durch mechanische Prothese, über minimalinvasive Thorakotomie (partielle obere Sternotomie, laterale Thorakotomie)
- 35.F3.61 ↔ Pulmonalklappenersatz durch klappentragende Gefäßprothese, biologisch, über vollständige Sternotomie
- 35.F3.62 ↔ Pulmonalklappenersatz durch klappentragende Gefäßprothese, biologisch, über minimalinvasive Thorakotomie (partielle obere Sternotomie, laterale Thorakotomie)
- 35.F3.71 ↔ Pulmonalklappenersatz durch klappentragende Gefäßprothese, mechanisch, über vollständige Sternotomie
- 35.F3.72 ↔ Pulmonalklappenersatz durch klappentragende Gefäßprothese, mechanisch, über minimalinvasive Thorakotomie (partielle obere Sternotomie, laterale Thorakotomie)
- 35.F3.81 ↔ Pulmonalklappenersatz durch dezellularisiertes Allograft [Homograft], über vollständige Sternotomie
- 35.F3.82 ↔ Pulmonalklappenersatz durch dezellularisiertes Allograft [Homograft], über minimalinvasive Thorakotomie (partielle obere Sternotomie, laterale Thorakotomie)
- 35.F4.00 ↔ Trikuspidalklappenersatz durch Herzklappenprothese, n.n.bez.
- 35.F4.09 ↔ Trikuspidalklappenersatz durch Herzklappenprothese, sonstige
- 35.F4.11 ↔ Trikuspidalklappenersatz durch Allograft [Homograft], über vollständige Sternotomie
- 35.F4.12 ↔ Trikuspidalklappenersatz durch Allograft [Homograft], über minimalinvasive Thorakotomie (partielle obere Sternotomie, laterale Thorakotomie)



35.F4.21 ↔	Trikuspidalklappenersatz durch Xenograft (Bioprothese), über vollständige Sternotomie	35.H1.21 ↔	Entfernen einer Aortenklappenprothese sowie Implantation eines Xenografts (Bioprothese), über vollständige Sternotomie
35.F4.22 ↔	Trikuspidalklappenersatz durch Xenograft (Bioprothese), über minimalinvasive Thorakotomie (partielle obere Sternotomie, laterale Thorakotomie)	35.H1.22 ↔	Entfernen einer Aortenklappenprothese sowie Implantation eines Xenografts (Bioprothese), über minimalinvasive Thorakotomie (partielle obere Sternotomie, laterale Thorakotomie)
35.F4.23 ↔	Trikuspidalklappenersatz durch Xenograft (Bioprothese), endovaskulärer Zugang	35.H1.31 ↔	Entfernen einer Aortenklappenprothese sowie Implantation eines Xenografts, stentless, über vollständige Sternotomie
35.F4.24 ↔	Trikuspidalklappenersatz durch Xenograft (Bioprothese), transapikal	35.H1.32 ↔	Entfernen einer Aortenklappenprothese sowie Implantation eines Xenografts, stentless, über minimalinvasive Thorakotomie (partielle obere Sternotomie, laterale Thorakotomie)
35.F4.31 ↔	Trikuspidalklappenersatz durch Xenograft, stentless, über vollständige Sternotomie	35.H1.41 ↔	Entfernen einer Aortenklappenprothese sowie Implantation eines selbstexpandierenden Xenografts, nahtfrei, über vollständige Sternotomie
35.F4.32 ↔	Trikuspidalklappenersatz durch Xenograft, stentless, über minimalinvasive Thorakotomie (partielle obere Sternotomie, laterale Thorakotomie)	35.H1.42 ↔	Entfernen einer Aortenklappenprothese sowie Implantation eines selbstexpandierenden Xenografts, nahtfrei, über minimalinvasive Thorakotomie (partielle obere Sternotomie, laterale Thorakotomie)
35.F4.33 ↔	Trikuspidalklappenersatz durch Xenograft, stentless, endovaskulärer Zugang	35.H1.51 ↔	Entfernen einer Aortenklappenprothese sowie Implantation einer mechanischen Prothese, über vollständige Sternotomie
35.F4.34 ↔	Trikuspidalklappenersatz durch Xenograft, stentless, transapikal	35.H1.52 ↔	Entfernen einer Aortenklappenprothese sowie Implantation einer mechanischen Prothese, über minimalinvasive Thorakotomie (partielle obere Sternotomie, laterale Thorakotomie)
35.F4.51 ↔	Trikuspidalklappenersatz durch mechanische Prothese, über vollständige Sternotomie	35.H1.61 ↔	Entfernen einer Aortenklappenprothese sowie Implantation einer klappentragenden Gefäßprothese, biologisch, über vollständige Sternotomie
35.F4.52 ↔	Trikuspidalklappenersatz durch mechanische Prothese, über minimalinvasive Thorakotomie (partielle obere Sternotomie, laterale Thorakotomie)	35.H1.62 ↔	Entfernen einer Aortenklappenprothese sowie Implantation einer klappentragenden Gefäßprothese, biologisch, über minimalinvasive Thorakotomie (partielle obere Sternotomie, laterale Thorakotomie)
35.G0 ↔	Revision eines Herzklappenersatzes, n.n.bez.	35.H1.71 ↔	Entfernen einer Aortenklappenprothese sowie Implantation einer klappentragenden Gefäßprothese, mechanisch, über vollständige Sternotomie
35.G1.11 ↔	Revision eines Aortenklappenersatzes, über vollständige Sternotomie	35.H1.72 ↔	Entfernen einer Aortenklappenprothese sowie Implantation einer klappentragenden Gefäßprothese, mechanisch, über minimalinvasive Thorakotomie (partielle obere Sternotomie, laterale Thorakotomie)
35.G1.12 ↔	Revision eines Aortenklappenersatzes, über minimalinvasive Thorakotomie (partielle obere Sternotomie, laterale Thorakotomie)	35.H1.81 ↔	Entfernen einer Aortenklappenprothese sowie Implantation eines dezellularisierten Allografts [Homograft], über vollständige Sternotomie
35.G1.13 ↔	Revision eines Aortenklappenersatzes, endovaskulärer Zugang	35.H1.82 ↔	Entfernen einer Aortenklappenprothese sowie Implantation eines dezellularisierten Allografts [Homograft], über minimalinvasive Thorakotomie (partielle obere Sternotomie, laterale Thorakotomie)
35.G1.14 ↔	Revision eines Aortenklappenersatzes, transapikal	35.H1.A2 ↔	Entfernen einer Aortenklappenprothese sowie Implantation eines ballonexpandierenden Xenografts mit Fixierungsnähten, über minimalinvasive Thorakotomie (partielle obere Sternotomie, laterale Thorakotomie)
35.G2.11 ↔	Revision eines Mitralklappenersatzes, über vollständige Sternotomie	35.H1.B2 ↔	Entfernen einer Aortenklappenprothese sowie Implantation eines kalziumabweisenden Xenografts, über minimalinvasive Thorakotomie (partielle obere Sternotomie, laterale Thorakotomie)
35.G2.12 ↔	Revision eines Mitralklappenersatzes, über minimalinvasive Thorakotomie (partielle obere Sternotomie, laterale Thorakotomie)	35.H2.00 ↔	Entfernen sowie Implantation einer neuen Mitralklappenprothese, n.n.bez.
35.G2.13 ↔	Revision eines Mitralklappenersatzes, endovaskulärer Zugang	35.H2.09 ↔	Entfernen sowie Implantation einer neuen Mitralklappenprothese, sonstige
35.G2.14 ↔	Revision eines Mitralklappenersatzes, transapikal	35.H2.11 ↔	Entfernen einer Mitralklappenprothese sowie Implantation eines Allografts [Homograft], über vollständige Sternotomie
35.G3.11 ↔	Revision eines Pulmonalklappenersatzes, über vollständige Sternotomie		
35.G3.12 ↔	Revision eines Pulmonalklappenersatzes, über minimalinvasive Thorakotomie (partielle obere Sternotomie, laterale Thorakotomie)		
35.G3.13 ↔	Revision eines Pulmonalklappenersatzes, endovaskulärer Zugang		
35.G3.14 ↔	Revision eines Pulmonalklappenersatzes, transapikal		
35.G4.11 ↔	Revision eines Trikuspidalklappenersatzes, über vollständige Sternotomie		
35.G4.12 ↔	Revision eines Trikuspidalklappenersatzes, über minimalinvasive Thorakotomie (partielle obere Sternotomie, laterale Thorakotomie)		
35.G4.13 ↔	Revision eines Trikuspidalklappenersatzes, endovaskulärer Zugang		
35.G4.14 ↔	Revision eines Trikuspidalklappenersatzes, transapikal		
35.G9 ↔	Revision eines Herzklappenersatzes, sonstige		
35.H1.00 ↔	Entfernen sowie Implantation einer neuen Aortenklappenprothese oder klappentragenden Gefäßprothese, n.n.bez.		
35.H1.09 ↔	Entfernen sowie Implantation einer neuen Aortenklappenprothese oder klappentragenden Gefäßprothese, sonstige		
35.H1.11 ↔	Entfernen einer Aortenklappenprothese sowie Implantation eines Allografts [Homograft], über vollständige Sternotomie		
35.H1.12 ↔	Entfernen einer Aortenklappenprothese sowie Implantation eines Allografts [Homograft], über minimalinvasive Thorakotomie (partielle obere Sternotomie, laterale Thorakotomie)		

- 35.H2.12 ↔ Entfernen einer Mitralkappenprothese sowie Implantation eines Allografts [Homograft], über minimalinvasive Thorakotomie (partielle obere Sternotomie, laterale Thorakotomie)
- 35.H2.21 ↔ Entfernen einer Mitralkappenprothese sowie Implantation eines Xenografts (Bioprothese), über vollständige Sternotomie
- 35.H2.22 ↔ Entfernen einer Mitralkappenprothese sowie Implantation eines Xenografts (Bioprothese), über minimalinvasive Thorakotomie (partielle obere Sternotomie, laterale Thorakotomie)
- 35.H2.23 ↔ Entfernen einer Mitralkappenprothese sowie Implantation eines Xenografts (Bioprothese), endovaskulärer Zugang
- 35.H2.24 ↔ Entfernen einer Mitralkappenprothese sowie Implantation eines Xenografts (Bioprothese), transapikal
- 35.H2.25 ↔ Entfernen einer Mitralkappenprothese sowie Implantation eines Xenografts (Bioprothese), transapikal mit Verwendung eines perkutanen apikalen Zugangs- und Verschlussystems
- 35.H2.26 ↔ Entfernen einer Mitralkappenprothese sowie Implantation eines Xenografts (Bioprothese) mit transapikaler Verankerung, transapikaler Zugang
- 35.H2.31 ↔ Entfernen einer Mitralkappenprothese sowie Implantation eines Xenografts, stentless, über vollständige Sternotomie
- 35.H2.32 ↔ Entfernen einer Mitralkappenprothese sowie Implantation eines Xenografts, stentless, über minimalinvasive Thorakotomie (partielle obere Sternotomie, laterale Thorakotomie)
- 35.H2.33 ↔ Entfernen einer Mitralkappenprothese sowie Implantation eines Xenografts, stentless, endovaskulärer Zugang
- 35.H2.34 ↔ Entfernen einer Mitralkappenprothese sowie Implantation eines Xenografts, stentless, transapikal
- 35.H2.51 ↔ Entfernen einer Mitralkappenprothese sowie Implantation einer mechanischen Prothese, über vollständige Sternotomie
- 35.H2.52 ↔ Entfernen einer Mitralkappenprothese sowie Implantation einer mechanischen Prothese, über minimalinvasive Thorakotomie (partielle obere Sternotomie, laterale Thorakotomie)
- 35.H3.00 ↔ Entfernen sowie Implantation einer neuen Pulmonalkappenprothese oder klappentragenden Gefäßprothese, n.n.bez.
- 35.H3.09 ↔ Entfernen sowie Implantation einer neuen Pulmonalkappenprothese oder klappentragenden Gefäßprothese, sonstige
- 35.H3.11 ↔ Entfernen einer Pulmonalkappenprothese sowie Implantation eines Allografts [Homograft], über vollständige Sternotomie
- 35.H3.12 ↔ Entfernen einer Pulmonalkappenprothese sowie Implantation eines Allografts [Homograft], über minimalinvasive Thorakotomie (partielle obere Sternotomie, laterale Thorakotomie)
- 35.H3.21 ↔ Entfernen einer Pulmonalkappenprothese sowie Implantation eines Xenografts (Bioprothese), über vollständige Sternotomie
- 35.H3.22 ↔ Entfernen einer Pulmonalkappenprothese sowie Implantation eines Xenografts (Bioprothese), über minimalinvasive Thorakotomie (partielle obere Sternotomie, laterale Thorakotomie)
- 35.H3.31 ↔ Entfernen einer Pulmonalkappenprothese sowie Implantation eines Xenografts, stentless, über vollständige Sternotomie
- 35.H3.32 ↔ Entfernen einer Pulmonalkappenprothese sowie Implantation eines Xenografts, stentless, über minimalinvasive Thorakotomie (partielle obere Sternotomie, laterale Thorakotomie)
- 35.H3.51 ↔ Entfernen einer Pulmonalkappenprothese sowie Implantation einer mechanischen Prothese, über vollständige Sternotomie
- 35.H3.52 ↔ Entfernen einer Pulmonalkappenprothese sowie Implantation einer mechanischen Prothese, über minimalinvasive Thorakotomie (partielle obere Sternotomie, laterale Thorakotomie)
- 35.H3.61 ↔ Entfernen einer Pulmonalkappenprothese sowie Implantation einer klappentragenden Gefäßprothese, biologisch, über vollständige Sternotomie
- 35.H3.62 ↔ Entfernen einer Pulmonalkappenprothese sowie Implantation einer klappentragenden Gefäßprothese, biologisch, über minimalinvasive Thorakotomie (partielle obere Sternotomie, laterale Thorakotomie)
- 35.H3.71 ↔ Entfernen einer Pulmonalkappenprothese sowie Implantation einer klappentragenden Gefäßprothese, mechanisch, über vollständige Sternotomie
- 35.H3.72 ↔ Entfernen einer Pulmonalkappenprothese sowie Implantation einer klappentragenden Gefäßprothese, mechanisch, über minimalinvasive Thorakotomie (partielle obere Sternotomie, laterale Thorakotomie)
- 35.H3.81 ↔ Entfernen einer Pulmonalkappenprothese sowie Implantation eines dezellularisierten Allografts [Homograft], über vollständige Sternotomie
- 35.H3.82 ↔ Entfernen einer Pulmonalkappenprothese sowie Implantation eines dezellularisierten Allografts [Homograft], über minimalinvasive Thorakotomie (partielle obere Sternotomie, laterale Thorakotomie)
- 35.H4.00 ↔ Entfernen sowie Implantation einer neuen Trikuspidalkappenprothese, n.n.bez.
- 35.H4.09 ↔ Entfernen sowie Implantation einer neuen Trikuspidalkappenprothese, sonstige
- 35.H4.11 ↔ Entfernen einer Trikuspidalkappenprothese sowie Implantation eines Allografts [Homograft], über vollständige Sternotomie
- 35.H4.12 ↔ Entfernen einer Trikuspidalkappenprothese sowie Implantation eines Allografts [Homograft], über minimalinvasive Thorakotomie (partielle obere Sternotomie, laterale Thorakotomie)
- 35.H4.21 ↔ Entfernen einer Trikuspidalkappenprothese sowie Implantation eines Xenografts (Bioprothese), über vollständige Sternotomie
- 35.H4.22 ↔ Entfernen einer Trikuspidalkappenprothese sowie Implantation eines Xenografts (Bioprothese), über minimalinvasive Thorakotomie (partielle obere Sternotomie, laterale Thorakotomie)
- 35.H4.23 ↔ Entfernen einer Trikuspidalkappenprothese sowie Implantation eines Xenografts (Bioprothese), endovaskulärer Zugang
- 35.H4.31 ↔ Entfernen einer Trikuspidalkappenprothese sowie Implantation eines Xenografts, stentless, über vollständige Sternotomie
- 35.H4.32 ↔ Entfernen einer Trikuspidalkappenprothese sowie Implantation eines Xenografts, stentless, über minimalinvasive Thorakotomie (partielle obere Sternotomie, laterale Thorakotomie)
- 35.H4.33 ↔ Entfernen einer Trikuspidalkappenprothese sowie Implantation eines Xenografts, stentless, endovaskulärer Zugang
- 35.H4.51 ↔ Entfernen einer Trikuspidalkappenprothese sowie Implantation einer mechanischen Prothese, über vollständige Sternotomie
- 35.H4.52 ↔ Entfernen einer Trikuspidalkappenprothese sowie Implantation einer mechanischen Prothese, über minimalinvasive Thorakotomie (partielle obere Sternotomie, laterale Thorakotomie)
- 35.I1.11 ↔ Operation nach Brock

35.I2.11 ↔	Operation nach Ross	36.03.82 ↔	Endarteriektomie von Koronararterien, offen chirurgisch, mit Implantation von beschichteten Stents in mehreren Koronararterien
35.I3.11 ↔	Tirone David Operation	36.09 ↔	Sonstige Koronararterien-Desobliteration
35.I3.12 ↔	Operation nach Yacoub	36.10 ↔	Aortokoronarer Bypass zur Myokard-Revaskularisation, n.n.bez.
36.03.00 ↔	Koronarangioplastik am offenen Thorax, n.n.bez.	36.11.00 ↔	Einfacher (aorto)koronarer Bypass, nach Technik und Material, n.n.bez.
36.03.09 ↔	Koronarangioplastik am offenen Thorax, sonstige	36.11.21 ↔	Einfacher (aorto)koronarer Bypass, offen chirurgisch (Thorakotomie, Minithorakotomie, Sternotomie), mit autogener Arterie, A. radialis
36.03.13 ↔	Endarteriektomie von Koronararterien, offen chirurgisch, an einer Koronararterie	36.11.22 ↔	Einfacher (aorto)koronarer Bypass, offen chirurgisch (Thorakotomie, Minithorakotomie, Sternotomie), mit autogener Arterie, A. mammaria interna (A. thoracica interna)
36.03.14 ↔	Endarteriektomie von Koronararterien, offen chirurgisch, an mehreren Koronararterie	36.11.23 ↔	Einfacher (aorto)koronarer Bypass, offen chirurgisch (Thorakotomie, Minithorakotomie, Sternotomie), mit autogener Arterie, freies A. mammaria interna [A. thoracica interna] Transplantat [IMA-Transplantat]
36.03.15 ↔	Endarteriektomie von Koronararterien mit Patch Graft, offen chirurgisch, an einer Koronararterie	36.11.24 ↔	Einfacher (aorto)koronarer Bypass, offen chirurgisch (Thorakotomie, Minithorakotomie, Sternotomie), mit autogener Arterie, A. abdominalis
36.03.16 ↔	Endarteriektomie von Koronararterien mit Patch Graft, offen chirurgisch, an mehreren Koronararterie	36.11.25 ↔	Einfacher (aorto)koronarer Bypass, offen chirurgisch (Thorakotomie, Minithorakotomie, Sternotomie), mit autogener Arterie, sonstige Arterie
36.03.21 ↔	Endarteriektomie von Koronararterien, offen chirurgisch, mit Implantation von Stents ohne Medikamentenfreisetzung, in einer Koronararterie	36.11.26 ↔	Einfacher (aorto)koronarer Bypass, offen chirurgisch (Thorakotomie, Minithorakotomie, Sternotomie), mit autogener Vene, ohne externes Stabilisierungsnetz
36.03.22 ↔	Endarteriektomie von Koronararterien, offen chirurgisch, mit Implantation von Stents ohne Medikamentenfreisetzung, in mehreren Koronararterien	36.11.27 ↔	Einfacher (aorto)koronarer Bypass, offen chirurgisch (Thorakotomie, Minithorakotomie, Sternotomie), mit autogener Vene, mit externem Stabilisierungsnetz
36.03.31 ↔	Endarteriektomie von Koronararterien, offen chirurgisch, mit Implantation von selbstexpandierenden Stents ohne Medikamentenfreisetzung, in einer Koronararterie	36.11.28 ↔	Einfacher (aorto)koronarer Bypass, offen chirurgisch (Thorakotomie, Minithorakotomie, Sternotomie), mit Xenotransplantat
36.03.32 ↔	Endarteriektomie von Koronararterien, offen chirurgisch, mit Implantation von selbstexpandierenden Stents ohne Medikamentenfreisetzung, in mehreren Koronararterien	36.11.2A ↔	Einfacher (aorto)koronarer Bypass, offen chirurgisch (Thorakotomie, Minithorakotomie, Sternotomie), mit Gefäßprothese
36.03.41 ↔	Endarteriektomie von Koronararterien, offen chirurgisch, mit Implantation eines Bifurkationsstents, ohne Medikamentenfreisetzung	36.11.31 ↔	Einfacher (aorto)koronarer Bypass, minimalinvasiv, mit autogener Arterie, A. radialis
36.03.42 ↔	Endarteriektomie von Koronararterien, offen chirurgisch, mit Implantation von gecoverten Stents ohne Medikamentenfreisetzung, in einer Koronararterie	36.11.32 ↔	Einfacher (aorto)koronarer Bypass, minimalinvasiv, mit autogener Arterie, A. mammaria interna (A. thoracica interna)
36.03.43 ↔	Endarteriektomie von Koronararterien, offen chirurgisch, mit Implantation von gecoverten Stents ohne Medikamentenfreisetzung, in mehreren Koronararterien	36.11.33 ↔	Einfacher (aorto)koronarer Bypass, minimalinvasiv, mit autogener Arterie, freies A. mammaria interna [A. thoracica interna] Transplantat [IMA-Transplantat]
36.03.51 ↔	Endarteriektomie von Koronararterien, offen chirurgisch, mit Implantation von Stents mit Medikamentenfreisetzung, in einer Koronararterie	36.11.34 ↔	Einfacher (aorto)koronarer Bypass, minimalinvasiv, mit autogener Arterie, A. abdominalis
36.03.52 ↔	Endarteriektomie von Koronararterien, offen chirurgisch, mit Implantation von Stents mit Medikamentenfreisetzung, in mehreren Koronararterien	36.11.35 ↔	Einfacher (aorto)koronarer Bypass, minimalinvasiv, mit autogener Arterie, sonstige Arterie
36.03.61 ↔	Endarteriektomie von Koronararterien, offen chirurgisch, mit Implantation von selbstexpandierenden Stents mit Medikamentenfreisetzung, in einer Koronararterie	36.11.36 ↔	Einfacher (aorto)koronarer Bypass, minimalinvasiv, mit autogener Vene, ohne externes Stabilisierungsnetz
36.03.62 ↔	Endarteriektomie von Koronararterien, offen chirurgisch, mit Implantation von selbstexpandierenden Stents mit Medikamentenfreisetzung, in mehreren Koronararterien	36.11.37 ↔	Einfacher (aorto)koronarer Bypass, minimalinvasiv, mit autogener Vene, mit externem Stabilisierungsnetz
36.03.71 ↔	Endarteriektomie von Koronararterien, offen chirurgisch, mit Implantation eines Bifurkationsstents mit Medikamentenfreisetzung	36.11.38 ↔	Einfacher (aorto)koronarer Bypass, minimalinvasiv, mit Xenotransplantat
36.03.72 ↔	Endarteriektomie von Koronararterien, offen chirurgisch, mit Implantation von gecoverten Stents mit Medikamentenfreisetzung, in einer Koronararterie	36.11.3A ↔	Einfacher (aorto)koronarer Bypass, minimalinvasiv, mit Gefäßprothese
36.03.73 ↔	Endarteriektomie von Koronararterien, offen chirurgisch, mit Implantation von gecoverten Stents mit Medikamentenfreisetzung, in mehreren Koronararterien	36.11.99 ↔	Einfacher (aorto)koronarer Bypass, nach Technik und Material, sonstige
36.03.81 ↔	Endarteriektomie von Koronararterien, offen chirurgisch, mit Implantation von beschichteten Stents in einer Koronararterie	36.12.00 ↔	Zweifacher (aorto)koronarer Bypass, nach Technik und Material, n.n.bez.
		36.12.21 ↔	Zweifacher (aorto)koronarer Bypass, offen chirurgisch (Thorakotomie, Minithorakotomie, Sternotomie), mit autogener Arterie, A. radialis
		36.12.22 ↔	Zweifacher (aorto)koronarer Bypass, offen chirurgisch (Thorakotomie, Minithorakotomie, Sternotomie), mit autogener Arterie, A. mammaria interna (A. thoracica interna)

- 36.12.23 ↔ Zweifacher (aorto)koronarer Bypass, offen chirurgisch (Thorakotomie, Minithorakotomie, Sternotomie), mit autogener Arterie, freies A. mammaria interna [A. thoracica interna] Transplantat [IMA-Transplantat]
- 36.12.24 ↔ Zweifacher (aorto)koronarer Bypass, offen chirurgisch (Thorakotomie, Minithorakotomie, Sternotomie), mit autogener Arterie, A. abdominalis
- 36.12.25 ↔ Zweifacher (aorto)koronarer Bypass, offen chirurgisch (Thorakotomie, Minithorakotomie, Sternotomie), mit autogener Arterie, sonstige Arterie
- 36.12.26 ↔ Zweifacher (aorto)koronarer Bypass, offen chirurgisch (Thorakotomie, Minithorakotomie, Sternotomie), mit autogener Vene, ohne externes Stabilisierungsnetz
- 36.12.27 ↔ Zweifacher (aorto)koronarer Bypass, offen chirurgisch (Thorakotomie, Minithorakotomie, Sternotomie), mit autogener Vene, mit externem Stabilisierungsnetz
- 36.12.28 ↔ Zweifacher (aorto)koronarer Bypass, offen chirurgisch (Thorakotomie, Minithorakotomie, Sternotomie), mit Xenotransplantat
- 36.12.2A ↔ Zweifacher (aorto)koronarer Bypass, offen chirurgisch (Thorakotomie, Minithorakotomie, Sternotomie), mit Gefäßprothese
- 36.12.31 ↔ Zweifacher (aorto)koronarer Bypass, minimalinvasiv, mit autogener Arterie, A. radialis
- 36.12.32 ↔ Zweifacher (aorto)koronarer Bypass, minimalinvasiv, mit autogener Arterie, A. mammaria interna [A. thoracica interna]
- 36.12.33 ↔ Zweifacher (aorto)koronarer Bypass, minimalinvasiv, mit autogener Arterie, freies A. mammaria interna [A. thoracica interna] Transplantat [IMA-Transplantat]
- 36.12.34 ↔ Zweifacher (aorto)koronarer Bypass, minimalinvasiv, mit autogener Arterie, A. abdominalis
- 36.12.35 ↔ Zweifacher (aorto)koronarer Bypass, minimalinvasiv, mit autogener Arterie, sonstige Arterie
- 36.12.36 ↔ Zweifacher (aorto)koronarer Bypass, minimalinvasiv, mit autogener Vene, ohne externes Stabilisierungsnetz
- 36.12.37 ↔ Zweifacher (aorto)koronarer Bypass, minimalinvasiv, mit autogener Vene, mit externem Stabilisierungsnetz
- 36.12.38 ↔ Zweifacher (aorto)koronarer Bypass, minimalinvasiv, mit Xenotransplantat
- 36.12.3A ↔ Zweifacher (aorto)koronarer Bypass, minimalinvasiv, mit Gefäßprothese
- 36.12.99 ↔ Zweifacher (aorto)koronarer Bypass, nach Material und Technik, sonstige
- 36.13.00 ↔ Dreifacher (aorto)koronarer Bypass, nach Technik und Material, n.n.bez.
- 36.13.21 ↔ Dreifacher (aorto)koronarer Bypass, offen chirurgisch (Thorakotomie, Minithorakotomie, Sternotomie), mit autogener Arterie, A. radialis
- 36.13.22 ↔ Dreifacher (aorto)koronarer Bypass, offen chirurgisch (Thorakotomie, Minithorakotomie, Sternotomie), mit autogener Arterie, A. mammaria interna (A. thoracica interna)
- 36.13.23 ↔ Dreifacher (aorto)koronarer Bypass, offen chirurgisch (Thorakotomie, Minithorakotomie, Sternotomie), mit autogener Arterie, freies A. mammaria interna [A. thoracica interna] Transplantat [IMA-Transplantat]
- 36.13.24 ↔ Dreifacher (aorto)koronarer Bypass, offen chirurgisch (Thorakotomie, Minithorakotomie, Sternotomie), mit autogener Arterie, A. abdominalis
- 36.13.25 ↔ Dreifacher (aorto)koronarer Bypass, offen chirurgisch (Thorakotomie, Minithorakotomie, Sternotomie), mit autogener Arterie, sonstige Arterie
- 36.13.26 ↔ Dreifacher (aorto)koronarer Bypass, offen chirurgisch (Thorakotomie, Minithorakotomie, Sternotomie), mit autogener Vene, ohne externes Stabilisierungsnetz
- 36.13.27 ↔ Dreifacher (aorto)koronarer Bypass, offen chirurgisch (Thorakotomie, Minithorakotomie, Sternotomie), mit autogener Vene, mit externem Stabilisierungsnetz
- 36.13.28 ↔ Dreifacher (aorto)koronarer Bypass, offen chirurgisch (Thorakotomie, Minithorakotomie, Sternotomie), mit Xenotransplantat
- 36.13.2A ↔ Dreifacher (aorto)koronarer Bypass, offen chirurgisch (Thorakotomie, Minithorakotomie, Sternotomie), mit Gefäßprothese
- 36.13.31 ↔ Dreifacher (aorto)koronarer Bypass, minimalinvasiv, mit autogener Arterie, A. radialis
- 36.13.32 ↔ Dreifacher (aorto)koronarer Bypass, minimalinvasiv, mit autogener Arterie, A. mammaria interna (A. thoracica interna)
- 36.13.33 ↔ Dreifacher (aorto)koronarer Bypass, minimalinvasiv, mit autogener Arterie, freies A. mammaria interna [A. thoracica interna] Transplantat [IMA-Transplantat]
- 36.13.34 ↔ Dreifacher (aorto)koronarer Bypass, minimalinvasiv, mit autogener Arterie, A. abdominalis
- 36.13.35 ↔ Dreifacher (aorto)koronarer Bypass, minimalinvasiv, mit autogener Arterie, sonstige Arterie
- 36.13.36 ↔ Dreifacher (aorto)koronarer Bypass, minimalinvasiv, mit autogener Vene, ohne externes Stabilisierungsnetz
- 36.13.37 ↔ Dreifacher (aorto)koronarer Bypass, minimalinvasiv, mit autogener Vene, mit externem Stabilisierungsnetz
- 36.13.38 ↔ Dreifacher (aorto)koronarer Bypass, minimalinvasiv, mit Xenotransplantat
- 36.13.3A ↔ Dreifacher (aorto)koronarer Bypass, minimalinvasiv, mit Gefäßprothese
- 36.13.99 ↔ Dreifacher (aorto)koronarer Bypass, nach Technik und Material, sonstige
- 36.18.00 ↔ Vierfacher (aorto)koronarer Bypass, nach Technik und Material, n.n.bez.
- 36.18.11 ↔ Vierfacher (aorto)koronarer Bypass, offen chirurgisch (Thorakotomie, Minithorakotomie, Sternotomie), mit autogener Arterie, A. radialis
- 36.18.12 ↔ Vierfacher (aorto)koronarer Bypass, offen chirurgisch (Thorakotomie, Minithorakotomie, Sternotomie), mit autogener Arterie, A. mammaria interna [A. thoracica interna]
- 36.18.13 ↔ Vierfacher (aorto)koronarer Bypass, offen chirurgisch (Thorakotomie, Minithorakotomie, Sternotomie), mit autogener Arterie, freies A. mammaria interna [A. thoracica interna] Transplantat [IMA-Transplantat]
- 36.18.14 ↔ Vierfacher (aorto)koronarer Bypass, offen chirurgisch (Thorakotomie, Minithorakotomie, Sternotomie), mit autogener Arterie, A. abdominalis
- 36.18.15 ↔ Vierfacher (aorto)koronarer Bypass, offen chirurgisch (Thorakotomie, Minithorakotomie, Sternotomie), mit autogener Arterie, sonstige Arterie
- 36.18.16 ↔ Vierfacher (aorto)koronarer Bypass, offen chirurgisch (Thorakotomie, Minithorakotomie, Sternotomie), mit autogener Vene, ohne externes Stabilisierungsnetz
- 36.18.17 ↔ Vierfacher (aorto)koronarer Bypass, offen chirurgisch (Thorakotomie, Minithorakotomie, Sternotomie), mit autogener Vene, mit externem Stabilisierungsnetz
- 36.18.18 ↔ Vierfacher (aorto)koronarer Bypass, offen chirurgisch (Thorakotomie, Minithorakotomie, Sternotomie), mit Xenotransplantat

- 36.18.1A ↔ Vierfacher (aorto)koronarer Bypass, offen chirurgisch (Thorakotomie, Minithorakotomie, Sternotomie), mit Gefäßprothese
- 36.18.21 ↔ Vierfacher (aorto)koronarer Bypass, minimalinvasiv, mit autogener Arterie, A. radialis
- 36.18.22 ↔ Vierfacher (aorto)koronarer Bypass, minimalinvasiv, mit autogener Arterie, A. mammaria interna [A. thoracica interna]
- 36.18.23 ↔ Vierfacher (aorto)koronarer Bypass, minimalinvasiv, mit autogener Arterie, freies A. mammaria interna [A. thoracica interna] Transplantat [IMA-Transplantat]
- 36.18.24 ↔ Vierfacher (aorto)koronarer Bypass, minimalinvasiv, mit autogener Arterie, A. abdominalis
- 36.18.25 ↔ Vierfacher (aorto)koronarer Bypass, minimalinvasiv, mit autogener Arterie, sonstige Arterie
- 36.18.26 ↔ Vierfacher (aorto)koronarer Bypass, minimalinvasiv, mit autogener Vene, ohne externes Stabilisierungsnetz
- 36.18.27 ↔ Vierfacher (aorto)koronarer Bypass, minimalinvasiv, mit autogener Vene, mit externem Stabilisierungsnetz
- 36.18.28 ↔ Vierfacher (aorto)koronarer Bypass, minimalinvasiv, mit Xenotransplantat
- 36.18.2A ↔ Vierfacher (aorto)koronarer Bypass, minimalinvasiv, mit Gefäßprothese
- 36.18.99 ↔ Vierfacher (aorto)koronarer Bypass, nach Technik und Material, sonstige
- 36.19 ↔ Bypass-Anastomose zur Myokard-Revaskularisation, sonstige
- 36.1A.00 ↔ Fünffacher (aorto)koronarer Bypass, nach Technik und Material, n.n.bez.
- 36.1A.11 ↔ Fünffacher (aorto)koronarer Bypass, offen chirurgisch (Thorakotomie, Minithorakotomie, Sternotomie), mit autogener Arterie, A. radialis
- 36.1A.12 ↔ Fünffacher (aorto)koronarer Bypass, offen chirurgisch (Thorakotomie, Minithorakotomie, Sternotomie), mit autogener Arterie, A. mammaria interna [A. thoracica interna]
- 36.1A.13 ↔ Fünffacher (aorto)koronarer Bypass, offen chirurgisch (Thorakotomie, Minithorakotomie, Sternotomie), mit autogener Arterie, freies A. mammaria interna [A. thoracica interna] Transplantat [IMA-Transplantat]
- 36.1A.14 ↔ Fünffacher (aorto)koronarer Bypass, offen chirurgisch (Thorakotomie, Minithorakotomie, Sternotomie), mit autogener Arterie, A. abdominalis
- 36.1A.15 ↔ Fünffacher (aorto)koronarer Bypass, offen chirurgisch (Thorakotomie, Minithorakotomie, Sternotomie), mit autogener Arterie, sonstige Arterie
- 36.1A.16 ↔ Fünffacher (aorto)koronarer Bypass, offen chirurgisch (Thorakotomie, Minithorakotomie, Sternotomie), mit autogener Vene, ohne externes Stabilisierungsnetz
- 36.1A.17 ↔ Fünffacher (aorto)koronarer Bypass, offen chirurgisch (Thorakotomie, Minithorakotomie, Sternotomie), mit autogener Vene, mit externem Stabilisierungsnetz
- 36.1A.18 ↔ Fünffacher (aorto)koronarer Bypass, offen chirurgisch (Thorakotomie, Minithorakotomie, Sternotomie), mit Xenotransplantat
- 36.1A.1A ↔ Fünffacher (aorto)koronarer Bypass, offen chirurgisch (Thorakotomie, Minithorakotomie, Sternotomie), mit Gefäßprothese
- 36.1A.21 ↔ Fünffacher (aorto)koronarer Bypass, minimalinvasiv, mit autogener Arterie, A. radialis
- 36.1A.22 ↔ Fünffacher (aorto)koronarer Bypass, minimalinvasiv, mit autogener Arterie, A. mammaria interna [A. thoracica interna]
- 36.1A.23 ↔ Fünffacher (aorto)koronarer Bypass, minimalinvasiv, mit autogener Arterie, freies A. mammaria interna [A. thoracica interna] Transplantat [IMA-Transplantat]
- 36.1A.24 ↔ Fünffacher (aorto)koronarer Bypass, minimalinvasiv, mit autogener Arterie, A. abdominalis
- 36.1A.25 ↔ Fünffacher (aorto)koronarer Bypass, minimalinvasiv, mit autogener Arterie, sonstige Arterie
- 36.1A.26 ↔ Fünffacher (aorto)koronarer Bypass, minimalinvasiv, mit autogener Vene, ohne externes Stabilisierungsnetz
- 36.1A.27 ↔ Fünffacher (aorto)koronarer Bypass, minimalinvasiv, mit autogener Vene, mit externem Stabilisierungsnetz
- 36.1A.28 ↔ Fünffacher (aorto)koronarer Bypass, minimalinvasiv, mit Xenotransplantat
- 36.1A.2A ↔ Fünffacher (aorto)koronarer Bypass, minimalinvasiv, mit Gefäßprothese
- 36.1A.99 ↔ Fünffacher (aorto)koronarer Bypass, sonstige
- 36.1B.00 ↔ Sechs- und mehrfacher (aorto)koronarer Bypass, nach Technik und Material, n.n.bez.
- 36.1B.11 ↔ Sechs- und mehrfacher (aorto)koronarer Bypass, offen chirurgisch (Thorakotomie, Minithorakotomie, Sternotomie), mit autogener Arterie, A. radialis
- 36.1B.12 ↔ Sechs- und mehrfacher (aorto)koronarer Bypass, offen chirurgisch (Thorakotomie, Minithorakotomie, Sternotomie), mit autogener Arterie, A. mammaria interna [A. thoracica interna]
- 36.1B.13 ↔ Sechs- und mehrfacher (aorto)koronarer Bypass, offen chirurgisch (Thorakotomie, Minithorakotomie, Sternotomie), mit autogener Arterie, freies A. mammaria interna [A. thoracica interna] Transplantat [IMA-Transplantat]
- 36.1B.14 ↔ Sechs- und mehrfacher (aorto)koronarer Bypass, offen chirurgisch (Thorakotomie, Minithorakotomie, Sternotomie), mit autogener Arterie, A. abdominalis
- 36.1B.15 ↔ Sechs- und mehrfacher (aorto)koronarer Bypass, offen chirurgisch (Thorakotomie, Minithorakotomie, Sternotomie), mit autogener Arterie, sonstige Arterie
- 36.1B.16 ↔ Sechs- und mehrfacher (aorto)koronarer Bypass, offen chirurgisch (Thorakotomie, Minithorakotomie, Sternotomie), mit autogener Vene, ohne externes Stabilisierungsnetz
- 36.1B.17 ↔ Sechs- und mehrfacher (aorto)koronarer Bypass, offen chirurgisch (Thorakotomie, Minithorakotomie, Sternotomie), mit autogener Vene, mit externem Stabilisierungsnetz
- 36.1B.18 ↔ Sechs- und mehrfacher (aorto)koronarer Bypass, offen chirurgisch (Thorakotomie, Minithorakotomie, Sternotomie), mit Xenotransplantat
- 36.1B.1A ↔ Sechs- und mehrfacher (aorto)koronarer Bypass, offen chirurgisch (Thorakotomie, Minithorakotomie, Sternotomie), mit Gefäßprothese
- 36.1B.21 ↔ Sechs- und mehrfacher (aorto)koronarer Bypass, minimalinvasiv, mit autogener Arterie, A. radialis
- 36.1B.22 ↔ Sechs- und mehrfacher (aorto)koronarer Bypass, minimalinvasiv, mit autogener Arterie, A. mammaria interna [A. thoracica interna]
- 36.1B.23 ↔ Sechs- und mehrfacher (aorto)koronarer Bypass, minimalinvasiv, mit autogener Arterie, freies A. mammaria interna [A. thoracica interna] Transplantat [IMA-Transplantat]
- 36.1B.24 ↔ Sechs- und mehrfacher (aorto)koronarer Bypass, minimalinvasiv, mit autogener Arterie, A. abdominalis
- 36.1B.25 ↔ Sechs- und mehrfacher (aorto)koronarer Bypass, minimalinvasiv, mit autogener Arterie, sonstige Arterie
- 36.1B.26 ↔ Sechs- und mehrfacher (aorto)koronarer Bypass, minimalinvasiv, mit autogener Vene, ohne externes Stabilisierungsnetz
- 36.1B.27 ↔ Sechs- und mehrfacher (aorto)koronarer Bypass, minimalinvasiv, mit autogener Vene, mit externem Stabilisierungsnetz
- 36.1B.28 ↔ Sechs- und mehrfacher (aorto)koronarer Bypass, minimalinvasiv, mit Xenotransplantat

- 36.1B.2A ↔ Sechs- und mehrfacher (aorto)koronarer Bypass, minimalinvasiv, mit Gefäßprothese
- 36.1B.99 ↔ Sechs- und mehrfacher (aorto)koronarer Bypass, nach Technik und Material, sonstige
- 36.2 ↔ Myokard-Revaskularisation mit Arterien-Implantat
- 36.32 ↔ Sonstige transmyokardiale Revaskularisation
- 36.33 ↔ Endoskopische transmyokardiale Revaskularisation
- 36.39.00 ↔ Sonstige Herz-Revaskularisation, n.n.bez.
- 36.39.11 ↔ Revision eines Koronararterienbypass
- 36.39.13 ↔ Transposition von Koronararterien
- 36.39.99 ↔ Sonstige Herz-Revaskularisation, sonstige
- 36.91 ↔ Korrektur eines Koronargefäß-Aneurysmas
- 36.99.00 ↔ Sonstige Operationen an Herzgefäßen n.n.bez.
- 36.99.20 ↔ Operationen bei kongenitalen Anomalien der Herzgefäße
- 36.99.30 ↔ Rekonstruktion des Koronarostiums
- 36.99.40 ↔ Sympathektomie der Koronararterien
- 36.99.99 ↔ Sonstige Operationen an Herzgefäßen, sonstige
- 37.10 ↔ Inzision am Herzen n.n.bez.
- 37.11 ↔ Kardiotomie
- 37.32 ↔ Aneurysmektomie am Herzen
- 37.33.00 ↔ Exzision oder Destruktion von anderer Läsion oder Gewebe des Herzens, offener Zugang, n.n.bez.
- 37.33.10 ↔ Exzision oder Destruktion am Reizleitungssystem, offener Zugang, n.n.bez.
- 37.33.11 ↔ Exzision oder Destruktion am Reizleitungssystem, offener Zugang, ablativ Massnahmen bei Tachyarrhythmie
- 37.33.19 ↔ Exzision oder Destruktion am Reizleitungssystem, offener Zugang, sonstige
- 37.33.20 ↔ Exzision von anderer Läsion oder Gewebe des Herzens, offener Zugang
- 37.33.30 ↔ Destruktion von anderer Läsion oder Gewebe des Herzens, offener Zugang
- 37.33.99 ↔ Exzision oder Destruktion von anderer Läsion oder Gewebe des Herzens, offener Zugang, sonstige
- 37.35 ↔ Partielle Ventrikulektomie
- 37.40 ↔ Plastische Rekonstruktion von Herz und Perikard, n.n.bez.
- 37.41 ↔ Implantation von prothetischem herzunterstützendem System am Herzen
- 37.42.11 ↔ Naht des Perikards (nach Verletzung)
- 37.42.21 ↔ Naht des Myokards (nach Verletzung)
- 37.43.11 ↔ Plastische Rekonstruktion des Myokardes mit myokardialem Verankerungssystem, offen chirurgisch
- 37.43.12 ↔ Plastische Rekonstruktion des Myokardes mit myokardialem Verankerungssystem, Hybrideingriff
- 37.49 ↔ Plastische Rekonstruktion am Herzen und Perikard, sonstige
- 37.52 ↔ Implantation eines kompletten Herzersatzsystems
- 37.6A.11 ↔ Implantation eines herzkreislaufunterstützenden Systems, mit Pumpe, ohne Gasaustauschfunktion, extrakorporal, linksventrikulär, offen chirurgisch thorakal (Thorakotomie, Minithorakotomie, Sternotomie)
- 37.6A.12 ↔ Implantation eines herzkreislaufunterstützenden Systems, mit Pumpe, ohne Gasaustauschfunktion, extrakorporal, rechtsventrikulär, offen chirurgisch thorakal (Thorakotomie, Minithorakotomie, Sternotomie)
- 37.6A.21 ↔ Implantation eines herzkreislaufunterstützenden Systems, mit Pumpe, ohne Gasaustauschfunktion, extrakorporal, biventrikulär, offen chirurgisch thorakal (Thorakotomie, Minithorakotomie, Sternotomie)
- 37.6A.35 ↔ Implantation eines herzkreislaufunterstützenden Systems, mit Pumpe, ohne Gasaustauschfunktion, intrakorporal, linksventrikulär, Hospital Set, offen chirurgisch thorakal (Thorakotomie, Minithorakotomie, Sternotomie)
- 37.6A.37 ↔ Implantation eines herzkreislaufunterstützenden Systems, mit Pumpe, ohne Gasaustauschfunktion, intrakorporal, rechtsventrikulär, Hospital Set, offen chirurgisch thorakal (Thorakotomie, Minithorakotomie, Sternotomie)
- 37.6A.3A ↔ Implantation eines herzkreislaufunterstützenden Systems, mit Pumpe, ohne Gasaustauschfunktion, intrakorporal, biventrikulär, Hospital Set, offen chirurgisch thorakal (Thorakotomie, Minithorakotomie, Sternotomie)
- 37.6A.51 ↔ Implantation eines herzkreislauf- und lungenunterstützenden Systems, mit Pumpe, mit CO2-removal, extrakorporal, veno-venös, perkutan
- 37.6A.61 ↔ Implantation eines herzkreislauf- und lungenunterstützenden Systems, mit Pumpe, mit Oxygenator (inkl. CO2-removal), extrakorporal, veno-venös, offen chirurgisch extra-thorakal (z. B. Gefäßfreilegung)
- 37.6A.62 ↔ Implantation eines herzkreislauf- und lungenunterstützenden Systems, mit Pumpe, mit Oxygenator (inkl. CO2-removal), extrakorporal, veno-venös, perkutan
- 37.6A.71 ↔ Implantation eines herzkreislauf- und lungenunterstützenden Systems, mit Pumpe, mit Oxygenator (inkl. CO2-removal), extrakorporal, veno-arteriell oder veno-venoarteriell, offen chirurgisch thorakal (Thorakotomie, Minithorakotomie, Sternotomie)
- 37.6A.72 ↔ Implantation eines herzkreislauf- und lungenunterstützenden Systems, mit Pumpe, mit Oxygenator (inkl. CO2-removal), extrakorporal, veno-arteriell oder veno-venoarteriell, offen chirurgisch extra-thorakal (z. B. Gefäßfreilegung)
- 37.6A.73 ↔ Implantation eines herzkreislauf- und lungenunterstützenden Systems, mit Pumpe, mit Oxygenator (inkl. CO2-removal), extrakorporal, veno-arteriell oder veno-venoarteriell, perkutan
- 37.6B.11 ↔ Entfernen eines herzkreislaufunterstützenden Systems, mit Pumpe, ohne Gasaustauschfunktion, extrakorporal, linksventrikulär, offen chirurgisch thorakal (Thorakotomie, Minithorakotomie, Sternotomie)
- 37.6B.12 ↔ Entfernen eines herzkreislaufunterstützenden Systems, mit Pumpe, ohne Gasaustauschfunktion, extrakorporal, rechtsventrikulär, offen chirurgisch thorakal (Thorakotomie, Minithorakotomie, Sternotomie)
- 37.6B.21 ↔ Entfernen eines herzkreislaufunterstützenden Systems, mit Pumpe, ohne Gasaustauschfunktion, extrakorporal, biventrikulär, offen chirurgisch thorakal (Thorakotomie, Minithorakotomie, Sternotomie)
- 37.6B.31 ↔ Entfernen eines herzkreislaufunterstützenden Systems, mit Pumpe, ohne Gasaustauschfunktion, intrakorporal, linksventrikulär, offen chirurgisch thorakal (Thorakotomie, Minithorakotomie, Sternotomie)
- 37.6B.32 ↔ Entfernen eines herzkreislaufunterstützenden Systems, mit Pumpe, ohne Gasaustauschfunktion, intrakorporal, rechtsventrikulär, offen chirurgisch thorakal (Thorakotomie, Minithorakotomie, Sternotomie)
- 37.6B.33 ↔ Entfernen eines herzkreislaufunterstützenden Systems, mit Pumpe, ohne Gasaustauschfunktion, intrakorporal, biventrikulär, offen chirurgisch thorakal (Thorakotomie, Minithorakotomie, Sternotomie)

37.6B.43 ↔ Entfernen eines herzkreislaufunterstützenden Systems, mit Pumpe, ohne Gasaustauschfunktion, intravasal (inkl. Intrakardial), linksventrikulär, offen chirurgisch thorakal (Thorakotomie, Minithorakotomie, Sternotomie)	38.04.30 ↔ Inzision der Aorta abdominalis
37.6B.44 ↔ Entfernen eines herzkreislaufunterstützenden Systems, mit Pumpe, ohne Gasaustauschfunktion, intravasal (inkl. Intrakardial), rechtsventrikulär, offen chirurgisch thorakal (Thorakotomie, Minithorakotomie, Sternotomie)	38.04.40 ↔ Inzision von künstlich angelegter Aorta
37.6B.45 ↔ Entfernen eines herzkreislaufunterstützenden Systems, mit Pumpe, ohne Gasaustauschfunktion, intravasal (inkl. Intrakardial), linksventrikulär, offen chirurgisch extra-thorakal (z. B. Gefässfreilegung)	38.04.99 ↔ Inzision der Aorta, sonstige
37.6B.46 ↔ Entfernen eines herzkreislaufunterstützenden Systems, mit Pumpe, ohne Gasaustauschfunktion, intravasal (inkl. Intrakardial), rechtsventrikulär, offen chirurgisch extra-thorakal (z. B. Gefässfreilegung)	38.05.00 ↔ Inzision von anderen thorakalen Gefässen, n.n.bez.
37.6B.61 ↔ Entfernen eines herzkreislauf- und lungenunterstützenden Systems, mit Pumpe, mit Oxygenator (inkl. CO <sub>2</sub> -removal), extrakorporal, veno-venös, offen chirurgisch extra-thorakal (z. B. Gefässfreilegung)	38.05.10 ↔ Inzision von anderen thorakalen Arterien
37.6B.71 ↔ Entfernen eines herzkreislauf- und lungenunterstützenden Systems, mit Pumpe, mit Oxygenator (inkl. CO <sub>2</sub> -removal), extrakorporal, veno-arteriell oder veno-venoarteriell, offen chirurgisch thorakal (Thorakotomie, Minithorakotomie, Sternotomie)	38.05.20 ↔ Inzision von thorakalen Venen, n.n.bez.
37.6B.72 ↔ Entfernen eines herzkreislauf- und lungenunterstützenden Systems, mit Pumpe, mit Oxygenator (inkl. CO <sub>2</sub> -removal), extrakorporal, veno-arteriell oder veno-venoarteriell, offen chirurgisch extra-thorakal (z. B. Gefässfreilegung)	38.05.21 ↔ Inzision von thorakalen tiefen Venen
37.6B.81 ↔ Entfernen einer intraaortale Ballonpumpe [IABP], offen chirurgisch	38.05.29 ↔ Inzision von thorakalen Venen, sonstige
37.6B.A1 ↔ Entfernen eines herzkreislauf- und lungenunterstützenden Systems, ohne Pumpe, mit CO <sub>2</sub> -removal, extrakorporal, arteriovenös, offen chirurgisch extra-thorakal (z. B. Gefässfreilegung)	38.05.31 ↔ Inzision von anderen künstlich angelegten thorakalen Gefässen
37.91 ↔ Offene Herzmassage	38.05.99 ↔ Inzision von anderen thorakalen Gefässen, sonstige
37.99.00 ↔ Sonstige Operationen an Herz und Perikard, n.n.bez.	38.07.00 ↔ Inzision von abdominalen Venen, n.n.bez.
37.99.20 ↔ Operationen bei kongenitalen Anomalien des Herzens, n.n.bez.	38.07.10 ↔ Inzision von tiefen abdominalen Venen, n.n.bez.
37.99.21 ↔ Korrektur eines Double-outlet-right-ventricle vom Fallot-Typ	38.07.11 ↔ Inzision der V. cava inferior
37.99.22 ↔ Korrektur eines sonstigen Double-outlet-right-ventricle	38.07.12 ↔ Inzision der V. iliaca
37.99.23 ↔ Operation an einem funktionell/morphologisch univentrikulären Herzen	38.07.19 ↔ Inzision von tiefen abdominalen Venen, sonstige
37.99.24 ↔ Korrektur eines Cor triatriatum	38.07.21 ↔ Inzision von künstlich angelegten abdominalen Venen
37.99.25 ↔ Korrektur eines Absent Pulmonary Valve Syndrom	38.07.99 ↔ Inzision von abdominalen Venen, sonstige
37.99.29 ↔ Operationen bei kongenitalen Anomalien des Herzens, sonstige	38.15.10 ↔ Endarteriektomie der A. subclavia
37.99.30 ↔ Ligatur eines Herzohres	38.15.20 ↔ Endarteriektomie des Truncus brachiocephalicus
37.99.80 ↔ Reoperation an Herz und Perikard	38.15.30 ↔ Endarteriektomie der A. pulmonalis
37.99.99 ↔ Sonstige Operationen an Herz und Perikard, sonstige	38.15.40 ↔ Endarteriektomie der V. pulmonalis
37.9A.00 ↔ Implantation eines herzmuskelstimulierenden Systems, n.n.bez.	38.15.50 ↔ Endarteriektomie von anderen künstlich angelegten thorakalen Gefässen
37.9A.11 ↔ Implantation oder Wechsel eines myokardmodulierenden Systems [CCM]	38.15.99 ↔ Endarteriektomie der anderen thorakalen Gefässe, sonstige
37.9A.99 ↔ Implantation eines herzmuskelstimulierenden Systems, sonstige	38.34.10 ↔ Resektion der Aorta ascendens und des Aortenbogens mit Anastomose
37.9B.11 ↔ Entfernung von Implantaten am Herzen, über vollständige Sternotomie	38.34.20 ↔ Resektion der Aorta descendens mit Anastomose
37.9B.12 ↔ Entfernung von Implantaten am Herzen, über minimalinvasive Thorakotomie (partielle obere Sternotomie, laterale Thorakotomie)	38.34.30 ↔ Resektion der Aorta abdominalis mit Anastomose
38.04.00 ↔ Inzision der Aorta, n.n.bez.	38.34.99 ↔ Resektion der Aorta mit Anastomose, sonstige
38.04.10 ↔ Inzision von Aorta ascendens und Aortenbogen	38.35.00 ↔ Resektion von thorakalen Gefässen mit Anastomose, n.n.bez.
38.04.20 ↔ Inzision der Aorta descendens	38.35.10 ↔ Resektion von thorakalen Arterien mit Anastomose, n.n.bez.
	38.35.11 ↔ Resektion der A. subclavia mit Anastomose
	38.35.12 ↔ Resektion des Truncus brachiocephalicus mit Anastomose
	38.35.13 ↔ Resektion der A. pulmonalis mit Anastomose
	38.35.19 ↔ Resektion von thorakalen Arterien mit Anastomose, sonstige
	38.35.20 ↔ Resektion von thorakalen Venen mit Anastomose, n.n.bez.
	38.35.21 ↔ Resektion der V. pulmonalis mit Anastomose
	38.35.22 ↔ Resektion der V. subclavia mit Anastomose
	38.35.23 ↔ Resektion der V. cava superior mit Anastomose
	38.35.28 ↔ Resektion von sonstigen tiefen thorakalen Venen mit Anastomose
	38.35.29 ↔ Resektion von thorakalen Venen mit Anastomose, sonstige
	38.35.99 ↔ Resektion von thorakalen Gefässen mit Anastomose, sonstige
	39.0X.00 ↔ Shunt einer systemischen Arterie zur Pulmonalarterie, n.n.bez.
	39.0X.10 ↔ Anastomose zwischen A. subclavia und A. pulmonalis [Blalock-Taussig]
	39.0X.11 ↔ Anastomose zwischen Aorta und A. pulmonalis dextra [Waterston-Coolley]
	39.0X.12 ↔ Anastomose zwischen Aorta descendens und A. pulmonalis sinistra [Potts-Smith]
	39.0X.13 ↔ Anastomose zwischen A. pulmonalis sinistra und A. pulmonalis dextra
	39.0X.20 ↔ Prothesenshunt zwischen A. pulmonalis und Aorta, zentral
	39.0X.21 ↔ Prothesenshunt zwischen A. pulmonalis und Aorta, peripher
	39.0X.23 ↔ Pulmonalarteriellies Banding
	39.0X.24 ↔ Shunt einer systemischen Arterie zur Pulmonalarterie, Damus-Kay-Stansel-Operation

39.0X.99 ↔ Shunt einer systemischen Arterie zur Pulmonalarterie, sonstige	39.56.63 ↔ Plastische Rekonstruktion von sonstigen tiefen Venen der unteren Extremitäten mit Gewebe-Patch
39.21.00 ↔ Anastomose von der V. cava zur A. pulmonalis, n.n.bez.	39.56.64 ↔ Plastische Rekonstruktion von oberflächlichen Venen des Oberschenkels mit Gewebe-Patch
39.21.10 ↔ Glenn-Operation an einem funktionell/morphologisch univentrikulären Herzen	39.56.69 ↔ Plastische Rekonstruktion von Gefässen der unteren Extremität mit Gewebe-Patch, sonstige
39.21.99 ↔ Anastomose von der V. cava zur A. pulmonalis, sonstige	39.56.99 ↔ Plastische Rekonstruktion eines Blutgefässes mit Gewebe-Patch, sonstige
39.49.30 ↔ Ersatz eines kardialen Conduit	39.57.00 ↔ Plastische Rekonstruktion eines Blutgefässes mit synthetischem Patch Graft, n.n.bez.
39.56.00 ↔ Plastische Rekonstruktion eines Blutgefässes mit Gewebe-Patch, n.n.bez.	39.57.11 ↔ Plastische Rekonstruktion von intrakraniellen Gefässen mit synthetischem Patch Graft
39.56.11 ↔ Plastische Rekonstruktion von intrakraniellen Gefässen mit Gewebe-Patch	39.57.12 ↔ Plastische Rekonstruktion von extrakraniellen Arterien an Kopf und Hals mit synthetischem Patch Graft
39.56.12 ↔ Plastische Rekonstruktion der V. jugularis mit Gewebe-Patch	39.57.13 ↔ Plastische Rekonstruktion der V. jugularis mit synthetischem Patch Graft
39.56.19 ↔ Plastische Rekonstruktion von Gefässen an Kopf und Hals mit Gewebe-Patch, sonstige	39.57.19 ↔ Plastische Rekonstruktion von Gefässen an Kopf und Hals mit synthetischem Patch Graft, sonstige
39.56.20 ↔ Plastische Rekonstruktion von Gefässen der oberen Extremität mit Gewebe-Patch, n.n.bez.	39.57.20 ↔ Plastische Rekonstruktion von Gefässen der oberen Extremität mit synthetischem Patch Graft, n.n.bez.
39.56.21 ↔ Plastische Rekonstruktion von Arterien der oberen Extremität mit Gewebe-Patch	39.57.21 ↔ Plastische Rekonstruktion von Arterien der oberen Extremität mit synthetischem Patch Graft
39.56.22 ↔ Plastische Rekonstruktion der V. subclavia, V. axillaris und V. brachiocephalica mit Gewebe-Patch	39.57.22 ↔ Plastische Rekonstruktion der V. subclavia, V. axillaris und V. brachiocephalica mit synthetischem Patch Graft
39.56.23 ↔ Plastische Rekonstruktion von sonstigen tiefen Venen der oberen Extremitäten mit Gewebe-Patch	39.57.23 ↔ Plastische Rekonstruktion von sonstigen tiefen Venen der oberen Extremitäten mit synthetischem Patch Graft
39.56.29 ↔ Plastische Rekonstruktion von Gefässen der oberen Extremität mit Gewebe-Patch, sonstige	39.57.29 ↔ Plastische Rekonstruktion von Gefässen der oberen Extremität mit synthetischem Patch Graft, sonstige
39.56.30 ↔ Plastische Rekonstruktion von thorakalen Gefässen mit Gewebe-Patch, n.n.bez.	39.57.30 ↔ Plastische Rekonstruktion von thorakalen Gefässen mit synthetischem Patch Graft, n.n.bez.
39.56.31 ↔ Plastische Rekonstruktion der thorakalen Aorta mit Gewebe-Patch	39.57.31 ↔ Plastische Rekonstruktion der thorakalen Aorta mit synthetischem Patch Graft
39.56.32 ↔ Plastische Rekonstruktion der V. pulmonalis mit Gewebe-Patch	39.57.32 ↔ Plastische Rekonstruktion der V. pulmonalis mit synthetischem Patch Graft
39.56.33 ↔ Plastische Rekonstruktion der V. cava superior mit Gewebe-Patch	39.57.33 ↔ Plastische Rekonstruktion der V. cava superior mit synthetischem Patch Graft
39.56.39 ↔ Plastische Rekonstruktion von thorakalen Gefässen mit Gewebe-Patch, sonstige	39.57.39 ↔ Plastische Rekonstruktion von thorakalen Gefässen mit synthetischem Patch Graft, sonstige
39.56.40 ↔ Plastische Rekonstruktion abdominaler Arterien mit Gewebe-Patch, n.n.bez.	39.57.40 ↔ Plastische Rekonstruktion abdominaler Arterien mit synthetischem Patch Graft, n.n.bez.
39.56.41 ↔ Plastische Rekonstruktion der abdominalen Aorta mit Gewebe-Patch	39.57.41 ↔ Plastische Rekonstruktion der abdominalen Aorta mit synthetischem Patch Graft
39.56.42 ↔ Plastische Rekonstruktion des Truncus coeliacus mit Gewebe-Patch	39.57.42 ↔ Plastische Rekonstruktion des Truncus coeliacus mit synthetischem Patch Graft
39.56.43 ↔ Plastische Rekonstruktion der A. gastrica mit Gewebe-Patch	39.57.43 ↔ Plastische Rekonstruktion der A. gastrica mit synthetischem Patch Graft
39.56.44 ↔ Plastische Rekonstruktion der A. hepatica mit Gewebe-Patch	39.57.44 ↔ Plastische Rekonstruktion der A. hepatica mit synthetischem Patch Graft
39.56.45 ↔ Plastische Rekonstruktion der A. lienalis mit Gewebe-Patch	39.57.45 ↔ Plastische Rekonstruktion der A. lienalis mit synthetischem Patch Graft
39.56.46 ↔ Plastische Rekonstruktion der A. renalis mit Gewebe-Patch	39.57.46 ↔ Plastische Rekonstruktion der A. renalis mit synthetischem Patch Graft
39.56.47 ↔ Plastische Rekonstruktion der A. mesenterica mit Gewebe-Patch	39.57.47 ↔ Plastische Rekonstruktion der A. mesenterica mit synthetischem Patch Graft
39.56.48 ↔ Plastische Rekonstruktion der A. iliaca mit Gewebe-Patch	39.57.48 ↔ Plastische Rekonstruktion der A. iliaca mit synthetischem Patch Graft
39.56.49 ↔ Plastische Rekonstruktion abdominaler Arterien mit Gewebe-Patch, sonstige	39.57.49 ↔ Plastische Rekonstruktion abdominaler Arterien mit synthetischem Patch Graft, sonstige
39.56.50 ↔ Plastische Rekonstruktion abdominaler Venen mit Gewebe-Patch, n.n.bez.	39.57.50 ↔ Plastische Rekonstruktion abdominaler Venen mit synthetischem Patch Graft, n.n.bez.
39.56.51 ↔ Plastische Rekonstruktion der V. cava inferior mit Gewebe-Patch	39.57.51 ↔ Plastische Rekonstruktion der V. cava inferior mit synthetischem Patch Graft
39.56.52 ↔ Plastische Rekonstruktion der V. iliaca mit Gewebe-Patch	39.57.52 ↔ Plastische Rekonstruktion der V. iliaca mit synthetischem Patch Graft
39.56.59 ↔ Plastische Rekonstruktion abdominaler Venen mit Gewebe-Patch, sonstige	39.57.59 ↔ Plastische Rekonstruktion abdominaler Venen mit synthetischem Patch Graft, sonstige
39.56.60 ↔ Plastische Rekonstruktion von Gefässen der unteren Extremität mit Gewebe-Patch, n.n.bez.	39.57.60 ↔ Plastische Rekonstruktion von Gefässen der unteren Extremität mit synthetischem Patch Graft, n.n.bez.
39.56.61 ↔ Plastische Rekonstruktion von Arterien der unteren Extremität mit Gewebe-Patch	
39.56.62 ↔ Plastische Rekonstruktion der V. femoralis und V. poplitea mit Gewebe-Patch	



39.57.61 ↔	Plastische Rekonstruktion von Arterien der unteren Extremität mit synthetischem Patch Graft	53.71.11 ↔	Operation einer Zwerchfellhernie, abdominaler Zugang, offen chirurgisch, ohne Implantation von Membranen und Netzen
39.57.62 ↔	Plastische Rekonstruktion der V. femoralis und V. poplitea mit synthetischem Patch Graft	53.71.21 ↔	Operation einer Zwerchfellhernie, abdominaler Zugang, offen chirurgisch, mit Implantation von Membranen und Netzen
39.57.63 ↔	Plastische Rekonstruktion von sonstigen tiefen Venen der unteren Extremitäten mit synthetischem Patch Graft	53.72.11 ↔	Operation einer Zwerchfellhernie, laparoskopisch, ohne Implantation von Membranen und Netzen
39.57.64 ↔	Plastische Rekonstruktion von oberflächlichen Venen des Oberschenkels mit synthetischem Patch Graft	53.72.21 ↔	Operation einer Zwerchfellhernie, laparoskopisch, mit Implantation von Membranen und Netzen
39.57.69 ↔	Plastische Rekonstruktion von Gefäßen der unteren Extremität mit synthetischem Patch Graft, sonstige	53.79 ↔	Operation einer Zwerchfellhernie, abdominaler Zugang, sonstige
39.57.99 ↔	Plastische Rekonstruktion eines Blutgefäßes mit synthetischem Patch Graft, sonstige	53.85.11 ↔	Operation einer Zwerchfellhernie, thorakoabdominaler Zugang, offen chirurgisch, ohne Implantation von Membranen und Netzen
39.99.21 ↔	Operationen bei kongenitaler Anomalie des Aortenisthmus (Stenose) oder bei unterbrochenem Aortenbogen	53.85.21 ↔	Operation einer Zwerchfellhernie, thorakoabdominaler Zugang, offen chirurgisch, mit Implantation von Membranen und Netzen
53.70 ↔	Operation einer Zwerchfellhernie, abdominaler Zugang, n.n.bez.		

### Prozedur P02-2

99.B7.47 †↔	Intensivmedizinische Komplexbehandlung im Kindesalter (Basisprozedur), 785 bis 980 Aufwandspunkte	99.B7.4O †↔	Intensivmedizinische Komplexbehandlung im Kindesalter (Basisprozedur), 9801 bis 11760 Aufwandspunkte
99.B7.48 †↔	Intensivmedizinische Komplexbehandlung im Kindesalter (Basisprozedur), 981 bis 1176 Aufwandspunkte	99.B7.4P †↔	Intensivmedizinische Komplexbehandlung im Kindesalter (Basisprozedur), 11761 bis 13720 Aufwandspunkte
99.B7.4A †↔	Intensivmedizinische Komplexbehandlung im Kindesalter (Basisprozedur), 1177 bis 1470 Aufwandspunkte	99.B7.4Q †↔	Intensivmedizinische Komplexbehandlung im Kindesalter (Basisprozedur), 13721 bis 16660 Aufwandspunkte
99.B7.4B †↔	Intensivmedizinische Komplexbehandlung im Kindesalter (Basisprozedur), 1471 bis 1764 Aufwandspunkte	99.B7.4R †↔	Intensivmedizinische Komplexbehandlung im Kindesalter (Basisprozedur), 16661 bis 19600 Aufwandspunkte
99.B7.4C †↔	Intensivmedizinische Komplexbehandlung im Kindesalter (Basisprozedur), 1765 bis 2058 Aufwandspunkte	99.B7.4S †↔	Intensivmedizinische Komplexbehandlung im Kindesalter (Basisprozedur), 19601 und mehr Aufwandspunkte
99.B7.4D †↔	Intensivmedizinische Komplexbehandlung im Kindesalter (Basisprozedur), 2059 bis 2352 Aufwandspunkte	99.B7.57 †↔	Intensivmedizinische Komplexbehandlung im Neugeborenenalter (Basisprozedur), 785 bis 980 Aufwandspunkte
99.B7.4E †↔	Intensivmedizinische Komplexbehandlung im Kindesalter (Basisprozedur), 2353 bis 2646 Aufwandspunkte	99.B7.58 †↔	Intensivmedizinische Komplexbehandlung im Neugeborenenalter (Basisprozedur), 981 bis 1176 Aufwandspunkte
99.B7.4F †↔	Intensivmedizinische Komplexbehandlung im Kindesalter (Basisprozedur), 2647 bis 2940 Aufwandspunkte	99.B7.5A †↔	Intensivmedizinische Komplexbehandlung im Neugeborenenalter (Basisprozedur), 1177 bis 1470 Aufwandspunkte
99.B7.4G †↔	Intensivmedizinische Komplexbehandlung im Kindesalter (Basisprozedur), 2941 bis 3430 Aufwandspunkte	99.B7.5B †↔	Intensivmedizinische Komplexbehandlung im Neugeborenenalter (Basisprozedur), 1471 bis 1764 Aufwandspunkte
99.B7.4H †↔	Intensivmedizinische Komplexbehandlung im Kindesalter (Basisprozedur), 3431 bis 3920 Aufwandspunkte	99.B7.5C †↔	Intensivmedizinische Komplexbehandlung im Neugeborenenalter (Basisprozedur), 1765 bis 2058 Aufwandspunkte
99.B7.4I †↔	Intensivmedizinische Komplexbehandlung im Kindesalter (Basisprozedur), 3921 bis 4410 Aufwandspunkte	99.B7.5D †↔	Intensivmedizinische Komplexbehandlung im Neugeborenenalter (Basisprozedur), 2059 bis 2352 Aufwandspunkte
99.B7.4J †↔	Intensivmedizinische Komplexbehandlung im Kindesalter (Basisprozedur), 4411 bis 4900 Aufwandspunkte	99.B7.5E †↔	Intensivmedizinische Komplexbehandlung im Neugeborenenalter (Basisprozedur), 2353 bis 2646 Aufwandspunkte
99.B7.4K †↔	Intensivmedizinische Komplexbehandlung im Kindesalter (Basisprozedur), 4901 bis 5880 Aufwandspunkte	99.B7.5F †↔	Intensivmedizinische Komplexbehandlung im Neugeborenenalter (Basisprozedur), 2647 bis 2940 Aufwandspunkte
99.B7.4L †↔	Intensivmedizinische Komplexbehandlung im Kindesalter (Basisprozedur), 5881 bis 6860 Aufwandspunkte	99.B7.5G †↔	Intensivmedizinische Komplexbehandlung im Neugeborenenalter (Basisprozedur), 2941 bis 3430 Aufwandspunkte
99.B7.4M †↔	Intensivmedizinische Komplexbehandlung im Kindesalter (Basisprozedur), 6861 bis 7840 Aufwandspunkte	99.B7.5H †↔	Intensivmedizinische Komplexbehandlung im Neugeborenenalter (Basisprozedur), 3431 bis 3920 Aufwandspunkte
99.B7.4N †↔	Intensivmedizinische Komplexbehandlung im Kindesalter (Basisprozedur), 7841 bis 9800 Aufwandspunkte	99.B7.5I †↔	Intensivmedizinische Komplexbehandlung im Neugeborenenalter (Basisprozedur), 3921 bis 4410 Aufwandspunkte

- 99.B7.5J †↔ Intensivmedizinische Komplexbehandlung im Neugeborenenalter (Basisprozedur), 4411 bis 4900 Aufwandspunkte
- 99.B7.5K †↔ Intensivmedizinische Komplexbehandlung im Neugeborenenalter (Basisprozedur), 4901 bis 5880 Aufwandspunkte
- 99.B7.5L †↔ Intensivmedizinische Komplexbehandlung im Neugeborenenalter (Basisprozedur), 5881 bis 6860 Aufwandspunkte
- 99.B7.5M †↔ Intensivmedizinische Komplexbehandlung im Neugeborenenalter (Basisprozedur), 6861 bis 7840 Aufwandspunkte
- 99.B7.5N †↔ Intensivmedizinische Komplexbehandlung im Neugeborenenalter (Basisprozedur), 7841 bis 9800 Aufwandspunkte
- 99.B7.5O †↔ Intensivmedizinische Komplexbehandlung im Neugeborenenalter (Basisprozedur), 9801 bis 11760 Aufwandspunkte
- 99.B7.5P †↔ Intensivmedizinische Komplexbehandlung im Neugeborenenalter (Basisprozedur), 11761 bis 13720 Aufwandspunkte
- 99.B7.5Q †↔ Intensivmedizinische Komplexbehandlung im Neugeborenenalter (Basisprozedur), 13721 bis 16660 Aufwandspunkte
- 99.B7.5R †↔ Intensivmedizinische Komplexbehandlung im Neugeborenenalter (Basisprozedur), 16661 bis 19600 Aufwandspunkte
- 99.B7.5S †↔ Intensivmedizinische Komplexbehandlung im Neugeborenenalter (Basisprozedur), 19601 und mehr Aufwandspunkte
- 99.B8.48 †↔ IMC-Komplexbehandlung im Kindesalter, 981 bis 1176 Aufwandspunkte
- 99.B8.4A †↔ IMC-Komplexbehandlung im Kindesalter, 1177 bis 1470 Aufwandspunkte
- 99.B8.4B †↔ IMC-Komplexbehandlung im Kindesalter, 1471 bis 1764 Aufwandspunkte
- 99.B8.4C †↔ IMC-Komplexbehandlung im Kindesalter, 1765 bis 2058 Aufwandspunkte
- 99.B8.4D †↔ IMC-Komplexbehandlung im Kindesalter, 2059 bis 2352 Aufwandspunkte
- 99.B8.4E †↔ IMC-Komplexbehandlung im Kindesalter, 2353 bis 2646 Aufwandspunkte
- 99.B8.4F †↔ IMC-Komplexbehandlung im Kindesalter, 2647 bis 2940 Aufwandspunkte
- 99.B8.4G †↔ IMC-Komplexbehandlung im Kindesalter, 2941 bis 3430 Aufwandspunkte
- 99.B8.4H †↔ IMC-Komplexbehandlung im Kindesalter, 3431 bis 3920 Aufwandspunkte
- 99.B8.4I †↔ IMC-Komplexbehandlung im Kindesalter, 3921 bis 4410 Aufwandspunkte
- 99.B8.4J †↔ IMC-Komplexbehandlung im Kindesalter, 4411 bis 4900 Aufwandspunkte
- 99.B8.4K †↔ IMC-Komplexbehandlung im Kindesalter, 4901 bis 5880 Aufwandspunkte
- 99.B8.4L †↔ IMC-Komplexbehandlung im Kindesalter, 5881 bis 6860 Aufwandspunkte
- 99.B8.4M †↔ IMC-Komplexbehandlung im Kindesalter, 6861 bis 7840 Aufwandspunkte
- 99.B8.4N †↔ IMC-Komplexbehandlung im Kindesalter, 7841 bis 9800 Aufwandspunkte
- 99.B8.4O †↔ IMC-Komplexbehandlung im Kindesalter, 9801 bis 11760 Aufwandspunkte
- 99.B8.4P †↔ IMC-Komplexbehandlung im Kindesalter, 11761 bis 13720 Aufwandspunkte
- 99.B8.4Q †↔ IMC-Komplexbehandlung im Kindesalter, 13721 bis 16660 Aufwandspunkte
- 99.B8.4R †↔ IMC-Komplexbehandlung im Kindesalter, 16661 bis 19600 Aufwandspunkte
- 99.B8.4S †↔ IMC-Komplexbehandlung im Kindesalter, 19601 und mehr Aufwandspunkte
- 99.B8.58 †↔ IMC-Komplexbehandlung im Neugeborenenalter, 981 bis 1176 Aufwandspunkte
- 99.B8.5A †↔ IMC-Komplexbehandlung im Neugeborenenalter, 1177 bis 1470 Aufwandspunkte
- 99.B8.5B †↔ IMC-Komplexbehandlung im Neugeborenenalter, 1471 bis 1764 Aufwandspunkte
- 99.B8.5C †↔ IMC-Komplexbehandlung im Neugeborenenalter, 1765 bis 2058 Aufwandspunkte
- 99.B8.5D †↔ IMC-Komplexbehandlung im Neugeborenenalter, 2059 bis 2352 Aufwandspunkte
- 99.B8.5E †↔ IMC-Komplexbehandlung im Neugeborenenalter, 2353 bis 2646 Aufwandspunkte
- 99.B8.5F †↔ IMC-Komplexbehandlung im Neugeborenenalter, 2647 bis 2940 Aufwandspunkte
- 99.B8.5G †↔ IMC-Komplexbehandlung im Neugeborenenalter, 2941 bis 3430 Aufwandspunkte
- 99.B8.5H †↔ IMC-Komplexbehandlung im Neugeborenenalter, 3431 bis 3920 Aufwandspunkte
- 99.B8.5I †↔ IMC-Komplexbehandlung im Neugeborenenalter, 3921 bis 4410 Aufwandspunkte
- 99.B8.5J †↔ IMC-Komplexbehandlung im Neugeborenenalter, 4411 bis 4900 Aufwandspunkte
- 99.B8.5K †↔ IMC-Komplexbehandlung im Neugeborenenalter, 4901 bis 5880 Aufwandspunkte
- 99.B8.5L †↔ IMC-Komplexbehandlung im Neugeborenenalter, 5881 bis 6860 Aufwandspunkte
- 99.B8.5M †↔ IMC-Komplexbehandlung im Neugeborenenalter, 6861 bis 7840 Aufwandspunkte
- 99.B8.5N †↔ IMC-Komplexbehandlung im Neugeborenenalter, 7841 bis 9800 Aufwandspunkte
- 99.B8.5O †↔ IMC-Komplexbehandlung im Neugeborenenalter, 9801 bis 11760 Aufwandspunkte
- 99.B8.5P †↔ IMC-Komplexbehandlung im Neugeborenenalter, 11761 bis 13720 Aufwandspunkte
- 99.B8.5Q †↔ IMC-Komplexbehandlung im Neugeborenenalter, 13721 bis 16660 Aufwandspunkte
- 99.B8.5R †↔ IMC-Komplexbehandlung im Neugeborenenalter, 16661 bis 19600 Aufwandspunkte
- 99.B8.5S †↔ IMC-Komplexbehandlung im Neugeborenenalter, 19601 und mehr Aufwandspunkte

### Prozedur P02-3

- 99.B7.4B †↔ Intensivmedizinische Komplexbehandlung im Kindesalter (Basisprozedur), 1471 bis 1764 Aufwandspunkte
- 99.B7.4C †↔ Intensivmedizinische Komplexbehandlung im Kindesalter (Basisprozedur), 1765 bis 2058 Aufwandspunkte
- 99.B7.4D †↔ Intensivmedizinische Komplexbehandlung im Kindesalter (Basisprozedur), 2059 bis 2352 Aufwandspunkte
- 99.B7.4E †↔ Intensivmedizinische Komplexbehandlung im Kindesalter (Basisprozedur), 2353 bis 2646 Aufwandspunkte
- 99.B7.4F †↔ Intensivmedizinische Komplexbehandlung im Kindesalter (Basisprozedur), 2647 bis 2940 Aufwandspunkte
- 99.B7.4G †↔ Intensivmedizinische Komplexbehandlung im Kindesalter (Basisprozedur), 2941 bis 3430 Aufwandspunkte

- 99.B7.4H †↔ Intensivmedizinische Komplexbehandlung im Kindesalter (Basisprozedur), 3431 bis 3920 Aufwandspunkte
- 99.B7.4I †↔ Intensivmedizinische Komplexbehandlung im Kindesalter (Basisprozedur), 3921 bis 4410 Aufwandspunkte
- 99.B7.4J †↔ Intensivmedizinische Komplexbehandlung im Kindesalter (Basisprozedur), 4411 bis 4900 Aufwandspunkte
- 99.B7.4K †↔ Intensivmedizinische Komplexbehandlung im Kindesalter (Basisprozedur), 4901 bis 5880 Aufwandspunkte
- 99.B7.4L †↔ Intensivmedizinische Komplexbehandlung im Kindesalter (Basisprozedur), 5881 bis 6860 Aufwandspunkte
- 99.B7.4M †↔ Intensivmedizinische Komplexbehandlung im Kindesalter (Basisprozedur), 6861 bis 7840 Aufwandspunkte
- 99.B7.4N †↔ Intensivmedizinische Komplexbehandlung im Kindesalter (Basisprozedur), 7841 bis 9800 Aufwandspunkte
- 99.B7.4O †↔ Intensivmedizinische Komplexbehandlung im Kindesalter (Basisprozedur), 9801 bis 11760 Aufwandspunkte
- 99.B7.4P †↔ Intensivmedizinische Komplexbehandlung im Kindesalter (Basisprozedur), 11761 bis 13720 Aufwandspunkte
- 99.B7.4Q †↔ Intensivmedizinische Komplexbehandlung im Kindesalter (Basisprozedur), 13721 bis 16660 Aufwandspunkte
- 99.B7.4R †↔ Intensivmedizinische Komplexbehandlung im Kindesalter (Basisprozedur), 16661 bis 19600 Aufwandspunkte
- 99.B7.4S †↔ Intensivmedizinische Komplexbehandlung im Kindesalter (Basisprozedur), 19601 und mehr Aufwandspunkte
- 99.B7.5B †↔ Intensivmedizinische Komplexbehandlung im Neugeborenenalter (Basisprozedur), 1471 bis 1764 Aufwandspunkte
- 99.B7.5C †↔ Intensivmedizinische Komplexbehandlung im Neugeborenenalter (Basisprozedur), 1765 bis 2058 Aufwandspunkte
- 99.B7.5D †↔ Intensivmedizinische Komplexbehandlung im Neugeborenenalter (Basisprozedur), 2059 bis 2352 Aufwandspunkte
- 99.B7.5E †↔ Intensivmedizinische Komplexbehandlung im Neugeborenenalter (Basisprozedur), 2353 bis 2646 Aufwandspunkte
- 99.B7.5F †↔ Intensivmedizinische Komplexbehandlung im Neugeborenenalter (Basisprozedur), 2647 bis 2940 Aufwandspunkte
- 99.B7.5G †↔ Intensivmedizinische Komplexbehandlung im Neugeborenenalter (Basisprozedur), 2941 bis 3430 Aufwandspunkte
- 99.B7.5H †↔ Intensivmedizinische Komplexbehandlung im Neugeborenenalter (Basisprozedur), 3431 bis 3920 Aufwandspunkte
- 99.B7.5I †↔ Intensivmedizinische Komplexbehandlung im Neugeborenenalter (Basisprozedur), 3921 bis 4410 Aufwandspunkte
- 99.B7.5J †↔ Intensivmedizinische Komplexbehandlung im Neugeborenenalter (Basisprozedur), 4411 bis 4900 Aufwandspunkte
- 99.B7.5K †↔ Intensivmedizinische Komplexbehandlung im Neugeborenenalter (Basisprozedur), 4901 bis 5880 Aufwandspunkte
- 99.B7.5L †↔ Intensivmedizinische Komplexbehandlung im Neugeborenenalter (Basisprozedur), 5881 bis 6860 Aufwandspunkte
- 99.B7.5M †↔ Intensivmedizinische Komplexbehandlung im Neugeborenenalter (Basisprozedur), 6861 bis 7840 Aufwandspunkte
- 99.B7.5N †↔ Intensivmedizinische Komplexbehandlung im Neugeborenenalter (Basisprozedur), 7841 bis 9800 Aufwandspunkte
- 99.B7.5O †↔ Intensivmedizinische Komplexbehandlung im Neugeborenenalter (Basisprozedur), 9801 bis 11760 Aufwandspunkte
- 99.B7.5P †↔ Intensivmedizinische Komplexbehandlung im Neugeborenenalter (Basisprozedur), 11761 bis 13720 Aufwandspunkte
- 99.B7.5Q †↔ Intensivmedizinische Komplexbehandlung im Neugeborenenalter (Basisprozedur), 13721 bis 16660 Aufwandspunkte
- 99.B7.5R †↔ Intensivmedizinische Komplexbehandlung im Neugeborenenalter (Basisprozedur), 16661 bis 19600 Aufwandspunkte
- 99.B7.5S †↔ Intensivmedizinische Komplexbehandlung im Neugeborenenalter (Basisprozedur), 19601 und mehr Aufwandspunkte
- 99.B8.4C †↔ IMC-Komplexbehandlung im Kindesalter, 1765 bis 2058 Aufwandspunkte
- 99.B8.4D †↔ IMC-Komplexbehandlung im Kindesalter, 2059 bis 2352 Aufwandspunkte
- 99.B8.4E †↔ IMC-Komplexbehandlung im Kindesalter, 2353 bis 2646 Aufwandspunkte
- 99.B8.4F †↔ IMC-Komplexbehandlung im Kindesalter, 2647 bis 2940 Aufwandspunkte
- 99.B8.4G †↔ IMC-Komplexbehandlung im Kindesalter, 2941 bis 3430 Aufwandspunkte
- 99.B8.4H †↔ IMC-Komplexbehandlung im Kindesalter, 3431 bis 3920 Aufwandspunkte
- 99.B8.4I †↔ IMC-Komplexbehandlung im Kindesalter, 3921 bis 4410 Aufwandspunkte
- 99.B8.4J †↔ IMC-Komplexbehandlung im Kindesalter, 4411 bis 4900 Aufwandspunkte
- 99.B8.4K †↔ IMC-Komplexbehandlung im Kindesalter, 4901 bis 5880 Aufwandspunkte
- 99.B8.4L †↔ IMC-Komplexbehandlung im Kindesalter, 5881 bis 6860 Aufwandspunkte
- 99.B8.4M †↔ IMC-Komplexbehandlung im Kindesalter, 6861 bis 7840 Aufwandspunkte
- 99.B8.4N †↔ IMC-Komplexbehandlung im Kindesalter, 7841 bis 9800 Aufwandspunkte
- 99.B8.4O †↔ IMC-Komplexbehandlung im Kindesalter, 9801 bis 11760 Aufwandspunkte
- 99.B8.4P †↔ IMC-Komplexbehandlung im Kindesalter, 11761 bis 13720 Aufwandspunkte
- 99.B8.4Q †↔ IMC-Komplexbehandlung im Kindesalter, 13721 bis 16660 Aufwandspunkte
- 99.B8.4R †↔ IMC-Komplexbehandlung im Kindesalter, 16661 bis 19600 Aufwandspunkte
- 99.B8.4S †↔ IMC-Komplexbehandlung im Kindesalter, 19601 und mehr Aufwandspunkte
- 99.B8.5C †↔ IMC-Komplexbehandlung im Neugeborenenalter, 1765 bis 2058 Aufwandspunkte
- 99.B8.5D †↔ IMC-Komplexbehandlung im Neugeborenenalter, 2059 bis 2352 Aufwandspunkte
- 99.B8.5E †↔ IMC-Komplexbehandlung im Neugeborenenalter, 2353 bis 2646 Aufwandspunkte
- 99.B8.5F †↔ IMC-Komplexbehandlung im Neugeborenenalter, 2647 bis 2940 Aufwandspunkte
- 99.B8.5G †↔ IMC-Komplexbehandlung im Neugeborenenalter, 2941 bis 3430 Aufwandspunkte
- 99.B8.5H †↔ IMC-Komplexbehandlung im Neugeborenenalter, 3431 bis 3920 Aufwandspunkte
- 99.B8.5I †↔ IMC-Komplexbehandlung im Neugeborenenalter, 3921 bis 4410 Aufwandspunkte
- 99.B8.5J †↔ IMC-Komplexbehandlung im Neugeborenenalter, 4411 bis 4900 Aufwandspunkte

- 99.B8.5K †↔ IMC-Komplexbehandlung im Neugeborenenalter, 4901 bis 5880 Aufwandspunkte
- 99.B8.5L †↔ IMC-Komplexbehandlung im Neugeborenenalter, 5881 bis 6860 Aufwandspunkte
- 99.B8.5M †↔ IMC-Komplexbehandlung im Neugeborenenalter, 6861 bis 7840 Aufwandspunkte
- 99.B8.5N †↔ IMC-Komplexbehandlung im Neugeborenenalter, 7841 bis 9800 Aufwandspunkte
- 99.B8.5O †↔ IMC-Komplexbehandlung im Neugeborenenalter, 9801 bis 11760 Aufwandspunkte
- 99.B8.5P †↔ IMC-Komplexbehandlung im Neugeborenenalter, 11761 bis 13720 Aufwandspunkte
- 99.B8.5Q †↔ IMC-Komplexbehandlung im Neugeborenenalter, 13721 bis 16660 Aufwandspunkte
- 99.B8.5R †↔ IMC-Komplexbehandlung im Neugeborenenalter, 16661 bis 19600 Aufwandspunkte
- 99.B8.5S †↔ IMC-Komplexbehandlung im Neugeborenenalter, 19601 und mehr Aufwandspunkte

## Prozedur P02-4

- 99.B7.45 †↔ Intensivmedizinische Komplexbehandlung im Kindesalter (Basisprozedur), 393 bis 588 Aufwandspunkte
- 99.B7.46 †↔ Intensivmedizinische Komplexbehandlung im Kindesalter (Basisprozedur), 589 bis 784 Aufwandspunkte
- 99.B7.47 †↔ Intensivmedizinische Komplexbehandlung im Kindesalter (Basisprozedur), 785 bis 980 Aufwandspunkte
- 99.B7.48 †↔ Intensivmedizinische Komplexbehandlung im Kindesalter (Basisprozedur), 981 bis 1176 Aufwandspunkte
- 99.B7.4A †↔ Intensivmedizinische Komplexbehandlung im Kindesalter (Basisprozedur), 1177 bis 1470 Aufwandspunkte
- 99.B7.4B †↔ Intensivmedizinische Komplexbehandlung im Kindesalter (Basisprozedur), 1471 bis 1764 Aufwandspunkte
- 99.B7.4C †↔ Intensivmedizinische Komplexbehandlung im Kindesalter (Basisprozedur), 1765 bis 2058 Aufwandspunkte
- 99.B7.4D †↔ Intensivmedizinische Komplexbehandlung im Kindesalter (Basisprozedur), 2059 bis 2352 Aufwandspunkte
- 99.B7.4E †↔ Intensivmedizinische Komplexbehandlung im Kindesalter (Basisprozedur), 2353 bis 2646 Aufwandspunkte
- 99.B7.4F †↔ Intensivmedizinische Komplexbehandlung im Kindesalter (Basisprozedur), 2647 bis 2940 Aufwandspunkte
- 99.B7.4G †↔ Intensivmedizinische Komplexbehandlung im Kindesalter (Basisprozedur), 2941 bis 3430 Aufwandspunkte
- 99.B7.4H †↔ Intensivmedizinische Komplexbehandlung im Kindesalter (Basisprozedur), 3431 bis 3920 Aufwandspunkte
- 99.B7.4I †↔ Intensivmedizinische Komplexbehandlung im Kindesalter (Basisprozedur), 3921 bis 4410 Aufwandspunkte
- 99.B7.4J †↔ Intensivmedizinische Komplexbehandlung im Kindesalter (Basisprozedur), 4411 bis 4900 Aufwandspunkte
- 99.B7.4K †↔ Intensivmedizinische Komplexbehandlung im Kindesalter (Basisprozedur), 4901 bis 5880 Aufwandspunkte
- 99.B7.4L †↔ Intensivmedizinische Komplexbehandlung im Kindesalter (Basisprozedur), 5881 bis 6860 Aufwandspunkte
- 99.B7.4M †↔ Intensivmedizinische Komplexbehandlung im Kindesalter (Basisprozedur), 6861 bis 7840 Aufwandspunkte
- 99.B7.4N †↔ Intensivmedizinische Komplexbehandlung im Kindesalter (Basisprozedur), 7841 bis 9800 Aufwandspunkte
- 99.B7.4O †↔ Intensivmedizinische Komplexbehandlung im Kindesalter (Basisprozedur), 9801 bis 11760 Aufwandspunkte
- 99.B7.4P †↔ Intensivmedizinische Komplexbehandlung im Kindesalter (Basisprozedur), 11761 bis 13720 Aufwandspunkte
- 99.B7.4Q †↔ Intensivmedizinische Komplexbehandlung im Kindesalter (Basisprozedur), 13721 bis 16660 Aufwandspunkte
- 99.B7.4R †↔ Intensivmedizinische Komplexbehandlung im Kindesalter (Basisprozedur), 16661 bis 19600 Aufwandspunkte
- 99.B7.4S †↔ Intensivmedizinische Komplexbehandlung im Kindesalter (Basisprozedur), 19601 und mehr Aufwandspunkte
- 99.B7.5A †↔ Intensivmedizinische Komplexbehandlung im Neugeborenenalter (Basisprozedur), 393 bis 588 Aufwandspunkte
- 99.B7.5B †↔ Intensivmedizinische Komplexbehandlung im Neugeborenenalter (Basisprozedur), 589 bis 784 Aufwandspunkte
- 99.B7.5C †↔ Intensivmedizinische Komplexbehandlung im Neugeborenenalter (Basisprozedur), 785 bis 980 Aufwandspunkte
- 99.B7.5D †↔ Intensivmedizinische Komplexbehandlung im Neugeborenenalter (Basisprozedur), 981 bis 1176 Aufwandspunkte
- 99.B7.5E †↔ Intensivmedizinische Komplexbehandlung im Neugeborenenalter (Basisprozedur), 1177 bis 1470 Aufwandspunkte
- 99.B7.5F †↔ Intensivmedizinische Komplexbehandlung im Neugeborenenalter (Basisprozedur), 1471 bis 1764 Aufwandspunkte
- 99.B7.5G †↔ Intensivmedizinische Komplexbehandlung im Neugeborenenalter (Basisprozedur), 1765 bis 2058 Aufwandspunkte
- 99.B7.5H †↔ Intensivmedizinische Komplexbehandlung im Neugeborenenalter (Basisprozedur), 2059 bis 2352 Aufwandspunkte
- 99.B7.5I †↔ Intensivmedizinische Komplexbehandlung im Neugeborenenalter (Basisprozedur), 2353 bis 2646 Aufwandspunkte
- 99.B7.5J †↔ Intensivmedizinische Komplexbehandlung im Neugeborenenalter (Basisprozedur), 2647 bis 2940 Aufwandspunkte
- 99.B7.5K †↔ Intensivmedizinische Komplexbehandlung im Neugeborenenalter (Basisprozedur), 2941 bis 3430 Aufwandspunkte
- 99.B7.5L †↔ Intensivmedizinische Komplexbehandlung im Neugeborenenalter (Basisprozedur), 3431 bis 3920 Aufwandspunkte
- 99.B7.5M †↔ Intensivmedizinische Komplexbehandlung im Neugeborenenalter (Basisprozedur), 3921 bis 4410 Aufwandspunkte
- 99.B7.5N †↔ Intensivmedizinische Komplexbehandlung im Neugeborenenalter (Basisprozedur), 4411 bis 4900 Aufwandspunkte
- 99.B7.5O †↔ Intensivmedizinische Komplexbehandlung im Neugeborenenalter (Basisprozedur), 4901 bis 5880 Aufwandspunkte

99.B7.5L †↔ Intensivmedizinische Komplexbehandlung im Neugeborenenalter (Basisprozedur), 5881 bis 6860 Aufwandspunkte	99.B7.5P †↔ Intensivmedizinische Komplexbehandlung im Neugeborenenalter (Basisprozedur), 11761 bis 13720 Aufwandspunkte
99.B7.5M †↔ Intensivmedizinische Komplexbehandlung im Neugeborenenalter (Basisprozedur), 6861 bis 7840 Aufwandspunkte	99.B7.5Q †↔ Intensivmedizinische Komplexbehandlung im Neugeborenenalter (Basisprozedur), 13721 bis 16660 Aufwandspunkte
99.B7.5N †↔ Intensivmedizinische Komplexbehandlung im Neugeborenenalter (Basisprozedur), 7841 bis 9800 Aufwandspunkte	99.B7.5R †↔ Intensivmedizinische Komplexbehandlung im Neugeborenenalter (Basisprozedur), 16661 bis 19600 Aufwandspunkte
99.B7.5O †↔ Intensivmedizinische Komplexbehandlung im Neugeborenenalter (Basisprozedur), 9801 bis 11760 Aufwandspunkte	99.B7.5S †↔ Intensivmedizinische Komplexbehandlung im Neugeborenenalter (Basisprozedur), 19601 und mehr Aufwandspunkte

### Prozedur P02-5

99.B8.46 †↔ IMC-Komplexbehandlung im Kindesalter, 589 bis 784 Aufwandspunkte	99.B8.56 †↔ IMC-Komplexbehandlung im Neugeborenenalter, 589 bis 784 Aufwandspunkte
99.B8.47 †↔ IMC-Komplexbehandlung im Kindesalter, 785 bis 980 Aufwandspunkte	99.B8.57 †↔ IMC-Komplexbehandlung im Neugeborenenalter, 785 bis 980 Aufwandspunkte
99.B8.48 †↔ IMC-Komplexbehandlung im Kindesalter, 981 bis 1176 Aufwandspunkte	99.B8.58 †↔ IMC-Komplexbehandlung im Neugeborenenalter, 981 bis 1176 Aufwandspunkte
99.B8.4A †↔ IMC-Komplexbehandlung im Kindesalter, 1177 bis 1470 Aufwandspunkte	99.B8.5A †↔ IMC-Komplexbehandlung im Neugeborenenalter, 1177 bis 1470 Aufwandspunkte
99.B8.4B †↔ IMC-Komplexbehandlung im Kindesalter, 1471 bis 1764 Aufwandspunkte	99.B8.5B †↔ IMC-Komplexbehandlung im Neugeborenenalter, 1471 bis 1764 Aufwandspunkte
99.B8.4C †↔ IMC-Komplexbehandlung im Kindesalter, 1765 bis 2058 Aufwandspunkte	99.B8.5C †↔ IMC-Komplexbehandlung im Neugeborenenalter, 1765 bis 2058 Aufwandspunkte
99.B8.4D †↔ IMC-Komplexbehandlung im Kindesalter, 2059 bis 2352 Aufwandspunkte	99.B8.5D †↔ IMC-Komplexbehandlung im Neugeborenenalter, 2059 bis 2352 Aufwandspunkte
99.B8.4E †↔ IMC-Komplexbehandlung im Kindesalter, 2353 bis 2646 Aufwandspunkte	99.B8.5E †↔ IMC-Komplexbehandlung im Neugeborenenalter, 2353 bis 2646 Aufwandspunkte
99.B8.4F †↔ IMC-Komplexbehandlung im Kindesalter, 2647 bis 2940 Aufwandspunkte	99.B8.5F †↔ IMC-Komplexbehandlung im Neugeborenenalter, 2647 bis 2940 Aufwandspunkte
99.B8.4G †↔ IMC-Komplexbehandlung im Kindesalter, 2941 bis 3430 Aufwandspunkte	99.B8.5G †↔ IMC-Komplexbehandlung im Neugeborenenalter, 2941 bis 3430 Aufwandspunkte
99.B8.4H †↔ IMC-Komplexbehandlung im Kindesalter, 3431 bis 3920 Aufwandspunkte	99.B8.5H †↔ IMC-Komplexbehandlung im Neugeborenenalter, 3431 bis 3920 Aufwandspunkte
99.B8.4I †↔ IMC-Komplexbehandlung im Kindesalter, 3921 bis 4410 Aufwandspunkte	99.B8.5I †↔ IMC-Komplexbehandlung im Neugeborenenalter, 3921 bis 4410 Aufwandspunkte
99.B8.4J †↔ IMC-Komplexbehandlung im Kindesalter, 4411 bis 4900 Aufwandspunkte	99.B8.5J †↔ IMC-Komplexbehandlung im Neugeborenenalter, 4411 bis 4900 Aufwandspunkte
99.B8.4K †↔ IMC-Komplexbehandlung im Kindesalter, 4901 bis 5880 Aufwandspunkte	99.B8.5K †↔ IMC-Komplexbehandlung im Neugeborenenalter, 4901 bis 5880 Aufwandspunkte
99.B8.4L †↔ IMC-Komplexbehandlung im Kindesalter, 5881 bis 6860 Aufwandspunkte	99.B8.5L †↔ IMC-Komplexbehandlung im Neugeborenenalter, 5881 bis 6860 Aufwandspunkte
99.B8.4M †↔ IMC-Komplexbehandlung im Kindesalter, 6861 bis 7840 Aufwandspunkte	99.B8.5M †↔ IMC-Komplexbehandlung im Neugeborenenalter, 6861 bis 7840 Aufwandspunkte
99.B8.4N †↔ IMC-Komplexbehandlung im Kindesalter, 7841 bis 9800 Aufwandspunkte	99.B8.5N †↔ IMC-Komplexbehandlung im Neugeborenenalter, 7841 bis 9800 Aufwandspunkte
99.B8.4O †↔ IMC-Komplexbehandlung im Kindesalter, 9801 bis 11760 Aufwandspunkte	99.B8.5O †↔ IMC-Komplexbehandlung im Neugeborenenalter, 9801 bis 11760 Aufwandspunkte
99.B8.4P †↔ IMC-Komplexbehandlung im Kindesalter, 11761 bis 13720 Aufwandspunkte	99.B8.5P †↔ IMC-Komplexbehandlung im Neugeborenenalter, 11761 bis 13720 Aufwandspunkte
99.B8.4Q †↔ IMC-Komplexbehandlung im Kindesalter, 13721 bis 16660 Aufwandspunkte	99.B8.5Q †↔ IMC-Komplexbehandlung im Neugeborenenalter, 13721 bis 16660 Aufwandspunkte
99.B8.4R †↔ IMC-Komplexbehandlung im Kindesalter, 16661 bis 19600 Aufwandspunkte	99.B8.5R †↔ IMC-Komplexbehandlung im Neugeborenenalter, 16661 bis 19600 Aufwandspunkte
99.B8.4S †↔ IMC-Komplexbehandlung im Kindesalter, 19601 und mehr Aufwandspunkte	99.B8.5S †↔ IMC-Komplexbehandlung im Neugeborenenalter, 19601 und mehr Aufwandspunkte

**DRG P03****Neugeborenes, Aufnahmegegewicht 1000 - 1499 g mit signifikanter OR-Prozedur oder intensivmedizinischer Komplexbehandlung > 392 Aufwandspunkte oder IMCK > 980 Aufwandspunkte**

(Aufnahmegegewicht < 1500 g) und (jede OR-Prozedur ausser Tabelle P03-1 oder mindestens eine Prozedur in Tabelle P03-2 oder Prozedur in Tabelle P03-3 oder Prozedur in Tabelle P03-4)

**DRG P03A****Neugeborenes, Aufnahmegegewicht 1000 - 1499 g mit signifikanter OR-Prozedur und intensivmedizinischer Komplexbehandlung > 1764 Aufwandspunkte oder IMCK > 2352 Aufwandspunkte oder bestimmte IntK mit IMCK Aufwandspunkten**

Prozedur in Tabelle P03-5 oder Prozedur in Tabelle P03-6 oder Prozedur in mindestens zwei der Tabellen P03-7, P03-8 oder Prozedur in mindestens zwei der Tabellen P03-9, P03-10

**DRG P03B****Neugeborenes, Aufnahmegegewicht 1000 - 1499 g mit signifikanter OR-Prozedur oder intensivmedizinischer Komplexbehandlung > 392 Aufwandspunkte oder IMCK > 980 Aufwandspunkte****Prozedur P03-1**

- |   |  |
|---|--|
| 53.00 ↔ Operation einer Inguinalhernie, n.n.bez.  | 53.07.11 ↔ Operation einer Inguinalhernie, laparoskopisch, ohne Implantation von Membranen oder Netzen |
| 53.06.11 ↔ Operation einer Inguinalhernie, offen chirurgisch, ohne Implantation von Membranen oder Netzen | 53.07.21 ↔ Operation einer Inguinalhernie, laparoskopisch, mit Implantation von Membranen und Netzen   |
| 53.06.21 ↔ Operation einer Inguinalhernie, offen chirurgisch, mit Implantation von Membranen und Netzen   | 53.09 ↔ Operation einer Inguinalhernie, sonstige   |

**Prozedur P03-10**

- |  |  |
|--|--|
| 99.B8.46 †↔ IMC-Komplexbehandlung im Kindesalter, 589 bis 784 Aufwandspunkte     | 99.B8.4Q †↔ IMC-Komplexbehandlung im Kindesalter, 13721 bis 16660 Aufwandspunkte     |
| 99.B8.47 †↔ IMC-Komplexbehandlung im Kindesalter, 785 bis 980 Aufwandspunkte     | 99.B8.4R †↔ IMC-Komplexbehandlung im Kindesalter, 16661 bis 19600 Aufwandspunkte     |
| 99.B8.48 †↔ IMC-Komplexbehandlung im Kindesalter, 981 bis 1176 Aufwandspunkte    | 99.B8.4S †↔ IMC-Komplexbehandlung im Kindesalter, 19601 und mehr Aufwandspunkte      |
| 99.B8.4A †↔ IMC-Komplexbehandlung im Kindesalter, 1177 bis 1470 Aufwandspunkte   | 99.B8.56 †↔ IMC-Komplexbehandlung im Neugeborenenalter, 589 bis 784 Aufwandspunkte   |
| 99.B8.4B †↔ IMC-Komplexbehandlung im Kindesalter, 1471 bis 1764 Aufwandspunkte   | 99.B8.57 †↔ IMC-Komplexbehandlung im Neugeborenenalter, 785 bis 980 Aufwandspunkte   |
| 99.B8.4C †↔ IMC-Komplexbehandlung im Kindesalter, 1765 bis 2058 Aufwandspunkte   | 99.B8.58 †↔ IMC-Komplexbehandlung im Neugeborenenalter, 981 bis 1176 Aufwandspunkte  |
| 99.B8.4D †↔ IMC-Komplexbehandlung im Kindesalter, 2059 bis 2352 Aufwandspunkte   | 99.B8.5A †↔ IMC-Komplexbehandlung im Neugeborenenalter, 1177 bis 1470 Aufwandspunkte |
| 99.B8.4E †↔ IMC-Komplexbehandlung im Kindesalter, 2353 bis 2646 Aufwandspunkte   | 99.B8.5B †↔ IMC-Komplexbehandlung im Neugeborenenalter, 1471 bis 1764 Aufwandspunkte |
| 99.B8.4F †↔ IMC-Komplexbehandlung im Kindesalter, 2647 bis 2940 Aufwandspunkte   | 99.B8.5C †↔ IMC-Komplexbehandlung im Neugeborenenalter, 1765 bis 2058 Aufwandspunkte |
| 99.B8.4G †↔ IMC-Komplexbehandlung im Kindesalter, 2941 bis 3430 Aufwandspunkte   | 99.B8.5D †↔ IMC-Komplexbehandlung im Neugeborenenalter, 2059 bis 2352 Aufwandspunkte |
| 99.B8.4H †↔ IMC-Komplexbehandlung im Kindesalter, 3431 bis 3920 Aufwandspunkte   | 99.B8.5E †↔ IMC-Komplexbehandlung im Neugeborenenalter, 2353 bis 2646 Aufwandspunkte |
| 99.B8.4I †↔ IMC-Komplexbehandlung im Kindesalter, 3921 bis 4410 Aufwandspunkte   | 99.B8.5F †↔ IMC-Komplexbehandlung im Neugeborenenalter, 2647 bis 2940 Aufwandspunkte |
| 99.B8.4J †↔ IMC-Komplexbehandlung im Kindesalter, 4411 bis 4900 Aufwandspunkte   | 99.B8.5G †↔ IMC-Komplexbehandlung im Neugeborenenalter, 2941 bis 3430 Aufwandspunkte |
| 99.B8.4K †↔ IMC-Komplexbehandlung im Kindesalter, 4901 bis 5880 Aufwandspunkte   | 99.B8.5H †↔ IMC-Komplexbehandlung im Neugeborenenalter, 3431 bis 3920 Aufwandspunkte |
| 99.B8.4L †↔ IMC-Komplexbehandlung im Kindesalter, 5881 bis 6860 Aufwandspunkte   | 99.B8.5I †↔ IMC-Komplexbehandlung im Neugeborenenalter, 3921 bis 4410 Aufwandspunkte |
| 99.B8.4M †↔ IMC-Komplexbehandlung im Kindesalter, 6861 bis 7840 Aufwandspunkte   | 99.B8.5J †↔ IMC-Komplexbehandlung im Neugeborenenalter, 4411 bis 4900 Aufwandspunkte |
| 99.B8.4N †↔ IMC-Komplexbehandlung im Kindesalter, 7841 bis 9800 Aufwandspunkte   | 99.B8.5K †↔ IMC-Komplexbehandlung im Neugeborenenalter, 4901 bis 5880 Aufwandspunkte |
| 99.B8.4O †↔ IMC-Komplexbehandlung im Kindesalter, 9801 bis 11760 Aufwandspunkte  | 99.B8.5L †↔ IMC-Komplexbehandlung im Neugeborenenalter, 5881 bis 6860 Aufwandspunkte |
| 99.B8.4P †↔ IMC-Komplexbehandlung im Kindesalter, 11761 bis 13720 Aufwandspunkte | 99.B8.5M †↔ IMC-Komplexbehandlung im Neugeborenenalter, 6861 bis 7840 Aufwandspunkte |

- 99.B8.5N †↔ IMC-Komplexbehandlung im Neugeborenenalter, 7841 bis 9800 Aufwandspunkte
- 99.B8.5O †↔ IMC-Komplexbehandlung im Neugeborenenalter, 9801 bis 11760 Aufwandspunkte
- 99.B8.5P †↔ IMC-Komplexbehandlung im Neugeborenenalter, 11761 bis 13720 Aufwandspunkte
- 99.B8.5Q †↔ IMC-Komplexbehandlung im Neugeborenenalter, 13721 bis 16660 Aufwandspunkte
- 99.B8.5R †↔ IMC-Komplexbehandlung im Neugeborenenalter, 16661 bis 19600 Aufwandspunkte
- 99.B8.5S †↔ IMC-Komplexbehandlung im Neugeborenenalter, 19601 und mehr Aufwandspunkte

### Prozedur P03-2

- 85.H3.11 †↔ Permanenter Hautersatz an die Mamma durch Ersatzmaterial, kleinflächig
- 85.H3.12 †↔ Permanenter Hautersatz an die Mamma durch Ersatzmaterial, grossflächig
- 86.6C.11 †↔ Permanenter Hautersatz durch zweischichtiges Dermis-Epidermis-Ersatzmaterial, kleinflächig, am Kopf
- 86.6C.16 †↔ Permanenter Hautersatz durch zweischichtiges Dermis-Epidermis-Ersatzmaterial, kleinflächig, an der Hand
- 86.6C.1D †↔ Permanenter Hautersatz durch zweischichtiges Dermis-Epidermis-Ersatzmaterial, kleinflächig, am Fuss
- 86.6C.1E †↔ Permanenter Hautersatz durch zweischichtiges Dermis-Epidermis-Ersatzmaterial, kleinflächig, an anderer Lokalisation
- 86.6C.21 †↔ Permanenter Hautersatz durch zweischichtiges Dermis-Epidermis-Ersatzmaterial, grossflächig, am Kopf
- 86.6C.26 †↔ Permanenter Hautersatz durch zweischichtiges Dermis-Epidermis-Ersatzmaterial, grossflächig, an der Hand
- 86.6C.2D †↔ Permanenter Hautersatz durch zweischichtiges Dermis-Epidermis-Ersatzmaterial, grossflächig, am Fuss
- 86.6C.2E †↔ Permanenter Hautersatz durch zweischichtiges Dermis-Epidermis-Ersatzmaterial, grossflächig, an anderer Lokalisation
- 86.6C.31 †↔ Permanenter Hautersatz durch Epidermisersatzmaterial, kleinflächig, am Kopf
- 86.6C.36 †↔ Permanenter Hautersatz durch Epidermisersatzmaterial, kleinflächig, an der Hand
- 86.6C.3D †↔ Permanenter Hautersatz durch Epidermisersatzmaterial, kleinflächig, am Fuss
- 86.6C.3E †↔ Permanenter Hautersatz durch Epidermisersatzmaterial, kleinflächig, an anderer Lokalisation
- 86.6C.41 †↔ Permanenter Hautersatz durch Epidermisersatzmaterial, grossflächig, am Kopf
- 86.6C.46 †↔ Permanenter Hautersatz durch Epidermisersatzmaterial, grossflächig, an der Hand
- 86.6C.4D †↔ Permanenter Hautersatz durch Epidermisersatzmaterial, grossflächig, am Fuss
- 86.6C.4E †↔ Permanenter Hautersatz durch Epidermisersatzmaterial, grossflächig, an anderer Lokalisation
- 86.6C.51 †↔ Permanenter Hautersatz durch Dermisersatzmaterial, kleinflächig, am Kopf
- 86.6C.56 †↔ Permanenter Hautersatz durch Dermisersatzmaterial, kleinflächig, an der Hand
- 86.6C.5D †↔ Permanenter Hautersatz durch Dermisersatzmaterial, kleinflächig, am Fuss
- 86.6C.5E †↔ Permanenter Hautersatz durch Dermisersatzmaterial, kleinflächig, an anderer Lokalisation
- 86.6C.61 †↔ Permanenter Hautersatz durch Dermisersatzmaterial, grossflächig, am Kopf
- 86.6C.66 †↔ Permanenter Hautersatz durch Dermisersatzmaterial, grossflächig, an der Hand
- 86.6C.6D †↔ Permanenter Hautersatz durch Dermisersatzmaterial, grossflächig, am Fuss
- 86.6C.6E †↔ Permanenter Hautersatz durch Dermisersatzmaterial, grossflächig, an anderer Lokalisation

### Prozedur P03-3

- 99.B7.45 †↔ Intensivmedizinische Komplexbehandlung im Kindesalter (Basisprozedur), 393 bis 588 Aufwandspunkte
- 99.B7.46 †↔ Intensivmedizinische Komplexbehandlung im Kindesalter (Basisprozedur), 589 bis 784 Aufwandspunkte
- 99.B7.47 †↔ Intensivmedizinische Komplexbehandlung im Kindesalter (Basisprozedur), 785 bis 980 Aufwandspunkte
- 99.B7.48 †↔ Intensivmedizinische Komplexbehandlung im Kindesalter (Basisprozedur), 981 bis 1176 Aufwandspunkte
- 99.B7.4A †↔ Intensivmedizinische Komplexbehandlung im Kindesalter (Basisprozedur), 1177 bis 1470 Aufwandspunkte
- 99.B7.4B †↔ Intensivmedizinische Komplexbehandlung im Kindesalter (Basisprozedur), 1471 bis 1764 Aufwandspunkte
- 99.B7.4C †↔ Intensivmedizinische Komplexbehandlung im Kindesalter (Basisprozedur), 1765 bis 2058 Aufwandspunkte
- 99.B7.4D †↔ Intensivmedizinische Komplexbehandlung im Kindesalter (Basisprozedur), 2059 bis 2352 Aufwandspunkte
- 99.B7.4E †↔ Intensivmedizinische Komplexbehandlung im Kindesalter (Basisprozedur), 2353 bis 2646 Aufwandspunkte
- 99.B7.4F †↔ Intensivmedizinische Komplexbehandlung im Kindesalter (Basisprozedur), 2647 bis 2940 Aufwandspunkte
- 99.B7.4G †↔ Intensivmedizinische Komplexbehandlung im Kindesalter (Basisprozedur), 2941 bis 3430 Aufwandspunkte
- 99.B7.4H †↔ Intensivmedizinische Komplexbehandlung im Kindesalter (Basisprozedur), 3431 bis 3920 Aufwandspunkte
- 99.B7.4I †↔ Intensivmedizinische Komplexbehandlung im Kindesalter (Basisprozedur), 3921 bis 4410 Aufwandspunkte
- 99.B7.4J †↔ Intensivmedizinische Komplexbehandlung im Kindesalter (Basisprozedur), 4411 bis 4900 Aufwandspunkte
- 99.B7.4K †↔ Intensivmedizinische Komplexbehandlung im Kindesalter (Basisprozedur), 4901 bis 5880 Aufwandspunkte
- 99.B7.4L †↔ Intensivmedizinische Komplexbehandlung im Kindesalter (Basisprozedur), 5881 bis 6860 Aufwandspunkte

- 99.B7.4M †↔ Intensivmedizinische Komplexbehandlung im Kindesalter (Basisprozedur), 6861 bis 7840 Aufwandspunkte
- 99.B7.4N †↔ Intensivmedizinische Komplexbehandlung im Kindesalter (Basisprozedur), 7841 bis 9800 Aufwandspunkte
- 99.B7.4O †↔ Intensivmedizinische Komplexbehandlung im Kindesalter (Basisprozedur), 9801 bis 11760 Aufwandspunkte
- 99.B7.4P †↔ Intensivmedizinische Komplexbehandlung im Kindesalter (Basisprozedur), 11761 bis 13720 Aufwandspunkte
- 99.B7.4Q †↔ Intensivmedizinische Komplexbehandlung im Kindesalter (Basisprozedur), 13721 bis 16660 Aufwandspunkte
- 99.B7.4R †↔ Intensivmedizinische Komplexbehandlung im Kindesalter (Basisprozedur), 16661 bis 19600 Aufwandspunkte
- 99.B7.4S †↔ Intensivmedizinische Komplexbehandlung im Kindesalter (Basisprozedur), 19601 und mehr Aufwandspunkte
- 99.B7.55 †↔ Intensivmedizinische Komplexbehandlung im Neugeborenenalter (Basisprozedur), 393 bis 588 Aufwandspunkte
- 99.B7.56 †↔ Intensivmedizinische Komplexbehandlung im Neugeborenenalter (Basisprozedur), 589 bis 784 Aufwandspunkte
- 99.B7.57 †↔ Intensivmedizinische Komplexbehandlung im Neugeborenenalter (Basisprozedur), 785 bis 980 Aufwandspunkte
- 99.B7.58 †↔ Intensivmedizinische Komplexbehandlung im Neugeborenenalter (Basisprozedur), 981 bis 1176 Aufwandspunkte
- 99.B7.5A †↔ Intensivmedizinische Komplexbehandlung im Neugeborenenalter (Basisprozedur), 1177 bis 1470 Aufwandspunkte
- 99.B7.5B †↔ Intensivmedizinische Komplexbehandlung im Neugeborenenalter (Basisprozedur), 1471 bis 1764 Aufwandspunkte
- 99.B7.5C †↔ Intensivmedizinische Komplexbehandlung im Neugeborenenalter (Basisprozedur), 1765 bis 2058 Aufwandspunkte
- 99.B7.5D †↔ Intensivmedizinische Komplexbehandlung im Neugeborenenalter (Basisprozedur), 2059 bis 2352 Aufwandspunkte
- 99.B7.5E †↔ Intensivmedizinische Komplexbehandlung im Neugeborenenalter (Basisprozedur), 2353 bis 2646 Aufwandspunkte
- 99.B7.5F †↔ Intensivmedizinische Komplexbehandlung im Neugeborenenalter (Basisprozedur), 2647 bis 2940 Aufwandspunkte
- 99.B7.5G †↔ Intensivmedizinische Komplexbehandlung im Neugeborenenalter (Basisprozedur), 2941 bis 3430 Aufwandspunkte
- 99.B7.5H †↔ Intensivmedizinische Komplexbehandlung im Neugeborenenalter (Basisprozedur), 3431 bis 3920 Aufwandspunkte
- 99.B7.5I †↔ Intensivmedizinische Komplexbehandlung im Neugeborenenalter (Basisprozedur), 3921 bis 4410 Aufwandspunkte
- 99.B7.5J †↔ Intensivmedizinische Komplexbehandlung im Neugeborenenalter (Basisprozedur), 4411 bis 4900 Aufwandspunkte
- 99.B7.5K †↔ Intensivmedizinische Komplexbehandlung im Neugeborenenalter (Basisprozedur), 4901 bis 5880 Aufwandspunkte
- 99.B7.5L †↔ Intensivmedizinische Komplexbehandlung im Neugeborenenalter (Basisprozedur), 5881 bis 6860 Aufwandspunkte
- 99.B7.5M †↔ Intensivmedizinische Komplexbehandlung im Neugeborenenalter (Basisprozedur), 6861 bis 7840 Aufwandspunkte
- 99.B7.5N †↔ Intensivmedizinische Komplexbehandlung im Neugeborenenalter (Basisprozedur), 7841 bis 9800 Aufwandspunkte
- 99.B7.5O †↔ Intensivmedizinische Komplexbehandlung im Neugeborenenalter (Basisprozedur), 9801 bis 11760 Aufwandspunkte
- 99.B7.5P †↔ Intensivmedizinische Komplexbehandlung im Neugeborenenalter (Basisprozedur), 11761 bis 13720 Aufwandspunkte
- 99.B7.5Q †↔ Intensivmedizinische Komplexbehandlung im Neugeborenenalter (Basisprozedur), 13721 bis 16660 Aufwandspunkte
- 99.B7.5R †↔ Intensivmedizinische Komplexbehandlung im Neugeborenenalter (Basisprozedur), 16661 bis 19600 Aufwandspunkte
- 99.B7.5S †↔ Intensivmedizinische Komplexbehandlung im Neugeborenenalter (Basisprozedur), 19601 und mehr Aufwandspunkte

#### Prozedur P03-4

- 99.B8.48 †↔ IMC-Komplexbehandlung im Kindesalter, 981 bis 1176 Aufwandspunkte
- 99.B8.4A †↔ IMC-Komplexbehandlung im Kindesalter, 1177 bis 1470 Aufwandspunkte
- 99.B8.4B †↔ IMC-Komplexbehandlung im Kindesalter, 1471 bis 1764 Aufwandspunkte
- 99.B8.4C †↔ IMC-Komplexbehandlung im Kindesalter, 1765 bis 2058 Aufwandspunkte
- 99.B8.4D †↔ IMC-Komplexbehandlung im Kindesalter, 2059 bis 2352 Aufwandspunkte
- 99.B8.4E †↔ IMC-Komplexbehandlung im Kindesalter, 2353 bis 2646 Aufwandspunkte
- 99.B8.4F †↔ IMC-Komplexbehandlung im Kindesalter, 2647 bis 2940 Aufwandspunkte
- 99.B8.4G †↔ IMC-Komplexbehandlung im Kindesalter, 2941 bis 3430 Aufwandspunkte
- 99.B8.4H †↔ IMC-Komplexbehandlung im Kindesalter, 3431 bis 3920 Aufwandspunkte
- 99.B8.4I †↔ IMC-Komplexbehandlung im Kindesalter, 3921 bis 4410 Aufwandspunkte
- 99.B8.4J †↔ IMC-Komplexbehandlung im Kindesalter, 4411 bis 4900 Aufwandspunkte
- 99.B8.4K †↔ IMC-Komplexbehandlung im Kindesalter, 4901 bis 5880 Aufwandspunkte
- 99.B8.4L †↔ IMC-Komplexbehandlung im Kindesalter, 5881 bis 6860 Aufwandspunkte
- 99.B8.4M †↔ IMC-Komplexbehandlung im Kindesalter, 6861 bis 7840 Aufwandspunkte
- 99.B8.4N †↔ IMC-Komplexbehandlung im Kindesalter, 7841 bis 9800 Aufwandspunkte
- 99.B8.4O †↔ IMC-Komplexbehandlung im Kindesalter, 9801 bis 11760 Aufwandspunkte
- 99.B8.4P †↔ IMC-Komplexbehandlung im Kindesalter, 11761 bis 13720 Aufwandspunkte
- 99.B8.4Q †↔ IMC-Komplexbehandlung im Kindesalter, 13721 bis 16660 Aufwandspunkte
- 99.B8.4R †↔ IMC-Komplexbehandlung im Kindesalter, 16661 bis 19600 Aufwandspunkte
- 99.B8.4S †↔ IMC-Komplexbehandlung im Kindesalter, 19601 und mehr Aufwandspunkte
- 99.B8.58 †↔ IMC-Komplexbehandlung im Neugeborenenalter, 981 bis 1176 Aufwandspunkte
- 99.B8.5A †↔ IMC-Komplexbehandlung im Neugeborenenalter, 1177 bis 1470 Aufwandspunkte



- 99.B8.5B †↔ IMC-Komplexbehandlung im Neugeborenenalter, 1471 bis 1764 Aufwandspunkte
- 99.B8.5C †↔ IMC-Komplexbehandlung im Neugeborenenalter, 1765 bis 2058 Aufwandspunkte
- 99.B8.5D †↔ IMC-Komplexbehandlung im Neugeborenenalter, 2059 bis 2352 Aufwandspunkte
- 99.B8.5E †↔ IMC-Komplexbehandlung im Neugeborenenalter, 2353 bis 2646 Aufwandspunkte
- 99.B8.5F †↔ IMC-Komplexbehandlung im Neugeborenenalter, 2647 bis 2940 Aufwandspunkte
- 99.B8.5G †↔ IMC-Komplexbehandlung im Neugeborenenalter, 2941 bis 3430 Aufwandspunkte
- 99.B8.5H †↔ IMC-Komplexbehandlung im Neugeborenenalter, 3431 bis 3920 Aufwandspunkte
- 99.B8.5I †↔ IMC-Komplexbehandlung im Neugeborenenalter, 3921 bis 4410 Aufwandspunkte
- 99.B8.5J †↔ IMC-Komplexbehandlung im Neugeborenenalter, 4411 bis 4900 Aufwandspunkte
- 99.B8.5K †↔ IMC-Komplexbehandlung im Neugeborenenalter, 4901 bis 5880 Aufwandspunkte
- 99.B8.5L †↔ IMC-Komplexbehandlung im Neugeborenenalter, 5881 bis 6860 Aufwandspunkte
- 99.B8.5M †↔ IMC-Komplexbehandlung im Neugeborenenalter, 6861 bis 7840 Aufwandspunkte
- 99.B8.5N †↔ IMC-Komplexbehandlung im Neugeborenenalter, 7841 bis 9800 Aufwandspunkte
- 99.B8.5O †↔ IMC-Komplexbehandlung im Neugeborenenalter, 9801 bis 11760 Aufwandspunkte
- 99.B8.5P †↔ IMC-Komplexbehandlung im Neugeborenenalter, 11761 bis 13720 Aufwandspunkte
- 99.B8.5Q †↔ IMC-Komplexbehandlung im Neugeborenenalter, 13721 bis 16660 Aufwandspunkte
- 99.B8.5R †↔ IMC-Komplexbehandlung im Neugeborenenalter, 16661 bis 19600 Aufwandspunkte
- 99.B8.5S †↔ IMC-Komplexbehandlung im Neugeborenenalter, 19601 und mehr Aufwandspunkte

### Prozedur P03-5

- 99.B7.4C †↔ Intensivmedizinische Komplexbehandlung im Kindesalter (Basisprozedur), 1765 bis 2058 Aufwandspunkte
- 99.B7.4D †↔ Intensivmedizinische Komplexbehandlung im Kindesalter (Basisprozedur), 2059 bis 2352 Aufwandspunkte
- 99.B7.4E †↔ Intensivmedizinische Komplexbehandlung im Kindesalter (Basisprozedur), 2353 bis 2646 Aufwandspunkte
- 99.B7.4F †↔ Intensivmedizinische Komplexbehandlung im Kindesalter (Basisprozedur), 2647 bis 2940 Aufwandspunkte
- 99.B7.4G †↔ Intensivmedizinische Komplexbehandlung im Kindesalter (Basisprozedur), 2941 bis 3430 Aufwandspunkte
- 99.B7.4H †↔ Intensivmedizinische Komplexbehandlung im Kindesalter (Basisprozedur), 3431 bis 3920 Aufwandspunkte
- 99.B7.4I †↔ Intensivmedizinische Komplexbehandlung im Kindesalter (Basisprozedur), 3921 bis 4410 Aufwandspunkte
- 99.B7.4J †↔ Intensivmedizinische Komplexbehandlung im Kindesalter (Basisprozedur), 4411 bis 4900 Aufwandspunkte
- 99.B7.4K †↔ Intensivmedizinische Komplexbehandlung im Kindesalter (Basisprozedur), 4901 bis 5880 Aufwandspunkte
- 99.B7.4L †↔ Intensivmedizinische Komplexbehandlung im Kindesalter (Basisprozedur), 5881 bis 6860 Aufwandspunkte
- 99.B7.4M †↔ Intensivmedizinische Komplexbehandlung im Kindesalter (Basisprozedur), 6861 bis 7840 Aufwandspunkte
- 99.B7.4N †↔ Intensivmedizinische Komplexbehandlung im Kindesalter (Basisprozedur), 7841 bis 9800 Aufwandspunkte
- 99.B7.4O †↔ Intensivmedizinische Komplexbehandlung im Kindesalter (Basisprozedur), 9801 bis 11760 Aufwandspunkte
- 99.B7.4P †↔ Intensivmedizinische Komplexbehandlung im Kindesalter (Basisprozedur), 11761 bis 13720 Aufwandspunkte
- 99.B7.4Q †↔ Intensivmedizinische Komplexbehandlung im Kindesalter (Basisprozedur), 13721 bis 16660 Aufwandspunkte
- 99.B7.4R †↔ Intensivmedizinische Komplexbehandlung im Kindesalter (Basisprozedur), 16661 bis 19600 Aufwandspunkte
- 99.B7.4S †↔ Intensivmedizinische Komplexbehandlung im Kindesalter (Basisprozedur), 19601 und mehr Aufwandspunkte

99.B7.5R †↔ Intensivmedizinische Komplexbehandlung im Neugeborenenalter (Basisprozedur), 16661 bis 19600 Aufwandspunkte

99.B7.5S †↔ Intensivmedizinische Komplexbehandlung im Neugeborenenalter (Basisprozedur), 19601 und mehr Aufwandspunkte

### Prozedur P03-6

99.B8.4E †↔ IMC-Komplexbehandlung im Kindesalter, 2353 bis 2646 Aufwandspunkte

99.B8.5E †↔ IMC-Komplexbehandlung im Neugeborenenalter, 2353 bis 2646 Aufwandspunkte

99.B8.4F †↔ IMC-Komplexbehandlung im Kindesalter, 2647 bis 2940 Aufwandspunkte

99.B8.5F †↔ IMC-Komplexbehandlung im Neugeborenenalter, 2647 bis 2940 Aufwandspunkte

99.B8.4G †↔ IMC-Komplexbehandlung im Kindesalter, 2941 bis 3430 Aufwandspunkte

99.B8.5G †↔ IMC-Komplexbehandlung im Neugeborenenalter, 2941 bis 3430 Aufwandspunkte

99.B8.4H †↔ IMC-Komplexbehandlung im Kindesalter, 3431 bis 3920 Aufwandspunkte

99.B8.5H †↔ IMC-Komplexbehandlung im Neugeborenenalter, 3431 bis 3920 Aufwandspunkte

99.B8.4I †↔ IMC-Komplexbehandlung im Kindesalter, 3921 bis 4410 Aufwandspunkte

99.B8.5I †↔ IMC-Komplexbehandlung im Neugeborenenalter, 3921 bis 4410 Aufwandspunkte

99.B8.4J †↔ IMC-Komplexbehandlung im Kindesalter, 4411 bis 4900 Aufwandspunkte

99.B8.5J †↔ IMC-Komplexbehandlung im Neugeborenenalter, 4411 bis 4900 Aufwandspunkte

99.B8.4K †↔ IMC-Komplexbehandlung im Kindesalter, 4901 bis 5880 Aufwandspunkte

99.B8.5K †↔ IMC-Komplexbehandlung im Neugeborenenalter, 4901 bis 5880 Aufwandspunkte

99.B8.4L †↔ IMC-Komplexbehandlung im Kindesalter, 5881 bis 6860 Aufwandspunkte

99.B8.5L †↔ IMC-Komplexbehandlung im Neugeborenenalter, 5881 bis 6860 Aufwandspunkte

99.B8.4M †↔ IMC-Komplexbehandlung im Kindesalter, 6861 bis 7840 Aufwandspunkte

99.B8.5M †↔ IMC-Komplexbehandlung im Neugeborenenalter, 6861 bis 7840 Aufwandspunkte

99.B8.4N †↔ IMC-Komplexbehandlung im Kindesalter, 7841 bis 9800 Aufwandspunkte

99.B8.5N †↔ IMC-Komplexbehandlung im Neugeborenenalter, 7841 bis 9800 Aufwandspunkte

99.B8.4O †↔ IMC-Komplexbehandlung im Kindesalter, 9801 bis 11760 Aufwandspunkte

99.B8.5O †↔ IMC-Komplexbehandlung im Neugeborenenalter, 9801 bis 11760 Aufwandspunkte

99.B8.4P †↔ IMC-Komplexbehandlung im Kindesalter, 11761 bis 13720 Aufwandspunkte

99.B8.5P †↔ IMC-Komplexbehandlung im Neugeborenenalter, 11761 bis 13720 Aufwandspunkte

99.B8.4Q †↔ IMC-Komplexbehandlung im Kindesalter, 13721 bis 16660 Aufwandspunkte

99.B8.5Q †↔ IMC-Komplexbehandlung im Neugeborenenalter, 13721 bis 16660 Aufwandspunkte

99.B8.4R †↔ IMC-Komplexbehandlung im Kindesalter, 16661 bis 19600 Aufwandspunkte

99.B8.5R †↔ IMC-Komplexbehandlung im Neugeborenenalter, 16661 bis 19600 Aufwandspunkte

99.B8.4S †↔ IMC-Komplexbehandlung im Kindesalter, 19601 und mehr Aufwandspunkte

### Prozedur P03-7

99.B7.48 †↔ Intensivmedizinische Komplexbehandlung im Kindesalter (Basisprozedur), 981 bis 1176 Aufwandspunkte

99.B7.4J †↔ Intensivmedizinische Komplexbehandlung im Kindesalter (Basisprozedur), 4411 bis 4900 Aufwandspunkte

99.B7.4A †↔ Intensivmedizinische Komplexbehandlung im Kindesalter (Basisprozedur), 1177 bis 1470 Aufwandspunkte

99.B7.4K †↔ Intensivmedizinische Komplexbehandlung im Kindesalter (Basisprozedur), 4901 bis 5880 Aufwandspunkte

99.B7.4B †↔ Intensivmedizinische Komplexbehandlung im Kindesalter (Basisprozedur), 1471 bis 1764 Aufwandspunkte

99.B7.4L †↔ Intensivmedizinische Komplexbehandlung im Kindesalter (Basisprozedur), 5881 bis 6860 Aufwandspunkte

99.B7.4C †↔ Intensivmedizinische Komplexbehandlung im Kindesalter (Basisprozedur), 1765 bis 2058 Aufwandspunkte

99.B7.4M †↔ Intensivmedizinische Komplexbehandlung im Kindesalter (Basisprozedur), 6861 bis 7840 Aufwandspunkte

99.B7.4D †↔ Intensivmedizinische Komplexbehandlung im Kindesalter (Basisprozedur), 2059 bis 2352 Aufwandspunkte

99.B7.4N †↔ Intensivmedizinische Komplexbehandlung im Kindesalter (Basisprozedur), 7841 bis 9800 Aufwandspunkte

99.B7.4E †↔ Intensivmedizinische Komplexbehandlung im Kindesalter (Basisprozedur), 2353 bis 2646 Aufwandspunkte

99.B7.4O †↔ Intensivmedizinische Komplexbehandlung im Kindesalter (Basisprozedur), 9801 bis 11760 Aufwandspunkte

99.B7.4F †↔ Intensivmedizinische Komplexbehandlung im Kindesalter (Basisprozedur), 2647 bis 2940 Aufwandspunkte

99.B7.4P †↔ Intensivmedizinische Komplexbehandlung im Kindesalter (Basisprozedur), 11761 bis 13720 Aufwandspunkte

99.B7.4G †↔ Intensivmedizinische Komplexbehandlung im Kindesalter (Basisprozedur), 2941 bis 3430 Aufwandspunkte

99.B7.4Q †↔ Intensivmedizinische Komplexbehandlung im Kindesalter (Basisprozedur), 13721 bis 16660 Aufwandspunkte

99.B7.4H †↔ Intensivmedizinische Komplexbehandlung im Kindesalter (Basisprozedur), 3431 bis 3920 Aufwandspunkte

99.B7.4R †↔ Intensivmedizinische Komplexbehandlung im Kindesalter (Basisprozedur), 16661 bis 19600 Aufwandspunkte

99.B7.4I †↔ Intensivmedizinische Komplexbehandlung im Kindesalter (Basisprozedur), 3921 bis 4410 Aufwandspunkte

99.B7.4S †↔ Intensivmedizinische Komplexbehandlung im Kindesalter (Basisprozedur), 19601 und mehr Aufwandspunkte

- 99.B7.58 †↔ Intensivmedizinische Komplexbehandlung im Neugeborenenalter (Basisprozedur), 981 bis 1176 Aufwandspunkte
- 99.B7.5A †↔ Intensivmedizinische Komplexbehandlung im Neugeborenenalter (Basisprozedur), 1177 bis 1470 Aufwandspunkte
- 99.B7.5B †↔ Intensivmedizinische Komplexbehandlung im Neugeborenenalter (Basisprozedur), 1471 bis 1764 Aufwandspunkte
- 99.B7.5C †↔ Intensivmedizinische Komplexbehandlung im Neugeborenenalter (Basisprozedur), 1765 bis 2058 Aufwandspunkte
- 99.B7.5D †↔ Intensivmedizinische Komplexbehandlung im Neugeborenenalter (Basisprozedur), 2059 bis 2352 Aufwandspunkte
- 99.B7.5E †↔ Intensivmedizinische Komplexbehandlung im Neugeborenenalter (Basisprozedur), 2353 bis 2646 Aufwandspunkte
- 99.B7.5F †↔ Intensivmedizinische Komplexbehandlung im Neugeborenenalter (Basisprozedur), 2647 bis 2940 Aufwandspunkte
- 99.B7.5G †↔ Intensivmedizinische Komplexbehandlung im Neugeborenenalter (Basisprozedur), 2941 bis 3430 Aufwandspunkte
- 99.B7.5H †↔ Intensivmedizinische Komplexbehandlung im Neugeborenenalter (Basisprozedur), 3431 bis 3920 Aufwandspunkte
- 99.B7.5I †↔ Intensivmedizinische Komplexbehandlung im Neugeborenenalter (Basisprozedur), 3921 bis 4410 Aufwandspunkte
- 99.B7.5J †↔ Intensivmedizinische Komplexbehandlung im Neugeborenenalter (Basisprozedur), 4411 bis 4900 Aufwandspunkte
- 99.B7.5K †↔ Intensivmedizinische Komplexbehandlung im Neugeborenenalter (Basisprozedur), 4901 bis 5880 Aufwandspunkte
- 99.B7.5L †↔ Intensivmedizinische Komplexbehandlung im Neugeborenenalter (Basisprozedur), 5881 bis 6860 Aufwandspunkte
- 99.B7.5M †↔ Intensivmedizinische Komplexbehandlung im Neugeborenenalter (Basisprozedur), 6861 bis 7840 Aufwandspunkte
- 99.B7.5N †↔ Intensivmedizinische Komplexbehandlung im Neugeborenenalter (Basisprozedur), 7841 bis 9800 Aufwandspunkte
- 99.B7.5O †↔ Intensivmedizinische Komplexbehandlung im Neugeborenenalter (Basisprozedur), 9801 bis 11760 Aufwandspunkte
- 99.B7.5P †↔ Intensivmedizinische Komplexbehandlung im Neugeborenenalter (Basisprozedur), 11761 bis 13720 Aufwandspunkte
- 99.B7.5Q †↔ Intensivmedizinische Komplexbehandlung im Neugeborenenalter (Basisprozedur), 13721 bis 16660 Aufwandspunkte
- 99.B7.5R †↔ Intensivmedizinische Komplexbehandlung im Neugeborenenalter (Basisprozedur), 16661 bis 19600 Aufwandspunkte
- 99.B7.5S †↔ Intensivmedizinische Komplexbehandlung im Neugeborenenalter (Basisprozedur), 19601 und mehr Aufwandspunkte

### Prozedur P03-8

- 99.B8.4A †↔ IMC-Komplexbehandlung im Kindesalter, 1177 bis 1470 Aufwandspunkte
- 99.B8.4B †↔ IMC-Komplexbehandlung im Kindesalter, 1471 bis 1764 Aufwandspunkte
- 99.B8.4C †↔ IMC-Komplexbehandlung im Kindesalter, 1765 bis 2058 Aufwandspunkte
- 99.B8.4D †↔ IMC-Komplexbehandlung im Kindesalter, 2059 bis 2352 Aufwandspunkte
- 99.B8.4E †↔ IMC-Komplexbehandlung im Kindesalter, 2353 bis 2646 Aufwandspunkte
- 99.B8.4F †↔ IMC-Komplexbehandlung im Kindesalter, 2647 bis 2940 Aufwandspunkte
- 99.B8.4G †↔ IMC-Komplexbehandlung im Kindesalter, 2941 bis 3430 Aufwandspunkte
- 99.B8.4H †↔ IMC-Komplexbehandlung im Kindesalter, 3431 bis 3920 Aufwandspunkte
- 99.B8.4I †↔ IMC-Komplexbehandlung im Kindesalter, 3921 bis 4410 Aufwandspunkte
- 99.B8.4J †↔ IMC-Komplexbehandlung im Kindesalter, 4411 bis 4900 Aufwandspunkte
- 99.B8.4K †↔ IMC-Komplexbehandlung im Kindesalter, 4901 bis 5880 Aufwandspunkte
- 99.B8.4L †↔ IMC-Komplexbehandlung im Kindesalter, 5881 bis 6860 Aufwandspunkte
- 99.B8.4M †↔ IMC-Komplexbehandlung im Kindesalter, 6861 bis 7840 Aufwandspunkte
- 99.B8.4N †↔ IMC-Komplexbehandlung im Kindesalter, 7841 bis 9800 Aufwandspunkte
- 99.B8.4O †↔ IMC-Komplexbehandlung im Kindesalter, 9801 bis 11760 Aufwandspunkte
- 99.B8.4P †↔ IMC-Komplexbehandlung im Kindesalter, 11761 bis 13720 Aufwandspunkte
- 99.B8.4Q †↔ IMC-Komplexbehandlung im Kindesalter, 13721 bis 16660 Aufwandspunkte
- 99.B8.4R †↔ IMC-Komplexbehandlung im Kindesalter, 16661 bis 19600 Aufwandspunkte
- 99.B8.4S †↔ IMC-Komplexbehandlung im Kindesalter, 19601 und mehr Aufwandspunkte
- 99.B8.4T †↔ IMC-Komplexbehandlung im Kindesalter, 19601 und mehr Aufwandspunkte

99.B8.5R †↔ IMC-Komplexbehandlung im Neugeborenenalter, 16661 bis 19600 Aufwandspunkte

99.B8.5S †↔ IMC-Komplexbehandlung im Neugeborenenalter, 19601 und mehr Aufwandspunkte

### Prozedur P03-9

99.B7.4A †↔ Intensivmedizinische Komplexbehandlung im Kindesalter (Basisprozedur), 1177 bis 1470 Aufwandspunkte

99.B7.5A †↔ Intensivmedizinische Komplexbehandlung im Neugeborenenalter (Basisprozedur), 1177 bis 1470 Aufwandspunkte

99.B7.4B †↔ Intensivmedizinische Komplexbehandlung im Kindesalter (Basisprozedur), 1471 bis 1764 Aufwandspunkte

99.B7.5B †↔ Intensivmedizinische Komplexbehandlung im Neugeborenenalter (Basisprozedur), 1471 bis 1764 Aufwandspunkte

99.B7.4C †↔ Intensivmedizinische Komplexbehandlung im Kindesalter (Basisprozedur), 1765 bis 2058 Aufwandspunkte

99.B7.5C †↔ Intensivmedizinische Komplexbehandlung im Neugeborenenalter (Basisprozedur), 1765 bis 2058 Aufwandspunkte

99.B7.4D †↔ Intensivmedizinische Komplexbehandlung im Kindesalter (Basisprozedur), 2059 bis 2352 Aufwandspunkte

99.B7.5D †↔ Intensivmedizinische Komplexbehandlung im Neugeborenenalter (Basisprozedur), 2059 bis 2352 Aufwandspunkte

99.B7.4E †↔ Intensivmedizinische Komplexbehandlung im Kindesalter (Basisprozedur), 2353 bis 2646 Aufwandspunkte

99.B7.5E †↔ Intensivmedizinische Komplexbehandlung im Neugeborenenalter (Basisprozedur), 2353 bis 2646 Aufwandspunkte

99.B7.4F †↔ Intensivmedizinische Komplexbehandlung im Kindesalter (Basisprozedur), 2647 bis 2940 Aufwandspunkte

99.B7.5F †↔ Intensivmedizinische Komplexbehandlung im Neugeborenenalter (Basisprozedur), 2647 bis 2940 Aufwandspunkte

99.B7.4G †↔ Intensivmedizinische Komplexbehandlung im Kindesalter (Basisprozedur), 2941 bis 3430 Aufwandspunkte

99.B7.5G †↔ Intensivmedizinische Komplexbehandlung im Neugeborenenalter (Basisprozedur), 2941 bis 3430 Aufwandspunkte

99.B7.4H †↔ Intensivmedizinische Komplexbehandlung im Kindesalter (Basisprozedur), 3431 bis 3920 Aufwandspunkte

99.B7.5H †↔ Intensivmedizinische Komplexbehandlung im Neugeborenenalter (Basisprozedur), 3431 bis 3920 Aufwandspunkte

99.B7.4I †↔ Intensivmedizinische Komplexbehandlung im Kindesalter (Basisprozedur), 3921 bis 4410 Aufwandspunkte

99.B7.5I †↔ Intensivmedizinische Komplexbehandlung im Neugeborenenalter (Basisprozedur), 3921 bis 4410 Aufwandspunkte

99.B7.4J †↔ Intensivmedizinische Komplexbehandlung im Kindesalter (Basisprozedur), 4411 bis 4900 Aufwandspunkte

99.B7.5J †↔ Intensivmedizinische Komplexbehandlung im Neugeborenenalter (Basisprozedur), 4411 bis 4900 Aufwandspunkte

99.B7.4K †↔ Intensivmedizinische Komplexbehandlung im Kindesalter (Basisprozedur), 4901 bis 5880 Aufwandspunkte

99.B7.5K †↔ Intensivmedizinische Komplexbehandlung im Neugeborenenalter (Basisprozedur), 4901 bis 5880 Aufwandspunkte

99.B7.4L †↔ Intensivmedizinische Komplexbehandlung im Kindesalter (Basisprozedur), 5881 bis 6860 Aufwandspunkte

99.B7.5L †↔ Intensivmedizinische Komplexbehandlung im Neugeborenenalter (Basisprozedur), 5881 bis 6860 Aufwandspunkte

99.B7.4M †↔ Intensivmedizinische Komplexbehandlung im Kindesalter (Basisprozedur), 6861 bis 7840 Aufwandspunkte

99.B7.5M †↔ Intensivmedizinische Komplexbehandlung im Neugeborenenalter (Basisprozedur), 6861 bis 7840 Aufwandspunkte

99.B7.4N †↔ Intensivmedizinische Komplexbehandlung im Kindesalter (Basisprozedur), 7841 bis 9800 Aufwandspunkte

99.B7.5N †↔ Intensivmedizinische Komplexbehandlung im Neugeborenenalter (Basisprozedur), 7841 bis 9800 Aufwandspunkte

99.B7.4O †↔ Intensivmedizinische Komplexbehandlung im Kindesalter (Basisprozedur), 9801 bis 11760 Aufwandspunkte

99.B7.5O †↔ Intensivmedizinische Komplexbehandlung im Neugeborenenalter (Basisprozedur), 9801 bis 11760 Aufwandspunkte

99.B7.4P †↔ Intensivmedizinische Komplexbehandlung im Kindesalter (Basisprozedur), 11761 bis 13720 Aufwandspunkte

99.B7.5P †↔ Intensivmedizinische Komplexbehandlung im Neugeborenenalter (Basisprozedur), 11761 bis 13720 Aufwandspunkte

99.B7.4Q †↔ Intensivmedizinische Komplexbehandlung im Kindesalter (Basisprozedur), 13721 bis 16660 Aufwandspunkte

99.B7.5Q †↔ Intensivmedizinische Komplexbehandlung im Neugeborenenalter (Basisprozedur), 13721 bis 16660 Aufwandspunkte

99.B7.4R †↔ Intensivmedizinische Komplexbehandlung im Kindesalter (Basisprozedur), 16661 bis 19600 Aufwandspunkte

99.B7.5R †↔ Intensivmedizinische Komplexbehandlung im Neugeborenenalter (Basisprozedur), 16661 bis 19600 Aufwandspunkte

99.B7.4S †↔ Intensivmedizinische Komplexbehandlung im Kindesalter (Basisprozedur), 19601 und mehr Aufwandspunkte

99.B7.5S †↔ Intensivmedizinische Komplexbehandlung im Neugeborenenalter (Basisprozedur), 19601 und mehr Aufwandspunkte

**ADRG P04****Neugeborenes, Aufnahmegegewicht 1500 - 1999 g mit signifikanter OR-Prozedur oder intensivmedizinische Komplexbehandlung > 588 Aufwandspunkte oder IMCK > 784 Aufwandspunkte oder Gestationsalter < 33 Wochen**

(Aufnahmegegewicht < 2000 g) und (jede OR-Prozedur ausser Tabelle P04-1 oder mindestens eine Prozedur in Tabelle P04-2 oder Prozedur in Tabelle P04-3 oder Prozedur in Tabelle P04-4 oder Gestationsalter < 33 Wochen)

**DRG P04A****Neugeborenes, Aufnahmegegewicht 1500 - 1999 g mit intensivmedizinischer Komplexbehandlung > 980 Aufwandspunkte oder IMCK > 1470 Aufwandspunkte oder bestimmte IntK mit IMCK Aufwandspunkten**

Prozedur in Tabelle P04-5 oder Prozedur in Tabelle P04-6 oder Prozedur in mindestens zwei der Tabellen P04-7, P04-8

**DRG P04B****Neugeborenes, Aufnahmegegewicht 1500 - 1999 g mit signifikanter OR-Prozedur oder intensivmedizinische Komplexbehandlung > 588 Aufwandspunkte oder IMCK > 784 Aufwandspunkte oder Gestationsalter < 33 Wochen****Prozedur P04-1**

- |   |  |
|---|--|
| 53.00 ↔ Operation einer Inguinalhernie, n.n.bez.  | 53.07.11 ↔ Operation einer Inguinalhernie, laparoskopisch, ohne Implantation von Membranen oder Netzen |
| 53.06.11 ↔ Operation einer Inguinalhernie, offen chirurgisch, ohne Implantation von Membranen oder Netzen | 53.07.21 ↔ Operation einer Inguinalhernie, laparoskopisch, mit Implantation von Membranen und Netzen   |
| 53.06.21 ↔ Operation einer Inguinalhernie, offen chirurgisch, mit Implantation von Membranen und Netzen   | 53.09 ↔ Operation einer Inguinalhernie, sonstige   |

**Prozedur P04-2**

- |   |   |
|---|---|
| 85.H3.11 †↔ Permanenter Hautersatz an die Mamma durch Ersatzmaterial, kleinflächig  | 86.6C.3D †↔ Permanenter Hautersatz durch Epidermisersatzmaterial, kleinflächig, am Fuss                 |
| 85.H3.12 †↔ Permanenter Hautersatz an die Mamma durch Ersatzmaterial, grossflächig  | 86.6C.3E †↔ Permanenter Hautersatz durch Epidermisersatzmaterial, kleinflächig, an anderer Lokalisation |
| 86.6C.11 †↔ Permanenter Hautersatz durch zweischichtiges Dermis-Epidermis-Ersatzmaterial, kleinflächig, am Kopf                 | 86.6C.41 †↔ Permanenter Hautersatz durch Epidermisersatzmaterial, grossflächig, am Kopf                 |
| 86.6C.16 †↔ Permanenter Hautersatz durch zweischichtiges Dermis-Epidermis-Ersatzmaterial, kleinflächig, an der Hand             | 86.6C.46 †↔ Permanenter Hautersatz durch Epidermisersatzmaterial, grossflächig, an der Hand             |
| 86.6C.1D †↔ Permanenter Hautersatz durch zweischichtiges Dermis-Epidermis-Ersatzmaterial, kleinflächig, am Fuss                 | 86.6C.4D †↔ Permanenter Hautersatz durch Epidermisersatzmaterial, grossflächig, am Fuss                 |
| 86.6C.1E †↔ Permanenter Hautersatz durch zweischichtiges Dermis-Epidermis-Ersatzmaterial, kleinflächig, an anderer Lokalisation | 86.6C.4E †↔ Permanenter Hautersatz durch Epidermisersatzmaterial, grossflächig, an anderer Lokalisation |
| 86.6C.21 †↔ Permanenter Hautersatz durch zweischichtiges Dermis-Epidermis-Ersatzmaterial, grossflächig, am Kopf                 | 86.6C.51 †↔ Permanenter Hautersatz durch Dermisersatzmaterial, kleinflächig, am Kopf                    |
| 86.6C.26 †↔ Permanenter Hautersatz durch zweischichtiges Dermis-Epidermis-Ersatzmaterial, grossflächig, an der Hand             | 86.6C.56 †↔ Permanenter Hautersatz durch Dermisersatzmaterial, kleinflächig, an der Hand                |
| 86.6C.2D †↔ Permanenter Hautersatz durch zweischichtiges Dermis-Epidermis-Ersatzmaterial, grossflächig, am Fuss                 | 86.6C.5D †↔ Permanenter Hautersatz durch Dermisersatzmaterial, kleinflächig, am Fuss                    |
| 86.6C.2E †↔ Permanenter Hautersatz durch zweischichtiges Dermis-Epidermis-Ersatzmaterial, grossflächig, an anderer Lokalisation | 86.6C.5E †↔ Permanenter Hautersatz durch Dermisersatzmaterial, kleinflächig, an anderer Lokalisation    |
| 86.6C.31 †↔ Permanenter Hautersatz durch Epidermisersatzmaterial, kleinflächig, am Kopf   | 86.6C.61 †↔ Permanenter Hautersatz durch Dermisersatzmaterial, grossflächig, am Kopf                    |
| 86.6C.36 †↔ Permanenter Hautersatz durch Epidermisersatzmaterial, kleinflächig, an der Hand                                     | 86.6C.66 †↔ Permanenter Hautersatz durch Dermisersatzmaterial, grossflächig, an der Hand                |
|   | 86.6C.6D †↔ Permanenter Hautersatz durch Dermisersatzmaterial, grossflächig, am Fuss                    |
|   | 86.6C.6E †↔ Permanenter Hautersatz durch Dermisersatzmaterial, grossflächig, an anderer Lokalisation    |

**Prozedur P04-3**

- 99.B7.46 †↔ Intensivmedizinische Komplexbehandlung im Kindesalter (Basisprozedur), 589 bis 784 Aufwandspunkte
- 99.B7.47 †↔ Intensivmedizinische Komplexbehandlung im Kindesalter (Basisprozedur), 785 bis 980 Aufwandspunkte
- 99.B7.48 †↔ Intensivmedizinische Komplexbehandlung im Kindesalter (Basisprozedur), 981 bis 1176 Aufwandspunkte
- 99.B7.4A †↔ Intensivmedizinische Komplexbehandlung im Kindesalter (Basisprozedur), 1177 bis 1470 Aufwandspunkte
- 99.B7.4B †↔ Intensivmedizinische Komplexbehandlung im Kindesalter (Basisprozedur), 1471 bis 1764 Aufwandspunkte
- 99.B7.4C †↔ Intensivmedizinische Komplexbehandlung im Kindesalter (Basisprozedur), 1765 bis 2058 Aufwandspunkte
- 99.B7.4D †↔ Intensivmedizinische Komplexbehandlung im Kindesalter (Basisprozedur), 2059 bis 2352 Aufwandspunkte
- 99.B7.4E †↔ Intensivmedizinische Komplexbehandlung im Kindesalter (Basisprozedur), 2353 bis 2646 Aufwandspunkte
- 99.B7.4F †↔ Intensivmedizinische Komplexbehandlung im Kindesalter (Basisprozedur), 2647 bis 2940 Aufwandspunkte
- 99.B7.4G †↔ Intensivmedizinische Komplexbehandlung im Kindesalter (Basisprozedur), 2941 bis 3430 Aufwandspunkte
- 99.B7.4H †↔ Intensivmedizinische Komplexbehandlung im Kindesalter (Basisprozedur), 3431 bis 3920 Aufwandspunkte
- 99.B7.4I †↔ Intensivmedizinische Komplexbehandlung im Kindesalter (Basisprozedur), 3921 bis 4410 Aufwandspunkte
- 99.B7.4J †↔ Intensivmedizinische Komplexbehandlung im Kindesalter (Basisprozedur), 4411 bis 4900 Aufwandspunkte
- 99.B7.4K †↔ Intensivmedizinische Komplexbehandlung im Kindesalter (Basisprozedur), 4901 bis 5880 Aufwandspunkte
- 99.B7.4L †↔ Intensivmedizinische Komplexbehandlung im Kindesalter (Basisprozedur), 5881 bis 6860 Aufwandspunkte
- 99.B7.4M †↔ Intensivmedizinische Komplexbehandlung im Kindesalter (Basisprozedur), 6861 bis 7840 Aufwandspunkte
- 99.B7.4N †↔ Intensivmedizinische Komplexbehandlung im Kindesalter (Basisprozedur), 7841 bis 9800 Aufwandspunkte
- 99.B7.4O †↔ Intensivmedizinische Komplexbehandlung im Kindesalter (Basisprozedur), 9801 bis 11760 Aufwandspunkte
- 99.B7.4P †↔ Intensivmedizinische Komplexbehandlung im Kindesalter (Basisprozedur), 11761 bis 13720 Aufwandspunkte
- 99.B7.4Q †↔ Intensivmedizinische Komplexbehandlung im Kindesalter (Basisprozedur), 13721 bis 16660 Aufwandspunkte
- 99.B7.4R †↔ Intensivmedizinische Komplexbehandlung im Kindesalter (Basisprozedur), 16661 bis 19600 Aufwandspunkte
- 99.B7.4S †↔ Intensivmedizinische Komplexbehandlung im Kindesalter (Basisprozedur), 19601 und mehr Aufwandspunkte
- 99.B7.56 †↔ Intensivmedizinische Komplexbehandlung im Neugeborenenalter (Basisprozedur), 589 bis 784 Aufwandspunkte
- 99.B7.57 †↔ Intensivmedizinische Komplexbehandlung im Neugeborenenalter (Basisprozedur), 785 bis 980 Aufwandspunkte
- 99.B7.58 †↔ Intensivmedizinische Komplexbehandlung im Neugeborenenalter (Basisprozedur), 981 bis 1176 Aufwandspunkte
- 99.B7.5A †↔ Intensivmedizinische Komplexbehandlung im Neugeborenenalter (Basisprozedur), 1177 bis 1470 Aufwandspunkte
- 99.B7.5B †↔ Intensivmedizinische Komplexbehandlung im Neugeborenenalter (Basisprozedur), 1471 bis 1764 Aufwandspunkte
- 99.B7.5C †↔ Intensivmedizinische Komplexbehandlung im Neugeborenenalter (Basisprozedur), 1765 bis 2058 Aufwandspunkte
- 99.B7.5D †↔ Intensivmedizinische Komplexbehandlung im Neugeborenenalter (Basisprozedur), 2059 bis 2352 Aufwandspunkte
- 99.B7.5E †↔ Intensivmedizinische Komplexbehandlung im Neugeborenenalter (Basisprozedur), 2353 bis 2646 Aufwandspunkte
- 99.B7.5F †↔ Intensivmedizinische Komplexbehandlung im Neugeborenenalter (Basisprozedur), 2647 bis 2940 Aufwandspunkte
- 99.B7.5G †↔ Intensivmedizinische Komplexbehandlung im Neugeborenenalter (Basisprozedur), 2941 bis 3430 Aufwandspunkte
- 99.B7.5H †↔ Intensivmedizinische Komplexbehandlung im Neugeborenenalter (Basisprozedur), 3431 bis 3920 Aufwandspunkte
- 99.B7.5I †↔ Intensivmedizinische Komplexbehandlung im Neugeborenenalter (Basisprozedur), 3921 bis 4410 Aufwandspunkte
- 99.B7.5J †↔ Intensivmedizinische Komplexbehandlung im Neugeborenenalter (Basisprozedur), 4411 bis 4900 Aufwandspunkte
- 99.B7.5K †↔ Intensivmedizinische Komplexbehandlung im Neugeborenenalter (Basisprozedur), 4901 bis 5880 Aufwandspunkte
- 99.B7.5L †↔ Intensivmedizinische Komplexbehandlung im Neugeborenenalter (Basisprozedur), 5881 bis 6860 Aufwandspunkte
- 99.B7.5M †↔ Intensivmedizinische Komplexbehandlung im Neugeborenenalter (Basisprozedur), 6861 bis 7840 Aufwandspunkte
- 99.B7.5N †↔ Intensivmedizinische Komplexbehandlung im Neugeborenenalter (Basisprozedur), 7841 bis 9800 Aufwandspunkte
- 99.B7.5O †↔ Intensivmedizinische Komplexbehandlung im Neugeborenenalter (Basisprozedur), 9801 bis 11760 Aufwandspunkte
- 99.B7.5P †↔ Intensivmedizinische Komplexbehandlung im Neugeborenenalter (Basisprozedur), 11761 bis 13720 Aufwandspunkte
- 99.B7.5Q †↔ Intensivmedizinische Komplexbehandlung im Neugeborenenalter (Basisprozedur), 13721 bis 16660 Aufwandspunkte
- 99.B7.5R †↔ Intensivmedizinische Komplexbehandlung im Neugeborenenalter (Basisprozedur), 16661 bis 19600 Aufwandspunkte
- 99.B7.5S †↔ Intensivmedizinische Komplexbehandlung im Neugeborenenalter (Basisprozedur), 19601 und mehr Aufwandspunkte

**Prozedur P04-4**

99.B8.47 †↔ IMC-Komplexbehandlung im Kindesalter, 785 bis 980 Aufwandspunkte	99.B8.57 †↔ IMC-Komplexbehandlung im Neugeborenenalter, 785 bis 980 Aufwandspunkte
99.B8.48 †↔ IMC-Komplexbehandlung im Kindesalter, 981 bis 1176 Aufwandspunkte	99.B8.58 †↔ IMC-Komplexbehandlung im Neugeborenenalter, 981 bis 1176 Aufwandspunkte
99.B8.4A †↔ IMC-Komplexbehandlung im Kindesalter, 1177 bis 1470 Aufwandspunkte	99.B8.5A †↔ IMC-Komplexbehandlung im Neugeborenenalter, 1177 bis 1470 Aufwandspunkte
99.B8.4B †↔ IMC-Komplexbehandlung im Kindesalter, 1471 bis 1764 Aufwandspunkte	99.B8.5B †↔ IMC-Komplexbehandlung im Neugeborenenalter, 1471 bis 1764 Aufwandspunkte
99.B8.4C †↔ IMC-Komplexbehandlung im Kindesalter, 1765 bis 2058 Aufwandspunkte	99.B8.5C †↔ IMC-Komplexbehandlung im Neugeborenenalter, 1765 bis 2058 Aufwandspunkte
99.B8.4D †↔ IMC-Komplexbehandlung im Kindesalter, 2059 bis 2352 Aufwandspunkte	99.B8.5D †↔ IMC-Komplexbehandlung im Neugeborenenalter, 2059 bis 2352 Aufwandspunkte
99.B8.4E †↔ IMC-Komplexbehandlung im Kindesalter, 2353 bis 2646 Aufwandspunkte	99.B8.5E †↔ IMC-Komplexbehandlung im Neugeborenenalter, 2353 bis 2646 Aufwandspunkte
99.B8.4F †↔ IMC-Komplexbehandlung im Kindesalter, 2647 bis 2940 Aufwandspunkte	99.B8.5F †↔ IMC-Komplexbehandlung im Neugeborenenalter, 2647 bis 2940 Aufwandspunkte
99.B8.4G †↔ IMC-Komplexbehandlung im Kindesalter, 2941 bis 3430 Aufwandspunkte	99.B8.5G †↔ IMC-Komplexbehandlung im Neugeborenenalter, 2941 bis 3430 Aufwandspunkte
99.B8.4H †↔ IMC-Komplexbehandlung im Kindesalter, 3431 bis 3920 Aufwandspunkte	99.B8.5H †↔ IMC-Komplexbehandlung im Neugeborenenalter, 3431 bis 3920 Aufwandspunkte
99.B8.4I †↔ IMC-Komplexbehandlung im Kindesalter, 3921 bis 4410 Aufwandspunkte	99.B8.5I †↔ IMC-Komplexbehandlung im Neugeborenenalter, 3921 bis 4410 Aufwandspunkte
99.B8.4J †↔ IMC-Komplexbehandlung im Kindesalter, 4411 bis 4900 Aufwandspunkte	99.B8.5J †↔ IMC-Komplexbehandlung im Neugeborenenalter, 4411 bis 4900 Aufwandspunkte
99.B8.4K †↔ IMC-Komplexbehandlung im Kindesalter, 4901 bis 5880 Aufwandspunkte	99.B8.5K †↔ IMC-Komplexbehandlung im Neugeborenenalter, 4901 bis 5880 Aufwandspunkte
99.B8.4L †↔ IMC-Komplexbehandlung im Kindesalter, 5881 bis 6860 Aufwandspunkte	99.B8.5L †↔ IMC-Komplexbehandlung im Neugeborenenalter, 5881 bis 6860 Aufwandspunkte
99.B8.4M †↔ IMC-Komplexbehandlung im Kindesalter, 6861 bis 7840 Aufwandspunkte	99.B8.5M †↔ IMC-Komplexbehandlung im Neugeborenenalter, 6861 bis 7840 Aufwandspunkte
99.B8.4N †↔ IMC-Komplexbehandlung im Kindesalter, 7841 bis 9800 Aufwandspunkte	99.B8.5N †↔ IMC-Komplexbehandlung im Neugeborenenalter, 7841 bis 9800 Aufwandspunkte
99.B8.4O †↔ IMC-Komplexbehandlung im Kindesalter, 9801 bis 11760 Aufwandspunkte	99.B8.5O †↔ IMC-Komplexbehandlung im Neugeborenenalter, 9801 bis 11760 Aufwandspunkte
99.B8.4P †↔ IMC-Komplexbehandlung im Kindesalter, 11761 bis 13720 Aufwandspunkte	99.B8.5P †↔ IMC-Komplexbehandlung im Neugeborenenalter, 11761 bis 13720 Aufwandspunkte
99.B8.4Q †↔ IMC-Komplexbehandlung im Kindesalter, 13721 bis 16660 Aufwandspunkte	99.B8.5Q †↔ IMC-Komplexbehandlung im Neugeborenenalter, 13721 bis 16660 Aufwandspunkte
99.B8.4R †↔ IMC-Komplexbehandlung im Kindesalter, 16661 bis 19600 Aufwandspunkte	99.B8.5R †↔ IMC-Komplexbehandlung im Neugeborenenalter, 16661 bis 19600 Aufwandspunkte
99.B8.4S †↔ IMC-Komplexbehandlung im Kindesalter, 19601 und mehr Aufwandspunkte	99.B8.5S †↔ IMC-Komplexbehandlung im Neugeborenenalter, 19601 und mehr Aufwandspunkte

**Prozedur P04-5**

99.B7.48 †↔ Intensivmedizinische Komplexbehandlung im Kindesalter (Basisprozedur), 981 bis 1176 Aufwandspunkte	99.B7.4G †↔ Intensivmedizinische Komplexbehandlung im Kindesalter (Basisprozedur), 2941 bis 3430 Aufwandspunkte
99.B7.4A †↔ Intensivmedizinische Komplexbehandlung im Kindesalter (Basisprozedur), 1177 bis 1470 Aufwandspunkte	99.B7.4H †↔ Intensivmedizinische Komplexbehandlung im Kindesalter (Basisprozedur), 3431 bis 3920 Aufwandspunkte
99.B7.4B †↔ Intensivmedizinische Komplexbehandlung im Kindesalter (Basisprozedur), 1471 bis 1764 Aufwandspunkte	99.B7.4I †↔ Intensivmedizinische Komplexbehandlung im Kindesalter (Basisprozedur), 3921 bis 4410 Aufwandspunkte
99.B7.4C †↔ Intensivmedizinische Komplexbehandlung im Kindesalter (Basisprozedur), 1765 bis 2058 Aufwandspunkte	99.B7.4J †↔ Intensivmedizinische Komplexbehandlung im Kindesalter (Basisprozedur), 4411 bis 4900 Aufwandspunkte
99.B7.4D †↔ Intensivmedizinische Komplexbehandlung im Kindesalter (Basisprozedur), 2059 bis 2352 Aufwandspunkte	99.B7.4K †↔ Intensivmedizinische Komplexbehandlung im Kindesalter (Basisprozedur), 4901 bis 5880 Aufwandspunkte
99.B7.4E †↔ Intensivmedizinische Komplexbehandlung im Kindesalter (Basisprozedur), 2353 bis 2646 Aufwandspunkte	99.B7.4L †↔ Intensivmedizinische Komplexbehandlung im Kindesalter (Basisprozedur), 5881 bis 6860 Aufwandspunkte
99.B7.4F †↔ Intensivmedizinische Komplexbehandlung im Kindesalter (Basisprozedur), 2647 bis 2940 Aufwandspunkte	99.B7.4M †↔ Intensivmedizinische Komplexbehandlung im Kindesalter (Basisprozedur), 6861 bis 7840 Aufwandspunkte

- 99.B7.4N †↔ Intensivmedizinische Komplexbehandlung im Kindesalter (Basisprozedur), 7841 bis 9800 Aufwandspunkte
- 99.B7.4O †↔ Intensivmedizinische Komplexbehandlung im Kindesalter (Basisprozedur), 9801 bis 11760 Aufwandspunkte
- 99.B7.4P †↔ Intensivmedizinische Komplexbehandlung im Kindesalter (Basisprozedur), 11761 bis 13720 Aufwandspunkte
- 99.B7.4Q †↔ Intensivmedizinische Komplexbehandlung im Kindesalter (Basisprozedur), 13721 bis 16660 Aufwandspunkte
- 99.B7.4R †↔ Intensivmedizinische Komplexbehandlung im Kindesalter (Basisprozedur), 16661 bis 19600 Aufwandspunkte
- 99.B7.4S †↔ Intensivmedizinische Komplexbehandlung im Kindesalter (Basisprozedur), 19601 und mehr Aufwandspunkte
- 99.B7.58 †↔ Intensivmedizinische Komplexbehandlung im Neugeborenenalter (Basisprozedur), 981 bis 1176 Aufwandspunkte
- 99.B7.5A †↔ Intensivmedizinische Komplexbehandlung im Neugeborenenalter (Basisprozedur), 1177 bis 1470 Aufwandspunkte
- 99.B7.5B †↔ Intensivmedizinische Komplexbehandlung im Neugeborenenalter (Basisprozedur), 1471 bis 1764 Aufwandspunkte
- 99.B7.5C †↔ Intensivmedizinische Komplexbehandlung im Neugeborenenalter (Basisprozedur), 1765 bis 2058 Aufwandspunkte
- 99.B7.5D †↔ Intensivmedizinische Komplexbehandlung im Neugeborenenalter (Basisprozedur), 2059 bis 2352 Aufwandspunkte
- 99.B7.5E †↔ Intensivmedizinische Komplexbehandlung im Neugeborenenalter (Basisprozedur), 2353 bis 2646 Aufwandspunkte
- 99.B7.5F †↔ Intensivmedizinische Komplexbehandlung im Neugeborenenalter (Basisprozedur), 2647 bis 2940 Aufwandspunkte
- 99.B7.5G †↔ Intensivmedizinische Komplexbehandlung im Neugeborenenalter (Basisprozedur), 2941 bis 3430 Aufwandspunkte
- 99.B7.5H †↔ Intensivmedizinische Komplexbehandlung im Neugeborenenalter (Basisprozedur), 3431 bis 3920 Aufwandspunkte
- 99.B7.5I †↔ Intensivmedizinische Komplexbehandlung im Neugeborenenalter (Basisprozedur), 3921 bis 4410 Aufwandspunkte
- 99.B7.5J †↔ Intensivmedizinische Komplexbehandlung im Neugeborenenalter (Basisprozedur), 4411 bis 4900 Aufwandspunkte
- 99.B7.5K †↔ Intensivmedizinische Komplexbehandlung im Neugeborenenalter (Basisprozedur), 4901 bis 5880 Aufwandspunkte
- 99.B7.5L †↔ Intensivmedizinische Komplexbehandlung im Neugeborenenalter (Basisprozedur), 5881 bis 6860 Aufwandspunkte
- 99.B7.5M †↔ Intensivmedizinische Komplexbehandlung im Neugeborenenalter (Basisprozedur), 6861 bis 7840 Aufwandspunkte
- 99.B7.5N †↔ Intensivmedizinische Komplexbehandlung im Neugeborenenalter (Basisprozedur), 7841 bis 9800 Aufwandspunkte
- 99.B7.5O †↔ Intensivmedizinische Komplexbehandlung im Neugeborenenalter (Basisprozedur), 9801 bis 11760 Aufwandspunkte
- 99.B7.5P †↔ Intensivmedizinische Komplexbehandlung im Neugeborenenalter (Basisprozedur), 11761 bis 13720 Aufwandspunkte
- 99.B7.5Q †↔ Intensivmedizinische Komplexbehandlung im Neugeborenenalter (Basisprozedur), 13721 bis 16660 Aufwandspunkte
- 99.B7.5R †↔ Intensivmedizinische Komplexbehandlung im Neugeborenenalter (Basisprozedur), 16661 bis 19600 Aufwandspunkte
- 99.B7.5S †↔ Intensivmedizinische Komplexbehandlung im Neugeborenenalter (Basisprozedur), 19601 und mehr Aufwandspunkte

### Prozedur P04-6

- 99.B8.4B †↔ IMC-Komplexbehandlung im Kindesalter, 1471 bis 1764 Aufwandspunkte
- 99.B8.4C †↔ IMC-Komplexbehandlung im Kindesalter, 1765 bis 2058 Aufwandspunkte
- 99.B8.4D †↔ IMC-Komplexbehandlung im Kindesalter, 2059 bis 2352 Aufwandspunkte
- 99.B8.4E †↔ IMC-Komplexbehandlung im Kindesalter, 2353 bis 2646 Aufwandspunkte
- 99.B8.4F †↔ IMC-Komplexbehandlung im Kindesalter, 2647 bis 2940 Aufwandspunkte
- 99.B8.4G †↔ IMC-Komplexbehandlung im Kindesalter, 2941 bis 3430 Aufwandspunkte
- 99.B8.4H †↔ IMC-Komplexbehandlung im Kindesalter, 3431 bis 3920 Aufwandspunkte
- 99.B8.4I †↔ IMC-Komplexbehandlung im Kindesalter, 3921 bis 4410 Aufwandspunkte
- 99.B8.4J †↔ IMC-Komplexbehandlung im Kindesalter, 4411 bis 4900 Aufwandspunkte
- 99.B8.4K †↔ IMC-Komplexbehandlung im Kindesalter, 4901 bis 5880 Aufwandspunkte
- 99.B8.4L †↔ IMC-Komplexbehandlung im Kindesalter, 5881 bis 6860 Aufwandspunkte
- 99.B8.4M †↔ IMC-Komplexbehandlung im Kindesalter, 6861 bis 7840 Aufwandspunkte
- 99.B8.4N †↔ IMC-Komplexbehandlung im Kindesalter, 7841 bis 9800 Aufwandspunkte
- 99.B8.4O †↔ IMC-Komplexbehandlung im Kindesalter, 9801 bis 11760 Aufwandspunkte
- 99.B8.4P †↔ IMC-Komplexbehandlung im Kindesalter, 11761 bis 13720 Aufwandspunkte
- 99.B8.4Q †↔ IMC-Komplexbehandlung im Kindesalter, 13721 bis 16660 Aufwandspunkte
- 99.B8.4R †↔ IMC-Komplexbehandlung im Kindesalter, 16661 bis 19600 Aufwandspunkte
- 99.B8.4S †↔ IMC-Komplexbehandlung im Kindesalter, 19601 und mehr Aufwandspunkte
- 99.B8.5B †↔ IMC-Komplexbehandlung im Neugeborenenalter, 1471 bis 1764 Aufwandspunkte
- 99.B8.5C †↔ IMC-Komplexbehandlung im Neugeborenenalter, 1765 bis 2058 Aufwandspunkte
- 99.B8.5D †↔ IMC-Komplexbehandlung im Neugeborenenalter, 2059 bis 2352 Aufwandspunkte
- 99.B8.5E †↔ IMC-Komplexbehandlung im Neugeborenenalter, 2353 bis 2646 Aufwandspunkte
- 99.B8.5F †↔ IMC-Komplexbehandlung im Neugeborenenalter, 2647 bis 2940 Aufwandspunkte
- 99.B8.5G †↔ IMC-Komplexbehandlung im Neugeborenenalter, 2941 bis 3430 Aufwandspunkte
- 99.B8.5H †↔ IMC-Komplexbehandlung im Neugeborenenalter, 3431 bis 3920 Aufwandspunkte
- 99.B8.5I †↔ IMC-Komplexbehandlung im Neugeborenenalter, 3921 bis 4410 Aufwandspunkte
- 99.B8.5J †↔ IMC-Komplexbehandlung im Neugeborenenalter, 4411 bis 4900 Aufwandspunkte
- 99.B8.5K †↔ IMC-Komplexbehandlung im Neugeborenenalter, 4901 bis 5880 Aufwandspunkte



- 99.B8.5L †↔ IMC-Komplexbehandlung im Neugeborenenalter, 5881 bis 6860 Aufwandspunkte
- 99.B8.5M †↔ IMC-Komplexbehandlung im Neugeborenenalter, 6861 bis 7840 Aufwandspunkte
- 99.B8.5N †↔ IMC-Komplexbehandlung im Neugeborenenalter, 7841 bis 9800 Aufwandspunkte
- 99.B8.5O †↔ IMC-Komplexbehandlung im Neugeborenenalter, 9801 bis 11760 Aufwandspunkte
- 99.B8.5P †↔ IMC-Komplexbehandlung im Neugeborenenalter, 11761 bis 13720 Aufwandspunkte
- 99.B8.5Q †↔ IMC-Komplexbehandlung im Neugeborenenalter, 13721 bis 16660 Aufwandspunkte
- 99.B8.5R †↔ IMC-Komplexbehandlung im Neugeborenenalter, 16661 bis 19600 Aufwandspunkte
- 99.B8.5S †↔ IMC-Komplexbehandlung im Neugeborenenalter, 19601 und mehr Aufwandspunkte

### Prozedur P04-7

- 99.B7.47 †↔ Intensivmedizinische Komplexbehandlung im Kindesalter (Basisprozedur), 785 bis 980 Aufwandspunkte
- 99.B7.48 †↔ Intensivmedizinische Komplexbehandlung im Kindesalter (Basisprozedur), 981 bis 1176 Aufwandspunkte
- 99.B7.4A †↔ Intensivmedizinische Komplexbehandlung im Kindesalter (Basisprozedur), 1177 bis 1470 Aufwandspunkte
- 99.B7.4B †↔ Intensivmedizinische Komplexbehandlung im Kindesalter (Basisprozedur), 1471 bis 1764 Aufwandspunkte
- 99.B7.4C †↔ Intensivmedizinische Komplexbehandlung im Kindesalter (Basisprozedur), 1765 bis 2058 Aufwandspunkte
- 99.B7.4D †↔ Intensivmedizinische Komplexbehandlung im Kindesalter (Basisprozedur), 2059 bis 2352 Aufwandspunkte
- 99.B7.4E †↔ Intensivmedizinische Komplexbehandlung im Kindesalter (Basisprozedur), 2353 bis 2646 Aufwandspunkte
- 99.B7.4F †↔ Intensivmedizinische Komplexbehandlung im Kindesalter (Basisprozedur), 2647 bis 2940 Aufwandspunkte
- 99.B7.4G †↔ Intensivmedizinische Komplexbehandlung im Kindesalter (Basisprozedur), 2941 bis 3430 Aufwandspunkte
- 99.B7.4H †↔ Intensivmedizinische Komplexbehandlung im Kindesalter (Basisprozedur), 3431 bis 3920 Aufwandspunkte
- 99.B7.4I †↔ Intensivmedizinische Komplexbehandlung im Kindesalter (Basisprozedur), 3921 bis 4410 Aufwandspunkte
- 99.B7.4J †↔ Intensivmedizinische Komplexbehandlung im Kindesalter (Basisprozedur), 4411 bis 4900 Aufwandspunkte
- 99.B7.4K †↔ Intensivmedizinische Komplexbehandlung im Kindesalter (Basisprozedur), 4901 bis 5880 Aufwandspunkte
- 99.B7.4L †↔ Intensivmedizinische Komplexbehandlung im Kindesalter (Basisprozedur), 5881 bis 6860 Aufwandspunkte
- 99.B7.4M †↔ Intensivmedizinische Komplexbehandlung im Kindesalter (Basisprozedur), 6861 bis 7840 Aufwandspunkte
- 99.B7.4N †↔ Intensivmedizinische Komplexbehandlung im Kindesalter (Basisprozedur), 7841 bis 9800 Aufwandspunkte
- 99.B7.4O †↔ Intensivmedizinische Komplexbehandlung im Kindesalter (Basisprozedur), 9801 bis 11760 Aufwandspunkte
- 99.B7.4P †↔ Intensivmedizinische Komplexbehandlung im Kindesalter (Basisprozedur), 11761 bis 13720 Aufwandspunkte
- 99.B7.4Q †↔ Intensivmedizinische Komplexbehandlung im Kindesalter (Basisprozedur), 13721 bis 16660 Aufwandspunkte
- 99.B7.4R †↔ Intensivmedizinische Komplexbehandlung im Kindesalter (Basisprozedur), 16661 bis 19600 Aufwandspunkte
- 99.B7.4S †↔ Intensivmedizinische Komplexbehandlung im Kindesalter (Basisprozedur), 19601 und mehr Aufwandspunkte
- 99.B7.57 †↔ Intensivmedizinische Komplexbehandlung im Neugeborenenalter (Basisprozedur), 785 bis 980 Aufwandspunkte
- 99.B7.58 †↔ Intensivmedizinische Komplexbehandlung im Neugeborenenalter (Basisprozedur), 981 bis 1176 Aufwandspunkte
- 99.B7.5A †↔ Intensivmedizinische Komplexbehandlung im Neugeborenenalter (Basisprozedur), 1177 bis 1470 Aufwandspunkte
- 99.B7.5B †↔ Intensivmedizinische Komplexbehandlung im Neugeborenenalter (Basisprozedur), 1471 bis 1764 Aufwandspunkte
- 99.B7.5C †↔ Intensivmedizinische Komplexbehandlung im Neugeborenenalter (Basisprozedur), 1765 bis 2058 Aufwandspunkte
- 99.B7.5D †↔ Intensivmedizinische Komplexbehandlung im Neugeborenenalter (Basisprozedur), 2059 bis 2352 Aufwandspunkte
- 99.B7.5E †↔ Intensivmedizinische Komplexbehandlung im Neugeborenenalter (Basisprozedur), 2353 bis 2646 Aufwandspunkte
- 99.B7.5F †↔ Intensivmedizinische Komplexbehandlung im Neugeborenenalter (Basisprozedur), 2647 bis 2940 Aufwandspunkte
- 99.B7.5G †↔ Intensivmedizinische Komplexbehandlung im Neugeborenenalter (Basisprozedur), 2941 bis 3430 Aufwandspunkte
- 99.B7.5H †↔ Intensivmedizinische Komplexbehandlung im Neugeborenenalter (Basisprozedur), 3431 bis 3920 Aufwandspunkte
- 99.B7.5I †↔ Intensivmedizinische Komplexbehandlung im Neugeborenenalter (Basisprozedur), 3921 bis 4410 Aufwandspunkte
- 99.B7.5J †↔ Intensivmedizinische Komplexbehandlung im Neugeborenenalter (Basisprozedur), 4411 bis 4900 Aufwandspunkte
- 99.B7.5K †↔ Intensivmedizinische Komplexbehandlung im Neugeborenenalter (Basisprozedur), 4901 bis 5880 Aufwandspunkte
- 99.B7.5L †↔ Intensivmedizinische Komplexbehandlung im Neugeborenenalter (Basisprozedur), 5881 bis 6860 Aufwandspunkte
- 99.B7.5M †↔ Intensivmedizinische Komplexbehandlung im Neugeborenenalter (Basisprozedur), 6861 bis 7840 Aufwandspunkte
- 99.B7.5N †↔ Intensivmedizinische Komplexbehandlung im Neugeborenenalter (Basisprozedur), 7841 bis 9800 Aufwandspunkte
- 99.B7.5O †↔ Intensivmedizinische Komplexbehandlung im Neugeborenenalter (Basisprozedur), 9801 bis 11760 Aufwandspunkte

- 99.B7.5P †↔ Intensivmedizinische Komplexbehandlung im Neugeborenenalter (Basisprozedur), 11761 bis 13720 Aufwandspunkte
- 99.B7.5Q †↔ Intensivmedizinische Komplexbehandlung im Neugeborenenalter (Basisprozedur), 13721 bis 16660 Aufwandspunkte
- 99.B7.5R †↔ Intensivmedizinische Komplexbehandlung im Neugeborenenalter (Basisprozedur), 16661 bis 19600 Aufwandspunkte
- 99.B7.5S †↔ Intensivmedizinische Komplexbehandlung im Neugeborenenalter (Basisprozedur), 19601 und mehr Aufwandspunkte

### Prozedur P04-8

- 99.B8.46 †↔ IMC-Komplexbehandlung im Kindesalter, 589 bis 784 Aufwandspunkte
- 99.B8.47 †↔ IMC-Komplexbehandlung im Kindesalter, 785 bis 980 Aufwandspunkte
- 99.B8.48 †↔ IMC-Komplexbehandlung im Kindesalter, 981 bis 1176 Aufwandspunkte
- 99.B8.4A †↔ IMC-Komplexbehandlung im Kindesalter, 1177 bis 1470 Aufwandspunkte
- 99.B8.4B †↔ IMC-Komplexbehandlung im Kindesalter, 1471 bis 1764 Aufwandspunkte
- 99.B8.4C †↔ IMC-Komplexbehandlung im Kindesalter, 1765 bis 2058 Aufwandspunkte
- 99.B8.4D †↔ IMC-Komplexbehandlung im Kindesalter, 2059 bis 2352 Aufwandspunkte
- 99.B8.4E †↔ IMC-Komplexbehandlung im Kindesalter, 2353 bis 2646 Aufwandspunkte
- 99.B8.4F †↔ IMC-Komplexbehandlung im Kindesalter, 2647 bis 2940 Aufwandspunkte
- 99.B8.4G †↔ IMC-Komplexbehandlung im Kindesalter, 2941 bis 3430 Aufwandspunkte
- 99.B8.4H †↔ IMC-Komplexbehandlung im Kindesalter, 3431 bis 3920 Aufwandspunkte
- 99.B8.4I †↔ IMC-Komplexbehandlung im Kindesalter, 3921 bis 4410 Aufwandspunkte
- 99.B8.4J †↔ IMC-Komplexbehandlung im Kindesalter, 4411 bis 4900 Aufwandspunkte
- 99.B8.4K †↔ IMC-Komplexbehandlung im Kindesalter, 4901 bis 5880 Aufwandspunkte
- 99.B8.4L †↔ IMC-Komplexbehandlung im Kindesalter, 5881 bis 6860 Aufwandspunkte
- 99.B8.4M †↔ IMC-Komplexbehandlung im Kindesalter, 6861 bis 7840 Aufwandspunkte
- 99.B8.4N †↔ IMC-Komplexbehandlung im Kindesalter, 7841 bis 9800 Aufwandspunkte
- 99.B8.4O †↔ IMC-Komplexbehandlung im Kindesalter, 9801 bis 11760 Aufwandspunkte
- 99.B8.4P †↔ IMC-Komplexbehandlung im Kindesalter, 11761 bis 13720 Aufwandspunkte
- 99.B8.4Q †↔ IMC-Komplexbehandlung im Kindesalter, 13721 bis 16660 Aufwandspunkte
- 99.B8.4R †↔ IMC-Komplexbehandlung im Kindesalter, 16661 bis 19600 Aufwandspunkte
- 99.B8.4S †↔ IMC-Komplexbehandlung im Kindesalter, 19601 und mehr Aufwandspunkte
- 99.B8.56 †↔ IMC-Komplexbehandlung im Neugeborenenalter, 589 bis 784 Aufwandspunkte
- 99.B8.57 †↔ IMC-Komplexbehandlung im Neugeborenenalter, 785 bis 980 Aufwandspunkte
- 99.B8.58 †↔ IMC-Komplexbehandlung im Neugeborenenalter, 981 bis 1176 Aufwandspunkte
- 99.B8.5A †↔ IMC-Komplexbehandlung im Neugeborenenalter, 1177 bis 1470 Aufwandspunkte
- 99.B8.5B †↔ IMC-Komplexbehandlung im Neugeborenenalter, 1471 bis 1764 Aufwandspunkte
- 99.B8.5C †↔ IMC-Komplexbehandlung im Neugeborenenalter, 1765 bis 2058 Aufwandspunkte
- 99.B8.5D †↔ IMC-Komplexbehandlung im Neugeborenenalter, 2059 bis 2352 Aufwandspunkte
- 99.B8.5E †↔ IMC-Komplexbehandlung im Neugeborenenalter, 2353 bis 2646 Aufwandspunkte
- 99.B8.5F †↔ IMC-Komplexbehandlung im Neugeborenenalter, 2647 bis 2940 Aufwandspunkte
- 99.B8.5G †↔ IMC-Komplexbehandlung im Neugeborenenalter, 2941 bis 3430 Aufwandspunkte
- 99.B8.5H †↔ IMC-Komplexbehandlung im Neugeborenenalter, 3431 bis 3920 Aufwandspunkte
- 99.B8.5I †↔ IMC-Komplexbehandlung im Neugeborenenalter, 3921 bis 4410 Aufwandspunkte
- 99.B8.5J †↔ IMC-Komplexbehandlung im Neugeborenenalter, 4411 bis 4900 Aufwandspunkte
- 99.B8.5K †↔ IMC-Komplexbehandlung im Neugeborenenalter, 4901 bis 5880 Aufwandspunkte
- 99.B8.5L †↔ IMC-Komplexbehandlung im Neugeborenenalter, 5881 bis 6860 Aufwandspunkte
- 99.B8.5M †↔ IMC-Komplexbehandlung im Neugeborenenalter, 6861 bis 7840 Aufwandspunkte
- 99.B8.5N †↔ IMC-Komplexbehandlung im Neugeborenenalter, 7841 bis 9800 Aufwandspunkte
- 99.B8.5O †↔ IMC-Komplexbehandlung im Neugeborenenalter, 9801 bis 11760 Aufwandspunkte
- 99.B8.5P †↔ IMC-Komplexbehandlung im Neugeborenenalter, 11761 bis 13720 Aufwandspunkte
- 99.B8.5Q †↔ IMC-Komplexbehandlung im Neugeborenenalter, 13721 bis 16660 Aufwandspunkte
- 99.B8.5R †↔ IMC-Komplexbehandlung im Neugeborenenalter, 16661 bis 19600 Aufwandspunkte
- 99.B8.5S †↔ IMC-Komplexbehandlung im Neugeborenenalter, 19601 und mehr Aufwandspunkte

### ADRG P05

#### Neugeborenes, Aufnahmegegewicht > 1999 g mit signifikanter OR-Prozedur

(Aufnahmegegewicht < 2500 g oder Aufnahmegegewicht > 2499 g und (jede OR-Prozedur ausser Tabelle P05-4 oder mindestens eine Prozedur in Tabelle P05-5) oder Aufnahmegegewicht > 2499 g und keine OR-Prozedur und keine Prozedur in Tabelle P05-6 und keine Diagnose in Tabelle P05-1 und (Verweildauer ist gleich 1 Tag oder Prozedur nicht in Tabelle P05-7 und keine Diagnose in Tabelle P05-2) und Diagnose in Tabelle P05-3 oder Aufnahmegegewicht > 2499 g und (Prozedur in Tabelle P05-8 oder mindestens eine Prozedur in Tabelle P05-9) oder Prozedur in Tabelle P05-10) und (jede OR-Prozedur ausser Tabelle P05-11 oder mindestens eine Prozedur in Tabelle P05-5 oder mindestens eine Prozedur in Tabelle P05-12 oder Prozedur in mindestens zwei der Tabellen P05-13, P05-14)

**DRG P05A****Neugeborenes, Aufnahmegegewicht > 1999 g mit schwerem Problem und intensivmedizinische Komplexbehandlung > 980 Aufwandspunkte oder IMCK > 1176 Aufwandspunkte**

(Mehrere schwere Probleme beim Neugeborenen oder Schweres Problem beim Neugeborenen und mindestens eine Prozedur in Tabelle P05-15) und (mindestens eine Prozedur in Tabelle P05-16)

**DRG P05B****Neugeborenes, Aufnahmegegewicht > 1999 g mit signifikanter OR-Prozedur oder intensivmedizinische Komplexbehandlung > 392 Aufwandspunkte oder IMCK > 1470 Aufwandspunkte oder bestimmte IntK mit IMCK Aufwandspunkten mit mehreren schweren Problemen oder mit schwerem Problem und intensivmedizinische Komplexbehandlung > 588 Aufwandspunkte oder IMCK > 980 Aufwandspunkte**

Mehrere schwere Probleme beim Neugeborenen oder Schweres Problem beim Neugeborenen und mindestens eine Prozedur in Tabelle P05-15

**DRG P05C****Neugeborenes, Aufnahmegegewicht > 1999 g mit signifikanter OR-Prozedur oder intensivmedizinische Komplexbehandlung > 392 Aufwandspunkte oder IMCK > 1470 Aufwandspunkte oder bestimmte IntK mit IMCK Aufwandspunkten****Diagnose P05-1**

A01.0	Typhus abdominalis	A08.1	Akute Gastroenteritis durch Norovirus
A01.1	Paratyphus A	A08.5	Sonstige näher bezeichnete Darminfektionen
A01.2	Paratyphus B	A09.0	Sonstige und nicht näher bezeichnete Gastroenteritis und Kolitis infektiösen Ursprungs
A01.3	Paratyphus C		
A01.4	Paratyphus, nicht näher bezeichnet	A15.0	Lungentuberkulose, durch mikroskopische Untersuchung des Sputums gesichert, mit oder ohne Nachweis durch Kultur oder molekularbiologische Verfahren
A02.0	Salmonellenenteritis		
A02.1	Salmonellensepsis		
A02.2	Lokalisierte Salmonelleninfektionen		
A02.8	Sonstige näher bezeichnete Salmonelleninfektionen	A15.1	Lungentuberkulose, nur durch Kultur gesichert
A02.9	Salmonelleninfektion, nicht näher bezeichnet	A15.2	Lungentuberkulose, histologisch gesichert
A03.0	Shigellose durch Shigella dysenteriae	A15.3	Lungentuberkulose, durch sonstige und nicht näher bezeichnete Untersuchungsverfahren gesichert
A03.1	Shigellose durch Shigella flexneri		
A03.2	Shigellose durch Shigella boydii	A15.7	Primäre Tuberkulose der Atmungsorgane, bakteriologisch, molekularbiologisch oder histologisch gesichert
A03.3	Shigellose durch Shigella sonnei		
A03.8	Sonstige Shigellosen		
A03.9	Shigellose, nicht näher bezeichnet	A15.9	Nicht näher bezeichnete Tuberkulose der Atmungsorgane, bakteriologisch, molekularbiologisch oder histologisch gesichert
A04.0	Darminfektion durch enteropathogene Escherichia coli		
A04.1	Darminfektion durch enterotoxinbildende Escherichia coli	A16.0	Lungentuberkulose, weder bakteriologisch, molekularbiologisch noch histologisch gesichert
A04.2	Darminfektion durch enteroinvasive Escherichia coli	A16.1	Lungentuberkulose, bakteriologische, molekularbiologische und histologische Untersuchung nicht durchgeführt
A04.3	Darminfektion durch enterohämorrhagische Escherichia coli		
A04.4	Sonstige Darminfektionen durch Escherichia coli	A16.2	Lungentuberkulose ohne Angabe einer bakteriologischen, molekularbiologischen oder histologischen Sicherung
A04.5	Enteritis durch Campylobacter		
A04.6	Enteritis durch Yersinia enterocolitica	A16.7	Primäre Tuberkulose der Atmungsorgane ohne Angabe einer bakteriologischen, molekularbiologischen oder histologischen Sicherung
A04.70	Enterokolitis durch Clostridium difficile ohne Megakolon, ohne sonstige Organkomplikationen		
A04.71	Enterokolitis durch Clostridium difficile ohne Megakolon, mit sonstigen Organkomplikationen	A16.9	Nicht näher bezeichnete Tuberkulose der Atmungsorgane ohne Angabe einer bakteriologischen, molekularbiologischen oder histologischen Sicherung
A04.72	Enterokolitis durch Clostridium difficile mit Megakolon, ohne sonstige Organkomplikationen		
A04.73	Enterokolitis durch Clostridium difficile mit Megakolon, mit sonstigen Organkomplikationen	A17.0	Tuberkulöse Meningitis {G01}
A04.79	Enterokolitis durch Clostridium difficile, nicht näher bezeichnet	A17.1	Meningeales Tuberkulom {G07}
A04.8	Sonstige näher bezeichnete bakterielle Darminfektionen	A17.8	Sonstige Tuberkulose des Nervensystems
A05.0	Lebensmittelvergiftung durch Staphylokokken	A17.9	Tuberkulose des Nervensystems, nicht näher bezeichnet {G99.8}
A05.1	Botulismus	A18.5	Tuberkulose des Auges
A05.2	Lebensmittelvergiftung durch Clostridium perfringens [Clostridium welchii]	A26.0	Haut-Erysipeloid
A05.3	Lebensmittelvergiftung durch Vibrio parahaemolyticus	A26.7	Erysipelothrix-Sepsis
		A26.8	Sonstige Formen des Erysipeloids
		A26.9	Erysipeloid, nicht näher bezeichnet
		A27.0	Leptospirosis icterohaemorrhagica [Weil-Krankheit]

A27.8	Sonstige Formen der Leptospirose	B00.2	Gingivostomatitis herpetica und Pharyngotonsillitis herpetica
A27.9	Leptospirose, nicht näher bezeichnet	B00.3	Meningitis durch Herpesviren {G02.0}
A28.0	Pasteurellose	B00.4	Enzephalitis durch Herpesviren {G05.1}
A28.1	Katzenkratzkrankheit	B00.5	Augenkrankheit durch Herpesviren
A28.2	Extraintestinale Yersiniose	B00.7	Disseminierte Herpesvirus-Krankheit
A28.8	Sonstige näher bezeichnete bakterielle Zoonosen, anderenorts nicht klassifiziert	B00.8	Sonstige Infektionsformen durch Herpesviren
A28.9	Bakterielle Zoonose, nicht näher bezeichnet	B00.9	Infektion durch Herpesviren, nicht näher bezeichnet
A32.0	Kutane Listeriose	B01.0	Varizellen-Meningitis {G02.0}
A32.1	Meningitis und Meningoenzephalitis durch Listerien	B01.1	Varizellen-Enzephalitis {G05.1}
A32.7	Listeriensepsis	B01.2	Varizellen-Pneumonie {J17.1}
A32.8	Sonstige Formen der Listeriose	B01.8	Varizellen mit sonstigen Komplikationen
A32.9	Listeriose, nicht näher bezeichnet	B01.9	Varizellen ohne Komplikation
A33	Tetanus neonatorum	B02.0	Zoster-Enzephalitis {G05.1}
A35	Sonstiger Tetanus	B02.1	Zoster-Meningitis {G02.0}
A37.0	Keuchhusten durch Bordetella pertussis	B02.2	Zoster mit Beteiligung anderer Abschnitte des Nervensystems
A37.1	Keuchhusten durch Bordetella parapertussis	B02.3	Zoster ophthalmicus
A37.8	Keuchhusten durch sonstige Bordetella-Spezies	B02.7	Zoster generalisatus
A37.9	Keuchhusten, nicht näher bezeichnet	B02.8	Zoster mit sonstigen Komplikationen
A39.0	Meningokokkenmeningitis {G01}	B02.9	Zoster ohne Komplikation
A39.1	Waterhouse-Friderichsen-Syndrom {E35.1}	B05.0	Masern, kompliziert durch Enzephalitis {G05.1}
A39.2	Akute Meningokokkensepsis	B05.1	Masern, kompliziert durch Meningitis {G02.0}
A39.3	Chronische Meningokokkensepsis	B05.2	Masern, kompliziert durch Pneumonie {J17.1}
A39.4	Meningokokkensepsis, nicht näher bezeichnet	B05.3	Masern, kompliziert durch Otitis media {H67.1}
A39.5	Herzkrankheit durch Meningokokken	B05.4	Masern mit Darmkomplikationen
A40.0	Sepsis durch Streptokokken, Gruppe A	B05.8	Masern mit sonstigen Komplikationen
A40.1	Sepsis durch Streptokokken, Gruppe B	B06.0	Röteln mit neurologischen Komplikationen
A40.2	Sepsis durch Streptokokken, Gruppe D, und Enterokokken	B06.8	Röteln mit sonstigen Komplikationen
A40.3	Sepsis durch Streptococcus pneumoniae	B08.5	Vesikuläre Pharyngitis durch Enteroviren
A40.8	Sonstige Sepsis durch Streptokokken	B15.0	Virushepatitis A mit Coma hepaticum
A40.9	Sepsis durch Streptokokken, nicht näher bezeichnet	B15.9	Virushepatitis A ohne Coma hepaticum
A41.0	Sepsis durch Staphylococcus aureus	B16.0	Akute Virushepatitis B mit Delta-Virus (Begleitinfektion) und mit Coma hepaticum
A41.1	Sepsis durch sonstige näher bezeichnete Staphylokokken	B16.1	Akute Virushepatitis B mit Delta-Virus (Begleitinfektion) ohne Coma hepaticum
A41.2	Sepsis durch nicht näher bezeichnete Staphylokokken	B16.2	Akute Virushepatitis B ohne Delta-Virus mit Coma hepaticum
A41.3	Sepsis durch Haemophilus influenzae	B16.9	Akute Virushepatitis B ohne Delta-Virus und ohne Coma hepaticum
A41.4	Sepsis durch Anaerobier	B17.0	Akute Delta-Virus- (Super-) Infektion eines Hepatitis-B- (Virus-) Trägers
A41.51	Sepsis: Escherichia coli [E. coli]	B17.1	Akute Virushepatitis C
A41.52	Sepsis: Pseudomonas	B17.2	Akute Virushepatitis E
A41.58	Sepsis: Sonstige gramnegative Erreger	B17.8	Sonstige näher bezeichnete akute Virushepatitis
A41.8	Sonstige näher bezeichnete Sepsis	B17.9	Akute Virushepatitis, nicht näher bezeichnet
A46	Erysipel [Wundrose]	B18.0	Chronische Virushepatitis B mit Delta-Virus
A48.0	Gasbrand [Gasödem]	B18.11	Chronische Virushepatitis B ohne Delta-Virus, Phase 1
A48.1	Legionellose mit Pneumonie	B18.12	Chronische Virushepatitis B ohne Delta-Virus, Phase 2
A48.2	Legionellose ohne Pneumonie [Pontiac-Fieber]	B18.14	Chronische Virushepatitis B ohne Delta-Virus, Phase 4
A50.0	Floride konnatale Frühsyphilis	B18.19	Chronische Virushepatitis B ohne Delta-Virus, Phase nicht näher bezeichnet
A50.1	Latente konnatale Frühsyphilis	B18.2	Chronische Virushepatitis C
A50.2	Konnatale Frühsyphilis, nicht näher bezeichnet	B18.8	Sonstige chronische Virushepatitis
A50.3	Konnatale spätsyphilitische Augenkrankheit	B18.9	Chronische Virushepatitis, nicht näher bezeichnet
A50.4	Konnatale spätauf tretende Neurosyphilis [Juvenile Neurosyphilis]	B19.0	Nicht näher bezeichnete Virushepatitis mit hepatischem Koma
A71.1	Aktives Stadium des Trachoms	B19.9	Nicht näher bezeichnete Virushepatitis ohne hepatisches Koma
A74.8	Sonstige Chlamydienkrankheiten	B20	Infektiöse und parasitäre Krankheiten infolge HIV-Krankheit [Humane Immundefizienz-Viruskrankheit]
A81.1	Subakute sklerosierende Panenzephalitis	B21	Bösartige Neubildungen infolge HIV-Krankheit [Humane Immundefizienz-Viruskrankheit]
A86	Virusenzephalitis, nicht näher bezeichnet	B22	Sonstige näher bezeichnete Krankheiten infolge HIV-Krankheit [Humane Immundefizienz-Viruskrankheit]
A87.0	Meningitis durch Enteroviren {G02.0}	B23.0	Akutes HIV-Infektionssyndrom
A89	Virusinfektion des Zentralnervensystems, nicht näher bezeichnet		
A96.0	Hämorrhagisches Fieber durch Junin-Viren		
A96.1	Hämorrhagisches Fieber durch Machupo-Viren		
A96.2	Lassa-Fieber		
A96.8	Sonstiges hämorrhagisches Fieber durch Arenaviren		
A96.9	Hämorrhagisches Fieber durch Arenaviren, nicht näher bezeichnet		
A98.3	Marburg-Viruskrankheit		
A98.5	Hämorrhagisches Fieber mit renalem Syndrom		
B00.0	Ekzema herpeticatum Kaposi		
B00.1	Dermatitis vesicularis durch Herpesviren		

B23.8	Sonstige näher bezeichnete Krankheitszustände infolge HIV-Krankheit	B46.0	Mukormykose der Lunge
B24	Nicht näher bezeichnete HIV-Krankheit [Humane Immundefizienz-Viruskrankheit]	B46.1	Rhinozerebrale Mukormykose
B25.0	Pneumonie durch Zytomegalieviren {J17.1}	B46.2	Mukormykose des Magen-Darm-Trakts
B25.1	Hepatitis durch Zytomegalieviren {K77.0}	B46.3	Mukormykose der Haut
B25.2	Pankreatitis durch Zytomegalieviren {K87.1}	B46.4	Disseminierte Mukormykose
B25.80	Infektion des Verdauungstraktes durch Zytomegalieviren	B46.5	Mukormykose, nicht näher bezeichnet
B25.88	Sonstige Zytomegalie	B46.8	Sonstige Formen der Zygomykose
B25.9	Zytomegalie, nicht näher bezeichnet	B46.9	Zygomykose, nicht näher bezeichnet
B26.0	Mumps-Orchitis {N51.1}	B47.0	Eumyzetom
B26.1	Mumps-Meningitis {G02.0}	B47.1	Aktinomyzetom
B26.2	Mumps-Enzephalitis {G05.1}	B48.2	Allescheriose
B26.3	Mumps-Pankreatitis {K87.1}	B48.5	Pneumozystose {J17.2}
B26.8	Mumps mit sonstigen Komplikationen	B48.7	Mykosen durch opportunistisch-pathogene Pilze
B27.0	Mononukleose durch Gamma-Herpesviren	B50.0	Malaria tropica mit zerebralen Komplikationen
B27.1	Mononukleose durch Zytomegalieviren	B50.8	Sonstige schwere Formen oder Komplikationen der Malaria tropica
B27.8	Sonstige infektiöse Mononukleose	B50.9	Malaria tropica, nicht näher bezeichnet
B27.9	Infektiöse Mononukleose, nicht näher bezeichnet	B51.0	Malaria tertiana mit Milzruptur
B30.1	Konjunktivitis durch Adenoviren {H13.1}	B51.8	Malaria tertiana mit sonstigen Komplikationen
B30.3	Akute epidemische hämorrhagische Konjunktivitis (durch Enteroviren) {H13.1}	B51.9	Malaria tertiana ohne Komplikation
B33.2	Karditis durch Viren	B52.0	Malaria quartana mit Nephropathie
B34.0	Infektion durch Adenoviren nicht näher bezeichneter Lokalisation	B52.8	Malaria quartana mit sonstigen Komplikationen
B37.1	Kandidose der Lunge	B52.9	Malaria quartana ohne Komplikation
B37.2	Kandidose der Haut und der Nägel	B53.0	Malaria durch Plasmodium ovale
B37.4	Kandidose an sonstigen Lokalisationen des Urogenitalsystems	B53.1	Malaria durch Affen-Plasmodien
B37.5	Candida-Meningitis {G02.1}	B53.8	Sonstige parasitologisch bestätigte Malaria, anderenorts nicht klassifiziert
B37.6	Candida-Endokarditis {I39.8}	B54	Malaria, nicht näher bezeichnet
B37.81	Candida-Ösophagitis	B58.0	Augenerkrankung durch Toxoplasmen
B38.0	Akute Kokzidioidomykose der Lunge	B58.1	Hepatitis durch Toxoplasmen {K77.0}
B38.1	Chronische Kokzidioidomykose der Lunge	B58.2	Meningoenzephalitis durch Toxoplasmen {G05.2}
B38.2	Kokzidioidomykose der Lunge, nicht näher bezeichnet	B58.3	Toxoplasmose der Lunge {J17.3}
B38.3	Kokzidioidomykose der Haut	B58.8	Toxoplasmosen mit Beteiligung sonstiger Organe
B38.4	Kokzidioidomykose der Meningen {G02.1}	B58.9	Toxoplasmose, nicht näher bezeichnet
B38.7	Disseminierte Kokzidioidomykose	B97.0	Adenoviren als Ursache von Krankheiten, die in anderen Kapiteln klassifiziert sind
B38.8	Sonstige Formen der Kokzidioidomykose	B97.1	Enteroviren als Ursache von Krankheiten, die in anderen Kapiteln klassifiziert sind
B39.0	Akute Histoplasmose der Lunge durch Histoplasma capsulatum	C00.0	Bösartige Neubildung: Äußere Oberlippe
B39.1	Chronische Histoplasmose der Lunge durch Histoplasma capsulatum	C00.1	Bösartige Neubildung: Äußere Unterlippe
B39.2	Histoplasmose der Lunge durch Histoplasma capsulatum, nicht näher bezeichnet	C00.2	Bösartige Neubildung: Äußere Lippe, nicht näher bezeichnet
B40.0	Akute Blastomykose der Lunge	C00.3	Bösartige Neubildung: Oberlippe, Innenseite
B40.1	Chronische Blastomykose der Lunge	C00.4	Bösartige Neubildung: Unterlippe, Innenseite
B40.2	Blastomykose der Lunge, nicht näher bezeichnet	C00.5	Bösartige Neubildung: Lippe, nicht näher bezeichnet, Innenseite
B40.3	Blastomykose der Haut	C00.6	Bösartige Neubildung: Lippenkommissur
B40.7	Disseminierte Blastomykose	C00.8	Bösartige Neubildung: Lippe, mehrere Teilbereiche überlappend
B40.8	Sonstige Formen der Blastomykose	C00.9	Bösartige Neubildung: Lippe, nicht näher bezeichnet
B40.9	Blastomykose, nicht näher bezeichnet	C01	Bösartige Neubildung des Zungengrundes
B41.0	Parakokzidioidomykose der Lunge	C02.0	Bösartige Neubildung: Zungenrücken
B41.7	Disseminierte Parakokzidioidomykose	C02.1	Bösartige Neubildung: Zungenrand
B41.8	Sonstige Formen der Parakokzidioidomykose	C02.2	Bösartige Neubildung: Zungenunterfläche
B41.9	Parakokzidioidomykose, nicht näher bezeichnet	C02.3	Bösartige Neubildung: Vordere zwei Drittel der Zunge, Bereich nicht näher bezeichnet
B44.0	Invasive Aspergillose der Lunge	C02.8	Bösartige Neubildung: Zunge, mehrere Teilbereiche überlappend
B44.1	Sonstige Aspergillose der Lunge	C02.9	Bösartige Neubildung: Zunge, nicht näher bezeichnet
B44.2	Aspergillose der Tonsillen	C03.0	Bösartige Neubildung: Oberkieferzahnfleisch
B44.7	Disseminierte Aspergillose	C03.1	Bösartige Neubildung: Unterkieferzahnfleisch
B44.8	Sonstige Formen der Aspergillose	C03.9	Bösartige Neubildung: Zahnfleisch, nicht näher bezeichnet
B44.9	Aspergillose, nicht näher bezeichnet	C04.0	Bösartige Neubildung: Vorderer Teil des Mundbodens
B45.0	Kryptokokkose der Lunge	C04.1	Bösartige Neubildung: Seitlicher Teil des Mundbodens
B45.1	Kryptokokkose des Gehirns	C04.8	Bösartige Neubildung: Mundboden, mehrere Teilbereiche überlappend
B45.2	Kryptokokkose der Haut	C04.9	Bösartige Neubildung: Mundboden, nicht näher bezeichnet
B45.3	Kryptokokkose der Knochen		
B45.7	Disseminierte Kryptokokkose		
B45.8	Sonstige Formen der Kryptokokkose		
B45.9	Kryptokokkose, nicht näher bezeichnet		

C05.0	Bösartige Neubildung: Harter Gaumen	C16.1	Bösartige Neubildung: Fundus ventriculi
C05.1	Bösartige Neubildung: Weicher Gaumen	C16.2	Bösartige Neubildung: Corpus ventriculi
C05.2	Bösartige Neubildung: Uvula	C16.3	Bösartige Neubildung: Antrum pyloricum
C05.8	Bösartige Neubildung: Gaumen, mehrere Teilbereiche überlappend	C16.4	Bösartige Neubildung: Pylorus
C05.9	Bösartige Neubildung: Gaumen, nicht näher bezeichnet	C16.5	Bösartige Neubildung: Kleine Krümmung des Magens, nicht näher bezeichnet
C06.0	Bösartige Neubildung: Wangenschleimhaut	C16.6	Bösartige Neubildung: Große Krümmung des Magens, nicht näher bezeichnet
C06.1	Bösartige Neubildung: Vestibulum oris	C16.8	Bösartige Neubildung: Magen, mehrere Teilbereiche überlappend
C06.2	Bösartige Neubildung: Retromolarregion	C16.9	Bösartige Neubildung: Magen, nicht näher bezeichnet
C06.8	Bösartige Neubildung: Sonstige und nicht näher bezeichnete Teile des Mundes, mehrere Teilbereiche überlappend	C17.0	Bösartige Neubildung: Duodenum
C06.9	Bösartige Neubildung: Mund, nicht näher bezeichnet	C17.1	Bösartige Neubildung: Jejunum
C07	Bösartige Neubildung der Parotis	C17.2	Bösartige Neubildung: Ileum
C08.0	Bösartige Neubildung: Glandula submandibularis	C17.3	Bösartige Neubildung: Meckel-Divertikel
C08.1	Bösartige Neubildung: Glandula sublingualis	C17.8	Bösartige Neubildung: Dünndarm, mehrere Teilbereiche überlappend
C08.8	Bösartige Neubildung: Große Speicheldrüsen, mehrere Teilbereiche überlappend	C17.9	Bösartige Neubildung: Dünndarm, nicht näher bezeichnet
C08.9	Bösartige Neubildung: Große Speicheldrüse, nicht näher bezeichnet	C18.0	Bösartige Neubildung: Zäkum
C09.0	Bösartige Neubildung: Fossa tonsillaris	C18.1	Bösartige Neubildung: Appendix vermiformis
C09.1	Bösartige Neubildung: Gaumenbogen (vorderer) (hinterer)	C18.2	Bösartige Neubildung: Colon ascendens
C09.8	Bösartige Neubildung: Tonsille, mehrere Teilbereiche überlappend	C18.3	Bösartige Neubildung: Flexura coli dextra [hepatica]
C10.0	Bösartige Neubildung: Vallecula epiglottica	C18.4	Bösartige Neubildung: Colon transversum
C10.1	Bösartige Neubildung: Vorderfläche der Epiglottis	C18.5	Bösartige Neubildung: Flexura coli sinistra [lienalis]
C10.2	Bösartige Neubildung: Seitenwand des Oropharynx	C18.6	Bösartige Neubildung: Colon descendens
C10.3	Bösartige Neubildung: Hinterwand des Oropharynx	C18.7	Bösartige Neubildung: Colon sigmoideum
C10.4	Bösartige Neubildung: Kiemengang	C18.8	Bösartige Neubildung: Kolon, mehrere Teilbereiche überlappend
C10.8	Bösartige Neubildung: Oropharynx, mehrere Teilbereiche überlappend	C18.9	Bösartige Neubildung: Kolon, nicht näher bezeichnet
C10.9	Bösartige Neubildung: Oropharynx, nicht näher bezeichnet	C19	Bösartige Neubildung am Rektosigmoid, Übergang
C11.0	Bösartige Neubildung: Obere Wand des Nasopharynx	C20	Bösartige Neubildung des Rektums
C11.1	Bösartige Neubildung: Hinterwand des Nasopharynx	C21.0	Bösartige Neubildung: Anus, nicht näher bezeichnet
C11.2	Bösartige Neubildung: Seitenwand des Nasopharynx	C21.1	Bösartige Neubildung: Analkanal
C11.3	Bösartige Neubildung: Vorderwand des Nasopharynx	C21.2	Bösartige Neubildung: Kloakenregion
C11.8	Bösartige Neubildung: Nasopharynx, mehrere Teilbereiche überlappend	C21.8	Bösartige Neubildung: Rektum, Anus und Analkanal, mehrere Teilbereiche überlappend
C11.9	Bösartige Neubildung: Nasopharynx, nicht näher bezeichnet	C22.0	Leberzellkarzinom
C12	Bösartige Neubildung des Recessus piriformis	C22.1	Intrahepatisches Gallengangskarzinom
C13.0	Bösartige Neubildung: Regio postcricoidea	C22.2	Hepatoblastom
C13.1	Bösartige Neubildung: Aryepiglottische Falte, hypopharyngeale Seite	C22.3	Angiosarkom der Leber
C13.2	Bösartige Neubildung: Hinterwand des Hypopharynx	C22.4	Sonstige Sarkome der Leber
C13.8	Bösartige Neubildung: Hypopharynx, mehrere Teilbereiche überlappend	C22.7	Sonstige näher bezeichnete Karzinome der Leber
C13.9	Bösartige Neubildung: Hypopharynx, nicht näher bezeichnet	C22.9	Bösartige Neubildung: Leber, nicht näher bezeichnet
C14.0	Bösartige Neubildung: Pharynx, nicht näher bezeichnet	C23	Bösartige Neubildung der Gallenblase
C14.2	Bösartige Neubildung: Lymphatischer Rachenring [Waldeyer]	C24.0	Bösartige Neubildung: Extrahepatischer Gallengang
C14.8	Bösartige Neubildung: Lippe, Mundhöhle und Pharynx, mehrere Teilbereiche überlappend	C24.1	Bösartige Neubildung: Ampulla hepatopancreatica [Ampulla Vateri]
C15.0	Bösartige Neubildung: Zervikaler Ösophagus	C24.8	Bösartige Neubildung: Gallenwege, mehrere Teilbereiche überlappend
C15.1	Bösartige Neubildung: Thorakaler Ösophagus	C24.9	Bösartige Neubildung: Gallenwege, nicht näher bezeichnet
C15.2	Bösartige Neubildung: Abdominaler Ösophagus	C25.0	Bösartige Neubildung: Pankreaskopf
C15.3	Bösartige Neubildung: Ösophagus, oberes Drittel	C25.1	Bösartige Neubildung: Pankreaskörper
C15.4	Bösartige Neubildung: Ösophagus, mittleres Drittel	C25.2	Bösartige Neubildung: Pankreasschwanz
C15.5	Bösartige Neubildung: Ösophagus, unteres Drittel	C25.3	Bösartige Neubildung: Ductus pancreaticus
C15.8	Bösartige Neubildung: Ösophagus, mehrere Teilbereiche überlappend	C25.4	Bösartige Neubildung: Endokriner Drüsenanteil des Pankreas
C15.9	Bösartige Neubildung: Ösophagus, nicht näher bezeichnet	C25.7	Bösartige Neubildung: Sonstige Teile des Pankreas
C16.0	Bösartige Neubildung: Kardia	C25.8	Bösartige Neubildung: Pankreas, mehrere Teilbereiche überlappend
		C25.9	Bösartige Neubildung: Pankreas, nicht näher bezeichnet
		C26.0	Bösartige Neubildung: Intestinaltrakt, Teil nicht näher bezeichnet
		C26.1	Bösartige Neubildung: Milz
		C26.8	Bösartige Neubildung: Verdauungssystem, mehrere Teilbereiche überlappend
		C26.9	Bösartige Neubildung: Ungenau bezeichnete Lokalisationen des Verdauungssystems

C30.0	Bösartige Neubildung: Nasenhöhle	C41.4	Bösartige Neubildung des Knochens und des Gelenkknorpels: Beckenknochen
C30.1	Bösartige Neubildung: Mittelohr	C41.8	Bösartige Neubildung: Knochen und Gelenkknorpel, mehrere Teilbereiche überlappend
C31.0	Bösartige Neubildung: Sinus maxillaris [Kieferhöhle]	C41.9	Bösartige Neubildung: Knochen und Gelenkknorpel, nicht näher bezeichnet
C31.1	Bösartige Neubildung: Sinus ethmoidalis [Siebbeinzellen]	C43.0	Bösartiges Melanom der Lippe
C31.2	Bösartige Neubildung: Sinus frontalis [Stirnhöhle]	C43.1	Bösartiges Melanom des Augenlides, einschließlich Kanthus
C31.3	Bösartige Neubildung: Sinus sphenoidalis [Keilbeinhöhle]	C43.2	Bösartiges Melanom des Ohres und des äußeren Gehörganges
C31.8	Bösartige Neubildung: Nasennebenhöhlen, mehrere Teilbereiche überlappend	C43.3	Bösartiges Melanom sonstiger und nicht näher bezeichneter Teile des Gesichtes
C31.9	Bösartige Neubildung: Nasennebenhöhle, nicht näher bezeichnet	C43.4	Bösartiges Melanom der behaarten Kopfhaut und des Halses
C32.0	Bösartige Neubildung: Glottis	C43.5	Bösartiges Melanom des Rumpfes
C32.1	Bösartige Neubildung: Supraglottis	C43.6	Bösartiges Melanom der oberen Extremität, einschließlich Schulter
C32.2	Bösartige Neubildung: Subglottis	C43.7	Bösartiges Melanom der unteren Extremität, einschließlich Hüfte
C32.3	Bösartige Neubildung: Larynxknorpel	C43.8	Bösartiges Melanom der Haut, mehrere Teilbereiche überlappend
C32.8	Bösartige Neubildung: Larynx, mehrere Teilbereiche überlappend	C43.9	Bösartiges Melanom der Haut, nicht näher bezeichnet
C32.9	Bösartige Neubildung: Larynx, nicht näher bezeichnet	C44.0	Sonstige bösartige Neubildungen: Lippenhaut
C33	Bösartige Neubildung der Trachea	C44.1	Sonstige bösartige Neubildungen: Haut des Augenlides, einschließlich Kanthus
C34.0	Bösartige Neubildung: Hauptbronchus	C44.2	Sonstige bösartige Neubildungen: Haut des Ohres und des äußeren Gehörganges
C34.1	Bösartige Neubildung: Oberlappen (-Bronchus)	C44.3	Sonstige bösartige Neubildungen: Haut sonstiger und nicht näher bezeichneter Teile des Gesichtes
C34.2	Bösartige Neubildung: Mittellappen (-Bronchus)	C44.4	Sonstige bösartige Neubildungen: Behaarte Kopfhaut und Haut des Halses
C34.3	Bösartige Neubildung: Unterlappen (-Bronchus)	C44.5	Sonstige bösartige Neubildungen: Haut des Rumpfes
C34.8	Bösartige Neubildung: Bronchus und Lunge, mehrere Teilbereiche überlappend	C44.6	Sonstige bösartige Neubildungen: Haut der oberen Extremität, einschließlich Schulter
C34.9	Bösartige Neubildung: Bronchus oder Lunge, nicht näher bezeichnet	C44.7	Sonstige bösartige Neubildungen: Haut der unteren Extremität, einschließlich Hüfte
C37	Bösartige Neubildung des Thymus	C44.8	Sonstige bösartige Neubildungen: Haut, mehrere Teilbereiche überlappend
C38.0	Bösartige Neubildung: Herz	C44.9	Bösartige Neubildung der Haut, nicht näher bezeichnet
C38.1	Bösartige Neubildung: Vorderes Mediastinum	C45.0	Mesotheliom der Pleura
C38.2	Bösartige Neubildung: Hinteres Mediastinum	C45.1	Mesotheliom des Peritoneums
C38.3	Bösartige Neubildung: Mediastinum, Teil nicht näher bezeichnet	C45.2	Mesotheliom des Perikards
C38.4	Bösartige Neubildung: Pleura	C45.7	Mesotheliom sonstiger Lokalisationen
C38.8	Bösartige Neubildung: Herz, Mediastinum und Pleura, mehrere Teilbereiche überlappend	C45.9	Mesotheliom, nicht näher bezeichnet
C39.0	Bösartige Neubildung: Obere Atemwege, Teil nicht näher bezeichnet	C47.0	Bösartige Neubildung: Periphere Nerven des Kopfes, des Gesichtes und des Halses
C39.8	Bösartige Neubildung: Atmungsorgane und sonstige intrathorakale Organe, mehrere Teilbereiche überlappend	C47.1	Bösartige Neubildung: Periphere Nerven der oberen Extremität, einschließlich Schulter
C39.9	Bösartige Neubildung: Ungenau bezeichnete Lokalisationen des Atmungssystems	C47.2	Bösartige Neubildung: Periphere Nerven der unteren Extremität, einschließlich Hüfte
C40.0	Bösartige Neubildung des Knochens und des Gelenkknorpels: Skapula und lange Knochen der oberen Extremität	C47.3	Bösartige Neubildung: Periphere Nerven des Thorax
C40.1	Bösartige Neubildung des Knochens und des Gelenkknorpels: Kurze Knochen der oberen Extremität	C47.4	Bösartige Neubildung: Periphere Nerven des Abdomens
C40.2	Bösartige Neubildung des Knochens und des Gelenkknorpels: Lange Knochen der unteren Extremität	C47.5	Bösartige Neubildung: Periphere Nerven des Beckens
C40.3	Bösartige Neubildung des Knochens und des Gelenkknorpels: Kurze Knochen der unteren Extremität	C47.6	Bösartige Neubildung: Periphere Nerven des Rumpfes, nicht näher bezeichnet
C40.8	Bösartige Neubildung: Knochen und Gelenkknorpel der Extremitäten, mehrere Teilbereiche überlappend	C47.8	Bösartige Neubildung: Periphere Nerven und autonomes Nervensystem, mehrere Teilbereiche überlappend
C40.9	Bösartige Neubildung: Knochen und Gelenkknorpel einer Extremität, nicht näher bezeichnet	C47.9	Bösartige Neubildung: Periphere Nerven und autonomes Nervensystem, nicht näher bezeichnet
C41.1	Bösartige Neubildung des Knochens und des Gelenkknorpels: Unterkieferknochen	C48.0	Bösartige Neubildung: Retroperitoneum
C41.2	Bösartige Neubildung des Knochens und des Gelenkknorpels: Wirbelsäule	C48.1	Bösartige Neubildung: Näher bezeichnete Teile des Peritoneums
C41.30	Bösartige Neubildung des Knochens und des Gelenkknorpels: Rippen	C48.2	Bösartige Neubildung: Peritoneum, nicht näher bezeichnet
C41.31	Bösartige Neubildung des Knochens und des Gelenkknorpels: Sternum		
C41.32	Bösartige Neubildung des Knochens und des Gelenkknorpels: Klavikula		

C48.8	Bösartige Neubildung: Retroperitoneum und Peritoneum, mehrere Teilbereiche überlappend	C57.7	Bösartige Neubildung: Sonstige näher bezeichnete weibliche Genitalorgane
C49.0	Bösartige Neubildung: Bindegewebe und andere Weichteilgewebe des Kopfes, des Gesichtes und des Halses	C57.8	Bösartige Neubildung: Weibliche Genitalorgane, mehrere Teilbereiche überlappend
C49.1	Bösartige Neubildung: Bindegewebe und andere Weichteilgewebe der oberen Extremität, einschließlich Schulter	C57.9	Bösartige Neubildung: Weibliches Genitalorgan, nicht näher bezeichnet
C49.2	Bösartige Neubildung: Bindegewebe und andere Weichteilgewebe der unteren Extremität, einschließlich Hüfte	C60.0	Bösartige Neubildung: Praeputium penis
C49.3	Bösartige Neubildung: Bindegewebe und andere Weichteilgewebe des Thorax	C60.1	Bösartige Neubildung: Glans penis
C49.4	Bösartige Neubildung: Bindegewebe und andere Weichteilgewebe des Abdomens	C60.2	Bösartige Neubildung: Penischaft
C49.5	Bösartige Neubildung: Bindegewebe und andere Weichteilgewebe des Beckens	C60.8	Bösartige Neubildung: Penis, mehrere Teilbereiche überlappend
C49.6	Bösartige Neubildung: Bindegewebe und andere Weichteilgewebe des Rumpfes, nicht näher bezeichnet	C60.9	Bösartige Neubildung: Penis, nicht näher bezeichnet
C49.8	Bösartige Neubildung: Bindegewebe und andere Weichteilgewebe, mehrere Teilbereiche überlappend	C62.0	Bösartige Neubildung: Dystoper Hoden
C49.9	Bösartige Neubildung: Bindegewebe und andere Weichteilgewebe, nicht näher bezeichnet	C62.1	Bösartige Neubildung: Deszendierter Hoden
C50.0	Bösartige Neubildung: Brustwarze und Warzenhof	C62.9	Bösartige Neubildung: Hoden, nicht näher bezeichnet
C50.1	Bösartige Neubildung: Zentraler Drüsenkörper der Brustdrüse	C63.0	Bösartige Neubildung: Nebenhoden [Epididymis]
C50.2	Bösartige Neubildung: Oberer innerer Quadrant der Brustdrüse	C63.1	Bösartige Neubildung: Samenstrang
C50.3	Bösartige Neubildung: Unterer innerer Quadrant der Brustdrüse	C63.2	Bösartige Neubildung: Skrotum
C50.4	Bösartige Neubildung: Oberer äußerer Quadrant der Brustdrüse	C63.7	Bösartige Neubildung: Sonstige näher bezeichnete männliche Genitalorgane
C50.5	Bösartige Neubildung: Unterer äußerer Quadrant der Brustdrüse	C63.8	Bösartige Neubildung: Männliche Genitalorgane, mehrere Teilbereiche überlappend
C50.6	Bösartige Neubildung: Recessus axillaris der Brustdrüse	C63.9	Bösartige Neubildung: Männliches Genitalorgan, nicht näher bezeichnet
C50.8	Bösartige Neubildung: Brustdrüse, mehrere Teilbereiche überlappend	C64	Bösartige Neubildung der Niere, ausgenommen Nierenbecken
C50.9	Bösartige Neubildung: Brustdrüse, nicht näher bezeichnet	C65	Bösartige Neubildung des Nierenbeckens
C51.0	Bösartige Neubildung der Vulva: Labium majus	C66	Bösartige Neubildung des Ureters
C51.1	Bösartige Neubildung der Vulva: Labium minus	C67.0	Bösartige Neubildung: Trigonum vesicae
C51.2	Bösartige Neubildung der Vulva: Klitoris	C67.1	Bösartige Neubildung: Apex vesicae
C51.8	Bösartige Neubildung: Vulva, mehrere Teilbereiche überlappend	C67.2	Bösartige Neubildung: Laterale Harnblasenwand
C51.9	Bösartige Neubildung: Vulva, nicht näher bezeichnet	C67.3	Bösartige Neubildung: Vordere Harnblasenwand
C52	Bösartige Neubildung der Vagina	C67.4	Bösartige Neubildung: Hintere Harnblasenwand
C53.0	Bösartige Neubildung: Endozervix	C67.5	Bösartige Neubildung: Harnblasenhals
C53.1	Bösartige Neubildung: Ektozervix	C67.6	Bösartige Neubildung: Ostium ureteris
C53.8	Bösartige Neubildung: Cervix uteri, mehrere Teilbereiche überlappend	C67.7	Bösartige Neubildung: Urachus
C53.9	Bösartige Neubildung: Cervix uteri, nicht näher bezeichnet	C67.8	Bösartige Neubildung: Harnblase, mehrere Teilbereiche überlappend
C54.0	Bösartige Neubildung: Isthmus uteri	C67.9	Bösartige Neubildung: Harnblase, nicht näher bezeichnet
C54.1	Bösartige Neubildung: Endometrium	C68.0	Bösartige Neubildung: Urethra
C54.2	Bösartige Neubildung: Myometrium	C68.1	Bösartige Neubildung: Paraurethrale Drüse
C54.3	Bösartige Neubildung: Fundus uteri	C68.8	Bösartige Neubildung: Harnorgane, mehrere Teilbereiche überlappend
C54.8	Bösartige Neubildung: Corpus uteri, mehrere Teilbereiche überlappend	C68.9	Bösartige Neubildung: Harnorgan, nicht näher bezeichnet
C54.9	Bösartige Neubildung: Corpus uteri, nicht näher bezeichnet	C69.0	Bösartige Neubildung: Konjunktiva
C55	Bösartige Neubildung des Uterus, Teil nicht näher bezeichnet	C69.1	Bösartige Neubildung: Kornea
C56	Bösartige Neubildung des Ovars	C69.2	Bösartige Neubildung: Retina
C57.0	Bösartige Neubildung: Tuba uterina [Fallopio]	C69.3	Bösartige Neubildung: Chorioidea
C57.1	Bösartige Neubildung: Lig. latum uteri	C69.4	Bösartige Neubildung: Ziliarkörper
C57.2	Bösartige Neubildung: Lig. teres uteri	C69.5	Bösartige Neubildung: Tränendrüse und Tränenwege
C57.3	Bösartige Neubildung: Parametrium	C69.6	Bösartige Neubildung: Orbita
C57.4	Bösartige Neubildung: Uterine Adnexe, nicht näher bezeichnet	C69.8	Bösartige Neubildung: Auge und Augenanhangsgebilde, mehrere Teilbereiche überlappend
		C69.9	Bösartige Neubildung: Auge, nicht näher bezeichnet
		C70.0	Bösartige Neubildung: Hirnhäute
		C70.1	Bösartige Neubildung: Rückenmarkhäute
		C70.9	Bösartige Neubildung: Meningen, nicht näher bezeichnet
		C71.0	Bösartige Neubildung: Zerebrum, ausgenommen Hirnlappen und Ventrikel
		C71.1	Bösartige Neubildung: Frontallappen
		C71.2	Bösartige Neubildung: Temporallappen
		C71.3	Bösartige Neubildung: Parietallappen
		C71.4	Bösartige Neubildung: Okzipitallappen
		C71.5	Bösartige Neubildung: Hirnventrikel
		C71.6	Bösartige Neubildung: Zerebellum
		C71.7	Bösartige Neubildung: Hirnstamm



C71.8	Bösartige Neubildung: Gehirn, mehrere Teilbereiche überlappend	C78.1	Sekundäre bösartige Neubildung des Mediastinum
C71.9	Bösartige Neubildung: Gehirn, nicht näher bezeichnet	C78.2	Sekundäre bösartige Neubildung der Pleura
C72.0	Bösartige Neubildung: Rückenmark	C78.3	Sekundäre bösartige Neubildung sonstiger und nicht näher bezeichneter Atmungsorgane
C72.1	Bösartige Neubildung: Cauda equina	C78.4	Sekundäre bösartige Neubildung des Dünndarmes
C72.2	Bösartige Neubildung: Nn. olfactorii [I. Hirnnerv]	C78.5	Sekundäre bösartige Neubildung des Dickdarmes und des Rektums
C72.3	Bösartige Neubildung: N. opticus [II. Hirnnerv]	C78.6	Sekundäre bösartige Neubildung des Retroperitoneums und des Peritoneums
C72.4	Bösartige Neubildung: N. vestibulocochlearis [VIII. Hirnnerv]	C78.7	Sekundäre bösartige Neubildung der Leber und der intrahepatischen Gallengänge
C72.5	Bösartige Neubildung: Sonstige und nicht näher bezeichnete Hirnnerven	C78.8	Sekundäre bösartige Neubildung sonstiger und nicht näher bezeichneter Verdauungsorgane
C72.8	Bösartige Neubildung: Gehirn und andere Teile des Zentralnervensystems, mehrere Teilbereiche überlappend	C79.0	Sekundäre bösartige Neubildung der Niere und des Nierenbeckens
C72.9	Bösartige Neubildung: Zentralnervensystem, nicht näher bezeichnet	C79.1	Sekundäre bösartige Neubildung der Harnblase sowie sonstiger und nicht näher bezeichneter Harnorgane
C73	Bösartige Neubildung der Schilddrüse	C79.2	Sekundäre bösartige Neubildung der Haut
C74.0	Bösartige Neubildung: Nebennierenrinde	C79.3	Sekundäre bösartige Neubildung des Gehirns und der Hirnhäute
C74.1	Bösartige Neubildung: Nebennierenmark	C79.4	Sekundäre bösartige Neubildung sonstiger und nicht näher bezeichneter Teile des Nervensystems
C74.9	Bösartige Neubildung: Nebenniere, nicht näher bezeichnet	C79.5	Sekundäre bösartige Neubildung des Knochens und des Knochenmarkes
C75.0	Bösartige Neubildung: Nebenschilddrüse	C79.6	Sekundäre bösartige Neubildung des Ovars
C75.1	Bösartige Neubildung: Hypophyse	C79.7	Sekundäre bösartige Neubildung der Nebenniere
C75.2	Bösartige Neubildung: Ductus craniopharyngealis	C79.81	Sekundäre bösartige Neubildung der Brustdrüse
C75.3	Bösartige Neubildung: Epiphyse [Glandula pinealis] [Zirbeldrüse]	C79.82	Sekundäre bösartige Neubildung der Genitalorgane
C75.4	Bösartige Neubildung: Glomus caroticum	C79.83	Sekundäre bösartige Neubildung des Perikards
C75.5	Bösartige Neubildung: Glomus aorticum und sonstige Paraganglien	C79.84	Sonstige sekundäre bösartige Neubildung des Herzens
C75.8	Bösartige Neubildung: Beteiligung mehrerer endokriner Drüsen, nicht näher bezeichnet	C79.85	Sekundäre bösartige Neubildung des Bindegewebes und anderer Weichteilgewebe des Halses
C75.9	Bösartige Neubildung: Endokrine Drüse, nicht näher bezeichnet	C79.86	Sekundäre bösartige Neubildung des Bindegewebes und anderer Weichteilgewebe der Extremitäten
C76.0	Bösartige Neubildung ungenau bezeichneter Lokalisationen: Kopf, Gesicht und Hals	C79.88	Sekundäre bösartige Neubildung sonstiger näher bezeichneter Lokalisationen
C76.1	Bösartige Neubildung ungenau bezeichneter Lokalisationen: Thorax	C81.0	Noduläres lymphozytenprädominantes Hodgkin-Lymphom
C76.2	Bösartige Neubildung ungenau bezeichneter Lokalisationen: Abdomen	C81.1	Nodulär-sklerosierendes (klassisches) Hodgkin-Lymphom
C76.3	Bösartige Neubildung ungenau bezeichneter Lokalisationen: Becken	C81.2	Gemischtzelliges (klassisches) Hodgkin-Lymphom
C76.4	Bösartige Neubildung ungenau bezeichneter Lokalisationen: Obere Extremität	C81.3	Lymphozytenarmes (klassisches) Hodgkin-Lymphom
C76.5	Bösartige Neubildung ungenau bezeichneter Lokalisationen: Untere Extremität	C81.4	Lymphozytenreiches (klassisches) Hodgkin-Lymphom
C76.7	Bösartige Neubildung: Sonstige ungenau bezeichnete Lokalisationen	C81.7	Sonstige Typen des (klassischen) Hodgkin-Lymphoms
C76.8	Bösartige Neubildung: Sonstige und ungenau bezeichnete Lokalisationen, mehrere Teilbereiche überlappend	C81.9	Hodgkin-Lymphom, nicht näher bezeichnet
C77.0	Sekundäre und nicht näher bezeichnete bösartige Neubildung: Lymphknoten des Kopfes, des Gesichtes und des Halses	C82.0	Follikuläres Lymphom Grad I
C77.1	Sekundäre und nicht näher bezeichnete bösartige Neubildung: Intrathorakale Lymphknoten	C82.1	Follikuläres Lymphom Grad II
C77.2	Sekundäre und nicht näher bezeichnete bösartige Neubildung: Intraabdominale Lymphknoten	C82.2	Follikuläres Lymphom Grad III, nicht näher bezeichnet
C77.3	Sekundäre und nicht näher bezeichnete bösartige Neubildung: Axilläre Lymphknoten und Lymphknoten der oberen Extremität	C82.3	Follikuläres Lymphom Grad IIIa
C77.4	Sekundäre und nicht näher bezeichnete bösartige Neubildung: Inguinale Lymphknoten und Lymphknoten der unteren Extremität	C82.4	Follikuläres Lymphom Grad IIIb
C77.5	Sekundäre und nicht näher bezeichnete bösartige Neubildung: Intrapelvine Lymphknoten	C82.5	Diffuses Follikelzentrumslymphom
C77.8	Sekundäre und nicht näher bezeichnete bösartige Neubildung: Lymphknoten mehrerer Regionen	C82.6	Kutanes Follikelzentrumslymphom
C77.9	Sekundäre und nicht näher bezeichnete bösartige Neubildung: Lymphknoten, nicht näher bezeichnet	C82.7	Sonstige Typen des follikulären Lymphoms
C78.0	Sekundäre bösartige Neubildung der Lunge	C82.9	Follikuläres Lymphom, nicht näher bezeichnet
		C83.0	Kleinzelliges B-Zell-Lymphom
		C83.1	Mantelzell-Lymphom
		C83.3	Diffuses großzelliges B-Zell-Lymphom
		C83.5	Lymphoblastisches Lymphom
		C83.7	Burkitt-Lymphom
		C83.8	Sonstige nicht follikuläre Lymphome
		C83.9	Nicht follikuläres Lymphom, nicht näher bezeichnet
		C84.0	Mycosis fungoides
		C84.1	Sézary-Syndrom
		C84.4	Peripheres T-Zell-Lymphom, nicht spezifiziert
		C84.5	Sonstige reifzellige T/NK-Zell-Lymphome
		C84.6	Anaplastisches großzelliges Lymphom, ALK-positiv

C84.7	Anaplastisches großzelliges Lymphom, ALK-negativ	C91.40	Haarzellenleukämie: Ohne Angabe einer kompletten Remission
C84.8	Kutaner T-Zell-Lymphom, nicht näher bezeichnet		
C84.9	Reifzelliges T/NK-Zell-Lymphom, nicht näher bezeichnet	C91.41 C91.50	Haarzellenleukämie: In kompletter Remission Adulte(s) T-Zell-Lymphom/Leukämie (HTLV-1-assoziiert): Ohne Angabe einer kompletten Remission
C85.1	B-Zell-Lymphom, nicht näher bezeichnet		
C85.2	Mediastinales (thymisches) großzelliges B-Zell-Lymphom	C91.51	Adulte(s) T-Zell-Lymphom/Leukämie (HTLV-1-assoziiert): In kompletter Remission
C85.7	Sonstige näher bezeichnete Typen des Non-Hodgkin-Lymphoms	C91.60	Prolymphozyten-Leukämie vom T-Zell-Typ: Ohne Angabe einer kompletten Remission
C85.9	Non-Hodgkin-Lymphom, nicht näher bezeichnet		
C86.0	Extranodales NK/T-Zell-Lymphom, nasaler Typ	C91.61	Prolymphozyten-Leukämie vom T-Zell-Typ: In kompletter Remission
C86.1	Hepatosplenisches T-Zell-Lymphom		
C86.2	T-Zell-Lymphom vom Enteropathie-Typ	C91.70	Sonstige lymphatische Leukämie: Ohne Angabe einer kompletten Remission
C86.3	Subkutanes pannikulitisches T-Zell-Lymphom		
C86.4	Blastisches NK-Zell-Lymphom	C91.71	Sonstige lymphatische Leukämie: In kompletter Remission
C86.5	Angioimmunoblastisches T-Zell-Lymphom		
C86.6	Primäre kutane CD30-positive T-Zell-Proliferationen	C91.80	Reifzellige B-ALL vom Burkitt-Typ: Ohne Angabe einer kompletten Remission
C88.00	Makroglobulinämie Waldenström: Ohne Angabe einer kompletten Remission	C91.81	Reifzellige B-ALL vom Burkitt-Typ: In kompletter Remission
C88.01	Makroglobulinämie Waldenström: In kompletter Remission		
C88.20	Sonstige Schwerkettenkrankheit: Ohne Angabe einer kompletten Remission	C91.90	Lymphatische Leukämie, nicht näher bezeichnet: Ohne Angabe einer kompletten Remission
C88.21	Sonstige Schwerkettenkrankheit: In kompletter Remission	C91.91	Lymphatische Leukämie, nicht näher bezeichnet: In kompletter Remission
C88.30	Immunproliferative Dünndarmkrankheit: Ohne Angabe einer kompletten Remission	C92.00	Akute myeloblastische Leukämie [AML]: Ohne Angabe einer kompletten Remission
C88.31	Immunproliferative Dünndarmkrankheit: In kompletter Remission	C92.01	Akute myeloblastische Leukämie [AML]: In kompletter Remission
C88.40	Extranodales Marginalzonen-B-Zell-Lymphom des Mukosa-assoziierten lymphatischen Gewebes [MALT-Lymphom]: Ohne Angabe einer kompletten Remission	C92.10	Chronische myeloische Leukämie [CML], BCR/ABL-positiv: Ohne Angabe einer kompletten Remission
C88.41	Extranodales Marginalzonen-B-Zell-Lymphom des Mukosa-assoziierten lymphatischen Gewebes [MALT-Lymphom]: In kompletter Remission	C92.11	Chronische myeloische Leukämie [CML], BCR/ABL-positiv: In kompletter Remission
C88.70	Sonstige bösartige immunproliferative Krankheiten: Ohne Angabe einer kompletten Remission	C92.20	Atypische chronische myeloische Leukämie, BCR/ABL-negativ: Ohne Angabe einer kompletten Remission
C88.71	Sonstige bösartige immunproliferative Krankheiten: In kompletter Remission	C92.21	Atypische chronische myeloische Leukämie, BCR/ABL-negativ: In kompletter Remission
C88.90	Bösartige immunproliferative Krankheit, nicht näher bezeichnet: Ohne Angabe einer kompletten Remission	C92.30	Myelosarkom: Ohne Angabe einer kompletten Remission
C88.91	Bösartige immunproliferative Krankheit, nicht näher bezeichnet: In kompletter Remission	C92.31	Myelosarkom: In kompletter Remission
C90.00	Multiples Myelom: Ohne Angabe einer kompletten Remission	C92.40	Akute Promyelozyten-Leukämie [PCL]: Ohne Angabe einer kompletten Remission
C90.01	Multiples Myelom: In kompletter Remission	C92.41	Akute Promyelozyten-Leukämie [PCL]: In kompletter Remission
C90.10	Plasmazellenleukämie: Ohne Angabe einer kompletten Remission	C92.50	Akute myelomonozytäre Leukämie: Ohne Angabe einer kompletten Remission
C90.11	Plasmazellenleukämie: In kompletter Remission	C92.51	Akute myelomonozytäre Leukämie: In kompletter Remission
C90.20	Extramedulläres Plasmozytom: Ohne Angabe einer kompletten Remission	C92.60	Akute myeloische Leukämie mit 11q23-Abnormität: Ohne Angabe einer kompletten Remission
C90.21	Extramedulläres Plasmozytom: In kompletter Remission	C92.61	Akute myeloische Leukämie mit 11q23-Abnormität: In kompletter Remission
C90.30	Solitäres Plasmozytom: Ohne Angabe einer kompletten Remission	C92.70	Sonstige myeloische Leukämie: Ohne Angabe einer kompletten Remission
C90.31	Solitäres Plasmozytom: In kompletter Remission	C92.71	Sonstige myeloische Leukämie: In kompletter Remission
C91.00	Akute lymphatische Leukämie [ALL]: Ohne Angabe einer kompletten Remission	C92.80	Akute myeloische Leukämie mit multilineärer Dysplasie: Ohne Angabe einer kompletten Remission
C91.01	Akute lymphatische Leukämie [ALL]: In kompletter Remission	C92.81	Akute myeloische Leukämie mit multilineärer Dysplasie: In kompletter Remission
C91.10	Chronische lymphatische Leukämie vom B-Zell-Typ [CLL]: Ohne Angabe einer kompletten Remission	C92.90	Myeloische Leukämie, nicht näher bezeichnet: Ohne Angabe einer kompletten Remission
C91.11	Chronische lymphatische Leukämie vom B-Zell-Typ [CLL]: In kompletter Remission	C92.91	Myeloische Leukämie, nicht näher bezeichnet: In kompletter Remission
C91.30	Prolymphozytäre Leukämie vom B-Zell-Typ: Ohne Angabe einer kompletten Remission	C93.00	Akute Monoblasten-/Monozytenleukämie: Ohne Angabe einer kompletten Remission
C91.31	Prolymphozytäre Leukämie vom B-Zell-Typ: In kompletter Remission	C93.01	Akute Monoblasten-/Monozytenleukämie: In kompletter Remission
		C93.10	Chronische myelomonozytäre Leukämie: Ohne Angabe einer kompletten Remission

C93.11	Chronische myelomonozytäre Leukämie: In kompletter Remission	D10.5	Gutartige Neubildung: Sonstige Teile des Oropharynx
C93.30	Juvenile myelomonozytäre Leukämie: Ohne Angabe einer kompletten Remission	D10.6	Gutartige Neubildung: Nasopharynx
C93.31	Juvenile myelomonozytäre Leukämie: In kompletter Remission	D10.7	Gutartige Neubildung: Hypopharynx
C93.70	Sonstige Monozytenleukämie: Ohne Angabe einer kompletten Remission	D10.9	Gutartige Neubildung: Pharynx, nicht näher bezeichnet
C93.71	Sonstige Monozytenleukämie: In kompletter Remission	D11.0	Gutartige Neubildung: Parotis
C93.90	Monozytenleukämie, nicht näher bezeichnet: Ohne Angabe einer kompletten Remission	D11.7	Gutartige Neubildung: Sonstige große Speicheldrüsen
C93.91	Monozytenleukämie, nicht näher bezeichnet: In kompletter Remission	D11.9	Gutartige Neubildung: Große Speicheldrüse, nicht näher bezeichnet
C94.00	Akute Erythroleukämie: Ohne Angabe einer kompletten Remission	D12.0	Gutartige Neubildung: Zäkum
C94.01	Akute Erythroleukämie: In kompletter Remission	D12.1	Gutartige Neubildung: Appendix vermiformis
C94.20	Akute Megakaryoblastenleukämie: Ohne Angabe einer kompletten Remission	D12.2	Gutartige Neubildung: Colon ascendens
C94.21	Akute Megakaryoblastenleukämie: In kompletter Remission	D12.3	Gutartige Neubildung: Colon transversum
C94.30	Mastzellenleukämie: Ohne Angabe einer kompletten Remission	D12.4	Gutartige Neubildung: Colon descendens
C94.31	Mastzellenleukämie: In kompletter Remission	D12.5	Gutartige Neubildung: Colon sigmoideum
C94.40	Akute Panmyelose mit Myelofibrose: Ohne Angabe einer kompletten Remission	D12.6	Gutartige Neubildung: Kolon, nicht näher bezeichnet
C94.41	Akute Panmyelose mit Myelofibrose: In kompletter Remission	D12.7	Gutartige Neubildung: Rektosigmoid, Übergang
C94.60	Myelodysplastische und myeloproliferative Krankheit, nicht klassifizierbar: Ohne Angabe einer kompletten Remission	D12.8	Gutartige Neubildung: Rektum
C94.61	Myelodysplastische und myeloproliferative Krankheit, nicht klassifizierbar: In kompletter Remission	D12.9	Gutartige Neubildung: Analkanal und Anus
C94.70	Sonstige näher bezeichnete Leukämien: Ohne Angabe einer kompletten Remission	D13.0	Gutartige Neubildung: Ösophagus
C94.71	Sonstige näher bezeichnete Leukämien: In kompletter Remission	D13.1	Gutartige Neubildung: Magen
C95.00	Akute Leukämie nicht näher bezeichneten Zelltyps: Ohne Angabe einer kompletten Remission	D13.2	Gutartige Neubildung: Duodenum
C95.01	Akute Leukämie nicht näher bezeichneten Zelltyps: In kompletter Remission	D13.3	Gutartige Neubildung: Sonstige und nicht näher bezeichnete Teile des Dünndarmes
C95.70	Sonstige Leukämie nicht näher bezeichneten Zelltyps: Ohne Angabe einer kompletten Remission	D13.4	Gutartige Neubildung: Leber
C95.71	Sonstige Leukämie nicht näher bezeichneten Zelltyps: In kompletter Remission	D13.5	Gutartige Neubildung: Extrahepatische Gallengänge und Gallenblase
C95.90	Leukämie, nicht näher bezeichnet: Ohne Angabe einer kompletten Remission	D13.6	Gutartige Neubildung: Pankreas
C95.91	Leukämie, nicht näher bezeichnet: In kompletter Remission	D13.7	Gutartige Neubildung: Endokriner Drüsenanteil des Pankreas
C96.0	Multifokale und multisystemische (disseminierte) Langerhans-Zell-Histiozytose [Abt-Letterer-Siwe-Krankheit]	D13.9	Gutartige Neubildung: Ungenau bezeichnete Lokalisationen innerhalb des Verdauungssystems
C96.2	Bösartiger Mastzelltumor	D14.0	Gutartige Neubildung: Mittelohr, Nasenhöhle und Nasennebenhöhlen
C96.4	Sarkom der dendritischen Zellen (akzessorische Zellen)	D14.1	Gutartige Neubildung: Larynx
C96.7	Sonstige näher bezeichnete bösartige Neubildungen des lymphatischen, blutbildenden und verwandten Gewebes	D14.2	Gutartige Neubildung: Trachea
C96.8	Histiozytisches Sarkom	D14.3	Gutartige Neubildung: Bronchus und Lunge
C96.9	Bösartige Neubildung des lymphatischen, blutbildenden und verwandten Gewebes, nicht näher bezeichnet	D14.4	Gutartige Neubildung: Atmungssystem, nicht näher bezeichnet
C97	Bösartige Neubildungen als Primärtumoren an mehreren Lokalisationen	D15.0	Gutartige Neubildung: Thymus
D10.0	Gutartige Neubildung: Lippe	D15.1	Gutartige Neubildung: Herz
D10.1	Gutartige Neubildung: Zunge	D15.2	Gutartige Neubildung: Mediastinum
D10.2	Gutartige Neubildung: Mundboden	D15.7	Gutartige Neubildung: Sonstige näher bezeichnete intrathorakale Organe
D10.3	Gutartige Neubildung: Sonstige und nicht näher bezeichnete Teile des Mundes	D15.9	Gutartige Neubildung: Intrathorakales Organ, nicht näher bezeichnet
		D16.0	Gutartige Neubildung des Knochens und des Gelenkknorpels: Skapula und lange Knochen der oberen Extremität
		D16.1	Gutartige Neubildung des Knochens und des Gelenkknorpels: Kurze Knochen der oberen Extremität
		D16.2	Gutartige Neubildung des Knochens und des Gelenkknorpels: Lange Knochen der unteren Extremität
		D16.3	Gutartige Neubildung des Knochens und des Gelenkknorpels: Kurze Knochen der unteren Extremität
		D16.41	Gutartige Neubildung des Knochens und des Gelenkknorpels: Kraniofazial
		D16.42	Gutartige Neubildung des Knochens und des Gelenkknorpels: Maxillofazial
		D16.5	Gutartige Neubildung des Knochens und des Gelenkknorpels: Unterkieferknochen
		D16.6	Gutartige Neubildung des Knochens und des Gelenkknorpels: Wirbelsäule
		D16.70	Gutartige Neubildung des Knochens und des Gelenkknorpels: Rippen

D16.71	Gutartige Neubildung des Knochens und des Gelenkknorpels: Sternum	D29.9	Gutartige Neubildung: Männliches Genitalorgan, nicht näher bezeichnet
D16.72	Gutartige Neubildung des Knochens und des Gelenkknorpels: Klavikula	D30.0	Gutartige Neubildung: Niere
D16.8	Gutartige Neubildung des Knochens und des Gelenkknorpels: Knöchernes Becken	D30.1	Gutartige Neubildung: Nierenbecken
D16.9	Gutartige Neubildung: Knochen und Gelenkknorpel, nicht näher bezeichnet	D30.2	Gutartige Neubildung: Ureter
D18.00	Hämangiom: Nicht näher bezeichnete Lokalisation	D30.3	Gutartige Neubildung: Harnblase
D18.06	Hämangiom: Auge und Orbita	D30.4	Gutartige Neubildung: Urethra
D18.10	Lymphangiom: Hygroma colli cysticum	D30.7	Gutartige Neubildung: Sonstige Harnorgane
D18.11	Lymphangiom: Axilla	D30.9	Gutartige Neubildung: Harnorgan, nicht näher bezeichnet
D18.12	Lymphangiom: Inguinal	D31.0	Gutartige Neubildung: Konjunktiva
D18.13	Lymphangiom: Retroperitoneal	D31.1	Gutartige Neubildung: Kornea
D18.18	Lymphangiom: Sonstige Lokalisationen	D31.2	Gutartige Neubildung: Retina
D18.19	Lymphangiom: Nicht näher bezeichnete Lokalisation	D31.3	Gutartige Neubildung: Chorioidea
D19.0	Gutartige Neubildung: Mesotheliales Gewebe der Pleura	D31.4	Gutartige Neubildung: Ziliarkörper
D19.1	Gutartige Neubildung: Mesotheliales Gewebe des Peritoneums	D31.5	Gutartige Neubildung: Tränendrüse und Tränenwege
D19.7	Gutartige Neubildung: Mesotheliales Gewebe an sonstigen Lokalisationen	D31.6	Gutartige Neubildung: Orbita, nicht näher bezeichnet
D19.9	Gutartige Neubildung: Mesotheliales Gewebe, nicht näher bezeichnet	D31.9	Gutartige Neubildung: Auge, nicht näher bezeichnet
D20.0	Gutartige Neubildung: Retroperitoneum	D32.0	Gutartige Neubildung: Hirnhäute
D20.1	Gutartige Neubildung: Peritoneum	D32.1	Gutartige Neubildung: Rückenmarkhäute
D21.0	Sonstige gutartige Neubildungen: Bindegewebe und andere Weichteilgewebe des Kopfes, des Gesichtes und des Halses	D32.9	Gutartige Neubildung: Meningen, nicht näher bezeichnet
D21.1	Sonstige gutartige Neubildungen: Bindegewebe und andere Weichteilgewebe der oberen Extremität, einschließlich Schulter	D33.0	Gutartige Neubildung: Gehirn, supratentoriell
D21.2	Sonstige gutartige Neubildungen: Bindegewebe und andere Weichteilgewebe der unteren Extremität, einschließlich Hüfte	D33.1	Gutartige Neubildung: Gehirn, infratentoriell
D21.3	Sonstige gutartige Neubildungen: Bindegewebe und andere Weichteilgewebe des Thorax	D33.2	Gutartige Neubildung: Gehirn, nicht näher bezeichnet
D21.4	Sonstige gutartige Neubildungen: Bindegewebe und andere Weichteilgewebe des Abdomens	D33.3	Gutartige Neubildung: Hirnnerven
D21.5	Sonstige gutartige Neubildungen: Bindegewebe und andere Weichteilgewebe des Beckens	D33.4	Gutartige Neubildung: Rückenmark
D21.6	Sonstige gutartige Neubildungen: Bindegewebe und andere Weichteilgewebe des Rumpfes, nicht näher bezeichnet	D33.7	Gutartige Neubildung: Sonstige näher bezeichnete Teile des Zentralnervensystems
D21.9	Sonstige gutartige Neubildungen: Bindegewebe und andere Weichteilgewebe, nicht näher bezeichnet	D33.9	Gutartige Neubildung: Zentralnervensystem, nicht näher bezeichnet
D24	Gutartige Neubildung der Brustdrüse [Mamma]	D34	Gutartige Neubildung der Schilddrüse
D25.0	Submuköses Leiomyom des Uterus	D35.0	Gutartige Neubildung: Nebenniere
D25.1	Intramurales Leiomyom des Uterus	D35.1	Gutartige Neubildung: Nebenschilddrüse
D25.2	Subseröses Leiomyom des Uterus	D35.2	Gutartige Neubildung: Hypophyse
D25.9	Leiomyom des Uterus, nicht näher bezeichnet	D35.3	Gutartige Neubildung: Ductus craniopharyngealis
D26.0	Sonstige gutartige Neubildungen: Cervix uteri	D35.4	Gutartige Neubildung: Epiphyse [Glandula pinealis] [Zirbeldrüse]
D26.1	Sonstige gutartige Neubildungen: Corpus uteri	D35.5	Gutartige Neubildung: Glomus caroticum
D26.9	Sonstige gutartige Neubildungen: Uterus, nicht näher bezeichnet	D35.6	Gutartige Neubildung: Glomus aorticum und sonstige Paraganglien
D27	Gutartige Neubildung des Ovars	D35.7	Gutartige Neubildung: Sonstige näher bezeichnete endokrine Drüsen
D28.0	Gutartige Neubildung: Vulva	D35.8	Gutartige Neubildung: Beteiligung mehrerer endokriner Drüsen
D28.1	Gutartige Neubildung: Vagina	D35.9	Gutartige Neubildung: Endokrine Drüse, nicht näher bezeichnet
D28.2	Gutartige Neubildung: Tubae uterinae und Ligamenta	D36.0	Gutartige Neubildung: Lymphknoten
D28.7	Gutartige Neubildung: Sonstige näher bezeichnete weibliche Genitalorgane	D36.1	Gutartige Neubildung: Periphere Nerven und autonomes Nervensystem
D28.9	Gutartige Neubildung: Weibliches Genitalorgan, nicht näher bezeichnet	D36.7	Gutartige Neubildung: Sonstige näher bezeichnete Lokalisationen
D29.0	Gutartige Neubildung: Penis	D36.9	Gutartige Neubildung an nicht näher bezeichneter Lokalisation
D29.1	Gutartige Neubildung: Prostata	D37.0	Neubildung unsicheren oder unbekanntem Verhaltens: Lippe, Mundhöhle und Pharynx
D29.2	Gutartige Neubildung: Hoden	D37.1	Neubildung unsicheren oder unbekanntem Verhaltens: Magen
D29.3	Gutartige Neubildung: Nebenhoden	D37.2	Neubildung unsicheren oder unbekanntem Verhaltens: Dünndarm
D29.4	Gutartige Neubildung: Skrotum	D37.3	Neubildung unsicheren oder unbekanntem Verhaltens: Appendix vermiformis
D29.7	Gutartige Neubildung: Sonstige männliche Genitalorgane	D37.4	Neubildung unsicheren oder unbekanntem Verhaltens: Kolon
		D37.5	Neubildung unsicheren oder unbekanntem Verhaltens: Rektum
		D37.6	Neubildung unsicheren oder unbekanntem Verhaltens: Leber, Gallenblase und Gallengänge

D37.70	Neubildung unsicheren oder unbekanntem Verhaltens: Pankreas	D43.7	Neubildung unsicheren oder unbekanntem Verhaltens: Sonstige Teile des Zentralnervensystems
D37.78	Neubildung unsicheren oder unbekanntem Verhaltens: Sonstige Verdauungsorgane	D43.9	Neubildung unsicheren oder unbekanntem Verhaltens: Zentralnervensystem, nicht näher bezeichnet
D37.9	Neubildung unsicheren oder unbekanntem Verhaltens: Verdauungsorgan, nicht näher bezeichnet	D44.0	Neubildung unsicheren oder unbekanntem Verhaltens: Schilddrüse
D38.0	Neubildung unsicheren oder unbekanntem Verhaltens: Larynx	D44.1	Neubildung unsicheren oder unbekanntem Verhaltens: Nebenniere
D38.1	Neubildung unsicheren oder unbekanntem Verhaltens: Trachea, Bronchus und Lunge	D44.2	Neubildung unsicheren oder unbekanntem Verhaltens: Nebenschilddrüse
D38.2	Neubildung unsicheren oder unbekanntem Verhaltens: Pleura	D44.3	Neubildung unsicheren oder unbekanntem Verhaltens: Hypophyse
D38.3	Neubildung unsicheren oder unbekanntem Verhaltens: Mediastinum	D44.4	Neubildung unsicheren oder unbekanntem Verhaltens: Ductus craniopharyngealis
D38.4	Neubildung unsicheren oder unbekanntem Verhaltens: Thymus	D44.5	Neubildung unsicheren oder unbekanntem Verhaltens: Epiphyse [Glandula pinealis] [Zirbeldrüse]
D38.5	Neubildung unsicheren oder unbekanntem Verhaltens: Sonstige Atmungsorgane	D44.6	Neubildung unsicheren oder unbekanntem Verhaltens: Glomus caroticum
D38.6	Neubildung unsicheren oder unbekanntem Verhaltens: Atmungsorgan, nicht näher bezeichnet	D44.7	Neubildung unsicheren oder unbekanntem Verhaltens: Glomus aorticum und sonstige Paraganglien
D39.0	Neubildung unsicheren oder unbekanntem Verhaltens: Uterus	D44.9	Neubildung unsicheren oder unbekanntem Verhaltens: Endokrine Drüse, nicht näher bezeichnet
D39.1	Neubildung unsicheren oder unbekanntem Verhaltens: Ovar	D45	Polycythaemia vera
D39.2	Neubildung unsicheren oder unbekanntem Verhaltens: Plazenta	D46.0	Refraktäre Anämie ohne Ringsideroblasten, so bezeichnet
D39.7	Neubildung unsicheren oder unbekanntem Verhaltens: Sonstige weibliche Genitalorgane	D46.1	Refraktäre Anämie mit Ringsideroblasten
D39.9	Neubildung unsicheren oder unbekanntem Verhaltens: Weibliches Genitalorgan, nicht näher bezeichnet	D46.2	Refraktäre Anämie mit Blastenüberschuss [RAEB]
D40.0	Neubildung unsicheren oder unbekanntem Verhaltens: Prostata	D46.4	Refraktäre Anämie, nicht näher bezeichnet
D40.1	Neubildung unsicheren oder unbekanntem Verhaltens: Hoden	D46.5	Refraktäre Anämie mit Mehrlinien-Dysplasie
D40.7	Neubildung unsicheren oder unbekanntem Verhaltens: Sonstige männliche Genitalorgane	D46.6	Myelodysplastisches Syndrom mit isolierter del(5q)- Chromosomenanomalie
D40.9	Neubildung unsicheren oder unbekanntem Verhaltens: Männliches Genitalorgan, nicht näher bezeichnet	D46.7	Sonstige myelodysplastische Syndrome
D41.0	Neubildung unsicheren oder unbekanntem Verhaltens: Niere	D46.9	Myelodysplastisches Syndrom, nicht näher bezeichnet
D41.1	Neubildung unsicheren oder unbekanntem Verhaltens: Nierenbecken	D47.0	Histiozyten- und Mastzelltumor unsicheren oder unbekanntem Verhaltens
D41.2	Neubildung unsicheren oder unbekanntem Verhaltens: Ureter	D47.1	Chronische myeloproliferative Krankheit
D41.3	Neubildung unsicheren oder unbekanntem Verhaltens: Urethra	D47.2	Monoklonale Gammopathie unbestimmter Signifikanz [MGUS]
D41.4	Neubildung unsicheren oder unbekanntem Verhaltens: Harnblase	D47.3	Essentielle (hämorrhagische) Thrombozythämie
D41.7	Neubildung unsicheren oder unbekanntem Verhaltens: Sonstige Harnorgane	D47.4	Osteomyelofibrose
D41.9	Neubildung unsicheren oder unbekanntem Verhaltens: Harnorgan, nicht näher bezeichnet	D47.5	Chronische Eosinophilen-Leukämie [Hypereosinophiles Syndrom]
D42.0	Neubildung unsicheren oder unbekanntem Verhaltens: Hirnhäute	D47.7	Sonstige näher bezeichnete Neubildungen unsicheren oder unbekanntem Verhaltens des lymphatischen, blutbildenden und verwandten Gewebes
D42.1	Neubildung unsicheren oder unbekanntem Verhaltens: Rückenmarkhäute	D47.9	Neubildung unsicheren oder unbekanntem Verhaltens des lymphatischen, blutbildenden und verwandten Gewebes, nicht näher bezeichnet
D42.9	Neubildung unsicheren oder unbekanntem Verhaltens: Meningen, nicht näher bezeichnet	D48.0	Neubildung unsicheren oder unbekanntem Verhaltens: Knochen und Gelenknorpel
D43.0	Neubildung unsicheren oder unbekanntem Verhaltens: Gehirn, supratentoriell	D48.1	Neubildung unsicheren oder unbekanntem Verhaltens: Bindegewebe und andere Weichteilgewebe
D43.1	Neubildung unsicheren oder unbekanntem Verhaltens: Gehirn, infratentoriell	D48.2	Neubildung unsicheren oder unbekanntem Verhaltens: Periphere Nerven und autonomes Nervensystem
D43.2	Neubildung unsicheren oder unbekanntem Verhaltens: Gehirn, nicht näher bezeichnet	D48.3	Neubildung unsicheren oder unbekanntem Verhaltens: Retroperitoneum
D43.3	Neubildung unsicheren oder unbekanntem Verhaltens: Hirnnerven	D48.4	Neubildung unsicheren oder unbekanntem Verhaltens: Peritoneum
D43.4	Neubildung unsicheren oder unbekanntem Verhaltens: Rückenmark	D48.5	Neubildung unsicheren oder unbekanntem Verhaltens: Haut
		D48.6	Neubildung unsicheren oder unbekanntem Verhaltens: Brustdrüse [Mamma]

D48.7	Neubildung unsicheren oder unbekanntem Verhaltens: Sonstige näher bezeichnete Lokalisationen	D70.13	Arzneimittelinduzierte Agranulozytose und Neutropenie: Kritische Phase 4 Tage bis unter 7 Tage
D48.9	Neubildung unsicheren oder unbekanntem Verhaltens, nicht näher bezeichnet	D70.14	Arzneimittelinduzierte Agranulozytose und Neutropenie: Kritische Phase 7 Tage bis unter 10 Tage
D55.0	Anämie durch Glukose-6-Phosphat-Dehydrogenase[G6PD]-Mangel	D70.18	Sonstige Verlaufsformen der arzneimittelinduzierten Agranulozytose und Neutropenie
D55.1	Anämie durch sonstige Störungen des Glutathionstoffwechsels	D70.19	Arzneimittelinduzierte Agranulozytose und Neutropenie, nicht näher bezeichnet
D57.0	Sichelzellenanämie mit Krisen	D70.3	Sonstige Agranulozytose
D59.3	Hämolytisch-urämisches Syndrom	D70.5	Zyklische Neutropenie
D60.0	Chronische erworbene isolierte aplastische Anämie	D70.6	Sonstige Neutropenie
D60.1	Transitorische erworbene isolierte aplastische Anämie	D70.7	Neutropenie, nicht näher bezeichnet
D60.8	Sonstige erworbene isolierte aplastische Anämien	D80.0	Hereditäre Hypogammaglobulinämie
D60.9	Erworbene isolierte aplastische Anämie, nicht näher bezeichnet	D80.2	Selektiver Immunglobulin-A-Mangel [IgA-Mangel]
D61.0	Angeborene aplastische Anämie	D80.3	Selektiver Mangel an Immunglobulin-G-Subklassen [IgG-Subklassen]
D61.10	Aplastische Anämie infolge zytostatischer Therapie	D80.4	Selektiver Immunglobulin-M-Mangel [IgM-Mangel]
D61.18	Sonstige arzneimittelinduzierte aplastische Anämie	D80.5	Immundefekt bei erhöhtem Immunglobulin M [IgM]
D61.19	Arzneimittelinduzierte aplastische Anämie, nicht näher bezeichnet	D81.0	Schwerer kombinierter Immundefekt [SCID] mit retikulärer Dysgenese
D61.2	Aplastische Anämie infolge sonstiger äußerer Ursachen	D81.1	Schwerer kombinierter Immundefekt [SCID] mit niedriger T- und B-Zellen-Zahl
D61.3	Idiopathische aplastische Anämie	D81.2	Schwerer kombinierter Immundefekt [SCID] mit niedriger oder normaler B-Zellen-Zahl
D61.8	Sonstige näher bezeichnete aplastische Anämien	D81.3	Adenosindesaminase[ADA]-Mangel
D61.9	Aplastische Anämie, nicht näher bezeichnet	D81.4	Nezelof-Syndrom
D64.0	Hereditäre sideroachrestische [sideroblastische] Anämie	D81.5	Purinnukleosid-Phosphorylase[PNP]-Mangel
D64.1	Sekundäre sideroachrestische [sideroblastische] Anämie (krankheitsbedingt)	D81.6	Haupthistokompatibilitäts-Komplex-Klasse-I-Defekt [MHC-Klasse-I-Defekt]
D64.2	Sekundäre sideroachrestische [sideroblastische] Anämie durch Arzneimittel oder Toxine	D81.7	Haupthistokompatibilitäts-Komplex-Klasse-II-Defekt [MHC-Klasse-II-Defekt]
D64.3	Sonstige sideroachrestische [sideroblastische] Anämien	D81.8	Sonstige kombinierte Immundefekte
D66	Hereditärer Faktor-VIII-Mangel	D81.9	Kombinierter Immundefekt, nicht näher bezeichnet
D67	Hereditärer Faktor-IX-Mangel	D82.0	Wiskott-Aldrich-Syndrom
D68.00	Hereditäres Willebrand-Jürgens-Syndrom	D82.1	Di-George-Syndrom
D68.01	Erworbenes Willebrand-Jürgens-Syndrom	D83.0	Variabler Immundefekt mit überwiegenden Abweichungen der B-Zellen-Zahl und -Funktion
D68.09	Willebrand-Jürgens-Syndrom, nicht näher bezeichnet	D83.1	Variabler Immundefekt mit überwiegenden immunregulatorischen T-Zell-Störungen
D68.1	Hereditärer Faktor-XI-Mangel	D83.2	Variabler Immundefekt mit Autoantikörpern gegen B- oder T-Zellen
D68.20	Hereditärer Faktor-I-Mangel	D83.8	Sonstige variable Immundefekte
D68.21	Hereditärer Faktor-II-Mangel	D83.9	Variabler Immundefekt, nicht näher bezeichnet
D68.22	Hereditärer Faktor-V-Mangel	D89.0	Polyklonale Hypergammaglobulinämie
D68.23	Hereditärer Faktor-VII-Mangel	D89.1	Kryoglobulinämie
D68.24	Hereditärer Faktor-X-Mangel	E00.0	Angeborenes Jodmangelsyndrom, neurologischer Typ
D68.25	Hereditärer Faktor-XII-Mangel	E00.1	Angeborenes Jodmangelsyndrom, myxödematöser Typ
D68.26	Hereditärer Faktor-XIII-Mangel	E00.2	Angeborenes Jodmangelsyndrom, gemischter Typ
D68.28	Hereditärer Mangel an sonstigen Gerinnungsfaktoren	E00.9	Angeborenes Jodmangelsyndrom, nicht näher bezeichnet
D68.31	Hämorrhagische Diathese durch Vermehrung von Antikörpern gegen Faktor VIII	E01.8	Sonstige jodmangelbedingte Schilddrüsenerkrankheiten und verwandte Zustände
D68.32	Hämorrhagische Diathese durch Vermehrung von Antikörpern gegen sonstige Gerinnungsfaktoren	E02	Subklinische Jodmangel-Hypothyreose
D68.33	Hämorrhagische Diathese durch Cumarine (Vitamin-K-Antagonisten)	E03.0	Angeborene Hypothyreose mit diffuser Struma
D68.34	Hämorrhagische Diathese durch Heparine	E03.1	Angeborene Hypothyreose ohne Struma
D68.35	Hämorrhagische Diathese durch sonstige Antikoagulantien	E03.5	Myxödemkoma
D68.38	Sonstige hämorrhagische Diathese durch sonstige und nicht näher bezeichnete Antikörper	E06.0	Akute Thyreoiditis
D69.9	Hämorrhagische Diathese, nicht näher bezeichnet	E06.4	Arzneimittelinduzierte Thyreoiditis
D70.0	Angeborene Agranulozytose und Neutropenie	E07.1	Dyshormogene Struma
D70.10	Arzneimittelinduzierte Agranulozytose und Neutropenie: Kritische Phase unter 4 Tage	E15	Hypoglykämisches Koma, nichtdiabetisch
D70.11	Arzneimittelinduzierte Agranulozytose und Neutropenie: Kritische Phase 10 Tage bis unter 20 Tage	E20.0	Idiopathischer Hypoparathyreoidismus
D70.12	Arzneimittelinduzierte Agranulozytose und Neutropenie: Kritische Phase 20 Tage und mehr	E20.8	Sonstiger Hypoparathyreoidismus
		E20.9	Hypoparathyreoidismus, nicht näher bezeichnet
		E23.2	Diabetes insipidus
		E25.00	21-Hydroxylase-Mangel [AGS Typ 3], klassische Form

E25.01	21-Hydroxylase-Mangel [AGS Typ 3], Late-onset-Form	E80.1	Porphyria cutanea tarda
E25.08	Sonstige angeborene adrenogenitale Störungen in Verbindung mit Enzymmangel	E80.2	Sonstige Porphyrie
E25.09	Angeborene adrenogenitale Störung in Verbindung mit Enzymmangel, nicht näher bezeichnet	E80.6	Sonstige Störungen des Bilirubinstoffwechsels
E25.8	Sonstige adrenogenitale Störungen	E83.0	Störungen des Kupferstoffwechsels
E25.9	Adrenogenitale Störung, nicht näher bezeichnet	E84.0	Zystische Fibrose mit Lungenmanifestationen
E27.0	Sonstige Nebennierenrindenüberfunktion	E84.1	Zystische Fibrose mit Darmmanifestationen
E27.1	Primäre Nebennierenrindeninsuffizienz	E84.80	Zystische Fibrose mit Lungen- und Darm-Manifestation
E27.2	Addison-Krise	E84.87	Zystische Fibrose mit sonstigen multiplen Manifestationen
E27.3	Arzneimittelinduzierte Nebennierenrindeninsuffizienz	E84.88	Zystische Fibrose mit sonstigen Manifestationen
E27.4	Sonstige und nicht näher bezeichnete Nebennierenrindeninsuffizienz	E84.9	Zystische Fibrose, nicht näher bezeichnet
E27.5	Nebennierenmarküberfunktion	E88.1	Lipodystrophie, anderenorts nicht klassifiziert
E27.8	Sonstige näher bezeichnete Krankheiten der Nebenniere	E89.2	Hypoparathyreoidismus nach medizinischen Maßnahmen
E29.0	Testikuläre Überfunktion	E89.6	Nebennierenrinden- (Nebennierenmark-) Unterfunktion nach medizinischen Maßnahmen
E32.1	Abszess des Thymus	F02.4	Demenz bei HIV-Krankheit [Humane Immundefizienz-Viruskrankheit] {B22}
E34.3	Kleinwuchs, anderenorts nicht klassifiziert	F19.3	Psychische und Verhaltensstörungen durch multiplen Substanzgebrauch und Konsum anderer psychotroper Substanzen: Entzugssyndrom
E35.1	Krankheiten der Nebennieren bei anderenorts klassifizierten Krankheiten	F82.0	Umschriebene Entwicklungsstörung der Grobmotorik
E46	Nicht näher bezeichnete Energie- und Eiweißmangelernährung	F82.1	Umschriebene Entwicklungsstörung der Fein- und Graphomotorik
E70.0	Klassische Phenylketonurie	F82.2	Umschriebene Entwicklungsstörung der Mundmotorik
E70.1	Sonstige Hyperphenylalaninämien	F82.9	Umschriebene Entwicklungsstörung der motorischen Funktionen, nicht näher bezeichnet
E70.2	Störungen des Tyrosinstoffwechsels	F83	Kombinierte umschriebene Entwicklungsstörungen
E70.3	Albinismus	G00.0	Meningitis durch Haemophilus influenzae
E70.8	Sonstige Störungen des Stoffwechsels aromatischer Aminosäuren	G00.1	Pneumokokkenmeningitis
E70.9	Störung des Stoffwechsels aromatischer Aminosäuren, nicht näher bezeichnet	G00.2	Streptokokkenmeningitis
E71.0	Ahornsirup- (Harn-) Krankheit	G00.3	Staphylokokkenmeningitis
E71.1	Sonstige Störungen des Stoffwechsels verzweigter Aminosäuren	G00.8	Sonstige bakterielle Meningitis
E71.2	Störung des Stoffwechsels verzweigter Aminosäuren, nicht näher bezeichnet	G00.9	Bakterielle Meningitis, nicht näher bezeichnet
E72.0	Störungen des Aminosäuretransportes	G01	Meningitis bei anderenorts klassifizierten bakteriellen Krankheiten
E72.1	Störungen des Stoffwechsels schwefelhaltiger Aminosäuren	G02.0	Meningitis bei anderenorts klassifizierten Viruskrankheiten
E72.2	Störungen des Harnstoffzyklus	G02.1	Meningitis bei anderenorts klassifizierten Mykosen
E72.3	Störungen des Lysin- und Hydroxylisinstoffwechsels	G02.8	Meningitis bei sonstigen näher bezeichneten anderenorts klassifizierten infektiösen und parasitären Krankheiten
E72.4	Störungen des Ornithinstoffwechsels	G03.0	Nichteitrige Meningitis
E72.5	Störungen des Glyzinstoffwechsels	G03.1	Chronische Meningitis
E72.8	Sonstige näher bezeichnete Störungen des Aminosäurestoffwechsels	G03.2	Benigne rezidivierende Meningitis [Mollaret-Meningitis]
E72.9	Störung des Aminosäurestoffwechsels, nicht näher bezeichnet	G03.8	Meningitis durch sonstige näher bezeichnete Ursachen
E74.0	Glykogenspeicherkrankheit [Glykogenose]	G03.9	Meningitis, nicht näher bezeichnet
E74.1	Störungen des Fruktosestoffwechsels	G05.0	Enzephalitis, Myelitis und Enzephalomyelitis bei anderenorts klassifizierten bakteriellen Krankheiten
E74.2	Störungen des Galaktosestoffwechsels	G05.1	Enzephalitis, Myelitis und Enzephalomyelitis bei anderenorts klassifizierten Viruskrankheiten
E76.0	Mukopolysaccharidose, Typ I	G05.2	Enzephalitis, Myelitis und Enzephalomyelitis bei sonstigen anderenorts klassifizierten infektiösen und parasitären Krankheiten
E76.1	Mukopolysaccharidose, Typ II	G05.8	Enzephalitis, Myelitis und Enzephalomyelitis bei sonstigen anderenorts klassifizierten Krankheiten
E76.2	Sonstige Mukopolysaccharidosen	G06.0	Intrakranieller Abszess und intrakranielles Granulom
E76.3	Mukopolysaccharidose, nicht näher bezeichnet	G06.1	Intraspinaler Abszess und intraspinale Granulom
E76.8	Sonstige Störungen des Glykosaminoglykan-Stoffwechsels	G06.2	Extraduraler und subduraler Abszess, nicht näher bezeichnet
E76.9	Störung des Glykosaminoglykan-Stoffwechsels, nicht näher bezeichnet	G07	Intrakranielle und intraspinale Abszesse und Granulome bei anderenorts klassifizierten Krankheiten
E78.6	Lipoproteinmangel	G08	Intrakranielle und intraspinale Phlebitis und Thrombophlebitis
E78.9	Störung des Lipoproteinstoffwechsels, nicht näher bezeichnet		
E79.0	Hyperurikämie ohne Zeichen von entzündlicher Arthritis oder tophischer Gicht		
E79.1	Lesch-Nyhan-Syndrom		
E79.8	Sonstige Störungen des Purin- und Pyrimidinstoffwechsels		
E79.9	Störung des Purin- und Pyrimidinstoffwechsels, nicht näher bezeichnet		
E80.0	Hereditäre erythropoetische Porphyrie		

G12.0	Infantile spinale Muskelatrophie, Typ I [Typ Werdnig-Hoffmann]	G91.9	Hydrozephalus, nicht näher bezeichnet
G12.1	Sonstige vererbte spinale Muskelatrophie	G94.0	Hydrozephalus bei anderenorts klassifizierten infektiösen und parasitären Krankheiten {A00-B99}
G12.8	Sonstige spinale Muskelatrophien und verwandte Syndrome	G94.1	Hydrozephalus bei Neubildungen {C00-D48}
G12.9	Spinale Muskelatrophie, nicht näher bezeichnet	G94.2	Hydrozephalus bei sonstigen anderenorts klassifizierten Krankheiten
G40.1	Lokalisationsbezogene (fokale) (partielle) symptomatische Epilepsie und epileptische Syndrome mit einfachen fokalen Anfällen	G95.10	Nichttraumatische spinale Blutung
G40.3	Generalisierte idiopathische Epilepsie und epileptische Syndrome	G95.18	Sonstige vaskuläre Myelopathien
G51.0	Fazialisparese	G95.2	Rückenmarkskompression, nicht näher bezeichnet
G52.7	Krankheiten mehrerer Hirnnerven	G95.9	Krankheit des Rückenmarkes, nicht näher bezeichnet
G53.1	Multiple Hirnnervenlähmungen bei anderenorts klassifizierten infektiösen und parasitären Krankheiten {A00-B99}	G96.0	Austritt von Liquor cerebrospinalis
G53.2	Multiple Hirnnervenlähmungen bei Sarkoidose {D86.8}	G97.0	Austritt von Liquor cerebrospinalis nach Lumbalpunktion
G53.3	Multiple Hirnnervenlähmungen bei Neubildungen {C00-D48}	H13.3	Okuläres Pemphigoid {L12.-}
G54.1	Läsionen des Plexus lumbosacralis	H16.8	Sonstige Formen der Keratitis
G55.1	Kompression von Nervenwurzeln und Nervenplexus bei Bandscheibenschäden {M50-M51}	H19.1	Keratitis und Keratokonjunktivitis durch Herpesviren {B00.5}
G55.2	Kompression von Nervenwurzeln und Nervenplexus bei Spondylose {M47.-}	H19.2	Keratitis und Keratokonjunktivitis bei sonstigen anderenorts klassifizierten infektiösen und parasitären Krankheiten
G70.0	Myasthenia gravis	H32.0	Chorioretinitis bei anderenorts klassifizierten infektiösen und parasitären Krankheiten
G70.2	Angeborene oder entwicklungsbedingte Myasthenie	H58.0	Anomalien der Pupillenreaktion bei anderenorts klassifizierten Krankheiten
G70.8	Sonstige näher bezeichnete neuromuskuläre Krankheiten	H62.1	Otitis externa bei anderenorts klassifizierten Viruskrankheiten
G71.0	Muskeldystrophie	H66.0	Akute eitrige Otitis media
G71.1	Myotone Syndrome	I12.00	Hypertensive Nierenkrankheit mit Niereninsuffizienz: Ohne Angabe einer hypertensiven Krise
G71.2	Angeborene Myopathien	I12.01	Hypertensive Nierenkrankheit mit Niereninsuffizienz: Mit Angabe einer hypertensiven Krise
G71.9	Primäre Myopathie, nicht näher bezeichnet	I12.90	Hypertensive Nierenkrankheit ohne Niereninsuffizienz: Ohne Angabe einer hypertensiven Krise
G82.30	Schlaffe Tetraparese und Tetraplegie: Akute komplette Querschnittlähmung nichttraumatischer Genese	I12.91	Hypertensive Nierenkrankheit ohne Niereninsuffizienz: Mit Angabe einer hypertensiven Krise
G82.32	Schlaffe Tetraparese und Tetraplegie: Chronische komplette Querschnittlähmung	I15.00	Renovaskuläre Hypertonie: Ohne Angabe einer hypertensiven Krise
G82.39	Schlaffe Tetraparese und Tetraplegie: Nicht näher bezeichnet	I15.01	Renovaskuläre Hypertonie: Mit Angabe einer hypertensiven Krise
G82.40	Spastische Tetraparese und Tetraplegie: Akute komplette Querschnittlähmung nichttraumatischer Genese	I15.10	Hypertonie als Folge von sonstigen Nierenkrankheiten: Ohne Angabe einer hypertensiven Krise
G82.42	Spastische Tetraparese und Tetraplegie: Chronische komplette Querschnittlähmung	I15.11	Hypertonie als Folge von sonstigen Nierenkrankheiten: Mit Angabe einer hypertensiven Krise
G82.49	Spastische Tetraparese und Tetraplegie: Nicht näher bezeichnet	I26.0	Lungenembolie mit Angabe eines akuten Cor pulmonale
G82.50	Tetraparese und Tetraplegie, nicht näher bezeichnet: Akute komplette Querschnittlähmung nichttraumatischer Genese	I26.9	Lungenembolie ohne Angabe eines akuten Cor pulmonale
G82.52	Tetraparese und Tetraplegie, nicht näher bezeichnet: Chronische komplette Querschnittlähmung	I27.0	Primäre pulmonale Hypertonie
G82.59	Tetraparese und Tetraplegie, nicht näher bezeichnet: Nicht näher bezeichnet	I27.1	Kyphoskoliotische Herzkrankheit
G83.0	Diparese und Diplegie der oberen Extremitäten	I27.20	Pulmonale Hypertonie bei chronischer Thromboembolie
G83.1	Monoparese und Monoplegie einer unteren Extremität	I30.0	Akute unspezifische idiopathische Perikarditis
G83.2	Monoparese und Monoplegie einer oberen Extremität	I30.1	Infektiöse Perikarditis
G83.3	Monoparese und Monoplegie, nicht näher bezeichnet	I30.8	Sonstige Formen der akuten Perikarditis
G83.40	Komplettes Cauda- (equina-) Syndrom	I30.9	Akute Perikarditis, nicht näher bezeichnet
G83.41	Inkomplettes Cauda- (equina-) Syndrom	I31.2	Hämoperikard, anderenorts nicht klassifiziert
G83.49	Cauda- (equina-) Syndrom, nicht näher bezeichnet	I31.3	Perikarderguss (nichtentzündlich)
G91.1	Hydrozephalus occlusus	I31.80	Herzbeutelamponade
G91.20	Idiopathischer Normaldruckhydrozephalus	I31.88	Sonstige näher bezeichnete Krankheiten des Perikards
G91.21	Sekundärer Normaldruckhydrozephalus	I31.9	Krankheit des Perikards, nicht näher bezeichnet
G91.29	Normaldruckhydrozephalus, nicht näher bezeichnet	I32.0	Perikarditis bei anderenorts klassifizierten bakteriellen Krankheiten
G91.3	Posttraumatischer Hydrozephalus, nicht näher bezeichnet	I32.1	Perikarditis bei sonstigen anderenorts klassifizierten infektiösen und parasitären Krankheiten
G91.8	Sonstiger Hydrozephalus		



I32.8	Perikarditis bei sonstigen anderenorts klassifizierten Krankheiten	I50.14 I50.19	Linksherzinsuffizienz: Mit Beschwerden in Ruhe Linksherzinsuffizienz: Nicht näher bezeichnet
I33.0	Akute und subakute infektiöse Endokarditis	I50.9	Herzinsuffizienz, nicht näher bezeichnet
I33.9	Akute Endokarditis, nicht näher bezeichnet	I51.1	Ruptur der Chordae tendineae, anderenorts nicht klassifiziert
I37.0	Pulmonalklappenstenose		
I39.0	Mitralklappenkrankheiten bei anderenorts klassifizierten Krankheiten	I51.2 I51.4	Papillarmuskeleruptur, anderenorts nicht klassifiziert Myokarditis, nicht näher bezeichnet
I39.1	Aortenklappenkrankheiten bei anderenorts klassifizierten Krankheiten	I51.5 I51.6	Myokarddegeneration Herz-Kreislauf-Krankheit, nicht näher bezeichnet
I39.2	Trikuspidalklappenkrankheiten bei anderenorts klassifizierten Krankheiten	I60.0	Subarachnoidalblutung, vom Karotissiphon oder der Karotisbifurkation ausgehend
I39.3	Pulmonalklappenkrankheiten bei anderenorts klassifizierten Krankheiten	I60.1	Subarachnoidalblutung, von der A. cerebri media ausgehend
I39.4	Krankheiten mehrerer Herzklappen bei anderenorts klassifizierten Krankheiten	I60.2	Subarachnoidalblutung, von der A. communicans anterior ausgehend
I39.8	Endokarditis bei anderenorts klassifizierten Krankheiten, Herzklappe nicht näher bezeichnet	I60.3	Subarachnoidalblutung, von der A. communicans posterior ausgehend
I40.0	Infektiöse Myokarditis	I60.4	Subarachnoidalblutung, von der A. basilaris ausgehend
I40.9	Akute Myokarditis, nicht näher bezeichnet	I60.5	Subarachnoidalblutung, von der A. vertebralis ausgehend
I41.0	Myokarditis bei anderenorts klassifizierten bakteriellen Krankheiten	I60.6	Subarachnoidalblutung, von sonstigen intrakraniellen Arterien ausgehend
I41.1	Myokarditis bei anderenorts klassifizierten Viruskrankheiten	I60.7	Subarachnoidalblutung, von nicht näher bezeichneter intrakranieller Arterie ausgehend
I41.2	Myokarditis bei sonstigen anderenorts klassifizierten infektiösen und parasitären Krankheiten	I60.8	Sonstige Subarachnoidalblutung
I41.8	Myokarditis bei sonstigen anderenorts klassifizierten Krankheiten	I60.9 I61.0	Subarachnoidalblutung, nicht näher bezeichnet Intrazerebrale Blutung in die Großhirnhemisphäre, subkortikal
I43.1	Kardiomyopathie bei Stoffwechselkrankheiten	I61.1	Intrazerebrale Blutung in die Großhirnhemisphäre, kortikal
I43.2	Kardiomyopathie bei alimentären Krankheiten		
I44.0	Atrioventrikulärer Block 1. Grades	I61.2	Intrazerebrale Blutung in die Großhirnhemisphäre, nicht näher bezeichnet
I44.1	Atrioventrikulärer Block 2. Grades	I61.3	Intrazerebrale Blutung in den Hirnstamm
I44.2	Atrioventrikulärer Block 3. Grades	I61.4	Intrazerebrale Blutung in das Kleinhirn
I44.3	Sonstiger und nicht näher bezeichneter atrioventrikulärer Block	I61.5	Intrazerebrale intraventrikuläre Blutung
I44.4	Linksanteriorer Faszikelblock	I61.6	Intrazerebrale Blutung an mehreren Lokalisationen
I44.5	Linksposteriorer Faszikelblock	I61.8	Sonstige intrazerebrale Blutung
I44.6	Sonstiger und nicht näher bezeichneter Faszikelblock	I61.9	Intrazerebrale Blutung, nicht näher bezeichnet
I44.7	Linksschenkelblock, nicht näher bezeichnet	I62.00	Nichttraumatische subdurale Blutung: Akut
I45.0	Rechtsfaszikulärer Block	I62.01	Nichttraumatische subdurale Blutung: Subakut
I45.1	Sonstiger und nicht näher bezeichneter Rechtsschenkelblock	I62.02	Nichttraumatische subdurale Blutung: Chronisch
I45.2	Bifaszikulärer Block	I62.09	Nichttraumatische subdurale Blutung: Nicht näher bezeichnet
I45.3	Trifaszikulärer Block		
I45.4	Unspezifischer intraventrikulärer Block	I62.1	Nichttraumatische extradurale Blutung
I45.5	Sonstiger näher bezeichneter Herzblock	I62.9	Intrakranielle Blutung (nichttraumatisch), nicht näher bezeichnet
I45.6	Präexzitations-Syndrom		
I45.8	Sonstige näher bezeichnete kardiale Erregungsleitungsstörungen	I63.0	Hirnfarkt durch Thrombose präzerebraler Arterien
I45.9	Kardiale Erregungsleitungsstörung, nicht näher bezeichnet	I63.1 I63.2	Hirnfarkt durch Embolie präzerebraler Arterien Hirnfarkt durch nicht näher bezeichneten Verschluss oder Stenose präzerebraler Arterien
I46.0	Herzstillstand mit erfolgreicher Wiederbelebung		
I46.1	Plötzlicher Herztod, so beschrieben	I63.3	Hirnfarkt durch Thrombose zerebraler Arterien
I46.9	Herzstillstand, nicht näher bezeichnet	I63.4	Hirnfarkt durch Embolie zerebraler Arterien
I47.1	Supraventrikuläre Tachykardie	I63.5	Hirnfarkt durch nicht näher bezeichneten Verschluss oder Stenose zerebraler Arterien
I47.2	Ventrikuläre Tachykardie		
I47.9	Paroxysmale Tachykardie, nicht näher bezeichnet	I63.6	Hirnfarkt durch Thrombose der Hirnvenen, nichteitrig
I48.0	Vorhofflimmern, paroxysmal		
I48.1	Vorhofflimmern, persistierend	I63.8	Sonstiger Hirnfarkt
I48.2	Vorhofflimmern, permanent	I63.9	Hirnfarkt, nicht näher bezeichnet
I48.3	Vorhofflattern, typisch	I65.0	Verschluss und Stenose der A. vertebralis
I48.4	Vorhofflattern, atypisch	I65.1	Verschluss und Stenose der A. basilaris
I48.9	Vorhofflimmern und Vorhofflattern, nicht näher bezeichnet	I65.2 I65.3	Verschluss und Stenose der A. carotis Verschluss und Stenose mehrerer und beidseitiger präzerebraler Arterien
I49.0	Kammerflattern und Kammerflimmern		
I50.00	Primäre Rechtsherzinsuffizienz	I65.8	Verschluss und Stenose sonstiger präzerebraler Arterien
I50.01	Sekundäre Rechtsherzinsuffizienz		
I50.11	Linksherzinsuffizienz: Ohne Beschwerden	I65.9	Verschluss und Stenose einer nicht näher bezeichneten präzerebralen Arterie
I50.12	Linksherzinsuffizienz: Mit Beschwerden bei stärkerer Belastung	I66.0	Verschluss und Stenose der A. cerebri media
I50.13	Linksherzinsuffizienz: Mit Beschwerden bei leichter Belastung	I66.1 I66.2	Verschluss und Stenose der A. cerebri anterior Verschluss und Stenose der A. cerebri posterior

I66.3	Verschluss und Stenose der Aa. cerebelli	I89.8	Sonstige näher bezeichnete nichtinfektiöse
I66.4	Verschluss und Stenose mehrerer und beidseitiger zerebraler Arterien	I97.0	Krankheiten der Lymphgefäße und Lymphknoten
I66.8	Verschluss und Stenose sonstiger zerebraler Arterien	I97.1	Postkardiotomie-Syndrom
I66.9	Verschluss und Stenose einer nicht näher bezeichneten zerebralen Arterie	I98.0	Sonstige Funktionsstörungen nach
I67.10	Zerebrales Aneurysma (erworben)	I98.1	kardiologischem Eingriff
I67.11	Zerebrale arteriovenöse Fistel (erworben)		Kardiovaskuläre Syphilis
I67.6	Nichteitrigre Thrombose des intrakraniellen Venensystems	J09	Störungen des Herz-Kreislaufsystems bei sonstigen
I71.00	Dissektion der Aorta nicht näher bezeichneter Lokalisation, ohne Angabe einer Ruptur	J10.0	anderenorts klassifizierten infektiösen und
I71.01	Dissektion der Aorta thoracica, ohne Angabe einer Ruptur	J10.1	parasitären Krankheiten
I71.02	Dissektion der Aorta abdominalis, ohne Angabe einer Ruptur	J10.8	Grippe durch zoonotische oder pandemische
I71.03	Dissektion der Aorta, thorakoabdominal, ohne Angabe einer Ruptur	J11.0	nachgewiesene Influenzaviren
I71.04	Dissektion der Aorta nicht näher bezeichneter Lokalisation, rupturiert	J11.1	Grippe mit Pneumonie, saisonale Influenzaviren
I71.05	Dissektion der Aorta thoracica, rupturiert	J11.8	nachgewiesen
I71.06	Dissektion der Aorta abdominalis, rupturiert	J12.0	Grippe mit sonstigen Manifestationen an den
I71.07	Dissektion der Aorta, thorakoabdominal, rupturiert	J12.1	Atemwegen, saisonale Influenzaviren nachgewiesen
I71.1	Aneurysma der Aorta thoracica, rupturiert	J12.2	Grippe mit sonstigen Manifestationen, saisonale
I71.2	Aneurysma der Aorta thoracica, ohne Angabe einer Ruptur	J12.3	Influenzaviren nachgewiesen
I71.3	Aneurysma der Aorta abdominalis, rupturiert	J12.8	Grippe mit Pneumonie, Viren nicht nachgewiesen
I71.4	Aneurysma der Aorta abdominalis, ohne Angabe einer Ruptur	J12.9	Grippe mit sonstigen Manifestationen an den
I71.5	Aortenaneurysma, thorakoabdominal, rupturiert	J13	Atemwegen, Viren nicht nachgewiesen
I71.6	Aortenaneurysma, thorakoabdominal, ohne Angabe einer Ruptur	J14	Grippe mit sonstigen Manifestationen, Viren nicht
I71.8	Aortenaneurysma nicht näher bezeichneter Lokalisation, rupturiert	J15.0	nachgewiesen
I71.9	Aortenaneurysma nicht näher bezeichneter Lokalisation, ohne Angabe einer Ruptur	J15.1	Pneumonie durch Adenoviren
I73.8	Sonstige näher bezeichnete periphere Gefäßkrankheiten	J15.2	Pneumonie durch Respiratory-Syncytial-Viren [RS-Viren]
I73.9	Periphere Gefäßkrankheit, nicht näher bezeichnet	J15.3	Pneumonie durch Parainfluenzaviren
I74.0	Embolie und Thrombose der Aorta abdominalis	J15.4	Pneumonie durch humanes Metapneumovirus
I74.1	Embolie und Thrombose sonstiger und nicht näher bezeichneter Abschnitte der Aorta	J15.5	Pneumonie durch sonstige Viren
I74.2	Embolie und Thrombose der Arterien der oberen Extremitäten	J15.6	Viruspneumonie, nicht näher bezeichnet
I74.3	Embolie und Thrombose der Arterien der unteren Extremitäten	J15.7	Pneumonie durch Streptococcus pneumoniae
I74.4	Embolie und Thrombose der Extremitätenarterien, nicht näher bezeichnet	J15.8	Pneumonie durch Haemophilus influenzae
I74.5	Embolie und Thrombose der A. iliaca	J15.9	Pneumonie durch Klebsiella pneumoniae
I74.8	Embolie und Thrombose sonstiger Arterien	J16.0	Pneumonie durch Pseudomonas
I74.9	Embolie und Thrombose nicht näher bezeichneter Arterie	J16.8	Pneumonie durch Staphylokokken
I77.2	Arterienruptur	J17.0	Pneumonie durch Streptokokken der Gruppe B
I77.5	Arteriennekrose	J17.1	Pneumonie durch sonstige Streptokokken
I79.0	Aortenaneurysma bei anderenorts klassifizierten Krankheiten	J17.2	Pneumonie durch Escherichia coli
I79.2	Periphere Angiopathie bei anderenorts klassifizierten Krankheiten	J17.3	Pneumonie durch andere gramnegative Bakterien
I80.1	Thrombose, Phlebitis und Thrombophlebitis der V. femoralis	J17.8	Pneumonie durch Mycoplasma pneumoniae
I80.20	Thrombose, Phlebitis und Thrombophlebitis der Beckenvenen	J18.0	Sonstige bakterielle Pneumonie
I80.28	Thrombose, Phlebitis und Thrombophlebitis sonstiger tiefer Gefäße der unteren Extremitäten	J18.1	Bakterielle Pneumonie, nicht näher bezeichnet
I81	Pfortaderthrombose	J18.8	Pneumonie durch Chlamydien
I82.0	Budd-Chiari-Syndrom	J18.9	Pneumonie durch sonstige näher bezeichnete
I82.2	Embolie und Thrombose der V. cava	J21.0	Infektionserreger
I82.3	Embolie und Thrombose der Nierenvene	J21.1	Pneumonie bei anderenorts klassifizierten
I85.0	Ösophagusvarizen mit Blutung	J21.8	bakteriellen Krankheiten
I89.1	Lymphangitis	J21.9	Pneumonie bei anderenorts klassifizierten
		J34.3	Viruskrankheiten
		J38.00	Pneumonie bei Mykosen
		J38.02	Pneumonie bei parasitären Krankheiten
		J38.03	Pneumonie bei sonstigen anderenorts klassifizierten
		J38.6	Krankheiten
			Bronchopneumonie, nicht näher bezeichnet
			Lobärpneumonie, nicht näher bezeichnet
			Sonstige Pneumonie, Erreger nicht näher bezeichnet
			Pneumonie, nicht näher bezeichnet
			Akute Bronchiolitis durch Respiratory-Syncytial-
			Viren [RS-Viren]
			Akute Bronchiolitis durch humanes
			Metapneumovirus
			Akute Bronchiolitis durch sonstige näher
			bezeichnete Erreger
			Akute Bronchiolitis, nicht näher bezeichnet
			Hypertrophie der Nasenmuscheln
			Lähmung der Stimmlippen und des Kehlkopfes:
			Nicht näher bezeichnet
			Lähmung der Stimmlippen und des Kehlkopfes:
			Einseitig, komplett
			Lähmung der Stimmlippen und des Kehlkopfes:
			Beidseitig, partiell
			Kehlkopfstenose

J38.7	Sonstige Krankheiten des Kehlkopfes	K41.30	Hernia femoralis, einseitig oder ohne Seitenangabe, mit Einklemmung, ohne Gangrän: Nicht als Rezidivhernie bezeichnet
J39.0	Retropharyngealabszess und Parapharyngealabszess		
J69.0	Pneumonie durch Nahrung oder Erbrochenes		
J69.1	Pneumonie durch Öle und Extrakte	K41.31	Hernia femoralis, einseitig oder ohne Seitenangabe, mit Einklemmung, ohne Gangrän: Rezidivhernie
J69.8	Pneumonie durch sonstige feste und flüssige Substanzen	K41.40	Hernia femoralis, einseitig oder ohne Seitenangabe, mit Gangrän: Nicht als Rezidivhernie bezeichnet
J80.01	Atemnotsyndrom des Erwachsenen [ARDS]: Mildes Atemnotsyndrom des Erwachsenen [ARDS]	K41.41	Hernia femoralis, einseitig oder ohne Seitenangabe, mit Gangrän: Rezidivhernie
J80.02	Atemnotsyndrom des Erwachsenen [ARDS]: Moderates Atemnotsyndrom des Erwachsenen [ARDS]	K42.0	Hernia umbilicalis mit Einklemmung, ohne Gangrän
J80.03	Atemnotsyndrom des Erwachsenen [ARDS]: Schweres Atemnotsyndrom des Erwachsenen [ARDS]	K42.1	Hernia umbilicalis mit Gangrän
J80.09	Atemnotsyndrom des Erwachsenen [ARDS]: Atemnotsyndrom des Erwachsenen [ARDS], Schweregrad nicht näher bezeichnet	K43.0	Narbenhernie mit Einklemmung, ohne Gangrän
J85.0	Gangrän und Nekrose der Lunge	K43.1	Narbenhernie mit Gangrän
J85.1	Abszess der Lunge mit Pneumonie	K43.3	Parastomale Hernie mit Einklemmung, ohne Gangrän
J85.2	Abszess der Lunge ohne Pneumonie	K43.4	Parastomale Hernie mit Gangrän
J85.3	Abszess des Mediastinums	K43.60	Epigastrische Hernie mit Einklemmung, ohne Gangrän
J86.0	Pyothorax mit Fistel	K43.68	Sonstige Hernia ventralis mit Einklemmung, ohne Gangrän
J86.9	Pyothorax ohne Fistel	K43.69	Nicht näher bezeichnete Hernia ventralis mit Einklemmung, ohne Gangrän
J90	Pleuraerguss, anderenorts nicht klassifiziert	K43.70	Epigastrische Hernie mit Gangrän
J91	Pleuraerguss bei anderenorts klassifizierten Krankheiten	K43.78	Sonstige Hernia ventralis mit Gangrän
J94.0	Chylöser (Pleura-) Erguss	K43.79	Nicht näher bezeichnete Hernia ventralis mit Gangrän
J94.2	Hämatothorax	K44.0	Hernia diaphragmatica mit Einklemmung, ohne Gangrän
J94.8	Sonstige näher bezeichnete Krankheitszustände der Pleura	K44.1	Hernia diaphragmatica mit Gangrän
J94.9	Pleurakrankheit, nicht näher bezeichnet	K45.1	Sonstige näher bezeichnete abdominale Hernien mit Gangrän
J95.0	Funktionsstörung eines Tracheostomas	K46.1	Nicht näher bezeichnete abdominale Hernie mit Gangrän
J95.80	iatrogener Pneumothorax	K52.1	Toxische Gastroenteritis und Kolitis
K07.8	Sonstige dentofaziale Anomalien	K55.0	Akute Gefäßkrankheiten des Darmes
K22.2	Ösophagusverschluss	K55.21	Angiodysplasie des Kolons: Ohne Angabe einer Blutung
K22.3	Perforation des Ösophagus	K56.0	Paralytischer Ileus
K22.4	Dyskinesie des Ösophagus	K56.1	Invagination
K31.6	Fistel des Magens und des Duodenums	K56.2	Volvulus
K35.2	Akute Appendizitis mit generalisierter Peritonitis	K56.4	Sonstige Obturation des Darmes
K35.30	Akute Appendizitis mit lokalisierter Peritonitis ohne Perforation oder Ruptur	K56.6	Sonstige und nicht näher bezeichnete intestinale Obstruktion
K35.31	Akute Appendizitis mit lokalisierter Peritonitis mit Perforation oder Ruptur	K56.7	Ileus, nicht näher bezeichnet
K35.32	Akute Appendizitis mit Peritonealabszess	K59.3	Megakolon, anderenorts nicht klassifiziert
K35.8	Akute Appendizitis, nicht näher bezeichnet	K61.0	Analabszess
K37	Nicht näher bezeichnete Appendizitis	K61.1	Rektalabszess
K40.00	Doppelseitige Hernia inguinalis mit Einklemmung, ohne Gangrän: Nicht als Rezidivhernie bezeichnet	K61.2	Anorektalabszess
K40.01	Doppelseitige Hernia inguinalis mit Einklemmung, ohne Gangrän: Rezidivhernie	K61.3	Ischiorektalabszess
K40.10	Doppelseitige Hernia inguinalis mit Gangrän: Nicht als Rezidivhernie bezeichnet	K61.4	Intrasphinktärer Abszess
K40.11	Doppelseitige Hernia inguinalis mit Gangrän: Rezidivhernie	K62.2	Analprolaps
K40.30	Hernia inguinalis, einseitig oder ohne Seitenangabe, mit Einklemmung, ohne Gangrän: Nicht als Rezidivhernie bezeichnet	K62.3	Rektumprolaps
K40.31	Hernia inguinalis, einseitig oder ohne Seitenangabe, mit Einklemmung, ohne Gangrän: Rezidivhernie	K62.4	Stenose des Anus und des Rektums
K40.40	Hernia inguinalis, einseitig oder ohne Seitenangabe, mit Gangrän: Nicht als Rezidivhernie bezeichnet	K63.0	Darmabszess
K40.41	Hernia inguinalis, einseitig oder ohne Seitenangabe, mit Gangrän: Rezidivhernie	K63.1	Perforation des Darmes (nichttraumatisch)
K41.00	Doppelseitige Hernia femoralis mit Einklemmung, ohne Gangrän: Nicht als Rezidivhernie bezeichnet	K63.2	Darmfistel
K41.01	Doppelseitige Hernia femoralis mit Einklemmung, ohne Gangrän: Rezidivhernie	K63.3	Darmulkus
K41.10	Doppelseitige Hernia femoralis mit Gangrän: Nicht als Rezidivhernie bezeichnet	K65.00	Spontane bakterielle Peritonitis [SBP] (akut)
K41.11	Doppelseitige Hernia femoralis mit Gangrän: Rezidivhernie	K65.09	Sonstige und nicht näher bezeichnete akute Peritonitis
		K65.8	Sonstige Peritonitis
		K65.9	Peritonitis, nicht näher bezeichnet
		K66.0	Peritoneale Adhäsionen
		K66.1	Hämoperitoneum
		K66.2	Retroperitonealfibrose
		K66.8	Sonstige näher bezeichnete Krankheiten des Peritoneums
		K67.0	Chlamydienperitonitis {A74.8}
		K67.1	Gonokokkenperitonitis {A54.8}
		K67.3	Tuberkulöse Peritonitis {A18.3}
		K67.8	Sonstige Krankheiten des Peritoneums bei anderenorts klassifizierten Infektionskrankheiten

K71.0	Toxische Leberkrankheit mit Cholestase	L00.1	Staphylococcal scalded skin syndrome [SSS-Syndrom]: Befall von 30 % der Körperoberfläche und mehr
K71.1	Toxische Leberkrankheit mit Lebernekrose		
K71.2	Toxische Leberkrankheit mit akuter Hepatitis		
K71.3	Toxische Leberkrankheit mit chronisch-persistierender Hepatitis	L10.2	Pemphigus foliaceus
K71.4	Toxische Leberkrankheit mit chronischer lobulärer Hepatitis	L11.8	Sonstige näher bezeichnete akantholytische Dermatosen
K71.5	Toxische Leberkrankheit mit chronisch-aktiver Hepatitis	L11.9	Akantholytische Dermatoase, nicht näher bezeichnet
K71.6	Toxische Leberkrankheit mit Hepatitis, anderenorts nicht klassifiziert	L12.0	Bullöses Pemphigoid
K71.7	Toxische Leberkrankheit mit Fibrose und Zirrhose der Leber	L12.3	Erworbene Epidermolysis bullosa
K71.80	Toxische veno-okklusive Leberkrankheit	L12.8	Sonstige Pemphigoidkrankheiten
K71.88	Toxische Leberkrankheit mit sonstigen Affektionen der Leber	L12.9	Pemphigoidkrankheit, nicht näher bezeichnet
K71.9	Toxische Leberkrankheit, nicht näher bezeichnet	L13.0	Dermatitis herpetiformis [Dühring]
K72.0	Akutes und subakutes Leberversagen, anderenorts nicht klassifiziert	L13.1	Pustulosis subcornealis [Sneddon-Wilkinson]
K72.10	Akut-auf-chronisches Leberversagen, anderenorts nicht klassifiziert	L13.8	Sonstige näher bezeichnete bullöse Dermatosen
K74.0	Leberfibrose	L14	Bullöse Dermatosen bei anderenorts klassifizierten Krankheiten
K74.2	Leberfibrose mit Lebersklerose	L40.1	Generalisierte Psoriasis pustulosa
K74.3	Primäre biliäre Cholangitis	L51.0	Nichtbullöses Erythema exsudativum multiforme
K74.4	Sekundäre biliäre Zirrhose	L51.1	Bullöses Erythema exsudativum multiforme
K74.5	Biliäre Zirrhose, nicht näher bezeichnet	L51.20	Toxische epidermale Nekrolyse [Lyell-Syndrom]: Befall von weniger als 30 % der Körperoberfläche
K74.6	Sonstige und nicht näher bezeichnete Zirrhose der Leber	L51.21	Toxische epidermale Nekrolyse [Lyell-Syndrom]: Befall von 30 % der Körperoberfläche und mehr
K75.0	Leberabszess	L51.8	Sonstiges Erythema exsudativum multiforme
K75.1	Phlebitis der Pfortader	L51.9	Erythema exsudativum multiforme, nicht näher bezeichnet
K75.2	Unspezifische reaktive Hepatitis	L74.4	Anhidrosis
K75.3	Granulomatöse Hepatitis, anderenorts nicht klassifiziert	M00.00	Arthritis und Polyarthritis durch Staphylokokken: Mehrere Lokalisationen
K75.4	Autoimmune Hepatitis	M00.01	Arthritis und Polyarthritis durch Staphylokokken: Schulterregion
K75.8	Sonstige näher bezeichnete entzündliche Leberkrankheiten	M00.02	Arthritis und Polyarthritis durch Staphylokokken: Oberarm
K75.9	Entzündliche Leberkrankheit, nicht näher bezeichnet	M00.03	Arthritis und Polyarthritis durch Staphylokokken: Unterarm
K76.0	Fettleber [fettige Degeneration], anderenorts nicht klassifiziert	M00.04	Arthritis und Polyarthritis durch Staphylokokken: Hand
K76.2	Zentrale hämorrhagische Lebernekrose	M00.05	Arthritis und Polyarthritis durch Staphylokokken: Beckenregion und Oberschenkel
K76.3	Leberinfarkt	M00.06	Arthritis und Polyarthritis durch Staphylokokken: Unterschenkel
K76.4	Peliosis hepatis	M00.07	Arthritis und Polyarthritis durch Staphylokokken: Knöchel und Fuß
K76.6	Portale Hypertonie	M00.08	Arthritis und Polyarthritis durch Staphylokokken: Sonstige
K76.7	Hepatorenales Syndrom	M00.09	Arthritis und Polyarthritis durch Staphylokokken: Nicht näher bezeichnete Lokalisation
K77.0	Leberkrankheiten bei anderenorts klassifizierten infektiösen und parasitären Krankheiten	M00.10	Arthritis und Polyarthritis durch Pneumokokken: Mehrere Lokalisationen
K77.11	Stadium 1 der akuten Leber-Graft-versus-Host-Krankheit {T86.01}	M00.11	Arthritis und Polyarthritis durch Pneumokokken: Schulterregion
K77.12	Stadium 2 der akuten Leber-Graft-versus-Host-Krankheit {T86.02}	M00.12	Arthritis und Polyarthritis durch Pneumokokken: Oberarm
K77.13	Stadium 3 der akuten Leber-Graft-versus-Host-Krankheit {T86.02}	M00.13	Arthritis und Polyarthritis durch Pneumokokken: Unterarm
K77.14	Stadium 4 der akuten Leber-Graft-versus-Host-Krankheit {T86.02}	M00.14	Arthritis und Polyarthritis durch Pneumokokken: Hand
K77.21	Stadium 1 der chronischen Leber-Graft-versus-Host-Krankheit {T86.05}, {T86.06}	M00.15	Arthritis und Polyarthritis durch Pneumokokken: Beckenregion und Oberschenkel
K77.22	Stadium 2 der chronischen Leber-Graft-versus-Host-Krankheit {T86.06}	M00.16	Arthritis und Polyarthritis durch Pneumokokken: Unterschenkel
K77.23	Stadium 3 der chronischen Leber-Graft-versus-Host-Krankheit {T86.07}	M00.17	Arthritis und Polyarthritis durch Pneumokokken: Knöchel und Fuß
K77.8	Leberkrankheiten bei sonstigen anderenorts klassifizierten Krankheiten	M00.18	Arthritis und Polyarthritis durch Pneumokokken: Sonstige
K83.1	Verschluss des Gallenganges	M00.19	Arthritis und Polyarthritis durch Pneumokokken: Nicht näher bezeichnete Lokalisation
K90.2	Syndrom der blinden Schlinge, anderenorts nicht klassifiziert	M00.20	Arthritis und Polyarthritis durch sonstige Streptokokken: Mehrere Lokalisationen
K90.3	Pankreatogene Steatorrhoe	M00.21	Arthritis und Polyarthritis durch sonstige Streptokokken: Schulterregion
K91.1	Syndrome des operierten Magens		
K93.1	Megakolon bei Chagas-Krankheit {B57.3}		
L00.0	Staphylococcal scalded skin syndrome [SSS-Syndrom]: Befall von weniger als 30 % der Körperoberfläche		

M00.22	Arthritis und Polyarthritis durch sonstige Streptokokken: Oberarm	M01.31	Arthritis bei sonstigen anderenorts klassifizierten bakteriellen Krankheiten: Schulterregion
M00.23	Arthritis und Polyarthritis durch sonstige Streptokokken: Unterarm	M01.32	Arthritis bei sonstigen anderenorts klassifizierten bakteriellen Krankheiten: Oberarm
M00.24	Arthritis und Polyarthritis durch sonstige Streptokokken: Hand	M01.33	Arthritis bei sonstigen anderenorts klassifizierten bakteriellen Krankheiten: Unterarm
M00.25	Arthritis und Polyarthritis durch sonstige Streptokokken: Beckenregion und Oberschenkel	M01.34	Arthritis bei sonstigen anderenorts klassifizierten bakteriellen Krankheiten: Hand
M00.26	Arthritis und Polyarthritis durch sonstige Streptokokken: Unterschenkel	M01.35	Arthritis bei sonstigen anderenorts klassifizierten bakteriellen Krankheiten: Beckenregion und Oberschenkel
M00.27	Arthritis und Polyarthritis durch sonstige Streptokokken: Knöchel und Fuß	M01.36	Arthritis bei sonstigen anderenorts klassifizierten bakteriellen Krankheiten: Unterschenkel
M00.28	Arthritis und Polyarthritis durch sonstige Streptokokken: Sonstige	M01.37	Arthritis bei sonstigen anderenorts klassifizierten bakteriellen Krankheiten: Knöchel und Fuß
M00.29	Arthritis und Polyarthritis durch sonstige Streptokokken: Nicht näher bezeichnete Lokalisation	M01.38	Arthritis bei sonstigen anderenorts klassifizierten bakteriellen Krankheiten: Sonstige
M00.80	Arthritis und Polyarthritis durch sonstige näher bezeichnete bakterielle Erreger: Mehrere Lokalisationen	M01.39	Arthritis bei sonstigen anderenorts klassifizierten bakteriellen Krankheiten: Nicht näher bezeichnete Lokalisation
M00.81	Arthritis und Polyarthritis durch sonstige näher bezeichnete bakterielle Erreger: Schulterregion	M01.40	Arthritis bei Röteln {B06.8}: Mehrere Lokalisationen
M00.82	Arthritis und Polyarthritis durch sonstige näher bezeichnete bakterielle Erreger: Oberarm	M01.41	Arthritis bei Röteln {B06.8}: Schulterregion
M00.83	Arthritis und Polyarthritis durch sonstige näher bezeichnete bakterielle Erreger: Unterarm	M01.42	Arthritis bei Röteln {B06.8}: Oberarm
M00.84	Arthritis und Polyarthritis durch sonstige näher bezeichnete bakterielle Erreger: Hand	M01.43	Arthritis bei Röteln {B06.8}: Unterarm
M00.85	Arthritis und Polyarthritis durch sonstige näher bezeichnete bakterielle Erreger: Beckenregion und Oberschenkel	M01.44	Arthritis bei Röteln {B06.8}: Hand
M00.86	Arthritis und Polyarthritis durch sonstige näher bezeichnete bakterielle Erreger: Unterschenkel	M01.45	Arthritis bei Röteln {B06.8}: Beckenregion und Oberschenkel
M00.87	Arthritis und Polyarthritis durch sonstige näher bezeichnete bakterielle Erreger: Knöchel und Fuß	M01.46	Arthritis bei Röteln {B06.8}: Unterschenkel
M00.88	Arthritis und Polyarthritis durch sonstige näher bezeichnete bakterielle Erreger: Sonstige	M01.47	Arthritis bei Röteln {B06.8}: Knöchel und Fuß
M00.89	Arthritis und Polyarthritis durch sonstige näher bezeichnete bakterielle Erreger: Nicht näher bezeichnete Lokalisation	M01.48	Arthritis bei Röteln {B06.8}: Sonstige
M01.00	Arthritis durch Meningokokken {A39.8}: Mehrere Lokalisationen	M01.49	Arthritis bei Röteln {B06.8}: Nicht näher bezeichnete Lokalisation
M01.01	Arthritis durch Meningokokken {A39.8}: Schulterregion	M01.60	Arthritis bei Mykosen {B35-B49}: Mehrere Lokalisationen
M01.02	Arthritis durch Meningokokken {A39.8}: Oberarm	M01.61	Arthritis bei Mykosen {B35-B49}: Schulterregion
M01.03	Arthritis durch Meningokokken {A39.8}: Unterarm	M01.62	Arthritis bei Mykosen {B35-B49}: Oberarm
M01.04	Arthritis durch Meningokokken {A39.8}: Hand	M01.63	Arthritis bei Mykosen {B35-B49}: Unterarm
M01.05	Arthritis durch Meningokokken {A39.8}: Beckenregion und Oberschenkel	M01.64	Arthritis bei Mykosen {B35-B49}: Hand
M01.06	Arthritis durch Meningokokken {A39.8}: Unterschenkel	M01.65	Arthritis bei Mykosen {B35-B49}: Beckenregion und Oberschenkel
M01.07	Arthritis durch Meningokokken {A39.8}: Knöchel und Fuß	M01.66	Arthritis bei Mykosen {B35-B49}: Unterschenkel
M01.08	Arthritis durch Meningokokken {A39.8}: Sonstige	M01.67	Arthritis bei Mykosen {B35-B49}: Knöchel und Fuß
M01.09	Arthritis durch Meningokokken {A39.8}: Nicht näher bezeichnete Lokalisation	M01.68	Arthritis bei Mykosen {B35-B49}: Sonstige
M01.10	Tuberkulöse Arthritis {A18.0}: Mehrere Lokalisationen	M01.69	Arthritis bei Mykosen {B35-B49}: Nicht näher bezeichnete Lokalisation
M01.11	Tuberkulöse Arthritis {A18.0}: Schulterregion	M10.10	Bleigicht: Mehrere Lokalisationen
M01.12	Tuberkulöse Arthritis {A18.0}: Oberarm	M10.11	Bleigicht: Schulterregion
M01.13	Tuberkulöse Arthritis {A18.0}: Unterarm	M10.12	Bleigicht: Oberarm
M01.14	Tuberkulöse Arthritis {A18.0}: Hand	M10.13	Bleigicht: Unterarm
M01.15	Tuberkulöse Arthritis {A18.0}: Beckenregion und Oberschenkel	M10.14	Bleigicht: Hand
M01.16	Tuberkulöse Arthritis {A18.0}: Unterschenkel	M10.15	Bleigicht: Beckenregion und Oberschenkel
M01.17	Tuberkulöse Arthritis {A18.0}: Knöchel und Fuß	M10.16	Bleigicht: Unterschenkel
M01.18	Tuberkulöse Arthritis {A18.0}: Sonstige	M10.17	Bleigicht: Knöchel und Fuß
M01.19	Tuberkulöse Arthritis {A18.0}: Nicht näher bezeichnete Lokalisation	M10.18	Bleigicht: Sonstige
M01.30	Arthritis bei sonstigen anderenorts klassifizierten bakteriellen Krankheiten: Mehrere Lokalisationen	M10.19	Bleigicht: Nicht näher bezeichnete Lokalisation
		M10.20	Arzneimittelinduzierte Gicht: Mehrere Lokalisationen
		M10.21	Arzneimittelinduzierte Gicht: Schulterregion
		M10.22	Arzneimittelinduzierte Gicht: Oberarm
		M10.23	Arzneimittelinduzierte Gicht: Unterarm
		M10.24	Arzneimittelinduzierte Gicht: Hand
		M10.25	Arzneimittelinduzierte Gicht: Beckenregion und Oberschenkel
		M10.26	Arzneimittelinduzierte Gicht: Unterschenkel
		M10.27	Arzneimittelinduzierte Gicht: Knöchel und Fuß
		M10.28	Arzneimittelinduzierte Gicht: Sonstige
		M10.29	Arzneimittelinduzierte Gicht: Nicht näher bezeichnete Lokalisation
		M14.80	Arthropathien bei sonstigen näher bezeichneten, anderenorts klassifizierten Krankheiten: Mehrere Lokalisationen

M14.81	Arthropathien bei sonstigen näher bezeichneten, anderenorts klassifizierten Krankheiten: Schulterregion	M48.49	Ermüdungsbruch eines Wirbels: Nicht näher bezeichnete Lokalisation
M14.82	Arthropathien bei sonstigen näher bezeichneten, anderenorts klassifizierten Krankheiten: Oberarm	M48.50	Wirbelkörperkompression, anderenorts nicht klassifiziert: Mehrere Lokalisationen der Wirbelsäule
M14.83	Arthropathien bei sonstigen näher bezeichneten, anderenorts klassifizierten Krankheiten: Unterarm	M48.51	Wirbelkörperkompression, anderenorts nicht klassifiziert: Okzipito-Atlanto-Axialbereich
M14.84	Arthropathien bei sonstigen näher bezeichneten, anderenorts klassifizierten Krankheiten: Hand	M48.52	Wirbelkörperkompression, anderenorts nicht klassifiziert: Zervikalbereich
M14.85	Arthropathien bei sonstigen näher bezeichneten, anderenorts klassifizierten Krankheiten: Beckenregion und Oberschenkel	M48.53	Wirbelkörperkompression, anderenorts nicht klassifiziert: Zervikothorakalbereich
M14.86	Arthropathien bei sonstigen näher bezeichneten, anderenorts klassifizierten Krankheiten: Unterschenkel	M48.54	Wirbelkörperkompression, anderenorts nicht klassifiziert: Thorakalbereich
M14.87	Arthropathien bei sonstigen näher bezeichneten, anderenorts klassifizierten Krankheiten: Knöchel und Fuß	M48.55	Wirbelkörperkompression, anderenorts nicht klassifiziert: Thorakolumbalbereich
M14.88	Arthropathien bei sonstigen näher bezeichneten, anderenorts klassifizierten Krankheiten: Sonstige	M48.56	Wirbelkörperkompression, anderenorts nicht klassifiziert: Lumbalbereich
M14.89	Arthropathien bei sonstigen näher bezeichneten, anderenorts klassifizierten Krankheiten: Nicht näher bezeichnete Lokalisation	M48.57	Wirbelkörperkompression, anderenorts nicht klassifiziert: Lumbosakralbereich
M32.0	Arzneimittelinduzierter systemischer Lupus erythematodes	M48.58	Wirbelkörperkompression, anderenorts nicht klassifiziert: Sakral- und Sakrokokzygealbereich
M32.1	Systemischer Lupus erythematodes mit Beteiligung von Organen oder Organsystemen	M48.59	Wirbelkörperkompression, anderenorts nicht klassifiziert: Nicht näher bezeichnete Lokalisation
M32.8	Sonstige Formen des systemischen Lupus erythematodes	M49.50	Wirbelkörperkompression bei anderenorts klassifizierten Krankheiten: Mehrere Lokalisationen der Wirbelsäule
M32.9	Systemischer Lupus erythematodes, nicht näher bezeichnet	M49.51	Wirbelkörperkompression bei anderenorts klassifizierten Krankheiten: Okzipito-Atlanto-Axialbereich
M36.1	Arthropathie bei Neubildungen {C00-D48}	M49.52	Wirbelkörperkompression bei anderenorts klassifizierten Krankheiten: Zervikalbereich
M36.2	Arthropathia haemopholica {D66-D68}	M49.53	Wirbelkörperkompression bei anderenorts klassifizierten Krankheiten: Zervikothorakalbereich
M36.3	Arthropathie bei sonstigen anderenorts klassifizierten Blutkrankheiten {D50-D76}	M49.54	Wirbelkörperkompression bei anderenorts klassifizierten Krankheiten: Thorakalbereich
M36.51	Stadium 1 der chronischen Bindegewebe-Graft-versus-Host-Krankheit {T86.05}, {T86.06}	M49.55	Wirbelkörperkompression bei anderenorts klassifizierten Krankheiten: Thorakolumbalbereich
M36.52	Stadium 2 der chronischen Bindegewebe-Graft-versus-Host-Krankheit {T86.06}	M49.56	Wirbelkörperkompression bei anderenorts klassifizierten Krankheiten: Lumbalbereich
M36.53	Stadium 3 der chronischen Bindegewebe-Graft-versus-Host-Krankheit {T86.07}	M49.57	Wirbelkörperkompression bei anderenorts klassifizierten Krankheiten: Lumbosakralbereich
M36.8	Systemkrankheiten des Bindegewebes bei sonstigen anderenorts klassifizierten Krankheiten	M49.58	Wirbelkörperkompression bei anderenorts klassifizierten Krankheiten: Sakral- und Sakrokokzygealbereich
M46.20	Wirbelosteomyelitis: Mehrere Lokalisationen der Wirbelsäule	M49.59	Wirbelkörperkompression bei anderenorts klassifizierten Krankheiten: Nicht näher bezeichnete Lokalisation
M46.21	Wirbelosteomyelitis: Okzipito-Atlanto-Axialbereich	M53.3	Krankheiten der Sakrokokzygealregion, anderenorts nicht klassifiziert
M46.22	Wirbelosteomyelitis: Zervikalbereich	M60.15	Interstitielle Myositis: Beckenregion und Oberschenkel
M46.23	Wirbelosteomyelitis: Zervikothorakalbereich	M73.00	Bursitis gonorrhoea {A54.4}: Mehrere Lokalisationen
M46.24	Wirbelosteomyelitis: Thorakalbereich	M73.01	Bursitis gonorrhoea {A54.4}: Schulterregion
M46.25	Wirbelosteomyelitis: Thorakolumbalbereich	M73.02	Bursitis gonorrhoea {A54.4}: Oberarm
M46.26	Wirbelosteomyelitis: Lumbalbereich	M73.03	Bursitis gonorrhoea {A54.4}: Unterarm
M46.27	Wirbelosteomyelitis: Lumbosakralbereich	M73.04	Bursitis gonorrhoea {A54.4}: Hand
M46.28	Wirbelosteomyelitis: Sakral- und Sakrokokzygealbereich	M73.05	Bursitis gonorrhoea {A54.4}: Beckenregion und Oberschenkel
M46.29	Wirbelosteomyelitis: Nicht näher bezeichnete Lokalisation	M73.06	Bursitis gonorrhoea {A54.4}: Unterschenkel
M48.40	Ermüdungsbruch eines Wirbels: Mehrere Lokalisationen der Wirbelsäule	M73.07	Bursitis gonorrhoea {A54.4}: Knöchel und Fuß
M48.41	Ermüdungsbruch eines Wirbels: Okzipito-Atlanto-Axialbereich	M73.08	Bursitis gonorrhoea {A54.4}: Sonstige
M48.42	Ermüdungsbruch eines Wirbels: Zervikalbereich	M73.09	Bursitis gonorrhoea {A54.4}: Nicht näher bezeichnete Lokalisation
M48.43	Ermüdungsbruch eines Wirbels: Zervikothorakalbereich	M84.30	Stressfraktur, anderenorts nicht klassifiziert: Mehrere Lokalisationen
M48.44	Ermüdungsbruch eines Wirbels: Thorakalbereich	M84.31	Stressfraktur, anderenorts nicht klassifiziert: Schulterregion
M48.45	Ermüdungsbruch eines Wirbels: Thorakolumbalbereich	M84.32	Stressfraktur, anderenorts nicht klassifiziert: Oberarm
M48.46	Ermüdungsbruch eines Wirbels: Lumbalbereich	M84.33	Stressfraktur, anderenorts nicht klassifiziert: Unterarm
M48.47	Ermüdungsbruch eines Wirbels: Lumbosakralbereich	M84.34	Stressfraktur, anderenorts nicht klassifiziert: Hand
M48.48	Ermüdungsbruch eines Wirbels: Sakral- und Sakrokokzygealbereich		

M84.35	Stressfraktur, anderenorts nicht klassifiziert: Beckenregion und Oberschenkel	M86.31	Chronische multifokale Osteomyelitis: Schulterregion
M84.36	Stressfraktur, anderenorts nicht klassifiziert: Unterschenkel	M86.32	Chronische multifokale Osteomyelitis: Oberarm
M84.37	Stressfraktur, anderenorts nicht klassifiziert: Knöchel und Fuß	M86.33	Chronische multifokale Osteomyelitis: Unterarm
M84.38	Stressfraktur, anderenorts nicht klassifiziert: Sonstige	M86.34	Chronische multifokale Osteomyelitis: Hand
M84.39	Stressfraktur, anderenorts nicht klassifiziert: Nicht näher bezeichnete Lokalisation	M86.35	Chronische multifokale Osteomyelitis: Beckenregion und Oberschenkel
M84.40	Pathologische Fraktur, anderenorts nicht klassifiziert: Mehrere Lokalisationen	M86.36	Chronische multifokale Osteomyelitis: Unterschenkel
M84.41	Pathologische Fraktur, anderenorts nicht klassifiziert: Schulterregion	M86.37	Chronische multifokale Osteomyelitis: Knöchel und Fuß
M84.42	Pathologische Fraktur, anderenorts nicht klassifiziert: Oberarm	M86.38	Chronische multifokale Osteomyelitis: Sonstige
M84.43	Pathologische Fraktur, anderenorts nicht klassifiziert: Unterarm	M86.39	Chronische multifokale Osteomyelitis: Nicht näher bezeichnete Lokalisation
M84.44	Pathologische Fraktur, anderenorts nicht klassifiziert: Hand	M86.40	Chronische Osteomyelitis mit Fistel: Mehrere Lokalisationen
M84.45	Pathologische Fraktur, anderenorts nicht klassifiziert: Beckenregion und Oberschenkel	M86.41	Chronische Osteomyelitis mit Fistel: Schulterregion
M84.46	Pathologische Fraktur, anderenorts nicht klassifiziert: Unterschenkel	M86.42	Chronische Osteomyelitis mit Fistel: Oberarm
M84.47	Pathologische Fraktur, anderenorts nicht klassifiziert: Knöchel und Fuß	M86.43	Chronische Osteomyelitis mit Fistel: Unterarm
M84.48	Pathologische Fraktur, anderenorts nicht klassifiziert: Sonstige	M86.44	Chronische Osteomyelitis mit Fistel: Hand
M84.49	Pathologische Fraktur, anderenorts nicht klassifiziert: Nicht näher bezeichnete Lokalisation	M86.45	Chronische Osteomyelitis mit Fistel: Beckenregion und Oberschenkel
M86.00	Akute hämatogene Osteomyelitis: Mehrere Lokalisationen	M86.46	Chronische Osteomyelitis mit Fistel: Unterschenkel
M86.01	Akute hämatogene Osteomyelitis: Schulterregion	M86.47	Chronische Osteomyelitis mit Fistel: Knöchel und Fuß
M86.02	Akute hämatogene Osteomyelitis: Oberarm	M86.48	Chronische Osteomyelitis mit Fistel: Sonstige
M86.03	Akute hämatogene Osteomyelitis: Unterarm	M86.49	Chronische Osteomyelitis mit Fistel: Nicht näher bezeichnete Lokalisation
M86.04	Akute hämatogene Osteomyelitis: Hand	M86.50	Sonstige chronische hämatogene Osteomyelitis: Mehrere Lokalisationen
M86.05	Akute hämatogene Osteomyelitis: Beckenregion und Oberschenkel	M86.51	Sonstige chronische hämatogene Osteomyelitis: Schulterregion
M86.06	Akute hämatogene Osteomyelitis: Unterschenkel	M86.52	Sonstige chronische hämatogene Osteomyelitis: Oberarm
M86.07	Akute hämatogene Osteomyelitis: Knöchel und Fuß	M86.53	Sonstige chronische hämatogene Osteomyelitis: Unterarm
M86.08	Akute hämatogene Osteomyelitis: Sonstige	M86.54	Sonstige chronische hämatogene Osteomyelitis: Hand
M86.09	Akute hämatogene Osteomyelitis: Nicht näher bezeichnete Lokalisation	M86.55	Sonstige chronische hämatogene Osteomyelitis: Beckenregion und Oberschenkel
M86.10	Sonstige akute Osteomyelitis: Mehrere Lokalisationen	M86.56	Sonstige chronische hämatogene Osteomyelitis: Unterschenkel
M86.11	Sonstige akute Osteomyelitis: Schulterregion	M86.57	Sonstige chronische hämatogene Osteomyelitis: Knöchel und Fuß
M86.12	Sonstige akute Osteomyelitis: Oberarm	M86.58	Sonstige chronische hämatogene Osteomyelitis: Sonstige
M86.13	Sonstige akute Osteomyelitis: Unterarm	M86.59	Sonstige chronische hämatogene Osteomyelitis: Nicht näher bezeichnete Lokalisation
M86.14	Sonstige akute Osteomyelitis: Hand	M86.60	Sonstige chronische Osteomyelitis: Mehrere Lokalisationen
M86.15	Sonstige akute Osteomyelitis: Beckenregion und Oberschenkel	M86.61	Sonstige chronische Osteomyelitis: Schulterregion
M86.16	Sonstige akute Osteomyelitis: Unterschenkel	M86.62	Sonstige chronische Osteomyelitis: Oberarm
M86.17	Sonstige akute Osteomyelitis: Knöchel und Fuß	M86.63	Sonstige chronische Osteomyelitis: Unterarm
M86.18	Sonstige akute Osteomyelitis: Sonstige	M86.64	Sonstige chronische Osteomyelitis: Hand
M86.19	Sonstige akute Osteomyelitis: Nicht näher bezeichnete Lokalisation	M86.65	Sonstige chronische Osteomyelitis: Beckenregion und Oberschenkel
M86.20	Subakute Osteomyelitis: Mehrere Lokalisationen	M86.66	Sonstige chronische Osteomyelitis: Unterschenkel
M86.21	Subakute Osteomyelitis: Schulterregion	M86.67	Sonstige chronische Osteomyelitis: Knöchel und Fuß
M86.22	Subakute Osteomyelitis: Oberarm	M86.68	Sonstige chronische Osteomyelitis: Sonstige
M86.23	Subakute Osteomyelitis: Unterarm	M86.69	Sonstige chronische Osteomyelitis: Nicht näher bezeichnete Lokalisation
M86.24	Subakute Osteomyelitis: Hand	M86.80	Sonstige Osteomyelitis: Mehrere Lokalisationen
M86.25	Subakute Osteomyelitis: Beckenregion und Oberschenkel	M86.81	Sonstige Osteomyelitis: Schulterregion
M86.26	Subakute Osteomyelitis: Unterschenkel	M86.82	Sonstige Osteomyelitis: Oberarm
M86.27	Subakute Osteomyelitis: Knöchel und Fuß	M86.83	Sonstige Osteomyelitis: Unterarm
M86.28	Subakute Osteomyelitis: Sonstige	M86.84	Sonstige Osteomyelitis: Hand
M86.29	Subakute Osteomyelitis: Nicht näher bezeichnete Lokalisation	M86.85	Sonstige Osteomyelitis: Beckenregion und Oberschenkel
M86.30	Chronische multifokale Osteomyelitis: Mehrere Lokalisationen	M86.86	Sonstige Osteomyelitis: Unterschenkel
		M86.87	Sonstige Osteomyelitis: Knöchel und Fuß
		M86.88	Sonstige Osteomyelitis: Sonstige

M86.89	Sonstige Osteomyelitis: Nicht näher bezeichnete Lokalisation	M87.37	Sonstige sekundäre Knochennekrose: Knöchel und Fuß
M86.90	Osteomyelitis, nicht näher bezeichnet: Mehrere Lokalisationen	M87.38	Sonstige sekundäre Knochennekrose: Sonstige
M86.91	Osteomyelitis, nicht näher bezeichnet: Schulterregion	M87.39	Sonstige sekundäre Knochennekrose: Nicht näher bezeichnete Lokalisation
M86.92	Osteomyelitis, nicht näher bezeichnet: Oberarm	M87.80	Sonstige Knochennekrose: Mehrere Lokalisationen
M86.93	Osteomyelitis, nicht näher bezeichnet: Unterarm	M87.81	Sonstige Knochennekrose: Schulterregion
M86.94	Osteomyelitis, nicht näher bezeichnet: Hand	M87.82	Sonstige Knochennekrose: Oberarm
M86.95	Osteomyelitis, nicht näher bezeichnet: Beckenregion und Oberschenkel	M87.83	Sonstige Knochennekrose: Unterarm
M86.96	Osteomyelitis, nicht näher bezeichnet: Unterschenkel	M87.84	Sonstige Knochennekrose: Hand
M86.97	Osteomyelitis, nicht näher bezeichnet: Knöchel und Fuß	M87.85	Sonstige Knochennekrose: Beckenregion und Oberschenkel
M86.98	Osteomyelitis, nicht näher bezeichnet: Sonstige	M87.86	Sonstige Knochennekrose: Unterschenkel
M86.99	Osteomyelitis, nicht näher bezeichnet: Nicht näher bezeichnete Lokalisation	M87.87	Sonstige Knochennekrose: Knöchel und Fuß
M87.02	Idiopathische aseptische Knochennekrose: Oberarm	M87.88	Sonstige Knochennekrose: Sonstige
M87.05	Idiopathische aseptische Knochennekrose: Beckenregion und Oberschenkel	M87.89	Sonstige Knochennekrose: Nicht näher bezeichnete Lokalisation
M87.06	Idiopathische aseptische Knochennekrose: Unterschenkel	M87.90	Knochennekrose, nicht näher bezeichnet: Mehrere Lokalisationen
M87.07	Idiopathische aseptische Knochennekrose: Knöchel und Fuß	M87.91	Knochennekrose, nicht näher bezeichnet: Schulterregion
M87.09	Idiopathische aseptische Knochennekrose: Nicht näher bezeichnete Lokalisation	M87.92	Knochennekrose, nicht näher bezeichnet: Oberarm
M87.10	Knochennekrose durch Arzneimittel: Mehrere Lokalisationen	M87.93	Knochennekrose, nicht näher bezeichnet: Unterarm
M87.11	Knochennekrose durch Arzneimittel: Schulterregion	M87.94	Knochennekrose, nicht näher bezeichnet: Hand
M87.12	Knochennekrose durch Arzneimittel: Oberarm	M87.95	Knochennekrose, nicht näher bezeichnet: Beckenregion und Oberschenkel
M87.13	Knochennekrose durch Arzneimittel: Unterarm	M87.96	Knochennekrose, nicht näher bezeichnet: Unterschenkel
M87.14	Knochennekrose durch Arzneimittel: Hand	M87.97	Knochennekrose, nicht näher bezeichnet: Knöchel und Fuß
M87.15	Knochennekrose durch Arzneimittel: Beckenregion und Oberschenkel	M87.98	Knochennekrose, nicht näher bezeichnet: Sonstige
M87.16	Knochennekrose durch Arzneimittel: Unterschenkel	M87.99	Knochennekrose, nicht näher bezeichnet: Nicht näher bezeichnete Lokalisation
M87.17	Knochennekrose durch Arzneimittel: Knöchel und Fuß	M90.00	Knochtuberkulose {A18.0}: Mehrere Lokalisationen
M87.18	Knochennekrose durch Arzneimittel: Sonstige	M90.01	Knochtuberkulose {A18.0}: Schulterregion
M87.19	Knochennekrose durch Arzneimittel: Nicht näher bezeichnete Lokalisation	M90.02	Knochtuberkulose {A18.0}: Oberarm
M87.20	Knochennekrose durch vorangegangenes Trauma: Mehrere Lokalisationen	M90.03	Knochtuberkulose {A18.0}: Unterarm
M87.21	Knochennekrose durch vorangegangenes Trauma: Schulterregion	M90.04	Knochtuberkulose {A18.0}: Hand
M87.22	Knochennekrose durch vorangegangenes Trauma: Oberarm	M90.05	Knochtuberkulose {A18.0}: Beckenregion und Oberschenkel
M87.23	Knochennekrose durch vorangegangenes Trauma: Unterarm	M90.06	Knochtuberkulose {A18.0}: Unterschenkel
M87.24	Knochennekrose durch vorangegangenes Trauma: Hand	M90.07	Knochtuberkulose {A18.0}: Knöchel und Fuß
M87.25	Knochennekrose durch vorangegangenes Trauma: Beckenregion und Oberschenkel	M90.08	Knochtuberkulose {A18.0}: Sonstige
M87.26	Knochennekrose durch vorangegangenes Trauma: Unterschenkel	M90.09	Knochtuberkulose {A18.0}: Nicht näher bezeichnete Lokalisation
M87.27	Knochennekrose durch vorangegangenes Trauma: Knöchel und Fuß	M90.10	Periostitis bei sonstigen anderenorts klassifizierten Infektionskrankheiten: Mehrere Lokalisationen
M87.28	Knochennekrose durch vorangegangenes Trauma: Sonstige	M90.11	Periostitis bei sonstigen anderenorts klassifizierten Infektionskrankheiten: Schulterregion
M87.29	Knochennekrose durch vorangegangenes Trauma: Nicht näher bezeichnete Lokalisation	M90.12	Periostitis bei sonstigen anderenorts klassifizierten Infektionskrankheiten: Oberarm
M87.30	Sonstige sekundäre Knochennekrose: Mehrere Lokalisationen	M90.13	Periostitis bei sonstigen anderenorts klassifizierten Infektionskrankheiten: Unterarm
M87.31	Sonstige sekundäre Knochennekrose: Schulterregion	M90.14	Periostitis bei sonstigen anderenorts klassifizierten Infektionskrankheiten: Hand
M87.32	Sonstige sekundäre Knochennekrose: Oberarm	M90.15	Periostitis bei sonstigen anderenorts klassifizierten Infektionskrankheiten: Beckenregion und Oberschenkel
M87.33	Sonstige sekundäre Knochennekrose: Unterarm	M90.16	Periostitis bei sonstigen anderenorts klassifizierten Infektionskrankheiten: Unterschenkel
M87.34	Sonstige sekundäre Knochennekrose: Hand	M90.17	Periostitis bei sonstigen anderenorts klassifizierten Infektionskrankheiten: Knöchel und Fuß
M87.35	Sonstige sekundäre Knochennekrose: Beckenregion und Oberschenkel	M90.18	Periostitis bei sonstigen anderenorts klassifizierten Infektionskrankheiten: Sonstige
M87.36	Sonstige sekundäre Knochennekrose: Unterschenkel	M90.19	Periostitis bei sonstigen anderenorts klassifizierten Infektionskrankheiten: Nicht näher bezeichnete Lokalisation
		M90.20	Osteopathie bei sonstigen anderenorts klassifizierten Infektionskrankheiten: Mehrere Lokalisationen



M90.21	Osteopathie bei sonstigen anderenorts klassifizierten Infektionskrankheiten: Schulterregion	N08.3	Glomeruläre Krankheiten bei Diabetes mellitus {E10-E14, vierte Stelle .2}
M90.22	Osteopathie bei sonstigen anderenorts klassifizierten Infektionskrankheiten: Oberarm	N10	Akute tubulointerstitielle Nephritis
M90.23	Osteopathie bei sonstigen anderenorts klassifizierten Infektionskrankheiten: Unterarm	N12	Tubulointerstitielle Nephritis, nicht als akut oder chronisch bezeichnet
M90.24	Osteopathie bei sonstigen anderenorts klassifizierten Infektionskrankheiten: Hand	N13.5	Abknickung und Striktur des Ureters ohne Hydronephrose
M90.25	Osteopathie bei sonstigen anderenorts klassifizierten Infektionskrankheiten: Beckenregion und Oberschenkel	N13.8	Sonstige obstruktive Uropathie und Refluxuropathie
M90.26	Osteopathie bei sonstigen anderenorts klassifizierten Infektionskrankheiten: Unterschenkel	N13.9	Obstruktive Uropathie und Refluxuropathie, nicht näher bezeichnet
M90.27	Osteopathie bei sonstigen anderenorts klassifizierten Infektionskrankheiten: Knöchel und Fuß	N15.10	Nierenabszess
M90.28	Osteopathie bei sonstigen anderenorts klassifizierten Infektionskrankheiten: Sonstige	N15.11	Perinephritischer Abszess
M90.29	Osteopathie bei sonstigen anderenorts klassifizierten Infektionskrankheiten: Nicht näher bezeichnete Lokalisation	N17.01	Akutes Nierenversagen mit Tubulusnekrose: Stadium 1
M90.70	Knochenfraktur bei Neubildungen {C00-D48}: Mehrere Lokalisationen	N17.02	Akutes Nierenversagen mit Tubulusnekrose: Stadium 2
M90.71	Knochenfraktur bei Neubildungen {C00-D48}: Schulterregion	N17.03	Akutes Nierenversagen mit Tubulusnekrose: Stadium 3
M90.72	Knochenfraktur bei Neubildungen {C00-D48}: Oberarm	N17.09	Akutes Nierenversagen mit Tubulusnekrose: Stadium nicht näher bezeichnet
M90.73	Knochenfraktur bei Neubildungen {C00-D48}: Unterarm	N17.11	Akutes Nierenversagen mit akuter Rindennekrose: Stadium 1
M90.74	Knochenfraktur bei Neubildungen {C00-D48}: Hand	N17.12	Akutes Nierenversagen mit akuter Rindennekrose: Stadium 2
M90.75	Knochenfraktur bei Neubildungen {C00-D48}: Beckenregion und Oberschenkel	N17.13	Akutes Nierenversagen mit akuter Rindennekrose: Stadium 3
M90.76	Knochenfraktur bei Neubildungen {C00-D48}: Unterschenkel	N17.19	Akutes Nierenversagen mit akuter Rindennekrose: Stadium nicht näher bezeichnet
M90.77	Knochenfraktur bei Neubildungen {C00-D48}: Knöchel und Fuß	N17.21	Akutes Nierenversagen mit Marknekrose: Stadium 1
M90.78	Knochenfraktur bei Neubildungen {C00-D48}: Sonstige	N17.22	Akutes Nierenversagen mit Marknekrose: Stadium 2
M90.79	Knochenfraktur bei Neubildungen {C00-D48}: Nicht näher bezeichnete Lokalisation	N17.23	Akutes Nierenversagen mit Marknekrose: Stadium 3
M96.80	Elektiv offen belassenes Sternum nach thoraxchirurgischem Eingriff	N17.29	Akutes Nierenversagen mit Marknekrose: Stadium nicht näher bezeichnet
M96.81	Instabiler Thorax nach thoraxchirurgischem Eingriff	N17.81	Sonstiges akutes Nierenversagen: Stadium 1
M96.82	Verzögerte Knochenheilung nach Fusion oder Arthrodesen	N17.82	Sonstiges akutes Nierenversagen: Stadium 2
M96.88	Sonstige Krankheiten des Muskel-Skelett-Systems nach medizinischen Maßnahmen	N17.83	Sonstiges akutes Nierenversagen: Stadium 3
M96.9	Krankheit des Muskel-Skelett-Systems nach medizinischen Maßnahmen, nicht näher bezeichnet	N17.89	Sonstiges akutes Nierenversagen: Stadium nicht näher bezeichnet
N03.6	Chronisches nephritisches Syndrom: Dense-deposit-Krankheit	N17.91	Akutes Nierenversagen, nicht näher bezeichnet: Stadium 1
N04.0	Nephrotisches Syndrom: Minimale glomeruläre Läsion	N17.92	Akutes Nierenversagen, nicht näher bezeichnet: Stadium 2
N04.1	Nephrotisches Syndrom: Fokale und segmentale glomeruläre Läsionen	N17.93	Akutes Nierenversagen, nicht näher bezeichnet: Stadium 3
N04.2	Nephrotisches Syndrom: Diffuse membranöse Glomerulonephritis	N17.99	Akutes Nierenversagen, nicht näher bezeichnet: Stadium nicht näher bezeichnet
N04.3	Nephrotisches Syndrom: Diffuse mesangioproliferative Glomerulonephritis	N18.1	Chronische Nierenkrankheit, Stadium 1
N04.4	Nephrotisches Syndrom: Diffuse endokapillär-proliferative Glomerulonephritis	N18.2	Chronische Nierenkrankheit, Stadium 2
N04.5	Nephrotisches Syndrom: Diffuse mesangiokapilläre Glomerulonephritis	N18.3	Chronische Nierenkrankheit, Stadium 3
N04.6	Nephrotisches Syndrom: Dense-deposit-Krankheit	N18.4	Chronische Nierenkrankheit, Stadium 4
N04.7	Nephrotisches Syndrom: Glomerulonephritis mit diffuser Halbmondbildung	N18.80	Einseitige chronische Nierenfunktionsstörung
N04.8	Nephrotisches Syndrom: Sonstige morphologische Veränderungen	N18.89	Sonstige chronische Nierenkrankheit, Stadium nicht näher bezeichnet
N04.9	Nephrotisches Syndrom: Art der morphologischen Veränderung nicht näher bezeichnet	N18.9	Chronische Nierenkrankheit, nicht näher bezeichnet
		N19	Nicht näher bezeichnete Niereninsuffizienz
		N20.0	Nierenstein
		N20.2	Nierenstein und Ureterstein gleichzeitig
		N25.1	Renaler Diabetes insipidus
		N28.0	Ischämie und Infarkt der Niere
		N32.1	Vesikointestinalfistel
		N32.2	Harnblasenfistel, anderenorts nicht klassifiziert
		N32.3	Harnblasendivertikel
		N32.4	Harnblasenruptur, nichttraumatisch
		N34.0	Harnröhrenabszess
		N35.8	Sonstige Harnröhrenstriktur
		N36.0	Harnröhrenfistel
		N36.1	Harnröhrendivertikel
		N39.0	Harnwegsinfektion, Lokalisation nicht näher bezeichnet
		N43.1	Infizierte Hydrozele
		N44.0	Hodentorsion

N44.1	Hydatidentorsion	P25.0	Interstitielles Emphysem mit Ursprung in der Perinatalperiode
N45.0	Orchitis, Epididymitis und Epididymoorchitis mit Abszess	P25.1	Pneumothorax mit Ursprung in der Perinatalperiode
N76.4	Abszess der Vulva	P25.2	Pneumomediastinum mit Ursprung in der Perinatalperiode
N82.0	Vesikovaginalfistel	P25.3	Pneumoperikard mit Ursprung in der Perinatalperiode
N82.1	Sonstige Fisteln zwischen weiblichem Harn- und Genitaltrakt	P25.8	Sonstige Zustände in Verbindung mit interstitiellem Emphysem mit Ursprung in der Perinatalperiode
N82.2	Fistel zwischen Vagina und Dünndarm	P26.0	Tracheobronchiale Blutung mit Ursprung in der Perinatalperiode
N82.3	Fistel zwischen Vagina und Dickdarm	P26.1	Massive Lungenblutung mit Ursprung in der Perinatalperiode
N82.4	Sonstige Fisteln zwischen weiblichem Genital- und Darmtrakt	P26.8	Sonstige Lungenblutung mit Ursprung in der Perinatalperiode
N82.5	Fisteln zwischen weiblichem Genitaltrakt und Haut	P26.9	Nicht näher bezeichnete Lungenblutung mit Ursprung in der Perinatalperiode
N82.80	Fistel zwischen Vagina und Pouch als Rektumersatz	P27.0	Mikity-Wilson-Syndrom
N82.81	Fistel zwischen Vagina und Ersatzharnblase	P27.1	Bronchopulmonale Dysplasie mit Ursprung in der Perinatalperiode
N82.88	Sonstige Fisteln des weiblichen Genitaltraktes	P27.8	Sonstige chronische Atemwegserkrankheiten mit Ursprung in der Perinatalperiode
N82.9	Fistel des weiblichen Genitaltraktes, nicht näher bezeichnet	P27.9	Nicht näher bezeichnete chronische Atemwegserkrankheit mit Ursprung in der Perinatalperiode
N83.5	Torsion des Ovars, des Ovarstieles und der Tuba uterina	P28.5	Respiratorisches Versagen beim Neugeborenen
N99.10	Harnröhrenstriktur-Rezidiv nach vorangegangener Operation einer Harnröhrenstriktur	P29.0	Herzinsuffizienz beim Neugeborenen
N99.18	Harnröhrenstriktur nach sonstigen medizinischen Maßnahmen	P35.0	Rötelnembryopathie
P02.1	Schädigung des Fetus und Neugeborenen durch sonstige Formen der Plazentalösung und -blutung	P35.1	Angeborene Zytomegalie
P03.1	Schädigung des Fetus und Neugeborenen durch sonstige Lage-, Haltungs- und Einstellungsanomalien sowie Missverhältnis während Wehen und Entbindung	P35.2	Angeborene Infektion durch Herpesviren [Herpes simplex]
P04.0	Schädigung des Fetus und Neugeborenen durch Anästhesie und Analgesie bei der Mutter während Schwangerschaft, Wehen und Entbindung	P35.3	Angeborene Virushepatitis
P07.2	Neugeborenes mit extremer Unreife	P35.4	Angeborene Zika-Viruskrankheit
P10.0	Subdurale Blutung durch Geburtsverletzung	P35.8	Sonstige angeborene Viruskrankheiten
P10.1	Zerebrale Blutung durch Geburtsverletzung	P35.9	Angeborene Viruskrankheit, nicht näher bezeichnet
P10.2	Intraventrikuläre Blutung durch Geburtsverletzung	P36.0	Sepsis beim Neugeborenen durch Streptokokken, Gruppe B
P10.3	Subarachnoidale Blutung durch Geburtsverletzung	P36.1	Sepsis beim Neugeborenen durch sonstige und nicht näher bezeichnete Streptokokken
P10.4	Tentoriumriss durch Geburtsverletzung	P36.2	Sepsis beim Neugeborenen durch Staphylococcus aureus
P10.8	Sonstige intrakranielle Verletzungen und Blutungen durch Geburtsverletzung	P36.3	Sepsis beim Neugeborenen durch sonstige und nicht näher bezeichnete Staphylokokken
P10.9	Nicht näher bezeichnete intrakranielle Verletzung und Blutung durch Geburtsverletzung	P36.4	Sepsis beim Neugeborenen durch Escherichia coli
P11.1	Sonstige näher bezeichnete Hirnschädigung durch Geburtsverletzung	P36.5	Sepsis beim Neugeborenen durch Anaerobier
P11.2	Nicht näher bezeichnete Hirnschädigung durch Geburtsverletzung	P36.8	Sonstige bakterielle Sepsis beim Neugeborenen
P15.6	Adiponecrosis subcutanea neonatorum durch Geburtsverletzung	P36.9	Bakterielle Sepsis beim Neugeborenen, nicht näher bezeichnet
P21.0	Schwere Asphyxie unter der Geburt	P37.0	Angeborene Tuberkulose
P22.0	Atemnotsyndrom [Respiratory distress syndrome] des Neugeborenen	P37.1	Angeborene Toxoplasmose
P23.0	Angeborene Pneumonie durch Viren	P37.2	Neugeborenenlisteriose (disseminiert)
P23.1	Angeborene Pneumonie durch Chlamydien	P37.3	Angeborene Malaria tropica
P23.2	Angeborene Pneumonie durch Staphylokokken	P37.4	Sonstige angeborene Malaria
P23.3	Angeborene Pneumonie durch Streptokokken, Gruppe B	P37.8	Sonstige näher bezeichnete angeborene infektiöse und parasitäre Krankheiten
P23.4	Angeborene Pneumonie durch Escherichia coli	P52.0	Intraventrikuläre (nichttraumatische) Blutung 1. Grades beim Fetus und Neugeborenen
P23.5	Angeborene Pneumonie durch Pseudomonasarten	P52.1	Intraventrikuläre (nichttraumatische) Blutung 2. Grades beim Fetus und Neugeborenen
P23.6	Angeborene Pneumonie durch sonstige Bakterien	P52.2	Intraventrikuläre (nichttraumatische) Blutung 3. Grades beim Fetus und Neugeborenen
P23.8	Angeborene Pneumonie durch sonstige Erreger	P52.3	Nicht näher bezeichnete intraventrikuläre (nichttraumatische) Blutung beim Fetus und Neugeborenen
P23.9	Angeborene Pneumonie, nicht näher bezeichnet	P52.5	Subarachnoidalblutung (nichttraumatisch) beim Fetus und Neugeborenen
P24.0	Mekoniumaspiration durch das Neugeborene	P53	Hämorrhagische Krankheit beim Fetus und Neugeborenen
P24.1	Fruchtwasser- und Schleimaspilation durch das Neugeborene	P54.4	Nebennierenblutung beim Neugeborenen
P24.2	Blutaspiration durch das Neugeborene	P56.0	Hydrops fetalis durch Isoimmunisierung
P24.3	Aspiration von Milch und regurgitierter Nahrung durch das Neugeborene		
P24.8	Sonstige Aspirationssyndrome beim Neugeborenen		
P24.9	Aspirationssyndrom beim Neugeborenen, nicht näher bezeichnet		

P56.9	Hydrops fetalis durch sonstige und nicht näher bezeichnete hämolytische Krankheit	Q05.9	Spina bifida, nicht näher bezeichnet
P57.0	Kernikterus durch Isoimmunisierung	Q06.0	Amyelie
P57.8	Sonstiger näher bezeichneter Kernikterus	Q06.1	Hypoplasie und Dysplasie des Rückenmarks
P57.9	Kernikterus, nicht näher bezeichnet	Q06.2	Diastematomyelie
P59.1	Gallepfropf-Syndrom	Q06.3	Sonstige angeborene Fehlbildungen der Cauda equina
P59.2	Neugeborenenikterus durch sonstige und nicht näher bezeichnete Leberzellschädigung	Q06.4	Hydromyelie
P60	Disseminierte intravasale Gerinnung beim Fetus und Neugeborenen	Q06.8	Sonstige näher bezeichnete angeborene Fehlbildungen des Rückenmarks
P61.0	Transitorische Thrombozytopenie beim Neugeborenen	Q07.0	Arnold-Chiari-Syndrom
P70.2	Diabetes mellitus beim Neugeborenen	Q15.0	Angeborenes Glaukom
P72.1	Transitorische Hyperthyreose beim Neugeborenen	Q20.0	Truncus arteriosus communis
P77	Enterocolitis necroticans beim Fetus und Neugeborenen	Q20.1	Rechter Doppelausstromventrikel [Double outlet right ventricle]
P78.0	Darmperforation in der Perinatalperiode	Q20.2	Linker Doppelausstromventrikel [Double outlet left ventricle]
P78.1	Sonstige Peritonitis beim Neugeborenen	Q20.3	Diskordante ventrikuloarterielle Verbindung
P83.0	Sclerema neonatorum	Q20.4	Doppeleinstromventrikel [Double inlet ventricle]
P83.2	Hydrops fetalis, nicht durch hämolytische Krankheit bedingt	Q20.5	Diskordante atrioventrikuläre Verbindung
P90	Krämpfe beim Neugeborenen	Q21.1	Vorhofseptumdefekt
P91.2	Zerebrale Leukomalazie beim Neugeborenen	Q21.2	Defekt des Vorhof- und Kammerseptums
P91.5	Koma beim Neugeborenen	Q21.3	Fallot-Tetralogie
P91.6	Hypoxisch-ischämische Enzephalopathie beim Neugeborenen [HIE]	Q21.4	Aortopulmonaler Septumdefekt
P91.7	Erworbener Hydrozephalus beim Neugeborenen	Q21.80	Fallot-Pentalogie
P91.80	Locked-in-Syndrom und apallisches Syndrom beim Neugeborenen	Q22.0	Pulmonalklappenatresie
P94.0	Transitorische Myasthenia gravis beim Neugeborenen	Q22.1	Angeborene Pulmonalklappenstenose
P94.2	Angeborene Muskelhypotonie	Q22.2	Angeborene Trikuspidalklappenstenose
P96.0	Angeborene Niereninsuffizienz	Q22.4	Ebstein-Anomalie
P96.1	Entzugssymptome beim Neugeborenen bei Einnahme von abhängigkeits erzeugenden Arzneimitteln oder Drogen durch die Mutter	Q22.5	Hypoplastisches Rechtsherzsyndrom
P96.2	Entzugssymptome bei therapeutischer Anwendung von Arzneimitteln beim Neugeborenen	Q22.6	Sonstige angeborene Fehlbildungen der Trikuspidalklappe
Q00.0	Anenzephalie	Q22.8	Angeborene Fehlbildung der Trikuspidalklappe, nicht näher bezeichnet
Q00.1	Kraniorhachischisis	Q23.0	Angeborene Aortenklappenstenose
Q00.2	Inienzephalie	Q23.1	Angeborene Aortenklappeninsuffizienz
Q01.0	Frontale Enzephalozele	Q23.2	Angeborene Mitralklappenstenose
Q01.1	Nasofrontale Enzephalozele	Q23.3	Angeborene Mitralklappeninsuffizienz
Q01.2	Okzipitale Enzephalozele	Q23.4	Hypoplastisches Linksherzsyndrom
Q01.8	Enzephalozele sonstiger Lokalisationen	Q23.8	Sonstige angeborene Fehlbildungen der Aorten- und Mitralklappe
Q01.9	Enzephalozele, nicht näher bezeichnet	Q23.9	Angeborene Fehlbildung der Aorten- und Mitralklappe, nicht näher bezeichnet
Q03.0	Fehlbildungen des Aquaeductus cerebri	Q24.2	Cor triatriatum
Q03.1	Atresie der Apertura mediana [Foramen Magendii] oder der Aperturales laterales [Foramina Luschkae] des vierten Ventrikels	Q24.3	Infundibuläre Pulmonalstenose
Q03.8	Sonstiger angeborener Hydrozephalus	Q24.4	Angeborene subvalvuläre Aortenstenose
Q03.9	Angeborener Hydrozephalus, nicht näher bezeichnet	Q24.5	Fehlbildung der Koronargefäße
Q04.0	Angeborene Fehlbildungen des Corpus callosum	Q24.6	Angeborener Herzblock
Q04.1	Arrhinenzephalie	Q24.8	Sonstige näher bezeichnete angeborene Fehlbildungen des Herzens
Q04.2	Holoprosenzephalie-Syndrom	Q25.1	Koarktation der Aorta
Q04.3	Sonstige Reduktionsdeformitäten des Gehirns	Q25.2	Atresie der Aorta
Q04.4	Septooptische Dysplasie	Q25.3	Stenose der Aorta (angeboren)
Q04.5	Megalenzephalie	Q25.5	Atresie der A. pulmonalis
Q04.6	Angeborene Gehirnzysten	Q25.6	Stenose der A. pulmonalis (angeboren)
Q04.8	Sonstige näher bezeichnete angeborene Fehlbildungen des Gehirns	Q26.2	Totale Fehleinmündung der Lungenvenen
Q05.0	Zervikale Spina bifida mit Hydrozephalus	Q26.3	Partielle Fehleinmündung der Lungenvenen
Q05.1	Thorakale Spina bifida mit Hydrozephalus	Q28.00	Angeborenes arteriovenöses Aneurysma der präzerebralen Gefäße
Q05.2	Lumbale Spina bifida mit Hydrozephalus	Q28.01	Angeborene arteriovenöse Fistel der präzerebralen Gefäße
Q05.3	Sakrale Spina bifida mit Hydrozephalus	Q28.08	Sonstige angeborene arteriovenöse Fehlbildungen der präzerebralen Gefäße
Q05.4	Nicht näher bezeichnete Spina bifida mit Hydrozephalus	Q28.09	Angeborene arteriovenöse Fehlbildung der präzerebralen Gefäße, nicht näher bezeichnet
Q05.5	Zervikale Spina bifida ohne Hydrozephalus	Q28.10	Angeborenes Aneurysma der präzerebralen Gefäße
Q05.6	Thorakale Spina bifida ohne Hydrozephalus	Q28.11	Angeborene Fistel der präzerebralen Gefäße
Q05.7	Lumbale Spina bifida ohne Hydrozephalus	Q28.18	Sonstige angeborene Fehlbildungen der präzerebralen Gefäße
Q05.8	Sakrale Spina bifida ohne Hydrozephalus	Q28.19	Angeborene Fehlbildung der präzerebralen Gefäße, nicht näher bezeichnet

Q28.20	Angeborenes arteriovenöses Aneurysma der zerebralen Gefäße	Q42.8	Angeborene(s) Fehlen, Atresie und Stenose sonstiger Teile des Dickdarmes
Q28.21	Angeborene arteriovenöse Fistel der zerebralen Gefäße	Q42.9	Angeborene(s) Fehlen, Atresie und Stenose des Dickdarmes, Teil nicht näher bezeichnet
Q28.28	Sonstige angeborene arteriovenöse Fehlbildungen der zerebralen Gefäße	Q43.0	Meckel-Divertikel
Q28.29	Angeborene arteriovenöse Fehlbildung der zerebralen Gefäße, nicht näher bezeichnet	Q43.1	Hirschsprung-Krankheit
Q28.30	Angeborenes Aneurysma der zerebralen Gefäße	Q43.3	Angeborene Fehlbildungen, die die Darmfixation betreffen
Q28.31	Angeborene Fistel der zerebralen Gefäße	Q44.2	Atresie der Gallengänge
Q28.38	Sonstige angeborene Fehlbildungen der zerebralen Gefäße	Q44.3	Angeborene Stenose und Striktur der Gallengänge
Q28.39	Angeborene Fehlbildung der zerebralen Gefäße, nicht näher bezeichnet	Q44.6	Zystische Leberkrankheit [Zystenleber]
Q30.0	Choanalatresie	Q44.7	Sonstige angeborene Fehlbildungen der Leber
Q31.0	Kehlkopfsegel	Q45.0	Agenesie, Aplasie und Hypoplasie des Pankreas
Q31.1	Angeborene subglottische Stenose	Q45.1	Pancreas anulare
Q31.2	Hypoplasie des Kehlkopfes	Q45.2	Angeborene Pankreaszyste
Q31.3	Laryngozele (angeboren)	Q45.3	Sonstige angeborene Fehlbildungen des Pankreas und des Ductus pancreaticus
Q31.5	Angeborene Laryngomalazie	Q56.0	Hermaphroditismus, anderenorts nicht klassifiziert
Q32.0	Angeborene Tracheomalazie	Q56.1	Pseudohermaphroditismus masculinus, anderenorts nicht klassifiziert
Q32.1	Sonstige angeborene Fehlbildungen der Trachea	Q56.2	Pseudohermaphroditismus femininus, anderenorts nicht klassifiziert
Q32.2	Angeborene Bronchomalazie	Q56.3	Pseudohermaphroditismus, nicht näher bezeichnet
Q32.3	Angeborene Bronchusstenose	Q56.4	Unbestimmtes Geschlecht, nicht näher bezeichnet
Q32.4	Sonstige angeborene Fehlbildungen der Bronchien	Q60.0	Nierenagenesie, einseitig
Q33.0	Angeborene Zystenlunge	Q60.1	Nierenagenesie, beidseitig
Q33.2	Lungensequestration (angeboren)	Q60.2	Nierenagenesie, nicht näher bezeichnet
Q33.3	Agenesie der Lunge	Q60.3	Nierenhypoplasie, einseitig
Q33.4	Angeborene Bronchiektasie	Q60.4	Nierenhypoplasie, beidseitig
Q33.6	Hypoplasie und Dysplasie der Lunge	Q60.5	Nierenhypoplasie, nicht näher bezeichnet
Q37.0	Spalte des harten Gaumens mit beidseitiger Lippenspalte	Q60.6	Potter-Syndrom
Q37.1	Spalte des harten Gaumens mit einseitiger Lippenspalte	Q61.1	Polyzystische Niere, autosomal-rezessiv
Q37.2	Spalte des weichen Gaumens mit beidseitiger Lippenspalte	Q64.1	Ekstrophie der Harnblase
Q37.3	Spalte des weichen Gaumens mit einseitiger Lippenspalte	Q64.2	Angeborene Urethralklappen im hinteren Teil der Harnröhre
Q37.4	Spalte des harten und des weichen Gaumens mit beidseitiger Lippenspalte	Q64.3	Sonstige Atresie und (angeborene) Stenose der Urethra und des Harnblasenhalses
Q37.5	Spalte des harten und des weichen Gaumens mit einseitiger Lippenspalte	Q74.3	Arthrogryposis multiplex congenita
Q37.8	Gaumenspalte, nicht näher bezeichnet, mit beidseitiger Lippenspalte	Q75.0	Kraniosynostose
Q37.9	Gaumenspalte, nicht näher bezeichnet, mit einseitiger Lippenspalte	Q75.1	Dysostosis craniofacialis
Q38.7	Schlundtasche	Q75.2	Hypertelorismus
Q39.0	Ösophagusatresie ohne Fistel	Q75.3	Makrozephalie
Q39.1	Ösophagusatresie mit Ösophagotrachealfistel	Q75.4	Dysostosis mandibulofacialis
Q39.2	Angeborene Ösophagotrachealfistel ohne Atresie	Q75.5	Okulo-mandibulo-faziales Syndrom
Q39.3	Angeborene Ösophagusstenose und -striktur	Q75.8	Sonstige näher bezeichnete angeborene Fehlbildungen der Schädel- und Gesichtsschädelknochen
Q39.4	Angeborene Ösophagusmembran	Q75.9	Angeborene Fehlbildung der Schädel- und Gesichtsschädelknochen, nicht näher bezeichnet
Q40.0	Angeborene hypertrophische Pylorusstenose	Q76.1	Klippel-Feil-Syndrom
Q41.0	Angeborene(s) Fehlen, Atresie und Stenose des Duodenums	Q77.0	Achondrogenesie
Q41.1	Angeborene(s) Fehlen, Atresie und Stenose des Jejunums	Q77.1	Thanatophore Dysplasie
Q41.2	Angeborene(s) Fehlen, Atresie und Stenose des Ileums	Q77.2	Kurzripp-Polydaktylie-Syndrome
Q41.8	Angeborene(s) Fehlen, Atresie und Stenose sonstiger näher bezeichneter Teile des Dünndarmes	Q77.3	Chondrodysplasia-punctata-Syndrome
Q41.9	Angeborene(s) Fehlen, Atresie und Stenose des Dünndarmes, Teil nicht näher bezeichnet	Q77.4	Achondroplasie
Q42.0	Angeborene(s) Fehlen, Atresie und Stenose des Rektums mit Fistel	Q77.5	Diastrophische Dysplasie
Q42.1	Angeborene(s) Fehlen, Atresie und Stenose des Rektums ohne Fistel	Q77.6	Chondroektodermale Dysplasie
Q42.2	Angeborene(s) Fehlen, Atresie und Stenose des Anus mit Fistel	Q77.7	Dysplasia spondyloepiphysaria
Q42.3	Angeborene(s) Fehlen, Atresie und Stenose des Anus ohne Fistel	Q77.8	Sonstige Osteochondrodysplasien mit Wachstumsstörungen der Röhrenknochen und der Wirbelsäule
		Q77.9	Osteochondrodysplasie mit Wachstumsstörungen der Röhrenknochen und der Wirbelsäule, nicht näher bezeichnet
		Q78.0	Osteogenesis imperfecta
		Q78.1	Polyostotische fibröse Dysplasie [Jaffé-Lichtenstein-Syndrom]
		Q78.2	Marmorknochenkrankheit
		Q78.3	Progrediente diaphysäre Dysplasie
		Q78.4	Enchondromatose
		Q78.6	Angeborene multiple Exostosen

Q78.9	Osteochondrodysplasie, nicht näher bezeichnet	Q93.1	Vollständige Monosomie, Mosaik (mitotische Non-disjunction)
Q79.0	Angeborene Zwerchfellhernie		
Q79.1	Sonstige angeborene Fehlbildungen des Zwerchfells	Q93.2	Ringchromosomen und dizentrische Chromosomen
Q79.2	Exomphalus	Q93.3	Deletion des kurzen Armes des Chromosoms 4
Q79.3	Gastroschisis	Q93.4	Deletion des kurzen Armes des Chromosoms 5
Q79.4	Bauchdeckenaplasie-Syndrom	Q93.5	Sonstige Deletionen eines Chromosomenteils
Q79.5	Sonstige angeborene Fehlbildungen der Bauchdecke	Q93.6	Deletionen, die nur in der Prometaphase sichtbar werden
Q79.6	Ehlers-Danlos-Syndrom		
Q80.0	Ichthyosis vulgaris	Q93.7	Deletionen mit sonstigen komplexen Rearrangements
Q80.1	X-chromosomal-rezessive Ichthyosis		
Q80.2	Lamelläre Ichthyosis	Q93.8	Sonstige Deletionen der Autosomen
Q80.3	Bullöse kongenitale ichthysiforme Erythrodermie	Q93.9	Deletion der Autosomen, nicht näher bezeichnet
Q80.4	Ichthyosis congenita gravis [Harlekinfetus]	Q95.2	Balanciertes Rearrangement der Autosomen beim abnormen Individuum
Q80.8	Sonstige Ichthyosis congenita		
Q80.9	Ichthyosis congenita, nicht näher bezeichnet	Q95.3	Balanciertes Rearrangement zwischen Gonosomen und Autosomen beim abnormen Individuum
Q81.0	Epidermolysis bullosa simplex		
Q81.1	Epidermolysis bullosa atrophicans gravis	Q95.4	Individuen mit Marker-Heterochromatin
Q81.2	Epidermolysis bullosa dystrophica	Q95.5	Individuen mit autosomaler Bruchstelle
Q81.8	Sonstige Epidermolysis bullosa	Q95.8	Sonstige balancierte Chromosomen-Rearrangements und Struktur-Marker
Q81.9	Epidermolysis bullosa, nicht näher bezeichnet		
Q82.4	Ektodermale Dysplasie (anhidrotisch)	Q95.9	Balanciertes Chromosomen-Rearrangement und Struktur-Marker, nicht näher bezeichnet
Q85.0	Neurofibromatose (nicht bösartig)		
Q85.1	Tuberöse (Hirn-) Sklerose	Q99.0	Chimäre 46,XX/46,XY
Q85.8	Sonstige Phakomatosen, anderenorts nicht klassifiziert	Q99.1	Hermaphroditismus verus mit Karyotyp 46,XX
		Q99.2	Fragiles X-Chromosom
Q85.9	Phakomatose, nicht näher bezeichnet	R02.8	Sonstige und nicht näher bezeichnete Gangrän, anderenorts nicht klassifiziert
Q86.1	Antiepileptika-Embryopathie		
Q86.2	Warfarin-Embryopathie	R16.2	Hepatomegalie verbunden mit Splenomegalie, anderenorts nicht klassifiziert
Q87.0	Angeborene Fehlbildungssyndrome mit vorwiegender Beteiligung des Gesichtes		
Q87.1	Angeborene Fehlbildungssyndrome, die vorwiegend mit Kleinwuchs einhergehen	R29.1	Meningismus
Q87.2	Angeborene Fehlbildungssyndrome mit vorwiegender Beteiligung der Extremitäten	R40.2	Koma, nicht näher bezeichnet
Q87.3	Angeborene Fehlbildungssyndrome mit vermehrtem Gewebewachstum im frühen Kindesalter	R56.8	Sonstige und nicht näher bezeichnete Krämpfe
Q87.4	Marfan-Syndrom	S01.35	Offene Wunde: Tuba auditiva
Q87.8	Sonstige näher bezeichnete angeborene Fehlbildungssyndrome, anderenorts nicht klassifiziert	S01.36	Offene Wunde: Gehörknöchelchen
		S01.37	Offene Wunde: Trommelfell
Q89.1	Angeborene Fehlbildungen der Nebenniere	S01.38	Offene Wunde: Innenohr
Q89.4	Siamesische Zwillinge	S01.39	Offene Wunde: Sonstige und mehrere Teile des Ohres und der Gehörstrukturen
Q90.0	Trisomie 21, meiotische Non-disjunction	S01.50	Offene Wunde: Mund, Teil nicht näher bezeichnet
Q90.1	Trisomie 21, Mosaik (mitotische Non-disjunction)	S01.52	Offene Wunde: Wangenschleimhaut
Q90.2	Trisomie 21, Translokation	S01.53	Offene Wunde: Zahnfleisch (Processus alveolaris)
Q90.9	Down-Syndrom, nicht näher bezeichnet	S01.54	Offene Wunde: Zunge und Mundboden
Q91.0	Trisomie 18, meiotische Non-disjunction	S01.55	Offene Wunde: Gaumen
Q91.1	Trisomie 18, Mosaik (mitotische Non-disjunction)	S01.59	Offene Wunde: Sonstige und mehrere Teile der Lippe und der Mundhöhle
Q91.2	Trisomie 18, Translokation	S02.0	Schädeldachfraktur
Q91.3	Edwards-Syndrom, nicht näher bezeichnet	S02.1	Schädelbasisfraktur
Q91.4	Trisomie 13, meiotische Non-disjunction	S02.2	Nasenbeinfraktur
Q91.5	Trisomie 13, Mosaik (mitotische Non-disjunction)	S02.3	Fraktur des Orbitabodens
Q91.6	Trisomie 13, Translokation	S02.4	Fraktur des Jochbeins und des Oberkiefers
Q91.7	Patau-Syndrom, nicht näher bezeichnet	S02.60	Unterkieferfraktur: Teil nicht näher bezeichnet
Q92.0	Vollständige Trisomie, meiotische Non-disjunction	S02.61	Unterkieferfraktur: Processus condylaris
Q92.1	Vollständige Trisomie, Mosaik (mitotische Non-disjunction)	S02.62	Unterkieferfraktur: Subkondylär
		S02.63	Unterkieferfraktur: Processus coronoideus
Q92.2	Partielle Trisomie, Majorform	S02.64	Unterkieferfraktur: Ramus mandibulae, nicht näher bezeichnet
Q92.3	Partielle Trisomie, Minorform	S02.65	Unterkieferfraktur: Angulus mandibulae
Q92.4	Chromosomenduplikationen, die nur in der Prometaphase sichtbar werden	S02.66	Unterkieferfraktur: Symphysis mandibulae
Q92.5	Chromosomenduplikationen mit sonstigen komplexen Rearrangements	S02.67	Unterkieferfraktur: Pars alveolaris
Q92.6	Überzählige Marker-Chromosomen	S02.68	Unterkieferfraktur: Corpus mandibulae, sonstige und nicht näher bezeichnete Teile
Q92.7	Triploidie und Polyploidie	S02.69	Unterkieferfraktur: Mehrere Teile
Q92.8	Sonstige näher bezeichnete Trisomien und partielle Trisomien der Autosomen	S05.2	Rissverletzung und Ruptur des Auges mit Prolaps oder Verlust intraokularen Gewebes
Q92.9	Trisomie und partielle Trisomie der Autosomen, nicht näher bezeichnet	S05.3	Rissverletzung des Auges ohne Prolaps oder Verlust intraokularen Gewebes
Q93.0	Vollständige Monosomie, meiotische Non-disjunction	S05.4	Penetrierende Wunde der Orbita mit oder ohne Fremdkörper
		S05.5	Penetrierende Wunde des Augapfels mit Fremdkörper

S05.6	Penetrierende Wunde des Augapfels ohne Fremdkörper	S14.0	Kontusion und Ödem des zervikalen Rückenmarkes
S05.7	Abriss des Augapfels	S14.10	Verletzungen des zervikalen Rückenmarkes, nicht näher bezeichnet
S05.8	Sonstige Verletzungen des Auges und der Orbita	S14.11	Komplette Querschnittverletzung des zervikalen Rückenmarkes
S06.0	Gehirnerschütterung		
S06.1	Traumatisches Hirnödem	S14.12	Zentrale Halsmarkverletzung (inkomplette Querschnittverletzung)
S06.20	Diffuse Hirn- und Kleinhirnverletzung, nicht näher bezeichnet	S14.13	Sonstige inkomplette Querschnittverletzungen des zervikalen Rückenmarkes
S06.21	Diffuse Hirnkontusionen		
S06.22	Diffuse Kleinhirnkontusionen	S14.2	Verletzung von Nervenwurzeln der Halswirbelsäule
S06.23	Multiple intrazerebrale und zerebellare Hämatome	S14.3	Verletzung des Plexus brachialis
S06.28	Sonstige diffuse Hirn- und Kleinhirnverletzungen	S14.5	Verletzung zervikaler sympathischer Nerven
S06.30	Umschriebene Hirn- und Kleinhirnverletzung, nicht näher bezeichnet	S14.70	Verletzung des zervikalen Rückenmarkes: Höhe nicht näher bezeichnet
S06.31	Umschriebene Hirnkontusion	S14.71	Verletzung des Rückenmarkes: C1
S06.32	Umschriebene Kleinhirnkontusion	S14.72	Verletzung des Rückenmarkes: C2
S06.33	Umschriebenes zerebrales Hämatom	S14.73	Verletzung des Rückenmarkes: C3
S06.34	Umschriebenes zerebellares Hämatom	S14.74	Verletzung des Rückenmarkes: C4
S06.38	Sonstige umschriebene Hirn- und Kleinhirnverletzungen	S14.75	Verletzung des Rückenmarkes: C5
		S14.76	Verletzung des Rückenmarkes: C6
S06.4	Epidurale Blutung	S14.77	Verletzung des Rückenmarkes: C7
S06.5	Traumatische subdurale Blutung	S14.78	Verletzung des Rückenmarkes: C8
S06.6	Traumatische subarachnoidale Blutung	S15.00	Verletzung: A. carotis, Teil nicht näher bezeichnet
S06.70	Bewusstlosigkeit bei Schädel-Hirn-Trauma: Weniger als 30 Minuten	S15.01	Verletzung: A. carotis communis
		S15.02	Verletzung: A. carotis externa
S06.71	Bewusstlosigkeit bei Schädel-Hirn-Trauma: 30 Minuten bis 24 Stunden	S15.03	Verletzung: A. carotis interna
		S15.3	Verletzung der V. jugularis interna
S06.72	Bewusstlosigkeit bei Schädel-Hirn-Trauma: Mehr als 24 Stunden, mit Rückkehr zum vorher bestehenden Bewusstseinsgrad	S15.80	Verletzung epiduraler Blutgefäße in Höhe des Halses
		S15.81	Verletzung subduraler Blutgefäße in Höhe des Halses
S06.79	Bewusstlosigkeit bei Schädel-Hirn-Trauma: Dauer nicht näher bezeichnet	S15.82	Verletzung subarachnoidaler Blutgefäße in Höhe des Halses
S06.8	Sonstige intrakranielle Verletzungen	S17.0	Zerquetschung des Kehlkopfes und der Trachea
S06.9	Intrakranielle Verletzung, nicht näher bezeichnet	S17.8	Zerquetschung sonstiger Teile des Halses
S07.0	Zerquetschung des Gesichtes	S17.9	Zerquetschung des Halses, Teil nicht näher bezeichnet
S07.1	Zerquetschung des Schädels		
S07.8	Zerquetschung sonstiger Teile des Kopfes	S19.80	Verletzung zervikaler Rückenmarkhäute
S07.9	Zerquetschung des Kopfes, Teil nicht näher bezeichnet	S21.1	Offene Wunde der vorderen Thoraxwand
		S21.2	Offene Wunde der hinteren Thoraxwand
S09.2	Traumatische Trommelfellruptur	S21.7	Multiple offene Wunden der Thoraxwand
S09.9	Nicht näher bezeichnete Verletzung des Kopfes	S21.80	Nicht näher bezeichnete offene Wunde sonstiger Teile des Thorax
S11.01	Offene Wunde: Kehlkopf		
S11.02	Offene Wunde: Trachea, Pars cervicalis	S21.83	Offene Wunde (jeder Teil des Thorax) mit Verbindung zu einer intrathorakalen Verletzung
S11.1	Offene Wunde mit Beteiligung der Schilddrüse		
S11.21	Offene Wunde: Rachen	S21.87	Weichteilschaden I. Grades bei offener Fraktur oder Luxation des Thorax
S11.22	Offene Wunde: Ösophagus, Pars cervicalis		
S12.0	Fraktur des 1. Halswirbels	S21.88	Weichteilschaden II. Grades bei offener Fraktur oder Luxation des Thorax
S12.1	Fraktur des 2. Halswirbels		
S12.21	Fraktur des 3. Halswirbels	S21.89	Weichteilschaden III. Grades bei offener Fraktur oder Luxation des Thorax
S12.22	Fraktur des 4. Halswirbels		
S12.23	Fraktur des 5. Halswirbels	S21.9	Offene Wunde des Thorax, Teil nicht näher bezeichnet
S12.24	Fraktur des 6. Halswirbels		
S12.25	Fraktur des 7. Halswirbels	S22.00	Fraktur eines Brustwirbels: Höhe nicht näher bezeichnet
S12.7	Multiple Frakturen der Halswirbelsäule		
S12.8	Fraktur sonstiger Teile im Bereich des Halses	S22.01	Fraktur eines Brustwirbels: T1 und T2
S12.9	Fraktur im Bereich des Halses, Teil nicht näher bezeichnet	S22.02	Fraktur eines Brustwirbels: T3 und T4
		S22.03	Fraktur eines Brustwirbels: T5 und T6
S13.0	Traumatische Ruptur einer zervikalen Bandscheibe	S22.04	Fraktur eines Brustwirbels: T7 und T8
S13.10	Luxation eines Halswirbels: Höhe nicht näher bezeichnet	S22.05	Fraktur eines Brustwirbels: T9 und T10
		S22.06	Fraktur eines Brustwirbels: T11 und T12
S13.11	Luxation von Halswirbeln: C1/C2	S22.1	Multiple Frakturen der Brustwirbelsäule
S13.12	Luxation von Halswirbeln: C2/C3	S22.20	Fraktur des Sternums: Nicht näher bezeichnet
S13.13	Luxation von Halswirbeln: C3/C4	S22.21	Fraktur des Sternums: Manubrium sterni
S13.14	Luxation von Halswirbeln: C4/C5	S22.22	Fraktur des Sternums: Corpus sterni
S13.15	Luxation von Halswirbeln: C5/C6	S22.23	Fraktur des Sternums: Processus xiphoideus
S13.16	Luxation von Halswirbeln: C6/C7	S22.40	Rippenserienfraktur: Nicht näher bezeichnet
S13.17	Luxation von Halswirbeln: C7/T1	S22.41	Rippenserienfraktur: Mit Beteiligung der ersten Rippe
S13.18	Luxation von Halswirbeln: Sonstige		
S13.2	Luxation sonstiger und nicht näher bezeichneter Teile im Bereich des Halses	S22.44	Rippenserienfraktur: Mit Beteiligung von vier und mehr Rippen
S13.3	Multiple Luxationen im Bereich des Halses	S22.5	Instabiler Thorax

S23.0	Traumatische Ruptur einer thorakalen Bandscheibe	S31.1	Offene Wunde der Bauchdecke
S23.10	Luxation eines Brustwirbels: Höhe nicht näher bezeichnet	S31.3	Offene Wunde des Skrotums und der Testes
S23.11	Luxation eines Brustwirbels: T1/T2 und T2/T3	S31.7	Multiple offene Wunden des Abdomens, der Lumbosakralgegend und des Beckens
S23.12	Luxation eines Brustwirbels: T3/T4 und T4/T5	S31.80	Offene Wunde sonstiger und nicht näher bezeichneter Teile des Abdomens
S23.13	Luxation eines Brustwirbels: T5/T6 und T6/T7	S31.83	Offene Wunde (jeder Teil des Abdomens, der Lumbosakralgegend und des Beckens) mit Verbindung zu einer intraabdominalen Verletzung
S23.14	Luxation eines Brustwirbels: T7/T8 und T8/T9	S31.87	Weichteilschaden I. Grades bei offener Fraktur oder Luxation der Lendenwirbelsäule und des Beckens
S23.15	Luxation eines Brustwirbels: T9/T10 und T10/T11	S31.88	Weichteilschaden II. Grades bei offener Fraktur oder Luxation der Lendenwirbelsäule und des Beckens
S23.16	Luxation eines Brustwirbels: T11/T12	S31.89	Weichteilschaden III. Grades bei offener Fraktur oder Luxation der Lendenwirbelsäule und des Beckens
S23.17	Luxation eines Brustwirbels: T12/L1	S32.00	Fraktur eines Lendenwirbels: Höhe nicht näher bezeichnet
S24.0	Kontusion und Ödem des thorakalen Rückenmarkes	S32.01	Fraktur eines Lendenwirbels: L1
S24.10	Verletzung des thorakalen Rückenmarkes, nicht näher bezeichnet	S32.02	Fraktur eines Lendenwirbels: L2
S24.11	Komplette Querschnittverletzung des thorakalen Rückenmarkes	S32.03	Fraktur eines Lendenwirbels: L3
S24.12	Inkomplette Querschnittverletzung des thorakalen Rückenmarkes	S32.04	Fraktur eines Lendenwirbels: L4
S24.2	Verletzung von Nervenwurzeln der Brustwirbelsäule	S32.05	Fraktur eines Lendenwirbels: L5
S24.4	Verletzung thorakaler sympathischer Nerven	S32.1	Fraktur des Os sacrum
S24.70	Verletzung des thorakalen Rückenmarkes: Höhe nicht näher bezeichnet	S32.2	Fraktur des Os coccygis
S24.71	Verletzung des Rückenmarkes: T1	S32.7	Multiple Frakturen mit Beteiligung der Lendenwirbelsäule und des Beckens
S24.72	Verletzung des Rückenmarkes: T2/T3	S32.82	Fraktur: Lendenwirbelsäule und Kreuzbein, Teil nicht näher bezeichnet
S24.73	Verletzung des Rückenmarkes: T4/T5	S32.89	Fraktur: Sonstige und nicht näher bezeichnete Teile des Beckens
S24.74	Verletzung des Rückenmarkes: T6/T7	S33.0	Traumatische Ruptur einer lumbalen Bandscheibe
S24.75	Verletzung des Rückenmarkes: T8/T9	S33.10	Luxation eines Lendenwirbels: Höhe nicht näher bezeichnet
S24.76	Verletzung des Rückenmarkes: T10/T11	S33.11	Luxation eines Lendenwirbels: L1/L2
S24.77	Verletzung des Rückenmarkes: T12	S33.12	Luxation eines Lendenwirbels: L2/L3
S25.0	Verletzung der Aorta thoracica	S33.13	Luxation eines Lendenwirbels: L3/L4
S25.1	Verletzung des Truncus brachiocephalicus oder der A. subclavia	S33.14	Luxation eines Lendenwirbels: L4/L5
S25.2	Verletzung der V. cava superior	S33.15	Luxation eines Lendenwirbels: L5/S1
S25.3	Verletzung der V. brachiocephalica oder der V. subclavia	S34.0	Kontusion und Ödem des lumbalen Rückenmarkes [Conus medullaris]
S25.80	Verletzung epiduraler Blutgefäße in Höhe des Thorax	S34.10	Komplette Querschnittverletzung des lumbalen Rückenmarkes
S25.81	Verletzung subduraler Blutgefäße in Höhe des Thorax	S34.11	Inkomplette Querschnittverletzung des lumbalen Rückenmarkes
S25.82	Verletzung subarachnoidaler Blutgefäße in Höhe des Thorax	S34.18	Sonstige Verletzung des lumbalen Rückenmarkes
S26.0	Traumatisches Hämoperikard	S34.2	Verletzung von Nervenwurzeln der Lendenwirbelsäule und des Kreuzbeins
S26.81	Prellung des Herzens	S34.30	Komplettes traumatisches Cauda- (equina-) Syndrom
S26.82	Rissverletzung des Herzens ohne Eröffnung einer Herzhöhle	S34.31	Inkomplettes traumatisches Cauda- (equina-) Syndrom
S26.83	Rissverletzung des Herzens mit Eröffnung einer Herzhöhle	S34.38	Sonstige und nicht näher bezeichnete Verletzungen der Cauda equina
S26.88	Sonstige Verletzungen des Herzens	S34.4	Verletzung des Plexus lumbosacralis
S26.9	Verletzung des Herzens, nicht näher bezeichnet	S34.5	Verletzung sympathischer Nerven der Lendenwirbel-, Kreuzbein- und Beckenregion
S27.0	Traumatischer Pneumothorax	S34.70	Verletzung des lumbosakralen Rückenmarkes: Höhe nicht näher bezeichnet
S27.1	Traumatischer Hämatothorax	S34.71	Verletzung des Rückenmarkes: L1
S27.2	Traumatischer Hämatothorax	S34.72	Verletzung des Rückenmarkes: L2
S27.32	Rissverletzung der Lunge	S34.73	Verletzung des Rückenmarkes: L3
S27.38	Sonstige und nicht näher bezeichnete Verletzungen der Lunge	S34.74	Verletzung des Rückenmarkes: L4
S27.4	Verletzung eines Bronchus	S34.75	Verletzung des Rückenmarkes: L5
S27.5	Verletzung der Trachea, Pars thoracica	S34.76	Verletzung des Rückenmarkes: S1
S27.6	Verletzung der Pleura	S34.77	Verletzung des Rückenmarkes: S2-S5
S27.7	Multiple Verletzungen intrathorakaler Organe	S35.0	Verletzung der Aorta abdominalis
S27.81	Verletzung: Zwerchfell	S35.1	Verletzung der V. cava inferior
S27.82	Verletzung: Ductus thoracicus	S35.2	Verletzung des Truncus coeliacus oder der A. mesenterica
S27.83	Verletzung: Ösophagus, Pars thoracica	S35.3	Verletzung der V. portae oder der V. lienalis
S27.84	Verletzung: Thymus	S35.4	Verletzung von Blutgefäßen der Niere
S27.88	Verletzung: Sonstige näher bezeichnete intrathorakale Organe und Strukturen		
S27.9	Verletzung eines nicht näher bezeichneten intrathorakalen Organs		
S28.0	Brustkorbzerquetschung		
S28.1	Traumatische Amputation eines Teiles des Thorax		
S29.80	Verletzung thorakaler Rückenmarkshäute		
S31.0	Offene Wunde der Lumbosakralgegend und des Beckens		

S35.5	Verletzung von Blutgefäßen der Iliakalregion	S55.1	Verletzung der A. radialis in Höhe des Unterarmes
S35.7	Verletzung mehrerer Blutgefäße in Höhe des Abdomens, der Lumbosakralgegend und des Beckens	S55.2	Verletzung von Venen in Höhe des Unterarmes
S35.80	Verletzung epiduraler Blutgefäße in Höhe des Abdomens, der Lumbosakralgegend und des Beckens	S55.7	Verletzung mehrerer Blutgefäße in Höhe des Unterarmes
S35.81	Verletzung subduraler Blutgefäße in Höhe des Abdomens, der Lumbosakralgegend und des Beckens	S55.8	Verletzung sonstiger Blutgefäße in Höhe des Unterarmes
S35.82	Verletzung subarachnoidaler Blutgefäße in Höhe des Abdomens, der Lumbosakralgegend und des Beckens	S55.9	Verletzung eines nicht näher bezeichneten Blutgefäßes in Höhe des Unterarmes
S35.88	Verletzung sonstiger Blutgefäße in Höhe des Abdomens, der Lumbosakralgegend und des Beckens	S57.0	Zerquetschung des Ellenbogens
S35.9	Verletzung eines nicht näher bezeichneten Blutgefäßes in Höhe des Abdomens, der Lumbosakralgegend und des Beckens	S57.8	Zerquetschung sonstiger Teile des Unterarmes
S36.01	Hämatom der Milz	S57.9	Zerquetschung des Unterarmes, Teil nicht näher bezeichnet
S36.02	Kapselriss der Milz, ohne größeren Einriss des Parenchyms	S62.8	Fraktur sonstiger und nicht näher bezeichneter Teile des Handgelenkes und der Hand
S36.03	Rissverletzung der Milz mit Beteiligung des Parenchyms	S65.0	Verletzung der A. ulnaris in Höhe des Handgelenkes und der Hand
S36.10	Verletzung der Leber, nicht näher bezeichnet	S65.1	Verletzung der A. radialis in Höhe des Handgelenkes und der Hand
S36.11	Prellung und Hämatom der Leber	S65.2	Verletzung von Gefäßen des Arcus palmaris superficialis
S36.12	Rissverletzung der Leber, nicht näher bezeichnet	S65.3	Verletzung von Gefäßen des Arcus palmaris profundus
S36.13	Leichte Rissverletzung der Leber	S65.4	Verletzung eines oder mehrerer Blutgefäße des Daumens
S36.14	Mittelschwere Rissverletzung der Leber	S65.5	Verletzung eines oder mehrerer Blutgefäße sonstiger Finger
S36.15	Schwere Rissverletzung der Leber	S65.7	Verletzung mehrerer Blutgefäße in Höhe des Handgelenkes und der Hand
S36.16	Sonstige Verletzungen der Leber	S65.8	Verletzung sonstiger Blutgefäße in Höhe des Handgelenkes und der Hand
S36.17	Verletzung: Gallenblase	S65.9	Verletzung eines nicht näher bezeichneten Blutgefäßes im Bereich des Handgelenkes und der Hand
S36.18	Verletzung: Gallengang	S67.0	Zerquetschung des Daumens und eines oder mehrerer sonstiger Finger
S36.40	Verletzung: Dünndarm, Teil nicht näher bezeichnet	S67.8	Zerquetschung sonstiger und nicht näher bezeichneter Teile des Handgelenkes und der Hand
S36.50	Verletzung: Dickdarm, Teil nicht näher bezeichnet	S70.1	Prellung des Oberschenkels
S36.52	Verletzung: Colon transversum	S75.7	Verletzung mehrerer Blutgefäße in Höhe der Hüfte und des Oberschenkels
S36.53	Verletzung: Colon descendens	S75.8	Verletzung sonstiger Blutgefäße in Höhe der Hüfte und des Oberschenkels
S36.59	Verletzung: Sonstige und mehrere Teile des Dickdarmes	S75.9	Verletzung eines nicht näher bezeichneten Blutgefäßes in Höhe der Hüfte und des Oberschenkels
S36.6	Verletzung des Rektums	S77.0	Zerquetschung der Hüfte
S36.7	Verletzung mehrerer intraabdominaler Organe	S77.1	Zerquetschung des Oberschenkels
S36.81	Verletzung: Peritoneum	S77.2	Zerquetschung mit Beteiligung der Hüfte und des Oberschenkels
S36.83	Verletzung: Retroperitoneum	S82.11	Fraktur des proximalen Endes der Tibia: Mit Fraktur der Fibula (jeder Teil)
S37.02	Rissverletzung der Niere	S82.41	Fraktur der Fibula, isoliert: Proximales Ende
S37.1	Verletzung des Harnleiters	S85.1	Verletzung der A. tibialis (anterior) (posterior)
S38.0	Zerquetschung der äußeren Genitalorgane	S85.2	Verletzung der A. peronea
S38.1	Zerquetschung sonstiger und nicht näher bezeichneter Teile des Abdomens, der Lumbosakralgegend und des Beckens	S85.7	Verletzung mehrerer Blutgefäße in Höhe des Unterschenkels
S38.3	Traumatische Abtrennung sonstiger und nicht näher bezeichneter Teile des Abdomens, der Lumbosakralgegend und des Beckens	S85.9	Verletzung eines nicht näher bezeichneten Blutgefäßes in Höhe des Unterschenkels
S39.81	Verletzung lumbosakraler Rückenmarkshäute	S87.0	Zerquetschung des Knies
S42.21	Fraktur des proximalen Endes des Humerus: Kopf	S87.8	Zerquetschung sonstiger und nicht näher bezeichneter Teile des Unterschenkels
S42.29	Fraktur des proximalen Endes des Humerus: Sonstige und multiple Teile	S95.0	Verletzung der A. dorsalis pedis
S42.3	Fraktur des Humerusschaftes	S95.1	Verletzung der A. plantaris pedis
S45.0	Verletzung der A. axillaris	S95.2	Verletzung von Venen des Fußrückens
S45.1	Verletzung der A. brachialis	S95.7	Verletzung mehrerer Blutgefäße in Höhe des Knöchels und des Fußes
S45.2	Verletzung der V. axillaris oder der V. brachialis	S95.8	Verletzung sonstiger Blutgefäße in Höhe des Knöchels und des Fußes
S45.3	Verletzung oberflächlicher Venen in Höhe der Schulter und des Oberarmes	S95.9	Verletzung eines nicht näher bezeichneten Blutgefäßes in Höhe des Knöchels und des Fußes
S45.7	Verletzung mehrerer Blutgefäße in Höhe der Schulter und des Oberarmes	S97.0	Zerquetschung des oberen Sprunggelenkes
S45.8	Verletzung sonstiger Blutgefäße in Höhe der Schulter und des Oberarmes		
S45.9	Verletzung eines nicht näher bezeichneten Blutgefäßes in Höhe der Schulter und des Oberarmes		
S47	Zerquetschung der Schulter und des Oberarmes		
S55.0	Verletzung der A. ulnaris in Höhe des Unterarmes		



S97.1	Zerquetschung einer oder mehrerer Zehen	T21.74	Verätzung 3. Grades des Rumpfes: Rücken [jeder Teil]
S97.8	Zerquetschung sonstiger Teile des oberen Sprunggelenkes und des Fußes	T21.75	Verätzung 3. Grades des Rumpfes: (Äußeres) Genitale
T04.0	Zerquetschungen mit Beteiligung von Kopf und Hals	T21.79	Verätzung 3. Grades des Rumpfes: Sonstige Teile
T04.1	Zerquetschungen mit Beteiligung von Thorax und Abdomen, von Thorax und Lumbosakralgegend oder von Thorax und Becken	T22.30	Verbrennung 3. Grades der Schulter und des Armes, ausgenommen Handgelenk und Hand: Teil nicht näher bezeichnet
T04.2	Zerquetschungen mit Beteiligung mehrerer Regionen der oberen Extremität(en)	T22.31	Verbrennung 3. Grades der Schulter und des Armes, ausgenommen Handgelenk und Hand: Unterarm und Ellenbogen
T04.3	Zerquetschungen mit Beteiligung mehrerer Regionen der unteren Extremität(en)	T22.32	Verbrennung 3. Grades der Schulter und des Armes, ausgenommen Handgelenk und Hand: (Ober-) Arm und Schulterregion
T04.4	Zerquetschungen mit Beteiligung mehrerer Regionen der oberen Extremität(en) und mehrerer Regionen der unteren Extremität(en)	T22.33	Verbrennung 3. Grades der Schulter und des Armes, ausgenommen Handgelenk und Hand: Achselhöhle
T04.7	Zerquetschungen mit Beteiligung von Thorax, Abdomen und Extremität(en), von Thorax, Lumbosakralgegend und Extremität(en) oder von Thorax, Becken und Extremität(en)	T22.70	Verätzung 3. Grades der Schulter und des Armes, ausgenommen Handgelenk und Hand: Teil nicht näher bezeichnet
T04.8	Zerquetschungen mit Beteiligung sonstiger Kombinationen von Körperregionen	T22.71	Verätzung 3. Grades der Schulter und des Armes, ausgenommen Handgelenk und Hand: Unterarm und Ellenbogen
T04.9	Multiple Zerquetschungen, nicht näher bezeichnet	T22.72	Verätzung 3. Grades der Schulter und des Armes, ausgenommen Handgelenk und Hand: (Ober-) Arm und Schulterregion
T05.8	Traumatische Amputationen mit Beteiligung sonstiger Kombinationen von Körperregionen	T22.73	Verätzung 3. Grades der Schulter und des Armes, ausgenommen Handgelenk und Hand: Achselhöhle
T06.0	Verletzungen des Gehirns und der Hirnnerven kombiniert mit Verletzungen von Nerven und Rückenmark in Halshöhe	T23.3	Verbrennung 3. Grades des Handgelenkes und der Hand
T06.1	Verletzungen der Nerven und des Rückenmarkes mit Beteiligung mehrerer sonstiger Körperregionen	T23.7	Verätzung 3. Grades des Handgelenkes und der Hand
T06.3	Verletzungen von Blutgefäßen mit Beteiligung mehrerer Körperregionen	T24.3	Verbrennung 3. Grades der Hüfte und des Beines, ausgenommen Knöchelregion und Fuß
T08.0	Fraktur der Wirbelsäule, Höhe nicht näher bezeichnet: geschlossen	T24.7	Verätzung 3. Grades der Hüfte und des Beines, ausgenommen Knöchelregion und Fuß
T08.1	Fraktur der Wirbelsäule, Höhe nicht näher bezeichnet: offen	T25.3	Verbrennung 3. Grades der Knöchelregion und des Fußes
T09.1	Offene Wunde des Rumpfes, Höhe nicht näher bezeichnet	T25.7	Verätzung 3. Grades der Knöchelregion und des Fußes
T09.4	Verletzung nicht näher bezeichneter Nerven, Nervenwurzeln und Plexus im Bereich des Rumpfes	T26.0	Verbrennung des Augenlides und der Periokularregion
T09.6	Traumatische Amputation des Rumpfes, Höhe nicht näher bezeichnet	T26.1	Verbrennung der Kornea und des Konjunktivalsackes
T11.4	Verletzung eines nicht näher bezeichneten Blutgefäßes der oberen Extremität, Höhe nicht näher bezeichnet	T26.2	Verbrennung mit nachfolgender Ruptur und Destruktion des Augapfels
T13.4	Verletzung eines nicht näher bezeichneten Blutgefäßes der unteren Extremität, Höhe nicht näher bezeichnet	T26.3	Verbrennung sonstiger Teile des Auges und seiner Anhangsgebilde
T14.5	Verletzung eines oder mehrerer Blutgefäße an einer nicht näher bezeichneten Körperregion	T26.4	Verbrennung des Auges und seiner Anhangsgebilde, Teil nicht näher bezeichnet
T14.7	Zerquetschung und traumatische Amputation einer nicht näher bezeichneten Körperregion	T26.5	Verätzung des Augenlides und der Periokularregion
T20.3	Verbrennung 3. Grades des Kopfes und des Halses	T26.6	Verätzung der Kornea und des Konjunktivalsackes
T20.7	Verätzung 3. Grades des Kopfes und des Halses	T26.7	Verätzung mit nachfolgender Ruptur und Destruktion des Augapfels
T21.30	Verbrennung 3. Grades des Rumpfes: Rumpf, Teil nicht näher bezeichnet	T26.8	Verätzung sonstiger Teile des Auges und seiner Anhangsgebilde
T21.31	Verbrennung 3. Grades des Rumpfes: Brustdrüse [Mamma]	T26.9	Verätzung des Auges und seiner Anhangsgebilde, Teil nicht näher bezeichnet
T21.32	Verbrennung 3. Grades des Rumpfes: Thoraxwand ausgenommen Brustdrüse und -warze	T27.0	Verbrennung des Kehlkopfes und der Trachea
T21.33	Verbrennung 3. Grades des Rumpfes: Bauchdecke	T27.1	Verbrennung des Kehlkopfes und der Trachea mit Beteiligung der Lunge
T21.34	Verbrennung 3. Grades des Rumpfes: Rücken [jeder Teil]	T27.2	Verbrennung sonstiger Teile der Atemwege
T21.35	Verbrennung 3. Grades des Rumpfes: (Äußeres) Genitale	T27.3	Verbrennung der Atemwege, Teil nicht näher bezeichnet
T21.39	Verbrennung 3. Grades des Rumpfes: Sonstige Teile	T27.4	Verätzung des Kehlkopfes und der Trachea
T21.70	Verätzung 3. Grades des Rumpfes: Rumpf, Teil nicht näher bezeichnet	T27.5	Verätzung des Kehlkopfes und der Trachea mit Beteiligung der Lunge
T21.71	Verätzung 3. Grades des Rumpfes: Brustdrüse [Mamma]	T27.6	Verätzung sonstiger Teile der Atemwege
T21.72	Verätzung 3. Grades des Rumpfes: Thoraxwand ausgenommen Brustdrüse und -warze	T27.7	Verätzung der Atemwege, Teil nicht näher bezeichnet
T21.73	Verätzung 3. Grades des Rumpfes: Bauchdecke	T28.0	Verbrennung des Mundes und des Rachens
		T28.1	Verbrennung des Ösophagus
		T28.2	Verbrennung sonstiger Teile des Verdauungstraktes

T28.3	Verbrennung innerer Organe des Urogenitaltraktes	T31.76	Verbrennungen von 70-79 % der Körperoberfläche:
T28.4	Verbrennung sonstiger und nicht näher bezeichneter innerer Organe	T31.77	60-69 % Verbrennungen 3. Grades
T28.5	Verätzung des Mundes und des Rachens	T31.80	Verbrennungen von 70-79 % der Körperoberfläche:
T28.6	Verätzung des Ösophagus	T31.81	70-79 % Verbrennungen 3. Grades
T28.7	Verätzung sonstiger Teile des Verdauungstraktes	T31.82	Verbrennungen von 80-89 % der Körperoberfläche:
T28.8	Verätzung innerer Organe des Urogenitaltraktes	T31.83	Weniger als 10 % oder nicht näher bezeichneter Anteil von Verbrennungen 3. Grades
T28.9	Verätzung sonstiger und nicht näher bezeichneter innerer Organe	T31.84	Verbrennungen von 80-89 % der Körperoberfläche:
T29.0	Verbrennungen mehrerer Körperregionen nicht näher bezeichneten Grades	T31.85	10-19 % Verbrennungen 3. Grades
T29.3	Verbrennungen mehrerer Körperregionen, wobei mindestens eine Verbrennung 3. Grades angegeben ist	T31.86	Verbrennungen von 80-89 % der Körperoberfläche:
T29.4	Verätzungen mehrerer Körperregionen nicht näher bezeichneten Grades	T31.87	20-29 % Verbrennungen 3. Grades
T29.7	Verätzungen mehrerer Körperregionen, wobei mindestens eine Verätzung 3. Grades angegeben ist	T31.88	Verbrennungen von 80-89 % der Körperoberfläche:
T31.22	Verbrennungen von 20-29 % der Körperoberfläche: 20-29 % Verbrennungen 3. Grades	T31.89	30-39 % Verbrennungen 3. Grades
T31.32	Verbrennungen von 30-39 % der Körperoberfläche: 20-29 % Verbrennungen 3. Grades	T31.90	Verbrennungen von 80-89 % der Körperoberfläche:
T31.33	Verbrennungen von 30-39 % der Körperoberfläche: 30-39 % Verbrennungen 3. Grades	T31.91	40-49 % Verbrennungen 3. Grades
T31.42	Verbrennungen von 40-49 % der Körperoberfläche: 20-29 % Verbrennungen 3. Grades	T31.92	Verbrennungen von 80-89 % der Körperoberfläche:
T31.43	Verbrennungen von 40-49 % der Körperoberfläche: 30-39 % Verbrennungen 3. Grades	T31.93	50-59 % Verbrennungen 3. Grades
T31.44	Verbrennungen von 40-49 % der Körperoberfläche: 40-49 % Verbrennungen 3. Grades	T31.94	Verbrennungen von 80-89 % der Körperoberfläche:
T31.50	Verbrennungen von 50-59 % der Körperoberfläche: Weniger als 10 % oder nicht näher bezeichneter Anteil von Verbrennungen 3. Grades	T31.95	60-69 % Verbrennungen 3. Grades
T31.51	Verbrennungen von 50-59 % der Körperoberfläche: 10-19 % Verbrennungen 3. Grades	T31.96	Verbrennungen von 80-89 % der Körperoberfläche:
T31.52	Verbrennungen von 50-59 % der Körperoberfläche: 20-29 % Verbrennungen 3. Grades	T31.97	70-79 % Verbrennungen 3. Grades
T31.53	Verbrennungen von 50-59 % der Körperoberfläche: 30-39 % Verbrennungen 3. Grades	T31.98	Verbrennungen von 90 % oder mehr der Körperoberfläche: Weniger als 10 % oder nicht näher bezeichneter Anteil von Verbrennungen 3. Grades
T31.54	Verbrennungen von 50-59 % der Körperoberfläche: 40-49 % Verbrennungen 3. Grades	T31.99	Verbrennungen von 90 % oder mehr der Körperoberfläche:
T31.55	Verbrennungen von 50-59 % der Körperoberfläche: 50-59 % Verbrennungen 3. Grades	T32.22	10-19 % Verbrennungen 3. Grades
T31.60	Verbrennungen von 60-69 % der Körperoberfläche: Weniger als 10 % oder nicht näher bezeichneter Anteil von Verbrennungen 3. Grades	T32.32	Verbrennungen von 90 % oder mehr der Körperoberfläche: 20-29 % Verbrennungen 3. Grades
T31.61	Verbrennungen von 60-69 % der Körperoberfläche: 10-19 % Verbrennungen 3. Grades	T32.33	Verätzungen von 30-39 % der Körperoberfläche: 20-29 % Verbrennungen 3. Grades
T31.62	Verbrennungen von 60-69 % der Körperoberfläche: 20-29 % Verbrennungen 3. Grades	T32.42	Verätzungen von 30-39 % der Körperoberfläche: 30-39 % Verbrennungen 3. Grades
T31.63	Verbrennungen von 60-69 % der Körperoberfläche: 30-39 % Verbrennungen 3. Grades	T32.43	Verätzungen von 40-49 % der Körperoberfläche: 20-29 % Verbrennungen 3. Grades
T31.64	Verbrennungen von 60-69 % der Körperoberfläche: 40-49 % Verbrennungen 3. Grades	T32.44	Verätzungen von 40-49 % der Körperoberfläche: 30-39 % Verbrennungen 3. Grades
T31.65	Verbrennungen von 60-69 % der Körperoberfläche: 50-59 % Verbrennungen 3. Grades	T32.50	Verätzungen von 40-49 % der Körperoberfläche: 40-49 % Verbrennungen 3. Grades
T31.66	Verbrennungen von 60-69 % der Körperoberfläche: 60-69 % Verbrennungen 3. Grades	T32.51	Verätzungen von 50-59 % der Körperoberfläche: Weniger als 10 % oder nicht näher bezeichneter Anteil von Verbrennungen 3. Grades
T31.70	Verbrennungen von 70-79 % der Körperoberfläche: Weniger als 10 % oder nicht näher bezeichneter Anteil von Verbrennungen 3. Grades		Verbrennungen von 50-59 % der Körperoberfläche: 10-19 % Verbrennungen 3. Grades
T31.71	Verbrennungen von 70-79 % der Körperoberfläche: 10-19 % Verbrennungen 3. Grades		
T31.72	Verbrennungen von 70-79 % der Körperoberfläche: 20-29 % Verbrennungen 3. Grades		
T31.73	Verbrennungen von 70-79 % der Körperoberfläche: 30-39 % Verbrennungen 3. Grades		
T31.74	Verbrennungen von 70-79 % der Körperoberfläche: 40-49 % Verbrennungen 3. Grades		
T31.75	Verbrennungen von 70-79 % der Körperoberfläche: 50-59 % Verbrennungen 3. Grades		

T32.52	Verätzungen von 50-59 % der Körperoberfläche: 20-29 % Verätzungen 3. Grades	T32.95	Verätzungen von 90 % oder mehr der Körperoberfläche: 50-59 % Verätzungen 3. Grades
T32.53	Verätzungen von 50-59 % der Körperoberfläche: 30-39 % Verätzungen 3. Grades	T32.96	Verätzungen von 90 % oder mehr der Körperoberfläche: 60-69 % Verätzungen 3. Grades
T32.54	Verätzungen von 50-59 % der Körperoberfläche: 40-49 % Verätzungen 3. Grades	T32.97	Verätzungen von 90 % oder mehr der Körperoberfläche: 70-79 % Verätzungen 3. Grades
T32.55	Verätzungen von 50-59 % der Körperoberfläche: 50-59 % Verätzungen 3. Grades	T32.98	Verätzungen von 90 % oder mehr der Körperoberfläche: 80-89 % Verätzungen 3. Grades
T32.60	Verätzungen von 60-69 % der Körperoberfläche: Weniger als 10 % oder nicht näher bezeichneter Anteil von Verätzungen 3. Grades	T32.99	Verätzungen von 90 % oder mehr der Körperoberfläche: 90 % oder mehr Verätzungen 3. Grades
T32.61	Verätzungen von 60-69 % der Körperoberfläche: 10-19 % Verätzungen 3. Grades	T33.0	Oberflächliche Erfrierung des Kopfes
T32.62	Verätzungen von 60-69 % der Körperoberfläche: 20-29 % Verätzungen 3. Grades	T33.1	Oberflächliche Erfrierung des Halses
T32.63	Verätzungen von 60-69 % der Körperoberfläche: 30-39 % Verätzungen 3. Grades	T33.2	Oberflächliche Erfrierung des Thorax
T32.64	Verätzungen von 60-69 % der Körperoberfläche: 40-49 % Verätzungen 3. Grades	T33.3	Oberflächliche Erfrierung der Bauchdecke, der Lumbosakralgegend und des Beckens
T32.65	Verätzungen von 60-69 % der Körperoberfläche: 50-59 % Verätzungen 3. Grades	T33.4	Oberflächliche Erfrierung des Armes
T32.66	Verätzungen von 60-69 % der Körperoberfläche: 60-69 % Verätzungen 3. Grades	T33.5	Oberflächliche Erfrierung des Handgelenkes und der Hand
T32.70	Verätzungen von 70-79 % der Körperoberfläche: Weniger als 10 % oder nicht näher bezeichneter Anteil von Verätzungen 3. Grades	T33.6	Oberflächliche Erfrierung der Hüfte und des Oberschenkels
T32.71	Verätzungen von 70-79 % der Körperoberfläche: 10-19 % Verätzungen 3. Grades	T33.7	Oberflächliche Erfrierung des Knies und des Unterschenkels
T32.72	Verätzungen von 70-79 % der Körperoberfläche: 20-29 % Verätzungen 3. Grades	T33.8	Oberflächliche Erfrierung der Knöchelregion und des Fußes
T32.73	Verätzungen von 70-79 % der Körperoberfläche: 30-39 % Verätzungen 3. Grades	T33.9	Oberflächliche Erfrierung an sonstigen und nicht näher bezeichneten Lokalisationen
T32.74	Verätzungen von 70-79 % der Körperoberfläche: 40-49 % Verätzungen 3. Grades	T34.0	Erfrierung mit Gewebsnekrose des Kopfes
T32.75	Verätzungen von 70-79 % der Körperoberfläche: 50-59 % Verätzungen 3. Grades	T34.1	Erfrierung mit Gewebsnekrose des Halses
T32.76	Verätzungen von 70-79 % der Körperoberfläche: 60-69 % Verätzungen 3. Grades	T34.2	Erfrierung mit Gewebsnekrose des Thorax
T32.77	Verätzungen von 70-79 % der Körperoberfläche: 70-79 % Verätzungen 3. Grades	T34.3	Erfrierung mit Gewebsnekrose der Bauchdecke, der Lumbosakralgegend und des Beckens
T32.80	Verätzungen von 80-89 % der Körperoberfläche: Weniger als 10 % oder nicht näher bezeichneter Anteil von Verätzungen 3. Grades	T34.4	Erfrierung mit Gewebsnekrose des Armes
T32.81	Verätzungen von 80-89 % der Körperoberfläche: 10-19 % Verätzungen 3. Grades	T34.5	Erfrierung mit Gewebsnekrose des Handgelenkes und der Hand
T32.82	Verätzungen von 80-89 % der Körperoberfläche: 20-29 % Verätzungen 3. Grades	T34.6	Erfrierung mit Gewebsnekrose der Hüfte und des Oberschenkels
T32.83	Verätzungen von 80-89 % der Körperoberfläche: 30-39 % Verätzungen 3. Grades	T34.7	Erfrierung mit Gewebsnekrose des Knies und des Unterschenkels
T32.84	Verätzungen von 80-89 % der Körperoberfläche: 40-49 % Verätzungen 3. Grades	T34.8	Erfrierung mit Gewebsnekrose der Knöchelregion und des Fußes
T32.85	Verätzungen von 80-89 % der Körperoberfläche: 50-59 % Verätzungen 3. Grades	T34.9	Erfrierung mit Gewebsnekrose an sonstigen und nicht näher bezeichneten Lokalisationen
T32.86	Verätzungen von 80-89 % der Körperoberfläche: 60-69 % Verätzungen 3. Grades	T35.0	Oberflächliche Erfrierung mit Beteiligung mehrerer Körperregionen
T32.87	Verätzungen von 80-89 % der Körperoberfläche: 70-79 % Verätzungen 3. Grades	T35.1	Erfrierung mit Gewebsnekrose mit Beteiligung mehrerer Körperregionen
T32.88	Verätzungen von 80-89 % der Körperoberfläche: 80-89 % Verätzungen 3. Grades	T35.2	Nicht näher bezeichnete Erfrierung des Kopfes und des Halses
T32.90	Verätzungen von 90 % oder mehr der Körperoberfläche: Weniger als 10 % oder nicht näher bezeichneter Anteil von Verätzungen 3. Grades	T35.3	Nicht näher bezeichnete Erfrierung des Thorax, des Abdomens, der Lumbosakralgegend und des Beckens
T32.91	Verätzungen von 90 % oder mehr der Körperoberfläche: 10-19 % Verätzungen 3. Grades	T35.4	Nicht näher bezeichnete Erfrierung der oberen Extremität
T32.92	Verätzungen von 90 % oder mehr der Körperoberfläche: 20-29 % Verätzungen 3. Grades	T35.5	Nicht näher bezeichnete Erfrierung der unteren Extremität
T32.93	Verätzungen von 90 % oder mehr der Körperoberfläche: 30-39 % Verätzungen 3. Grades	T35.6	Nicht näher bezeichnete Erfrierung mit Beteiligung mehrerer Körperregionen
T32.94	Verätzungen von 90 % oder mehr der Körperoberfläche: 40-49 % Verätzungen 3. Grades	T35.7	Nicht näher bezeichnete Erfrierung an nicht näher bezeichneten Lokalisationen
		T36.0	Vergiftung: Penicilline
		T36.1	Vergiftung: Cephalosporine und andere Beta-Laktam-Antibiotika
		T36.2	Vergiftung: Chloramphenicol-Gruppe
		T36.3	Vergiftung: Makrolide
		T36.4	Vergiftung: Tetracycline
		T36.5	Vergiftung: Aminoglykoside
		T36.6	Vergiftung: Rifamycine
		T36.7	Vergiftung: Antimykotika bei systemischer Anwendung

T36.8	Vergiftung: Sonstige systemisch wirkende Antibiotika	T42.7	Vergiftung: Antiepileptika, Sedativa und Hypnotika, nicht näher bezeichnet
T36.9	Vergiftung: Systemisch wirkendes Antibiotikum, nicht näher bezeichnet	T42.8	Vergiftung: Antiparkinsonmittel und andere zentral wirkende Muskelrelaxanzien
T37.0	Vergiftung: Sulfonamide	T43.0	Vergiftung: Tri- und tetrazyklische Antidepressiva
T37.1	Vergiftung: Antimykobakterielle Arzneimittel	T43.1	Vergiftung: Monoaminoxidase-hemmende Antidepressiva
T37.2	Vergiftung: Antimalariamittel und Arzneimittel gegen andere Blutprotozoen	T43.2	Vergiftung: Sonstige und nicht näher bezeichnete Antidepressiva
T37.3	Vergiftung: Sonstige Antiprotozoika	T43.3	Vergiftung: Antipsychotika und Neuroleptika auf Phenothiazin-Basis
T37.4	Vergiftung: Anthelminthika	T43.4	Vergiftung: Neuroleptika auf Butyrophenon- und Thioxanthen-Basis
T37.5	Vergiftung: Virostatika	T43.5	Vergiftung: Sonstige und nicht näher bezeichnete Antipsychotika und Neuroleptika
T37.8	Vergiftung: Sonstige näher bezeichnete systemisch wirkende Antiinfektiva und Antiparasitika	T43.6	Vergiftung: Psychostimulanzien mit Missbrauchspotential
T37.9	Vergiftung: Systemisch wirkendes Antiinfektivum und Antiparasitikum, nicht näher bezeichnet	T43.8	Vergiftung: Sonstige psychotrope Substanzen, anderenorts nicht klassifiziert
T38.0	Vergiftung: Glukokortikoide und synthetische Analoga	T43.9	Vergiftung: Psychotrope Substanz, nicht näher bezeichnet
T38.1	Vergiftung: Schilddrüsenhormone und Ersatzstoffe	T44.0	Vergiftung: Cholinesterase-Hemmer
T38.2	Vergiftung: Thyreostatika	T44.1	Vergiftung: Sonstige Parasympathomimetika [Cholinergika]
T38.3	Vergiftung: Insulin und orale blutzuckersenkende Arzneimittel [Antidiabetika]	T44.2	Vergiftung: Ganglienblocker, anderenorts nicht klassifiziert
T38.4	Vergiftung: Orale Kontrazeptiva	T44.3	Vergiftung: Sonstige Parasympatholytika [Anticholinergika und Antimuskarinika] und Spasmolytika, anderenorts nicht klassifiziert
T38.5	Vergiftung: Sonstige Östrogene und Gestagene	T44.4	Vergiftung: Vorwiegend Alpha-Rezeptoren-Stimulanzien, anderenorts nicht klassifiziert
T38.6	Vergiftung: Antigonadotropine, Antiöstrogene und Antiandrogene, anderenorts nicht klassifiziert	T44.5	Vergiftung: Vorwiegend Beta-Rezeptoren-Stimulanzien, anderenorts nicht klassifiziert
T38.7	Vergiftung: Androgene und verwandte Anabolika	T44.6	Vergiftung: Alpha-Rezeptorenblocker, anderenorts nicht klassifiziert
T38.8	Vergiftung: Sonstige und nicht näher bezeichnete Hormone und synthetische Ersatzstoffe	T44.7	Vergiftung: Beta-Rezeptorenblocker, anderenorts nicht klassifiziert
T38.9	Vergiftung: Sonstige und nicht näher bezeichnete Hormon-Antagonisten	T44.8	Vergiftung: Zentral wirkende und adrenerge Neuronenblocker, anderenorts nicht klassifiziert
T39.0	Vergiftung: Salizylate	T44.9	Vergiftung: Sonstige und nicht näher bezeichnete, primär auf das autonome Nervensystem wirkende Arzneimittel
T39.1	Vergiftung: 4-Aminophenol-Derivate	T45.0	Vergiftung: Antiallergika und Antiemetika
T39.2	Vergiftung: Pyrazolon-Derivate	T45.1	Vergiftung: Antineoplastika und Immunsuppressiva
T39.3	Vergiftung: Sonstige nichtsteroidale Antiphlogistika [NSAID]	T45.2	Vergiftung: Vitamine, anderenorts nicht klassifiziert
T39.4	Vergiftung: Antirheumatika, anderenorts nicht klassifiziert	T45.3	Vergiftung: Enzyme, anderenorts nicht klassifiziert
T39.8	Vergiftung: Sonstige nichtopioidhaltige Analgetika und Antipyretika, anderenorts nicht klassifiziert	T45.4	Vergiftung: Eisen und dessen Verbindungen
T39.9	Vergiftung: Nichtopioidhaltige Analgetika, Antipyretika und Antirheumatika, nicht näher bezeichnet	T45.5	Vergiftung: Antikoagulanzen
T40.0	Vergiftung: Opium	T45.6	Vergiftung: Fibrinolytika und Fibrinolyse-Hemmer
T40.1	Vergiftung: Heroin	T45.7	Vergiftung: Antikoagulanzen-Antagonisten, Vitamin K und sonstige Koagulanzen
T40.2	Vergiftung: Sonstige Opiode	T45.8	Vergiftung: Sonstige primär systemisch und auf das Blut wirkende Mittel, anderenorts nicht klassifiziert
T40.3	Vergiftung: Methadon	T45.9	Vergiftung: Primär systemisch und auf das Blut wirkendes Mittel, nicht näher bezeichnet
T40.4	Vergiftung: Sonstige synthetische Betäubungsmittel	T46.0	Vergiftung: Herzglykoside und Arzneimittel mit ähnlicher Wirkung
T40.5	Vergiftung: Kokain	T46.1	Vergiftung: Kalziumantagonisten
T40.6	Vergiftung: Sonstige und nicht näher bezeichnete Betäubungsmittel	T46.2	Vergiftung: Sonstige Antiarrhythmika, anderenorts nicht klassifiziert
T40.7	Vergiftung: Cannabis (-Derivate)	T46.3	Vergiftung: Koronardilatoren, anderenorts nicht klassifiziert
T40.8	Vergiftung: Lysergid [LSD]	T46.4	Vergiftung: Angiotensin-Konversionsenzym-Hemmer [ACE-Hemmer]
T40.9	Vergiftung: Sonstige und nicht näher bezeichnete Psychodysleptika [Halluzinogene]	T46.5	Vergiftung: Sonstige Antihypertensiva, anderenorts nicht klassifiziert
T41.0	Vergiftung: Inhalationsanästhetika	T46.6	Vergiftung: Antihyperlipidämika und Arzneimittel gegen Arteriosklerose
T41.1	Vergiftung: Intravenöse Anästhetika	T46.7	Vergiftung: Periphere Vasodilatoren
T41.2	Vergiftung: Sonstige und nicht näher bezeichnete Allgemeinanästhetika	T46.8	Vergiftung: Antivarikosa, einschließlich Verödungsmitteln
T41.3	Vergiftung: Lokalanästhetika		
T41.4	Vergiftung: Anästhetikum, nicht näher bezeichnet		
T41.5	Vergiftung: Therapeutische Gase		
T42.0	Vergiftung: Hydantoin-Derivate		
T42.1	Vergiftung: Iminostilbene		
T42.2	Vergiftung: Succinimide und Oxazolidine		
T42.3	Vergiftung: Barbiturate		
T42.4	Vergiftung: Benzodiazepine		
T42.5	Vergiftung: Gemischte Antiepileptika, anderenorts nicht klassifiziert		
T42.6	Vergiftung: Sonstige Antiepileptika, Sedativa und Hypnotika		

T46.9	Vergiftung: Sonstige und nicht näher bezeichnete, primär auf das Herz-Kreislaufsystem wirkende Mittel	T51.3	Toxische Wirkung: Fuselöl
T47.0	Vergiftung: Histamin-H2-Rezeptorenblocker	T51.8	Toxische Wirkung: Sonstige Alkohole
T47.1	Vergiftung: Sonstige Antazida und Magensekretionshemmer	T51.9	Toxische Wirkung: Alkohol, nicht näher bezeichnet
T47.2	Vergiftung: Stimulierende Laxanzien	T52.0	Toxische Wirkung: Erdölprodukte
T47.3	Vergiftung: Salinische und osmotische Laxanzien	T52.1	Toxische Wirkung: Benzol
T47.4	Vergiftung: Sonstige Laxanzien	T52.2	Toxische Wirkung: Benzol-Homologe
T47.5	Vergiftung: Digestiva	T52.3	Toxische Wirkung: Glykole
T47.6	Vergiftung: Antidiarrhoika	T52.4	Toxische Wirkung: Ketone
T47.7	Vergiftung: Emetika	T52.8	Toxische Wirkung: Sonstige organische Lösungsmittel
T47.8	Vergiftung: Sonstige primär auf den Magen-Darm-Trakt wirkende Mittel	T52.9	Toxische Wirkung: Organisches Lösungsmittel, nicht näher bezeichnet
T47.9	Vergiftung: Primär auf den Magen-Darm-Trakt wirkendes Arzneimittel, nicht näher bezeichnet	T53.0	Toxische Wirkung: Tetrachlorkohlenstoff
T48.0	Vergiftung: Oxytozin [Oxytocin] und ähnlich wirkende Wehenmittel	T53.1	Toxische Wirkung: Chloroform
T48.1	Vergiftung: Muskelrelaxanzien [neuromuskuläre Blocker]	T53.2	Toxische Wirkung: Trichloräthylen
T48.2	Vergiftung: Sonstige und nicht näher bezeichnete, primär auf die Muskulatur wirkende Mittel	T53.3	Toxische Wirkung: Tetrachloräthylen
T48.3	Vergiftung: Antitussiva	T53.4	Toxische Wirkung: Dichlormethan
T48.4	Vergiftung: Expektoranzien	T53.5	Toxische Wirkung: Fluorchlorkohlenwasserstoffe [FCKW]
T48.5	Vergiftung: Arzneimittel gegen Erkältungskrankheiten	T53.6	Toxische Wirkung: Sonstige halogenierte aliphatische Kohlenwasserstoffe
T48.6	Vergiftung: Antiasthmatica, anderenorts nicht klassifiziert	T53.7	Toxische Wirkung: Sonstige halogenierte aromatische Kohlenwasserstoffe
T48.7	Vergiftung: Sonstige und nicht näher bezeichnete, primär auf das Atmungssystem wirkende Mittel	T53.9	Toxische Wirkung: Halogenierte aliphatische und aromatische Kohlenwasserstoffe, nicht näher bezeichnet
T49.0	Vergiftung: Antimykotika, Antiinfektiva und Antiphlogistika zur lokalen Anwendung, anderenorts nicht klassifiziert	T54.0	Toxische Wirkung: Phenol und dessen Homologe
T49.1	Vergiftung: Antipruriginosa	T54.1	Toxische Wirkung: Sonstige ätzende organische Verbindungen
T49.2	Vergiftung: Adstringenzen und Detergenzien zur lokalen Anwendung	T54.2	Toxische Wirkung: Ätzende Säuren und säureähnliche Substanzen
T49.3	Vergiftung: Hauterweichende [Emollienzen], hautpflegende [Demulzenzen] und hautschützende Mittel	T54.3	Toxische Wirkung: Ätzalkalien und alkaliähnliche Substanzen
T49.4	Vergiftung: Keratolytika, Keratoplastika und sonstige Arzneimittel und Präparate zur Haarbehandlung	T54.9	Toxische Wirkung: Ätzende Substanz, nicht näher bezeichnet
T49.5	Vergiftung: Ophthalmika	T55	Toxische Wirkung von Seifen und Detergenzien
T49.6	Vergiftung: In der Hals-Nasen-Ohrenheilkunde angewendete Arzneimittel und Präparate	T56.0	Toxische Wirkung: Blei und dessen Verbindungen
T49.7	Vergiftung: Dentalpharmaka bei topischer Anwendung	T56.1	Toxische Wirkung: Quecksilber und dessen Verbindungen
T49.8	Vergiftung: Sonstige Mittel zur topischen Anwendung	T56.2	Toxische Wirkung: Chrom und dessen Verbindungen
T49.9	Vergiftung: Mittel zur topischen Anwendung, nicht näher bezeichnet	T56.3	Toxische Wirkung: Kadmium und dessen Verbindungen
T50.0	Vergiftung: Mineralokortikoide und deren Antagonisten	T56.4	Toxische Wirkung: Kupfer und dessen Verbindungen
T50.1	Vergiftung: Schleifendiuretika [High-ceiling-Diuretika]	T56.5	Toxische Wirkung: Zink und dessen Verbindungen
T50.2	Vergiftung: Carboanhydrase-Hemmer, Benzothiadiazin-Derivate und andere Diuretika	T56.6	Toxische Wirkung: Zinn und dessen Verbindungen
T50.3	Vergiftung: Auf den Elektrolyt-, Kalorien- und Wasserhaushalt wirkende Mittel	T56.7	Toxische Wirkung: Beryllium und dessen Verbindungen
T50.4	Vergiftung: Auf den Harnsäurestoffwechsel wirkende Arzneimittel	T56.8	Toxische Wirkung: Sonstige Metalle
T50.5	Vergiftung: Appetitzügler	T56.9	Toxische Wirkung: Metall, nicht näher bezeichnet
T50.6	Vergiftung: Antidote und Chelatbildner, anderenorts nicht klassifiziert	T57.0	Toxische Wirkung: Arsen und dessen Verbindungen
T50.7	Vergiftung: Analeptika und Opioid-Rezeptor-Antagonisten	T57.1	Toxische Wirkung: Phosphor und dessen Verbindungen
T50.8	Vergiftung: Diagnostika	T57.2	Toxische Wirkung: Mangan und dessen Verbindungen
T50.9	Vergiftung: Sonstige und nicht näher bezeichnete Arzneimittel, Drogen und biologisch aktive Substanzen	T57.3	Toxische Wirkung: Blausäure
T51.0	Toxische Wirkung: Äthanol	T57.8	Toxische Wirkung: Sonstige näher bezeichnete anorganische Substanzen
T51.1	Toxische Wirkung: Methanol	T57.9	Toxische Wirkung: Anorganische Substanz, nicht näher bezeichnet
T51.2	Toxische Wirkung: 2-Propanol	T58	Toxische Wirkung von Kohlenmonoxid
		T59.0	Toxische Wirkung: Stickstoffoxide
		T59.1	Toxische Wirkung: Schwefeldioxid
		T59.2	Toxische Wirkung: Formaldehyd
		T59.3	Toxische Wirkung: Tränengas
		T59.4	Toxische Wirkung: Chlorgas
		T59.5	Toxische Wirkung: Fluorgas und Fluorwasserstoff
		T59.6	Toxische Wirkung: Schwefelwasserstoff
		T59.7	Toxische Wirkung: Kohlendioxid
		T59.8	Toxische Wirkung: Sonstige näher bezeichnete Gase, Dämpfe oder sonstiger näher bezeichneter Rauch

T59.9	Toxische Wirkung: Gase, Dämpfe oder Rauch, nicht näher bezeichnet	T82.1	Mechanische Komplikation durch ein kardiales elektronisches Gerät
T60.0	Toxische Wirkung: Organophosphat- und Carbamat-Insektizide	T82.2	Mechanische Komplikation durch Koronararterien-Bypass und Klappentransplantate
T60.1	Toxische Wirkung: Halogenierte Insektizide	T82.3	Mechanische Komplikation durch sonstige Gefäßtransplantate
T60.2	Toxische Wirkung: Sonstige und nicht näher bezeichnete Insektizide	T82.4	Mechanische Komplikation durch Gefäßkatheter bei Dialyse
T60.3	Toxische Wirkung: Herbizide und Fungizide	T82.5	Mechanische Komplikation durch sonstige Geräte und Implantate im Herzen und in den Gefäßen
T60.4	Toxische Wirkung: Rodentizide	T82.6	Infektion und entzündliche Reaktion durch eine Herzklappenprothese
T60.8	Toxische Wirkung: Sonstige Schädlingsbekämpfungsmittel	T82.7	Infektion und entzündliche Reaktion durch sonstige Geräte, Implantate oder Transplantate im Herzen und in den Gefäßen
T60.9	Toxische Wirkung: Schädlingsbekämpfungsmittel, nicht näher bezeichnet	T82.8	Sonstige näher bezeichnete Komplikationen durch Prothesen, Implantate oder Transplantate im Herzen und in den Gefäßen
T63.0	Toxische Wirkung: Schlangengift	T82.9	Nicht näher bezeichnete Komplikation durch Prothese, Implantat oder Transplantat im Herzen und in den Gefäßen
T63.1	Toxische Wirkung: Gift anderer Reptilien	T83.0	Mechanische Komplikation durch einen Harnwegskatheter (Verweilkatheter)
T63.2	Toxische Wirkung: Skorpiongift	T83.1	Mechanische Komplikation durch sonstige Geräte oder Implantate im Harntrakt
T63.3	Toxische Wirkung: Spinnengift	T83.2	Mechanische Komplikation durch ein Harnorgantransplantat
T63.4	Toxische Wirkung: Gift sonstiger Arthropoden	T83.4	Mechanische Komplikation durch sonstige Prothesen, Implantate oder Transplantate im Genitaltrakt
T63.5	Toxische Wirkung durch Kontakt mit Fischen	T83.5	Infektion und entzündliche Reaktion durch Prothese, Implantat oder Transplantat im Harntrakt
T63.6	Toxische Wirkung durch Kontakt mit sonstigen Meerestieren	T83.6	Infektion und entzündliche Reaktion durch Prothese, Implantat oder Transplantat im Genitaltrakt
T63.8	Toxische Wirkung durch Kontakt mit sonstigen giftigen Tieren	T83.8	Sonstige Komplikationen durch Prothesen, Implantate oder Transplantate im Urogenitaltrakt
T63.9	Toxische Wirkung durch Kontakt mit einem nicht näher bezeichneten giftigen Tier	T83.9	Nicht näher bezeichnete Komplikation durch Prothese, Implantat oder Transplantat im Urogenitaltrakt
T64	Toxische Wirkung von Aflatoxin und sonstigem Mykotoxin in kontaminierten Lebensmitteln	T84.00	Mechanische Komplikation durch eine Gelenkendoprothese: Schultergelenk
T65.0	Toxische Wirkung: Zyanide	T84.01	Mechanische Komplikation durch eine Gelenkendoprothese: Ellenbogengelenk
T65.1	Toxische Wirkung: Strychnin und dessen Salze	T84.02	Mechanische Komplikation durch eine Gelenkendoprothese: Radiuskopfgelenk
T65.2	Toxische Wirkung: Tabak und Nikotin	T84.03	Mechanische Komplikation durch eine Gelenkendoprothese: Handgelenk
T65.3	Toxische Wirkung: Nitro- und Aminoderivate von Benzol und dessen Homologen	T84.04	Mechanische Komplikation durch eine Gelenkendoprothese: Hüftgelenk
T65.4	Toxische Wirkung: Schwefelkohlenstoff	T84.05	Mechanische Komplikation durch eine Gelenkendoprothese: Kniegelenk
T65.5	Toxische Wirkung: Glyceroltrinitrat, Sauerstoffsäuren des Stickstoffs und deren Ester	T84.06	Mechanische Komplikation durch eine Gelenkendoprothese: Sprunggelenk
T65.6	Toxische Wirkung: Farben und Farbstoffe, anderenorts nicht klassifiziert	T84.07	Mechanische Komplikation durch eine Gelenkendoprothese: Bandscheibe
T65.8	Toxische Wirkung sonstiger näher bezeichneter Substanzen	T84.08	Mechanische Komplikation durch eine Gelenkendoprothese: Sonstige näher bezeichnete Gelenke
T65.9	Toxische Wirkung einer nicht näher bezeichneten Substanz	T84.10	Mechanische Komplikation durch eine interne Osteosynthesevorrichtung an Extremitätenknochen: Schulterregion
T67.0	Hitzschlag und Sonnenstich	T84.11	Mechanische Komplikation durch eine interne Osteosynthesevorrichtung an Extremitätenknochen: Oberarm
T67.1	Hitzesyndrome	T84.12	Mechanische Komplikation durch eine interne Osteosynthesevorrichtung an Extremitätenknochen: Unterarm
T71	Erstickung	T84.13	Mechanische Komplikation durch eine interne Osteosynthesevorrichtung an Extremitätenknochen: Hand
T73.1	Schäden durch Durst		
T75.4	Schäden durch elektrischen Strom		
T79.0	Luftembolie (traumatisch)		
T79.1	Fettembolie (traumatisch)		
T79.60	Traumatische Muskelischämie der oberen Extremität		
T79.61	Traumatische Muskelischämie des Oberschenkels und der Hüfte		
T79.62	Traumatische Muskelischämie des Unterschenkels		
T79.63	Traumatische Muskelischämie des Fußes		
T79.68	Traumatische Muskelischämie sonstiger Lokalisation		
T79.69	Traumatische Muskelischämie nicht näher bezeichneter Lokalisation		
T79.7	Traumatisches subkutanes Emphysem		
T80.0	Luftembolie nach Infusion, Transfusion oder Injektion zu therapeutischen Zwecken		
T80.3	ABO-Unverträglichkeitsreaktion		
T80.4	Rh-Unverträglichkeitsreaktion		
T81.3	Aufreißen einer Operationswunde, anderenorts nicht klassifiziert		
T81.5	Fremdkörper, der versehentlich nach einem Eingriff in einer Körperhöhle oder Operationswunde zurückgeblieben ist		
T81.6	Akute Reaktion auf eine während eines Eingriffes versehentlich zurückgebliebene Fremdsubstanz		
T82.0	Mechanische Komplikation durch eine Herzklappenprothese		

T84.14	Mechanische Komplikation durch eine interne Osteosynthesevorrichtung an Extremitätenknochen: Beckenregion und Oberschenkel	T85.6	Mechanische Komplikation durch sonstige näher bezeichnete interne Prothesen, Implantate oder Transplantate
T84.15	Mechanische Komplikation durch eine interne Osteosynthesevorrichtung an Extremitätenknochen: Unterschenkel	T85.71	Infektion und entzündliche Reaktion durch Katheter zur Peritonealdialyse
T84.16	Mechanische Komplikation durch eine interne Osteosynthesevorrichtung an Extremitätenknochen: Knöchel und Fuß	T85.72	Infektion und entzündliche Reaktion durch interne Prothesen, Implantate oder Transplantate im Nervensystem
T84.18	Mechanische Komplikation durch eine interne Osteosynthesevorrichtung an Extremitätenknochen: Sonstige näher bezeichnete Extremitätenknochen	T85.73	Infektion und entzündliche Reaktion durch Mammaprothese oder -implantat
T84.20	Mechanische Komplikation durch eine interne Osteosynthesevorrichtung an sonstigen Knochen: Wirbelsäule	T85.76	Infektion und entzündliche Reaktion durch sonstige interne Prothesen, Implantate oder Transplantate im sonstigen Gastrointestinaltrakt
T84.28	Mechanische Komplikation durch eine interne Osteosynthesevorrichtung an sonstigen Knochen: Sonstige näher bezeichnete Knochen	T85.78	Infektion und entzündliche Reaktion durch sonstige interne Prothesen, Implantate oder Transplantate
T84.3	Mechanische Komplikation durch sonstige Knochengeräte, -implantate oder -transplantate	T85.81	Sonstige Komplikationen durch interne Prothesen, Implantate oder Transplantate im Nervensystem
T84.4	Mechanische Komplikation durch sonstige intern verwendete orthopädische Geräte, Implantate und Transplantate	T85.82	Kapsel Fibrose der Mamma durch Mammaprothese oder -implantat
T84.5	Infektion und entzündliche Reaktion durch eine Gelenkendoprothese	T85.83	Sonstige Komplikationen durch Mammaprothese oder -implantat
T84.6	Infektion und entzündliche Reaktion durch eine interne Osteosynthesevorrichtung [jede Lokalisation]	T85.88	Sonstige Komplikationen durch interne Prothesen, Implantate oder Transplantate, anderenorts nicht klassifiziert
T84.7	Infektion und entzündliche Reaktion durch sonstige orthopädische Endoprothesen, Implantate oder Transplantate	T85.9	Nicht näher bezeichnete Komplikation durch interne Prothese, Implantat oder Transplantat
T84.8	Sonstige Komplikationen durch orthopädische Endoprothesen, Implantate oder Transplantate	T86.10	Akute Funktionsverschlechterung eines Nierentransplantates
T84.9	Nicht näher bezeichnete Komplikation durch orthopädische Endoprothese, Implantat oder Transplantat	T86.11	Chronische Funktionsverschlechterung eines Nierentransplantates
T85.0	Mechanische Komplikation durch einen ventrikulären, intrakraniellen Shunt	T86.12	Verzögerte Aufnahme der Transplantatfunktion
T85.1	Mechanische Komplikation durch einen implantierten elektronischen Stimulator des Nervensystems	T86.19	Sonstige und nicht näher bezeichnete Funktionsstörung, Versagen und Abstoßung eines Nierentransplantates
T85.2	Mechanische Komplikation durch eine intraokulare Linse	T86.2	Versagen und Abstoßung eines Herztransplantates
T85.3	Mechanische Komplikation durch sonstige Augenprothesen, -implantate oder -transplantate	T86.3	Versagen und Abstoßung eines Herz-Lungen-Transplantates
T85.4	Mechanische Komplikation durch Mammaprothese oder -implantat	T86.40	Akute Funktionsverschlechterung eines Lebertransplantates
T85.50	Mechanische Komplikation durch Prothesen, Implantate oder Transplantate im Ösophagus	T86.41	Chronische Funktionsverschlechterung eines Lebertransplantates
T85.51	Mechanische Komplikation durch Prothesen, Implantate oder Transplantate im sonstigen oberen Gastrointestinaltrakt	T86.49	Sonstige und nicht näher bezeichnete Funktionsstörung, Versagen und Abstoßung eines Lebertransplantates
T85.52	Mechanische Komplikation durch Prothesen, Implantate oder Transplantate im unteren Gastrointestinaltrakt	T86.50	Durchblutungsstörung eines Hauttransplantates
T85.53	Mechanische Komplikation durch Prothesen, Implantate oder Transplantate in den Gallenwegen	T86.51	Nekrose eines Hauttransplantates
T85.54	Mechanische Komplikation durch Prothesen, Implantate oder Transplantate im Pankreas	T86.52	Verlust eines Hauttransplantates
T85.59	Mechanische Komplikation durch gastrointestinale Prothesen, Implantate oder Transplantate, Lokalisation nicht näher bezeichnet	T86.59	Sonstiges und nicht näher bezeichnetes Versagen und Abstoßung eines Hauttransplantates
		T86.81	Versagen und Abstoßung: Lungentransplantat
		T86.82	Versagen und Abstoßung: Pankreastransplantat
		T86.88	Versagen und Abstoßung: Sonstige transplantierte Organe und Gewebe
		T86.9	Versagen und Abstoßung eines nicht näher bezeichneten transplantierten Organs und Gewebes
		T88.1	Sonstige Komplikationen nach Impfung [Immunisierung], anderenorts nicht klassifiziert
		T88.3	Maligne Hyperthermie durch Anästhesie
		Z90.3	Verlust von Teilen des Magens

**Prozedur P05-10**

- 99.A2.11 †↔ Basisdiagnostik bei unklarem Symptomkomplex bei Kindern, mit genetischer Diagnostik
- 99.A3.11 †↔ Komplexe neuropädiatrische Diagnostik, mit neurometabolischer Labordiagnostik und infektiologischer/autoimmunitzündlicher Labordiagnostik
- 99.A3.12 †↔ Komplexe neuropädiatrische Diagnostik, mit genetischer Diagnostik
- 99.A3.13 †↔ Komplexe neuropädiatrische Diagnostik mit neurometabolischer Labordiagnostik und infektiologischer/autoimmunitzündlicher Labordiagnostik sowie genetischer Diagnostik
- 99.A5.31 †↔ Komplexe Abklärung bei Verdacht oder Nachweis auf Kindsmisshandlung oder Vernachlässigung im Neugeborenen-, Säuglings-, Kindes- und Jugendlichenalter

**Prozedur P05-11**

- 09.53 ↔ Inzision des Tränensacks
- 09.6 ↔ Exzision an Tränensack und ableitenden Tränenwegen
- 09.81 ↔ Dakryozystorhinostomie
- 09.82 ↔ Konjunktivozystorhinostomie
- 43.3 ↔ Pyloromyotomie
- 53.00 ↔ Operation einer Inguinalhernie, n.n.bez.
- 53.06.11 ↔ Operation einer Inguinalhernie, offen chirurgisch, ohne Implantation von Membranen oder Netzen
- 53.06.21 ↔ Operation einer Inguinalhernie, offen chirurgisch, mit Implantation von Membranen und Netzen
- 53.07.11 ↔ Operation einer Inguinalhernie, laparoskopisch, ohne Implantation von Membranen oder Netzen
- 53.07.21 ↔ Operation einer Inguinalhernie, laparoskopisch, mit Implantation von Membranen und Netzen
- 53.09 ↔ Operation einer Inguinalhernie, sonstige
- 61.2 ↔ Exzision einer Hydrocele testis
- 61.3X.00 ↔ Exzision oder Destruktion von Läsion oder Gewebe am Skrotum, n.n.bez.
- 62.5 ↔ Orchidopexie

**Prozedur P05-12**

- 99.B7.45 †↔ Intensivmedizinische Komplexbehandlung im Kindesalter (Basisprozedur), 393 bis 588 Aufwandspunkte
- 99.B7.46 †↔ Intensivmedizinische Komplexbehandlung im Kindesalter (Basisprozedur), 589 bis 784 Aufwandspunkte
- 99.B7.47 †↔ Intensivmedizinische Komplexbehandlung im Kindesalter (Basisprozedur), 785 bis 980 Aufwandspunkte
- 99.B7.48 †↔ Intensivmedizinische Komplexbehandlung im Kindesalter (Basisprozedur), 981 bis 1176 Aufwandspunkte
- 99.B7.4A †↔ Intensivmedizinische Komplexbehandlung im Kindesalter (Basisprozedur), 1177 bis 1470 Aufwandspunkte
- 99.B7.4B †↔ Intensivmedizinische Komplexbehandlung im Kindesalter (Basisprozedur), 1471 bis 1764 Aufwandspunkte
- 99.B7.4C †↔ Intensivmedizinische Komplexbehandlung im Kindesalter (Basisprozedur), 1765 bis 2058 Aufwandspunkte
- 99.B7.4D †↔ Intensivmedizinische Komplexbehandlung im Kindesalter (Basisprozedur), 2059 bis 2352 Aufwandspunkte
- 99.B7.4E †↔ Intensivmedizinische Komplexbehandlung im Kindesalter (Basisprozedur), 2353 bis 2646 Aufwandspunkte
- 99.B7.4F †↔ Intensivmedizinische Komplexbehandlung im Kindesalter (Basisprozedur), 2647 bis 2940 Aufwandspunkte
- 99.B7.4G †↔ Intensivmedizinische Komplexbehandlung im Kindesalter (Basisprozedur), 2941 bis 3430 Aufwandspunkte
- 99.B7.4H †↔ Intensivmedizinische Komplexbehandlung im Kindesalter (Basisprozedur), 3431 bis 3920 Aufwandspunkte
- 99.B7.4I †↔ Intensivmedizinische Komplexbehandlung im Kindesalter (Basisprozedur), 3921 bis 4410 Aufwandspunkte
- 99.B7.4J †↔ Intensivmedizinische Komplexbehandlung im Kindesalter (Basisprozedur), 4411 bis 4900 Aufwandspunkte
- 99.B7.4K †↔ Intensivmedizinische Komplexbehandlung im Kindesalter (Basisprozedur), 4901 bis 5880 Aufwandspunkte
- 99.B7.4L †↔ Intensivmedizinische Komplexbehandlung im Kindesalter (Basisprozedur), 5881 bis 6860 Aufwandspunkte
- 99.B7.4M †↔ Intensivmedizinische Komplexbehandlung im Kindesalter (Basisprozedur), 6861 bis 7840 Aufwandspunkte
- 99.B7.4N †↔ Intensivmedizinische Komplexbehandlung im Kindesalter (Basisprozedur), 7841 bis 9800 Aufwandspunkte
- 99.B7.4O †↔ Intensivmedizinische Komplexbehandlung im Kindesalter (Basisprozedur), 9801 bis 11760 Aufwandspunkte
- 99.B7.4P †↔ Intensivmedizinische Komplexbehandlung im Kindesalter (Basisprozedur), 11761 bis 13720 Aufwandspunkte
- 99.B7.4Q †↔ Intensivmedizinische Komplexbehandlung im Kindesalter (Basisprozedur), 13721 bis 16660 Aufwandspunkte
- 99.B7.4R †↔ Intensivmedizinische Komplexbehandlung im Kindesalter (Basisprozedur), 16661 bis 19600 Aufwandspunkte
- 99.B7.4S †↔ Intensivmedizinische Komplexbehandlung im Kindesalter (Basisprozedur), 19601 und mehr Aufwandspunkte
- 99.B7.55 †↔ Intensivmedizinische Komplexbehandlung im Neugeborenenalter (Basisprozedur), 393 bis 588 Aufwandspunkte
- 99.B7.56 †↔ Intensivmedizinische Komplexbehandlung im Neugeborenenalter (Basisprozedur), 589 bis 784 Aufwandspunkte
- 99.B7.57 †↔ Intensivmedizinische Komplexbehandlung im Neugeborenenalter (Basisprozedur), 785 bis 980 Aufwandspunkte
- 99.B7.58 †↔ Intensivmedizinische Komplexbehandlung im Neugeborenenalter (Basisprozedur), 981 bis 1176 Aufwandspunkte
- 99.B7.5A †↔ Intensivmedizinische Komplexbehandlung im Neugeborenenalter (Basisprozedur), 1177 bis 1470 Aufwandspunkte



99.B7.5B ‡↔ Intensivmedizinische Komplexbehandlung im Neugeborenenalter (Basisprozedur), 1471 bis 1764 Aufwandspunkte	99.B8.4G ‡↔ IMC-Komplexbehandlung im Kindesalter, 2941 bis 3430 Aufwandspunkte
99.B7.5C ‡↔ Intensivmedizinische Komplexbehandlung im Neugeborenenalter (Basisprozedur), 1765 bis 2058 Aufwandspunkte	99.B8.4H ‡↔ IMC-Komplexbehandlung im Kindesalter, 3431 bis 3920 Aufwandspunkte
99.B7.5D ‡↔ Intensivmedizinische Komplexbehandlung im Neugeborenenalter (Basisprozedur), 2059 bis 2352 Aufwandspunkte	99.B8.4I ‡↔ IMC-Komplexbehandlung im Kindesalter, 3921 bis 4410 Aufwandspunkte
99.B7.5E ‡↔ Intensivmedizinische Komplexbehandlung im Neugeborenenalter (Basisprozedur), 2353 bis 2646 Aufwandspunkte	99.B8.4J ‡↔ IMC-Komplexbehandlung im Kindesalter, 4411 bis 4900 Aufwandspunkte
99.B7.5F ‡↔ Intensivmedizinische Komplexbehandlung im Neugeborenenalter (Basisprozedur), 2647 bis 2940 Aufwandspunkte	99.B8.4K ‡↔ IMC-Komplexbehandlung im Kindesalter, 4901 bis 5880 Aufwandspunkte
99.B7.5G ‡↔ Intensivmedizinische Komplexbehandlung im Neugeborenenalter (Basisprozedur), 2941 bis 3430 Aufwandspunkte	99.B8.4L ‡↔ IMC-Komplexbehandlung im Kindesalter, 5881 bis 6860 Aufwandspunkte
99.B7.5H ‡↔ Intensivmedizinische Komplexbehandlung im Neugeborenenalter (Basisprozedur), 3431 bis 3920 Aufwandspunkte	99.B8.4M ‡↔ IMC-Komplexbehandlung im Kindesalter, 6861 bis 7840 Aufwandspunkte
99.B7.5I ‡↔ Intensivmedizinische Komplexbehandlung im Neugeborenenalter (Basisprozedur), 3921 bis 4410 Aufwandspunkte	99.B8.4N ‡↔ IMC-Komplexbehandlung im Kindesalter, 7841 bis 9800 Aufwandspunkte
99.B7.5J ‡↔ Intensivmedizinische Komplexbehandlung im Neugeborenenalter (Basisprozedur), 4411 bis 4900 Aufwandspunkte	99.B8.4O ‡↔ IMC-Komplexbehandlung im Kindesalter, 9801 bis 11760 Aufwandspunkte
99.B7.5K ‡↔ Intensivmedizinische Komplexbehandlung im Neugeborenenalter (Basisprozedur), 4901 bis 5880 Aufwandspunkte	99.B8.4P ‡↔ IMC-Komplexbehandlung im Kindesalter, 11761 bis 13720 Aufwandspunkte
99.B7.5L ‡↔ Intensivmedizinische Komplexbehandlung im Neugeborenenalter (Basisprozedur), 5881 bis 6860 Aufwandspunkte	99.B8.4Q ‡↔ IMC-Komplexbehandlung im Kindesalter, 13721 bis 16660 Aufwandspunkte
99.B7.5M ‡↔ Intensivmedizinische Komplexbehandlung im Neugeborenenalter (Basisprozedur), 6861 bis 7840 Aufwandspunkte	99.B8.4R ‡↔ IMC-Komplexbehandlung im Kindesalter, 16661 bis 19600 Aufwandspunkte
99.B7.5N ‡↔ Intensivmedizinische Komplexbehandlung im Neugeborenenalter (Basisprozedur), 7841 bis 9800 Aufwandspunkte	99.B8.4S ‡↔ IMC-Komplexbehandlung im Kindesalter, 19601 und mehr Aufwandspunkte
99.B7.5O ‡↔ Intensivmedizinische Komplexbehandlung im Neugeborenenalter (Basisprozedur), 9801 bis 11760 Aufwandspunkte	99.B8.5B ‡↔ IMC-Komplexbehandlung im Neugeborenenalter, 1471 bis 1764 Aufwandspunkte
99.B7.5P ‡↔ Intensivmedizinische Komplexbehandlung im Neugeborenenalter (Basisprozedur), 11761 bis 13720 Aufwandspunkte	99.B8.5C ‡↔ IMC-Komplexbehandlung im Neugeborenenalter, 1765 bis 2058 Aufwandspunkte
99.B7.5Q ‡↔ Intensivmedizinische Komplexbehandlung im Neugeborenenalter (Basisprozedur), 13721 bis 16660 Aufwandspunkte	99.B8.5D ‡↔ IMC-Komplexbehandlung im Neugeborenenalter, 2059 bis 2352 Aufwandspunkte
99.B7.5R ‡↔ Intensivmedizinische Komplexbehandlung im Neugeborenenalter (Basisprozedur), 16661 bis 19600 Aufwandspunkte	99.B8.5E ‡↔ IMC-Komplexbehandlung im Neugeborenenalter, 2353 bis 2646 Aufwandspunkte
99.B7.5S ‡↔ Intensivmedizinische Komplexbehandlung im Neugeborenenalter (Basisprozedur), 19601 und mehr Aufwandspunkte	99.B8.5F ‡↔ IMC-Komplexbehandlung im Neugeborenenalter, 2647 bis 2940 Aufwandspunkte
99.B8.4B ‡↔ IMC-Komplexbehandlung im Kindesalter, 1471 bis 1764 Aufwandspunkte	99.B8.5G ‡↔ IMC-Komplexbehandlung im Neugeborenenalter, 2941 bis 3430 Aufwandspunkte
99.B8.4C ‡↔ IMC-Komplexbehandlung im Kindesalter, 1765 bis 2058 Aufwandspunkte	99.B8.5H ‡↔ IMC-Komplexbehandlung im Neugeborenenalter, 3431 bis 3920 Aufwandspunkte
99.B8.4D ‡↔ IMC-Komplexbehandlung im Kindesalter, 2059 bis 2352 Aufwandspunkte	99.B8.5I ‡↔ IMC-Komplexbehandlung im Neugeborenenalter, 3921 bis 4410 Aufwandspunkte
99.B8.4E ‡↔ IMC-Komplexbehandlung im Kindesalter, 2353 bis 2646 Aufwandspunkte	99.B8.5J ‡↔ IMC-Komplexbehandlung im Neugeborenenalter, 4411 bis 4900 Aufwandspunkte
99.B8.4F ‡↔ IMC-Komplexbehandlung im Kindesalter, 2647 bis 2940 Aufwandspunkte	99.B8.5K ‡↔ IMC-Komplexbehandlung im Neugeborenenalter, 4901 bis 5880 Aufwandspunkte
	99.B8.5L ‡↔ IMC-Komplexbehandlung im Neugeborenenalter, 5881 bis 6860 Aufwandspunkte
	99.B8.5M ‡↔ IMC-Komplexbehandlung im Neugeborenenalter, 6861 bis 7840 Aufwandspunkte
	99.B8.5N ‡↔ IMC-Komplexbehandlung im Neugeborenenalter, 7841 bis 9800 Aufwandspunkte
	99.B8.5O ‡↔ IMC-Komplexbehandlung im Neugeborenenalter, 9801 bis 11760 Aufwandspunkte
	99.B8.5P ‡↔ IMC-Komplexbehandlung im Neugeborenenalter, 11761 bis 13720 Aufwandspunkte
	99.B8.5Q ‡↔ IMC-Komplexbehandlung im Neugeborenenalter, 13721 bis 16660 Aufwandspunkte
	99.B8.5R ‡↔ IMC-Komplexbehandlung im Neugeborenenalter, 16661 bis 19600 Aufwandspunkte
	99.B8.5S ‡↔ IMC-Komplexbehandlung im Neugeborenenalter, 19601 und mehr Aufwandspunkte

**Prozedur P05-13**

- 99.B7.44 †↔ Intensivmedizinische Komplexbehandlung im Kindesalter (Basisprozedur), 197 bis 392 Aufwandspunkte
- 99.B7.45 †↔ Intensivmedizinische Komplexbehandlung im Kindesalter (Basisprozedur), 393 bis 588 Aufwandspunkte
- 99.B7.46 †↔ Intensivmedizinische Komplexbehandlung im Kindesalter (Basisprozedur), 589 bis 784 Aufwandspunkte
- 99.B7.47 †↔ Intensivmedizinische Komplexbehandlung im Kindesalter (Basisprozedur), 785 bis 980 Aufwandspunkte
- 99.B7.48 †↔ Intensivmedizinische Komplexbehandlung im Kindesalter (Basisprozedur), 981 bis 1176 Aufwandspunkte
- 99.B7.4A †↔ Intensivmedizinische Komplexbehandlung im Kindesalter (Basisprozedur), 1177 bis 1470 Aufwandspunkte
- 99.B7.4B †↔ Intensivmedizinische Komplexbehandlung im Kindesalter (Basisprozedur), 1471 bis 1764 Aufwandspunkte
- 99.B7.4C †↔ Intensivmedizinische Komplexbehandlung im Kindesalter (Basisprozedur), 1765 bis 2058 Aufwandspunkte
- 99.B7.4D †↔ Intensivmedizinische Komplexbehandlung im Kindesalter (Basisprozedur), 2059 bis 2352 Aufwandspunkte
- 99.B7.4E †↔ Intensivmedizinische Komplexbehandlung im Kindesalter (Basisprozedur), 2353 bis 2646 Aufwandspunkte
- 99.B7.4F †↔ Intensivmedizinische Komplexbehandlung im Kindesalter (Basisprozedur), 2647 bis 2940 Aufwandspunkte
- 99.B7.4G †↔ Intensivmedizinische Komplexbehandlung im Kindesalter (Basisprozedur), 2941 bis 3430 Aufwandspunkte
- 99.B7.4H †↔ Intensivmedizinische Komplexbehandlung im Kindesalter (Basisprozedur), 3431 bis 3920 Aufwandspunkte
- 99.B7.4I †↔ Intensivmedizinische Komplexbehandlung im Kindesalter (Basisprozedur), 3921 bis 4410 Aufwandspunkte
- 99.B7.4J †↔ Intensivmedizinische Komplexbehandlung im Kindesalter (Basisprozedur), 4411 bis 4900 Aufwandspunkte
- 99.B7.4K †↔ Intensivmedizinische Komplexbehandlung im Kindesalter (Basisprozedur), 4901 bis 5880 Aufwandspunkte
- 99.B7.4L †↔ Intensivmedizinische Komplexbehandlung im Kindesalter (Basisprozedur), 5881 bis 6860 Aufwandspunkte
- 99.B7.4M †↔ Intensivmedizinische Komplexbehandlung im Kindesalter (Basisprozedur), 6861 bis 7840 Aufwandspunkte
- 99.B7.4N †↔ Intensivmedizinische Komplexbehandlung im Kindesalter (Basisprozedur), 7841 bis 9800 Aufwandspunkte
- 99.B7.4O †↔ Intensivmedizinische Komplexbehandlung im Kindesalter (Basisprozedur), 9801 bis 11760 Aufwandspunkte
- 99.B7.4P †↔ Intensivmedizinische Komplexbehandlung im Kindesalter (Basisprozedur), 11761 bis 13720 Aufwandspunkte
- 99.B7.4Q †↔ Intensivmedizinische Komplexbehandlung im Kindesalter (Basisprozedur), 13721 bis 16660 Aufwandspunkte
- 99.B7.4R †↔ Intensivmedizinische Komplexbehandlung im Kindesalter (Basisprozedur), 16661 bis 19600 Aufwandspunkte
- 99.B7.4S †↔ Intensivmedizinische Komplexbehandlung im Kindesalter (Basisprozedur), 19601 und mehr Aufwandspunkte
- 99.B7.54 †↔ Intensivmedizinische Komplexbehandlung im Neugeborenenalter (Basisprozedur), 197 bis 392 Aufwandspunkte
- 99.B7.55 †↔ Intensivmedizinische Komplexbehandlung im Neugeborenenalter (Basisprozedur), 393 bis 588 Aufwandspunkte
- 99.B7.56 †↔ Intensivmedizinische Komplexbehandlung im Neugeborenenalter (Basisprozedur), 589 bis 784 Aufwandspunkte
- 99.B7.57 †↔ Intensivmedizinische Komplexbehandlung im Neugeborenenalter (Basisprozedur), 785 bis 980 Aufwandspunkte
- 99.B7.58 †↔ Intensivmedizinische Komplexbehandlung im Neugeborenenalter (Basisprozedur), 981 bis 1176 Aufwandspunkte
- 99.B7.5A †↔ Intensivmedizinische Komplexbehandlung im Neugeborenenalter (Basisprozedur), 1177 bis 1470 Aufwandspunkte
- 99.B7.5B †↔ Intensivmedizinische Komplexbehandlung im Neugeborenenalter (Basisprozedur), 1471 bis 1764 Aufwandspunkte
- 99.B7.5C †↔ Intensivmedizinische Komplexbehandlung im Neugeborenenalter (Basisprozedur), 1765 bis 2058 Aufwandspunkte
- 99.B7.5D †↔ Intensivmedizinische Komplexbehandlung im Neugeborenenalter (Basisprozedur), 2059 bis 2352 Aufwandspunkte
- 99.B7.5E †↔ Intensivmedizinische Komplexbehandlung im Neugeborenenalter (Basisprozedur), 2353 bis 2646 Aufwandspunkte
- 99.B7.5F †↔ Intensivmedizinische Komplexbehandlung im Neugeborenenalter (Basisprozedur), 2647 bis 2940 Aufwandspunkte
- 99.B7.5G †↔ Intensivmedizinische Komplexbehandlung im Neugeborenenalter (Basisprozedur), 2941 bis 3430 Aufwandspunkte
- 99.B7.5H †↔ Intensivmedizinische Komplexbehandlung im Neugeborenenalter (Basisprozedur), 3431 bis 3920 Aufwandspunkte
- 99.B7.5I †↔ Intensivmedizinische Komplexbehandlung im Neugeborenenalter (Basisprozedur), 3921 bis 4410 Aufwandspunkte
- 99.B7.5J †↔ Intensivmedizinische Komplexbehandlung im Neugeborenenalter (Basisprozedur), 4411 bis 4900 Aufwandspunkte
- 99.B7.5K †↔ Intensivmedizinische Komplexbehandlung im Neugeborenenalter (Basisprozedur), 4901 bis 5880 Aufwandspunkte
- 99.B7.5L †↔ Intensivmedizinische Komplexbehandlung im Neugeborenenalter (Basisprozedur), 5881 bis 6860 Aufwandspunkte
- 99.B7.5M †↔ Intensivmedizinische Komplexbehandlung im Neugeborenenalter (Basisprozedur), 6861 bis 7840 Aufwandspunkte
- 99.B7.5N †↔ Intensivmedizinische Komplexbehandlung im Neugeborenenalter (Basisprozedur), 7841 bis 9800 Aufwandspunkte
- 99.B7.5O †↔ Intensivmedizinische Komplexbehandlung im Neugeborenenalter (Basisprozedur), 9801 bis 11760 Aufwandspunkte

- 99.B7.5P †↔ Intensivmedizinische Komplexbehandlung im Neugeborenenalter (Basisprozedur), 11761 bis 13720 Aufwandspunkte
- 99.B7.5Q †↔ Intensivmedizinische Komplexbehandlung im Neugeborenenalter (Basisprozedur), 13721 bis 16660 Aufwandspunkte
- 99.B7.5R †↔ Intensivmedizinische Komplexbehandlung im Neugeborenenalter (Basisprozedur), 16661 bis 19600 Aufwandspunkte
- 99.B7.5S †↔ Intensivmedizinische Komplexbehandlung im Neugeborenenalter (Basisprozedur), 19601 und mehr Aufwandspunkte

### Prozedur P05-14

- 99.B8.45 †↔ IMC-Komplexbehandlung im Kindesalter, 393 bis 588 Aufwandspunkte
- 99.B8.46 †↔ IMC-Komplexbehandlung im Kindesalter, 589 bis 784 Aufwandspunkte
- 99.B8.47 †↔ IMC-Komplexbehandlung im Kindesalter, 785 bis 980 Aufwandspunkte
- 99.B8.48 †↔ IMC-Komplexbehandlung im Kindesalter, 981 bis 1176 Aufwandspunkte
- 99.B8.4A †↔ IMC-Komplexbehandlung im Kindesalter, 1177 bis 1470 Aufwandspunkte
- 99.B8.4B †↔ IMC-Komplexbehandlung im Kindesalter, 1471 bis 1764 Aufwandspunkte
- 99.B8.4C †↔ IMC-Komplexbehandlung im Kindesalter, 1765 bis 2058 Aufwandspunkte
- 99.B8.4D †↔ IMC-Komplexbehandlung im Kindesalter, 2059 bis 2352 Aufwandspunkte
- 99.B8.4E †↔ IMC-Komplexbehandlung im Kindesalter, 2353 bis 2646 Aufwandspunkte
- 99.B8.4F †↔ IMC-Komplexbehandlung im Kindesalter, 2647 bis 2940 Aufwandspunkte
- 99.B8.4G †↔ IMC-Komplexbehandlung im Kindesalter, 2941 bis 3430 Aufwandspunkte
- 99.B8.4H †↔ IMC-Komplexbehandlung im Kindesalter, 3431 bis 3920 Aufwandspunkte
- 99.B8.4I †↔ IMC-Komplexbehandlung im Kindesalter, 3921 bis 4410 Aufwandspunkte
- 99.B8.4J †↔ IMC-Komplexbehandlung im Kindesalter, 4411 bis 4900 Aufwandspunkte
- 99.B8.4K †↔ IMC-Komplexbehandlung im Kindesalter, 4901 bis 5880 Aufwandspunkte
- 99.B8.4L †↔ IMC-Komplexbehandlung im Kindesalter, 5881 bis 6860 Aufwandspunkte
- 99.B8.4M †↔ IMC-Komplexbehandlung im Kindesalter, 6861 bis 7840 Aufwandspunkte
- 99.B8.4N †↔ IMC-Komplexbehandlung im Kindesalter, 7841 bis 9800 Aufwandspunkte
- 99.B8.4O †↔ IMC-Komplexbehandlung im Kindesalter, 9801 bis 11760 Aufwandspunkte
- 99.B8.4P †↔ IMC-Komplexbehandlung im Kindesalter, 11761 bis 13720 Aufwandspunkte
- 99.B8.4Q †↔ IMC-Komplexbehandlung im Kindesalter, 13721 bis 16660 Aufwandspunkte
- 99.B8.4R †↔ IMC-Komplexbehandlung im Kindesalter, 16661 bis 19600 Aufwandspunkte
- 99.B8.4S †↔ IMC-Komplexbehandlung im Kindesalter, 19601 und mehr Aufwandspunkte
- 99.B8.55 †↔ IMC-Komplexbehandlung im Neugeborenenalter, 393 bis 588 Aufwandspunkte
- 99.B8.56 †↔ IMC-Komplexbehandlung im Neugeborenenalter, 589 bis 784 Aufwandspunkte
- 99.B8.57 †↔ IMC-Komplexbehandlung im Neugeborenenalter, 785 bis 980 Aufwandspunkte
- 99.B8.58 †↔ IMC-Komplexbehandlung im Neugeborenenalter, 981 bis 1176 Aufwandspunkte
- 99.B8.5A †↔ IMC-Komplexbehandlung im Neugeborenenalter, 1177 bis 1470 Aufwandspunkte
- 99.B8.5B †↔ IMC-Komplexbehandlung im Neugeborenenalter, 1471 bis 1764 Aufwandspunkte
- 99.B8.5C †↔ IMC-Komplexbehandlung im Neugeborenenalter, 1765 bis 2058 Aufwandspunkte
- 99.B8.5D †↔ IMC-Komplexbehandlung im Neugeborenenalter, 2059 bis 2352 Aufwandspunkte
- 99.B8.5E †↔ IMC-Komplexbehandlung im Neugeborenenalter, 2353 bis 2646 Aufwandspunkte
- 99.B8.5F †↔ IMC-Komplexbehandlung im Neugeborenenalter, 2647 bis 2940 Aufwandspunkte
- 99.B8.5G †↔ IMC-Komplexbehandlung im Neugeborenenalter, 2941 bis 3430 Aufwandspunkte
- 99.B8.5H †↔ IMC-Komplexbehandlung im Neugeborenenalter, 3431 bis 3920 Aufwandspunkte
- 99.B8.5I †↔ IMC-Komplexbehandlung im Neugeborenenalter, 3921 bis 4410 Aufwandspunkte
- 99.B8.5J †↔ IMC-Komplexbehandlung im Neugeborenenalter, 4411 bis 4900 Aufwandspunkte
- 99.B8.5K †↔ IMC-Komplexbehandlung im Neugeborenenalter, 4901 bis 5880 Aufwandspunkte
- 99.B8.5L †↔ IMC-Komplexbehandlung im Neugeborenenalter, 5881 bis 6860 Aufwandspunkte
- 99.B8.5M †↔ IMC-Komplexbehandlung im Neugeborenenalter, 6861 bis 7840 Aufwandspunkte
- 99.B8.5N †↔ IMC-Komplexbehandlung im Neugeborenenalter, 7841 bis 9800 Aufwandspunkte
- 99.B8.5O †↔ IMC-Komplexbehandlung im Neugeborenenalter, 9801 bis 11760 Aufwandspunkte
- 99.B8.5P †↔ IMC-Komplexbehandlung im Neugeborenenalter, 11761 bis 13720 Aufwandspunkte
- 99.B8.5Q †↔ IMC-Komplexbehandlung im Neugeborenenalter, 13721 bis 16660 Aufwandspunkte
- 99.B8.5R †↔ IMC-Komplexbehandlung im Neugeborenenalter, 16661 bis 19600 Aufwandspunkte
- 99.B8.5S †↔ IMC-Komplexbehandlung im Neugeborenenalter, 19601 und mehr Aufwandspunkte

### Prozedur P05-15

- 99.B7.46 †↔ Intensivmedizinische Komplexbehandlung im Kindesalter (Basisprozedur), 589 bis 784 Aufwandspunkte
- 99.B7.47 †↔ Intensivmedizinische Komplexbehandlung im Kindesalter (Basisprozedur), 785 bis 980 Aufwandspunkte
- 99.B7.48 †↔ Intensivmedizinische Komplexbehandlung im Kindesalter (Basisprozedur), 981 bis 1176 Aufwandspunkte
- 99.B7.4A †↔ Intensivmedizinische Komplexbehandlung im Kindesalter (Basisprozedur), 1177 bis 1470 Aufwandspunkte
- 99.B7.4B †↔ Intensivmedizinische Komplexbehandlung im Kindesalter (Basisprozedur), 1471 bis 1764 Aufwandspunkte
- 99.B7.4C †↔ Intensivmedizinische Komplexbehandlung im Kindesalter (Basisprozedur), 1765 bis 2058 Aufwandspunkte

- 99.B7.4D †↔ Intensivmedizinische Komplexbehandlung im Kindesalter (Basisprozedur), 2059 bis 2352 Aufwandspunkte
- 99.B7.4E †↔ Intensivmedizinische Komplexbehandlung im Kindesalter (Basisprozedur), 2353 bis 2646 Aufwandspunkte
- 99.B7.4F †↔ Intensivmedizinische Komplexbehandlung im Kindesalter (Basisprozedur), 2647 bis 2940 Aufwandspunkte
- 99.B7.4G †↔ Intensivmedizinische Komplexbehandlung im Kindesalter (Basisprozedur), 2941 bis 3430 Aufwandspunkte
- 99.B7.4H †↔ Intensivmedizinische Komplexbehandlung im Kindesalter (Basisprozedur), 3431 bis 3920 Aufwandspunkte
- 99.B7.4I †↔ Intensivmedizinische Komplexbehandlung im Kindesalter (Basisprozedur), 3921 bis 4410 Aufwandspunkte
- 99.B7.4J †↔ Intensivmedizinische Komplexbehandlung im Kindesalter (Basisprozedur), 4411 bis 4900 Aufwandspunkte
- 99.B7.4K †↔ Intensivmedizinische Komplexbehandlung im Kindesalter (Basisprozedur), 4901 bis 5880 Aufwandspunkte
- 99.B7.4L †↔ Intensivmedizinische Komplexbehandlung im Kindesalter (Basisprozedur), 5881 bis 6860 Aufwandspunkte
- 99.B7.4M †↔ Intensivmedizinische Komplexbehandlung im Kindesalter (Basisprozedur), 6861 bis 7840 Aufwandspunkte
- 99.B7.4N †↔ Intensivmedizinische Komplexbehandlung im Kindesalter (Basisprozedur), 7841 bis 9800 Aufwandspunkte
- 99.B7.4O †↔ Intensivmedizinische Komplexbehandlung im Kindesalter (Basisprozedur), 9801 bis 11760 Aufwandspunkte
- 99.B7.4P †↔ Intensivmedizinische Komplexbehandlung im Kindesalter (Basisprozedur), 11761 bis 13720 Aufwandspunkte
- 99.B7.4Q †↔ Intensivmedizinische Komplexbehandlung im Kindesalter (Basisprozedur), 13721 bis 16660 Aufwandspunkte
- 99.B7.4R †↔ Intensivmedizinische Komplexbehandlung im Kindesalter (Basisprozedur), 16661 bis 19600 Aufwandspunkte
- 99.B7.4S †↔ Intensivmedizinische Komplexbehandlung im Kindesalter (Basisprozedur), 19601 und mehr Aufwandspunkte
- 99.B7.56 †↔ Intensivmedizinische Komplexbehandlung im Neugeborenenalter (Basisprozedur), 589 bis 784 Aufwandspunkte
- 99.B7.57 †↔ Intensivmedizinische Komplexbehandlung im Neugeborenenalter (Basisprozedur), 785 bis 980 Aufwandspunkte
- 99.B7.58 †↔ Intensivmedizinische Komplexbehandlung im Neugeborenenalter (Basisprozedur), 981 bis 1176 Aufwandspunkte
- 99.B7.5A †↔ Intensivmedizinische Komplexbehandlung im Neugeborenenalter (Basisprozedur), 1177 bis 1470 Aufwandspunkte
- 99.B7.5B †↔ Intensivmedizinische Komplexbehandlung im Neugeborenenalter (Basisprozedur), 1471 bis 1764 Aufwandspunkte
- 99.B7.5C †↔ Intensivmedizinische Komplexbehandlung im Neugeborenenalter (Basisprozedur), 1765 bis 2058 Aufwandspunkte
- 99.B7.5D †↔ Intensivmedizinische Komplexbehandlung im Neugeborenenalter (Basisprozedur), 2059 bis 2352 Aufwandspunkte
- 99.B7.5E †↔ Intensivmedizinische Komplexbehandlung im Neugeborenenalter (Basisprozedur), 2353 bis 2646 Aufwandspunkte
- 99.B7.5F †↔ Intensivmedizinische Komplexbehandlung im Neugeborenenalter (Basisprozedur), 2647 bis 2940 Aufwandspunkte
- 99.B7.5G †↔ Intensivmedizinische Komplexbehandlung im Neugeborenenalter (Basisprozedur), 2941 bis 3430 Aufwandspunkte
- 99.B7.5H †↔ Intensivmedizinische Komplexbehandlung im Neugeborenenalter (Basisprozedur), 3431 bis 3920 Aufwandspunkte
- 99.B7.5I †↔ Intensivmedizinische Komplexbehandlung im Neugeborenenalter (Basisprozedur), 3921 bis 4410 Aufwandspunkte
- 99.B7.5J †↔ Intensivmedizinische Komplexbehandlung im Neugeborenenalter (Basisprozedur), 4411 bis 4900 Aufwandspunkte
- 99.B7.5K †↔ Intensivmedizinische Komplexbehandlung im Neugeborenenalter (Basisprozedur), 4901 bis 5880 Aufwandspunkte
- 99.B7.5L †↔ Intensivmedizinische Komplexbehandlung im Neugeborenenalter (Basisprozedur), 5881 bis 6860 Aufwandspunkte
- 99.B7.5M †↔ Intensivmedizinische Komplexbehandlung im Neugeborenenalter (Basisprozedur), 6861 bis 7840 Aufwandspunkte
- 99.B7.5N †↔ Intensivmedizinische Komplexbehandlung im Neugeborenenalter (Basisprozedur), 7841 bis 9800 Aufwandspunkte
- 99.B7.5O †↔ Intensivmedizinische Komplexbehandlung im Neugeborenenalter (Basisprozedur), 9801 bis 11760 Aufwandspunkte
- 99.B7.5P †↔ Intensivmedizinische Komplexbehandlung im Neugeborenenalter (Basisprozedur), 11761 bis 13720 Aufwandspunkte
- 99.B7.5Q †↔ Intensivmedizinische Komplexbehandlung im Neugeborenenalter (Basisprozedur), 13721 bis 16660 Aufwandspunkte
- 99.B7.5R †↔ Intensivmedizinische Komplexbehandlung im Neugeborenenalter (Basisprozedur), 16661 bis 19600 Aufwandspunkte
- 99.B7.5S †↔ Intensivmedizinische Komplexbehandlung im Neugeborenenalter (Basisprozedur), 19601 und mehr Aufwandspunkte
- 99.B8.48 †↔ IMC-Komplexbehandlung im Kindesalter, 981 bis 1176 Aufwandspunkte
- 99.B8.4A †↔ IMC-Komplexbehandlung im Kindesalter, 1177 bis 1470 Aufwandspunkte
- 99.B8.4B †↔ IMC-Komplexbehandlung im Kindesalter, 1471 bis 1764 Aufwandspunkte
- 99.B8.4C †↔ IMC-Komplexbehandlung im Kindesalter, 1765 bis 2058 Aufwandspunkte
- 99.B8.4D †↔ IMC-Komplexbehandlung im Kindesalter, 2059 bis 2352 Aufwandspunkte
- 99.B8.4E †↔ IMC-Komplexbehandlung im Kindesalter, 2353 bis 2646 Aufwandspunkte
- 99.B8.4F †↔ IMC-Komplexbehandlung im Kindesalter, 2647 bis 2940 Aufwandspunkte
- 99.B8.4G †↔ IMC-Komplexbehandlung im Kindesalter, 2941 bis 3430 Aufwandspunkte
- 99.B8.4H †↔ IMC-Komplexbehandlung im Kindesalter, 3431 bis 3920 Aufwandspunkte
- 99.B8.4I †↔ IMC-Komplexbehandlung im Kindesalter, 3921 bis 4410 Aufwandspunkte
- 99.B8.4J †↔ IMC-Komplexbehandlung im Kindesalter, 4411 bis 4900 Aufwandspunkte
- 99.B8.4K †↔ IMC-Komplexbehandlung im Kindesalter, 4901 bis 5880 Aufwandspunkte
- 99.B8.4L †↔ IMC-Komplexbehandlung im Kindesalter, 5881 bis 6860 Aufwandspunkte

99.B8.4M †↔ IMC-Komplexbehandlung im Kindesalter, 6861 bis 7840 Aufwandspunkte	99.B8.5G †↔ IMC-Komplexbehandlung im Neugeborenenalter, 2941 bis 3430 Aufwandspunkte
99.B8.4N †↔ IMC-Komplexbehandlung im Kindesalter, 7841 bis 9800 Aufwandspunkte	99.B8.5H †↔ IMC-Komplexbehandlung im Neugeborenenalter, 3431 bis 3920 Aufwandspunkte
99.B8.4O †↔ IMC-Komplexbehandlung im Kindesalter, 9801 bis 11760 Aufwandspunkte	99.B8.5I †↔ IMC-Komplexbehandlung im Neugeborenenalter, 3921 bis 4410 Aufwandspunkte
99.B8.4P †↔ IMC-Komplexbehandlung im Kindesalter, 11761 bis 13720 Aufwandspunkte	99.B8.5J †↔ IMC-Komplexbehandlung im Neugeborenenalter, 4411 bis 4900 Aufwandspunkte
99.B8.4Q †↔ IMC-Komplexbehandlung im Kindesalter, 13721 bis 16660 Aufwandspunkte	99.B8.5K †↔ IMC-Komplexbehandlung im Neugeborenenalter, 4901 bis 5880 Aufwandspunkte
99.B8.4R †↔ IMC-Komplexbehandlung im Kindesalter, 16661 bis 19600 Aufwandspunkte	99.B8.5L †↔ IMC-Komplexbehandlung im Neugeborenenalter, 5881 bis 6860 Aufwandspunkte
99.B8.4S †↔ IMC-Komplexbehandlung im Kindesalter, 19601 und mehr Aufwandspunkte	99.B8.5M †↔ IMC-Komplexbehandlung im Neugeborenenalter, 6861 bis 7840 Aufwandspunkte
99.B8.58 †↔ IMC-Komplexbehandlung im Neugeborenenalter, 981 bis 1176 Aufwandspunkte	99.B8.5N †↔ IMC-Komplexbehandlung im Neugeborenenalter, 7841 bis 9800 Aufwandspunkte
99.B8.5A †↔ IMC-Komplexbehandlung im Neugeborenenalter, 1177 bis 1470 Aufwandspunkte	99.B8.5O †↔ IMC-Komplexbehandlung im Neugeborenenalter, 9801 bis 11760 Aufwandspunkte
99.B8.5B †↔ IMC-Komplexbehandlung im Neugeborenenalter, 1471 bis 1764 Aufwandspunkte	99.B8.5P †↔ IMC-Komplexbehandlung im Neugeborenenalter, 11761 bis 13720 Aufwandspunkte
99.B8.5C †↔ IMC-Komplexbehandlung im Neugeborenenalter, 1765 bis 2058 Aufwandspunkte	99.B8.5Q †↔ IMC-Komplexbehandlung im Neugeborenenalter, 13721 bis 16660 Aufwandspunkte
99.B8.5D †↔ IMC-Komplexbehandlung im Neugeborenenalter, 2059 bis 2352 Aufwandspunkte	99.B8.5R †↔ IMC-Komplexbehandlung im Neugeborenenalter, 16661 bis 19600 Aufwandspunkte
99.B8.5E †↔ IMC-Komplexbehandlung im Neugeborenenalter, 2353 bis 2646 Aufwandspunkte	99.B8.5S †↔ IMC-Komplexbehandlung im Neugeborenenalter, 19601 und mehr Aufwandspunkte
99.B8.5F †↔ IMC-Komplexbehandlung im Neugeborenenalter, 2647 bis 2940 Aufwandspunkte	

### Prozedur P05-16

99.B7.48 †↔ Intensivmedizinische Komplexbehandlung im Kindesalter (Basisprozedur), 981 bis 1176 Aufwandspunkte	99.B7.4M †↔ Intensivmedizinische Komplexbehandlung im Kindesalter (Basisprozedur), 6861 bis 7840 Aufwandspunkte
99.B7.4A †↔ Intensivmedizinische Komplexbehandlung im Kindesalter (Basisprozedur), 1177 bis 1470 Aufwandspunkte	99.B7.4N †↔ Intensivmedizinische Komplexbehandlung im Kindesalter (Basisprozedur), 7841 bis 9800 Aufwandspunkte
99.B7.4B †↔ Intensivmedizinische Komplexbehandlung im Kindesalter (Basisprozedur), 1471 bis 1764 Aufwandspunkte	99.B7.4O †↔ Intensivmedizinische Komplexbehandlung im Kindesalter (Basisprozedur), 9801 bis 11760 Aufwandspunkte
99.B7.4C †↔ Intensivmedizinische Komplexbehandlung im Kindesalter (Basisprozedur), 1765 bis 2058 Aufwandspunkte	99.B7.4P †↔ Intensivmedizinische Komplexbehandlung im Kindesalter (Basisprozedur), 11761 bis 13720 Aufwandspunkte
99.B7.4D †↔ Intensivmedizinische Komplexbehandlung im Kindesalter (Basisprozedur), 2059 bis 2352 Aufwandspunkte	99.B7.4Q †↔ Intensivmedizinische Komplexbehandlung im Kindesalter (Basisprozedur), 13721 bis 16660 Aufwandspunkte
99.B7.4E †↔ Intensivmedizinische Komplexbehandlung im Kindesalter (Basisprozedur), 2353 bis 2646 Aufwandspunkte	99.B7.4R †↔ Intensivmedizinische Komplexbehandlung im Kindesalter (Basisprozedur), 16661 bis 19600 Aufwandspunkte
99.B7.4F †↔ Intensivmedizinische Komplexbehandlung im Kindesalter (Basisprozedur), 2647 bis 2940 Aufwandspunkte	99.B7.4S †↔ Intensivmedizinische Komplexbehandlung im Kindesalter (Basisprozedur), 19601 und mehr Aufwandspunkte
99.B7.4G †↔ Intensivmedizinische Komplexbehandlung im Kindesalter (Basisprozedur), 2941 bis 3430 Aufwandspunkte	99.B7.58 †↔ Intensivmedizinische Komplexbehandlung im Neugeborenenalter (Basisprozedur), 981 bis 1176 Aufwandspunkte
99.B7.4H †↔ Intensivmedizinische Komplexbehandlung im Kindesalter (Basisprozedur), 3431 bis 3920 Aufwandspunkte	99.B7.5A †↔ Intensivmedizinische Komplexbehandlung im Neugeborenenalter (Basisprozedur), 1177 bis 1470 Aufwandspunkte
99.B7.4I †↔ Intensivmedizinische Komplexbehandlung im Kindesalter (Basisprozedur), 3921 bis 4410 Aufwandspunkte	99.B7.5B †↔ Intensivmedizinische Komplexbehandlung im Neugeborenenalter (Basisprozedur), 1471 bis 1764 Aufwandspunkte
99.B7.4J †↔ Intensivmedizinische Komplexbehandlung im Kindesalter (Basisprozedur), 4411 bis 4900 Aufwandspunkte	99.B7.5C †↔ Intensivmedizinische Komplexbehandlung im Neugeborenenalter (Basisprozedur), 1765 bis 2058 Aufwandspunkte
99.B7.4K †↔ Intensivmedizinische Komplexbehandlung im Kindesalter (Basisprozedur), 4901 bis 5880 Aufwandspunkte	99.B7.5D †↔ Intensivmedizinische Komplexbehandlung im Neugeborenenalter (Basisprozedur), 2059 bis 2352 Aufwandspunkte
99.B7.4L †↔ Intensivmedizinische Komplexbehandlung im Kindesalter (Basisprozedur), 5881 bis 6860 Aufwandspunkte	99.B7.5E †↔ Intensivmedizinische Komplexbehandlung im Neugeborenenalter (Basisprozedur), 2353 bis 2646 Aufwandspunkte

99.B7.5F ‡↔ Intensivmedizinische Komplexbehandlung im Neugeborenenalter (Basisprozedur), 2647 bis 2940 Aufwandspunkte	99.B8.4J ‡↔ IMC-Komplexbehandlung im Kindesalter, 4411 bis 4900 Aufwandspunkte
99.B7.5G ‡↔ Intensivmedizinische Komplexbehandlung im Neugeborenenalter (Basisprozedur), 2941 bis 3430 Aufwandspunkte	99.B8.4K ‡↔ IMC-Komplexbehandlung im Kindesalter, 4901 bis 5880 Aufwandspunkte
99.B7.5H ‡↔ Intensivmedizinische Komplexbehandlung im Neugeborenenalter (Basisprozedur), 3431 bis 3920 Aufwandspunkte	99.B8.4L ‡↔ IMC-Komplexbehandlung im Kindesalter, 5881 bis 6860 Aufwandspunkte
99.B7.5I ‡↔ Intensivmedizinische Komplexbehandlung im Neugeborenenalter (Basisprozedur), 3921 bis 4410 Aufwandspunkte	99.B8.4M ‡↔ IMC-Komplexbehandlung im Kindesalter, 6861 bis 7840 Aufwandspunkte
99.B7.5J ‡↔ Intensivmedizinische Komplexbehandlung im Neugeborenenalter (Basisprozedur), 4411 bis 4900 Aufwandspunkte	99.B8.4N ‡↔ IMC-Komplexbehandlung im Kindesalter, 7841 bis 9800 Aufwandspunkte
99.B7.5K ‡↔ Intensivmedizinische Komplexbehandlung im Neugeborenenalter (Basisprozedur), 4901 bis 5880 Aufwandspunkte	99.B8.4O ‡↔ IMC-Komplexbehandlung im Kindesalter, 9801 bis 11760 Aufwandspunkte
99.B7.5L ‡↔ Intensivmedizinische Komplexbehandlung im Neugeborenenalter (Basisprozedur), 5881 bis 6860 Aufwandspunkte	99.B8.4P ‡↔ IMC-Komplexbehandlung im Kindesalter, 11761 bis 13720 Aufwandspunkte
99.B7.5M ‡↔ Intensivmedizinische Komplexbehandlung im Neugeborenenalter (Basisprozedur), 6861 bis 7840 Aufwandspunkte	99.B8.4Q ‡↔ IMC-Komplexbehandlung im Kindesalter, 13721 bis 16660 Aufwandspunkte
99.B7.5N ‡↔ Intensivmedizinische Komplexbehandlung im Neugeborenenalter (Basisprozedur), 7841 bis 9800 Aufwandspunkte	99.B8.4R ‡↔ IMC-Komplexbehandlung im Kindesalter, 16661 bis 19600 Aufwandspunkte
99.B7.5O ‡↔ Intensivmedizinische Komplexbehandlung im Neugeborenenalter (Basisprozedur), 9801 bis 11760 Aufwandspunkte	99.B8.4S ‡↔ IMC-Komplexbehandlung im Kindesalter, 19601 und mehr Aufwandspunkte
99.B7.5P ‡↔ Intensivmedizinische Komplexbehandlung im Neugeborenenalter (Basisprozedur), 11761 bis 13720 Aufwandspunkte	99.B8.5A ‡↔ IMC-Komplexbehandlung im Neugeborenenalter, 1177 bis 1470 Aufwandspunkte
99.B7.5Q ‡↔ Intensivmedizinische Komplexbehandlung im Neugeborenenalter (Basisprozedur), 13721 bis 16660 Aufwandspunkte	99.B8.5B ‡↔ IMC-Komplexbehandlung im Neugeborenenalter, 1471 bis 1764 Aufwandspunkte
99.B7.5R ‡↔ Intensivmedizinische Komplexbehandlung im Neugeborenenalter (Basisprozedur), 16661 bis 19600 Aufwandspunkte	99.B8.5C ‡↔ IMC-Komplexbehandlung im Neugeborenenalter, 1765 bis 2058 Aufwandspunkte
99.B7.5S ‡↔ Intensivmedizinische Komplexbehandlung im Neugeborenenalter (Basisprozedur), 19601 und mehr Aufwandspunkte	99.B8.5D ‡↔ IMC-Komplexbehandlung im Neugeborenenalter, 2059 bis 2352 Aufwandspunkte
99.B8.4A ‡↔ IMC-Komplexbehandlung im Kindesalter, 1177 bis 1470 Aufwandspunkte	99.B8.5E ‡↔ IMC-Komplexbehandlung im Neugeborenenalter, 2353 bis 2646 Aufwandspunkte
99.B8.4B ‡↔ IMC-Komplexbehandlung im Kindesalter, 1471 bis 1764 Aufwandspunkte	99.B8.5F ‡↔ IMC-Komplexbehandlung im Neugeborenenalter, 2647 bis 2940 Aufwandspunkte
99.B8.4C ‡↔ IMC-Komplexbehandlung im Kindesalter, 1765 bis 2058 Aufwandspunkte	99.B8.5G ‡↔ IMC-Komplexbehandlung im Neugeborenenalter, 2941 bis 3430 Aufwandspunkte
99.B8.4D ‡↔ IMC-Komplexbehandlung im Kindesalter, 2059 bis 2352 Aufwandspunkte	99.B8.5H ‡↔ IMC-Komplexbehandlung im Neugeborenenalter, 3431 bis 3920 Aufwandspunkte
99.B8.4E ‡↔ IMC-Komplexbehandlung im Kindesalter, 2353 bis 2646 Aufwandspunkte	99.B8.5I ‡↔ IMC-Komplexbehandlung im Neugeborenenalter, 3921 bis 4410 Aufwandspunkte
99.B8.4F ‡↔ IMC-Komplexbehandlung im Kindesalter, 2647 bis 2940 Aufwandspunkte	99.B8.5J ‡↔ IMC-Komplexbehandlung im Neugeborenenalter, 4411 bis 4900 Aufwandspunkte
99.B8.4G ‡↔ IMC-Komplexbehandlung im Kindesalter, 2941 bis 3430 Aufwandspunkte	99.B8.5K ‡↔ IMC-Komplexbehandlung im Neugeborenenalter, 4901 bis 5880 Aufwandspunkte
99.B8.4H ‡↔ IMC-Komplexbehandlung im Kindesalter, 3431 bis 3920 Aufwandspunkte	99.B8.5L ‡↔ IMC-Komplexbehandlung im Neugeborenenalter, 5881 bis 6860 Aufwandspunkte
99.B8.4I ‡↔ IMC-Komplexbehandlung im Kindesalter, 3921 bis 4410 Aufwandspunkte	99.B8.5M ‡↔ IMC-Komplexbehandlung im Neugeborenenalter, 6861 bis 7840 Aufwandspunkte
	99.B8.5N ‡↔ IMC-Komplexbehandlung im Neugeborenenalter, 7841 bis 9800 Aufwandspunkte
	99.B8.5O ‡↔ IMC-Komplexbehandlung im Neugeborenenalter, 9801 bis 11760 Aufwandspunkte
	99.B8.5P ‡↔ IMC-Komplexbehandlung im Neugeborenenalter, 11761 bis 13720 Aufwandspunkte
	99.B8.5Q ‡↔ IMC-Komplexbehandlung im Neugeborenenalter, 13721 bis 16660 Aufwandspunkte
	99.B8.5R ‡↔ IMC-Komplexbehandlung im Neugeborenenalter, 16661 bis 19600 Aufwandspunkte
	99.B8.5S ‡↔ IMC-Komplexbehandlung im Neugeborenenalter, 19601 und mehr Aufwandspunkte

## Diagnose P05-2

A08.0	Enteritis durch Rotaviren	P04.1	Schädigung des Fetus und Neugeborenen durch sonstige Medikation bei der Mutter
A08.2	Enteritis durch Adenoviren		
A08.3	Enteritis durch sonstige Viren	P04.4	Schädigung des Fetus und Neugeborenen durch Einnahme von abhängigkeits erzeugenden Arzneimitteln oder Drogen durch die Mutter
A08.4	Virusbedingte Darminfektion, nicht näher bezeichnet		
A09.9	Sonstige und nicht näher bezeichnete Gastroenteritis und Kolitis nicht näher bezeichneten Ursprungs	P28.3	Primäre Schlafapnoe beim Neugeborenen
		P28.4	Sonstige Apnoe beim Neugeborenen
A41.9	Sepsis, nicht näher bezeichnet	P29.1	Herzrhythmusstörung beim Neugeborenen
A49.1	Streptokokken- und Enterokokkeninfektion nicht näher bezeichneter Lokalisation	P38	Omphalitis beim Neugeborenen mit oder ohne leichte Blutung
A87.9	Virusmeningitis, nicht näher bezeichnet	P39.0	Infektiöse Mastitis beim Neugeborenen
B09	Nicht näher bezeichnete Virusinfektion, die durch Haut- und Schleimhautläsionen gekennzeichnet ist	P39.3	Harnwegsinfektion beim Neugeborenen
		P39.4	Hautinfektion beim Neugeborenen
B99	Sonstige und nicht näher bezeichnete Infektionskrankheiten	P52.4	Intrazerebrale (nichttraumatische) Blutung beim Fetus und Neugeborenen
E56.8	Mangel an sonstigen Vitaminen	P55.0	Rh-Isoimmunisierung beim Fetus und Neugeborenen
E71.3	Störungen des Fettsäurestoffwechsels	P55.1	AB0-Isoimmunisierung beim Fetus und Neugeborenen
E86	Volumenmangel		
E87.2	Azidose	P55.8	Sonstige hämolytische Krankheiten beim Fetus und Neugeborenen
E88.29	Sonstige Lipomatose, anderenorts nicht klassifiziert		
G54.0	Läsionen des Plexus brachialis	P59.0	Neugeborenenikterus in Verbindung mit vorzeitiger Geburt
G93.0	Hirnzysten		
H05.0	Akute Entzündung der Orbita	P59.8	Neugeborenenikterus durch sonstige näher bezeichnete Ursachen
H10.4	Chronische Konjunktivitis		
I35.0	Aortenklappenstenose	P71.1	Sonstige Hypokalzämie beim Neugeborenen
I42.1	Hypertrophische obstruktive Kardiomyopathie	P74.0	Metabolische Spätazidose beim Neugeborenen
I49.1	Vorhofextrasystolie	P76.0	Mekoniumpfropf-Syndrom
I49.3	Ventrikuläre Extrasystolie	P78.3	Nichtinfektiöse Diarrhoe beim Neugeborenen
I49.8	Sonstige näher bezeichnete kardiale Arrhythmien	Q10.0	Angeborene Ptose
J02.8	Akute Pharyngitis durch sonstige näher bezeichnete Erreger	Q10.7	Angeborene Fehlbildung der Orbita
J02.9	Akute Pharyngitis, nicht näher bezeichnet	Q11.0	Zystenauge [cystic eyeball]
J04.0	Akute Laryngitis	Q11.1	Sonstiger Anophthalmus
J06.0	Akute Laryngopharyngitis	Q11.2	Mikrophthalmus
J06.8	Sonstige akute Infektionen an mehreren Lokalisationen der oberen Atemwege	Q11.3	Makrophthalmus
J20.5	Akute Bronchitis durch Respiratory-Syncytial-Viren [RS-Viren]	Q12.0	Cataracta congenita
		Q12.1	Angeborene Linsenverlagerung
J20.6	Akute Bronchitis durch Rhinoviren	Q12.2	Linsenkolobom
J20.8	Akute Bronchitis durch sonstige näher bezeichnete Erreger	Q12.3	Angeborene Aphakie
		Q12.4	Sphärophakie
J22	Akute Infektion der unteren Atemwege, nicht näher bezeichnet	Q12.8	Sonstige angeborene Fehlbildungen der Linse
		Q12.9	Angeborene Fehlbildung der Linse, nicht näher bezeichnet
J31.0	Chronische Rhinitis	Q13.0	Iriskolobom
J40	Bronchitis, nicht als akut oder chronisch bezeichnet	Q13.1	Fehlen der Iris (angeboren)
J93.0	Spontaner Spannungspneumothorax	Q13.2	Sonstige angeborene Fehlbildungen der Iris
K52.2	Allergische und alimentäre Gastroenteritis und Kolitis	Q13.3	Angeborene Hornhauttrübung
		Q13.4	Sonstige angeborene Fehlbildungen der Cornea
K52.30	Pancolitis indeterminata	Q13.5	Blaue Sklera
K52.31	Linksseitige Colitis indeterminata	Q13.8	Sonstige angeborene Fehlbildungen des vorderen Augenabschnittes
K52.32	Colitis indeterminata des Rektosigmoids	Q14.0	Angeborene Fehlbildung des Glaskörpers
K52.38	Sonstige Colitis indeterminata	Q14.1	Angeborene Fehlbildung der Retina
K52.8	Sonstige näher bezeichnete nichtinfektiöse Gastroenteritis und Kolitis	Q14.2	Angeborene Fehlbildung der Papille
K60.2	Analfissur, nicht näher bezeichnet	Q14.3	Angeborene Fehlbildung der Chorioidea
L01.1	Sekundäre Impetiginisation anderer Dermatosen	Q14.8	Sonstige angeborene Fehlbildungen des hinteren Augenabschnittes
L02.2	Hautabszess, Furunkel und Karbunkel am Rumpf	Q16.0	Angeborenes Fehlen der Ohrmuschel
L08.0	Pyodermie	Q16.1	Angeborene(s) Fehlen, Atesie und Strikturen des (äußeren) Gehörganges
L91.8	Sonstige hypertrophe Hautkrankheiten		
P01.5	Schädigung des Fetus und Neugeborenen bei Mehrlingsschwangerschaft	Q16.2	Fehlen der Tuba auditiva (angeboren)
P01.6	Schädigung des Fetus und Neugeborenen durch Tod der Mutter	Q16.3	Angeborene Fehlbildung der Gehörknöchelchen
		Q16.4	Sonstige angeborene Fehlbildungen des Mittelohres
P02.4	Schädigung des Fetus und Neugeborenen durch Nabelschnurvorfal	Q16.5	Angeborene Fehlbildung des Innenohres
P02.7	Schädigung des Fetus und Neugeborenen durch Chorioamnionitis	Q16.9	Angeborene Fehlbildung des Ohres als Ursache einer Beeinträchtigung des Hörvermögens, nicht näher bezeichnet
		Q17.0	Akzessorische Ohrmuschel
		Q18.0	Branchiogene(r) Sinus, Fistel und Zyste

Q28.80	Sonstiges angeborenes Aneurysma	Q72.7	Spaltfuß
Q28.81	Sonstige angeborene Fistel des Kreislaufsystems	Q72.8	Sonstige Reduktionsdefekte der unteren Extremität(en)
Q31.8	Sonstige angeborene Fehlbildungen des Kehlkopfes		
Q31.9	Angeborene Fehlbildung des Kehlkopfes, nicht näher bezeichnet	Q76.3	Angeborene Skoliose durch angeborene Knochenfehlbildung
Q33.1	Akzessorischer Lungenlappen	Q76.4	Sonstige angeborene Fehlbildungen der Wirbelsäule ohne Skoliose
Q33.5	Ektopisches Gewebe in der Lunge (angeboren)		
Q33.8	Sonstige angeborene Fehlbildungen der Lunge	Q82.00	Hereditäres Lymphödem der oberen und unteren Extremität(en), Stadium I
Q35.1	Spalte des harten Gaumens	Q82.01	Hereditäres Lymphödem der oberen und unteren Extremität(en), Stadium II
Q35.3	Spalte des weichen Gaumens		
Q35.5	Spalte des harten und des weichen Gaumens	Q82.02	Hereditäres Lymphödem der oberen und unteren Extremität(en), Stadium III
Q35.7	Uvulaspalte		
Q35.9	Gaumenspalte, nicht näher bezeichnet	Q82.03	Hereditäres Lymphödem, sonstige Lokalisation, Stadium I
Q36.0	Lippenspalte, beidseitig		
Q36.1	Lippenspalte, median	Q82.04	Hereditäres Lymphödem, sonstige Lokalisation, Stadium II
Q36.9	Lippenspalte, einseitig		
Q39.5	Angeborene Dilatation des Ösophagus	Q82.05	Hereditäres Lymphödem, sonstige Lokalisation, Stadium III
Q39.6	Ösophagusdivertikel (angeboren)		
Q39.8	Sonstige angeborene Fehlbildungen des Ösophagus		
Q40.1	Angeborene Hiatushernie	Q82.08	Sonstiges hereditäres Lymphödem
Q43.40	Duplikatur des Dünndarmes	Q82.09	Hereditäres Lymphödem, nicht näher bezeichnet
Q43.41	Duplikatur des Kolons	Q89.00	Angeborene Splenomegalie
Q43.42	Duplikatur des Rektums	Q89.01	Asplenie (angeboren)
Q43.49	Duplikatur des Darmes, nicht näher bezeichnet	Q89.08	Sonstige angeborene Fehlbildungen der Milz
Q43.5	Ektopia ani	Q89.3	Situs inversus
Q43.6	Angeborene Fistel des Rektums und des Anus	Q96.0	Karyotyp 45,X
Q43.7	Kloakenpersistenz	Q96.1	Karyotyp 46,X iso (Xq)
Q43.8	Sonstige näher bezeichnete angeborene Fehlbildungen des Darmes	Q96.2	Karyotyp 46,X mit Gonosomenanomalie, ausgenommen iso (Xq)
Q43.9	Angeborene Fehlbildung des Darmes, nicht näher bezeichnet	Q96.3	Mosaik, 45,X/46,XX oder 45,X/46,XY
		Q96.4	Mosaik, 45,X/sonstige Zelllinie(n) mit Gonosomenanomalie
Q61.0	Angeborene solitäre Nierenzyste		
Q61.2	Polyzystische Niere, autosomal-dominant	Q96.8	Sonstige Varianten des Turner-Syndroms
Q61.3	Polyzystische Niere, nicht näher bezeichnet	Q96.9	Turner-Syndrom, nicht näher bezeichnet
Q61.4	Nierendysplasie	Q97.0	Karyotyp 47,XXX
Q61.5	Medulläre Zystenniere	Q97.1	Weiblicher Phänotyp mit mehr als drei X-Chromosomen
Q61.8	Sonstige zystische Nierenkrankheiten		
Q61.9	Zystische Nierenkrankheit, nicht näher bezeichnet	Q97.2	Mosaik, Zelllinien mit unterschiedlicher Anzahl von X-Chromosomen
Q62.0	Angeborene Hydronephrose		
Q62.1	Atresie und (angeborene) Stenose des Ureters	Q97.3	Weiblicher Phänotyp mit Karyotyp 46,XY
Q62.2	Angeborener Megaureter	Q97.8	Sonstige näher bezeichnete Anomalien der Gonosomen bei weiblichem Phänotyp
Q62.3	Sonstige (angeborene) obstruktive Defekte des Nierenbeckens und des Ureters		
		Q97.9	Anomalie der Gonosomen bei weiblichem Phänotyp, nicht näher bezeichnet
Q64.4	Fehlbildung des Urachus		
Q64.5	Angeborenes Fehlen der Harnblase und der Urethra	Q98.0	Klinefelter-Syndrom, Karyotyp 47,XXY
Q64.6	Angeborenes Divertikel der Harnblase	Q98.1	Klinefelter-Syndrom, männlicher Phänotyp mit mehr als zwei X-Chromosomen
Q64.7	Sonstige angeborene Fehlbildungen der Harnblase und der Urethra		
		Q98.2	Klinefelter-Syndrom, männlicher Phänotyp mit Karyotyp 46,XX
Q67.0	Gesichtsasymmetrie		
Q67.5	Angeborene Deformitäten der Wirbelsäule	Q98.3	Sonstiger männlicher Phänotyp mit Karyotyp 46,XX
Q68.2	Angeborene Deformität des Knies	Q98.4	Klinefelter-Syndrom, nicht näher bezeichnet
Q71.0	Angeborenes vollständiges Fehlen der oberen Extremität(en)	Q98.5	Karyotyp 47,YYY
		Q98.6	Männlicher Phänotyp mit Strukturanomalie der Gonosomen
Q71.1	Angeborenes Fehlen des Ober- und Unterarmes bei vorhandener Hand	Q98.7	Männlicher Phänotyp mit Gonosomen-Mosaik
Q71.2	Angeborenes Fehlen sowohl des Unterarmes als auch der Hand	Q98.8	Sonstige näher bezeichnete Anomalien der Gonosomen bei männlichem Phänotyp
Q71.4	Longitudinaler Reduktionsdefekt des Radius		
Q71.5	Longitudinaler Reduktionsdefekt der Ulna	Q98.9	Anomalie der Gonosomen bei männlichem Phänotyp, nicht näher bezeichnet
Q71.6	Spalthand	Q99.8	Sonstige näher bezeichnete Chromosomenanomalien
Q72.0	Angeborenes vollständiges Fehlen der unteren Extremität(en)		
		R06.80	Akutes lebensbedrohliches Ereignis im Säuglingsalter
Q72.1	Angeborenes Fehlen des Ober- und Unterschenkels bei vorhandenem Fuß	R09.2	Atemstillstand
		R57.2	Septischer Schock
Q72.2	Angeborenes Fehlen sowohl des Unterschenkels als auch des Fußes	R94.0	Abnorme Ergebnisse von Funktionsprüfungen des Zentralnervensystems
Q72.3	Angeborenes Fehlen des Fußes oder einer oder mehrerer Zehen	R95.0	Plötzlicher Kindstod mit Angabe einer Obduktion
		R95.9	Plötzlicher Kindstod ohne Angabe einer Obduktion
Q72.4	Longitudinaler Reduktionsdefekt des Femurs	S00.81	Oberflächliche Verletzung sonstiger Teile des Kopfes: Schürfwunde
Q72.5	Longitudinaler Reduktionsdefekt der Tibia		
Q72.6	Longitudinaler Reduktionsdefekt der Fibula		



S00.85	Oberflächliche Verletzung sonstiger Teile des Kopfes: Prellung	Z75.64	Erfolgte Registrierung zur Organtransplantation ohne Dringlichkeitsstufe HU (High Urgency): Niere-Pankreas
S00.95	Oberflächliche Verletzung des Kopfes, Teil nicht näher bezeichnet: Prellung	Z75.65	Erfolgte Registrierung zur Organtransplantation ohne Dringlichkeitsstufe HU (High Urgency): Pankreas
S72.3	Fraktur des Femurschaftes	Z75.66	Erfolgte Registrierung zur Organtransplantation ohne Dringlichkeitsstufe HU (High Urgency): Dünndarm
T21.24	Verbrennung Grad 2a des Rumpfes: Rücken [jeder Teil]	Z75.67	Erfolgte Registrierung zur Organtransplantation ohne Dringlichkeitsstufe HU (High Urgency): Leber
T21.64	Verätzung Grad 2a des Rumpfes: Rücken [jeder Teil]	Z75.68	Erfolgte Registrierung zur Organtransplantation ohne Dringlichkeitsstufe HU (High Urgency): Sonstige Organe
T21.84	Verbrennung Grad 2b des Rumpfes: Rücken [jeder Teil]	Z75.69	Erfolgte Registrierung zur Organtransplantation ohne Dringlichkeitsstufe HU (High Urgency): Nicht näher bezeichnetes Organ
T21.94	Verätzung Grad 2b des Rumpfes: Rücken [jeder Teil]	Z75.70	Erfolgte Registrierung zur Organtransplantation mit Dringlichkeitsstufe HU (High Urgency): Niere
U55.10	Erfolgte Registrierung zur Herztransplantation: Ohne Dringlichkeitsstufe U [Urgency] oder HU [High Urgency]	Z75.74	Erfolgte Registrierung zur Organtransplantation mit Dringlichkeitsstufe HU (High Urgency): Niere-Pankreas
U55.11	Erfolgte Registrierung zur Herztransplantation: Mit Dringlichkeitsstufe U [Urgency]	Z75.75	Erfolgte Registrierung zur Organtransplantation mit Dringlichkeitsstufe HU (High Urgency): Pankreas
U55.12	Erfolgte Registrierung zur Herztransplantation: Mit Dringlichkeitsstufe HU [High Urgency]	Z75.76	Erfolgte Registrierung zur Organtransplantation mit Dringlichkeitsstufe HU (High Urgency): Dünndarm
U55.20	Erfolgte Registrierung zur Lungentransplantation: Ohne Dringlichkeitsstufe U [Urgency] oder HU [High Urgency]	Z75.77	Erfolgte Registrierung zur Organtransplantation mit Dringlichkeitsstufe HU (High Urgency): Leber
U55.21	Erfolgte Registrierung zur Lungentransplantation: Mit Dringlichkeitsstufe U [Urgency]	Z75.78	Erfolgte Registrierung zur Organtransplantation mit Dringlichkeitsstufe HU (High Urgency): Sonstige Organe
U55.22	Erfolgte Registrierung zur Lungentransplantation: Mit Dringlichkeitsstufe HU [High Urgency]	Z75.79	Erfolgte Registrierung zur Organtransplantation mit Dringlichkeitsstufe HU (High Urgency): Nicht näher bezeichnetes Organ
U55.30	Erfolgte Registrierung zur Herz-Lungen-Transplantation: Ohne Dringlichkeitsstufe U [Urgency] oder HU [High Urgency]	Z76.1	Gesundheitsüberwachung und Betreuung eines Findelkindes
U55.31	Erfolgte Registrierung zur Herz-Lungen-Transplantation: Mit Dringlichkeitsstufe U [Urgency]		
U55.32	Erfolgte Registrierung zur Herz-Lungen-Transplantation: Mit Dringlichkeitsstufe HU [High Urgency]		
Z03.0	Beobachtung bei Verdacht auf Tuberkulose		
Z20.1	Kontakt mit und Exposition gegenüber Tuberkulose		
Z75.60	Erfolgte Registrierung zur Organtransplantation ohne Dringlichkeitsstufe HU (High Urgency): Niere		

### Diagnose P05-3

Z38.3	Zwilling, Geburt im Krankenhaus	Z38.7	Anderer Mehrling, Geburt außerhalb des Krankenhauses
Z38.4	Zwilling, Geburt außerhalb des Krankenhauses	Z38.8	Anderer Mehrling, Geburtsort nicht näher bezeichnet
Z38.5	Zwilling, Geburtsort nicht näher bezeichnet		
Z38.6	Anderer Mehrling, Geburt im Krankenhaus		

### Prozedur P05-4

53.00 ↔	Operation einer Inguinalhernie, n.n.bez.	53.07.11 ↔	Operation einer Inguinalhernie, laparoskopisch, ohne Implantation von Membranen oder Netzen
53.06.11 ↔	Operation einer Inguinalhernie, offen chirurgisch, ohne Implantation von Membranen oder Netzen	53.07.21 ↔	Operation einer Inguinalhernie, laparoskopisch, mit Implantation von Membranen und Netzen
53.06.21 ↔	Operation einer Inguinalhernie, offen chirurgisch, mit Implantation von Membranen und Netzen	53.09 ↔	Operation einer Inguinalhernie, sonstige

### Prozedur P05-5

85.H3.11 †↔	Permanenter Hautersatz an die Mamma durch Ersatzmaterial, kleinflächig	86.6C.1E †↔	Permanenter Hautersatz durch zweischichtiges Dermis-Epidermis-Ersatzmaterial, kleinflächig, an anderer Lokalisation
85.H3.12 †↔	Permanenter Hautersatz an die Mamma durch Ersatzmaterial, grossflächig	86.6C.21 †↔	Permanenter Hautersatz durch zweischichtiges Dermis-Epidermis-Ersatzmaterial, grossflächig, am Kopf
86.6C.11 †↔	Permanenter Hautersatz durch zweischichtiges Dermis-Epidermis-Ersatzmaterial, kleinflächig, am Kopf	86.6C.26 †↔	Permanenter Hautersatz durch zweischichtiges Dermis-Epidermis-Ersatzmaterial, grossflächig, an der Hand
86.6C.16 †↔	Permanenter Hautersatz durch zweischichtiges Dermis-Epidermis-Ersatzmaterial, kleinflächig, an der Hand	86.6C.2D †↔	Permanenter Hautersatz durch zweischichtiges Dermis-Epidermis-Ersatzmaterial, grossflächig, am Fuss
86.6C.1D †↔	Permanenter Hautersatz durch zweischichtiges Dermis-Epidermis-Ersatzmaterial, kleinflächig, am Fuss		

- 86.6C.2E †↔ Permanenter Hautersatz durch zweischichtiges Dermis-Epidermis-Ersatzmaterial, grossflächig, an anderer Lokalisation
- 86.6C.31 †↔ Permanenter Hautersatz durch Epidermisersatzmaterial, kleinflächig, am Kopf
- 86.6C.36 †↔ Permanenter Hautersatz durch Epidermisersatzmaterial, kleinflächig, an der Hand
- 86.6C.3D †↔ Permanenter Hautersatz durch Epidermisersatzmaterial, kleinflächig, am Fuss
- 86.6C.3E †↔ Permanenter Hautersatz durch Epidermisersatzmaterial, kleinflächig, an anderer Lokalisation
- 86.6C.41 †↔ Permanenter Hautersatz durch Epidermisersatzmaterial, grossflächig, am Kopf
- 86.6C.46 †↔ Permanenter Hautersatz durch Epidermisersatzmaterial, grossflächig, an der Hand
- 86.6C.4D †↔ Permanenter Hautersatz durch Epidermisersatzmaterial, grossflächig, am Fuss
- 86.6C.4E †↔ Permanenter Hautersatz durch Epidermisersatzmaterial, grossflächig, an anderer Lokalisation
- 86.6C.51 †↔ Permanenter Hautersatz durch Dermisersatzmaterial, kleinflächig, am Kopf
- 86.6C.56 †↔ Permanenter Hautersatz durch Dermisersatzmaterial, kleinflächig, an der Hand
- 86.6C.5D †↔ Permanenter Hautersatz durch Dermisersatzmaterial, kleinflächig, am Fuss
- 86.6C.5E †↔ Permanenter Hautersatz durch Dermisersatzmaterial, kleinflächig, an anderer Lokalisation
- 86.6C.61 †↔ Permanenter Hautersatz durch Dermisersatzmaterial, grossflächig, am Kopf
- 86.6C.66 †↔ Permanenter Hautersatz durch Dermisersatzmaterial, grossflächig, an der Hand
- 86.6C.6D †↔ Permanenter Hautersatz durch Dermisersatzmaterial, grossflächig, am Fuss
- 86.6C.6E †↔ Permanenter Hautersatz durch Dermisersatzmaterial, grossflächig, an anderer Lokalisation

### Prozedur P05-6

- 93.9F.11 †↔ Mechanische Beatmung und Atmungsunterstützung mit kontinuierlichem positivem Druck [CPAP] bei Neugeborenen und Säuglingen
- 93.9G.21 †↔ Maskenüberdrucktherapie, CPAP, Kontrolle und Optimierung einer bestehenden Einstellung, innerhalb von 3 Tagen
- 93.9G.22 †↔ Maskenüberdrucktherapie, CPAP, Kontrolle und Optimierung einer bestehenden Einstellung, über mehr als 3 Tage
- 93.9G.41 †↔ Maskenüberdrucktherapie, BiPAP, Kontrolle und Optimierung einer bestehenden Einstellung, innerhalb von 3 Tagen
- 93.9G.42 †↔ Maskenüberdrucktherapie, BiPAP, Kontrolle und Optimierung einer bestehenden Einstellung, über mehr als 3 Tage

### Prozedur P05-7

- 00.11 †↔ Infusion von Drotrecogin alfa (aktiviert)
- 00.17 †↔ Infusion einer vasopressorischen Substanz
- 96.35 †↔ Gastrische Gavage
- 96.6 †↔ Enterale Infusion konzentrierter Nährstoffe
- 99.01 †↔ Austauschtransfusion
- 99.04.00 †↔ Transfusion von Erythrozytenkonzentrat, n.n.bez.
- 99.04.09 †↔ Transfusion von Erythrozytenkonzentrat, sonstige
- 99.04.10 †↔ Transfusion von Erythrozytenkonzentrat, 1 TE bis 5 TE
- 99.04.11 †↔ Transfusion von Erythrozytenkonzentrat, 6 TE bis 10 TE
- 99.04.12 †↔ Transfusion von Erythrozytenkonzentrat, 11 TE bis 15 TE
- 99.04.14 †↔ Transfusion von Erythrozytenkonzentrat, 16 TE bis 20 TE
- 99.04.15 †↔ Transfusion von Erythrozytenkonzentrat, 21 TE bis 30 TE
- 99.04.16 †↔ Transfusion von Erythrozytenkonzentrat, 31 TE bis 40 TE
- 99.04.17 †↔ Transfusion von Erythrozytenkonzentrat, 41 TE bis 50 TE
- 99.04.18 †↔ Transfusion von Erythrozytenkonzentrat, 51 TE bis 60 TE
- 99.04.19 †↔ Transfusion von Erythrozytenkonzentrat, 61 TE bis 70 TE
- 99.04.1A †↔ Transfusion von Erythrozytenkonzentrat, 71 TE bis 80 TE
- 99.04.1B †↔ Transfusion von Erythrozytenkonzentrat, 81 TE bis 90 TE
- 99.04.1C †↔ Transfusion von Erythrozytenkonzentrat, 91 TE bis 100 TE
- 99.04.1D †↔ Transfusion von Erythrozytenkonzentrat, 101 TE bis 115 TE
- 99.04.1E †↔ Transfusion von Erythrozytenkonzentrat, 116 TE bis 130 TE
- 99.04.1F †↔ Transfusion von Erythrozytenkonzentrat, 131 TE bis 145 TE
- 99.04.1G †↔ Transfusion von Erythrozytenkonzentrat, 146 TE bis 160 TE
- 99.04.1H †↔ Transfusion von Erythrozytenkonzentrat, 161 TE bis 175 TE
- 99.04.1I †↔ Transfusion von Erythrozytenkonzentrat, 176 TE bis 190 TE
- 99.04.1J †↔ Transfusion von Erythrozytenkonzentrat, 191 TE bis 205 TE
- 99.04.1K †↔ Transfusion von Erythrozytenkonzentrat, 206 TE bis 220 TE
- 99.04.1L †↔ Transfusion von Erythrozytenkonzentrat, 221 TE bis 235 TE
- 99.04.1M †↔ Transfusion von Erythrozytenkonzentrat, 236 TE bis 250 TE
- 99.04.1N †↔ Transfusion von Erythrozytenkonzentrat, 251 TE bis 265 TE
- 99.04.1O †↔ Transfusion von Erythrozytenkonzentrat, 266 TE bis 280 TE
- 99.04.1P †↔ Transfusion von Erythrozytenkonzentrat, 281 TE und mehr
- 99.04.21 †↔ Transfusion von bestrahlten Erythrozytenkonzentraten, 1 TE bis 5 TE
- 99.04.22 †↔ Transfusion von bestrahlten Erythrozytenkonzentraten, 6 TE bis 10 TE
- 99.04.23 †↔ Transfusion von bestrahlten Erythrozytenkonzentraten, 11 TE bis 15 TE
- 99.04.24 †↔ Transfusion von bestrahlten Erythrozytenkonzentraten, 16 TE bis 20 TE

99.04.25 †↔	Transfusion von bestrahlten Erythrozytenkonzentraten, 21 TE bis 30 TE	99.05.4A †↔	Transfusion von Thrombozytenkonzentraten, 15 bis 17 Konzentrate
99.04.26 †↔	Transfusion von bestrahlten Erythrozytenkonzentraten, 31 TE bis 40 TE	99.05.4B †↔	Transfusion von Thrombozytenkonzentraten, 18 bis 20 Konzentrate
99.04.27 †↔	Transfusion von bestrahlten Erythrozytenkonzentraten, 41 TE bis 50 TE	99.05.4C †↔	Transfusion von Thrombozytenkonzentraten, 21 bis 23 Konzentrate
99.04.28 †↔	Transfusion von bestrahlten Erythrozytenkonzentraten, 51 TE bis 60 TE	99.05.4D †↔	Transfusion von Thrombozytenkonzentraten, 24 bis 26 Konzentrate
99.04.2A †↔	Transfusion von bestrahlten Erythrozytenkonzentraten, 61 TE bis 70 TE	99.05.4E †↔	Transfusion von Thrombozytenkonzentraten, 27 bis 29 Konzentrate
99.04.2B †↔	Transfusion von bestrahlten Erythrozytenkonzentraten, 71 TE bis 80 TE	99.05.4F †↔	Transfusion von Thrombozytenkonzentraten, 30 bis 35 Konzentrate
99.04.2C †↔	Transfusion von bestrahlten Erythrozytenkonzentraten, 81 TE bis 90 TE	99.05.4G †↔	Transfusion von Thrombozytenkonzentraten, 36 bis 41 Konzentrate
99.04.2D †↔	Transfusion von bestrahlten Erythrozytenkonzentraten, 91 TE bis 100 TE	99.05.4H †↔	Transfusion von Thrombozytenkonzentraten, 42 bis 47 Konzentrate
99.04.2E †↔	Transfusion von bestrahlten Erythrozytenkonzentraten, 101 TE bis 115 TE	99.05.4I †↔	Transfusion von Thrombozytenkonzentraten, 48 bis 53 Konzentrate
99.04.2F †↔	Transfusion von bestrahlten Erythrozytenkonzentraten, 116 TE bis 130 TE	99.05.4J †↔	Transfusion von Thrombozytenkonzentraten, 54 bis 59 Konzentrate
99.04.2G †↔	Transfusion von bestrahlten Erythrozytenkonzentraten, 131 TE bis 145 TE	99.05.4K †↔	Transfusion von Thrombozytenkonzentraten, 60 bis 65 Konzentrate
99.04.2H †↔	Transfusion von bestrahlten Erythrozytenkonzentraten, 146 TE bis 160 TE	99.05.4L †↔	Transfusion von Thrombozytenkonzentraten, 66 bis 71 Konzentrate
99.04.2I †↔	Transfusion von bestrahlten Erythrozytenkonzentraten, 161 TE bis 175 TE	99.05.4M †↔	Transfusion von Thrombozytenkonzentraten, 72 bis 77 Konzentrate
99.04.2J †↔	Transfusion von bestrahlten Erythrozytenkonzentraten, 176 TE bis 190 TE	99.05.4N †↔	Transfusion von Thrombozytenkonzentraten, 78 bis 83 Konzentrate
99.04.2K †↔	Transfusion von bestrahlten Erythrozytenkonzentraten, 191 TE bis 205 TE	99.05.4O †↔	Transfusion von Thrombozytenkonzentraten, 84 bis 89 Konzentrate
99.04.2L †↔	Transfusion von bestrahlten Erythrozytenkonzentraten, 206 TE bis 220 TE	99.05.4P †↔	Transfusion von Thrombozytenkonzentraten, 90 bis 95 Konzentrate
99.04.2M †↔	Transfusion von bestrahlten Erythrozytenkonzentraten, 221 TE bis 235 TE	99.05.4Q †↔	Transfusion von Thrombozytenkonzentraten, 96 bis 101 Konzentrate
99.04.2N †↔	Transfusion von bestrahlten Erythrozytenkonzentraten, 236 TE bis 250 TE	99.05.4R †↔	Transfusion von Thrombozytenkonzentraten, 102 bis 107 Konzentrate
99.04.2O †↔	Transfusion von bestrahlten Erythrozytenkonzentraten, 251 TE bis 265 TE	99.05.4S †↔	Transfusion von Thrombozytenkonzentraten, 108 bis 113 Konzentrate
99.04.2P †↔	Transfusion von bestrahlten Erythrozytenkonzentraten, 266 TE bis 280 TE	99.05.4T †↔	Transfusion von Thrombozytenkonzentraten, 114 bis 119 Konzentrate
99.04.2Q †↔	Transfusion von bestrahlten Erythrozytenkonzentraten, 281 TE und mehr	99.05.4U †↔	Transfusion von Thrombozytenkonzentraten, 120 bis 129 Konzentrate
99.04.31 †↔	Transfusion von kryokonservierten Erythrozytenkonzentraten, 1 TE bis 5 TE	99.05.4V †↔	Transfusion von Thrombozytenkonzentraten, 130 bis 139 Konzentrate
99.04.32 †↔	Transfusion von kryokonservierten Erythrozytenkonzentraten, 6 TE bis 10 TE	99.05.4W †↔	Transfusion von Thrombozytenkonzentraten, 140 bis 149 Konzentrate
99.04.33 †↔	Transfusion von kryokonservierten Erythrozytenkonzentraten, 11 TE bis 15 TE	99.05.51 †↔	Transfusion von Thrombozytenkonzentraten, 150 bis 159 Konzentrate
99.04.34 †↔	Transfusion von kryokonservierten Erythrozytenkonzentraten, 16 TE bis 20 TE	99.05.52 †↔	Transfusion von Thrombozytenkonzentraten, 160 bis 169 Konzentrate
99.04.35 †↔	Transfusion von kryokonservierten Erythrozytenkonzentraten, 21 TE bis 30 TE	99.05.53 †↔	Transfusion von Thrombozytenkonzentraten, 170 bis 179 Konzentrate
99.04.36 †↔	Transfusion von kryokonservierten Erythrozytenkonzentraten, 31 TE und mehr	99.05.54 †↔	Transfusion von Thrombozytenkonzentraten, 180 bis 189 Konzentrate
99.05.41 †↔	Transfusion von Thrombozytenkonzentraten, 1 Konzentrat	99.05.55 †↔	Transfusion von Thrombozytenkonzentraten, 190 bis 199 Konzentrate
99.05.42 †↔	Transfusion von Thrombozytenkonzentraten, 2 Konzentrate	99.05.57 †↔	Transfusion von Thrombozytenkonzentraten, 200 bis 219 Konzentrate
99.05.43 †↔	Transfusion von Thrombozytenkonzentraten, 3 Konzentrate	99.05.58 †↔	Transfusion von Thrombozytenkonzentraten, 220 bis 239 Konzentrate
99.05.44 †↔	Transfusion von Thrombozytenkonzentraten, 4 Konzentrate	99.05.5A †↔	Transfusion von Thrombozytenkonzentraten, 240 bis 259 Konzentrate
99.05.45 †↔	Transfusion von Thrombozytenkonzentraten, 5 Konzentrate	99.05.5B †↔	Transfusion von Thrombozytenkonzentraten, 260 bis 279 Konzentrate
99.05.46 †↔	Transfusion von Thrombozytenkonzentraten, 6 bis 8 Konzentrate	99.05.5C †↔	Transfusion von Thrombozytenkonzentraten, 280 bis 299 Konzentrate
99.05.47 †↔	Transfusion von Thrombozytenkonzentraten, 9 bis 11 Konzentrate	99.05.5D †↔	Transfusion von Thrombozytenkonzentraten, 300 bis 319 Konzentrate
99.05.48 †↔	Transfusion von Thrombozytenkonzentraten, 12 bis 14 Konzentrate	99.05.5E †↔	Transfusion von Thrombozytenkonzentraten, 320 bis 339 Konzentrate

99.05.5F ‡↔	Transfusion von Thrombozytenkonzentraten, 340 bis 359 Konzentrate	99.05.6S ‡↔	Transfusion von patientenbezogenen Thrombozytenkonzentraten, 69 und mehr Konzentrate
99.05.5G ‡↔	Transfusion von Thrombozytenkonzentraten, 360 bis 379 Konzentrate	99.07.00 ‡↔	Transfusion von Plasma und Serum, n.n.bez.
99.05.5H ‡↔	Transfusion von Thrombozytenkonzentraten, 380 bis 399 Konzentrate	99.07.09 ‡↔	Transfusion von Plasma und Serum, sonstige
99.05.5I ‡↔	Transfusion von Thrombozytenkonzentraten, 400 bis 419 Konzentrate	99.07.21 ‡↔	Transfusion von frisch gefrorenem Plasma [qFFP/qFGP], 1 TE bis 5 TE
99.05.5J ‡↔	Transfusion von Thrombozytenkonzentraten, 420 bis 439 Konzentrate	99.07.22 ‡↔	Transfusion von frisch gefrorenem Plasma [qFFP/qFGP], 6 TE bis 10 TE
99.05.5K ‡↔	Transfusion von Thrombozytenkonzentraten, 440 bis 459 Konzentrate	99.07.23 ‡↔	Transfusion von frisch gefrorenem Plasma [qFFP/qFGP], 11 TE bis 15 TE
99.05.5L ‡↔	Transfusion von Thrombozytenkonzentraten, 460 bis 479 Konzentrate	99.07.24 ‡↔	Transfusion von frisch gefrorenem Plasma [qFFP/qFGP], 16 TE bis 20 TE
99.05.5M ‡↔	Transfusion von Thrombozytenkonzentraten, 480 bis 499 Konzentrate	99.07.25 ‡↔	Transfusion von frisch gefrorenem Plasma [qFFP/qFGP], 21 TE bis 25 TE
99.05.5N ‡↔	Transfusion von Thrombozytenkonzentraten, 500 und mehr Konzentrate	99.07.26 ‡↔	Transfusion von frisch gefrorenem Plasma [qFFP/qFGP], 26 TE bis 30 TE
99.05.61 ‡↔	Transfusion von patientenbezogenen Thrombozytenkonzentraten, 1 Konzentrat	99.07.27 ‡↔	Transfusion von frisch gefrorenem Plasma [qFFP/qFGP], 31 TE bis 35 TE
99.05.62 ‡↔	Transfusion von patientenbezogenen Thrombozytenkonzentraten, 2 Konzentrate	99.07.28 ‡↔	Transfusion von frisch gefrorenem Plasma [qFFP/qFGP], 36 TE bis 40 TE
99.05.63 ‡↔	Transfusion von patientenbezogenen Thrombozytenkonzentraten, 3 Konzentrate	99.07.2A ‡↔	Transfusion von frisch gefrorenem Plasma [qFFP/qFGP], 41 TE bis 45 TE
99.05.64 ‡↔	Transfusion von patientenbezogenen Thrombozytenkonzentraten, 4 Konzentrate	99.07.2B ‡↔	Transfusion von frisch gefrorenem Plasma [qFFP/qFGP], 46 TE bis 50 TE
99.05.65 ‡↔	Transfusion von patientenbezogenen Thrombozytenkonzentraten, 5 Konzentrate	99.07.2C ‡↔	Transfusion von frisch gefrorenem Plasma [qFFP/qFGP], 51 TE und mehr
99.05.66 ‡↔	Transfusion von patientenbezogenen Thrombozytenkonzentraten, 6 bis 8 Konzentrate	99.07.31 ‡↔	Transfusion von pathogeninaktiviertem frisch gefrorenem Plasma [piFFP/piFGP], 1 TE bis 5 TE
99.05.67 ‡↔	Transfusion von patientenbezogenen Thrombozytenkonzentraten, 9 bis 11 Konzentrate	99.07.32 ‡↔	Transfusion von pathogeninaktiviertem frisch gefrorenem Plasma [piFFP/piFGP], 6 TE bis 10 TE
99.05.68 ‡↔	Transfusion von patientenbezogenen Thrombozytenkonzentraten, 12 bis 14 Konzentrate	99.07.33 ‡↔	Transfusion von pathogeninaktiviertem frisch gefrorenem Plasma [piFFP/piFGP], 11 TE bis 15 TE
99.05.6A ‡↔	Transfusion von patientenbezogenen Thrombozytenkonzentraten, 15 bis 17 Konzentrate	99.07.34 ‡↔	Transfusion von pathogeninaktiviertem frisch gefrorenem Plasma [piFFP/piFGP], 16 TE bis 20 TE
99.05.6B ‡↔	Transfusion von patientenbezogenen Thrombozytenkonzentraten, 18 bis 20 Konzentrate	99.07.35 ‡↔	Transfusion von pathogeninaktiviertem frisch gefrorenem Plasma [piFFP/piFGP], 21 TE bis 25 TE
99.05.6C ‡↔	Transfusion von patientenbezogenen Thrombozytenkonzentraten, 21 bis 23 Konzentrate	99.07.36 ‡↔	Transfusion von pathogeninaktiviertem frisch gefrorenem Plasma [piFFP/piFGP], 26 TE bis 30 TE
99.05.6D ‡↔	Transfusion von patientenbezogenen Thrombozytenkonzentraten, 24 bis 26 Konzentrate	99.07.37 ‡↔	Transfusion von pathogeninaktiviertem frisch gefrorenem Plasma [piFFP/piFGP], 31 TE bis 35 TE
99.05.6E ‡↔	Transfusion von patientenbezogenen Thrombozytenkonzentraten, 27 bis 29 Konzentrate	99.07.38 ‡↔	Transfusion von pathogeninaktiviertem frisch gefrorenem Plasma [piFFP/piFGP], 36 TE bis 40 TE
99.05.6F ‡↔	Transfusion von patientenbezogenen Thrombozytenkonzentraten, 30 bis 32 Konzentrate	99.07.3A ‡↔	Transfusion von pathogeninaktiviertem frisch gefrorenem Plasma [piFFP/piFGP], 41 TE bis 45 TE
99.05.6G ‡↔	Transfusion von patientenbezogenen Thrombozytenkonzentraten, 33 bis 35 Konzentrate	99.07.3B ‡↔	Transfusion von pathogeninaktiviertem frisch gefrorenem Plasma [piFFP/piFGP], 46 TE bis 50 TE
99.05.6H ‡↔	Transfusion von patientenbezogenen Thrombozytenkonzentraten, 36 bis 38 Konzentrate	99.07.3C ‡↔	Transfusion von pathogeninaktiviertem frisch gefrorenem Plasma [piFFP/piFGP], 51 TE und mehr
99.05.6I ‡↔	Transfusion von patientenbezogenen Thrombozytenkonzentraten, 39 bis 41 Konzentrate	99.08 ‡↔	Transfusion von Blutexpander
99.05.6J ‡↔	Transfusion von patientenbezogenen Thrombozytenkonzentraten, 42 bis 44 Konzentrate	99.09.10 ‡↔	Transfusion von Granulozyten, 1 - 5 Konzentrate
99.05.6K ‡↔	Transfusion von patientenbezogenen Thrombozytenkonzentraten, 45 bis 47 Konzentrate	99.09.12 ‡↔	Transfusion von Granulozyten, 6 bis 10 Konzentrate
99.05.6L ‡↔	Transfusion von patientenbezogenen Thrombozytenkonzentraten, 48 bis 50 Konzentrate	99.09.13 ‡↔	Transfusion von Granulozyten, 11 bis 15 Konzentrate
99.05.6M ‡↔	Transfusion von patientenbezogenen Thrombozytenkonzentraten, 51 bis 53 Konzentrate	99.09.14 ‡↔	Transfusion von Granulozyten, 16 bis 20 Konzentrate
99.05.6N ‡↔	Transfusion von patientenbezogenen Thrombozytenkonzentraten, 54 bis 56 Konzentrate	99.09.15 ‡↔	Transfusion von Granulozyten, 21 Konzentrate und mehr
99.05.6O ‡↔	Transfusion von patientenbezogenen Thrombozytenkonzentraten, 57 bis 59 Konzentrate	99.09.20 ‡↔	Transfusion von Spenderlymphozyten, Fremdbezug
99.05.6P ‡↔	Transfusion von patientenbezogenen Thrombozytenkonzentraten, 60 bis 62 Konzentrate	99.09.23 ‡↔	Transfusion von Spenderlymphozyten, 1 bis 3 Konzentrate
99.05.6Q ‡↔	Transfusion von patientenbezogenen Thrombozytenkonzentraten, 63 bis 65 Konzentrate	99.09.24 ‡↔	Transfusion von Spenderlymphozyten, 4 bis 6 Konzentrate
99.05.6R ‡↔	Transfusion von patientenbezogenen Thrombozytenkonzentraten, 66 bis 68 Konzentrate	99.09.25 ‡↔	Transfusion von Spenderlymphozyten, mehr als 6 Konzentrate
		99.09.30 ‡↔	Transfusion von Leukozyten nach In-vitro-Kultur
		99.0A ‡↔	Transfusion von Plasmabestandteilen und gentechnisch hergestellten Plasmaproteinen
		99.15 ‡↔	Parenterale Infusion konzentrierter Nährlösungen
		99.18 ‡↔	Injektion oder Infusion von Elektrolyten

- 99.1A †↔ Injektion, Infusion oder orale Gabe von Beta-Blocker zur Therapie des infantilen Hämangioms beim Neugeborenen und Säugling
- 99.22.16 †↔ Injektion oder Infusion einer antiinfektiösen Substanz, bis 3 Behandlungstage
- 99.22.17 †↔ Injektion oder Infusion einer antiinfektiösen Substanz, mindestens 4 bis 6 Behandlungstage
- 99.22.18 †↔ Injektion oder Infusion einer antiinfektiösen Substanz, mindestens 7 bis 13 Behandlungstage
- 99.22.1A †↔ Injektion oder Infusion einer antiinfektiösen Substanz, mindestens 14 bis 27 Behandlungstage
- 99.22.1B †↔ Injektion oder Infusion einer antiinfektiösen Substanz, 28 und mehr Behandlungstage
- 99.83 †↔ Sonstige Phototherapie

### Prozedur P05-8

- 99.81.20 †↔ Systemische Hypothermie

### Prozedur P05-9

- 99.B7.45 †↔ Intensivmedizinische Komplexbehandlung im Kindesalter (Basisprozedur), 393 bis 588 Aufwandspunkte
- 99.B7.46 †↔ Intensivmedizinische Komplexbehandlung im Kindesalter (Basisprozedur), 589 bis 784 Aufwandspunkte
- 99.B7.47 †↔ Intensivmedizinische Komplexbehandlung im Kindesalter (Basisprozedur), 785 bis 980 Aufwandspunkte
- 99.B7.48 †↔ Intensivmedizinische Komplexbehandlung im Kindesalter (Basisprozedur), 981 bis 1176 Aufwandspunkte
- 99.B7.4A †↔ Intensivmedizinische Komplexbehandlung im Kindesalter (Basisprozedur), 1177 bis 1470 Aufwandspunkte
- 99.B7.4B †↔ Intensivmedizinische Komplexbehandlung im Kindesalter (Basisprozedur), 1471 bis 1764 Aufwandspunkte
- 99.B7.4C †↔ Intensivmedizinische Komplexbehandlung im Kindesalter (Basisprozedur), 1765 bis 2058 Aufwandspunkte
- 99.B7.4D †↔ Intensivmedizinische Komplexbehandlung im Kindesalter (Basisprozedur), 2059 bis 2352 Aufwandspunkte
- 99.B7.4E †↔ Intensivmedizinische Komplexbehandlung im Kindesalter (Basisprozedur), 2353 bis 2646 Aufwandspunkte
- 99.B7.4F †↔ Intensivmedizinische Komplexbehandlung im Kindesalter (Basisprozedur), 2647 bis 2940 Aufwandspunkte
- 99.B7.4G †↔ Intensivmedizinische Komplexbehandlung im Kindesalter (Basisprozedur), 2941 bis 3430 Aufwandspunkte
- 99.B7.4H †↔ Intensivmedizinische Komplexbehandlung im Kindesalter (Basisprozedur), 3431 bis 3920 Aufwandspunkte
- 99.B7.4I †↔ Intensivmedizinische Komplexbehandlung im Kindesalter (Basisprozedur), 3921 bis 4410 Aufwandspunkte
- 99.B7.4J †↔ Intensivmedizinische Komplexbehandlung im Kindesalter (Basisprozedur), 4411 bis 4900 Aufwandspunkte
- 99.B7.4K †↔ Intensivmedizinische Komplexbehandlung im Kindesalter (Basisprozedur), 4901 bis 5880 Aufwandspunkte
- 99.B7.4L †↔ Intensivmedizinische Komplexbehandlung im Kindesalter (Basisprozedur), 5881 bis 6860 Aufwandspunkte
- 99.B7.4M †↔ Intensivmedizinische Komplexbehandlung im Kindesalter (Basisprozedur), 6861 bis 7840 Aufwandspunkte
- 99.B7.4N †↔ Intensivmedizinische Komplexbehandlung im Kindesalter (Basisprozedur), 7841 bis 9800 Aufwandspunkte
- 99.B7.4O †↔ Intensivmedizinische Komplexbehandlung im Kindesalter (Basisprozedur), 9801 bis 11760 Aufwandspunkte
- 99.B7.4P †↔ Intensivmedizinische Komplexbehandlung im Kindesalter (Basisprozedur), 11761 bis 13720 Aufwandspunkte
- 99.B7.4Q †↔ Intensivmedizinische Komplexbehandlung im Kindesalter (Basisprozedur), 13721 bis 16660 Aufwandspunkte
- 99.B7.4R †↔ Intensivmedizinische Komplexbehandlung im Kindesalter (Basisprozedur), 16661 bis 19600 Aufwandspunkte
- 99.B7.4S †↔ Intensivmedizinische Komplexbehandlung im Kindesalter (Basisprozedur), 19601 und mehr Aufwandspunkte
- 99.B7.55 †↔ Intensivmedizinische Komplexbehandlung im Neugeborenenalter (Basisprozedur), 393 bis 588 Aufwandspunkte
- 99.B7.56 †↔ Intensivmedizinische Komplexbehandlung im Neugeborenenalter (Basisprozedur), 589 bis 784 Aufwandspunkte
- 99.B7.57 †↔ Intensivmedizinische Komplexbehandlung im Neugeborenenalter (Basisprozedur), 785 bis 980 Aufwandspunkte
- 99.B7.58 †↔ Intensivmedizinische Komplexbehandlung im Neugeborenenalter (Basisprozedur), 981 bis 1176 Aufwandspunkte
- 99.B7.5A †↔ Intensivmedizinische Komplexbehandlung im Neugeborenenalter (Basisprozedur), 1177 bis 1470 Aufwandspunkte
- 99.B7.5B †↔ Intensivmedizinische Komplexbehandlung im Neugeborenenalter (Basisprozedur), 1471 bis 1764 Aufwandspunkte
- 99.B7.5C †↔ Intensivmedizinische Komplexbehandlung im Neugeborenenalter (Basisprozedur), 1765 bis 2058 Aufwandspunkte
- 99.B7.5D †↔ Intensivmedizinische Komplexbehandlung im Neugeborenenalter (Basisprozedur), 2059 bis 2352 Aufwandspunkte
- 99.B7.5E †↔ Intensivmedizinische Komplexbehandlung im Neugeborenenalter (Basisprozedur), 2353 bis 2646 Aufwandspunkte
- 99.B7.5F †↔ Intensivmedizinische Komplexbehandlung im Neugeborenenalter (Basisprozedur), 2647 bis 2940 Aufwandspunkte
- 99.B7.5G †↔ Intensivmedizinische Komplexbehandlung im Neugeborenenalter (Basisprozedur), 2941 bis 3430 Aufwandspunkte
- 99.B7.5H †↔ Intensivmedizinische Komplexbehandlung im Neugeborenenalter (Basisprozedur), 3431 bis 3920 Aufwandspunkte
- 99.B7.5I †↔ Intensivmedizinische Komplexbehandlung im Neugeborenenalter (Basisprozedur), 3921 bis 4410 Aufwandspunkte

99.B7.5J †↔ Intensivmedizinische Komplexbehandlung im Neugeborenenalter (Basisprozedur), 4411 bis 4900 Aufwandspunkte	99.B8.4M †↔ IMC-Komplexbehandlung im Kindesalter, 6861 bis 7840 Aufwandspunkte
99.B7.5K †↔ Intensivmedizinische Komplexbehandlung im Neugeborenenalter (Basisprozedur), 4901 bis 5880 Aufwandspunkte	99.B8.4N †↔ IMC-Komplexbehandlung im Kindesalter, 7841 bis 9800 Aufwandspunkte
99.B7.5L †↔ Intensivmedizinische Komplexbehandlung im Neugeborenenalter (Basisprozedur), 5881 bis 6860 Aufwandspunkte	99.B8.4O †↔ IMC-Komplexbehandlung im Kindesalter, 9801 bis 11760 Aufwandspunkte
99.B7.5M †↔ Intensivmedizinische Komplexbehandlung im Neugeborenenalter (Basisprozedur), 6861 bis 7840 Aufwandspunkte	99.B8.4P †↔ IMC-Komplexbehandlung im Kindesalter, 11761 bis 13720 Aufwandspunkte
99.B7.5N †↔ Intensivmedizinische Komplexbehandlung im Neugeborenenalter (Basisprozedur), 7841 bis 9800 Aufwandspunkte	99.B8.4Q †↔ IMC-Komplexbehandlung im Kindesalter, 13721 bis 16660 Aufwandspunkte
99.B7.5O †↔ Intensivmedizinische Komplexbehandlung im Neugeborenenalter (Basisprozedur), 9801 bis 11760 Aufwandspunkte	99.B8.4R †↔ IMC-Komplexbehandlung im Kindesalter, 16661 bis 19600 Aufwandspunkte
99.B7.5P †↔ Intensivmedizinische Komplexbehandlung im Neugeborenenalter (Basisprozedur), 11761 bis 13720 Aufwandspunkte	99.B8.4S †↔ IMC-Komplexbehandlung im Kindesalter, 19601 und mehr Aufwandspunkte
99.B7.5Q †↔ Intensivmedizinische Komplexbehandlung im Neugeborenenalter (Basisprozedur), 13721 bis 16660 Aufwandspunkte	99.B8.55 †↔ IMC-Komplexbehandlung im Neugeborenenalter, 393 bis 588 Aufwandspunkte
99.B7.5R †↔ Intensivmedizinische Komplexbehandlung im Neugeborenenalter (Basisprozedur), 16661 bis 19600 Aufwandspunkte	99.B8.56 †↔ IMC-Komplexbehandlung im Neugeborenenalter, 589 bis 784 Aufwandspunkte
99.B7.5S †↔ Intensivmedizinische Komplexbehandlung im Neugeborenenalter (Basisprozedur), 19601 und mehr Aufwandspunkte	99.B8.57 †↔ IMC-Komplexbehandlung im Neugeborenenalter, 785 bis 980 Aufwandspunkte
99.B8.45 †↔ IMC-Komplexbehandlung im Kindesalter, 393 bis 588 Aufwandspunkte	99.B8.58 †↔ IMC-Komplexbehandlung im Neugeborenenalter, 981 bis 1176 Aufwandspunkte
99.B8.46 †↔ IMC-Komplexbehandlung im Kindesalter, 589 bis 784 Aufwandspunkte	99.B8.5A †↔ IMC-Komplexbehandlung im Neugeborenenalter, 1177 bis 1470 Aufwandspunkte
99.B8.47 †↔ IMC-Komplexbehandlung im Kindesalter, 785 bis 980 Aufwandspunkte	99.B8.5B †↔ IMC-Komplexbehandlung im Neugeborenenalter, 1471 bis 1764 Aufwandspunkte
99.B8.48 †↔ IMC-Komplexbehandlung im Kindesalter, 981 bis 1176 Aufwandspunkte	99.B8.5C †↔ IMC-Komplexbehandlung im Neugeborenenalter, 1765 bis 2058 Aufwandspunkte
99.B8.4A †↔ IMC-Komplexbehandlung im Kindesalter, 1177 bis 1470 Aufwandspunkte	99.B8.5D †↔ IMC-Komplexbehandlung im Neugeborenenalter, 2059 bis 2352 Aufwandspunkte
99.B8.4B †↔ IMC-Komplexbehandlung im Kindesalter, 1471 bis 1764 Aufwandspunkte	99.B8.5E †↔ IMC-Komplexbehandlung im Neugeborenenalter, 2353 bis 2646 Aufwandspunkte
99.B8.4C †↔ IMC-Komplexbehandlung im Kindesalter, 1765 bis 2058 Aufwandspunkte	99.B8.5F †↔ IMC-Komplexbehandlung im Neugeborenenalter, 2647 bis 2940 Aufwandspunkte
99.B8.4D †↔ IMC-Komplexbehandlung im Kindesalter, 2059 bis 2352 Aufwandspunkte	99.B8.5G †↔ IMC-Komplexbehandlung im Neugeborenenalter, 2941 bis 3430 Aufwandspunkte
99.B8.4E †↔ IMC-Komplexbehandlung im Kindesalter, 2353 bis 2646 Aufwandspunkte	99.B8.5H †↔ IMC-Komplexbehandlung im Neugeborenenalter, 3431 bis 3920 Aufwandspunkte
99.B8.4F †↔ IMC-Komplexbehandlung im Kindesalter, 2647 bis 2940 Aufwandspunkte	99.B8.5I †↔ IMC-Komplexbehandlung im Neugeborenenalter, 3921 bis 4410 Aufwandspunkte
99.B8.4G †↔ IMC-Komplexbehandlung im Kindesalter, 2941 bis 3430 Aufwandspunkte	99.B8.5J †↔ IMC-Komplexbehandlung im Neugeborenenalter, 4411 bis 4900 Aufwandspunkte
99.B8.4H †↔ IMC-Komplexbehandlung im Kindesalter, 3431 bis 3920 Aufwandspunkte	99.B8.5K †↔ IMC-Komplexbehandlung im Neugeborenenalter, 4901 bis 5880 Aufwandspunkte
99.B8.4I †↔ IMC-Komplexbehandlung im Kindesalter, 3921 bis 4410 Aufwandspunkte	99.B8.5L †↔ IMC-Komplexbehandlung im Neugeborenenalter, 5881 bis 6860 Aufwandspunkte
99.B8.4J †↔ IMC-Komplexbehandlung im Kindesalter, 4411 bis 4900 Aufwandspunkte	99.B8.5M †↔ IMC-Komplexbehandlung im Neugeborenenalter, 6861 bis 7840 Aufwandspunkte
99.B8.4K †↔ IMC-Komplexbehandlung im Kindesalter, 4901 bis 5880 Aufwandspunkte	99.B8.5N †↔ IMC-Komplexbehandlung im Neugeborenenalter, 7841 bis 9800 Aufwandspunkte
99.B8.4L †↔ IMC-Komplexbehandlung im Kindesalter, 5881 bis 6860 Aufwandspunkte	99.B8.5O †↔ IMC-Komplexbehandlung im Neugeborenenalter, 9801 bis 11760 Aufwandspunkte
	99.B8.5P †↔ IMC-Komplexbehandlung im Neugeborenenalter, 11761 bis 13720 Aufwandspunkte
	99.B8.5Q †↔ IMC-Komplexbehandlung im Neugeborenenalter, 13721 bis 16660 Aufwandspunkte
	99.B8.5R †↔ IMC-Komplexbehandlung im Neugeborenenalter, 16661 bis 19600 Aufwandspunkte
	99.B8.5S †↔ IMC-Komplexbehandlung im Neugeborenenalter, 19601 und mehr Aufwandspunkte

**DRG P37****Neugeborene mit intensivmedizinische Komplexbehandlung > 4410 / IMCK > 4900 Aufwandspunkten**

Mindestens eine Prozedur in Tabelle P37-1

**DRG P37Z****Neugeborene mit intensivmedizinische Komplexbehandlung > 4410 / IMCK > 4900 Aufwandspunkten****Prozedur P37-1**

99.B7.4J †↔ Intensivmedizinische Komplexbehandlung im Kindesalter (Basisprozedur), 4411 bis 4900 Aufwandspunkte	99.B7.5P †↔ Intensivmedizinische Komplexbehandlung im Neugeborenenalter (Basisprozedur), 11761 bis 13720 Aufwandspunkte
99.B7.4K †↔ Intensivmedizinische Komplexbehandlung im Kindesalter (Basisprozedur), 4901 bis 5880 Aufwandspunkte	99.B7.5Q †↔ Intensivmedizinische Komplexbehandlung im Neugeborenenalter (Basisprozedur), 13721 bis 16660 Aufwandspunkte
99.B7.4L †↔ Intensivmedizinische Komplexbehandlung im Kindesalter (Basisprozedur), 5881 bis 6860 Aufwandspunkte	99.B7.5R †↔ Intensivmedizinische Komplexbehandlung im Neugeborenenalter (Basisprozedur), 16661 bis 19600 Aufwandspunkte
99.B7.4M †↔ Intensivmedizinische Komplexbehandlung im Kindesalter (Basisprozedur), 6861 bis 7840 Aufwandspunkte	99.B7.5S †↔ Intensivmedizinische Komplexbehandlung im Neugeborenenalter (Basisprozedur), 19601 und mehr Aufwandspunkte
99.B7.4N †↔ Intensivmedizinische Komplexbehandlung im Kindesalter (Basisprozedur), 7841 bis 9800 Aufwandspunkte	99.B8.4K †↔ IMC-Komplexbehandlung im Kindesalter, 4901 bis 5880 Aufwandspunkte
99.B7.4O †↔ Intensivmedizinische Komplexbehandlung im Kindesalter (Basisprozedur), 9801 bis 11760 Aufwandspunkte	99.B8.4L †↔ IMC-Komplexbehandlung im Kindesalter, 5881 bis 6860 Aufwandspunkte
99.B7.4P †↔ Intensivmedizinische Komplexbehandlung im Kindesalter (Basisprozedur), 11761 bis 13720 Aufwandspunkte	99.B8.4M †↔ IMC-Komplexbehandlung im Kindesalter, 6861 bis 7840 Aufwandspunkte
99.B7.4Q †↔ Intensivmedizinische Komplexbehandlung im Kindesalter (Basisprozedur), 13721 bis 16660 Aufwandspunkte	99.B8.4N †↔ IMC-Komplexbehandlung im Kindesalter, 7841 bis 9800 Aufwandspunkte
99.B7.4R †↔ Intensivmedizinische Komplexbehandlung im Kindesalter (Basisprozedur), 16661 bis 19600 Aufwandspunkte	99.B8.4O †↔ IMC-Komplexbehandlung im Kindesalter, 9801 bis 11760 Aufwandspunkte
99.B7.4S †↔ Intensivmedizinische Komplexbehandlung im Kindesalter (Basisprozedur), 19601 und mehr Aufwandspunkte	99.B8.4P †↔ IMC-Komplexbehandlung im Kindesalter, 11761 bis 13720 Aufwandspunkte
99.B7.5J †↔ Intensivmedizinische Komplexbehandlung im Neugeborenenalter (Basisprozedur), 4411 bis 4900 Aufwandspunkte	99.B8.4Q †↔ IMC-Komplexbehandlung im Kindesalter, 13721 bis 16660 Aufwandspunkte
99.B7.5K †↔ Intensivmedizinische Komplexbehandlung im Neugeborenenalter (Basisprozedur), 4901 bis 5880 Aufwandspunkte	99.B8.4R †↔ IMC-Komplexbehandlung im Kindesalter, 16661 bis 19600 Aufwandspunkte
99.B7.5L †↔ Intensivmedizinische Komplexbehandlung im Neugeborenenalter (Basisprozedur), 5881 bis 6860 Aufwandspunkte	99.B8.4S †↔ IMC-Komplexbehandlung im Kindesalter, 19601 und mehr Aufwandspunkte
99.B7.5M †↔ Intensivmedizinische Komplexbehandlung im Neugeborenenalter (Basisprozedur), 6861 bis 7840 Aufwandspunkte	99.B8.5K †↔ IMC-Komplexbehandlung im Neugeborenenalter, 4901 bis 5880 Aufwandspunkte
99.B7.5N †↔ Intensivmedizinische Komplexbehandlung im Neugeborenenalter (Basisprozedur), 7841 bis 9800 Aufwandspunkte	99.B8.5L †↔ IMC-Komplexbehandlung im Neugeborenenalter, 5881 bis 6860 Aufwandspunkte
99.B7.5O †↔ Intensivmedizinische Komplexbehandlung im Neugeborenenalter (Basisprozedur), 9801 bis 11760 Aufwandspunkte	99.B8.5M †↔ IMC-Komplexbehandlung im Neugeborenenalter, 6861 bis 7840 Aufwandspunkte
	99.B8.5N †↔ IMC-Komplexbehandlung im Neugeborenenalter, 7841 bis 9800 Aufwandspunkte
	99.B8.5O †↔ IMC-Komplexbehandlung im Neugeborenenalter, 9801 bis 11760 Aufwandspunkte
	99.B8.5P †↔ IMC-Komplexbehandlung im Neugeborenenalter, 11761 bis 13720 Aufwandspunkte
	99.B8.5Q †↔ IMC-Komplexbehandlung im Neugeborenenalter, 13721 bis 16660 Aufwandspunkte
	99.B8.5R †↔ IMC-Komplexbehandlung im Neugeborenenalter, 16661 bis 19600 Aufwandspunkte
	99.B8.5S †↔ IMC-Komplexbehandlung im Neugeborenenalter, 19601 und mehr Aufwandspunkte

**ADRG P60****Neugeborenes, verstorben oder verlegt < 5 Tage nach Aufnahme ohne signifikante OR-Prozedur**

Verweildauer < 5 Tage und (Entlassungsgrund ist Wegverlegt (in ein anderes Spital) (06) oder Verstorben (07)) und nur OR-Prozeduren aus Tabelle P60-1 und keine Prozedur in Tabelle P60-2

**DRG P60A****Neugeborenes, verstorben, ein Belegungstag, ohne bestimmte Prozedur und nicht zuverlegt**

(Entlassungsgrund ist gleich Verstorben (07) oder Prozedur in Tabelle P60-3 oder mindestens eine Prozedur in Tabelle P60-4 oder (Aufnahmegrund ist gleich Eintrittsart Verlegung innerhalb 24 Std. (06) oder Aufnahmegrund ist gleich Zuverlegt (aus anderem Spital) (11) und Schweres Problem beim Neugeborenen) und (Entlassungsgrund ist gleich Verstorben (07) und Verweildauer ist gleich 1 Tag und Aufnahmegrund ist gleich Nicht zuverlegt (01) und Prozedur nicht in Tabelle P60-5)

**DRG P60B****Neugeborenes, verstorben oder verlegt < 5 Tage nach Aufnahme ohne signifikante OR-Prozedur mit aufwendiger Konstellation oder intensivmedizinischer Komplexbehandlung > 130 Aufwandspunkte oder IMCK > 196 Aufwandspunkte**

Entlassungsgrund ist gleich Verstorben (07) oder Prozedur in Tabelle P60-3 oder mindestens eine Prozedur in Tabelle P60-4 oder (Aufnahmegrund ist gleich Eintrittsart Verlegung innerhalb 24 Std. (06) oder Aufnahmegrund ist gleich Zuverlegt (aus anderem Spital) (11) und Schweres Problem beim Neugeborenen)

**DRG P60C****Neugeborenes, verstorben oder verlegt < 5 Tage nach Aufnahme ohne signifikante OR-Prozedur mit bestimmter Konstellation oder aufnahmeverlegt**

Mehrere schwere Probleme beim Neugeborenen oder Aufnahmegrund ist Eintrittsart Verlegung innerhalb 24 Std. (06) oder Zuverlegt (aus anderem Spital) (11)

**DRG P60D****Neugeborenes, verstorben oder verlegt < 5 Tage nach Aufnahme ohne signifikante OR-Prozedur****Prozedur P60-1**

53.00 ↔	Operation einer Inguinalhernie, n.n.bez.	53.07.11 ↔	Operation einer Inguinalhernie, laparoskopisch, ohne Implantation von Membranen oder Netzen
53.06.11 ↔	Operation einer Inguinalhernie, offen chirurgisch, ohne Implantation von Membranen oder Netzen	53.07.21 ↔	Operation einer Inguinalhernie, laparoskopisch, mit Implantation von Membranen und Netzen
53.06.21 ↔	Operation einer Inguinalhernie, offen chirurgisch, mit Implantation von Membranen und Netzen	53.09 ↔	Operation einer Inguinalhernie, sonstige

**Prozedur P60-2**

99.B7.45 ‡↔	Intensivmedizinische Komplexbehandlung im Kindesalter (Basisprozedur), 393 bis 588 Aufwandspunkte	99.B7.4E ‡↔	Intensivmedizinische Komplexbehandlung im Kindesalter (Basisprozedur), 2353 bis 2646 Aufwandspunkte
99.B7.46 ‡↔	Intensivmedizinische Komplexbehandlung im Kindesalter (Basisprozedur), 589 bis 784 Aufwandspunkte	99.B7.4F ‡↔	Intensivmedizinische Komplexbehandlung im Kindesalter (Basisprozedur), 2647 bis 2940 Aufwandspunkte
99.B7.47 ‡↔	Intensivmedizinische Komplexbehandlung im Kindesalter (Basisprozedur), 785 bis 980 Aufwandspunkte	99.B7.4G ‡↔	Intensivmedizinische Komplexbehandlung im Kindesalter (Basisprozedur), 2941 bis 3430 Aufwandspunkte
99.B7.48 ‡↔	Intensivmedizinische Komplexbehandlung im Kindesalter (Basisprozedur), 981 bis 1176 Aufwandspunkte	99.B7.4H ‡↔	Intensivmedizinische Komplexbehandlung im Kindesalter (Basisprozedur), 3431 bis 3920 Aufwandspunkte
99.B7.4A ‡↔	Intensivmedizinische Komplexbehandlung im Kindesalter (Basisprozedur), 1177 bis 1470 Aufwandspunkte	99.B7.4I ‡↔	Intensivmedizinische Komplexbehandlung im Kindesalter (Basisprozedur), 3921 bis 4410 Aufwandspunkte
99.B7.4B ‡↔	Intensivmedizinische Komplexbehandlung im Kindesalter (Basisprozedur), 1471 bis 1764 Aufwandspunkte	99.B7.4J ‡↔	Intensivmedizinische Komplexbehandlung im Kindesalter (Basisprozedur), 4411 bis 4900 Aufwandspunkte
99.B7.4C ‡↔	Intensivmedizinische Komplexbehandlung im Kindesalter (Basisprozedur), 1765 bis 2058 Aufwandspunkte	99.B7.4K ‡↔	Intensivmedizinische Komplexbehandlung im Kindesalter (Basisprozedur), 4901 bis 5880 Aufwandspunkte
99.B7.4D ‡↔	Intensivmedizinische Komplexbehandlung im Kindesalter (Basisprozedur), 2059 bis 2352 Aufwandspunkte	99.B7.4L ‡↔	Intensivmedizinische Komplexbehandlung im Kindesalter (Basisprozedur), 5881 bis 6860 Aufwandspunkte



- 99.B7.4M †↔ Intensivmedizinische Komplexbehandlung im Kindesalter (Basisprozedur), 6861 bis 7840 Aufwandspunkte
- 99.B7.4N †↔ Intensivmedizinische Komplexbehandlung im Kindesalter (Basisprozedur), 7841 bis 9800 Aufwandspunkte
- 99.B7.4O †↔ Intensivmedizinische Komplexbehandlung im Kindesalter (Basisprozedur), 9801 bis 11760 Aufwandspunkte
- 99.B7.4P †↔ Intensivmedizinische Komplexbehandlung im Kindesalter (Basisprozedur), 11761 bis 13720 Aufwandspunkte
- 99.B7.4Q †↔ Intensivmedizinische Komplexbehandlung im Kindesalter (Basisprozedur), 13721 bis 16660 Aufwandspunkte
- 99.B7.4R †↔ Intensivmedizinische Komplexbehandlung im Kindesalter (Basisprozedur), 16661 bis 19600 Aufwandspunkte
- 99.B7.4S †↔ Intensivmedizinische Komplexbehandlung im Kindesalter (Basisprozedur), 19601 und mehr Aufwandspunkte
- 99.B7.55 †↔ Intensivmedizinische Komplexbehandlung im Neugeborenenalter (Basisprozedur), 393 bis 588 Aufwandspunkte
- 99.B7.56 †↔ Intensivmedizinische Komplexbehandlung im Neugeborenenalter (Basisprozedur), 589 bis 784 Aufwandspunkte
- 99.B7.57 †↔ Intensivmedizinische Komplexbehandlung im Neugeborenenalter (Basisprozedur), 785 bis 980 Aufwandspunkte
- 99.B7.58 †↔ Intensivmedizinische Komplexbehandlung im Neugeborenenalter (Basisprozedur), 981 bis 1176 Aufwandspunkte
- 99.B7.5A †↔ Intensivmedizinische Komplexbehandlung im Neugeborenenalter (Basisprozedur), 1177 bis 1470 Aufwandspunkte
- 99.B7.5B †↔ Intensivmedizinische Komplexbehandlung im Neugeborenenalter (Basisprozedur), 1471 bis 1764 Aufwandspunkte
- 99.B7.5C †↔ Intensivmedizinische Komplexbehandlung im Neugeborenenalter (Basisprozedur), 1765 bis 2058 Aufwandspunkte
- 99.B7.5D †↔ Intensivmedizinische Komplexbehandlung im Neugeborenenalter (Basisprozedur), 2059 bis 2352 Aufwandspunkte
- 99.B7.5E †↔ Intensivmedizinische Komplexbehandlung im Neugeborenenalter (Basisprozedur), 2353 bis 2646 Aufwandspunkte
- 99.B7.5F †↔ Intensivmedizinische Komplexbehandlung im Neugeborenenalter (Basisprozedur), 2647 bis 2940 Aufwandspunkte
- 99.B7.5G †↔ Intensivmedizinische Komplexbehandlung im Neugeborenenalter (Basisprozedur), 2941 bis 3430 Aufwandspunkte
- 99.B7.5H †↔ Intensivmedizinische Komplexbehandlung im Neugeborenenalter (Basisprozedur), 3431 bis 3920 Aufwandspunkte
- 99.B7.5I †↔ Intensivmedizinische Komplexbehandlung im Neugeborenenalter (Basisprozedur), 3921 bis 4410 Aufwandspunkte
- 99.B7.5J †↔ Intensivmedizinische Komplexbehandlung im Neugeborenenalter (Basisprozedur), 4411 bis 4900 Aufwandspunkte
- 99.B7.5K †↔ Intensivmedizinische Komplexbehandlung im Neugeborenenalter (Basisprozedur), 4901 bis 5880 Aufwandspunkte
- 99.B7.5L †↔ Intensivmedizinische Komplexbehandlung im Neugeborenenalter (Basisprozedur), 5881 bis 6860 Aufwandspunkte
- 99.B7.5M †↔ Intensivmedizinische Komplexbehandlung im Neugeborenenalter (Basisprozedur), 6861 bis 7840 Aufwandspunkte
- 99.B7.5N †↔ Intensivmedizinische Komplexbehandlung im Neugeborenenalter (Basisprozedur), 7841 bis 9800 Aufwandspunkte
- 99.B7.5O †↔ Intensivmedizinische Komplexbehandlung im Neugeborenenalter (Basisprozedur), 9801 bis 11760 Aufwandspunkte
- 99.B7.5P †↔ Intensivmedizinische Komplexbehandlung im Neugeborenenalter (Basisprozedur), 11761 bis 13720 Aufwandspunkte
- 99.B7.5Q †↔ Intensivmedizinische Komplexbehandlung im Neugeborenenalter (Basisprozedur), 13721 bis 16660 Aufwandspunkte
- 99.B7.5R †↔ Intensivmedizinische Komplexbehandlung im Neugeborenenalter (Basisprozedur), 16661 bis 19600 Aufwandspunkte
- 99.B7.5S †↔ Intensivmedizinische Komplexbehandlung im Neugeborenenalter (Basisprozedur), 19601 und mehr Aufwandspunkte

### Prozedur P60-3

- 99.B7.43 †↔ Intensivmedizinische Komplexbehandlung im Kindesalter (Basisprozedur), 131 bis 196 Aufwandspunkte
- 99.B7.44 †↔ Intensivmedizinische Komplexbehandlung im Kindesalter (Basisprozedur), 197 bis 392 Aufwandspunkte
- 99.B7.53 †↔ Intensivmedizinische Komplexbehandlung im Neugeborenenalter (Basisprozedur), 131 bis 196 Aufwandspunkte
- 99.B7.54 †↔ Intensivmedizinische Komplexbehandlung im Neugeborenenalter (Basisprozedur), 197 bis 392 Aufwandspunkte

### Prozedur P60-4

- 99.A8.12 †↔ Neonatologische Diagnostik und Überwachung auf einer Neonatal (Special, Intermediate, Intensive) Care Unit, von mehr als 24 Stunden bis 48 Stunden
- 99.A8.13 †↔ Neonatologische Diagnostik und Überwachung auf einer Neonatal (Special, Intermediate, Intensive) Care Unit, von mehr als 48 Stunden bis 72 Stunden
- 99.A8.14 †↔ Neonatologische Diagnostik und Überwachung auf einer Neonatal (Special, Intermediate, Intensive) Care Unit, von mehr als 72 Stunden
- 99.B8.44 †↔ IMC-Komplexbehandlung im Kindesalter, 197 bis 392 Aufwandspunkte
- 99.B8.45 †↔ IMC-Komplexbehandlung im Kindesalter, 393 bis 588 Aufwandspunkte
- 99.B8.46 †↔ IMC-Komplexbehandlung im Kindesalter, 589 bis 784 Aufwandspunkte
- 99.B8.47 †↔ IMC-Komplexbehandlung im Kindesalter, 785 bis 980 Aufwandspunkte
- 99.B8.48 †↔ IMC-Komplexbehandlung im Kindesalter, 981 bis 1176 Aufwandspunkte
- 99.B8.4A †↔ IMC-Komplexbehandlung im Kindesalter, 1177 bis 1470 Aufwandspunkte
- 99.B8.4B †↔ IMC-Komplexbehandlung im Kindesalter, 1471 bis 1764 Aufwandspunkte

99.B8.4C †↔ IMC-Komplexbehandlung im Kindesalter, 1765 bis 2058 Aufwandspunkte	99.B8.58 †↔ IMC-Komplexbehandlung im Neugeborenenalter, 981 bis 1176 Aufwandspunkte
99.B8.4D †↔ IMC-Komplexbehandlung im Kindesalter, 2059 bis 2352 Aufwandspunkte	99.B8.5A †↔ IMC-Komplexbehandlung im Neugeborenenalter, 1177 bis 1470 Aufwandspunkte
99.B8.4E †↔ IMC-Komplexbehandlung im Kindesalter, 2353 bis 2646 Aufwandspunkte	99.B8.5B †↔ IMC-Komplexbehandlung im Neugeborenenalter, 1471 bis 1764 Aufwandspunkte
99.B8.4F †↔ IMC-Komplexbehandlung im Kindesalter, 2647 bis 2940 Aufwandspunkte	99.B8.5C †↔ IMC-Komplexbehandlung im Neugeborenenalter, 1765 bis 2058 Aufwandspunkte
99.B8.4G †↔ IMC-Komplexbehandlung im Kindesalter, 2941 bis 3430 Aufwandspunkte	99.B8.5D †↔ IMC-Komplexbehandlung im Neugeborenenalter, 2059 bis 2352 Aufwandspunkte
99.B8.4H †↔ IMC-Komplexbehandlung im Kindesalter, 3431 bis 3920 Aufwandspunkte	99.B8.5E †↔ IMC-Komplexbehandlung im Neugeborenenalter, 2353 bis 2646 Aufwandspunkte
99.B8.4I †↔ IMC-Komplexbehandlung im Kindesalter, 3921 bis 4410 Aufwandspunkte	99.B8.5F †↔ IMC-Komplexbehandlung im Neugeborenenalter, 2647 bis 2940 Aufwandspunkte
99.B8.4J †↔ IMC-Komplexbehandlung im Kindesalter, 4411 bis 4900 Aufwandspunkte	99.B8.5G †↔ IMC-Komplexbehandlung im Neugeborenenalter, 2941 bis 3430 Aufwandspunkte
99.B8.4K †↔ IMC-Komplexbehandlung im Kindesalter, 4901 bis 5880 Aufwandspunkte	99.B8.5H †↔ IMC-Komplexbehandlung im Neugeborenenalter, 3431 bis 3920 Aufwandspunkte
99.B8.4L †↔ IMC-Komplexbehandlung im Kindesalter, 5881 bis 6860 Aufwandspunkte	99.B8.5I †↔ IMC-Komplexbehandlung im Neugeborenenalter, 3921 bis 4410 Aufwandspunkte
99.B8.4M †↔ IMC-Komplexbehandlung im Kindesalter, 6861 bis 7840 Aufwandspunkte	99.B8.5J †↔ IMC-Komplexbehandlung im Neugeborenenalter, 4411 bis 4900 Aufwandspunkte
99.B8.4N †↔ IMC-Komplexbehandlung im Kindesalter, 7841 bis 9800 Aufwandspunkte	99.B8.5K †↔ IMC-Komplexbehandlung im Neugeborenenalter, 4901 bis 5880 Aufwandspunkte
99.B8.4O †↔ IMC-Komplexbehandlung im Kindesalter, 9801 bis 11760 Aufwandspunkte	99.B8.5L †↔ IMC-Komplexbehandlung im Neugeborenenalter, 5881 bis 6860 Aufwandspunkte
99.B8.4P †↔ IMC-Komplexbehandlung im Kindesalter, 11761 bis 13720 Aufwandspunkte	99.B8.5M †↔ IMC-Komplexbehandlung im Neugeborenenalter, 6861 bis 7840 Aufwandspunkte
99.B8.4Q †↔ IMC-Komplexbehandlung im Kindesalter, 13721 bis 16660 Aufwandspunkte	99.B8.5N †↔ IMC-Komplexbehandlung im Neugeborenenalter, 7841 bis 9800 Aufwandspunkte
99.B8.4R †↔ IMC-Komplexbehandlung im Kindesalter, 16661 bis 19600 Aufwandspunkte	99.B8.5O †↔ IMC-Komplexbehandlung im Neugeborenenalter, 9801 bis 11760 Aufwandspunkte
99.B8.4S †↔ IMC-Komplexbehandlung im Kindesalter, 19601 und mehr Aufwandspunkte	99.B8.5P †↔ IMC-Komplexbehandlung im Neugeborenenalter, 11761 bis 13720 Aufwandspunkte
99.B8.54 †↔ IMC-Komplexbehandlung im Neugeborenenalter, 197 bis 392 Aufwandspunkte	99.B8.5Q †↔ IMC-Komplexbehandlung im Neugeborenenalter, 13721 bis 16660 Aufwandspunkte
99.B8.55 †↔ IMC-Komplexbehandlung im Neugeborenenalter, 393 bis 588 Aufwandspunkte	99.B8.5R †↔ IMC-Komplexbehandlung im Neugeborenenalter, 16661 bis 19600 Aufwandspunkte
99.B8.56 †↔ IMC-Komplexbehandlung im Neugeborenenalter, 589 bis 784 Aufwandspunkte	99.B8.5S †↔ IMC-Komplexbehandlung im Neugeborenenalter, 19601 und mehr Aufwandspunkte
99.B8.57 †↔ IMC-Komplexbehandlung im Neugeborenenalter, 785 bis 980 Aufwandspunkte	

## Prozedur P60-5

00.10 †↔ Implantation einer chemotherapeutischen Substanz	00.4B.1A ↔ PTKI an Unterschenkel- Arterien
00.11 †↔ Infusion von Drotrecogin alfa (aktiviert)	00.4B.21 ↔ PTKI an Venen der oberen Extremität oder Schulter
00.17 †↔ Infusion einer vasopressorischen Substanz	00.4B.22 ↔ PTKI an der V. Cava
00.21 †↔ Intravaskuläre Bildgebung von extrakraniellen Hirngefässen	00.4B.23 ↔ PTKI an anderen thorakalen Venen
00.22 †↔ Intravaskuläre Bildgebung von intrathorakalen Gefässen	00.4B.24 ↔ PTKI an Lebervenen
00.23 †↔ Intravaskuläre Bildgebung von peripheren Gefässen	00.4B.25 ↔ PTKI an viszeralen Venen
00.25 †↔ Intravaskuläre Bildgebung der Nierengefässe	00.4B.26 ↔ PTKI an anderen abdominalen Venen
00.28 †↔ Intravaskuläre Bildgebung sonstiger bezeichneter Gefässe	00.4B.27 ↔ PTKI an Oberschenkel- Venen
00.41 †↔ Massnahme auf zwei Gefässen	00.4B.28 ↔ PTKI an Unterschenkel- Venen
00.42 †↔ Massnahme auf drei Gefässen	00.4B.29 ↔ PTKI an Venen, sonstige
00.43 †↔ Massnahmen auf vier oder weiteren Gefässen	00.4B.31 ↔ PTKI an der V. saphena magna
00.44 †↔ Massnahme auf Gefässbifurkation	00.4B.32 ↔ PTKI an der V. saphena parva
00.4B.11 ↔ PTKI an Arterien der oberen Extremität oder Schulter	00.4B.33 ↔ PTKI an epifaszialen Seitenäste des Beines
00.4B.12 ↔ PTKI an der Aorta	00.4B.34 ↔ PTKI an epifaszialen Armvenen
00.4B.13 ↔ PTKI an Lungengefässen	00.4B.39 ↔ PTKI an epifaszialen Venen, sonstige
00.4B.14 ↔ PTKI an anderen thorakalen Arterien	00.4B.41 ↔ PTKI an künstlich angelegten Gefässen der oberen Extremität oder Schulter
00.4B.15 ↔ PTKI an viszeralen Arterien	00.4B.42 ↔ PTKI an venösen oder Kunststoff- Dialyse-Shunts
00.4B.16 ↔ PTKI an der A. renalis	00.4B.43 ↔ PTKI an thorakalen künstlich angelegten Gefässen
00.4B.17 ↔ PTKI an anderen abdominalen Arterien	00.4B.44 ↔ PTKI an abdominalen künstlich angelegten Gefässen
00.4B.18 ↔ PTKI an Oberschenkel- Arterien und A. poplitea	00.4B.45 ↔ PTKI an künstlich angelegten Gefässen am Oberschenkel und popliteal
00.4B.19 ↔ PTKI an Arterien an anderer Lokalisation	00.4B.46 ↔ PTKI an künstlich angelegten Gefässen am Unterschenkel

00.4B.49 ↔	PTKI an künstlich angelegten Gefässen an anderer Lokalisation	00.66.38 ↔	Perkutan-transluminale Gefässintervention an den Koronarien, selektive Thrombolyse
00.4C.11 ‡↔	Einsetzen von 1 medikamentenfreisetzendem Ballon	00.66.3A ↔	Perkutan-transluminale Gefässintervention an den Koronarien über die Kollateralen des entsprechenden Gefässes
00.4C.12 ‡↔	Einsetzen von 2 medikamentenfreisetzenden Ballons	00.66.40 ↔	Selektive Embolisation von Koronarien, n.n.bez.
00.4C.13 ‡↔	Einsetzen von 3 medikamentenfreisetzenden Ballons	00.66.41 ↔	Selektive Embolisation von Koronarien mit Coils
00.4C.14 ‡↔	Einsetzen von 4 und mehr medikamentenfreisetzenden Ballons	00.66.42 ↔	Selektive Embolisation von Koronarien mit embolisierenden (ablösbaren) Ballons
00.4H.23 ‡↔	Verwendete Mikrokathetersysteme bei transluminalen Gefässinterventionen an spinalen Gefässen, 3 Mikrokathetersysteme	00.66.43 ↔	Selektive Embolisation von Koronarien mit Schirmen
00.4H.24 ‡↔	Verwendete Mikrokathetersysteme bei transluminalen Gefässinterventionen an spinalen Gefässen, 4 Mikrokathetersysteme	00.66.44 ↔	Selektive Embolisation von Koronarien mit Plugs
00.4H.25 ‡↔	Verwendete Mikrokathetersysteme bei transluminalen Gefässinterventionen an spinalen Gefässen, 5 Mikrokathetersysteme	00.66.49 ↔	Selektive Embolisation von Koronarien, sonstige
00.4H.26 ‡↔	Verwendete Mikrokathetersysteme bei transluminalen Gefässinterventionen an spinalen Gefässen, 6 und mehr Mikrokathetersysteme	00.94.31 ‡↔	Intraoperatives neurophysiologisches Monitoring, von mehr als 4 Stunden bis 8 Stunden
00.4H.43 ‡↔	Verwendete Mikrokathetersysteme bei transluminalen Gefässinterventionen an intrakraniellen Gefässen, 3 Mikrokathetersysteme	00.94.32 ‡↔	Intraoperatives neurophysiologisches Monitoring, von mehr als 8 Stunden bis 12 Stunden
00.4H.44 ‡↔	Verwendete Mikrokathetersysteme bei transluminalen Gefässinterventionen an intrakraniellen Gefässen, 4 Mikrokathetersysteme	00.94.33 ‡↔	Intraoperatives neurophysiologisches Monitoring, von mehr als 12 Stunden
00.4H.45 ‡↔	Verwendete Mikrokathetersysteme bei transluminalen Gefässinterventionen an intrakraniellen Gefässen, 5 Mikrokathetersysteme	00.99.30 ‡↔	Lasertechnik
00.4H.46 ‡↔	Verwendete Mikrokathetersysteme bei transluminalen Gefässinterventionen an intrakraniellen Gefässen, 6 und mehr Mikrokathetersysteme	00.99.80 ‡↔	Hybridtherapie
00.4H.53 ‡↔	Verwendete Mikrokathetersysteme bei transluminalen Gefässinterventionen an extrakraniellen Gefässen an Kopf und Hals, 3 Mikrokathetersysteme	00.9A.61 ‡↔	Verwendung von präoperativ patientenindividuell mittels 3D-Bildgebung gefertigten Implantaten
00.4H.54 ‡↔	Verwendete Mikrokathetersysteme bei transluminalen Gefässinterventionen an extrakraniellen Gefässen an Kopf und Hals, 4 Mikrokathetersysteme	00.9A.62 ‡↔	Verwendung von präoperativ patientenindividuell mittels 3D-Bildgebung angepassten Implantaten
00.4H.55 ‡↔	Verwendete Mikrokathetersysteme bei transluminalen Gefässinterventionen an extrakraniellen Gefässen an Kopf und Hals, 5 Mikrokathetersysteme	00.9A.63 ‡↔	Intraoperative Anwendung von präoperativ mittels 3D-Bildgebung individuell gefertigter Schablonen zur Navigation (beinhaltet: Schnitt, Bohrung, Positionierung)
00.4H.56 ‡↔	Verwendete Mikrokathetersysteme bei transluminalen Gefässinterventionen an extrakraniellen Gefässen an Kopf und Hals, 6 und mehr Mikrokathetersysteme	00.9A.64 ‡↔	Verwendung von präoperativ patientenindividuell mittels 3D-Bildgebung sowie 3D-Drucker gefertigte Implantate
00.66.00 ↔	Perkutan-transluminale Koronarangioplastik [PTCA] oder koronare Atherektomie, n.n.bez.	00.9A.81 ‡↔	Verwendung einer azellulären Matrix aus Tier- oder Menschengewebe, Fläche der applizierten Matrix, 1 cm <sup>2</sup> bis unter 125 cm <sup>2</sup>
00.66.09 ↔	Perkutan-transluminale Koronarangioplastik [PTCA] oder koronare Atherektomie, sonstige	00.9A.82 ‡↔	Verwendung einer azellulären Matrix aus Tier- oder Menschengewebe, Fläche der applizierten Matrix, 125 cm <sup>2</sup> bis unter 250 cm <sup>2</sup>
00.66.10 ↔	Perkutan-transluminale Verschluss einer Fistel der Herzkranzgefässe	00.9A.83 ‡↔	Verwendung einer azellulären Matrix aus Tier- oder Menschengewebe, Fläche der applizierten Matrix, 250 cm <sup>2</sup> bis unter 500 cm <sup>2</sup>
00.66.20 ↔	Koronarangioplastik [PTCA], mit Ballons, n.n.bez.	00.9A.84 ‡↔	Verwendung einer azellulären Matrix aus Tier- oder Menschengewebe, Fläche der applizierten Matrix, 500 cm <sup>2</sup> bis unter 1000 cm <sup>2</sup>
00.66.21 ↔	Koronarangioplastik [PTCA] mit medikamentenfreisetzenden Ballons	00.9A.85 ‡↔	Verwendung einer azellulären Matrix aus Tier- oder Menschengewebe, Fläche der applizierten Matrix, 1000 cm <sup>2</sup> und mehr
00.66.22 ↔	Koronarangioplastik [PTCA] mit Antikörperbeschichteten Ballons	00.9C.11 ‡↔	Einzeitige Mehrfacheingriffe an 2 Mittelhand- und Fingerstrahlen
00.66.29 ↔	Koronarangioplastik [PTCA], mit Ballons, sonstige	00.9C.12 ‡↔	Einzeitige Mehrfacheingriffe an 3 Mittelhand- und Fingerstrahlen
00.66.30 ↔	Koronarangioplastik [PTCA] durch Rotablation	00.9C.13 ‡↔	Einzeitige Mehrfacheingriffe an 4 Mittelhand- und Fingerstrahlen
00.66.31 ↔	Perkutan-transluminale Gefässintervention an den Koronarien mittels Laser-Angioplastie	00.9C.14 ‡↔	Einzeitige Mehrfacheingriffe an 5 und mehr Mittelhand- und Fingerstrahlen
00.66.32 ↔	Perkutan-transluminale Gefässintervention an den Koronarien mittels Atherektomie	00.9C.21 ‡↔	Einzeitige Mehrfacheingriffe an 2 Mittelfuss- und Zehenstrahlen
00.66.33 ↔	Perkutan-transluminale Gefässintervention an den Koronarien mittels Fremdkörperentfernung	00.9C.22 ‡↔	Einzeitige Mehrfacheingriffe an 3 Mittelfuss- und Zehenstrahlen
00.66.36 ↔	Perkutan-transluminale Gefässintervention an den Koronarien mittels Thrombektomie	00.9C.23 ‡↔	Einzeitige Mehrfacheingriffe an 4 Mittelfuss- und Zehenstrahlen
00.66.37 ↔	Perkutan-transluminale Gefässintervention an den Koronarien mittels Lithotripsy	00.9C.24 ‡↔	Einzeitige Mehrfacheingriffe an 5 und mehr Mittelfuss- und Zehenstrahlen
		01.10 ‡↔	Monitoring des intrakraniellen Drucks
		01.11.10 ↔	Stereotaktische geschlossene [perkutan] [Nadel-] Biopsie an den Hirnhäuten
		01.11.99 ↔	Geschlossene [perkutan] [Nadel-] Biopsie an den Hirnhäuten, sonstige
		01.12.00 ↔	Offene Biopsie an den Hirnhäuten, n.n.bez.
		01.12.10 ↔	Stereotaktische offene Biopsie an den Hirnhäuten
		01.12.99 ↔	Offene Biopsie an den Hirnhäuten, sonstige

01.13.10 ↔	Stereotaktische geschlossene [perkutane] [Nadel-] Biopsie am Gehirn	01.24.3B ↔	Zugang zur Schädelbasis, transorbital
01.13.99 ↔	Geschlossene [perkutane] [Nadel-] Biopsie am Gehirn, sonstige	01.24.3C ↔	Zugang zur Schädelbasis, mit Le-Fort-I-Osteotomie
01.14.00 ↔	Offene Biopsie am Gehirn, n.n.bez.	01.24.3D ↔	Zugang zur Schädelbasis, transnasal-transcribiform
01.14.10 ↔	Stereotaktische offene Biopsie am Gehirn	01.24.3E ↔	Zugang zur Schädelbasis, transnasal-transclival
01.14.99 ↔	Offene Biopsie am Gehirn, sonstige	01.24.3F ↔	Zugang zur Schädelbasis, transoral-transclival
01.15 ↔	Biopsie am Schädel	01.24.3G ↔	Zugang zur Schädelbasis, transnasal-transpterygoidal
01.16.09 †↔	Monitoring der zerebralen Sauerstoffsättigung [PtiO2], sonstige	01.24.99 ↔	Sonstige Kraniotomie, sonstige
01.16.11 †↔	Monitoring der zerebralen Sauerstoffsättigung [PtiO2], invasiv	01.25.00 ↔	Sonstige Kraniektomie, n.n.bez.
01.16.12 †↔	Monitoring der zerebralen Sauerstoffsättigung [PtiO2], nicht-invasiv	01.25.10 ↔	Sonstige Kraniektomie mit Dekompression
01.17 †↔	Monitoring der Gehirntemperatur	01.25.11 ↔	Sonstige Kraniektomie zur Entleerung eines epiduralen Hämatoms
01.18.10 ↔	Geschlossene Biopsie an intrakraniellm Blutgefäss	01.25.12 ↔	Sonstige Kraniektomie zur Entleerung eines epiduralen Empyems
01.18.11 ↔	Stereotaktische geschlossene Biopsie an intrakraniellm Blutgefäss	01.25.13 ↔	Sonstige Kraniektomie zur Entfernung eines Fremdkörpers aus Schädelknochen oder Epiduralraum
01.18.19 ↔	Geschlossene Biopsie an intrakraniellm Blutgefäss, sonstige	01.25.14 ↔	Sonstige Kraniektomie mit Einlegen von alloplastischem Material oder eines Medikamententrägers in den Schädelknochen oder Epiduralraum
01.18.20 ↔	Offene Biopsie an intrakraniellm Blutgefäss	01.25.19 ↔	Sonstige Kraniektomie zur Drainage epiduraler Flüssigkeit oder aus sonstigen Gründen
01.18.21 ↔	Stereotaktische offene Biopsie an intrakraniellm Blutgefäss	01.25.20 ↔	Sonstige Kraniektomie, Rekraniektomie mit Einbringen einer Drainage
01.18.29 ↔	Offene Biopsie an intrakraniellm Blutgefäss, sonstige	01.25.21 ↔	Sonstige Kraniektomie, Rekraniektomie zur Entfernung von alloplastischem Material oder eines Medikamententrägers aus dem Schädelknochen oder Epiduralraumes
01.21 ↔	Inzision und Drainage an den kranialen Sinus	01.25.99 ↔	Sonstige Kraniektomie, sonstige
01.23.00 ↔	Rekraniotomie, n.n.bez.	01.26 ↔	Einsetzen und Ersetzen eines Katheters in die Schädelhöhle oder Hirngewebe
01.23.10 ↔	Rekraniotomie mit Einbringen einer Drainage	01.28 ↔	Einsetzen von intrakraniellen Katheter(n) via Bohrloch(löcher)
01.23.20 ↔	Rekraniotomie mit Entfernen von alloplastischem Material oder Medikamententrägers aus dem Schädelknochen	01.29.00 ↔	Revision ohne Ersatz von Katheter(n) aus Schädelhöhle oder Hirngewebe, n.n.bez.
01.23.21 ↔	Rekraniotomie mit Entfernen von alloplastischem Material oder Medikamententräger aus dem Epiduralraum	01.29.10 ↔	Stereotaktische Revision ohne Ersatz von intrazerebralen Kathetern zur intraventrikulären Infusion
01.23.29 ↔	Rekraniotomie mit Entfernen von sonstigen Material	01.29.99 ↔	Revision ohne Ersatz von Katheter(n) aus Schädelhöhle oder Hirngewebe, sonstige
01.23.99 ↔	Rekraniotomie, sonstige	01.31.00 ↔	Inzision an den Hirnhäuten, n.n.bez.
01.24.00 ↔	Sonstige Kraniotomie, n.n.bez.	01.31.10 ↔	Inzision an den Hirnhäuten zur Entleerung eines subduralen Hämatoms (Hygroms)
01.24.10 ↔	Sonstige Kraniotomie mit Dekompression	01.31.11 ↔	Inzision an den Hirnhäuten zur Entleerung eines subduralen Empyems
01.24.11 ↔	Sonstige Kraniotomie zur Entleerung eines epiduralen Hämatoms	01.31.20 ↔	Inzision an den Hirnhäuten zur Drainage von subduraler und subarachnoidaler Flüssigkeit
01.24.12 ↔	Sonstige Kraniotomie zur Entleerung eines epiduralen Empyems	01.31.99 ↔	Inzision an den Hirnhäuten, sonstige
01.24.13 ↔	Sonstige Kraniotomie, Einlegen von alloplastischem Material oder Medikamententrägers in den Schädelknochen oder Epiduralraum	01.32.00 ↔	Lobotomie und Traktotomie, n.n.bez.
01.24.14 ↔	Sonstige Kraniotomie, Entfernung von alloplastischem Material oder Medikamententrägers aus Schädelknochen oder Epiduralraum	01.32.10 ↔	Lobotomie und Traktotomie, Zingulotomie
01.24.15 ↔	Sonstige Kraniotomie, Entfernung eines Fremdkörpers aus Schädelknochen oder Epiduralraum	01.32.11 ↔	Lobotomie und Traktotomie, Subpiale Transektion
01.24.16 ↔	Sonstige Kraniotomie, sonstige Drainage epiduraler Flüssigkeit oder aus sonstigen Gründen	01.32.12 ↔	Lobotomie und Traktotomie, Multiple Lobotomien
01.24.20 ↔	Kraniotomie der Kalotte als Zugang, n.n.bez.	01.32.20 ↔	Lobotomie und Traktotomie, Stereotaktische Unterbrechung von Bahnsystemen
01.24.21 ↔	Bohrlochtrepation der Kalotte als Zugang	01.32.99 ↔	Lobotomie und Traktotomie, sonstige
01.24.22 ↔	Stereotaktisch geführte Schädelöffnung über die Kalotte als Zugang	01.39.00 ↔	Sonstige Inzision am Gehirn, n.n.bez.
01.24.29 ↔	Kraniotomie der Kalotte als Zugang, sonstige	01.39.10 ↔	Sonstige Inzision am Gehirn zur Entleerung eines intrazerebralen Hämatoms
01.24.30 ↔	Zugang zur Schädelbasis, n.n.bez.	01.39.11 ↔	Sonstige Inzision am Gehirn zur Entleerung eines intrazerebralen Abszesses
01.24.31 ↔	Zugang zur Schädelbasis, transoral	01.39.19 ↔	Sonstige Inzision am Gehirn, Entleerung von sonstiger intrazerebraler Flüssigkeit
01.24.32 ↔	Zugang zur Schädelbasis, transoral mit Spaltung des weichen Gaumens	01.39.20 ↔	Sonstige Inzision am Gehirn, Stereotaktische Entleerung eines intrakraniellen Hämatoms
01.24.33 ↔	Zugang zur Schädelbasis, transoral mit Spaltung des weichen sowie harten Gaumens	01.39.21 ↔	Sonstige Inzision am Gehirn, Stereotaktische Entleerung eines intrakraniellen Abszesses
01.24.34 ↔	Zugang zur Schädelbasis, transsphenoidal	01.39.29 ↔	Sonstige Inzision am Gehirn, Stereotaktische Entleerung sonstiger intrakranieller Flüssigkeit
01.24.35 ↔	Zugang zur Schädelbasis, transthemoidal	01.39.30 ↔	Sonstige Inzision am Gehirn, Entfernung eines intrazerebralen Fremdkörpers
01.24.36 ↔	Zugang zur Schädelbasis, transmastoidal		
01.24.37 ↔	Zugang zur Schädelbasis, translabyrinthär		
01.24.38 ↔	Zugang zur Schädelbasis, transpyramidal		
01.24.39 ↔	Zugang zur Schädelbasis, sonstige		
01.24.3A ↔	Zugang zur Schädelbasis, transkondylär		

01.39.40 ↔ Anlegen einer externen Drainage am Liquorsystem (z. B. ventrikulär, zisternal, subdural)	02.05.30 ↔ Einsetzen eines CAD-Implantats an Hirnschädel mit Beteiligung multipler Regionen des Gesichtsschädels, ab 3 Regionen
01.39.41 ↔ Anlegen eines Reservoirs am Liquorsystem (z. B. ventrikulär, zisternal, subdural)	02.05.41 ↔ Wiedereinsetzen einer autologen Schädelknochenplatte
01.39.42 ↔ Entfernen eines Reservoirs am Liquorsystem (z. B. ventrikulär, zisternal, subdural)	02.05.99 ↔ Einsetzen einer Schädelknochenplatte, sonstige
01.39.99 ↔ Sonstige Inzision am Gehirn, sonstige	02.06.00 ↔ Sonstige Osteoplastik am Schädel, n.n.bez.
01.41 ↔ Operationen am Thalamus	02.06.10 ↔ Frontoorbitale Kranioplastik zur Verlagerung
01.42 ↔ Operationen am Globus pallidum	02.06.20 ↔ Rekonstruktion des Hirnschädels ohne Beteiligung des Gesichtsschädels, mit einfachem Implantat (Knochenzement, alloplastisches Material)
01.51.00 ↔ Exzision und Destruktion von Läsion oder Gewebe an Gehirn und Hirnhäuten, n.n.bez.	02.06.30 ↔ Rekonstruktion von Hirn- sowie Gesichtsschädel, mit einfachem Implantat (Knochenzement, alloplastisches Material)
01.51.10 ↔ Exzision von Tumorgewebe an den Hirnhäuten mit Präparation von infiltriertem Nachbargewebe	02.06.99 ↔ Sonstige Osteoplastik am Schädel, sonstige
01.51.19 ↔ Exzision von Läsion oder Gewebe an den Hirnhäuten, sonstige	02.07 ↔ Entfernen einer Schädelknochenplatte
01.51.21 ↔ Exzision von hirneigenem intrazerebralen Tumorgewebe	02.11 ↔ Einfache Naht an der Dura mater des Gehirns
01.51.22 ↔ Exzision von nicht hirneigenem intrazerebralen Tumorgewebe	02.12.00 ↔ Sonstige Rekonstruktion an den Hirnhäuten, n.n.bez.
01.51.29 ↔ Exzision von Läsion oder Gewebe am Gehirn, sonstige	02.12.10 ↔ Sonstige Rekonstruktion an den Hirnhäuten ohne Kranioplastik
01.51.31 ↔ Destruktion von Läsion oder Gewebe an Hirnhäuten	02.12.20 ↔ Sonstige Rekonstruktion an den Hirnhäuten mit Kranioplastik
01.51.41 ↔ Destruktion von hirneigenem intrazerebralen Tumorgewebe	02.12.21 ↔ Sonstige Duraplastik mit Kranioplastik an der Konvexität
01.51.42 ↔ Destruktion von nicht hirneigenem intrazerebralen Tumorgewebe	02.12.22 ↔ Sonstige Duraplastik mit Kranioplastik am kraniozervikalen Übergang
01.51.49 ↔ Destruktion von Läsion oder Gewebe am Gehirn, sonstige	02.12.31 ↔ Duraplastik an der Frontobasis mit gestieltem Lappen
01.52.00 ↔ Hemisphärektomie, n.n.bez.	02.12.99 ↔ Sonstige Rekonstruktion an den Hirnhäuten, sonstige
01.52.10 ↔ Hemisphärektomie, hirneigenes intrazerebrales Tumorgewebe	02.13 ↔ Ligatur eines Gefässes der Hirnhäute
01.52.11 ↔ Hemisphärektomie, nicht hirneigenes intrazerebrales Tumorgewebe	02.14 ↔ Exzision am Plexus chorioideus
01.52.99 ↔ Hemisphärektomie, sonstige	02.2 ↔ Ventrikulostomie
01.53.00 ↔ Lobektomie am Gehirn, n.n.bez.	02.31 ↔ Ventrikelshunt zu Strukturen in Kopf und Hals
01.53.10 ↔ Lobektomie am Gehirn, hirneigenes intrazerebrales Tumorgewebe	02.32 ↔ Ventrikelshunt zum Kreislaufsystem
01.53.11 ↔ Lobektomie am Gehirn, nicht hirneigenes intrazerebrales Tumorgewebe	02.33 ↔ Ventrikelshunt zur Thoraxhöhle
01.53.99 ↔ Lobektomie am Gehirn, sonstige	02.34 ↔ Ventrikelshunt zu Bauchhöhle und Bauchorganen
01.59 ↔ Sonstige Exzision und Destruktion an Gehirn und Hirnhäuten, sonstige	02.35 ↔ Ventrikelshunt zum Harnwegssystem
01.6X.10 ↔ Exzision und Destruktion von Tumorgewebe an der Schädelbasis	02.39 ↔ Sonstige Operationen zum Einrichten einer Ventrikel Drainage
01.6X.11 ↔ Exzision und Destruktion von Tumorgewebe an der Kalotte	02.41.00 ↔ Spülung und Exploration eines Ventrikelshunts, n.n.bez.
01.6X.20 ↔ Exzision und Destruktion vom sonstigem erkrankten Gewebe an der Schädelbasis	02.41.10 ↔ Spülung und Exploration eines Ventrikelshunts, zentraler Teil
01.6X.21 ↔ Exzision und Destruktion von sonstigem erkrankten Gewebe an der Kalotte	02.41.20 ↔ Spülung und Exploration eines Ventrikelshunts, peripherer Teil
01.6X.22 ↔ Exzision und Destruktion von sonstigem erkrankten Gewebe an der Kalotte mit Hirnhäuten	02.41.99 ↔ Spülung und Exploration eines Ventrikelshunts, sonstige
02.01 ↔ Eröffnen einer Schädelnaht	02.42.00 ↔ Ersetzen eines Ventrikelshunts, n.n.bez.
02.02 ↔ Elevation von Frakturfragmenten vom Schädel	02.42.10 ↔ Ersetzen eines Ventrikelshunts, zentraler Teil
02.03 ↔ Bildung eines Schädelknochenlappens	02.42.20 ↔ Ersetzen eines Ventrikelshunts, peripherer Teil
02.04.00 ↔ Knochentransplantation an den Schädel, n.n.bez.	02.42.99 ↔ Ersetzen eines Ventrikelshunts, sonstige
02.04.10 ↔ Knochentransplantation an den Schädel, Schädeldach	02.43 ↔ Entfernen eines Ventrikelshunts
02.04.99 ↔ Knochentransplantation an den Schädel, sonstige	02.51.00 ↔ Synangiose, n.n.bez.
02.05.00 ↔ Einsetzen einer Schädelknochenplatte, n.n.bez.	02.51.11 ↔ Encephalo-duro-arterio-synangiose [EDAS]
02.05.10 ↔ Einsetzen eines CAD-Implantats an Hirnschädel ohne Beteiligung des Gesichtsschädels, einfacher Defekt	02.51.12 ↔ Encephalo-duro-synangiose [EDS]
02.05.11 ↔ Einsetzen eines CAD-Implantats an Hirnschädel ohne Beteiligung des Gesichtsschädels, grosser oder komplexer Defekt	02.51.14 ↔ Encephalo-myo-synangiose [EMS]
02.05.20 ↔ Einsetzen eines CAD-Implantats an Hirnschädel mit Beteiligung von Orbita, Temporalregion oder frontalem Sinus, bis zu 2 Regionen	02.51.15 ↔ Encephalo-galea-periost-synangiose [EGPS]
	02.51.99 ↔ Synangiose, sonstige
	02.91 ↔ Lösung von kortikalen Adhäsionen
	02.92 ↔ Plastische Rekonstruktion am Gehirn
	02.93.30 ↔ Implantation oder Wechsel der Elektroden zur intrakraniellen Neurostimulation, n.n.bez.
	02.93.31 ↔ Implantation oder Wechsel von temporären Mikroelektroden zur monolokulären Ableitung und Stimulation
	02.93.32 ↔ Implantation oder Wechsel von temporären Mikroelektroden zur multilokulären Ableitung und Stimulation

02.93.33 ↔	Implantation oder Wechsel von permanenten Mikroelektroden zur monolokulären Ableitung und Stimulation	02.99.20 ↔	Umwandlung eines Liquorshunts (oder Hirnwasserableitung) in eine Mehrfachableitung
02.93.34 ↔	Implantation oder Wechsel von permanenten Mikroelektroden zur multilokulären Ableitung und Stimulation	02.99.29 ↔	Sonstige Revision und Entfernung von Liquorableitungen
02.93.39 ↔	Implantation oder Wechsel der Elektroden zur intrakraniellen Neurostimulation, sonstige	02.99.30 ↔	Implantation oder Wechsel einer intrakraniellen Messsonde
02.93.40 ↔	Revision ohne Ersatz der Elektroden zur intrakraniellen Neurostimulation, n.n.bez.	02.99.31 ↔	Revision ohne Ersatz einer intrakraniellen Messsonde
02.93.41 ↔	Revision ohne Ersatz der Elektroden zur intrakraniellen Neurostimulation, stereotaktisch, permanentes Einzelelektrodensystem zur Dauerstimulation	02.99.40 ↔	Implantation oder Wechsel einer Neuroprothese
02.93.42 ↔	Revision ohne Ersatz der Elektroden zur intrakraniellen Neurostimulation, stereotaktisch, permanentes Mehrelektrodensystem zur Dauerstimulation	02.99.41 ↔	Revision ohne Ersatz einer Neuroprothese
02.93.49 ↔	Revision ohne Ersatz der Elektroden zur intrakraniellen Neurostimulation, sonstige	02.99.50 ↔	Implantation und Entfernung eines Katheter-Ballon-Systems zur intrazerebralen Brachytherapie
02.93.51 ↔	Entfernen der Elektroden zur intrakraniellen Neurostimulation	02.99.90 ↔	Sonstige stereotaktische Operationen an Schädel, Gehirn und Hirnhäuten
02.94 †↔	Anlegen oder Ersetzen von Crutchfield-Klammer oder Halofixateur	02.9A.11 ↔	Implantation oder Wechsel eines Neurostimulators mit integrierten Elektroden zur Stimulation des Ganglion Sphenopalatinum [SPG]
02.96 ↔	Einsetzen einer sphenoidalen Elektrode	03.03.09 ↔	Laminotomie, Laminektomie und Laminoplastik, sonstige
02.97.10 ↔	Implantation oder Wechsel eines Neurostimulators zur intrakraniellen Neurostimulation, n.n.bez.	03.03.11 ↔	Laminotomie, 1 Segment
02.97.11 ↔	Implantation oder Wechsel eines Neurostimulators zur intrakraniellen Neurostimulation, Einzelelektrodensystem, nicht wiederaufladbar	03.03.12 ↔	Laminotomie, 2 Segmente
02.97.12 ↔	Implantation oder Wechsel eines Neurostimulators zur intrakraniellen Neurostimulation, Mehrelektrodensystem, nicht wiederaufladbar	03.03.13 ↔	Laminotomie, 3 Segmente
02.97.14 ↔	Implantation oder Wechsel eines Neurostimulators zur intrakraniellen Neurostimulation, Mehrelektrodensystem, wiederaufladbar, omnidirektional	03.03.14 ↔	Laminotomie, 4 Segmente
02.97.15 ↔	Implantation oder Wechsel eines Neurostimulators zur intrakraniellen Neurostimulation, Mehrelektrodensystem, wiederaufladbar, bidirektional	03.03.15 ↔	Laminotomie, 5 Segmente
02.97.19 ↔	Implantation oder Wechsel eines Neurostimulators zur intrakraniellen Neurostimulation, sonstige	03.03.16 ↔	Laminotomie, 6 Segmente
02.98.10 ↔	Implantation oder Wechsel einer vollständig implantierbaren Infusionspumpe zur intraventrikulären Infusion, n.n.bez.	03.03.17 ↔	Laminotomie, 7 Segmente
02.98.11 ↔	Implantation oder Wechsel einer vollständig implantierbaren Infusionspumpe zur intraventrikulären Infusion mit programmierbarem variablem Tagesprofil	03.03.18 ↔	Laminotomie, 8 Segmente
02.98.12 ↔	Implantation oder Wechsel einer vollständig implantierbaren Infusionspumpe zur intraventrikulären Infusion mit konstanter Flussrate	03.03.1A ↔	Laminotomie, 9 Segmente
02.98.13 ↔	Implantation oder Wechsel einer vollständig implantierbaren Infusionspumpe zur intraventrikulären Infusion mit integrierter elektronischer Okklusionsüberwachung	03.03.1B ↔	Laminotomie, 10 und mehr Segmente
02.98.19 ↔	Implantation oder Wechsel einer vollständig implantierbaren Infusionspumpe zur intraventrikulären Infusion, sonstige	03.03.21 ↔	Hemilaminektomie, 1 Segment
02.99.10 ↔	Stereotaktische Eingriffe am Liquorsystem	03.03.22 ↔	Hemilaminektomie, 2 Segmente
02.99.11 ↔	Stereotaktische Implantation und Explantation von radioaktivem Material als selbstständiger Eingriff	03.03.23 ↔	Hemilaminektomie, 3 Segmente
02.99.12 ↔	Stereotaktische Implantation von Gewebe an Schädel, Gehirn und Hirnhäuten	03.03.24 ↔	Hemilaminektomie, 4 Segmente
02.99.13 ↔	Stereotaktische Instillation von Medikamenten als selbstständiger Eingriff	03.03.25 ↔	Hemilaminektomie, 5 Segmente
02.99.14 ↔	Stereotaktische Implantation, Revision oder Wechsel von intrazerebralen Kathetern zur intraventrikulären Infusion	03.03.26 ↔	Hemilaminektomie, 6 Segmente
		03.03.27 ↔	Hemilaminektomie, 7 Segmente
		03.03.28 ↔	Hemilaminektomie, 8 Segmente
		03.03.2A ↔	Hemilaminektomie, 9 Segmente
		03.03.2B ↔	Hemilaminektomie, 10 und mehr Segmente
		03.03.31 ↔	Laminektomie, 1 Segment
		03.03.32 ↔	Laminektomie, 2 Segmente
		03.03.33 ↔	Laminektomie, 3 Segmente
		03.03.34 ↔	Laminektomie, 4 Segmente
		03.03.35 ↔	Laminektomie, 5 Segmente
		03.03.36 ↔	Laminektomie, 6 Segmente
		03.03.37 ↔	Laminektomie, 7 Segmente
		03.03.38 ↔	Laminektomie, 8 Segmente
		03.03.3A ↔	Laminektomie, 9 Segmente
		03.03.3B ↔	Laminektomie, 10 und mehr Segmente
		03.03.41 ↔	Laminoplastik, 1 Segment
		03.03.42 ↔	Laminoplastik, 2 Segmente
		03.03.43 ↔	Laminoplastik, 3 Segmente
		03.03.44 ↔	Laminoplastik, 4 Segmente
		03.03.45 ↔	Laminoplastik, 5 Segmente
		03.03.46 ↔	Laminoplastik, 6 Segmente
		03.03.47 ↔	Laminoplastik, 7 Segmente
		03.03.48 ↔	Laminoplastik, 8 Segmente
		03.03.4A ↔	Laminoplastik, 9 Segmente
		03.03.4B ↔	Laminoplastik, 10 und mehr Segmente
		03.04.11 †↔	Zugang zum kraniozervikalen Übergang, transoral
		03.04.12 †↔	Zugang zum kraniozervikalen Übergang, dorsal und dorsolateral
		03.04.21 †↔	Zugang zur Halswirbelsäule, dorsal und dorsolateral, 1 Segment
		03.04.22 †↔	Zugang zur Halswirbelsäule, dorsal und dorsolateral, 2 Segmente
		03.04.23 †↔	Zugang zur Halswirbelsäule, dorsal und dorsolateral, 3 und mehr Segmente
		03.04.24 †↔	Zugang zur Halswirbelsäule, ventral, 1 Segment
		03.04.25 †↔	Zugang zur Halswirbelsäule, ventral, 2 Segmente

03.04.26 †↔	Zugang zur Halswirbelsäule, ventral, 3 und mehr Segmente	03.59.99 ↔	Sonstige plastische Rekonstruktion und Operationen an Strukturen des Spinalkanals, sonstige
03.04.31 †↔	Zugang zur Brustwirbelsäule, dorsal und dorsolateral, 1 Segment	03.6 ↔	Lösung von Adhäsionen an Rückenmark und Nervenwurzeln
03.04.32 †↔	Zugang zur Brustwirbelsäule, dorsal und dorsolateral, 2 Segmente	03.71 ↔	Subarachnoido-peritonealer Shunt am Spinalkanal
03.04.33 †↔	Zugang zur Brustwirbelsäule, dorsal und dorsolateral, 3 und mehr Segmente	03.72 ↔	Subarachnoido-ureteraler Shunt am Spinalkanal
03.04.34 †↔	Zugang zur Brustwirbelsäule, ventral, 1 Segment	03.79 ↔	Shunt am Spinalkanal, sonstige
03.04.35 †↔	Zugang zur Brustwirbelsäule, ventral, 2 Segmente	03.91.21 †↔	Injektion eines Anästhetikums in den Spinalkanal zur Anästhesie bei Untersuchungen und Interventionen
03.04.36 †↔	Zugang zur Brustwirbelsäule, ventral, 3 und mehr Segmente	03.93.10 ↔	Implantation oder Wechsel der Elektrode(n) eines temporären epiduralen Neurostimulators, Einzelelektrodensystems, Teststimulation
03.05.11 ↔	Inzision des Spinalkanals zur Drainage epiduraler Flüssigkeit	03.93.11 ↔	Implantation oder Wechsel der Elektrode(n) eines temporären epiduralen Neurostimulators, Mehrelektrodensystems, Teststimulation
03.05.12 ↔	Inzision des Rückenmarks und der Rückenmarkshäute zur Drainage subduraler Flüssigkeit	03.93.20 ↔	Implantation oder Wechsel der Elektrode(n) eines permanenten epiduralen Neurostimulators, Einzelelektrodensystems, Dauerstimulation, perkutan
03.05.13 ↔	Inzision des Rückenmarks und der Rückenmarkshäute zur Drainage intramedullärer Flüssigkeit	03.93.21 ↔	Implantation oder Wechsel der Elektrode(n) eines permanenten epiduralen Neurostimulators, Mehrelektrodensystems, Dauerstimulation, perkutan
03.05.21 ↔	Inzision des Spinalkanals zur Entleerung eines epiduralen Hämatoms oder Empyems	03.93.22 ↔	Implantation oder Wechsel der Elektrode(n) eines permanenten epiduralen Neurostimulators, Einzelelektrodensystems, Dauerstimulation, offen chirurgisch
03.05.22 ↔	Inzision des Rückenmarks und der Rückenmarkshäute zur Entleerung eines subduralen Hämatoms oder Empyems	03.93.23 ↔	Implantation oder Wechsel der Elektrode(n) eines permanenten epiduralen Neurostimulators, Mehrelektrodensystems, Dauerstimulation, offen chirurgisch
03.05.23 ↔	Inzision des Rückenmarks und der Rückenmarkshäute zur Entleerung eines intramedullären Hämatoms oder Abszesses	03.93.30 ↔	Implantation oder Wechsel einer subduralen Elektrode zur Vorderwurzelstimulation
03.09 ↔	Exploration und Dekompression an Strukturen des Spinalkanals, sonstige	03.93.99 ↔	Implantation oder Wechsel der Elektrode(n) eines spinalen Neurostimulators, sonstige
03.1 ↔	Durchtrennung einer intraspinalen Nervenwurzel	03.97 ↔	Revision eines Shunts an den Rückenmarkshäuten
03.21 ↔	Perkutane Chordotomie	03.98 ↔	Entfernen eines Shunts von den Rückenmarkshäuten
03.29 ↔	Chordotomie, sonstige	03.99.09 ↔	Sonstige Operation an Rückenmark und Strukturen des Spinalkanals, sonstige
03.31 †↔	Lumbalpunktion	03.99.10 ↔	Operation an intraspinalen Blutgefäßen (z. B. Ligatur, Destruktion, Resektion)
03.32.09 ↔	Biopsie an Rückenmark oder Rückenmarkshäuten, sonstige	03.99.19 ↔	Operation an intraspinalen Blutgefäßen, sonstige
03.32.11 ↔	Geschlossene Biopsie am Rückenmark	03.99.20 ↔	Operation am spinalen Liquorsystem, Anlegen eines subkutanen Reservoirs am spinalen Liquorsystem
03.32.12 ↔	Geschlossene Biopsie an Rückenmarkshäuten	03.99.21 ↔	Operation am spinalen Liquorsystem, Revision eines subkutanen Reservoirs, eines Katheters oder einer Medikamentenpumpe zur intrathekalen und epiduralen Infusion
03.32.21 ↔	Offene Biopsie am Rückenmark	03.99.22 ↔	Operation am spinalen Liquorsystem, Entfernung eines subkutanen Reservoirs am spinalen Liquorsystem
03.32.22 ↔	Offene Biopsie an Rückenmarkshäuten	03.99.29 ↔	Operationen am spinalen Liquorsystem, sonstige
03.4X.10 ↔	Exzision oder Destruktion von Tumorgewebe an Rückenmark (intramedullär)	03.99.30 ↔	Revision ohne Ersatz der Elektrode(n) eines epiduralen Neurostimulators, Stabelektrode, Einzelelektrodensystem
03.4X.11 ↔	Exzision oder Destruktion von Tumorgewebe an Rückenmarkshäuten und Knochen	03.99.31 ↔	Revision ohne Ersatz der Elektrode(n) eines epiduralen Neurostimulators, Stabelektrode, Mehrelektrodensystem
03.4X.12 ↔	Exzision oder Destruktion von Tumorgewebe an intraspinalen Nervenwurzeln und Ganglien	03.99.32 ↔	Revision ohne Ersatz der Elektrode(n) eines epiduralen Neurostimulators, Plattenelektrode, Einzelelektrodensystem
03.4X.19 ↔	Exzision oder Destruktion von Tumorgewebe an Rückenmark oder Rückenmarkshäuten, sonstige	03.99.33 ↔	Revision ohne Ersatz der Elektrode(n) eines epiduralen Neurostimulators, Plattenelektrode, Mehrelektrodensystem
03.4X.20 ↔	Exzision oder Destruktion einer sonstigen Läsion an Rückenmark (intramedullär)	03.99.34 ↔	Revision ohne Ersatz der Elektrode(n) eines Vorderwurzel-Neurostimulators
03.4X.21 ↔	Exzision oder Destruktion einer sonstigen Läsion an Rückenmarkshäuten	03.99.40 ↔	Revision ohne Ersatz eines Katheters zur intrathekalen und epiduralen Infusion
03.4X.22 ↔	Exzision oder Destruktion einer sonstigen Läsion an intraspinalen Nervenwurzeln und Ganglien	03.9A.10 ↔	Implantation oder Wechsel eines Neurostimulators zur epiduralen Neurostimulation, n.n.bez.
03.4X.29 ↔	Exzision oder Destruktion einer sonstigen Läsion an Rückenmark oder Rückenmarkshäuten, sonstige		
03.4X.99 ↔	Exzision oder Destruktion einer Läsion an Rückenmark oder Rückenmarkshäuten, sonstige		
03.51 ↔	Plastische Rekonstruktion an einer spinalen Meningozele		
03.52 ↔	Plastische Rekonstruktion an einer spinalen Myelomeningozele		
03.59.10 ↔	Sonstige plastische Rekonstruktion und Operationen an Strukturen des Spinalkanals, Verschluss einer Diastematomyelie		
03.59.11 ↔	Sonstige plastische Rekonstruktion und Operationen an Strukturen des Spinalkanals, Durchtrennung eines Filum terminale		
03.59.12 ↔	Sonstige plastische Rekonstruktion und Operationen an Strukturen des Spinalkanals, Verschluss einer spinalen Fistel		
03.59.13 ↔	Sonstige plastische Rekonstruktion und Operationen an Strukturen des Spinalkanals, Spinale Duraplastik		

03.9A.11 ↔	Implantation oder Wechsel eines Neurostimulators zur epiduralen Neurostimulation, Einzelelektrodensystem, nicht wiederaufladbar	04.04.33 ↔	Sonstige Inzision an Nerven des Rumpfes und der unteren Extremität
03.9A.12 ↔	Implantation oder Wechsel eines Neurostimulators zur epiduralen Neurostimulation, Mehrelektrodensystem, nicht wiederaufladbar	04.04.99 ↔	Sonstige Inzision an kranialen und peripheren Nerven, sonstige
03.9A.13 ↔	Implantation oder Wechsel eines Neurostimulators zur epiduralen Neurostimulation, Mehrelektrodensystem, wiederaufladbar	04.05.00 ↔	Exzision und Destruktion des Ganglion Gasseri, n.n.bez.
03.9A.19 ↔	Implantation oder Wechsel eines Neurostimulators zur epiduralen Neurostimulation, sonstige	04.05.10 ↔	Exzision des Ganglion Gasseri
03.9A.21 ↔	Implantation oder Wechsel eines Neurostimulators zur Vorderwurzel-Neurostimulation	04.05.20 ↔	Destruktion des Ganglion Gasseri
03.9A.31 ↔	Revision ohne Ersatz eines Neurostimulators zur epiduralen Neurostimulation	04.05.99 ↔	Exzision und Destruktion des Ganglion Gasseri, sonstige
03.9A.32 ↔	Revision ohne Ersatz eines Neurostimulators zur Vorderwurzel-Neurostimulation	04.06.00 ↔	Sonstige Exzision von kranialen oder peripheren Ganglien, n.n.bez.
03.9B.10 ↔	Implantation oder Wechsel einer vollständig implantierbaren Infusionspumpe zur intrathekalen und epiduralen Infusion, n.n.bez.	04.06.10 ↔	Exzision von intrakraniellen Ganglien
03.9B.11 ↔	Implantation oder Wechsel einer vollständig implantierbaren Infusionspumpe zur intrathekalen und epiduralen Infusion mit programmierbarem variablem Tagesprofil	04.06.20 ↔	Exzision von sonstigen peripheren Ganglien
03.9B.12 ↔	Implantation oder Wechsel einer vollständig implantierbaren Infusionspumpe zur intrathekalen und epiduralen Infusion mit konstanter Flussrate	04.06.99 ↔	Sonstige Exzision von kranialen oder peripheren Ganglien, sonstige
03.9B.13 ↔	Implantation oder Wechsel einer vollständig implantierbaren Infusionspumpe zur intrathekalen und epiduralen Infusion mit integrierter elektronischer Okklusionsüberwachung	04.07.00 ↔	Sonstige Exzision oder Avulsion von kranialen oder peripheren Nerven, n.n.bez.
03.9B.19 ↔	Implantation oder Wechsel einer vollständig implantierbaren Infusionspumpe zur intrathekalen und epiduralen Infusion, sonstige	04.07.10 ↔	Exzision eines Nerven zur Transplantation
04.01.00 ↔	Exzision eines Akustikusneurinoms, n.n.bez.	04.07.11 ↔	Entfernung eines Nerventransplantates
04.01.10 ↔	Exzision eines Akustikusneurinoms durch Kraniotomie	04.07.20 ↔	Sonstige Exzision oder Avulsion von intrakraniellen Nerven
04.01.11 ↔	Exzision eines Akustikusneurinoms, translabyrinthärer Zugang	04.07.30 ↔	Sonstige Exzision oder Avulsion von extrakraniellen Hirnnerven
04.01.99 ↔	Exzision eines Akustikusneurinoms, sonstige	04.07.40 ↔	Sonstige Exzision oder Avulsion des Plexus brachialis
04.02 ↔	Durchtrennung des N. trigeminus	04.07.41 ↔	Sonstige Exzision oder Avulsion von Nerven der Schulter
04.03.00 ↔	Durchtrennung oder Quetschen [Crushing] von anderen kranialen und peripheren Nerven, n.n.bez.	04.07.42 ↔	Sonstige Exzision oder Avulsion von Nerven des Armes und der Hand
04.03.10 ↔	Durchtrennung oder Quetschen [Crushing] des N. vestibulocochlearis	04.07.43 ↔	Sonstige Exzision oder Avulsion von Nerven des Rumpfes und der unteren Extremität
04.03.11 ↔	Durchtrennung oder Quetschen [Crushing] von intrakraniellen Anteilen von sonstigen Hirnnerven und Ganglien	04.07.99 ↔	Sonstige Exzision oder Avulsion von kranialen oder peripheren Nerven, sonstige
04.03.20 ↔	Durchtrennung oder Quetschen [Crushing] von extrakraniellen Hirnnerven	04.08.00 ↔	Optikusscheidenfensterung, n.n.bez.
04.03.30 ↔	Durchtrennung oder Quetschen [Crushing] des Plexus brachialis	04.08.10 ↔	Sonstige Operationen am N. opticus
04.03.31 ↔	Durchtrennung oder Quetschen [Crushing] von Nerven der Schulter	04.08.99 ↔	Optikusscheidenfensterung, sonstige
04.03.32 ↔	Durchtrennung oder Quetschen [Crushing] von Nerven des Armes und der Hand	04.11.10 ↔	Geschlossene [perkutane] [Nadel-] Biopsie an intrakraniellen Hirnnerven
04.03.33 ↔	Durchtrennung oder Quetschen [Crushing] von Nerven des Rumpfes und der unteren Extremität	04.11.20 ↔	Geschlossene [perkutane] [Nadel-] Biopsie an extrakraniellen Hirnnerven
04.03.99 ↔	Durchtrennung oder Quetschen [Crushing] von anderen kranialen und peripheren Nerven, sonstige	04.11.30 ↔	Geschlossene [perkutane] [Nadel-] Biopsie am Plexus brachialis
04.04.00 ↔	Sonstige Inzision an kranialen und peripheren Nerven, n.n.bez.	04.11.31 ↔	Geschlossene [perkutane] [Nadel-] Biopsie an Nerven des Armes und der Hand
04.04.10 ↔	Sonstige Inzision am N. vestibulocochlearis	04.11.39 ↔	Geschlossene [perkutane] [Nadel-] Biopsie an sonstigen Nerven
04.04.11 ↔	Sonstige Inzision an intrakraniellen Anteilen von sonstigen Hirnnerven und Ganglien	04.11.40 ↔	Geschlossene [perkutane] [Nadel-] Biopsie an Nerven der unteren Extremität
04.04.20 ↔	Sonstige Inzision an extrakraniellen Hirnnerven	04.11.99 ↔	Geschlossene [perkutane] [Nadel-] Biopsie an kranialem oder peripherem Nerv oder Ganglion, sonstige
04.04.30 ↔	Sonstige Inzision am Plexus brachialis	04.12.00 ↔	Offene Biopsie an kranialem oder peripherem Nerv oder Ganglion, n.n.bez.
04.04.31 ↔	Sonstige Inzision an Nerven der Schulter	04.12.10 ↔	Offene Biopsie an intrakraniellen Hirnnerven
04.04.32 ↔	Sonstige Inzision an Nerven des Armes und der Hand	04.12.20 ↔	Offene Biopsie an extrakraniellen Hirnnerven
		04.12.30 ↔	Offene Biopsie am Plexus brachialis
		04.12.31 ↔	Offene Biopsie an Nerven der Schulter
		04.12.32 ↔	Offene Biopsie an Nerven des Armes und der Hand
		04.12.33 ↔	Offene Biopsie an Nerven des Rumpfes
		04.12.34 ↔	Offene Biopsie an Nerven des Plexus lumbosacralis
		04.12.35 ↔	Offene Biopsie an Nerven der unteren Extremität
		04.12.99 ↔	Offene Biopsie an kranialem oder peripherem Nerv oder Ganglion, sonstige
		04.2X.00 ↔	Destruktion von kranialen und peripheren Nerven und Ganglien, n.n.bez.
		04.2X.10 ↔	Destruktion von intrakraniellen Hirnnerven und Ganglien
		04.2X.20 ↔	Destruktion von extrakraniellen Hirnnerven
		04.2X.30 ↔	Destruktion des Plexus brachialis
		04.2X.31 ↔	Destruktion von Nerven der Schulter
		04.2X.32 ↔	Destruktion von Nerven des Armes und der Hand



04.2X.33 ↔ Destruktion von Nerven des Rumpfes und Plexus lumbosacralis	04.43.10 ↔ Entlastung am Karpaltunnel, endoskopisch
04.2X.34 ↔ Destruktion von Nerven des Beines und des Fusses	04.43.99 ↔ Entlastung am Karpaltunnel, sonstige
04.2X.39 ↔ Destruktion von sonstigen peripheren Nerven oder Ganglien	04.44 ↔ Entlastung am Tarsaltunnel
04.2X.99 ↔ Destruktion von kranialen und peripheren Nerven und Ganglien, sonstige	04.49.00 ↔ Sonstige Dekompression oder Lösung von Adhäsionen an peripherem Nerv oder Ganglion, n.n.bez.
04.3X.00 ↔ Naht an kranialen oder peripheren Nerven, n.n.bez.	04.49.10 ↔ Sonstige Dekompression oder Lösung von Adhäsionen am Plexus brachialis
04.3X.10 ↔ Epineurale Naht von extrakraniellen Hirnnerven, primär	04.49.11 ↔ Sonstige Dekompression oder Lösung von Adhäsionen an Nerven der Schulter
04.3X.11 ↔ Epineurale Naht des Plexus brachialis, primär	04.49.12 ↔ Sonstige Dekompression oder Lösung von Adhäsionen an Nerven des Armes
04.3X.12 ↔ Epineurale Naht von Nerven der Schulter, primär	04.49.13 ↔ Sonstige Dekompression oder Lösung von Adhäsionen an Nerven der Hand
04.3X.13 ↔ Epineurale Naht von Nerven am Arm, primär	04.49.14 ↔ Sonstige Dekompression oder Lösung von Adhäsionen am Plexus lumbosacralis, Leiste und Beckenboden
04.3X.14 ↔ Epineurale Naht von Nerven der Hand, primär	04.49.15 ↔ Sonstige Dekompression oder Lösung von Adhäsionen an Nerven des Beines
04.3X.15 ↔ Epineurale Naht von Nerven des Rumpfes, primär	04.49.16 ↔ Sonstige Dekompression oder Lösung von Adhäsionen an Nerven des Fusses
04.3X.16 ↔ Epineurale Naht von Nerven des Beines, primär	04.49.99 ↔ Sonstige Dekompression oder Lösung von Adhäsionen an sonstigen peripheren Nerven oder Ganglion, sonstige
04.3X.17 ↔ Epineurale Naht von Nerven des Fusses, primär	04.51.00 ↔ Transplantation von kranialem oder peripherem Nerv, n.n.bez.
04.3X.19 ↔ Epineurale Naht von sonstigen kranialen oder peripheren Nerven, primär	04.51.09 ↔ Transplantation von kranialem oder peripherem Nerv, sonstige
04.3X.20 ↔ Epineurale Naht von extrakraniellen Hirnnerven, sekundär	04.51.10 ↔ Transplantation von extrakraniellen Hirnnerven
04.3X.21 ↔ Epineurale Naht des Plexus brachialis, sekundär	04.51.11 ↔ Transplantation von Plexus brachialis und Nerven der Schulter
04.3X.22 ↔ Epineurale Naht von Nerven der Schulter, sekundär	04.51.12 ↔ Transplantation von Nerven des Armes und der Hand
04.3X.23 ↔ Epineurale Naht von Nerven am Arm, sekundär	04.51.13 ↔ Transplantation von Nerven des Rumpfes und der unteren Extremität
04.3X.24 ↔ Epineurale Naht von Nerven an der Hand, sekundär	04.51.19 ↔ Transplantation von sonstigem kranialem oder peripherem Nerv
04.3X.25 ↔ Epineurale Naht von Nerven des Rumpfes, sekundär	04.6X.00 ↔ Transposition von kranialen und peripheren Nerven, n.n.bez.
04.3X.26 ↔ Epineurale Naht von Nerven des Beines, sekundär	04.6X.10 ↔ Transposition eines extrakraniellen Hirnnerven mit epineuraler primärer Naht
04.3X.27 ↔ Epineurale Naht von Nerven des Fusses, sekundär	04.6X.11 ↔ Transposition eines extrakraniellen Hirnnerven mit epineuraler sekundärer Naht
04.3X.29 ↔ Epineurale Naht von sonstigen kranialen und peripheren Nerven, sekundär	04.6X.12 ↔ Transposition eines extrakraniellen Hirnnerven mit interfazikulärer primärer und sekundärer Naht
04.3X.30 ↔ Interfazikuläre Naht von extrakraniellen Hirnnerven, primär	04.6X.20 ↔ Transposition des Plexus brachialis mit epineuraler primärer Naht
04.3X.31 ↔ Interfazikuläre Naht des Plexus brachialis, primär	04.6X.21 ↔ Transposition des Plexus brachialis mit epineuraler sekundärer Naht
04.3X.32 ↔ Interfazikuläre Naht von Nerven der Schulter, primär	04.6X.22 ↔ Transposition des Plexus brachialis mit interfazikulärer primärer Naht
04.3X.33 ↔ Interfazikuläre Naht von Nerven am Arm, primär	04.6X.23 ↔ Transposition des Plexus brachialis mit interfazikulärer sekundärer Naht
04.3X.34 ↔ Interfazikuläre Naht von Nerven an der Hand, primär	04.6X.30 ↔ Transposition eines Nerven der Schulter mit epineuraler primärer und sekundärer Naht
04.3X.35 ↔ Interfazikuläre Naht von Nerven des Rumpfes, primär	04.6X.31 ↔ Transposition eines Nerven der Schulter mit interfazikulärer primärer und sekundärer Naht
04.3X.36 ↔ Interfazikuläre Naht von Nerven des Beines, primär	04.6X.40 ↔ Transposition eines Nerven des Armes mit epineuraler primärer Naht
04.3X.37 ↔ Interfazikuläre Naht von Nerven des Fusses, primär	04.6X.41 ↔ Transposition eines Nerven des Armes mit epineuraler sekundärer Naht
04.3X.39 ↔ Interfazikuläre Naht von sonstigen kranialen und peripheren Nerven, primär	04.6X.42 ↔ Transposition eines Nerven des Armes mit interfazikulärer primärer Naht
04.3X.40 ↔ Interfazikuläre Naht von extrakraniellen Hirnnerven, sekundär	04.6X.43 ↔ Transposition eines Nerven des Armes mit interfazikulärer sekundärer Naht
04.3X.41 ↔ Interfazikuläre Naht des Plexus brachialis, sekundär	04.6X.50 ↔ Transposition eines Nerven des Rumpfes und der unteren Extremität mit epineuraler primärer und sekundärer Naht
04.3X.42 ↔ Interfazikuläre Naht von Nerven der Schulter, sekundär	04.6X.51 ↔ Transposition eines Nerven des Rumpfes und der unteren Extremität mit interfazikulärer primärer und sekundärer Naht
04.3X.43 ↔ Interfazikuläre Naht von Nerven am Arm, sekundär	
04.3X.44 ↔ Interfazikuläre Naht von Nerven an der Hand, sekundär	
04.3X.45 ↔ Interfazikuläre Naht von Nerven des Rumpfes, sekundär	
04.3X.46 ↔ Interfazikuläre Naht von Nerven des Beines, sekundär	
04.3X.47 ↔ Interfazikuläre Naht von Nerven des Fusses, sekundär	
04.3X.49 ↔ Interfazikuläre Naht von sonstigen kranialen und peripheren Nerven, sekundär	
04.3X.99 ↔ Naht an kranialen oder peripheren Nerven, sonstige	
04.41 ↔ Dekompression an der Wurzel des N. trigeminus	
04.42.00 ↔ Sonstige Dekompression an kranialen Nerven, n.n.bez.	
04.42.10 ↔ Sonstige Dekompression an kranialen Nerven, intrakraniell	
04.42.20 ↔ Sonstige Dekompression an kranialen Nerven, extrakraniell	
04.42.99 ↔ Sonstige Dekompression an kranialen Nerven, sonstige	
04.43.00 ↔ Entlastung am Karpaltunnel, n.n.bez.	

04.6X.60 ↔	Transposition eines Nerven der Hand mit interfaszikulärer primärer und sekundärer Naht	04.92.11 ↔	Implantation oder Wechsel der Elektrode(n) eines temporären peripheren Neurostimulators, Mehrelektrodensystems, Teststimulation
04.6X.70 ↔	Transposition mit Neurolyse und Dekompression eines extrakraniellen Hirnnerven	04.92.20 ↔	Implantation oder Wechsel der Elektrode(n) eines permanenten peripheren Neurostimulators, Stabelektrode, Einzelektrodensystems, perkutan
04.6X.71 ↔	Transposition mit Neurolyse und Dekompression des Plexus brachialis oder eines Nerven der Schulter	04.92.21 ↔	Implantation oder Wechsel der Elektrode(n) eines permanenten peripheren Neurostimulators, Stabelektrode, Mehrelektrodensystems, perkutan
04.6X.72 ↔	Transposition mit Neurolyse und Dekompression eines Nerven des Armes	04.92.30 ↔	Implantation oder Wechsel der Elektrode(n) eines permanenten peripheren Neurostimulators, Plattenelektrode, Einzelektrodensystems, offen chirurgisch
04.6X.73 ↔	Transposition mit Neurolyse und Dekompression eines Nerven der Hand	04.92.31 ↔	Implantation oder Wechsel der Elektrode(n) eines permanenten peripheren Neurostimulators, Plattenelektrode, Mehrelektrodensystems, offen chirurgisch
04.6X.74 ↔	Transposition mit Neurolyse und Dekompression eines Nerven des Rumpfes und der unteren Extremität	04.92.40 ↔	Implantation oder Wechsel einer Vagusnervstimulationselektrode
04.6X.75 ↔	Transposition von sonstigen kranialen und peripheren Nerven	04.92.99 ↔	Implantation oder Wechsel der Elektrode(n) eines peripheren Neurostimulators, sonstige
04.6X.99 ↔	Transposition von kranialen und peripheren Nerven, sonstige	04.93.10 ↔	Entfernen der Elektrode(n) eines peripheren Neurostimulators, Stabelektrode, Einzelektrodensystem
04.71 ↔	Hypoglosso-faziale Anastomose	04.93.11 ↔	Entfernen der Elektrode(n) eines peripheren Neurostimulators, Stabelektrode, Mehrelektrodensystem
04.72 ↔	Akzessorio-faziale Anastomose	04.93.20 ↔	Entfernen der Elektrode(n) eines peripheren Neurostimulators, Plattenelektrode, Einzelektrodensystem
04.73 ↔	Akzessorio-hypoglossale Anastomose	04.93.21 ↔	Entfernen der Elektrode(n) eines peripheren Neurostimulators, Plattenelektrode, Mehrelektrodensystem
04.74.00 ↔	Sonstige Anastomose eines kranialen oder peripheren Nervs, n.n.bez.	04.93.40 ↔	Entfernen einer Vagusnervselektrode
04.74.10 ↔	Fazio-faziale Nerven-Anastomose	04.93.99 ↔	Entfernen der Elektrode(n) eines peripheren Neurostimulators, sonstige
04.74.11 ↔	Interkosto-faszikuläre Nerven-Anastomose	04.94.11 ↔	Revision ohne Ersatz der Elektrode(n) eines peripheren Neurostimulators, Stabelektrode, Einzelektrodensystem
04.74.99 ↔	Sonstige Anastomose eines kranialen oder peripheren Nervs, sonstige	04.94.12 ↔	Revision ohne Ersatz der Elektrode(n) eines peripheren Neurostimulators, Stabelektrode, Mehrelektrodensystem
04.75 ↔	Revision einer früheren plastischen Rekonstruktion an einem kranialen oder peripheren Nerv	04.94.13 ↔	Revision ohne Ersatz der Elektrode(n) eines peripheren Neurostimulators, Plattenelektrode, Einzelektrodensystem
04.76 ↔	Plastische Rekonstruktion einer alten traumatischen Verletzung an kranialen und peripheren Nerven	04.94.14 ↔	Revision ohne Ersatz der Elektrode(n) eines peripheren Neurostimulators, Plattenelektrode, Mehrelektrodensystem
04.79.09 ↔	Sonstige Neuroplastik, sonstige	04.94.15 ↔	Revision ohne Ersatz einer Vagusnervstimulationselektrode
04.79.10 ↔	Transplantation sowie Transposition eines extrakraniellen Hirnnerven mit epineuraler Naht	04.94.99 ↔	Revision ohne Ersatz der Elektrode(n) eines peripheren Neurostimulators, sonstige
04.79.11 ↔	Transplantation sowie Transposition des Plexus brachialis mit epineuraler Naht	04.95.10 ↔	Implantation oder Wechsel eines Neurostimulators zur peripheren Neurostimulation, n.n.bez.
04.79.12 ↔	Transplantation sowie Transposition von Nerven der Schulter mit epineuraler Naht	04.95.11 ↔	Implantation oder Wechsel eines Neurostimulators zur peripheren Neurostimulation, Einzelektrodensystem, nicht wiederaufladbar
04.79.13 ↔	Transplantation sowie Transposition eines Nerven des Armes und der Hand mit epineuraler Naht	04.95.12 ↔	Implantation oder Wechsel eines Neurostimulators zur peripheren Neurostimulation, Mehrelektrodensystem, nicht wiederaufladbar
04.79.14 ↔	Transplantation sowie Transposition von Nerven des Rumpfes und der unteren Extremität mit epineuraler Naht	04.95.13 ↔	Implantation oder Wechsel eines Neurostimulators zur peripheren Neurostimulation, Mehrelektrodensystem, wiederaufladbar
04.79.19 ↔	Transplantation sowie Transposition eines sonstigen Nervens mit epineuraler Naht	04.95.14 ↔	Implantation oder Wechsel eines Neurostimulators zur Vagusnervstimulation
04.79.20 ↔	Transplantation sowie Transposition eines Nerven mit interfaszikulärer Naht	04.95.15 ↔	Implantation oder Wechsel eines Neurostimulators zur peripheren Neurostimulation, Einzelektrodensystem, wiederaufladbar
04.79.21 ↔	Transplantation sowie Transposition eines extrakraniellen Hirnnerven mit interfaszikulärer Naht	04.95.19 ↔	Implantation oder Wechsel eines Neurostimulators zur peripheren Neurostimulation, sonstige
04.79.22 ↔	Transplantation sowie Transposition des Plexus brachialis mit interfaszikulärer Naht		
04.79.23 ↔	Transplantation sowie Transposition von Nerven der Schulter mit interfaszikulärer Naht		
04.79.24 ↔	Transplantation sowie Transposition eines Nerven des Armes und der Hand mit interfaszikulärer Naht		
04.79.25 ↔	Transplantation sowie Transposition von Nerven des Rumpfes und der unteren Extremität mit interfaszikulärer Naht		
04.79.29 ↔	Transplantation sowie Transposition eines sonstigen Nerven mit interfaszikulärer Naht		
04.81.42 ‡↔	Injektion eines Anästhetikums an periphere Nerven zur Anästhesie bei Untersuchungen und Interventionen		
04.81.43 ‡↔	Injektion eines Anästhetikums an Nervenwurzeln und wirbelsäulennahe Nerven zur Anästhesie bei Untersuchungen und Interventionen		
04.81.44 ‡↔	Injektion eines Anästhetikums an extrakranielle Hirnnerven zur Anästhesie bei Untersuchungen und Interventionen		
04.92.10 ↔	Implantation oder Wechsel der Elektrode(n) eines temporären peripheren Neurostimulators, Einzelektrodensystems, Teststimulation		

04.99.00 ↔	Sonstige Operation an kranialen und peripheren Nerven, n.n.bez.	06.50.10 ↔	Substernale Thyreoidektomie durch Sternotomie
04.99.10 ↔	Implantation oder Wechsel einer peripheren Neuroprothese	06.50.99 ↔	Substernale Thyreoidektomie, sonstige
04.99.11 ↔	Revision ohne Ersatz einer peripheren Neuroprothese	06.51.00 ↔	Partielle substernale Thyreoidektomie, n.n.bez.
04.99.12 ↔	Entfernung einer peripheren Neuroprothese	06.51.10 ↔	Partielle substernale Thyreoidektomie durch Sternotomie
04.99.99 ↔	Sonstige Operation an kranialen und peripheren Nerven, sonstige	06.51.99 ↔	Partielle substernale Thyreoidektomie, sonstige
05.0 ↔	Durchtrennung von sympathischen Nerven oder Ganglien	06.52.00 ↔	Vollständige substernale Thyreoidektomie, n.n.bez.
05.21 ↔	Exzision des Ganglion sphenopalatinum	06.52.10 ↔	Vollständige substernale Thyreoidektomie durch Sternotomie
05.22 ↔	Zervikale Sympathektomie	06.52.99 ↔	Vollständige substernale Thyreoidektomie, sonstige
05.23 ↔	Lumbale Sympathektomie	06.6X.00 ↔	Exzision einer Thyreoidea lingualis, n.n.bez.
05.24 ↔	Präsakrale Sympathektomie	06.6X.10 ↔	Exzision einer Thyreoidea lingualis, transoral
05.25 ↔	Periarterielle Sympathektomie	06.6X.11 ↔	Exzision einer Thyreoidea lingualis, transzervikal, ohne Resektion des medialen Zungenbeines
05.26 ↔	Thorakale Sympathektomie	06.6X.12 ↔	Exzision einer Thyreoidea lingualis, transzervikal, mit Resektion des medialen Zungenbeines
05.29 ↔	Sonstige Sympathektomie und Exzision eines Ganglions	06.6X.99 ↔	Exzision einer Thyreoidea lingualis, sonstige
05.81 ↔	Plastische Rekonstruktion an sympathischem Nerv oder Ganglion	06.7X.00 ↔	Exzision des Ductus oder Tractus thyreoglossus, n.n.bez.
05.89 ↔	Sonstige Operation an sympathischem Nerv oder Ganglion	06.7X.10 ↔	Exzision einer medianen Halszyste, ohne Resektion des medialen Zungenbeines
06.02 ↔	Wiedereröffnung einer Wunde im Gebiet der Schilddrüse	06.7X.11 ↔	Exzision einer medianen Halszyste, mit Resektion des medialen Zungenbeines
06.09.00 ↔	Sonstige Inzision im Gebiet der Schilddrüse, n.n.bez.	06.7X.12 ↔	Exzision einer medianen Halsfistel, ohne Resektion des medialen Zungenbeines
06.09.10 ↔	Sonstige Inzision im Gebiet der Schilddrüse, ohne weitere Massnahmen	06.7X.13 ↔	Exzision einer medianen Halsfistel, mit Resektion des medialen Zungenbeines
06.09.11 ↔	Sonstige Inzision im Gebiet der Schilddrüse, Drainage	06.7X.14 ↔	Sekundärer Eingriff zur Exzision des Ductus thyreoglossus, mit Resektion des medialen Zungenbeines
06.09.12 ↔	Sonstige Inzision im Gebiet der Schilddrüse, Exploration	06.7X.15 ↔	Sekundärer Eingriff zur Exzision des Ductus thyreoglossus, ohne Resektion des medialen Zungenbeines
06.09.99 ↔	Sonstige Inzision im Gebiet der Schilddrüse, sonstige	06.7X.99 ↔	Exzision des Ductus oder Tractus thyreoglossus, sonstige
06.11 †↔	Geschlossene [perkutane] [Nadel-] Biopsie an der Schilddrüse	06.81.00 ↔	Vollständige Parathyreoidektomie, n.n.bez.
06.12 ↔	Offene Biopsie an der Schilddrüse	06.81.10 ↔	Vollständige Parathyreoidektomie, ohne Replantation
06.13.10 †↔	Geschlossene [perkutane] [Nadel-] Biopsie an der Nebenschilddrüse ohne Steuerung durch bildgebende Verfahren	06.81.13 ↔	Vollständige Parathyreoidektomie durch Sternotomie, ohne Replantation
06.13.11 †↔	Geschlossene [perkutane] [Nadel-] Biopsie an der Nebenschilddrüse mit Steuerung durch bildgebende Verfahren	06.81.99 ↔	Vollständige Parathyreoidektomie, sonstige
06.13.12 ↔	Offene Biopsie an der Nebenschilddrüse	06.89.00 ↔	Partielle Parathyreoidektomie, n.n.bez.
06.13.99 †↔	Biopsie an der Nebenschilddrüse, sonstige	06.89.11 ↔	Reexploration mit partieller Parathyreoidektomie
06.2X.00 ↔	Unilaterale Hemithyreoidektomie, n.n.bez.	06.89.13 ↔	Sonstige Operationen an der Nebenschilddrüse durch Sternotomie
06.2X.11 ↔	Unilaterale Hemithyreoidektomie, ohne Parathyreoidektomie	06.89.99 ↔	Partielle Parathyreoidektomie, sonstige
06.2X.12 ↔	Unilaterale Hemithyreoidektomie, mit Parathyreoidektomie	06.91 ↔	Durchtrennung des Isthmus thyreoideae
06.2X.99 ↔	Unilaterale Hemithyreoidektomie, sonstige	06.92 ↔	Ligatur von Gefässen der Schilddrüse
06.31 ↔	Exzision von Läsion oder Gewebe der Schilddrüse	06.93 ↔	Naht an der Schilddrüse
06.32 †↔	Destruktion von Läsion oder Gewebe der Schilddrüse	06.94 ↔	Reimplantation von Schilddrüsengewebe
06.33 ↔	Exzision eines Schilddrüsen Knotens	06.95.00 ↔	Reimplantation von Nebenschilddrüsengewebe, n.n.bez.
06.34.11 ↔	Subtotale Resektion der Schilddrüse	06.95.10 ↔	Vollständige Parathyreoidektomie, mit Replantation, n.n.bez.
06.34.12 ↔	Subtotale Resektion der Schilddrüse einseitig mit Exzision eines Knotens der Gegenseite	06.95.11 ↔	Vollständige Parathyreoidektomie, mit Replantation orthotop
06.34.13 ↔	Subtotale Resektion der Schilddrüse einseitig mit Hemithyreoidektomie der Gegenseite	06.95.12 ↔	Vollständige Parathyreoidektomie, mit Replantation heterotop
06.35 ↔	Reexploration der Schilddrüse mit partieller Resektion	06.95.20 ↔	Vollständige Parathyreoidektomie durch Sternotomie, mit Replantation, n.n.bez.
06.36 ↔	Resektion des Isthmus der Schilddrüse	06.95.21 ↔	Vollständige Parathyreoidektomie durch Sternotomie, mit Replantation orthotop
06.39 ↔	Partielle Thyreoidektomie, Exzision und Destruktion von Schilddrüsengewebe, sonstige	06.95.22 ↔	Vollständige Parathyreoidektomie durch Sternotomie, mit Replantation heterotop
06.4X.00 ↔	Vollständige [totale] Thyreoidektomie, n.n.bez.	06.95.99 ↔	Reimplantation von Nebenschilddrüsengewebe, sonstige
06.4X.10 ↔	Vollständige [totale] Thyreoidektomie ohne Parathyreoidektomie	06.98.00 ↔	Sonstige Operationen an der Schilddrüse, n.n.bez.
06.4X.11 ↔	Vollständige [totale] Thyreoidektomie mit Parathyreoidektomie	06.98.10 ↔	Plastische Rekonstruktion der Schilddrüse
06.4X.99 ↔	Vollständige [totale] Thyreoidektomie, sonstige	06.98.99 ↔	Sonstige Operationen an der Schilddrüse, sonstige
06.50.00 ↔	Substernale Thyreoidektomie, n.n.bez.	06.99.00 ↔	Sonstige Operationen an der Nebenschilddrüse, n.n.bez.

06.99.10 ↔	Plastische Rekonstruktion der Nebenschilddrüse	07.84 ↔	Thorakoskopische totale Exzision des Thymus
06.99.99 ↔	Sonstige Operationen an der Nebenschilddrüse, sonstige	07.91 ↔	Exploration im Gebiet des Thymus
07.11 ‡↔	Geschlossene [perkutane] [Nadel-] Biopsie an der Nebenniere	07.92 ↔	Sonstige Inzision am Thymus
07.12 ↔	Offene Biopsie an der Nebenniere	07.93 ↔	Plastische Rekonstruktion am Thymus
07.13.10 ↔	Geschlossene [perkutane] [Nadel-] Biopsie an der Hypophyse durch transfrontalen Zugang	07.94 ↔	Transplantation von Thymusgewebe
07.13.11 ↔	Offene Biopsie an der Hypophyse durch transfrontalen Zugang	07.95 ↔	Thorakoskopische Inzision am Thymus
07.13.12 ↔	Stereotaktische Biopsie an der Hypophyse durch transfrontalen Zugang	07.98 ↔	Sonstige und nicht näher bezeichnete thorakoskopische Operationen am Thymus
07.13.99 ↔	Biopsie an der Hypophyse, transfrontaler Zugang, sonstige	07.99 ↔	Sonstige und nicht näher bezeichnete Operationen am Thymus
07.14.10 ↔	Geschlossene [perkutane] [Nadel-] Biopsie an der Hypophyse durch transsphenoidalen Zugang	08.09 ‡↔	Inzision am Augenlid, sonstige
07.14.11 ↔	Offene Biopsie an der Hypophyse durch transsphenoidalen Zugang	08.11.10 ‡↔	Geschlossene (Nadel-) Biopsie am Augenlid
07.14.12 ↔	Stereotaktische Biopsie an der Hypophyse durch transsphenoidalen Zugang	08.11.20 ↔	Offene Biopsie am Augenlid
07.14.99 ↔	Biopsie an der Hypophyse, transsphenoidaler Zugang, sonstige	08.11.99 ‡↔	Biopsie am Augenlid, sonstige
07.16.10 ‡↔	Geschlossene [perkutane] [Nadel-] Biopsie am Thymus	08.20.00 ‡↔	Exzision einer Läsion am Augenlid, n.n.bez.
07.16.11 ↔	Offene Biopsie am Thymus	08.20.10 ‡↔	Kürettage am Augenlid
07.16.99 ‡↔	Biopsie am Thymus, sonstige	08.20.99 ‡↔	Exzision einer Läsion am Augenlid, sonstige
07.17.10 ↔	Geschlossene [perkutane] [Nadel-] Biopsie am Corpus pineale	08.21 ↔	Exzision eines Chalazions
07.17.11 ↔	Offene Biopsie am Corpus pineale	08.22 ↔	Exzision einer anderen kleineren Läsion am Augenlid
07.17.12 ↔	Stereotaktische Biopsie am Corpus pineale	08.23 ↔	Exzision einer grösseren Läsion am Augenlid, nicht durchgehend
07.17.99 ↔	Biopsie am Corpus pineale, sonstige	08.24 ↔	Exzision einer grösseren Läsion am Augenlid, perforierend
07.21 ↔	Exzision einer Läsion der Nebenniere	08.25 ‡↔	Destruktion einer Läsion am Augenlid
07.22.00 ↔	Einseitige Adrenaektomie, n.n.bez.	08.31 ↔	Behebung einer Blepharoptose durch M. frontalis-Verfahren mit Naht
07.22.10 ↔	Einseitige Adrenaektomie, ohne Ovarektomie	08.32 ↔	Behebung einer Blepharoptose durch M. frontalis-Verfahren mit FaszienSchlinge
07.22.11 ↔	Einseitige Adrenaektomie, mit Ovarektomie	08.33 ↔	Behebung einer Blepharoptose durch Resektion oder Verlagerung des M. levator palpebrae oder seiner Aponeurose
07.22.12 ↔	Einseitige Adrenaektomie, Rest-Adrenaektomie	08.34 ↔	Behebung einer Blepharoptose durch andere Verfahren am M. levator palpebrae
07.22.99 ↔	Einseitige Adrenaektomie, sonstige	08.35 ↔	Behebung einer Blepharoptose durch Tarsoplastik
07.29 ↔	Partielle Adrenaektomie, sonstige	08.36 ↔	Behebung einer Blepharoptose durch andere Verfahren
07.3 ↔	Beidseitige Adrenaektomie	08.37 ↔	Reduktion einer Ptosen-Überkorrektur
07.41 ↔	Inzision an einer Nebenniere	08.38 ↔	Korrektur einer Lidretraktion
07.42 ↔	Durchtrennung von afferenten Nerven der Nebennieren	08.41 ↔	Behebung von Entropium oder Ektropium durch Thermokauterisation
07.43 ↔	Ligatur von Gefässen der Nebennieren	08.42 ↔	Behebung von Entropium oder Ektropium durch Nahtverfahren
07.44 ↔	Rekonstruktion an einer Nebenniere	08.43 ↔	Behebung von Entropium oder Ektropium durch Keilresektion
07.45 ↔	Reimplantation von Gewebe der Nebennieren	08.44.00 ↔	Behebung von Entropium oder Ektropium durch Lidplastik, n.n.bez.
07.51 ↔	Exploration im Gebiet des Corpus pineale	08.44.10 ↔	Behebung von Entropium oder Ektropium durch Lidplastik, horizontale Verkürzung des Augenlides
07.52 ↔	Inzision am Corpus pineale	08.44.99 ↔	Behebung von Entropium oder Ektropium durch Lidplastik, sonstige
07.53 ↔	Partielle Exzision des Corpus pineale	08.49.00 ↔	Sonstiger Eingriff zur Korrektur eines Entropiums oder Ektropiums, n.n.bez.
07.54 ↔	Totale Exzision des Corpus pineale	08.49.10 ↔	Sonstiger Eingriff zur Korrektur eines Entropiums oder Ektropiums, Operation an den Lidretraktoren
07.59 ↔	Operationen am Corpus pineale, sonstige	08.49.11 ↔	Sonstiger Eingriff zur Korrektur eines Entropiums oder Ektropiums, Reposition einer Lidlamelle
07.61 ↔	Partielle Exzision der Hypophyse, transfrontaler Zugang	08.49.99 ↔	Sonstiger Eingriff zur Korrektur eines Entropiums oder Ektropiums, sonstige
07.62 ↔	Partielle Exzision an der Hypophyse, transsphenoidaler Zugang	08.51 ↔	Kanthotomie
07.63 ↔	Partielle Exzision an der Hypophyse, nicht näher bezeichneter Zugang	08.59.00 ↔	Sonstige Anpassung der Lidposition, n.n.bez.
07.64 ↔	Totale Exzision der Hypophyse, transfrontaler Zugang	08.59.10 ↔	Kanthoplastik, n.n.bez.
07.65 ↔	Totale Exzision der Hypophyse, transsphenoidaler Zugang	08.59.11 ↔	Kanthopexie
07.68 ↔	Totale Exzision der Hypophyse, anderer näher bezeichneter Zugang	08.59.12 ↔	Korrekturoperation bei Epikanthus
07.69 ↔	Totale Exzision der Hypophyse, nicht näher bezeichneter Zugang	08.59.99 ↔	Sonstige Anpassung der Lidposition, sonstige
07.71 ↔	Exploration der Fossa hypophysialis	08.61.10 ↔	Plastische Rekonstruktion des Augenlids mit Hautlappen
07.72 ↔	Inzision an der Hypophyse	08.61.11 ↔	Plastische Rekonstruktion des Augenlids mit Hauttransplantat
07.79 ↔	Sonstige Operation an der Hypophyse, sonstige	08.62 ↔	Plastische Rekonstruktion des Augenlids mit Schleimhautlappen oder -transplantat
07.80 ↔	Thymektomie, n.n.bez.		
07.81 ↔	Sonstige partielle Exzision am Thymus		
07.82 ↔	Sonstige totale Exzision des Thymus		
07.83 ↔	Thorakoskopische partielle Exzision am Thymus		

08.63 ↔	Plastische Rekonstruktion des Augenlids mit Haarfollikeltransplantat	09.82 ↔	Konjunktivozystorhinostomie
08.64 ↔	Plastische Rekonstruktion des Augenlids mit tarsokonjunktivalem Lappen	09.83 ↔	Konjunktivozystorhinostomie mit Einsetzen von Tubus oder Stent
08.69.00 ↔	Sonstige plastische Rekonstruktion des Augenlids mit Lappen oder Transplantaten, n.n.bez.	09.91 ↔	Obliteration des Tränenpünktchens
08.69.10 ↔	Plastische Rekonstruktion des Augenlids mit Knorpel	09.99 ↔	Sonstige Operation am Tränensystem, sonstige
08.69.11 ↔	Plastische Rekonstruktion des Augenlids mit alloplastischem Material	10.0 ↔	Entfernen eines subkonjunktivalen Fremdkörpers aus der Konjunktiva durch Inzision
08.69.12 ↔	Plastische Rekonstruktion des Augenlids mit Verschiebe- und Rotationsplastik des Lides	10.31.10 ↔	Exzision von Läsion oder Gewebe der Konjunktiva mit Plastik
08.69.13 ↔	Plastische Rekonstruktion des Augenlids mit Oberlidverlängerung	10.31.99 ↔	Exzision von Läsion oder Gewebe der Konjunktiva, sonstige
08.69.99 ↔	Sonstige plastische Rekonstruktion des Augenlids mit Lappen oder Transplantaten, sonstige	10.41.00 ↔	Plastische Rekonstruktion eines Symblepharons mit freiem Transplantat, n.n.bez.
08.71 ↔	Den Lidrand umfassende plastische Rekonstruktion des Augenlids, partielle Tiefe	10.41.10 ↔	Plastische Rekonstruktion eines Symblepharons mit freiem Transplantat, autogen
08.72 ↔	Sonstige plastische Rekonstruktion des Augenlids, partielle Tiefe	10.41.11 ↔	Plastische Rekonstruktion eines Symblepharons mit freiem Transplantat, nicht autogen
08.73.00 ↔	Den Lidrand umfassende plastische Rekonstruktion des Augenlids, volle Tiefe, n.n.bez.	10.41.99 ↔	Plastische Rekonstruktion eines Symblepharons mit freiem Transplantat, sonstige
08.73.10 ↔	Verschiebeplastik der Lidkante	10.42.00 ↔	Konjunktivale Fornix-Rekonstruktion mit freiem Transplantat, n.n.bez.
08.73.99 ↔	Den Lidrand umfassende plastische Rekonstruktion des Augenlids, volle Tiefe, sonstige	10.42.10 ↔	Konjunktivale Fornix-Rekonstruktion mit freiem Transplantat, autogen
08.74.00 ↔	Sonstige plastische Rekonstruktion des Augenlids, volle Tiefe, n.n.bez.	10.42.11 ↔	Konjunktivale Fornix-Rekonstruktion mit freiem Transplantat, nicht autogen
08.74.10 ↔	Oberlidverlängerung	10.42.99 ↔	Konjunktivale Fornix-Rekonstruktion mit freiem Transplantat, sonstige
08.74.99 ↔	Sonstige plastische Rekonstruktion des Augenlids, volle Tiefe, sonstige	10.43 ↔	Sonstige Rekonstruktion der konjunktivalen Fornix
08.82 ↔	Versorgung einer Risswunde des Augenlids, den Lidrand umfassend, partielle Tiefe	10.44.00 ↔	Sonstiges freies Transplantat an die Konjunktiva, n.n.bez.
08.83 ↔	Sonstige Versorgung einer Risswunde des Augenlids, partielle Tiefe	10.44.10 ↔	Sonstiges freies Transplantat an die Konjunktiva, autogen
08.84 ↔	Versorgung einer Risswunde des Augenlids, den Lidrand umfassend, volle Tiefe	10.44.11 ↔	Sonstiges freies Transplantat an die Konjunktiva, nicht autogen
08.85 ↔	Sonstige Versorgung einer Risswunde des Augenlids, volle Tiefe	10.44.99 ↔	Sonstiges freies Transplantat an die Konjunktiva, sonstige
08.86 ↔	Rhytidektomie am Unterlid	10.45.00 ↔	Limbusstammzelltransplantation, n.n.bez.
08.87 ↔	Rhytidektomie am Oberlid	10.45.09 ↔	Limbusstammzelltransplantation, sonstige
08.89.10 ↔	Plastische Rekonstruktion des Augenlids, medialer oder lateraler Lidwinkel	10.45.11 ↔	Autologe Limbusstammzelltransplantation mit in vitro kultivierten Limbusstammzellen
08.89.11 ↔	Plastische Rekonstruktion des Augenlids durch Hebung der Augenbraue	10.49.00 ↔	Sonstige Konjunktivaplastik, n.n.bez.
08.89.12 ↔	Plastische Rekonstruktion des Augenlids durch Entfernung eines Fettgewebeprolapses der Orbita	10.49.10 ↔	Sonstige Konjunktivaplastik, Tenonplastik
08.89.13 ↔	Plastische Rekonstruktion des Augenlids durch Oberflächenbehandlung mit Laser	10.49.99 ↔	Sonstige Konjunktivaplastik, sonstige
08.89.14 ↔	Plastische Rekonstruktion des Augenlids durch sonstige Oberlidverlängerung	10.5X.00 ↔	Lösung von Adhäsionen an Konjunktiva und Augenlid, n.n.bez.
08.89.15 ↔	Plastische Rekonstruktion des Augenlids durch Unterlidverlängerung	10.5X.10 ↔	Lösung von Adhäsionen an Konjunktiva und Augenlid mit Bindehautplastik
08.89.99 ↔	Sonstige plastische Rekonstruktion des Augenlids, sonstige	10.5X.99 ↔	Lösung von Adhäsionen an Konjunktiva und Augenlid, sonstige
09.0 ↔	Inzision der Tränendrüse	10.6X.00 ↔	Versorgung einer Konjunktivaverletzung, n.n.bez.
09.11 ↔	Biopsie der Tränendrüse	10.6X.10 ↔	Versorgung einer Konjunktivaverletzung, durch Naht
09.12 ↔	Biopsie des Tränensacks	10.6X.99 ↔	Versorgung einer Konjunktivaverletzung, sonstige
09.20 ↔	Exzision einer Tränendrüse, n.n.bez.	11.0 ↔	Entfernen eines intrakornealen Fremdkörpers aus der Kornea mittels Magnet
09.21 ↔	Exzision einer Läsion der Tränendrüse	11.1 ↔	Inzision der Kornea
09.22 ↔	Sonstige partielle Resektion einer Tränendrüse	11.22.10 †↔	Geschlossene (Nadel-) Biopsie der Kornea
09.23 ↔	Totale Resektion einer Tränendrüse	11.22.20 ↔	Offene Biopsie der Kornea
09.3 ↔	Sonstige Operationen an der Tränendrüse	11.22.99 †↔	Biopsie der Kornea, sonstige
09.44 ↔	Intubation des Ductus nasolacrimalis	11.31 ↔	Transposition eines Pterygiums
09.53 ↔	Inzision des Tränensacks	11.32 ↔	Exzision eines Pterygiums mit Korneatransplantat
09.6 ↔	Exzision an Tränensack und ableitenden Tränenwegen	11.39.00 ↔	Sonstige Exzision eines Pterygiums, n.n.bez.
09.71 ↔	Korrektur eines evertierten Tränenpünktchens	11.39.10 ↔	Exzision eines Pterygiums mit (phototherapeutischer) Keratektomie
09.72 ↔	Sonstige plastische Rekonstruktion am Tränenpünktchen	11.39.11 ↔	Exzision eines Pterygiums mit sonstiger Bindehautplastik
09.73 ↔	Plastische Rekonstruktion eines Canaliculus lacrimalis	11.39.99 ↔	Sonstige Exzision eines Pterygiums, sonstige
09.81 ↔	Dakryozystorhinostomie	11.41 ↔	Mechanisches Entfernen von Korneaepithel
		11.42 ↔	Thermokauterisation einer Kornealäsion
		11.43 ↔	Kryotherapie einer Kornealäsion
		11.49.00 ↔	Sonstiges Entfernen oder Destruktion einer Kornealäsion, n.n.bez.

11.49.10 ↔	Destruktion einer Kornealäsion, durch Laserkoagulation	12.41 ↔	Destruktion einer Irläsion ohne Exzision
11.49.19 ↔	Sonstige Destruktion einer Kornealäsion	12.42 ↔	Exzision einer Irläsion
11.49.20 ↔	Keratektomie einer Kornealäsion durch Phototherapie	12.43 ↔	Destruktion einer Läsion des Corpus ciliare, ohne Exzision
11.49.29 ↔	Sonstige Keratektomie einer Kornealäsion	12.44 ↔	Exzision einer Läsion des Corpus ciliare
11.49.99 ↔	Sonstiges Entfernen oder Destruktion einer Kornealäsion, sonstige	12.51 ↔	Goniopunktion ohne Goniotomie
11.51 ↔	Naht einer Korneaverletzung	12.52 ↔	Goniotomie ohne Goniopunktion
11.52 ↔	Korrektur einer postoperativen Wunddehiszenz an der Kornea	12.53 ↔	Goniotomie mit Goniopunktion
11.53 ↔	Versorgung einer Korneaverletzung oder -wunde mit Konjunktiva-Lappen	12.54 ↔	Trabekulotomie ab externo
11.59.00 ↔	Sonstige Rekonstruktion an der Kornea, n.n.bez.	12.55 ↔	Zyklodialyse
11.59.10 ↔	Rekonstruktion durch Deckung der Kornea, n.n.bez.	12.59.00 ↔	Sonstige Erleichterung der intraokulären Zirkulation, n.n.bez.
11.59.11 ↔	Rekonstruktion durch Deckung der Kornea durch eine Amnionmembran	12.59.10 ↔	Erleichterung der intraokulären Zirkulation durch Trabekuloplastik oder Gonioplastik
11.59.12 ↔	Rekonstruktion durch sonstige Deckung der Kornea	12.59.11 ↔	Erleichterung der intraokulären Zirkulation durch Aspiration und Kürettage am Trabekelwerk
11.59.99 ↔	Sonstige Rekonstruktion an der Kornea, sonstige	12.59.99 ↔	Sonstige Erleichterung der intraokulären Zirkulation, sonstige
11.60 ↔	Korneatransplantation, n.n.bez.	12.61.00 ↔	Trepanation der Sklera mit Iridektomie, n.n.bez.
11.61 ↔	Lamelläre Keratoplastik mit Autotransplantat	12.61.10 ↔	Gedeckte Trepanation der Sklera mit Iridektomie
11.62 ↔	Sonstige lamelläre Keratoplastik	12.61.11 ↔	Nicht gedeckte Trepanation der Sklera mit Iridektomie
11.63 ↔	Penetrierende Keratoplastik mit Autotransplantat	12.61.99 ↔	Trepanation der Sklera mit Iridektomie, sonstige
11.64 ↔	Sonstige penetrierende Keratoplastik	12.62 ↔	Thermokauterisation der Sklera mit Iridektomie
11.69.00 ↔	Sonstige Korneatransplantation, n.n.bez.	12.63 ↔	Iridenkleisis und Iridotaxis
11.69.10 ↔	Austausch-Keratoplastik	12.64.00 ↔	Trabekulektomie ab externo, n.n.bez.
11.69.20 ↔	Perforierende Korneatransplantation	12.64.10 ↔	Gedeckte Trabekulektomie ab externo
11.69.99 ↔	Sonstige Korneatransplantation, sonstige	12.64.11 ↔	Nicht gedeckte Trabekulektomie ab externo
11.71 ↔	Keratomileusis	12.64.99 ↔	Trabekulektomie ab externo, sonstige
11.72 ↔	Keratophakie	12.65 ↔	Sonstige Sklerafistulisierung mit Iridektomie
11.73 ↔	Keratoprothese	12.66 ↔	Postoperative Revision einer Sklerafistulisierungs-Massnahme
11.74 ↔	Thermokeratoplastik	12.69.00 ↔	Sonstige Sklerafistulisierungs-Massnahme, n.n.bez.
11.75 ↔	Radiäre Keratotomie	12.69.10 ↔	Filtrierende Operationen zur Senkung des Augeninnendrucks
11.76 ↔	Epikeratophakie	12.69.99 ↔	Sonstige Sklerafistulisierungs-Massnahme, sonstige
11.79.00 ↔	Sonstige rekonstruktive und refraktive Eingriffe an der Kornea, n.n.bez.	12.71 ↔	Zyklodiathermie
11.79.10 ↔	Photorefraktive Keratektomie	12.72 ↔	Zyklokryotherapie
11.79.20 ↔	Implantation eines intrastromalen Ringsegmentes an der Kornea	12.73 ↔	Zyklophotokoagulation
11.79.99 ↔	Sonstige rekonstruktive und refraktive Eingriffe an der Kornea, sonstige	12.74 ↔	Verkleinerung des Corpus ciliare, n.n.bez.
11.91 ↔	Tätowierung der Kornea	12.79.00 ↔	Sonstige Glaukomoperationen, n.n.bez.
11.92 ↔	Entfernen eines künstlichen Korneaimplantats	12.79.10 ↔	Viskakanalostomie bei Glaukom
12.00 ↔	Entfernen eines intraokulären Fremdkörpers aus der vorderen Augenkammer, n.n.bez.	12.79.11 ↔	Tiefe Sklerrektomie bei Glaukom
12.01 ↔	Entfernen eines intraokulären Fremdkörpers aus der vorderen Augenkammer mittels Magnet	12.79.20 ↔	Implantation eines Glaukom-Drainage-Implantats
12.02 ↔	Entfernen eines intraokulären Fremdkörpers aus der vorderen Augenkammer ohne Magnet	12.79.99 ↔	Sonstige Glaukomoperationen, sonstige
12.11 ↔	Iridotomie mit Transfixation	12.81 ↔	Naht einer Sklaverletzung
12.12 ↔	Sonstige Iridotomie	12.82 ↔	Verschluss einer Sklerafistel
12.13 ↔	Exzision einer prolabierten Iris	12.83 ↔	Revision einer Operationswunde der vorderen Augenkammer, n.a.klass.
12.14 ↔	Sonstige Iridektomie	12.84 ↔	Exzision oder Destruktion einer Skleraläsion
12.21 ↔	Diagnostische Aspiration der vorderen Augenkammer	12.85 ↔	Versorgung eines skleralen Staphyloms mit Transplantat
12.22 †↔	Biopsie der Iris	12.86 ↔	Sonstige Versorgung eines skleralen Staphyloms
12.29.10 †↔	Biopsie des Corpus ciliare	12.87 ↔	Skleraverstärkung mit Transplantat
12.29.20 †↔	Biopsie der Sklera	12.88 ↔	Sonstige Skleraverstärkung
12.29.30 †↔	Biopsie der Augenlinse	12.89 ↔	Operationen an der Sklera, sonstige
12.31 ↔	Lösung von Goniosynechien	12.91.00 ↔	Therapeutische Evakuierung der vorderen Augenkammer, n.n.bez.
12.32 ↔	Lösung von anderen vorderen Synechien	12.91.10 ↔	Vorderkammerspülung, n.n.bez.
12.33 ↔	Lösung von hinteren Synechien	12.91.11 ↔	Vorderkammerspülung mit Entfernung von Silikonöl
12.34 ↔	Lösung von korneovitrealen Adhäsionen	12.91.19 ↔	Vorderkammerspülung, sonstige
12.35 ↔	Koreplastik	12.91.20 ↔	Parazentese der vorderen Augenkammer
12.36 ↔	Implantation und Wechsel einer Irisprothese	12.91.99 ↔	Therapeutische Evakuierung der vorderen Augenkammer, sonstige
12.39.00 ↔	Sonstige Iridoplastik, n.n.bez.	12.92.09 ↔	Injektion in die vordere Augenkammer, sonstige
12.39.10 ↔	Iridoplastik durch Laser zur Erleichterung der intraokulären Zirkulation	12.92.21 ↔	Injektion in die vordere Augenkammer, Luft
12.39.99 ↔	Sonstige Iridoplastik, sonstige	12.92.29 ↔	Injektion in die vordere Augenkammer, sonstiges Gas
12.40 ↔	Entfernen einer Läsion der vorderen Augenkammer, n.n.bez.	12.93 ↔	Exzision oder Destruktion einer Epitheleinwucherung in die vordere Augenkammer
		12.97 ↔	Sonstige Operationen an der Iris

12.98.00 ↔	Sonstige Operationen am Corpus ciliare, n.n.bez.	14.34 ↔	Versorgung eines Retinarisses durch Laser-Photokoagulation
12.98.10 ↔	Fixation des Ziliarkörpers	14.35 ↔	Versorgung eines Retinarisses durch nicht näher bezeichnete Photokoagulation
12.98.99 ↔	Sonstige Operationen am Corpus ciliare, sonstige	14.39.00 ↔	Sonstige Versorgung eines Retinarisses, n.n.bez.
12.99.00 ↔	Sonstige Operationen an der vorderen Augenkammer, n.n.bez.	14.39.10 ↔	Versorgung eines Retinarisses durch schwere Flüssigkeiten
12.99.99 ↔	Sonstige Operationen an der vorderen Augenkammer, sonstige	14.39.99 ↔	Sonstige Versorgung eines Retinarisses, sonstige
13.00 ↔	Entfernen eines Fremdkörpers aus der Linse, n.n.bez.	14.41 ↔	Sklera-Cerclage mit Plombe
13.01 ↔	Entfernen eines Fremdkörpers aus der Linse mittels Magnet	14.49 ↔	Sonstige Sklera-Cerclage
13.02 ↔	Entfernen eines Fremdkörpers aus der Linse ohne Magnet	14.51 ↔	Behebung einer Amotio retinae durch Diathermie
13.11 ↔	Intrakapsuläre Extraktion der Linse durch inferioren temporalen Zugang	14.52 ↔	Behebung einer Amotio retinae durch Kryotherapie
13.19 ↔	Intrakapsuläre Extraktion der Linse, sonstige	14.53 ↔	Behebung einer Amotio retinae durch Xenon-Bogen-Photokoagulation
13.2 ↔	Extrakapsuläre Extraktion der Linse durch lineares Extraktionsverfahren	14.54 ↔	Behebung einer Amotio retinae durch Laser-Photokoagulation
13.3 ↔	Extrakapsuläre Extraktion der Linse durch einfaches Aspirations- (und Irrigations-) Verfahren	14.55 ↔	Behebung einer Amotio retinae durch nicht näher bezeichnete Photokoagulation
13.41 ↔	Phakoemulsifikation und Aspiration eines Katarakts	14.59.00 ↔	Sonstige Verfahren zur Behebung einer Amotio retinae, n.n.bez.
13.42 ↔	Mechanische Phakofragmentation und Aspiration eines Katarakts durch posterioren Zugang	14.59.10 ↔	Behebung einer Amotio retinae durch schwere Flüssigkeiten
13.43 ↔	Mechanische Phakofragmentation und andere Aspiration eines Katarakts	14.59.11 ↔	Behebung einer Amotio retinae durch Endotamponade (Gas)
13.51 ↔	Extrakapsuläre Extraktion der Linse durch inferioren temporalen Zugang	14.59.99 ↔	Sonstige Verfahren zur Behebung einer Amotio retinae, sonstige
13.59 ↔	Sonstige extrakapsuläre Extraktion der Linse, sonstige	14.6X.00 ↔	Entfernen von chirurgisch implantiertem Material aus der hinteren Augenkammer, n.n.bez.
13.64 ↔	Diszision einer Sekundärmembran (nach Katarakt)	14.6X.10 ↔	Revision und Wechsel einer Sklera-Cerclage
13.65 ↔	Exzision einer Sekundärmembran (nach Katarakt)	14.6X.20 ↔	Entfernung einer Sklera-Cerclage
13.66 ↔	Mechanische Fragmentation einer Sekundärmembran (nach Katarakt)	14.6X.99 ↔	Entfernen von chirurgisch implantiertem Material aus der hinteren Augenkammer, sonstige
13.69 ↔	Sonstige Kataraktextraktion, sonstige	14.71.00 ↔	Entfernen des Glaskörpers durch anterioren Zugang, n.n.bez.
13.71 ↔	Implantation einer Intraokularlinse anlässlich einer Kataraktextraktion, einzeitig	14.71.10 ↔	Vordere Vitrektomie über Pars plana
13.72 ↔	Sekundäre Implantation einer Intraokularlinse	14.71.19 ↔	Sonstige Vitrektomie über Pars plana
13.73 ↔	Implantation einer iristragenden Intraokularlinse	14.71.99 ↔	Entfernen des Glaskörpers durch anterioren Zugang, sonstige
13.79 ↔	Implantation einer Intraokularlinse, sonstige	14.72 ↔	Sonstiges Entfernen des Glaskörpers
13.8 ↔	Entfernen einer Intraokularlinse	14.73.00 ↔	Mechanische Vitrektomie durch anterioren Zugang, n.n.bez.
13.91 ↔	Implantation von intraokulärer teleskopischer Prothese	14.73.10 ↔	Mechanische Vitrektomie durch anterioren Zugang, Pars-plana-Vitrektomie
13.92 ↔	Kapsulotomie an der Linse	14.73.19 ↔	Mechanische Vitrektomie durch sonstigen anterioren Zugang
13.93 ↔	Verschluss eines Defekts an der Linse mit Gewebekleber	14.73.99 ↔	Mechanische Vitrektomie durch anterioren Zugang, sonstige
13.99 ↔	Sonstige Operationen an der Linse, sonstige	14.74 ↔	Sonstige mechanische Vitrektomie
14.00 ↔	Entfernen eines Fremdkörpers aus der hinteren Augenkammer, n.n.bez.	14.79 ↔	Operationen am Glaskörper, sonstige
14.01 ↔	Entfernen eines Fremdkörpers aus der hinteren Augenkammer mittels Magnet	14.9X.00 ↔	Sonstige Operationen an Retina, Chorioidea und hinterer Augenkammer, n.n.bez.
14.02 ↔	Entfernen eines Fremdkörpers aus der hinteren Augenkammer ohne Magnet	14.9X.10 ↔	Sonstige Operation an der Retina, Rotation der Netzhaut
14.11 ↔	Diagnostische Aspiration am Glaskörper	14.9X.11 ↔	Einsetzen einer epiretinalen Netzhautprothese
14.21 ↔	Destruktion einer chorioretinalen Läsion durch Diathermie	14.9X.12 ↔	Wechsel einer epiretinalen Netzhautprothese
14.22 ↔	Destruktion einer chorioretinalen Läsion durch Kryotherapie	14.9X.13 ↔	Entfernen einer epiretinalen Netzhautprothese
14.23 ↔	Destruktion einer chorioretinalen Läsion durch Xenon-Bogen-Photokoagulation	14.9X.14 ↔	Einsetzen einer subretinalen Netzhautprothese
14.24 ↔	Destruktion einer chorioretinalen Läsion durch Laser-Photokoagulation	14.9X.15 ↔	Wechsel einer subretinalen Netzhautprothese
14.25 ↔	Destruktion einer chorioretinalen Läsion durch nicht näher bezeichnete Photokoagulation	14.9X.16 ↔	Entfernen einer subretinalen Netzhautprothese
14.26 ↔	Destruktion einer chorioretinalen Läsion durch Radiotherapie	14.9X.20 ↔	Fixierung von Markierungsplättchen für die Strahlentherapie an Retina, Chorioidea und hinterer Augenkammer
14.27 ↔	Destruktion einer chorioretinalen Läsion durch Implantation einer Strahlenquelle	14.9X.21 ↔	Entfernung von Markierungsplättchen für die Strahlentherapie an Retina, Chorioidea und hinterer Augenkammer
14.29 ↔	Destruktion einer chorioretinalen Läsion, sonstige	14.9X.22 ↔	Lagekorrektur eines strahlenden Applikators an Retina, Chorioidea und hinterer Augenkammer
14.31 ↔	Versorgung eines Retinarisses durch Diathermie	14.9X.23 ↔	Entfernung eines strahlenden Applikators an Retina, Chorioidea und hinterer Augenkammer
14.32 ↔	Versorgung eines Retinarisses durch Kryotherapie	14.9X.99 ↔	Sonstige Operationen an Retina, Chorioidea und hinterer Augenkammer, sonstige
14.33 ↔	Versorgung eines Retinarisses durch Xenon-Bogen-Photokoagulation		

15.01 ‡↔	Biopsie an äusserem Augenmuskel oder Sehne	15.29.12 ↔	Adhäsiolyse an einem einzelnen äusseren schrägen Augenmuskel
15.11.00 ↔	Rücklagerung eines äusseren Augenmuskels, n.n.bez.	15.29.19 ↔	Adhäsiolyse an einem einzelnen äusseren Augenmuskel, sonstige
15.11.10 ↔	Rücklagerung eines äusseren geraden Augenmuskels	15.29.30 ↔	Absetzen eines einzelnen äusseren Augenmuskels, n.n.bez.
15.11.11 ↔	Rücklagerung eines äusseren schrägen Augenmuskels	15.29.31 ↔	Absetzen eines einzelnen äusseren geraden Augenmuskels
15.11.99 ↔	Rücklagerung eines äusseren Augenmuskels, sonstige	15.29.32 ↔	Absetzen eines einzelnen äusseren schrägen Augenmuskels
15.12.00 ↔	Vorverlagerung von einem äusseren Augenmuskel, n.n.bez.	15.29.39 ↔	Absetzen eines einzelnen äusseren Augenmuskels, sonstige
15.12.10 ↔	Vorverlagerung von einem äusseren geraden Augenmuskel	15.29.40 ↔	Refixation eines einzelnen äusseren Augenmuskels, n.n.bez.
15.12.11 ↔	Vorverlagerung von einem äusseren schrägen Augenmuskel	15.29.41 ↔	Refixation eines einzelnen äusseren geraden Augenmuskels
15.12.99 ↔	Vorverlagerung von einem äusseren Augenmuskel, sonstige	15.29.42 ↔	Refixation eines einzelnen äusseren schrägen Augenmuskels
15.13.00 ↔	Resektion von einem äusseren Augenmuskel, n.n.bez.	15.29.49 ↔	Refixation eines einzelnen äusseren Augenmuskels, sonstige
15.13.10 ↔	Resektion von einem äusseren Augenmuskel, an einem geraden Augenmuskel	15.3X.00 ↔	Operationen an zwei oder mehreren äusseren Augenmuskeln mit temporärer Ablösung vom Augapfel, n.n.bez.
15.13.11 ↔	Resektion von einem äusseren Augenmuskel, an einem schrägen Augenmuskel	15.3X.10 ↔	Operationen an zwei geraden Augenmuskeln mit temporärer Ablösung vom Augapfel
15.13.99 ↔	Resektion von einem äusseren Augenmuskel, sonstige	15.3X.11 ↔	Operationen an mindestens drei schrägen Augenmuskeln mit temporärer Ablösung vom Augapfel
15.19.00 ↔	Sonstige Operationen an einem äusseren Augenmuskel mit temporärer Ablösung vom Augapfel, n.n.bez.	15.3X.12 ↔	Operationen an mindestens zwei geraden sowie mindestens zwei schrägen Augenmuskeln mit temporärer Ablösung vom Augapfel
15.19.10 ↔	Verstärkende Eingriffe an Augenmuskeln, n.n.bez.	15.3X.20 ↔	Myopexie an zwei geraden Augenmuskeln mit temporärer Ablösung vom Augapfel
15.19.11 ↔	Verstärkende Eingriffe an einem geraden Augenmuskel	15.3X.21 ↔	Myopexie an mindestens zwei geraden Augenmuskeln mit Operation an mindestens einem weiteren Augenmuskel mit temporärer Ablösung vom Augapfel
15.19.12 ↔	Verstärkende Eingriffe an einem schrägen Augenmuskel	15.3X.99 ↔	Operationen an zwei oder mehreren äusseren Augenmuskeln mit temporärer Ablösung vom Augapfel, sonstige
15.19.19 ↔	Sonstige Verstärkende Eingriffe an Augenmuskeln	15.4X.00 ↔	Operationen an zwei oder mehreren äusseren Augenmuskeln ohne temporäre Ablösung von Augapfel, n.n.bez.
15.19.20 ↔	Schwächende Eingriffe an Augenmuskeln, n.n.bez.	15.4X.10 ↔	Operation an zwei geraden Augenmuskeln ohne temporäre Ablösung von Augapfel
15.19.21 ↔	Schwächende Eingriffe an einem geraden Augenmuskeln	15.4X.11 ↔	Operation an mindestens drei schrägen Augenmuskeln ohne temporäre Ablösung von Augapfel
15.19.22 ↔	Schwächende Eingriffe an einem schrägen Augenmuskeln	15.4X.12 ↔	Sonstige Operation an mindestens zwei geraden sowie mindestens zwei schrägen Augenmuskeln ohne temporäre Ablösung von Augapfel
15.19.29 ↔	Sonstige Schwächende Eingriffe an Augenmuskeln	15.4X.20 ↔	Myopexie an zwei geraden Augenmuskeln ohne temporäre Ablösung von Augapfel
15.19.30 ↔	Myopexie an geraden Augenmuskeln	15.4X.21 ↔	Myopexie an mindestens zwei geraden Augenmuskeln mit Operation an mindestens einem weiteren Augenmuskel ohne temporäre Ablösung von Augapfel
15.19.40 ↔	Chirurgie der Abrollstrecke	15.4X.99 ↔	Operationen an zwei oder mehreren äusseren Augenmuskeln ohne temporäre Ablösung von Augapfel, sonstige
15.19.99 ↔	Sonstige Operationen an einem äusseren Augenmuskel mit temporärer Ablösung vom Augapfel, sonstige	15.5X.00 ↔	Transposition eines äusseren Augenmuskels, n.n.bez.
15.21.00 ↔	Verlängerungsverfahren an einem äusseren Augenmuskel, n.n.bez.	15.5X.10 ↔	Transposition eines äusseren geraden Augenmuskels
15.21.10 ↔	Verlängerungsverfahren an einem einzelnen äusseren geraden Augenmuskel	15.5X.11 ↔	Transposition eines äusseren schrägen Augenmuskels
15.21.11 ↔	Verlängerungsverfahren an einem einzelnen äusseren schrägen Augenmuskel	15.5X.99 ↔	Transposition eines äusseren Augenmuskels, sonstige
15.21.99 ↔	Sonstige Verlängerungsverfahren an einem äusseren Augenmuskel	15.6 ↔	Revision einer Operation an den äusseren Augenmuskeln
15.22.00 ↔	Verkürzungsverfahren an äusseren Augenmuskeln, n.n.bez.	15.7 ↔	Versorgung eines Traumas an einem äusseren Augenmuskel
15.22.10 ↔	Verkürzungsverfahren an einem einzelnen äusseren geraden Augenmuskel		
15.22.11 ↔	Verkürzungsverfahren an einem einzelnen äusseren schrägen Augenmuskel		
15.22.99 ↔	Verkürzungsverfahren an einem einzelnen äusseren Augenmuskel, sonstige		
15.29.00 ↔	Sonstige Operationen an einem einzelnen äusseren Augenmuskel, n.n.bez.		
15.29.01 ↔	Sonstige Operationen an einem einzelnen äusseren geraden Augenmuskel		
15.29.02 ↔	Sonstige Operationen an einem einzelnen äusseren schrägen Augenmuskel		
15.29.09 ↔	Sonstige Operationen an einem einzelnen äusseren Augenmuskel, sonstige		
15.29.10 ↔	Adhäsiolyse an einem einzelnen äusseren Augenmuskel, n.n.bez.		
15.29.11 ↔	Adhäsiolyse an einem einzelnen äusseren geraden Augenmuskel		



15.9 ↔	Sonstige Operationen an äusseren Augenmuskeln und Sehnen	16.89 ↔	Versorgung einer Verletzung von Orbita und Augapfel, sonstige
16.01 ↔	Orbitotomie mit Knochenlappen	16.92 ↔	Exzision einer Orbitaläsion
16.02 ↔	Orbitotomie mit Einsetzen eines orbitalen Implantats	16.98.10 ↔	Rekonstruktion der Orbita, n.n.bez.
16.09 ↔	Orbitotomie, sonstige	16.98.11 ↔	Rekonstruktion der Orbitawand mit mikrovaskulärem Lappen
16.1 ↔	Entfernen eines penetrierenden Fremdkörpers aus dem Auge, n.n.bez.	16.98.19 ↔	Sonstige Rekonstruktion der Orbitawand
16.23.11 ↔	Biopsie an Orbita, offen chirurgisch	16.98.20 ↔	Knöcherner Dekompression der Orbita
16.23.12 †↔	Biopsie an Orbita, transnasal	16.98.21 ↔	Resektion von Fettgewebe aus der Orbita
16.23.21 †↔	Biopsie am Augapfel	18.01 ↔	Perforation des Ohrläppchens
16.23.99 †↔	Biopsie an Orbita und Augapfel, sonstige	18.09 ↔	Inzision am äusseren Ohr, sonstige
16.31 ↔	Entfernen des Augeninhalts mit gleichzeitigem Implantat in die Skleraschale	18.21 ↔	Exzision einer präaurikulären Fistel oder eines präaurikulären Sinus
16.39 ↔	Eviszeration des Augapfels, sonstige	18.29.12 ↔	Exzision einer anderen Läsion am äusseren Ohr oder im äusseren Gehörgang
16.41 ↔	Enukleation des Augapfels mit gleichzeitigem Implantat in die Tenon-Kapsel mit Anheftung der Muskeln	18.31 ↔	Radikale Exzision einer Läsion am äusseren Ohr
16.42 ↔	Enukleation des Augapfels mit anderem gleichzeitigem Implantat	18.32 ↔	Resektion der Ohrmuschel, total
16.49 ↔	Enukleation des Augapfels, sonstige	18.33 ↔	Exzision von Knorpel am äusseren Ohr zur Transplantation
16.51.00 ↔	Exenteration der Orbita mit Entfernen benachbarter Strukturen, n.n.bez.	18.5 ↔	Chirurgische Korrektur abstehender Ohren
16.51.10 ↔	Exenteration der Orbita mit Entfernen benachbarter Strukturen, mit Erhalt der Lidhaut	18.6X.00 ↔	Rekonstruktion des äusseren Gehörgangs, n.n.bez.
16.51.11 ↔	Exenteration der Orbita mit Entfernen benachbarter Strukturen, ohne Erhalt der Lidhaut	18.6X.10 ↔	Erweiterung des äusseren Gehörgangs
16.51.99 ↔	Exenteration der Orbita mit Entfernen benachbarter Strukturen, sonstige	18.6X.20 ↔	Rekonstruktion eines (bestehenden) äusseren Gehörgangs
16.52.00 ↔	Exenteration der Orbita mit therapeutischem Entfernen von Orbitaknochen, n.n.bez.	18.6X.30 ↔	Konstruktion eines (nicht bestehenden) äusseren Gehörgangs
16.52.10 ↔	Exenteration der Orbita mit therapeutischem Entfernen von Orbitaknochen, mit Erhalt der Lidhaut	18.6X.99 ↔	Rekonstruktion des äusseren Gehörgangs, sonstige
16.52.11 ↔	Exenteration der Orbita mit therapeutischem Entfernen von Orbitaknochen, ohne Erhalt der Lidhaut	18.71.00 ↔	Ohrmuschelaufbau, n.n.bez.
16.52.99 ↔	Exenteration der Orbita mit therapeutischem Entfernen von Orbitaknochen, sonstige	18.71.10 ↔	Ohrmuschelaufbau, partiell, n.n.bez.
16.59.00 ↔	Sonstige Exenteration der Orbita, n.n.bez.	18.71.11 ↔	Ohrmuschelaufbau, partiell mit Gewebeexpander
16.59.10 ↔	Sonstige Exenteration der Orbita, mit Erhalt der Lidhaut	18.71.12 ↔	Ohrmuschelaufbau, partiell mit Galealappen
16.59.11 ↔	Sonstige Exenteration der Orbita, ohne Erhalt der Lidhaut	18.71.13 ↔	Ohrmuschelaufbau, partiell mit Knorpeltransplantat
16.59.99 ↔	Sonstige Exenteration der Orbita, sonstige	18.71.14 ↔	Ohrmuschelaufbau, partiell mit mikrovaskulärem Lappen
16.61.00 ↔	Sekundäres Einsetzen eines Augenimplantats, n.n.bez.	18.71.19 ↔	Ohrmuschelaufbau, partiell, sonstige
16.61.10 ↔	Sekundäres Einsetzen eines Augenimplantats, Haut-Fettgewebe-Transplantat	18.71.20 ↔	Ohrmuschelaufbau, total, n.n.bez.
16.61.99 ↔	Sekundäres Einsetzen eines Augenimplantats, sonstige	18.71.21 ↔	Ohrmuschelaufbau, total mit Gewebeexpander
16.62.00 ↔	Revision und Reinsertion eines Augenimplantats, n.n.bez.	18.71.22 ↔	Ohrmuschelaufbau, total mit Galealappen
16.62.10 ↔	Revision eines Augenimplantats	18.71.23 ↔	Ohrmuschelaufbau, total mit Knorpeltransplantat
16.62.20 ↔	Wechsel eines Augenimplantats, Einführung eines Haut-Fettgewebe-Transplantates	18.71.24 ↔	Ohrmuschelaufbau, total mit mikrovaskulärem Lappen
16.62.29 ↔	Sonstiger Wechsel eines Augenimplantats	18.71.29 ↔	Ohrmuschelaufbau, total, sonstige
16.62.99 ↔	Revision und Reinsertion eines Augenimplantats, sonstige	18.71.30 ↔	Implantation von alloplastischen Materialien beim Aufbau einer Ohrmuschel
16.63 ↔	Revision einer Enukleationstasche mit Transplantat	18.71.99 ↔	Ohrmuschelaufbau, sonstige
16.64 ↔	Sonstige Revision einer Enukleationstasche	18.72 ↔	Reinsertion eines amputierten Ohres
16.65.00 ↔	Sekundäres Transplantat in eine Exenterationshöhle, n.n.bez.	18.79 ↔	Sonstige plastische Rekonstruktion am äusseren Ohr, sonstige
16.65.10 ↔	Sekundäres Transplantat in eine Exenterationshöhle, Haut-Fettgewebe-Transplantat	19.0 ↔	Mobilisation des Stapes
16.65.99 ↔	Sekundäres Transplantat in eine Exenterationshöhle, sonstige	19.11 ↔	Stapedektomie und Stapesplastik mit Einpassen einer Stapesprothese
16.66 ↔	Sonstige Revision einer Exenterationshöhle	19.19.00 ↔	Sonstige Stapedektomie und Stapesplastiken, n.n.bez.
16.71 ↔	Entfernen eines Augenimplantats	19.19.10 ↔	Stapedotomie mit Einpassen einer autogenen Stapesprothese (Inkus-Stapedotomie)
16.72 ↔	Entfernen eines Orbita-Implantats	19.19.11 ↔	Stapedotomie mit Einpassen einer alloplastischen Stapesprothese (Inkus-Stapedotomie)
16.81 ↔	Versorgung einer Orbitawunde	19.19.12 ↔	Malleo-Stapedotomie
16.82 ↔	Versorgung einer Bulbusruptur	19.19.99 ↔	Sonstige Stapedektomie und Stapesplastiken, sonstige
		19.21 ↔	Revision einer Stapedotomie, Stapedektomie und Stapesplastik mit Inkus-Ersatz
		19.29.00 ↔	Sonstige Revision einer Stapedotomie, Stapedektomie und Stapesplastik, n.n.bez.
		19.29.10 ↔	Sonstige Revision einer Stapedotomie und Stapedektomie mit Stapesprothese
		19.29.11 ↔	Sonstige Revision einer Stapedotomie und Stapedektomie mit autogener Stapesprothese
		19.29.12 ↔	Sonstige Revision einer Stapedotomie und Stapedektomie mit alloplastischer Stapesprothese

19.29.13 ↔	Sonstige Revision einer Stapesplastik (ohne Inkus-Ersatz)	20.44.14 ↔	Mastoidektomie, subtotale Resektion des Felsenbeins [subtotale Petrosektomie], mit Obliteration von Fett- sowie Muskelgewebe
19.29.99 ↔	Sonstige Revision einer Stapedotomie, Stapedektomie und Stapesplastik, sonstige	20.44.99 ↔	Mastoidektomie, subtotale Resektion des Felsenbeins [subtotale Petrosektomie], sonstige
19.3 ↔	Sonstige Operationen an den Gehörknöchelchen	20.45.10 ↔	Mastoidektomie, partielle Resektion des Felsenbeins, n.n.bez.
19.4 ↔	Myringoplastik	20.45.11 ↔	Mastoidektomie, partielle Resektion des Felsenbeins, ohne Obliteration
19.52 ↔	Tympanoplastik Typ II	20.45.12 ↔	Mastoidektomie, partielle Resektion des Felsenbeins, mit Obliteration von Fettgewebe
19.53 ↔	Tympanoplastik Typ III	20.45.13 ↔	Mastoidektomie, partielle Resektion des Felsenbeins, mit Obliteration von Muskelgewebe
19.54 ↔	Tympanoplastik Typ IV	20.45.14 ↔	Mastoidektomie, partielle Resektion des Felsenbeins, mit Obliteration von Fett- sowie Muskelgewebe
19.55 ↔	Tympanoplastik Typ V	20.45.15 ↔	Styloidektomie
19.56.00 ↔	Tympanoplastik und Ossikuloplastik, n.n.bez.	20.45.99 ↔	Mastoidektomie, partielle Resektion des Felsenbeins, sonstige
19.56.10 ↔	Tympanoplastik mit Antrotomie, Attikotomie, Attikoantrotomie oder Mastoidektomie, ohne Implantation einer Prothese oder mit Implantation eines autogenen Ossikels	20.49 ↔	Mastoidektomie, sonstige
19.56.11 ↔	Tympanoplastik mit Antrotomie, Attikotomie, Attikoantrotomie oder Mastoidektomie, mit Implantation einer alloplastischen, allogenen oder xenogenen Prothese	20.51.10 ↔	Exzision einer Läsion an der Paukenhöhle
19.56.20 ↔	Tympanoplastik mit Anlage einer Ohrradikalhöhle (offene Kavität), ohne Implantation einer Prothese oder mit Implantation eines autogenen Ossikels	20.51.11 ↔	Exzision einer Läsion an der Pyramidenspitze
19.56.21 ↔	Tympanoplastik mit Anlage einer Ohrradikalhöhle (offene Kavität), mit Implantation einer alloplastischen, allogenen oder xenogenen Prothese	20.51.12 ↔	Exzision einer Läsion an der Otobasis
19.56.99 ↔	Tympanoplastik und Ossikuloplastik, sonstige	20.51.99 ↔	Exzision einer Läsion am Mittelohr, sonstige
19.6 ↔	Revision einer Tympanoplastik	20.59 ↔	Sonstige Exzision am Mittelohr, sonstige
19.9X.11 ↔	Verkleinerung einer Radikalhöhle	20.61.00 ↔	(Initiale) Fenestration am Innenohr, n.n.bez.
19.9X.12 ↔	Rekonstruktion des Mittelohrs, Reimplantation, Rekonstruktion der hinteren Gehörgangswand	20.61.10 ↔	Fenestration am Innenohr, ohne Implantation einer Prothese (initiales Verfahren)
19.9X.13 ↔	Rekonstruktion des Mittelohrs	20.61.99 ↔	(Initiale) Fenestration am Innenohr, sonstige
19.9X.14 ↔	Verschluss einer Mastoid-Fistel	20.62.00 ↔	Revision einer Fenestration am Innenohr, n.n.bez.
19.9X.19 ↔	Mikrochirurgische Operationen am Mittelohr, sonstige	20.62.10 ↔	Revision einer Fenestration am Innenohr, ohne Implantation einer Prothese
19.9X.99 ↔	Sonstige plastische Rekonstruktion am Mittelohr, sonstige	20.62.99 ↔	Revision einer Fenestration am Innenohr, sonstige
20.01 ↔	Myringotomie mit Paukenröhrcheneinlage	20.71 ↔	Endolymphatischer Shunt
20.21 ↔	Inzision am Mastoid	20.72.00 ↔	Injektion am Innenohr, n.n.bez.
20.22 ↔	Inzision an den Pyramidenzellen	20.72.10 ↔	Destruktion durch Injektion in die Bogengänge
20.23.00 ↔	Inzision am Mittelohr, n.n.bez.	20.72.11 ↔	Destruktion durch Injektion in das Innenohr
20.23.10 ↔	Antrotomie	20.72.12 ↔	Destruktion durch Injektion in das Vestibulum
20.23.11 ↔	Attikotomie	20.72.13 ↔	Destruktion durch Injektion in Bogengänge, Innenohr und Vestibulum
20.23.12 ↔	Tympanotomie mit Abdichtung der runden und ovalen Fenstermembran	20.72.14 ↔	Labyrinthdestruktion durch Injektion
20.23.13 ↔	Explorative Tympanotomie	20.72.99 ↔	Injektion am Innenohr, sonstige
20.23.99 ↔	Inzision am Mittelohr, sonstige	20.79.00 ↔	Sonstige Inzision, Exzision und Destruktion am Innenohr, n.n.bez.
20.32.01 ↔	Biopsie am Mittelohr	20.79.10 ↔	Exzision einer Läsion am Labyrinth
20.32.02 ↔	Biopsie am Innenohr	20.79.11 ↔	Kochleosaccotomie
20.32.99 ↔	Biopsie an Mittel- und Innenohr, sonstige	20.79.20 ↔	Labyrinthektomie, transtympanal
20.40 ↔	Mastoidektomie, n.n.bez.	20.79.21 ↔	Labyrinthektomie, transmastoïdal
20.41 ↔	Einfache Mastoidektomie	20.79.22 ↔	Labyrinthdestruktion, transtympanal
20.42 ↔	Radikale Mastoidektomie	20.79.23 ↔	Labyrinthdestruktion, transmastoïdal
20.43.00 ↔	Mastoidektomie, mit Freilegung des Fazialiskanals, n.n.bez.	20.79.99 ↔	Sonstige Inzision, Exzision und Destruktion am Innenohr, sonstige
20.43.11 ↔	Mastoidektomie, mit Freilegung des Fazialiskanals, ohne Dekompression des Nerven	20.8 ↔	Operationen an der Tuba auditiva
20.43.12 ↔	Mastoidektomie, mit Freilegung des Fazialiskanals, mit Dekompression des Nerven	20.91 ↔	Tympanosympathektomie
20.43.99 ↔	Mastoidektomie, mit Freilegung des Fazialiskanals, sonstige	20.92 ↔	Revision einer Mastoidektomie
20.44.00 ↔	Mastoidektomie, subtotale Resektion des Felsenbeins [subtotale Petrosektomie], n.n.bez.	20.93 ↔	Plastische Rekonstruktion am runden und ovalen Fenster
20.44.11 ↔	Mastoidektomie, subtotale Resektion des Felsenbeins [subtotale Petrosektomie], ohne Obliteration	20.95.00 ↔	Implantation eines elektromagnetischen Hörapparates, n.n.bez.
20.44.12 ↔	Mastoidektomie, subtotale Resektion des Felsenbeins [subtotale Petrosektomie], mit Obliteration von Fettgewebe	20.95.10 ↔	Implantation oder Wechsel eines aktiven Hörapparates ohne Unterbrechung der Gehörknöchelchenkette
20.44.13 ↔	Mastoidektomie, subtotale Resektion des Felsenbeins [subtotale Petrosektomie], mit Obliteration von Muskelgewebe	20.95.11 ↔	Implantation oder Wechsel eines aktiven Hörapparates mit Unterbrechung der Gehörknöchelchenkette
		20.95.99 ↔	Implantation eines elektromagnetischen Hörapparates, sonstige
		20.96 ↔	Implantation oder Ersatz einer Kochleaprothese, n.n.bez.
		20.97 ↔	Implantation oder Ersatz einer einkanaligen Kochleaprothese

20.98 ↔	Implantation oder Ersatz einer mehrkanaligen Kochleaprothese	21.88.15 ↔	Septumplastik, Plastische Rekonstruktion des Nasenseptums, mit distalen autogenen Transplantaten, allogenen oder xenogenen Transplantaten
20.99.10 ↔	Implantation von Knochenverankerungen am Felsenbein, Mittel- oder Innenohr	21.88.99 ↔	Sonstige Septumplastik, sonstige
20.99.20 ↔	Verschluss einer Labyrinthfistel	21.89 ↔	Plastische Rekonstruktion und Operationen an der Nase, sonstige
20.99.30 ↔	Entfernung eines Kochleaimplantats oder implantierbaren Hörgerätes	21.91 ↔	Lösung von Synechien der Nase
20.99.99 ↔	Sonstige Operationen an Innen- und Mittelohr, sonstige	21.99.00 ↔	Sonstige Nasenoperationen, n.n.bez.
21.04 ↔	Stillung einer Epistaxis durch Ligatur der A. ethmoidales	21.99.10 ↔	Einseitige Resektion einer Choanalatresie transnasal endoskopisch
21.05 ↔	Stillung einer Epistaxis durch (transantrale) Ligatur der A. maxillaris	21.99.20 ↔	Beidseitige Resektion einer Choanalatresie transnasal endoskopisch
21.06 ↔	Stillung einer Epistaxis durch Ligatur der A. carotis externa	21.99.99 ↔	Sonstige Nasenoperationen, sonstige
21.07 ↔	Stillung einer Epistaxis durch Exzision von nasaler Mukosa sowie Hauttransplantation an Septum und laterale Nasenwand	22.2X.00 ↔	Endonasale Eröffnung eines Sinus paranasales, n.n.bez.
21.09.10 ↔	Stillung einer Epistaxis durch Ligatur der A. sphenopalatina	22.2X.10 ↔	Infundibulotomie ohne Fensterung des Sinus maxillaris
21.1 ↔	Inzision an der Nase	22.2X.11 ↔	Infundibulotomie mit Fensterung des Sinus maxillaris
21.31.10 ↔	Lokale Exzision einer endonasalen Läsion, Zugang endonasal	22.31 ↔	Radikale Operation des Sinus maxillaris
21.31.12 ↔	Destruktion einer endonasalen Läsion	22.41.00 ↔	Sinusotomie des Sinus frontalis, n.n.bez.
21.32 ↔	Exzision und lokale Destruktion einer anderen Läsion an der Nase	22.41.10 ↔	Sinusotomie des Sinus frontalis von aussen
21.4X.00 ↔	Resektion der Nase, n.n.bez.	22.41.11 ↔	Sinusotomie des Sinus frontalis, endonasal
21.4X.12 ↔	Resektion der Nase, partiell	22.41.12 ↔	Sinusotomie des Sinus frontalis, Anlage einer Mediandrainage
21.4X.22 ↔	Resektion der Nase, subtotal	22.41.99 ↔	Sinusotomie des Sinus frontalis, sonstige
21.4X.32 ↔	Resektion der Nase, total	22.42.00 ↔	Sinusektomie des Sinus frontalis, n.n.bez.
21.4X.99 ↔	Resektion der Nase, sonstige	22.42.10 ↔	Osteoplastische Operation des Sinus frontalis mit Obliteration
21.5 ↔	Submuköse Resektion des Nasenseptums	22.42.11 ↔	Osteoplastische Operation des Sinus frontalis ohne Obliteration
21.61 ↔	Konchektomie durch Kauterisation oder Kryochirurgie	22.42.99 ↔	Sinusektomie des Sinus frontalis, sonstige
21.62 ↔	Frakturierung der Nasenmuscheln	22.50 ↔	Sonstige nasale Sinusotomie, n.n.bez.
21.69.00 ↔	Sonstige Konchektomie, n.n.bez.	22.51 ↔	Ethmoidotomie
21.69.10 ↔	Konchotomie und Abtragung von hinteren Enden	22.52 ↔	Sphenoidotomie
21.69.11 ↔	Submuköse Resektion (Turbinoplastik)	22.53 ↔	Inzision an mehreren Sinus paranasales
21.69.12 ↔	Sonstige Operationen an der unteren Nasenmuschel	22.60 ↔	Sonstige nasale Sinusektomie, n.n.bez.
21.69.99 ↔	Sonstige Konchektomie, sonstige	22.61 ↔	Exzision einer Läsion am Sinus maxillaris durch den Zugang nach Caldwell-Luc
21.72 ↔	Offene Reposition einer Nasenfraktur	22.62.00 ↔	Exzision einer Läsion am Sinus maxillaris durch anderen Zugang, n.n.bez.
21.82 ↔	Verschluss einer Nasenfistel	22.62.10 ↔	Exzision einer Läsion am Sinus maxillaris, endoskopisch, n.n.bez.
21.83.00 ↔	Totale plastische Nasenrekonstruktion, n.n.bez.	22.62.11 ↔	Endonasale Resektion der medialen Wand des Sinus maxillaris
21.83.10 ↔	Septorhinoplastik mit Korrektur des Knorpels oder des Knochens, mit lokalen autogenen Transplantaten	22.62.19 ↔	Exzision einer Läsion am Sinus maxillaris, endoskopisch, sonstige
21.83.11 ↔	Septorhinoplastik mit Korrektur des Knorpels oder des Knochens, mit distalen autogenen Transplantaten, allogenen oder xenogenen Transplantaten	22.62.20 ↔	Exzision einer Läsion am Sinus maxillaris, offen chirurgisch, n.n.bez.
21.83.12 ↔	Septorhinoplastik mit Korrektur des Knochens sowie des Knorpels	22.62.21 ↔	Mediale Resektion der Kieferhöhlenwand, offen chirurgisch
21.83.20 ↔	Totale plastische Nasenrekonstruktion mit Implantation von alloplastischen Materialien	22.62.29 ↔	Exzision einer Läsion am Sinus maxillaris, offen chirurgisch, sonstige
21.83.99 ↔	Totale plastische Nasenrekonstruktion, sonstige	22.62.99 ↔	Exzision einer Läsion am Sinus maxillaris durch anderen Zugang, sonstige
21.84 ↔	Revision einer Rhinoplastik	22.63.00 ↔	Ethmoidektomie, n.n.bez.
21.85 ↔	Augmentationsrhinoplastik	22.63.10 ↔	Ethmoidektomie von aussen
21.86.00 ↔	Rhinoplastik der Nasenweichteile, n.n.bez.	22.63.11 ↔	Ethmoidektomie, endonasal oder transmaxillär
21.86.10 ↔	Rhinoplastik der Nasenweichteile, äussere Nase	22.63.99 ↔	Ethmoidektomie, sonstige
21.86.11 ↔	Rhinoplastik mit lokalen oder distalen Lappen	22.64 ↔	Sphenoidektomie
21.86.99 ↔	Rhinoplastik der Nasenweichteile, sonstige	22.71 ↔	Verschluss einer Fistel eines Sinus paranasales
21.87 ↔	Sonstige Rhinoplastik	22.79.00 ↔	Sonstige Rekonstruktion eines Sinus paranasales, n.n.bez.
21.88.00 ↔	Sonstige Septumplastik, n.n.bez.	22.79.10 ↔	Rekonstruktion des Os frontale
21.88.10 ↔	Septumplastik, Septumunterfütterung	22.79.11 ↔	Rekonstruktion oder Kranialisierung einer Wand des Sinus frontalis
21.88.11 ↔	Septumplastik, Verschluss einer Septumperforation mit Schleimhaut-Verschiebelappen	22.79.19 ↔	Sonstige Rekonstruktion eines Sinus paranasales, sonstige
21.88.12 ↔	Septumplastik, Plastische Korrektur ohne Resektion	22.9X.00 ↔	Sonstige Operationen an den Sinus paranasales, n.n.bez.
21.88.13 ↔	Septumplastik, Plastische Korrektur mit Resektion	22.9X.10 ↔	Sonstige Operationen am Sinus maxillaris
21.88.14 ↔	Septumplastik, Plastische Rekonstruktion des Nasenseptums, mit lokalen autogenen Transplantaten (Austauschplastik)		

22.9X.11 ↔	Sonstige Operationen an den Cellulae ethmoidales und dem Sinus sphenoidalis	24.91.11 ↔	Mundbodensenkung
22.9X.12 ↔	Sonstige Operationen am Sinus frontalis	24.91.99 ↔	Extension oder Vertiefung des Sulcus buccolabialis oder lingualis, sonstige
22.9X.13 ↔	Sanierung von Sinus ethmoidalis sowie einem oder mehreren anderen Sinus paranasales	24.99.00 ‡↔	Sonstige zahnärztliche Operationen, n.n.bez.
22.9X.14 ↔	Sphenoethmoidektomie	24.99.10 ‡↔	Freilegung eines enossalen Implantats mit Aufsetzen einer Distanzhülse
22.9X.20 ↔	Operationen an mehreren Sinus paranasales, radikal	24.99.11 ‡↔	Stabilisierung eines Zahnes
22.9X.21 ↔	Operationen an mehreren Sinus paranasales, radikal mit Einbruch in die Flügelgaumengrube	24.99.20 ‡↔	Kieferaufbau durch Anwendung eines enoralen Distraktors
22.9X.22 ↔	Operationen an mehreren Sinus paranasales, endonasal, mit Entlastung eines Abszesses	24.99.99 ‡↔	Sonstige zahnärztliche Operation, sonstige
22.9X.23 ↔	Operationen an mehreren Sinus paranasales, endonasal, mit Darstellung der Schädelbasis (endonasale Pansinusoperation)	25.02 ↔	Offene Biopsie an der Zunge
22.9X.24 ↔	Operationen an mehreren Sinus paranasales, endonasal, mit Teilentfernung der Lamina papyracea oder Schlitzung der Periorbita	25.1 ↔	Exzision oder Destruktion von Läsion oder Gewebe an der Zunge
22.9X.25 ↔	Operationen an mehreren Sinus paranasales, kombiniert endonasal und von aussen	25.2X.00 ↔	Partielle Glossektomie, n.n.bez.
22.9X.29 ↔	Operationen an mehreren Sinus paranasales, sonstige	25.2X.09 ↔	Partielle Glossektomie, sonstige
22.9X.99 ↔	Sonstige Operationen an den Sinus paranasales, sonstige	25.2X.10 ↔	Partielle Glossektomie, transoraler Zugang, n.n.bez.
23.02 ‡↔	Zahnextraktion mit Zange, 1 oder mehrere Zähne eines Quadranten	25.2X.11 ↔	Partielle Glossektomie, transoraler Zugang, ohne Rekonstruktion
23.04 ‡↔	Zahnextraktion mit Zange, 1 oder mehrere Zähne verschiedener Quadranten	25.2X.12 ↔	Partielle Glossektomie, transoraler Zugang, Rekonstruktion mit lokaler Schleimhaut
23.10 ‡↔	Operative Entfernung von Zähnen, n.n.bez.	25.2X.13 ↔	Partielle Glossektomie, transoraler Zugang, Rekonstruktion mit myokutanem Lappen
23.12.11 ‡↔	Operative Entfernung tief zerstörter Zähne, 1 oder mehrere Zähne eines Quadranten	25.2X.14 ↔	Partielle Glossektomie, transoraler Zugang, Rekonstruktion mit freiem mikrovaskulär-anastomosierten Transplantat
23.12.12 ‡↔	Operative Entfernung tief zerstörter Zähne, 1 oder mehrere Zähne mehrerer Quadranten	25.2X.19 ↔	Partielle Glossektomie, transoraler Zugang, mit sonstiger Rekonstruktion
23.13.11 ‡↔	Operative Entfernung retinierter und verlagertes, impakterter Zähne, 1 bis 4 Zähne	25.2X.20 ↔	Partielle Glossektomie, transmandibulärer Zugang, n.n.bez.
23.13.12 ‡↔	Operative Entfernung retinierter und verlagertes, impakterter Zähne, 5 Zähne und mehr	25.2X.21 ↔	Partielle Glossektomie, transmandibulärer Zugang, ohne Rekonstruktion
23.19 ‡↔	Operative Entfernung von Zähnen, sonstige	25.2X.22 ↔	Partielle Glossektomie, transmandibulärer Zugang, Rekonstruktion mit lokaler Schleimhaut
23.70 ‡↔	Resektion und Sanierung an Wurzelspitze und Wurzelkanal, n.n.bez.	25.2X.23 ↔	Partielle Glossektomie, transmandibulärer Zugang, Rekonstruktion mit myokutanem Lappen
23.73.11 ‡↔	Wurzelspitzenresektion, 1 bis 3 Wurzelspitzen	25.2X.24 ↔	Partielle Glossektomie, transmandibulärer Zugang, Rekonstruktion mit freiem mikrovaskulär-anastomosierten Transplantat
23.73.12 ‡↔	Wurzelspitzenresektion, 4 und mehr Wurzelspitzen	25.2X.29 ↔	Partielle Glossektomie, transmandibulärer Zugang, mit sonstiger Rekonstruktion
23.79 ‡↔	Resektion und Sanierung an Wurzelspitze und Wurzelkanal, sonstige	25.2X.30 ↔	Pelviglossektomie, transoraler Zugang, n.n.bez.
23.80 ‡↔	Replantation und Transplantation von Zähnen, n.n.bez.	25.2X.31 ↔	Pelviglossektomie, transoraler Zugang, ohne Rekonstruktion
23.81.11 ‡↔	Replantation von Zähnen, 1 bis 4 Zähne	25.2X.32 ↔	Pelviglossektomie, transoraler Zugang, Rekonstruktion mit lokaler Schleimhaut
23.81.12 ‡↔	Replantation von Zähnen, 5 Zähne und mehr	25.2X.33 ↔	Pelviglossektomie, transoraler Zugang, Rekonstruktion mit myokutanem Lappen
23.82.11 ‡↔	Transplantation von Zähnen, 1 bis 2 Zähne	25.2X.34 ↔	Pelviglossektomie, transoraler Zugang, Rekonstruktion mit freiem mikrovaskulär-anastomosierten Transplantat
23.82.12 ‡↔	Transplantation von Zähnen, 3 Zähne und mehr	25.2X.39 ↔	Pelviglossektomie, transoraler Zugang, mit sonstiger Rekonstruktion
23.89 ‡↔	Replantation und Transplantation von Zähnen, sonstige	25.2X.40 ↔	Pelviglossektomie, transmandibulärer Zugang, n.n.bez.
23.A0 ‡↔	Implantation und Entfernen von Zahnimplantaten, n.n.bez.	25.2X.41 ↔	Pelviglossektomie, transmandibulärer Zugang, ohne Rekonstruktion
23.A1.11 ‡↔	Implantation enossaler Zahnimplantate, 1 bis 2 Implantate	25.2X.42 ↔	Pelviglossektomie, transmandibulärer Zugang, Rekonstruktion mit lokaler Schleimhaut
23.A1.12 ‡↔	Implantation enossaler Zahnimplantate, 3 bis 4 Implantate	25.2X.43 ↔	Pelviglossektomie, transmandibulärer Zugang, Rekonstruktion mit myokutanem Lappen
23.A1.13 ‡↔	Implantation enossaler Zahnimplantate, 5 und mehr Implantate	25.2X.44 ↔	Pelviglossektomie, transmandibulärer Zugang, Rekonstruktion mit freiem mikrovaskulär-anastomosierten Transplantat
24.2X.10 ↔	Gingivoplastik mit Transplantat oder Implantat	25.2X.49 ↔	Pelviglossektomie, transmandibulärer Zugang, mit sonstiger Rekonstruktion
24.2X.99 ↔	Gingivoplastik, sonstige	25.2X.50 ↔	Pelviglossomandibulektomie, n.n.bez.
24.4X.00 ↔	Exzision einer Zahnläsion am Kiefer, n.n.bez.	25.2X.51 ↔	Pelviglossomandibulektomie, ohne Rekonstruktion
24.4X.10 ↔	Exzision einer Zahnläsion am Kiefer mit Eröffnung von Kieferhöhle oder Nasenboden	25.2X.52 ↔	Pelviglossomandibulektomie, Rekonstruktion mit lokaler Schleimhaut
24.4X.11 ↔	Exzision einer Zahnläsion am Kiefer mit Nervendarstellung	25.2X.53 ↔	Pelviglossomandibulektomie, Rekonstruktion mit myokutanem Lappen
24.4X.99 ↔	Exzision einer Zahnläsion am Kiefer, sonstige		
24.5X.00 ↔	Alveoloplastik, n.n.bez.		
24.5X.10 ↔	Alveoloplastik mit Transplantat		
24.5X.99 ↔	Alveoloplastik, sonstige		
24.91.10 ↔	Vestibulumplastik		

25.2X.54 ↔	Pelviglossomandibulektomie, Rekonstruktion mit freiem mikrovaskulär-anastomosierten Transplantat	25.4X.10 ↔	Radikale Glossektomie, transoraler Zugang, n.n.bez.
25.2X.59 ↔	Pelviglossomandibulektomie, mit sonstiger Rekonstruktion	25.4X.11 ↔	Radikale Glossektomie, transoraler Zugang, ohne Rekonstruktion
25.3X.00 ↔	Vollständige Glossektomie, n.n.bez.	25.4X.12 ↔	Radikale Glossektomie, transoraler Zugang, Rekonstruktion mit lokaler Schleimhaut
25.3X.09 ↔	Vollständige Glossektomie, sonstige	25.4X.13 ↔	Radikale Glossektomie, transoraler Zugang, Rekonstruktion mit myokutanem Lappen
25.3X.10 ↔	Vollständige Glossektomie, transoraler Zugang, n.n.bez.	25.4X.14 ↔	Radikale Glossektomie, transoraler Zugang, Rekonstruktion mit freiem mikrovaskulär-anastomosierten Transplantat
25.3X.11 ↔	Vollständige Glossektomie, transoraler Zugang, ohne Rekonstruktion	25.4X.19 ↔	Radikale Glossektomie, transoraler Zugang, mit sonstiger Rekonstruktion
25.3X.12 ↔	Vollständige Glossektomie, transoraler Zugang, Rekonstruktion mit lokaler Schleimhaut	25.4X.20 ↔	Radikale Glossektomie, transmandibulärer Zugang, n.n.bez.
25.3X.13 ↔	Vollständige Glossektomie, transoraler Zugang, Rekonstruktion mit myokutanem Lappen	25.4X.21 ↔	Radikale Glossektomie, transmandibulärer Zugang, ohne Rekonstruktion
25.3X.14 ↔	Vollständige Glossektomie, transoraler Zugang, Rekonstruktion mit freiem mikrovaskulär-anastomosierten Transplantat	25.4X.22 ↔	Radikale Glossektomie, transmandibulärer Zugang, Rekonstruktion mit lokaler Schleimhaut
25.3X.19 ↔	Vollständige Glossektomie, transoraler Zugang, mit sonstiger Rekonstruktion	25.4X.23 ↔	Radikale Glossektomie, transmandibulärer Zugang, Rekonstruktion mit myokutanem Lappen
25.3X.20 ↔	Vollständige Glossektomie, transmandibulärer Zugang, n.n.bez.	25.4X.24 ↔	Radikale Glossektomie, transmandibulärer Zugang, Rekonstruktion mit freiem mikrovaskulär-anastomosierten Transplantat
25.3X.21 ↔	Vollständige Glossektomie, transmandibulärer Zugang, ohne Rekonstruktion	25.4X.29 ↔	Radikale Glossektomie, transmandibulärer Zugang, mit sonstiger Rekonstruktion
25.3X.22 ↔	Vollständige Glossektomie, transmandibulärer Zugang, Rekonstruktion mit lokaler Schleimhaut	25.4X.30 ↔	Radikale Pelviglossektomie, transoraler Zugang, n.n.bez.
25.3X.23 ↔	Vollständige Glossektomie, transmandibulärer Zugang, Rekonstruktion mit myokutanem Lappen	25.4X.31 ↔	Radikale Pelviglossektomie, transoraler Zugang, ohne Rekonstruktion
25.3X.24 ↔	Vollständige Glossektomie, transmandibulärer Zugang, Rekonstruktion mit freiem mikrovaskulär-anastomosierten Transplantat	25.4X.32 ↔	Radikale Pelviglossektomie, transoraler Zugang, Rekonstruktion mit lokaler Schleimhaut
25.3X.29 ↔	Vollständige Glossektomie, transmandibulärer Zugang, mit sonstiger Rekonstruktion	25.4X.33 ↔	Radikale Pelviglossektomie, transoraler Zugang, Rekonstruktion mit myokutanem Lappen
25.3X.30 ↔	Vollständige Pelviglossektomie, transoraler Zugang, n.n.bez.	25.4X.34 ↔	Radikale Pelviglossektomie, transoraler Zugang, Rekonstruktion mit freiem mikrovaskulär-anastomosierten Transplantat
25.3X.31 ↔	Vollständige Pelviglossektomie, transoraler Zugang, ohne Rekonstruktion	25.4X.39 ↔	Radikale Pelviglossektomie, transoraler Zugang, mit sonstiger Rekonstruktion
25.3X.32 ↔	Vollständige Pelviglossektomie, transoraler Zugang, Rekonstruktion mit lokaler Schleimhaut	25.4X.40 ↔	Radikale Pelviglossektomie, transmandibulärer Zugang, n.n.bez.
25.3X.33 ↔	Vollständige Pelviglossektomie, transoraler Zugang, Rekonstruktion mit myokutanem Lappen	25.4X.41 ↔	Radikale Pelviglossektomie, transmandibulärer Zugang, ohne Rekonstruktion
25.3X.34 ↔	Vollständige Pelviglossektomie, transoraler Zugang, Rekonstruktion mit freiem mikrovaskulär-anastomosierten Transplantat	25.4X.42 ↔	Radikale Pelviglossektomie, transmandibulärer Zugang, Rekonstruktion mit lokaler Schleimhaut
25.3X.39 ↔	Vollständige Pelviglossektomie, transoraler Zugang, mit sonstiger Rekonstruktion	25.4X.43 ↔	Radikale Pelviglossektomie, transmandibulärer Zugang, Rekonstruktion mit myokutanem Lappen
25.3X.40 ↔	Vollständige Pelviglossektomie, transmandibulärer Zugang, n.n.bez.	25.4X.44 ↔	Radikale Pelviglossektomie, transmandibulärer Zugang, Rekonstruktion mit freiem mikrovaskulär-anastomosierten Transplantat
25.3X.41 ↔	Vollständige Pelviglossektomie, transmandibulärer Zugang, ohne Rekonstruktion	25.4X.49 ↔	Radikale Pelviglossektomie, transmandibulärer Zugang, mit sonstiger Rekonstruktion
25.3X.42 ↔	Vollständige Pelviglossektomie, transmandibulärer Zugang, Rekonstruktion mit lokaler Schleimhaut	25.4X.50 ↔	Radikale Pelviglossomandibulektomie, n.n.bez.
25.3X.43 ↔	Vollständige Pelviglossektomie, transmandibulärer Zugang, Rekonstruktion mit myokutanem Lappen	25.4X.51 ↔	Radikale Pelviglossomandibulektomie, ohne Rekonstruktion
25.3X.44 ↔	Vollständige Pelviglossektomie, transmandibulärer Zugang, Rekonstruktion mit freiem mikrovaskulär-anastomosierten Transplantat	25.4X.52 ↔	Radikale Pelviglossomandibulektomie, Rekonstruktion mit lokaler Schleimhaut
25.3X.49 ↔	Vollständige Pelviglossektomie, transmandibulärer Zugang, mit sonstiger Rekonstruktion	25.4X.53 ↔	Radikale Pelviglossomandibulektomie, Rekonstruktion mit myokutanem Lappen
25.3X.50 ↔	Vollständige Pelviglossomandibulektomie, n.n.bez.	25.4X.54 ↔	Radikale Pelviglossomandibulektomie, Rekonstruktion mit freiem mikrovaskulär-anastomosierten Transplantat
25.3X.51 ↔	Vollständige Pelviglossomandibulektomie, ohne Rekonstruktion	25.4X.59 ↔	Radikale Pelviglossomandibulektomie, mit sonstiger Rekonstruktion
25.3X.52 ↔	Vollständige Pelviglossomandibulektomie, Rekonstruktion mit lokaler Schleimhaut	25.4X.99 ↔	Radikale Glossektomie, sonstige
25.3X.53 ↔	Vollständige Pelviglossomandibulektomie, Rekonstruktion mit myokutanem Lappen	25.59.00 ↔	Sonstige Zungenrekonstruktion und Zungenplastik, n.n.bez.
25.3X.54 ↔	Vollständige Pelviglossomandibulektomie, Rekonstruktion mit freiem mikrovaskulär-anastomosierten Transplantat	25.59.10 ↔	Plastische Rekonstruktion der Zunge, n.n.bez.
25.3X.59 ↔	Vollständige Pelviglossomandibulektomie, mit sonstiger Rekonstruktion	25.59.11 ↔	Reduktionsplastik der Zunge
25.4X.00 ↔	Radikale Glossektomie, n.n.bez.	25.59.99 ↔	Sonstige Zungenrekonstruktion und Zungenplastik, sonstige
		25.93 ↔	Lösung von Adhäsion an der Zunge

25.94 ↔	Sonstige Glossotomie	27.31.00 ↔	Lokale Exzision oder Destruktion von Läsion oder Gewebe am knöchernen Gaumen, n.n.bez.
26.11 ‡↔	Geschlossene [Nadel-] Biopsie an Speicheldrüse oder -gang	27.31.10 ↔	Lokale Exzision von Läsion oder Gewebe am knöchernen Gaumen
26.12 ↔	Offene Biopsie an Speicheldrüse oder -gang	27.31.20 ↔	Partielle Exzision von Läsion oder Gewebe am knöchernen Gaumen
26.21 ↔	Marsupialisation einer Speicheldrüsenzyste	27.31.30 ↔	Destruktion von Läsion oder Gewebe am knöchernen Gaumen
26.29.00 ↔	Sonstige Exzision einer Läsion an einer Speicheldrüse, n.n.bez.	27.31.99 ↔	Lokale Exzision oder Destruktion von Läsion oder Gewebe am knöchernen Gaumen, sonstige
26.29.10 ↔	Destruktion einer Speicheldrüse, n.n.bez.	27.32.00 ↔	Ausgedehnte Exzision oder Destruktion von Läsion oder Gewebe am knöchernen Gaumen, n.n.bez.
26.29.99 ↔	Sonstige Exzision und Destruktion einer Läsion an einer Speicheldrüse, sonstige	27.32.10 ↔	Totale transorale Exstirpation von Läsion oder Gewebe am knöchernen Gaumen
26.30 ↔	Sialoadenektomie, n.n.bez.	27.32.11 ↔	Radikale transmandibuläre Exzision [En-bloc-Resektion] von Läsion oder Gewebe am knöchernen Gaumen
26.31.00 ↔	Partielle Sialoadenektomie, n.n.bez.	27.32.12 ↔	Radikale transfazial Exzision [En-bloc-Resektion] von Läsion oder Gewebe am knöchernen Gaumen
26.31.10 ↔	Partielle Parotidektomie ohne intraoperatives Fazialismonitoring	27.32.99 ↔	Ausgedehnte Exzision oder Destruktion von Läsion oder Gewebe am knöchernen Gaumen, sonstige
26.31.11 ↔	Partielle Parotidektomie mit intraoperatives Fazialismonitoring	27.42 ↔	Ausgedehnte Exzision einer Läsion an der Lippe
26.31.99 ↔	Partielle Sialoadenektomie, sonstige	27.43.00 ↔	Sonstige Exzision von Läsion oder Gewebe an der Lippe, n.n.bez.
26.32.00 ↔	Vollständige Sialoadenektomie, n.n.bez.	27.43.10 ↔	Sonstige Exzision von Läsion oder Gewebe an der Lippe, lokale Exzision
26.32.10 ↔	Vollständige Parotidektomie mit Erhaltung des N. facialis, ohne intraoperatives Fazialismonitoring	27.43.99 ↔	Sonstige Exzision von Läsion oder Gewebe an der Lippe, sonstige
26.32.11 ↔	Vollständige Parotidektomie mit Erhaltung des N. facialis, mit intraoperatives Fazialismonitoring	27.44.00 ↔	Radikale Exzision einer Läsion an der Lippe, n.n.bez.
26.32.20 ↔	Vollständige Parotidektomie mit Resektion und Rekonstruktion des N. facialis	27.44.11 ↔	Radikale Exzision einer Hautläsion der Lippe ohne Transplantation oder Transposition von Haut
26.32.30 ↔	Vollständige Resektion Glandula submandibularis	27.44.20 ↔	Radikale Exzision einer Hautläsion der Lippe mit Transplantation oder Transposition von Haut
26.32.99 ↔	Vollständige Sialoadenektomie, sonstige	27.44.99 ↔	Radikale Exzision einer Läsion an der Lippe, sonstige
26.41.00 ↔	Naht einer Risswunde an einer Speicheldrüse, n.n.bez.	27.49.00 ↔	Sonstige Exzision in der Mundhöhle, n.n.bez.
26.41.10 ↔	Naht einer Risswunde an einem Speicheldrüsengang	27.49.10 ↔	Exzision an der Wange
26.41.99 ↔	Naht einer Risswunde an einer Speicheldrüse, sonstige	27.49.11 ↔	Exzision am Mundboden
26.42 ↔	Verschluss einer Speicheldrüsenfistel	27.49.99 ↔	Sonstige Exzision in der Mundhöhle, sonstige
26.49.00 ↔	Sonstige plastische Rekonstruktion an Speicheldrüse oder -gang, n.n.bez.	27.54.00 ↔	Plastische Rekonstruktion einer (angeborenen) Lippenspalte, n.n.bez.
26.49.10 ↔	Fistulisierung einer Speicheldrüse	27.54.10 ↔	Lippenplastik einer (angeborenen) Lippenspalte
26.49.11 ↔	Transplantation einer Speichelgangöffnung	27.54.11 ↔	Sekundäroperation einer (angeborenen) Lippenspalte
26.49.12 ↔	Verlagerung eines Speicheldrüsenausführungsganges	27.54.99 ↔	Plastische Rekonstruktion einer (angeborenen) Lippenspalte, sonstige
26.49.99 ↔	Sonstige plastische Rekonstruktion an Speicheldrüse oder -gang, sonstige	27.55.00 ↔	Vollhauttransplantat an Lippe und Mund, n.n.bez.
26.99.00 ↔	Sonstige Operation an Speicheldrüse und -gang, n.n.bez.	27.55.10 ↔	Kleinflächiges Vollhauttransplantat an Lippe und Mund
26.99.10 ↔	Unterbindung des Ductus parotideus [Stenon-Gang]	27.55.20 ↔	Grossflächiges Vollhauttransplantat an Lippe und Mund
26.99.20 ↔	Interventionelle Sialendoskopie, n.n.bez.	27.55.99 ↔	Vollhauttransplantat an Lippe und Mund, sonstige
26.99.21 ↔	Interventionelle Sialendoskopie mit Dilatation	27.56.10 ↔	Kleinflächiges Spalthauttransplantat an Lippe und Mund
26.99.22 ↔	Interventionelle Sialendoskopie mit Entfernung eines Fremdkörpers oder Steines	27.56.20 ↔	Grossflächiges Spalthauttransplantat an Lippe und Mund
26.99.23 ↔	Interventionelle Sialendoskopie mit intraduktaler Lithotripsie und Entfernung von Fragmenten	27.56.30 ↔	Kleinflächige heterologe Hauttransplantation an die Lippe
26.99.24 ↔	Interventionelle Sialendoskopie mit Einsatz eines Lasers	27.56.40 ↔	Grossflächig heterologe Hauttransplantation an die Lippe
26.99.29 ↔	Interventionelle Sialendoskopie, sonstige	27.56.50 ↔	Kleinflächige homologe Hauttransplantation an die Lippe
26.99.99 ↔	Sonstige Operation an Speicheldrüse und -gang, sonstige	27.56.60 ↔	Grossflächig homologe Hauttransplantation an die Lippe
27.0 ‡↔	Drainage an Gesicht und Mundboden	27.56.99 ↔	Sonstiges Hauttransplantat an Lippe und Mund, sonstige
27.1 ↔	Inzision am Gaumen	27.57.10 ↔	Anbringen eines freien mikrovaskulär-anastomosierten Transplantats an Lippe und Mund
27.21.10 ‡↔	Geschlossene (Nadel-) Biopsie am knöchernen Gaumen	27.57.11 ↔	Anbringen eines gestielten Fernlappens an Lippe und Mund
27.21.20 ↔	Offene Biopsie (mit Inzision) am knöchernen Gaumen	27.57.99 ↔	Anbringen eines gestielten oder freien Lappens an Lippe und Mund, sonstige
27.21.99 ‡↔	Biopsie am knöchernen Gaumen, sonstige		
27.22.10 ‡↔	Geschlossene (Nadel-) Biopsie an Uvula und weichem Gaumen		
27.22.20 ↔	Offene Biopsie (mit Inzision) an Uvula und weichem Gaumen		
27.22.99 ‡↔	Biopsie an Uvula und weichem Gaumen, sonstige		
27.24.20 ↔	Offene Biopsie (mit Inzision) an Wangenschleimhaut, Mundboden und sonstigen Strukturen in der Mundhöhle		
27.24.99 ↔	Biopsie in der Mundhöhle, an nicht bezeichneter Struktur, sonstige		

27.58 ↔	Revision eines gestielten oder freien Lappens oder freien Hauttransplantates an Lippe und Mund	28.5X.99 ↔	Exzision der Zungengrundtonsille, sonstige
27.59.20 ↔	Kleinflächige Weichteildeckung durch kultivierte Keratinozyten an der Lippe	28.6 ↔	Adenoidektomie ohne Tonsillektomie
27.59.21 ↔	Grossflächige Weichteildeckung durch kultivierte Keratinozyten an der Lippe	28.7X.00 ↔	Blutstillung nach Tonsillektomie und Adenoidektomie, n.n.bez.
27.59.30 ↔	Kleinflächige temporäre Weichteildeckung durch Kombination mehrerer Verfahren an der Lippe	28.7X.10 ↔	Blutstillung nach Tonsillektomie
27.59.31 ↔	Grossflächige temporäre Weichteildeckung durch Kombination mehrerer Verfahren an der Lippe	28.7X.11 ↔	Blutstillung nach Adenoidektomie
27.59.40 ↔	Sonstige plastische Rekonstruktion an Lippe und Mund mit freiem mikrovaskulär-anastomosierten Transplantat	28.7X.99 ↔	Blutstillung nach Tonsillektomie und Adenoidektomie, sonstige
27.59.41 ↔	Sonstige plastische Rekonstruktion an Lippe und Mund mit gestieltem Fernlappen	28.91 ↔	Entfernen eines Fremdkörpers von Tonsillen und Adenoiden durch Inzision
27.59.60 ↔	Einsetzen eines Gewebeexpanders an der Lippe	28.92 ↔	Exzision einer Läsion an Tonsillen und Adenoiden
27.59.99 ↔	Sonstige plastische Rekonstruktion an Lippe und Mund, sonstige	28.99 ↔	Sonstige Operationen an Tonsillen und Adenoiden, sonstige
27.61 ↔	Naht einer Rissverletzung am Gaumen	29.0 ↔	Pharyngotomie
27.62.00 ↔	Korrektur einer Gaumenspalte, n.n.bez.	29.12.10 ‡↔	Geschlossene (Nadel-) Biopsie am Pharynx
27.62.10 ↔	Primäre plastische Rekonstruktion am knöchernen Gaumen ohne Knochentransplantat	29.12.20 ↔	Offene Biopsie am Hypopharynx
27.62.11 ↔	Primäre plastische Rekonstruktion am knöchernen Gaumen mit Knochentransplantat	29.12.30 ↔	Offene Biopsie am Nasopharynx
27.62.12 ↔	Primäre plastische Rekonstruktion am weichen Gaumen	29.12.99 ‡↔	Biopsie am Pharynx, sonstige
27.62.20 ↔	Sekundäre plastische Rekonstruktion am knöchernen Gaumen ohne Knochentransplantat	29.2X.00 ↔	Exzision von branchiogener Zyste oder Rest der Kiemenspalte, n.n.bez.
27.62.21 ↔	Sekundäre plastische Rekonstruktion am knöchernen Gaumen mit Knochentransplantat	29.2X.10 ↔	Exzision einer lateralen Halszyste
27.62.22 ↔	Sekundäre plastische Rekonstruktion am weichen Gaumen	29.2X.11 ↔	Exzision von branchiogener Zyste oder Rest der Kiemenspalte als sekundär Eingriff
27.62.99 ↔	Korrektur einer Gaumenspalte, sonstige	29.2X.20 ↔	Operation an Kiemengangsresten, n.n.bez.
27.63.00 ↔	Revision der Korrektur einer Gaumenspalte, n.n.bez.	29.2X.21 ↔	Operation an Kiemengangsresten, sekundärer Eingriff
27.63.10 ↔	Revision der Korrektur einer Gaumenspalte, Kieferplastik	29.2X.99 ↔	Exzision von branchiogener Zyste oder Rest der Kiemenspalte, sonstige
27.63.11 ↔	Revision der Korrektur einer Gaumenspalte, Kieferplastik mit Osteoplastik	29.31 ↔	Krikopharyngeale Myotomie
27.63.20 ↔	Revision der Korrektur einer Gaumenspalte, Sekundäroperation der Kieferspalte	29.32.00 ↔	Pharyngeale Divertikulektomie, n.n.bez.
27.63.99 ↔	Revision der Korrektur einer Gaumenspalte, sonstige	29.32.10 ↔	Endoskopisches Divertikulostomie eines Zenker-Divertikels
27.64 ↔	Einsetzen eines Gaumenimplantats	29.32.11 ↔	Divertikulektomie eines Zenker-Divertikels
27.69.10 ↔	Plastische Rekonstruktion am weichen Gaumen	29.32.99 ↔	Pharyngeale Divertikulektomie, sonstige
27.69.11 ↔	Plastische Rekonstruktion am knöchernen Gaumen	29.33.00 ↔	(Partielle) Pharyngektomie, n.n.bez.
27.69.99 ↔	Sonstige plastische Rekonstruktion am Gaumen, sonstige	29.33.10 ↔	Partielle Pharyngektomie, ohne Rekonstruktion
27.71 ↔	Inzision an der Uvula	29.33.11 ↔	Partielle Pharyngektomie, Rekonstruktion mit gestieltem regionalen oder Fernlappen
27.72 ↔	Exzision an der Uvula	29.33.12 ↔	Partielle Pharyngektomie, Rekonstruktion mit freiem mikrovaskulär-anastomosierten Transplantat
27.73 ↔	Plastische Rekonstruktion an der Uvula	29.33.20 ↔	Totale Pharyngektomie, Rekonstruktion mit gestieltem regionalen oder Fernlappen
27.79 ↔	Operationen an der Uvula, sonstige	29.33.21 ↔	Totale Pharyngektomie, Rekonstruktion mit freiem mikrovaskulär-anastomosierten Transplantat, freiem Darmtransplantat oder Magenhochzug
27.99 ↔	Sonstige Operationen an Mundhöhle und Gesicht, sonstige	29.33.99 ↔	(Partielle) Pharyngektomie, sonstige
28.0 ↔	Inzision und Drainage an Tonsillen und peritonsillären Strukturen	29.39 ↔	Exzision oder Destruktion von Läsion oder Gewebe am Pharynx, sonstige
28.2X.00 ↔	Tonsillektomie ohne Adenoidektomie, n.n.bez.	29.4X.10 ↔	Plastische Rekonstruktion am Pharynx, mit lokaler Schleimhaut oder freiem Hautlappen
28.2X.10 ↔	Partielle Resektion der Tonsille [Tonsillotomie] ohne Adenoidektomie	29.4X.11 ↔	Plastische Rekonstruktion am Pharynx, mit gestieltem myokutanen Lappen
28.2X.11 ↔	Totale Tonsillektomie ohne Adenoidektomie	29.4X.12 ↔	Plastische Rekonstruktion am Pharynx, mit mikrovaskulär anastomosiertem Transplantat, Darmtransplantat oder Magenhochzug
28.2X.12 ↔	Abszessonsillektomie	29.4X.99 ↔	Plastische Rekonstruktion am Pharynx, sonstige
28.2X.99 ↔	Tonsillektomie ohne Adenoidektomie, sonstige	29.51 ↔	Naht einer Risswunde am Pharynx
28.3X.00 ↔	Tonsillektomie mit Adenoidektomie, n.n.bez.	29.52 ↔	Verschluss einer branchiogenen Fistel
28.3X.10 ↔	Partielle Resektion der Tonsille [Tonsillotomie] mit Adenoidektomie	29.53 ↔	Verschluss einer anderen Pharynxfistel
28.3X.11 ↔	Totale Tonsillektomie mit Adenoidektomie	29.54 ↔	Lösung von Adhäsionen am Pharynx
28.3X.12 ↔	Abszessonsillektomie mit Adenoidektomie	29.59 ↔	Sonstige plastische Rekonstruktion am Pharynx, sonstige
28.3X.99 ↔	Tonsillektomie mit Adenoidektomie, sonstige	29.92 ↔	Durchtrennung des N. glossopharyngeus
28.4 ↔	Exzision eines Tonsillenrestes	29.99 ↔	Sonstige Operationen am Pharynx, sonstige
28.5X.00 ↔	Exzision der Zungengrundtonsille, n.n.bez.	30.01 ↔	Marsupialisation einer Larynxzyste
28.5X.10 ↔	Exzision der Zungengrundtonsille, transoral	30.09.00 ↔	Sonstige Exzision oder Destruktion von Läsion oder Gewebe am Larynx, n.n.bez.
28.5X.11 ↔	Exzision der Zungengrundtonsille, durch Pharyngotomie	30.09.10 ↔	Exzision oder Destruktion von Läsion oder Gewebe am Larynx ohne Thyreotomie
		30.09.11 ↔	Dekortikation / Stripping einer Stimmlippe, ohne Thyreotomie

30.09.20 ↔	Exzision oder Destruktion von Läsion oder Gewebe am Larynx, durch Thyreotomie	30.4X.22 ↔	Radikale Laryngektomie, mit Pharyngektomie sowie Schilddrüsenresektion, Rekonstruktion mit nicht vaskularisiertem Transplantat
30.09.21 ↔	Dekortikation / Stripping einer Stimmlippe, durch Thyreotomie	30.4X.23 ↔	Radikale Laryngektomie, mit Pharyngektomie sowie Schilddrüsenresektion, Rekonstruktion mit gestieltem regionalen Lappen
30.09.99 ↔	Sonstige Exzision oder Destruktion von Läsion oder Gewebe am Larynx, sonstige	30.4X.24 ↔	Radikale Laryngektomie, mit Pharyngektomie sowie Schilddrüsenresektion, Rekonstruktion mit gestieltem Lappen
30.1X.00 ↔	Hemilaryngektomie, n.n.bez.	30.4X.25 ↔	Radikale Laryngektomie, mit Pharyngektomie sowie Schilddrüsenresektion, Rekonstruktion mit freiem mikrovaskulär-anastomosierten Transplantat
30.1X.10 ↔	Hemilaryngektomie, supraglottisch horizontal	30.4X.26 ↔	Radikale Laryngektomie, mit Pharyngektomie sowie Schilddrüsenresektion, Rekonstruktion mit freiem Darmtransplantat
30.1X.11 ↔	Hemilaryngektomie, supraglottisch mit Zungengrundresektion	30.4X.27 ↔	Radikale Laryngektomie, mit Pharyngektomie sowie Schilddrüsenresektion, Rekonstruktion mit Magenhochzug
30.1X.99 ↔	Hemilaryngektomie, sonstige	30.4X.29 ↔	Radikale Laryngektomie, mit Pharyngektomie sowie Schilddrüsenresektion, sonstige Rekonstruktion
30.21 ↔	Epiglottidektomie	30.4X.99 ↔	Radikale Laryngektomie, sonstige
30.22.00 ↔	Chordektomie, n.n.bez.	31.1 †↔	Temporäre Tracheostomie
30.22.10 ↔	Chordektomie, endolaryngeal	31.21 †↔	Mediastinale Tracheostomie
30.22.11 ↔	Chordektomie, durch Thyreotomie	31.29 †↔	Permanente Tracheostomie, sonstige
30.22.99 ↔	Chordektomie, sonstige	31.3 ↔	Sonstige Inzisionen an Larynx und Trachea
30.29.00 ↔	Sonstige partielle Laryngektomie, n.n.bez.	31.43 †↔	Geschlossene [endoskopische] Biopsie am Larynx
30.29.10 ↔	Cricohyoidoepiglottopexie [CHEP]	31.44 †↔	Geschlossene [endoskopische] Biopsie an der Trachea
30.29.11 ↔	Cricohyoidopexie [CHP]	31.45 ↔	Offene Biopsie an Larynx oder Trachea
30.29.20 ↔	Partielle Larynx-Pharynx-Resektion	31.51 ↔	Lokale Exzision von Läsion oder Gewebe an der Trachea, offen chirurgisch
30.29.21 ↔	Partielle Laryngektomie frontale (Huet)	31.61 ↔	Naht einer Rissverletzung am Larynx
30.29.22 ↔	Partielle Laryngektomie frontolaterale (Leroux-Robert)	31.62 ↔	Verschluss einer Larynxfistel
30.29.30 ↔	Arytenoidektomie	31.63 ↔	Revision einer Laryngostomie
30.29.99 ↔	Sonstige partielle Laryngektomie, sonstige	31.64 ↔	Versorgung einer Larynxfraktur
30.3X.00 ↔	Vollständige Laryngektomie, n.n.bez.	31.69.10 ↔	Laryngoplastik, n.n.bez.
30.3X.10 ↔	Vollständige Laryngektomie, ohne Rekonstruktion	31.69.11 ↔	Medialisierung Laryngoplastik, n.n.bez.
30.3X.11 ↔	Vollständige Laryngektomie, Rekonstruktion mit lokaler Schleimhaut	31.69.12 ↔	Medialisierung Laryngoplastik, Thyroplastik Typ I
30.3X.12 ↔	Vollständige Laryngektomie, Rekonstruktion mit nicht vaskularisiertem Transplantat	31.69.14 ↔	Medialisierung Laryngoplastik, externer Zugang
30.3X.13 ↔	Vollständige Laryngektomie, Rekonstruktion mit gestieltem regionalen Lappen	31.69.20 ↔	Erweiterungsplastik der Glottis (endolaryngeal)
30.3X.14 ↔	Vollständige Laryngektomie, Rekonstruktion mit gestieltem Fernlappen	31.69.30 ↔	Cricothyroidopexie
30.3X.15 ↔	Vollständige Laryngektomie, Rekonstruktion mit freiem mikrovaskulär-anastomosierten Transplantat	31.69.31 ↔	Arytenoidopexie
30.3X.16 ↔	Vollständige Laryngektomie, Rekonstruktion mit freiem Darmtransplantat	31.69.40 ↔	Konstruktion / Revision einer Neoglottis
30.3X.17 ↔	Vollständige Laryngektomie, Rekonstruktion mit Magenhochzug	31.69.41 ↔	Plastische Rekonstruktion des Larynx
30.3X.19 ↔	Vollständige Laryngektomie, sonstige Rekonstruktion	31.69.42 ↔	Plastische Rekonstruktion einer Stimmlippe
30.3X.99 ↔	Vollständige Laryngektomie, sonstige	31.69.99 ↔	Sonstige plastische Rekonstruktion am Larynx, sonstige
30.4X.00 ↔	Radikale Laryngektomie, n.n.bez.	31.71 ↔	Naht einer Rissverletzung an der Trachea
30.4X.10 ↔	Radikale Laryngektomie, mit Pharyngektomie, ohne Rekonstruktion	31.72 ↔	Verschluss einer äusseren trachealen Fistel
30.4X.11 ↔	Radikale Laryngektomie, mit Pharyngektomie, Rekonstruktion mit lokaler Schleimhaut	31.73 ↔	Verschluss einer anderen trachealen Fistel
30.4X.12 ↔	Radikale Laryngektomie, mit Pharyngektomie, Rekonstruktion mit nicht vaskularisiertem Transplantat	31.75 ↔	Rekonstruktion der Trachea sowie Konstruktion eines künstlichen Larynx
30.4X.13 ↔	Radikale Laryngektomie, mit Pharyngektomie, Rekonstruktion mit gestieltem regionalen Lappen	31.79.00 ↔	Sonstige plastische Rekonstruktion an der Trachea, n.n.bez.
30.4X.14 ↔	Radikale Laryngektomie, mit Pharyngektomie, Rekonstruktion mit gestieltem Lappen	31.79.10 †↔	Erweiterungsplastik eines Tracheostoma
30.4X.15 ↔	Radikale Laryngektomie, mit Pharyngektomie, Rekonstruktion mit freiem mikrovaskulär-anastomosierten Transplantat	31.79.11 ↔	Plastische Rekonstruktion der Trachea (Tracheatransplantation)
30.4X.16 ↔	Radikale Laryngektomie, mit Pharyngektomie, Rekonstruktion mit freiem Darmtransplantat	31.79.12 ↔	Tracheopexie
30.4X.17 ↔	Radikale Laryngektomie, mit Pharyngektomie, Rekonstruktion mit Magenhochzug	31.79.13 ↔	End-zu-End-Anastomose der Trachea (bei Ruptur)
30.4X.19 ↔	Radikale Laryngektomie, mit Pharyngektomie, sonstige Rekonstruktion	31.79.14 ↔	Cricotracheale Resektion
30.4X.20 ↔	Radikale Laryngektomie, mit Pharyngektomie sowie Schilddrüsenresektion, ohne Rekonstruktion	31.79.15 ↔	Sonstige (plastische) Rekonstruktion an der Trachea bei Trachealstenose
30.4X.21 ↔	Radikale Laryngektomie, mit Pharyngektomie sowie Schilddrüsenresektion, Rekonstruktion mit lokaler Schleimhaut	31.79.99 ↔	Sonstige plastische Rekonstruktion an der Trachea, sonstige
		31.91 ↔	Durchtrennung des N. laryngeus
		31.92 ↔	Lösung von Adhäsionen an Trachea oder Larynx
		31.96 ↔	Einsetzen eines Larynx- oder Trachea-Stents
		31.97 ↔	Dilatation der Trachea, endoskopisch
		31.98 ↔	Sonstige Operationen am Larynx
		31.99.00 ↔	Sonstige Operationen an der Trachea, n.n.bez.
		31.99.99 ↔	Sonstige Operationen an der Trachea, sonstige



32.01.13 ‡↔	Endoskopische Exzision oder Destruktion von Läsion oder Gewebe an einem Bronchus, Thermoplastie der Bronchialmuskulatur	32.43.11 ↔	Lobektomie an der Lunge, erweitert, thorakoskopisch, ohne bronchoplastische sowie ohne angioplastische Erweiterung
32.09.00 ↔	Sonstige lokale Exzision oder Destruktion von Läsion oder Gewebe an einem Bronchus, n.n.bez.	32.43.12 ↔	Lobektomie an der Lunge, erweitert, thorakoskopisch, mit bronchoplastischer Erweiterung
32.09.10 ↔	Sonstige lokale Exzision oder Destruktion von Läsion oder Gewebe an einem Bronchus, durch Thorakotomie	32.43.13 ↔	Lobektomie an der Lunge, erweitert, thorakoskopisch, mit angioplastischer Erweiterung
32.09.20 ↔	Sonstige lokale Exzision oder Destruktion von Läsion oder Gewebe an einem Bronchus, durch Thorakoskopie	32.43.14 ↔	Lobektomie an der Lunge, erweitert, thorakoskopisch, mit bronchoplastischer sowie mit angioplastischer Erweiterung
32.09.99 ↔	Sonstige lokale Exzision oder Destruktion von Läsion oder Gewebe an einem Bronchus, sonstige	32.43.21 ↔	Lobektomie an der Lunge, erweitert, offen chirurgisch, ohne bronchoplastische sowie ohne angioplastische Erweiterung
32.1X.10 ↔	Sonstige Exzision an einem Bronchus, Bifurkationsresektion	32.43.22 ↔	Lobektomie an der Lunge, erweitert, offen chirurgisch, mit bronchoplastischer Erweiterung
32.1X.20 ↔	Sonstige Exzision an einem Bronchus, Revision einer Bronchusstumpfsuffizienz	32.43.23 ↔	Lobektomie an der Lunge, erweitert, offen chirurgisch, mit angioplastischer Erweiterung
32.21 ↔	Plikatur einer Emphysemlase	32.43.24 ↔	Lobektomie an der Lunge, erweitert, offen chirurgisch, mit bronchoplastischer sowie mit angioplastischer Erweiterung
32.22 ↔	Chirurgische Lungenvolumenreduktion	32.44.11 ↔	Bilobektomie an der Lunge, thorakoskopisch, ohne bronchoplastische sowie ohne angioplastische Erweiterung
32.2A.09 ↔	Lokale Exzision und Destruktion von Läsion oder Gewebe an der Lunge, sonstige	32.44.12 ↔	Bilobektomie an der Lunge, thorakoskopisch, mit bronchoplastischer Erweiterung
32.2A.11 ↔	Lokale Exzision und Destruktion von Läsion oder Gewebe an der Lunge, offen chirurgisch	32.44.13 ↔	Bilobektomie an der Lunge, thorakoskopisch, mit angioplastischer Erweiterung
32.2A.12 ↔	Lokale Exzision und Destruktion von Läsion oder Gewebe an der Lunge, thorakoskopisch	32.44.14 ↔	Bilobektomie an der Lunge, thorakoskopisch, mit bronchoplastischer sowie mit angioplastischer Erweiterung
32.31.11 ↔	Anatomische Segmentresektion der Lunge, thorakoskopisch, ohne bronchoplastische sowie ohne angioplastische Erweiterung	32.44.21 ↔	Bilobektomie an der Lunge, offen chirurgisch, ohne bronchoplastische sowie ohne angioplastische Erweiterung
32.31.12 ↔	Anatomische Segmentresektion der Lunge, thorakoskopisch, mit bronchoplastischer Erweiterung	32.44.22 ↔	Bilobektomie an der Lunge, offen chirurgisch, mit bronchoplastischer Erweiterung
32.31.13 ↔	Anatomische Segmentresektion der Lunge, thorakoskopisch, mit angioplastischer Erweiterung	32.44.23 ↔	Bilobektomie an der Lunge, offen chirurgisch, mit angioplastischer Erweiterung
32.31.14 ↔	Anatomische Segmentresektion der Lunge, thorakoskopisch, mit bronchoplastischer sowie mit angioplastischer Erweiterung	32.44.24 ↔	Bilobektomie an der Lunge, offen chirurgisch, mit bronchoplastischer sowie mit angioplastischer Erweiterung
32.32.11 ↔	Anatomische Segmentresektion der Lunge, offen chirurgisch, ohne bronchoplastische sowie ohne angioplastische Erweiterung	32.49 ↔	Lobektomie an der Lunge, sonstige
32.32.12 ↔	Anatomische Segmentresektion der Lunge, offen chirurgisch, mit bronchoplastischer Erweiterung	32.50.11 ↔	Pneumonektomie, thorakoskopisch, ohne bronchoplastische sowie ohne angioplastische Erweiterung
32.32.13 ↔	Anatomische Segmentresektion der Lunge, offen chirurgisch, mit angioplastischer Erweiterung	32.50.12 ↔	Pneumonektomie, thorakoskopisch, mit bronchoplastischer Erweiterung
32.32.14 ↔	Anatomische Segmentresektion der Lunge, offen chirurgisch, mit bronchoplastischer sowie mit angioplastischer Erweiterung	32.50.13 ↔	Pneumonektomie, thorakoskopisch, mit angioplastischer Erweiterung
32.39 ↔	Sonstige und nicht näher bezeichnete anatomische Segmentresektion der Lunge	32.50.14 ↔	Pneumonektomie, thorakoskopisch, mit bronchoplastischer sowie mit angioplastischer Erweiterung
32.40 ↔	Lobektomie an der Lunge, n.n.bez.	32.51.15 ↔	Pneumonektomie, offen chirurgisch, ohne bronchoplastische sowie ohne angioplastische Erweiterung
32.41.15 ↔	Lobektomie an der Lunge, thorakoskopisch, ohne bronchoplastische sowie ohne angioplastische Erweiterung	32.51.16 ↔	Pneumonektomie, offen chirurgisch, mit bronchoplastischer Erweiterung
32.41.16 ↔	Lobektomie an der Lunge, thorakoskopisch, mit bronchoplastischer Erweiterung	32.51.17 ↔	Pneumonektomie, offen chirurgisch, mit angioplastischer Erweiterung
32.41.17 ↔	Lobektomie an der Lunge, thorakoskopisch, mit angioplastischer Erweiterung	32.51.18 ↔	Pneumonektomie, offen chirurgisch, mit bronchoplastischer sowie mit angioplastischer Erweiterung
32.41.18 ↔	Lobektomie an der Lunge, thorakoskopisch, mit bronchoplastischer sowie mit angioplastischer Erweiterung	32.52.11 ↔	Pneumonektomie, erweitert, offen chirurgisch, ohne bronchoplastische sowie ohne angioplastische Erweiterung
32.42.15 ↔	Lobektomie an der Lunge, offen chirurgisch, ohne bronchoplastische sowie ohne angioplastische Erweiterung	32.52.12 ↔	Pneumonektomie, erweitert, offen chirurgisch, mit bronchoplastischer Erweiterung
32.42.16 ↔	Lobektomie an der Lunge, offen chirurgisch, mit bronchoplastischer Erweiterung	32.52.13 ↔	Pneumonektomie, erweitert, offen chirurgisch, mit angioplastischer Erweiterung
32.42.17 ↔	Lobektomie an der Lunge, offen chirurgisch, mit angioplastischer Erweiterung		
32.42.18 ↔	Lobektomie an der Lunge, offen chirurgisch, mit bronchoplastischer sowie mit angioplastischer Erweiterung		

- 32.52.14 ↔ Pneumonektomie, erweitert, offen chirurgisch, mit bronchoplastischer sowie mit angioplastischer Erweiterung
- 32.59 ↔ Pneumonektomie, n.n.bez. und sonstige
- 32.6 ↔ Radikale Dissektion von Thoraxstrukturen
- 33.20 ↔ Thorakoskopische Lungenbiopsie
- 33.22 †↔ Flexible Tracheobronchoskopie
- 33.23.11 †↔ Tracheobronchoskopie mit starrem Bronchoskop
- 33.23.13 †↔ Fluoreszenztracheobronchoskopie
- 33.23.14 †↔ Tracheobronchoskopie mit Ballonkatheter zur Messung kollateraler Ventilation
- 33.23.99 †↔ Sonstige Tracheobronchoskopie, sonstige
- 33.24.10 †↔ Tracheobronchoskopie (flexible) (starr) mit Bürste zur Sekret oder Probenentnahme
- 33.24.11 †↔ Tracheobronchoskopie (flexible) (starr) mit bronchoalveolärer Lavage
- 33.24.12 †↔ Tracheobronchoskopie (flexible) (starr) mit Bürstenzytologie der Lunge
- 33.24.13 †↔ Tracheobronchoskopie (flexible) (starr) mit (Exzisions-) Biopsie
- 33.24.14 †↔ Tracheobronchoskopie (flexible) (starr) mit transbronchiale Nadelaspiration
- 33.24.16 †↔ Tracheobronchoskopie mit Kryobiopsie
- 33.24.99 †↔ Geschlossene [endoskopische] Bronchusbiopsie, sonstige
- 33.25 ↔ Offene Bronchusbiopsie
- 33.26.11 †↔ Transthorakale Lungenbiopsie [TTL], mit Feinnadelaspiration
- 33.26.12 †↔ Transthorakale Lungenbiopsie [TTL], mit Stanzbiopsie ohne Clipmarkierung
- 33.26.13 †↔ Transthorakale Lungenbiopsie [TTL], mit Stanzbiopsie mit Clipmarkierung
- 33.26.99 †↔ Geschlossene [perkutane] [Nadel-] Lungenbiopsie, sonstige
- 33.27 †↔ Geschlossene endoskopische Lungenbiopsie
- 33.28 ↔ Offene Lungenbiopsie
- 33.31 ↔ Destruktion des N. phrenicus für Lungenkollaps
- 33.33 ↔ Pneumoperitoneum für Lungenkollaps
- 33.34.10 ↔ Thorakoplastik, partiell
- 33.34.20 ↔ Thorakoplastik, komplett
- 33.34.99 ↔ Thorakoplastik, sonstige
- 33.39 ↔ Chirurgischer Lungenkollaps, sonstige
- 33.41 ↔ Naht eines Bronchusrisses
- 33.42 ↔ Verschluss einer Bronchusfistel
- 33.43 ↔ Verschluss einer Lungenverletzung
- 33.50 ↔ Lungentransplantation, n.n.bez.
- 33.51 ↔ Einseitige Lungentransplantation
- 33.52 ↔ Beidseitige Lungentransplantation
- 33.53 ↔ Lungen-Retransplantation während desselben stationären Aufenthaltes
- 33.6X.00 ↔ Kombinierte Herz-Lungentransplantation, n.n.bez.
- 33.6X.10 ↔ Kombinierte Herz-Lungen-Retransplantation während desselben stationären Aufenthaltes
- 33.6X.99 ↔ Kombinierte Herz-Lungentransplantation, sonstige
- 33.71.11 †↔ Endoskopisches Einsetzen von Bronchialventil(en), ein Ventil
- 33.71.12 †↔ Endoskopisches Einsetzen von Bronchialventil(en), zwei Ventile
- 33.71.13 †↔ Endoskopisches Einsetzen von Bronchialventil(en), drei Ventile
- 33.71.14 †↔ Endoskopisches Einsetzen von Bronchialventil(en), vier Ventile
- 33.71.16 †↔ Endoskopisches Einsetzen von Bronchialventil(en), fünf Ventile
- 33.71.17 †↔ Endoskopisches Einsetzen von Bronchialventil(en), sechs Ventile
- 33.71.18 †↔ Endoskopisches Einsetzen von Bronchialventil(en), sieben Ventile
- 33.71.1A †↔ Endoskopisches Einsetzen von Bronchialventil(en), acht Ventile
- 33.71.1B †↔ Endoskopisches Einsetzen von Bronchialventil(en), neun Ventile
- 33.71.1C †↔ Endoskopisches Einsetzen von Bronchialventil(en), zehn und mehr Ventile
- 33.71.21 †↔ Endoskopisches Ersetzen von Bronchialventil(en), ein Ventil
- 33.71.22 †↔ Endoskopisches Ersetzen von Bronchialventil(en), zwei Ventile
- 33.71.23 †↔ Endoskopisches Ersetzen von Bronchialventil(en), drei Ventile
- 33.71.24 †↔ Endoskopisches Ersetzen von Bronchialventil(en), vier Ventile
- 33.71.26 †↔ Endoskopisches Ersetzen von Bronchialventil(en), fünf Ventile
- 33.71.27 †↔ Endoskopisches Ersetzen von Bronchialventil(en), sechs Ventile
- 33.71.28 †↔ Endoskopisches Ersetzen von Bronchialventil(en), sieben Ventile
- 33.71.2A †↔ Endoskopisches Ersetzen von Bronchialventil(en), acht Ventile
- 33.71.2B †↔ Endoskopisches Ersetzen von Bronchialventil(en), neun Ventile
- 33.71.2C †↔ Endoskopisches Ersetzen von Bronchialventil(en), zehn und mehr Ventile
- 33.72.11 †↔ Endoskopisches Einsetzen von Coil(s) in den Bronchien oder Lunge, von 1 bis 2 Coils
- 33.72.12 †↔ Endoskopisches Einsetzen von Coil(s) in den Bronchien oder Lunge, von 3 bis 4 Coils
- 33.72.13 †↔ Endoskopisches Einsetzen von Coil(s) in den Bronchien oder Lunge, von 5 bis 6 Coils
- 33.72.14 †↔ Endoskopisches Einsetzen von Coil(s) in den Bronchien oder Lunge, von 7 bis 8 Coils
- 33.72.15 †↔ Endoskopisches Einsetzen von Coil(s) in den Bronchien oder Lunge, von 9 bis 10 Coils
- 33.72.16 †↔ Endoskopisches Einsetzen von Coil(s) in den Bronchien oder Lunge, von 11 bis 12 Coils
- 33.72.17 †↔ Endoskopisches Einsetzen von Coil(s) in den Bronchien oder Lunge, von 13 bis 14 Coils
- 33.72.18 †↔ Endoskopisches Einsetzen von Coil(s) in den Bronchien oder Lunge, von 15 bis 16 Coils
- 33.72.1A †↔ Endoskopisches Einsetzen von Coil(s) in den Bronchien oder Lunge, von 17 und mehr Coils
- 33.91.20 †↔ Bronchusdilatation, endoskopisch, mit Einlegen oder Wechsel eines Stents/Stent-Grafts, n.n.bez.
- 33.91.21 †↔ Bronchusdilatation, endoskopisch, mit Einlegen oder Wechsel eines Stents/Stent-Grafts aus Kunststoff
- 33.91.22 †↔ Bronchusdilatation, endoskopisch, mit Einlegen oder Wechsel eines Stents/Stent-Grafts aus Metall
- 33.91.23 †↔ Bronchusdilatation, endoskopisch, mit Einlegen oder Wechsel eines Stents/Stent-Grafts hybrid/dynamisch
- 33.91.29 †↔ Bronchusdilatation, endoskopisch, mit Einlegen oder Wechsel eines Stents/Stent-Grafts, sonstige
- 33.92 ↔ Ligatur eines Bronchus
- 33.94.00 †↔ Implantation eines Markers oder Tracers an Lunge und Bronchus, n.n.bez.
- 33.94.09 †↔ Implantation eines Markers oder Tracers an Lunge und Bronchus, sonstige
- 33.94.11 †↔ Implantation eines Markers oder Tracers zur Lokalisation oder Steuerung der therapeutischen Intervention an Lunge und Bronchus, perkutan
- 33.94.12 †↔ Implantation eines Markers oder Tracers zur Lokalisation oder Steuerung der therapeutischen Intervention an Lunge und Bronchus, bronchoskopisch
- 34.02 ↔ Probethorakotomie
- 34.03 ↔ Wiedereröffnung einer Thorakotomie
- 34.04 †↔ Pleuraldrainage (einsetzen eines interkostalen Katheters zur Drainage)
- 34.05 †↔ Schaffung eines pleuropitonealen Shunts
- 34.06 ↔ Thorakoskopische Drainage der Pleurahöhle

34.09.10 ‡↔	Sonstige Inzision an der Pleura, Adhäsioanalyse an Lunge und Brustwand	34.51.14 ↔	Radikale Pleurektomie und Dekortikation der Lunge und Brustwand mit Perikard- sowie Zwerchfellresektion, offen chirurgisch
34.1 ↔	Inzision des Mediastinums	34.51.15 ↔	Partielle Pleurektomie und Dekortikation, offen chirurgisch
34.20 ↔	Thorakoskopische Pleurabiopsie	34.51.16 ↔	Subtotale Pleurektomie und Dekortikation, offen chirurgisch
34.21.00 ↔	Transpleurale Thorakoskopie, n.n.bez.	34.51.99 ↔	Pleurektomie und Dekortikation der Lunge, offen chirurgisch, sonstige
34.21.10 ↔	Transpleurale Thorakoskopie, Ersteingriff	34.52.00 ↔	Pleurektomie und Dekortikation der Lunge, thorakoskopisch, n.n.bez.
34.21.20 ↔	Transpleurale Thorakoskopie, Reeingriff	34.52.11 ↔	Radikale Pleurektomie und Dekortikation der Lunge und Brustwand ohne Perikard- oder Zwerchfellresektion, thorakoskopisch
34.21.99 ↔	Transpleurale Thorakoskopie, sonstige	34.52.12 ↔	Radikale Pleurektomie und Dekortikation der Lunge und Brustwand mit Perikardresektion, thorakoskopisch
34.22 ↔	Mediastinoskopie	34.52.13 ↔	Radikale Pleurektomie und Dekortikation der Lunge und Brustwand mit Zwerchfellresektion, thorakoskopisch
34.23.10 ‡↔	Geschlossene (Nadel-) Biopsie an der Brustwand	34.52.14 ↔	Radikale Pleurektomie und Dekortikation der Lunge und Brustwand mit Perikard- sowie Zwerchfellresektion, thorakoskopisch
34.23.20 ↔	Offene Biopsie an der Brustwand	34.52.15 ↔	Partielle Pleurektomie und Dekortikation, thorakoskopisch
34.23.99 ‡↔	Biopsie an der Brustwand, sonstige	34.52.16 ↔	Subtotale Pleurektomie und Dekortikation, thorakoskopisch
34.24 ‡↔	Sonstige Pleurabiopsie	34.52.99 ↔	Pleurektomie und Dekortikation der Lunge, thorakoskopisch, sonstige
34.25 ‡↔	Geschlossene [perkutane] [Nadel-] Biopsie am Mediastinum	34.59.10 ↔	Sonstige Exzision an der Pleura, thorakoskopische Pleurektomie
34.26 ↔	Offene Biopsie am Mediastinum	34.59.20 ↔	Sonstige Exzision an der Pleura, offen chirurgische Pleurektomie
34.27.10 ‡↔	Geschlossene (Nadel-) Biopsie am Zwerchfell	34.6X.11 ↔	Pleurodese, offen chirurgisch, ohne Dekortikation
34.27.20 ↔	Offene Biopsie am Zwerchfell	34.6X.12 ↔	Pleurodese, offen chirurgisch, mit Dekortikation
34.27.99 ‡↔	Biopsie am Zwerchfell, sonstige	34.6X.13 ↔	Pleurodese, offen chirurgisch, durch Poudrage
34.3X.10 ↔	Exzision von Läsion oder Gewebe des Mediastinums	34.6X.19 ↔	Pleurodese, offen chirurgisch, sonstige
34.3X.21 ↔	Resektion von Läsion oder Gewebe des Mediastinums, ohne Resektion an mediastinalen Organen	34.6X.21 ↔	Pleurodese, thorakoskopisch, ohne Dekortikation
34.3X.22 ↔	Resektion von Läsion oder Gewebe des Mediastinums, mit Lungenresektion oder Brustwandteilresektion	34.6X.22 ↔	Pleurodese, thorakoskopisch, mit Dekortikation
34.3X.23 ↔	Resektion von Läsion oder Gewebe des Mediastinums, mit Perikardteilresektion	34.6X.23 ↔	Pleurodese, thorakoskopisch, durch Poudrage
34.3X.24 ↔	Resektion von Läsion oder Gewebe des Mediastinums, mit prothetischem Gefässersatz	34.6X.29 ↔	Pleurodese, thorakoskopisch, sonstige
34.3X.25 ↔	Resektion von Läsion oder Gewebe des Mediastinums, mit Lungenresektion sowie Gefässersatz	34.6X.99 ↔	Pleurodese, sonstige
34.3X.26 ↔	Resektion von Läsion oder Gewebe des Mediastinums, mit Lungenresektion sowie Perikardteilresektion	34.71 ↔	Naht einer Brustwandverletzung
34.3X.27 ↔	Resektion von Läsion oder Gewebe des Mediastinums, mit Perikardteilresektion sowie Gefässersatz	34.72 ↔	Verschluss einer Thorakostomie
34.3X.28 ↔	Resektion von Läsion oder Gewebe des Mediastinums, mit Lungen- sowie Perikardteilresektion sowie Gefässersatz	34.73 ↔	Verschluss anderer Thoraxfisteln
34.3X.29 ↔	Resektion von Läsion oder Gewebe des Mediastinums, sonstige	34.74 ↔	Korrektur einer Brustwanddeformität
34.3X.30 ↔	Destruktion von Läsion oder Gewebe des Mediastinums	34.75 ↔	Sekundärer Verschluss einer Thorakotomie und Sternotomie
34.3X.99 ↔	Exzision oder Destruktion von Läsion oder Gewebe des Mediastinums, sonstige	34.76 ↔	Plastische Rekonstruktion zur Stabilisierung der Brustwand, offen chirurgisch
34.4X.10 ↔	Exzision einer Läsion an der Brustwand	34.77 ↔	Knochen transplantation und Knochen transposition an der Brustwand
34.4X.21 ↔	Teilresektion einer Läsion an der Brustwand, ohne Rekonstruktion	34.79 ↔	Plastische Rekonstruktion an der Brustwand, sonstige
34.4X.22 ↔	Teilresektion einer Läsion an der Brustwand, mit Rekonstruktion	34.81 ↔	Exzision von Läsion oder Gewebe am Zwerchfell
34.4X.31 ↔	Resektion einer Läsion an der Brustwand, komplette Resektion des Sternums, ohne Rekonstruktion	34.82 ↔	Naht eines Zwerchfellrisses
34.4X.32 ↔	Resektion einer Läsion an der Brustwand, komplette Resektion des Sternums, mit Rekonstruktion	34.83 ↔	Verschluss einer Zwerchfellfistel
34.4X.40 ↔	Destruktion einer Läsion an der Brustwand	34.84 ↔	Sonstige plastische Rekonstruktion am Zwerchfell
34.4X.99 ↔	Exzision oder Destruktion einer Läsion an der Brustwand, sonstige	34.85 ↔	Implantation eines Zwerchfellschrittmachers
34.51.00 ↔	Pleurektomie und Dekortikation der Lunge, offen chirurgisch, n.n.bez.	34.89.00 ↔	Sonstige Operationen am Zwerchfell, n.n.bez.
34.51.11 ↔	Radikale Pleurektomie und Dekortikation der Lunge und Brustwand ohne Perikard- oder Zwerchfellresektion, offen chirurgisch	34.89.10 ↔	Sonstige Operationen am Zwerchfell, Inzision (Zwerchfellspaltung)
34.51.12 ↔	Radikale Pleurektomie und Dekortikation der Lunge und Brustwand mit Perikardresektion, offen chirurgisch	34.89.99 ↔	Sonstige Operationen am Zwerchfell, sonstige
34.51.13 ↔	Radikale Pleurektomie und Dekortikation der Lunge und Brustwand mit Zwerchfellresektion, offen chirurgisch	34.93 ↔	Plastische Rekonstruktion an der Pleura
		34.99.00 ↔	Sonstige Operationen am Thorax, n.n.bez.
		34.99.10 ↔	Entnahme von Rippenknorpel als Transplantat
		34.99.99 ↔	Sonstige Operationen am Thorax, sonstige
		35.31 ↔	Papillarmuskeloperation
		35.32 ↔	Sehnenfaden-Operation
		35.34 ↔	Infundibulektomie

35.35.00 ↔	Operationen an den Trabeculae carneae cordis, n.n.bez.	35.93 ↔	Erzeugen eines Conduits zwischen linkem Ventrikel und Aorta
35.35.09 ↔	Operationen an den Trabeculae carneae cordis, sonstige	35.94 ↔	Erzeugen eines Conduits zwischen Vorhof und Pulmonalarterie
35.35.10 ↔	Subvalvuläre fibröse oder muskuläre Resektion an der Aortenklappe	35.95 ↔	Revision einer Korrekturoperation am Herzen
35.36.00 ↔	Supravalvuläre Resektion, Herzklappe, n.n.bez.	35.98.11 ↔	Perkutan-transluminaler Verschluss eines Vorhofseptumdefekts, mit 1 Verschlussdevice
35.36.09 ↔	Supravalvuläre Resektion, Herzklappe, sonstige	35.98.12 ↔	Perkutan-transluminaler Verschluss eines Vorhofseptumdefekts, mit 2 und mehr Verschlussdevices
35.36.11 ↔	Supravalvuläre Resektion, Aortenklappe	35.98.19 ↔	Perkutan-transluminaler Verschluss eines Vorhofseptumdefekts, sonstige
35.36.21 ↔	Supravalvuläre Resektion, Pulmonalklappe	35.98.30 ↔	Perkutan-transluminaler Verschluss eines Ventrikelseptumdefekts
35.41.00 ↔	Vergrößerung eines bestehenden Vorhofseptumdefekts, n.n.bez.	35.98.99 ↔	Sonstige Operationen an Herzsepten, sonstige
35.41.10 ↔	Vergrößerung eines bestehenden Vorhofseptumdefekts, offen chirurgisch	35.A1.00 ↔	Valvulotomie an der Aortenklappe, n.n.bez.
35.41.20 ↔	Vergrößerung eines bestehenden Vorhofseptumdefekts, perkutan-transluminal	35.A1.09 ↔	Valvulotomie an der Aortenklappe, sonstige
35.41.99 ↔	Vergrößerung eines bestehenden Vorhofseptumdefekts, sonstige	35.A1.11 ↔	Valvulotomie an der Aortenklappe über vollständige Sternotomie
35.42.00 ↔	Bildung von Herzseptumdefekten, n.n.bez.	35.A1.12 ↔	Valvulotomie an der Aortenklappe über minimalinvasive Thorakotomie (partielle obere Sternotomie, laterale Thorakotomie)
35.42.09 ↔	Bildung von Herzseptumdefekten, sonstige	35.A1.13 ↔	Valvulotomie an der Aortenklappe, endovaskulärer Zugang
35.42.10 ↔	Bildung von Herzseptumdefekten, offen chirurgisch	35.A1.14 ↔	Valvulotomie an der Aortenklappe kathetergesteuert, transapikal
35.42.21 ↔	Bildung von Herzseptumdefekten, perkutan-transluminal, ohne Implantat	35.A2.00 ↔	Valvulotomie an der Mitralklappe, n.n.bez.
35.42.22 ↔	Bildung von Herzseptumdefekten, perkutan-transluminal, mit Implantat	35.A2.09 ↔	Valvulotomie an der Mitralklappe, sonstige
35.43.00 ↔	Vergrößerung eines bestehenden Ventrikelseptumdefekts, n.n.bez.	35.A2.11 ↔	Valvulotomie an der Mitralklappe über vollständige Sternotomie
35.43.10 ↔	Vergrößerung eines bestehenden Ventrikelseptumdefekts, offen chirurgisch	35.A2.12 ↔	Valvulotomie an der Mitralklappe über minimalinvasive Thorakotomie (partielle obere Sternotomie, laterale Thorakotomie)
35.43.20 ↔	Vergrößerung eines bestehenden Ventrikelseptumdefekts, perkutan-transluminal	35.A2.13 ↔	Valvulotomie an der Mitralklappe, endovaskulärer Zugang
35.43.99 ↔	Vergrößerung eines bestehenden Ventrikelseptumdefekts, sonstige	35.A2.14 ↔	Valvulotomie an der Mitralklappe kathetergesteuert, transapikal
35.50 ↔	Korrektur von nicht näher bezeichnetem Herzseptumdefekt mit Prothese	35.A3.00 ↔	Valvulotomie an der Pulmonalklappe, n.n.bez.
35.51 ↔	Korrektur eines Vorhofseptumdefekts mit Prothese, offene Technik	35.A3.09 ↔	Valvulotomie an der Pulmonalklappe, sonstige
35.53 ↔	Korrektur eines Ventrikelseptumdefekts mit Prothese, offener Zugang	35.A3.11 ↔	Valvulotomie an der Pulmonalklappe über vollständige Sternotomie
35.54 ↔	Korrektur von Endokardkissendefekten (AV-Kanal) mit Prothese	35.A3.12 ↔	Valvulotomie an der Pulmonalklappe über minimalinvasive Thorakotomie (partielle obere Sternotomie, laterale Thorakotomie)
35.55 ↔	Korrektur eines Ventrikelseptumdefekts mit Prothese, geschlossen	35.A3.13 ↔	Valvulotomie an der Pulmonalklappe, endovaskulärer Zugang
35.60 ↔	Korrektur eines nicht bezeichneten Herzseptumdefekts mit Bio-Graft	35.A3.14 ↔	Valvulotomie an der Pulmonalklappe kathetergesteuert, transapikal
35.61 ↔	Korrektur eines Vorhofseptumdefekts mit Bio-Graft	35.A4.00 ↔	Valvulotomie an der Trikuspidalklappe, n.n.bez.
35.62 ↔	Korrektur eines Ventrikelseptumdefekts mit Bio-Graft	35.A4.09 ↔	Valvulotomie an der Trikuspidalklappe, sonstige
35.63 ↔	Korrektur von Endokardkissendefekten (AV-Kanal) mit Bio-Graft	35.A4.11 ↔	Valvulotomie an der Trikuspidalklappe über vollständige Sternotomie
35.70 ↔	Sonstige nicht näher bezeichnete Korrektur von nicht näher bezeichneten Herzseptumdefekten	35.A4.12 ↔	Valvulotomie an der Trikuspidalklappe über minimalinvasive Thorakotomie (partielle obere Sternotomie, laterale Thorakotomie)
35.71 ↔	Sonstige nicht näher bezeichnete Korrektur eines Vorhofseptumdefekts	35.A4.13 ↔	Valvulotomie an der Trikuspidalklappe, endovaskulärer Zugang
35.72.00 ↔	Korrektur eines Ventrikelseptumdefekts, n.n.bez.	35.A4.14 ↔	Valvulotomie an der Trikuspidalklappe kathetergesteuert, transapikal
35.72.10 ↔	Verschluss eines erworbenen Ventrikelseptumdefekts	35.B0 ↔	Klappensprengung, n.n.bez.
35.72.99 ↔	Korrektur eines Ventrikelseptumdefekts, sonstige	35.B1.11 ↔	Sprengung der Aortenklappe, endovaskulärer Zugang
35.73 ↔	Sonstige und nicht näher bezeichnete Korrektur von Endokardkissendefekten (AV-Kanal)	35.B1.12 ↔	Sprengung der Mitralklappe, endovaskulärer Zugang
35.81 ↔	Totalkorrektur einer Fallot-Tetralogie	35.B1.13 ↔	Sprengung der Pulmonalklappe, endovaskulärer Zugang
35.82 ↔	Totalkorrektur von total falsch mündenden Pulmonalvenen	35.B1.14 ↔	Sprengung der Trikuspidalklappe, endovaskulärer Zugang
35.83 ↔	Totale Rekonstruktion des Truncus arteriosus	35.B9 ↔	Klappensprengung, sonstige
35.84 ↔	Totalkorrektur der Transposition der grossen Gefässe, nicht andernorts klassifiziert	35.C1.00 ↔	Taschenrekonstruktion der Aortenklappe, n.n.bez.
35.85 ↔	Norwood-Typ-I-Operation	35.C1.09 ↔	Taschenrekonstruktion der Aortenklappe, sonstige
35.91 ↔	Interatriale Transposition des venösen Rückflusses		
35.92 ↔	Erzeugen eines Conduits zwischen rechtem Ventrikel und Pulmonalarterie		

35.C1.11 ↔ Taschenrekonstruktion der Aortenklappe über vollständige Sternotomie	35.D3.14 ↔ Anuloplastik der Pulmonalklappe kathetergesteuert, transapikal
35.C1.12 ↔ Taschenrekonstruktion der Aortenklappe über minimalinvasive Thorakotomie (partielle obere Sternotomie, laterale Thorakotomie)	35.D4.00 ↔ Anuloplastik der Trikuspidalklappe, n.n.bez.
35.C2.00 ↔ Segelrekonstruktion der Mitralklappe, n.n.bez.	35.D4.09 ↔ Anuloplastik der Trikuspidalklappe, sonstige
35.C2.09 ↔ Segelrekonstruktion der Mitralklappe, sonstige	35.D4.11 ↔ Anuloplastik der Trikuspidalklappe über vollständige Sternotomie
35.C2.11 ↔ Segelrekonstruktion der Mitralklappe über vollständige Sternotomie	35.D4.12 ↔ Anuloplastik der Trikuspidalklappe über minimalinvasive Thorakotomie (partielle obere Sternotomie, laterale Thorakotomie)
35.C2.12 ↔ Segelrekonstruktion der Mitralklappe über minimalinvasive Thorakotomie (partielle obere Sternotomie, laterale Thorakotomie)	35.D4.14 ↔ Anuloplastik der Trikuspidalklappe kathetergesteuert, transapikal
35.C2.13 ↔ Segelrekonstruktion der Mitralklappe, endovaskulärer Zugang	35.D4.21 ↔ Anuloplastik der Trikuspidalklappe, transarteriell
35.C2.14 ↔ Segelrekonstruktion der Mitralklappe kathetergesteuert, transapikal	35.D4.22 ↔ Anuloplastik der Trikuspidalklappe, transvenös
35.C3.00 ↔ Taschenrekonstruktion der Pulmonalklappe, n.n.bez.	35.E1.00 ↔ Valvuloplastik der Aortenklappe, n.n.bez.
35.C3.09 ↔ Taschenrekonstruktion der Pulmonalklappe, sonstige	35.E1.09 ↔ Valvuloplastik der Aortenklappe, sonstige
35.C3.11 ↔ Taschenrekonstruktion der Pulmonalklappe über vollständige Sternotomie	35.E1.11 ↔ Valvuloplastik der Aortenklappe über vollständige Sternotomie
35.C3.12 ↔ Taschenrekonstruktion der Pulmonalklappe über minimalinvasive Thorakotomie (partielle obere Sternotomie, laterale Thorakotomie)	35.E1.12 ↔ Valvuloplastik der Aortenklappe über minimalinvasive Thorakotomie (partielle obere Sternotomie, laterale Thorakotomie)
35.C3.13 ↔ Taschenrekonstruktion der Pulmonalklappe, endovaskulärer Zugang	35.E1.13 ↔ Valvuloplastik der Aortenklappe, endovaskulärer Zugang
35.C3.14 ↔ Taschenrekonstruktion der Pulmonalklappe kathetergesteuert, transapikal	35.E1.14 ↔ Valvuloplastik der Aortenklappe kathetergesteuert, transapikal
35.C4.00 ↔ Segelrekonstruktion der Trikuspidalklappe, n.n.bez.	35.E2.00 ↔ Valvuloplastik der Mitralklappe, n.n.bez.
35.C4.09 ↔ Segelrekonstruktion der Trikuspidalklappe, sonstige	35.E2.09 ↔ Valvuloplastik der Mitralklappe, sonstige
35.C4.11 ↔ Segelrekonstruktion der Trikuspidalklappe über vollständige Sternotomie	35.E2.11 ↔ Valvuloplastik der Mitralklappe über vollständige Sternotomie
35.C4.12 ↔ Segelrekonstruktion der Trikuspidalklappe über minimalinvasive Thorakotomie (partielle obere Sternotomie, laterale Thorakotomie)	35.E2.12 ↔ Valvuloplastik der Mitralklappe über minimalinvasive Thorakotomie (partielle obere Sternotomie, laterale Thorakotomie)
35.C4.13 ↔ Segelrekonstruktion der Trikuspidalklappe, endovaskulärer Zugang	35.E2.13 ↔ Valvuloplastik der Mitralklappe, endovaskulärer Zugang, transarteriell
35.C4.14 ↔ Segelrekonstruktion der Trikuspidalklappe kathetergesteuert, transapikal	35.E2.14 ↔ Valvuloplastik der Mitralklappe, endovaskulärer Zugang, transvenös
35.D1.00 ↔ Anuloplastik der Aortenklappe, n.n.bez.	35.E2.15 ↔ Valvuloplastik der Mitralklappe kathetergesteuert, transapikal
35.D1.09 ↔ Anuloplastik der Aortenklappe, sonstige	35.E3.00 ↔ Valvuloplastik der Pulmonalklappe, n.n.bez.
35.D1.11 ↔ Anuloplastik der Aortenklappe über vollständige Sternotomie	35.E3.09 ↔ Valvuloplastik der Pulmonalklappe, sonstige
35.D1.12 ↔ Anuloplastik der Aortenklappe über minimalinvasive Thorakotomie (partielle obere Sternotomie, laterale Thorakotomie)	35.E3.11 ↔ Valvuloplastik der Pulmonalklappe über vollständige Sternotomie
35.D1.13 ↔ Anuloplastik der Aortenklappe, endovaskulärer Zugang	35.E3.12 ↔ Valvuloplastik der Pulmonalklappe über minimalinvasive Thorakotomie (partielle obere Sternotomie, laterale Thorakotomie)
35.D1.14 ↔ Anuloplastik der Aortenklappe kathetergesteuert, transapikal	35.E3.13 ↔ Valvuloplastik der Pulmonalklappe, endovaskulärer Zugang
35.D2.00 ↔ Anuloplastik der Mitralklappe, n.n.bez.	35.E3.14 ↔ Valvuloplastik der Pulmonalklappe kathetergesteuert, transapikal
35.D2.09 ↔ Anuloplastik der Mitralklappe, sonstige	35.E4.00 ↔ Valvuloplastik der Trikuspidalklappe, n.n.bez.
35.D2.11 ↔ Anuloplastik der Mitralklappe über vollständige Sternotomie	35.E4.09 ↔ Valvuloplastik der Trikuspidalklappe, sonstige
35.D2.12 ↔ Anuloplastik der Mitralklappe über minimalinvasive Thorakotomie (partielle obere Sternotomie, laterale Thorakotomie)	35.E4.11 ↔ Valvuloplastik der Trikuspidalklappe über vollständige Sternotomie
35.D2.14 ↔ Anuloplastik der Mitralklappe kathetergesteuert, transapikal	35.E4.12 ↔ Valvuloplastik der Trikuspidalklappe über minimalinvasive Thorakotomie (partielle obere Sternotomie, laterale Thorakotomie)
35.D2.21 ↔ Anuloplastik der Mitralklappe, transarteriell	35.E4.14 ↔ Valvuloplastik der Trikuspidalklappe kathetergesteuert, transapikal
35.D2.22 ↔ Anuloplastik der Mitralklappe, transvenös	35.E4.15 ↔ Valvuloplastik der Trikuspidalklappe, endovaskulärer Zugang, transarteriell
35.D2.23 ↔ Anuloplastik der Mitralklappe, über den Koronarsinus	35.E4.16 ↔ Valvuloplastik der Trikuspidalklappe, endovaskulärer Zugang, transvenös
35.D3.00 ↔ Anuloplastik der Pulmonalklappe, n.n.bez.	35.F1.00 ↔ Aortenklappenersatz durch Herzklappenprothese oder klappentragende Gefässprothese, n.n.bez.
35.D3.09 ↔ Anuloplastik der Pulmonalklappe, sonstige	35.F1.09 ↔ Aortenklappenersatz durch Herzklappenprothese oder klappentragende Gefässprothese, sonstige
35.D3.11 ↔ Anuloplastik der Pulmonalklappe über vollständige Sternotomie	35.F1.11 ↔ Aortenklappenersatz durch Allograft [Homograft], über vollständige Sternotomie
35.D3.12 ↔ Anuloplastik der Pulmonalklappe über minimalinvasive Thorakotomie (partielle obere Sternotomie, laterale Thorakotomie)	35.F1.12 ↔ Aortenklappenersatz durch Allograft [Homograft], über minimalinvasive Thorakotomie (partielle obere Sternotomie, laterale Thorakotomie)
35.D3.13 ↔ Anuloplastik der Pulmonalklappe, endovaskulärer Zugang	

35.F1.21 ↔	Aortenklappenersatz durch Xenograft (Bioprothese), über vollständige Sternotomie	35.F1.B2 ↔	Aortenklappenersatz durch kalziumabweisendes Xenograft, über minimalinvasive Thorakotomie (partielle obere Sternotomie, laterale Thorakotomie)
35.F1.22 ↔	Aortenklappenersatz durch Xenograft (Bioprothese), über minimalinvasive Thorakotomie (partielle obere Sternotomie, laterale Thorakotomie)	35.F2.00 ↔	Mitralklappenersatz durch Herzklappenprothese, n.n.bez.
35.F1.23 ↔	Aortenklappenersatz durch Xenograft (Bioprothese), endovaskulärer Zugang	35.F2.09 ↔	Mitralklappenersatz durch Herzklappenprothese, sonstige
35.F1.24 ↔	Aortenklappenersatz durch Xenograft (Bioprothese), transapikal	35.F2.11 ↔	Mitralklappenersatz durch Allograft [Homograft], über vollständige Sternotomie
35.F1.25 ↔	Aortenklappenersatz durch Xenograft (Bioprothese), transapikal, mit Verwendung eines perkutanen apikalen Zugangs- und Verschlusssystems	35.F2.12 ↔	Mitralklappenersatz durch Allograft [Homograft], über minimalinvasive Thorakotomie (partielle obere Sternotomie, laterale Thorakotomie)
35.F1.26 ↔	Aortenklappenersatz durch Xenograft (Bioprothese), endovaskulärer Zugang, transcavalärer Zugang	35.F2.21 ↔	Mitralklappenersatz durch Xenograft (Bioprothese), über vollständige Sternotomie
35.F1.31 ↔	Aortenklappenersatz durch Xenograft, stentless, über vollständige Sternotomie	35.F2.22 ↔	Mitralklappenersatz durch Xenograft (Bioprothese), über minimalinvasive Thorakotomie (partielle obere Sternotomie, laterale Thorakotomie)
35.F1.32 ↔	Aortenklappenersatz durch Xenograft, stentless, über minimalinvasive Thorakotomie (partielle obere Sternotomie, laterale Thorakotomie)	35.F2.23 ↔	Mitralklappenersatz durch Xenograft (Bioprothese), endovaskulärer Zugang
35.F1.33 ↔	Aortenklappenersatz durch Xenograft, stentless, endovaskulärer Zugang	35.F2.24 ↔	Mitralklappenersatz durch Xenograft (Bioprothese), transapikal
35.F1.34 ↔	Aortenklappenersatz durch Xenograft, stentless, transapikal	35.F2.25 ↔	Mitralklappenersatz durch Xenograft (Bioprothese), transapikal mit Verwendung eines perkutanen apikalen Zugangs- und Verschlusssystems
35.F1.35 ↔	Aortenklappenersatz durch Xenograft, stentless, transapikal, mit Verwendung eines perkutanen apikalen Zugangs- und Verschlusssystems	35.F2.26 ↔	Mitralklappenersatz durch Xenograft (Bioprothese) mit transapikaler Verankerung, transapikaler Zugang
35.F1.41 ↔	Aortenklappenersatz durch selbstexpandierendes Xenograft, nahtfrei, über vollständige Sternotomie	35.F2.31 ↔	Mitralklappenersatz durch Xenograft, stentless, über vollständige Sternotomie
35.F1.42 ↔	Aortenklappenersatz durch selbstexpandierendes Xenograft, nahtfrei, über minimalinvasive Thorakotomie (partielle obere Sternotomie, laterale Thorakotomie)	35.F2.32 ↔	Mitralklappenersatz durch Xenograft, stentless, über minimalinvasive Thorakotomie (partielle obere Sternotomie, laterale Thorakotomie)
35.F1.43 ↔	Aortenklappenersatz durch selbstexpandierendes Xenograft, nahtfrei, endovaskulärer Zugang	35.F2.33 ↔	Mitralklappenersatz durch Xenograft, stentless, endovaskulärer Zugang
35.F1.44 ↔	Aortenklappenersatz durch selbstexpandierendes Xenograft, nahtfrei, transapikal	35.F2.34 ↔	Mitralklappenersatz durch Xenograft, stentless, transapikal
35.F1.45 ↔	Aortenklappenersatz durch selbstexpandierendes Xenograft, nahtfrei, transapikal, mit Verwendung eines perkutanen apikalen Zugangs- und Verschlusssystems	35.F2.51 ↔	Mitralklappenersatz durch mechanische Prothese, über vollständige Sternotomie
35.F1.51 ↔	Aortenklappenersatz durch mechanische Prothese, über vollständige Sternotomie	35.F2.52 ↔	Mitralklappenersatz durch mechanische Prothese, über minimalinvasive Thorakotomie (partielle obere Sternotomie, laterale Thorakotomie)
35.F1.52 ↔	Aortenklappenersatz durch mechanische Prothese, über minimalinvasive Thorakotomie (partielle obere Sternotomie, laterale Thorakotomie)	35.F3.00 ↔	Pulmonalklappenersatz durch Herzklappenprothese oder klappentragende Gefässprothese, n.n.bez.
35.F1.61 ↔	Aortenklappenersatz durch klappentragende Gefässprothese, biologisch, über vollständige Sternotomie	35.F3.09 ↔	Pulmonalklappenersatz durch Herzklappenprothese oder klappentragende Gefässprothese, sonstige
35.F1.62 ↔	Aortenklappenersatz durch klappentragende Gefässprothese, biologisch, über minimalinvasive Thorakotomie (partielle obere Sternotomie, laterale Thorakotomie)	35.F3.11 ↔	Pulmonalklappenersatz durch Allograft [Homograft], über vollständige Sternotomie
35.F1.71 ↔	Aortenklappenersatz durch klappentragende Gefässprothese, mechanisch, über vollständige Sternotomie	35.F3.12 ↔	Pulmonalklappenersatz durch Allograft [Homograft], über minimalinvasive Thorakotomie (partielle obere Sternotomie, laterale Thorakotomie)
35.F1.72 ↔	Aortenklappenersatz durch klappentragende Gefässprothese, mechanisch, über minimalinvasive Thorakotomie (partielle obere Sternotomie, laterale Thorakotomie)	35.F3.21 ↔	Pulmonalklappenersatz durch Xenograft (Bioprothese), über vollständige Sternotomie
35.F1.81 ↔	Aortenklappenersatz durch dezellularisiertes Allograft [Homograft], über vollständige Sternotomie	35.F3.22 ↔	Pulmonalklappenersatz durch Xenograft (Bioprothese), über minimalinvasive Thorakotomie (partielle obere Sternotomie, laterale Thorakotomie)
35.F1.82 ↔	Aortenklappenersatz durch dezellularisiertes Allograft [Homograft], über minimalinvasive Thorakotomie (partielle obere Sternotomie, laterale Thorakotomie)	35.F3.23 ↔	Pulmonalklappenersatz durch Xenograft (Bioprothese), endovaskulärer Zugang
35.F1.A2 ↔	Aortenklappenersatz durch ballonexpandierendes Xenograft mit Fixierungsnähten, über minimalinvasive Thorakotomie (partielle obere Sternotomie, laterale Thorakotomie)	35.F3.24 ↔	Pulmonalklappenersatz durch Xenograft (Bioprothese), transapikal
		35.F3.25 ↔	Pulmonalklappenersatz durch Xenograft (Bioprothese), transapikal, mit Verwendung eines perkutanen apikalen Zugangs- und Verschlusssystems
		35.F3.31 ↔	Pulmonalklappenersatz durch Xenograft, stentless, über vollständige Sternotomie
		35.F3.32 ↔	Pulmonalklappenersatz durch Xenograft, stentless, über minimalinvasive Thorakotomie (partielle obere Sternotomie, laterale Thorakotomie)
		35.F3.33 ↔	Pulmonalklappenersatz durch Xenograft, stentless, endovaskulärer Zugang
		35.F3.34 ↔	Pulmonalklappenersatz durch Xenograft, stentless, transapikal

35.F3.35 ↔	Pulmonalklappenersatz durch Xenograft, stentless, transapikal, mit Verwendung eines perkutanen apikalen Zugangs- und Verschlusssystems	35.G2.12 ↔	Revision eines Mitralklappenersatzes, über minimalinvasive Thorakotomie (partielle obere Sternotomie, laterale Thorakotomie)
35.F3.51 ↔	Pulmonalklappenersatz durch mechanische Prothese, über vollständige Sternotomie	35.G2.13 ↔	Revision eines Mitralklappenersatzes, endovaskulärer Zugang
35.F3.52 ↔	Pulmonalklappenersatz durch mechanische Prothese, über minimalinvasive Thorakotomie (partielle obere Sternotomie, laterale Thorakotomie)	35.G2.14 ↔	Revision eines Mitralklappenersatzes, transapikal
35.F3.61 ↔	Pulmonalklappenersatz durch klappentragende Gefäßprothese, biologisch, über vollständige Sternotomie	35.G3.11 ↔	Revision eines Pulmonalklappenersatzes, über vollständige Sternotomie
35.F3.62 ↔	Pulmonalklappenersatz durch klappentragende Gefäßprothese, biologisch, über minimalinvasive Thorakotomie (partielle obere Sternotomie, laterale Thorakotomie)	35.G3.12 ↔	Revision eines Pulmonalklappenersatzes, über minimalinvasive Thorakotomie (partielle obere Sternotomie, laterale Thorakotomie)
35.F3.71 ↔	Pulmonalklappenersatz durch klappentragende Gefäßprothese, mechanisch, über vollständige Sternotomie	35.G3.13 ↔	Revision eines Pulmonalklappenersatzes, endovaskulärer Zugang
35.F3.72 ↔	Pulmonalklappenersatz durch klappentragende Gefäßprothese, mechanisch, über minimalinvasive Thorakotomie (partielle obere Sternotomie, laterale Thorakotomie)	35.G3.14 ↔	Revision eines Pulmonalklappenersatzes, transapikal
35.F3.81 ↔	Pulmonalklappenersatz durch dezellularisiertes Allograft [Homograft], über vollständige Sternotomie	35.G4.11 ↔	Revision eines Trikuspidalklappenersatzes, über vollständige Sternotomie
35.F3.82 ↔	Pulmonalklappenersatz durch dezellularisiertes Allograft [Homograft], über minimalinvasive Thorakotomie (partielle obere Sternotomie, laterale Thorakotomie)	35.G4.12 ↔	Revision eines Trikuspidalklappenersatzes, über minimalinvasive Thorakotomie (partielle obere Sternotomie, laterale Thorakotomie)
35.F4.00 ↔	Trikuspidalklappenersatz durch Herzklappenprothese, n.n.bez.	35.G4.13 ↔	Revision eines Trikuspidalklappenersatzes, endovaskulärer Zugang
35.F4.09 ↔	Trikuspidalklappenersatz durch Herzklappenprothese, sonstige	35.G4.14 ↔	Revision eines Trikuspidalklappenersatzes, transapikal
35.F4.11 ↔	Trikuspidalklappenersatz durch Allograft [Homograft], über vollständige Sternotomie	35.G9 ↔	Revision eines Herzklappenersatzes, sonstige
35.F4.12 ↔	Trikuspidalklappenersatz durch Allograft [Homograft], über minimalinvasive Thorakotomie (partielle obere Sternotomie, laterale Thorakotomie)	35.H1.00 ↔	Entfernen sowie Implantation einer neuen Aortenklappenprothese oder klappentragenden Gefäßprothese, n.n.bez.
35.F4.21 ↔	Trikuspidalklappenersatz durch Xenograft (Bioprothese), über vollständige Sternotomie	35.H1.09 ↔	Entfernen sowie Implantation einer neuen Aortenklappenprothese oder klappentragenden Gefäßprothese, sonstige
35.F4.22 ↔	Trikuspidalklappenersatz durch Xenograft (Bioprothese), über minimalinvasive Thorakotomie (partielle obere Sternotomie, laterale Thorakotomie)	35.H1.11 ↔	Entfernen einer Aortenklappenprothese sowie Implantation eines Allografts [Homograft], über vollständige Sternotomie
35.F4.23 ↔	Trikuspidalklappenersatz durch Xenograft (Bioprothese), endovaskulärer Zugang	35.H1.12 ↔	Entfernen einer Aortenklappenprothese sowie Implantation eines Allografts [Homograft], über minimalinvasive Thorakotomie (partielle obere Sternotomie, laterale Thorakotomie)
35.F4.24 ↔	Trikuspidalklappenersatz durch Xenograft (Bioprothese), transapikal	35.H1.21 ↔	Entfernen einer Aortenklappenprothese sowie Implantation eines Xenografts (Bioprothese), über vollständige Sternotomie
35.F4.31 ↔	Trikuspidalklappenersatz durch Xenograft, stentless, über vollständige Sternotomie	35.H1.22 ↔	Entfernen einer Aortenklappenprothese sowie Implantation eines Xenografts (Bioprothese), über minimalinvasive Thorakotomie (partielle obere Sternotomie, laterale Thorakotomie)
35.F4.32 ↔	Trikuspidalklappenersatz durch Xenograft, stentless, über minimalinvasive Thorakotomie (partielle obere Sternotomie, laterale Thorakotomie)	35.H1.31 ↔	Entfernen einer Aortenklappenprothese sowie Implantation eines Xenografts, stentless, über vollständige Sternotomie
35.F4.33 ↔	Trikuspidalklappenersatz durch Xenograft, stentless, endovaskulärer Zugang	35.H1.32 ↔	Entfernen einer Aortenklappenprothese sowie Implantation eines Xenografts, stentless, über minimalinvasive Thorakotomie (partielle obere Sternotomie, laterale Thorakotomie)
35.F4.34 ↔	Trikuspidalklappenersatz durch Xenograft, stentless, transapikal	35.H1.41 ↔	Entfernen einer Aortenklappenprothese sowie Implantation eines selbstexpandierenden Xenografts, nahtfrei, über vollständige Sternotomie
35.F4.51 ↔	Trikuspidalklappenersatz durch mechanische Prothese, über vollständige Sternotomie	35.H1.42 ↔	Entfernen einer Aortenklappenprothese sowie Implantation eines selbstexpandierenden Xenografts, nahtfrei, über minimalinvasive Thorakotomie (partielle obere Sternotomie, laterale Thorakotomie)
35.F4.52 ↔	Trikuspidalklappenersatz durch mechanische Prothese, über minimalinvasive Thorakotomie (partielle obere Sternotomie, laterale Thorakotomie)	35.H1.51 ↔	Entfernen einer Aortenklappenprothese sowie Implantation einer mechanischen Prothese, über vollständige Sternotomie
35.G0 ↔	Revision eines Herzklappenersatzes, n.n.bez.	35.H1.52 ↔	Entfernen einer Aortenklappenprothese sowie Implantation einer mechanischen Prothese, über minimalinvasive Thorakotomie (partielle obere Sternotomie, laterale Thorakotomie)
35.G1.11 ↔	Revision eines Aortenklappenersatzes, über vollständige Sternotomie	35.H1.61 ↔	Entfernen einer Aortenklappenprothese sowie Implantation einer klappentragenden Gefäßprothese, biologisch, über vollständige Sternotomie
35.G1.12 ↔	Revision eines Aortenklappenersatzes, über minimalinvasive Thorakotomie (partielle obere Sternotomie, laterale Thorakotomie)		
35.G1.13 ↔	Revision eines Aortenklappenersatzes, endovaskulärer Zugang		
35.G1.14 ↔	Revision eines Aortenklappenersatzes, transapikal		
35.G2.11 ↔	Revision eines Mitralklappenersatzes, über vollständige Sternotomie		

- 35.H1.62 ↔ Entfernen einer Aortenklappenprothese sowie Implantation einer klappentragenden Gefäßprothese, biologisch, über minimalinvasive Thorakotomie (partielle obere Sternotomie, laterale Thorakotomie)
- 35.H1.71 ↔ Entfernen einer Aortenklappenprothese sowie Implantation einer klappentragenden Gefäßprothese, mechanisch, über vollständige Sternotomie
- 35.H1.72 ↔ Entfernen einer Aortenklappenprothese sowie Implantation einer klappentragenden Gefäßprothese, mechanisch, über minimalinvasive Thorakotomie (partielle obere Sternotomie, laterale Thorakotomie)
- 35.H1.81 ↔ Entfernen einer Aortenklappenprothese sowie Implantation eines dezellularisierten Allografts [Homograft], über vollständige Sternotomie
- 35.H1.82 ↔ Entfernen einer Aortenklappenprothese sowie Implantation eines dezellularisierten Allografts [Homograft], über minimalinvasive Thorakotomie (partielle obere Sternotomie, laterale Thorakotomie)
- 35.H1.A2 ↔ Entfernen einer Aortenklappenprothese sowie Implantation eines ballonexpandierendes Xenografts mit Fixierungsnähten, über minimalinvasive Thorakotomie (partielle obere Sternotomie, laterale Thorakotomie)
- 35.H1.B2 ↔ Entfernen einer Aortenklappenprothese sowie Implantation eines kalziumabweisenden Xenografts, über minimalinvasive Thorakotomie (partielle obere Sternotomie, laterale Thorakotomie)
- 35.H2.00 ↔ Entfernen sowie Implantation einer neuen Mitralklappenprothese, n.n.bez.
- 35.H2.09 ↔ Entfernen sowie Implantation einer neuen Mitralklappenprothese, sonstige
- 35.H2.11 ↔ Entfernen einer Mitralklappenprothese sowie Implantation eines Allografts [Homograft], über vollständige Sternotomie
- 35.H2.12 ↔ Entfernen einer Mitralklappenprothese sowie Implantation eines Allografts [Homograft], über minimalinvasive Thorakotomie (partielle obere Sternotomie, laterale Thorakotomie)
- 35.H2.21 ↔ Entfernen einer Mitralklappenprothese sowie Implantation eines Xenografts (Bioprothese), über vollständige Sternotomie
- 35.H2.22 ↔ Entfernen einer Mitralklappenprothese sowie Implantation eines Xenografts (Bioprothese), über minimalinvasive Thorakotomie (partielle obere Sternotomie, laterale Thorakotomie)
- 35.H2.23 ↔ Entfernen einer Mitralklappenprothese sowie Implantation eines Xenografts (Bioprothese), endovaskulärer Zugang
- 35.H2.24 ↔ Entfernen einer Mitralklappenprothese sowie Implantation eines Xenografts (Bioprothese), transapikal
- 35.H2.25 ↔ Entfernen einer Mitralklappenprothese sowie Implantation eines Xenografts (Bioprothese), transapikal mit Verwendung eines perkutanen apikalen Zugangs- und Verschlusssystems
- 35.H2.26 ↔ Entfernen einer Mitralklappenprothese sowie Implantation eines Xenografts (Bioprothese) mit transapikaler Verankerung, transapikaler Zugang
- 35.H2.31 ↔ Entfernen einer Mitralklappenprothese sowie Implantation eines Xenografts, stentless, über vollständige Sternotomie
- 35.H2.32 ↔ Entfernen einer Mitralklappenprothese sowie Implantation eines Xenografts, stentless, über minimalinvasive Thorakotomie (partielle obere Sternotomie, laterale Thorakotomie)
- 35.H2.33 ↔ Entfernen einer Mitralklappenprothese sowie Implantation eines Xenografts, stentless, endovaskulärer Zugang
- 35.H2.34 ↔ Entfernen einer Mitralklappenprothese sowie Implantation eines Xenografts, stentless, transapikal
- 35.H2.51 ↔ Entfernen einer Mitralklappenprothese sowie Implantation einer mechanischen Prothese, über vollständige Sternotomie
- 35.H2.52 ↔ Entfernen einer Mitralklappenprothese sowie Implantation einer mechanischen Prothese, über minimalinvasive Thorakotomie (partielle obere Sternotomie, laterale Thorakotomie)
- 35.H3.00 ↔ Entfernen sowie Implantation einer neuen Pulmonalklappenprothese oder klappentragenden Gefäßprothese, n.n.bez.
- 35.H3.09 ↔ Entfernen sowie Implantation einer neuen Pulmonalklappenprothese oder klappentragenden Gefäßprothese, sonstige
- 35.H3.11 ↔ Entfernen einer Pulmonalklappenprothese sowie Implantation eines Allografts [Homograft], über vollständige Sternotomie
- 35.H3.12 ↔ Entfernen einer Pulmonalklappenprothese sowie Implantation eines Allografts [Homograft], über minimalinvasive Thorakotomie (partielle obere Sternotomie, laterale Thorakotomie)
- 35.H3.21 ↔ Entfernen einer Pulmonalklappenprothese sowie Implantation eines Xenografts (Bioprothese), über vollständige Sternotomie
- 35.H3.22 ↔ Entfernen einer Pulmonalklappenprothese sowie Implantation eines Xenografts (Bioprothese), über minimalinvasive Thorakotomie (partielle obere Sternotomie, laterale Thorakotomie)
- 35.H3.31 ↔ Entfernen einer Pulmonalklappenprothese sowie Implantation eines Xenografts, stentless, über vollständige Sternotomie
- 35.H3.32 ↔ Entfernen einer Pulmonalklappenprothese sowie Implantation eines Xenografts, stentless, über minimalinvasive Thorakotomie (partielle obere Sternotomie, laterale Thorakotomie)
- 35.H3.51 ↔ Entfernen einer Pulmonalklappenprothese sowie Implantation einer mechanischen Prothese, über vollständige Sternotomie
- 35.H3.52 ↔ Entfernen einer Pulmonalklappenprothese sowie Implantation einer mechanischen Prothese, über minimalinvasive Thorakotomie (partielle obere Sternotomie, laterale Thorakotomie)
- 35.H3.61 ↔ Entfernen einer Pulmonalklappenprothese sowie Implantation einer klappentragenden Gefäßprothese, biologisch, über vollständige Sternotomie
- 35.H3.62 ↔ Entfernen einer Pulmonalklappenprothese sowie Implantation einer klappentragenden Gefäßprothese, biologisch, über minimalinvasive Thorakotomie (partielle obere Sternotomie, laterale Thorakotomie)
- 35.H3.71 ↔ Entfernen einer Pulmonalklappenprothese sowie Implantation einer klappentragenden Gefäßprothese, mechanisch, über vollständige Sternotomie
- 35.H3.72 ↔ Entfernen einer Pulmonalklappenprothese sowie Implantation einer klappentragenden Gefäßprothese, mechanisch, über minimalinvasive Thorakotomie (partielle obere Sternotomie, laterale Thorakotomie)
- 35.H3.81 ↔ Entfernen einer Pulmonalklappenprothese sowie Implantation eines dezellularisierten Allografts [Homograft], über vollständige Sternotomie
- 35.H3.82 ↔ Entfernen einer Pulmonalklappenprothese sowie Implantation eines dezellularisierten Allografts [Homograft], über minimalinvasive Thorakotomie (partielle obere Sternotomie, laterale Thorakotomie)
- 35.H4.00 ↔ Entfernen sowie Implantation einer neuen Trikuspidalklappenprothese, n.n.bez.



- 35.H4.09 ↔ Entfernen sowie Implantation einer neuen Trikuspidalklappenprothese, sonstige
- 35.H4.11 ↔ Entfernen einer Trikuspidalklappenprothese sowie Implantation eines Allografts [Homograft], über vollständige Sternotomie
- 35.H4.12 ↔ Entfernen einer Trikuspidalklappenprothese sowie Implantation eines Allografts [Homograft], über minimalinvasive Thorakotomie (partielle obere Sternotomie, laterale Thorakotomie)
- 35.H4.21 ↔ Entfernen einer Trikuspidalklappenprothese sowie Implantation eines Xenografts (Bioprothese), über vollständige Sternotomie
- 35.H4.22 ↔ Entfernen einer Trikuspidalklappenprothese sowie Implantation eines Xenografts (Bioprothese), über minimalinvasive Thorakotomie (partielle obere Sternotomie, laterale Thorakotomie)
- 35.H4.23 ↔ Entfernen einer Trikuspidalklappenprothese sowie Implantation eines Xenografts (Bioprothese), endovaskulärer Zugang
- 35.H4.31 ↔ Entfernen einer Trikuspidalklappenprothese sowie Implantation eines Xenografts, stentless, über vollständige Sternotomie
- 35.H4.32 ↔ Entfernen einer Trikuspidalklappenprothese sowie Implantation eines Xenografts, stentless, über minimalinvasive Thorakotomie (partielle obere Sternotomie, laterale Thorakotomie)
- 35.H4.33 ↔ Entfernen einer Trikuspidalklappenprothese sowie Implantation eines Xenografts, stentless, endovaskulärer Zugang
- 35.H4.51 ↔ Entfernen einer Trikuspidalklappenprothese sowie Implantation einer mechanischen Prothese, über vollständige Sternotomie
- 35.H4.52 ↔ Entfernen einer Trikuspidalklappenprothese sowie Implantation einer mechanischen Prothese, über minimalinvasive Thorakotomie (partielle obere Sternotomie, laterale Thorakotomie)
- 35.I1.11 ↔ Operation nach Brock
- 35.I2.11 ↔ Operation nach Ross
- 35.I3.11 ↔ Tirone David Operation
- 35.I3.12 ↔ Operation nach Yacoub
- 36.03.00 ↔ Koronarangioplastik am offenen Thorax, n.n.bez.
- 36.03.09 ↔ Koronarangioplastik am offenen Thorax, sonstige
- 36.03.13 ↔ Enderarteriektomie von Koronararterien, offen chirurgisch, an einer Koronararterie
- 36.03.14 ↔ Enderarteriektomie von Koronararterien, offen chirurgisch, an mehreren Koronararterie
- 36.03.15 ↔ Enderarteriektomie von Koronararterien mit Patch Graft, offen chirurgisch, an einer Koronararterie
- 36.03.16 ↔ Enderarteriektomie von Koronararterien mit Patch Graft, offen chirurgisch, an mehreren Koronararterie
- 36.03.21 ↔ Enderarteriektomie von Koronararterien, offen chirurgisch, mit Implantation von Stents ohne Medikamentenfreisetzung, in einer Koronararterie
- 36.03.22 ↔ Enderarteriektomie von Koronararterien, offen chirurgisch, mit Implantation von Stents ohne Medikamentenfreisetzung, in mehreren Koronararterien
- 36.03.31 ↔ Enderarteriektomie von Koronararterien, offen chirurgisch, mit Implantation von selbstexpandierenden Stents ohne Medikamentenfreisetzung, in einer Koronararterie
- 36.03.32 ↔ Enderarteriektomie von Koronararterien, offen chirurgisch, mit Implantation von selbstexpandierenden Stents ohne Medikamentenfreisetzung, in mehreren Koronararterien
- 36.03.41 ↔ Enderarteriektomie von Koronararterien, offen chirurgisch, mit Implantation eines Bifurkationsstents, ohne Medikamentenfreisetzung
- 36.03.42 ↔ Enderarteriektomie von Koronararterien, offen chirurgisch, mit Implantation von gecoverten Stents ohne Medikamentenfreisetzung, in einer Koronararterie
- 36.03.43 ↔ Enderarteriektomie von Koronararterien, offen chirurgisch, mit Implantation von gecoverten Stents ohne Medikamentenfreisetzung, in mehreren Koronararterien
- 36.03.51 ↔ Enderarteriektomie von Koronararterien, offen chirurgisch, mit Implantation von Stents mit Medikamentenfreisetzung, in einer Koronararterie
- 36.03.52 ↔ Enderarteriektomie von Koronararterien, offen chirurgisch, mit Implantation von Stents mit Medikamentenfreisetzung, in mehreren Koronararterien
- 36.03.61 ↔ Enderarteriektomie von Koronararterien, offen chirurgisch, mit Implantation von selbstexpandierenden Stents mit Medikamentenfreisetzung, in einer Koronararterie
- 36.03.62 ↔ Enderarteriektomie von Koronararterien, offen chirurgisch, mit Implantation von selbstexpandierenden Stents mit Medikamentenfreisetzung, in mehreren Koronararterien
- 36.03.71 ↔ Enderarteriektomie von Koronararterien, offen chirurgisch, mit Implantation eines Bifurkationsstents mit Medikamentenfreisetzung
- 36.03.72 ↔ Enderarteriektomie von Koronararterien, offen chirurgisch, mit Implantation von gecoverten Stents mit Medikamentenfreisetzung, in einer Koronararterie
- 36.03.73 ↔ Enderarteriektomie von Koronararterien, offen chirurgisch, mit Implantation von gecoverten Stents mit Medikamentenfreisetzung, in mehreren Koronararterien
- 36.03.81 ↔ Enderarteriektomie von Koronararterien, offen chirurgisch, mit Implantation von beschichteten Stents in einer Koronararterie
- 36.03.82 ↔ Enderarteriektomie von Koronararterien, offen chirurgisch, mit Implantation von beschichteten Stents in mehreren Koronararterien
- 36.08.00 ↔ Implantation von Stents in Koronararterien, perkutan-transluminal, n.n.bez.
- 36.08.09 ↔ Implantation von Stents in Koronararterien, perkutan-transluminal, sonstige
- 36.08.11 ↔ Implantation perkutan-transluminal von Stents ohne Medikamentenfreisetzung, in einer Koronararterie
- 36.08.12 ↔ Implantation perkutan-transluminal von Stents ohne Medikamentenfreisetzung, in mehreren Koronararterien
- 36.08.13 ↔ Implantation perkutan-transluminal von selbstexpandierenden Stents ohne Medikamentenfreisetzung, in einer Koronararterie
- 36.08.14 ↔ Implantation perkutan-transluminal von selbstexpandierenden Stents ohne Medikamentenfreisetzung, in mehreren Koronararterien
- 36.08.15 ↔ Implantation perkutan-transluminal eines Bifurkationsstents ohne Medikamentenfreisetzung in Koronararterien
- 36.08.16 ↔ Implantation perkutan-transluminal von gecoverten Stents ohne Medikamentenfreisetzung, in einer Koronararterie
- 36.08.17 ↔ Implantation perkutan-transluminal von gecoverten Stents ohne Medikamentenfreisetzung, in mehreren Koronararterien
- 36.08.21 ↔ Implantation perkutan-transluminal von Stents mit Medikamentenfreisetzung, in einer Koronararterie
- 36.08.22 ↔ Implantation perkutan-transluminal von Stents mit Medikamentenfreisetzung, in mehreren Koronararterien

36.08.23 ↔	Implantation perkutan-transluminal von selbstexpandierenden Stents mit Medikamentenfreisetzung, in einer Koronararterie	36.11.36 ↔	Einfacher (aorto)koronarer Bypass, minimalinvasiv, mit autogener Vene, ohne externes Stabilisierungsnetz
36.08.24 ↔	Implantation perkutan-transluminal von selbstexpandierenden Stents mit Medikamentenfreisetzung, in mehreren Koronararterien	36.11.37 ↔	Einfacher (aorto)koronarer Bypass, minimalinvasiv, mit autogener Vene, mit externem Stabilisierungsnetz
36.08.25 ↔	Implantation perkutan-transluminal eines Bifurkationsstents mit Medikamentenfreisetzung in Koronararterien	36.11.38 ↔	Einfacher (aorto)koronarer Bypass, minimalinvasiv, mit Xenotransplantat
36.08.26 ↔	Implantation perkutan-transluminal von gecoverten Stents mit Medikamentenfreisetzung, in einer Koronararterie	36.11.3A ↔	Einfacher (aorto)koronarer Bypass, minimalinvasiv, mit Gefäßprothese
36.08.27 ↔	Implantation perkutan-transluminal von gecoverten Stents mit Medikamentenfreisetzung, in mehreren Koronararterien	36.11.99 ↔	Einfacher (aorto)koronarer Bypass, nach Technik und Material, sonstige
36.08.31 ↔	Implantation perkutan-transluminal von beschichteten Stents in eine Koronararterie	36.12.00 ↔	Zweifacher (aorto)koronarer Bypass, nach Technik und Material, n.n.bez.
36.08.32 ↔	Implantation perkutan-transluminal von beschichteten Stents in mehrere Koronararterien	36.12.21 ↔	Zweifacher (aorto)koronarer Bypass, offen chirurgisch (Thorakotomie, Minithorakotomie, Sternotomie), mit autogener Arterie, A. radialis
36.09 ↔	Sonstige Koronararterien-Desobliteration	36.12.22 ↔	Zweifacher (aorto)koronarer Bypass, offen chirurgisch (Thorakotomie, Minithorakotomie, Sternotomie), mit autogener Arterie, A. mammaria interna (A. thoracica interna)
36.0A ↔	Implantation perkutan-transluminal eines strömungsreduzierenden Drahtgeflechts in den Koronarsinus	36.12.23 ↔	Zweifacher (aorto)koronarer Bypass, offen chirurgisch (Thorakotomie, Minithorakotomie, Sternotomie), mit autogener Arterie, freies A. mammaria interna [A. thoracica interna] Transplantat [IMA-Transplantat]
36.10 ↔	Aortokoronarer Bypass zur Myokard-Revaskularisation, n.n.bez.	36.12.24 ↔	Zweifacher (aorto)koronarer Bypass, offen chirurgisch (Thorakotomie, Minithorakotomie, Sternotomie), mit autogener Arterie, A. abdominalis
36.11.00 ↔	Einfacher (aorto)koronarer Bypass, nach Technik und Material, n.n.bez.	36.12.25 ↔	Zweifacher (aorto)koronarer Bypass, offen chirurgisch (Thorakotomie, Minithorakotomie, Sternotomie), mit autogener Arterie, A. radialis
36.11.21 ↔	Einfacher (aorto)koronarer Bypass, offen chirurgisch (Thorakotomie, Minithorakotomie, Sternotomie), mit autogener Arterie, A. radialis	36.12.26 ↔	Zweifacher (aorto)koronarer Bypass, offen chirurgisch (Thorakotomie, Minithorakotomie, Sternotomie), mit autogener Vene, ohne externes Stabilisierungsnetz
36.11.22 ↔	Einfacher (aorto)koronarer Bypass, offen chirurgisch (Thorakotomie, Minithorakotomie, Sternotomie), mit autogener Arterie, A. mammaria interna (A. thoracica interna)	36.12.27 ↔	Zweifacher (aorto)koronarer Bypass, offen chirurgisch (Thorakotomie, Minithorakotomie, Sternotomie), mit autogener Vene, mit externem Stabilisierungsnetz
36.11.23 ↔	Einfacher (aorto)koronarer Bypass, offen chirurgisch (Thorakotomie, Minithorakotomie, Sternotomie), mit autogener Arterie, freies A. mammaria interna [A. thoracica interna] Transplantat [IMA-Transplantat]	36.12.28 ↔	Zweifacher (aorto)koronarer Bypass, offen chirurgisch (Thorakotomie, Minithorakotomie, Sternotomie), mit Xenotransplantat
36.11.24 ↔	Einfacher (aorto)koronarer Bypass, offen chirurgisch (Thorakotomie, Minithorakotomie, Sternotomie), mit autogener Arterie, A. abdominalis	36.12.2A ↔	Zweifacher (aorto)koronarer Bypass, offen chirurgisch (Thorakotomie, Minithorakotomie, Sternotomie), mit Gefäßprothese
36.11.25 ↔	Einfacher (aorto)koronarer Bypass, offen chirurgisch (Thorakotomie, Minithorakotomie, Sternotomie), mit autogener Arterie, sonstige Arterie	36.12.31 ↔	Zweifacher (aorto)koronarer Bypass, minimalinvasiv, mit autogener Arterie, A. radialis
36.11.26 ↔	Einfacher (aorto)koronarer Bypass, offen chirurgisch (Thorakotomie, Minithorakotomie, Sternotomie), mit autogener Vene, ohne externes Stabilisierungsnetz	36.12.32 ↔	Zweifacher (aorto)koronarer Bypass, minimalinvasiv, mit autogener Arterie, A. mammaria interna [A. thoracica interna]
36.11.27 ↔	Einfacher (aorto)koronarer Bypass, offen chirurgisch (Thorakotomie, Minithorakotomie, Sternotomie), mit autogener Vene, mit externem Stabilisierungsnetz	36.12.33 ↔	Zweifacher (aorto)koronarer Bypass, minimalinvasiv, mit autogener Arterie, freies A. mammaria interna [A. thoracica interna] Transplantat [IMA-Transplantat]
36.11.28 ↔	Einfacher (aorto)koronarer Bypass, offen chirurgisch (Thorakotomie, Minithorakotomie, Sternotomie), mit Xenotransplantat	36.12.34 ↔	Zweifacher (aorto)koronarer Bypass, minimalinvasiv, mit autogener Arterie, A. abdominalis
36.11.2A ↔	Einfacher (aorto)koronarer Bypass, offen chirurgisch (Thorakotomie, Minithorakotomie, Sternotomie), mit Gefäßprothese	36.12.35 ↔	Zweifacher (aorto)koronarer Bypass, minimalinvasiv, mit autogener Arterie, sonstige Arterie
36.11.31 ↔	Einfacher (aorto)koronarer Bypass, minimalinvasiv, mit autogener Arterie, A. radialis	36.12.36 ↔	Zweifacher (aorto)koronarer Bypass, minimalinvasiv, mit autogener Vene, ohne externes Stabilisierungsnetz
36.11.32 ↔	Einfacher (aorto)koronarer Bypass, minimalinvasiv, mit autogener Arterie, A. mammaria interna (A. thoracica interna)	36.12.37 ↔	Zweifacher (aorto)koronarer Bypass, minimalinvasiv, mit autogener Vene, mit externem Stabilisierungsnetz
36.11.33 ↔	Einfacher (aorto)koronarer Bypass, minimalinvasiv, mit autogener Arterie, freies A. mammaria interna [A. thoracica interna] Transplantat [IMA-Transplantat]	36.12.38 ↔	Zweifacher (aorto)koronarer Bypass, minimalinvasiv, mit Xenotransplantat
36.11.34 ↔	Einfacher (aorto)koronarer Bypass, minimalinvasiv, mit autogener Arterie, A. abdominalis	36.12.3A ↔	Zweifacher (aorto)koronarer Bypass, minimalinvasiv, mit Gefäßprothese
36.11.35 ↔	Einfacher (aorto)koronarer Bypass, minimalinvasiv, mit autogener Arterie, sonstige Arterie	36.12.99 ↔	Zweifacher (aorto)koronarer Bypass, nach Material und Technik, sonstige

- 36.13.00 ↔ Dreifacher (aorto)koronarer Bypass, nach Technik und Material, n.n.bez.
- 36.13.21 ↔ Dreifacher (aorto)koronarer Bypass, offen chirurgisch (Thorakotomie, Minithorakotomie, Sternotomie), mit autogener Arterie, A. radialis
- 36.13.22 ↔ Dreifacher (aorto)koronarer Bypass, offen chirurgisch (Thorakotomie, Minithorakotomie, Sternotomie), mit autogener Arterie, A. mamma interna (A. thoracica interna)
- 36.13.23 ↔ Dreifacher (aorto)koronarer Bypass, offen chirurgisch (Thorakotomie, Minithorakotomie, Sternotomie), mit autogener Arterie, freies A. mamma interna [A. thoracica interna] Transplantat [IMA-Transplantat]
- 36.13.24 ↔ Dreifacher (aorto)koronarer Bypass, offen chirurgisch (Thorakotomie, Minithorakotomie, Sternotomie), mit autogener Arterie, A. abdominalis
- 36.13.25 ↔ Dreifacher (aorto)koronarer Bypass, offen chirurgisch (Thorakotomie, Minithorakotomie, Sternotomie), mit autogener Arterie, sonstige Arterie
- 36.13.26 ↔ Dreifacher (aorto)koronarer Bypass, offen chirurgisch (Thorakotomie, Minithorakotomie, Sternotomie), mit autogener Vene, ohne externes Stabilisierungsnetz
- 36.13.27 ↔ Dreifacher (aorto)koronarer Bypass, offen chirurgisch (Thorakotomie, Minithorakotomie, Sternotomie), mit autogener Vene, mit externem Stabilisierungsnetz
- 36.13.28 ↔ Dreifacher (aorto)koronarer Bypass, offen chirurgisch (Thorakotomie, Minithorakotomie, Sternotomie), mit Xenotransplantat
- 36.13.2A ↔ Dreifacher (aorto)koronarer Bypass, offen chirurgisch (Thorakotomie, Minithorakotomie, Sternotomie), mit Gefäßprothese
- 36.13.31 ↔ Dreifacher (aorto)koronarer Bypass, minimalinvasiv, mit autogener Arterie, A. radialis
- 36.13.32 ↔ Dreifacher (aorto)koronarer Bypass, minimalinvasiv, mit autogener Arterie, A. mamma interna (A. thoracica interna)
- 36.13.33 ↔ Dreifacher (aorto)koronarer Bypass, minimalinvasiv, mit autogener Arterie, freies A. mamma interna [A. thoracica interna] Transplantat [IMA-Transplantat]
- 36.13.34 ↔ Dreifacher (aorto)koronarer Bypass, minimalinvasiv, mit autogener Arterie, A. abdominalis
- 36.13.35 ↔ Dreifacher (aorto)koronarer Bypass, minimalinvasiv, mit autogener Arterie, sonstige Arterie
- 36.13.36 ↔ Dreifacher (aorto)koronarer Bypass, minimalinvasiv, mit autogener Vene, ohne externes Stabilisierungsnetz
- 36.13.37 ↔ Dreifacher (aorto)koronarer Bypass, minimalinvasiv, mit autogener Vene, mit externem Stabilisierungsnetz
- 36.13.38 ↔ Dreifacher (aorto)koronarer Bypass, minimalinvasiv, mit Xenotransplantat
- 36.13.3A ↔ Dreifacher (aorto)koronarer Bypass, minimalinvasiv, mit Gefäßprothese
- 36.13.99 ↔ Dreifacher (aorto)koronarer Bypass, nach Technik und Material, sonstige
- 36.18.00 ↔ Vierfacher (aorto)koronarer Bypass, nach Technik und Material, n.n.bez.
- 36.18.11 ↔ Vierfacher (aorto)koronarer Bypass, offen chirurgisch (Thorakotomie, Minithorakotomie, Sternotomie), mit autogener Arterie, A. radialis
- 36.18.12 ↔ Vierfacher (aorto)koronarer Bypass, offen chirurgisch (Thorakotomie, Minithorakotomie, Sternotomie), mit autogener Arterie, A. mamma interna [A. thoracica interna] Transplantat [IMA-Transplantat]
- 36.18.13 ↔ Vierfacher (aorto)koronarer Bypass, offen chirurgisch (Thorakotomie, Minithorakotomie, Sternotomie), mit autogener Arterie, freies A. mamma interna [A. thoracica interna] Transplantat [IMA-Transplantat]
- 36.18.14 ↔ Vierfacher (aorto)koronarer Bypass, offen chirurgisch (Thorakotomie, Minithorakotomie, Sternotomie), mit autogener Arterie, A. abdominalis
- 36.18.15 ↔ Vierfacher (aorto)koronarer Bypass, offen chirurgisch (Thorakotomie, Minithorakotomie, Sternotomie), mit autogener Arterie, sonstige Arterie
- 36.18.16 ↔ Vierfacher (aorto)koronarer Bypass, offen chirurgisch (Thorakotomie, Minithorakotomie, Sternotomie), mit autogener Vene, ohne externes Stabilisierungsnetz
- 36.18.17 ↔ Vierfacher (aorto)koronarer Bypass, offen chirurgisch (Thorakotomie, Minithorakotomie, Sternotomie), mit autogener Vene, mit externem Stabilisierungsnetz
- 36.18.18 ↔ Vierfacher (aorto)koronarer Bypass, offen chirurgisch (Thorakotomie, Minithorakotomie, Sternotomie), mit Xenotransplantat
- 36.18.1A ↔ Vierfacher (aorto)koronarer Bypass, offen chirurgisch (Thorakotomie, Minithorakotomie, Sternotomie), mit Gefäßprothese
- 36.18.21 ↔ Vierfacher (aorto)koronarer Bypass, minimalinvasiv, mit autogener Arterie, A. radialis
- 36.18.22 ↔ Vierfacher (aorto)koronarer Bypass, minimalinvasiv, mit autogener Arterie, A. mamma interna [A. thoracica interna]
- 36.18.23 ↔ Vierfacher (aorto)koronarer Bypass, minimalinvasiv, mit autogener Arterie, freies A. mamma interna [A. thoracica interna] Transplantat [IMA-Transplantat]
- 36.18.24 ↔ Vierfacher (aorto)koronarer Bypass, minimalinvasiv, mit autogener Arterie, A. abdominalis
- 36.18.25 ↔ Vierfacher (aorto)koronarer Bypass, minimalinvasiv, mit autogener Arterie, sonstige Arterie
- 36.18.26 ↔ Vierfacher (aorto)koronarer Bypass, minimalinvasiv, mit autogener Vene, ohne externes Stabilisierungsnetz
- 36.18.27 ↔ Vierfacher (aorto)koronarer Bypass, minimalinvasiv, mit autogener Vene, mit externem Stabilisierungsnetz
- 36.18.28 ↔ Vierfacher (aorto)koronarer Bypass, minimalinvasiv, mit Xenotransplantat
- 36.18.2A ↔ Vierfacher (aorto)koronarer Bypass, minimalinvasiv, mit Gefäßprothese
- 36.18.99 ↔ Vierfacher (aorto)koronarer Bypass, nach Technik und Material, sonstige
- 36.19 ↔ Bypass-Anastomose zur Myokard-Revaskularisation, sonstige
- 36.1A.00 ↔ Fünffacher (aorto)koronarer Bypass, nach Technik und Material, n.n.bez.
- 36.1A.11 ↔ Fünffacher (aorto)koronarer Bypass, offen chirurgisch (Thorakotomie, Minithorakotomie, Sternotomie), mit autogener Arterie, A. radialis
- 36.1A.12 ↔ Fünffacher (aorto)koronarer Bypass, offen chirurgisch (Thorakotomie, Minithorakotomie, Sternotomie), mit autogener Arterie, A. mamma interna [A. thoracica interna]
- 36.1A.13 ↔ Fünffacher (aorto)koronarer Bypass, offen chirurgisch (Thorakotomie, Minithorakotomie, Sternotomie), mit autogener Arterie, freies A. mamma interna [A. thoracica interna] Transplantat [IMA-Transplantat]
- 36.1A.14 ↔ Fünffacher (aorto)koronarer Bypass, offen chirurgisch (Thorakotomie, Minithorakotomie, Sternotomie), mit autogener Arterie, A. abdominalis
- 36.1A.15 ↔ Fünffacher (aorto)koronarer Bypass, offen chirurgisch (Thorakotomie, Minithorakotomie, Sternotomie), mit autogener Arterie, sonstige Arterie

- 36.1A.16 ↔ Fünffacher (aorto)koronarer Bypass, offen chirurgisch (Thorakotomie, Minithorakotomie, Sternotomie), mit autogener Vene, ohne externes Stabilisierungsnetz
- 36.1A.17 ↔ Fünffacher (aorto)koronarer Bypass, offen chirurgisch (Thorakotomie, Minithorakotomie, Sternotomie), mit autogener Vene, mit externem Stabilisierungsnetz
- 36.1A.18 ↔ Fünffacher (aorto)koronarer Bypass, offen chirurgisch (Thorakotomie, Minithorakotomie, Sternotomie), mit Xenotransplantat
- 36.1A.1A ↔ Fünffacher (aorto)koronarer Bypass, offen chirurgisch (Thorakotomie, Minithorakotomie, Sternotomie), mit Gefäßprothese
- 36.1A.21 ↔ Fünffacher (aorto)koronarer Bypass, minimalinvasiv, mit autogener Arterie, A. radialis
- 36.1A.22 ↔ Fünffacher (aorto)koronarer Bypass, minimalinvasiv, mit autogener Arterie, A. mammaria interna [A. thoracica interna]
- 36.1A.23 ↔ Fünffacher (aorto)koronarer Bypass, minimalinvasiv, mit autogener Arterie, freies A. mammaria interna [A. thoracica interna] Transplantat [IMA-Transplantat]
- 36.1A.24 ↔ Fünffacher (aorto)koronarer Bypass, minimalinvasiv, mit autogener Arterie, A. abdominalis
- 36.1A.25 ↔ Fünffacher (aorto)koronarer Bypass, minimalinvasiv, mit autogener Arterie, sonstige Arterie
- 36.1A.26 ↔ Fünffacher (aorto)koronarer Bypass, minimalinvasiv, mit autogener Vene, ohne externes Stabilisierungsnetz
- 36.1A.27 ↔ Fünffacher (aorto)koronarer Bypass, minimalinvasiv, mit autogener Vene, mit externem Stabilisierungsnetz
- 36.1A.28 ↔ Fünffacher (aorto)koronarer Bypass, minimalinvasiv, mit Xenotransplantat
- 36.1A.2A ↔ Fünffacher (aorto)koronarer Bypass, minimalinvasiv, mit Gefäßprothese
- 36.1A.99 ↔ Fünffacher (aorto)koronarer Bypass, sonstige
- 36.1B.00 ↔ Sechs- und mehrfacher (aorto)koronarer Bypass, nach Technik und Material, n.n.bez.
- 36.1B.11 ↔ Sechs- und mehrfacher (aorto)koronarer Bypass, offen chirurgisch (Thorakotomie, Minithorakotomie, Sternotomie), mit autogener Arterie, A. radialis
- 36.1B.12 ↔ Sechs- und mehrfacher (aorto)koronarer Bypass, offen chirurgisch (Thorakotomie, Minithorakotomie, Sternotomie), mit autogener Arterie, A. mammaria interna [A. thoracica interna]
- 36.1B.13 ↔ Sechs- und mehrfacher (aorto)koronarer Bypass, offen chirurgisch (Thorakotomie, Minithorakotomie, Sternotomie), mit autogener Arterie, freies A. mammaria interna [A. thoracica interna] Transplantat [IMA-Transplantat]
- 36.1B.14 ↔ Sechs- und mehrfacher (aorto)koronarer Bypass, offen chirurgisch (Thorakotomie, Minithorakotomie, Sternotomie), mit autogener Arterie, A. abdominalis
- 36.1B.15 ↔ Sechs- und mehrfacher (aorto)koronarer Bypass, offen chirurgisch (Thorakotomie, Minithorakotomie, Sternotomie), mit autogener Arterie, sonstige Arterie
- 36.1B.16 ↔ Sechs- und mehrfacher (aorto)koronarer Bypass, offen chirurgisch (Thorakotomie, Minithorakotomie, Sternotomie), mit autogener Vene, ohne externes Stabilisierungsnetz
- 36.1B.17 ↔ Sechs- und mehrfacher (aorto)koronarer Bypass, offen chirurgisch (Thorakotomie, Minithorakotomie, Sternotomie), mit autogener Vene, mit externem Stabilisierungsnetz
- 36.1B.18 ↔ Sechs- und mehrfacher (aorto)koronarer Bypass, offen chirurgisch (Thorakotomie, Minithorakotomie, Sternotomie), mit Xenotransplantat
- 36.1B.1A ↔ Sechs- und mehrfacher (aorto)koronarer Bypass, offen chirurgisch (Thorakotomie, Minithorakotomie, Sternotomie), mit Gefäßprothese
- 36.1B.21 ↔ Sechs- und mehrfacher (aorto)koronarer Bypass, minimalinvasiv, mit autogener Arterie, A. radialis
- 36.1B.22 ↔ Sechs- und mehrfacher (aorto)koronarer Bypass, minimalinvasiv, mit autogener Arterie, A. mammaria interna [A. thoracica interna]
- 36.1B.23 ↔ Sechs- und mehrfacher (aorto)koronarer Bypass, minimalinvasiv, mit autogener Arterie, freies A. mammaria interna [A. thoracica interna] Transplantat [IMA-Transplantat]
- 36.1B.24 ↔ Sechs- und mehrfacher (aorto)koronarer Bypass, minimalinvasiv, mit autogener Arterie, A. abdominalis
- 36.1B.25 ↔ Sechs- und mehrfacher (aorto)koronarer Bypass, minimalinvasiv, mit autogener Arterie, sonstige Arterie
- 36.1B.26 ↔ Sechs- und mehrfacher (aorto)koronarer Bypass, minimalinvasiv, mit autogener Vene, ohne externes Stabilisierungsnetz
- 36.1B.27 ↔ Sechs- und mehrfacher (aorto)koronarer Bypass, minimalinvasiv, mit autogener Vene, mit externem Stabilisierungsnetz
- 36.1B.28 ↔ Sechs- und mehrfacher (aorto)koronarer Bypass, minimalinvasiv, mit Xenotransplantat
- 36.1B.2A ↔ Sechs- und mehrfacher (aorto)koronarer Bypass, minimalinvasiv, mit Gefäßprothese
- 36.1B.99 ↔ Sechs- und mehrfacher (aorto)koronarer Bypass, nach Technik und Material, sonstige
- 36.2 ↔ Myokard-Revaskularisation mit Arterien-Implantat
- 36.32 ↔ Sonstige transmyokardiale Revaskularisation
- 36.33 ↔ Endoskopische transmyokardiale Revaskularisation
- 36.39.00 ↔ Sonstige Herz-Revaskularisation, n.n.bez.
- 36.39.11 ↔ Revision eines Koronararterienbypass
- 36.39.13 ↔ Transposition von Koronararterien
- 36.39.99 ↔ Sonstige Herz-Revaskularisation, sonstige
- 36.91 ↔ Korrektur eines Koronargefäß-Aneurysmas
- 36.99.00 ↔ Sonstige Operationen an Herzgefäßen n.n.bez.
- 36.99.10 †↔ Intrakoronare Stammzelltherapie, n.n.bez.
- 36.99.11 †↔ Intrakoronare Stammzelltherapie ohne Anreicherung von Stammzellfraktionen oder kultureller Vermehrung
- 36.99.12 †↔ Intrakoronare Stammzelltherapie mit Anreicherung von Stammzellfraktionen oder kultureller Vermehrung
- 36.99.19 †↔ Intrakoronare Stammzelltherapie, sonstige
- 36.99.20 ↔ Operationen bei kongenitalen Anomalien der Herzgefäße
- 36.99.30 ↔ Rekonstruktion des Koronarostiums
- 36.99.40 ↔ Sympathektomie der Koronararterien
- 36.99.99 ↔ Sonstige Operationen an Herzgefäßen, sonstige
- 37.10 ↔ Inzision am Herzen n.n.bez.
- 37.11 ↔ Kardiotomie
- 37.12.00 ↔ Perikardiotomie, n.n.bez.
- 37.12.09 ↔ Perikardiotomie, sonstige
- 37.12.11 ↔ Perikardiotomie, offen chirurgisch
- 37.12.12 ↔ Perikardiotomie, thorakoskopisch
- 37.21 †↔ Rechtsherzkatheter
- 37.22 †↔ Linksherzkatheter
- 37.23 †↔ Kombiniertes Rechts- und Linksherzkatheter
- 37.24.10 †↔ Geschlossene [perkutane] [Nadel-] Biopsie des Perikards
- 37.24.20 ↔ Offene Perikardbiopsie
- 37.24.99 †↔ Perikardbiopsie, sonstige
- 37.25.10 †↔ Geschlossene [perkutane] [Nadel-] Biopsie des Myokards
- 37.25.20 ↔ Transvasale Biopsie des Endokards, Myokards und Endomyokards
- 37.25.30 ↔ Herzbiopsie, offen
- 37.25.99 †↔ Herzbiopsie, sonstige
- 37.26 †↔ Invasiver elektrophysiologischer Test durch Katheter
- 37.27.00 †↔ Herz-Mapping, n.n.bez.
- 37.27.09 †↔ Herz-Mapping, sonstige

- 37.27.11 †↔ Herz-Mapping mit Hilfe eines Multielektroden-Mapping-Katheters mit automatisierter Signalerfassung
- 37.28 †↔ Intrakardiale Echokardiographie [IKE]
- 37.2A.10 †↔ Intravaskuläre Bildgebung der Koronargefäße, n.n.bez.
- 37.2A.11 †↔ Intravaskuläre Bildgebung der Koronargefäße mittels Ultraschall
- 37.2A.12 †↔ Intravaskuläre Bildgebung der Koronargefäße mittels optischer Kohärenztomographie
- 37.2A.19 †↔ Intravaskuläre Bildgebung der Koronargefäße, sonstige
- 37.2A.20 †↔ Invasive intravaskuläre Koronardiagnostik mittels Katheter, n.n.bez.
- 37.2A.21 †↔ Invasive intravaskuläre Koronardiagnostik mittels Katheter, Druckmessung
- 37.2A.29 †↔ Invasive intravaskuläre Koronardiagnostik mittels Katheter, sonstige
- 37.2A.99 †↔ Intravaskuläre Koronardiagnostik, sonstige
- 37.31.00 ↔ Perikardektomie, n.n.bez.
- 37.31.10 ↔ Perikardektomie, partiell
- 37.31.20 ↔ Perikardektomie, total
- 37.31.30 ↔ Adhäsiolyse am Perikard
- 37.31.99 ↔ Perikardektomie, sonstige
- 37.32 ↔ Aneurysmektomie am Herzen
- 37.33.00 ↔ Exzision oder Destruktion von anderer Läsion oder Gewebe des Herzens, offener Zugang, n.n.bez.
- 37.33.10 ↔ Exzision oder Destruktion am Reizleitungssystem, offener Zugang, n.n.bez.
- 37.33.11 ↔ Exzision oder Destruktion am Reizleitungssystem, offener Zugang, ablativ Massnahmen bei Tachyarrhythmie
- 37.33.19 ↔ Exzision oder Destruktion am Reizleitungssystem, offener Zugang, sonstige
- 37.33.20 ↔ Exzision von anderer Läsion oder Gewebe des Herzens, offener Zugang
- 37.33.30 ↔ Destruktion von anderer Läsion oder Gewebe des Herzens, offener Zugang
- 37.33.99 ↔ Exzision oder Destruktion von anderer Läsion oder Gewebe des Herzens, offener Zugang, sonstige
- 37.34.00 †↔ Exzision oder Destruktion von anderer Läsion oder Gewebe des Herzens, sonstiger Zugang, n.n.bez.
- 37.34.09 †↔ Exzision oder Destruktion von anderer Läsion oder Gewebe des Herzens, sonstiger Zugang, sonstige
- 37.34.10 ↔ Ablation bei Tachyarrhythmie, n.n.bez.
- 37.34.11 ↔ Ablation bei Tachyarrhythmie, konventionelle Radiofrequenzablation
- 37.34.12 ↔ Ablation bei Tachyarrhythmie, gekühlte Radiofrequenzablation
- 37.34.13 ↔ Ablation bei Tachyarrhythmie, mit anderen Energiequellen
- 37.34.15 ↔ Ablation bei Tachyarrhythmie, Kryoablation
- 37.34.16 ↔ Ablation bei Tachyarrhythmie, multipolare phasenverschobene Radiofrequenzablation
- 37.34.19 ↔ Ablation bei Tachyarrhythmie, sonstige
- 37.34.1C ↔ Ablation bei Tachyarrhythmie, irreversible Elektroporation
- 37.34.24 †↔ Lokalisationen bei Ablationsverfahren bei Tachyarrhythmien, Linker Vorhof
- 37.34.25 †↔ Lokalisationen bei Ablationsverfahren bei Tachyarrhythmien, Linker Ventrikel
- 37.34.31 ↔ Ablation bei Tachyarrhythmie mit Hilfe von 3D-Mappingverfahren
- 37.35 ↔ Partielle Ventrikulektomie
- 37.40 ↔ Plastische Rekonstruktion von Herz und Perikard, n.n.bez.
- 37.41 ↔ Implantation von prothetischem herzunterstützendem System am Herzen
- 37.42.11 ↔ Naht des Perikards (nach Verletzung)
- 37.42.21 ↔ Naht des Myokards (nach Verletzung)
- 37.43.11 ↔ Plastische Rekonstruktion des Myokardes mit myokardialem Verankerungssystem, offen chirurgisch
- 37.43.12 ↔ Plastische Rekonstruktion des Myokardes mit myokardialem Verankerungssystem, Hybrideingriff
- 37.49 ↔ Plastische Rekonstruktion am Herzen und Perikard, sonstige
- 37.51.00 ↔ Herztransplantation, n.n.bez.
- 37.51.10 ↔ Herztransplantation
- 37.51.20 ↔ Herz-Retransplantation während desselben stationären Aufenthaltes
- 37.51.99 ↔ Herztransplantation, sonstige
- 37.52 ↔ Implantation eines kompletten Herzersatzsystems
- 37.53 ↔ Ersatz oder Reparatur der thorakalen Einheit eines kompletten Herzersatzsystems
- 37.54 ↔ Ersatz oder Reparatur von sonstigen implantierbaren Bestandteilen eines kompletten Herzersatzsystems
- 37.69.20 †↔ Dauer der Behandlung mit einem herzkreislaufunterstützenden System, mit Pumpe, ohne Gasaustauschfunktion, intravasal (inkl. intrakardial), bis 48 Stunden
- 37.69.21 †↔ Dauer der Behandlung mit einem herzkreislaufunterstützenden System, mit Pumpe, ohne Gasaustauschfunktion, intravasal (inkl. intrakardial), von mehr als 48 Stunden bis 96 Stunden
- 37.69.22 †↔ Dauer der Behandlung mit einem herzkreislaufunterstützenden System, mit Pumpe, ohne Gasaustauschfunktion, intravasal (inkl. intrakardial), von mehr als 96 Stunden bis 120 Stunden
- 37.69.24 †↔ Dauer der Behandlung mit einem herzkreislaufunterstützenden System, mit Pumpe, ohne Gasaustauschfunktion, intravasal (inkl. intrakardial), von mehr als 120 Stunden bis 144 Stunden
- 37.69.25 †↔ Dauer der Behandlung mit einem herzkreislaufunterstützenden System, mit Pumpe, ohne Gasaustauschfunktion, intravasal (inkl. intrakardial), von mehr als 144 Stunden bis 168 Stunden
- 37.69.26 †↔ Dauer der Behandlung mit einem herzkreislaufunterstützenden System, mit Pumpe, ohne Gasaustauschfunktion, intravasal (inkl. intrakardial), von mehr als 168 Stunden bis 192 Stunden
- 37.69.27 †↔ Dauer der Behandlung mit einem herzkreislaufunterstützenden System, mit Pumpe, ohne Gasaustauschfunktion, intravasal (inkl. intrakardial), von mehr als 192 Stunden bis 216 Stunden
- 37.69.28 †↔ Dauer der Behandlung mit einem herzkreislaufunterstützenden System, mit Pumpe, ohne Gasaustauschfunktion, intravasal (inkl. intrakardial), von mehr als 216 Stunden bis 240 Stunden
- 37.69.2A †↔ Dauer der Behandlung mit einem herzkreislaufunterstützenden System, mit Pumpe, ohne Gasaustauschfunktion, intravasal (inkl. intrakardial), von mehr als 240 Stunden bis 288 Stunden
- 37.69.2B †↔ Dauer der Behandlung mit einem herzkreislaufunterstützenden System, mit Pumpe, ohne Gasaustauschfunktion, intravasal (inkl. intrakardial), von mehr als 288 Stunden bis 336 Stunden
- 37.69.2C †↔ Dauer der Behandlung mit einem herzkreislaufunterstützenden System, mit Pumpe, ohne Gasaustauschfunktion, intravasal (inkl. intrakardial), von mehr als 336 Stunden bis 384 Stunden













- 37.69.AL †↔ Dauer der Behandlung mit einem herzkreislauf- und lungenunterstützenden System, mit Pumpe, mit Oxygenator (inkl. CO2-removal), extrakorporal, veno-arteriell oder veno-venoarteriell, von mehr als 600 Stunden bis 672 Stunden
- 37.69.AM †↔ Dauer der Behandlung mit einem herzkreislauf- und lungenunterstützenden System, mit Pumpe, mit Oxygenator (inkl. CO2-removal), extrakorporal, veno-arteriell oder veno-venoarteriell, von mehr als 672 Stunden bis 744 Stunden
- 37.69.AN †↔ Dauer der Behandlung mit einem herzkreislauf- und lungenunterstützenden System, mit Pumpe, mit Oxygenator (inkl. CO2-removal), extrakorporal, veno-arteriell oder veno-venoarteriell, von mehr als 744 Stunden bis 816 Stunden
- 37.69.AO †↔ Dauer der Behandlung mit einem herzkreislauf- und lungenunterstützenden System, mit Pumpe, mit Oxygenator (inkl. CO2-removal), extrakorporal, veno-arteriell oder veno-venoarteriell, von mehr als 816 Stunden bis 888 Stunden
- 37.69.AP †↔ Dauer der Behandlung mit einem herzkreislauf- und lungenunterstützenden System, mit Pumpe, mit Oxygenator (inkl. CO2-removal), extrakorporal, veno-arteriell oder veno-venoarteriell, von mehr als 888 Stunden bis 960 Stunden
- 37.69.AQ †↔ Dauer der Behandlung mit einem herzkreislauf- und lungenunterstützenden System, mit Pumpe, mit Oxygenator (inkl. CO2-removal), extrakorporal, veno-arteriell oder veno-venoarteriell, von mehr als 960 Stunden bis 1032 Stunden
- 37.69.AR †↔ Dauer der Behandlung mit einem herzkreislauf- und lungenunterstützenden System, mit Pumpe, mit Oxygenator (inkl. CO2-removal), extrakorporal, veno-arteriell oder veno-venoarteriell, von mehr als 1032 Stunden
- 37.69.B0 †↔ Dauer der Behandlung mit einem herzkreislauf- und lungenunterstützenden System, ohne Pumpe, mit CO2-removal, bis 24 Stunden
- 37.69.B1 †↔ Dauer der Behandlung mit einem herzkreislauf- und lungenunterstützenden System, ohne Pumpe, mit CO2-removal, von mehr als 24 Stunden bis 48 Stunden
- 37.69.B2 †↔ Dauer der Behandlung mit einem herzkreislauf- und lungenunterstützenden System, ohne Pumpe, mit CO2-removal, von mehr als 48 Stunden bis 72 Stunden
- 37.69.B3 †↔ Dauer der Behandlung mit einem herzkreislauf- und lungenunterstützenden System, ohne Pumpe, mit CO2-removal, von mehr als 72 Stunden bis 96 Stunden
- 37.69.B4 †↔ Dauer der Behandlung mit einem herzkreislauf- und lungenunterstützenden System, ohne Pumpe, mit CO2-removal, von mehr als 96 Stunden bis 120 Stunden
- 37.69.B5 †↔ Dauer der Behandlung mit einem herzkreislauf- und lungenunterstützenden System, ohne Pumpe, mit CO2-removal, von mehr als 120 Stunden bis 144 Stunden
- 37.69.B6 †↔ Dauer der Behandlung mit einem herzkreislauf- und lungenunterstützenden System, ohne Pumpe, mit CO2-removal, von mehr als 144 Stunden bis 168 Stunden
- 37.69.B8 †↔ Dauer der Behandlung mit einem herzkreislauf- und lungenunterstützenden System, ohne Pumpe, mit CO2-removal, von mehr als 168 Stunden bis 192 Stunden
- 37.69.BA †↔ Dauer der Behandlung mit einem herzkreislauf- und lungenunterstützenden System, ohne Pumpe, mit CO2-removal, von mehr als 192 Stunden bis 216 Stunden
- 37.69.BB †↔ Dauer der Behandlung mit einem herzkreislauf- und lungenunterstützenden System, ohne Pumpe, mit CO2-removal, von mehr als 216 Stunden bis 240 Stunden
- 37.69.BC †↔ Dauer der Behandlung mit einem herzkreislauf- und lungenunterstützenden System, ohne Pumpe, mit CO2-removal, von mehr als 240 Stunden bis 264 Stunden
- 37.69.BD †↔ Dauer der Behandlung mit einem herzkreislauf- und lungenunterstützenden System, ohne Pumpe, mit CO2-removal, von mehr als 264 Stunden bis 288 Stunden
- 37.69.BE †↔ Dauer der Behandlung mit einem herzkreislauf- und lungenunterstützenden System, ohne Pumpe, mit CO2-removal, von mehr als 288 Stunden bis 336 Stunden
- 37.69.BF †↔ Dauer der Behandlung mit einem herzkreislauf- und lungenunterstützenden System, ohne Pumpe, mit CO2-removal, von mehr als 336 Stunden bis 384 Stunden
- 37.69.BG †↔ Dauer der Behandlung mit einem herzkreislauf- und lungenunterstützenden System, ohne Pumpe, mit CO2-removal, von mehr als 384 Stunden bis 432 Stunden
- 37.69.BH †↔ Dauer der Behandlung mit einem herzkreislauf- und lungenunterstützenden System, ohne Pumpe, mit CO2-removal, von mehr als 432 Stunden bis 480 Stunden
- 37.69.BI †↔ Dauer der Behandlung mit einem herzkreislauf- und lungenunterstützenden System, ohne Pumpe, mit CO2-removal, von mehr als 480 Stunden bis 528 Stunden
- 37.69.BJ †↔ Dauer der Behandlung mit einem herzkreislauf- und lungenunterstützenden System, ohne Pumpe, mit CO2-removal, von mehr als 528 Stunden bis 600 Stunden
- 37.69.BL †↔ Dauer der Behandlung mit einem herzkreislauf- und lungenunterstützenden System, ohne Pumpe, mit CO2-removal, von mehr als 600 Stunden bis 672 Stunden
- 37.69.BM †↔ Dauer der Behandlung mit einem herzkreislauf- und lungenunterstützenden System, ohne Pumpe, mit CO2-removal, von mehr als 672 Stunden bis 744 Stunden
- 37.69.BN †↔ Dauer der Behandlung mit einem herzkreislauf- und lungenunterstützenden System, ohne Pumpe, mit CO2-removal, von mehr als 744 Stunden bis 816 Stunden
- 37.69.BO †↔ Dauer der Behandlung mit einem herzkreislauf- und lungenunterstützenden System, ohne Pumpe, mit CO2-removal, von mehr als 816 Stunden bis 888 Stunden
- 37.69.BP †↔ Dauer der Behandlung mit einem herzkreislauf- und lungenunterstützenden System, ohne Pumpe, mit CO2-removal, von mehr als 888 Stunden bis 960 Stunden
- 37.69.BQ †↔ Dauer der Behandlung mit einem herzkreislauf- und lungenunterstützenden System, ohne Pumpe, mit CO2-removal, von mehr als 960 Stunden bis 1032 Stunden
- 37.69.BR †↔ Dauer der Behandlung mit einem herzkreislauf- und lungenunterstützenden System, ohne Pumpe, mit CO2-removal, von mehr als 1032
- 37.6A.11 ↔ Implantation eines herzkreislaufunterstützenden Systems, mit Pumpe, ohne Gasaustauschfunktion, extrakorporal, linksventrikulär, offen chirurgisch thorakal (Thorakotomie, Minithorakotomie, Sternotomie)

- 37.6A.12 ↔ Implantation eines herzkreislaufunterstützenden Systems, mit Pumpe, ohne Gasaustauschfunktion, extrakorporal, rechtsventrikulär, offen chirurgisch thorakal (Thorakotomie, Minithorakotomie, Sternotomie)
- 37.6A.21 ↔ Implantation eines herzkreislaufunterstützenden Systems, mit Pumpe, ohne Gasaustauschfunktion, extrakorporal, biventrikulär, offen chirurgisch thorakal (Thorakotomie, Minithorakotomie, Sternotomie)
- 37.6A.35 ↔ Implantation eines herzkreislaufunterstützenden Systems, mit Pumpe, ohne Gasaustauschfunktion, intrakorporal, linksventrikulär, Hospital Set, offen chirurgisch thorakal (Thorakotomie, Minithorakotomie, Sternotomie)
- 37.6A.37 ↔ Implantation eines herzkreislaufunterstützenden Systems, mit Pumpe, ohne Gasaustauschfunktion, intrakorporal, rechtsventrikulär, Hospital Set, offen chirurgisch thorakal (Thorakotomie, Minithorakotomie, Sternotomie)
- 37.6A.3A ↔ Implantation eines herzkreislaufunterstützenden Systems, mit Pumpe, ohne Gasaustauschfunktion, intrakorporal, biventrikulär, Hospital Set, offen chirurgisch thorakal (Thorakotomie, Minithorakotomie, Sternotomie)
- 37.6A.42 ↔ Implantation eines herzkreislaufunterstützenden Systems, mit Pumpe, ohne Gasaustauschfunktion, intravasal (inkl. Intrakardial), rechtsventrikulär, perkutan
- 37.6A.43 ↔ Implantation eines herzkreislaufunterstützenden Systems, mit Pumpe, ohne Gasaustauschfunktion, intravasal (inkl. intrakardial), linksventrikulär, perkutan, mit einer n.n.bez. potentiellen Pumpleistung
- 37.6A.44 ↔ Implantation eines herzkreislaufunterstützenden Systems, mit Pumpe, ohne Gasaustauschfunktion, intravasal (inkl. intrakardial), linksventrikulär, perkutan, mit einer potentiellen Pumpleistung bis maximal 2.5 l/min
- 37.6A.45 ↔ Implantation eines herzkreislaufunterstützenden Systems, mit Pumpe, ohne Gasaustauschfunktion, intravasal (inkl. intrakardial), linksventrikulär, perkutan, mit einer potentiellen Pumpleistung von mehr als 2.5 l/min bis weniger als 5.0 l/min
- 37.6A.46 ↔ Implantation eines herzkreislaufunterstützenden Systems, mit Pumpe, ohne Gasaustauschfunktion, intravasal (inkl. intrakardial), linksventrikulär, perkutan, mit einer potentiellen Pumpleistung von mindestens 5.0 l/min bis weniger als 5.5 l/min
- 37.6A.47 ↔ Implantation eines herzkreislaufunterstützenden Systems, mit Pumpe, ohne Gasaustauschfunktion, intravasal (inkl. intrakardial), linksventrikulär, perkutan, mit einer potentiellen Pumpleistung von 5.5 l/min und mehr
- 37.6A.48 ↔ Implantation eines herzkreislaufunterstützenden Systems, mit Pumpe, ohne Gasaustauschfunktion, intravasal (inkl. intrakardial), rechtsventrikulär, offen chirurgisch thorakal (Thorakotomie, Minithorakotomie, Sternotomie)
- 37.6A.4A ↔ Implantation eines herzkreislaufunterstützenden Systems, mit Pumpe, ohne Gasaustauschfunktion, intravasal (inkl. intrakardial), linksventrikulär, offen chirurgisch thorakal (Thorakotomie, Minithorakotomie, Sternotomie), mit einer n.n.bez. potentiellen Pumpleistung
- 37.6A.4B ↔ Implantation eines herzkreislaufunterstützenden Systems, mit Pumpe, ohne Gasaustauschfunktion, intravasal (inkl. intrakardial), linksventrikulär, offen chirurgisch thorakal (Thorakotomie, Minithorakotomie, Sternotomie), mit einer potentiellen Pumpleistung bis maximal 2.5 l/min
- 37.6A.4C ↔ Implantation eines herzkreislaufunterstützenden Systems, mit Pumpe, ohne Gasaustauschfunktion, intravasal (inkl. intrakardial), linksventrikulär, offen chirurgisch thorakal (Thorakotomie, Minithorakotomie, Sternotomie), mit einer potentiellen Pumpleistung von mehr als 2.5 l/min bis weniger als 5.0 l/min
- 37.6A.4D ↔ Implantation eines herzkreislaufunterstützenden Systems, mit Pumpe, ohne Gasaustauschfunktion, intravasal (inkl. intrakardial), linksventrikulär, offen chirurgisch thorakal (Thorakotomie, Minithorakotomie, Sternotomie), mit einer potentiellen Pumpleistung von mindestens 5.0 l/min bis weniger als 5.5 l/min
- 37.6A.4E ↔ Implantation eines herzkreislaufunterstützenden Systems, mit Pumpe, ohne Gasaustauschfunktion, intravasal (inkl. intrakardial), linksventrikulär, offen chirurgisch thorakal (Thorakotomie, Minithorakotomie, Sternotomie), mit einer potentiellen Pumpleistung von 5.5 l/min und mehr
- 37.6A.4F ↔ Implantation eines herzkreislaufunterstützenden Systems, mit Pumpe, ohne Gasaustauschfunktion, intravasal (inkl. intrakardial), rechtsventrikulär, offen chirurgisch extra-thorakal (z. B. Gefässfreilegung)
- 37.6A.4G ↔ Implantation eines herzkreislaufunterstützenden Systems, mit Pumpe, ohne Gasaustauschfunktion, intravasal (inkl. intrakardial), linksventrikulär, offen chirurgisch extra-thorakal (z. B. Gefässfreilegung), mit einer n.n.bez. potentiellen Pumpleistung
- 37.6A.4H ↔ Implantation eines herzkreislaufunterstützenden Systems, mit Pumpe, ohne Gasaustauschfunktion, intravasal (inkl. intrakardial), linksventrikulär, offen chirurgisch extra-thorakal (z. B. Gefässfreilegung), mit einer potentiellen Pumpleistung bis maximal 2.5 l/min
- 37.6A.4I ↔ Implantation eines herzkreislaufunterstützenden Systems, mit Pumpe, ohne Gasaustauschfunktion, intravasal (inkl. intrakardial), linksventrikulär, offen chirurgisch extra-thorakal (z. B. Gefässfreilegung), mit einer potentiellen Pumpleistung von mehr als 2.5 l/min bis weniger als 5.0 l/min
- 37.6A.4J ↔ Implantation eines herzkreislaufunterstützenden Systems, mit Pumpe, ohne Gasaustauschfunktion, intravasal (inkl. intrakardial), linksventrikulär, offen chirurgisch extra-thorakal (z. B. Gefässfreilegung), mit einer potentiellen Pumpleistung von mindestens 5.0 l/min bis weniger als 5.5 l/min
- 37.6A.4K ↔ Implantation eines herzkreislaufunterstützenden Systems, mit Pumpe, ohne Gasaustauschfunktion, intravasal (inkl. intrakardial), linksventrikulär, offen chirurgisch extra-thorakal (z. B. Gefässfreilegung), mit einer potentiellen Pumpleistung von 5.5 l/min und mehr
- 37.6A.51 ↔ Implantation eines herzkreislauf- und lungenunterstützenden Systems, mit Pumpe, mit CO<sub>2</sub>-removal, extrakorporal, veno-venös, perkutan
- 37.6A.61 ↔ Implantation eines herzkreislauf- und lungenunterstützenden Systems, mit Pumpe, mit Oxygenator (inkl. CO<sub>2</sub>-removal), extrakorporal, veno-venös, offen chirurgisch extra-thorakal (z. B. Gefässfreilegung)
- 37.6A.62 ↔ Implantation eines herzkreislauf- und lungenunterstützenden Systems, mit Pumpe, mit Oxygenator (inkl. CO<sub>2</sub>-removal), extrakorporal, veno-venös, perkutan
- 37.6A.71 ↔ Implantation eines herzkreislauf- und lungenunterstützenden Systems, mit Pumpe, mit Oxygenator (inkl. CO<sub>2</sub>-removal), extrakorporal, veno-arteriell oder veno-venoarteriell, offen chirurgisch thorakal (Thorakotomie, Minithorakotomie, Sternotomie)

- 37.6A.72 ↔ Implantation eines herzkreislauf- und lungenunterstützenden Systems, mit Pumpe, mit Oxygenator (inkl. CO2-removal), extrakorporal, veno-arteriell oder veno-venoarteriell, offen chirurgisch extra-thorakal (z. B. Gefäßfreilegung)
- 37.6A.73 ↔ Implantation eines herzkreislauf- und lungenunterstützenden Systems, mit Pumpe, mit Oxygenator (inkl. CO2-removal), extrakorporal, veno-arteriell oder veno-venoarteriell, perkutan
- 37.6A.81 ↔ Implantation einer intraaortale Ballonpumpe [IABP], offen chirurgisch
- 37.6A.82 ↔ Implantation einer intraaortalen Ballonpumpe [IABP], perkutan
- 37.6A.A1 ‡↔ Implantation eines herzkreislauf- und lungenunterstützenden Systems, ohne Pumpe, mit CO2-removal, extrakorporal, arteriovenös, offen chirurgisch extra-thorakal (z. B. Gefäßfreilegung)
- 37.6A.A2 ‡↔ Implantation eines herzkreislauf- und lungenunterstützenden Systems, ohne Pumpe, mit CO2-removal, extrakorporal, arteriovenös, perkutan
- 37.6B.11 ↔ Entfernen eines herzkreislaufunterstützenden Systems, mit Pumpe, ohne Gasaustauschfunktion, extrakorporal, linksventrikulär, offen chirurgisch thorakal (Thorakotomie, Minithorakotomie, Sternotomie)
- 37.6B.12 ↔ Entfernen eines herzkreislaufunterstützenden Systems, mit Pumpe, ohne Gasaustauschfunktion, extrakorporal, rechtsventrikulär, offen chirurgisch thorakal (Thorakotomie, Minithorakotomie, Sternotomie)
- 37.6B.21 ↔ Entfernen eines herzkreislaufunterstützenden Systems, mit Pumpe, ohne Gasaustauschfunktion, extrakorporal, biventrikulär, offen chirurgisch thorakal (Thorakotomie, Minithorakotomie, Sternotomie)
- 37.6B.31 ↔ Entfernen eines herzkreislaufunterstützenden Systems, mit Pumpe, ohne Gasaustauschfunktion, intrakorporal, linksventrikulär, offen chirurgisch thorakal (Thorakotomie, Minithorakotomie, Sternotomie)
- 37.6B.32 ↔ Entfernen eines herzkreislaufunterstützenden Systems, mit Pumpe, ohne Gasaustauschfunktion, intrakorporal, rechtsventrikulär, offen chirurgisch thorakal (Thorakotomie, Minithorakotomie, Sternotomie)
- 37.6B.33 ↔ Entfernen eines herzkreislaufunterstützenden Systems, mit Pumpe, ohne Gasaustauschfunktion, intrakorporal, biventrikulär, offen chirurgisch thorakal (Thorakotomie, Minithorakotomie, Sternotomie)
- 37.6B.41 ↔ Entfernen eines herzkreislaufunterstützenden Systems, mit Pumpe, ohne Gasaustauschfunktion, intravasal (inkl. Intrakardial), linksventrikulär, perkutan
- 37.6B.42 ↔ Entfernen eines herzkreislaufunterstützenden Systems, mit Pumpe, ohne Gasaustauschfunktion, intravasal (inkl. Intrakardial), rechtsventrikulär, perkutan
- 37.6B.43 ↔ Entfernen eines herzkreislaufunterstützenden Systems, mit Pumpe, ohne Gasaustauschfunktion, intravasal (inkl. Intrakardial), linksventrikulär, offen chirurgisch thorakal (Thorakotomie, Minithorakotomie, Sternotomie)
- 37.6B.44 ↔ Entfernen eines herzkreislaufunterstützenden Systems, mit Pumpe, ohne Gasaustauschfunktion, intravasal (inkl. Intrakardial), rechtsventrikulär, offen chirurgisch thorakal (Thorakotomie, Minithorakotomie, Sternotomie)
- 37.6B.45 ↔ Entfernen eines herzkreislaufunterstützenden Systems, mit Pumpe, ohne Gasaustauschfunktion, intravasal (inkl. Intrakardial), linksventrikulär, offen chirurgisch extra-thorakal (z. B. Gefäßfreilegung)
- 37.6B.46 ↔ Entfernen eines herzkreislaufunterstützenden Systems, mit Pumpe, ohne Gasaustauschfunktion, intravasal (inkl. Intrakardial), rechtsventrikulär, offen chirurgisch extra-thorakal (z. B. Gefäßfreilegung)
- 37.6B.61 ↔ Entfernen eines herzkreislauf- und lungenunterstützenden Systems, mit Pumpe, mit Oxygenator (inkl. CO2-removal), extrakorporal, veno-venös, offen chirurgisch extra-thorakal (z. B. Gefäßfreilegung)
- 37.6B.71 ↔ Entfernen eines herzkreislauf- und lungenunterstützenden Systems, mit Pumpe, mit Oxygenator (inkl. CO2-removal), extrakorporal, veno-arteriell oder veno-venoarteriell, offen chirurgisch thorakal (Thorakotomie, Minithorakotomie, Sternotomie)
- 37.6B.72 ↔ Entfernen eines herzkreislauf- und lungenunterstützenden Systems, mit Pumpe, mit Oxygenator (inkl. CO2-removal), extrakorporal, veno-arteriell oder veno-venoarteriell, offen chirurgisch extra-thorakal (z. B. Gefäßfreilegung)
- 37.6B.81 ↔ Entfernen einer intraaortale Ballonpumpe [IABP], offen chirurgisch
- 37.6B.A1 ↔ Entfernen eines herzkreislauf- und lungenunterstützenden Systems, ohne Pumpe, mit CO2-removal, extrakorporal, arteriovenös, offen chirurgisch extra-thorakal (z. B. Gefäßfreilegung)
- 37.6C.11 ↔ Revision ohne Ersatz eines herzkreislaufunterstützenden Systems, mit Pumpe, ohne Gasaustauschfunktion, extrakorporal, linksventrikulär, offen chirurgisch thorakal (Thorakotomie, Minithorakotomie, Sternotomie)
- 37.6C.12 ↔ Revision ohne Ersatz eines herzkreislaufunterstützenden Systems, mit Pumpe, ohne Gasaustauschfunktion, extrakorporal, rechtsventrikulär, offen chirurgisch thorakal (Thorakotomie, Minithorakotomie, Sternotomie)
- 37.6C.21 ↔ Revision ohne Ersatz eines herzkreislaufunterstützenden Systems, mit Pumpe, ohne Gasaustauschfunktion, extrakorporal, biventrikulär, offen chirurgisch thorakal (Thorakotomie, Minithorakotomie, Sternotomie)
- 37.6C.31 ↔ Revision ohne Ersatz eines herzkreislaufunterstützenden Systems, mit Pumpe, ohne Gasaustauschfunktion, intrakorporal, linksventrikulär, offen chirurgisch thorakal (Thorakotomie, Minithorakotomie, Sternotomie)
- 37.6C.32 ↔ Revision ohne Ersatz eines herzkreislaufunterstützenden Systems, mit Pumpe, ohne Gasaustauschfunktion, intrakorporal, rechtsventrikulär, offen chirurgisch thorakal (Thorakotomie, Minithorakotomie, Sternotomie)
- 37.6C.33 ↔ Revision ohne Ersatz eines herzkreislaufunterstützenden Systems, mit Pumpe, ohne Gasaustauschfunktion, intrakorporal, biventrikulär, offen chirurgisch thorakal (Thorakotomie, Minithorakotomie, Sternotomie)
- 37.6C.43 ↔ Revision ohne Ersatz eines herzkreislaufunterstützenden Systems, mit Pumpe, ohne Gasaustauschfunktion, intravasal (inkl. Intrakardial), linksventrikulär, offen chirurgisch thorakal (Thorakotomie, Minithorakotomie, Sternotomie)

- 37.6C.44 ↔ Revision ohne Ersatz eines herzkreislaufunterstützenden Systems, mit Pumpe, ohne Gasaustauschfunktion, intravasal (inkl. Intrakardial), rechtsventrikulär, offen chirurgisch thorakal (Thorakotomie, Minithorakotomie, Sternotomie)
- 37.6C.45 ↔ Revision ohne Ersatz eines herzkreislaufunterstützenden Systems, mit Pumpe, ohne Gasaustauschfunktion, intravasal (inkl. Intrakardial), linksventrikulär, offen chirurgisch extra-thorakal (z. B. Gefässfreilegung)
- 37.6C.46 ↔ Revision ohne Ersatz eines herzkreislaufunterstützenden Systems, mit Pumpe, ohne Gasaustauschfunktion, intravasal (inkl. Intrakardial), rechtsventrikulär, offen chirurgisch extra-thorakal (z. B. Gefässfreilegung)
- 37.6C.61 ↔ Revision ohne Ersatz eines herzkreislauf- und lungenunterstützenden Systems, mit Pumpe, mit Oxygenator (inkl. CO<sub>2</sub>-removal), extrakorporal, veno-venös, offen chirurgisch extra-thorakal (z. B. Gefässfreilegung)
- 37.6C.71 ↔ Revision ohne Ersatz eines herzkreislauf- und lungenunterstützenden Systems, mit Pumpe, mit Oxygenator (inkl. CO<sub>2</sub>-removal), extrakorporal, veno-arteriell oder veno-venoarteriell, offen chirurgisch thorakal (Thorakotomie, Minithorakotomie, Sternotomie)
- 37.6C.72 ↔ Revision ohne Ersatz eines herzkreislauf- und lungenunterstützenden Systems, mit Pumpe, mit Oxygenator (inkl. CO<sub>2</sub>-removal), extrakorporal, veno-arteriell oder veno-venoarteriell, offen chirurgisch extra-thorakal (z. B. Gefässfreilegung)
- 37.6C.A1 ↔ Revision ohne Ersatz eines herzkreislauf- und lungenunterstützenden Systems, ohne Pumpe, mit CO<sub>2</sub>-removal, extrakorporal, arteriovenös, offen chirurgisch extra-thorakal (z. B. Gefässfreilegung)
- 37.75.00 ↔ Revision ohne Ersatz einer Elektrode am Herzen, n.n.bez.
- 37.75.09 ↔ Revision ohne Ersatz einer Elektrode am Herzen, sonstige
- 37.75.31 ↔ Revision ohne Ersatz einer transvenösen Ventrikel Elektrode
- 37.75.32 ↔ Revision ohne Ersatz einer transvenösen Vorhof- sowie Ventrikel Elektrode
- 37.75.33 ↔ Revision ohne Ersatz einer transvenösen Vorhofelektrode
- 37.75.34 ↔ Revision ohne Ersatz einer transvenösen Elektrode auf dem linken Ventrikel durch den Koronarsinus
- 37.75.41 ↔ Revision ohne Ersatz einer Epikardelektrode
- 37.75.51 ↔ Revision ohne Ersatz einer transvenösen Schockelektrode
- 37.75.52 ↔ Revision ohne Ersatz einer subkutanen Schockelektrode
- 37.79 ↔ Revision oder Verlagerung von Tasche von kardialer Vorrichtung
- 37.7A.00 ↔ Implantation einer Elektrode am Herzen, n.n.bez.
- 37.7A.09 ↔ Implantation einer Elektrode am Herzen, sonstige
- 37.7A.11 ↔ Implantation einer transvenösen Ventrikel Elektrode
- 37.7A.12 ↔ Implantation einer transvenösen Ventrikel Elektrode mit atrialem Sensing
- 37.7A.13 ↔ Implantation einer transvenösen Vorhofelektrode
- 37.7A.14 ↔ Implantation einer transvenösen Elektrode auf dem linken Ventrikel durch den Koronarsinus
- 37.7A.21 ↔ Implantation einer Elektrode am Epikard, durch Thorakotomie und Sternotomie, offen chirurgisch
- 37.7A.22 ↔ Implantation einer Elektrode am Epikard über einen subxyphoidalen Zugang, offen chirurgisch
- 37.7A.23 ↔ Implantation einer Elektrode am Epikard, thorakoskopisch
- 37.7A.31 ↔ Implantation einer transvenösen Schockelektrode
- 37.7A.32 ↔ Implantation einer subkutanen Schockelektrode
- 37.7A.33 ↔ Implantation einer subkutanen Schockelektrode zur Verwendung mit einem subkutanen Defibrillatorsystem
- 37.7A.51 ↔ Implantation eines Drucksensors am Herzen
- 37.7B.11 ↔ Entfernen einer transvenösen Ventrikel Elektrode
- 37.7B.12 ↔ Entfernen einer transvenösen Ventrikel Elektrode mit atrialem Sensing
- 37.7B.13 ↔ Entfernen einer transvenösen Vorhofelektrode
- 37.7B.14 ↔ Entfernen einer transvenösen Elektrode vom linken Ventrikel über den Koronarsinus
- 37.7B.21 ↔ Entfernen einer Elektrode am Epikard, durch Thorakotomie und Sternotomie, offen chirurgisch
- 37.7B.22 ↔ Entfernen einer Elektrode am Epikard über einen subxyphoidalen Zugang, offen chirurgisch
- 37.7B.23 ↔ Entfernen einer Elektrode am Epikard, thorakoskopisch
- 37.7B.31 ↔ Entfernen einer transvenösen Schockelektrode
- 37.8A.00 ↔ Implantation eines permanenten Herzschrittmachers, n.n.bez.
- 37.8A.09 ↔ Implantation eines permanenten Herzschrittmachers, sonstige
- 37.8A.11 ↔ Implantation eines Einkammer-Schrittmachers
- 37.8A.21 ↔ Implantation eines Zweikammer-Schrittmachers, ohne antitachykarde Stimulation
- 37.8A.22 ↔ Implantation eines Zweikammer-Schrittmachers, mit antitachykarder Stimulation
- 37.8A.31 ↔ Implantation eines Resynchronisationsherzschrittmacher [CRT-P]
- 37.8A.42 ↔ Implantation eines transvenösen, sondenlosen Herzschrittmachers, Einkammerstimulation
- 37.8A.43 ↔ Implantation eines transvenösen, sondenlosen Herzschrittmachers, Zweikammerstimulation
- 37.8A.44 ↔ Implantation eines transvenösen, sondenlosen Herzschrittmachers, Einkammerstimulation mit AV-Synchronisation
- 37.8B.00 ↔ Entfernen eines permanenten Herzschrittmachers, n.n.bez.
- 37.8B.09 ↔ Entfernen eines permanenten Herzschrittmachers, sonstige
- 37.8B.11 ↔ Entfernen eines Einkammer-Schrittmachers
- 37.8B.21 ↔ Entfernen eines Zweikammerschrittmachers, ohne antitachykarde Stimulation
- 37.8B.22 ↔ Entfernen eines Zweikammerschrittmachers, mit antitachykarder Stimulation
- 37.8B.31 ↔ Entfernen eines Resynchronisationsherzschrittmachers [CRT-P]
- 37.8B.42 ↔ Entfernen eines transvenösen, sondenlosen Herzschrittmachers, Einkammerstimulation
- 37.8B.43 ↔ Entfernen eines transvenösen, sondenlosen Herzschrittmachers, Zweikammerstimulation
- 37.8B.44 ↔ Entfernen eines transvenösen, sondenlosen Herzschrittmachers, Einkammerstimulation mit AV-Synchronisation
- 37.8C ↔ Implantation eines Ereignisrekorders
- 37.8D ↔ Entfernen eines Ereignisrekorders
- 37.8E.00 ↔ Implantation eines Kardioverters oder Defibrillators, n.n.bez.
- 37.8E.09 ↔ Implantation eines Kardioverters oder Defibrillators, sonstige
- 37.8E.11 ↔ Implantation eines Einkammer-Defibrillators
- 37.8E.12 ↔ Implantation eines Zweikammer-Defibrillators
- 37.8E.21 ↔ Implantation eines Resynchronisationsdefibrillators [CRT-D]
- 37.8E.22 ↔ Implantation eines Einkammer-Defibrillators mit atrialem Sensing
- 37.8E.31 ↔ Implantation eines subkutanen Defibrillatorsystems
- 37.8F.00 ↔ Entfernen eines Kardioverters oder Defibrillators, n.n.bez.
- 37.8F.09 ↔ Entfernen eines Kardioverters oder Defibrillators, sonstige
- 37.8F.11 ↔ Entfernen eines Einkammer-Defibrillators

37.8F.12 ↔	Entfernen eines Zweikammer-Defibrillators	38.04.99 ↔	Inzision der Aorta, sonstige
37.8F.21 ↔	Entfernen eines Resynchronisationsdefibrillators [CRT-D]	38.05.00 ↔	Inzision von anderen thorakalen Gefässen, n.n.bez.
37.8F.22 ↔	Entfernen eines Einkammer-Defibrillators mit atrialem Sensing	38.05.10 ↔	Inzision von anderen thorakalen Arterien
37.8F.31 ↔	Entfernen eines subkutanen Defibrillatorsystems	38.05.20 ↔	Inzision von thorakalen Venen, n.n.bez.
37.90.09 ↔	Einsetzen von Vorrichtungen ins linke Herzohr, sonstige	38.05.21 ↔	Inzision von thorakalen tiefen Venen
37.90.10 ↔	Perkutaner Verschluss des linken Vorhofsohrs	38.05.29 ↔	Inzision von thorakalen Venen, sonstige
37.91 ↔	Offene Herzmassage	38.05.31 ↔	Inzision von anderen künstlich angelegten thorakalen Gefässen
37.99.00 ↔	Sonstige Operationen an Herz und Perikard, n.n.bez.	38.05.99 ↔	Inzision von anderen thorakalen Gefässen, sonstige
37.99.20 ↔	Operationen bei kongenitalen Anomalien des Herzens, n.n.bez.	38.06.00 ↔	Inzision von abdominalen Arterien, n.n.bez.
37.99.21 ↔	Korrektur eines Double-outlet-right-ventricle vom Fallot-Typ	38.06.10 ↔	Inzision von viszeralen Arterien, n.n.bez.
37.99.22 ↔	Korrektur eines sonstigen Double-outlet-right-ventricle	38.06.11 ↔	Inzision des Truncus coeliacus
37.99.23 ↔	Operation an einem funktionell/morphologisch univentrikulären Herzen	38.06.12 ↔	Inzision der A. gastrica
37.99.24 ↔	Korrektur eines Cor triatriatum	38.06.13 ↔	Inzision der A. hepatica
37.99.25 ↔	Korrektur eines Absent Pulmonary Valve Syndrom	38.06.14 ↔	Inzision der A. lienalis
37.99.29 ↔	Operationen bei kongenitalen Anomalien des Herzens, sonstige	38.06.15 ↔	Inzision der A. renalis
37.99.30 ↔	Ligatur eines Herzohres	38.06.16 ↔	Inzision der A. mesenterialis
37.99.80 ↔	Reoperation an Herz und Perikard	38.06.17 ↔	Inzision der A. lumbalis
37.99.99 ↔	Sonstige Operationen an Herz und Perikard, sonstige	38.06.18 ↔	Inzision der A. iliaca
37.9A.00 ↔	Implantation eines herzmuskelstimulierenden Systems, n.n.bez.	38.06.19 ↔	Inzision von viszeralen Arterien, sonstige
37.9A.11 ↔	Implantation oder Wechsel eines myokardmodulierenden Systems [CCM]	38.06.21 ↔	Inzision von künstlich angelegten abdominalen Arterien
37.9A.12 ↔	Entfernung oder Revision eines myokardmodulierenden Systems [CCM]	38.06.99 ↔	Inzision von abdominalen Arterien, sonstige
37.9A.99 ↔	Implantation eines herzmuskelstimulierenden Systems, sonstige	38.07.00 ↔	Inzision von abdominalen Venen, n.n.bez.
37.9B.11 ↔	Entfernung von Implantaten am Herzen, über vollständige Sternotomie	38.07.10 ↔	Inzision von tiefen abdominalen Venen, n.n.bez.
37.9B.12 ↔	Entfernung von Implantaten am Herzen, über minimalinvasive Thorakotomie (partielle obere Sternotomie, laterale Thorakotomie)	38.07.11 ↔	Inzision der V. cava inferior
37.9B.13 ↔	Entfernung von Implantaten am Herzen, perkutan-transluminal	38.07.12 ↔	Inzision der V. iliaca
37.9C.11 †↔	Transseptale Katheteruntersuchung des linken Herzens	38.07.19 ↔	Inzision von tiefen abdominalen Venen, sonstige
37.9C.19 †↔	Transseptale Katheteruntersuchung des Herzens, sonstige	38.07.21 ↔	Inzision von künstlich angelegten abdominalen Venen
37.9C.21 †↔	Kathetertechnische transseptale Punktion am Herzen	38.07.99 ↔	Inzision von abdominalen Venen, sonstige
37.9C.29 †↔	Kathetertechnischer transseptaler Eingriff am Herzen, sonstige	38.08.00 †↔	Inzision von Arterien der unteren Extremität, n.n.bez.
38.01 ↔	Inzision von intrakraniellen Gefässen	38.08.10 †↔	Inzision der A. femoralis (communis) (superficialis)
38.03.00 †↔	Inzision von Gefässen der oberen Extremität, n.n.bez.	38.08.11 †↔	Inzision der A. profunda femoris
38.03.10 †↔	Inzision von Arterien der oberen Extremität, n.n.bez.	38.08.12 †↔	Inzision der A. poplitea
38.03.11 †↔	Inzision der A. axillaris	38.08.21 †↔	Inzision von künstlich angelegten Arterien der unteren Extremität
38.03.19 †↔	Inzision von sonstigen Arterien des Oberarms	38.08.99 †↔	Inzision von Arterien der unteren Extremität, sonstige
38.03.20 †↔	Inzision von Arterien des Unterarms	38.09.00 †↔	Inzision von Venen der unteren Extremität, n.n.bez.
38.03.21 †↔	Inzision von Arterien der Hand	38.09.10 †↔	Inzision von tiefen Venen der unteren Extremität
38.03.30 †↔	Inzision von Venen der oberen Extremität, n.n.bez.	38.09.21 †↔	Inzision von künstlich angelegten Venen der unteren Extremität
38.03.31 †↔	Inzision der V. axillaris	38.09.99 †↔	Inzision von Venen der unteren Extremität, sonstige
38.03.38 †↔	Inzision von sonstigen tiefen Venen der oberen Extremität	38.11 ↔	Enderarteriektomie von intrakraniellen Gefässen
38.03.39 †↔	Inzision von Venen der oberen Extremität, sonstige	38.12 ↔	Enderarteriektomie von anderen Gefässen an Kopf und Hals
38.03.41 †↔	Inzision von künstlich angelegten Gefässen der oberen Extremität	38.13 ↔	Enderarteriektomie von Gefässen der oberen Extremität
38.03.99 †↔	Inzision von Gefässen der oberen Extremität, sonstige	38.14.10 ↔	Enderarteriektomie von Aorta ascendens und Aortenbogen
38.04.00 ↔	Inzision der Aorta, n.n.bez.	38.14.20 ↔	Enderarteriektomie der Aorta descendens
38.04.10 ↔	Inzision von Aorta ascendens und Aortenbogen	38.14.30 ↔	Enderarteriektomie der Aorta abdominalis
38.04.20 ↔	Inzision der Aorta descendens	38.14.40 ↔	Enderarteriektomie von künstlich angelegter Aorta
38.04.30 ↔	Inzision der Aorta abdominalis	38.14.99 ↔	Enderarteriektomie der Aorta, sonstige
38.04.40 ↔	Inzision von künstlich angelegter Aorta	38.15.10 ↔	Enderarteriektomie der A. subclavia
		38.15.20 ↔	Enderarteriektomie des Truncus brachiocephalicus
		38.15.30 ↔	Enderarteriektomie der A. pulmonalis
		38.15.40 ↔	Enderarteriektomie der V. pulmonalis
		38.15.50 ↔	Enderarteriektomie von anderen künstlich angelegten thorakalen Gefässen
		38.15.99 ↔	Enderarteriektomie der anderen thorakalen Gefässe, sonstige
		38.16.01 ↔	Enderarteriektomie und Endovenektomie von künstlich angelegten abdominalen Gefässen
		38.16.09 ↔	Enderarteriektomie und Endovenektomie von abdominalen Gefässen, sonstige
		38.16.11 ↔	Enderarteriektomie des Truncus coeliacus
		38.16.12 ↔	Enderarteriektomie der A. gastrica
		38.16.13 ↔	Enderarteriektomie der A. hepatica
		38.16.14 ↔	Enderarteriektomie der A. lienalis

38.16.15 ↔	Endarteriektomie der A. renalis	38.36.12 ↔	Resektion der A. gastrica mit Anastomose
38.16.16 ↔	Endarteriektomie der A. mesenterialis	38.36.13 ↔	Resektion der A. hepatica mit Anastomose
38.16.17 ↔	Endarteriektomie der A. lumbalis	38.36.14 ↔	Resektion der A. lienalis mit Anastomose
38.16.18 ↔	Endarteriektomie der A. iliaca	38.36.15 ↔	Resektion der A. renalis mit Anastomose
38.16.21 ↔	Endovenektomie an der Iliakalvene	38.36.16 ↔	Resektion der A. mesenterialis mit Anastomose
38.18.01 ↔	Endarteriektomie und Endovenektomie von künstlich angelegten Gefässen der unteren Extremität	38.36.17 ↔	Resektion der A. iliaca mit Anastomose
38.18.09 ↔	Endarteriektomie und Endovenektomie von Gefässen der unteren Extremität, sonstige	38.36.19 ↔	Resektion von viszeralen Arterien mit Anastomose, sonstige
38.18.10 ↔	Endarteriektomie der A. femoralis (communis) (superficialis)	38.36.99 ↔	Resektion von abdominalen Arterien mit Anastomose, sonstige
38.18.11 ↔	Endarteriektomie der A. profunda femoris	38.37.11 ↔	Resektion der V. cava inferior mit Anastomose
38.18.12 ↔	Endarteriektomie der A. poplitea	38.37.12 ↔	Resektion der V. iliaca mit Anastomose
38.18.21 ↔	Endovenektomie an der Femoralvene	38.37.19 ↔	Resektion von tiefen abdominalen Venen mit Anastomose, sonstige
38.21 ↔	Biopsie eines Blutgefässes	38.37.99 ↔	Resektion von abdominalen Venen mit Anastomose, sonstige
38.31 ↔	Resektion von intrakraniellen Gefässen mit Anastomose	38.38.10 ↔	Resektion der A. femoralis mit Anastomose (communis) (superficialis)
38.32.10 ↔	Resektion von extrakraniellen Arterien an Kopf und Hals mit Anastomose	38.38.11 ↔	Resektion der A. profunda femoris mit Anastomose
38.32.21 ↔	Resektion der V. jugularis mit Anastomose	38.38.12 ↔	Resektion der A. poplitea mit Anastomose
38.32.22 ↔	Resektion von oberflächlichen extrakraniellen Venen an Kopf und Hals mit Anastomose	38.38.99 ↔	Resektion von Arterien der unteren Extremität mit Anastomose, sonstige
38.32.99 ↔	Resektion von anderen Gefässen an Kopf und Hals mit Anastomose, sonstige	38.39.00 ↔	Resektion von Venen der unteren Extremität mit Anastomose, n.n.bez.
38.33.00 ↔	Resektion von Gefässen der oberen Extremität mit Anastomose, n.n.bez.	38.39.10 ↔	Resektion von Venen der unteren Extremität mit Anastomose, tiefe Venen
38.33.10 ↔	Resektion von Arterien der oberen Extremität mit Anastomose, n.n.bez.	38.39.99 ↔	Resektion von Venen der unteren Extremität mit Anastomose, sonstige
38.33.11 ↔	Resektion von Arterien des Oberarms mit Anastomose	38.41 ↔	Resektion von intrakraniellen Blutgefässen mit Ersatz
38.33.12 ↔	Resektion der A. ulnaris mit Anastomose	38.42 ↔	Resektion von anderen Blutgefässen an Kopf und Hals mit Ersatz
38.33.13 ↔	Resektion von sonstigen Arterien des Unterarmes mit Anastomose	38.43.00 ↔	Resektion von Blutgefässen der oberen Extremität mit Ersatz, n.n.bez.
38.33.14 ↔	Resektion von Arterien der Hand mit Anastomose	38.43.10 ↔	Resektion von Arterien der oberen Extremität mit Ersatz
38.33.20 ↔	Resektion von Venen der oberen Extremität mit Anastomose, n.n.bez.	38.43.11 ↔	Resektion der A. axillaris mit Ersatz
38.33.21 ↔	Resektion der V. axillaris mit Anastomose	38.43.20 ↔	Resektion von Venen der oberen Extremität mit Ersatz, n.n.bez.
38.33.22 ↔	Resektion von sonstigen tiefen Venen der oberen Extremität mit Anastomose	38.43.21 ↔	Resektion der V. axillaris mit Ersatz
38.33.23 ↔	Resektion von oberflächlichen Venen der oberen Extremität mit Anastomose	38.43.28 ↔	Resektion von sonstigen tiefen Venen der oberen Extremität mit Ersatz
38.33.99 ↔	Resektion von Gefässen der oberen Extremität mit Anastomose, sonstige	38.43.29 ↔	Resektion von Venen der oberen Extremität mit Ersatz, sonstige
38.34.10 ↔	Resektion der Aorta ascendens und des Aortenbogens mit Anastomose	38.43.99 ↔	Resektion von Blutgefässen der oberen Extremität mit Ersatz, sonstige
38.34.20 ↔	Resektion der Aorta descendens mit Anastomose	38.44.10 ↔	Resektion der Aorta abdominalis, suprarenal mit Ersatz
38.34.30 ↔	Resektion der Aorta abdominalis mit Anastomose	38.44.11 ↔	Resektion der Aorta abdominalis, infrarenal mit Ersatz
38.34.99 ↔	Resektion der Aorta mit Anastomose, sonstige	38.44.12 ↔	Resektion der Aorta abdominalis, juxtarenal mit Ersatz
38.35.00 ↔	Resektion von thorakalen Gefässen mit Anastomose, n.n.bez.	38.44.99 ↔	Resektion der Aorta abdominalis mit Ersatz, sonstige
38.35.10 ↔	Resektion von thorakalen Arterien mit Anastomose, n.n.bez.	38.45.00 ↔	Resektion von thorakalen Blutgefässen mit Ersatz, n.n.bez.
38.35.11 ↔	Resektion der A. subclavia mit Anastomose	38.45.12 ↔	Resektion der Aorta thoracica mit Ersatz
38.35.12 ↔	Resektion des Truncus brachiocephalicus mit Anastomose	38.45.13 ↔	Resektion der Aorta thoracoabdominalis mit Ersatz
38.35.13 ↔	Resektion der A. pulmonalis mit Anastomose	38.45.14 ↔	Resektion der thorakalen Aorta und Ersatz mit Hybridprothese
38.35.19 ↔	Resektion von thorakalen Arterien mit Anastomose, sonstige	38.45.15 ↔	Resektion der Aorta ascendens mit Ersatz
38.35.20 ↔	Resektion von thorakalen Venen mit Anastomose, n.n.bez.	38.45.16 ↔	Resektion des Aortenbogens mit Ersatz
38.35.21 ↔	Resektion der V. pulmonalis mit Anastomose	38.45.17 ↔	Resektion der Aorta ascendens sowie des Aortenbogens mit Ersatz
38.35.22 ↔	Resektion der V. subclavia mit Anastomose	38.45.21 ↔	Resektion der A. pulmonalis mit Ersatz
38.35.23 ↔	Resektion der V. cava superior mit Anastomose	38.45.22 ↔	Resektion des Truncus brachiocephalicus mit Ersatz
38.35.28 ↔	Resektion von sonstigen tiefen thorakalen Venen mit Anastomose	38.45.29 ↔	Resektion sonstiger thorakaler Arterien mit Ersatz
38.35.29 ↔	Resektion von thorakalen Venen mit Anastomose, sonstige	38.45.31 ↔	Resektion der V. cava superior mit Ersatz
38.35.99 ↔	Resektion von thorakalen Gefässen mit Anastomose, sonstige	38.45.38 ↔	Resektion sonstiger tiefer thorakaler Venen mit Ersatz
38.36.11 ↔	Resektion des Truncus coeliacus mit Anastomose	38.45.39 ↔	Resektion thorakaler Venen mit Ersatz, sonstige



38.45.99 ↔	Resektion von thorakalen Blutgefäßen mit Ersatz, sonstige	38.65.99 ↔	Sonstige Exzision von thorakalen Gefäßen, sonstige
38.46 ↔	Resektion von abdominalen Arterien mit Ersatz	38.66.00 ↔	Sonstige Exzision von abdominalen Arterien, n.n.bez.
38.47.11 ↔	Resektion der V. cava inferior mit Ersatz	38.66.10 ↔	Sonstige Exzision von viszeralen Arterien, n.n.bez.
38.47.12 ↔	Resektion der V. iliaca mit Ersatz	38.66.11 ↔	Sonstige Exzision des Truncus coeliacus
38.47.19 ↔	Resektion von tiefen abdominalen Venen mit Ersatz, sonstige	38.66.12 ↔	Sonstige Exzision der A. gastrica
38.47.99 ↔	Resektion von abdominalen Venen mit Ersatz, sonstige	38.66.13 ↔	Sonstige Exzision der A. hepatica
38.48.10 ↔	Resektion der A. femoralis mit Ersatz (communis) (superficialis)	38.66.14 ↔	Sonstige Exzision der A. lienalis
38.48.11 ↔	Resektion der A. profunda femoris mit Ersatz	38.66.15 ↔	Sonstige Exzision der A. renalis
38.48.12 ↔	Resektion der A. poplitea mit Ersatz	38.66.16 ↔	Sonstige Exzision der A. mesenterialis
38.48.13 ↔	Resektion von Arterien des Unterschenkels mit Ersatz	38.66.17 ↔	Sonstige Exzision der A. lumbalis
38.48.99 ↔	Resektion von Arterien der unteren Extremität mit Ersatz, sonstige	38.66.18 ↔	Sonstige Exzision der A. iliaca
38.49.00 ↔	Resektion von Venen der unteren Extremität mit Ersatz, n.n.bez.	38.66.19 ↔	Sonstige Exzision viszeraler Arterien, sonstige
38.49.10 ↔	Resektion von tiefen Venen der unteren Extremität mit Ersatz	38.66.99 ↔	Sonstige Exzision abdominaler Arterien, sonstige
38.49.99 ↔	Resektion von Venen der unteren Extremität mit Ersatz, sonstige	38.67.00 ↔	Sonstige Exzision von abdominalen Venen, n.n.bez.
38.50 ↔	Ligatur und Stripping von Varizen, Lokalisation n.n.bez.	38.67.10 ↔	Sonstige Exzision von tiefen abdominalen Venen, n.n.bez.
38.52 ↔	Ligatur und Stripping von anderen Varizen an Kopf und Hals	38.67.11 ↔	Sonstige Exzision der V. cava inferior
38.53 ↔	Ligatur und Stripping von Varizen der oberen Extremität	38.67.12 ↔	Sonstige Exzision der V. iliaca
38.55 ↔	Ligatur und Stripping von thorakalen Varizen	38.67.19 ↔	Sonstige Exzision von tiefen abdominalen Venen, sonstige
38.57 ↔	Ligatur und Stripping von abdominalen Varizen	38.67.99 ↔	Sonstige Exzision von abdominalen Venen, sonstige
38.59.00 ↔	Ligatur und Stripping von Varizen der unteren Extremität, n.n.bez.	38.68.00 ↔	Sonstige Exzision von Arterien der unteren Extremität, n.n.bez.
38.59.09 ↔	Ligatur und Stripping von Varizen der unteren Extremität, sonstige	38.68.10 ↔	Sonstige Exzision von Arterien des Oberschenkels
38.59.11 ↔	Ligatur und Stripping von Varizen der unteren Extremität, Vv. perforantes	38.68.20 ↔	Sonstige Exzision von Arterien des Unterschenkels und des Fusses
38.59.12 ↔	Ligatur und Stripping von Varizen der unteren Extremität, V. saphena magna	38.68.99 ↔	Sonstige Exzision von Arterien der unteren Extremität, sonstige
38.59.13 ↔	Ligatur und Stripping von Varizen der unteren Extremität, V. saphena parva	38.69 ↔	Sonstige Exzision von Venen der unteren Extremität
38.59.14 ↔	Ligatur und Stripping von Varizen der unteren Extremität, Vv. saphenae magna sowie parva	38.6A ‡↔	Endoskopische Exzision eines Blutgefäßes zur Transplantation
38.59.24 ↔	Crossektomie sowie Stripping, V. saphena magna	38.7X.00 ‡↔	Unterbrechung der Vena cava, n.n.bez.
38.59.25 ↔	Crossektomie sowie Stripping, V. saphena parva	38.7X.10 ↔	Unterbrechung der Vena cava, offen chirurgisch, n.n.bez.
38.59.26 ↔	Crossektomie sowie Stripping, Vv. saphenae magna sowie parva	38.7X.11 ↔	Einsetzen eines Embolie-Protektionssystems in die Vena cava, offen chirurgisch
38.59.29 ↔	Crossektomie sowie Stripping von Varizen der unteren Extremität, sonstige	38.7X.12 ↔	Entfernung eines Embolie-Protektionssystems in der Vena cava, offen chirurgisch
38.59.31 ↔	(Isolierte) Crossektomie, V. saphena magna	38.7X.13 ↔	Ligatur oder Plikatur der Vena cava, offen chirurgisch
38.59.32 ↔	(Isolierte) Crossektomie, V. saphena parva	38.7X.19 ↔	Unterbrechung der Vena cava, offen chirurgisch, sonstige
38.59.33 ↔	(Isolierte) Crossektomie, Vv. saphena magna sowie parva	38.7X.20 ‡↔	Unterbrechung der Vena cava, perkutan-transluminal, n.n.bez.
38.59.39 ↔	(Isolierte) Crossektomie von Varizen der unteren Extremität, sonstige	38.7X.21 ↔	Einsetzen eines Embolie-Protektionssystems in die Vena cava, perkutan-transluminal
38.59.40 ↔	Lokale Lasertherapie von Varizen	38.7X.23 ‡↔	Ligatur oder Plikatur der Vena cava, perkutan-transluminal
38.59.50 ‡↔	Endoluminale Therapie von Varizen, n.n.bez.	38.7X.29 ‡↔	Interventionelle Unterbrechung der Vena Cava, perkutan-transluminal, sonstige
38.59.51 ‡↔	Endovenöse Lasertherapie von Varizen [EVLV]	38.7X.99 ‡↔	Unterbrechung der Vena cava, sonstige
38.59.52 ‡↔	Endovenöse Radiofrequenzablation von Varizen	38.81 ↔	Sonstiger chirurgischer Verschluss von intrakraniellen Gefäßen
38.59.59 ‡↔	Endoluminale Therapie von Varizen, sonstige	38.82.00 ↔	Sonstiger chirurgischer Verschluss von Gefäßen am Kopf und Hals, n.n.bez.
38.61 ↔	Sonstige Exzision von intrakraniellen Gefäßen	38.82.10 ↔	Sonstiger chirurgischer Verschluss von extrakraniellen Arterien an Kopf und Hals
38.64.00 ↔	Sonstige Exzision der Aorta, n.n.bez.	38.82.20 ↔	Sonstiger chirurgischer Verschluss von extrakraniellen Venen an Kopf und Hals, n.n.bez.
38.64.10 ↔	Sonstige Exzision der thorakalen Aorta	38.82.21 ↔	Sonstiger chirurgischer Verschluss der V. jugularis
38.64.20 ↔	Sonstige Exzision der Aorta abdominalis	38.82.22 ↔	Sonstiger chirurgischer Verschluss von sonstigen tiefen extrakraniellen Venen an Kopf und Hals
38.64.99 ↔	Sonstige Exzision der Aorta, sonstige	38.82.29 ↔	Sonstiger chirurgischer Verschluss von extrakraniellen Venen an Kopf und Hals, sonstige
38.65.10 ↔	Sonstige Exzision von thorakalen Arterien	38.82.99 ↔	Sonstiger chirurgischer Verschluss von Gefäßen am Kopf und Hals, sonstige
38.65.20 ↔	Sonstige Exzision von thorakalen Venen, n.n.bez.	38.83.11 ↔	Sonstiger chirurgischer Verschluss von Arterien der Hand
38.65.21 ↔	Sonstige Exzision der V. cava superior	38.83.19 ↔	Sonstiger chirurgischer Verschluss von sonstigen Arterien der oberen Extremität
38.65.22 ↔	Sonstige Exzision von sonstigen tiefen thorakalen Venen		
38.65.29 ↔	Sonstige Exzision von thorakalen Venen, sonstige		

38.83.21 ↔	Sonstiger chirurgischer Verschluss von tiefen Venen der oberen Extremität	39.0X.99 ↔	Shunt einer systemischen Arterie zur Pulmonalarterie, sonstige
38.84.00 ↔	Sonstiger chirurgischer Verschluss der Aorta, n.n.bez.	39.10 ↔	Intraabdominaler venöser Shunt, n.n.bez.
38.84.09 ↔	Sonstiger chirurgischer Verschluss der Aorta, sonstige	39.11.00 ↔	Anlage und Revision portosystemischer Shunt, TIPSS, n.n.bez.
38.84.10 ↔	Sonstiger chirurgischer Verschluss der thorakalen Aorta	39.11.11 ↔	Anlage portosystemischer Shunt, Einsatz von perkutaner (Ballon-)Angioplastie
38.84.20 ↔	Sonstiger chirurgischer Verschluss der Aorta abdominalis	39.11.12 ↔	Anlage portosystemischer Shunt, Perkutane Thrombolyse und Thrombektomie
38.84.31 ↔	Ligatur des Ductus arteriosus apertus	39.11.13 ↔	Anlage portosystemischer Shunt, Einsatz von Stent
38.85.00 ↔	Sonstiger chirurgischer Verschluss von anderen thorakalen Gefäßen, n.n.bez.	39.11.21 ↔	Revision portosystemischer Shunt, perkutaner Verschluss
38.85.11 ↔	Sonstiger chirurgischer Verschluss der A. subclavia	39.11.22 ↔	Revision portosystemischer Shunt, Einsatz von Stenteinlage
38.85.12 ↔	Sonstiger chirurgischer Verschluss der A. pulmonalis	39.11.23 ↔	Revision portosystemischer Shunt, Einsatz von perkutaner Thrombektomie und Thrombolyse
38.85.13 ↔	Sonstiger chirurgischer Verschluss des Truncus brachiocephalicus	39.11.24 ↔	Revision portosystemischer Shunt, Durchführung von perkutaner Verkleinerung eines bestehenden portosystemischen Shunts
38.85.21 ↔	Sonstiger chirurgischer Verschluss der V. cava superior	39.11.99 ↔	Anlage und Revision portosystemischer Shunt, TIPSS, sonstige
38.85.22 ↔	Sonstiger chirurgischer Verschluss der V. pulmonalis	39.19 ↔	Intraabdominaler venöser Shunt, sonstige
38.85.23 ↔	Sonstiger chirurgischer Verschluss der V. subclavia	39.21.00 ↔	Anastomose von der V. cava zur A. pulmonalis, n.n.bez.
38.85.99 ↔	Sonstiger chirurgischer Verschluss von anderen thorakalen Gefäßen, sonstige	39.21.10 ↔	Glenn-Operation an einem funktionell/morphologisch univentrikulären Herzen
38.86.00 ↔	Sonstiger chirurgischer Verschluss von abdominalen Arterien, n.n.bez.	39.21.99 ↔	Anastomose von der V. cava zur A. pulmonalis, sonstige
38.86.10 ↔	Sonstiger chirurgischer Verschluss von viszerale Arterien, n.n.bez.	39.22.11 ↔	Bypass zwischen A. carotis und A. carotis
38.86.11 ↔	Sonstiger chirurgischer Verschluss des Truncus coeliacus	39.22.12 ↔	Bypass zwischen A. carotis und A. vertebralis
38.86.12 ↔	Sonstiger chirurgischer Verschluss der A. gastrica	39.22.13 ↔	Bypass zwischen A. carotis und A. subclavia
38.86.13 ↔	Sonstiger chirurgischer Verschluss der A. hepatica	39.22.14 ↔	Bypass zwischen A. carotis und Aorta
38.86.14 ↔	Sonstiger chirurgischer Verschluss der A. lienalis	39.22.19 ↔	Bypass an der A. carotis, sonstige
38.86.15 ↔	Sonstiger chirurgischer Verschluss der A. renalis	39.22.21 ↔	Bypass zwischen A. subclavia und Aorta
38.86.16 ↔	Sonstiger chirurgischer Verschluss der A. mesenterialis	39.22.29 ↔	Bypass an der A. subclavia, sonstige
38.86.17 ↔	Sonstiger chirurgischer Verschluss der A. iliaca	39.22.99 ↔	Bypass zwischen Aorta, A. subclavia und A. carotis, sonstige
38.86.19 ↔	Sonstiger chirurgischer Verschluss von viszerale Arterien, sonstige	39.23 ↔	Sonstiger intrathorakaler, vaskulärer Shunt oder Bypass
38.86.99 ↔	Sonstiger chirurgischer Verschluss von abdominalen Arterien, sonstige	39.24 ↔	Aorto-renaler Bypass
38.87.00 ↔	Sonstiger chirurgischer Verschluss von abdominalen Venen, n.n.bez.	39.25.09 ↔	Gefäß-Bypass von der Aorta oder der A. iliaca zu weiteren Arterien der unteren Extremität, sonstige
38.87.10 ↔	Sonstiger chirurgischer Verschluss von tiefen abdominalen Venen, n.n.bez.	39.25.11 ↔	Aorto-iliakaler Bypass
38.87.11 ↔	Sonstiger chirurgischer Verschluss der V. cava inferior	39.25.12 ↔	Aorto-femoraler Bypass
38.87.12 ↔	Sonstiger chirurgischer Verschluss der V. iliaca communis und V. iliaca interna	39.25.13 ↔	Aorto-poplitealer Bypass
38.87.19 ↔	Sonstiger chirurgischer Verschluss von tiefen abdominalen Venen, sonstige	39.25.14 ↔	Aorto-cruraler Bypass
38.87.99 ↔	Sonstiger chirurgischer Verschluss von abdominalen Venen, sonstige	39.25.15 ↔	Aorto-ilio-femoraler Bypass
38.93.11 †↔	Implantation und Wechsel eines venösen Katheterversweilsystems für Langzeitanwendung	39.25.16 ↔	Aorto-ilio-poplitealer Bypass
39.0X.00 ↔	Shunt einer systemischen Arterie zur Pulmonalarterie, n.n.bez.	39.25.21 ↔	Ilio-iliakaler Bypass
39.0X.10 ↔	Anastomose zwischen A. subclavia und A. pulmonalis [Blalock-Taussig]	39.25.22 ↔	Ilio-femoraler Bypass
39.0X.11 ↔	Anastomose zwischen Aorta und A. pulmonalis dextra [Waterston-Cooley]	39.25.23 ↔	Ilio-poplitealer Bypass
39.0X.12 ↔	Anastomose zwischen Aorta descendens und A. pulmonalis sinistra [Potts-Smith]	39.25.24 ↔	Ilio-cruraler Bypass
39.0X.13 ↔	Anastomose zwischen A. pulmonalis sinistra und A. pulmonalis dextra	39.25.30 ↔	Obturator-Bypass (extraanatomisch)
39.0X.20 ↔	Prothesenshunt zwischen A. pulmonalis und Aorta, zentral	39.26.10 ↔	Sonstiger intraabdominaler Gefäß-Shunt oder -Bypass, Viszeralarterien
39.0X.21 ↔	Prothesenshunt zwischen A. pulmonalis und Aorta, peripher	39.26.11 ↔	Sonstiger intraabdominaler Gefäß-Shunt oder -Bypass, Aorta
39.0X.23 ↔	Pulmonalarteriellles Banding	39.26.12 ↔	Sonstiger intraabdominaler Gefäß-Shunt oder -Bypass, A. renalis
39.0X.24 ↔	Shunt einer systemischen Arterie zur Pulmonalarterie, Damus-Kay-Stansel-Operation	39.26.19 ↔	Sonstiger intraabdominaler Gefäß-Shunt oder -Bypass, sonstige Viszeralarterien
		39.26.99 ↔	Sonstiger intraabdominaler Gefäß-Shunt oder -Bypass, sonstige
		39.27.00 ↔	Arteriovenöser Shunt für Hämodialyse, n.n.bez.
		39.27.09 ↔	Arteriovenöser Shunt für Hämodialyse, sonstige
		39.27.11 ↔	Anlegen einer AV-Fistel mit allogenen oder alloplastischem Material für Hämodialyse

- 39.27.12 ↔ Anlegen einer AV-Fistel mittels einer Hybridprothese aus zwei Komponenten, perkutan-transluminale Implantation der venösen Komponente sowie offen chirurgische Implantation des arteriellen Grafts
- 39.27.14 ↔ Anlegen einer AV-Fistel für Hämodialyse, offen chirurgisch
- 39.27.15 ↔ Anlegen einer AV-Fistel für Hämodialyse, perkutan-transluminal
- 39.28 ↔ Extrakraniell-intrakranieller Gefäss-Bypass
- 39.29.09 ↔ Sonstiger (peripherer) Gefäss-Shunt oder -Bypass, sonstige
- 39.29.10 ↔ Gefäss-Shunt oder Bypass an Arterien der unteren Extremität, n.n.bez.
- 39.29.11 ↔ Femorofemorale Gefäss-Shunt oder -Bypass
- 39.29.12 ↔ Femoropopliteale Gefäss-Shunt oder -Bypass
- 39.29.13 ↔ Femorocrurale Gefäss-Shunt oder -Bypass
- 39.29.14 ↔ Femoropedale Gefäss-Shunt oder -Bypass
- 39.29.15 ↔ Popliteocrurale und popliteopedale Gefäss-Shunt oder -Bypass
- 39.29.16 ↔ Gefäss-Shunt oder Bypass an Arterien des Unterschenkels und des Fusses
- 39.29.19 ↔ Gefäss-Shunt oder Bypass an Arterien der unteren Extremität, sonstige
- 39.29.20 ↔ Gefäss-Shunt oder Bypass an Arterien der oberen Extremität
- 39.29.30 ↔ Sonstiger (peripherer) Gefäss-Shunt oder -Bypass, extraanatomisch, n.n.bez.
- 39.29.31 ↔ Subclaviafemorale Gefäss-Shunt oder Bypass
- 39.29.32 ↔ Axillofemorale Gefäss-Shunt oder Bypass
- 39.29.33 ↔ Femorofemorale Cross-over-Bypass
- 39.29.39 ↔ Sonstiger (peripherer) Gefäss-Shunt oder -Bypass, extraanatomisch, sonstige
- 39.29.40 ↔ Gefäss-Shunt oder -Bypass an Venen
- 39.29.51 ↔ Arteriovenöser Shunt [AV-Fistel] an Gefässen der unteren Extremität, perkutan-transluminal, durch Einlage von Stent-Grafts zur Arterialisierung
- 39.29.59 ↔ Arteriovenöser Shunt [AV-Fistel] an Gefässen der unteren Extremität, perkutan-transluminal, sonstige
- 39.29.81 ↔ Temporärer intraoperativer Shunt, arterioarteriell
- 39.29.82 ↔ Temporärer intraoperativer Shunt, arteriovenös
- 39.29.89 ↔ Temporärer intraoperativer Shunt, sonstige
- 39.2A ↔ Intra-intrakranieller Gefäss-Bypass
- 39.31.10 ↔ Naht einer Arterie an Kopf und Hals, n.n.bez.
- 39.31.11 ↔ Naht einer intrakraniellen Arterie
- 39.31.19 ↔ Naht einer Arterie an Kopf und Hals, sonstige
- 39.31.20 ↔ Naht einer Arterie des Oberarms, n.n.bez.
- 39.31.21 ↔ Naht der A. axillaris
- 39.31.22 ↔ Naht der A. brachialis
- 39.31.29 ↔ Naht einer Arterie des Oberarms, sonstige
- 39.31.30 ↔ Naht einer Arterie des Unterarms
- 39.31.40 ↔ Naht einer Arterie der Hand
- 39.31.50 ↔ Naht einer Arterie der unteren Extremität
- 39.31.60 ↔ Naht der Aorta, n.n.bez.
- 39.31.61 ↔ Naht der thorakalen Aorta
- 39.31.62 ↔ Naht der abdominalen Aorta
- 39.31.69 ↔ Naht der Aorta, sonstige
- 39.31.70 ↔ Naht von sonstigen thorakalen Arterien, n.n.bez.
- 39.31.71 ↔ Naht der A. pulmonalis
- 39.31.72 ↔ Naht des Truncus brachiocephalicus
- 39.31.73 ↔ Naht der A. subclavia
- 39.31.79 ↔ Naht von thorakalen Arterien, sonstige
- 39.31.80 ↔ Naht von abdominalen Arterien, n.n.bez.
- 39.31.81 ↔ Naht des Truncus coeliacus
- 39.31.82 ↔ Naht der A. gastrica
- 39.31.83 ↔ Naht der A. hepatica
- 39.31.84 ↔ Naht der A. lienalis
- 39.31.85 ↔ Naht der A. renalis
- 39.31.86 ↔ Naht der A. mesenterialis
- 39.31.87 ↔ Naht der A. lumbalis
- 39.31.88 ↔ Naht der A. iliaca
- 39.31.89 ↔ Naht von abdominalen Arterien, sonstige
- 39.32.11 ↔ Naht einer intrakraniellen Vene
- 39.32.19 ↔ Naht einer Vene an Kopf und Hals, sonstige
- 39.32.30 ↔ Naht einer thorakalen Vene, n.n.bez.
- 39.32.31 ↔ Naht der V. cava superior
- 39.32.32 ↔ Naht der V. brachiocephalica
- 39.32.39 ↔ Naht einer thorakalen Vene, sonstige
- 39.32.40 ↔ Naht einer abdominalen Vene, n.n.bez.
- 39.32.41 ↔ Naht der V. cava inferior
- 39.32.42 ↔ Naht der V. iliaca communis und V. iliaca interna
- 39.42.11 ↔ Entfernen bei Wechsel eines arteriovenösen Shunts zur Hämodialyse
- 39.42.12 ↔ Revision ohne Ersatz eines arteriovenösen Shunts zur Hämodialyse
- 39.43 ↔ Verschluss eines arteriovenösen Shunts zur Hämodialyse
- 39.49.10 ↔ Revision einer Gefässanastomose
- 39.49.21 †↔ Wechsel eines vaskulären Implantats
- 39.49.22 †↔ Entfernung eines vaskulären Implantats
- 39.49.23 †↔ Revision ohne Ersatz eines vaskulären Implantats, offen chirurgisch
- 39.49.24 †↔ Revision ohne Ersatz eines vaskulären Implantats, perkutan-transluminal
- 39.49.30 ↔ Ersatz eines kardialen Conduit
- 39.49.99 †↔ Sonstige Revision nach vaskulärem Eingriff, sonstige
- 39.51.00 ↔ Aneurysma-Clipping, n.n.bez.
- 39.51.11 ↔ Aneurysma-Clipping intrakraniell
- 39.51.99 ↔ Aneurysma-Clipping, sonstige
- 39.52.00 ↔ Sonstige Korrektur eines Aneurysmas, n.n.bez.
- 39.52.11 ↔ Sonstige Korrektur eines Aneurysmas von intrakraniellen Blutgefässen
- 39.52.19 ↔ Sonstige Korrektur eines Aneurysmas von Blutgefässen an Kopf und Hals, sonstige
- 39.52.20 ↔ Sonstige Korrektur eines Aneurysmas der Aorta, n.n.bez.
- 39.52.21 ↔ Sonstige offen chirurgische Korrektur eines Aneurysmas der Aorta ascendens, des Aortenbogens und der thorakalen Aorta
- 39.52.22 ↔ Sonstige offen chirurgische Korrektur eines Aneurysmas der Aorta abdominalis
- 39.52.29 ↔ Sonstige Korrektur eines Aneurysmas der Aorta, sonstige
- 39.52.99 ↔ Sonstige Korrektur eines Aneurysmas, sonstige
- 39.53 ↔ Verschluss einer arteriovenösen Fistel
- 39.54.00 ↔ Re-entry Operation, n.n.bez.
- 39.54.09 ↔ Re-entry Operation, sonstige
- 39.54.11 ↔ Re-entry Operation, thorakale Aorta, offen chirurgisch
- 39.54.12 ↔ Re-entry Operation, thorakale Aorta, endovaskulärer Zugang
- 39.54.21 ↔ Re-entry Operation, Aorta abdominalis, offen chirurgisch
- 39.54.22 ↔ Re-entry Operation, Aorta abdominalis, endovaskulärer Zugang
- 39.54.91 ↔ Re-entry Operation, sonstige Gefässe, offen chirurgisch
- 39.54.92 ↔ Re-entry Operation, sonstige Gefässe, endovaskulärer Zugang
- 39.55 ↔ Reimplantation eines abgeriegelten Nierengefässes
- 39.56.00 ↔ Plastische Rekonstruktion eines Blutgefässes mit Gewebe-Patch, n.n.bez.
- 39.56.11 ↔ Plastische Rekonstruktion von intrakraniellen Gefässen mit Gewebe-Patch
- 39.56.12 ↔ Plastische Rekonstruktion der V. jugularis mit Gewebe-Patch
- 39.56.19 ↔ Plastische Rekonstruktion von Gefässen an Kopf und Hals mit Gewebe-Patch, sonstige
- 39.56.20 ↔ Plastische Rekonstruktion von Gefässen der oberen Extremität mit Gewebe-Patch, n.n.bez.
- 39.56.21 ↔ Plastische Rekonstruktion von Arterien der oberen Extremität mit Gewebe-Patch

- 39.56.22 ↔ Plastische Rekonstruktion der V. subclavia, V. axillaris und V. brachiocephalica mit Gewebe-Patch
- 39.56.23 ↔ Plastische Rekonstruktion von sonstigen tiefen Venen der oberen Extremitäten mit Gewebe-Patch
- 39.56.29 ↔ Plastische Rekonstruktion von Gefässen der oberen Extremität mit Gewebe-Patch, sonstige
- 39.56.30 ↔ Plastische Rekonstruktion von thorakalen Gefässen mit Gewebe-Patch, n.n.bez.
- 39.56.31 ↔ Plastische Rekonstruktion der thorakalen Aorta mit Gewebe-Patch
- 39.56.32 ↔ Plastische Rekonstruktion der V. pulmonalis mit Gewebe-Patch
- 39.56.33 ↔ Plastische Rekonstruktion der V. cava superior mit Gewebe-Patch
- 39.56.39 ↔ Plastische Rekonstruktion von thorakalen Gefässen mit Gewebe-Patch, sonstige
- 39.56.40 ↔ Plastische Rekonstruktion abdominaler Arterien mit Gewebe-Patch, n.n.bez.
- 39.56.41 ↔ Plastische Rekonstruktion der abdominalen Aorta mit Gewebe-Patch
- 39.56.42 ↔ Plastische Rekonstruktion des Truncus coeliacus mit Gewebe-Patch
- 39.56.43 ↔ Plastische Rekonstruktion der A. gastrica mit Gewebe-Patch
- 39.56.44 ↔ Plastische Rekonstruktion der A. hepatica mit Gewebe-Patch
- 39.56.45 ↔ Plastische Rekonstruktion der A. lienalis mit Gewebe-Patch
- 39.56.46 ↔ Plastische Rekonstruktion der A. renalis mit Gewebe-Patch
- 39.56.47 ↔ Plastische Rekonstruktion der A. mesenterica mit Gewebe-Patch
- 39.56.48 ↔ Plastische Rekonstruktion der A. iliaca mit Gewebe-Patch
- 39.56.49 ↔ Plastische Rekonstruktion abdominaler Arterien mit Gewebe-Patch, sonstige
- 39.56.50 ↔ Plastische Rekonstruktion abdominaler Venen mit Gewebe-Patch, n.n.bez.
- 39.56.51 ↔ Plastische Rekonstruktion der V. cava inferior mit Gewebe-Patch
- 39.56.52 ↔ Plastische Rekonstruktion der V. iliaca mit Gewebe-Patch
- 39.56.59 ↔ Plastische Rekonstruktion abdominaler Venen mit Gewebe-Patch, sonstige
- 39.56.60 ↔ Plastische Rekonstruktion von Gefässen der unteren Extremität mit Gewebe-Patch, n.n.bez.
- 39.56.61 ↔ Plastische Rekonstruktion von Arterien der unteren Extremität mit Gewebe-Patch
- 39.56.62 ↔ Plastische Rekonstruktion der V. femoralis und V. poplitea mit Gewebe-Patch
- 39.56.63 ↔ Plastische Rekonstruktion von sonstigen tiefen Venen der unteren Extremitäten mit Gewebe-Patch
- 39.56.64 ↔ Plastische Rekonstruktion von oberflächlichen Venen des Oberschenkels mit Gewebe-Patch
- 39.56.69 ↔ Plastische Rekonstruktion von Gefässen der unteren Extremität mit Gewebe-Patch, sonstige
- 39.56.99 ↔ Plastische Rekonstruktion eines Blutgefässes mit Gewebe-Patch, sonstige
- 39.57.00 ↔ Plastische Rekonstruktion eines Blutgefässes mit synthetischem Patch Graft, n.n.bez.
- 39.57.11 ↔ Plastische Rekonstruktion von intrakraniellen Gefässen mit synthetischem Patch Graft
- 39.57.12 ↔ Plastische Rekonstruktion von extrakraniellen Arterien an Kopf und Hals mit synthetischem Patch Graft
- 39.57.13 ↔ Plastische Rekonstruktion der V. jugularis mit synthetischem Patch Graft
- 39.57.19 ↔ Plastische Rekonstruktion von Gefässen an Kopf und Hals mit synthetischem Patch Graft, sonstige
- 39.57.20 ↔ Plastische Rekonstruktion von Gefässen der oberen Extremität mit synthetischem Patch Graft, n.n.bez.
- 39.57.21 ↔ Plastische Rekonstruktion von Arterien der oberen Extremität mit synthetischem Patch Graft
- 39.57.22 ↔ Plastische Rekonstruktion der V. subclavia, V. axillaris und V. brachiocephalica mit synthetischem Patch Graft
- 39.57.23 ↔ Plastische Rekonstruktion von sonstigen tiefen Venen der oberen Extremitäten mit synthetischem Patch Graft
- 39.57.29 ↔ Plastische Rekonstruktion von Gefässen der oberen Extremität mit synthetischem Patch Graft, sonstige
- 39.57.30 ↔ Plastische Rekonstruktion von thorakalen Gefässen mit synthetischem Patch Graft, n.n.bez.
- 39.57.31 ↔ Plastische Rekonstruktion der thorakalen Aorta mit synthetischem Patch Graft
- 39.57.32 ↔ Plastische Rekonstruktion der V. pulmonalis mit synthetischem Patch Graft
- 39.57.33 ↔ Plastische Rekonstruktion der V. cava superior mit synthetischem Patch Graft
- 39.57.39 ↔ Plastische Rekonstruktion von thorakalen Gefässen mit synthetischem Patch Graft, sonstige
- 39.57.40 ↔ Plastische Rekonstruktion abdominaler Arterien mit synthetischem Patch Graft, n.n.bez.
- 39.57.41 ↔ Plastische Rekonstruktion der abdominalen Aorta mit synthetischem Patch Graft
- 39.57.42 ↔ Plastische Rekonstruktion des Truncus coeliacus mit synthetischem Patch Graft
- 39.57.43 ↔ Plastische Rekonstruktion der A. gastrica mit synthetischem Patch Graft
- 39.57.44 ↔ Plastische Rekonstruktion der A. hepatica mit synthetischem Patch Graft
- 39.57.45 ↔ Plastische Rekonstruktion der A. lienalis mit synthetischem Patch Graft
- 39.57.46 ↔ Plastische Rekonstruktion der A. renalis mit synthetischem Patch Graft
- 39.57.47 ↔ Plastische Rekonstruktion der A. mesenterica mit synthetischem Patch Graft
- 39.57.48 ↔ Plastische Rekonstruktion der A. iliaca mit synthetischem Patch Graft
- 39.57.49 ↔ Plastische Rekonstruktion abdominaler Arterien mit synthetischem Patch Graft, sonstige
- 39.57.50 ↔ Plastische Rekonstruktion abdominaler Venen mit synthetischem Patch Graft, n.n.bez.
- 39.57.51 ↔ Plastische Rekonstruktion der V. cava inferior mit synthetischem Patch Graft
- 39.57.52 ↔ Plastische Rekonstruktion der V. iliaca mit synthetischem Patch Graft
- 39.57.59 ↔ Plastische Rekonstruktion abdominaler Venen mit synthetischem Patch Graft, sonstige
- 39.57.60 ↔ Plastische Rekonstruktion von Gefässen der unteren Extremität mit synthetischem Patch Graft, n.n.bez.
- 39.57.61 ↔ Plastische Rekonstruktion von Arterien der unteren Extremität mit synthetischem Patch Graft
- 39.57.62 ↔ Plastische Rekonstruktion der V. femoralis und V. poplitea mit synthetischem Patch Graft
- 39.57.63 ↔ Plastische Rekonstruktion von sonstigen tiefen Venen der unteren Extremitäten mit synthetischem Patch Graft
- 39.57.64 ↔ Plastische Rekonstruktion von oberflächlichen Venen des Oberschenkels mit synthetischem Patch Graft
- 39.57.69 ↔ Plastische Rekonstruktion von Gefässen der unteren Extremität mit synthetischem Patch Graft, sonstige
- 39.57.99 ↔ Plastische Rekonstruktion eines Blutgefässes mit synthetischem Patch Graft, sonstige
- 39.59.30 ↔ Sonstige plastische Rekonstruktion von Gefässen an Kopf und Hals, n.n.bez.
- 39.59.31 ↔ Sonstige plastische Rekonstruktion eines intrakraniellen Gefässes
- 39.59.32 ↔ Sonstige plastische Rekonstruktion der extrakraniellen A. vertebralis

39.59.33 ↔	Sonstige plastische Rekonstruktion von extrakraniellen Arterien an Kopf und Hals, sonstige	39.61.14 ↔	Konventionelle extrakorporelle Zirkulation [ECC] unter profunder Hypothermie (unter 20 °C)
39.59.34 ↔	Sonstige plastische Rekonstruktion der V. jugularis	39.61.15 ↔	Konventionelle extrakorporelle Zirkulation [ECC] unter Hypothermie, unbekannte Temperatur
39.59.39 ↔	Sonstige plastische Rekonstruktion von Gefässen an Kopf und Hals, sonstige	39.61.21 ↔	Minimalisierte extrakorporelle Zirkulation [ECC] unter Normothermie (mehr als 35 °C)
39.59.40 ↔	Sonstige plastische Rekonstruktion von Gefässen der oberen Extremität, n.n.bez.	39.61.22 ↔	Minimalisierte extrakorporelle Zirkulation [ECC] unter milder Hypothermie (32 - 35 °C)
39.59.41 ↔	Sonstige plastische Rekonstruktion von Arterien der oberen Extremität	39.61.23 ↔	Minimalisierte extrakorporelle Zirkulation [ECC] unter moderater Hypothermie (26 bis unter 32 °C)
39.59.42 ↔	Sonstige plastische Rekonstruktion der V. subclavia, V. axillaris und V. brachiocephalica	39.61.24 ↔	Minimalisierte extrakorporelle Zirkulation [ECC] unter tiefer Hypothermie (20 bis unter 26 °C)
39.59.48 ↔	Sonstige plastische Rekonstruktion von sonstigen tiefen Venen der oberen Extremität	39.61.25 ↔	Minimalisierte extrakorporelle Zirkulation [ECC] unter profunder Hypothermie (unter 20 °C)
39.59.49 ↔	Sonstige plastische Rekonstruktion von Gefässen der oberen Extremität, sonstige	39.61.26 ↔	Minimalisierte extrakorporelle Zirkulation [ECC] unter Hypothermie, unbekannte Temperatur
39.59.50 ↔	Sonstige plastische Rekonstruktion von thorakalen Gefässen, n.n.bez.	39.61.99 ↔	Extrakorporelle Zirkulation [ECC], sonstige
39.59.51 ↔	Sonstige plastische Rekonstruktion der thorakalen Aorta	39.66 ↔	Perkutaner kardiopulmonaler Bypass
39.59.52 ↔	Sonstige plastische Rekonstruktion der A. pulmonalis	39.71.00 ↔	Endovaskuläre Implantation eines Stent-Grafts [Stent-Prothesen] an der abdominalen Aorta, n.n.bez.
39.59.53 ↔	Sonstige plastische Rekonstruktion von thorakalen Arterien, sonstige	39.71.09 ↔	Endovaskuläre Implantation eines Stent-Grafts [Stent-Prothesen] an der abdominalen Aorta, sonstige
39.59.54 ↔	Sonstige plastische Rekonstruktion der V. pulmonalis	39.71.21 ↔	Endovaskuläre Implantation in die Aorta abdominalis von Stent-Grafts [Stent-Prothesen], ohne Öffnung
39.59.55 ↔	Sonstige plastische Rekonstruktion der V. cava superior	39.71.22 ↔	Endovaskuläre Implantation in die Aorta abdominalis von Stent-Grafts [Stent-Prothesen], mit 1 Öffnung
39.59.59 ↔	Sonstige plastische Rekonstruktion von thorakalen Gefässen, sonstige	39.71.23 ↔	Endovaskuläre Implantation in die Aorta abdominalis von Stent-Grafts [Stent-Prothesen], mit 2 Öffnungen
39.59.60 ↔	Sonstige plastische Rekonstruktion von abdominalen Arterien, n.n.bez.	39.71.24 ↔	Endovaskuläre Implantation in die Aorta abdominalis von Stent-Grafts [Stent-Prothesen], mit 3 Öffnungen
39.59.61 ↔	Sonstige plastische Rekonstruktion der abdominalen Aorta	39.71.25 ↔	Endovaskuläre Implantation in die Aorta abdominalis von Stent-Grafts [Stent-Prothesen], mit 4 und mehr Öffnungen
39.59.62 ↔	Sonstige plastische Rekonstruktion des Truncus coeliacus	39.71.31 ↔	Endovaskuläre Implantation in die Aorta abdominalis von Stent-Grafts [Stent-Prothesen], mit Versorgung eines Gefässabganges in Parallelgraft-Technik
39.59.63 ↔	Sonstige plastische Rekonstruktion der A. gastrica	39.71.32 ↔	Endovaskuläre Implantation in die Aorta abdominalis von Stent-Grafts [Stent-Prothesen], mit Versorgung von zwei oder mehr Gefässabgängen in Parallelgraft-Technik
39.59.64 ↔	Sonstige plastische Rekonstruktion A. hepatica	39.72.09 ↔	Endovaskuläre plastische Rekonstruktion oder Okklusion von Gefässen am Kopf und Hals, sonstige
39.59.65 ↔	Sonstige plastische Rekonstruktion der A. lienalis	39.72.14 ↔	Selektive Embolisation von intrakraniellen Gefässen mit adhäsivem Embolisat
39.59.66 ↔	Sonstige plastische Rekonstruktion der A. renalis	39.72.15 ↔	Selektive Embolisation von intrakraniellen Gefässen mit Plugs
39.59.67 ↔	Sonstige plastische Rekonstruktion der A. mesenterica	39.72.16 ↔	Selektive Embolisation von intrakraniellen Gefässen mit Coils
39.59.68 ↔	Sonstige plastische Rekonstruktion der A. iliaca	39.72.17 ↔	Selektive Embolisation von intrakraniellen Gefässen mit Partikeln
39.59.69 ↔	Sonstige plastische Rekonstruktion von abdominalen Arterien, sonstige	39.72.18 ↔	Selektive Embolisation von intrakraniellen Gefässen mit embolisierenden Flüssigkeiten
39.59.70 ↔	Sonstige plastische Rekonstruktion von abdominalen Venen, n.n.bez.	39.72.19 ↔	Selektive Embolisation von intrakraniellen Gefässen, sonstige
39.59.71 ↔	Sonstige plastische Rekonstruktion der V. cava inferior	39.72.1A ↔	Selektive Embolisation von intrakraniellen Gefässen mit embolisierenden (ablösbaren) Ballons
39.59.72 ↔	Sonstige plastische Rekonstruktion der V. iliaca	39.72.1B ↔	Selektive Embolisation von intrakraniellen Gefässen mit Schirmen
39.59.79 ↔	Sonstige plastische Rekonstruktion von abdominalen Venen, sonstige	39.72.24 ↔	Selektive Embolisation von extrakraniellen Gefässen des Kopfes und des Halses mit adhäsivem Embolisat
39.59.80 ↔	Sonstige plastische Rekonstruktion von Gefässen der unteren Extremität, n.n.bez.	39.72.25 ↔	Selektive Embolisation von extrakraniellen Gefässen des Kopfes und des Halses mit Plugs
39.59.81 ↔	Sonstige plastische Rekonstruktion von Arterien der unteren Extremität	39.72.26 ↔	Selektive Embolisation von extrakraniellen Gefässen des Kopfes und des Halses mit Coils
39.59.82 ↔	Sonstige plastische Rekonstruktion der V. femoralis	39.72.27 ↔	Selektive Embolisation von extrakraniellen Gefässen des Kopfes und des Halses mit Partikeln
39.59.83 ↔	Sonstige plastische Rekonstruktion der V. poplitea	39.72.28 ↔	Selektive Embolisation von extrakraniellen Gefässen des Kopfes und des Halses mit embolisierenden Flüssigkeiten
39.59.88 ↔	Sonstige plastische Rekonstruktion von sonstigen tiefen Venen der unteren Extremität		
39.59.89 ↔	Sonstige plastische Rekonstruktion von Gefässen der unteren Extremität, sonstige		
39.59.90 ↔	Sonstige plastische Rekonstruktion eines Gefässes, Venenklappenplastik		
39.61.00 ↔	Extrakorporelle Zirkulation [ECC], n.n.bez.		
39.61.10 ↔	Konventionelle extrakorporelle Zirkulation [ECC] unter Normothermie (mehr als 35 °C)		
39.61.11 ↔	Konventionelle extrakorporelle Zirkulation [ECC] unter milder Hypothermie (32 - 35 °C)		
39.61.12 ↔	Konventionelle extrakorporelle Zirkulation [ECC] unter moderater Hypothermie (26 bis unter 32 °C)		
39.61.13 ↔	Konventionelle extrakorporelle Zirkulation [ECC] unter tiefer Hypothermie (20 bis unter 26 °C)		

- 39.72.29 ↔ Selektive Embolisation von extrakraniellen Gefässen des Kopfes und des Halses, sonstige
- 39.72.2A ↔ Selektive Embolisation von extrakraniellen Gefässen des Kopfes und des Halses mit embolisierenden (ablösbaren) Ballons
- 39.72.2B ↔ Selektive Embolisation von extrakraniellen Gefässen des Kopfes und des Halses mit Schirmen
- 39.73.00 ↔ Endovaskuläre Implantation eines Stent-Grafts [Stent-Prothesen] an der thorakalen und thorakoabdominalen Aorta, n.n.bez.
- 39.73.09 ↔ Endovaskuläre Implantation eines Stent-Grafts [Stent-Prothesen] an der thorakalen und thorakoabdominalen Aorta, sonstige
- 39.73.31 ↔ Endovaskuläre Implantation in die Aorta thoracica von Stent-Grafts [Stent-Prothesen], ohne Öffnung
- 39.73.32 ↔ Endovaskuläre Implantation in die Aorta thoracica von Stent-Grafts [Stent-Prothesen], mit 1 Öffnung
- 39.73.33 ↔ Endovaskuläre Implantation in die Aorta thoracica von Stent-Grafts [Stent-Prothesen], mit 2 Öffnungen
- 39.73.34 ↔ Endovaskuläre Implantation in die Aorta thoracica von Stent-Grafts [Stent-Prothesen], mit 3 Öffnungen
- 39.73.35 ↔ Endovaskuläre Implantation in die Aorta thoracica von Stent-Grafts [Stent-Prothesen], mit 4 und mehr Öffnungen
- 39.73.36 ↔ Endovaskuläre Implantation in die Aorta thoracica von Stent-Grafts [Stent-Prothesen], mit Versorgung eines Gefässabganges in Parallelgraft-Technik
- 39.73.37 ↔ Endovaskuläre Implantation in die Aorta thoracica von Stent-Grafts [Stent-Prothesen], mit Versorgung von 2 und mehr Gefässabgänge in Parallelgraft-Technik
- 39.73.41 ↔ Endovaskuläre Implantation in die Aorta thoracoabdominalis von Stent-Grafts [Stent-Prothesen], ohne Öffnung
- 39.73.42 ↔ Endovaskuläre Implantation in die Aorta thoracoabdominalis von Stent-Grafts [Stent-Prothesen], mit 1 Öffnung
- 39.73.43 ↔ Endovaskuläre Implantation in die Aorta thoracoabdominalis von Stent-Grafts [Stent-Prothesen], mit 2 Öffnungen
- 39.73.44 ↔ Endovaskuläre Implantation in die Aorta thoracoabdominalis von Stent-Grafts [Stent-Prothesen], mit 3 Öffnungen
- 39.73.45 ↔ Endovaskuläre Implantation in die Aorta thoracoabdominalis von Stent-Grafts [Stent-Prothesen], mit 4 und mehr Öffnungen
- 39.73.46 ↔ Endovaskuläre Implantation in die Aorta thoracoabdominalis von Stent-Grafts [Stent-Prothesen], mit Versorgung eines Gefässabganges in Parallelgraft-Technik
- 39.73.47 ↔ Endovaskuläre Implantation in die Aorta thoracoabdominalis von Stent-Grafts [Stent-Prothesen], mit Versorgung von 2 und mehr Gefässabgänge in Parallelgraft-Technik
- 39.73.51 ↔ Endovaskuläre Implantation in die Aorta ascendens und den Aortenbogen von Stent-Grafts [Stent-Prothesen], ohne Öffnung
- 39.73.52 ↔ Endovaskuläre Implantation in die Aorta ascendens und den Aortenbogen von Stent-Grafts [Stent-Prothesen], mit 1 Öffnung
- 39.73.53 ↔ Endovaskuläre Implantation in die Aorta ascendens und den Aortenbogen von Stent-Grafts [Stent-Prothesen], mit 2 Öffnungen
- 39.73.54 ↔ Endovaskuläre Implantation in die Aorta ascendens und den Aortenbogen von Stent-Grafts [Stent-Prothesen], mit 3 und mehr Öffnungen
- 39.73.55 ↔ Endovaskuläre Implantation in die Aorta ascendens und den Aortenbogen von Stent-Grafts [Stent-Prothesen], mit Versorgung eines Gefässabganges in Parallelgraft-Technik
- 39.73.56 ↔ Endovaskuläre Implantation in die Aorta ascendens und den Aortenbogen von Stent-Grafts [Stent-Prothesen], mit Versorgung von 2 und mehr Gefässabgänge in Parallelgraft-Technik
- 39.75.01 ↔ Perkutan-transluminale Gefässintervention, sonstige Gefässe, Fremdkörperentfernung
- 39.75.10 ↔ Perkutan-transluminale Gefässintervention, sonstige Gefässe, Kathetersysteme zu Rekanalisation von Totalverschlüssen
- 39.75.11 ↔ Perkutan-transluminale Gefässintervention, sonstige Gefässe, Rotationsthrombektomie
- 39.75.12 ↔ Perkutan-transluminale Gefässintervention, sonstige Gefässe, Laserangioplastie
- 39.75.13 ↔ Perkutan-transluminale Gefässintervention, sonstige Gefässe, Embolie-Protektionssystem (periphere oder viszerale Gefässe)
- 39.75.14 ↔ Perkutan-transluminale Gefässintervention, sonstige Gefässe, Atherektomie
- 39.75.15 ↔ Perkutan-transluminale Gefässintervention, sonstige Gefässe, selektive Thrombolyse
- 39.75.16 ↔ Perkutan-transluminale Gefässintervention sonstige Gefässe, selektive Thrombolyse, ultraschallunterstützt
- 39.75.17 ↔ Perkutan-transluminale Thrombektomie, sonstige Gefässe
- 39.75.18 ↔ Perkutan-transluminale Ballonangioplastie, sonstige Gefässe
- 39.75.1A ↔ Perkutan-transluminale Angioplastik oder Atherektomie mittels Lithotripsie, sonstige Gefässe
- 39.75.1B ↔ Perkutan-transluminale Bladeangioplastie, sonstige Gefässe
- 39.75.20 †↔ Perkutan-transluminale Gefässintervention, sonstige Gefässe, kathetergestützte Radiofrequenzablation über die A. renalis
- 39.75.21 †↔ Perkutan-transluminale Gefässintervention, sonstige Gefässe, kathetergestützte zirkumferentielle Ultraschallablation über die A. renalis
- 39.75.30 ↔ Zerebrale Perfusionsaugmentation durch partielle endoaortale Ballonokklusion
- 39.76.10 ↔ Perkutane Ballonangioplastie an präzerebralem(en) (extrakraniell(en)) Gefäss(en)
- 39.76.11 ↔ Perkutane Angioplastik oder Atherektomie mittels Lithotripsie an präzerebralem(en) (extrakraniell(en)) Gefäss(en)
- 39.76.20 ↔ Perkutane Bladeangioplastie an präzerebralem(en) (extrakraniell(en)) Gefäss(en)
- 39.76.30 ↔ Perkutane Laserangioplastie an präzerebralem(en) (extrakraniell(en)) Gefäss(en)
- 39.76.40 ↔ Perkutane Atherektomie an präzerebralem(en) (extrakraniell(en)) Gefäss(en)
- 39.76.50 ↔ Perkutane selektive Thrombolyse an extrakraniellen Gefässen des Kopfes und Halses
- 39.76.61 ↔ Perkutane Rotationsthrombektomie an präzerebralem(en) (extrakraniell(en)) Gefäss(en)
- 39.76.62 ↔ Perkutane Thrombektomie an präzerebralem(en) (extrakraniell(en)) Gefäss(en)
- 39.76.70 ↔ Perkutane endovaskuläre Fremdkörperentfernung aus extrakraniellen Gefässen des Kopfes und Halses
- 39.76.99 ↔ Perkutan-transluminale endovaskuläre Intervention an präzerebralem(en) (extrakraniell(en)) Gefäss(en), sonstige
- 39.77.00 ↔ Perkutan-transluminale endovaskuläre Intervention an intrakraniell(en) Gefäss(en), n.n.bez.
- 39.77.09 ↔ Perkutan-transluminale endovaskuläre Intervention an intrakraniell(en) Gefäss(en), sonstige
- 39.77.10 ↔ Perkutane Ballonangioplastie an intrakraniell(en) Gefäss(en)
- 39.77.20 ↔ Perkutane Bladeangioplastie an intrakraniell(en) Gefäss(en)
- 39.77.30 ↔ Perkutane Laserangioplastie an intrakraniell(en) Gefäss(en)

39.77.40 ↔	Perkutane Atherektomie an intrakraniell(n) Gefäss(en)	39.79.69 ↔	Selektive Embolisation mit Partikeln von sonstigen Gefässen, sonstige
39.77.50 ↔	Perkutane selektive Thrombolyse von intrakraniell(n) Gefäss(en)	39.79.71 ↔	Kathetertechnischer Verschluss mittels Laser, an Arterien der oberen Extremitäten
39.77.61 ↔	Perkutane Rotationsthrombektomie an intrakraniell(n) Gefäss(en)	39.79.72 ↔	Kathetertechnischer Verschluss mittels Laser, an der Aorta
39.77.62 ↔	Perkutane Thrombektomie an intrakraniell(n) Gefäss(en)	39.79.74 ↔	Kathetertechnischer Verschluss mittels Laser, an thorakalen Gefässen
39.77.70 ↔	Perkutane endovaskuläre Fremdkörperentfernung aus intrakraniell(n) Gefäss(en)	39.79.75 ↔	Kathetertechnischer Verschluss mittels Laser, an Gefässen der unteren Extremitäten
39.77.80 ↔	Perkutan-transluminale intraarterielle Spasmolyse bei zerebrovaskulären Vasospasmen	39.79.76 ↔	Kathetertechnischer Verschluss mittels Laser, an viszerale Gefässen
39.79.21 ↔	Coil-Embolisation oder -Verschluss von Gefässen der oberen Extremitäten	39.79.77 ↔	Kathetertechnischer Verschluss mittels Laser, an abdominalen und pelvinen Gefässen
39.79.22 ↔	Coil-Embolisation oder -Verschluss der Aorta	39.79.79 ↔	Kathetertechnischer Verschluss von Arterien mittels Laser, sonstige Gefässe, sonstige
39.79.24 ↔	Coil-Embolisation oder -Verschluss von thorakalen Gefässen	39.79.81 ↔	Kathetertechnischer Verschluss mittels Radiofrequenz an Arterien der oberen Extremitäten
39.79.25 ↔	Coil-Embolisation oder -Verschluss von viszerale Gefässen	39.79.82 ↔	Kathetertechnischer Verschluss mittels Radiofrequenz an der Aorta
39.79.26 ↔	Coil-Embolisation oder -Verschluss von abdominalen und pelvinen Gefässen	39.79.84 ↔	Kathetertechnischer Verschluss mittels Radiofrequenz an thorakalen Gefässen
39.79.27 ↔	Coil-Embolisation oder -Verschluss von Gefässen der unteren Extremitäten	39.79.85 ↔	Kathetertechnischer Verschluss mittels Radiofrequenz an Gefässen der unteren Extremitäten
39.79.28 ↔	Coil-Embolisation oder -Verschluss von spinalen Gefässen	39.79.86 ↔	Kathetertechnischer Verschluss mittels Radiofrequenz an viszerale Gefässen
39.79.29 ↔	Coil-Embolisation oder -Verschluss von sonstigen Gefässen, sonstige	39.79.87 ↔	Kathetertechnischer Verschluss mittels Radiofrequenz an abdominalen und pelvinen Gefässen
39.79.41 ↔	Selektive Embolisation mit ablösbaren Ballons von Gefässen der oberen Extremitäten	39.79.89 ↔	Kathetertechnischer Verschluss mittels Radiofrequenz an sonstigen Gefässen, sonstige
39.79.42 ↔	Selektive Embolisation mit ablösbaren Ballons der Aorta	39.79.91 ↔	Selektive Embolisation von Gefässen der oberen Extremitäten, sonstige
39.79.44 ↔	Selektive Embolisation mit ablösbaren Ballons von thorakalen Gefässen	39.79.92 ↔	Selektive Embolisation der Aorta, sonstige
39.79.45 ↔	Selektive Embolisation mit ablösbaren Ballons von viszerale Gefässen	39.79.94 ↔	Selektive Embolisation von thorakalen Gefässen, sonstige
39.79.46 ↔	Selektive Embolisation mit ablösbaren Ballons von abdominalen und pelvinen Gefässen	39.79.95 ↔	Selektive Embolisation von viszerale Gefässen, sonstige
39.79.47 ↔	Selektive Embolisation mit ablösbaren Ballons von spinalen Gefässen	39.79.96 ↔	Selektive Embolisation von abdominalen und pelvinen Gefässen, sonstige
39.79.48 ↔	Selektive Embolisation mit ablösbaren Ballons von Gefässen der unteren Extremitäten	39.79.97 ↔	Selektive Embolisation von Gefässen der unteren Extremitäten, sonstige
39.79.49 ↔	Selektive Embolisation mit ablösbaren Ballons von sonstigen Gefässen, sonstige	39.79.98 ↔	Selektive Embolisation von spinalen Gefässen, sonstige
39.79.51 ↔	Selektive Embolisation mit Schirmen von Gefässen der oberen Extremitäten	39.79.A1 ↔	Selektive Embolisation mit Plugs von Gefässen der oberen Extremitäten
39.79.52 ↔	Selektive Embolisation mit Schirmen der Aorta	39.79.A2 ↔	Selektive Embolisation mit Plugs der Aorta
39.79.54 ↔	Selektive Embolisation mit Schirmen von thorakalen Gefässen	39.79.A4 ↔	Selektive Embolisation mit Plugs von thorakalen Gefässen
39.79.55 ↔	Selektive Embolisation mit Schirmen von viszerale Gefässen	39.79.A5 ↔	Selektive Embolisation mit Plugs von viszerale Gefässen
39.79.56 ↔	Selektive Embolisation mit Schirmen von abdominalen und pelvinen Gefässen	39.79.A6 ↔	Selektive Embolisation mit Plugs von abdominalen und pelvinen Gefässen
39.79.57 ↔	Selektive Embolisation mit Schirmen von Gefässen der unteren Extremitäten	39.79.A7 ↔	Selektive Embolisation mit Plugs von Gefässen der unteren Extremitäten
39.79.58 ↔	Selektive Embolisation mit Schirmen von spinalen Gefässen	39.79.A8 ↔	Selektive Embolisation mit Plugs von spinalen Gefässen
39.79.59 ↔	Selektive Embolisation mit Schirmen von sonstigen Gefässen, sonstige	39.79.A9 ↔	Selektive Embolisation mit Plugs von sonstigen Gefässen, sonstige
39.79.61 ↔	Selektive Embolisation mit Partikeln von Gefässen der oberen Extremitäten	39.79.B1 ↔	Selektive Embolisation mit embolisierenden Flüssigkeiten von Gefässen der oberen Extremitäten
39.79.62 ↔	Selektive Embolisation mit Partikeln der Aorta	39.79.B2 ↔	Selektive Embolisation mit embolisierenden Flüssigkeiten der Aorta
39.79.64 ↔	Selektive Embolisation mit Partikeln von thorakalen Gefässen	39.79.B4 ↔	Selektive Embolisation mit embolisierenden Flüssigkeiten von thorakalen Gefässen
39.79.65 ↔	Selektive Embolisation mit Partikeln von viszerale Gefässen	39.79.B5 ↔	Selektive Embolisation mit embolisierenden Flüssigkeiten von viszerale Gefässen
39.79.66 ↔	Selektive Embolisation mit Partikeln von abdominalen und pelvinen Gefässen	39.79.B6 ↔	Selektive Embolisation mit embolisierenden Flüssigkeiten von abdominalen und pelvinen Gefässen
39.79.67 ↔	Selektive Embolisation mit Partikeln von Gefässen der unteren Extremitäten		
39.79.68 ↔	Selektive Embolisation mit Partikeln von spinalen Gefässen		

39.79.B7 ↔	Selektive Embolisation mit embolisierenden Flüssigkeiten von Gefässen der unteren Extremitäten	39.95.23 ‡↔	Hämodialyse: Verlängert intermittierend, Antikoagulation mit Heparin oder ohne Antikoagulation
39.79.B8 ↔	Selektive Embolisation mit embolisierenden Flüssigkeiten von spinalen Gefässen	39.95.24 ‡↔	Hämodialyse: Verlängert intermittierend, Antikoagulation mit sonstigen Substanzen
39.79.C1 ↔	Selektive Embolisation mit adhäsivem Embolisat von Gefässen der oberen Extremitäten	39.95.30 ‡↔	Hämodialyse: Kontinuierlich, venovenös, pumpengetrieben [CVVHD], Antikoagulation mit Heparin oder ohne Antikoagulation, Dauer n.n.bez.
39.79.C2 ↔	Selektive Embolisation mit adhäsivem Embolisat der Aorta	39.95.31 ‡↔	Hämodialyse: Kontinuierlich, venovenös, pumpengetrieben [CVVHD], Antikoagulation mit Heparin oder ohne Antikoagulation, bis 24 Stunden
39.79.C4 ↔	Selektive Embolisation mit adhäsivem Embolisat von thorakalen Gefässen	39.95.32 ‡↔	Hämodialyse: Kontinuierlich, venovenös, pumpengetrieben [CVVHD], Antikoagulation mit Heparin oder ohne Antikoagulation, von mehr als 24 Stunden bis 72 Stunden
39.79.C5 ↔	Selektive Embolisation mit adhäsivem Embolisat von viszeralen Gefässen	39.95.33 ‡↔	Hämodialyse: Kontinuierlich, venovenös, pumpengetrieben [CVVHD], Antikoagulation mit Heparin oder ohne Antikoagulation, von mehr als 72 Stunden bis 144 Stunden
39.79.C6 ↔	Selektive Embolisation mit adhäsivem Embolisat von abdominalen und pelvinen Gefässen	39.95.34 ‡↔	Hämodialyse: Kontinuierlich, venovenös, pumpengetrieben [CVVHD], Antikoagulation mit Heparin oder ohne Antikoagulation, von mehr als 144 Stunden bis 264 Stunden
39.79.C7 ↔	Selektive Embolisation mit adhäsivem Embolisat von Gefässen der unteren Extremitäten	39.95.35 ‡↔	Hämodialyse: Kontinuierlich, venovenös, pumpengetrieben [CVVHD], Antikoagulation mit Heparin oder ohne Antikoagulation, von mehr als 264 Stunden bis 432 Stunden
39.79.C8 ↔	Selektive Embolisation mit adhäsivem Embolisat von spinalen Gefässen	39.95.36 ‡↔	Hämodialyse: Kontinuierlich, venovenös, pumpengetrieben [CVVHD], Antikoagulation mit Heparin oder ohne Antikoagulation, von mehr als 432 Stunden
39.7A.09 ↔	Endovaskuläre Implantation eines Stent-Grafts [Stent-Prothesen] in sonstige Gefässe, sonstige	39.95.40 ‡↔	Hämodialyse: Kontinuierlich, venovenös, pumpengetrieben [CVVHD], Antikoagulation mit sonstigen Substanzen, Dauer der Behandlung n.n.bez.
39.7A.11 ↔	Endovaskuläre Implantation, iliakal, 1 Stent-Prothese, ohne Öffnung	39.95.41 ‡↔	Hämodialyse: Kontinuierlich, venovenös, pumpengetrieben [CVVHD], Antikoagulation mit sonstigen Substanzen, bis 24 Stunden
39.7A.12 ↔	Endovaskuläre Implantation, iliakal, 2 Stent-Prothesen, ohne Öffnung	39.95.42 ‡↔	Hämodialyse: Kontinuierlich, venovenös, pumpengetrieben [CVVHD], Antikoagulation mit sonstigen Substanzen, von mehr als 24 Stunden bis 72 Stunden
39.7A.13 ↔	Endovaskuläre Implantation, iliakal, 3 Stent-Prothesen, ohne Öffnung	39.95.43 ‡↔	Hämodialyse: Kontinuierlich, venovenös, pumpengetrieben [CVVHD], Antikoagulation mit sonstigen Substanzen, von mehr als 72 Stunden bis 144 Stunden
39.7A.14 ↔	Endovaskuläre Implantation, iliakal, 4 Stent-Prothesen, ohne Öffnung	39.95.44 ‡↔	Hämodialyse: Kontinuierlich, venovenös, pumpengetrieben [CVVHD], Antikoagulation mit sonstigen Substanzen, von mehr als 144 Stunden bis 264 Stunden
39.7A.15 ↔	Endovaskuläre Implantation, iliakal, 5 Stent-Prothesen, ohne Öffnung	39.95.45 ‡↔	Hämodialyse: Kontinuierlich, venovenös, pumpengetrieben [CVVHD], Antikoagulation mit sonstigen Substanzen, von mehr als 264 Stunden bis 432 Stunden
39.7A.16 ↔	Endovaskuläre Implantation, iliakal, 6 und mehr Stent-Prothesen, ohne Öffnung	39.95.46 ‡↔	Hämodialyse: Kontinuierlich, venovenös, pumpengetrieben [CVVHD], Antikoagulation mit sonstigen Substanzen, von mehr als 432 Stunden
39.7A.21 ↔	Endovaskuläre Implantation in Beckenarterien eines Stent-Grafts [Stent-Prothesen], iliakal mit Öffnung	39.95.50 ‡↔	Hämodifiltration, n.n.bez.
39.7A.22 ↔	Endovaskuläre Implantation in Beckenarterie eines Stent-Grafts [Stent-Prothesen], mit Versorgung eines Gefässabganges in Parallelgraft-Technik	39.95.59 ‡↔	Hämodifiltration, sonstige
39.7A.31 ↔	Endovaskuläre Implantation eines Stent-Grafts [Stent-Prothese] in die V. cava	39.95.60 ‡↔	Hämodifiltration: Intermittierend, n.n.bez.
39.7A.32 ↔	Endovaskuläre Implantation eines Stent-Grafts [Stent-Prothese] in die V. porta	39.95.61 ‡↔	Hämodifiltration: Intermittierend, Antikoagulation mit Heparin oder ohne Antikoagulation
39.7A.41 ↔	Endovaskuläre Implantation eines Stent-Grafts [Stent-Prothese] in Nierengefässe	39.95.62 ‡↔	Hämodifiltration: Intermittierend, Antikoagulation mit sonstigen Substanzen
39.8X.10 ↔	Exploration des Glomus caroticum und anderer Paraganglien	39.95.63 ‡↔	Hämodifiltration: Verlängert intermittierend, Antikoagulation mit Heparin oder ohne Antikoagulation
39.8X.11 ↔	Exzision des Glomus caroticum und anderer Paraganglien	39.95.64 ‡↔	Hämodifiltration: Verlängert intermittierend, Antikoagulation mit sonstigen Substanzen
39.8X.20 ↔	Implantation oder Ersetzen eines Impulsgenerators zur Aktivierung des Baroreflexes		
39.8X.21 ↔	Revision ohne Ersatz eines Impulsgenerators zur Aktivierung des Baroreflexes		
39.8X.22 ↔	Entfernen eines Impulsgenerators zur Aktivierung des Baroreflexes		
39.8X.30 ↔	Implantation oder Ersetzen einer (von) Elektrode(n) zur Aktivierung des Baroreflexes		
39.8X.31 ↔	Revision ohne Ersatz einer (von) Elektrode(n) zur Aktivierung des Baroreflexes		
39.8X.32 ↔	Entfernen einer (von) Elektrode(n) zur Aktivierung des Baroreflexes		
39.8X.99 ↔	Operationen am Glomus caroticum, Sinus caroticus und anderen Paraganglien, sonstige		
39.95.10 ‡↔	Hämodialyse: n.n.bez.		
39.95.19 ‡↔	Hämodialyse: sonstige		
39.95.20 ‡↔	Hämodialyse: Intermittierend, n.n.bez.		
39.95.21 ‡↔	Hämodialyse: Intermittierend, Antikoagulation mit Heparin oder ohne Antikoagulation		
39.95.22 ‡↔	Hämodialyse: Intermittierend, Antikoagulation mit sonstigen Substanzen		





39.95.E6 ‡↔	Hämodiafiltration: Kontinuierlich, arteriovenös [CAVHDF], von mehr als 432 Stunden	39.B1.31 ↔	(Perkutan-)transluminale Implantation von Stents ohne Medikamentenfreisetzung, Gefäße von Schulter und Oberarm
39.95.I2 ‡↔	Nierenersatzverfahren zur Therapie des Transplantatversagens (Niere), kontinuierlich	39.B1.51 ↔	(Perkutan-)transluminale Implantation von Stents ohne Medikamentenfreisetzung, Gefäße von Unterarm
39.97.11 ‡↔	Isolierte Extremitätenperfusion mit Zytostatikum	39.B1.71 ↔	(Perkutan-)transluminale Implantation von Stents ohne Medikamentenfreisetzung, Aorta
39.97.12 ‡↔	Isolierte Extremitätenperfusion mit Tumornekrosefaktor	39.B1.74 ↔	(Perkutan-)transluminale Implantation von Stents ohne Medikamentenfreisetzung, Aortenisthmus
39.97.13 ‡↔	Isolierte Extremitätenperfusion mit Zytostatikum sowie Tumornekrosefaktor	39.B1.75 ↔	(Perkutan-)transluminale Implantation von Stents ohne Medikamentenfreisetzung, Ductus arteriosus apertus
39.97.19 ‡↔	Isolierte Extremitätenperfusion, sonstige Substanzen	39.B1.81 ↔	(Perkutan-)transluminale Implantation von Stents ohne Medikamentenfreisetzung, andere thorakale Gefäße
39.99.10 ↔	Aortopexie	39.B1.A4 ↔	(Perkutan-)transluminale Implantation von Stents ohne Medikamentenfreisetzung, A. pulmonalis
39.99.20 ↔	Operationen bei kongenitalen Gefässanomalien, n.n.bez.	39.B1.C1 ↔	(Perkutan-)transluminale Implantation von Stents ohne Medikamentenfreisetzung, andere abdominale und pelvine Arterien
39.99.21 ↔	Operationen bei kongenitaler Anomalie des Aortenisthmus (Stenose) oder bei unterbrochenem Aortenbogen	39.B1.C3 ↔	(Perkutan-)transluminale Implantation von Stents ohne Medikamentenfreisetzung, A. iliaca
39.99.22 ↔	Operationen bei kongenitalen Anomalien der A. oder V. pulmonalis oder bei A. lusoria	39.B1.D1 ↔	(Perkutan-)transluminale Implantation von Stents ohne Medikamentenfreisetzung, viszerale Gefäße
39.99.23 ↔	Operationen bei kongenitalen Anomalien der V. cava	39.B1.G1 ↔	(Perkutan-)transluminale Implantation von Stents ohne Medikamentenfreisetzung, Arterien vom Oberschenkel
39.99.24 ↔	Operationen bei kongenitalen Kollateralgefäßen und Unifokalisierung	39.B1.H1 ↔	(Perkutan-)transluminale Implantation von Stents ohne Medikamentenfreisetzung, Gefäße vom Unterschenkel
39.99.31 ↔	Katheterinterventioneller Verschluss des Ductus arteriosus Botalli, mit Coil	39.B1.J3 ↔	(Perkutan-)transluminale Implantation von Stents ohne Medikamentenfreisetzung, V. pulmonalis
39.99.32 ↔	Katheterinterventioneller Verschluss des Ductus arteriosus Botalli, mit Amplatz-Ductus-Occluder	39.B1.J7 ↔	(Perkutan-)transluminale Implantation von Stents ohne Medikamentenfreisetzung, V. cava
39.99.38 ↔	Katheterinterventioneller Verschluss des Ductus arteriosus Botalli, sonstige	39.B1.JB ↔	(Perkutan-)transluminale Implantation von Stents ohne Medikamentenfreisetzung, andere abdominale und pelvine Venen
39.99.39 ↔	Operationen bei sonstigen kongenitalen Gefässanomalien	39.B1.JF ↔	(Perkutan-)transluminale Implantation von Stents ohne Medikamentenfreisetzung, Venen vom Oberschenkel
39.9A.11 ‡↔	Implantation oder Wechsel eines vollständig implantierbaren Katheterverweilsystems	39.B1.JI ↔	(Perkutan-)transluminale Implantation von Stents ohne Medikamentenfreisetzung, V. portae
39.9A.21 ↔	Implantation oder Wechsel einer vollständig implantierbaren Infusionspumpe zur intravenösen Infusion mit konstanter Flussrate	39.B1.L1 ↔	(Perkutan-)transluminale Implantation von Stents ohne Medikamentenfreisetzung, spinale Gefäße
39.9A.22 ↔	Implantation oder Wechsel einer vollständig implantierbaren Infusionspumpe zur intravenösen Infusion mit programmierbarem variablem Tagesprofil	39.B1.M2 ↔	(Perkutan-)transluminale Implantation von Stents ohne Medikamentenfreisetzung, Aortopulmonale Kollateralgefäße [MAPCA]
39.9A.23 ↔	Implantation oder Wechsel einer vollständig implantierbaren Infusionspumpe zur intravenösen Infusion mit integrierter elektronischer Okklusionsüberwachung	39.B1.N2 ↔	(Perkutan-)transluminale Implantation von Stents ohne Medikamentenfreisetzung, künstliche aortopulmonale Shunts
39.9A.24 ↔	Implantation oder Wechsel einer vollständig implantierbaren Infusionspumpe zur intravenösen Infusion, sonstige	39.B2.09 ↔	(Perkutan-)transluminale Implantation von Stents mit Medikamentenfreisetzung, sonstige
39.A1.11 ‡↔	Einsatz eines Excimer-Laser	39.B2.11 ↔	(Perkutan-)transluminale Implantation von Stents mit Medikamentenfreisetzung, intrakranielle Gefäße
39.A1.12 ‡↔	Einsatz eines Cutting sheath	39.B2.22 ↔	(Perkutan-)transluminale Implantation von Stents mit Medikamentenfreisetzung, A. carotis n.n.bez.
39.A1.21 ↔	Platzierung einer Elektrode zur direkten Stimulation des intrakardialen Leitungssystems (His Bundle Pacing)	39.B2.23 ↔	(Perkutan-)transluminale Implantation von Stents mit Medikamentenfreisetzung, A. carotis communis
39.B1.09 ↔	(Perkutan-)transluminale Implantation von Stents ohne Medikamentenfreisetzung, sonstige	39.B2.25 ↔	(Perkutan-)transluminale Implantation von Stents mit Medikamentenfreisetzung, A. carotis interna extrakraniell
39.B1.11 ↔	(Perkutan-)transluminale Implantation von Stents ohne Medikamentenfreisetzung, intrakranielle Gefäße	39.B2.26 ↔	(Perkutan-)transluminale Implantation von Stents mit Medikamentenfreisetzung, A. carotis interna extrakraniell mit A. carotis communis
39.B1.22 ↔	(Perkutan-)transluminale Implantation von Stents ohne Medikamentenfreisetzung, A. carotis n.n.bez.	39.B2.27 ↔	(Perkutan-)transluminale Implantation von Stents mit Medikamentenfreisetzung, A. carotis externa
39.B1.23 ↔	(Perkutan-)transluminale Implantation von Stents ohne Medikamentenfreisetzung, A. carotis communis	39.B2.28 ↔	(Perkutan-)transluminale Implantation von Stents mit Medikamentenfreisetzung, A. vertebralis extrakraniell
39.B1.25 ↔	(Perkutan-)transluminale Implantation von Stents ohne Medikamentenfreisetzung, A. carotis interna extrakraniell		
39.B1.26 ↔	(Perkutan-)transluminale Implantation von Stents ohne Medikamentenfreisetzung, A. carotis interna extrakraniell mit A. carotis communis		
39.B1.27 ↔	(Perkutan-)transluminale Implantation von Stents ohne Medikamentenfreisetzung, A. carotis externa		
39.B1.28 ↔	(Perkutan-)transluminale Implantation von Stents ohne Medikamentenfreisetzung, A. vertebralis extrakraniell		

39.B2.31 ↔	(Perkutan-)transluminale Implantation von Stents mit Medikamentenfreisetzung, Gefäße von Schulter und Oberarm	39.B3.28 ↔	(Perkutan-)transluminale Implantation von gecoverten Stents ohne Medikamentenfreisetzung, A. vertebralis extrakraniell
39.B2.51 ↔	(Perkutan-)transluminale Implantation von Stents mit Medikamentenfreisetzung, Gefäße von Unterarm	39.B3.31 ↔	(Perkutan-)transluminale Implantation von gecoverten Stents ohne Medikamentenfreisetzung, Gefäße von Schulter und Oberarm
39.B2.71 ↔	(Perkutan-)transluminale Implantation von Stents mit Medikamentenfreisetzung, Aorta	39.B3.51 ↔	(Perkutan-)transluminale Implantation von gecoverten Stents ohne Medikamentenfreisetzung, Gefäße von Unterarm
39.B2.74 ↔	(Perkutan-)transluminale Implantation von Stents mit Medikamentenfreisetzung, Aortenisthmus	39.B3.75 ↔	(Perkutan-)transluminale Implantation von gecoverten Stents ohne Medikamentenfreisetzung, Ductus arteriosus apertus
39.B2.75 ↔	(Perkutan-)transluminale Implantation von Stents mit Medikamentenfreisetzung, Ductus arteriosus apertus	39.B3.81 ↔	(Perkutan-)transluminale Implantation von gecoverten Stents ohne Medikamentenfreisetzung, andere thorakale Gefäße
39.B2.81 ↔	(Perkutan-)transluminale Implantation von Stents mit Medikamentenfreisetzung, andere thorakale Gefäße	39.B3.C1 ↔	(Perkutan-)transluminale Implantation von gecoverten Stents ohne Medikamentenfreisetzung, andere abdominale und pelvine Arterien
39.B2.A4 ↔	(Perkutan-)transluminale Implantation von Stents mit Medikamentenfreisetzung, A. pulmonalis	39.B3.C3 ↔	(Perkutan-)transluminale Implantation von gecoverten Stents ohne Medikamentenfreisetzung, A. iliaca
39.B2.C1 ↔	(Perkutan-)transluminale Implantation von Stents mit Medikamentenfreisetzung, andere abdominale und pelvine Arterien	39.B3.D1 ↔	(Perkutan-)transluminale Implantation von gecoverten Stents ohne Medikamentenfreisetzung, viszerale Gefäße
39.B2.C3 ↔	(Perkutan-)transluminale Implantation von Stents mit Medikamentenfreisetzung, A. iliaca	39.B3.G1 ↔	(Perkutan-)transluminale Implantation von gecoverten Stents ohne Medikamentenfreisetzung, Arterien vom Oberschenkel
39.B2.D1 ↔	(Perkutan-)transluminale Implantation von Stents mit Medikamentenfreisetzung, viszerale Gefäße	39.B3.H1 ↔	(Perkutan-)transluminale Implantation von gecoverten Stents ohne Medikamentenfreisetzung, Gefäße vom Unterschenkel
39.B2.G1 ↔	(Perkutan-)transluminale Implantation von Stents mit Medikamentenfreisetzung, Arterien vom Oberschenkel	39.B3.J7 ↔	(Perkutan-)transluminale Implantation von gecoverten Stents ohne Medikamentenfreisetzung, V. cava
39.B2.H1 ↔	(Perkutan-)transluminale Implantation von Stents mit Medikamentenfreisetzung, Gefäße vom Unterschenkel	39.B3.JB ↔	(Perkutan-)transluminale Implantation von gecoverten Stents ohne Medikamentenfreisetzung, andere abdominale und pelvine Venen
39.B2.J3 ↔	(Perkutan-)transluminale Implantation von Stents mit Medikamentenfreisetzung, V. pulmonalis	39.B3.JF ↔	(Perkutan-)transluminale Implantation von gecoverten Stents ohne Medikamentenfreisetzung, Venen vom Oberschenkel
39.B2.J7 ↔	(Perkutan-)transluminale Implantation von Stents mit Medikamentenfreisetzung, V. cava	39.B3.JI ↔	(Perkutan-)transluminale Implantation von gecoverten Stents ohne Medikamentenfreisetzung, V. portae
39.B2.JB ↔	(Perkutan-)transluminale Implantation von Stents mit Medikamentenfreisetzung, andere abdominale und pelvine Venen	39.B3.L1 ↔	(Perkutan-)transluminale Implantation von gecoverten Stents ohne Medikamentenfreisetzung, spinale Gefäße
39.B2.JF ↔	(Perkutan-)transluminale Implantation von Stents mit Medikamentenfreisetzung, Venen vom Oberschenkel	39.B3.L1 ↔	(Perkutan-)transluminale Implantation von gecoverten Stents ohne Medikamentenfreisetzung, spinale Gefäße
39.B2.JI ↔	(Perkutan-)transluminale Implantation von Stents mit Medikamentenfreisetzung, V. portae	39.B4.09 ↔	(Perkutan-)transluminale Implantation von gecoverten Stents mit Medikamentenfreisetzung, sonstige
39.B2.L1 ↔	(Perkutan-)transluminale Implantation von Stents mit Medikamentenfreisetzung, spinale Gefäße	39.B4.11 ↔	(Perkutan-)transluminale Implantation von gecoverten Stents mit Medikamentenfreisetzung, intrakranielle Gefäße
39.B2.M2 ↔	(Perkutan-)transluminale Implantation von Stents mit Medikamentenfreisetzung, Aortopulmonale Kollateralgefäße [MAPCA]	39.B4.22 ↔	(Perkutan-)transluminale Implantation von gecoverten Stents mit Medikamentenfreisetzung, A. carotis n.n.bez.
39.B2.N2 ↔	(Perkutan-)transluminale Implantation von Stents mit Medikamentenfreisetzung, künstliche aortopulmonale Shunts	39.B4.23 ↔	(Perkutan-)transluminale Implantation von gecoverten Stents mit Medikamentenfreisetzung, A. carotis communis
39.B3.09 ↔	(Perkutan-)transluminale Implantation von gecoverten Stents ohne Medikamentenfreisetzung, sonstige	39.B4.25 ↔	(Perkutan-)transluminale Implantation von gecoverten Stents mit Medikamentenfreisetzung, A. carotis interna extrakraniell
39.B3.11 ↔	(Perkutan-)transluminale Implantation von gecoverten Stents ohne Medikamentenfreisetzung, intrakranielle Gefäße	39.B4.26 ↔	(Perkutan-)transluminale Implantation von gecoverten Stents mit Medikamentenfreisetzung, A. carotis interna extrakraniell mit A. carotis communis
39.B3.22 ↔	(Perkutan-)transluminale Implantation von gecoverten Stents ohne Medikamentenfreisetzung, A. carotis n.n.bez.	39.B4.27 ↔	(Perkutan-)transluminale Implantation von gecoverten Stents mit Medikamentenfreisetzung, A. carotis externa
39.B3.23 ↔	(Perkutan-)transluminale Implantation von gecoverten Stents ohne Medikamentenfreisetzung, A. carotis communis	39.B4.28 ↔	(Perkutan-)transluminale Implantation von gecoverten Stents mit Medikamentenfreisetzung, A. vertebralis extrakraniell
39.B3.25 ↔	(Perkutan-)transluminale Implantation von gecoverten Stents ohne Medikamentenfreisetzung, A. carotis interna extrakraniell		
39.B3.26 ↔	(Perkutan-)transluminale Implantation von gecoverten Stents ohne Medikamentenfreisetzung, A. carotis interna extrakraniell mit A. carotis communis		
39.B3.27 ↔	(Perkutan-)transluminale Implantation von gecoverten Stents ohne Medikamentenfreisetzung, A. carotis externa		

- 39.B4.31 ↔ (Perkutan-)transluminale Implantation von gecoverten Stents mit Medikamentenfreisetzung, Gefäße von Schulter und Oberarm
- 39.B4.51 ↔ (Perkutan-)transluminale Implantation von gecoverten Stents mit Medikamentenfreisetzung, Gefäße von Unterarm
- 39.B4.75 ↔ (Perkutan-)transluminale Implantation von gecoverten Stents mit Medikamentenfreisetzung, Ductus arteriosus apertus
- 39.B4.81 ↔ (Perkutan-)transluminale Implantation von gecoverten Stents mit Medikamentenfreisetzung, andere thorakale Gefäße
- 39.B4.C1 ↔ (Perkutan-)transluminale Implantation von gecoverten Stents mit Medikamentenfreisetzung, andere abdominale und pelvine Arterien
- 39.B4.C3 ↔ (Perkutan-)transluminale Implantation von gecoverten Stents mit Medikamentenfreisetzung, A. iliaca
- 39.B4.D1 ↔ (Perkutan-)transluminale Implantation von gecoverten Stents mit Medikamentenfreisetzung, viszerale Gefäße
- 39.B4.G1 ↔ (Perkutan-)transluminale Implantation von gecoverten Stents mit Medikamentenfreisetzung, Arterien vom Oberschenkel
- 39.B4.H1 ↔ (Perkutan-)transluminale Implantation von gecoverten Stents mit Medikamentenfreisetzung, Gefäße vom Unterschenkel
- 39.B4.J7 ↔ (Perkutan-)transluminale Implantation von gecoverten Stents mit Medikamentenfreisetzung, V. cava
- 39.B4.JB ↔ (Perkutan-)transluminale Implantation von gecoverten Stents mit Medikamentenfreisetzung, andere abdominale und pelvine Venen
- 39.B4.JF ↔ (Perkutan-)transluminale Implantation von gecoverten Stents mit Medikamentenfreisetzung, Venen vom Oberschenkel
- 39.B4.JI ↔ (Perkutan-)transluminale Implantation von gecoverten Stents mit Medikamentenfreisetzung, V. portae
- 39.B4.L1 ↔ (Perkutan-)transluminale Implantation von gecoverten Stents mit Medikamentenfreisetzung, spinale Gefäße
- 39.B5.09 ↔ (Perkutan-)transluminale Implantation von ungedeckten Cheatham-Platinum-Stents, sonstige
- 39.B5.11 ↔ (Perkutan-)transluminale Implantation von ungedeckten Cheatham-Platinum-Stents, intrakranielle Gefäße
- 39.B5.22 ↔ (Perkutan-)transluminale Implantation von ungedeckten Cheatham-Platinum-Stents, A. carotis n.n.bez.
- 39.B5.23 ↔ (Perkutan-)transluminale Implantation von ungedeckten Cheatham-Platinum-Stents, A. carotis communis
- 39.B5.25 ↔ (Perkutan-)transluminale Implantation von ungedeckten Cheatham-Platinum-Stents, A. carotis interna extrakraniell
- 39.B5.26 ↔ (Perkutan-)transluminale Implantation von ungedeckten Cheatham-Platinum-Stents, A. carotis interna extrakraniell mit A. carotis communis
- 39.B5.27 ↔ (Perkutan-)transluminale Implantation von ungedeckten Cheatham-Platinum-Stents, A. carotis externa
- 39.B5.31 ↔ (Perkutan-)transluminale Implantation von ungedeckten Cheatham-Platinum-Stents, Gefäße von Schulter und Oberarm
- 39.B5.51 ↔ (Perkutan-)transluminale Implantation von ungedeckten Cheatham-Platinum-Stents, Gefäße von Unterarm
- 39.B5.71 ↔ (Perkutan-)transluminale Implantation von ungedeckten Cheatham-Platinum-Stents, Aorta
- 39.B5.74 ↔ (Perkutan-)transluminale Implantation von ungedeckten Cheatham-Platinum-Stents, Aortenisthmus
- 39.B5.75 ↔ (Perkutan-)transluminale Implantation von ungedeckten Cheatham-Platinum-Stents, Ductus arteriosus apertus
- 39.B5.81 ↔ (Perkutan-)transluminale Implantation von ungedeckten Cheatham-Platinum-Stents, andere thorakale Gefäße
- 39.B5.C1 ↔ (Perkutan-)transluminale Implantation von ungedeckten Cheatham-Platinum-Stents, andere abdominale und pelvine Arterien
- 39.B5.C3 ↔ (Perkutan-)transluminale Implantation von ungedeckten Cheatham-Platinum-Stents, A. iliaca
- 39.B5.D1 ↔ (Perkutan-)transluminale Implantation von ungedeckten Cheatham-Platinum-Stents, viszerale Gefäße
- 39.B5.G1 ↔ (Perkutan-)transluminale Implantation von ungedeckten Cheatham-Platinum-Stents, Arterien vom Oberschenkel
- 39.B5.H1 ↔ (Perkutan-)transluminale Implantation von ungedeckten Cheatham-Platinum-Stents, Gefäße vom Unterschenkel
- 39.B5.J7 ↔ (Perkutan-)transluminale Implantation von ungedeckten Cheatham-Platinum-Stents, V. cava
- 39.B5.JB ↔ (Perkutan-)transluminale Implantation von ungedeckten Cheatham-Platinum-Stents, andere abdominale und pelvine Venen
- 39.B5.JF ↔ (Perkutan-)transluminale Implantation von ungedeckten Cheatham-Platinum-Stents, Venen vom Oberschenkel
- 39.B5.JI ↔ (Perkutan-)transluminale Implantation von ungedeckten Cheatham-Platinum-Stents, V. portae
- 39.B5.L1 ↔ (Perkutan-)transluminale Implantation von ungedeckten Cheatham-Platinum-Stents, spinale Gefäße
- 39.B6.09 ↔ (Perkutan-)transluminale Implantation von gecoverten Cheatham-Platinum-Stents, sonstige
- 39.B6.11 ↔ (Perkutan-)transluminale Implantation von gecoverten Cheatham-Platinum-Stents, intrakranielle Gefäße
- 39.B6.22 ↔ (Perkutan-)transluminale Implantation von gecoverten Cheatham-Platinum-Stents, A. carotis n.n.bez.
- 39.B6.23 ↔ (Perkutan-)transluminale Implantation von gecoverten Cheatham-Platinum-Stents, A. carotis communis
- 39.B6.25 ↔ (Perkutan-)transluminale Implantation von gecoverten Cheatham-Platinum-Stents, A. carotis interna extrakraniell
- 39.B6.26 ↔ (Perkutan-)transluminale Implantation von gecoverten Cheatham-Platinum-Stents, A. carotis interna extrakraniell mit A. carotis communis
- 39.B6.27 ↔ (Perkutan-)transluminale Implantation von gecoverten Cheatham-Platinum-Stents, A. carotis externa
- 39.B6.31 ↔ (Perkutan-)transluminale Implantation von gecoverten Cheatham-Platinum-Stents, Gefäße von Schulter und Oberarm
- 39.B6.51 ↔ (Perkutan-)transluminale Implantation von gecoverten Cheatham-Platinum-Stents, Gefäße von Unterarm
- 39.B6.71 ↔ (Perkutan-)transluminale Implantation von gecoverten Cheatham-Platinum-Stents, Aorta
- 39.B6.74 ↔ (Perkutan-)transluminale Implantation von gecoverten Cheatham-Platinum-Stents, Aortenisthmus
- 39.B6.75 ↔ (Perkutan-)transluminale Implantation von gecoverten Cheatham-Platinum-Stents, Ductus arteriosus apertus

- 39.B6.B1 ↔ (Perkutan-)transluminale Implantation von gecoverten Cheatham-Platinum-Stents, andere thorakale Gefässe
- 39.B6.C1 ↔ (Perkutan-)transluminale Implantation von gecoverten Cheatham-Platinum-Stents, andere abdominale und pelvine Arterien
- 39.B6.C3 ↔ (Perkutan-)transluminale Implantation von gecoverten Cheatham-Platinum-Stents, A. iliaca
- 39.B6.D1 ↔ (Perkutan-)transluminale Implantation von gecoverten Cheatham-Platinum-Stents, viszerale Gefässe
- 39.B6.G1 ↔ (Perkutan-)transluminale Implantation von gecoverten Cheatham-Platinum-Stents, Arterien vom Oberschenkel
- 39.B6.H1 ↔ (Perkutan-)transluminale Implantation von gecoverten Cheatham-Platinum-Stents, Gefässe vom Unterschenkel
- 39.B6.J7 ↔ (Perkutan-)transluminale Implantation von gecoverten Cheatham-Platinum-Stents, V. cava
- 39.B6.JB ↔ (Perkutan-)transluminale Implantation von gecoverten Cheatham-Platinum-Stents, andere abdominale und pelvine Venen
- 39.B6.JF ↔ (Perkutan-)transluminale Implantation von gecoverten Cheatham-Platinum-Stents, Venen vom Oberschenkel
- 39.B6.JI ↔ (Perkutan-)transluminale Implantation von gecoverten Cheatham-Platinum-Stents, V. portae
- 39.B6.L1 ↔ (Perkutan-)transluminale Implantation von gecoverten Cheatham-Platinum-Stents, spinale Gefässe
- 39.B7.09 ↔ (Perkutan-)transluminale Implantation von ungecoverten grosslumige Stents, sonstige
- 39.B7.11 ↔ (Perkutan-)transluminale Implantation von ungecoverten grosslumige Stents, intrakranielle Gefässe
- 39.B7.22 ↔ (Perkutan-)transluminale Implantation von ungecoverten grosslumige Stents, A. carotis n.n.bez.
- 39.B7.23 ↔ (Perkutan-)transluminale Implantation von ungecoverten grosslumige Stents, A. carotis communis
- 39.B7.25 ↔ (Perkutan-)transluminale Implantation von ungecoverten grosslumige Stents, A. carotis interna extrakraniell
- 39.B7.26 ↔ (Perkutan-)transluminale Implantation von ungecoverten grosslumige Stents, A. carotis interna extrakraniell mit A. carotis communis
- 39.B7.27 ↔ (Perkutan-)transluminale Implantation von ungecoverten grosslumige Stents, A. carotis externa
- 39.B7.28 ↔ (Perkutan-)transluminale Implantation von ungecoverten grosslumige Stents, A. vertebralis extrakraniell
- 39.B7.31 ↔ (Perkutan-)transluminale Implantation von ungecoverten grosslumige Stents, Gefässe von Schulter und Oberarm
- 39.B7.51 ↔ (Perkutan-)transluminale Implantation von ungecoverten grosslumige Stents, Gefässe von Unterarm
- 39.B7.71 ↔ (Perkutan-)transluminale Implantation von ungecoverten grosslumige Stents, Aorta
- 39.B7.74 ↔ (Perkutan-)transluminale Implantation von ungecoverten grosslumige Stents, Aortenisthmus
- 39.B7.75 ↔ (Perkutan-)transluminale Implantation von ungecoverten grosslumige Stents, Ductus arteriosus apertus
- 39.B7.81 ↔ (Perkutan-)transluminale Implantation von ungecoverten grosslumige Stents, andere thorakale Gefässe
- 39.B7.A4 ↔ (Perkutan-)transluminale Implantation von ungecoverten grosslumige Stents, A. pulmonalis
- 39.B7.C1 ↔ (Perkutan-)transluminale Implantation von ungecoverten grosslumige Stents, andere abdominale und pelvine Arterien
- 39.B7.C3 ↔ (Perkutan-)transluminale Implantation von ungecoverten grosslumige Stents, A. iliaca
- 39.B7.D1 ↔ (Perkutan-)transluminale Implantation von ungecoverten grosslumige Stents, viszerale Gefässe
- 39.B7.G1 ↔ (Perkutan-)transluminale Implantation von ungecoverten grosslumige Stents, Arterien vom Oberschenkel
- 39.B7.H1 ↔ (Perkutan-)transluminale Implantation von ungecoverten grosslumige Stents, Gefässe vom Unterschenkel
- 39.B7.J3 ↔ (Perkutan-)transluminale Implantation von ungecoverten grosslumige Stents, V. pulmonalis
- 39.B7.J7 ↔ (Perkutan-)transluminale Implantation von ungecoverten grosslumige Stents, V. cava
- 39.B7.JB ↔ (Perkutan-)transluminale Implantation von ungecoverten grosslumige Stents, andere abdominale und pelvine Venen
- 39.B7.JF ↔ (Perkutan-)transluminale Implantation von ungecoverten grosslumige Stents, Venen vom Oberschenkel
- 39.B7.JI ↔ (Perkutan-)transluminale Implantation von ungecoverten grosslumige Stents, V. portae
- 39.B7.L1 ↔ (Perkutan-)transluminale Implantation von ungecoverten grosslumige Stents, spinale Gefässe
- 39.B7.M2 ↔ (Perkutan-)transluminale Implantation von ungecoverten grosslumige Stents, Aortopulmonale Kollateralgefässe [MAPCA]
- 39.B7.N2 ↔ (Perkutan-)transluminale Implantation von ungecoverten grosslumige Stents, künstliche aortopulmonale Shunts
- 39.B8.09 ↔ (Perkutan-)transluminale Implantation von gecoverten grosslumige Stents, sonstige
- 39.B8.11 ↔ (Perkutan-)transluminale Implantation von gecoverten grosslumige Stents, intrakranielle Gefässe
- 39.B8.22 ↔ (Perkutan-)transluminale Implantation von gecoverten grosslumige Stents, A. carotis n.n.bez.
- 39.B8.23 ↔ (Perkutan-)transluminale Implantation von gecoverten grosslumige Stents, A. carotis communis
- 39.B8.25 ↔ (Perkutan-)transluminale Implantation von gecoverten grosslumige Stents, A. carotis interna extrakraniell
- 39.B8.26 ↔ (Perkutan-)transluminale Implantation von gecoverten grosslumige Stents, A. carotis interna extrakraniell mit A. carotis communis
- 39.B8.27 ↔ (Perkutan-)transluminale Implantation von gecoverten grosslumige Stents, A. carotis externa
- 39.B8.28 ↔ (Perkutan-)transluminale Implantation von gecoverten grosslumige Stents, A. vertebralis extrakraniell
- 39.B8.31 ↔ (Perkutan-)transluminale Implantation von gecoverten grosslumige Stents, Gefässe von Schulter und Oberarm
- 39.B8.51 ↔ (Perkutan-)transluminale Implantation von gecoverten grosslumige Stents, Gefässe von Unterarm
- 39.B8.71 ↔ (Perkutan-)transluminale Implantation von gecoverten grosslumige Stents, Aorta
- 39.B8.74 ↔ (Perkutan-)transluminale Implantation von gecoverten grosslumige Stents, Aortenisthmus
- 39.B8.75 ↔ (Perkutan-)transluminale Implantation von gecoverten grosslumige Stents, Ductus arteriosus apertus
- 39.B8.81 ↔ (Perkutan-)transluminale Implantation von gecoverten grosslumige Stents, andere thorakale Gefässe
- 39.B8.A4 ↔ (Perkutan-)transluminale Implantation von gecoverten grosslumige Stents, A. pulmonalis

39.B8.C1 ↔ (Perkutan-)transluminale Implantation von gecoverten grosslumige Stents, andere abdominale und pelvine Arterien	39.BG.09 ↔ (Perkutan-)transluminale Implantation von aus Einzeldrähnen verwobenen Nitinolstents, sonstige
39.B8.C3 ↔ (Perkutan-)transluminale Implantation von gecoverten grosslumige Stents, A. iliaca	39.BG.31 ↔ (Perkutan-)transluminale Implantation von aus Einzeldrähnen verwobenen Nitinolstents, Gefässe von Schulter und Oberarm
39.B8.D1 ↔ (Perkutan-)transluminale Implantation von gecoverten grosslumige Stents, viszerale Gefässe	39.BG.81 ↔ (Perkutan-)transluminale Implantation von aus Einzeldrähnen verwobenen Nitinolstents, andere thorakale Gefässe
39.B8.G1 ↔ (Perkutan-)transluminale Implantation von gecoverten grosslumige Stents, Arterien vom Oberschenkel	39.BG.C1 ↔ (Perkutan-)transluminale Implantation von aus Einzeldrähnen verwobenen Nitinolstents, andere abdominale und pelvine Arterien
39.B8.H1 ↔ (Perkutan-)transluminale Implantation von gecoverten grosslumige Stents, Gefässe vom Unterschenkel	39.BG.C3 ↔ (Perkutan-)transluminale Implantation von aus Einzeldrähnen verwobenen Nitinolstents, A. iliaca
39.B8.J3 ↔ (Perkutan-)transluminale Implantation von gecoverten grosslumige Stents, V. pulmonalis	39.BG.G1 ↔ (Perkutan-)transluminale Implantation von aus Einzeldrähnen verwobenen Nitinolstents, Arterien vom Oberschenkel
39.B8.J7 ↔ (Perkutan-)transluminale Implantation von gecoverten grosslumige Stents, V. cava	39.BG.H1 ↔ (Perkutan-)transluminale Implantation von aus Einzeldrähnen verwobenen Nitinolstents, Gefässe vom Unterschenkel
39.B8.JB ↔ (Perkutan-)transluminale Implantation von gecoverten grosslumige Stents, andere abdominale und pelvine Venen	39.BH.09 ↔ (Perkutan-)transluminale Implantation von Stents zur Strömungslaminierung bei Aneurysmen, sonstige
39.B8.JF ↔ (Perkutan-)transluminale Implantation von gecoverten grosslumige Stents, Venen vom Oberschenkel	39.BH.11 ↔ (Perkutan-)transluminale Implantation von Stents zur Strömungslaminierung bei Aneurysmen, intrakranielle Gefässe
39.B8.JI ↔ (Perkutan-)transluminale Implantation von gecoverten grosslumige Stents, V. portae	39.BH.22 ↔ (Perkutan-)transluminale Implantation von Stents zur Strömungslaminierung bei Aneurysmen, A. carotis n.n.bez.
39.B8.L1 ↔ (Perkutan-)transluminale Implantation von gecoverten grosslumige Stents, spinale Gefässe	39.BH.23 ↔ (Perkutan-)transluminale Implantation von Stents zur Strömungslaminierung bei Aneurysmen, A. carotis communis
39.B8.M2 ↔ (Perkutan-)transluminale Implantation von gecoverten grosslumige Stents, Aortopulmonale Kollateralgefässe [MAPCA]	39.BH.25 ↔ (Perkutan-)transluminale Implantation von Stents zur Strömungslaminierung bei Aneurysmen, A. carotis interna extrakraniell
39.B8.N2 ↔ (Perkutan-)transluminale Implantation von gecoverten grosslumige Stents, künstliche aortopulmonale Shunts	39.BH.26 ↔ (Perkutan-)transluminale Implantation von Stents zur Strömungslaminierung bei Aneurysmen, A. carotis interna extrakraniell mit A. carotis communis
39.BA.09 ↔ (Perkutan-)transluminale Implantation von ungecoverten Wachstumsstents, sonstige	39.BH.27 ↔ (Perkutan-)transluminale Implantation von Stents zur Strömungslaminierung bei Aneurysmen, A. carotis externa
39.BA.A4 ↔ (Perkutan-)transluminale Implantation von ungecoverten Wachstumsstents, A. pulmonalis	39.BH.28 ↔ (Perkutan-)transluminale Implantation von Stents zur Strömungslaminierung bei Aneurysmen, A. vertebralis extrakraniell
39.BA.J3 ↔ (Perkutan-)transluminale Implantation von ungecoverten Wachstumsstents, V. pulmonalis	39.BH.31 ↔ (Perkutan-)transluminale Implantation von Stents zur Strömungslaminierung bei Aneurysmen, Gefässe von Schulter und Oberarm
39.BA.M2 ↔ (Perkutan-)transluminale Implantation von ungecoverten Wachstumsstents, Aortopulmonale Kollateralgefässe [MAPCA]	39.BH.51 ↔ (Perkutan-)transluminale Implantation von Stents zur Strömungslaminierung bei Aneurysmen, Gefässe von Unterarm
39.BA.N2 ↔ (Perkutan-)transluminale Implantation von ungecoverten Wachstumsstents, künstliche aortopulmonale Shunts	39.BH.71 ↔ (Perkutan-)transluminale Implantation von Stents zur Strömungslaminierung bei Aneurysmen, Aorta
39.BB.09 ↔ (Perkutan-)transluminale Implantation von gecoverten Wachstumsstents, sonstige	39.BH.74 ↔ (Perkutan-)transluminale Implantation von Stents zur Strömungslaminierung bei Aneurysmen, Aortenisthmus
39.BB.A4 ↔ (Perkutan-)transluminale Implantation von gecoverten Wachstumsstents, A. pulmonalis	39.BH.75 ↔ (Perkutan-)transluminale Implantation von Stents zur Strömungslaminierung bei Aneurysmen, Ductus arteriosus apertus
39.BB.J3 ↔ (Perkutan-)transluminale Implantation von gecoverten Wachstumsstents, V. pulmonalis	39.BH.81 ↔ (Perkutan-)transluminale Implantation von Stents zur Strömungslaminierung bei Aneurysmen, andere thorakale Gefässe
39.BB.M2 ↔ (Perkutan-)transluminale Implantation von gecoverten Wachstumsstents, Aortopulmonale Kollateralgefässe [MAPCA]	39.BH.C1 ↔ (Perkutan-)transluminale Implantation von Stents zur Strömungslaminierung bei Aneurysmen, andere abdominale und pelvine Arterien
39.BB.N2 ↔ (Perkutan-)transluminale Implantation von gecoverten Wachstumsstents, künstliche aortopulmonale Shunts	39.BH.C3 ↔ (Perkutan-)transluminale Implantation von Stents zur Strömungslaminierung bei Aneurysmen, A. iliaca
39.BE ↔ (Perkutan-)transluminale Implantation eines selbstexpandierenden Bifurkationsstents, intrakraniell	39.BH.D1 ↔ (Perkutan-)transluminale Implantation von Stents zur Strömungslaminierung bei Aneurysmen, viszerale Gefässe
39.BF.09 ↔ (Perkutan-)transluminale Implantation von selbstexpandierenden Mikrostents, sonstige	39.BH.G1 ↔ (Perkutan-)transluminale Implantation von Stents zur Strömungslaminierung bei Aneurysmen, Arterien vom Oberschenkel
39.BF.11 ↔ (Perkutan-)transluminale Implantation von selbstexpandierenden Mikrostents, intrakranielle Gefässe	
39.BF.51 ↔ (Perkutan-)transluminale Implantation von selbstexpandierenden Mikrostents, Gefässe vom Unterarm	
39.BF.H1 ↔ (Perkutan-)transluminale Implantation von selbstexpandierenden Mikrostents, Gefässe vom Unterschenkel	

39.BH.H1 ↔	(Perkutan-)transluminale Implantation von Stents zur Strömungslaminierung bei Aneurysmen, Gefäße vom Unterschenkel	40.22.21 ↔	Exzision und Destruktion einzelner mamma- interna Lymphknoten, ohne Markierung, offen chirurgisch
39.BH.J7 ↔	(Perkutan-)transluminale Implantation von Stents zur Strömungslaminierung bei Aneurysmen, V. cava	40.22.22 ↔	Exzision einzelner mamma- interna Lymphknoten, mit Radionuklidmarkierung und Farbstoffmarkierung (Sentinel-Lymphonodektomie), offen chirurgisch
39.BH.JB ↔	(Perkutan-)transluminale Implantation von Stents zur Strömungslaminierung bei Aneurysmen, andere abdominale und pelvine Venen	40.22.99 ↔	Exzision und Destruktion einzelner mamma- interna Lymphknoten, sonstige
39.BH.JF ↔	(Perkutan-)transluminale Implantation von Stents zur Strömungslaminierung bei Aneurysmen, Venen vom Oberschenkel	40.23.10 ↔	Exzision und Destruktion einzelner axillärer Lymphknoten, ohne Markierung
39.BH.JI ↔	(Perkutan-)transluminale Implantation von Stents zur Strömungslaminierung bei Aneurysmen, V. portae	40.23.11 ↔	Exzision einzelner axillärer Lymphknoten, mit Radionuklidmarkierung und Farbstoffmarkierung (Sentinel-Lymphonodektomie)
39.BH.L1 ↔	(Perkutan-)transluminale Implantation von Stents zur Strömungslaminierung bei Aneurysmen, spinale Gefäße	40.23.99 ↔	Exzision und Destruktion einzelner axillärer Lymphknoten, sonstige
39.C1.11 †↔	1 implantierte Stent	40.24.10 ↔	Exzision und Destruktion einzelner inguinaler Lymphknoten, ohne Markierung, offen chirurgisch
39.C1.12 †↔	2 implantierte Stents	40.24.11 ↔	Exzision einzelner inguinaler Lymphknoten, mit Radionuklidmarkierung und Farbstoffmarkierung (Sentinel-Lymphonodektomie), offen chirurgisch
39.C1.13 †↔	3 implantierte Stents	40.24.21 ↔	Exzision und Destruktion einzelner inguinaler Lymphknoten, ohne Markierung, laparoskopisch
39.C1.14 †↔	4 implantierte Stents	40.24.22 ↔	Exzision einzelner inguinaler Lymphknoten, mit Radionuklidmarkierung und Farbstoffmarkierung (Sentinel-Lymphonodektomie), laparoskopisch
39.C1.15 †↔	5 implantierte Stents	40.24.99 ↔	Exzision und Destruktion einzelner inguinaler Lymphknoten, sonstige
39.C1.17 †↔	6 implantierte Stents	40.29.09 ↔	Einfache Exzision und Destruktion einer anderen lymphatischen Struktur, sonstige
39.C1.18 †↔	7 implantierte Stents	40.29.13 ↔	Exzision und Destruktion einzelner mediastinaler Lymphknoten, ohne Markierung, offen chirurgisch
39.C1.1A †↔	8 implantierte Stents	40.29.14 ↔	Exzision einzelner mediastinaler Lymphknoten, mit Radionuklidmarkierung und Farbstoffmarkierung (Sentinel-Lymphonodektomie), offen chirurgisch
39.C1.1B †↔	9 implantierte Stents	40.29.15 ↔	Exzision und Destruktion einzelner mediastinaler Lymphknoten, ohne Markierung, thorakoskopisch
39.C1.1C †↔	10 implantierte Stents	40.29.16 ↔	Exzision einzelner mediastinaler Lymphknoten, mit Radionuklidmarkierung und Farbstoffmarkierung (Sentinel-Lymphonodektomie), thorakoskopisch
39.C1.1D †↔	11 implantierte Stents	40.29.19 ↔	Exzision und Destruktion einzelner mediastinaler Lymphknoten, sonstige
39.C1.1E †↔	12 implantierte Stents	40.29.21 ↔	Exzision und Destruktion einzelner paraaortaler Lymphknoten, ohne Markierung, offen chirurgisch
39.C1.1F †↔	13 implantierte Stents	40.29.22 ↔	Exzision einzelner paraaortaler Lymphknoten, mit Radionuklidmarkierung und Farbstoffmarkierung (Sentinel-Lymphonodektomie), offen chirurgisch
39.C1.1G †↔	14 implantierte Stents	40.29.23 ↔	Exzision und Destruktion einzelner paraaortaler Lymphknoten, ohne Markierung, laparoskopisch
39.C1.1H †↔	15 implantierte Stents	40.29.24 ↔	Exzision einzelner paraaortalen Lymphknoten, mit Radionuklidmarkierung und Farbstoffmarkierung (Sentinel-Lymphonodektomie), laparoskopisch
39.C1.1I †↔	16 implantierte Stents	40.29.31 ↔	Exzision und Destruktion einzelner iliakaler Lymphknoten, ohne Markierung, offen chirurgisch
39.C1.1J †↔	17 implantierte Stents	40.29.32 ↔	Exzision einzelner iliakaler Lymphknoten, mit Radionuklidmarkierung und Farbstoffmarkierung (Sentinel-Lymphonodektomie), offen chirurgisch
39.C1.1K †↔	18 implantierte Stents	40.29.33 ↔	Exzision und Destruktion einzelner iliakaler Lymphknoten, ohne Markierung, laparoskopisch
39.C1.1L †↔	19 implantierte Stents	40.29.34 ↔	Exzision einzelner iliakaler Lymphknoten, mit Radionuklidmarkierung und Farbstoffmarkierung (Sentinel-Lymphonodektomie), laparoskopisch
39.C1.1M †↔	20 und mehr implantierte Stents	40.29.70 ↔	Exzision und Destruktion eines Lymphangioms oder Hygroma cysticum
39.C4.12 †↔	Länge des Stents von 150 mm bis unter 200 mm	40.29.81 ↔	Exzision und Destruktion mehrerer abdominaler Lymphknotenstationen (mit Leberbiopsie), offen chirurgisch [Staging-Laparotomie]
39.C4.13 †↔	Länge des Stents von 200 mm bis unter 250 mm	40.29.82 ↔	Exzision und Destruktion mehrerer abdominaler Lymphknotenstationen (mit Leberbiopsie), laparoskopisch [Staging-Laparoskopie]
39.C4.14 †↔	Länge des Stents von 250 mm und mehr	40.29.89 ↔	Exzision und Destruktion mehrerer abdominaler Lymphknotenstationen (mit Leberbiopsie), sonstige
39.D1.11 ↔	Implantation eines Drucksensors in die Pulmonalarterie		
40.0 ↔	Inzision an lymphatischen Strukturen		
40.11.09 †↔	Biopsie an einer lymphatischen Struktur, sonstige		
40.11.10 ↔	Offene (Inzisions-) Biopsie eines mediastinalen, paraaortalen, iliakalen oder pelvinalen Lymphknotens		
40.11.11 ↔	Offene (Inzisions-) Biopsie eines zervikalen, supraklavikulären, axillären oder inguinalen Lymphknotens		
40.11.19 ↔	Offene (Inzisions-) Biopsie an lymphatischen Strukturen, sonstige		
40.11.21 †↔	Geschlossene [Aspirations-] [Nadel-] Biopsie eines mediastinalen, paraaortalen, iliakalen oder pelvinalen Lymphknotens		
40.11.22 †↔	Geschlossene [Aspirations-] [Nadel-] Biopsie eines zervikalen, supraklavikulären, axillären oder inguinalen Lymphknotens		
40.11.29 †↔	Geschlossene [Aspirations-] [Nadel-] Biopsie an lymphatischen Strukturen, sonstige		
40.21.10 ↔	Exzision und Destruktion einzelner Lymphknoten und Lymphgefäße, zervikal, ohne Markierung		
40.21.11 ↔	Exzision einzelner Lymphknoten und Lymphgefäße, zervikal, mit Radionuklidmarkierung und Farbstoffmarkierung (Sentinel-Lymphonodektomie)		
40.21.99 ↔	Exzision und Destruktion einzelner tiefer zervikaler Lymphknoten, sonstige		
40.22.11 ↔	Exzision und Destruktion einzelner mamma- interna Lymphknoten, ohne Markierung, thorakoskopisch		
40.22.12 ↔	Exzision einzelner mamma- interna Lymphknoten, mit Radionuklidmarkierung und Farbstoffmarkierung (Sentinel-Lymphonodektomie), thorakoskopisch		

40.3X.11 ↔ Regionale Lymphadenektomie als selbstständiger Eingriff, zervikal	40.59.19 ↔ Radikale Exzision anderer Lymphknoten als selbstständiger Eingriff, sonstige
40.3X.12 ↔ Regionale Lymphadenektomie als selbstständiger Eingriff, axillär	40.59.21 ↔ Radikale Exzision mediastinaler Lymphknoten im Rahmen eines anderen Eingriffs
40.3X.13 ↔ Regionale Lymphadenektomie als selbstständiger Eingriff, paraaortal, pelvin, obturatorisch oder iliakal	40.59.22 ↔ Radikale Exzision peribronchialer Lymphknoten im Rahmen eines anderen Eingriffs
40.3X.14 ↔ Regionale Lymphadenektomie als selbstständiger Eingriff, inguinal, offen chirurgisch	40.59.29 ↔ Radikale Exzision anderer Lymphknoten im Rahmen eines anderen Eingriffs, sonstige
40.3X.15 ↔ Regionale Lymphadenektomie als selbstständiger Eingriff, inguinale, laparoskopisch	40.59.99 ↔ Radikale Exzision anderer Lymphknoten, sonstige
40.3X.16 ↔ Regionale Lymphadenektomie als selbstständiger Eingriff, mediastinal und peribronchial	40.62 ↔ Fistulierung des Ductus thoracicus
40.3X.19 ↔ Regionale Lymphadenektomie als selbstständiger Eingriff, sonstige	40.63 ↔ Verschluss einer Fistel des Ductus thoracicus
40.3X.21 ↔ Regionale Lymphadenektomie im Rahmen eines anderen Eingriffs, zervikal	40.64 ↔ Ligatur des Ductus thoracicus
40.3X.22 ↔ Regionale Lymphadenektomie im Rahmen eines anderen Eingriffs, axillär	40.69 ↔ Operationen am Ductus thoracicus, sonstige
40.3X.23 ↔ Regionale Lymphadenektomie im Rahmen eines anderen Eingriffs, paraaortal, pelvin oder iliakal	40.71.11 ↔ Mikrochirurgische lymphovenöse Anastomosierung
40.3X.24 ↔ Regionale Lymphadenektomie im Rahmen eines anderen Eingriffs, obturatorisch	40.71.21 ↔ Transplantation von Lymphknoten mit mikrovasculärer Anastomose
40.3X.25 ↔ Regionale Lymphadenektomie im Rahmen eines anderen Eingriffs, inguinale	40.71.31 ↔ Transplantation von peripheren Lymphgefäßen mit mikrovasculärer Anastomose
40.3X.26 ↔ Regionale Lymphadenektomie im Rahmen eines anderen Eingriffs, mediastinal und peribronchial	40.79 ↔ Plastische Rekonstruktion und Transplantation an lymphatischen Strukturen, sonstige
40.3X.29 ↔ Regionale Lymphadenektomie im Rahmen eines anderen Eingriffs, sonstige	40.9X.20 ↔ Inzision einer Lymphozele
40.43.11 ↔ Selektive (funktionelle) Neck dissection, supraomohyoid (Region I-III)	41.0A.09 ‡↔ Hämatopoetische Stammzellentnahme, sonstige
40.43.12 ↔ Selektive (funktionelle) Neck dissection, lateral (Region II-IV)	41.0A.11 ‡↔ Hämatopoetische Stammzellentnahme aus dem Knochenmark, autolog
40.43.13 ↔ Selektive (funktionelle) Neck dissection, anterolateral (Region I-IV)	41.0A.12 ‡↔ Hämatopoetische Stammzellentnahme aus dem Knochenmark, allogene, verwandt, HLA-identisch
40.43.14 ↔ Selektive (funktionelle) Neck dissection, posterolateral (Region II-V)	41.0A.13 ‡↔ Hämatopoetische Stammzellentnahme aus dem Knochenmark, allogene, verwandt, nicht-HLA-identisch
40.43.15 ↔ Selektive (funktionelle) Neck dissection, zentral (Region VI)	41.0A.14 ‡↔ Hämatopoetische Stammzellentnahme aus dem Knochenmark, allogene, nicht-verwandt, HLA-identisch
40.44 ↔ Radikale Neck dissection	41.0A.15 ‡↔ Hämatopoetische Stammzellentnahme aus dem Knochenmark, allogene, nicht-verwandt, nicht-HLA-identisch
40.45 ↔ Erweiterte radikale Neck dissection	41.0A.21 ‡↔ Hämatopoetische Stammzellentnahme aus dem peripheren Blut, autolog
40.49 ↔ Neck dissection, sonstige	41.0A.22 ‡↔ Hämatopoetische Stammzellentnahme aus dem peripheren Blut, allogene, verwandt, HLA-identisch
40.51.10 ↔ Radikale Exzision von axillären Lymphknoten als selbstständiger Eingriff	41.0A.23 ‡↔ Hämatopoetische Stammzellentnahme aus dem peripheren Blut, allogene, verwandt, nicht-HLA-identisch
40.51.11 ↔ Radikale Exzision von axillären Lymphknoten im Rahmen eines anderen Eingriffs	41.0A.24 ‡↔ Hämatopoetische Stammzellentnahme aus dem peripheren Blut, allogene, nicht-verwandt, HLA-identisch
40.51.99 ↔ Radikale Exzision von axillären Lymphknoten, sonstige	41.0A.25 ‡↔ Hämatopoetische Stammzellentnahme aus dem peripheren Blut, allogene, nicht-verwandt, nicht-HLA-identisch
40.52.10 ↔ Radikale Exzision von retroperitonealen (paraaortal, parakaval) und pelvinen Lymphknoten als selbstständiger Eingriff	41.0B.09 ↔ Hämatopoetische Stammzelltransplantation, sonstige
40.52.11 ↔ Radikale Exzision von retroperitonealen (paraaortal, parakaval) und pelvinen Lymphknoten im Rahmen eines anderen Eingriffs	41.0B.11 ↔ Hämatopoetische Stammzelltransplantation aus dem Knochenmark, autolog
40.52.99 ↔ Radikale Exzision von periaortalen Lymphknoten, sonstige	41.0B.12 ↔ Hämatopoetische Stammzelltransplantation aus dem Knochenmark, allogene, verwandt, HLA-identisch
40.53.10 ↔ Radikale Exzision von iliakalen Lymphknoten als selbstständiger Eingriff	41.0B.13 ↔ Hämatopoetische Stammzelltransplantation aus dem Knochenmark, allogene, verwandt, nicht-HLA-identisch
40.53.11 ↔ Radikale Exzision von iliakalen Lymphknoten im Rahmen eines anderen Eingriffs	41.0B.14 ↔ Hämatopoetische Stammzelltransplantation aus dem Knochenmark, allogene, nicht-verwandt, HLA-identisch
40.53.99 ↔ Radikale Exzision von iliakalen Lymphknoten, sonstige	41.0B.15 ↔ Hämatopoetische Stammzelltransplantation aus dem Knochenmark, allogene, nicht-verwandt, nicht-HLA-identisch
40.54.10 ↔ Radikale Exzision von inguinalen Lymphknoten als selbstständiger Eingriff	41.0B.21 ↔ Hämatopoetische Stammzelltransplantation aus dem peripheren Blut, autolog
40.54.11 ↔ Radikale Exzision von inguinalen Lymphknoten im Rahmen eines anderen Eingriffs	41.0B.22 ↔ Hämatopoetische Stammzelltransplantation aus dem peripheren Blut, allogene, verwandt, HLA-identisch
40.54.99 ↔ Radikale Exzision von inguinalen Lymphknoten, sonstige	41.0B.23 ↔ Hämatopoetische Stammzelltransplantation aus dem peripheren Blut, allogene, verwandt, nicht-HLA-identisch
40.59.11 ↔ Radikale Exzision mediastinaler Lymphknoten als selbstständiger Eingriff	
40.59.12 ↔ Radikale Exzision peribronchialer Lymphknoten als selbstständiger Eingriff	



41.0B.24 ↔	Hämatopoetische Stammzelltransplantation aus dem peripheren Blut, allogene, nicht-verwandt, HLA-identisch	42.33.21 †↔	Endoskopische Exzision oder Destruktion von Läsion oder Gewebe am Ösophagus, Photodynamische Therapie
41.0B.25 ↔	Hämatopoetische Stammzelltransplantation aus dem peripheren Blut, allogene, nicht-verwandt, nicht-HLA-identisch	42.33.22 †↔	Endoskopische Exzision oder Destruktion von Läsion oder Gewebe am Ösophagus, Laser
41.0B.31 ↔	Hämatopoetische Stammzelltransplantation aus Nabelschnurblut, autolog	42.33.23 †↔	Endoskopische Exzision oder Destruktion von Läsion oder Gewebe am Ösophagus, Radiofrequenzablation
41.0B.32 ↔	Hämatopoetische Stammzelltransplantation aus Nabelschnurblut, allogene gerichtet, verwandt, HLA-identisch	42.33.29 †↔	Endoskopische Exzision oder Destruktion von Läsion oder Gewebe am Ösophagus, sonstige Verfahren
41.0B.33 ↔	Hämatopoetische Stammzelltransplantation aus Nabelschnurblut, allogene gerichtet, verwandt, nicht-HLA-identisch	42.33.30 †↔	Endoskopisches Einbringen eines strahlenden Applikators am Ösophagus
41.0B.34 ↔	Hämatopoetische Stammzelltransplantation aus Nabelschnurblut, allogene gerichtet, nicht-verwandt, HLA-identisch	42.39 ↔	Sonstige Destruktion von Läsion oder Gewebe aus dem Ösophagus
41.0B.35 ↔	Hämatopoetische Stammzelltransplantation aus Nabelschnurblut, allogene gerichtet, nicht-verwandt, nicht-HLA-identisch	42.40 ↔	Ösophagektomie, n.n.bez.
41.0C.32 †↔	Selektion und Depletion der hämatopoetischen Stammzellen mittels Antikörpern, Einsatz von 2 oder mehr Sets	42.41.00 ↔	Partielle Ösophagektomie, n.n.bez.
41.0E.12 †↔	Entnahme von T-Zellen, autolog, zur In-vitro-Kultur sowie tumorspezifischen In-vitro-Aufbereitung von CAR-T-Zellen	42.41.10 ↔	Partielle Ösophagektomie ohne Wiederherstellung der Kontinuität
41.0F.13 ↔	Transplantation von CAR [chimeric antigen receptor] T-Zellen	42.41.20 ↔	Partielle Ösophagektomie mit Wiederherstellung der Kontinuität
41.0F.14 ↔	Transplantation von TILs [tumor infiltrating lymphocytes]	42.41.99 ↔	Partielle Ösophagektomie, sonstige
41.2 ↔	Splenektomie	42.42.00 ↔	Totale Ösophagektomie, n.n.bez.
41.31 †↔	Knochenmarkbiopsie	42.42.10 ↔	Totale Ösophagektomie, ohne Wiederherstellung der Kontinuität
41.32 †↔	Geschlossene [Aspirations-] [perkutane] Milzbiopsie	42.42.20 ↔	Totale Ösophagektomie, mit Wiederherstellung der Kontinuität, transmediastinal
41.33 ↔	Offene Milzbiopsie	42.42.21 ↔	Totale Ösophagektomie, mit Wiederherstellung der Kontinuität, thorakoabdominal
41.41 ↔	Marsupialisation einer Milzzyste	42.42.29 ↔	Totale Ösophagektomie, mit Wiederherstellung der Kontinuität, sonstiger Zugang
41.42.00 ↔	Exzision oder Destruktion von Läsion oder Gewebe der Milz, n.n.bez.	42.42.99 ↔	Totale Ösophagektomie, sonstige
41.42.10 ↔	Exzision von Läsion oder Gewebe der Milz	42.51.00 ↔	Intrathorakale Ösophagoösophagostomie, n.n.bez.
41.42.20 ↔	Destruktion von Läsion oder Gewebe der Milz	42.51.10 ↔	Intrathorakale Ösophagoösophagostomie, Rekonstruktion der Ösophaguspassage bei Atresie und Versorgung einer kongenitalen ösophagotrachealen Fistel
41.42.99 ↔	Exzision oder Destruktion von Läsion oder Gewebe der Milz, sonstige	42.51.99 ↔	Intrathorakale Ösophagoösophagostomie, sonstige
41.43 ↔	Partielle Splenektomie	42.52 ↔	Intrathorakale Ösophagostomie
41.5 ↔	Totale Splenektomie	42.53 ↔	Intrathorakale Ösophagusanastomose mit Interposition von Dünndarm
41.93 ↔	Exzision einer akzessorischen Milz	42.54 ↔	Sonstige intrathorakale Ösophagoenterostomie
41.94 ↔	Milztransplantation	42.55 ↔	Intrathorakale Ösophagusanastomose mit Interposition von Dickdarm
41.95.00 ↔	Plastische Rekonstruktion an der Milz, n.n.bez.	42.56 ↔	Sonstige intrathorakale Ösophagokolostomie
41.95.10 ↔	Plastische Rekonstruktion an der Milz, Naht	42.58 ↔	Intrathorakale Ösophagusanastomose mit anderer Interposition
41.95.99 ↔	Plastische Rekonstruktion an der Milz, sonstige	42.59 ↔	Intrathorakale Anastomose am Ösophagus, sonstige
41.99 ↔	Sonstige Operationen an der Milz	42.61 ↔	Prästernale Ösophagoösophagostomie
42.09.11 ↔	Andere Inzision am Ösophagus, offen chirurgisch	42.62 ↔	Prästernale Ösophagogastrostomie
42.09.12 ↔	Andere Inzision am Ösophagus, laparoskopisch	42.63 ↔	Prästernale Ösophagusanastomose mit Interposition von Dünndarm
42.10 ↔	Ösophagostomie, n.n.bez.	42.64 ↔	Sonstige prästernale Ösophagoenterostomie
42.11 ↔	Zervikale Ösophagostomie	42.65 ↔	Prästernale Ösophagusanastomose mit Interposition von Dickdarm
42.12 ↔	Exteriorisation einer ösophagealen Tasche	42.66 ↔	Sonstige prästernale Ösophagokolostomie
42.19 ↔	Sonstige Fistulisierung des Ösophagus nach aussen	42.68 ↔	Sonstige prästernale Ösophagusanastomose mit Interposition
42.21 ↔	Operative Ösophagoskopie durch Inzision	42.69 ↔	Prästernale Ösophagusanastomose, sonstige
42.22 †↔	Ösophagoskopie durch ein künstliches Stoma	42.7X.10 †↔	Ösophagomyotomie, endoskopisch
42.23 †↔	Sonstige Ösophagoskopie	42.7X.11 ↔	Ösophagomyotomie, offen chirurgisch
42.24 †↔	Geschlossene [endoskopische] Biopsie am Ösophagus	42.7X.12 ↔	Ösophagomyotomie, laparoskopisch
42.25 ↔	Offene Biopsie am Ösophagus	42.7X.20 †↔	Ösophagomyotomie, pharyngo-zervikal, endoskopisch
42.31 ↔	Lokale Exzision eines Ösophagus-Divertikels	42.7X.21 ↔	Ösophagomyotomie, pharyngo-zervikal, offen chirurgisch
42.32 ↔	Lokale Exzision von anderer Läsion oder Gewebe aus dem Ösophagus	42.7X.22 ↔	Ösophagomyotomie, pharyngo-zervikal, laparoskopisch
42.33.10 †↔	Endoskopische Mukosaresektion Ösophagus	42.7X.30 †↔	Ösophago-Gastromyotomie, endoskopisch
42.33.11 †↔	Endoskopische submukosale Dissektion Ösophagus	42.7X.31 ↔	Ösophago-Gastromyotomie, offen chirurgisch
42.33.20 †↔	Endoskopische Exzision oder Destruktion von Läsion oder Gewebe am Ösophagus, Elektro-, Thermo- und Kryoablation	42.7X.32 ↔	Ösophago-Gastromyotomie, laparoskopisch
		42.81.00 †↔	Einsetzen eines permanenten Tubus in den Ösophagus, n.n.bez.

42.81.10 †↔	Einsetzen und Wechsel einer nicht selbstexpandierenden Prothese ( permanenter Tubus) in den Ösophagus, endoskopisch	42.89 ↔	Sonstige Rekonstruktion am Ösophagus, sonstige
42.81.11 †↔	Einsetzen und Wechsel von zwei nicht selbstexpandierenden Prothesen ( permanenter Tubus) in den Ösophagus, endoskopisch	42.91 ↔	Ligatur von Ösophagusvarizen
42.81.12 †↔	Einsetzen und Wechsel von mehr als zwei nicht selbstexpandierenden Prothesen ( permanenter Tubus) in den Ösophagus, endoskopisch	42.92 †↔	Dilatation des Ösophagus
42.81.20 ↔	Einsetzen und Wechsel von einer nicht selbstexpandierenden Prothese ( permanenter Tubus) in den Ösophagus, offen chirurgisch	42.99.10 ↔	Sonstige Operation am Ösophagus, Sperroperation am Ösophagus
42.81.21 ↔	Einsetzen und Wechsel von zwei nicht selbstexpandierenden Prothesen ( permanenter Tubus) in den Ösophagus, offen chirurgisch	42.99.20 †↔	Sonstige Operation am Ösophagus, Antirefluxverfahren am Ösophagus, endoskopisch
42.81.22 ↔	Einsetzen und Wechsel von mehr als zwei nicht selbstexpandierenden Prothesen ( permanenter Tubus) in den Ösophagus, offen chirurgisch	42.99.35 ↔	Implantation eines Antirefluxsystems zur Unterstützung der ösophagealen Sphinkterfunktion, offen chirurgisch
42.81.30 ↔	Einsetzen und Wechsel von einer nicht selbstexpandierenden Prothese ( permanenter Tubus) in den Ösophagus, laparoskopisch	42.99.36 ↔	Implantation eines Antirefluxsystems zur Unterstützung der ösophagealen Sphinkterfunktion, laparoskopisch
42.81.31 ↔	Einsetzen und Wechsel von zwei nicht selbstexpandierenden Prothesen ( permanenter Tubus) in den Ösophagus, laparoskopisch	42.99.37 ↔	Implantation einer Sonde eines Antirefluxsystems zur Unterstützung der ösophagealen Sphinkterfunktion, offen chirurgisch
42.81.32 ↔	Einsetzen und Wechsel von mehr als zwei nicht selbstexpandierenden Prothesen ( permanenter Tubus) in den Ösophagus, laparoskopisch	42.99.38 ↔	Implantation einer Sonde eines Antirefluxsystems zur Unterstützung der ösophagealen Sphinkterfunktion, laparoskopisch
42.81.40 †↔	Einsetzen und Wechsel einer selbstexpandierenden Prothese ( permanenter Tubus) in den Ösophagus, endoskopisch	42.99.3A ↔	Entfernen eines Antirefluxsystems zur Unterstützung der ösophagealen Sphinkterfunktion, offen chirurgisch
42.81.41 †↔	Einsetzen und Wechsel von zwei selbstexpandierenden Prothesen ( permanenter Tubus) in den Ösophagus, endoskopisch	42.99.3B ↔	Entfernen eines Antirefluxsystems zur Unterstützung der ösophagealen Sphinkterfunktion, laparoskopisch
42.81.42 †↔	Einsetzen und Wechsel von mehr als zwei selbstexpandierenden Prothesen ( permanenter Tubus) in den Ösophagus, endoskopisch	42.99.3C ↔	Entfernen einer Sonde eines Antirefluxsystems zur Unterstützung der ösophagealen Sphinkterfunktion, offen chirurgisch
42.81.50 ↔	Einsetzen und Wechsel einer selbstexpandierenden Prothese ( permanenter Tubus) in den Ösophagus, offen chirurgisch	42.99.3D ↔	Entfernen einer Sonde eines Antirefluxsystems zur Unterstützung der ösophagealen Sphinkterfunktion, laparoskopisch
42.81.51 ↔	Einsetzen und Wechsel von zwei selbstexpandierenden Prothesen ( permanenter Tubus) in den Ösophagus, offen chirurgisch	42.99.3E ↔	Revision ohne Ersatz eines Antirefluxsystems zur Unterstützung der ösophagealen Sphinkterfunktion, offen chirurgisch
42.81.52 ↔	Einsetzen und Wechsel von mehr als zwei selbstexpandierenden Prothesen ( permanenter Tubus) in den Ösophagus, offen chirurgisch	42.99.3F ↔	Revision ohne Ersatz eines Antirefluxsystems zur Unterstützung der ösophagealen Sphinkterfunktion, laparoskopisch
42.81.60 ↔	Einsetzen und Wechsel einer selbstexpandierenden Prothese ( permanenter Tubus) in den Ösophagus, laparoskopisch	42.99.41 †↔	Schlingenligatur und Clipping am Ösophagus, endoskopisch
42.81.61 ↔	Einsetzen und Wechsel von zwei selbstexpandierenden Prothesen ( permanenter Tubus) in den Ösophagus, laparoskopisch	42.99.42 ↔	Schlingenligatur und Clipping am Ösophagus, offen chirurgisch
42.81.62 ↔	Einsetzen und Wechsel von mehr als zwei selbstexpandierenden Prothesen ( permanenter Tubus) in den Ösophagus, laparoskopisch	43.0 ↔	Gastrotomie
42.81.99 †↔	Einsetzen eines permanenten Tubus in den Ösophagus, sonstige	43.11 †↔	Perkutane [endoskopische] Gastrostomie [PEG]
42.82 ↔	Naht einer Ösophagus-Verletzung	43.3 ↔	Pyloromyotomie
42.83 ↔	Verschluss einer Ösophagostomie	43.41.10 †↔	Endoskopische Mukosaresektion Magen
42.85 ↔	Plastische Rekonstruktion an einer Ösophagusstenose	43.41.11 †↔	Endoskopische submukosale Dissektion Magen
42.87 ↔	Sonstiges Transplantat am Ösophagus	43.41.20 †↔	Endoskopische Destruktion von Läsion oder Gewebe am Magen, Elektro-, Radiofrequenz-, Thermo- oder Kryokoagulation
42.88.00 ↔	Entfernung von Prothesen aus dem Ösophagus, n.n.bez.	43.41.29 †↔	Endoskopische Exzision oder Destruktion von Läsion oder Gewebe am Magen, sonstige Verfahren
42.88.10 †↔	Entfernung von Prothesen aus dem Ösophagus, endoskopisch	43.42.11 ↔	Lokale Exzision von Läsion oder Gewebe am Magen, offen chirurgisch
42.88.11 ↔	Entfernung von Prothesen aus dem Ösophagus, offen chirurgisch	43.42.21 ↔	Lokale Exzision von Läsion oder Gewebe am Magen, laparoskopisch
42.88.12 ↔	Entfernung von Prothesen aus dem Ösophagus, laparoskopisch	43.5 ↔	Partielle Gastrektomie mit Anastomose zum Ösophagus
42.88.99 ↔	Entfernung von Prothesen aus dem Ösophagus, sonstige	43.6X.00 ↔	Partielle Gastrektomie mit Anastomose zum Duodenum, n.n.bez.
		43.6X.10 ↔	Pylorusresektion mit Anastomose zum Duodenum
		43.6X.20 ↔	Billroth I
		43.6X.99 ↔	Partielle Gastrektomie mit Anastomose zum Duodenum, sonstige
		43.70 ↔	Partielle Gastrektomie mit Anastomose zum Jejunum und Ileum, n.n.bez.
		43.71.11 ↔	Partielle Gastrektomie (2/3-Resektion) mit Anastomose zum Jejunum
		43.71.21 ↔	Partielle Gastrektomie (4/5-Resektion) mit Anastomose zum Jejunum
		43.72.11 ↔	Partielle Gastrektomie (2/3-Resektion) mit Anastomose zum Ileum

43.72.21 ↔	Partielle Gastrektomie (4/5-Resektion) mit Anastomose zum Ileum	44.40 ↔	Übernähung eines peptischen Ulkus, n.n.bez.
43.79 ↔	Partielle Gastrektomie mit Anastomose zum Jejunum und Ileum, sonstige	44.41 ↔	Übernähung eines Ulcus ventriculi
43.81 ↔	Partielle Gastrektomie mit Dünndarmtransposition	44.42 ↔	Übernähung eines Ulcus duodeni
43.89.00 ↔	Sonstige partielle Gastrektomie, n.n.bez.	44.43.00 ‡↔	Endoskopische Blutstillung in Magen oder Duodenum, n.n.bez.
43.89.09 ↔	Sonstige partielle Gastrektomie, sonstige	44.43.10 ‡↔	Endoskopische Sklerosierung von Fundusvarizen
43.89.10 ↔	Segmentresektion des Magens	44.43.20 ‡↔	Endoskopische Ligatur von Fundusvarizen
43.89.20 ↔	Biliopankreatische Diversion des Magens nach Scopinaro, offen chirurgisch	44.43.99 ‡↔	Endoskopische Blutstillung in Magen oder Duodenum, sonstige
43.89.21 ↔	Biliopankreatische Diversion des Magens nach Scopinaro, laparoskopisch	44.49.10 ↔	Sklerosierung von Fundusvarizen, offen chirurgisch
43.89.30 ↔	Biliopankreatische Diversion des Magens mit Duodenal-Switch [BPD-DS], offen chirurgisch	44.49.11 ↔	Sklerosierung von Fundusvarizen, laparoskopisch
43.89.31 ↔	Biliopankreatische Diversion des Magens mit Duodenal-Switch [BPD-DS], laparoskopisch	44.49.20 ↔	Ligatur von Fundusvarizen, offen chirurgisch
43.89.40 ↔	Sleeve resection, offen chirurgisch	44.49.21 ↔	Ligatur von Fundusvarizen, laparoskopisch
43.89.41 ↔	Sleeve resection, laparoskopisch	44.49.30 ↔	Sperroperation am Fundus
43.89.42 ↔	Sleeve resection nach Magenband, offen chirurgisch	44.5X.00 ↔	Revision einer Magenanastomose, n.n.bez.
43.89.43 ↔	Sleeve resection nach Magenband, laparoskopisch	44.5X.10 ↔	Revision einer Magenanastomose nach Billroth I und II-Operation
43.89.44 ↔	Re-sleeve resection, offen chirurgisch	44.5X.21 ↔	Revision einer Magenanastomose nach Magenbypass oder mit intestinaler Interposition, offen chirurgisch
43.89.45 ↔	Re-sleeve resection, laparoskopisch	44.5X.22 ↔	Revision einer Magenanastomose nach Magenbypass oder mit intestinaler Interposition, laparoskopisch
43.89.50 ↔	Duodenal-Switch nach Sleeve resection (Zweiteingriff), offen chirurgisch	44.5X.33 ↔	Pouchrevision nach Gastric Bypass ohne Neuanlage, offen chirurgisch
43.89.51 ↔	Duodenal-Switch nach Sleeve resection (Zweiteingriff), laparoskopisch	44.5X.34 ↔	Pouchrevision nach Gastric Bypass ohne Neuanlage, laparoskopisch
43.89.61 ↔	Partielle Gastrektomie mit Gastrogastronomie	44.5X.35 ↔	Pouchrevision nach Gastric Bypass mit Neuanlage, offen chirurgisch
43.91 ↔	Totale Gastrektomie mit intestinaler Interposition	44.5X.36 ↔	Pouchrevision nach Gastric Bypass mit Neuanlage, laparoskopisch
43.92 ↔	Ösophagojejunostomie oder Ösophagojejunostomie mit vollständiger Gastrektomie	44.5X.41 ↔	Revision nach biliopankreatischer Diversion [BPD], offen chirurgisch
43.99.00 ↔	Sonstige totale Gastrektomie, n.n.bez.	44.5X.42 ↔	Revision nach biliopankreatischer Diversion [BPD], laparoskopisch
43.99.10 ↔	Restgastrektomie nach bariatrischem Voreingriff, offen chirurgisch	44.5X.43 ↔	Reversal nach biliopankreatischer Diversion (BPD), offen chirurgisch
43.99.11 ↔	Restgastrektomie nach bariatrischem Voreingriff, laparoskopisch	44.5X.44 ↔	Reversal nach biliopankreatischer Diversion (BPD), laparoskopisch
43.99.99 ↔	Sonstige totale Gastrektomie, sonstige	44.5X.51 ↔	Reversal nach Gastric Bypass, offen chirurgisch
44.00 ↔	Vagotomie, n.n.bez.	44.5X.52 ↔	Reversal nach Gastric Bypass, laparoskopisch
44.01 ↔	Trunkuläre Vagotomie	44.5X.99 ↔	Revision einer Magenanastomose, sonstige
44.02 ↔	Superselektive Vagotomie	44.61 ↔	Naht einer Magenverletzung
44.03 ↔	Sonstige selektive Vagotomie	44.63.00 ↔	Verschluss einer anderen Magenfistel, n.n.bez.
44.11 ↔	Transabdominale Gastroskopie	44.63.10 ‡↔	Verschluss einer anderen Magenfistel, endoskopisch
44.13 ‡↔	Sonstige Gastroskopie	44.63.11 ↔	Verschluss einer anderen Magenfistel, offen chirurgisch
44.14 ‡↔	Geschlossene [endoskopische] Biopsie am Magen	44.63.12 ↔	Verschluss einer anderen Magenfistel, laparoskopisch
44.15 ↔	Offene Biopsie am Magen	44.63.99 ↔	Verschluss einer anderen Magenfistel, sonstige
44.21 ↔	Dilatation des Pylorus durch Inzision	44.64 ↔	Gastropexie
44.22 ‡↔	Endoskopische Dilatation des Pylorus	44.65.00 ↔	Ösophagogastroplastik, n.n.bez.
44.29 ↔	Pyloroplastik, sonstige	44.65.10 ↔	Ösophagogastroplastik, Kardioplastik, offen chirurgisch
44.31.00 ↔	Magenbypass, n.n.bez.	44.65.20 ↔	Ösophagogastroplastik, (Hemi-)Fundoplikatio, offen chirurgisch
44.31.09 ↔	Magenbypass, sonstige	44.65.99 ↔	Ösophagogastroplastik, sonstige
44.31.11 ↔	Proximaler Magenbypass, offen chirurgisch	44.66.00 ↔	Sonstige Massnahmen zur Rekonstruktion der ösophagogastrischen Sphinkterfunktion, n.n.bez.
44.31.12 ↔	Proximaler Magenbypass, laparoskopisch	44.66.11 ↔	Hiatusplastik bei bariatrischem Eingriff, offen chirurgisch
44.31.13 ↔	Proximaler Magenbypass nach Sleeve resection, reversal Eingriff, offen chirurgisch	44.66.99 ↔	Sonstige Massnahmen zur Rekonstruktion der ösophagogastrischen Sphinkterfunktion, sonstige
44.31.14 ↔	Proximaler Magenbypass nach Sleeve resection, reversal Eingriff, laparoskopisch	44.67.00 ↔	Laparoskopische Massnahmen zur Rekonstruktion der ösophagogastrischen Sphinkterfunktion, n.n.bez.
44.31.15 ↔	Proximaler Magenbypass nach Gastric Banding, nach bariatrischem Voreingriff, offen chirurgisch	44.67.10 ↔	Laparoskopische Massnahmen zur Rekonstruktion der ösophagogastrischen Sphinkterfunktion, Kardioplastik, laparoskopisch
44.31.16 ↔	Proximaler Magenbypass nach Gastric Banding, nach bariatrischem Voreingriff, laparoskopisch	44.67.20 ↔	Laparoskopische Massnahmen zur Rekonstruktion der ösophagogastrischen Sphinkterfunktion, (Hemi-)Fundoplikatio, laparoskopisch
44.31.21 ↔	Distaler Magenbypass, offen chirurgisch		
44.31.22 ↔	Distaler Magenbypass, laparoskopisch		
44.31.31 ↔	Omega-loop Gastric Bypass, offen chirurgisch		
44.31.32 ↔	Omega-loop Gastric Bypass, laparoskopisch		
44.31.41 ↔	Roux-en-Y-Magenbypass, offen chirurgisch		
44.31.42 ↔	Roux-en-Y-Magenbypass, laparoskopisch		
44.33 ‡↔	Gastroenterostomie ohne Gastrektomie, endoskopisch		
44.38 ↔	Gastroenterostomie ohne Gastrektomie, laparoskopisch		
44.39 ↔	Gastroenterostomie ohne Gastrektomie, sonstige		

44.67.99 ↔	Laparoskopische Massnahmen zur Rekonstruktion der ösophagogastrischen Sphinkterfunktion, sonstige	44.99.81 ↔	Revision ohne Ersatz eines Magenschrittmachers (inkl. Sonden)
44.68 ↔	Gastroplastik	44.99.90 ‡↔	Sonstige endoskopische Magenoperationen
44.69 ↔	Sonstige Rekonstruktion am Magen, sonstige	44.99.91 ↔	Sonstige Operationen am Pylorus
44.91 ↔	Offene Ligatur von Magenvarizen	45.00 ‡↔	Inzision am Darm, n.n.bez.
44.92 ↔	Intraoperative Manipulation am Magen	45.04 ‡↔	Perkutane [endoskopische] Jejunostomie [PEJ]
44.93 ↔	Einsetzen eines Magenballons	45.05 ‡↔	Konversion einer perkutanen [endoskopischen] Gastrostomie [PEG] in eine perkutane [endoskopische] Jejunostomie [PEJ]
44.94 ↔	Entfernen eines Magenballons	45.11 ‡↔	Transabdominale Endoskopie am Dünndarm
44.95.00 ↔	Restriktive Magenoperation, n.n.bez.	45.12 ‡↔	Endoskopie am Dünndarm durch ein künstliches Stoma
44.95.09 ↔	Restriktive Magenoperation, sonstige	45.13.10 ‡↔	Ösophagogastroduodenoskopie
44.95.11 ↔	Gastric banding, offen chirurgisch	45.13.20 ‡↔	Telemetrische Kapselendoskopie des Dünndarms
44.95.12 ↔	Gastric banding, laparoskopisch	45.13.30 ‡↔	Enteroskopie einfach
44.95.21 ↔	Vertikale Gastroplastik, offen chirurgisch	45.13.31 ‡↔	Enteroskopie Ballonassistent
44.95.22 ↔	Vertikale Gastroplastik, laparoskopisch	45.14 ‡↔	Geschlossene [endoskopische] Biopsie am Dünndarm
44.95.31 ‡↔	Schlauchmagen-Gastroplastik, endoskopisch	45.15 ↔	Offene Biopsie am Dünndarm
44.96.00 ↔	Revision von restriktiven Magenoperationen, n.n.bez.	45.16 ‡↔	Ösophagogastroduodenoskopie [EGD] mit geschlossener Biopsie
44.96.11 ↔	Bandreposition nach Gastric Banding, offen chirurgisch	45.17 ‡↔	Diagnostische Intestinoskopie (Endoskopie des tiefen Jejunums und Ileums)
44.96.12 ↔	Bandreposition nach Gastric Banding, laparoskopisch	45.21 ‡↔	Transabdominale Endoskopie an Dickdarm
44.96.13 ↔	Bandwechsel nach Gastric Banding, offen chirurgisch	45.22 ‡↔	Endoskopie am Dickdarm durch ein künstliches Stoma
44.96.14 ↔	Bandwechsel nach Gastric Banding, laparoskopisch	45.23 ‡↔	Koloskopie
44.96.15 ‡↔	Katheterreparation nach Gastric banding, ohne intraabdominalem Eingriff	45.24 ‡↔	Flexible Sigmoidoskopie
44.96.16 ↔	Katheterreparation nach Gastric banding, mit intraabdominalem Eingriff, offen chirurgisch	45.25 ‡↔	Geschlossene [endoskopische] Biopsie am Dickdarm
44.96.17 ↔	Katheterreparation nach Gastric banding, mit intraabdominalem Eingriff, laparoskopisch	45.26 ↔	Offene Biopsie am Dickdarm
44.96.18 ↔	Portwechsel nach Gastric Banding	45.28.10 ‡↔	Telemetrische Kapselendoskopie des Dickdarm
44.96.99 ↔	Revision von restriktiven Magenoperationen, sonstige	45.28.20 ‡↔	Endoskopische Laser-Endomikroskopie am Dickdarm
44.97.00 ↔	Entfernen von Vorrichtung(en) einer Magenrestriktion, n.n.bez.	45.30.00 ‡↔	Endoskopische Exzision oder Destruktion einer Läsion im Duodenum, n.n.bez.
44.97.11 ↔	Entfernen von Magenband, offen chirurgisch	45.30.10 ‡↔	Endoskopische Mukosaresektion im Duodenum
44.97.12 ↔	Entfernen von Magenband, laparoskopisch	45.30.11 ‡↔	Endoskopische Exzision einer Läsion im Duodenum
44.97.99 ↔	Entfernen von Vorrichtung(en) einer Magenrestriktion, sonstige	45.30.20 ‡↔	Endoskopische Destruktion einer Läsion im Duodenum, Elektro-, Thermo- oder Kryokoagulation
44.99.00 ‡↔	Sonstige Magenoperationen, n.n.bez.	45.30.29 ‡↔	Sonstige endoskopische Destruktion einer Läsion im Duodenum
44.99.10 ‡↔	Bougierung am Magen, endoskopisch	45.30.99 ‡↔	Endoskopische Exzision oder Destruktion einer Läsion im Duodenum, sonstige
44.99.11 ↔	Bougierung am Magen, offen chirurgisch	45.35.11 ‡↔	Endoskopische Exzision einer Läsion im Dünndarm, ausgenommen Duodenum
44.99.12 ↔	Bougierung am Magen, laparoskopisch	45.35.21 ‡↔	Endoskopische Destruktion einer Läsion im Dünndarm, ausgenommen Duodenum
44.99.20 ‡↔	Schlingenligatur und Clipping am Magen, endoskopisch	45.41.00 ‡↔	Lokale Exzision von Läsion oder Gewebe im Dickdarm, n.n.bez.
44.99.21 ↔	Schlingenligatur und Clipping am Magen, offen chirurgisch	45.41.09 ‡↔	Lokale Exzision von Läsion oder Gewebe im Dickdarm, sonstige
44.99.22 ↔	Schlingenligatur und Clipping am Magen, laparoskopisch	45.41.11 ‡↔	Lokale Exzision von Läsion oder Gewebe im Dickdarm, endoskopisch, ohne weitere Massnahmen
44.99.30 ‡↔	Injektion am Magen, endoskopisch	45.41.12 ‡↔	Endoskopische Mukosaresektion Dickdarm
44.99.50 ‡↔	Einlegen oder Wechsel einer nicht selbstexpandierenden Prothese am Magen, endoskopisch	45.41.13 ‡↔	Endoskopische submukosale Dissektion Dickdarm
44.99.51 ↔	Einlegen oder Wechsel einer nicht selbstexpandierenden Prothese am Magen, offen chirurgisch	45.41.14 ‡↔	Endoskopische Vollwandresektion Dickdarm
44.99.52 ↔	Einlegen oder Wechsel einer nicht selbstexpandierenden Prothese am Magen, laparoskopisch	45.41.15 ‡↔	Endoskopische Polypektomie Dickdarm
44.99.60 ‡↔	Einlegen oder Wechsel einer selbstexpandierenden Prothese am Magen, endoskopisch	45.41.21 ↔	Lokale Exzision von Läsion oder Gewebe im Dickdarm, laparoskopisch
44.99.61 ↔	Einlegen oder Wechsel einer selbstexpandierenden Prothese am Magen, offen chirurgisch	45.41.31 ↔	Lokale Exzision von Läsion oder Gewebe im Dickdarm, offen chirurgisch
44.99.62 ↔	Einlegen oder Wechsel einer selbstexpandierenden Prothese am Magen, laparoskopisch	45.50 ↔	Isolation eines Darmsegments, n.n.bez.
44.99.70 ‡↔	Entfernen einer Prothese aus dem Magen, endoskopisch	45.51 ↔	Isolation eines Dünndarmsegments
44.99.71 ↔	Entfernen einer Prothese aus dem Magen, offen chirurgisch	45.52 ↔	Isolation eines Dickdarmsegments
44.99.72 ↔	Entfernen einer Prothese aus dem Magen, laparoskopisch	45.61 ↔	Multiple Segmentresektion am Dünndarm
44.99.80 ↔	Implantation und Wechsel eines Magenschrittmachers (inkl. Sonden)	45.62 ↔	Sonstige Teilresektion am Dünndarm
		45.63.00 ↔	Totalexstirpation des Dünndarms, n.n.bez.
		45.63.99 ↔	Totalexstirpation des Dünndarms, sonstige
		45.70 ↔	Teilresektion am Dickdarm, n.n.bez.
		45.72.11 ↔	Ileoökale Resektion, offen chirurgisch
		45.72.12 ↔	Ileoökale Resektion, laparoskopisch
		45.73.11 ↔	Hemikolektomie rechts, offen chirurgisch

45.73.12 ↔ Hemikolektomie rechts, laparoskopisch	46.40 ↔ Revision eines intestinalen Stomas, n.n.bez.
45.74.11 ↔ Resektion des Colon transversum, offen chirurgisch	46.41.00 ↔ Revision eines Dünndarm-Stomas, n.n.bez.
45.74.12 ↔ Resektion des Colon transversum, laparoskopisch	46.41.10 ↔ Plastische Erweiterung oder Einengung eines Dünndarm-Stomas
45.75.11 ↔ Hemikolektomie links, offen chirurgisch	46.41.11 ↔ Neueinpflanzung eines Dünndarm-Stomas
45.75.12 ↔ Hemikolektomie links, laparoskopisch	46.41.12 ↔ Abtragung des vorverlagerten Teiles eines Dünndarm-Stomas
45.75.21 ↔ Hemikolektomie links mit Sigmoidektomie, offen chirurgisch	46.41.20 ↔ Umwandlung eines Dünndarm-Stomas in ein kontinentes Stoma
45.75.22 ↔ Hemikolektomie links mit Sigmoidektomie, laparoskopisch	46.41.99 ↔ Revision eines Dünndarm-Stomas, sonstige
45.76.00 ↔ Sigmoidektomie, n.n.bez.	46.42.00 ↔ Plastische Rekonstruktion einer Parastomalhernie, n.n.bez.
45.76.09 ↔ Sigmoidektomie, sonstige	46.42.09 ↔ Plastische Rekonstruktion einer Parastomalhernie, sonstige
45.76.11 ↔ Sigmoidektomie, offen chirurgisch	46.42.11 ↔ Plastische Rekonstruktion einer Parastomalhernie, offen chirurgisch, ohne Implantation von Membranen oder Netzen
45.76.21 ↔ Sigmoidektomie, laparoskopisch	46.42.12 ↔ Plastische Rekonstruktion einer Parastomalhernie, offen chirurgisch, mit Implantation von Membranen oder Netzen
45.77.11 ↔ Erweiterte Hemikolektomie rechts, offen chirurgisch	46.42.21 ↔ Plastische Rekonstruktion einer Parastomalhernie, laparoskopisch, ohne Implantation von Membranen oder Netzen
45.77.12 ↔ Erweiterte Hemikolektomie rechts, laparoskopisch	46.42.22 ↔ Plastische Rekonstruktion einer Parastomalhernie, laparoskopisch, mit Implantation von Membranen oder Netzen
45.77.21 ↔ Erweiterte Hemikolektomie links, offen chirurgisch	46.43.00 ↔ Sonstige Revision eines künstlichen Dickdarmsstomas, n.n.bez.
45.77.22 ↔ Erweiterte Hemikolektomie links, laparoskopisch	46.43.10 ↔ Plastische Erweiterung oder Einengung eines Kolostomas
45.78.11 ↔ Segmentresektion, offen chirurgisch	46.43.11 ↔ Neueinpflanzung eines Kolostomas
45.78.12 ↔ Segmentresektion, laparoskopisch	46.43.12 ↔ Abtragung des vorverlagerten Teiles eines Kolostomas
45.78.21 ↔ Multiple Segmentresektion, offen chirurgisch	46.43.20 ↔ Umwandlung eines Kolostomas in ein kontinentes Stoma
45.78.22 ↔ Multiple Segmentresektion, laparoskopisch	46.43.99 ↔ Sonstige Revision eines künstlichen Dickdarmsstomas, sonstige
45.79 ↔ Teilresektion am Dickdarm, sonstige	46.51.00 ↔ Verschluss eines Dünndarm-Stomas, n.n.bez.
45.80 ↔ Kolektomie und Proktokolektomie, n.n.bez.	46.51.10 ↔ Verschluss eines doppelläufigen Dünndarm-Stomas
45.81.11 ↔ Kolektomie, offen chirurgisch	46.51.20 ↔ Verschluss eines endständigen Dünndarm-Stomas
45.81.12 ↔ Kolektomie, laparoskopisch	46.51.99 ↔ Verschluss eines Dünndarm-Stomas, sonstige
45.82.11 ↔ Proktokolektomie, offen chirurgisch	46.52.10 ↔ Verschluss einer doppelläufigen Kolostomie
45.82.12 ↔ Proktokolektomie, laparoskopisch	46.52.20 ↔ Verschluss einer endständigen Kolostomie
45.89 ↔ Kolektomie und Proktokolektomie, sonstige	46.71 ↔ Naht einer Duodenalverletzung
45.90 ↔ Intestinale Anastomose, n.n.bez.	46.72.00 †↔ Verschluss einer Duodenalfistel, n.n.bez.
45.91 ↔ Dünndarm-Dünndarm-Anastomose	46.72.10 †↔ Verschluss einer Duodenalfistel, endoskopisch
45.92.11 ↔ Dünndarm-Rektum-Anastomose mit Bildung eines Reservoirs [Pouch]	46.72.11 ↔ Verschluss einer Duodenalfistel, offen chirurgisch
45.92.12 ↔ Dünndarm-Rektum-Anastomose ohne Bildung eines Reservoirs [Pouch]	46.72.12 ↔ Verschluss einer Duodenalfistel, laparoskopisch
45.93 ↔ Dünndarm-Dickdarm-Anastomose	46.72.99 †↔ Verschluss einer Duodenalfistel, sonstige
45.94 ↔ Dickdarm-Dickdarm-Anastomose	46.73 ↔ Naht einer Dünndarmverletzung, ausgenommen Duodenum
45.95.11 ↔ Dünndarm-Anus-Anastomose mit Bildung eines Reservoirs	46.74.00 †↔ Verschluss einer Dünndarmfistel, ausgenommen Duodenum, n.n.bez.
45.95.12 ↔ Dünndarm-Anus-Anastomose ohne Bildung eines Reservoirs	46.74.10 †↔ Verschluss einer Dünndarmfistel, ausgenommen Duodenum, endoskopisch
45.95.21 ↔ Dickdarm-Anus-Anastomose	46.74.11 ↔ Verschluss einer Dünndarmfistel, ausgenommen Duodenum, offen chirurgisch
45.96 ↔ Dickdarm-Rektum-Anastomose	46.74.12 ↔ Verschluss einer Dünndarmfistel, ausgenommen Duodenum, laparoskopisch
45.97.11 ↔ Neuanlage einer Fusspunktanastomose am Dünndarm, offen chirurgisch	46.74.99 †↔ Verschluss einer Dünndarmfistel, ausgenommen Duodenum, sonstige
45.97.12 ↔ Neuanlage einer Fusspunktanastomose am Dünndarm, laparoskopisch	46.75 ↔ Naht einer Dickdarmverletzung
45.98.11 ↔ Revision einer Dünndarmanastomose	46.76.00 †↔ Verschluss einer Dickdarmfistel, n.n.bez.
45.98.12 ↔ Revision einer Dickdarmanastomose	46.76.10 †↔ Verschluss einer Dickdarmfistel, endoskopisch
45.98.13 ↔ Revision einer Anastomose zum Anus	46.76.11 ↔ Verschluss einer Dickdarmfistel, offen chirurgisch
45.99 ↔ Intestinale Anastomose, sonstige	46.76.12 ↔ Verschluss einer Dickdarmfistel, laparoskopisch
46.02 ↔ Resektion eines exteriorisierten Dünndarmsegments	46.76.99 †↔ Verschluss einer Dickdarmfistel, sonstige
46.04 ↔ Resektion eines exteriorisierten Dickdarmsegments	46.79.00 †↔ Sonstige Rekonstruktion am Darm, n.n.bez.
46.10 ↔ Kolostomie, n.n.bez.	46.79.10 ↔ Naht einer sonstigen Darmverletzung
46.12.11 ↔ Endständige Kolostomie, offen chirurgisch	46.79.20 †↔ Verschluss einer sonstigen Darmfistel, endoskopisch
46.12.12 ↔ Endständige Kolostomie, laparoskopisch	
46.15.11 ↔ Doppelläufige Kolostomie, offen chirurgisch	
46.15.12 ↔ Doppelläufige Kolostomie, laparoskopisch	
46.19 ↔ Kolostomie, sonstige	
46.20 ↔ Jejunostomie und Ileostomie, n.n.bez.	
46.25.11 ↔ Endständige Jejunostomie und Ileostomie, offen chirurgisch	
46.25.12 ↔ Endständige Jejunostomie und Ileostomie, laparoskopisch	
46.26.11 ↔ Doppelläufige Jejunostomie und Ileostomie, offen chirurgisch	
46.26.12 ↔ Doppelläufige Jejunostomie und Ileostomie, laparoskopisch	
46.29 ↔ Jejunostomie und Ileostomie, sonstige	
46.2A ↔ Anlage einer Bishop-Koop-Anastomose	
46.33 ↔ Anlage einer Duodenostomie	
46.39 ↔ Sonstige Enterostomie, sonstige	

46.79.21 ↔	Verschluss einer sonstigen Darmfistel, offen chirurgisch	47.2 ↔	Drainage eines Appendixabszesses
46.79.22 ↔	Verschluss einer sonstigen Darmfistel, laparoskopisch	47.9 ↔	Operationen an der Appendix, sonstige
46.79.30 ↔	Erweiterungs- und Verschmälerungsplastik am Darm	48.0 ↔	Proktotomie
46.79.31 ↔	Longitudinale Darmverlängerung nach Bianchi	48.1 ↔	Proktostomie
46.79.32 ↔	Serielle transverse Enteroplastie [STEP]	48.21 ↔	Transabdominale Rektosigmoidoskopie
46.79.39 ↔	Sonstige Darmverlängerung	48.22 ‡↔	Rektosigmoidoskopie durch ein künstliches Stoma
46.79.40 ↔	Anlegen eines Reservoirs, Dünndarm	48.24 ‡↔	Geschlossene [endoskopische] Biopsie am Rektum
46.79.41 ↔	Anlegen eines Reservoirs, Dickdarm	48.25 ↔	Offene Biopsie am Rektum
46.79.50 ↔	Revision eines Reservoirs, Dünndarm	48.26 ‡↔	Biopsie am Perirektalgewebe
46.79.51 ↔	Revision eines Reservoirs, Dickdarm	48.31 ‡↔	Radikale Elektrokoagulation von rektaler Läsion oder Gewebe
46.85.10 ‡↔	Bougierung des Darmes, endoskopisch	48.32 ‡↔	Sonstige Elektrokoagulation von rektaler Läsion oder Gewebe
46.85.11 ↔	Bougierung des Darmes, offen chirurgisch	48.33 ‡↔	Laserablation von rektaler Läsion oder Gewebe
46.85.12 ↔	Bougierung des Darmes, laparoskopisch	48.34 ‡↔	Kryochirurgische Destruktion von rektaler Läsion oder Gewebe
46.85.20 ‡↔	Dilatation des Dünndarms, endoskopisch	48.35.10 ‡↔	Lokale Schlingenresektion, submuköse Exzision oder Vollwandexzision (lokal, Segment) von rektaler Läsion oder Gewebe, endoskopisch
46.85.21 ↔	Dilatation des Dünndarms, offen chirurgisch	48.35.11 ‡↔	Lokale Schlingenresektion, submuköse Exzision oder Vollwandexzision (lokal) von rektaler Läsion oder Gewebe, sonstiger Zugang (transanal, endoskopisch-mikrochirurgisch)
46.85.22 ↔	Dilatation des Dünndarms, laparoskopisch	48.41 ↔	Submuköse Rektumresektion nach Soave
46.85.30 ‡↔	Dilatation des Dickdarms, endoskopisch	48.49 ↔	Rektumresektion mit Durchzugsverfahren, sonstige
46.85.31 ↔	Dilatation des Dickdarms, offen chirurgisch	48.50 ↔	Rektumresektion ohne Sphinktererhaltung, n.n.bez.
46.85.32 ↔	Dilatation des Dickdarms, laparoskopisch	48.51 ↔	Abdominoperineale Rektumresektion
46.85.99 ‡↔	Dilatation des Darms, sonstige	48.53 ↔	Abdominosakrale, sakroperineale und perineale Rektumresektion
46.91 ↔	Myotomie am Colon sigmoideum	48.59 ↔	Rektumresektion ohne Sphinktererhaltung, sonstige
46.92 ↔	Myotomie am übrigen Kolon, ausser Sigmoid	48.65 ↔	Rektumresektion nach Duhamel
46.97.00 ↔	Darmtransplantation, n.n.bez.	48.66.00 ↔	Rektumresektion mit Sphinktererhaltung, n.n.bez.
46.97.10 ↔	Darmtransplantation, Dünndarm-Retransplantation während desselben stationären Aufenthaltes	48.66.09 ↔	Rektumresektion mit Sphinktererhaltung, sonstige
46.97.99 ↔	Darmtransplantation, sonstige	48.66.11 ↔	Manschettenresektion und tubuläre Resektion des Rektums, mit Anastomose, offen chirurgisch
46.99.00 ‡↔	Sonstige Operationen am Darm, n.n.bez.	48.66.12 ↔	Manschettenresektion und tubuläre Resektion des Rektums, mit Enterostoma und Blindverschluss, offen chirurgisch
46.99.10 ↔	Dekompression des Darmes	48.66.13 ↔	Manschettenresektion und tubuläre Resektion des Rektums, mit Anastomose, laparoskopisch
46.99.20 ‡↔	Schlingenligatur und Clipping am Darm, endoskopisch	48.66.14 ↔	Manschettenresektion und tubuläre Resektion des Rektums, mit Enterostoma und Blindverschluss, laparoskopisch
46.99.30 ‡↔	Injektion am Darm, endoskopisch	48.66.15 ↔	Manschettenresektion und tubuläre Resektion des Rektums, peranal
46.99.50 ‡↔	Einlegen oder Wechsel einer nicht selbstexpandierenden Prothese am Darm, endoskopisch	48.66.21 ↔	Anteriore Rektumresektion, mit Anastomose, offen chirurgisch
46.99.51 ↔	Einlegen oder Wechsel einer nicht selbstexpandierenden Prothese am Darm, offen chirurgisch	48.66.22 ↔	Anteriore Rektumresektion, mit Enterostoma sowie Blindverschluss, offen chirurgisch
46.99.52 ↔	Einlegen oder Wechsel einer nicht selbstexpandierenden Prothese am Darm, laparoskopisch	48.66.23 ↔	Anteriore Rektumresektion, mit Anastomose, laparoskopisch
46.99.60 ‡↔	Einlegen oder Wechsel einer selbstexpandierenden Prothese am Darm, endoskopisch	48.66.24 ↔	Anteriore Rektumresektion, mit Enterostoma sowie Blindverschluss, laparoskopisch
46.99.61 ↔	Einlegen oder Wechsel einer selbstexpandierenden Prothese am Darm, offen chirurgisch	48.66.25 ↔	Anteriore Rektumresektion, peranal
46.99.62 ↔	Einlegen oder Wechsel einer selbstexpandierenden Prothese am Darm, laparoskopisch	48.66.31 ↔	Tiefe anteriore Rektumresektion, mit Anastomose, offen chirurgisch
46.99.63 ‡↔	Einlegen oder Wechsel einer selbstexpandierenden Dünndarmschlauchprothese, endoskopisch	48.66.32 ↔	Tiefe anteriore Rektumresektion, mit Enterostoma sowie Blindverschluss, offen chirurgisch
46.99.70 ‡↔	Entfernen einer Prothese am Darm, endoskopisch	48.66.33 ↔	Tiefe anteriore Rektumresektion, mit Anastomose, laparoskopisch
46.99.71 ↔	Entfernen einer Prothese am Darm, offen chirurgisch	48.66.34 ↔	Tiefe anteriore Rektumresektion, mit Enterostoma sowie Blindverschluss, laparoskopisch
46.99.72 ↔	Entfernen einer Prothese am Darm, laparoskopisch	48.66.35 ↔	Tiefe anteriore Rektumresektion, mit Anastomose, peranal
46.99.81 ↔	Durchtrennung der Laddschen Bänder, offen chirurgisch	48.69 ↔	Sonstige Rektumresektion, sonstige
46.99.82 ↔	Durchtrennung der Laddschen Bänder, laparoskopisch	48.71 ↔	Naht einer Rektumverletzung
46.99.93 ↔	Verschluss Mesolücke bei innerer Hernie, offen chirurgisch	48.72 ↔	Verschluss einer Proktostomie
46.99.94 ↔	Verschluss Mesolücke bei innerer Hernie, laparoskopisch	48.73 ↔	Verschluss einer anderen rektalen Fistel
47.00 ↔	Appendektomie, n.n.bez.	48.74 ↔	Rektorektostomie
47.01 ↔	Appendektomie, laparoskopisch	48.75.00 ↔	Abdominale Rektopexie, n.n.bez.
47.02 ↔	Appendektomie, offen chirurgisch	48.75.09 ↔	Abdominale Rektopexie, sonstige
47.09 ↔	Appendektomie, sonstige		
47.10 ↔	Inzidente Appendektomie, n.n.bez.		
47.11 ↔	Inzidente Appendektomie, während einer Laparoskopie aus anderem Grund		
47.12 ↔	Inzidente Appendektomie, während einer Laparotomie aus anderem Grund		
47.19 ↔	Inzidente Appendektomie, sonstige		

48.75.11 ↔	Abdominale Rektopexie, offen chirurgisch	50.0 ↔	Hepatotomie
48.75.21 ↔	Abdominale Rektopexie, laparoskopisch	50.11.09 ‡↔	Geschlossene [Aspirations-] [Nadel-] Biopsie an der Leber, sonstige
48.76.00 ↔	Sonstige Rektopexie, n.n.bez.	50.11.11 ‡↔	Nadelbiopsie an der Leber, perkutan
48.76.10 ↔	Rektopexie durch Rectotomia posterior	50.11.12 ‡↔	Feinnadelbiopsie an der Leber, endosonographisch
48.76.11 ↔	Extraanale Mukosaresektion (Rehn-Delorme)	50.12.00 ↔	Offene Biopsie an der Leber, n.n.bez.
48.76.99 ↔	Sonstige Rektopexie, sonstige	50.12.09 ↔	Offene Biopsie an der Leber, sonstige
48.81 ↔	Inzision am Perirektalgewebe	50.12.11 ↔	Biopsie an der Leber, durch Exzision, offen chirurgisch
48.82 ↔	Exzision von Perirektalgewebe	50.12.12 ↔	Biopsie an der Leber, durch Nadelbiopsie, offen chirurgisch
48.92 ↔	Anorektale Myektomie	50.13.10 ‡↔	Transvenöse oder transarterielle [Nadel-] Biopsie an der Leber
48.93 ↔	Verschluss einer perirektalen Fistel	50.13.99 ‡↔	Transjuguläre Leberbiopsie, sonstige
49.01 ‡↔	Inzision eines Perianalabszesses	50.14 ↔	Laparoskopische Leberbiopsie
49.02 ‡↔	Sonstige Inzision am Perianalgewebe	50.20 ‡↔	Lokale Exzision oder Destruktion von Gewebe oder Läsion der Leber und partielle Hepatektomie, n.n.bez.
49.03 ‡↔	Exzision von Marisken	50.21.11 ↔	Fenestration einer oder mehrerer Leberzyste(n), offen chirurgisch
49.04 ‡↔	Sonstige Exzision am Perianalgewebe	50.21.12 ↔	Fenestration einer oder mehrerer Leberzyste(n), laparoskopisch
49.11 ↔	Anale Fistulotomie	50.23.11 ↔	Lokale Leberexzision von 1-2 Herden, je bis zu 4 cm im Durchmesser, offen chirurgisch
49.12 ↔	Anale Fistulektomie	50.23.12 ↔	Lokale Leberexzision von 1-2 Herden, mindestens 1 Herd über 4 cm im Durchmesser, offen chirurgisch
49.22 ‡↔	Biopsie am Perianalgewebe	50.23.13 ↔	Lokale Leberexzision von 3 und mehr Herden, offen chirurgisch
49.23 ‡↔	Biopsie am Anus	50.25.11 ↔	Lokale Leberexzision von 1-2 Herden, je bis zu 4 cm im Durchmesser, laparoskopisch
49.31 ‡↔	Endoskopische Exzision oder Destruktion von Läsion oder Gewebe am Anus	50.25.12 ↔	Lokale Leberexzision von 1-2 Herden, mindestens 1 Herd über 4 cm im Durchmesser, laparoskopisch
49.39 ‡↔	Lokale Exzision oder Destruktion von anderer Läsion oder Gewebe am Anus, sonstige	50.25.13 ↔	Lokale Leberexzision von 3 und mehr Herden, laparoskopisch
49.43 ↔	Kauterisierung von Hämorrhoiden	50.27.11 ↔	Lokale Destruktion von Läsion oder Gewebe der Leber, durch Alkoholinjektion, offen chirurgisch
49.44 ↔	Destruktion von Hämorrhoiden durch Kryotherapie	50.27.12 ↔	Lokale Destruktion von Läsion oder Gewebe der Leber, durch hochfrequenzinduzierte Thermotherapie, offen chirurgisch
49.45 ↔	Ligatur von Hämorrhoiden	50.27.13 ↔	Lokale Destruktion von Läsion oder Gewebe der Leber, durch Kryotherapie, offen chirurgisch
49.46.00 ↔	Exzision von Hämorrhoiden, n.n.bez.	50.27.14 ↔	Lokale Destruktion von Läsion oder Gewebe der Leber, durch Laser, offen chirurgisch
49.46.10 ↔	Exzision von Hämorrhoiden, Stapler-Hämorrhoidopexie	50.27.15 ↔	Lokale Destruktion von Läsion oder Gewebe der Leber, durch irreversible Elektroporation, offen chirurgisch
49.46.11 ↔	Exzision von Hämorrhoiden, Ligatur einer A. haemorrhoidalis	50.27.19 ↔	Lokale Destruktion von Läsion oder Gewebe der Leber, offen chirurgisch, sonstige
49.46.12 ↔	Exzision von Hämorrhoiden mit plastischer Rekonstruktion	50.27.21 ↔	Lokale Destruktion von Läsion oder Gewebe der Leber, durch Alkoholinjektion, laparoskopisch
49.46.99 ↔	Exzision von Hämorrhoiden, sonstige	50.27.22 ↔	Lokale Destruktion von Läsion oder Gewebe der Leber, durch Thermotherapie, laparoskopisch
49.51 ↔	Links-laterale anale Sphinkterotomie	50.27.23 ↔	Lokale Destruktion von Läsion oder Gewebe der Leber, durch Kryotherapie, laparoskopisch
49.52 ↔	Posteriore anale Sphinkterotomie	50.27.24 ↔	Lokale Destruktion von Läsion oder Gewebe der Leber, durch Laser, laparoskopisch
49.59 ↔	Anale Sphinkterotomie, sonstige	50.27.25 ↔	Lokale Destruktion von Läsion oder Gewebe der Leber, durch irreversible Elektroporation, laparoskopisch
49.6 ↔	Exzision am Anus	50.27.29 ↔	Lokale Destruktion von Läsion oder Gewebe der Leber, laparoskopisch, sonstige
49.70 ↔	Rekonstruktion am Anus, n.n.bez.	50.27.31 ‡↔	Lokale Destruktion von Läsion oder Gewebe der Leber, durch Alkoholinjektion, perkutan
49.71 ↔	Naht einer Verletzung am Anus	50.27.32 ‡↔	Lokale Destruktion von Läsion oder Gewebe der Leber, durch Thermotherapie, perkutan
49.72 ↔	Cerclage am Anus	50.27.33 ‡↔	Lokale Destruktion von Läsion oder Gewebe der Leber, durch Kryotherapie, perkutan
49.73.00 ↔	Verschluss einer Analfistel, n.n.bez.	50.27.34 ‡↔	Lokale Destruktion von Läsion oder Gewebe der Leber, durch Laser, perkutan
49.73.11 ↔	Verschluss einer Analfistel durch Schleimhautlappen	50.27.35 ‡↔	Lokale Destruktion von Läsion oder Gewebe der Leber, durch irreversible Elektroporation, perkutan
49.73.12 ↔	Verschluss einer Analfistel mittels Implantat		
49.73.99 ↔	Verschluss einer Analfistel, sonstige		
49.74 ↔	M. gracilis-Transposition bei Analinkontinenz		
49.75 ↔	Implantation oder Revision eines künstlichen Analsphinkters		
49.76 ↔	Entfernen eines künstlichen Analsphinkters		
49.77.11 ↔	Anoproktoplastik, offen chirurgisch		
49.77.12 ↔	Anoproktoplastik, perineal		
49.77.13 ↔	Anoproktoplastik, laparoskopisch		
49.78.00 ↔	Rekonstruktion kongenitaler anorektaler Agenesien und Analatresien, n.n.bez.		
49.78.09 ↔	Rekonstruktion kongenitaler anorektaler Agenesien und Analatresien, sonstige		
49.78.11 ↔	Anteriore Anorektoplastik, offen chirurgisch und perineal		
49.78.12 ↔	Posteriore sagittale Anorektoplastik [PSARP], offen chirurgisch und perineal		
49.78.13 ↔	Posteriore sagittale Anorektoplastik [PSARP] mit Fistelverschluss zum Urogenitaltrakt, offen chirurgisch und perineal		
49.78.14 ↔	Posteriore sagittale Anorektoplastik [PSARP] mit Korrektur einer Fehlbildung der Vagina, offen chirurgisch und perineal		
49.78.21 ↔	Abdominoperineale oder sakroabdominoperineale Durchzugsoperation bei kongenitalen anorektalen Agenesien und Analatresien		
49.78.31 ↔	Plastische Rekonstruktion des Anus bei kongenitalen anorektalen Agenesien und Analatresien, perineal		
49.79 ↔	Rekonstruktion am Anus, sonstige		

50.27.39 ‡↔	Lokale Destruktion von Läsion oder Gewebe der Leber, perkutan, sonstige	51.16.10 ‡↔	Perkutan-transhepatische Endoskopie der Gallenwege
50.29 ‡↔	Lokale Exzision oder Destruktion von Gewebe oder Läsion der Leber und partielle Hepatektomie, sonstige	51.16.99 ‡↔	Perkutane Endoskopie der Gallenwege, sonstige
50.2A.11 ↔	Leberzystenresektion, offen chirurgisch	51.21 ↔	Sonstige partielle Cholezystektomie
50.2A.12 ↔	Leberzystenresektion, laparoskopisch	51.22.00 ↔	Cholezystektomie, n.n.bez.
50.2A.21 ↔	Bisegmentektomie links, offen chirurgisch	51.22.10 ↔	Cholezystektomie ohne operative Revision der Gallengänge
50.2A.22 ↔	Bisegmentektomie links, laparoskopisch	51.22.11 ↔	Cholezystektomie mit operativer Revision der Gallengänge
50.2A.23 ↔	Hemihepatektomie links, offen chirurgisch	51.22.12 ↔	Erweiterte Cholezystektomie
50.2A.24 ↔	Hemihepatektomie links, laparoskopisch	51.22.99 ↔	Cholezystektomie, sonstige
50.2A.25 ↔	Erweiterte Hemihepatektomie links, offen chirurgisch	51.23 ↔	Laparoskopische Cholezystektomie
50.2A.26 ↔	Erweiterte Hemihepatektomie links, laparoskopisch	51.24 ↔	Partielle laparoskopische Cholezystektomie
50.2A.27 ↔	Hemihepatektomie rechts, offen chirurgisch	51.31 ↔	Anastomose zwischen Gallenblase und hepatischen Gängen
50.2A.28 ↔	Hemihepatektomie rechts, laparoskopisch	51.32 ↔	Anastomose zwischen Gallenblase und Darm
50.2A.2A ↔	Erweiterte Hemihepatektomie rechts, offen chirurgisch	51.33 ↔	Anastomose zwischen Gallenblase und Pankreas
50.2A.2B ↔	Erweiterte Hemihepatektomie rechts, laparoskopisch	51.34 ↔	Anastomose zwischen Gallenblase und Magen
50.2A.2C ↔	Sonstige Resektion mehrerer zusammenhängender Segmente, offen chirurgisch	51.35 ↔	Sonstige Anastomose der Gallenblase
50.2A.2D ↔	Sonstige Resektion mehrerer zusammenhängender Segmente, laparoskopisch	51.36 ↔	Choledochenterostomie
50.2B.11 ↔	Transsektion der Leber sowie Ligatur von Portalvenenästen, ALPPS, Schritt 1, offen chirurgisch	51.37 ↔	Anastomose zwischen Ductus hepaticus und Gastrointestinaltrakt
50.2B.12 ↔	Transsektion der Leber sowie Ligatur von Portalvenenästen, ALPPS, Schritt 1, laparoskopisch	51.38.00 ‡↔	Anastomose zwischen Gallenwegen und Gastrointestinaltrakt, n.n.bez.
50.2C.11 ↔	Bisegmentektomie links zur Lebend-Organspende, offen chirurgisch	51.38.09 ‡↔	Anastomose zwischen Gallenwegen und Gastrointestinaltrakt, sonstige
50.2C.12 ↔	Bisegmentektomie links zur Lebend-Organspende, laparoskopisch	51.38.11 ↔	Anastomose zwischen Gallenwegen und Gastrointestinaltrakt, offen chirurgisch
50.2C.13 ↔	Hemihepatektomie links zur Lebend-Organspende, offen chirurgisch	51.38.21 ↔	Anastomose zwischen Gallenwegen und Gastrointestinaltrakt, laparoskopisch
50.2C.14 ↔	Hemihepatektomie links zur Lebend-Organspende, laparoskopisch	51.38.31 ‡↔	Anastomose zwischen Gallenwegen und Gastrointestinaltrakt, endoskopisch
50.2C.15 ↔	Hemihepatektomie rechts zur Lebend-Organspende, offen chirurgisch	51.39 ↔	Sonstige Gallenganganastomose
50.2C.16 ↔	Hemihepatektomie rechts zur Lebend-Organspende, laparoskopisch	51.41.00 ↔	Inzision des Ductus choledochus mit Steinentfernung, n.n.bez.
50.50 ↔	Lebertransplantation, n.n.bez.	51.41.09 ↔	Inzision des Ductus choledochus mit Steinentfernung, sonstige
50.52 ↔	Lebertransplantation, gesamtes Organ	51.41.11 ↔	Inzision des Ductus choledochus mit Steinentfernung, offen chirurgisch
50.53 ↔	Lebertransplantation, Split-Leber	51.41.21 ↔	Inzision des Ductus choledochus mit Steinentfernung, laparoskopisch
50.59 ↔	Lebertransplantation, sonstige	51.42.00 ↔	Inzision des Ductus choledochus mit Behebung einer anderen Obstruktion, n.n.bez.
50.62 ↔	Verschluss einer Leberverletzung und Rekonstruktion, durch Naht	51.42.09 ↔	Inzision des Ductus choledochus mit Behebung einer anderen Obstruktion, sonstige
50.63 ↔	Verschluss einer Leberverletzung und Rekonstruktion, durch Tamponade	51.42.11 ↔	Inzision des Ductus choledochus mit Behebung einer anderen Obstruktion, offen chirurgisch
50.69 ↔	Rekonstruktion an der Leber, sonstige	51.42.21 ↔	Inzision des Ductus choledochus mit Behebung einer anderen Obstruktion, laparoskopisch
50.71 ↔	Totale Hepatektomie zur Lebend-Organspende, offen chirurgisch	51.43 ↔	Einsetzen eines choledochohepatischen Katheters zur Dekompression
50.92 ‡↔	Extrakorporelle Leberassistierung	51.44.00 ↔	Inzision des Ductus cysticus und der Ducti hepatici zur Steinentfernung, n.n.bez.
50.95 ‡↔	Implantation eines Markers oder Tracers zur Lokalisation oder Steuerung der therapeutischen Intervention an der Leber, perkutan	51.44.09 ↔	Inzision des Ductus cysticus und der Ducti hepatici zur Steinentfernung, sonstige
50.96 ‡↔	Drainage eines Leberabszesses, perkutan	51.44.11 ↔	Inzision des Ductus cysticus und der Ducti hepatici zur Steinentfernung, offen chirurgisch
50.99.10 ↔	Implantation und Wechsel eines Katheterverweilsystems in Leberarterie und Pfortader	51.44.21 ↔	Inzision des Ductus cysticus und der Ducti hepatici zur Steinentfernung, laparoskopisch
50.99.11 ↔	Entfernung eines Katheterverweilsystems aus Leberarterie und Pfortader	51.49.00 ↔	Inzision des Ductus cysticus und der Ducti hepatici zur Behebung einer Obstruktion, n.n.bez.
51.02 ↔	Cholezystostomie durch Trokar	51.49.09 ↔	Inzision des Ductus cysticus und der Ducti hepatici zur Behebung einer Obstruktion, sonstige
51.03 ↔	Sonstige Cholezystostomie	51.49.11 ↔	Inzision des Ductus cysticus und der Ducti hepatici zur Behebung einer Obstruktion, offen chirurgisch
51.04 ↔	Sonstige Cholezystostomie	51.49.21 ↔	Inzision des Ductus cysticus und der Ducti hepatici zur Behebung einer Obstruktion, laparoskopisch
51.10 ‡↔	Endoskopische retrograde Cholangiopankreatikographie [ERCP]	51.61 ↔	Exzision eines Zystikusrestes
51.11 ‡↔	Endoskopische retrograde Cholangiographie [ERC]	51.62 ↔	Exzision der Ampulla Vateri (mit Reimplantation des Ductus choledochus)
51.12 ‡↔	Perkutane Biopsie an Gallenblase oder Gallenwegen	51.63 ↔	Sonstige Exzision am Ductus choledochus
51.13 ↔	Offene Biopsie an Gallenblase oder Gallengängen		
51.14 ‡↔	Sonstige geschlossene [endoskopische] Biopsie an Gallengang oder Sphincter Oddii		
51.16.00 ‡↔	Perkutane Endoskopie der Gallenwege, n.n.bez.		



51.64.00 †↔	Endoskopische Exzision oder Destruktion einer Läsion oder Gewebe aus Gallenwegen und Sphincter Oddii, n.n.bez.	51.87.34 †↔	Endoskopische Einlage oder Wechsel von selbstexpandierenden, beschichteten, Stents in den Gallengang, 4 Stents
51.64.10 †↔	Endoskopische Exzision oder Destruktion einer Läsion oder Gewebe aus Gallenwegen und Sphincter Oddii, Elektro-, Thermo- und Kryoablation	51.87.35 †↔	Endoskopische Einlage oder Wechsel von selbstexpandierenden, beschichteten, Stents in den Gallengang, 5 Stents
51.64.11 †↔	Endoskopische Exzision oder Destruktion einer Läsion oder Gewebe aus Gallenwegen und Sphincter Oddii, photodynamische Therapie	51.87.36 †↔	Endoskopische Einlage oder Wechsel von selbstexpandierenden, beschichteten, Stents in den Gallengang, 6 und mehr Stents
51.64.12 †↔	Endoskopische Exzision oder Destruktion einer Läsion oder Gewebe aus Gallenwegen und Sphincter Oddii, Laser	51.88 †↔	Endoskopische Extraktion von Stein(en) aus den Gallenwegen
51.64.19 †↔	Endoskopische Exzision oder Destruktion einer Läsion oder Gewebe aus Gallenwegen und Sphincter Oddii, sonstige Verfahren	51.89 ↔	Sonstige Operationen am Sphincter Oddii
51.64.99 †↔	Endoskopische Exzision oder Destruktion einer Läsion oder Gewebe aus Gallenwegen und Sphincter Oddii, sonstige	51.91 ↔	Versorgung einer Gallenblasenverletzung
51.69 ↔	Exzision eines anderen Gallengangs	51.92 ↔	Verschluss einer Cholezystostomie
51.71 ↔	Einfache Naht am Ductus choledochus	51.93 ↔	Verschluss einer anderen Gallenfistel
51.72 ↔	Choledochoplastik	51.94 ↔	Revision einer Gallenwegsanastomose
51.79 ↔	Plastische Rekonstruktion des Ductus cysticus und der Ducti hepatici	51.95.00 †↔	Entfernen einer Endoprothese aus dem Gallengang, n.n.bez.
51.81 ↔	Dilatation des Sphincter Oddii	51.95.10 †↔	Entfernen einer Endoprothese aus dem Gallengang, endoskopisch
51.82 †↔	Pankreatische Sphinkterotomie	51.95.11 †↔	Entfernen einer Endoprothese aus dem Gallengang, perkutan-transhepatisch
51.83 ↔	Plastische Rekonstruktion des Sphincter pancreaticus	51.95.20 ↔	Entfernen einer Endoprothese aus dem Gallengang, offen chirurgisch
51.84 †↔	Endoskopische Dilatation von Gallengang und Ampulla Vateri	51.95.21 ↔	Entfernen einer Endoprothese aus dem Gallengang, laparoskopisch
51.85 †↔	Endoskopische Sphinkterotomie und Papillotomie	51.95.99 †↔	Entfernen einer Endoprothese aus dem Gallengang, sonstige
51.86 †↔	Endoskopisches Einsetzen eines nasobiliären Drainage-Katheters	51.97 †↔	Perkutane (transhepatische) Extraktion von Stein(en) aus den Gallenwegen
51.87.00 †↔	Endoskopische Einlage oder Wechsel von Stent in den Gallengang, n.n.bez.	51.98.10 †↔	Sonstige perkutane Massnahmen an den Gallenwegen, Perkutane Inzision an den Gallenwegen
51.87.09 †↔	Endoskopische Einlage oder Wechsel von Stent in den Gallengang, sonstige	51.98.12 †↔	Sonstige perkutane Massnahmen an den Gallenwegen, Perkutan-transhepatische Einlage einer Drainage in den Gallengang
51.87.10 †↔	Endoskopische Einlage oder Wechsel von nicht selbstexpandierendem Stent in den Gallengang, 1 Stent	51.99.90 †↔	Sonstige endoskopische Operationen an den Gallenwegen
51.87.13 †↔	Endoskopische Einlage oder Wechsel von nicht selbstexpandierenden Stents in den Gallengang, 2 und mehr Stents	51.99.91 †↔	Sonstige Rekonstruktion der Gallenwegen
51.87.23 †↔	Endoskopische Einlage oder Wechsel von selbstexpandierendem, nicht beschichtetem, Stent in den Gallengang, 1 Stent	51.99.99 †↔	Sonstige Operation an den Gallenwegen, sonstige
51.87.24 †↔	Endoskopische Einlage oder Wechsel von selbstexpandierenden, nicht beschichteten, Stents in den Gallengang, 2 Stents	51.9A.00 †↔	Einlage oder Wechsel von Stent in den Gallengang, n.n.bez.
51.87.25 †↔	Endoskopische Einlage oder Wechsel von selbstexpandierenden, nicht beschichteten, Stents in den Gallengang, 3 Stents	51.9A.09 †↔	Einlage oder Wechsel von Stent in den Gallengang, sonstige
51.87.26 †↔	Endoskopische Einlage oder Wechsel von selbstexpandierenden, nicht beschichteten, Stents in den Gallengang, 4 Stents	51.9A.11 †↔	Perkutan-transhepatische Einlage oder Wechsel von nicht selbstexpandierendem Stent in den Gallengang, 1 Stent
51.87.27 †↔	Endoskopische Einlage oder Wechsel von selbstexpandierenden, nicht beschichteten, Stents in den Gallengang, 5 Stents	51.9A.12 †↔	Perkutan-transhepatische Einlage oder Wechsel von nicht selbstexpandierenden Stents in den Gallengang, 2 und mehr Stents
51.87.28 †↔	Endoskopische Einlage oder Wechsel von selbstexpandierenden, nicht beschichteten, Stents in den Gallengang, 6 und mehr Stents	51.9A.21 †↔	Perkutan-transhepatische Einlage oder Wechsel von selbstexpandierendem, nicht beschichtetem Stent in den Gallengang, 1 Stent
51.87.30 †↔	Endoskopische Einlage oder Wechsel von selbstexpandierendem, beschichtetem, Stent in den Gallengang, 1 Stent	51.9A.22 †↔	Perkutan-transhepatische Einlage oder Wechsel von selbstexpandierenden, nicht beschichteten Stents in den Gallengang, 2 Stents
51.87.31 †↔	Endoskopische Einlage oder Wechsel von selbstexpandierenden, beschichteten, Stents in den Gallengang, 2 Stents	51.9A.23 †↔	Perkutan-transhepatische Einlage oder Wechsel von selbstexpandierenden, nicht beschichteten Stents in den Gallengang, 3 Stents
51.87.33 †↔	Endoskopische Einlage oder Wechsel von selbstexpandierenden, beschichteten, Stents in den Gallengang, 3 Stents	51.9A.24 †↔	Perkutan-transhepatische Einlage oder Wechsel von selbstexpandierenden, nicht beschichteten Stents in den Gallengang, 4 Stents
		51.9A.25 †↔	Perkutan-transhepatische Einlage oder Wechsel von selbstexpandierenden, nicht beschichteten Stents in den Gallengang, 5 Stents
		51.9A.26 †↔	Perkutan-transhepatische Einlage oder Wechsel von selbstexpandierenden, nicht beschichteten Stents in den Gallengang, 6 und mehr Stents
		51.9A.31 †↔	Perkutan-transhepatische Einlage oder Wechsel von selbstexpandierendem, beschichtetem Stent in den Gallengang, 1 Stent

51.9A.32 ‡↔	Perkutan-transhepatische Einlage oder Wechsel von selbstexpandierenden, beschichteten Stents in den Gallengang, 2 Stents	51.9A.83 ↔	Offen chirurgische Einlage oder Wechsel von selbstexpandierenden, nicht beschichteten Stents in den Gallengang, 3 Stents
51.9A.33 ‡↔	Perkutan-transhepatische Einlage oder Wechsel von selbstexpandierenden, beschichteten Stents in den Gallengang, 3 Stents	51.9A.84 ↔	Offen chirurgische Einlage oder Wechsel von selbstexpandierenden, nicht beschichteten Stents in den Gallengang, 4 Stents
51.9A.34 ‡↔	Perkutan-transhepatische Einlage oder Wechsel von selbstexpandierenden, beschichteten Stents in den Gallengang, 4 Stents	51.9A.85 ↔	Offen chirurgische Einlage oder Wechsel von selbstexpandierenden, nicht beschichteten Stents in den Gallengang, 5 Stents
51.9A.35 ‡↔	Perkutan-transhepatische Einlage oder Wechsel von selbstexpandierenden, beschichteten Stents in den Gallengang, 5 Stents	51.9A.86 ↔	Offen chirurgische Einlage oder Wechsel von selbstexpandierenden, nicht beschichteten Stents in den Gallengang, 6 und mehr Stents
51.9A.36 ‡↔	Perkutan-transhepatische Einlage oder Wechsel von selbstexpandierenden, beschichteten Stents in den Gallengang, 6 und mehr Stents	51.9A.A1 ↔	Offen chirurgische Einlage oder Wechsel von selbstexpandierendem, beschichtetem Stent in den Gallengang, 1 Stent
51.9A.41 ↔	Laparoskopische Einlage oder Wechsel von nicht selbstexpandierendem Stent in den Gallengang, 1 Stent	51.9A.A2 ↔	Offen chirurgische Einlage oder Wechsel von selbstexpandierenden, beschichteten Stents in den Gallengang, 2 Stents
51.9A.42 ↔	Laparoskopische Einlage oder Wechsel von nicht selbstexpandierenden Stents in den Gallengang, 2 und mehr Stents	51.9A.A3 ↔	Offen chirurgische Einlage oder Wechsel von selbstexpandierenden, beschichteten Stents in den Gallengang, 3 Stents
51.9A.51 ↔	Laparoskopische Einlage oder Wechsel von selbstexpandierendem, nicht beschichtetem Stent in den Gallengang, 1 Stent	51.9A.A4 ↔	Offen chirurgische Einlage oder Wechsel von selbstexpandierenden, beschichteten Stents in den Gallengang, 4 Stents
51.9A.52 ↔	Laparoskopische Einlage oder Wechsel von selbstexpandierenden, nicht beschichteten Stents in den Gallengang, 2 Stents	51.9A.A5 ↔	Offen chirurgische Einlage oder Wechsel von selbstexpandierenden, beschichteten Stents in den Gallengang, 5 Stents
51.9A.53 ↔	Laparoskopische Einlage oder Wechsel von selbstexpandierenden, nicht beschichteten Stents in den Gallengang, 3 Stents	51.9A.A6 ↔	Offen chirurgische Einlage oder Wechsel von selbstexpandierenden, beschichteten Stents in den Gallengang, 6 und mehr Stents
51.9A.54 ↔	Laparoskopische Einlage oder Wechsel von selbstexpandierenden, nicht beschichteten Stents in den Gallengang, 4 Stents	52.01.00 ‡↔	Drainage einer Pankreaszyste durch Katheter, n.n.bez.
51.9A.55 ↔	Laparoskopische Einlage oder Wechsel von selbstexpandierenden, nicht beschichteten Stents in den Gallengang, 5 Stents	52.01.11 ‡↔	Transgastrale Drainage einer Pankreaszyste, endoskopisch
51.9A.56 ↔	Laparoskopische Einlage oder Wechsel von selbstexpandierenden, nicht beschichteten Stents in den Gallengang, 6 und mehr Stents	52.01.12 ↔	Transgastrale Drainage einer Pankreaszyste, offen chirurgisch
51.9A.61 ↔	Laparoskopische Einlage oder Wechsel von selbstexpandierendem, beschichtetem Stent in den Gallengang, 1 Stent	52.01.13 ↔	Transgastrale Drainage einer Pankreaszyste, laparoskopisch
51.9A.62 ↔	Laparoskopische Einlage oder Wechsel von selbstexpandierenden, beschichteten Stents in den Gallengang, 2 Stents	52.01.21 ‡↔	Transduodenale Drainage einer Pankreaszyste, endoskopisch
51.9A.63 ↔	Laparoskopische Einlage oder Wechsel von selbstexpandierenden, beschichteten Stents in den Gallengang, 3 Stents	52.01.22 ↔	Transduodenale Drainage einer Pankreaszyste, offen chirurgisch
51.9A.64 ↔	Laparoskopische Einlage oder Wechsel von selbstexpandierenden, beschichteten Stents in den Gallengang, 4 Stents	52.01.23 ↔	Transduodenale Drainage einer Pankreaszyste, laparoskopisch
51.9A.65 ↔	Laparoskopische Einlage oder Wechsel von selbstexpandierenden, beschichteten Stents in den Gallengang, 5 Stents	52.01.99 ‡↔	Drainage einer Pankreaszyste durch Katheter, sonstige
51.9A.66 ↔	Laparoskopische Einlage oder Wechsel von selbstexpandierenden, beschichteten Stents in den Gallengang, 6 und mehr Stents	52.09.00 ↔	Sonstige Pankreatotomie, n.n.bez.
51.9A.71 ↔	Offen chirurgische Einlage oder Wechsel von nicht selbstexpandierendem Stent in den Gallengang, 1 Stent	52.09.10 ↔	Sonstige Pankreatotomie, Inzision des Pankreas
51.9A.72 ↔	Offen chirurgische Einlage oder Wechsel von nicht selbstexpandierenden Stents in den Gallengang, 2 und mehr Stents	52.09.11 ↔	Sonstige Pankreatotomie, Inzision des Ductus pancreaticus
51.9A.81 ↔	Offen chirurgische Einlage oder Wechsel von selbstexpandierendem, nicht beschichtetem Stent in den Gallengang, 1 Stent	52.09.21 ‡↔	Transgastrale Punktion einer Pankreas(pseudo)zyste, endosonographisch
51.9A.82 ↔	Offen chirurgische Einlage oder Wechsel von selbstexpandierenden, nicht beschichteten Stents in den Gallengang, 2 Stents	52.09.22 ‡↔	Transduodenale Punktion einer Pankreas(pseudo)zyste, endosonographisch
		52.09.99 ↔	Sonstige Pankreatotomie, sonstige
		52.11.09 ‡↔	Geschlossene [Aspirations-] [Nadel-] Biopsie am Pankreas, sonstige
		52.11.11 ‡↔	Nadelbiopsie am Pankreas, perkutan
		52.11.12 ‡↔	Feinnadelbiopsie am Pankreas, endosonographisch
		52.12 ↔	Offene Biopsie am Pankreas
		52.13 ‡↔	Endoskopische retrograde Pankreatographie [ERP]
		52.14 ‡↔	Geschlossene [endoskopische] Biopsie am Ductus pancreaticus
		52.21 ‡↔	Endoskopische Exzision oder Destruktion von Läsion oder Gewebe am Ductus pancreaticus
		52.22.00 ↔	Sonstige Exzision oder Destruktion von Läsion oder Gewebe an Pankreas und an Ductus pancreaticus, n.n.bez.
		52.22.11 ‡↔	Transgastrale Nekrosektomie, endoskopisch
		52.22.12 ‡↔	Transduodenale Nekrosektomie, endoskopisch

52.22.99 ↔	Sonstige Exzision oder Destruktion von Läsion oder Gewebe an Pankreas und an Ductus pancreaticus, sonstige	52.95.90 ↔	Sonstige endoskopische Operation am Pankreas
52.3 ↔	Marsupialisation einer Pankreaszyste	52.95.A1 ↔	Entfernen eines Stents [Prothese] aus dem Pankreasgang, offen chirurgisch
52.4 ↔	Interne Drainage einer Pankreaszyste	52.95.A2 ↔	Entfernen eines Stents [Prothese] aus dem Pankreasgang, laparoskopisch
52.50 ↔	Partielle Pankreatektomie, n.n.bez.	52.96.00 ‡↔	Anastomose des Pankreas, n.n.bez.
52.51.10 ↔	Proximale Pankreatektomie, pyloruserhaltend	52.96.09 ‡↔	Anastomose des Pankreas, sonstige
52.51.20 ↔	Proximale Pankreatektomie, duodenerhaltend	52.96.11 ↔	Anastomose zwischen Pankreasgang und Gastrointestinaltrakt, offen chirurgisch
52.51.31 ↔	Pankreatikoduodenale Resektion mit Teilresektion des Magens	52.96.21 ↔	Anastomose zwischen Pankreasgang und Gastrointestinaltrakt, laparoskopisch
52.52.11 ↔	Distale Pankreatektomie, offen chirurgisch	52.96.31 ‡↔	Anastomose zwischen Pankreasgang und Gastrointestinaltrakt, endoskopisch
52.52.12 ↔	Distale Pankreatektomie, laparoskopisch	52.97 ‡↔	Endoskopisches Einsetzen eines nasopankreatischen Drainagekatheters
52.54 ↔	Segmentresektion am Pankreaskörper	52.98 ‡↔	Endoskopische Dilatation des Ductus pancreaticus
52.59 ↔	Partielle Pankreatektomie, sonstige	52.99.00 ↔	Sonstige offene Operation am Pankreas, n.n.bez.
52.60 ↔	Totale Pankreatektomie, n.n.bez.	52.99.10 ↔	Sonstige offene Operation am Pankreas, Dilatation des Ductus pancreaticus
52.61 ↔	Totale Pankreatektomie mit partieller Gastrektomie	52.99.20 ↔	Sonstige offene Operation am Pankreas, Plastische Rekonstruktion des Ductus pancreaticus
52.62 ↔	Totale Pankreatektomie, pyloruserhaltend	52.99.99 ↔	Sonstige offene Operation am Pankreas, sonstige
52.63 ↔	Totale Pankreatektomie, duodenerhaltend	53.00 ↔	Operation einer Inguinalhernie, n.n.bez.
52.69 ↔	Totale Pankreatektomie, sonstige	53.06.11 ↔	Operation einer Inguinalhernie, offen chirurgisch, ohne Implantation von Membranen oder Netzen
52.82 ↔	Homotransplantat des Pankreas	53.06.21 ↔	Operation einer Inguinalhernie, offen chirurgisch, mit Implantation von Membranen und Netzen
52.83.00 ↔	Heterotransplantat des Pankreas, n.n.bez.	53.07.11 ↔	Operation einer Inguinalhernie, laparoskopisch, ohne Implantation von Membranen oder Netzen
52.83.10 ↔	Heterotransplantat des Pankreas, Retransplantation eines Pankreassegmentes während desselben stationären Aufenthaltes	53.07.21 ↔	Operation einer Inguinalhernie, laparoskopisch, mit Implantation von Membranen und Netzen
52.83.11 ↔	Heterotransplantat des Pankreas, Retransplantation des Pankreas während desselben stationären Aufenthaltes	53.09 ↔	Operation einer Inguinalhernie, sonstige
52.83.99 ↔	Heterotransplantat des Pankreas, sonstige	53.20 ↔	Operation einer Femoralhernie, n.n.bez.
52.84 ↔	Autotransplantation von Langerhans-Zellen	53.22.11 ↔	Operation einer Femoralhernie, offen chirurgisch, ohne Implantation von Membranen oder Netzen
52.85 ↔	Allotransplantation von Langerhans-Zellen	53.22.21 ↔	Operation einer Femoralhernie, offen chirurgisch, mit Implantation von Membranen und Netzen
52.86 ↔	Transplantation von Langerhans-Zellen, n.n.bez.	53.23.11 ↔	Operation einer Femoralhernie, laparoskopisch, ohne Implantation von Membranen oder Netzen
52.93.00 ‡↔	Endoskopische Einlage, Wechsel oder Entfernen von Stent [Prothese] in den oder aus dem Ductus pancreaticus, n.n.bez.	53.23.21 ↔	Operation einer Femoralhernie, laparoskopisch, mit Implantation von Membranen und Netzen
52.93.10 ‡↔	Endoskopische Einlage und Wechsel eines nicht selbstexpandierenden Stents [Prothese] in den Ductus pancreaticus	53.29 ↔	Operation einer Femoralhernie, sonstige
52.93.20 ‡↔	Endoskopische Einlage und Wechsel eines selbstexpandierenden Stents [Prothese] in den Ductus pancreaticus	53.40 ↔	Operation einer Umbilikalhernie, n.n.bez.
52.93.30 ‡↔	Endoskopisches Entfernen von Stent [Prothese] aus dem Ductus pancreaticus	53.42.11 ↔	Operation einer Umbilikalhernie, offen chirurgisch, ohne Implantation von Membranen oder Netzen
52.93.99 ‡↔	Endoskopische Einlage, Wechsel oder Entfernen von Stent [Prothese] in den oder aus dem Ductus pancreaticus, sonstige	53.42.21 ↔	Operation einer Umbilikalhernie, offen chirurgisch, mit Implantation von Membranen und Netzen
52.94 ‡↔	Endoskopische Extraktion von Stein(en) aus dem Ductus pancreaticus	53.43.11 ↔	Operation einer Umbilikalhernie, laparoskopisch, ohne Implantation von Membranen oder Netzen
52.95.10 ↔	Extraktion von Stein(en) aus dem Ductus pancreaticus, offen chirurgisch	53.43.21 ↔	Operation einer Umbilikalhernie, laparoskopisch, mit Implantation von Membranen und Netzen
52.95.11 ↔	Extraktion von Stein(en) aus dem Ductus pancreaticus, laparoskopisch	53.49 ↔	Operation einer Umbilikalhernie, sonstige
52.95.20 ↔	Dilatation des Ductus pancreaticus, laparoskopisch	53.51.00 ↔	Operation einer Narbenhernie, ohne Implantation von Membranen oder Netzen, n.n.bez.
52.95.30 ↔	Einlage einer Drainage in den Pankreasgang, offen chirurgisch	53.51.09 ↔	Operation einer Narbenhernie, ohne Implantation von Membranen oder Netzen, sonstige
52.95.31 ↔	Einlage einer Drainage in den Pankreasgang, laparoskopisch	53.51.11 ↔	Operation einer Narbenhernie, ohne Implantation von Membranen oder Netzen, offen chirurgisch
52.95.40 ↔	Einlage oder Wechsel eines nicht selbstexpandierenden Stents [Prothese] in den Pankreasgang, offen chirurgisch	53.51.21 ↔	Operation einer Narbenhernie, ohne Implantation von Membranen oder Netzen, laparoskopisch
52.95.41 ↔	Einlage oder Wechsel eines nicht selbstexpandierenden Stents [Prothese] in den Pankreasgang, laparoskopisch	53.52.11 ↔	Operation einer anderen Hernie der Bauchwand, ohne Implantation von Membranen oder Netzen, offen chirurgisch
52.95.50 ↔	Einlage oder Wechsel eines selbstexpandierenden Stents [Prothese] in den Pankreasgang, offen chirurgisch	53.52.21 ↔	Operation einer anderen Hernie der Bauchwand, ohne Implantation von Membranen oder Netzen, laparoskopisch
52.95.51 ↔	Einlage oder Wechsel eines selbstexpandierenden Stents [Prothese] in den Pankreasgang, laparoskopisch	53.58 ↔	Operation einer anderen Hernie der Bauchwand, ohne Implantation von Membranen oder Netzen, sonstige
52.95.60 ↔	Plastische Rekonstruktion des Ductus pancreaticus, laparoskopisch	53.61.00 ↔	Operation einer Narbenhernie, mit Implantation von Membranen oder Netzen, n.n.bez.
52.95.70 ↔	Plastische Rekonstruktion des Pankreas		

53.61.09 ↔	Operation einer Narbenhernie, mit Implantation von Membranen oder Netzen, sonstige	54.25 ↔	Peritoneallavage
53.61.11 ↔	Operation einer Narbenhernie, mit Implantation von Membranen oder Netzen, offen chirurgisch	54.26 †↔	Diagnostische Aszitespunktion
53.61.21 ↔	Operation einer Narbenhernie, mit Implantation von Membranen oder Netzen, laparoskopisch	54.3X.10 ↔	Omphalektomie
53.62.11 ↔	Operation einer anderen Hernie der Bauchwand, mit Implantation von Membranen oder Netzen, offen chirurgisch	54.4X.10 ↔	Exzision von Appendices epiploicae
53.62.21 ↔	Operation einer anderen Hernie der Bauchwand, mit Implantation von Membranen oder Netzen, laparoskopisch	54.4X.11 ↔	Exzision von Mesenterium
53.69 ↔	Operation einer anderen Hernie der ventralen Bauchwand mit Implantation von Membranen oder Netzen, sonstige	54.4X.12 ↔	Exzision von Omentum
53.70 ↔	Operation einer Zwerchfellhernie, abdominaler Zugang, n.n.bez.	54.4X.99 ↔	Exzision oder Destruktion von Peritonealgewebe und Peritonealläsion, sonstige
53.71.11 ↔	Operation einer Zwerchfellhernie, abdominaler Zugang, offen chirurgisch, ohne Implantation von Membranen und Netzen	54.51 ↔	Lösung von peritonealen Adhäsionen, laparoskopisch
53.71.21 ↔	Operation einer Zwerchfellhernie, abdominaler Zugang, offen chirurgisch, mit Implantation von Membranen und Netzen	54.52 ↔	Lösung von peritonealen Adhäsionen, offen chirurgisch
53.72.11 ↔	Operation einer Zwerchfellhernie, laparoskopisch, ohne Implantation von Membranen und Netzen	54.59 ↔	Lösung von peritonealen Adhäsionen, sonstige
53.72.21 ↔	Operation einer Zwerchfellhernie, laparoskopisch, mit Implantation von Membranen und Netzen	54.62 ↔	Verzögerter Verschluss einer granulierenden Abdominalwunde
53.79 ↔	Operation einer Zwerchfellhernie, abdominaler Zugang, sonstige	54.65 ↔	Definitiver Verschluss eines temporären Bauchwandverschlusses
53.80 ↔	Operation einer Zwerchfellhernie, thorakaler und thorakoabdominaler Zugang, n.n.bez.	54.66 ↔	Naht einer Verletzung an der Bauchwand
53.81 ↔	Plikatur des Zwerchfells	54.67 ↔	Naht an Mesenterium, Omentum majus oder minus (nach Verletzung)
53.82 ↔	Operation einer parasternalen Hernie	54.68 ↔	Naht an Peritoneum, sonstige
53.83.11 ↔	Operation einer Zwerchfellhernie, thorakaler Zugang, offen chirurgisch, ohne Implantation von Membranen und Netzen	54.69 ↔	Naht an Bauchwand, sonstige
53.83.21 ↔	Operation einer Zwerchfellhernie, thorakaler Zugang, offen chirurgisch, mit Implantation von Membranen und Netzen	54.71.00 ↔	Versorgung einer Gastroschisis, n.n.bez.
53.84.11 ↔	Operation einer Zwerchfellhernie, thorakoskopisch, ohne Implantation von Membranen und Netzen	54.71.10 ↔	Versorgung einer Gastroschisis, mit Transplantat oder Prothese
53.84.21 ↔	Operation einer Zwerchfellhernie, thorakoskopisch, mit Implantation von Membranen und Netzen	54.71.99 ↔	Versorgung einer Gastroschisis, sonstige
53.85.11 ↔	Operation einer Zwerchfellhernie, thorakoabdominaler Zugang, offen chirurgisch, ohne Implantation von Membranen und Netzen	54.73 ↔	Sonstige Rekonstruktion am Peritoneum
53.85.21 ↔	Operation einer Zwerchfellhernie, thorakoabdominaler Zugang, offen chirurgisch, mit Implantation von Membranen und Netzen	54.74 ↔	Sonstige Rekonstruktion am Omentum
53.89 ↔	Operation einer Zwerchfellhernie, thorakaler und thorakoabdominaler Zugang, sonstige	54.75 ↔	Sonstige Rekonstruktion am Mesenterium
53.9 ↔	Operation einer Hernie, sonstige	54.91 †↔	Perkutane abdominale Drainage (Punktion)
54.11 ↔	Probeparotomie	54.92 ↔	Entfernen eines Fremdkörpers aus der Peritonealhöhle
54.12.00 ↔	Relaparotomie, n.n.bez.	54.93 †↔	Formung einer kutaneoperitonealen Fistel
54.12.11 ↔	Laparotomie zur Stillung einer postoperativen Blutung	54.94 ↔	Formung eines peritoneovaskulären Shunts
54.12.99 ↔	Relaparotomie, sonstige	54.95 †↔	Inzision des Peritoneums
54.13 ↔	Laparotomie mit Drainage	54.98.00 †↔	Peritonealdialyse, n.n.bez.
54.19 ↔	Laparotomie, sonstige	54.98.09 †↔	Peritonealdialyse, sonstige
54.21.10 ↔	Laparoskopie, Diagnostische Laparoskopie	54.98.11 †↔	Peritonealdialyse, intermittierend, maschinell unterstützt [IPD]
54.21.20 †↔	Laparoskopie, Zugangsweg für chirurgische (therapeutische) Interventionen	54.98.21 †↔	Peritonealdialyse, kontinuierlich, nicht maschinell unterstützt [CAPD], bis 24 Stunden
54.21.30 ↔	Laparoskopie, Laparoskopie mit Drainage	54.98.22 †↔	Peritonealdialyse, kontinuierlich, nicht maschinell unterstützt [CAPD], von mehr als 24 Stunden bis 72 Stunden
54.21.99 ↔	Laparoskopie, sonstige	54.98.23 †↔	Peritonealdialyse, kontinuierlich, nicht maschinell unterstützt [CAPD], von mehr als 72 Stunden bis 144 Stunden
54.22.10 †↔	Geschlossene [Nadel-] Biopsie an Bauchwand oder Nabel	54.98.24 †↔	Peritonealdialyse, kontinuierlich, nicht maschinell unterstützt [CAPD], von mehr als 144 Stunden bis 264 Stunden
54.22.20 †↔	Offene Biopsie an Bauchwand oder Nabel	54.98.25 †↔	Peritonealdialyse, kontinuierlich, nicht maschinell unterstützt [CAPD], von mehr als 264 Stunden bis 432 Stunden
54.22.99 †↔	Biopsie an Bauchwand oder Nabel, sonstige	54.98.26 †↔	Peritonealdialyse, kontinuierlich, nicht maschinell unterstützt [CAPD], von mehr als 432 Stunden
54.23 ↔	Biopsie am Peritoneum	54.98.31 †↔	Peritonealdialyse, kontinuierlich, maschinell unterstützt [APD], mit Zusatzgeräten, bis 24 Stunden
54.24 †↔	Geschlossene [perkutane] [Nadel-] Biopsie an einer intraabdominalen Raumforderung	54.98.32 †↔	Peritonealdialyse, kontinuierlich, maschinell unterstützt [APD], mit Zusatzgeräten, von mehr als 24 Stunden bis 72 Stunden
		54.98.33 †↔	Peritonealdialyse, kontinuierlich, maschinell unterstützt [APD], mit Zusatzgeräten, von mehr als 72 Stunden bis 144 Stunden
		54.98.34 †↔	Peritonealdialyse, kontinuierlich, maschinell unterstützt [APD], mit Zusatzgeräten, von mehr als 144 Stunden bis 264 Stunden
		54.98.35 †↔	Peritonealdialyse, kontinuierlich, maschinell unterstützt [APD], mit Zusatzgeräten, von mehr als 264 Stunden bis 432 Stunden
		54.98.36 †↔	Peritonealdialyse, kontinuierlich, maschinell unterstützt [APD], mit Zusatzgeräten, von mehr als 432 Stunden

54.99.31 ↔	Debulking über Laparotomie	55.3A.12 ↔	Lokale Exzision und Destruktion von Läsion oder Gewebe an der Niere, laparoskopisch
54.99.40 ↔	Revision einer kutaneoperitonealen Fistel (Katheterverweilsystem)	55.3A.13 ↔	Lokale Exzision und Destruktion von Läsion oder Gewebe an der Niere, ureterorenoskopisch
54.99.50 ↔	Anlegen eines temporären Bauchwandverschlusses	55.3A.14 ↔	Lokale Exzision und Destruktion von Läsion oder Gewebe an der Niere, perkutan-transrenal
54.99.51 ↔	Eröffnen und Wiederanlegen eines temporären Bauchwandverschlusses	55.3Y ↔	Lokale Exzision und Destruktion von Läsion oder Gewebe an der Niere, sonstige
54.99.60 ↔	Lumbotomie	55.4 ↔	Partielle Nephrektomie
54.99.61 ↔	Relumbotomie	55.51.00 ↔	Nephroureterektomie, n.n.bez.
54.99.80 ↔	Einsetzen von Kathetern sowie automatischer, programmierbarer und wiederaufladbarer Pumpe zur kontinuierlichen Aszitesdrainage	55.51.01 ↔	Nephroureterektomie, ausser zur Transplantation
54.99.81 ↔	Revision ohne Ersatz von Kathetern sowie automatischer, programmierbarer und wiederaufladbarer Pumpe zur kontinuierlichen Aszitesdrainage	55.51.02 ↔	Nephrektomie zur Transplantation, Lebendspende
54.99.82 ↔	Behebung einer mechanischen Obstruktion von Kathetern einer automatischen, programmierbaren und wiederaufladbaren Pumpe zur kontinuierlichen Aszitesdrainage	55.51.99 ↔	Nephroureterektomie, sonstige
54.99.83 ↔	Wechsel einer automatischen, programmierbaren und wiederaufladbaren Pumpe zur kontinuierlichen Aszitesdrainage	55.52 ↔	Nephrektomie einer belassenen Niere
54.99.84 ↔	Wechsel der Katheter einer automatischen, programmierbaren und wiederaufladbaren Pumpe zur kontinuierlichen Aszitesdrainage	55.53 ↔	Entfernen einer transplantierten oder abgestossenen Niere
54.A1 ↔	Exzision und Destruktion von retroperitoneal gelegenem Gewebe	55.54 ↔	Beidseitige Nephrektomie
55.01.00 †↔	Nephrotomie, n.n.bez.	55.61 ↔	Autotransplantation einer Niere
55.01.10 †↔	Nephrotomie, perkutan-transrenal	55.69.00 ↔	Sonstige Nierentransplantation, n.n.bez.
55.01.11 ↔	Nephrotomie, offen chirurgisch	55.69.10 ↔	Sonstige Nierentransplantation, allogene
55.01.12 ↔	Nephrotomie, offen chirurgisch zur Exploration	55.69.20 ↔	Sonstige Nierentransplantation, syngene
55.01.13 ↔	Nephrotomie, offen chirurgisch zur Punktion einer Zyste	55.69.30 ↔	Sonstige Nierentransplantation, En-bloc-Transplantat
55.01.99 †↔	Nephrotomie, sonstige	55.69.40 ↔	Sonstige Nierentransplantation, Nieren-Retransplantation während desselben stationären Aufenthaltes
55.02.00 †↔	Nephrostomie, n.n.bez.	55.69.99 ↔	Sonstige Nierentransplantation, sonstige
55.02.10 †↔	Nephrostomie, perkutan-transrenal	55.7 ↔	Nephropexie
55.02.11 ↔	Nephrostomie, offen chirurgisch	55.81 ↔	Naht einer Rissverletzung an der Niere
55.02.99 †↔	Nephrostomie, sonstige	55.82 ↔	Verschluss einer Nephrostomie und Pyelostomie
55.03.00 †↔	Perkutane Nephrostomie ohne Desintegration von Steinmaterial, n.n.bez.	55.83 ↔	Verschluss von anderen Nierenfisteln
55.03.10 †↔	Perkutane Nephrostomie ohne Desintegration von Steinmaterial, Entfernung von Harnstein(en) aus dem Nierenbecken	55.84 ↔	Reposition einer Nierenstiel-Torsion
55.03.11 †↔	Perkutane Nephrostomie ohne Desintegration von Steinmaterial, Entfernung von Harnstein(en) aus dem Ureter	55.85 ↔	Symphysiotomie einer Hufeisenniere
55.03.99 †↔	Perkutane Nephrostomie ohne Desintegration von Steinmaterial, sonstige	55.86 ↔	Anastomose an der Niere
55.04.00 †↔	Perkutane Nephrostomie mit Desintegration von Steinmaterial, n.n.bez.	55.87 ↔	Plastische Rekonstruktion am pyeloureteralen Übergang
55.04.10 †↔	Perkutane Nephrostomie mit Desintegration von Steinmaterial, Entfernung von Harnstein(en) aus dem Nierenbecken	55.89 ↔	Sonstige plastische Rekonstruktion an der Niere, sonstige
55.04.11 †↔	Perkutane Nephrostomie mit Desintegration von Steinmaterial, Entfernung von Harnstein(en) aus dem Ureter	55.91 ↔	Nierendekapsulation
55.04.99 †↔	Perkutane Nephrostomie mit Desintegration von Steinmaterial, sonstige	55.92 †↔	Perkutane Aspiration an der Niere (Nierenbecken)
55.05 †↔	Perkutan-transrenale Erweiterung des pyeloureteralen Übergangs	55.93 †↔	Ersetzen einer Nephrostomie-Kanüle
55.11 †↔	Pyelotomie	55.94 †↔	Ersetzen einer Pyelostomie-Kanüle
55.12 †↔	Pyelostomie	55.96 ↔	Sonstige Injektion einer therapeutischen Substanz in eine Niere
55.21 †↔	Nephroskopie	55.99.10 ↔	Sonstige Operationen an der Niere, Revisionsoperation an der Niere
55.22 †↔	Pyeloskopie	56.0X.00 ↔	Transurethrales Entfernen einer Obstruktion von Ureter und Nierenbecken, n.n.bez.
55.23 †↔	Geschlossene [perkutan] [Nadel-] Biopsie an der Niere	56.0X.10 ↔	Transurethrales Entfernen einer Obstruktion von Ureter und Nierenbecken, Entfernung eines Harnsteins
55.24 ↔	Offene Nierenbiopsie	56.0X.11 ↔	Transurethrales Entfernen einer Obstruktion von Ureter und Nierenbecken, Entfernung eines Fremdkörpers
55.25 †↔	Transvenöse Nierenbiopsie	56.0X.99 ↔	Transurethrales Entfernen einer Obstruktion von Ureter und Nierenbecken, sonstige
55.31 ↔	Marsupialisation einer Läsion an der Niere	56.1X.00 ↔	Ureterale Meatotomie, n.n.bez.
55.3A.11 ↔	Lokale Exzision und Destruktion von Läsion oder Gewebe an der Niere, offen chirurgisch	56.1X.10 ↔	Ureterale Meatotomie, perkutan-transvesikal
		56.1X.11 ↔	Ureterale Meatotomie, transurethral
		56.1X.12 ↔	Ureterale Meatotomie, offen-chirurgisch
		56.1X.99 ↔	Ureterale Meatotomie, sonstige
		56.2X.00 ↔	Ureterotomie, n.n.bez.
		56.2X.10 ↔	Ureterotomie, perkutan-transrenal
		56.2X.11 ↔	Ureterotomie, perkutan-transrenal, mit Entfernung eines Harnsteins
		56.2X.20 ↔	Ureterotomie, ureterorenoskopisch
		56.2X.30 ↔	Ureterotomie, offen chirurgisch
		56.2X.40 ↔	Ureterotomie, laparoskopisch
		56.2X.99 ↔	Ureterotomie, sonstige
		56.31 †↔	Ureterskopie
		56.32 †↔	Geschlossene perkutane Biopsie am Ureter

56.33 ‡↔	Geschlossene endoskopische Biopsie am Ureter	56.75 ↔	Transureteroureterostomie
56.34 ↔	Offene Ureterbiopsie	56.79 ↔	Sonstige Anastomose eines Ureters oder Harnableitung
56.40 ↔	Ureterektomie, n.n.bez.	56.81 ↔	Lösung von intraluminalen Adhäsionen im Ureter
56.41.00 ↔	Partielle Ureterektomie, n.n.bez.	56.82 ↔	Naht einer Ureterverletzung
56.41.10 ↔	Partielle Ureterektomie, Resektion des Ureterostiums, perkutan-transvesikal	56.83 ↔	Verschluss einer Ureterostomie
56.41.11 ↔	Partielle Ureterektomie, Resektion des Ureterostiums, transurethral	56.84.00 ↔	Verschluss einer anderen Ureterfistel, n.n.bez.
56.41.12 ↔	Partielle Ureterektomie, Resektion des Ureterostiums, offen chirurgisch	56.84.10 ↔	Verschluss einer Ureter-Darm-Fistel, offen chirurgisch
56.41.20 ↔	Partielle Ureterektomie, offen chirurgisch	56.84.11 ↔	Verschluss einer Ureter-Darm-Fistel, laparoskopisch
56.41.21 ↔	Partielle Ureterektomie, laparoskopisch	56.84.20 ↔	Verschluss einer ureterovaginale Fistel, offen chirurgisch
56.41.30 ↔	Partielle Ureterektomie, Resektion eines Ureterstumpfes	56.84.21 ↔	Verschluss einer ureterovaginale Fistel, laparoskopisch
56.41.40 ↔	Resektion einer Ureterozele, transurethral	56.84.22 ↔	Verschluss einer ureterovaginale Fistel, vaginal
56.41.41 ↔	Resektion einer Ureterozele, offen chirurgisch	56.84.99 ↔	Verschluss einer anderen Ureterfistel, sonstige Ureteropexie
56.41.49 ↔	Resektion einer Ureterozele, sonstiger Zugang	56.85 ↔	Entfernen einer Ureterligatur
56.41.99 ↔	Partielle Ureterektomie, sonstige	56.86 ↔	Entfernen einer Ureterligatur
56.42 ↔	Totale Ureterektomie	56.89 ↔	Plastische Rekonstruktion eines Ureters, sonstige
56.51.00 ↔	Aufbau einer kutanen Ureteroileostomie, n.n.bez.	56.91 ‡↔	Dilatation des Ureterostiums
56.51.10 ↔	Aufbau einer kutanen Ureteroileostomie, Ureteroileokutaneostomie [Ileum-Conduit] oder Ureterokolokutaneostomie [Kolon-/Sigma-Conduit], offen chirurgisch	56.92 ↔	Implantation eines elektronischen Ureterstimulators
56.51.11 ↔	Aufbau einer kutanen Ureteroileostomie, Ureteroileokutaneostomie [Ileum-Conduit] oder Ureterokolokutaneostomie [Kolon-/Sigma-Conduit], laparoskopisch	56.93 ↔	Ersetzen eines elektronischen Ureterstimulators
56.51.12 ↔	Aufbau einer kutanen Ureteroileostomie, mit Darminterponat [Conduit] (nicht kontinentes Stoma), sonstiger Zugang	56.94 ↔	Entfernen eines elektronischen Ureterstimulators
56.51.20 ↔	Aufbau einer kutanen Ureteroileostomie, Umwandlung einer anderen supravvesikal Harnableitung in eine kutane Ureteroileostomie	56.95 ↔	Ligatur an einem Ureter
56.51.30 ↔	Aufbau einer kutanen Ureteroileostomie, mit Darmreservoir (kontinentes Stoma)	56.99.00 ↔	Sonstige Operationen an einem Ureter, n.n.bez.
56.51.99 ↔	Aufbau einer kutanen Ureteroileostomie, sonstige	56.99.10 ↔	Freilegung des Ureters (zur Exploration)
56.52.00 ↔	Revision einer kutanen Ureteroileostomie, n.n.bez.	56.99.20 ↔	Revisionsoperation am Ureter, offen chirurgisch
56.52.10 ↔	Revision einer kutanen Ureteroileostomie, mit Darminterponat [Conduit]	56.99.21 ↔	Revisionsoperation am Ureter, sonstiger Zugang
56.52.20 ↔	Revision einer kutanen Ureteroileostomie, mit Darmreservoir (kontinentes Stoma)	56.99.30 ↔	Sonstige Operationen an einem Ureter, Injektion bei Ostiuminsuffizienz, transurethral
56.52.99 ↔	Revision einer kutanen Ureteroileostomie, sonstige	56.99.31 ↔	Sonstige Operationen an einem Ureter, Injektion bei Ostiuminsuffizienz, offen chirurgisch
56.61.00 ↔	Aufbau einer anderen kutanen Ureterostomie, n.n.bez.	56.99.32 ↔	Sonstige Operationen an einem Ureter, Injektion bei Ostiuminsuffizienz, sonstiger Zugang
56.61.10 ↔	Aufbau einer anderen kutanen Ureterostomie, Ureterokutaneostomie und Transureterokutaneostomie, laparoskopisch	56.99.99 ↔	Sonstige Operationen an einem Ureter, sonstige
56.61.20 ↔	Aufbau einer anderen kutanen Ureterostomie, Umwandlung einer anderen supravvesikal Harnableitung in eine kutane Ureterostomie	57.12 ↔	Lösung von intraluminalen Adhäsionen mit Inzision an der Harnblase
56.61.99 ↔	Aufbau einer anderen kutanen Ureterostomie, sonstige	57.19.10 ‡↔	Sonstige Zystotomie, endoskopische Entfernung eines Harnsteins, perkutan-transvesikal
56.62 ↔	Revision einer anderen kutanen Ureterostomie	57.19.11 ‡↔	Sonstige Zystotomie, Endoskopische Entfernung eines Fremdkörpers, perkutan-transvesikal
56.71.00 ↔	Harnableitung in den Darm, n.n.bez.	57.19.21 ↔	Sonstige Zystotomie, Zystotomie (Sectio alta), mit Entfernung eines Steines
56.71.10 ↔	Ureterosigmoideostomie mit Reservoirbildung, offen chirurgisch	57.19.22 ↔	Sonstige Zystotomie, Zystotomie (Sectio alta), mit Entfernung eines Fremdkörpers
56.71.11 ↔	Ureterosigmoideostomie mit Reservoirbildung, laparoskopisch	57.19.23 ↔	Sonstige Zystotomie, Zystotomie (Sectio alta), mit Ausräumung einer Blasenampulle
56.71.20 ↔	Umwandlung einer anderen supravvesikal Harnableitung in eine Harnableitung in den Darm	57.21 ↔	Vesikostomie
56.71.99 ↔	Harnableitung in den Darm, sonstige	57.22 ↔	Revision einer Vesikostomie
56.72 ↔	Revision einer ureterointestinalen Anastomose	57.23.00 ↔	Appendikovesikostomie, n.n.bez.
56.73 ↔	Nephrozystanastomose, n.n.bez.	57.23.11 ↔	Anlegen einer Appendikovesikostomie
56.74.00 ↔	Ureterozystoneostomie, n.n.bez.	57.23.12 ↔	Oberflächliche Revision einer Appendikovesikostomie
56.74.10 ↔	Ureterozystoneostomie, Isolierte Antirefluxplastik (z. B. nach Lich-Gregoir), offen chirurgisch	57.23.13 ↔	Tiefe Revision einer Appendikovesikostomie
56.74.11 ↔	Ureterozystoneostomie, isolierte Antirefluxplastik (z. B. nach Lich-Gregoir), laparoskopisch	57.23.99 ↔	Appendikovesikostomie, sonstige
56.74.20 ↔	Ureterozystoneostomie, mit Uretermodellage	57.32 ‡↔	Sonstige Zystoskopie
56.74.99 ↔	Ureterozystoneostomie, sonstige	57.33 ‡↔	Geschlossene [transurethrale] Biopsie der Harnblase
		57.34 ↔	Offene Biopsie der Harnblase
		57.41 ↔	Transurethrale Lösung von intraluminalen Adhäsionen
		57.49.00 ↔	Sonstige transurethrale Exzision oder Destruktion von Läsion oder Gewebe der Harnblase, n.n.bez.
		57.49.11 ↔	Sonstige transurethrale Destruktion von Läsion oder Gewebe der Harnblase
		57.49.12 ↔	Sonstige transurethrale Resektion von Läsion oder Gewebe der Harnblase
		57.49.99 ↔	Sonstige transurethrale Exzision oder Destruktion von Läsion oder Gewebe der Harnblase, sonstige
		57.51 ↔	Exzision des Urachus
		57.58 ↔	Laparoskopische Exzision oder Destruktion von anderer Läsion oder Gewebe an der Harnblase

57.59.00 ↔	Offene Exzision oder Destruktion von anderer Läsion oder Gewebe an der Harnblase, n.n.bez.	57.84.12 ↔	Verschluss einer vesikovaginalen Fistel, transvesikal
57.59.10 ↔	Offene Exzision oder Destruktion von anderer Läsion oder Gewebe an der Harnblase, Exzision, offen chirurgisch	57.84.13 ↔	Verschluss einer vesikovaginalen Fistel, laparoskopisch
57.59.20 ↔	Offene Exzision oder Destruktion von anderer Läsion oder Gewebe an der Harnblase, Myektomie	57.84.20 ↔	Verschluss einer vesikokutanen Fistel, offen chirurgisch
57.59.99 ↔	Offene Exzision oder Destruktion von anderer Läsion oder Gewebe an der Harnblase, sonstige	57.84.21 ↔	Verschluss einer vesikokutanen Fistel, laparoskopisch
57.6X.00 ↔	Partielle Zystektomie, n.n.bez.	57.84.99 ↔	Verschluss einer anderen Harnblasenfistel, sonstige
57.6X.10 ↔	Partielle Zystektomie, ohne Ureterneoimplantation, offen chirurgisch	57.85 ↔	Zystourethroplastik und plastische Rekonstruktion am Harnblasenhals
57.6X.11 ↔	Partielle Zystektomie, ohne Ureterneoimplantation, laparoskopisch	57.86 ↔	Plastische Rekonstruktion bei Ekstrophie der Harnblase
57.6X.12 ↔	Partielle Zystektomie, mit einseitiger oder beidseitiger Ureterneoimplantation, offen chirurgisch	57.87.00 ↔	Rekonstruktion an der Harnblase, n.n.bez.
57.6X.13 ↔	Partielle Zystektomie, mit einseitiger oder beidseitiger Ureterneoimplantation, laparoskopisch	57.87.10 ↔	Rekonstruktion an der Harnblase, mit Ileum, Kolon oder Magen, offen chirurgisch
57.6X.20 ↔	Partielle Zystektomie, Supratrigonale oder subtotale Resektion, ohne Ureterneoimplantation, offen chirurgisch	57.87.11 ↔	Rekonstruktion an der Harnblase, mit Ileum, Kolon oder Magen, laparoskopisch
57.6X.21 ↔	Partielle Zystektomie, Supratrigonale oder subtotale Resektion, ohne Ureterneoimplantation, laparoskopisch	57.87.20 ↔	Umwandlung einer anderen supravesikalen Harnableitung in eine Ersatzharnblase, offen chirurgisch
57.6X.22 ↔	Partielle Zystektomie, Supratrigonale oder subtotale Resektion mit einseitiger oder beidseitiger Ureterneoimplantation, offen chirurgisch	57.87.21 ↔	Umwandlung einer anderen supravesikalen Harnableitung in eine Ersatzharnblase, laparoskopisch
57.6X.23 ↔	Partielle Zystektomie, Supratrigonale oder subtotale Resektion mit einseitiger oder beidseitiger Ureterneoimplantation, laparoskopisch	57.87.30 ↔	Reduktionsplastik der Harnblase, offen chirurgisch
57.6X.99 ↔	Partielle Zystektomie, sonstige	57.87.31 ↔	Reduktionsplastik der Harnblase, laparoskopisch
57.71.00 ↔	Radikale Zystektomie, n.n.bez.	57.87.40 ↔	Augmentation der Harnblase, offen chirurgisch
57.71.10 ↔	Radikale Zystektomie, ohne Urethrektomie, beim Mann, offen chirurgisch	57.87.41 ↔	Augmentation der Harnblase, laparoskopisch
57.71.11 ↔	Radikale Zystektomie, ohne Urethrektomie, beim Mann, laparoskopisch	57.87.99 ↔	Rekonstruktion an der Harnblase, sonstige
57.71.20 ↔	Radikale Zystektomie, mit Urethrektomie, beim Mann, offen chirurgisch	57.88 ↔	Sonstige Anastomose an der Harnblase
57.71.21 ↔	Radikale Zystektomie, mit Urethrektomie, beim Mann, laparoskopisch	57.89 ↔	Sonstige plastische Rekonstruktion an der Harnblase, sonstige
57.71.30 ↔	Radikale Zystektomie, ohne Urethrektomie, bei der Frau, offen chirurgisch	57.93.00 ↔	(Postoperative) Blutstillung an der Harnblase, n.n.bez.
57.71.31 ↔	Radikale Zystektomie, ohne Urethrektomie, bei der Frau, laparoskopisch	57.93.10 ↔	(Postoperative) Blutstillung an der Harnblase, perkutan
57.71.40 ↔	Radikale Zystektomie, mit Urethrektomie, bei der Frau, offen chirurgisch	57.93.11 ↔	(Postoperative) Blutstillung an der Harnblase, transurethral
57.71.41 ↔	Radikale Zystektomie, mit Urethrektomie, bei der Frau, laparoskopisch	57.93.12 ↔	(Postoperative) Blutstillung an der Harnblase, offen chirurgisch
57.71.50 ↔	Radikale Zystektomie, Becken-Eviszeration [Exenteration] beim Mann, offen chirurgisch	57.93.13 ↔	(Postoperative) Blutstillung an der Harnblase, laparoskopisch
57.71.51 ↔	Radikale Zystektomie, Becken-Eviszeration [Exenteration] beim Mann, laparoskopisch	57.93.14 ↔	(Postoperative) Blutstillung an der Harnblase, über ein Stoma
57.71.99 ↔	Radikale Zystektomie, sonstige	57.93.99 ↔	(Postoperative) Blutstillung an der Harnblase, sonstige
57.79.00 ↔	Sonstige totale Zystektomie, n.n.bez.	57.99.10 ↔	Entfernung eines Steines aus einer Ersatzharnblase, offen chirurgisch oder laparoskopisch
57.79.10 ↔	Sonstige totale Zystektomie, Einfache Zystektomie, beim Mann, offen chirurgisch	57.99.11 ↔	Entfernung eines Steines aus einer Ersatzharnblase, transurethral, perkutan, über ein Stoma oder sonstige
57.79.11 ↔	Sonstige totale Zystektomie, Einfache Zystektomie, beim Mann, laparoskopisch	57.99.12 ↔	Entfernung eines Fremdkörpers aus einer Ersatzharnblase, offen chirurgisch oder laparoskopisch
57.79.20 ↔	Sonstige totale Zystektomie, Einfache Zystektomie, bei der Frau, offen chirurgisch	57.99.13 ↔	Entfernung eines Fremdkörpers aus einer Ersatzharnblase, transurethral, perkutan, über ein Stoma oder sonstige
57.79.21 ↔	Sonstige totale Zystektomie, Einfache Zystektomie, bei der Frau, laparoskopisch	57.99.14 ↔	Entfernung von Schleim aus einer Ersatzharnblase, offen chirurgisch oder laparoskopisch
57.79.99 ↔	Sonstige totale Zystektomie, sonstige	57.99.16 ↔	Exzision von erkranktem Gewebe aus einer Ersatzharnblase, offen chirurgisch, laparoskopisch oder perkutan
57.81 ↔	Naht einer Harnblasenverletzung	57.99.17 ↔	Exzision von erkranktem Gewebe aus einer Ersatzharnblase, transurethral, über ein Stoma oder sonstige
57.82 ↔	Verschluss einer Zystostomie	57.99.22 ↔	Injektionsbehandlung an der Harnblase, offen chirurgisch
57.83 ↔	Verschluss einer vesikointestinalen Fistel	57.99.23 ↔	Injektionsbehandlung an der Harnblase, laparoskopisch
57.84.00 ↔	Verschluss einer anderen Harnblasenfistel, n.n.bez.	57.99.30 ↔	Revision an der Harnblase, perkutan
57.84.10 ↔	Verschluss einer vesikovaginalen Fistel, offen chirurgisch (abdominal)	57.99.31 ↔	Revision an der Harnblase, transurethral
57.84.11 ↔	Verschluss einer vesikovaginalen Fistel, vaginal	57.99.32 ↔	Revision an der Harnblase, offen chirurgisch

57.99.33 ↔	Revision an der Harnblase, laparoskopisch	58.49.33 ↔	Zweizeitige plastische Rekonstruktion der Urethra, zweite Sitzung, mit Mund- oder Harnblasenschleimhaut
57.99.34 ↔	Revision an der Harnblase, über ein Stoma	58.49.39 ↔	Zweizeitige plastische Rekonstruktion der Urethra, zweite Sitzung, sonstige
57.99.41 ↔	Operative Harnblasendehnung, offen chirurgisch	58.49.40 ↔	Revision einer plastischen Rekonstruktion an der Urethra
57.99.42 ↔	Operative Harnblasendehnung, laparoskopisch	58.49.99 ↔	Sonstige plastische Rekonstruktion an der Urethra, sonstige
57.99.43 ↔	Operative Harnblasendehnung, transurethral	58.5X.10 ↔	Lösung einer Urethrastriktur, transurethrale Inzision des Sphincter urethrae externus
57.99.44 ↔	Operative Harnblasendehnung, perkutan	58.5X.20 ↔	Lösung einer Urethrastriktur, Urethrotomia interna
57.99.45 ↔	Operative Harnblasendehnung, über ein Stoma	58.5X.99 ↔	Lösung einer Urethrastriktur, sonstige
58.0 ↔	Urethrotomie	58.91 ↔	Inzision am Periurethralgewebe
58.1 ↔	Urethrale Meatotomie	58.92 ↔	Exzision am Periurethralgewebe
58.22 ‡↔	Sonstige Urethroskopie	58.93.00 ‡↔	Implantation, Revision, Entfernung eines Harnblasensphinkters, n.n.bez.
58.23 ‡↔	Biopsie an der Urethra	58.93.11 ↔	Implantation eines künstlichen Harnblasensphinkters
58.24 ↔	Biopsie am Periurethralgewebe	58.93.21 ‡↔	Entfernen eines künstlichen Harnblasensphinkters
58.39.10 ↔	Sonstige lokale Exzision oder Destruktion von Läsion oder Gewebe an der Urethra, Exzision, offen chirurgisch	58.93.31 ‡↔	Revision ohne Ersatz eines künstlichen Harnblasensphinkters
58.39.30 ↔	Urethrektomie als selbstständiger Eingriff bei der Frau, einfach	58.93.99 ‡↔	Implantation, Revision, Entfernung eines Harnblasensphinkters, sonstige
58.39.31 ↔	Urethrektomie als selbstständiger Eingriff bei der Frau, radikal	58.94.00 ↔	Adjustierbare Harninkontinenztherapie, n.n.bez.
58.39.32 ↔	Urethrektomie als selbstständiger Eingriff beim Mann, einfach	58.94.11 ↔	Implantation eines Systems zur adjustierbaren Harninkontinenztherapie
58.39.33 ↔	Urethrektomie als selbstständiger Eingriff beim Mann, radikal	58.94.21 ↔	Entfernen eines Systems zur adjustierbaren Harninkontinenztherapie
58.39.99 ↔	Sonstige lokale Exzision oder Destruktion von Läsion oder Gewebe an der Urethra, sonstige	58.94.31 ↔	Revision ohne Ersatz eines Systems zur adjustierbaren Harninkontinenztherapie
58.41 ↔	Naht einer Urethraverletzung	58.94.99 ↔	Adjustierbare Harninkontinenztherapie, sonstige
58.42 ↔	Verschluss einer Urethrostomie	58.99.00 ‡↔	Sonstige Operationen an Urethra und Periurethralgewebe, n.n.bez.
58.43.00 ↔	Verschluss einer anderen Urethrafistel, n.n.bez.	58.99.10 ‡↔	Sonstige Operationen an Urethra und Periurethralgewebe, Einlegen und Wechsel eines Stent in die Urethra
58.43.10 ↔	Verschluss einer urethrovaginalen Fistel, offen chirurgisch (abdominal)	58.99.99 ‡↔	Sonstige Operationen an Urethra und Periurethralgewebe, sonstige
58.43.11 ↔	Verschluss einer urethrovaginalen Fistel, laparoskopisch	59.00 ↔	Retroperitoneale Dissektion, n.n.bez.
58.43.12 ↔	Verschluss einer urethrovaginalen Fistel, vaginal	59.02 ↔	Sonstige Lösung von perirenal oder periureteralen Adhäsionen
58.43.20 ↔	Verschluss einer urethrokutanen Fistel	59.03.00 ↔	Laparoskopische Lösung von perirenal oder periureteralen Adhäsionen, n.n.bez.
58.43.30 ↔	Verschluss einer urethrorektalen Fistel	59.03.10 ↔	Ureterolyse ohne intraperitoneale Verlagerung, laparoskopisch
58.43.99 ↔	Verschluss einer anderen Urethrafistel, sonstige	59.03.11 ↔	Ureterolyse mit intraperitonealer Verlagerung, laparoskopisch
58.44 ↔	Reanastomose der Urethra	59.03.99 ↔	Laparoskopische Lösung von perirenal oder periureteralen Adhäsionen, sonstige
58.45.00 ↔	Plastische Rekonstruktion bei Hypospadie oder Epispadie, n.n.bez.	59.09 ↔	Sonstige Inzision am perirenal oder periureteralen Gewebe
58.45.10 ↔	Plastische Rekonstruktion bei Hypospadie oder Epispadie, bei der Frau	59.11 ↔	Sonstige Lösung von perivesikalen Adhäsionen
58.45.20 ↔	Plastische Rekonstruktion bei Hypospadie oder Epispadie, beim Mann, Schaftaufrichtung und Chordektomie	59.12 ↔	Laparoskopische Lösung von perivesikalen Adhäsionen
58.45.21 ↔	Plastische Rekonstruktion bei Hypospadie oder Epispadie, beim Mann, sonstige Verfahren	59.19 ↔	Sonstige Inzision am perivesikalen Gewebe
58.45.99 ↔	Plastische Rekonstruktion bei Hypospadie oder Epispadie, sonstige	59.21 ↔	Biopsie am perirenal oder perivesikalen Gewebe
58.46.00 ↔	Sonstige Rekonstruktion der Urethra, n.n.bez.	59.3 ↔	Plikatur am urethrovesikalen Übergang
58.46.10 ↔	Rekonstruktion des distalen Teils der Urethra nach Verletzung	59.4 ↔	Suprapubische Schlingensuspension
58.46.11 ↔	Rekonstruktion der Pars prostatica oder der Pars membranacea der Urethra nach Verletzung	59.5 ↔	Retropubische urethrale Suspension
58.46.99 ↔	Sonstige Rekonstruktion der Urethra, sonstige	59.6 ↔	Paraurethrale Suspension
58.47 ‡↔	Urethrale Meatoplastik	59.71 ↔	Levatorplastik zur urethrovesikalen Suspension
58.49.10 ↔	Einzeitige plastische Rekonstruktion der Urethra, mit Präputial- oder Penishaut	59.72 ↔	Implantat-Injektion in Urethra und Harnblasenhals
58.49.11 ↔	Einzeitige plastische Rekonstruktion der Urethra, mit Mund- oder Harnblasenschleimhaut, sonstige Rekonstruktion	59.73.00 ↔	Transvaginale Suspension, n.n.bez.
58.49.20 ↔	Zweizeitige plastische Rekonstruktion der Urethra, erste Sitzung, mit Präputial- oder Penishaut	59.73.10 ↔	Transvaginale Suspension mit alloplastischer Bändeinlage, n.n.bez.
58.49.21 ↔	Zweizeitige plastische Rekonstruktion der Urethra, erste Sitzung, mit Mund- oder Harnblasenschleimhaut	59.73.11 ↔	Transvaginale Suspension mit alloplastischer Bändeinlage, spannungsfreies transvaginales Band [TVT]
58.49.29 ↔	Sonstige plastische Rekonstruktion der Urethra, zweizeitig, erste Sitzung, sonstige Rekonstruktion	59.73.12 ↔	Transvaginale Suspension mit alloplastischer Bändeinlage, transobturatorisches Band [TOT]
58.49.30 ↔	Zweizeitige plastische Rekonstruktion der Urethra, zweite Sitzung, n.n.bez.		
58.49.31 ↔	Zweizeitige plastische Rekonstruktion der Urethra, zweite Sitzung, mit Präputial- oder Penishaut		



59.73.19 ↔	Transvaginale Suspension mit alloplastischer Bändeinlage, sonstige	60.99.22 ↔	Transurethrale Implantation von Prostatagewebe-Retraktoren, 5 und mehr Prostatagewebe-Retraktoren
59.73.99 ↔	Transvaginale Suspension, sonstige	60.99.31 ↔	Einlegen eines Stents in die prostatistische Harnröhre
59.74 ↔	Suspensionsoperation beim Mann	60.99.41 ↔	Implantation und Injektion eines Abstandshalters zur Prävention von Strahlungsschäden an der Prostata
59.79 ↔	Sonstige plastische Rekonstruktion bei Stressinkontinenz	60.99.52 ↔	Implantation eines Markers oder Tracers zur Lokalisation oder Steuerung der therapeutischen Intervention an der Prostata
59.8X.00 ‡↔	Ureter-Katheterisierung, n.n.bez.	61.0X.00 ↔	Inzision und Drainage an Skrotum und Tunica vaginalis testis, n.n.bez.
59.8X.10 ‡↔	Ureter-Katheterisierung, Einlage, transurethral	61.0X.10 ↔	Inzision und Drainage an Skrotum und Tunica vaginalis testis, zur Fremdkörperentfernung
59.8X.11 ‡↔	Ureter-Katheterisierung, Wechsel, transurethral	61.0X.99 ↔	Inzision und Drainage an Skrotum und Tunica vaginalis testis, sonstige
59.8X.12 ‡↔	Ureter-Katheterisierung, Einlage, perkutan-transrenal	61.11.10 ‡↔	Biopsie an Skrotum und Tunica vaginalis testis, geschlossene [perkutane] [Nadel-] Biopsie
59.8X.99 ‡↔	Ureter-Katheterisierung, sonstige	61.11.11 ‡↔	Biopsie an Skrotum und Tunica vaginalis testis, durch Inzision
59.91 ↔	Exzision am perirenal oder perivesikalen Gewebe	61.11.99 ‡↔	Biopsie an Skrotum und Tunica vaginalis testis, sonstige
59.92 ↔	Sonstige Operationen am perirenal oder perivesikalen Gewebe	61.2 ↔	Exzision einer Hydrocele testis
59.93 ‡↔	Ersetzen eines Ureterostomie-Katheters	61.3X.00 ↔	Exzision oder Destruktion von Läsion oder Gewebe am Skrotum, n.n.bez.
59.95 ↔	Desintegration eines Harnsteins mit Ultraschall	61.3X.10 ↔	Exzision oder Destruktion von Läsion oder Gewebe am Skrotum, partielle Resektion
59.99 ↔	Sonstige Operationen an den Harnorganen, sonstige	61.3X.11 ↔	Exzision oder Destruktion von Läsion oder Gewebe am Skrotum, totale Resektion
60.0 ↔	Inzision an der Prostata	61.3X.12 ↔	Exzision oder Destruktion von Läsion oder Gewebe am Skrotum, radikale Resektion
60.11 ‡↔	Geschlossene [perkutane] [Nadel-] Biopsie an der Prostata	61.3X.99 ↔	Exzision oder Destruktion von Läsion oder Gewebe am Skrotum, sonstige
60.12 ↔	Offene Biopsie an der Prostata	61.42 ↔	Verschluss einer Fistel am Skrotum
60.13 ‡↔	Geschlossene [perkutane] Biopsie an den Vesiculae seminales	61.49 ↔	Plastische Rekonstruktion an Skrotum und Tunica vaginalis testis, sonstige
60.14 ↔	Offene Biopsie an den Vesiculae seminales	61.92 ↔	Exzision einer Läsion an der Tunica vaginalis testis, mit Ausnahme einer Hydrocele testis
60.20 ↔	Transurethrale Prostatektomie, n.n.bez.	61.99 ↔	Sonstige Operationen an Skrotum und Tunica vaginalis testis, sonstige
60.21.11 ↔	Transurethrale laserinduzierte Prostatektomie mit Kontakt beim Laser	62.0 ↔	Inzision am Hoden
60.21.12 ↔	Transurethrale laserinduzierte Prostatektomie ohne Kontakt beim Laser	62.11 ‡↔	Geschlossene [perkutane] [Nadel-] Biopsie am Hoden
60.22 ↔	Transurethrale Prostatektomie, Elektroresektion und Elektrovaporisation von Prostatagewebe	62.12 ↔	Offene Biopsie am Hoden
60.29 ↔	Transurethrale Prostatektomie, sonstige	62.2 ↔	Exzision oder Destruktion einer Läsion am Hoden
60.3 ↔	Suprapubische Prostatektomie	62.3X.00 ↔	Einseitige Orchidektomie, n.n.bez.
60.4 ↔	Retropubische Prostatektomie	62.3X.10 ↔	Einseitige Orchidektomie, skrotal, ohne Epididymektomie
60.5X.00 ↔	Radikale Prostatektomie, n.n.bez.	62.3X.11 ↔	Einseitige Orchidektomie, skrotal, mit Epididymektomie
60.5X.10 ↔	Radikale Prostatektomie, laparoskopisch	62.3X.20 ↔	Einseitige Orchidektomie, Inguinalhoden, ohne Epididymektomie
60.5X.20 ↔	Radikale Prostatektomie, perineal	62.3X.21 ↔	Einseitige Orchidektomie, Inguinalhoden, mit Epididymektomie
60.5X.30 ↔	Radikale Prostatektomie, retropubisch	62.3X.30 ↔	Einseitige Orchidektomie, Abdominalhoden, offen chirurgisch
60.5X.99 ↔	Radikale Prostatektomie, sonstige	62.3X.31 ↔	Einseitige Orchidektomie, Abdominalhoden, laparoskopisch
60.61.00 ↔	Lokale Exzision einer Läsion an der Prostata, n.n.bez.	62.3X.40 ↔	Einseitige Orchidektomie, radikal
60.61.10 ↔	Lokale Exzision einer Läsion an der Prostata, transurethral	62.3X.99 ↔	Einseitige Orchidektomie, sonstige
60.61.11 ↔	Lokale Exzision einer Läsion an der Prostata, suprapubisch-transvesikal	62.41 ↔	Entfernen beider Hoden im gleichen Eingriff
60.61.12 ↔	Lokale Exzision einer Läsion an der Prostata, retropubisch	62.42 ↔	Entfernen eines belassenen Hodens
60.61.13 ↔	Lokale Exzision einer Läsion an der Prostata, perineal	62.5 ↔	Orchidopexie
60.61.99 ↔	Lokale Exzision einer Läsion an der Prostata, sonstige	62.61 ↔	Naht einer Hodenverletzung
60.62 ↔	Perineale Prostatektomie	62.69 ↔	Sonstige plastische Rekonstruktion am Hoden
60.69 ↔	Sonstige Prostatektomie, sonstige	62.7 ‡↔	Einsetzen einer Hodenprothese
60.72 ↔	Inzision an einer Vesicula seminalis	62.99.20 ↔	Operative Verlagerung eines Abdominalhodens
60.73 ↔	Exzision einer Vesicula seminalis	62.99.30 ↔	Entnahme von Hoden- oder Nebenhodengewebe zur Aufbereitung für die künstliche Insemination
60.79 ↔	Operationen an den Vesiculae seminales, sonstige	63.01 ‡↔	Biopsie an Funiculus spermaticus, Epididymis oder Ductus deferens
60.81 ↔	Inzision am periprostatistischem Gewebe	63.1 ↔	Exzision einer Varikozele und Hydrocele funiculi
60.82 ↔	Exzision am periprostatistischem Gewebe		
60.93 ↔	Plastische Rekonstruktion an der Prostata		
60.95 ↔	Transurethrale Ballon-Dilatation einer prostatistischen Urethra		
60.96 ↔	Transurethrale Destruktion von prostatistischem Gewebe durch Mikrowellenwärmetherapie		
60.97 ↔	Sonstige transurethrale Destruktion von prostatistischem Gewebe durch sonstige Wärmetherapie		
60.99.00 ↔	Sonstige Operationen an der Prostata, n.n.bez.		
60.99.09 ↔	Sonstige Operationen an der Prostata, sonstige		
60.99.12 ↔	Transrektale Destruktion von Prostatagewebe		
60.99.13 ↔	Perkutane Destruktion von Prostatagewebe		
60.99.21 ↔	Transurethrale Implantation von Prostatagewebe-Retraktoren, 1 - 4 Prostatagewebe-Retraktoren		

63.2 ↔	Exzision einer Epididymis-Zyste	64.98.20 ↔	Revaskularisierungsoperation oder venöse Sperroperation (bei erektiler Dysfunktion)
63.3 ↔	Exzision von anderer Läsion oder Gewebe an Funiculus spermaticus und Epididymis	64.98.30 ↔	Shuntoperation am Corpus cavernosum
63.4 ↔	Epididymektomie	64.98.40 ↔	Revision einer internen Penisprothese
63.51 ↔	Naht eines Risses an Funiculus spermaticus und Epididymis	65.01 ↔	Laparoskopische Ovariectomie
63.52 †↔	Reposition der Torsion von Hoden oder Funiculus spermaticus	65.09 ↔	Ovariectomie, sonstige
63.53 ↔	Transplantation eines Funiculus spermaticus	65.11 ↔	Aspirationsbiopsie am Ovar
63.59 ↔	Plastische Rekonstruktion an Funiculus spermaticus und Epididymis, sonstige	65.12 ↔	Sonstige Biopsie am Ovar
63.81 ↔	Naht einer Verletzung an Ductus deferens und Epididymis	65.13 ↔	Laparoskopische Biopsie am Ovar
63.82 ↔	Plastische Rekonstruktion eines chirurgisch durchtrennten Ductus deferens	65.14 ↔	Sonstige laparoskopische diagnostische Massnahmen am Ovar
63.83 ↔	Epididymovasostomie	65.15 †↔	Diagnostische (perkutane) Punktion des Ovars
63.84 ↔	Entfernen einer Ligatur vom Ductus deferens	65.21 ↔	Marsupialisation einer ovariellen Zyste
63.85 ↔	Entfernen eines Ventils vom Ductus deferens	65.22 ↔	Keilresektion am Ovar
63.89 ↔	Plastische Rekonstruktion an Ductus deferens und Epididymis, sonstige	65.23 ↔	Laparoskopische Marsupialisation einer ovariellen Zyste
63.92 ↔	Epididymotomie	65.24 ↔	Laparoskopische Keilresektion am Ovar
63.93 ↔	Inzision am Funiculus spermaticus	65.25 ↔	Sonstige laparoskopische lokale Exzision oder Destruktion am Ovar
63.94 ↔	Lösung von Adhäsionen am Funiculus spermaticus	65.29 ↔	Sonstige lokale Exzision oder Destruktion am Ovar
63.95 ↔	Einsetzen eines Ventils in den Ductus deferens	65.30 ↔	Ovarektomie, n.n.bez.
63.99 ↔	Sonstige Operationen an Funiculus spermaticus, Epididymis und Ductus deferens, sonstige	65.31 ↔	Ovarektomie, laparoskopisch
64.0 †↔	Zirkumzision	65.32 ↔	Ovarektomie, offen chirurgisch
64.11.10 †↔	Biopsie am Penis, perkutane (Nadel-) Biopsie	65.33 ↔	Ovarektomie, vaginal
64.11.11 †↔	Biopsie am Penis, durch Inzision	65.34 ↔	Ovarektomie, vaginal-laparoskopisch assistiert
64.11.99 †↔	Biopsie am Penis, sonstige	65.39 ↔	Ovarektomie, sonstige
64.2 †↔	Lokale Exzision oder Destruktion einer Läsion am Penis	65.40 ↔	Salpingoovarektomie, n.n.bez.
64.3X.00 ↔	Amputation des Penis, n.n.bez.	65.41 ↔	Salpingoovarektomie, laparoskopisch
64.3X.10 ↔	Amputation des Penis, partiell	65.42 ↔	Salpingoovarektomie, offen chirurgisch
64.3X.11 ↔	Amputation des Penis, total	65.43 ↔	Salpingoovarektomie, vaginal
64.3X.12 ↔	Amputation des Penis, Emaskulation	65.44 ↔	Salpingoovarektomie, vaginal-laparoskopisch assistiert
64.3X.99 ↔	Amputation des Penis, sonstige	65.49 ↔	Salpingoovarektomie, sonstige
64.41 ↔	Naht einer Penisverletzung	65.71 ↔	Sonstige einfache Naht am Ovar
64.42 ↔	Lösung einer Chorda des Penis	65.72 ↔	Sonstige Reimplantation eines Ovars
64.43 ↔	Konstruktion eines Penis	65.73 ↔	Sonstige Salpingoovarioplastik
64.44.00 ↔	Rekonstruktion des Penis, n.n.bez.	65.74 ↔	Laparoskopische einfache Naht am Ovar
64.44.10 ↔	Rekonstruktion des Penis, Streckung des Penischaftes	65.75 ↔	Laparoskopische Reimplantation eines Ovars
64.44.11 ↔	Rekonstruktion des Penis, Korrektur einer penoskrotalen Transposition oder eines vergrabenen Penis (concealed penis oder buried penis)	65.76 ↔	Laparoskopische Salpingoovarioplastik
64.44.99 ↔	Rekonstruktion des Penis, sonstige	65.79 ↔	Plastische Rekonstruktion am Ovar, sonstige
64.45 ↔	Reimplantation des Penis	65.81.00 ↔	Laparoskopische Lösung von Adhäsionen an Ovar und Tuba uterina, n.n.bez.
64.49 †↔	Plastische Rekonstruktion und Operation am Penis, sonstige	65.81.10 ↔	Laparoskopische Lösung von Adhäsionen an Ovar und Tuba uterina am Peritoneum des weiblichen Beckens
64.51 ↔	Operation zur Geschlechtsangleichung von weiblich zu männlich	65.81.99 ↔	Laparoskopische Lösung von Adhäsionen an Ovar und Tuba uterina, sonstige
64.52 ↔	Operation zur Geschlechtsangleichung von männlich zu weiblich	65.89.00 ↔	Sonstige Lösung von Adhäsionen von Ovar und Tuba uterina, n.n.bez.
64.59 ↔	Operation zur Geschlechtsangleichung, sonstige	65.89.10 ↔	Sonstige Lösung von Adhäsionen von Ovar und Tuba uterina, offen chirurgisch
64.92.00 †↔	Inzision am Penis, n.n.bez.	65.89.11 ↔	Sonstige Lösung von Adhäsionen von Ovar und Tuba uterina, mit mikrochirurgischer Versorgung
64.92.10 †↔	Inzision am Penis, Frenulotomie	65.89.12 ↔	Sonstige Lösung von Adhäsionen von Ovar und Tuba uterina am Peritoneum des weiblichen Beckens, offen chirurgisch
64.92.20 †↔	Inzision am Penis, sonstige Operationen am Präputium	65.89.13 ↔	Sonstige Lösung von Adhäsionen von Ovar und Tuba uterina am Peritoneum des weiblichen Beckens, mit mikrochirurgischer Versorgung
64.92.99 †↔	Inzision am Penis, sonstige	65.89.99 ↔	Sonstige Lösung von Adhäsionen von Ovar und Tuba uterina, sonstige
64.93.00 †↔	Durchtrennung von Adhäsionen am Penis, n.n.bez.	65.91 ↔	Aspiration am Ovar
64.93.10 †↔	Durchtrennung von Adhäsionen am Penis, Lösung von Präputialverklebungen	65.92 ↔	Ovar-Transplantation
64.93.99 †↔	Durchtrennung von Adhäsionen am Penis, sonstige	65.93 ↔	Manuelle Ruptur einer ovariellen Zyste
64.95 ↔	Einsetzen oder Ersetzen einer nicht-aufblasbaren Penisprothese	65.94 ↔	Denervation am Ovar
64.96 ↔	Entfernen einer internen Penisprothese	65.95 ↔	Lösung einer Torsion am Ovar
64.97 ↔	Einsetzen oder Ersetzen einer aufblasbaren Penisprothese	65.99 ↔	Sonstige Operationen am Ovar, sonstige
64.98.00 †↔	Sonstige Operationen am Penis, n.n.bez.	66.00 ↔	Salpingotomie, n.n.bez.
64.98.10 †↔	Reposition einer Paraphimose in Narkose	66.03 ↔	Salpingotomie, offen chirurgisch
		66.04 ↔	Salpingotomie, laparoskopisch
		66.05 ↔	Salpingotomie, vaginal

66.06 ↔	Salpingotomie, vaginal-laparoskopisch assistiert	67.4X.00 ↔	Zervixamputation, n.n.bez.
66.09 ↔	Salpingotomie, sonstige	67.4X.10 ↔	Radikale Zervixstumpfexstirpation, n.n.bez.
66.11.11 †↔	Biopsie an den Tubae uterinae, perkutane (Nadel-) Biopsie mit Steuerung durch bildgebende Verfahren	67.4X.11 ↔	Radikale Zervixstumpfexstirpation, ohne Lymphadenektomie, offen chirurgisch (abdominal)
66.11.21 ↔	Biopsie an den Tubae uterinae, offen chirurgisch	67.4X.12 ↔	Radikale Zervixstumpfexstirpation, ohne Lymphadenektomie, vaginal
66.11.31 ↔	Biopsie an den Tubae uterinae, laparoskopisch	67.4X.13 ↔	Radikale Zervixstumpfexstirpation, ohne Lymphadenektomie, vaginal, laparoskopisch unterstützt
66.11.41 †↔	Biopsie an den Tubae uterinae, vaginal	67.4X.14 ↔	Radikale Zervixstumpfexstirpation, ohne Lymphadenektomie, laparoskopisch
66.40 ↔	Salpingektomie, n.n.bez.	67.4X.20 ↔	Radikale Zervixstumpfexstirpation, mit Lymphadenektomie, n.n.bez.
66.41.11 ↔	Totale Salpingektomie, offen chirurgisch	67.4X.21 ↔	Radikale Zervixstumpfexstirpation, mit Lymphadenektomie, offen chirurgisch (abdominal)
66.41.21 ↔	Totale Salpingektomie, laparoskopisch	67.4X.22 ↔	Radikale Zervixstumpfexstirpation, mit Lymphadenektomie, vaginal
66.41.31 ↔	Totale Salpingektomie, vaginal	67.4X.23 ↔	Radikale Zervixstumpfexstirpation, mit Lymphadenektomie, vaginal, laparoskopisch unterstützt
66.41.41 ↔	Totale Salpingektomie, vaginal-laparoskopisch assistiert	67.4X.24 ↔	Radikale Zervixstumpfexstirpation, mit Lymphadenektomie, laparoskopisch
66.42.11 ↔	Partielle Salpingektomie, offen chirurgisch	67.4X.29 ↔	Radikale Zervixstumpfexstirpation, mit Lymphadenektomie, sonstige
66.42.21 ↔	Partielle Salpingektomie, laparoskopisch	67.4X.30 ↔	Exzision eines Stumpfes an der Zervix
66.42.31 ↔	Partielle Salpingektomie, vaginal	67.4X.99 ↔	Zervixamputation, sonstige
66.42.41 ↔	Partielle Salpingektomie, vaginal-laparoskopisch assistiert	67.51.11 ↔	Cerclage der Zervix, offen chirurgisch
66.49 ↔	Salpingektomie, sonstige	67.51.12 ↔	Cerclage der Zervix, laparoskopisch
66.71 ↔	Einfache Naht an einer Tuba uterina	67.51.13 †↔	Cerclage der Zervix, vaginal
66.72 ↔	Salpingoovariostomie	67.59 †↔	Plastische Rekonstruktion am inneren Muttermund, sonstige
66.73 ↔	Salpingosalpingostomie	67.61 ↔	Naht eines Zervixrisses
66.74 ↔	Salpingouterostomie	67.62 ↔	Verschluss einer zervikalen Fistel
66.79.00 ↔	Sonstige plastische Rekonstruktion an der Tuba uterina, n.n.bez.	67.63 †↔	Totaler Muttermundverschluss
66.79.10 ↔	Sonstige plastische Rekonstruktion an der Tuba uterina, offen chirurgisch (abdominal)	67.69 †↔	Sonstige plastische Rekonstruktion an der Zervix, sonstige
66.79.20 ↔	Sonstige plastische Rekonstruktion an der Tuba uterina, vaginal	68.0 ↔	Hysterotomie
66.79.21 ↔	Sonstige plastische Rekonstruktion an der Tuba uterina, vaginal, laparoskopisch assistiert	68.12.00 †↔	Diagnostische Endoskopie an Uterus und uterinem Halteapparat, n.n.bez.
66.79.30 ↔	Sonstige plastische Rekonstruktion an der Tuba uterina, laparoskopisch	68.12.11 †↔	Diagnostische Hysteroskopie
66.79.99 ↔	Sonstige plastische Rekonstruktion an der Tuba uterina, sonstige	68.12.12 †↔	Diagnostische Hysterosalpingoskopie
66.8 ↔	Insufflation einer Tuba uterina	68.12.99 †↔	Diagnostische Endoskopie an Uterus und uterinem Halteapparat, sonstige
66.93 ↔	Implantation oder Ersetzen einer Tuba uterina- Prothese	68.13 ↔	Offene Biopsie am Uterus
66.94 ↔	Entfernen einer Tuba uterina-Prothese	68.14 ↔	Offene Biopsie am uterinen Halteapparat
66.95 ↔	Insufflation einer therapeutischen Substanz in die Tubae uterinae	68.15 ↔	Geschlossene Biopsie am uterinen Halteapparat
66.96 ↔	Dilatation einer Tuba uterina	68.16 †↔	Geschlossene Biopsie am Uterus
66.97 ↔	Fimbrienimplantation in die Uteruswand	68.21.10 ↔	Durchtrennung von endometrialen Synechien, n.n.bez.
66.A0 ↔	Destruktion und Verschluss der Tubae uterinae, n.n.bez.	68.21.11 ↔	Durchtrennung von endometrialen Synechien, hysteroskopisch
66.A1 ↔	Destruktion und Verschluss der Tubae uterinae, offen chirurgisch	68.21.99 ↔	Durchtrennung von endometrialen Synechien, sonstige
66.A2 ↔	Destruktion und Verschluss der Tubae uterinae, laparoskopisch	68.23.09 ↔	Endometrium-Abtragung, sonstige
66.A3 ↔	Destruktion und Verschluss der Tubae uterinae, vaginal	68.23.11 ↔	Dilatation und Curettage zur Beendigung einer Schwangerschaft
66.A4 ↔	Destruktion und Verschluss der Tubae uterinae, vaginal-laparoskopisch assistiert	68.23.12 ↔	Dilatation und Curettage im Anschluss an Geburt oder Abort
66.A9 ↔	Destruktion und Verschluss der Tubae uterinae, sonstige	68.23.19 ↔	Dilatation und Curettage am Uterus, sonstige
66.B0 ↔	Exzision und Destruktion von Gewebe oder Läsion an der Tuba uterina, n.n.bez.	68.23.21 ↔	Aspirationscurettage am Uterus zur Beendigung einer Schwangerschaft
66.B1 ↔	Exzision und Destruktion von Gewebe oder Läsion an der Tuba uterina, offen chirurgisch	68.23.22 ↔	Aspirationscurettage im Anschluss an Geburt oder Abort
66.B2 ↔	Exzision und Destruktion von Gewebe oder Läsion an der Tuba uterina, vaginal	68.23.29 ↔	Aspirationscurettage am Uterus, sonstige
66.B3 ↔	Exzision und Destruktion von Gewebe oder Läsion an der Tuba uterina, vaginal-laparoskopisch assistiert	68.29.1G ↔	Exzision und Destruktion von Läsion oder Gewebe des Uterus und uterinem Halteapparat, offen chirurgisch (abdominal)
66.B4 ↔	Exzision und Destruktion von Gewebe oder Läsion an der Tuba uterina, laparoskopisch	68.29.1H ↔	Exzision und Destruktion von Läsion oder Gewebe des Uterus und uterinem Halteapparat, vaginal, laparoskopisch assistiert
66.B9 ↔	Exzision und Destruktion von Gewebe oder Läsion an der Tuba uterina, sonstige		
67.11.12 †↔	Endozervikale Biopsie mit Inzision an der Zervix		
67.2 †↔	Konisation an der Zervix		
67.3 †↔	Sonstige Exzision und Destruktion von Läsion oder Gewebe an der Zervix		

68.29.1I ↔	Exzision und Destruktion von Läsion oder Gewebe des Uterus und uterinem Halteapparat, laparoskopisch	70.12 ↔	Kuldotomie
68.29.1J ‡↔	Exzision und Destruktion von Läsion oder Gewebe des Uterus, transzervikal	70.13 ↔	Lösung von intraluminalen Adhäsionen der Vagina
68.29.46 ↔	Exzision und Destruktion eines oder mehrerer Myome am Uterus, offen chirurgisch (abdominal)	70.22 ↔	Kuldoskopie
68.29.47 ↔	Exzision und Destruktion eines oder mehrerer Myome am Uterus, vaginal, laparoskopisch assistiert	70.23 ↔	Biopsie am Douglasraum
68.29.48 ↔	Exzision und Destruktion eines oder mehrerer Myome am Uterus, laparoskopisch	70.24.10 ‡↔	Perkutane [geschlossene] [Nadel-] Biopsie an der Vagina
68.29.4A ↔	Exzision und Destruktion eines oder mehrerer Myome am Uterus, transzervikal	70.24.11 ‡↔	Perkutane [geschlossene] [Nadel-] Biopsie an der Vagina mit Steuerung durch bildgebende Verfahren
68.29.4B ↔	Exzision und Destruktion eines oder mehrerer Myome am Uterus, transkutan	70.24.20 ‡↔	Biopsie an der Vagina, durch Inzision
68.30 ↔	Subtotale Hysterektomie, n.n.bez.	70.24.99 ‡↔	Biopsie an der Vagina, sonstige
68.31 ↔	Subtotale Hysterektomie, laparoskopisch	70.31 ↔	Hymenexzision
68.32 ↔	Subtotale Hysterektomie, offen chirurgisch	70.32.00 ↔	Lokale Exzision oder Destruktion von Läsion oder Gewebe im Douglasraum, n.n.bez.
68.39 ↔	Subtotale Hysterektomie, sonstige	70.32.10 ↔	Lokale Exzision von Läsion oder Gewebe im Douglasraum
68.40 ↔	Totale Hysterektomie, n.n.bez.	70.32.11 ↔	Lokale Destruktion von Läsion oder Gewebe im Douglasraum
68.41 ↔	Totale Hysterektomie, laparoskopisch	70.32.99 ↔	Lokale Exzision oder Destruktion von Läsion oder Gewebe im Douglasraum, sonstige
68.42 ↔	Totale Hysterektomie, offen chirurgisch	70.33.00 ↔	Lokale Exzision oder Destruktion von Läsion oder Gewebe an der Vagina, n.n.bez.
68.43 ↔	Totale Hysterektomie, vaginal	70.33.10 ↔	Lokale Destruktion von Läsion oder Gewebe an der Vagina, n.n.bez.
68.44 ↔	Totale Hysterektomie, vaginal-laparoskopisch assistiert [LAVH]	70.33.11 ↔	Lokale Destruktion von Läsion oder Gewebe an der Vagina, Kauterisation
68.49 ↔	Totale Hysterektomie, sonstige	70.33.12 ↔	Lokale Destruktion von Läsion oder Gewebe an der Vagina, Elektrokoagulation
68.60 ↔	Radikale Hysterektomie, n.n.bez.	70.33.13 ↔	Lokale Destruktion von Läsion oder Gewebe an der Vagina, Laserkoagulation
68.61 ↔	Radikale Hysterektomie, laparoskopisch	70.33.14 ↔	Lokale Destruktion von Läsion oder Gewebe an der Vagina, Kryokoagulation
68.62 ↔	Radikale Hysterektomie, offen chirurgisch	70.33.99 ↔	Lokale Exzision oder Destruktion von Läsion oder Gewebe an der Vagina, sonstige
68.63 ↔	Radikale Hysterektomie, vaginal	70.41 ↔	Kolpektomie, subtotal
68.64 ↔	Radikale Hysterektomie, vaginal-laparoskopisch assistiert [LARVH]	70.42 ↔	Kolpektomie, total
68.6A ↔	Radikale Hysterektomie, sonstige	70.43 ↔	Kolpektomie, erweitert (radikal)
68.8 ↔	Beckeneviszeration	70.49 ↔	Obliteration und subtotale oder totale Exstirpation der Vagina, sonstige
69.2 ↔	Plastische Rekonstruktion des uterinen Halteapparats	70.61.11 ↔	Konstruktion einer Vagina mit gestielter Haut des Penis (zur Geschlechtsangleichung)
69.3 ↔	Parazervikale Uterusdenervation	70.61.99 ↔	Konstruktion einer Vagina, sonstige
69.41 ↔	Naht eines Risses am Uterus	70.62 ↔	Rekonstruktion der Vagina
69.42 ↔	Verschluss einer Uterusfistel	70.63 ↔	Konstruktion einer Vagina mit Transplantat oder Prothese
69.43 ↔	Plastische Rekonstruktion am Uterus, offen chirurgisch (abdominal)	70.64 ↔	Rekonstruktion der Vagina mit Transplantat oder Prothese
69.44 ↔	Plastische Rekonstruktion am Uterus, vaginal	70.71 ↔	Naht einer Vaginaverletzung
69.45 ↔	Plastische Rekonstruktion am Uterus, vaginal, laparoskopisch assistiert	70.72.10 ↔	Verschluss einer kolovaginalen Fistel, offen chirurgisch (abdominal)
69.46 ↔	Plastische Rekonstruktion am Uterus, laparoskopisch	70.72.20 ↔	Verschluss einer kolovaginalen Fistel, vaginal
69.49 ↔	Plastische Rekonstruktion am Uterus, sonstige	70.72.30 ↔	Verschluss einer kolovaginalen Fistel, laparoskopisch
69.6 ↔	Chirurgische Massnahmen zur Provokation oder Regulation der Menstruation	70.72.99 ↔	Verschluss einer kolovaginalen Fistel, sonstige
69.92.01 ↔	Behandlung wegen Infertilität, n.n.bez.	70.73.10 ↔	Verschluss einer rektovaginalen Fistel, offen chirurgisch (abdominal)
69.92.10 ↔	Künstliche Insemination, n.n.bez.	70.73.20 ↔	Verschluss einer rektovaginalen Fistel, vaginal
69.92.11 ↔	Intrauterine Insemination	70.73.30 ↔	Verschluss einer rektovaginalen Fistel, laparoskopisch
69.92.12 ↔	Direkte intraperitoneale Insemination [DIPI]	70.73.99 ↔	Verschluss einer rektovaginalen Fistel, sonstige
69.92.19 ↔	Künstliche Insemination, sonstige	70.74 ↔	Verschluss einer vaginointestinalen Fistel
69.92.20 ↔	Follikelpunktion und Ovumaspisation, intratubärer Gametentransfer [GIFT], n.n.bez.	70.75 ↔	Verschluss einer anderen Vaginalfistel
69.92.21 ↔	Perkutane Follikelpunktion (unter sonographischer Kontrolle)	70.76 ↔	Hymenalplastik
69.92.22 ↔	Laparoskopische Ovumaspisation	70.79 ↔	Sonstige plastische Rekonstruktion an der Vagina
69.92.23 ↔	Transvaginale Ovumaspisation	70.9 ↔	Sonstige Operationen an Vagina und Douglasraum
69.92.24 ↔	Laparoskopische Ovumaspisation mit intratubärem Gametentransfer [GIFT]	70.A1.11 ↔	Deszensuschirurgie [Suspensionsoperation], ein Kompartiment, offen chirurgisch, ohne Netz
69.92.29 ↔	Follikelpunktion und Ovumaspisation, intratubärer Gametentransfer [GIFT], sonstige	70.A1.12 ↔	Deszensuschirurgie [Suspensionsoperation], ein Kompartiment, offen chirurgisch, mit Netz
69.92.30 ↔	In-vitro-Fertilisation [IVF] und sonstiger Transfer, n.n.bez.	70.A1.21 ↔	Deszensuschirurgie [Suspensionsoperation], ein Kompartiment, laparoskopisch, ohne Netz
69.92.31 ↔	Embryotransfer	70.A1.22 ↔	Deszensuschirurgie [Suspensionsoperation], ein Kompartiment, laparoskopisch, mit Netz
69.92.32 ↔	Intratubärer Zygotentransfer [ZIFT]		
69.92.39 ↔	In-vitro-Fertilisation [IVF] und sonstiger Transfer, sonstige		
69.92.99 ↔	Behandlung wegen Infertilität, sonstige		
70.11 ↔	Hymenotomie		

70.A1.31 ↔	Deszensuschirurgie [Suspensionsoperation], ein Kompartiment, vaginal, ohne Netz	74.4X.99 ↔	Sectio caesarea eines anderen näher bezeichneten Typs, sonstige
70.A1.32 ↔	Deszensuschirurgie [Suspensionsoperation], ein Kompartiment, vaginal, mit Netz	74.99.00 ↔	Sonstige nicht näher bezeichnete Typen der Sectio caesarea, n.n.bez.
70.A2.11 ↔	Deszensuschirurgie [Suspensionsoperation], zwei oder drei Kompartimente, offen chirurgisch, ohne Netz	74.99.10 ↔	Sonstige nicht näher bezeichnete Typen der Sectio caesarea, primär
70.A2.12 ↔	Deszensuschirurgie [Suspensionsoperation], zwei oder drei Kompartimente, offen chirurgisch, mit Netz	74.99.20 ↔	Sonstige nicht näher bezeichnete Typen der Sectio caesarea, sekundär
70.A2.21 ↔	Deszensuschirurgie [Suspensionsoperation], zwei oder drei Kompartimente, laparoskopisch, ohne Netz	74.99.99 ↔	Sonstige nicht näher bezeichnete Typen der Sectio caesarea, sonstige
70.A2.22 ↔	Deszensuschirurgie [Suspensionsoperation], zwei oder drei Kompartimente, laparoskopisch, mit Netz	75.4 ‡↔	Manuelle Lösung einer retinierten Plazenta
70.A2.31 ↔	Deszensuschirurgie [Suspensionsoperation], zwei oder drei Kompartimente, vaginal, ohne Netz	75.50 ↔	Naht eines frischen geburtsbedingten Uterusrisses, n.n.bez.
70.A2.32 ↔	Deszensuschirurgie [Suspensionsoperation], zwei oder drei Kompartimente, vaginal, mit Netz	75.51 ↔	Naht eines frischen geburtsbedingten Risses der Zervix
70.A3 ↔	Deszensuschirurgie [Suspensionsoperation], obliterativ	75.52 ↔	Naht eines frischen geburtsbedingten Risses des Corpus uteri
70.A9 ↔	Deszensuschirurgie [Suspensionsoperation], sonstige	75.61 ↔	Naht eines frischen geburtsbedingten Risses von Harnblase und Urethra
71.01 ↔	Lösung von Adhäsionen an der Vulva	75.62 ↔	Naht eines frischen geburtsbedingten Risses von Rektum und Sphincter ani
71.11.10 ‡↔	Perkutane [geschlossene] [Nadel-] Biopsie an der Vulva	75.7 ‡↔	Manuelle Exploration des Cavum uteri, postpartal
71.11.11 ‡↔	Perkutane [geschlossene] [Nadel-] Biopsie an der Vulva mit Steuerung durch bildgebende Verfahren	75.93 ↔	Chirurgische Korrektur einer Inversio uteri
71.11.20 ‡↔	Biopsie an der Vulva durch Inzision	75.B1.12 ‡↔	Ultraschallgesteuerte Amniozentese
71.11.99 ‡↔	Biopsie an der Vulva, sonstige	75.B1.13 ↔	Ultraschallgesteuerte Punktion am Fetus
71.4X.10 ↔	Plastische Rekonstruktion der Klitoris (Ziehharmonikaplastik)	75.B1.14 ‡↔	Ultraschallgesteuerte Chorionzottenbiopsie
71.4X.99 ↔	Operationen an der Klitoris, sonstige	75.B1.15 ↔	Ultraschallgesteuerte Zystoskopie beim Fetus
71.5 ↔	Radikale Vulvektomie	75.B1.99 ‡↔	Ultraschallgesteuerte diagnostische Eingriffe am Fetus und Amnion, sonstige
71.61 ↔	Partielle Vulvektomie	75.B2.11 ↔	Diagnostische Endoskopie beim Fetus
71.62 ↔	Totale Vulvektomie	75.B2.12 ↔	Laryngoskopie und Tracheoskopie am Fetus
71.71 ↔	Naht einer Verletzung von Vulva und Perineum	75.B2.21 ↔	Fetoskopische Biopsie am Fetus
71.72 ↔	Verschluss einer Fistel an Vulva und Perineum	75.B2.99 ↔	Fetoskopische diagnostische Eingriffe am Fetus, sonstige
71.73 ↔	Konstruktion des Introitus vaginae	75.C1.11 ‡↔	Ultraschallgesteuerte Nabelschnur-Transfusion
71.79 ‡↔	Plastische Rekonstruktion an Vulva und Perineum, sonstige	75.C1.12 ‡↔	Ultraschallgesteuerte fetale intraperitoneale Transfusion
71.8 ‡↔	Sonstige Operationen an der Vulva	75.C1.99 ‡↔	Systemische fetale Gabe von Medikamenten, sonstige
71.9 ‡↔	Sonstige Operationen an den weiblichen Geschlechtsorganen	75.C2 ↔	Ultraschallgesteuerte Shunteinlage beim Fetus
73.7X.12 ‡↔	Stationäre Behandlung vor Entbindung im gleichen Aufenthalt, mindestens 7 bis 13 Behandlungstage	75.C3 ↔	Ultraschallgesteuerte Destruktion von fetalem Gewebe
73.7X.13 ‡↔	Stationäre Behandlung vor Entbindung im gleichen Aufenthalt, mindestens 14 bis 27 Behandlungstage	75.C4 ↔	Ultraschallgesteuerte Embolisation zur fetalen Therapie
73.7X.14 ‡↔	Stationäre Behandlung vor Entbindung im gleichen Aufenthalt, mindestens 28 bis 55 Behandlungstage	75.C5 ↔	Ultraschallgesteuerte lokale Instillation von Medikamenten am Fetus
73.7X.15 ‡↔	Stationäre Behandlung vor Entbindung im gleichen Aufenthalt, 56 und mehr Behandlungstage	75.C7 ‡↔	Ultraschallgesteuerter selektiver Fetozid bei monochorialen Zwillingen
73.94 ↔	Symphysiotomie zur Geburtserleichterung	75.C8.11 ↔	Ultraschallgesteuerte Ballonkathetersprengung von Herzklappen
74.0X.00 ↔	Klassische Sectio caesarea, n.n.bez.	75.C8.99 ↔	Ultraschallgesteuerte Eingriffe am fetalen Herz, sonstige
74.0X.10 ↔	Klassische Sectio caesarea, primär	75.C9 ↔	Ultraschallgesteuerte invasive fetale Therapien, sonstige
74.0X.20 ↔	Klassische Sectio caesarea, sekundär	75.D1 ↔	Fetoskopische Destruktion und Exzision von fetalem Gewebe
74.0X.99 ↔	Klassische Sectio caesarea, sonstige	75.D2 ↔	Fetoskopische Einlage und Entfernen eines Trachea-Ballons
74.1X.00 ↔	Tiefe zervikale Sectio caesarea, n.n.bez.	75.D3 ‡↔	Fetoskopischer selektiver Fetozid bei monochorialen Zwillingen
74.1X.10 ↔	Tiefe zervikale Sectio caesarea, primär	75.D9 ↔	Fetoskopische invasive fetalen Therapien, sonstige
74.1X.20 ↔	Tiefe zervikale Sectio caesarea, sekundär	75.E1 ↔	Chirurgischer Eingriff am offenen Uterus zur Exzision von Gewebe am Fetus
74.1X.99 ↔	Tiefe zervikale Sectio caesarea, sonstige	75.E2 ↔	Chirurgischer Eingriff am offenen Uterus zur plastischen Rekonstruktion am Fetus
74.2X.00 ↔	Extraperitoneale Sectio caesarea, n.n.bez.	75.E9 ↔	Offen chirurgische fetale Eingriffe, sonstige
74.2X.10 ↔	Extraperitoneale Sectio caesarea, primär	75.F1 ‡↔	Intraamniale Injektion zur Beendigung einer Schwangerschaft
74.2X.20 ↔	Extraperitoneale Sectio caesarea, sekundär	75.F2 ‡↔	Fetozid mittels ultraschallgesteuerter intrakardialer Injektion
74.2X.99 ↔	Extraperitoneale Sectio caesarea, sonstige	75.F9 ‡↔	Fetozide Eingriffe, sonstige
74.3 ↔	Entfernen einer extratubären, ektopischen Schwangerschaft		
74.4X.00 ↔	Sectio caesarea eines anderen näher bezeichneten Typs, n.n.bez.		
74.4X.10 ↔	Sectio caesarea eines anderen näher bezeichneten Typs, primär		
74.4X.20 ↔	Sectio caesarea eines anderen näher bezeichneten Typs, sekundär		

76.01 ↔	Sequestrektomie an Gesichtsschädelknochen	76.44.19 ↔	Totale Ostektomie an anderen Gesichtsschädelknochen mit sonstiger Rekonstruktion
76.09.10 ↔	Reosteotomie nach Frakturreposition	76.44.99 ↔	Totale Ostektomie an anderen Gesichtsschädelknochen mit gleichzeitiger Rekonstruktion, sonstige
76.11.10 ‡↔	Geschlossene (Nadel-) Biopsie an Gesichtsschädelknochen	76.45 ↔	Sonstige totale Ostektomie an anderen Gesichtsschädelknochen
76.11.11 ↔	Offene Biopsie (mit Inzision) an Gesichtsschädelknochen	76.46.00 ↔	Sonstige Rekonstruktion an anderen Gesichtsschädelknochen, n.n.bez.
76.11.99 ↔	Biopsie an Gesichtsschädelknochen, sonstige	76.46.10 ↔	Sonstige Rekonstruktion an anderen Gesichtsschädelknochen mit mikrovaskulär-anastomosiertem Transplantat
76.19.10 ‡↔	Geschlossene (Nadel-) Biopsie am Kiefergelenk	76.46.99 ↔	Sonstige Rekonstruktion an anderen Gesichtsschädelknochen, sonstige
76.19.11 ↔	Offene Biopsie (mit Inzision) am Kiefergelenk	76.5X.00 ↔	Temporomandibuläre Arthroplastik, n.n.bez.
76.19.12 ↔	Arthroskopische Biopsie am Kiefergelenk	76.5X.10 ↔	Kondylektomie am Kiefergelenk mit Rekonstruktion
76.2X.00 ↔	Lokale Exzision oder Destruktion von Läsion und Gewebe an Gesichtsschädelknochen, n.n.bez.	76.5X.19 ↔	Sonstige Kondylektomie am Kiefergelenk
76.2X.10 ↔	Dekortikation eines Gesichtsschädelknochens	76.5X.20 ↔	Diskoplastik am Kiefergelenk mit Rekonstruktion
76.2X.11 ↔	Exzision von periostalem Gewebe an Gesichtsschädelknochen	76.5X.29 ↔	Sonstige Diskoplastik am Kiefergelenk
76.2X.12 ↔	Abtragung (modellierende Osteotomie) an Gesichtsschädelknochen	76.5X.30 ↔	Exstirpation des Discus articularis am Kiefergelenk mit Rekonstruktion
76.2X.20 ↔	Destruktion von Läsion und Gewebe an Gesichtsschädelknochen	76.5X.39 ↔	Sonstige Exstirpation des Discus articularis am Kiefergelenk
76.2X.31 ↔	Knochenentnahme an Gesichtsschädelknochen zur Transplantation	76.5X.40 ↔	Resektion am Tuberculum articulare des Kiefergelenks
76.2X.99 ↔	Lokale Exzision oder Destruktion von Läsion und Gewebe an Gesichtsschädelknochen, sonstige	76.5X.41 ↔	Plastische Rekonstruktion am Kiefergelenk
76.31.00 ↔	Partielle Mandibulektomie, n.n.bez.	76.5X.42 ↔	Gelenkstabilisierung (bewegungseinschränkend) des Kiefergelenks
76.31.10 ↔	Partielle Mandibulektomie ohne Rekonstruktion	76.5X.50 ↔	Arthroskopische Entfernung eines freien Gelenkkörpers am Kiefergelenk
76.31.20 ↔	Partielle Mandibulektomie mit Rekonstruktion mit mikrovaskulär-anastomosiertem Transplantat	76.5X.59 ↔	Sonstige Entfernung eines freien Gelenkkörpers am Kiefergelenk
76.31.21 ↔	Partielle Mandibulektomie mit Kontinuitätsdurchtrennung sowie alloplastischer Rekonstruktion	76.5X.60 ↔	Implantation einer Endoprothese am Kiefergelenk
76.31.29 ↔	Partielle Mandibulektomie mit sonstiger Rekonstruktion	76.5X.61 ↔	Wechsel einer Endoprothese am Kiefergelenk
76.31.99 ↔	Partielle Mandibulektomie, sonstige	76.5X.70 ↔	Implantation einer Totalendoprothese am Kiefergelenk mit vorgefertigten Komponenten
76.39.00 ↔	Partielle Ostektomie an anderen Gesichtsschädelknochen, n.n.bez.	76.5X.71 ↔	Implantation einer Totalendoprothese am Kiefergelenk mit CAD-CAM gefertigten Komponenten
76.39.10 ↔	Partielle Ostektomie an anderen Gesichtsschädelknochen, Rekonstruktion mit mikrovaskulär-anastomosiertem Transplantat	76.5X.90 ↔	Sonstige temporomandibuläre Arthroplastik oder Diskoplastik am Kiefergelenk
76.39.11 ↔	Partielle Ostektomie an anderen Gesichtsschädelknochen, Rekonstruktion von Weich- und Hartgewebe	76.5X.99 ↔	Temporomandibuläre Arthroplastik, sonstige
76.39.19 ↔	Partielle Ostektomie an anderen Gesichtsschädelknochen, sonstige Rekonstruktion	76.61.00 ↔	Geschlossene Osteoplastik [Osteotomie] am Ramus mandibulae, n.n.bez.
76.39.99 ↔	Partielle Ostektomie an anderen Gesichtsschädelknochen, sonstige	76.61.10 ↔	Geschlossene Osteoplastik [Osteotomie] am Ramus mandibulae, ohne Distraktion
76.41.00 ↔	Totale Mandibulektomie mit gleichzeitiger Rekonstruktion, n.n.bez.	76.61.20 ↔	Geschlossene Osteoplastik [Osteotomie] am Ramus mandibulae, mit Distraktion
76.41.10 ↔	Totale Mandibulektomie mit gleichzeitiger Rekonstruktion, Rekonstruktion mit mikrovaskulär-anastomosiertem Transplantat	76.61.99 ↔	Geschlossene Osteoplastik [Osteotomie] am Ramus mandibulae, sonstige
76.41.99 ↔	Totale Mandibulektomie mit gleichzeitiger Rekonstruktion, sonstige	76.62.00 ↔	Offene Osteoplastik [Osteotomie] am Ramus mandibulae, n.n.bez.
76.42 ↔	Sonstige totale Mandibulektomie	76.62.10 ↔	Offene Osteoplastik [Osteotomie] am Ramus mandibulae, ohne Distraktion
76.43.00 ↔	Sonstige Rekonstruktion der Mandibula, n.n.bez.	76.62.20 ↔	Offene Osteoplastik [Osteotomie] am Ramus mandibulae, mit Distraktion
76.43.10 ↔	Sonstige Rekonstruktion der Mandibula mit mikrovaskulär-anastomosiertem Transplantat	76.62.99 ↔	Offene Osteoplastik [Osteotomie] am Ramus mandibulae, sonstige
76.43.11 ↔	Einsetzen eines CAD-Implantats an Mandibula, zur plastischen Rekonstruktion eines einfachen Defekts	76.63.00 ↔	Osteoplastik [Osteotomie] am Corpus mandibulae, n.n.bez.
76.43.12 ↔	Einsetzen eines CAD-Implantats an Mandibula, zur plastischen Rekonstruktion eines grossen oder komplexen Defekts	76.63.10 ↔	Osteoplastik [Osteotomie] im seitlichen Alveolarkambereich oder mit frontaler Kontinuitätsdurchtrennung der Mandibula ohne Distraktion
76.43.99 ↔	Sonstige Rekonstruktion der Mandibula, sonstige	76.63.11 ↔	Osteoplastik [Osteotomie] im frontalen Alveolarkambereich oder mit Kontinuitätsdurchtrennung am horizontalen Mandibulaast ohne Distraktion
76.44.00 ↔	Totale Ostektomie an anderen Gesichtsschädelknochen mit gleichzeitiger Rekonstruktion, n.n.bez.	76.63.12 ↔	Osteoplastik [Osteotomie] zur Kinnverlagerung ohne Distraktion
76.44.10 ↔	Totale Ostektomie an anderen Gesichtsschädelknochen, Rekonstruktion mit mikrovaskulär-anastomosiertem Transplantat		
76.44.11 ↔	Totale Ostektomie an anderen Gesichtsschädelknochen, Rekonstruktion mit nicht vaskularisiertem Transplantat		

76.63.20 ↔	Verlagerung des Alveolarfortsatzes durch horizontale Distraktion nach Osteotomie	76.77.10 ↔	Offene Reposition einer Processus alveolaris-Fraktur der Maxilla
76.63.21 ↔	Verlagerung der Mandibula durch Distraktion nach Osteotomie im horizontalen Mandibulaast	76.77.11 ↔	Offene Reposition einer Processus alveolaris-Fraktur der Mandibula
76.63.99 ↔	Osteoplastik [Osteotomie] am Corpus mandibulae, sonstige	76.77.99 ↔	Offene Reposition einer Processus alveolaris-Fraktur, sonstige
76.64 ↔	Sonstige orthognathische Chirurgie an der Mandibula	76.78.11 ↔	Endoskopische Reposition einer Stirnhöhlenvorderwandfraktur
76.65.00 ↔	Segmentale Osteoplastik [Osteotomie] der Maxilla, n.n.bez.	76.78.20 ↔	Geschlossene Reposition einer Orbitafraktur
76.65.10 ↔	Segmentale Osteoplastik [Osteotomie] der Maxilla, ohne Distraktion	76.78.21 ↔	Endoskopische Reposition einer Orbitafraktur
76.65.20 ↔	Osteotomie der Maxilla im frontalen Alveolarkambereich, mit Distraktion	76.79.00 ↔	Sonstige offene Reposition einer Gesichtsschädelfraktur, n.n.bez.
76.65.21 ↔	Osteotomie der Maxilla im seitlichen Alveolarkambereich, mit Distraktion	76.79.10 ↔	Sonstige offene Reposition einer Fraktur des Orbitadaches
76.65.22 ↔	Osteotomie der Maxilla im frontalen sowie seitlichen Alveolarkambereich in mehreren Segmenten, mit Distraktion	76.79.11 ↔	Sonstige offene Reposition einer Fraktur der lateralen Orbitawand
76.65.99 ↔	Segmentale Osteoplastik [Osteotomie] der Maxilla, sonstige	76.79.19 ↔	Sonstige offene Reposition einer sonstigen Orbitafraktur
76.66.00 ↔	Totale Osteoplastik [Osteotomie] der Maxilla, n.n.bez.	76.79.20 ↔	Sonstige offene Reposition einer Stirnhöhlenwandfraktur
76.66.10 ↔	Totale Osteoplastik [Osteotomie] der Maxilla ohne Distraktion	76.79.30 ↔	Sonstige offene Reposition einer nasoethmoidalen Mittelgesichtsfraktur
76.66.20 ↔	Osteotomie der Maxilla in der Le-Fort-I-Ebene in einem Stück mit Distraktion	76.79.31 ↔	Sonstige offene Reposition einer zentrolateralen Mittelgesichtsfraktur
76.66.21 ↔	Osteotomie der Maxilla in der Le-Fort-I-Ebene in zwei Stücken mit Distraktion	76.79.39 ↔	Sonstige offene Reposition einer sonstigen lateralen Mittelgesichtsfraktur
76.66.22 ↔	Osteotomie der Maxilla in der Le-Fort-I-Ebene in drei oder mehr Stücken mit Distraktion	76.79.40 ↔	Sonstige offene Reposition kombinierter Mittelgesichtsfrakturen (Mehrfachfraktur)
76.66.30 ↔	Plastische Rekonstruktion sowie Augmentation der Maxilla durch totale Auflagerungsplastik	76.79.99 ↔	Sonstige offene Reposition einer Gesichtsschädelfraktur, sonstige
76.66.99 ↔	Totale Osteoplastik [Osteotomie] der Maxilla, sonstige	76.91.00 ↔	Knochentransplantat an Gesichtsschädelknochen, n.n.bez.
76.67 ↔	Reduktionsgenioplastik	76.91.10 ↔	Transplantat an Gesichtsschädelknochen
76.68 ↔	Augmentationsgenioplastik	76.91.11 ↔	Knochentransplantat an Gesichtsschädelknochen, gefässgestielt
76.69.10 ↔	Osteotomie zur Verlagerung des Mittelgesichts in der Le-Fort-II- oder Le-Fort-III-Ebene ohne Distraktion	76.91.99 ↔	Knochentransplantat an Gesichtsschädelknochen, sonstige
76.69.20 ↔	Osteotomie zur Verlagerung des Mittelgesichts in der Le-Fort-II-Ebene mit Distraktion	76.92.00 ↔	Einsetzen von synthetischem Implantat an Gesichtsschädelknochen, n.n.bez.
76.69.21 ↔	Osteotomie zur Verlagerung des Mittelgesichts in der Le-Fort-II-Ebene, kombiniert mit anderer Osteotomie mit Distraktion	76.92.10 ↔	Einführung von Implantaten für die Rekonstruktion mit Gesichtsepithesen
76.69.30 ↔	Osteotomie zur Verlagerung des Mittelgesichts in der Le-Fort-III-Ebene mit Distraktion	76.92.20 ↔	Einsetzen von CAD-Implantat an Gesichtsschädel ohne Beteiligung des Hirnschädels, bis zu 2 Regionen
76.69.40 ↔	Osteotomie zur Verlagerung des Mittelgesichts in der Le-Fort-III-Ebene, kombiniert mit Le-Fort-I-Ebene mit Distraktion	76.92.21 ↔	Einsetzen von CAD-Implantat an Gesichtsschädel ohne Beteiligung des Hirnschädels, ab 3 Regionen
76.69.90 ↔	Sonstige Osteotomie zur Verlagerung des Mittelgesichts	76.92.30 ↔	Einsetzen eines CAD-Implantats an Maxilla, zur plastischen Rekonstruktion eines einfachen Defekts
76.70 ↔	Reposition einer Gesichtsschädelfraktur, n.n.bez.	76.92.31 ↔	Einsetzen eines CAD-Implantats an Maxilla, zur plastischen Rekonstruktion eines grossen oder komplexen Defekts
76.72 ↔	Offene Reposition einer Jochbein- und Jochbogenfraktur	76.92.99 ↔	Einsetzen von synthetischem Implantat an Gesichtsschädelknochen, sonstige
76.74 ↔	Offene Reposition einer Maxillafraktur	76.94 ↔	Offene Reposition einer Kiefergelenksluxation
76.76.00 ↔	Offene Reposition einer Mandibulafraktur, n.n.bez.	76.97 ↔	Entfernen von internem Osteosynthesematerial vom Gesichtsschädelknochen
76.76.10 ↔	Offene Reposition einer Einfachfraktur des Corpus mandibulae	77.00 ↔	Sequestrektomie, n.n.bez.
76.76.11 ↔	Offene Reposition einer Mehrfachfraktur des Corpus mandibulae	77.01.00 ↔	Sequestrektomie an Skapula, Klavikula, Rippen und Sternum, n.n.bez.
76.76.20 ↔	Offene Reposition (von aussen) einer Einfach- oder Mehrfachfraktur des Ramus mandibulae	77.01.10 ↔	Sequestrektomie an Skapula und Klavikula, ohne Einlage eines Medikamententrägers
76.76.21 ↔	Offene Reposition (transoral) einer Einfach- oder Mehrfachfraktur des Ramus mandibulae	77.01.11 ↔	Sequestrektomie an Skapula und Klavikula, mit Einlage eines Medikamententrägers
76.76.30 ↔	Offene Reposition (transoral oder von aussen) einer Fraktur des Processus articularis mandibulae	77.01.20 ↔	Sequestrektomie an Rippen und Sternum, ohne Einlage eines Medikamententrägers
76.76.99 ↔	Offene Reposition einer Mandibulafraktur, sonstige	77.01.21 ↔	Sequestrektomie an Rippen und Sternum, mit Einlage eines Medikamententrägers
76.77.00 ↔	Offene Reposition einer Processus alveolaris-Fraktur, n.n.bez.	77.01.99 ↔	Sequestrektomie an Skapula, Klavikula, Rippen und Sternum, sonstige
		77.02.00 ↔	Sequestrektomie am Humerus, n.n.bez.

77.02.10 ↔	Sequestrektomie am Humerus, ohne Einlage eines Medikamententrägers	77.11.12 ↔	Sonstige Knocheninzision ohne Knochendurchtrennung an Skapula und Klavikula, Einlage und Entfernung eines Medikamententrägers
77.02.11 ↔	Sequestrektomie am Humerus, mit Einlage eines Medikamententrägers	77.11.13 ↔	Sonstige Knocheninzision ohne Knochendurchtrennung an Skapula und Klavikula, Drainage
77.02.99 ↔	Sequestrektomie am Humerus, sonstige	77.11.20 ↔	Sonstige Knocheninzision ohne Knochendurchtrennung an Rippen und Sternum, Exploration und Knochenbohrung
77.03.00 ↔	Sequestrektomie an Radius und Ulna, n.n.bez.	77.11.21 ↔	Sonstige Knocheninzision ohne Knochendurchtrennung an Rippen und Sternum, Fremdkörperentfernung
77.03.10 ↔	Sequestrektomie an Radius und Ulna, ohne Einlage eines Medikamententrägers	77.11.22 ↔	Sonstige Knocheninzision ohne Knochendurchtrennung an Rippen und Sternum, Einlage und Entfernung eines Medikamententrägers
77.03.11 ↔	Sequestrektomie an Radius und Ulna, mit Einlage eines Medikamententrägers	77.11.23 ↔	Sonstige Knocheninzision ohne Knochendurchtrennung an Rippen und Sternum, Drainage
77.03.99 ↔	Sequestrektomie an Radius und Ulna, sonstige	77.11.99 ↔	Sonstige Knocheninzision ohne Knochendurchtrennung an Skapula, Klavikula, Rippen und Sternum, sonstige
77.04.00 ↔	Sequestrektomie an Karpalia und Metakarpalia, n.n.bez.	77.12.10 ↔	Sonstige Knocheninzision ohne Knochendurchtrennung am Humerus, Exploration und Knochenbohrung
77.04.10 ↔	Sequestrektomie an Karpalia und Metakarpalia, ohne Einlage eines Medikamententrägers	77.12.11 ↔	Sonstige Knocheninzision ohne Knochendurchtrennung am Humerus, Fremdkörperentfernung
77.04.11 ↔	Sequestrektomie an Karpalia und Metakarpalia, mit Einlage eines Medikamententrägers	77.12.12 ↔	Sonstige Knocheninzision ohne Knochendurchtrennung am Humerus, Einlage und Entfernung eines Medikamententrägers
77.04.99 ↔	Sequestrektomie an Karpalia und Metakarpalia, sonstige	77.12.13 ↔	Sonstige Knocheninzision ohne Knochendurchtrennung am Humerus, Drainage
77.05.00 ↔	Sequestrektomie an Femur, n.n.bez.	77.12.99 ↔	Sonstige Knocheninzision ohne Knochendurchtrennung am Humerus, sonstige
77.05.10 ↔	Sequestrektomie an Femur, ohne Einlage eines Medikamententrägers	77.13.10 ↔	Sonstige Knocheninzision ohne Knochendurchtrennung an Radius und Ulna, Exploration und Knochenbohrung
77.05.11 ↔	Sequestrektomie an Femur, mit Einlage eines Medikamententrägers	77.13.11 ↔	Sonstige Knocheninzision ohne Knochendurchtrennung an Radius und Ulna, Fremdkörperentfernung
77.05.99 ↔	Sequestrektomie an Femur, sonstige	77.13.12 ↔	Sonstige Knocheninzision ohne Knochendurchtrennung an Radius und Ulna, Einlage und Entfernung eines Medikamententrägers
77.06.00 ↔	Sequestrektomie an der Patella, n.n.bez.	77.13.13 ↔	Sonstige Knocheninzision ohne Knochendurchtrennung an Radius und Ulna, Drainage
77.06.10 ↔	Sequestrektomie an der Patella, ohne Einlage eines Medikamententrägers	77.13.99 ↔	Sonstige Knocheninzision ohne Knochendurchtrennung an Radius und Ulna, sonstige
77.06.11 ↔	Sequestrektomie an der Patella, mit Einlage eines Medikamententrägers	77.14.10 ↔	Sonstige Knocheninzision ohne Knochendurchtrennung an Karpalia und Metakarpalia, Exploration und Knochenbohrung
77.06.99 ↔	Sequestrektomie an der Patella, sonstige	77.14.11 ↔	Sonstige Knocheninzision ohne Knochendurchtrennung an Karpalia und Metakarpalia, Fremdkörperentfernung
77.07.00 ↔	Sequestrektomie an Tibia und Fibula, n.n.bez.	77.14.12 ↔	Sonstige Knocheninzision ohne Knochendurchtrennung an Karpalia und Metakarpalia, Einlage und Entfernung eines Medikamententrägers
77.07.10 ↔	Sequestrektomie an Tibia und Fibula, ohne Einlage eines Medikamententrägers	77.14.13 ↔	Sonstige Knocheninzision ohne Knochendurchtrennung an Karpalia und Metakarpalia, Drainage
77.07.11 ↔	Sequestrektomie an Tibia und Fibula, mit Einlage eines Medikamententrägers	77.14.99 ↔	Sonstige Knocheninzision ohne Knochendurchtrennung an Karpalia und Metakarpalia, sonstige
77.07.99 ↔	Sequestrektomie an Tibia und Fibula, sonstige	77.15.10 ↔	Sonstige Knocheninzision ohne Knochendurchtrennung am (sonstigen) Femur, Exploration und Knochenbohrung
77.08.10 ↔	Sequestrektomie an Tarsalia und Metatarsalia, ohne Einlage eines Medikamententrägers	77.15.11 ↔	Sonstige Knocheninzision ohne Knochendurchtrennung am Femur, Fremdkörperentfernung
77.08.11 ↔	Sequestrektomie an Tarsalia und Metatarsalia, mit Einlage eines Medikamententrägers		
77.08.99 ↔	Sequestrektomie an Tarsalia und Metatarsalia, sonstige		
77.09.00 ↔	Sequestrektomie an anderen näher bezeichneten Knochen, ohne Gesichtsschädelknochen, n.n.bez.		
77.09.10 ↔	Sequestrektomie an Phalangen der Hand, ohne Einlage eines Medikamententrägers		
77.09.11 ↔	Sequestrektomie an Phalangen der Hand, mit Einlage eines Medikamententrägers		
77.09.30 ↔	Sequestrektomie am Beckenknochen, ohne Einlage eines Medikamententrägers		
77.09.31 ↔	Sequestrektomie am Beckenknochen, mit Einlage eines Medikamententrägers		
77.09.40 ↔	Sequestrektomie an den Phalangen des Fusses, ohne Einlage eines Medikamententrägers		
77.09.41 ↔	Sequestrektomie an den Phalangen des Fusses, mit Einlage eines Medikamententrägers		
77.09.90 ↔	Sequestrektomie an sonstigen näher bezeichneten Knochen, ohne Einlage eines Medikamententrägers		
77.09.91 ↔	Sequestrektomie an sonstigen näher bezeichneten Knochen, mit Einlage eines Medikamententrägers		
77.09.99 ↔	Sequestrektomie an anderen näher bezeichneten Knochen, ohne Gesichtsschädelknochen, sonstige		
77.11.10 ↔	Sonstige Knocheninzision ohne Knochendurchtrennung an Skapula und Klavikula, Exploration und Knochenbohrung		
77.11.11 ↔	Sonstige Knocheninzision ohne Knochendurchtrennung an Skapula und Klavikula, Fremdkörperentfernung		



77.15.12 ↔ Sonstige Knocheninzision ohne Knochendurchtrennung am Femur, Einlage und Entfernung eines Medikamententrägers	77.18.33 ↔ Sonstige Knocheninzision ohne Knochendurchtrennung an sonstigen Tarsalia, Einlage und Entfernung eines Medikamententrägers
77.15.13 ↔ Sonstige Knocheninzision ohne Knochendurchtrennung am Femur, Drainage	77.18.34 ↔ Sonstige Knocheninzision ohne Knochendurchtrennung an sonstigen Tarsalia, Drainage
77.15.20 ↔ Sonstige Knocheninzision ohne Knochendurchtrennung am Femur, Exploration und Knochenbohrung am Schenkelhals	77.18.39 ↔ Sonstige Knocheninzision ohne Knochendurchtrennung an sonstigen Tarsalia, sonstige
77.15.99 ↔ Sonstige Knocheninzision ohne Knochendurchtrennung am Femur, sonstige	77.18.41 ↔ Sonstige Knocheninzision ohne Knochendurchtrennung an Metatarsalia, Exploration und Knochenbohrung
77.16.10 ↔ Sonstige Knocheninzision ohne Knochendurchtrennung an der Patella, Exploration und Knochenbohrung	77.18.42 ↔ Sonstige Knocheninzision ohne Knochendurchtrennung an Metatarsalia, Fremdkörperentfernung
77.16.11 ↔ Sonstige Knocheninzision ohne Knochendurchtrennung an der Patella, Fremdkörperentfernung	77.18.43 ↔ Sonstige Knocheninzision ohne Knochendurchtrennung an Metatarsalia, Einlage und Entfernung eines Medikamententrägers
77.16.12 ↔ Sonstige Knocheninzision ohne Knochendurchtrennung an der Patella, Einlage und Entfernung eines Medikamententrägers	77.18.44 ↔ Sonstige Knocheninzision ohne Knochendurchtrennung an Metatarsalia, Drainage
77.16.13 ↔ Sonstige Knocheninzision ohne Knochendurchtrennung an der Patella, Drainage	77.18.49 ↔ Sonstige Knocheninzision ohne Knochendurchtrennung an Metatarsalia, sonstige
77.16.99 ↔ Sonstige Knocheninzision ohne Knochendurchtrennung an der Patella, sonstige	77.18.99 ↔ Sonstige Knocheninzision ohne Knochendurchtrennung an Tarsalia und Metatarsalia, sonstige
77.17.10 ↔ Sonstige Knocheninzision ohne Knochendurchtrennung an Tibia und Fibula, Exploration und Knochenbohrung	77.19.10 ↔ Knocheninzision an Phalangen der Hand, Exploration und Knochenbohrung
77.17.11 ↔ Sonstige Knocheninzision ohne Knochendurchtrennung an Tibia und Fibula, Fremdkörperentfernung	77.19.11 ↔ Knocheninzision an Phalangen der Hand, Fremdkörperentfernung
77.17.12 ↔ Sonstige Knocheninzision ohne Knochendurchtrennung an Tibia und Fibula, Einlage und Entfernung eines Medikamententrägers	77.19.12 ↔ Knocheninzision an Phalangen der Hand, Einlage und Entfernung eines Medikamententrägers
77.17.13 ↔ Sonstige Knocheninzision ohne Knochendurchtrennung an Tibia und Fibula, Drainage	77.19.13 ↔ Knocheninzision an Phalangen der Hand, Drainage
77.17.99 ↔ Sonstige Knocheninzision ohne Knochendurchtrennung an Tibia und Fibula, sonstige	77.19.19 ↔ Sonstige Knocheninzision an Phalangen der Hand
77.18.11 ↔ Sonstige Knocheninzision ohne Knochendurchtrennung am Talus, Exploration und Knochenbohrung	77.19.30 ↔ Knocheninzision am Beckenknochen, Exploration und Knochenbohrung
77.18.12 ↔ Sonstige Knocheninzision ohne Knochendurchtrennung am Talus, Fremdkörperentfernung	77.19.31 ↔ Knocheninzision am Beckenknochen, Fremdkörperentfernung
77.18.13 ↔ Sonstige Knocheninzision ohne Knochendurchtrennung am Talus, Einlage und Entfernung eines Medikamententrägers	77.19.32 ↔ Knocheninzision am Beckenknochen, Einlage und Entfernung von Medikamententrägern
77.18.14 ↔ Sonstige Knocheninzision ohne Knochendurchtrennung am Talus, Drainage	77.19.33 ↔ Knocheninzision am Beckenknochen, Drainage
77.18.19 ↔ Sonstige Knocheninzision ohne Knochendurchtrennung am Talus, sonstige	77.19.39 ↔ Sonstige Knocheninzision am Beckenknochen
77.18.21 ↔ Sonstige Knocheninzision ohne Knochendurchtrennung am Kalkaneus, Exploration und Knochenbohrung	77.19.40 ↔ Knocheninzision an den Phalangen des Fusses, Exploration und Knochenbohrung
77.18.22 ↔ Sonstige Knocheninzision ohne Knochendurchtrennung am Kalkaneus, Fremdkörperentfernung	77.19.41 ↔ Knocheninzision an den Phalangen des Fusses, Fremdkörperentfernung
77.18.23 ↔ Sonstige Knocheninzision ohne Knochendurchtrennung am Kalkaneus, Einlage und Entfernung eines Medikamententrägers	77.19.42 ↔ Knocheninzision an den Phalangen des Fusses, Einlage und Entfernung eines Medikamententrägers
77.18.24 ↔ Sonstige Knocheninzision ohne Knochendurchtrennung am Kalkaneus, Drainage	77.19.43 ↔ Knocheninzision an den Phalangen des Fusses, Drainage
77.18.29 ↔ Sonstige Knocheninzision ohne Knochendurchtrennung am Kalkaneus, sonstige	77.19.49 ↔ Sonstige Knocheninzision an den Phalangen des Fusses
77.18.31 ↔ Sonstige Knocheninzision ohne Knochendurchtrennung an sonstigen Tarsalia, Exploration und Knochenbohrung	77.19.90 ↔ Knocheninzision an sonstigen näher bezeichneten Knochen, Exploration und Knochenbohrung
77.18.32 ↔ Sonstige Knocheninzision ohne Knochendurchtrennung an sonstigen Tarsalia, Fremdkörperentfernung	77.19.91 ↔ Knocheninzision an sonstigen näher bezeichneten Knochen, Fremdkörperentfernung
	77.19.92 ↔ Knocheninzision an sonstigen näher bezeichneten Knochen, Einlage und Entfernung eines Medikamententrägers
	77.19.93 ↔ Knocheninzision an sonstigen näher bezeichneten Knochen, Drainage
	77.19.99 ↔ Knocheninzision an anderen näher bezeichneten Knochen, ohne Gesichtsschädelknochen, sonstige
	77.21.10 ↔ Keilosteotomie an Skapula
	77.21.11 ↔ Keilosteotomie an Klavikula
	77.21.20 ↔ Keilosteotomie an einer Rippe
	77.21.21 ↔ Keilosteotomie am Sternum
	77.22 ↔ Keilosteotomie am Humerus
	77.23 ↔ Keilosteotomie an Radius und Ulna
	77.24 ↔ Keilosteotomie an Karpalia und Metakarpalia
	77.25.00 ↔ Keilosteotomie am Femur, n.n.bez.
	77.25.10 ↔ Keilosteotomie am Schenkelhals

77.25.20 ↔	Keilosteotomie am sonstigen Femur	77.37.14 ↔	Valgisierende oder varisierende Osteotomie an der Tibia
77.25.99 ↔	Keilosteotomie am Femur, sonstige	77.37.19 ↔	Sonstige Knochendurchtrennung an der Tibia
77.27.00 ↔	Keilosteotomie an Tibia und Fibula, n.n.bez.	77.37.20 ↔	Rotationsosteotomie an der Fibula
77.27.10 ↔	Keilosteotomie an der Tibia	77.37.21 ↔	Kortikotomie bei Segmenttransport an der Fibula
77.27.20 ↔	Keilosteotomie an der Fibula	77.37.22 ↔	Komplexe (mehrdimensionale) Osteotomie (mit Achsenkorrektur) an der Fibula
77.27.99 ↔	Keilosteotomie an Tibia und Fibula, sonstige	77.37.29 ↔	Sonstige Knochendurchtrennung an der Fibula
77.28.10 ↔	Keilosteotomie am Talus	77.37.99 ↔	Sonstige Knochendurchtrennung an Tibia und Fibula, sonstige
77.28.20 ↔	Keilosteotomie am Kalkaneus	77.38.10 ↔	Rotationsosteotomie an Tarsalia
77.28.30 ↔	Keilosteotomie an sonstigen Tarsalia	77.38.11 ↔	Kortikotomie bei Segmenttransport an Tarsalia
77.28.40 ↔	Keilosteotomie an Metatarsalia	77.38.12 ↔	Komplexe (mehrdimensionale) Osteotomie (mit Achsenkorrektur) an Tarsalia
77.28.99 ↔	Keilosteotomie an Tarsalia und Metatarsalia, sonstige	77.38.13 ↔	Komplexe (mehrdimensionale) Osteotomie (mit Achsenkorrektur) an Metatarsalia
77.29.00 ↔	Sonstige Keilosteotomie an anderen näher bezeichneten Knochen, ausser Gesichtsschädelknochen, n.n.bez.	77.38.19 ↔	Sonstige Knochendurchtrennung an Tarsalia
77.29.10 ↔	Keilosteotomie an Phalangen der Hand	77.38.29 ↔	Sonstige Knochendurchtrennung an Metatarsalia
77.29.30 ↔	Keilosteotomie am Beckenknochen	77.38.99 ↔	Sonstige Knochendurchtrennung an Tarsalia und Metatarsalia, sonstige
77.29.40 ↔	Keilosteotomie an Phalangen des Fusses	77.39.10 ↔	Rotationsosteotomie an Phalangen der Hand
77.29.99 ↔	Sonstige Keilosteotomie an anderen näher bezeichneten Knochen, ausser Gesichtsschädelknochen, sonstige	77.39.19 ↔	Sonstige Knochendurchtrennung an Phalangen der Hand
77.31.10 ↔	Sonstige Knochendurchtrennung an Skapula	77.39.30 ↔	Rotationsosteotomie am Becken
77.31.11 ↔	Sonstige Knochendurchtrennung an Klavikula	77.39.31 ↔	Kortikotomie bei Segmenttransport am Becken
77.31.12 ↔	Komplexe (mehrdimensionale) Osteotomie (mit Achsenkorrektur) an Skapula	77.39.32 ↔	Komplexe (mehrdimensionale) Osteotomie (mit Achsenkorrektur) am Becken
77.31.13 ↔	Komplexe (mehrdimensionale) Osteotomie (mit Achsenkorrektur) an Klavikula	77.39.39 ↔	Sonstige Knochendurchtrennung am Becken
77.31.20 ↔	Sonstige Knochendurchtrennung an der Rippe	77.39.40 ↔	Korrekturosteotomie an Phalangen des Fusses
77.31.21 ↔	Sonstige Knochendurchtrennung am Sternum	77.39.49 ↔	Sonstige Knochendurchtrennung an Phalangen des Fusses
77.32.00 ↔	Sonstige Knochendurchtrennung am Humerus, n.n.bez.	77.40.20 ↔	Knochenbiopsie, ohne Angabe der Lokalisation, Offene Knochenbiopsie
77.32.10 ↔	Kortikotomie bei Segmenttransport am Humerus	77.40.99 ↔	Knochenbiopsie, ohne Angabe der Lokalisation, sonstige
77.32.11 ↔	Komplexe (mehrdimensionale) Osteotomie (mit Achsenkorrektur) am Humerus	77.41.10 ↔	Knochenbiopsie von Skapula, Klavikula, Rippen und Sternum, Perkutane (Nadel-) Biopsie
77.32.99 ↔	Sonstige Knochendurchtrennung am Humerus, sonstige	77.41.20 ↔	Knochenbiopsie von Skapula, Klavikula, Rippen und Sternum, Offene Knochenbiopsie
77.33.00 ↔	Sonstige Knochendurchtrennung an Radius und Ulna, n.n.bez.	77.41.99 ↔	Knochenbiopsie von Skapula, Klavikula, Rippen und Sternum, sonstige
77.33.10 ↔	Kortikotomie bei Segmenttransport an Radius und Ulna	77.42.10 ↔	Knochenbiopsie am Humerus, Perkutane (Nadel-) Biopsie
77.33.11 ↔	Komplexe (mehrdimensionale) Osteotomie (mit Achsenkorrektur) an Radius und Ulna	77.42.20 ↔	Knochenbiopsie am Humerus, Offene Knochenbiopsie
77.33.20 ↔	Knochendurchtrennung an distaler Ulna und Ulnaschaft	77.42.99 ↔	Knochenbiopsie am Humerus, sonstige
77.33.99 ↔	Sonstige Knochendurchtrennung an Radius und Ulna, sonstige	77.43.10 ↔	Knochenbiopsie an Radius und Ulna, Perkutane (Nadel-) Biopsie
77.34.10 ↔	Rotationsosteotomie an Karpalia und Metakarpalia	77.43.20 ↔	Knochenbiopsie an Radius und Ulna, Offene Knochenbiopsie
77.34.11 ↔	Komplexe (mehrdimensionale) Osteotomie an Karpalia und Metakarpalia	77.43.99 ↔	Knochenbiopsie an Radius und Ulna, sonstige
77.34.99 ↔	Sonstige Knochendurchtrennung an Karpalia und Metakarpalia, sonstige	77.44.10 ↔	Knochenbiopsie an Karpalia und Metakarpalia, Perkutane (Nadel-) Biopsie
77.35.00 ↔	Sonstige Knochendurchtrennung am Femur, n.n.bez.	77.44.20 ↔	Knochenbiopsie an Karpalia und Metakarpalia, Offene Knochenbiopsie
77.35.10 ↔	Rotationsosteotomie am Schenkelhals	77.44.99 ↔	Knochenbiopsie an Karpalia und Metakarpalia, sonstige
77.35.11 ↔	Kortikotomie bei Segmenttransport am Schenkelhals	77.45.10 ↔	Knochenbiopsie am Femur, Perkutane (Nadel-) Biopsie
77.35.12 ↔	Komplexe (mehrdimensionale) Osteotomie (mit Achsenkorrektur) am Schenkelhals	77.45.20 ↔	Knochenbiopsie am Femur, Offene Knochenbiopsie
77.35.19 ↔	Sonstige Knochendurchtrennung am Schenkelhals	77.45.99 ↔	Knochenbiopsie am Femur, sonstige
77.35.20 ↔	Rotationsosteotomie an sonstigen Teilen des Femurs	77.46.10 ↔	Knochenbiopsie an der Patella, Perkutane (Nadel-) Biopsie
77.35.21 ↔	Kortikotomie bei Segmenttransport an sonstigen Teilen des Femurs	77.46.20 ↔	Knochenbiopsie an der Patella, Offene Knochenbiopsie
77.35.22 ↔	Komplexe (mehrdimensionale) Osteotomie (mit Achsenkorrektur) an sonstigen Teilen des Femurs	77.46.99 ↔	Knochenbiopsie an der Patella, sonstige
77.35.24 ↔	Trochanterosteotomie bei chirurgischer Hüftluxation	77.47.10 ↔	Knochenbiopsie an Tibia und Fibula, Perkutane (Nadel-) Biopsie
77.35.99 ↔	Sonstige Knochendurchtrennung am Femur, sonstige	77.47.20 ↔	Knochenbiopsie an Tibia und Fibula, Offene Knochenbiopsie
77.37.00 ↔	Sonstige Knochendurchtrennung an Tibia und Fibula, n.n.bez.	77.47.99 ↔	Knochenbiopsie an Tibia und Fibula, sonstige
77.37.10 ↔	Rotationsosteotomie an der Tibia		
77.37.12 ↔	Kortikotomie bei Segmenttransport an der Tibia		
77.37.13 ↔	Komplexe (mehrdimensionale) Osteotomie (mit Achsenkorrektur) an der Tibia		

77.48.10 ‡↔	Knochenbiopsie an Tarsalia und Metatarsalia, Perkutane (Nadel-) Biopsie	77.68.11 ↔	Lokale Exzision und Destruktion von Knochenläsion oder -gewebe an Metatarsalia
77.48.20 ↔	Knochenbiopsie an Tarsalia und Metatarsalia, Offene Knochenbiopsie	77.68.20 ↔	Débridement an Tarsalia
77.48.99 ↔	Knochenbiopsie an Tarsalia und Metatarsalia, sonstige	77.68.21 ↔	Débridement an Metatarsalia
77.49.40 ‡↔	Knochenbiopsie an anderen näher bezeichneten Knochen, ausser Gesichtsschädelknochen, Knochenbiopsie an Phalangen des Fusses, Perkutane (Nadel-) Biopsie	77.68.99 ↔	Lokale Exzision und Destruktion von Knochenläsion oder -gewebe an Tarsalia und Metatarsalia, sonstige
77.49.41 ↔	Knochenbiopsie an anderen näher bezeichneten Knochen, ausser Gesichtsschädelknochen, Knochenbiopsie an Phalangen des Fusses, Offene Knochenbiopsie	77.69.10 ↔	Lokale Exzision und Destruktion von Knochenläsion oder -gewebe an Phalangen der Hand
77.49.91 ↔	Knochenbiopsie an anderen näher bezeichneten Knochen, ausser Gesichtsschädelknochen, Offene Knochenbiopsie	77.69.12 ↔	Lokale Exzision und Destruktion von Knochenläsion oder -gewebe am Becken
77.49.99 ↔	Knochenbiopsie an anderen näher bezeichneten Knochen, ausser Gesichtsschädelknochen, sonstige Knochenbiopsie	77.69.13 ↔	Lokale Exzision und Destruktion von Knochenläsion oder -gewebe an Phalangen des Fusses
77.51 ↔	Plastische Rekonstruktion bei Hallux valgus und rigidus mit Exostosenresektion, Weichteilkorrektur sowie Osteotomie am Os metatarsale I	77.69.20 ↔	Débridement an Phalangen der Hand
77.52 ↔	Plastische Rekonstruktion bei Hallux valgus und rigidus mit Exostosenresektion, Weichteilkorrektur sowie Arthrodese	77.69.22 ↔	Débridement am Becken
77.53 ↔	Plastische Rekonstruktion bei Hallux valgus und rigidus mit anderer Exostosenresektion sowie Weichteilkorrektur	77.69.23 ↔	Débridement an Phalangen des Fusses
77.54 ↔	Resektion oder Korrekturosteotomie bei Digitus quintus varus	77.81.00 ↔	Sonstige partielle Knochenresektion an Skapula, Klavikula, Rippen und Sternum, n.n.bez.
77.56 ↔	Plastische Rekonstruktion bei Hammerzehe	77.81.10 ↔	Sonstige partielle Knochenresektion an Skapula und Klavikula
77.57 ↔	Plastische Rekonstruktion bei Krallenzehe	77.81.11 ↔	Sonstige partielle Knochenresektion an einer Rippe
77.58 ↔	Sonstige Resektion, Arthrodese und plastische Rekonstruktion an Zehen	77.81.12 ↔	Sonstige partielle Knochenresektion am Sternum
77.5A ↔	Sonstige Exostosenresektion bei Hallux valgus und rigidus	77.81.99 ↔	Sonstige partielle Knochenresektion an Skapula, Klavikula, Rippen und Sternum, sonstige
77.61.10 ↔	Lokale Exzision und Destruktion von Knochenläsion oder -gewebe an Skapula und Klavikula	77.82 ↔	Sonstige partielle Knochenresektion am Humerus
77.61.11 ↔	Lokale Exzision und Destruktion von Knochenläsion oder -gewebe an einer Rippe	77.83 ↔	Sonstige partielle Knochenresektion an Radius und Ulna
77.61.12 ↔	Lokale Exzision und Destruktion von Knochenläsion oder -gewebe am Sternum	77.84 ↔	Sonstige partielle Knochenresektion an Karpalia und Metakarpalia
77.61.20 ↔	Débridement an Skapula und Klavikula	77.85 ↔	Sonstige partielle Knochenresektion am Femur
77.61.99 ↔	Lokale Exzision und Destruktion von Knochenläsion oder -gewebe an Skapula, Klavikula, Rippen und Sternum, sonstige	77.86 ↔	Sonstige partielle Knochenresektion aus der Patella
77.62.20 ↔	Débridement am Humerus	77.87.00 ↔	Sonstige partielle Knochenresektion an Tibia und Fibula, n.n.bez.
77.62.99 ↔	Lokale Exzision und Destruktion von Knochenläsion oder -gewebe am Humerus, sonstige	77.87.10 ↔	Sonstige partielle Knochenresektion an Tibia
77.63.20 ↔	Débridement an Radius und Ulna	77.87.11 ↔	Sonstige partielle Knochenresektion an Fibula
77.63.99 ↔	Lokale Exzision und Destruktion von Knochenläsion oder -gewebe an Radius und Ulna, sonstige	77.87.99 ↔	Sonstige partielle Knochenresektion an Tibia und Fibula, sonstige
77.64.20 ↔	Débridement an Karpalia und Metakarpalia	77.88 ↔	Sonstige partielle Knochenresektion an Tarsalia und Metatarsalia
77.64.99 ↔	Lokale Exzision und Destruktion von Knochenläsion oder -gewebe an Karpalia und Metakarpalia, sonstige	77.89.10 ↔	Sonstige partielle Knochenresektion an Phalangen der Hand
77.65.20 ↔	Débridement am Femur	77.89.30 ↔	Sonstige partielle Knochenresektion am Becken
77.65.99 ↔	Lokale Exzision und Destruktion von Knochenläsion oder -gewebe am Femur, sonstige	77.89.40 ↔	Sonstige partielle Knochenresektion an Phalangen des Fusses
77.66.20 ↔	Débridement an der Patella	77.91.00 ↔	Totale Resektion von Skapula, Klavikula, Rippen und Sternum, n.n.bez.
77.66.99 ↔	Lokale Exzision und Destruktion von Knochenläsion oder -gewebe an der Patella, sonstige	77.91.10 ↔	Totale Resektion von Skapula und Klavikula
77.67.10 ↔	Lokale Exzision und Destruktion von Knochenläsion oder -gewebe an Tibia	77.91.11 ↔	Totale Resektion einer Rippe
77.67.11 ↔	Lokale Exzision und Destruktion von Knochenläsion oder -gewebe an Fibula	77.91.12 ↔	Totale Resektion einer Halsrippe
77.67.20 ↔	Débridement an Tibia	77.91.13 ↔	Totale Resektion des Sternums
77.67.21 ↔	Débridement an Fibula	77.91.99 ↔	Totale Resektion von Skapula, Klavikula, Rippen und Sternum, sonstige
77.67.99 ↔	Lokale Exzision und Destruktion von Knochenläsion oder -gewebe an Tibia und Fibula, sonstige	77.92 ↔	Totale Humerusresektion
77.68.10 ↔	Lokale Exzision und Destruktion von Knochenläsion oder -gewebe an Tarsalia	77.93 ↔	Totale Resektion von Radius und Ulna
		77.94 ↔	Totale Resektion von Karpalia und Metakarpalia
		77.95 ↔	Totale Femur-Resektion
		77.96 ↔	Totale Patella-Resektion
		77.97.00 ↔	Totale Resektion von Tibia und Fibula, n.n.bez.
		77.97.10 ↔	Totale Resektion von Tibia
		77.97.11 ↔	Totale Resektion von Fibula
		77.97.99 ↔	Totale Resektion von Tibia und Fibula, sonstige
		77.98.10 ↔	Totale Resektion von Tarsalia
		77.98.11 ↔	Totale Resektion von Metatarsalia
		77.98.99 ↔	Totale Resektion von Tarsalia und Metatarsalia, sonstige
		77.99.10 ↔	Totale Knochenresektionen an Phalangen der Hand
		77.99.30 ↔	Totale Knochenresektionen am Becken
		77.99.40 ↔	Totale Knochenresektionen an Phalangen des Fusses
		78.01.09 ↔	Knochentransplantation und Knochenreposition an Skapula und Klavikula, sonstige
		78.01.10 ↔	Knochenreposition an Skapula und Klavikula, gefässgestielt mit mikrovaskulärer Anastomose

78.01.11 ↔	Knochen transplantation an Skapula und Klavikula, gefässgestielt ohne mikrovaskulärer Anastomose	78.09.33 ↔	Knorpel-Knochen transplantation am Becken, autogen und allogene
78.01.13 ↔	Knorpel-Knochen transplantation an Skapula und Klavikula, autogen und allogene	78.09.40 ↔	Knochen transplantation an Phalangen des Fusses, gefässgestielt mit mikrovaskulärer Anastomose
78.01.14 ↔	Knochen transplantation an Skapula und Klavikula, autogen, Spongiosa und kortikospongiöser Span	78.09.41 ↔	Knochen transplantation an Phalangen des Fusses, gefässgestielt ohne mikrovaskuläre Anastomose
78.01.15 ↔	Knochen transplantation an Skapula und Klavikula, allogene oder xenogene, Spongiosa und kortikospongiöser Span	78.09.42 ↔	Knorpel-Knochen transplantation an Phalangen des Fusses, autogen und allogene
78.01.18 ↔	Knochen transplantation an Skapula und Klavikula, allogene oder xenogene, Röhrenknochen	78.09.90 ↔	Knochen transplantation an anderen näher bezeichneten Knochen, ausser Gesichtsschädelknochen, gefässgestielt mit mikrovaskulärer Anastomose
78.02.10 ↔	Knochen transplantation am Humerus, gefässgestielt mit mikrovaskulärer Anastomose	78.09.91 ↔	Knochen transplantation an anderen näher bezeichneten Knochen, ausser Gesichtsschädelknochen, gefässgestielt ohne mikrovaskuläre Anastomose
78.02.11 ↔	Knochen transplantation am Humerus, gefässgestielt ohne mikrovaskuläre Anastomose	78.10.† ↔	Anlegen eines Fixateur externe, n.n.bez.
78.02.13 ↔	Knorpel-Knochen transplantation am Humerus, autogen und allogene	78.11.10 ↔	Geschlossene Reposition einer Fraktur von Skapula und Klavikula mit Knochenfixation durch Fixateur externe
78.03.10 ↔	Knochen transplantation an Radius und Ulna, gefässgestielt mit mikrovaskulärer Anastomose	78.11.11 ↔	Offene Reposition einer einfachen Fraktur von Skapula und Klavikula mit Knochenfixation durch Fixateur externe
78.03.11 ↔	Knochen transplantation an Radius und Ulna, gefässgestielt ohne mikrovaskulärer Anastomose	78.11.12 ↔	Offene Reposition einer Mehrfragmentfraktur von Klavikula und Skapula mit Knochenfixation durch Fixateur externe
78.03.13 ↔	Knorpel-Knochen transplantation an Radius und Ulna, autogen und allogene	78.11.20 ↔	Geschlossene Reposition einer Fraktur von Rippen und Sternum mit Knochenfixation durch Fixateur externe
78.04.10 ↔	Knochen transplantation an Karpalia und Metakarpalia, gefässgestielt mit mikrovaskulärer Anastomose	78.11.21 ↔	Offene Reposition einer Fraktur von Rippen und Sternum mit Knochenfixation durch Fixateur externe
78.04.11 ↔	Knochen reposition an Karpalia und Metakarpalia, gefässgestielt ohne mikrovaskuläre Anastomose	78.11.99 ↔	Anlegen eines Fixateur externe an Skapula, Klavikula, Rippen und Sternum (inkl. Reposition von Frakturen), sonstige
78.04.13 ↔	Knorpel-Knochen transplantation an Karpalia und Metakarpalia, autogen und allogene	78.12.10 ↔	Geschlossene Reposition einer proximalen Humerusfraktur mit Knochenfixation durch Fixateur externe
78.05.10 ↔	Knochen transplantation am Femur, gefässgestielt mit mikrovaskulärer Anastomose	78.12.11 ↔	Offene Reposition einer proximalen Humerusfraktur mit Knochenfixation durch Fixateur externe
78.05.11 ↔	Knochen transplantation am Femur, gefässgestielt, ohne mikrovaskuläre Anastomose	78.12.90 ↔	Geschlossene Reposition einer sonstigen Humerusfraktur mit Knochenfixation durch Fixateur externe
78.05.13 ↔	Knorpel-Knochen transplantation am Femur, autogen und allogene	78.12.91 ↔	Offene Reposition einer sonstigen Humerusfraktur mit Knochenfixation durch Fixateur externe
78.06.10 ↔	Knochen transplantation an der Patella, gefässgestielt mit mikrovaskulärer Anastomose	78.12.99 ↔	Anlegen eines Fixateur externe am Humerus (inkl. Reposition von Frakturen), sonstige
78.06.20 ↔	Knochen transplantation an der Patella, gefässgestielt, ohne mikrovaskuläre Anastomose	78.13.10 ↔	Geschlossene Reposition einer distalen Radiusfraktur mit Knochenfixation durch Fixateur externe
78.07.10 ↔	Knochen transplantation an der Tibia, gefässgestielt mit mikrovaskulärer Anastomose	78.13.11 ↔	Geschlossene Reposition einer sonstigen Radiusfraktur mit Knochenfixation durch Fixateur externe
78.07.11 ↔	Knochen transplantation an der Tibia, gefässgestielt ohne mikrovaskuläre Anastomose	78.13.12 ↔	Offene Reposition einer distalen Radiusfraktur mit Knochenfixation durch Fixateur externe
78.07.13 ↔	Knorpel-Knochen transplantation an der Tibia, autogen und allogene	78.13.13 ↔	Offene Reposition einer sonstigen Radiusfraktur mit Knochenfixation durch Fixateur externe
78.07.20 ↔	Knochen transplantation an der Fibula, gefässgestielt mit mikrovaskulärer Anastomose	78.13.20 ↔	Geschlossene Reposition einer Ulnafraktur mit Knochenfixation durch Fixateur externe
78.07.21 ↔	Knochen transplantation an der Fibula, gefässgestielt ohne mikrovaskuläre Anastomose	78.13.99 ↔	Anlegen eines Fixateur externe an Radius und Ulna (inkl. Reposition von Frakturen), sonstige
78.07.23 ↔	Knorpel-Knochen transplantation an der Fibula, autogen und allogene	78.14.10 ↔	Geschlossene Reposition einer Fraktur an Karpalia und Metakarpalia mit Knochenfixation durch Fixateur externe
78.08.10 ↔	Knochen transplantation an Tarsalia und Metatarsalia, gefässgestielt mit mikrovaskulärer Anastomose	78.14.11 ↔	Offene Reposition einer Fraktur an Karpalia und Metakarpalia mit Knochenfixation durch Fixateur externe
78.08.11 ↔	Knochen transplantation an Tarsalia und Metatarsalia, gefässgestielt ohne mikrovaskulärer Anastomose	78.14.99 ↔	Anlegen eines Fixateur externe an Karpalia und Metakarpalia (inkl. Reposition von Frakturen), sonstige
78.08.13 ↔	Knorpel-Knochen transplantation an Tarsalia und Metatarsalia, autogen und allogene	78.15.10 ↔	Offene Reposition einer Schenkelhalsfraktur und proximalen Femurfraktur mit Knochenfixation durch Fixateur externe
78.09.10 ↔	Knochen transplantation an Phalangen der Hand, gefässgestielt mit mikrovaskulärer Anastomose		
78.09.11 ↔	Knochen transplantation an Phalangen der Hand, gefässgestielt ohne mikrovaskuläre Anastomose		
78.09.13 ↔	Knorpel-Knochen transplantation an Phalangen der Hand, autogen und allogene		
78.09.30 ↔	Knochen transplantation am Becken, gefässgestielt mit mikrovaskulärer Anastomose		
78.09.31 ↔	Knochen transplantation am Becken, gefässgestielt ohne mikrovaskuläre Anastomose		

78.15.20 ↔ Offene Reposition einer Femurschaftfraktur mit Knochenfixation durch Fixateur externe	78.18.14 ↔ Offene Reposition einer Mehrfragmentfraktur an sonstigen Tarsalia mit Knochenfixation durch Fixateur externe
78.15.30 ↔ Geschlossene Reposition einer distalen Femurfraktur mit Knochenfixation durch Fixateur externe	78.18.15 ↔ Offene Reposition einer Mehrfragmentfraktur an Metatarsalia mit Knochenfixation durch Fixateur externe
78.15.31 ↔ Offene Reposition einer distalen Femurfraktur mit Knochenfixation durch Fixateur externe	78.18.99 ↔ Anlegen eines Fixateur externe an Tarsalia und Metatarsalia (inkl. Reposition von Frakturen), sonstige
78.15.40 ↔ Geschlossene Reposition einer sonstigen Femurfraktur mit Knochenfixation durch Fixateur externe	78.19.10 ↔ Geschlossene Reposition einer Fraktur von Phalangen der Hand mit Knochenfixation durch Fixateur externe
78.15.99 ↔ Anlegen eines Fixateur externe am Femur (inkl. Reposition von Frakturen), sonstige	78.19.11 ↔ Offene Reposition einer Fraktur von Phalangen der Hand mit Knochenfixation durch Fixateur externe
78.16.10 ↔ Geschlossene Reposition einer Fraktur der Patella mit Knochenfixation durch Fixateur externe	78.19.20 ↔ Geschlossene Reposition einer Fraktur des Beckens mit Knochenfixation durch Fixateur externe
78.16.11 ↔ Offene Reposition einer Fraktur der Patella mit Knochenfixation durch Fixateur externe	78.19.21 ↔ Offene Reposition einer Fraktur des Acetabulums mit Knochenfixation / Transfixation durch Fixateur externe
78.16.99 ↔ Anlegen eines Fixateur externe an der Patella (inkl. Reposition von Frakturen), sonstige	78.19.22 ↔ Offene Reposition einer Fraktur sonstiger Teile des Beckens mit Knochenfixation durch Fixateur externe
78.17.10 ↔ Geschlossene Reposition einer Fraktur der proximalen Tibia mit Knochenfixation durch Fixateur externe	78.19.30 ↔ Geschlossene Reposition einer Fraktur von Phalangen des Fusses mit Knochenfixation durch Fixateur externe
78.17.11 ↔ Offene Reposition einer einfachen Fraktur der proximalen Tibia mit Knochenfixation durch Fixateur externe	78.19.31 ↔ Offene Reposition einer Fraktur von Phalangen des Fusses mit Knochenfixation durch Fixateur externe
78.17.12 ↔ Offene Reposition einer Mehrfragmentfraktur der proximalen Tibia mit Knochenfixation durch Fixateur externe	78.19.90 ↔ Geschlossene Reposition einer Fraktur sonstiger bezeichneter Knochen mit Knochenfixation durch Fixateur externe
78.17.13 ↔ Offene Reposition einer einfachen Tibiaschaftfraktur mit Knochenfixation durch Fixateur externe	78.19.91 ↔ Offene Reposition einer Fraktur sonstiger bezeichneter Knochen mit Knochenfixation durch Fixateur externe
78.17.14 ↔ Offene Reposition einer einfachen Fraktur der distalen Tibia mit Knochenfixation durch Fixateur externe	78.19.99 ↔ Anlegen eines Fixateur externe an andere näher bezeichnete Knochen, ausser Gesichtsschädelknochen (Inkl. Reposition von Frakturen), sonstige
78.17.15 ↔ Geschlossene Reposition einer sonstigen Tibiafraktur mit Knochenfixation durch Fixateur externe	78.21.00 ↔ Verkürzungsosteotomie an Skapula und Klavikula, n.n.bez.
78.17.16 ↔ Offene Reposition einer Mehrfragmentfraktur sonstiger Teile der Tibia mit Knochenfixation durch Fixateur externe	78.21.10 ↔ Temporäre Epiphyseodese an Skapula und Klavikula
78.17.20 ↔ Offene Reposition einer einfachen Fraktur der proximalen Fibula mit Knochenfixation durch Fixateur externe	78.21.11 ↔ Permanente Epiphyseodese an Skapula und Klavikula
78.17.21 ↔ Offene Reposition einer Mehrfragmentfraktur der proximalen Fibula mit Knochenfixation durch Fixateur externe	78.21.12 ↔ Therapeutische Epiphyseolyse an Skapula und Klavikula
78.17.22 ↔ Offene Reposition einer einfachen Fraktur des Fibulaschafts mit Knochenfixation durch Fixateur externe	78.21.99 ↔ Verkürzungsosteotomie an Skapula und Klavikula, sonstige
78.17.23 ↔ Offene Reposition einer Mehrfragmentfraktur des Fibulaschafts mit Knochenfixation durch Fixateur externe	78.22.00 ↔ Verkürzungsosteotomie am Humerus, n.n.bez.
78.17.24 ↔ Geschlossene Reposition einer distalen Fibulafraktur mit Knochenfixation durch Fixateur externe	78.22.10 ↔ Temporäre Epiphyseodese am Humerus
78.17.25 ↔ Offene Reposition einer einfachen Fraktur der distalen Fibula mit Knochenfixation durch Fixateur externe	78.22.11 ↔ Permanente Epiphyseodese am Humerus
78.17.26 ↔ Offene Reposition einer Mehrfragmentfraktur der distalen Fibula mit Knochenfixation durch Fixateur externe	78.22.12 ↔ Therapeutische Epiphyseolyse am Humerus
78.17.27 ↔ Geschlossene Reposition einer sonstigen Fibulafraktur mit Knochenfixation durch Fixateur externe	78.22.99 ↔ Verkürzungsosteotomie am Humerus, sonstige
78.17.99 ↔ Anlegen eines Fixateur externe an Tibia und Fibula (inkl. Reposition von Frakturen), sonstige	78.23.00 ↔ Verkürzungsosteotomie an Radius und Ulna, n.n.bez.
78.18.10 ↔ Geschlossene Reposition einer Kalkaneusfraktur mit Knochenfixation durch Fixateur externe	78.23.10 ↔ Temporäre Epiphyseodese an Radius und Ulna
78.18.11 ↔ Geschlossene Reposition einer Fraktur sonstiger Tarsalia und Metatarsalia mit Knochenfixation durch Fixateur externe	78.23.11 ↔ Permanente Epiphyseodese an Radius und Ulna
78.18.12 ↔ Offene Reposition einer einfachen Fraktur an sonstigen Tarsalia und Metatarsalia mit Knochenfixation durch Fixateur externe	78.23.12 ↔ Therapeutische Epiphyseolyse an Radius und Ulna
78.18.13 ↔ Offene Reposition einer Fraktur an Kalkaneus und Talus mit Knochenfixation durch Fixateur externe	78.23.99 ↔ Verkürzungsosteotomie an Radius und Ulna, sonstige
	78.24.10 ↔ Temporäre Epiphyseodese an Karpalia und Metakarpalia
	78.24.11 ↔ Permanente Epiphyseodese an Karpalia und Metakarpalia
	78.24.12 ↔ Therapeutische Epiphyseolyse an Karpalia und Metakarpalia
	78.24.99 ↔ Verkürzungsosteotomie an Karpalia und Metakarpalia, sonstige
	78.25.00 ↔ Verkürzungsosteotomie am Femur, n.n.bez.
	78.25.10 ↔ Temporäre Epiphyseodese am Schenkelhals
	78.25.11 ↔ Permanente Epiphyseodese am Schenkelhals
	78.25.12 ↔ Therapeutische Epiphyseolyse am Schenkelhals
	78.25.19 ↔ Sonstige Verkürzungsosteotomie am Schenkelhals
	78.25.20 ↔ Temporäre Epiphyseodese an sonstigen Teilen des Femur

78.25.21 ↔	Permanente Epiphyseodese an sonstigen Teilen des Femur	78.38.20 ↔	Verlängerungsosteotomie an Metatarsalia
78.25.22 ↔	Therapeutische Epiphyseolyse an sonstigen Teilen des Femur	78.38.99 ↔	Verlängerungsosteotomie an Tarsalia und Metatarsalia, sonstige
78.25.99 ↔	Verkürzungsosteotomie am Femur, sonstige	78.39.10 ↔	Verlängerungsosteotomie an Phalangen der Hand
78.27.00 ↔	Verkürzungsosteotomie an Tibia und Fibula, n.n.bez.	78.39.20 ↔	Verlängerungsosteotomie am Becken
78.27.10 ↔	Temporäre Epiphyseodese an der Tibia	78.39.30 ↔	Verlängerungsosteotomie an Phalangen des Fusses
78.27.11 ↔	Permanente Epiphyseodese an der Tibia	78.39.99 ↔	Verlängerungsosteotomie an anderen näher bezeichneten Knochen, sonstige
78.27.12 ↔	Therapeutische Epiphyseolyse an der Tibia	78.41.00 ↔	Sonstige plastische Rekonstruktion an Skapula, Klavikula, Rippen und Sternum, n.n.bez.
78.27.19 ↔	Sonstige Verkürzungsosteotomie an der Tibia	78.41.10 ↔	Sonstige plastische Rekonstruktion an Skapula und Klavikula
78.27.20 ↔	Temporäre Epiphyseodese an der Fibula	78.41.20 ↔	Sonstige plastische Rekonstruktion an Rippen und Sternum
78.27.21 ↔	Permanente Epiphyseodese an der Fibula	78.41.30 ↔	Sonstige plastische Rekonstruktion an Skapula, Klavikula, Rippen und Sternum, Implantation von vertikalen expandierbaren prothetischen Titanrippen [VEPTR]
78.27.22 ↔	Therapeutische Epiphyseolyse an der Fibula	78.41.99 ↔	Sonstige plastische Rekonstruktion an Skapula, Klavikula, Rippen und Sternum, sonstige
78.27.29 ↔	Sonstige Verkürzungsosteotomie an der Fibula	78.42 ↔	Sonstige plastische Rekonstruktion am Humerus
78.27.99 ↔	Verkürzungsosteotomie an Tibia und Fibula, sonstige	78.43 ↔	Sonstige plastische Rekonstruktion an Radius und Ulna
78.28.10 ↔	Temporäre Epiphyseodese an Tarsalia und Metatarsalia	78.44 ↔	Sonstige plastische Rekonstruktion an Karpalia und Metakarpalia
78.28.11 ↔	Permanente Epiphyseodese an Tarsalia und Metatarsalia	78.45 ↔	Sonstige plastische Rekonstruktion am Femur
78.28.12 ↔	Therapeutische Epiphyseolyse an Tarsalia und Metatarsalia	78.47.00 ↔	Sonstige plastische Rekonstruktion an Tibia und Fibula, n.n.bez.
78.28.20 ↔	Sonstige Verkürzungsosteotomie am Kalkaneus	78.47.10 ↔	Sonstige plastische Rekonstruktion an Tibia
78.28.21 ↔	Sonstige Verkürzungsosteotomie an sonstigen Tarsalia	78.47.20 ↔	Sonstige plastische Rekonstruktion an Fibula
78.28.22 ↔	Sonstige Verkürzungsosteotomie an Metatarsalia	78.47.99 ↔	Sonstige plastische Rekonstruktion an Tibia und Fibula, sonstige
78.28.99 ↔	Verkürzungsosteotomie an Tarsalia und Metatarsalia, sonstige	78.48 ↔	Sonstige plastische Rekonstruktion an Tarsalia und Metatarsalia
78.29.00 ↔	Verkürzungsosteotomie an anderen näher bezeichneten Knochen, ausser Gesichtsschädelknochen, n.n.bez.	78.49.00 ↔	Sonstige plastische Rekonstruktion an anderen näher bezeichneten Knochen, ausser Gesichtsschädelknochen, n.n.bez.
78.29.10 ↔	Temporäre Epiphyseodese an Phalangen der Hand	78.49.09 ↔	Sonstige plastische Rekonstruktion an anderen näher bezeichneten Knochen, ausser Gesichtsschädelknochen, sonstige
78.29.11 ↔	Permanente Epiphyseodese an Phalangen der Hand	78.49.11 ↔	Sonstige plastische Rekonstruktion an Phalangen der Hand
78.29.12 ↔	Therapeutische Epiphyseolyse an Phalangen der Hand	78.49.12 ↔	Sonstige plastische Rekonstruktion am Becken
78.29.19 ↔	Sonstige Verkürzungsosteotomie an Phalangen der Hand	78.49.13 ↔	Sonstige plastische Rekonstruktion an Phalangen des Fusses
78.29.30 ↔	Temporäre Epiphyseodese am Becken	78.49.19 ↔	Sonstige plastische Rekonstruktion an anderen näher bezeichneten Knochen, sonstige
78.29.31 ↔	Permanente Epiphyseodese am Becken	78.51.00 ↔	Innere Knochenfixation ohne Reposition der Fraktur an Skapula, Klavikula, Rippen und Sternum, n.n.bez.
78.29.32 ↔	Therapeutische Epiphyseolyse am Becken	78.51.10 ↔	Revision von Osteosynthesematerial ohne Materialersatz an Skapula, Klavikula, Rippen und Sternum
78.29.39 ↔	Sonstige Verkürzungsosteotomie am Becken	78.51.99 ↔	Innere Knochenfixation ohne Reposition der Fraktur an Skapula, Klavikula, Rippen und Sternum, sonstige
78.29.40 ↔	Temporäre Epiphyseodese an Phalangen des Fusses	78.52.00 ↔	Innere Knochenfixation ohne Reposition der Fraktur am Humerus, n.n.bez.
78.29.41 ↔	Permanente Epiphyseodese an Phalangen des Fusses	78.52.10 ↔	Revision von Osteosynthesematerial ohne Materialersatz am Humerus
78.29.42 ↔	Therapeutische Epiphyseolyse an Phalangen des Fusses	78.52.99 ↔	Innere Knochenfixation ohne Reposition der Fraktur am Humerus, sonstige
78.29.49 ↔	Sonstige Verkürzungsosteotomie an Phalangen des Fusses	78.53.00 ↔	Innere Knochenfixation ohne Reposition der Fraktur an Radius und Ulna, n.n.bez.
78.29.90 ↔	Temporäre Epiphyseodese an anderen näher bezeichneten Knochen, ausser Gesichtsschädelknochen	78.53.10 ↔	Revision von Osteosynthesematerial ohne Materialersatz an Radius
78.29.91 ↔	Permanente Epiphyseodese an anderen näher bezeichneten Knochen, ausser Gesichtsschädelknochen	78.53.20 ↔	Revision von Osteosynthesematerial ohne Materialersatz an Ulna
78.29.92 ↔	Therapeutische Epiphyseolyse an anderen näher bezeichneten Knochen, ausser Gesichtsschädelknochen	78.53.99 ↔	Innere Knochenfixation ohne Reposition der Fraktur an Radius und Ulna, sonstige
78.30 ↔	Verlängerungsosteotomie von Extremitäten, ohne Angabe der Lokalisation	78.54.00 ↔	Innere Knochenfixation ohne Reposition der Fraktur an Karpalia und Metakarpalia, n.n.bez.
78.31 ↔	Verlängerungsosteotomie an Skapula und Klavikula		
78.32 ↔	Verlängerungsosteotomie am Humerus		
78.33 ↔	Verlängerungsosteotomie an Radius und Ulna		
78.34 ↔	Verlängerungsosteotomie an Karpalia und Metakarpalia		
78.35.00 ↔	Verlängerungsosteotomie am Femur, n.n.bez.		
78.35.10 ↔	Verlängerungsosteotomie am Schenkelhals		
78.35.19 ↔	Verlängerungsosteotomie an sonstigen Teilen des Femur		
78.35.99 ↔	Verlängerungsosteotomie am Femur, sonstige		
78.37 ↔	Verlängerungsosteotomie an Tibia und Fibula		
78.38.10 ↔	Verlängerungsosteotomie am Kalkaneus		
78.38.19 ↔	Verlängerungsosteotomie an sonstigen Tarsalia		

78.54.10 ↔	Revision von Osteosynthesematerial ohne Materialersatz an Karpalia und Metakarpalia	78.62.08 ↔	Knochenimplantatentfernung am Humerus: sonstiges Osteosynthesematerial
78.54.99 ↔	Innere Knochenfixation ohne Reposition der Fraktur an Karpalia und Metakarpalia, sonstige	78.63.01 ↔	Knochenimplantatentfernung an Radius und Ulna, (intramedullärer) Draht, Schraube, Zuggurtung/Cerclage, (winkelstabile) Platte, Winkelplatte/Kondylenplatte, Marknagel, Verriegelungsnagel, Transfixationsnagel, Fixateur externe, Ringfixateur, (Blount-)Klammern
78.55.00 ↔	Innere Knochenfixation ohne Reposition der Fraktur am Femur, n.n.bez.	78.63.05 ↔	Knochenimplantatentfernung an Radius und Ulna, Entfernung eines Knochen(teil)ersatzes an Radius und Ulna
78.55.10 ↔	Revision von Osteosynthesematerial ohne Materialersatz am Femur	78.63.08 ↔	Knochenimplantatentfernung an Radius und Ulna (proximal / Schaft / distal), sonstiges Osteosynthesematerial
78.55.99 ↔	Innere Knochenfixation ohne Reposition der Fraktur am Femur, sonstige	78.64.01 ↔	Knochenimplantatentfernung an Karpalia und Metakarpalia, (intramedullärer) Draht, Schraube, Zuggurtung/Cerclage, (winkelstabile) Platte, Fixateur externe, Ringfixateur, (Blount-)Klammern
78.56.00 ↔	Innere Knochenfixation ohne Reposition der Fraktur an der Patella, n.n.bez.	78.64.05 ↔	Knochenimplantatentfernung an Karpalia und Metakarpalia, Entfernung eines Knochen(teil)ersatzes an Karpalia und Metakarpalia
78.56.10 ↔	Revision von Osteosynthesematerial ohne Materialersatz an der Patella	78.64.08 ↔	Knochenimplantatentfernung an Karpalia und Metakarpalia, sonstiges Osteosynthesematerial
78.56.99 ↔	Innere Knochenfixation ohne Reposition der Fraktur an der Patella, sonstige	78.65.01 ↔	Knochenimplantatentfernung am Femur, Draht, intramedullärer Draht, Schraube, Zuggurtung/Cerclage, (winkelstabile) Platte, Winkelplatte/Kondylenplatte, dynamische Kompressionsschraube, Marknagel, Fixateur externe, (Blount-)Klammern
78.57.00 ↔	Innere Knochenfixation ohne Reposition der Fraktur an Tibia und Fibula, n.n.bez.	78.65.02 ↔	Knochenimplantatentfernung am Femur (Schenkelhals / proximal / distal, ausser Schaft), Marknagel mit Gelenkkomponente, Verriegelungsnagel, Transfixationsnagel
78.57.10 ↔	Revision von Osteosynthesematerial ohne Materialersatz an der Tibia	78.65.03 ↔	Knochenimplantatentfernung am Femur (Schaft), Marknagel mit Gelenkkomponente
78.57.20 ↔	Revision von Osteosynthesematerial ohne Materialersatz an der Fibula	78.65.04 ↔	Knochenimplantatentfernung am Femur (proximal / Schaft / distal, ausser Schenkelhals), Ringfixateur
78.57.99 ↔	Innere Knochenfixation ohne Reposition der Fraktur an Tibia und Fibula, sonstige	78.65.05 ↔	Knochenimplantatentfernung am Femur, Entfernung eines Knochen(teil)ersatzes am Femur
78.58.10 ↔	Revision von Osteosynthesematerial ohne Materialersatz an Tarsalia und Metatarsalia	78.65.08 ↔	Knochenimplantatentfernung am Femur, sonstiges Osteosynthesematerial
78.58.99 ↔	Innere Knochenfixation ohne Reposition der Fraktur an Tarsalia und Metatarsalia, sonstige	78.66.01 ↔	Knochenimplantatentfernung an der Patella, (intramedullärer) Draht, Schraube, Zuggurtung/Cerclage, Fixateur externe, (Blount-)Klammern
78.59.00 ↔	Innere Knochenfixation ohne Reposition der Fraktur an anderen näher bezeichneten Knochen, ausser Gesichtsschädelknochen, n.n.bez.	78.66.05 ↔	Knochenimplantatentfernung an der Patella, Entfernung eines Knochen(teil)ersatzes an der Patella
78.59.10 ↔	Revision von Osteosynthesematerial ohne Materialersatz an Phalangen der Hand	78.66.08 ↔	Knochenimplantatentfernung an der Patella, sonstiges Osteosynthesematerial
78.59.30 ↔	Revision von Osteosynthesematerial ohne Materialersatz am Becken	78.67.01 ↔	Knochenimplantatentfernung an Tibia und Fibula, (intramedullärer) Draht, Schraube, Zuggurtung/Cerclage, Fixateur externe, Ringfixateur, (Blount-)Klammern
78.59.40 ↔	Revision von Osteosynthesematerial ohne Materialersatz an Phalangen des Fusses	78.67.05 ↔	Knochenimplantatentfernung an Tibia und Fibula, Entfernung eines Knochen(teil)ersatzes an Tibia und Fibula
78.59.90 ↔	Revision von Osteosynthesematerial ohne Materialersatz an anderen näher bezeichneten Knochen, ausser Gesichtsschädelknochen	78.67.11 ↔	Knochenimplantatentfernung an der Tibia, (winkelstabile) Platte, Winkelplatte / Kondylenplatte
78.59.99 ↔	Innere Knochenfixation ohne Reposition der Fraktur an anderen näher bezeichneten Knochen, ausser Gesichtsschädelknochen, sonstige	78.67.12 ↔	Knochenimplantatentfernung an der Tibia, Marknagel, Verriegelungsnagel, Transfixationsnagel
78.60.05 ↔	Knochenimplantatentfernung, ohne Angabe der Lokalisation, Entfernung eines Knochen(teil)ersatzes	78.67.13 ↔	Knochenimplantatentfernung an der Tibia, dynamische Kompressionsschraube
78.60.08 ↔	Entfernung eines internen Verlängerungs- oder Knochentransportsystems (motorisiert / nicht-motorisiert), jede Lokalisation	78.67.21 ↔	Knochenimplantatentfernung an der Fibula, (winkelstabile) Platte
78.61.01 ↔	Knochenimplantatentfernung an Skapula und Klavikula, Draht, intramedullärer Draht, Schraube, Zuggurtung/Cerclage, Platte, winkelstabile Platte, Fixateur externe, (Blount-)Klammern	78.67.22 ↔	Knochenimplantatentfernung an der Fibula, Marknagel, Verriegelungsnagel, Transfixationsnagel
78.61.05 ↔	Knochenimplantatentfernung an Skapula, Klavikula, Rippen und Sternum, Entfernung eines Knochen(teil)ersatzes an Skapula, Klavikula, Rippen und Sternum	78.67.28 ↔	Knochenimplantatentfernung an Tibia und Fibula, sonstiges Osteosynthesematerial
78.61.08 ↔	Knochenimplantatentfernung an Skapula und Klavikula, sonstiges Osteosynthesematerial		
78.61.11 ↔	Knochenimplantatentfernung an Rippen und Sternum		
78.62.01 ↔	Knochenimplantatentfernung am Humerus, (intramedullärer) Draht, Schraube, Zuggurtung/Cerclage, (winkelstabile) Platte, Winkelplatte / Kondylenplatte, Marknagel, Verriegelungsnagel, Transfixationsnagel, Fixateur externe, Ringfixateur, (Blount-)Klammern		
78.62.02 ↔	Knochenimplantatentfernung am Humerus, dynamische Kompressionsschraube, Marknagel mit Gelenkkomponente		
78.62.05 ↔	Knochenimplantatentfernung am Humerus, Entfernung eines Knochen(teil)ersatzes am Humerus		

78.68.01 ↔	Knochenimplantatentfernung an Tarsalia und Metatarsalia, (intramedullärer) Draht, Schraube, Zuggurtung/Cerclage, winkelstabile) Platte, Fixateur externe, Ringfixateur, (Blount-)Klammern	78.91 ↔	Einsetzen eines Knochenwachstumsstimulators an Skapula, Klavikula, Rippen und Sternum
78.68.05 ↔	Knochenimplantatentfernung an Tarsalia und Metatarsalia, Entfernung eines Knochen(teil)ersatzes an Talus und Kalkaneus	78.92 ↔	Einsetzen eines Knochenwachstumsstimulators am Humerus
78.68.06 ↔	Knochenimplantatentfernung an Tarsalia und Metatarsalia, Entfernung eines Knochen(teil)ersatzes an sonstigen Tarsalia und Metatarsalia	78.93 ↔	Einsetzen eines Knochenwachstumsstimulators an Radius und Ulna
78.68.08 ↔	Knochenimplantatentfernung an Tarsalia und Metatarsalia, sonstiges Osteosynthesematerial	78.94 ↔	Einsetzen eines Knochenwachstumsstimulators an Karpalia und Metakarpalia
78.69.11 ↔	Knochenimplantatentfernung an Phalangen der Hand, (intramedullärer) Draht, Schraube, Zuggurtung/Cerclage, (winkelstabile) Platte, Fixateur externe, (Blount-)Klammern	78.95 ↔	Einsetzen eines Knochenwachstumsstimulators am Femur
78.69.15 ↔	Knochenimplantatentfernung an anderen näher bezeichneten Knochen, ausser Gesichtsschädelknochen, Entfernung eines Knochen(teil)ersatzes an Phalangen der Hand	78.96 ↔	Einsetzen eines Knochenwachstumsstimulators an der Patella
78.69.18 ↔	Knochenimplantatentfernung an Phalangen der Hand, sonstiges Osteosynthesematerial	78.97 ↔	Einsetzen eines Knochenwachstumsstimulators an Tibia und Fibula
78.69.21 ↔	Knochenimplantatentfernung am Becken, Draht, Schraube, Zuggurtung/Cerclage, Fixateur externe, Ringfixateur, (Blount-)Klammern	78.98 ↔	Einsetzen eines Knochenwachstumsstimulators an Tarsalia und Metatarsalia
78.69.22 ↔	Knochenimplantatentfernung am Becken, (winkelstabile) Platte	78.99 ↔	Einsetzen eines Knochenwachstumsstimulators an anderen näher bezeichneten Knochen, ausser Gesichtsschädelknochen
78.69.25 ↔	Knochenimplantatentfernung an anderen näher bezeichneten Knochen, ausser Gesichtsschädelknochen, Entfernung eines Knochen(teil)ersatzes am Becken	79.11.00 ↔	Geschlossene Reposition einer Humerusfraktur mit innerer Knochenfixation, n.n.bez.
78.69.28 ↔	Knochenimplantatentfernung am Becken, sonstiges Osteosynthesematerial	79.11.10 ↔	Geschlossene Reposition einer proximalen Humerusfraktur mit innerer Knochenfixation durch Marknagel / Verriegelungsnagel oder Winkelplatte / Kondylenplatte
78.69.31 ↔	Knochenimplantatentfernung an Talus und Kalkaneus, (intramedullärer) Draht, Schraube, Zuggurtung/Cerclage, (winkelstabile) Platte, Fixateur externe, Ringfixateur, (Blount-)Klammern	79.11.11 ↔	Geschlossene Reposition einer proximalen Humerusfraktur mit innerer Knochenfixation mittels minimalinvasiver ballonassistierter Technik
78.69.38 ↔	Knochenimplantatentfernung an Talus und Kalkaneus, sonstiges Osteosynthesematerial	79.11.19 ↔	Geschlossene Reposition einer proximalen Humerusfraktur mit sonstiger innerer Knochenfixation (z. B. durch Schraube, Draht, Zuggurtung/Cerclage, winkelstabile Platte)
78.69.41 ↔	Knochenimplantatentfernung an Phalangen des Fusses, (intramedullärer) Draht, Schraube, Zuggurtung/Cerclage, (winkelstabile) Platte, Fixateur externe, (Blount-)Klammern	79.11.20 ↔	Geschlossene Reposition einer sonstigen Humerusfraktur mit innerer Knochenfixation durch Marknagel / Verriegelungsnagel oder Winkelplatte / Kondylenplatte
78.69.45 ↔	Knochenimplantatentfernung an anderen näher bezeichneten Knochen, ausser Gesichtsschädelknochen, Entfernung eines Knochen(teil)ersatzes an Phalangen des Fusses	79.11.21 ↔	Geschlossene Reposition einer sonstigen Humerusfraktur mit innerer Knochenfixation mittels minimalinvasiver ballonassistierter Technik
78.69.48 ↔	Knochenimplantatentfernung an Phalangen des Fusses, sonstiges Osteosynthesematerial	79.11.29 ↔	Geschlossene Reposition einer sonstigen Humerusfraktur mit sonstiger innerer Knochenfixation (z. B. durch Schraube, Draht, Zuggurtung/Cerclage, winkelstabile Platte)
78.69.51 ↔	Knochenimplantatentfernung an anderen näher bezeichneten Knochen, Draht, Zuggurtung/Cerclage, (Blount-)Klammern	79.11.99 ↔	Geschlossene Reposition einer Humerusfraktur mit innerer Knochenfixation, sonstige
78.69.52 ↔	Knochenimplantatentfernung an anderen näher bezeichneten Knochen, Schraube, (winkelstabile) Platte, dynamische Kompressionsschraube, intramedullärer Draht, Marknagel, Marknagel mit Gelenkkomponente, Verriegelungsnagel, Transfixationsnagel, Fixateur externe	79.12.00 ↔	Geschlossene Reposition einer Fraktur an Radius und Ulna mit innerer Knochenfixation, n.n.bez.
78.69.53 ↔	Knochenimplantatentfernung an anderen näher bezeichneten Knochen, Winkelplatte/Kondylenplatte	79.12.10 ↔	Geschlossene Reposition einer distalen Radiusfraktur mit innerer Knochenfixation durch Draht oder Zuggurtung/Cerclage
78.69.55 ↔	Knochenimplantatentfernung an anderen näher bezeichneten Knochen, ausser Gesichtsschädelknochen, Entfernung eines Knochen(teil)ersatzes an sonstigen näher bezeichneten Knochen	79.12.11 ↔	Geschlossene Reposition einer distalen Radiusfraktur mit innerer Knochenfixation durch intramedullären Draht
78.69.58 ↔	Knochenimplantatentfernung an anderen näher bezeichneten Knochen, sonstiges Osteosynthesematerial	79.12.12 ↔	Geschlossene Reposition einer distalen Radiusfraktur mit innerer Knochenfixation durch Marknagel
78.69.71 ↔	Arthroskopische Entfernung von Osteosynthesematerial	79.12.13 ↔	Geschlossene Reposition einer distalen Radiusfraktur mit innerer Knochenfixation mittels minimalinvasiver ballonassistierter Technik
		79.12.19 ↔	Geschlossene Reposition einer distalen Radiusfraktur mit sonstiger innerer Knochenfixation (z. B. durch Schraube, Platte)
		79.12.20 ↔	Geschlossene Reposition einer sonstigen Radiusfraktur durch Draht oder Zuggurtung/Cerclage
		79.12.21 ↔	Geschlossene Reposition einer sonstigen Radiusfraktur mit innerer Knochenfixation durch intramedullären Draht
		79.12.22 ↔	Geschlossene Reposition einer sonstigen Radiusfraktur mit innerer Knochenfixation durch Marknagel



79.12.23 ↔	Geschlossene Reposition einer sonstigen Radiusfraktur mit innerer Knochenfixation mittels minimalinvasiver ballonassistierter Technik	79.16.49 ↔	Geschlossene Reposition einer distalen Fibulafraktur mit sonstiger innerer Knochenfixation (z. B. durch Schraube, Platte, Draht)
79.12.29 ↔	Geschlossene Reposition einer sonstigen Radiusfraktur mit sonstiger innerer Knochenfixation (z. B. durch Schraube, Platte)	79.16.50 ↔	Geschlossene Reposition einer sonstigen Fibulafraktur mit innerer Knochenfixation durch Marknagel
79.12.30 ↔	Geschlossene Reposition einer Ulnafraktur mit innerer Knochenfixation durch Draht oder Zuggurtung/Cerclage	79.16.59 ↔	Geschlossene Reposition einer sonstigen Fibulafraktur mit sonstiger innerer Knochenfixation (z. B. durch Schraube, Platte, Draht)
79.12.31 ↔	Geschlossene Reposition einer Ulnafraktur mit innerer Knochenfixation durch intramedullären Draht	79.16.99 ↔	Geschlossene Reposition einer Fraktur an Tibia und Fibula mit innerer Knochenfixation, sonstige
79.12.32 ↔	Geschlossene Reposition einer Ulnafraktur mit innerer Knochenfixation durch Marknagel	79.17.10 ↔	Geschlossene Reposition einer Fraktur des Kalkaneus mit innerer Knochenfixation durch winkelstabile Platte
79.12.39 ↔	Geschlossene Reposition einer Ulnafraktur mit sonstiger innerer Knochenfixation (z. B. durch Schraube, Platte)	79.17.11 ↔	Geschlossene Reposition einer Fraktur des Kalkaneus mit innerer Knochenfixation mittels minimalinvasiver ballonassistierter Technik
79.12.99 ↔	Geschlossene Reposition einer Fraktur an Radius und Ulna mit innerer Knochenfixation, sonstige	79.17.19 ↔	Geschlossene Reposition einer Fraktur des Kalkaneus mit sonstiger innerer Knochenfixation (z. B. durch Schraube, Platte, Draht)
79.13.00 ↔	Geschlossene Reposition einer Fraktur an Karpalia und Metakarpalia mit innerer Knochenfixation, n.n.bez.	79.17.29 ↔	Geschlossene Reposition einer Fraktur an sonstigen Tarsalia und Metatarsalia mit innerer Knochenfixation (z. B. durch Schraube, (winkelstabile) Platte, Draht)
79.13.10 ↔	Geschlossene Reposition einer Fraktur an Karpalia und Metakarpalia mit innerer Knochenfixation durch winkelstabile Platte	79.17.99 ↔	Geschlossene Reposition einer Fraktur an Tarsalia und Metatarsalia mit innerer Knochenfixation, sonstige
79.13.19 ↔	Geschlossene Reposition einer Fraktur an Karpalia und Metakarpalia mit sonstiger innerer Knochenfixation (z. B. durch Schraube, Platte, Draht)	79.18 ↔	Geschlossene Reposition einer Zehenfraktur mit innerer Knochenfixation
79.13.99 ↔	Geschlossene Reposition einer Fraktur an Karpalia und Metakarpalia mit innerer Knochenfixation, sonstige	79.19.00 ↔	Geschlossene Reposition einer Fraktur anderer bezeichneter Knochen mit innerer Knochenfixation, n.n.bez.
79.14.00 ↔	Geschlossene Reposition einer Fingerfraktur mit innerer Knochenfixation, n.n.bez.	79.19.10 ↔	Geschlossene Reposition einer Fraktur von Klavikula und Skapula mit innerer Knochenfixation
79.14.10 ↔	Geschlossene Reposition einer Fingerfraktur mit innerer Knochenfixation durch winkelstabile Platte	79.19.11 ↔	Geschlossene Reposition einer Fraktur von Rippen mit innerer Fixation
79.14.19 ↔	Geschlossene Reposition einer Fingerfraktur mit sonstiger innerer Knochenfixation (z. B. durch Schraube, Platte, Draht)	79.19.12 ↔	Geschlossene Reposition einer Fraktur von Sternum mit innerer Fixation
79.14.99 ↔	Geschlossene Reposition einer Fingerfraktur mit innerer Knochenfixation, sonstige	79.19.20 ↔	Geschlossene Reposition einer Fraktur des Beckens mit innerer Knochenfixation
79.15.00 ↔	Geschlossene Reposition einer Femurfraktur mit innerer Knochenfixation, n.n.bez.	79.19.30 ↔	Geschlossene Reposition einer Fraktur der Patella mit innerer Knochenfixation
79.15.10 ↔	Geschlossene Reposition einer distalen Femurfraktur mit innerer Knochenfixation	79.19.99 ↔	Geschlossene Reposition einer Fraktur anderer bezeichneter Knochen mit innerer Knochenfixation, sonstige
79.15.20 ↔	Geschlossene Reposition einer sonstigen Femurfraktur mit innerer Knochenfixation	79.21.00 ↔	Offene Reposition einer Humerusfraktur ohne innere Knochenfixation, n.n.bez.
79.15.99 ↔	Geschlossene Reposition einer Femurfraktur mit innerer Knochenfixation, sonstige	79.21.10 ↔	Offene Reposition einer proximalen Humerusfraktur ohne innere Knochenfixation
79.16.00 ↔	Geschlossene Reposition einer Fraktur an Tibia und Fibula mit innerer Knochenfixation, n.n.bez.	79.21.11 ↔	Offene Reposition einer Humerusschaftfraktur ohne innere Knochenfixation
79.16.10 ↔	Geschlossene Reposition einer proximalen Tibiafraktur mit innerer Knochenfixation durch Marknagel	79.21.12 ↔	Offene Reposition einer distalen Humerusfraktur ohne innere Knochenfixation
79.16.11 ↔	Geschlossene Reposition einer proximalen Tibiafraktur mit innerer Knochenfixation mittels minimalinvasiver ballonassistierter Technik	79.21.99 ↔	Offene Reposition einer Humerusfraktur ohne innere Knochenfixation, sonstige
79.16.29 ↔	Geschlossene Reposition einer distalen Tibiafraktur mit sonstiger innerer Knochenfixation (z. B. durch Schraube, Platte, Draht)	79.22.00 ↔	Offene Reposition einer Fraktur an Radius und Ulna ohne innere Knochenfixation, n.n.bez.
79.16.30 ↔	Geschlossene Reposition einer sonstigen Tibiafraktur mit innerer Knochenfixation durch Marknagel	79.22.10 ↔	Offene Reposition einer distalen Radiusfraktur ohne innere Knochenfixation
79.16.31 ↔	Geschlossene Reposition einer sonstigen Tibiafraktur mit innerer Knochenfixation mittels minimalinvasiver ballonassistierter Technik	79.22.19 ↔	Offene Reposition einer sonstigen Radiusfraktur ohne innere Knochenfixation
79.16.39 ↔	Geschlossene Reposition einer sonstigen Tibiafraktur mit sonstiger innerer Knochenfixation (z. B. durch Schraube, Platte, Draht)	79.22.20 ↔	Offene Reposition einer Ulnafraktur ohne innere Knochenfixation
79.16.40 ↔	Geschlossene Reposition einer distalen Fibulafraktur mit innerer Knochenfixation durch Marknagel	79.22.99 ↔	Offene Reposition einer Fraktur an Radius und Ulna ohne innere Knochenfixation, sonstige
		79.23 ↔	Offene Reposition einer Fraktur an Karpalia und Metakarpalia ohne innere Knochenfixation
		79.24 ↔	Offene Reposition einer Fingerfraktur ohne innere Knochenfixation
		79.25 ↔	Offene Reposition einer Femurfraktur ohne innere Knochenfixation

79.26.00 ↔	Offene Reposition einer Fraktur an Tibia und Fibula ohne innere Knochenfixation, n.n.bez.	79.32.19 ↔	Offene Reposition einer sonstigen Radiusfraktur mit innerer Knochenfixation
79.26.10 ↔	Offene Reposition einer proximalen Tibiafraktur ohne innere Knochenfixation	79.32.29 ↔	Offene Reposition einer Ulnafraktur mit innerer Knochenfixation
79.26.11 ↔	Offene Reposition einer Tibiaschaftfraktur ohne innere Knochenfixation	79.32.99 ↔	Offene Reposition einer Fraktur an Radius und Ulna mit innerer Knochenfixation, sonstige
79.26.12 ↔	Offene Reposition einer distalen Tibiafraktur ohne innere Knochenfixation	79.33.00 ↔	Offene Reposition einer Fraktur an Karpalia und Metakarpalia mit innerer Knochenfixation, n.n.bez.
79.26.20 ↔	Offene Reposition einer proximalen Fibulafraktur ohne innere Knochenfixation	79.33.10 ↔	Offene Reposition einer Fraktur an Karpalia und Metakarpalia mit innerer Knochenfixation durch (Blount-)Klammern
79.26.21 ↔	Offene Reposition einer Fibulaschaftfraktur ohne innere Knochenfixation	79.33.19 ↔	Offene Reposition einer Fraktur an Karpalia und Metakarpalia mit sonstiger innerer Knochenfixation
79.26.22 ↔	Offene Reposition einer distalen Fibulafraktur ohne innere Knochenfixation	79.33.99 ↔	Offene Reposition einer Fraktur an Karpalia und Metakarpalia mit innerer Knochenfixation, sonstige
79.26.99 ↔	Offene Reposition einer Fraktur an Tibia und Fibula ohne innere Knochenfixation, sonstige	79.34 ↔	Offene Reposition einer Fingerfraktur mit innerer Knochenfixation
79.27.10 ↔	Offene Reposition einer Talus- und Kalkaneusfraktur ohne innere Knochenfixation	79.35.00 ↔	Offene Reposition einer Femurfraktur mit innerer Knochenfixation, n.n.bez.
79.27.11 ↔	Offene Reposition einer einfachen Fraktur sonstiger Tarsalia und Metatarsalia ohne innere Knochenfixation	79.35.10 ↔	Offene Reposition einer Hüftkopffraktur mit innerer Knochenfixation
79.27.12 ↔	Offene Reposition einer Mehrfragmentfraktur sonstiger Tarsalia und Metatarsalia ohne innere Knochenfixation	79.35.11 ↔	Offene Reposition einer Schenkelhalsfraktur und proximalen Femurfraktur mit innerer Knochenfixation
79.27.99 ↔	Offene Reposition einer Fraktur an Tarsalia und Metatarsalia ohne innere Knochenfixation, sonstige	79.35.12 ↔	Offene Reposition einer Femurschaftfraktur mit innerer Knochenfixation
79.28 ↔	Offene Reposition einer Zehenfraktur ohne innere Knochenfixation	79.35.13 ↔	Offene Reposition einer distalen Femurfraktur mit innerer Knochenfixation
79.29.00 ↔	Offene Reposition einer Fraktur anderer bezeichneter Knochen ohne innere Knochenfixation, n.n.bez.	79.35.99 ↔	Offene Reposition einer Femurfraktur mit innerer Knochenfixation, sonstige
79.29.10 ↔	Offene Reposition einer einfachen Fraktur der Klavikula und Skapula ohne innere Knochenfixation	79.36.00 ↔	Offene Reposition einer Fraktur an Tibia und Fibula mit innerer Knochenfixation, n.n.bez.
79.29.11 ↔	Offene Reposition einer Mehrfragmentfraktur der Klavikula und Skapula ohne innere Knochenfixation	79.36.10 ↔	Offene Reposition einer einfachen Fraktur der proximalen Tibia mit innerer Knochenfixation durch (Blount-)Klammern oder intramedullären Draht
79.29.20 ↔	Offene Reposition einer Fraktur des Beckens ohne innere Knochenfixation	79.36.11 ↔	Offene Reposition einer einfachen Fraktur der proximalen Tibia mit innerer Knochenfixation durch Schraube
79.29.30 ↔	Offene Reposition einer Fraktur der Patella ohne innere Knochenfixation	79.36.12 ↔	Offene Reposition einer einfachen Fraktur der proximalen Tibia mit sonstiger innerer Knochenfixation
79.29.99 ↔	Offene Reposition einer Fraktur anderer bezeichneter Knochen ohne innere Knochenfixation, sonstige	79.36.13 ↔	Offene Reposition einer Mehrfragmentfraktur der proximalen Tibia mit innerer Knochenfixation durch (Blount-)Klammern
79.31.00 ↔	Offene Reposition einer Humerusfraktur mit innerer Knochenfixation, n.n.bez.	79.36.14 ↔	Offene Reposition einer Mehrfragmentfraktur der proximalen Tibia mit sonstiger innerer Knochenfixation
79.31.10 ↔	Offene Reposition einer einfachen proximalen Humerusfraktur mit innerer Knochenfixation durch Marknagel, winkelstabiler Platte oder (Winkel-) Platte	79.36.20 ↔	Offene Reposition einer einfachen Tibiaschaftfraktur mit innerer Knochenfixation
79.31.11 ↔	Offene Reposition einer einfachen proximalen Humerusfraktur mit sonstiger innerer Knochenfixation (z. B. Schraube, Draht)	79.36.30 ↔	Offene Reposition einer einfachen Fraktur der distalen Tibia mit innerer Knochenfixation durch Marknagel oder winkelstabile Platte
79.31.12 ↔	Offene Reposition einer Mehrfragmentfraktur des proximalen Humerus mit innerer Knochenfixation	79.36.31 ↔	Offene Reposition einer einfachen Fraktur der distalen Tibia mit innerer Knochenfixation durch sonstige Platte
79.31.20 ↔	Offene Reposition einer einfachen Humerusschaftfraktur mit innerer Knochenfixation	79.36.32 ↔	Offene Reposition einer einfachen Fraktur der distalen Tibia mit sonstiger innerer Knochenfixation
79.31.30 ↔	Offene Reposition einer einfachen distalen Humerusfraktur mit innerer Knochenfixation durch Marknagel, winkelstabiler Platte oder (Winkel-) Platte	79.36.40 ↔	Offene Reposition einer Mehrfragmentfraktur sonstiger Teile der Tibia mit innerer Knochenfixation
79.31.31 ↔	Offene Reposition einer einfachen distalen Humerusfraktur mit sonstiger innerer Knochenfixation (z. B. Schraube, Draht)	79.36.50 ↔	Offene Reposition einer einfachen Fraktur der proximalen Fibula mit innerer Knochenfixation
79.31.90 ↔	Offene Reposition einer Mehrfragmentfraktur sonstiger Teile des Humerus mit innerer Knochenfixation	79.36.51 ↔	Offene Reposition einer Mehrfragmentfraktur der proximalen Fibula mit innerer Knochenfixation
79.31.99 ↔	Offene Reposition einer Humerusfraktur mit innerer Knochenfixation, sonstige	79.36.60 ↔	Offene Reposition einer einfachen Fibulaschaftfraktur mit innerer Knochenfixation durch Marknagel
79.32.00 ↔	Offene Reposition einer Fraktur an Radius und Ulna mit innerer Knochenfixation, n.n.bez.	79.36.61 ↔	Offene Reposition einer einfachen Fibulaschaftfraktur mit sonstiger innerer Knochenfixation
79.32.10 ↔	Offene Reposition einer distalen Radiusfraktur mit innerer Knochenfixation		

79.36.62 ↔	Offene Reposition einer Mehrfragmentfraktur des Fibulaschafts mit innerer Knochenfixation durch (winkelstabile) Platte	79.49 ↔	Geschlossene Reposition einer Epiphysendiastase anderer bezeichneter Knochen
79.36.63 ↔	Offene Reposition einer Mehrfragmentfraktur des Fibulaschafts mit sonstiger innerer Knochenfixation	79.50 ↔	Offene Reposition einer Epiphysendiastase, ohne Angabe der Lokalisation
79.36.70 ↔	Offene Reposition einer einfachen Fraktur der distalen Fibula mit innerer Knochenfixation durch (Blount-)Klammern	79.51 ↔	Offene Reposition einer Epiphysendiastase am Humerus
79.36.71 ↔	Offene Reposition einer einfachen Fraktur der distalen Fibula mit innerer Knochenfixation durch Platte	79.52.00 ↔	Offene Reposition einer Epiphysendiastase an Radius und Ulna, n.n.bez.
79.36.72 ↔	Offene Reposition einer einfachen Fraktur der distalen Fibula mit sonstiger innerer Knochenfixation	79.52.10 ↔	Offene Reposition einer Epiphysendiastase am distalen Radius
79.36.73 ↔	Offene Reposition einer Mehrfragmentfraktur der distalen Fibula mit innerer Knochenfixation	79.52.20 ↔	Offene Reposition einer sonstigen Epiphysendiastase an Radius und Ulna
79.36.99 ↔	Offene Reposition einer Fraktur an Tibia und Fibula mit innerer Knochenfixation, sonstige	79.52.99 ↔	Offene Reposition einer Epiphysendiastase an Radius und Ulna, sonstige
79.37.10 ↔	Offene Reposition einer Fraktur an Kalkaneus und Talus mit innerer Knochenfixation durch Platte	79.55 ↔	Offene Reposition einer Epiphysendiastase am Femur
79.37.11 ↔	Offene Reposition einer Fraktur an Kalkaneus und Talus mit sonstiger innerer Knochenfixation	79.56.00 ↔	Offene Reposition einer Epiphysendiastase an Tibia und Fibula, n.n.bez.
79.37.20 ↔	Offene Reposition einer Mehrfragmentfraktur an sonstigen Tarsalia mit innerer Knochenfixation durch Platte	79.56.10 ↔	Offene Reposition einer Epiphysendiastase an der proximalen Tibia
79.37.21 ↔	Offene Reposition einer Mehrfragmentfraktur an sonstigen Tarsalia mit sonstiger innerer Knochenfixation	79.56.11 ↔	Offene Reposition einer Epiphysendiastase an der distale Tibia
79.37.30 ↔	Offene Reposition einer Mehrfragmentfraktur an Metatarsalia mit innerer Knochenfixation	79.56.20 ↔	Offene Reposition einer Epiphysendiastase an der proximalen Fibula
79.37.40 ↔	Offene Reposition einer einfachen Fraktur an sonstigen Tarsalia und Metatarsalia mit innerer Knochenfixation	79.56.21 ↔	Offene Reposition einer Epiphysendiastase an der distalen Fibula
79.37.99 ↔	Offene Reposition einer Fraktur an Tarsalia und Metatarsalia mit innerer Knochenfixation, sonstige	79.56.99 ↔	Offene Reposition einer Epiphysendiastase an Tibia und Fibula, sonstige
79.38 ↔	Offene Reposition einer Zehenfraktur mit innerer Knochenfixation	79.59.00 ↔	Offene Reposition einer Epiphysendiastase an anderen bezeichneten Knochen, n.n.bez.
79.39.00 ↔	Offene Reposition einer Fraktur anderer bezeichneter Knochen mit innerer Knochenfixation, n.n.bez.	79.59.10 ↔	Offene Reposition einer Epiphysendiastase an der Patella
79.39.10 ↔	Offene Reposition einer einfachen Fraktur von Klavikula und Skapula mit innerer Knochenfixation	79.59.99 ↔	Offene Reposition einer Epiphysendiastase an anderen bezeichneten Knochen, sonstige
79.39.11 ↔	Offene Reposition einer Mehrfragmentfraktur von Klavikula und Skapula mit innerer Knochenfixation	79.61 ↔	Débridement einer offenen Humerusfraktur
79.39.12 ↔	Offene Reposition einer einfachen Fraktur von Rippen mit innerer Fixation	79.62 ↔	Débridement einer offenen Fraktur an Radius und Ulna
79.39.13 ↔	Offene Reposition einer einfachen Fraktur von Sternum mit innerer Fixation	79.63 ↔	Débridement einer offenen Fraktur an Karpalia und Metakarpalia
79.39.14 ↔	Offene Reposition einer Mehrfragmentfraktur von Rippen mit innerer Fixation	79.64 ↔	Débridement einer offenen Fingerfraktur
79.39.15 ↔	Offene Reposition einer Mehrfragmentfraktur von Sternum mit innerer Fixation	79.65 ↔	Débridement einer offenen Femurfraktur
79.39.20 ↔	Offene Reposition einer Fraktur des Acetabulums mit innerer Knochenfixation	79.66 ↔	Débridement einer offenen Fraktur an Tibia und Fibula
79.39.29 ↔	Offene Reposition einer Fraktur sonstiger Teile des Beckens mit innerer Knochenfixation	79.67 ↔	Débridement einer offenen Fraktur an Tarsalia und Metatarsalia
79.39.40 ↔	Offene Reposition einer Fraktur der Patella mit innerer Knochenfixation	79.68 ↔	Débridement einer offenen Zehenfraktur
79.39.99 ↔	Offene Reposition einer Fraktur anderer bezeichneter Knochen mit innerer Knochenfixation, sonstige	79.69 ↔	Débridement einer offenen Fraktur anderer näher bezeichneter Knochen, ausser Gesichtsschädelknochen
79.40 ↔	Geschlossene Reposition einer Epiphysendiastase, ohne Angabe der Lokalisation	79.81.00 ↔	Offene Reposition einer Luxation der Schulter, n.n.bez.
79.41 ↔	Geschlossene Reposition einer Epiphysendiastase des Humerus	79.81.10 ↔	Offene Reposition einer Luxation im Humeroglenoidalgelenk
79.42 ↔	Geschlossene Reposition einer Epiphysendiastase an Radius und Ulna	79.81.20 ↔	Offene Reposition einer Luxation im Akromioklavikulargelenk
79.45 ↔	Geschlossene Reposition einer Epiphysendiastase des Femur	79.81.99 ↔	Offene Reposition einer Luxation der Schulter, sonstige
79.46 ↔	Geschlossene Reposition einer Epiphysendiastase an Tibia und Fibula	79.82 ↔	Offene Reposition einer Luxation des Ellenbogens
		79.83.00 ↔	Offene Reposition einer Luxation des Handgelenks, n.n.bez.
		79.83.10 ↔	Offene Reposition einer Luxation des distales Radioulnargelenks
		79.83.99 ↔	Offene Reposition einer Luxation des Handgelenks, sonstige
		79.84 ↔	Offene Reposition einer Luxation von Hand und Fingern
		79.85 ↔	Offene Reposition einer Luxation der Hüfte
		79.86.00 ↔	Offene Reposition einer Luxation des Knies, n.n.bez.
		79.86.10 ↔	Offene Reposition einer Luxation des proximalen Tibiofibulargelenks
		79.86.19 ↔	Offene Reposition einer Luxation des Kniegelenks

79.86.99 ↔ Offene Reposition einer Luxation des Knies, sonstige	7A.44.33 ↔ Kyphoplastie mit Wirbelkörperaufrichtung durch aufrichtbares Implantat, 3 Wirbelkörper
79.87.10 ↔ Offene Reposition einer Luxation des oberen Sprunggelenkes	7A.44.34 ↔ Kyphoplastie mit Wirbelkörperaufrichtung durch aufrichtbares Implantat, 4 Wirbelkörper und mehr
79.87.20 ↔ Offene Reposition einer Luxation des unteren Sprunggelenkes	7A.44.91 ↔ Kyphoplastie durch sonstige Vorrichtung zur Wirbelkörperaufrichtung, 1 Wirbelkörper
79.87.99 ↔ Offene Reposition einer Luxation des Sprunggelenkes, sonstige	7A.44.92 ↔ Kyphoplastie durch sonstige Vorrichtung zur Wirbelkörperaufrichtung, 2 Wirbelkörper
79.88.10 ↔ Offene Reposition einer Luxation eines Zehengelenkes	7A.44.93 ↔ Kyphoplastie durch sonstige Vorrichtung zur Wirbelkörperaufrichtung, 3 Wirbelkörper
79.88.20 ↔ Offene Reposition einer Luxation eines Metatarsophalangealgelenkes	7A.44.94 ↔ Kyphoplastie durch sonstige Vorrichtung zur Wirbelkörperaufrichtung, 4 Wirbelkörper und mehr
79.88.99 ↔ Offene Reposition einer Luxation von Fuss und Zehen, sonstige	7A.51.12 ↔ Knochentransplantation an der Wirbelsäule, gefässgestielt mit mikrovaskulärer Anastomose
79.89.00 ↔ Offene Reposition einer Luxation an anderer bezeichneter Lokalisation, n.n.bez.	7A.51.13 ↔ Knochentransplantation an der Wirbelsäule, gefässgestielt ohne mikrovaskuläre Anastomose
79.89.10 ↔ Offene Reposition einer Luxation des Sternoklavikulargelenkes	7A.61.11 ↔ Implantation partielle Bandscheibenprothese
79.89.20 ↔ Offene Reposition einer Luxation der Iliosakralgelenkes	7A.61.21 ↔ Implantation partielle Bandscheibenprothese bei einem Prothesenwechsel
79.89.30 ↔ Offene Reposition einer Luxation der Symphyse	7A.61.31 ↔ Entfernen partielle Bandscheibenprothese
79.89.99 ↔ Offene Reposition einer Luxation an anderer bezeichneter Lokalisation, sonstige	7A.61.41 ↔ Revision ohne Ersatz partielle Bandscheibenprothese
7A.11.11 †↔ Knochenbiopsie an der Wirbelsäule, perkutane (Nadel-) Biopsie	7A.62.11 ↔ Implantation totale Bandscheibenprothese
7A.11.12 ↔ Knochenbiopsie an der Wirbelsäule, offen chirurgisch	7A.62.21 ↔ Implantation totale Bandscheibenprothese bei einem Prothesenwechsel
7A.12.11 ↔ Diagnostische Arthroskopie an der Wirbelsäule	7A.62.31 ↔ Entfernen totale Bandscheibenprothese
7A.12.24 ↔ Gelenkbiopsie an der Wirbelsäule, offen chirurgisch	7A.62.41 ↔ Revision ohne Ersatz, totale Bandscheibenprothese
7A.13.11 †↔ Bandscheibenbiopsie, perkutane (Nadel-) Biopsie	7A.63.11 ↔ Implantation Wirbelkörperersatz
7A.13.12 ↔ Bandscheibenbiopsie, arthroskopisch	7A.63.21 ↔ Implantation Wirbelkörperersatz bei einem Wechsel
7A.13.13 ↔ Bandscheibenbiopsie, offen chirurgisch	7A.63.31 ↔ Entfernen Wirbelkörperersatz
7A.21 ↔ Débridement an der Wirbelsäule	7A.63.41 ↔ Revision ohne Ersatz, Wirbelkörperersatz
7A.22 ↔ Sequestrektomie an der Wirbelsäule	7A.64.11 ↔ Implantation Wirbelkörperersatzprothese
7A.23 ↔ Knocheninzision an der Wirbelsäule	7A.64.21 ↔ Implantation Wirbelkörperersatzprothese bei einem Prothesenwechsel
7A.25 ↔ Lokale Exzision von Knochenläsion oder -gewebe am Wirbel	7A.64.31 ↔ Entfernen Wirbelkörperersatzprothese
7A.27 ↔ Densresektion	7A.64.41 ↔ Revision ohne Ersatz, Wirbelkörperersatzprothese
7A.28.11 ↔ Osteotomie an der Wirbelsäule, Grad I	7A.65.11 ↔ Implantation interkorporelles Implantat
7A.28.21 ↔ Osteotomie an der Wirbelsäule, Grad II	7A.65.21 ↔ Implantation interkorporelles Implantat bei einem Implantatwechsel
7A.28.31 ↔ Osteotomie an der Wirbelsäule, Grad III	7A.65.31 ↔ Entfernen interkorporelles Implantat
7A.28.41 ↔ Osteotomie an der Wirbelsäule, Grad IV	7A.65.41 ↔ Revision ohne Ersatz, interkorporelles Implantat
7A.28.51 ↔ Osteotomie an der Wirbelsäule, Grad V	7A.66.11 ↔ Implantation Facettengelenkprothese
7A.28.61 ↔ Osteotomie an der Wirbelsäule, Grad VI	7A.66.21 ↔ Implantation Facettengelenkprothese bei einem Prothesenwechsel
7A.29 ↔ Inzision und Exzision von Knochen und Gelenken der Wirbelsäule, sonstige	7A.66.31 ↔ Entfernen Facettengelenkprothese
7A.31 ↔ Destruktion von Bandscheibengewebe	7A.66.41 ↔ Revision ohne Ersatz, Facettengelenkprothese
7A.32.11 ↔ Exzision einer Bandscheibe	7A.67.11 ↔ Implantation interspinöses Implantat
7A.32.12 ↔ Exzision von zwei Bandscheiben	7A.67.21 ↔ Implantation interspinöses Implantat bei einem Prothesenwechsel
7A.32.13 ↔ Exzision von drei und mehr Bandscheiben	7A.67.31 ↔ Entfernen interspinöses Implantat
7A.3A ↔ Diskusrekonstruktion mittels zellbasiertem Bandscheibenersatz	7A.67.41 ↔ Revision ohne Ersatz, interspinöses Implantat
7A.42.11 ↔ Osteosynthese einzelner Wirbel, 1 Wirbel	7A.71.11 ↔ Fusion von Wirbeln mit Stabilisierung der Wirbelsäule, Zugang dorsal und dorsolateral, 1 Segment
7A.42.12 ↔ Osteosynthese einzelner Wirbel, 2 Wirbel	7A.71.12 ↔ Fusion von Wirbeln mit Stabilisierung der Wirbelsäule, Zugang dorsal und dorsolateral, 2 Segmente
7A.42.13 ↔ Osteosynthese einzelner Wirbel, 3 Wirbel	7A.71.13 ↔ Fusion von Wirbeln mit Stabilisierung der Wirbelsäule, Zugang dorsal und dorsolateral, 3 Segmente
7A.42.14 ↔ Osteosynthese einzelner Wirbel, 4 und mehr Wirbel	7A.71.14 ↔ Fusion von Wirbeln mit Stabilisierung der Wirbelsäule, Zugang dorsal und dorsolateral, 4 Segmente
7A.43.11 ↔ Vertebroplastie, 1 Wirbelkörper	7A.71.15 ↔ Fusion von Wirbeln mit Stabilisierung der Wirbelsäule, Zugang dorsal und dorsolateral, 5 Segmente
7A.43.12 ↔ Vertebroplastie, 2 Wirbelkörper	7A.71.16 ↔ Fusion von Wirbeln mit Stabilisierung der Wirbelsäule, Zugang dorsal und dorsolateral, 6 Segmente
7A.43.13 ↔ Vertebroplastie, 3 Wirbelkörper	7A.71.17 ↔ Fusion von Wirbeln mit Stabilisierung der Wirbelsäule, Zugang dorsal und dorsolateral, 7 Segmente
7A.43.14 ↔ Vertebroplastie, 4 und mehr Wirbelkörper	
7A.44.21 ↔ Kyphoplastie mit Wirbelkörperaufrichtung durch aufblähbaren Ballon, 1 Wirbelkörper	
7A.44.22 ↔ Kyphoplastie mit Wirbelkörperaufrichtung durch aufblähbaren Ballon, 2 Wirbelkörper	
7A.44.23 ↔ Kyphoplastie mit Wirbelkörperaufrichtung durch aufblähbaren Ballon, 3 Wirbelkörper	
7A.44.24 ↔ Kyphoplastie mit Wirbelkörperaufrichtung durch aufblähbaren Ballon, 4 Wirbelkörper und mehr	
7A.44.31 ↔ Kyphoplastie mit Wirbelkörperaufrichtung durch aufrichtbares Implantat, 1 Wirbelkörper	
7A.44.32 ↔ Kyphoplastie mit Wirbelkörperaufrichtung durch aufrichtbares Implantat, 2 Wirbelkörper	



- 7A.73.1E ↔ Nicht-dynamische Stabilisierung der Wirbelsäule durch Osteosynthese ohne Fusion der Wirbel, Zugang dorsal und dorsolateral, 13 Segmente
- 7A.73.1F ↔ Nicht-dynamische Stabilisierung der Wirbelsäule durch Osteosynthese ohne Fusion der Wirbel, Zugang dorsal und dorsolateral, 14 und mehr Segmente
- 7A.73.21 ↔ Nicht-dynamische Stabilisierung der Wirbelsäule durch Osteosynthese ohne Fusion der Wirbel, Zugang ventral, 1 Segment
- 7A.73.22 ↔ Nicht-dynamische Stabilisierung der Wirbelsäule durch Osteosynthese ohne Fusion der Wirbel, Zugang ventral, 2 Segmente
- 7A.73.23 ↔ Nicht-dynamische Stabilisierung der Wirbelsäule durch Osteosynthese ohne Fusion der Wirbel, Zugang ventral, 3 Segmente
- 7A.73.24 ↔ Nicht-dynamische Stabilisierung der Wirbelsäule durch Osteosynthese ohne Fusion der Wirbel, Zugang ventral, 4 Segmente
- 7A.73.25 ↔ Nicht-dynamische Stabilisierung der Wirbelsäule durch Osteosynthese ohne Fusion der Wirbel, Zugang ventral, 5 Segmente
- 7A.73.26 ↔ Nicht-dynamische Stabilisierung der Wirbelsäule durch Osteosynthese ohne Fusion der Wirbel, Zugang ventral, 6 Segmente
- 7A.73.27 ↔ Nicht-dynamische Stabilisierung der Wirbelsäule durch Osteosynthese ohne Fusion der Wirbel, Zugang ventral, 7 Segmente
- 7A.73.28 ↔ Nicht-dynamische Stabilisierung der Wirbelsäule durch Osteosynthese ohne Fusion der Wirbel, Zugang ventral, 8 Segmente
- 7A.73.2A ↔ Nicht-dynamische Stabilisierung der Wirbelsäule durch Osteosynthese ohne Fusion der Wirbel, Zugang ventral, 9 Segmente
- 7A.73.2B ↔ Nicht-dynamische Stabilisierung der Wirbelsäule durch Osteosynthese ohne Fusion der Wirbel, Zugang ventral, 10 Segmente
- 7A.73.2C ↔ Nicht-dynamische Stabilisierung der Wirbelsäule durch Osteosynthese ohne Fusion der Wirbel, Zugang ventral, 11 Segmente
- 7A.73.2D ↔ Nicht-dynamische Stabilisierung der Wirbelsäule durch Osteosynthese ohne Fusion der Wirbel, Zugang ventral, 12 Segmente
- 7A.73.2E ↔ Nicht-dynamische Stabilisierung der Wirbelsäule durch Osteosynthese ohne Fusion der Wirbel, Zugang ventral, 13 Segmente
- 7A.73.2F ↔ Nicht-dynamische Stabilisierung der Wirbelsäule durch Osteosynthese ohne Fusion der Wirbel, Zugang ventral, 14 und mehr Segmente
- 7A.74.11 ↔ Fusion von Wirbeln zur Stellungskorrektur, Zugang dorsal und dorsolateral, 1 Segment
- 7A.74.12 ↔ Fusion von Wirbeln zur Stellungskorrektur, Zugang dorsal und dorsolateral, 2 Segmente
- 7A.74.13 ↔ Fusion von Wirbeln zur Stellungskorrektur, Zugang dorsal und dorsolateral, 3 Segmente
- 7A.74.14 ↔ Fusion von Wirbeln zur Stellungskorrektur, Zugang dorsal und dorsolateral, 4 Segmente
- 7A.74.15 ↔ Fusion von Wirbeln zur Stellungskorrektur, Zugang dorsal und dorsolateral, 5 Segmente
- 7A.74.16 ↔ Fusion von Wirbeln zur Stellungskorrektur, Zugang dorsal und dorsolateral, 6 Segmente
- 7A.74.17 ↔ Fusion von Wirbeln zur Stellungskorrektur, Zugang dorsal und dorsolateral, 7 Segmente
- 7A.74.18 ↔ Fusion von Wirbeln zur Stellungskorrektur, Zugang dorsal und dorsolateral, 8 Segmente
- 7A.74.1A ↔ Fusion von Wirbeln zur Stellungskorrektur, Zugang dorsal und dorsolateral, 9 Segmente
- 7A.74.1B ↔ Fusion von Wirbeln zur Stellungskorrektur, Zugang dorsal und dorsolateral, 10 Segmente
- 7A.74.1C ↔ Fusion von Wirbeln zur Stellungskorrektur, Zugang dorsal und dorsolateral, 11 Segmente
- 7A.74.1D ↔ Fusion von Wirbeln zur Stellungskorrektur, Zugang dorsal und dorsolateral, 12 Segmente
- 7A.74.1E ↔ Fusion von Wirbeln zur Stellungskorrektur, Zugang dorsal und dorsolateral, 13 Segmente
- 7A.74.1F ↔ Fusion von Wirbeln zur Stellungskorrektur, Zugang dorsal und dorsolateral, 14 und mehr Segmente
- 7A.74.21 ↔ Fusion von Wirbeln zur Stellungskorrektur, Zugang ventral, 1 Segment
- 7A.74.22 ↔ Fusion von Wirbeln zur Stellungskorrektur, Zugang ventral, 2 Segmente
- 7A.74.23 ↔ Fusion von Wirbeln zur Stellungskorrektur, Zugang ventral, 3 Segmente
- 7A.74.24 ↔ Fusion von Wirbeln zur Stellungskorrektur, Zugang ventral, 4 Segmente
- 7A.74.25 ↔ Fusion von Wirbeln zur Stellungskorrektur, Zugang ventral, 5 Segmente
- 7A.74.26 ↔ Fusion von Wirbeln zur Stellungskorrektur, Zugang ventral, 6 Segmente
- 7A.74.27 ↔ Fusion von Wirbeln zur Stellungskorrektur, Zugang ventral, 7 Segmente
- 7A.74.28 ↔ Fusion von Wirbeln zur Stellungskorrektur, Zugang ventral, 8 Segmente
- 7A.74.2A ↔ Fusion von Wirbeln zur Stellungskorrektur, Zugang ventral, 9 Segmente
- 7A.74.2B ↔ Fusion von Wirbeln zur Stellungskorrektur, Zugang ventral, 10 Segmente
- 7A.74.2C ↔ Fusion von Wirbeln zur Stellungskorrektur, Zugang ventral, 11 Segmente
- 7A.74.2D ↔ Fusion von Wirbeln zur Stellungskorrektur, Zugang ventral, 12 Segmente
- 7A.74.2E ↔ Fusion von Wirbeln zur Stellungskorrektur, Zugang ventral, 13 Segmente
- 7A.74.2F ↔ Fusion von Wirbeln zur Stellungskorrektur, Zugang ventral, 14 und mehr Segmente
- 7A.79 ↔ Stabilisierung der Wirbelsäule und Stellungskorrektur, sonstige
- 7A.81 ↔ Revision ohne Ersatz von Osteosynthesematerial, Wirbelsäule
- 7A.82 ↔ Entfernen von Osteosynthesematerial, Wirbelsäule
- 7A.83 ↔ Revision ohne Ersatz von mitwachsenden oder expandierenden Systemen, Wirbelsäule
- 7A.84 ↔ Entfernen von mitwachsenden oder expandierenden Systemen, Wirbelsäule
- 7A.85 ↔ Revision ohne Ersatz von externen Fixationsvorrichtungen, Wirbelsäule
- 7A.86 ↔ Entfernen von externen Fixationsvorrichtungen, Wirbelsäule
- 7A.89 ↔ Revision ohne Ersatz und Entfernen von Osteosynthesematerial und weiterer Vorrichtungen, Wirbelsäule, sonstige
- 7A.A1.11 †↔ 1 implantierte partielle Bandscheibenprothese
- 7A.A1.12 †↔ 2 implantierte partielle Bandscheibenprothesen
- 7A.A1.13 †↔ 3 implantierte partielle Bandscheibenprothesen
- 7A.A1.14 †↔ 4 implantierte partielle Bandscheibenprothesen
- 7A.A1.15 †↔ 5 und mehr implantierte partielle Bandscheibenprothesen
- 7A.A1.21 †↔ 1 implantierte totale Bandscheibenprothese
- 7A.A1.22 †↔ 2 implantierte totale Bandscheibenprothesen
- 7A.A1.23 †↔ 3 implantierte totale Bandscheibenprothesen
- 7A.A1.24 †↔ 4 implantierte totale Bandscheibenprothesen
- 7A.A1.25 †↔ 5 und mehr implantierte totale Bandscheibenprothesen
- 7A.A1.32 †↔ 2 implantierte Wirbelkörperersatz
- 7A.A1.33 †↔ 3 implantierte Wirbelkörperersatz
- 7A.A1.34 †↔ 4 implantierte Wirbelkörperersatz
- 7A.A1.35 †↔ 5 und mehr implantierte Wirbelkörperersatz
- 7A.A1.42 †↔ 2 implantierte Wirbelkörperersatzprothesen
- 7A.A1.43 †↔ 3 implantierte Wirbelkörperersatzprothesen
- 7A.A1.44 †↔ 4 implantierte Wirbelkörperersatzprothesen
- 7A.A1.45 †↔ 5 und mehr implantierte Wirbelkörperersatzprothesen

7A.A1.52 ‡↔	2 implantierte interkorporelle Implantate	80.05.1D ↔	Entfernen von Kopf, Inlay sowie Pfanne einer Hüftendoprothese
7A.A1.53 ‡↔	3 implantierte interkorporelle Implantate	80.05.1E ↔	Entfernen von Inlay sowie Pfanne einer Hüftendoprothese
7A.A1.54 ‡↔	4 implantierte interkorporelle Implantate	80.05.1F ↔	Entfernen von Stütz-, resp. Pfannendachschale sowie Pfanne einer Hüftendoprothese
7A.A1.55 ‡↔	5 und mehr implantierte interkorporelle Implantate	80.05.1G ↔	Entfernen von Stütz-, resp. Pfannendachschale, Pfanne sowie Kopf einer Hüftendoprothese
7A.A2 ↔	Implantation von mitwachsenden oder expandierenden Systemen, Wirbelsäule	80.05.99 ↔	Entfernen einer Hüftendoprothese, sonstige
7A.A3 ↔	Anbringen einer externen Fixationsvorrichtung an der Wirbelsäule	80.06.00 ↔	Entfernen einer Knieendoprothese, n.n.bez.
7A.A4.11 ↔	Verwendetes Osteosynthesematerial, Wirbelsäule, Platte(n), Hakenplatte(n)	80.06.11 ↔	Entfernen einer Standard-Totalendoprothese des Kniegelenks
7A.A4.12 ↔	Verwendetes Osteosynthesematerial, Wirbelsäule, Klammer(n)	80.06.12 ↔	Entfernen einer Sonder-Totalendoprothese des Kniegelenks
7A.A4.13 ↔	Verwendetes Osteosynthesematerial, Wirbelsäule, Schraube(n)	80.06.13 ↔	Entfernen einer achsengeführten Totalendoprothese des Kniegelenks
7A.A4.14 ↔	Verwendetes Osteosynthesematerial, Wirbelsäule, Kirschner-Draht, Zuggurtung, Cerclage	80.06.14 ↔	Entfernen einer unikondylären Schlittenprothese
7A.A4.15 ↔	Verwendetes Osteosynthesematerial, Wirbelsäule, Schrauben-Stab-System	80.06.15 ↔	Entfernen einer bikondylären Schlittenprothese
7A.A4.16 ↔	Verwendetes Osteosynthesematerial, Wirbelsäule, Schrauben-Platten-System	80.06.16 ↔	Entfernen eines kondylären Femurschildes mit Patella-Rückflächenersatz
7A.A4.19 ↔	Verwendetes Osteosynthesematerial, Wirbelsäule, sonstige	80.06.17 ↔	Entfernen eines Patella-Rückflächenersatz
7A.A6 ↔	Verwenden von Pedikelschraube(n) an der Wirbelsäule	80.06.18 ↔	Entfernen des Inlays einer Knieendoprothese
80.01.00 ↔	Arthrotomie zur Prothesenentfernung an der Schulter, n.n.bez.	80.06.1A ↔	Entfernen der Tibia- oder Femurkomponenten, sowie des Inlays einer unikondylären, resp. bikondylären Schlittenprothese oder einer Standard-Totalendoprothese des Knies
80.01.09 ↔	Arthrotomie zur Prothesenentfernung an der Schulter, sonstige	80.06.1B ↔	Entfernen der Tibia- oder Femurkomponenten, sowie des Inlays einer Sonder-Totalendoprothese oder einer achsengeführten Totalendoprothese des Knies
80.01.21 ↔	Entfernen Totalendoprothese Schultergelenk, anatomisch	80.06.1C ↔	Entfernen eines isolierten Ersatzes der femoralen Gleitfläche
80.01.22 ↔	Entfernen Totalendoprothese Schultergelenk, invers	80.06.99 ↔	Entfernen einer Knieendoprothese, sonstige
80.01.23 ↔	Entfernen Totalendoprothese Schultergelenk, Sonderprothese	80.07 ↔	Arthrotomie zur Prothesenentfernung am Sprunggelenk
80.01.31 ↔	Entfernen Oberflächenersatzprothese	80.08 ↔	Arthrotomie zur Prothesenentfernung an Fuss und Zehen
80.01.32 ↔	Entfernen Humeruskopfprothese	80.09 ↔	Arthrotomie zur Prothesenentfernung an anderer bezeichneter Lokalisation
80.01.33 ↔	Entfernen Glenoidprothese	80.11.00 ↔	Sonstige Arthrotomie der Schulter, n.n.bez.
80.01.41 ↔	Entfernen Pfanne, Totalendoprothese Schultergelenk	80.11.10 ↔	Arthroskopische Arthrotomie des Humeroglenoidalgelenkes, Gelenkspülung mit Drainage
80.01.42 ↔	Entfernen Pfanne sowie Inlay, Totalendoprothese Schultergelenk	80.11.11 ↔	Arthroskopische Arthrotomie des Humeroglenoidalgelenkes, Entfernung freier Gelenkkörper
80.01.43 ↔	Entfernen Inlay, Totalendoprothese Schultergelenk	80.11.12 ↔	Arthrotomie des Humeroglenoidalgelenkes, Gelenkspülung mit Drainage
80.01.44 ↔	Entfernen Inlay sowie Kopf, Totalendoprothese Schultergelenk	80.11.13 ↔	Arthrotomie des Humeroglenoidalgelenkes, Entfernung freier Gelenkkörper
80.01.45 ↔	Entfernen Inlay, Kopf sowie Schaft, Totalendoprothese Schultergelenk	80.11.19 ↔	Sonstige Arthrotomie des Humeroglenoidalgelenkes
80.02 ↔	Arthrotomie zur Prothesenentfernung am Ellenbogen	80.11.20 ↔	Arthroskopische Arthrotomie des Akromioklavikulargelenkes, Gelenkspülung mit Drainage
80.03 ↔	Arthrotomie zur Prothesenentfernung am Handgelenk	80.11.21 ↔	Arthroskopische Arthrotomie des Akromioklavikulargelenkes, Entfernung freier Gelenkkörper
80.04.00 ↔	Arthrotomie zur Prothesenentfernung an Hand und Fingern, n.n.bez.	80.11.22 ↔	Arthrotomie des Akromioklavikulargelenkes, Gelenkspülung mit Drainage
80.04.10 ↔	Arthrotomie zur Prothesenentfernung an Hand und Fingern, Entfernung einer Daumensattelgelenkendoprothese	80.11.23 ↔	Arthrotomie des Akromioklavikulargelenkes, Entfernung freier Gelenkkörper
80.04.11 ↔	Arthrotomie zur Prothesenentfernung an Hand und Fingern, Entfernung einer sonstigen Fingergelenkendoprothese	80.11.29 ↔	Sonstige Arthrotomie des Akromioklavikulargelenkes
80.04.99 ↔	Arthrotomie zur Prothesenentfernung an Hand und Fingern, sonstige	80.11.99 ↔	Sonstige Arthrotomie der Schulter, sonstige
80.05.00 ↔	Entfernen einer Hüftendoprothese, n.n.bez.	80.12.00 ↔	Sonstige Arthrotomie des Ellenbogens, n.n.bez.
80.05.15 ↔	Entfernen einer Totalendoprothese des Hüftgelenks	80.12.10 ↔	Arthroskopische Arthrotomie des Ellenbogens, Gelenkspülung mit Drainage
80.05.16 ↔	Entfernen einer Totalendoprothese des Hüftgelenks, Sonderprothese	80.12.11 ↔	Arthroskopische Arthrotomie des Ellenbogens, Entfernung freier Gelenkkörper
80.05.17 ↔	Entfernen von Schaft, sowie Kopf einer Hüftendoprothese	80.12.12 ↔	Arthroskopische Arthrotomie des Ellenbogens, Einlegen oder Entfernen eines Medikamententrägers
80.05.18 ↔	Entfernen von Schaft, Kopf, sowie Inlay einer Hüftendoprothese		
80.05.1A ↔	Entfernen des Inlays einer Hüftendoprothese		
80.05.1B ↔	Entfernen des Kopfes einer Hüftendoprothese		
80.05.1C ↔	Entfernen von Kopf sowie Inlay einer Hüftendoprothese		

80.12.20 ↔ Arthrotomie des Ellenbogens, Gelenkspülung mit Drainage	80.18.10 ↔ Arthroskopische Arthrotomie von Fuss und Zehen, Gelenkspülung mit Drainage
80.12.21 ↔ Arthrotomie des Ellenbogens, Entfernung freier Gelenkkörper	80.18.11 ↔ Arthroskopische Arthrotomie von Fuss und Zehen, Entfernung freier Gelenkkörper
80.12.99 ↔ Sonstige Arthrotomie des Ellenbogens, sonstige	80.18.12 ↔ Arthroskopische Arthrotomie von Fuss und Zehen, Einlegen oder Entfernen eines Medikamententrägers
80.13.00 ↔ Sonstige Arthrotomie des Handgelenks, n.n.bez.	80.18.20 ↔ Arthrotomie von Fuss und Zehen, Gelenkspülung mit Drainage
80.13.10 ↔ Arthroskopische Arthrotomie des Handgelenkes, Gelenkspülung mit Drainage	80.18.21 ↔ Arthrotomie von Fuss und Zehen, Entfernung freier Gelenkkörper
80.13.11 ↔ Arthroskopische Arthrotomie des Handgelenkes, Entfernung freier Gelenkkörper	80.18.99 ↔ Sonstige Arthrotomie von Fuss und Zehen, sonstige
80.13.12 ↔ Arthroskopische Arthrotomie des Handgelenkes, Einlegen oder Entfernen eines Medikamententrägers	80.19.00 ↔ Sonstige Arthrotomie an anderer bezeichneter Lokalisation, n.n.bez.
80.13.20 ↔ Arthrotomie des Handgelenkes, Gelenkspülung mit Drainage	80.19.10 ↔ Arthroskopische Arthrotomie des Sternoklavikulargelenkes, Gelenkspülung mit Drainage
80.13.21 ↔ Arthrotomie des Handgelenkes, Entfernung freier Gelenkkörper	80.19.11 ↔ Arthroskopische Arthrotomie des Sternoklavikulargelenkes, Entfernung freier Gelenkkörper
80.13.99 ↔ Sonstige Arthrotomie des Handgelenks, sonstige	80.19.12 ↔ Arthroskopische Arthrotomie des Sternoklavikulargelenkes, Einlegen oder Entfernen eines Medikamententrägers
80.14.00 ↔ Sonstige Arthrotomie von Hand und Fingern, n.n.bez.	80.19.20 ↔ Arthrotomie des Sternoklavikulargelenkes, Gelenkspülung mit Drainage
80.14.10 ↔ Arthrotomie von Hand und Fingern, Gelenkspülung mit Drainage	80.19.21 ↔ Arthrotomie des Sternoklavikulargelenkes, Entfernung freier Gelenkkörper
80.14.99 ↔ Sonstige Arthrotomie von Hand und Fingern, sonstige	80.19.29 ↔ Sonstige Arthrotomie des Sternoklavikulargelenkes
80.15.00 ↔ Sonstige Arthrotomie der Hüfte, n.n.bez.	80.19.30 ↔ Arthroskopische Arthrotomie des Iliosakralgelenkes, Gelenkspülung mit Drainage
80.15.10 ↔ Arthroskopische Arthrotomie der Hüfte, Gelenkspülung mit Drainage	80.19.31 ↔ Arthroskopische Arthrotomie des Iliosakralgelenkes, Entfernung freier Gelenkkörper
80.15.11 ↔ Arthroskopische Arthrotomie der Hüfte, Entfernung freier Gelenkkörper	80.19.32 ↔ Arthroskopische Arthrotomie des Iliosakralgelenkes, Einlegen oder Entfernen eines Medikamententrägers
80.15.12 ↔ Arthroskopische Arthrotomie der Hüfte, Einlegen oder Entfernen eines Medikamententrägers	80.19.40 ↔ Arthrotomie des Iliosakralgelenkes, Gelenkspülung mit Drainage
80.15.20 ↔ Arthrotomie der Hüfte, Gelenkspülung mit Drainage	80.19.41 ↔ Arthrotomie des Iliosakralgelenkes, Entfernung freier Gelenkkörper
80.15.21 ↔ Arthrotomie der Hüfte, Entfernung freier Gelenkkörper	80.19.49 ↔ Sonstige Arthrotomie des Iliosakralgelenkes
80.15.99 ↔ Sonstige Arthrotomie der Hüfte, sonstige	80.19.52 ↔ Arthroskopische Arthrotomie an der Symphyse, Einlegen oder Entfernen eines Medikamententrägers
80.16.00 ↔ Sonstige Arthrotomie des Knies, n.n.bez.	80.19.59 ↔ Sonstige Arthrotomie an der Symphyse
80.16.10 ↔ Arthroskopische Arthrotomie des Kniegelenks, Gelenkspülung mit Drainage	80.19.90 ↔ Arthroskopische Arthrotomie an anderer bezeichneter Lokalisation, Gelenkspülung mit Drainage
80.16.11 ↔ Arthroskopische Arthrotomie des Kniegelenks, Entfernung freier Gelenkkörper	80.19.91 ↔ Arthroskopische Arthrotomie an anderer bezeichneter Lokalisation, Entfernung freier Gelenkkörper
80.16.12 ↔ Arthroskopische Arthrotomie des Kniegelenks, Einlegen oder Entfernen eines Medikamententrägers	80.19.92 ↔ Arthroskopische Arthrotomie an anderer bezeichneter Lokalisation, Einlegen oder Entfernen eines Medikamententrägers
80.16.20 ↔ Arthrotomie des Kniegelenks, Gelenkspülung mit Drainage	80.19.93 ↔ Arthrotomie an anderer bezeichneter Lokalisation, Gelenkspülung mit Drainage
80.16.21 ↔ Sonstige Arthrotomie des Knies, Arthrotomie des Kniegelenks, Entfernung freier Gelenkkörper	80.19.94 ↔ Arthrotomie an anderer bezeichneter Lokalisation, Entfernung freier Gelenkkörper
80.16.99 ↔ Sonstige Arthrotomie des Knies, sonstige	80.19.99 ↔ Sonstige Arthrotomie an anderer bezeichneter Lokalisation, sonstige
80.17.10 ↔ Arthroskopische Arthrotomie des oberen Sprunggelenkes, Gelenkspülung mit Drainage	80.21 ↔ Arthroskopie der Schulter
80.17.11 ↔ Arthroskopische Arthrotomie des oberen Sprunggelenkes, Entfernung freier Gelenkkörper	80.22 ↔ Arthroskopie des Ellenbogens
80.17.12 ↔ Arthroskopische Arthrotomie des oberen Sprunggelenkes, Einlegen oder Entfernen eines Medikamententrägers	80.23 ↔ Arthroskopie des Handgelenks
80.17.20 ↔ Arthrotomie des oberen Sprunggelenkes, Gelenkspülung mit Drainage	80.24 ↔ Arthroskopie von Hand- und Finger
80.17.21 ↔ Arthrotomie des oberen Sprunggelenkes, Entfernung freier Gelenkkörper	80.25 ↔ Arthroskopie der Hüfte
80.17.29 ↔ Sonstige Arthrotomie des oberen Sprunggelenkes	80.26 ↔ Arthroskopie des Knies
80.17.30 ↔ Arthroskopische Arthrotomie des unteren Sprunggelenkes, Gelenkspülung mit Drainage	80.27 ↔ Arthroskopie des Sprunggelenks
80.17.31 ↔ Arthroskopische Arthrotomie des unteren Sprunggelenkes, Entfernung freier Gelenkkörper	80.28 ↔ Arthroskopie von Fuss- und Zehen
80.17.32 ↔ Arthroskopische Arthrotomie des unteren Sprunggelenkes, Einlegen oder Entfernen eines Medikamententrägers	80.29.10 ↔ Diagnostische Arthroskopie des Kiefergelenkes
80.17.40 ↔ Arthrotomie des unteren Sprunggelenkes, Gelenkspülung mit Drainage	80.29.11 ↔ Diagnostische Arthroskopie eines Thoraxgelenkes
80.17.41 ↔ Arthrotomie des unteren Sprunggelenkes, Entfernung freier Gelenkkörper	80.29.99 ↔ Arthroskopie an anderer bezeichneter Lokalisation, sonstige
80.17.49 ↔ Sonstige Arthrotomie des unteren Sprunggelenkes	80.31.10 †↔ Perkutane (Nadel-) Biopsie an der Schulter
80.17.99 ↔ Sonstige Arthrotomie des Sprunggelenks, sonstige	80.31.20 ↔ Arthroskopische Gelenkbiopsie an der Schulter
	80.31.30 ↔ Offene Gelenkbiopsie an der Schulter



80.31.99 ↔ Gelenkbiopsie an der Schulter, sonstige	80.47.99 ↔ Durchtrennung von Gelenkkapsel, Ligament oder Knorpel am Sprunggelenk, sonstige
80.32.10 ‡↔ Perkutane (Nadel-) Biopsie am Ellenbogen	80.48.10 ↔ Durchtrennung von Gelenkkapsel, Ligament oder Knorpel am Metatarsophalangealgelenk
80.32.20 ↔ Arthroskopische Gelenkbiopsie am Ellenbogen	80.48.20 ↔ Durchtrennung von Gelenkkapsel, Ligament oder Knorpel an einem Zehengelenk
80.32.30 ↔ Offene Gelenkbiopsie am Ellenbogen	80.48.99 ↔ Durchtrennung von Gelenkkapsel, Ligament oder Knorpel an Fuss und Zehen, sonstige
80.32.99 ↔ Gelenkbiopsie am Ellenbogen, sonstige	80.49.10 ↔ Durchtrennung von Gelenkkapsel, Ligament oder Knorpel am Sternoklavikulargelenk
80.33.10 ‡↔ Perkutane (Nadel-) Biopsie am Handgelenk	80.49.20 ↔ Durchtrennung von Gelenkkapsel, Ligament oder Knorpel am Iliosakralgelenk
80.33.20 ↔ Arthroskopische Gelenkbiopsie am Handgelenk	80.49.30 ↔ Durchtrennung von Gelenkkapsel, Ligament oder Knorpel an der Symphyse
80.33.30 ↔ Offene Gelenkbiopsie am Handgelenk	80.6X.00 ↔ Menisektektomie am Knie, n.n.bez.
80.33.99 ↔ Gelenkbiopsie am Handgelenk, sonstige	80.6X.10 ↔ Menisektektomie am Knie, arthroskopisch, partiell
80.34.10 ‡↔ Perkutane (Nadel-) Biopsie an Hand und Finger	80.6X.11 ↔ Menisektektomie am Knie, arthroskopisch, total
80.34.20 ↔ Arthroskopische Gelenkbiopsie an Hand und Finger	80.6X.20 ↔ Menisektektomie am Knie, offen chirurgisch, partiell
80.34.30 ↔ Offene Gelenkbiopsie an Hand und Finger	80.6X.21 ↔ Menisektektomie am Knie, offen chirurgisch, total
80.34.99 ↔ Gelenkbiopsie an Hand und Finger, sonstige	80.6X.99 ↔ Menisektektomie am Knie, sonstige
80.35.10 ‡↔ Perkutane (Nadel-) Biopsie an der Hüfte	80.71.00 ↔ Synovektomie an der Schulter, n.n.bez.
80.35.20 ↔ Arthroskopische Gelenkbiopsie an der Hüfte	80.71.10 ↔ Synovektomie am Humeroglenoidalgelenk
80.35.30 ↔ Offene Gelenkbiopsie an der Hüfte	80.71.11 ↔ Synovektomie am Akromioklavikulargelenk
80.35.99 ↔ Gelenkbiopsie an der Hüfte, sonstige	80.71.99 ↔ Synovektomie an der Schulter, sonstige
80.36.10 ‡↔ Perkutane (Nadel-) Biopsie am Knie	80.72.00 ↔ Synovektomie am Ellenbogen, n.n.bez.
80.36.20 ↔ Arthroskopische Gelenkbiopsie am Knie	80.72.10 ↔ Arthroskopische Synovektomie am Ellenbogen
80.36.30 ↔ Offene Gelenkbiopsie am Knie	80.72.20 ↔ Offene Synovektomie am Ellenbogen
80.36.99 ↔ Gelenkbiopsie am Knie, sonstige	80.72.99 ↔ Synovektomie am Ellenbogen, sonstige
80.37.10 ‡↔ Perkutane (Nadel-) Biopsie am Sprunggelenk	80.73.00 ↔ Synovektomie am Handgelenk, n.n.bez.
80.37.20 ↔ Arthroskopische Gelenkbiopsie am Sprunggelenk	80.73.10 ↔ Arthroskopische Synovektomie am Handgelenk
80.37.30 ↔ Offene Gelenkbiopsie am Sprunggelenk	80.73.20 ↔ Offene Synovektomie am Handgelenk
80.37.99 ↔ Gelenkbiopsie am Sprunggelenk, sonstige	80.73.99 ↔ Synovektomie am Handgelenk, sonstige
80.38.10 ‡↔ Perkutane (Nadel-) Biopsie an Fuss und Zehen	80.74 ↔ Synovektomie an Hand und Finger
80.38.20 ↔ Arthroskopische Gelenkbiopsie an Fuss und Zehen	80.75.00 ↔ Synovektomie an der Hüfte, n.n.bez.
80.38.30 ↔ Offene Gelenkbiopsie an Fuss und Zehen	80.75.10 ↔ Arthroskopische Synovektomie an der Hüfte
80.38.99 ↔ Gelenkbiopsie an Fuss und Zehen, sonstige	80.75.20 ↔ Offene Synovektomie an der Hüfte
80.39.10 ‡↔ Perkutane (Nadel-) Biopsie an anderer bezeichneter Lokalisation	80.75.99 ↔ Synovektomie an der Hüfte, sonstige
80.39.21 ↔ Arthroskopische Gelenkbiopsie am Sternoklavikulargelenk	80.76.00 ↔ Synovektomie am Knie, n.n.bez.
80.39.29 ↔ Sonstige arthroskopische Gelenkbiopsie an anderer bezeichneter Lokalisation	80.76.10 ↔ Arthroskopische Synovektomie am Kniegelenk
80.39.30 ↔ Offene Gelenkbiopsie an anderer bezeichneter Lokalisation	80.76.11 ↔ Arthroskopische Synovektomie am proximalen Tibiofibulargelenk
80.39.99 ↔ Gelenkbiopsie an anderer, bezeichneter Lokalisation, sonstige	80.76.20 ↔ Offene Synovektomie am Kniegelenk
80.41.10 ↔ Durchtrennung von Gelenkkapsel, Ligament oder Knorpel am Humeroglenoidalgelenk	80.76.21 ↔ Offene Synovektomie am proximalen Tibiofibulargelenk
80.41.20 ↔ Durchtrennung von Gelenkkapsel, Ligament oder Knorpel am Akromioklavikulargelenk	80.76.99 ↔ Synovektomie am Knie, sonstige
80.41.99 ↔ Durchtrennung von Gelenkkapsel, Ligament oder Knorpel an der Schulter, sonstige	80.77.10 ↔ Arthroskopische Synovektomie am oberen Sprunggelenk
80.42 ↔ Durchtrennung von Gelenkkapsel, Ligament oder Knorpel am Ellenbogen	80.77.11 ↔ Arthroskopische Synovektomie am unteren Sprunggelenk
80.43.10 ↔ Durchtrennung von Gelenkkapsel, Ligament oder Knorpel am Handgelenk, Durchtrennung der Bänder der Handwurzel	80.77.20 ↔ Offene Synovektomie am oberen Sprunggelenk
80.43.99 ↔ Durchtrennung von Gelenkkapsel, Ligament oder Knorpel am Handgelenk, sonstige	80.77.21 ↔ Offene Synovektomie am unteren Sprunggelenk
80.44.10 ↔ Durchtrennung von Gelenkkapsel, Ligament oder Knorpel, Durchtrennung der Bänder der Mittelhand	80.77.99 ↔ Synovektomie am Sprunggelenk, sonstige
80.44.11 ↔ Durchtrennung von Gelenkkapsel, Ligament oder Knorpel, Durchtrennung des Retinakulum flexorum	80.78.10 ↔ Arthroskopische Synovektomie am Tarsometatarsalgelenk
80.44.99 ↔ Durchtrennung von Gelenkkapsel, Ligament oder Knorpel an Hand und Fingern, sonstige	80.78.11 ↔ Arthroskopische Synovektomie am Metatarsophalangealgelenk
80.45 ↔ Durchtrennung von Gelenkkapsel, Ligament oder Knorpel an der Hüfte	80.78.19 ↔ Sonstige arthroskopische Synovektomie an Fuss und Zehen
80.46.10 ↔ Durchtrennung von Gelenkkapsel, Ligament oder Knorpel am Kniegelenk	80.78.20 ↔ Offene Synovektomie am Tarsometatarsalgelenk
80.46.20 ↔ Durchtrennung von Gelenkkapsel, Ligament oder Knorpel am proximalen Tibiofibulargelenk	80.78.21 ↔ Offene Synovektomie am Metatarsophalangealgelenk
80.46.99 ↔ Durchtrennung von Gelenkkapsel, Ligament oder Knorpel am Knie, sonstige	80.78.29 ↔ Sonstige offene Synovektomie an Fuss und Zehen
80.47.10 ↔ Durchtrennung von Gelenkkapsel, Ligament oder Knorpel am oberen Sprunggelenk	80.78.99 ↔ Synovektomie an Fuss und Zehen, sonstige
80.47.20 ↔ Durchtrennung von Gelenkkapsel, Ligament oder Knorpel am unteren Sprunggelenk	80.79.10 ↔ Arthroskopische Synovektomie am Sternoklavikulargelenk
	80.79.11 ↔ Arthroskopische Synovektomie am Iliosakralgelenk
	80.79.20 ↔ Offene Synovektomie am Sternoklavikulargelenk
	80.79.21 ↔ Offene Synovektomie am Iliosakralgelenk
	80.79.22 ↔ Offene Synovektomie an der Symphyse
	80.81.10 ↔ Débridement am Humeroglenoidalgelenk
	80.81.11 ↔ Zystenexstirpation am Humeroglenoidalgelenk

80.81.19 ↔ Sonstige lokale Exzision oder Destruktion am Humeroelglenoidalgelelk	80.88.29 ↔ Sonstige lokale Exzision oder Destruktion am Metatarsophalangealgelelk
80.81.20 ↔ Débridement am Akromioklavikulargelenk	80.88.30 ↔ Débridement an Zehengelenken
80.81.21 ↔ Zystenexstirpation am Akromioklavikulargelenk	80.88.40 ↔ Débridement an sonstigen Fussgelenken
80.81.29 ↔ Sonstige lokale Exzision oder Destruktion am Akromioklavikulargelenk	80.88.50 ↔ Zystenexstirpation an sonstigen Gelenken von Fuss und Zehen
80.81.99 ↔ Sonstige lokale Exzision oder Destruktion einer Gelenksläsion an der Schulter, sonstige	80.88.59 ↔ Sonstige lokale Exzision oder Destruktion an sonstigen Gelenken von Fuss und Zehen
80.82.00 ↔ Sonstige lokale Exzision oder Destruktion einer Gelenksläsion am Ellenbogen, n.n.bez.	80.88.99 ↔ Sonstige lokale Exzision oder Destruktion einer Gelenksläsion an Fuss und Zehen, sonstige
80.82.10 ↔ Arthroskopische lokale Exzision oder Destruktion einer Gelenksläsion am Ellenbogen	80.89.00 ↔ Sonstige lokale Exzision oder Destruktion einer Gelenksläsion an anderer bezeichneter Lokalisation, n.n.bez.
80.82.11 ↔ Débridement am Ellenbogengelenk	80.89.10 ↔ Arthroskopische lokale Exzision oder Destruktion einer Gelenksläsion am Sternoklavikulargelenk
80.82.12 ↔ Zystenexstirpation am Ellenbogengelenk	80.89.11 ↔ Débridement am Sternoklavikulargelenk
80.82.99 ↔ Sonstige lokale Exzision oder Destruktion einer Gelenksläsion am Ellenbogen, sonstige	80.89.12 ↔ Zystenexstirpation am Sternoklavikulargelenk
80.83.00 ↔ Sonstige lokale Exzision oder Destruktion einer Gelenksläsion am Handgelenk, n.n.bez.	80.89.19 ↔ Sonstige lokale Exzision oder Destruktion am Sternoklavikulargelenk
80.83.10 ↔ Arthroskopische lokale Exzision oder Destruktion einer Gelenksläsion am Handgelenk	80.89.20 ↔ Arthroskopische lokale Exzision oder Destruktion einer Gelenksläsion am Iliosakralgelenk
80.83.11 ↔ Débridement am Handgelenk	80.89.21 ↔ Débridement am Iliosakralgelenk
80.83.12 ↔ Zystenexstirpation am Handgelenk	80.89.22 ↔ Zystenexstirpation am Iliosakralgelenk
80.83.99 ↔ Sonstige lokale Exzision oder Destruktion einer Gelenksläsion am Handgelenk, sonstige	80.89.29 ↔ Sonstige lokale Exzision oder Destruktion am Iliosakralgelenk
80.84.00 ↔ Sonstige lokale Exzision oder Destruktion einer Gelenksläsion an Hand und Finger, n.n.bez.	80.89.30 ↔ Débridement an der Symphyse
80.84.10 ↔ Débridement an Gelenken der Handwurzel	80.89.31 ↔ Zystenexstirpation an der Symphyse
80.84.20 ↔ Débridement an sonstigen Gelenken der Hand und Finger	80.89.39 ↔ Sonstige lokale Exzision oder Destruktion an der Symphyse
80.84.99 ↔ Sonstige lokale Exzision oder Destruktion einer Gelenksläsion an Hand und Finger, sonstige	80.89.40 ↔ Arthroskopische lokale Exzision oder Destruktion einer Gelenksläsion an anderer bezeichneter Lokalisation
80.85.00 ↔ Sonstige lokale Exzision oder Destruktion einer Gelenksläsion an der Hüfte, n.n.bez.	80.91.10 ↔ Arthroskopische Exzision am Humeroelglenoidalgelelk
80.85.10 ↔ Arthroskopische lokale Exzision oder Destruktion einer Gelenksläsion an der Hüfte	80.91.11 ↔ Sonstige Exzision am Humeroelglenoidalgelelk
80.85.11 ↔ Débridement am Hüftgelenk	80.91.20 ↔ Arthroskopische Exzision am Akromioklavikulargelenk
80.85.12 ↔ Zystenexstirpation am Hüftgelenk	80.91.21 ↔ Sonstige Exzision am Akromioklavikulargelenk
80.85.21 ↔ Taillierung, Osteochondroplastik am Schenkelhals, arthroskopisch	80.92.10 ↔ Arthroskopische Exzision am Ellenbogen
80.85.22 ↔ Taillierung, Osteochondroplastik am Schenkelhals, offen chirurgisch	80.92.11 ↔ Entnahme eines Knorpeltransplantates am Ellenbogengelenk
80.85.99 ↔ Sonstige lokale Exzision oder Destruktion einer Gelenksläsion an der Hüfte, sonstige	80.93.11 ↔ Entnahme eines Knorpeltransplantates am Handgelenk
80.86.00 ↔ Sonstige lokale Exzision oder Destruktion einer Gelenksläsion am Knie, n.n.bez.	80.93.12 ↔ Resektion des Discus triangularis am Handgelenk
80.86.10 ↔ Arthroskopische lokale Exzision oder Destruktion am Kniegelenk	80.93.13 ↔ Exzision von Bändern am Handgelenk
80.86.11 ↔ Débridement am Kniegelenk	80.94.11 ↔ Exzision von Bändern an den Karpometakarpalgelenken
80.86.12 ↔ Zystenexstirpation am Kniegelenk	80.94.12 ↔ Exzision von Bändern von anderen Gelenken der Hand und Finger
80.86.13 ↔ Exzision eines Meniskusganglions am Kniegelenk	80.95.10 ↔ Arthroskopische Exzision am Hüftgelenk
80.86.99 ↔ Sonstige lokale Exzision oder Destruktion einer Gelenksläsion am Knie, sonstige	80.95.11 ↔ Entnahme eines Knorpeltransplantates am Hüftgelenk
80.87.10 ↔ Arthroskopische lokale Exzision oder Destruktion einer Gelenksläsion am oberen Sprunggelenk	80.95.99 ↔ Sonstige Exzision am Hüftgelenk, sonstige
80.87.11 ↔ Débridement am oberen Sprunggelenk	80.96.10 ↔ Arthroskopische Exzision am Kniegelenk
80.87.12 ↔ Zystenexstirpation am oberen Sprunggelenk	80.96.20 ↔ Entnahme eines Knorpeltransplantates am Kniegelenk, arthroskopisch
80.87.19 ↔ Sonstige lokale Exzision oder Destruktion einer Gelenksläsion am oberen Sprunggelenk	80.96.21 ↔ Entnahme eines Knorpeltransplantates am Kniegelenk, offen chirurgisch
80.87.20 ↔ Arthroskopische lokale Exzision oder Destruktion einer Gelenksläsion am unteren Sprunggelenk	80.97.10 ↔ Arthroskopische Exzision am oberen Sprunggelenk
80.87.21 ↔ Débridement am unteren Sprunggelenk	80.97.11 ↔ Sonstige Exzision am oberen Sprunggelenk
80.87.22 ↔ Zystenexstirpation am unteren Sprunggelenk	80.97.20 ↔ Arthroskopische Exzision am unteren Sprunggelenk
80.87.29 ↔ Sonstige lokale Exzision oder Destruktion einer Gelenksläsion am unteren Sprunggelenk	80.97.21 ↔ Sonstige Exzision am unteren Sprunggelenk
80.87.99 ↔ Sonstige lokale Exzision oder Destruktion einer Gelenksläsion am Sprunggelenk, sonstige	80.97.30 ↔ Entnahme eines Knorpeltransplantates am Sprunggelenk
80.88.10 ↔ Arthroskopische lokale Exzision oder Destruktion einer Gelenksläsion an Fuss und Zehen	80.97.99 ↔ Sonstige Exzision am Sprunggelenk, sonstige
80.88.20 ↔ Débridement am Metatarsophalangealgelelk	80.98.10 ↔ Arthroskopische Exzision an Fuss- und Zehengelenken
80.88.21 ↔ Zystenexstirpation am Metatarsophalangealgelelk	80.98.11 ↔ Sonstige Exzision am Metatarsophalangealgelelk
	80.98.12 ↔ Sonstige Exzision an sonstigen Fussgelenken
	80.98.13 ↔ Sonstige Exzision an Zehengelenken

80.98.99 ↔ Sonstige Exzision an Fuss- und Zehengelenk, sonstige	81.44.10 ↔ Stabilisierung der Patella, Retinakulumspaltung, lateral
80.99.10 ↔ Arthroskopische Exzision am Sternoklavikulargelenk	81.44.11 ↔ Stabilisierung der Patella, Retinakulumspaltung, lateral mit Zügelungsoperation
80.99.11 ↔ Sonstige Exzision am Sternoklavikulargelenk	81.44.12 ↔ Stabilisierung der Patella, Verlagerung des Patellarsehnenansatzes
80.99.20 ↔ Arthroskopische Exzision am Iliosakralgelenk	81.44.13 ↔ Stabilisierung der Patella, Verlagerung des Patellarsehnenansatzes mit Knochenspan
80.99.21 ↔ Sonstige Exzision am Iliosakralgelenk	81.44.14 ↔ Stabilisierung der Patella mittels MPFL [Mediales Patello-Femorales Ligament]-Plastik
80.99.30 ↔ Arthroskopische Exzision an der Symphyse	81.44.99 ↔ Stabilisierung der Patella, sonstige
80.99.31 ↔ Sonstige Exzision an der Symphyse	81.45.10 ↔ Rekonstruktion des vorderen Kreuzbandes mit autogener Patellarsehne, arthroskopisch
81.11 ↔ Arthrorese am Sprunggelenk	81.45.11 ↔ Rekonstruktion des hinteren Kreuzbandes mit autogener Patellarsehne, arthroskopisch
81.12.10 ↔ Arthrorese oberes Sprunggelenk mit unterem Sprunggelenk	81.45.12 ↔ Rekonstruktion des vorderen Kreuzbandes mit Semitendinosus- und Gracilis-Sehne, arthroskopisch
81.12.11 ↔ Arthrorese oberes Sprunggelenk mit unterem Sprunggelenk und Chopartgelenk	81.45.13 ↔ Rekonstruktion des hinteren Kreuzbandes mit Semitendinosus- und Gracilis-Sehne, arthroskopisch
81.12.12 ↔ Arthrorese unteres Sprunggelenk, zwei Sprunggelenkskammern	81.45.14 ↔ Rekonstruktion des vorderen Kreuzbandes mit alloplastischem Bandersatz und alloplastischer Bandunterstützung, arthroskopisch
81.12.13 ↔ Arthrorese unteres Sprunggelenk, drei Sprunggelenkskammern	81.45.19 ↔ Sonstige Rekonstruktion an den Kreuzbändern, arthroskopisch
81.12.99 ↔ Arthrorese Double, sonstige	81.45.20 ↔ Rekonstruktion des vorderen Kreuzbandes mit autogener Patellarsehne, offen chirurgisch
81.13 ↔ Subtalare Arthrorese	81.45.21 ↔ Rekonstruktion des hinteren Kreuzbandes mit autogener Patellarsehne, offen chirurgisch
81.14 ↔ Mediotarsale Arthrorese	81.45.22 ↔ Rekonstruktion des vorderen Kreuzbandes mit Semitendinosus- und Gracilis-Sehne, offen chirurgisch
81.15 ↔ Tarsometatarsale Arthrorese	81.45.23 ↔ Rekonstruktion des hinteren Kreuzbandes mit Semitendinosus- und Gracilis-Sehne, offen chirurgisch
81.16 ↔ Metatarsophalangeale Arthrorese	81.45.24 ↔ Rekonstruktion des vorderen Kreuzbandes mit alloplastischem Bandersatz und alloplastischer Bandunterstützung, offen chirurgisch
81.17 ↔ Sonstige Arthrorese am Fuss	81.45.29 ↔ Sonstige Rekonstruktion an den Kreuzbändern, offen chirurgisch
81.18 ↔ Arthrorise am subtalaren Gelenk	81.45.99 ↔ Sonstige Rekonstruktion an den Kreuzbändern, sonstige
81.21 ↔ Hüft-Arthrorese	81.46 ↔ Sonstige Rekonstruktion am Kollateralband
81.22 ↔ Knie-Arthrorese	81.47.10 ↔ Refixation eines osteochondralen Fragmentes am Kniegelenk
81.23 ↔ Schulter-Arthrorese	81.47.11 ↔ Refixation eines osteochondralen Fragmentes am Kniegelenk, arthroskopisch
81.24 ↔ Ellenbogen-Arthrorese	81.47.12 ↔ Subchondrale Spongiosaplastik am Kniegelenk
81.25.09 ↔ Arthrorese am Radiokarpalgelenk, sonstige	81.47.13 ↔ Subchondrale Spongiosaplastik am Kniegelenk, arthroskopisch
81.25.11 ↔ Arthrorese am Radiokarpalgelenk, vollständig	81.47.14 ↔ Meniskusrefixation, offen chirurgisch
81.25.21 ↔ Arthrorese am Radiokarpalgelenk, Teilarthrorese	81.47.15 ↔ Meniskusrefixation, arthroskopisch
81.26.09 ↔ Arthrorese am Karpometakarpalgelenk, sonstige	81.47.16 ↔ Meniskustransplantation
81.26.11 ↔ Arthrorese am Karpometakarpalgelenk, intrakarpale Arthrorese	81.47.19 ↔ Knöcherne Refixation eines Kreuzbandes, offen chirurgisch
81.27 ↔ Arthrorese am Metakarpophalangealgelenk	81.47.20 ↔ Knöcherne Refixation eines Kreuzbandes, arthroskopisch
81.28 ↔ Interphalangeal-Arthrorese	81.47.21 ↔ Knorpelglättung am Kniegelenk, offen chirurgisch
81.29.10 ↔ Arthrorese am Iliosakralgelenk	81.47.22 ↔ Knorpelglättung am Kniegelenk, arthroskopisch
81.29.20 ↔ Arthrorese an der Symphyse	81.47.23 ↔ Subchondrale Knocheneröffnung am Kniegelenk, offen chirurgisch
81.29.99 ↔ Arthrorese an anderen näher bezeichneten Gelenken, sonstige	81.47.24 ↔ Subchondrale Knocheneröffnung am Kniegelenk, arthroskopisch
81.40.00 ↔ Rekonstruktion am Hüftgelenk, n.n.bez.	81.47.25 ↔ Subchondrale Knocheneröffnung am Kniegelenk mit Einbringen eines azellulären Implantats, arthroskopisch
81.40.10 ↔ Refixation eines osteochondralen Fragmentes am Hüftgelenk, arthroskopisch	81.47.26 ↔ Implantation eines patientenindividuellen metallischen Knorpelersatzes am Kniegelenk
81.40.11 ↔ Refixation eines osteochondralen Fragmentes am Hüftgelenk, offen chirurgisch	81.47.27 ↔ Resektionsarthroplastik am Kniegelenk
81.40.16 ↔ Knorpelglättung am Hüftgelenk, arthroskopisch	81.47.28 ↔ Subchondrale Knocheneröffnung am Kniegelenk mit Einbringen eines azellulären Implantats, offen chirurgisch
81.40.17 ↔ Knorpelglättung am Hüftgelenk, offen chirurgisch	
81.40.18 ↔ Subchondrale Knocheneröffnung am Hüftgelenk, arthroskopisch	
81.40.19 ↔ Subchondrale Knocheneröffnung am Hüftgelenk, offen chirurgisch	
81.40.20 ↔ Subchondrale Knocheneröffnung am Hüftgelenk mit Einbringen eines azellulären Implantats, arthroskopisch	
81.40.21 ↔ Subchondrale Knocheneröffnung am Hüftgelenk mit Einbringen eines azellulären Implantats, offen chirurgisch	
81.40.30 ↔ Arthroplastik am Hüftgelenk mit Osteotomie des Beckens, sonstige Osteotomie	
81.40.31 ↔ Arthroplastik am Hüftgelenk mit Osteotomie des Beckens, Tripelosteotomie	
81.40.32 ↔ Pfannendachplastik am Hüftgelenk	
81.40.33 ↔ Girdlestone-Resektion am Hüftgelenk, primär	
81.40.34 ↔ Rekonstruktion des Labrum acetabulare, offen chirurgisch	
81.40.35 ↔ Rekonstruktion des Labrum acetabulare, arthroskopisch	
81.40.99 ↔ Rekonstruktion am Hüftgelenk, sonstige	
81.42 ↔ Five-in-one Rekonstruktion am Kniegelenk	
81.43 ↔ Rekonstruktion am Kniegelenk nach unhappy triad	

81.47.2A ↔	Implantation eines nicht-patientenindividuellen metallischen Knorpelersatz am Kniegelenk	81.52.31 ↔	Erstimplantation einer Stütz- oder Pfannendachschale einer Hüftendoprothese
81.47.30 ↔	Sonstige Refixation und Naht am Kapselbandapparat des Kniegelenks	81.52.39 ↔	Erstimplantation einer Teilkomponente einer Hüftendoprothese, sonstige
81.47.31 ↔	Sonstige Bandplastik am Kniegelenk, offen chirurgisch	81.52.41 ↔	Implantation einer Monokopfprothese bei einem Prothesenwechsel
81.47.40 ↔	Sonstige Rekonstruktion am Kniegelenk, Patella und ihr Halteapparat	81.52.42 ↔	Implantation einer Duokopfprothese bei einem Prothesenwechsel
81.47.60 ↔	Trochleoplastik am Kniegelenk mit Arthrotomie, Osteotomie des distalen Femurs mit oder ohne subchondraler Spongiosaplastik	81.52.49 ↔	Implantation einer Teilprothese des Hüftgelenks bei einem Prothesenwechsel, sonstige
81.47.90 ↔	Sonstige Rekonstruktion am Kniegelenk, arthroskopisch	81.52.51 ↔	Implantation einer Stütz- oder Pfannendachschale einer Hüftendoprothese bei einem Wechsel
81.47.99 ↔	Sonstige Rekonstruktion am Kniegelenk, sonstige	81.52.52 ↔	Implantation des Inlays einer Hüftendoprothese bei einem Wechsel
81.49.10 ↔	Refixation eines osteochondralen Fragmentes, oberes Sprunggelenk, arthroskopisch	81.52.53 ↔	Implantation des Kopfs einer Hüftendoprothese bei einem Wechsel
81.49.11 ↔	Refixation eines osteochondralen Fragmentes, oberes Sprunggelenk, offen chirurgisch	81.52.54 ↔	Implantation von Kopf sowie Inlay einer Hüftendoprothese bei einem Wechsel
81.49.12 ↔	Refixation eines osteochondralen Fragmentes, unteres Sprunggelenk, arthroskopisch	81.52.55 ↔	Implantation von Kopf, Inlay sowie Pfanne einer Hüftendoprothese bei einem Wechsel
81.49.13 ↔	Refixation eines osteochondralen Fragmentes, unteres Sprunggelenk, offen chirurgisch	81.52.56 ↔	Implantation von Inlay sowie Pfanne einer Hüftendoprothese bei einem Wechsel
81.49.26 ↔	Subchondrale Knocheneröffnung, oberes Sprunggelenk, arthroskopisch	81.52.57 ↔	Implantation von Stütz- oder Pfannendachschale sowie Pfanne einer Hüftendoprothese bei einem Wechsel
81.49.27 ↔	Subchondrale Knocheneröffnung, oberes Sprunggelenk, offen chirurgisch	81.52.58 ↔	Implantation von Stütz- oder Pfannendachschale, Pfanne sowie Kopf einer Hüftendoprothese bei einem Wechsel
81.49.28 ↔	Subchondrale Knocheneröffnung, unteres Sprunggelenk, arthroskopisch	81.52.59 ↔	Implantation von Teilkomponenten einer Hüftendoprothese bei einem Wechsel, sonstige
81.49.29 ↔	Subchondrale Knocheneröffnung, unteres Sprunggelenk, offen chirurgisch	81.52.5A ↔	Implantation von Schaft sowie Kopf einer Hüftendoprothese bei einem Wechsel
81.49.30 ↔	Subchondrale Knocheneröffnung mit Einbringen eines azellulären Implantats, oberes Sprunggelenk, arthroskopisch	81.52.5B ↔	Implantation von Schaft, Kopf sowie Inlay einer Hüftendoprothese bei einem Wechsel
81.49.31 ↔	Subchondrale Knocheneröffnung mit Einbringen eines azellulären Implantats, unteres Sprunggelenk, arthroskopisch	81.53 ↔	Revision ohne Ersatz einer Hüftendoprothese
81.49.32 ↔	Resektionsarthroplastik am Sprunggelenk	81.54.00 ↔	Implantation einer Endoprothese des Kniegelenks, n.n.bez.
81.49.33 ↔	Refixation und Plastik am Kapselbandapparat des oberen Sprunggelenkes	81.54.21 ↔	Erstimplantation einer Standard-Totalendoprothese des Kniegelenks
81.49.34 ↔	Subchondrale Knocheneröffnung mit Einbringen eines azellulären Implantats, oberes Sprunggelenk, offen chirurgisch	81.54.22 ↔	Erstimplantation einer Sonder-Totalendoprothese des Kniegelenks
81.49.35 ↔	Subchondrale Knocheneröffnung mit Einbringen eines azellulären Implantats, unteres Sprunggelenk, offen chirurgisch	81.54.23 ↔	Erstimplantation einer achsengeführten Totalendoprothese des Kniegelenks
81.49.99 ↔	Sonstige Rekonstruktion am Sprunggelenk, sonstige	81.54.24 ↔	Erstimplantation einer unikondylären Schlittenprothese am Kniegelenk
81.51.00 ↔	Implantation einer Totalendoprothese des Hüftgelenks, n.n.bez.	81.54.25 ↔	Erstimplantation einer bikondylären Schlittenprothese am Kniegelenk
81.51.11 ↔	Erstimplantation einer Totalendoprothese des Hüftgelenks	81.54.26 ↔	Erstimplantation eines kondylären Femurschildes mit Patella-Rückflächenersatz
81.51.12 ↔	Erstimplantation einer Totalendoprothese des Hüftgelenks, Sonderprothese	81.54.27 ↔	Erstimplantation eines Patella-Rückflächenersatzes
81.51.13 ↔	Erstimplantation einer Oberflächenersatzprothese	81.54.28 ↔	Erstimplantation eines isolierten Ersatzes der femoralen Gleitfläche
81.51.19 ↔	Erstimplantation einer Totalendoprothese des Hüftgelenks, sonstige	81.54.29 ↔	Erstimplantation einer Knieendoprothese, sonstige
81.51.21 ↔	Implantation einer Totalendoprothese des Hüftgelenks bei einem Prothesenwechsel	81.54.31 ↔	Implantation einer Standard-Totalendoprothese des Kniegelenks bei einem Prothesenwechsel
81.51.22 ↔	Implantation einer Totalendoprothese des Hüftgelenks, Sonderprothese bei einem Prothesenwechsel	81.54.32 ↔	Implantation einer Sonder-Totalendoprothese des Kniegelenks bei einem Prothesenwechsel
81.51.23 ↔	Implantation einer Oberflächenersatzprothese bei einem Prothesenwechsel	81.54.33 ↔	Implantation einer achsengeführten Totalendoprothese des Kniegelenks bei einem Prothesenwechsel
81.51.29 ↔	Implantation einer Totalendoprothese des Hüftgelenks bei einem Prothesenwechsel, sonstige	81.54.34 ↔	Implantation einer unikondylären Schlittenprothese bei einem Prothesenwechsel
81.52.00 ↔	Implantation einer Teilprothese des Hüftgelenks, Implantation von Teilkomponenten einer Hüftendoprothese, n.n.bez.	81.54.35 ↔	Implantation einer bikondylären Schlittenprothese bei einem Prothesenwechsel
81.52.21 ↔	Erstimplantation einer Monokopfprothese	81.54.39 ↔	Implantation einer Knieendoprothese bei einem Prothesenwechsel, sonstige
81.52.22 ↔	Erstimplantation einer Duokopfprothese	81.54.42 ↔	Implantation eines Patella-Rückflächenersatz bei einem Wechsel
81.52.29 ↔	Erstimplantation einer Teilprothese des Hüftgelenks, sonstige	81.54.43 ↔	Implantation des Inlays einer Knieendoprothese bei einem Wechsel

81.54.44 ↔	Implantation der Tibia- oder Femurkomponenten, sowie des Inlays einer unikondylären oder bikondylären Schlittenprothese oder einer Standard-Totalendoprothese des Knies bei einem Wechsel	81.81.09 ↔	Implantation Partielle Prothese Schultergelenk, sonstige
81.54.45 ↔	Implantation der Tibia- oder Femurkomponenten, sowie des Inlays einer Sonder-Totalendoprothese oder einer achsengeführten Totalendoprothese des Knies, bei einem Wechsel	81.81.11 ↔	Erstimplantation Oberflächenersatzprothese
81.54.46 ↔	Implantation eines isolierten Ersatzes der femoralen Gleitfläche bei einem Wechsel	81.81.12 ↔	Erstimplantation Humeruskopfprothese
81.54.47 ↔	Implantation eines kondylären Femurschildes mit Patella-Rückflächenersatz bei einem Wechsel	81.81.13 ↔	Erstimplantation Glenoidprothese
81.54.49 ↔	Implantation von Teilkomponenten einer Knieendoprothese bei einem Wechsel, sonstige	81.81.21 ↔	Implantation Oberflächenersatzprothese, bei Prothesenwechsel
81.55 ↔	Revision ohne Ersatz einer Knieendoprothese	81.81.22 ↔	Implantation Humeruskopfprothese, bei Prothesenwechsel
81.56 ↔	Totalprothese des oberen Sprunggelenks	81.81.23 ↔	Implantation Glenoidprothese, bei Prothesenwechsel
81.57.10 ↔	Gelenkersatz an Fuss und Zehen, Fusswurzelendoprothese	81.81.31 ↔	Implantation Pfanne, Totalendoprothese Schultergelenk, bei Wechsel von Komponenten
81.57.11 ↔	Gelenkersatz an Fuss und Zehen, Vorfuss- oder Zehenendoprothese	81.81.32 ↔	Implantation Pfanne sowie Inlay, Totalendoprothese Schultergelenk, bei Wechsel von Komponenten
81.57.99 ↔	Gelenkersatz an Fuss und Zehen, sonstige	81.81.33 ↔	Implantation Inlay, Totalendoprothese Schultergelenk, bei Wechsel von Komponenten
81.59.10 ↔	Revision des Gelenkersatzes der unteren Extremitäten, ohne Wechsel	81.81.34 ↔	Implantation Inlay sowie Kopf, Totalendoprothese Schultergelenk, bei Wechsel von Komponenten
81.59.11 ↔	Revision und Wechsel einer Sprunggelenkendoprothese	81.81.35 ↔	Implantation Inlay, Kopf sowie Schaft, Totalendoprothese Schultergelenk, bei Wechsel von Komponenten
81.59.12 ↔	Revision und Wechsel einer Fusswurzelendoprothese	81.82.00 ↔	Plastische Rekonstruktion und Refixation am Kapselbandapparat des Schultergelenks, n.n.bez.
81.59.13 ↔	Revision und Wechsel einer Vorfuss- oder Zehenendoprothese	81.82.09 ↔	Plastische Rekonstruktion und Refixation am Kapselbandapparat des Schultergelenks, sonstige
81.71.00 ↔	Arthroplastik mit Implantat am Metakarpophalangeal- und Interphalangealgelenk, n.n.bez.	81.82.31 ↔	Refixation des Labrum glenoidale, arthroskopisch
81.71.10 ↔	Implantation einer sonstigen Fingergelenkendoprothese	81.82.32 ↔	Erweiterung des subakromialen Raumes, arthroskopisch
81.71.99 ↔	Arthroplastik mit Implantat am Metakarpophalangeal- und Interphalangealgelenk, sonstige	81.82.33 ↔	Kapselraffung mit Fixation am Glenoid, arthroskopisch
81.72 ↔	Arthroplastik ohne Implantat am Metakarpophalangeal- und Interphalangealgelenk	81.82.34 ↔	Implantation Ballon-Implantat als Abstandhalter am Schultergelenk, arthroskopisch
81.73 ↔	Totaler Handgelenkersatz	81.82.35 ↔	Plastische Rekonstruktion der Rotatorenmanschette, arthroskopisch
81.74.00 ↔	Arthroplastik mit Implantat am Karpokarpal- oder Karpometakarpalgelenk, n.n.bez.	81.82.41 ↔	Refixation des Labrum glenoidale, offen chirurgisch
81.74.10 ↔	Implantation einer Daumensattelgelenkendoprothese	81.82.42 ↔	Vordere und hintere Pfannenrandplastik, Schultergelenk, offen chirurgisch
81.74.21 ↔	Arthroplastik mit Implantat am Radiokarpal- oder Karpokarpalgelenk	81.82.43 ↔	Vordere und hintere Kapselplastik, Schultergelenk, offen chirurgisch
81.74.99 ↔	Arthroplastik mit Implantat am Karpokarpal- oder Karpometakarpalgelenk, sonstige	81.82.44 ↔	Akromioplastik mit Durchtrennung des Ligamentum coracoacromiale, offen chirurgisch
81.75 ↔	Arthroplastik ohne Implantat am Karpokarpal- oder Karpometakarpalgelenk	81.82.45 ↔	Plastische Rekonstruktion der Rotatorenmanschette, offen chirurgisch
81.79 ↔	Sonstige Rekonstruktion an Hand, Fingern und Handgelenk	81.82.46 ↔	Plastische Rekonstruktion der Rotatorenmanschette, Transfer der Sehne des Musculus latissimus dorsi
81.80.00 ↔	Implantation Totalendoprothese Schultergelenk, n.n.bez.	81.82.47 ↔	Plastische Rekonstruktion der Rotatorenmanschette, Transfer der Sehne des Musculus pectoralis major
81.80.09 ↔	Implantation Totalendoprothese Schultergelenk, sonstige	81.83.00 ↔	Sonstiger Eingriff am Schultergelenk, n.n.bez.
81.80.11 ↔	Erstimplantation Totalendoprothese Schultergelenk, anatomisch	81.83.10 ↔	Refixation eines osteochondralen Fragmentes, Humeroglenoidalgelenk, arthroskopisch
81.80.12 ↔	Erstimplantation Totalendoprothese Schultergelenk, invers	81.83.11 ↔	Refixation eines osteochondralen Fragmentes, Humeroglenoidalgelenk, offen chirurgisch
81.80.13 ↔	Erstimplantation Totalendoprothese Schultergelenk, Sonderprothese	81.83.12 ↔	Refixation eines osteochondralen Fragmentes, Akromioklavikulargelenk, arthroskopisch
81.80.21 ↔	Implantation Totalendoprothese Schultergelenk, anatomisch, bei Prothesenwechsel	81.83.13 ↔	Refixation eines osteochondralen Fragmentes, Akromioklavikulargelenk, offen chirurgisch
81.80.22 ↔	Implantation Totalendoprothese Schultergelenk, invers, bei Prothesenwechsel	81.83.22 ↔	Knorpelglättung, Humeroglenoidalgelenk, arthroskopisch
81.80.23 ↔	Implantation Totalendoprothese Schultergelenk, Sonderprothese, bei Prothesenwechsel	81.83.23 ↔	Knorpelglättung, Humeroglenoidalgelenk, offen chirurgisch
81.81.00 ↔	Implantation Partielle Prothese Schultergelenk, n.n.bez.	81.83.26 ↔	Subchondrale Knocheneröffnung, Humeroglenoidalgelenk, arthroskopisch
		81.83.27 ↔	Subchondrale Knocheneröffnung, Humeroglenoidalgelenk, offen chirurgisch
		81.83.28 ↔	Subchondrale Knocheneröffnung, Akromioklavikulargelenk, arthroskopisch
		81.83.29 ↔	Subchondrale Knocheneröffnung, Akromioklavikulargelenk, offen chirurgisch
		81.83.30 ↔	Subchondrale Knocheneröffnung mit Einbringen eines azellulären Implantats, Humeroglenoidalgelenk, arthroskopisch

81.83.31 ↔	Subchondrale Knocheneröffnung mit Einbringen eines azellulären Implantats, Akromioklavikulargelenk, arthroskopisch	81.95.22 ↔	Naht an Kapsel oder Ligament der Hüfte, arthroskopisch
81.83.35 ↔	Subchondrale Knocheneröffnung mit Einbringen eines azellulären Implantats, Humeroglenoidalgelenk, offen chirurgisch	81.96.10 ↔	Sonstige Rekonstruktion an Gelenken, Sternoklavikulargelenk, n.n.bez.
81.83.36 ↔	Subchondrale Knocheneröffnung mit Einbringen eines azellulären Implantats, Akromioklavikulargelenk, offen chirurgisch	81.96.11 ↔	Sonstige Rekonstruktion an Gelenken, Sternoklavikulargelenk, Refixation eines osteochondralen Fragmentes, arthroskopisch
81.83.40 ↔	Resektionsarthroplastik am Schultergelenk	81.96.12 ↔	Sonstige Rekonstruktion an Gelenken, Sternoklavikulargelenk, Refixation eines osteochondralen Fragmentes, offen chirurgisch
81.83.51 ↔	Stabilisierung des Akromioklavikulargelenks durch Fixationsverfahren, arthroskopisch assistiert	81.96.19 ↔	Sonstige Rekonstruktion an Gelenken, Sternoklavikulargelenk, sonstige
81.83.99 ↔	Sonstiger Eingriff am Schultergelenk, sonstige	81.96.1A ↔	Sonstige Rekonstruktion an Gelenken, Sternoklavikulargelenk, Subchondrale Knocheneröffnung, arthroskopisch
81.84 ↔	Totalprothese des Ellenbogens	81.96.1B ↔	Sonstige Rekonstruktion an Gelenken, Sternoklavikulargelenk, Subchondrale Knocheneröffnung, offen chirurgisch
81.85.00 ↔	Sonstige Rekonstruktion am Ellenbogen, n.n.bez.	81.96.1C ↔	Sonstige Rekonstruktion an Gelenken, Sternoklavikulargelenk, Subchondrale Knocheneröffnung mit Einbringen eines azellulären Implantats, arthroskopisch
81.85.10 ↔	Refixation eines osteochondralen Fragmentes am Ellenbogen, arthroskopisch	81.96.1D ↔	Sonstige Rekonstruktion an Gelenken, Sternoklavikulargelenk, Subchondrale Knocheneröffnung mit Einbringen eines azellulären Implantats, offen chirurgisch
81.85.11 ↔	Refixation eines osteochondralen Fragmentes am Ellenbogen, offen chirurgisch	81.96.20 ↔	Sonstige Rekonstruktion an Gelenken, Handgelenk, n.n.bez.
81.85.18 ↔	Subchondrale Knocheneröffnung am Ellenbogen, arthroskopisch	81.96.21 ↔	Sonstige Rekonstruktion an Gelenken, Handgelenk, Refixation eines osteochondralen Fragmentes, arthroskopisch
81.85.19 ↔	Subchondrale Knocheneröffnung am Ellenbogen, offen chirurgisch	81.96.22 ↔	Sonstige Rekonstruktion an Gelenken, Handgelenk, Refixation eines osteochondralen Fragmentes, offen chirurgisch
81.85.20 ↔	Subchondrale Knocheneröffnung am Ellenbogen mit Einbringen eines azellulären Implantats, arthroskopisch	81.96.29 ↔	Sonstige Rekonstruktion an Gelenken, Handgelenk, sonstige
81.85.21 ↔	Resektionsarthroplastik am Ellenbogengelenk	81.96.2A ↔	Sonstige Rekonstruktion an Gelenken, Handgelenk, Subchondrale Knocheneröffnung, arthroskopisch
81.85.22 ↔	Subchondrale Knocheneröffnung am Ellenbogen mit Einbringen eines azellulären Implantats, offen chirurgisch	81.96.2B ↔	Sonstige Rekonstruktion an Gelenken, Handgelenk, Subchondrale Knocheneröffnung, offen chirurgisch
81.85.30 ↔	Prothetischer Ersatz der distalen Humerusgelenkfläche	81.96.2C ↔	Sonstige Rekonstruktion an Gelenken, Handgelenk, Subchondrale Knocheneröffnung mit Einbringen eines azellulären Implantats, arthroskopisch
81.85.31 ↔	Sonstige Rekonstruktion am Ellenbogen, Radiuskopfprothese	81.96.2D ↔	Sonstige Rekonstruktion an Gelenken, Handgelenk, Ulnakopfprothese
81.85.99 ↔	Sonstige Rekonstruktion am Ellenbogen, sonstige	81.96.2E ↔	Sonstige Rekonstruktion an Gelenken, Handgelenk, Subchondrale Knocheneröffnung mit Einbringen eines azellulären Implantats, offen chirurgisch
81.93.10 ↔	Naht des Bandapparates der Klavikula	81.96.30 ↔	Sonstige Rekonstruktion an Gelenken, Iliosakralgelenk, n.n.bez.
81.93.20 ↔	Naht des radioulnaren Ringbandes	81.96.31 ↔	Sonstige Rekonstruktion an Gelenken, Iliosakralgelenk, Refixation eines osteochondralen Fragmentes, arthroskopisch
81.93.21 ↔	Naht des distalen radioulnaren Bandapparates	81.96.32 ↔	Sonstige Rekonstruktion an Gelenken, Iliosakralgelenk, Refixation eines osteochondralen Fragmentes, offen chirurgisch
81.93.30 ↔	Naht an Kapsel oder Ligament der oberen Extremitäten, Handwurzel und Mittelhand	81.96.39 ↔	Sonstige Rekonstruktion an Gelenken, Iliosakralgelenk, sonstige
81.93.99 ↔	Naht an Kapsel oder Ligament der oberen Extremitäten, sonstige	81.96.3A ↔	Sonstige Rekonstruktion an Gelenken, Iliosakralgelenk, Subchondrale Knocheneröffnung, arthroskopisch
81.94 ↔	Naht an Kapsel oder Ligament von Sprunggelenk oder Fuss	81.96.3B ↔	Sonstige Rekonstruktion an Gelenken, Iliosakralgelenk, subchondrale Knocheneröffnung, offen chirurgisch
81.95.00 ↔	Naht an Kapsel oder Ligament der übrigen unteren Extremitäten, n.n.bez.	81.96.3C ↔	Sonstige Rekonstruktion an Gelenken, Iliosakralgelenk, subchondrale Knocheneröffnung mit Einbringen eines azellulären Implantats, arthroskopisch
81.95.09 ↔	Naht an Kapsel oder Ligament der übrigen unteren Extremitäten, sonstige		
81.95.10 ↔	Naht des vorderen Kreuzbandes des Knies, arthroskopisch		
81.95.11 ↔	Naht des vorderen Kreuzbandes des Knies, offen chirurgisch		
81.95.12 ↔	Naht des hinteren Kreuzbandes des Knies, arthroskopisch		
81.95.13 ↔	Naht des hinteren Kreuzbandes des Knies, offen chirurgisch		
81.95.14 ↔	Naht des medialen Kapselbandapparates mit Einbezug des Meniskus, arthroskopisch		
81.95.15 ↔	Naht des medialen Kapselbandapparates mit Einbezug des Meniskus, offen chirurgisch		
81.95.16 ↔	Naht des lateralen Kapselbandapparates des Knies, arthroskopisch		
81.95.17 ↔	Naht des lateralen Kapselbandapparates des Knies, offen chirurgisch		
81.95.18 ↔	Naht des dorsalen Kapselbandapparates des Knies, offen chirurgisch		
81.95.1A ↔	Naht des dorsalen Kapselbandapparates des Knies, arthroskopisch		
81.95.21 ↔	Naht an Kapsel oder Ligament der Hüfte, offen chirurgisch		

- 81.96.3D ↔ Sonstige Rekonstruktion an Gelenken, Iliosakralgelenk, subchondrale Knocheneröffnung mit Einbringen eines azellulären Implantats, offen chirurgisch
- 81.96.41 ↔ Sonstige Rekonstruktion an Gelenken, Proximales Tibiofibulargelenk, Refixation eines osteochondralen Fragmentes, arthroskopisch
- 81.96.42 ↔ Sonstige Rekonstruktion an Gelenken, Proximales Tibiofibulargelenk, Refixation eines osteochondralen Fragmentes, offen chirurgisch
- 81.96.49 ↔ Sonstige Rekonstruktion an Gelenken, Proximales Tibiofibulargelenk, sonstige
- 81.96.4A ↔ Sonstige Rekonstruktion an Gelenken, Proximales Tibiofibulargelenk, Subchondrale Knocheneröffnung, arthroskopisch
- 81.96.4B ↔ Sonstige Rekonstruktion an Gelenken, Proximales Tibiofibulargelenk, Subchondrale Knocheneröffnung, offen chirurgisch
- 81.96.4C ↔ Sonstige Rekonstruktion an Gelenken, Proximales Tibiofibulargelenk, Subchondrale Knocheneröffnung mit Einbringen eines azellulären Implantats, arthroskopisch
- 81.96.4D ↔ Sonstige Rekonstruktion an Gelenken, Proximales Tibiofibulargelenk, Subchondrale Knocheneröffnung mit Einbringen eines azellulären Implantats, offen chirurgisch
- 81.96.51 ↔ Sonstige Rekonstruktion an Gelenken, Metatarsophalangealgelenk, Refixation eines osteochondralen Fragmentes, arthroskopisch
- 81.96.52 ↔ Sonstige Rekonstruktion an Gelenken, Metatarsophalangealgelenk, Refixation eines osteochondralen Fragmentes, offen chirurgisch
- 81.96.59 ↔ Sonstige Rekonstruktion an Gelenken, Metatarsophalangealgelenk, sonstige
- 81.96.5A ↔ Sonstige Rekonstruktion an Gelenken, Metatarsophalangealgelenk, subchondrale Knocheneröffnung, arthroskopisch
- 81.96.5B ↔ Sonstige Rekonstruktion an Gelenken, Metatarsophalangealgelenk, subchondrale Knocheneröffnung, offen chirurgisch
- 81.96.5C ↔ Sonstige Rekonstruktion an Gelenken, Metatarsophalangealgelenk, subchondrale Knocheneröffnung mit Einbringen eines azellulären Implantats, arthroskopisch
- 81.96.5D ↔ Sonstige Rekonstruktion an Gelenken, Metatarsophalangealgelenk, subchondrale Knocheneröffnung mit Einbringen eines azellulären Implantats, offen chirurgisch
- 81.96.61 ↔ Sonstige Rekonstruktion an Gelenken, Zehengelenk, Refixation eines osteochondralen Fragmentes, arthroskopisch
- 81.96.62 ↔ Sonstige Rekonstruktion an Gelenken, Zehengelenk, Refixation eines osteochondralen Fragmentes, offen chirurgisch
- 81.96.69 ↔ Sonstige Rekonstruktion an Gelenken, Zehengelenk, sonstige
- 81.96.6A ↔ Sonstige Rekonstruktion an Gelenken, Zehengelenk, Subchondrale Knocheneröffnung, arthroskopisch
- 81.96.6B ↔ Sonstige Rekonstruktion an Gelenken, Zehengelenk, Subchondrale Knocheneröffnung, offen chirurgisch
- 81.96.6C ↔ Sonstige Rekonstruktion an Gelenken, Zehengelenk, Subchondrale Knocheneröffnung mit Einbringen eines azellulären Implantats, arthroskopisch
- 81.96.6D ↔ Sonstige Rekonstruktion an Gelenken, Zehengelenk, Subchondrale Knocheneröffnung mit Einbringen eines azellulären Implantats, offen chirurgisch
- 81.96.71 ↔ Sonstige Rekonstruktion an Gelenken, sonstige Gelenke des Fusses, Refixation eines osteochondralen Fragmentes, arthroskopisch
- 81.96.72 ↔ Sonstige Rekonstruktion an Gelenken, sonstige Gelenke des Fusses, Refixation eines osteochondralen Fragmentes, offen chirurgisch
- 81.96.79 ↔ Sonstige Rekonstruktion an Gelenken, sonstige Gelenke des Fusses, sonstige
- 81.96.7A ↔ Sonstige Rekonstruktion an Gelenken, sonstige Gelenke des Fusses, Subchondrale Knocheneröffnung, arthroskopisch
- 81.96.7B ↔ Sonstige Rekonstruktion an Gelenken, sonstige Gelenke des Fusses, subchondrale Knocheneröffnung, offen chirurgisch
- 81.96.7C ↔ Sonstige Rekonstruktion an Gelenken, sonstige Gelenke des Fusses, subchondrale Knocheneröffnung mit Einbringen eines azellulären Implantats, arthroskopisch
- 81.96.7D ↔ Sonstige Rekonstruktion an Gelenken, sonstige Gelenke des Fusses, subchondrale Knocheneröffnung mit Einbringen eines azellulären Implantats, offen chirurgisch
- 81.96.80 ↔ Sonstige Rekonstruktion an anderen näher bezeichneten Gelenken, n.n.bez.
- 81.96.81 ↔ Sonstige Rekonstruktion an anderen näher bezeichneten Gelenken, Refixation eines osteochondralen Fragmentes, arthroskopisch
- 81.96.82 ↔ Sonstige Rekonstruktion an anderen näher bezeichneten Gelenken, Refixation eines osteochondralen Fragmentes, offen chirurgisch
- 81.96.89 ↔ Sonstige Rekonstruktion an anderen näher bezeichneten Gelenken, sonstige
- 81.96.8A ↔ Sonstige Rekonstruktion an anderen näher bezeichneten Gelenken, subchondrale Knocheneröffnung, arthroskopisch
- 81.96.8B ↔ Sonstige Rekonstruktion an anderen näher bezeichneten Gelenken, subchondrale Knocheneröffnung, offen chirurgisch
- 81.96.8C ↔ Sonstige Rekonstruktion an anderen näher bezeichneten Gelenken, subchondrale Knocheneröffnung mit Einbringen eines azellulären Implantats, arthroskopisch
- 81.96.8D ↔ Sonstige Rekonstruktion an anderen näher bezeichneten Gelenken, subchondrale Knocheneröffnung mit Einbringen eines azellulären Implantats, offen chirurgisch
- 81.96.92 ↔ Sonstige gelenkrekonstruktive und gelenkplastische Eingriffe, Refixation am Kapselbandapparat anderer Gelenke
- 81.96.93 ↔ Sonstige gelenkrekonstruktive und gelenkplastische Eingriffe, Implantation/Entfernung eines Kollagenmeniskus
- 81.96.94 ↔ Sonstige gelenkrekonstruktive und gelenkplastische Eingriffe, Implantation/Entfernung eines Kollagenmeniskus, arthroskopisch
- 81.96.95 ↔ Sonstige gelenkrekonstruktive und gelenkplastische Eingriffe Implantation einer Endoprothese an Gelenken der oberen Extremität, sonstige
- 81.96.97 ↔ Sonstige gelenkrekonstruktive und gelenkplastische Eingriffe, Komplexe Erstimplantation und Wechseloperation einer Gelenkendoprothese in Verbindung mit Knochenersatz und dem Ersatz benachbarter Gelenke
- 81.96.98 ↔ Sonstige gelenkrekonstruktive und gelenkplastische Eingriffe, Resektionsarthroplastik am Handgelenk
- 81.96.9A ↔ Sonstige gelenkrekonstruktive und gelenkplastische Eingriffe, Resektionsarthroplastik an Gelenken des Fusses
- 81.96.9B ↔ Sonstige gelenkrekonstruktive und gelenkplastische Eingriffe, sonstige gelenkplastische Eingriffe
- 81.97.10 ↔ Revision einer Gelenkprothese an der oberen Extremität, ohne Wechsel
- 81.97.13 ↔ Revision und Wechsel einer Totalprothese des Ellenbogengelenks

81.97.14 ↔	Revision und Wechsel einer Radiuskopfprothese	81.99.2G ↔	Offen chirurgische Revision eines Gelenkes, Zehengelenk
81.97.15 ↔	Revision und Wechsel einer Handgelenkendoprothese	81.99.30 ↔	Arthroskopische Operationen am Gelenkknorpel, n.n.bez.
81.97.16 ↔	Revision und Wechsel einer Daumensattelgelenkendoprothese	81.99.31 ↔	Arthroskopische Operation am Gelenkknorpel, Humero Glenoidalgelenk
81.97.17 ↔	Revision und Wechsel einer sonstigen Fingergelenkendoprothese	81.99.32 ↔	Arthroskopische Operation am Gelenkknorpel, Akromioklavikulargelenk
81.97.21 ↔	Revision ohne Ersatz, Schultergelenk, Totalendoprothese	81.99.33 ↔	Arthroskopische Operation am Gelenkknorpel, Sternoklavikulargelenk
81.97.22 ↔	Revision ohne Ersatz, Schultergelenk, Teilprothese	81.99.34 ↔	Arthroskopische Operation am Gelenkknorpel, Ellenbogen
81.99.00 ↔	Sonstige Operationen an Gelenken und Gelenkstrukturen, n.n.bez.	81.99.35 ↔	Arthroskopische Operation am Gelenkknorpel, Handgelenk
81.99.11 ↔	Arthroskopische Revision eines Gelenkes, Humero Glenoidalgelenk	81.99.36 ↔	Arthroskopische Operation am Gelenkknorpel, Iliosakralgelenk
81.99.12 ↔	Arthroskopische Revision eines Gelenkes, Akromioklavikulargelenk	81.99.37 ↔	Arthroskopische Operation am Gelenkknorpel, Symphyse
81.99.13 ↔	Arthroskopische Revision eines Gelenkes, Sternoklavikulargelenk	81.99.38 ↔	Arthroskopische Operation am Gelenkknorpel, Hüftgelenk
81.99.14 ↔	Arthroskopische Revision eines Gelenkes, Ellenbogen	81.99.39 ↔	Arthroskopische Operationen am Gelenkknorpel, sonstige
81.99.15 ↔	Arthroskopische Revision eines Gelenkes, Handgelenk	81.99.3A ↔	Arthroskopische Operation am Gelenkknorpel und an den Menisken, Kniegelenk
81.99.16 ↔	Arthroskopische Revision eines Gelenkes, Iliosakralgelenk	81.99.3B ↔	Arthroskopische Operation am Gelenkknorpel, Proximales Tibiofibulargelenk
81.99.17 ↔	Arthroskopische Revision eines Gelenkes, Symphyse	81.99.3C ↔	Arthroskopische Operation am Gelenkknorpel, Oberes Sprunggelenk
81.99.18 ↔	Arthroskopische Revision eines Gelenkes, Hüftgelenk	81.99.3D ↔	Arthroskopische Operation am Gelenkknorpel, Unteres Sprunggelenk
81.99.19 ↔	Arthroskopische Revision eines Gelenkes, Sonstige	81.99.3E ↔	Arthroskopische Operation am Gelenkknorpel, Fuss- und Zehengelenk sonstige
81.99.1A ↔	Arthroskopische Revision eines Gelenkes, Kniegelenk	81.99.3F ↔	Arthroskopische Operation am Gelenkknorpel, Metatarsophalangealgelenk
81.99.1B ↔	Arthroskopische Revision eines Gelenkes, Proximales Tibiofibulargelenk	81.99.3G ↔	Arthroskopische Operation am Gelenkknorpel, Zehengelenk
81.99.1C ↔	Arthroskopische Revision eines Gelenkes, Oberes Sprunggelenk	81.99.40 ↔	Offen chirurgische Operationen am Gelenkknorpel, n.n.bez.
81.99.1D ↔	Arthroskopische Revision eines Gelenkes, Unteres Sprunggelenk	81.99.41 ↔	Offen chirurgische Operation am Gelenkknorpel, Humero Glenoidalgelenk
81.99.1E ↔	Arthroskopische Revision eines Gelenkes, Fuss- und Zehengelenk sonstige	81.99.42 ↔	Offen chirurgische Operation am Gelenkknorpel, Akromioklavikulargelenk
81.99.1F ↔	Arthroskopische Revision eines Gelenkes, Metatarsophalangealgelenk	81.99.43 ↔	Offen chirurgische Operation am Gelenkknorpel, Sternoklavikulargelenk
81.99.1G ↔	Arthroskopische Revision eines Gelenkes, Zehengelenk	81.99.44 ↔	Offen chirurgische Operation am Gelenkknorpel, Ellenbogen
81.99.21 ↔	Offen chirurgische Revision eines Gelenkes, Humero Glenoidalgelenk	81.99.45 ↔	Offen chirurgische Operation am Gelenkknorpel, Handgelenk
81.99.22 ↔	Offen chirurgische Revision eines Gelenkes, Akromioklavikulargelenk	81.99.46 ↔	Offen chirurgische Operation am Gelenkknorpel, Iliosakralgelenk
81.99.23 ↔	Offen chirurgische Revision eines Gelenkes, Sternoklavikulargelenk	81.99.47 ↔	Offen chirurgische Operation am Gelenkknorpel, Symphyse
81.99.24 ↔	Offen chirurgische Revision eines Gelenkes, Ellenbogen	81.99.48 ↔	Offen chirurgische Operation am Gelenkknorpel, Hüftgelenk
81.99.25 ↔	Offen chirurgische Revision eines Gelenkes, Handgelenk	81.99.49 ↔	Offen chirurgische Operation am Gelenkknorpel, sonstige
81.99.26 ↔	Offen chirurgische Revision eines Gelenkes, Iliosakralgelenk	81.99.4A ↔	Offen chirurgische Operation am Gelenkknorpel und an den Menisken, Kniegelenk
81.99.27 ↔	Offen chirurgische Revision eines Gelenkes, Symphyse	81.99.4B ↔	Offen chirurgische Operation am Gelenkknorpel, Proximales Tibiofibulargelenk
81.99.28 ↔	Offen chirurgische Revision eines Gelenkes, Hüftgelenk	81.99.4C ↔	Offen chirurgische Operation am Gelenkknorpel, Oberes Sprunggelenk
81.99.29 ↔	Offen chirurgische Revision eines Gelenkes, sonstige	81.99.4D ↔	Offen chirurgische Operation am Gelenkknorpel, Unteres Sprunggelenk
81.99.2A ↔	Offen chirurgische Revision eines Gelenkes, Kniegelenk	81.99.4E ↔	Offen chirurgische Operation am Gelenkknorpel, Fuss- und Zehengelenk sonstige
81.99.2B ↔	Offen chirurgische Revision eines Gelenkes, Proximales Tibiofibulargelenk	81.99.4F ↔	Offen chirurgische Operation am Gelenkknorpel, Metatarsophalangealgelenk
81.99.2C ↔	Offen chirurgische Revision eines Gelenkes, Oberes Sprunggelenk	81.99.4G ↔	Offen chirurgische Operation am Gelenkknorpel, Zehengelenk
81.99.2D ↔	Offen chirurgische Revision eines Gelenkes, Unteres Sprunggelenk		
81.99.2E ↔	Offen chirurgische Revision eines Gelenkes, Fuss- und Zehengelenk sonstige		
81.99.2F ↔	Offen chirurgische Revision eines Gelenkes, Metatarsophalangealgelenk		



81.99.50 ↔ Arthrorise und Temporäre Fixation eines Gelenkes, n.n.bez.	81.99.9C ↔ Sonstige offen chirurgische Operationen an Gelenken und Gelenkknorpel, unteres Sprunggelenk
81.99.51 ↔ Arthrorise und Temporäre Fixation eines Gelenkes, Humeroglenoidalgelenk	81.99.9E ↔ Sonstige offen chirurgische Operationen an Gelenken und Gelenkknorpel, Fuss und Zehen, sonstige
81.99.52 ↔ Arthrorise und Temporäre Fixation eines Gelenkes, Akromioklavikulargelenk	81.99.9F ↔ Sonstige offen chirurgische Operationen an Gelenken und Gelenkknorpel, Metatarsophalangealgelenk
81.99.53 ↔ Arthrorise und Temporäre Fixation eines Gelenkes, Sternoklavikulargelenk	81.99.9G ↔ Sonstige offen chirurgische Operationen an Gelenken und Gelenkknorpel, Zehengelenk
81.99.54 ↔ Arthrorise und Temporäre Fixation eines Gelenkes, Ellenbogen	81.9A.11 ↔ Knorpeltransplantation und Implantation von in-vitro hergestellten Gewebekulturen, Humeroglenoidalgelenk, arthroskopisch
81.99.55 ↔ Arthrorise und Temporäre Fixation eines Gelenkes, Handgelenk	81.9A.12 ↔ Knorpeltransplantation und Implantation von in-vitro hergestellten Gewebekulturen, Akromioklavikulargelenk, arthroskopisch
81.99.56 ↔ Arthrorise und Temporäre Fixation eines Gelenkes, Iliosakralgelenk	81.9A.13 ↔ Knorpeltransplantation und Implantation von in-vitro hergestellten Gewebekulturen, Sternoklavikulargelenk, arthroskopisch
81.99.57 ↔ Arthrorise und Temporäre Fixation eines Gelenkes, Symphyse	81.9A.14 ↔ Knorpeltransplantation und Implantation von in-vitro hergestellten Gewebekulturen, Ellenbogen, arthroskopisch
81.99.58 ↔ Arthrorise und Temporäre Fixation eines Gelenkes, Hüftgelenk	81.9A.16 ↔ Knorpeltransplantation und Implantation von in-vitro hergestellten Gewebekulturen, Handgelenk, arthroskopisch
81.99.59 ↔ Arthrorise und Temporäre Fixation, sonstige	81.9A.1A ↔ Knorpeltransplantation und Implantation von in-vitro hergestellten Gewebekulturen, Iliosakralgelenk, arthroskopisch
81.99.5A ↔ Arthrorise und Temporäre Fixation eines Gelenkes, Kniegelenk	81.9A.1B ↔ Knorpeltransplantation und Implantation von in-vitro hergestellten Gewebekulturen, Hüftgelenk, arthroskopisch
81.99.5B ↔ Arthrorise und Temporäre Fixation eines Gelenkes, Proximales Tibiofibulargelenk	81.9A.1C ↔ Knorpeltransplantation und Implantation von in-vitro hergestellten Gewebekulturen, Kniegelenk, arthroskopisch
81.99.5C ↔ Arthrorise und Temporäre Fixation eines Gelenkes, Oberes Sprunggelenk	81.9A.1D ↔ Knorpeltransplantation und Implantation von in-vitro hergestellten Gewebekulturen, Proximales Tibiofibulargelenk, arthroskopisch
81.99.5D ↔ Arthrorise und Temporäre Fixation eines Gelenkes, Unteres Sprunggelenk	81.9A.1E ↔ Knorpeltransplantation und Implantation von in-vitro hergestellten Gewebekulturen, oberes Sprunggelenk, arthroskopisch
81.99.5E ↔ Arthrorise und Temporäre Fixation eines Gelenkes, Fuss und Zehen, sonstige	81.9A.1F ↔ Knorpeltransplantation und Implantation von in-vitro hergestellten Gewebekulturen, unteres Sprunggelenk, arthroskopisch
81.99.5F ↔ Arthrorise und Temporäre Fixation eines Gelenkes, Metatarsophalangealgelenk	81.9A.1G ↔ Knorpeltransplantation und Implantation von in-vitro hergestellten Gewebekulturen, andere Tarsalgelenke und Tarsometatarsalgelenke, arthroskopisch
81.99.5G ↔ Arthrorise und Temporäre Fixation eines Gelenkes, Zehengelenk	81.9A.1H ↔ Knorpeltransplantation und Implantation von in-vitro hergestellten Gewebekulturen, Metatarsophalangealgelenk, arthroskopisch
81.99.80 ↔ Sonstige arthroskopische Operationen an Gelenken und Gelenkstrukturen, n.n.bez.	81.9A.1I ↔ Knorpeltransplantation und Implantation von in-vitro hergestellten Gewebekulturen, Zehengelenk, arthroskopisch
81.99.81 ↔ Sonstige arthroskopische Operationen an Gelenken und Gelenkstrukturen, Handgelenk	81.9A.1J ↔ Knorpeltransplantation und Implantation von in-vitro hergestellten Gewebekulturen, sonstige Gelenke, arthroskopisch
81.99.82 ↔ Sonstige arthroskopische Operationen an Gelenken und Gelenkstrukturen, Kniegelenk	81.9A.21 ↔ Knorpeltransplantation und Implantation von in-vitro hergestellten Gewebekulturen, Humeroglenoidalgelenk, offen chirurgisch
81.99.83 ↔ Sonstige arthroskopische Operationen an Gelenken und Gelenkstrukturen, oberes Sprunggelenk	81.9A.22 ↔ Knorpeltransplantation und Implantation von in-vitro hergestellten Gewebekulturen, Akromioklavikulargelenk, offen chirurgisch
81.99.89 ↔ Sonstige arthroskopische Operationen an Gelenken und Gelenkstrukturen, sonstige	81.9A.23 ↔ Knorpeltransplantation und Implantation von in-vitro hergestellten Gewebekulturen, Sternoklavikulargelenk, offen chirurgisch
81.99.90 ↔ Sonstige offen chirurgische Operationen an Gelenken und Gelenkknorpel, n.n.bez.	81.9A.24 ↔ Knorpeltransplantation und Implantation von in-vitro hergestellten Gewebekulturen, Ellenbogen, offen chirurgisch
81.99.91 ↔ Sonstige offen chirurgische Operationen an Gelenken und Gelenkknorpel, Humeroglenoidalgelenk	81.9A.26 ↔ Knorpeltransplantation und Implantation von in-vitro hergestellten Gewebekulturen, Handgelenk, offen chirurgisch
81.99.92 ↔ Sonstige offen chirurgische Operationen an Gelenken und Gelenkknorpel, Akromioklavikulargelenk	
81.99.93 ↔ Sonstige offen chirurgische Operationen an Gelenken und Gelenkknorpel, Sternoklavikulargelenk	
81.99.94 ↔ Sonstige offen chirurgische Operationen an Gelenken und Gelenkknorpel, Ellenbogen	
81.99.95 ↔ Sonstige offen chirurgische Operationen an Gelenken und Gelenkknorpel, proximales Radioulnargelenk	
81.99.96 ↔ Sonstige offen chirurgische Operationen an Gelenken und Gelenkknorpel, Handgelenk	
81.99.97 ↔ Sonstige offen chirurgische Operationen an Gelenken und Gelenkknorpel, Iliosakralgelenk	
81.99.98 ↔ Sonstige offen chirurgische Operationen an Gelenken und Gelenkknorpel, Hüftgelenk	
81.99.99 ↔ Sonstige Operationen an Gelenken und Gelenkstrukturen, sonstige	
81.99.9A ↔ Sonstige offen chirurgische Operationen an Gelenken und Gelenkknorpel, Proximales Tibiofibulargelenk	
81.99.9B ↔ Sonstige offen chirurgische Operationen an Gelenken und Gelenkknorpel, Oberes Sprunggelenk	

81.9A.2A ↔ Knorpeltransplantation und Implantation von in-vitro hergestellten Gewebekulturen, Iliosakralgelenk, offen chirurgisch	81.9A.31 ‡↔ Autogene matrixinduzierte Chondrozytentransplantation an Gelenken, Zehngelenk, arthroskopisch
81.9A.2B ↔ Knorpeltransplantation und Implantation von in-vitro hergestellten Gewebekulturen, Hüftgelenk, offen chirurgisch	81.9A.3J ‡↔ Autogene matrixinduzierte Chondrozytentransplantation an Gelenken, sonstige Gelenke, arthroskopisch
81.9A.2C ↔ Knorpeltransplantation und Implantation von in-vitro hergestellten Gewebekulturen, Kniegelenk, offen chirurgisch	81.9A.41 ‡↔ Autogene matrixinduzierte Chondrozytentransplantation an Gelenken, Humeroglenoidgelenk, offen chirurgisch
81.9A.2D ↔ Knorpeltransplantation und Implantation von in-vitro hergestellten Gewebekulturen, Proximales Tibiofibulargelenk, offen chirurgisch	81.9A.42 ‡↔ Autogene matrixinduzierte Chondrozytentransplantation an Gelenken, Akromioklavikulargelenk, offen chirurgisch
81.9A.2E ↔ Knorpeltransplantation und Implantation von in-vitro hergestellten Gewebekulturen, oberes Sprunggelenk, offen chirurgisch	81.9A.43 ‡↔ Autogene matrixinduzierte Chondrozytentransplantation an Gelenken, Sternoklavikulargelenk, offen chirurgisch
81.9A.2F ↔ Knorpeltransplantation und Implantation von in-vitro hergestellten Gewebekulturen, unteres Sprunggelenk, offen chirurgisch	81.9A.44 ‡↔ Autogene matrixinduzierte Chondrozytentransplantation an Gelenken, Ellenbogen, offen chirurgisch
81.9A.2G ↔ Knorpeltransplantation und Implantation von in-vitro hergestellten Gewebekulturen, andere Tarsalgelenke und Tarsometatarsalgelenke, offen chirurgisch	81.9A.46 ‡↔ Autogene matrixinduzierte Chondrozytentransplantation an Gelenken, Handgelenk, offen chirurgisch
81.9A.2H ↔ Knorpeltransplantation und Implantation von in-vitro hergestellten Gewebekulturen, Metatarsophalangealgelenk, offen chirurgisch	81.9A.4A ‡↔ Autogene matrixinduzierte Chondrozytentransplantation an Gelenken, Iliosakralgelenk, offen chirurgisch
81.9A.2I ↔ Knorpeltransplantation und Implantation von in-vitro hergestellten Gewebekulturen, Zehngelenk, offen chirurgisch	81.9A.4B ‡↔ Autogene matrixinduzierte Chondrozytentransplantation an Gelenken, Hüftgelenk, offen chirurgisch
81.9A.2J ↔ Knorpeltransplantation und Implantation von in-vitro hergestellten Gewebekulturen, sonstige Gelenke, offen chirurgisch	81.9A.4C ‡↔ Autogene matrixinduzierte Chondrozytentransplantation an Gelenken, Kniegelenk, offen chirurgisch
81.9A.31 ‡↔ Autogene matrixinduzierte Chondrozytentransplantation an Gelenken, Humeroglenoidgelenk, arthroskopisch	81.9A.4D ‡↔ Autogene matrixinduzierte Chondrozytentransplantation an Gelenken, Proximales Tibiofibulargelenk, offen chirurgisch
81.9A.32 ‡↔ Autogene matrixinduzierte Chondrozytentransplantation an Gelenken, Akromioklavikulargelenk, arthroskopisch	81.9A.4E ‡↔ Autogene matrixinduzierte Chondrozytentransplantation an Gelenken, oberes Sprunggelenk, offen chirurgisch
81.9A.33 ‡↔ Autogene matrixinduzierte Chondrozytentransplantation an Gelenken, Sternoklavikulargelenk, arthroskopisch	81.9A.4F ‡↔ Autogene matrixinduzierte Chondrozytentransplantation an Gelenken, unteres Sprunggelenk, offen chirurgisch
81.9A.34 ‡↔ Autogene matrixinduzierte Chondrozytentransplantation an Gelenken, Ellenbogen, arthroskopisch	81.9A.4G ‡↔ Autogene matrixinduzierte Chondrozytentransplantation an Gelenken, andere Tarsalgelenke und Tarsometatarsalgelenke, offen chirurgisch
81.9A.36 ‡↔ Autogene matrixinduzierte Chondrozytentransplantation an Gelenken, Handgelenk, arthroskopisch	81.9A.4H ‡↔ Autogene matrixinduzierte Chondrozytentransplantation an Gelenken, Metatarsophalangealgelenk, offen chirurgisch
81.9A.3A ‡↔ Autogene matrixinduzierte Chondrozytentransplantation an Gelenken, Iliosakralgelenk, arthroskopisch	81.9A.4I ‡↔ Autogene matrixinduzierte Chondrozytentransplantation an Gelenken, Zehngelenk, offen chirurgisch
81.9A.3B ‡↔ Autogene matrixinduzierte Chondrozytentransplantation an Gelenken, Hüftgelenk, arthroskopisch	81.9A.4J ‡↔ Autogene matrixinduzierte Chondrozytentransplantation an Gelenken, sonstige Gelenke, offen chirurgisch
81.9A.3C ‡↔ Autogene matrixinduzierte Chondrozytentransplantation an Gelenken, Kniegelenk, arthroskopisch	81.9A.5C ↔ Knorpeltransplantation mit OATS [osteoarticular transfer system]-Verfahren, Mosaikplastik, am Kniegelenk, arthroskopisch
81.9A.3D ‡↔ Autogene matrixinduzierte Chondrozytentransplantation an Gelenken, Proximales Tibiofibulargelenk, arthroskopisch	81.9A.6C ↔ Knorpeltransplantation mit OATS [osteoarticular transfer system]-Verfahren, Mosaikplastik, am Kniegelenk, offen chirurgisch
81.9A.3E ‡↔ Autogene matrixinduzierte Chondrozytentransplantation an Gelenken, oberes Sprunggelenk, arthroskopisch	81.A1.11 ‡↔ Tumorendoprothese
81.9A.3F ‡↔ Autogene matrixinduzierte Chondrozytentransplantation an Gelenken, unteres Sprunggelenk, arthroskopisch	81.A1.12 ‡↔ Modulare Prothese
81.9A.3G ‡↔ Autogene matrixinduzierte Chondrozytentransplantation an Gelenken, andere Tarsalgelenke und Tarsometatarsalgelenke, arthroskopisch	81.A1.13 ‡↔ Langschaftprothese
81.9A.3H ‡↔ Autogene matrixinduzierte Chondrozytentransplantation an Gelenken, Metatarsophalangealgelenk, arthroskopisch	82.04 ↔ Inzision und Drainage von Palmar- oder Thenarraum
	82.09.10 ↔ Sonstige Inzision an den Weichteilen der Hand, Sehnenfachspaltung an der Hand
	82.11.10 ↔ Tenotomie der Hand, Handgelenk, perkutan
	82.11.11 ↔ Tenotomie der Hand, Finger, perkutan
	82.11.20 ↔ Tenotomie der Hand, offen chirurgisch
	82.11.99 ↔ Tenotomie der Hand, sonstige
	82.12 ↔ Fasziotomie der Hand
	82.19.10 ↔ Sonstige Durchtrennung von Weichteilen der Hand, Durchtrennung von Muskeln der Hand

82.19.99 ↔	Sonstige Durchtrennung von Weichteilen der Hand, sonstige	82.86.11 ↔	Schaffung eines Transplantlagers für Sehnen an der Hand
82.21 ↔	Exzision einer Läsion an einer Sehnen Scheide der Hand	82.86.12 ↔	Revision ohne Ersatz eines Sehnenimplantats an der Hand
82.22 ↔	Exzision einer Läsion an einem Handmuskel	82.86.13 ↔	Wechsel eines Sehnenimplantats an der Hand
82.31 ↔	Bursektomie an der Hand	82.86.99 ↔	Sonstige Tenoplastik an der Hand, sonstige
82.32 ↔	Exzision einer Handsehne zur Transplantation	82.89.10 ↔	Sehnen Scheidenplastik an der Hand
82.33 ↔	Sonstige Tenonektomie an der Hand	82.89.11 ↔	Knöcherner Refixation von Bänder der Handwurzel und Mittelhand
82.34 ↔	Exzision von Muskel oder Faszie der Hand zur Transplantation	82.89.12 ↔	Knöcherner Refixation von sonstigen Bänder der Hand
82.35.10 ↔	Fasziektomie der Hohlhand	82.89.13 ↔	Gelenkübergreifende Weichteildistraktion bei kongenitalen Anomalien der Hand
82.35.11 ↔	Fasziektomie der Hand und Finger mit Neurolyse	82.89.14 ↔	Radialisation bei kongenitalen Anomalien der Hand
82.35.12 ↔	Fasziektomie der Hand und Finger mit Neurolyse sowie Arteriolyse	82.89.15 ↔	Resektion von Schnürringen mit plastischer Rekonstruktion bei kongenitalen Anomalien der Hand
82.35.13 ↔	Fasziektomie der Hand und Finger mit Arthrolyse	82.89.16 ↔	Transfer einer Zehe als Fingerersatz
82.35.99 ↔	Sonstige Fasziektomie der Hand, sonstige	83.02.10 ↔	Myotomie, Kopf und Hals
82.36 ↔	Sonstige Myektomie der Hand	83.02.11 ↔	Myotomie, Schulter und Axilla
82.39.00 ↔	Sonstige Exzision von Weichteilen der Hand, n.n.bez.	83.02.12 ↔	Myotomie, Oberarm und Ellenbogen
82.39.10 ↔	Sonstige Exzision von Weichteilen der Hand, Exzision von Sehnen Scheiden der Hand	83.02.13 ↔	Myotomie, Unterarm
82.39.99 ↔	Sonstige Exzision von Weichteilen der Hand, sonstige	83.02.14 ↔	Myotomie, Brustwand, Bauch und Rücken
82.41 ↔	Naht an einer Sehnen Scheide der Hand	83.02.15 ↔	Myotomie, Leisten- und Genitalregion und Gesäss
82.42 ↔	Sekundäre Naht an einer Beugesehne der Hand	83.02.16 ↔	Myotomie, Untere Extremität
82.43 ↔	Sekundäre Naht an einer anderen Sehne der Hand	83.02.19 ↔	Myotomie, Andere Lokalisation
82.44 ↔	Sonstige Naht an einer Beugesehne der Hand	83.03.10 ↔	Bursotomie, Kopf und Hals
82.45 ↔	Sonstige Naht an einer anderen Sehne der Hand	83.03.11 ↔	Bursotomie, Schulter und Axilla
82.46.10 ↔	Naht an einer Faszie der Hand	83.03.12 ↔	Bursotomie, Oberarm und Ellenbogen
82.46.20 ↔	Naht an einem Muskel der Hand	83.03.13 ↔	Bursotomie, Unterarm
82.46.99 ↔	Naht an Muskel oder Faszie der Hand, sonstige	83.03.14 ↔	Bursotomie, Brustwand, Bauch und Rücken
82.51.11 ↔	Verlängerung einer Sehne der Hand	83.03.15 ↔	Bursotomie, Leisten- und Genitalregion und Gesäss
82.51.12 ↔	Vorverlagerung einer Sehne der Hand	83.03.16 ↔	Bursotomie, Untere Extremität
82.52.11 ↔	Verkürzung einer Sehne der Hand	83.03.19 ↔	Bursotomie, Andere Lokalisation
82.52.12 ↔	Rückverlagerung einer Sehne der Hand	83.09.10 ↔	Fremdkörperentfernung aus Muskel, Sehne oder Faszie, Kopf und Hals
82.53 ↔	Reinsertion einer Sehne der Hand	83.09.11 ↔	Fremdkörperentfernung aus Muskel, Sehne oder Faszie, Schulter und Axilla
82.54 ↔	Reinsertion eines Muskels der Hand	83.09.12 ↔	Fremdkörperentfernung aus Muskel, Sehne oder Faszie, Oberarm und Ellenbogen
82.55 ↔	Sonstige Längenänderung an Muskel oder Sehne der Hand	83.09.13 ↔	Fremdkörperentfernung aus Muskel, Sehne oder Faszie, Unterarm
82.56 ↔	Sonstiger Transfer oder Transplantation einer Sehne der Hand	83.09.14 ↔	Fremdkörperentfernung aus Muskel, Sehne oder Faszie, Brustwand, Bauch und Rücken
82.57.10 ↔	Sonstige Transposition einer Sehne der Hand, Transposition einer Beugesehne der Hand	83.09.15 ↔	Fremdkörperentfernung aus Muskel, Sehne oder Faszie, Leisten- und Genitalregion und Gesäss
82.57.99 ↔	Sonstige Transposition einer Sehne der Hand, sonstige	83.09.16 ↔	Fremdkörperentfernung aus Muskel, Sehne oder Faszie, Untere Extremität
82.58 ↔	Sonstiger Transfer oder Transplantation eines Handmuskels	83.09.19 ↔	Fremdkörperentfernung aus Muskel, Sehne oder Faszie, Andere Lokalisation
82.59 ↔	Sonstige Transposition eines Handmuskels	83.11 ↔	Tenotomie der Achillessehne
82.61 ↔	Pollizisation mit Übertragung von Nerven und Blutversorgung	83.12 ↔	Tenotomie der Hüft-Adduktoren
82.69 ↔	Rekonstruktion des Daumens, sonstige	83.13.10 ↔	Inzision einer Sehne, Kopf und Hals
82.71 ↔	Rekonstruktion eines Ringbandes an der Hand	83.13.11 ↔	Inzision einer Sehne, Schulter und Axilla
82.72.00 ↔	Plastische Operation an der Hand mit Muskel- oder Faszien-Transplantat, n.n.bez.	83.13.12 ↔	Inzision einer Sehne, Oberarm und Ellenbogen
82.72.10 ↔	Plastische Operation mit Muskel- oder Faszien-Transplantat an einem Finger	83.13.13 ↔	Inzision einer Sehne, Unterarm
82.72.11 ↔	Plastische Operation mit Muskel- oder Faszien-Transplantat an sonstigen Teilen der Hand	83.13.14 ↔	Inzision einer Sehne, Brustwand, Bauch und Rücken
82.72.21 ↔	Transplantation eines sonstigen Lappentransplantates mit mikrovaskulärer Anastomosierung aus Muskel oder Faszie an der Hand	83.13.15 ↔	Inzision einer Sehne, Leisten- und Genitalregion und Gesäss
82.72.99 ↔	Plastische Operation an der Hand mit Muskel- oder Faszien-Transplantat, sonstiges	83.13.16 ↔	Inzision einer Sehne, Untere Extremität
82.79 ↔	Plastische Operation an der Hand mit anderem Transplantat oder Implantat	83.13.20 ↔	Durchtrennung einer Sehne, Kopf und Hals
82.81 ↔	Transfer eines Fingers, ausgenommen Daumen	83.13.21 ↔	Durchtrennung einer Sehne, Schulter und Axilla
82.82 ↔	Plastische Rekonstruktion einer Spalthand	83.13.22 ↔	Durchtrennung einer Sehne, Oberarm und Ellenbogen
82.83 ↔	Plastische Rekonstruktion bei Makrodaktylie	83.13.23 ↔	Durchtrennung einer Sehne, Unterarm
82.84 ↔	Plastische Rekonstruktion bei Mallet-Finger	83.13.24 ↔	Durchtrennung einer Sehne, Brustwand, Bauch und Rücken
82.85 ↔	Sonstige Tenodese an der Hand	83.13.25 ↔	Durchtrennung einer Sehne, Leisten- und Genitalregion und Gesäss
82.86.10 ↔	Tenoplastik von Beugesehnen der Hand	83.13.26 ↔	Durchtrennung einer Sehne, Untere Extremität
		83.14.10 ↔	Fasziotomie oder Aponeurotomie, Kopf und Hals

83.14.11 ↔ Fasziotomie oder Aponeurotomie, Schulter und Axilla	83.39.14 ↔ Exzision einer Läsion an einer Sehne, Untere Extremität
83.14.12 ↔ Fasziotomie oder Aponeurotomie, Oberarm und Ellenbogen	83.39.20 ↔ Exzision einer Läsion an einer Faszie, Kopf und Hals
83.14.13 ↔ Fasziotomie oder Aponeurotomie, Unterarm	83.39.21 ↔ Exzision einer Läsion an einer Faszie, Schulter und Arm
83.14.14 ↔ Fasziotomie oder Aponeurotomie, Brustwand, Bauch und Rücken	83.39.22 ↔ Exzision einer Läsion an einer Faszie, Brustwand, Bauch und Rücken
83.14.15 ↔ Fasziotomie oder Aponeurotomie, Leisten- und Genitalregion und Gesäss	83.39.23 ↔ Exzision einer Läsion an einer Faszie, Leisten- und Genitalregion und Gesäss
83.14.16 ↔ Fasziotomie oder Aponeurotomie, Untere Extremität	83.39.24 ↔ Exzision einer Läsion an einer Faszie, Untere Extremität
83.19.10 ↔ Durchtrennung eines Muskels, Kopf und Hals	83.41 ↔ Exzision einer Sehne zur Transplantation
83.19.11 ↔ Durchtrennung eines Muskels, Schulter und Axilla	83.42.10 ↔ Sonstige Tenonektomie, Kopf und Hals
83.19.12 ↔ Durchtrennung eines Muskels, Oberarm und Ellenbogen	83.42.11 ↔ Sonstige Tenonektomie, Schulter und Axilla
83.19.13 ↔ Durchtrennung eines Muskels, Unterarm	83.42.12 ↔ Sonstige Tenonektomie, Oberarm und Ellenbogen
83.19.14 ↔ Durchtrennung eines Muskels, Brustwand, Bauch und Rücken	83.42.13 ↔ Sonstige Tenonektomie, Unterarm
83.19.15 ↔ Durchtrennung eines Muskels, Leisten- und Genitalregion und Gesäss	83.42.14 ↔ Sonstige Tenonektomie, Brustwand, Bauch und Rücken
83.19.16 ↔ Durchtrennung eines Muskels, Untere Extremität	83.42.15 ↔ Sonstige Tenonektomie, Leisten- und Genitalregion und Gesäss
83.19.20 ↔ Desinsertion von Muskel, Sehne und Faszie, Kopf und Hals	83.42.16 ↔ Sonstige Tenonektomie, Untere Extremität
83.19.21 ↔ Desinsertion von Muskel, Sehne und Faszie, Schulter und Axilla	83.42.19 ↔ Sonstige Tenonektomie, Andere Lokalisation
83.19.22 ↔ Desinsertion von Muskel, Sehne und Faszie, Oberarm und Ellenbogen	83.43.10 ↔ Entnahme eines myokutanen Lappens zur Transplantation
83.19.23 ↔ Desinsertion von Muskel, Sehne und Faszie, Unterarm	83.43.11 ↔ Entnahme eines osteomyokutanen oder osteofasziokutanen Lappens zur Transplantation
83.19.24 ↔ Desinsertion von Muskel, Sehne und Faszie, Brustwand, Bauch und Rücken	83.43.12 ↔ Entnahme eines sonstigen Lappentransplantates mit mikrovaskulärer Anastomosierung aus Muskel oder Faszie
83.19.25 ↔ Desinsertion von Muskel, Sehne und Faszie, Leisten- und Genitalregion und Gesäss	83.43.99 ↔ Exzision von Muskel oder Faszie zur Transplantation, sonstige
83.19.26 ↔ Desinsertion von Muskel, Sehne und Faszie, Untere Extremität	83.44.00 ↔ Sonstige Fasziektomie, n.n.bez.
83.21.21 ↔ Offene Biopsie am Muskel	83.44.10 ↔ Sonstige Fasziektomie, Kopf und Hals
83.21.30 ↔ Biopsie an den Weichteilen, Biopsie an einem Schleimbeutel	83.44.11 ↔ Sonstige Fasziektomie, Schulter und Axilla
83.31.10 ↔ Exzision einer Läsion an einer Sehnenscheide, Kopf und Hals	83.44.12 ↔ Sonstige Fasziektomie, Oberarm und Ellenbogen
83.31.11 ↔ Exzision einer Läsion an einer Sehnenscheide, Schulter und Axilla	83.44.13 ↔ Sonstige Fasziektomie, Unterarm
83.31.12 ↔ Exzision einer Läsion an einer Sehnenscheide, Oberarm und Ellenbogen	83.44.14 ↔ Sonstige Fasziektomie, Brustwand, Bauch und Rücken
83.31.13 ↔ Exzision einer Läsion an einer Sehnenscheide, Unterarm	83.44.15 ↔ Sonstige Fasziektomie, Leisten- und Genitalregion und Gesäss
83.31.14 ↔ Exzision einer Läsion an einer Sehnenscheide, Brustwand, Bauch und Rücken	83.44.16 ↔ Sonstige Fasziektomie, Untere Extremität
83.31.15 ↔ Exzision einer Läsion an einer Sehnenscheide, Leisten- und Genitalregion und Gesäss	83.44.19 ↔ Sonstige Fasziektomie, Andere Lokalisation
83.31.16 ↔ Exzision einer Läsion an einer Sehnenscheide, Untere Extremität	83.44.99 ↔ Sonstige Fasziektomie, sonstige
83.32.10 ↔ Exzision einer Läsion an einem Muskel, Kopf und Hals	83.45.10 ↔ Sonstige Myektomie, Kopf und Hals
83.32.11 ↔ Exzision einer Läsion an einem Muskel, Schulter und Arm	83.45.11 ↔ Sonstige Myektomie, Schulter und Axilla
83.32.12 ↔ Exzision einer Läsion an einem Muskel, Brustwand, Bauch und Rücken	83.45.12 ↔ Sonstige Myektomie, Oberarm und Ellenbogen
83.32.13 ↔ Exzision einer Läsion an einem Muskel, Leisten- und Genitalregion und Gesäss	83.45.13 ↔ Sonstige Myektomie, Unterarm
83.32.14 ↔ Exzision einer Läsion an einem Muskel, Untere Extremität	83.45.14 ↔ Sonstige Myektomie, Brustwand, Bauch und Rücken
83.32.19 ↔ Exzision einer Läsion an einem Muskel, Andere Lokalisation	83.45.15 ↔ Sonstige Myektomie, Leisten- und Genitalregion und Gesäss
83.39.10 ↔ Exzision einer Läsion an einer Sehne, Kopf und Hals	83.45.16 ↔ Sonstige Myektomie, Untere Extremität
83.39.11 ↔ Exzision einer Läsion an einer Sehne, Schulter und Arm	83.45.19 ↔ Sonstige Myektomie, Andere Lokalisation
83.39.12 ↔ Exzision einer Läsion an einer Sehne, Brustwand, Bauch und Rücken	83.49.10 ↔ Exzision einer Sehnenscheide, Kopf und Hals
83.39.13 ↔ Exzision einer Läsion an einer Sehne, Leisten- und Genitalregion und Gesäss	83.49.11 ↔ Exzision einer Sehnenscheide, Schulter und Axilla
	83.49.12 ↔ Exzision einer Sehnenscheide, Oberarm und Ellenbogen
	83.49.13 ↔ Exzision einer Sehnenscheide, Unterarm
	83.49.14 ↔ Exzision einer Sehnenscheide, Brustwand und Rücken
	83.49.15 ↔ Exzision einer Sehnenscheide, Leisten- und Genitalregion und Gesäss
	83.49.16 ↔ Exzision einer Sehnenscheide, Untere Extremität
	83.49.20 ↔ Kompartmentresektion, Kopf und Hals
	83.49.21 ↔ Kompartmentresektion, Schulter und Axilla
	83.49.22 ↔ Kompartmentresektion, Oberarm und Ellenbogen
	83.49.23 ↔ Kompartmentresektion, Unterarm
	83.49.24 ↔ Kompartmentresektion, Brustwand, Bauch und Rücken
	83.49.25 ↔ Kompartmentresektion, Leisten- und Genitalregion und Gesäss
	83.49.26 ↔ Kompartmentresektion, Untere Extremität

83.49.29 ↔	Kompartimentresektion, Andere Lokalisation	83.71.14 ↔	Sehnenvorverlagerung, Brustwand, Bauch und Rücken
83.49.30 ↔	Sonstige Exzision von Weichteilen, Kopf und Hals	83.71.15 ↔	Sehnenvorverlagerung, Leisten- und Genitalregion und Gesäss
83.49.31 ↔	Sonstige Exzision von Weichteilen, Schulter und Axilla	83.71.16 ↔	Sehnenvorverlagerung, Untere Extremität
83.49.32 ↔	Sonstige Exzision von Weichteilen, Oberarm und Ellenbogen	83.71.19 ↔	Sehnenvorverlagerung, Andere Lokalisation
83.49.33 ↔	Sonstige Exzision von Weichteilen, Unterarm	83.71.99 ↔	Sehnenvorverlagerung, sonstige
83.49.34 ↔	Sonstige Exzision von Weichteilen, Brustwand, Bauch und Rücken	83.72.10 ↔	Sehnenrückverlagerung, Kopf und Hals
83.49.35 ↔	Sonstige Exzision von Weichteilen, Leisten- und Genitalregion und Gesäss	83.72.11 ↔	Sehnenrückverlagerung, Schulter und Axilla
83.49.36 ↔	Sonstige Exzision von Weichteilen, Untere Extremität	83.72.12 ↔	Sehnenrückverlagerung, Oberarm und Ellenbogen
83.49.39 ↔	Sonstige Exzision von Weichteilen, Andere Lokalisation	83.72.13 ↔	Sehnenrückverlagerung, Unterarm
83.5X.10 ↔	Bursektomie, Kopf und Hals	83.72.14 ↔	Sehnenrückverlagerung, Brustwand, Bauch und Rücken
83.5X.11 ↔	Bursektomie, Schulter und Axilla	83.72.15 ↔	Sehnenrückverlagerung, Leisten- und Genitalregion und Gesäss
83.5X.12 ↔	Bursektomie, Oberarm und Ellenbogen	83.72.16 ↔	Sehnenrückverlagerung, Untere Extremität
83.5X.13 ↔	Bursektomie, Unterarm	83.73.10 ↔	Reinsertion einer Sehne, Kopf und Hals
83.5X.14 ↔	Bursektomie, Brustwand, Bauch und Rücken	83.73.11 ↔	Reinsertion einer Sehne, Schulter und Axilla
83.5X.15 ↔	Bursektomie, Leisten- und Genitalregion und Gesäss	83.73.12 ↔	Reinsertion einer Sehne, Oberarm und Ellenbogen
83.5X.16 ↔	Bursektomie, Untere Extremität	83.73.13 ↔	Reinsertion einer Sehne, Unterarm
83.5X.19 ↔	Bursektomie, Andere Lokalisation	83.73.14 ↔	Reinsertion einer Sehne, Brustwand, Bauch und Rücken
83.61.10 ↔	Naht einer Sehnscheide, Kopf und Hals	83.73.15 ↔	Reinsertion einer Sehne, Leisten- und Genitalregion und Gesäss
83.61.11 ↔	Naht einer Sehnscheide, Schulter und Axilla	83.73.16 ↔	Reinsertion einer Sehne, Untere Extremität
83.61.12 ↔	Naht einer Sehnscheide, Oberarm und Ellenbogen	83.73.19 ↔	Reinsertion einer Sehne, Andere Lokalisation
83.61.13 ↔	Naht einer Sehnscheide, Unterarm	83.74.10 ↔	Reinsertion eines Muskels, Kopf und Hals
83.61.14 ↔	Naht einer Sehnscheide, Brustwand, Bauch und Rücken	83.74.11 ↔	Reinsertion eines Muskels, Schulter und Axilla
83.61.15 ↔	Naht einer Sehnscheide, Leisten- und Genitalregion und Gesäss	83.74.12 ↔	Reinsertion eines Muskels, Oberarm und Ellenbogen
83.61.16 ↔	Naht einer Sehnscheide, Untere Extremität	83.74.13 ↔	Reinsertion eines Muskels, Unterarm
83.61.19 ↔	Naht einer Sehnscheide, Andere Lokalisation	83.74.14 ↔	Reinsertion eines Muskels, Brustwand, Bauch und Rücken
83.62.10 ↔	Sekundäre Naht einer Sehne, Kopf und Hals	83.74.15 ↔	Reinsertion eines Muskels, Leisten- und Genitalregion
83.62.11 ↔	Sekundäre Naht einer Sehne, Schulter und Axilla	83.74.16 ↔	Reinsertion eines Muskels, Untere Extremität
83.62.12 ↔	Sekundäre Naht einer Sehne, Oberarm und Ellenbogen	83.74.19 ↔	Reinsertion eines Muskels, Andere Lokalisation
83.62.13 ↔	Sekundäre Naht einer Sehne, Unterarm	83.76.10 ↔	Sonstige Sehnentransposition, Kopf und Hals
83.62.14 ↔	Sekundäre Naht einer Sehne, Brustwand, Bauch und Rücken	83.76.11 ↔	Sonstige Sehnentransposition, Schulter und Axilla
83.62.15 ↔	Sekundäre Naht einer Sehne, Leisten- und Genitalregion und Gesäss	83.76.12 ↔	Sonstige Sehnentransposition, Oberarm und Ellenbogen
83.62.16 ↔	Sekundäre Naht einer Sehne, Untere Extremität	83.76.13 ↔	Sonstige Sehnentransposition, Unterarm
83.62.19 ↔	Sekundäre Naht einer Sehne, Andere Lokalisation	83.76.14 ↔	Sonstige Sehnentransposition, Brustwand und Rücken
83.64.10 ↔	Sonstige Naht einer Sehne, Kopf und Hals	83.76.15 ↔	Sonstige Sehnentransposition, Leisten- und Genitalregion und Gesäss
83.64.11 ↔	Sonstige Naht einer Sehne, Schulter und Axilla	83.76.16 ↔	Sonstige Sehnentransposition, Untere Extremität
83.64.12 ↔	Sonstige Naht einer Sehne, Oberarm und Ellenbogen	83.76.19 ↔	Sonstige Sehnentransposition, Andere Lokalisation
83.64.13 ↔	Sonstige Naht einer Sehne, Unterarm	83.77.10 ↔	Muskeltransfer oder -transplantation, Kopf und Hals
83.64.14 ↔	Sonstige Naht einer Sehne, Brustwand, Bauch und Rücken	83.77.11 ↔	Muskeltransfer oder -transplantation, Schulter und Axilla
83.64.15 ↔	Sonstige Naht einer Sehne, Leisten- und Genitalregion und Gesäss	83.77.12 ↔	Muskeltransfer oder -transplantation, Oberarm und Ellenbogen
83.64.16 ↔	Sonstige Naht einer Sehne, Untere Extremität	83.77.13 ↔	Muskeltransfer oder -transplantation, Unterarm
83.64.19 ↔	Sonstige Naht einer Sehne, Andere Lokalisation	83.77.14 ↔	Muskeltransfer oder -transplantation, Brustwand, Bauch und Rücken
83.65.10 ↔	Sonstige Naht an Muskel oder Faszie, Kopf und Hals	83.77.15 ↔	Muskeltransfer oder -transplantation, Leisten- und Genitalregion und Gesäss
83.65.11 ↔	Sonstige Naht an Muskel oder Faszie, Schulter und Axilla	83.77.16 ↔	Muskeltransfer oder -transplantation, Untere Extremität
83.65.12 ↔	Sonstige Naht an Muskel oder Faszie, Oberarm und Ellenbogen	83.77.19 ↔	Muskeltransfer oder -transplantation, Andere Lokalisation
83.65.13 ↔	Sonstige Naht an Muskel oder Faszie, Unterarm	83.78.10 ↔	Sehnentransfer, Kopf und Hals
83.65.14 ↔	Sonstige Naht an Muskel oder Faszie, Brustwand, Bauch und Rücken	83.78.11 ↔	Sehnentransfer, Schulter und Axilla
83.65.15 ↔	Sonstige Naht an Muskel oder Faszie, Leisten- und Genitalregion und Gesäss	83.78.12 ↔	Sehnentransfer, Oberarm und Ellenbogen
83.65.16 ↔	Sonstige Naht an Muskel oder Faszie, Untere Extremität	83.78.13 ↔	Sehnentransfer, Unterarm
83.71.10 ↔	Sehnenvorverlagerung, Kopf und Hals	83.78.14 ↔	Sehnentransfer, Brustwand, Bauch und Rücken
83.71.11 ↔	Sehnenvorverlagerung, Schulter und Axilla	83.78.15 ↔	Sehnentransfer, Leisten- und Genitalregion und Gesäss
83.71.12 ↔	Sehnenvorverlagerung, Oberarm und Ellenbogen	83.78.16 ↔	Sehnentransfer, untere Extremität
83.71.13 ↔	Sehnenvorverlagerung, Unterarm	83.78.19 ↔	Sehnentransfer, andere Lokalisation
		83.79 ↔	Sonstige Muskeltransposition

83.81.10 ↔	Sehnentransplantation, Kopf und Hals	83.82.44 ↔	Transplantation eines sonstigen Lappentransplantates mit mikrovaskulärer Anastomosierung aus Muskel oder Faszie, Brustwand, Bauch und Rücken
83.81.11 ↔	Sehnentransplantation, Schulter und Axilla	83.82.45 ↔	Transplantation eines sonstigen Lappentransplantats mit mikrovaskulärer Anastomosierung aus Muskel oder Faszie, Leisten- und Genitalregion und Gesäss
83.81.12 ↔	Sehnentransplantation, Oberarm und Ellenbogen	83.82.46 ↔	Transplantation eines sonstigen Lappentransplantates mit mikrovaskulärer Anastomosierung aus Muskel oder Faszie, Untere Extremität
83.81.13 ↔	Sehnentransplantation, Unterarm	83.82.47 ↔	Transplantation eines sonstigen Lappentransplantates mit mikrovaskulärer Anastomosierung aus Muskel oder Faszie, Andere Lokalisation
83.81.14 ↔	Sehnentransplantation, Brustwand, Bauch und Rücken	83.83 ↔	Plastische Rekonstruktion eines Ringbandes
83.81.15 ↔	Sehnentransplantation, Leisten- und Genitalregion und Gesäss	83.84 ↔	Lösung eines Klumpfusses, n.a.klass.
83.81.16 ↔	Sehnentransplantation, Untere Extremität	83.85.10 ↔	Verlängerung von Muskel oder Sehne, Kopf und Hals
83.81.19 ↔	Sehnentransplantation, Andere Lokalisation	83.85.11 ↔	Verlängerung von Muskel oder Sehne, Schulter und Axilla
83.82.10 ↔	Faszientransplantation, Kopf und Hals	83.85.12 ↔	Verlängerung von Muskel oder Sehne, Oberarm und Ellenbogen
83.82.11 ↔	Faszientransplantation, Schulter und Axilla	83.85.13 ↔	Verlängerung von Muskel oder Sehne, Unterarm
83.82.12 ↔	Faszientransplantation, Oberarm und Ellenbogen	83.85.14 ↔	Verlängerung von Muskel oder Sehne, Brustwand, Bauch und Rücken
83.82.13 ↔	Faszientransplantation, Unterarm	83.85.15 ↔	Verlängerung von Muskel oder Sehne, Leisten- und Genitalregion und Gesäss
83.82.14 ↔	Faszientransplantation, Brustwand, Bauch und Rücken	83.85.16 ↔	Verlängerung von Muskel oder Sehne, Untere Extremität
83.82.15 ↔	Faszientransplantation, Leisten- und Genitalregion und Gesäss	83.85.19 ↔	Verlängerung von Muskel oder Sehne, Andere Lokalisation
83.82.16 ↔	Faszientransplantation, Untere Extremität	83.85.20 ↔	Verkürzung von Muskel oder Sehne, Kopf und Hals
83.82.19 ↔	Faszientransplantation, Andere Lokalisation	83.85.21 ↔	Verkürzung von Muskel oder Sehne, Schulter und Axilla
83.82.20 ↔	Transplantation eines lokalen Muskel- oder Faszienlappens, Kopf und Hals	83.85.22 ↔	Verkürzung von Muskel oder Sehne, Oberarm und Ellenbogen
83.82.21 ↔	Transplantation eines lokalen Muskel- oder Faszienlappens, Schulter und Axilla	83.85.23 ↔	Verkürzung von Muskel oder Sehne, Unterarm
83.82.22 ↔	Transplantation eines lokalen Muskel- oder Faszienlappens, Oberarm und Ellenbogen	83.85.24 ↔	Verkürzung von Muskel oder Sehne, Brustwand, Bauch und Rücken
83.82.23 ↔	Transplantation eines lokalen Muskel- oder Faszienlappens, Unterarm	83.85.25 ↔	Verkürzung von Muskel oder Sehne, Leisten- und Genitalregion und Gesäss
83.82.24 ↔	Transplantation eines lokalen Muskel- oder Faszienlappens, Brustwand, Bauch und Rücken	83.85.26 ↔	Verkürzung von Muskel oder Sehne, Untere Extremität
83.82.25 ↔	Transplantation eines lokalen Muskel- oder Faszienlappens, Leisten- und Genitalregion und Gesäss	83.85.29 ↔	Verkürzung von Muskel oder Sehne, Andere Lokalisation
83.82.26 ↔	Transplantation eines lokalen Muskel- oder Faszienlappens, Untere Extremität	83.86 ↔	Quadrizepssehnen-Rekonstruktion
83.82.29 ↔	Transplantation eines lokalen Muskel- oder Faszienlappens, Andere Lokalisation	83.87.10 ↔	Muskelplastik, Kopf und Hals
83.82.30 ↔	Transplantation eines osteomyokutanen oder osteofasziokutanen Lappens, Kopf und Hals	83.87.11 ↔	Muskelplastik, Schulter und Axilla
83.82.31 ↔	Transplantation eines osteomyokutanen oder osteofasziokutanen Lappens, Schulter und Axilla	83.87.12 ↔	Muskelplastik, Oberarm und Ellenbogen
83.82.32 ↔	Transplantation eines osteomyokutanen oder osteofasziokutanen Lappens, Oberarm und Ellenbogen	83.87.13 ↔	Muskelplastik, Unterarm
83.82.33 ↔	Transplantation eines osteomyokutanen oder osteofasziokutanen Lappens, Unterarm	83.87.14 ↔	Muskelplastik, Brustwand, Bauch und Rücken
83.82.34 ↔	Transplantation eines osteomyokutanen oder osteofasziokutanen Lappens, Brustwand, Bauch und Rücken	83.87.15 ↔	Muskelplastik, Leisten- und Genitalregion und Gesäss
83.82.35 ↔	Transplantation eines osteomyokutanen oder osteofasziokutanen Lappens, Leisten- und Genitalregion und Gesäss	83.87.16 ↔	Muskelplastik, Untere Extremität
83.82.36 ↔	Transplantation eines osteomyokutanen oder osteofasziokutanen Lappens, Untere Extremität	83.88.10 ↔	Augmentation einer Sehne, Kopf und Hals
83.82.39 ↔	Transplantation eines osteomyokutanen oder osteofasziokutanen Lappens, Andere Lokalisation	83.88.11 ↔	Augmentation einer Sehne, Schulter und Axilla
83.82.40 ↔	Transplantation eines sonstigen Lappentransplantates mit mikrovaskulärer Anastomosierung aus Muskel oder Faszie, Kopf und Hals	83.88.12 ↔	Augmentation einer Sehne, Oberarm und Ellenbogen
83.82.41 ↔	Transplantation eines sonstigen Lappentransplantates mit mikrovaskulärer Anastomosierung aus Muskel oder Faszie, Schulter und Axilla	83.88.13 ↔	Augmentation einer Sehne, Unterarm
83.82.42 ↔	Transplantation eines sonstigen Lappentransplantates mit mikrovaskulärer Anastomosierung aus Muskel oder Faszie, Oberarm und Ellenbogen	83.88.14 ↔	Augmentation einer Sehne, Brustwand, Bauch und Rücken
83.82.43 ↔	Transplantation eines sonstigen Lappentransplantates mit mikrovaskulärer Anastomosierung aus Muskel oder Faszie, Unterarm	83.88.15 ↔	Augmentation einer Sehne, Leisten- und Genitalregion und Gesäss
		83.88.16 ↔	Augmentation einer Sehne, Untere Extremität
		83.88.19 ↔	Augmentation einer Sehne, Andere Lokalisation
		83.88.20 ↔	Sehnenersatzplastik, Kopf und Hals
		83.88.21 ↔	Sehnenersatzplastik, Schulter und Axilla
		83.88.22 ↔	Sehnenersatzplastik, Oberarm und Ellenbogen
		83.88.23 ↔	Sehnenersatzplastik, Unterarm
		83.88.24 ↔	Sehnenersatzplastik, Brustwand, Bauch und Rücken
		83.88.25 ↔	Sehnenersatzplastik, Leisten- und Genitalregion und Gesäss

83.88.26 ↔	Sehnenersatzplastik, Untere Extremität	83.89.92 ↔	Sonstige plastische Operationen an der Faszie, Oberarm und Ellenbogen
83.88.29 ↔	Sehnenersatzplastik, Andere Lokalisation	83.89.93 ↔	Sonstige plastische Operationen an der Faszie, Unterarm
83.88.30 ↔	Schaffung eines Sehnentransplantatlagers, Kopf und Hals	83.89.94 ↔	Sonstige plastische Operationen an der Faszie, Brustwand, Bauch und Rücken
83.88.31 ↔	Schaffung eines Sehnentransplantatlagers, Schulter und Axilla	83.89.95 ↔	Sonstige plastische Operationen an der Faszie, Leisten- und Genitalregion und Gesäss
83.88.32 ↔	Schaffung eines Sehnentransplantatlagers, Oberarm und Ellenbogen	83.89.96 ↔	Sonstige plastische Operationen an der Faszie, Untere Extremität
83.88.33 ↔	Schaffung eines Sehnentransplantatlagers, Unterarm	83.8A.30 ↔	Revision von einer sonstigen Lappenplastik mit mikrovaskulärer Anastomosierung aus Muskel oder Faszie, Kopf und Hals
83.88.34 ↔	Schaffung eines Sehnentransplantatlagers, Brustwand, Bauch und Rücken	83.8A.31 ↔	Revision von einer sonstigen Lappenplastik mit mikrovaskulärer Anastomosierung aus Muskel oder Faszie, Schulter und Axilla
83.88.35 ↔	Schaffung eines Sehnentransplantatlagers, Leisten- und Genitalregion und Gesäss	83.8A.32 ↔	Revision von einer sonstigen Lappenplastik mit mikrovaskulärer Anastomosierung aus Muskel oder Faszie, Oberarm und Ellenbogen
83.88.36 ↔	Schaffung eines Sehnentransplantatlagers, Untere Extremität	83.8A.33 ↔	Revision von einer sonstigen Lappenplastik mit mikrovaskulärer Anastomosierung aus Muskel oder Faszie, Unterarm
83.88.39 ↔	Schaffung eines Sehnentransplantatlagers, Andere Lokalisation	83.8A.34 ↔	Revision von einer sonstigen Lappenplastik mit mikrovaskulärer Anastomosierung aus Muskel oder Faszie, Brustwand, Bauch und Rücken
83.88.40 ↔	Tenodese, Kopf und Hals	83.8A.35 ↔	Revision von einer sonstigen Lappenplastik mit mikrovaskulärer Anastomosierung aus Muskel oder Faszie, Leisten- und Genitalregion und Gesäss
83.88.41 ↔	Tenodese, Schulter und Axilla	83.8A.36 ↔	Revision von einer sonstigen Lappenplastik mit mikrovaskulärer Anastomosierung aus Muskel oder Faszie, Untere Extremität
83.88.42 ↔	Tenodese, Oberarm und Ellenbogen	83.8A.39 ↔	Revision von einer sonstigen Lappenplastik mit mikrovaskulärer Anastomosierung aus Muskel oder Faszie, andere Lokalisation
83.88.43 ↔	Tenodese, Unterarm	83.91.10 ↔	Lösung von Adhäsionen von Muskel, Sehne, Faszie und Bursa, Kopf und Hals
83.88.44 ↔	Tenodese, Brustwand, Bauch und Rücken	83.91.11 ↔	Lösung von Adhäsionen von Muskel, Sehne, Faszie und Bursa, Schulter und Axilla
83.88.45 ↔	Tenodese, Leisten- und Genitalregion und Gesäss	83.91.12 ↔	Lösung von Adhäsionen von Muskel, Sehne, Faszie und Bursa, Oberarm und Ellenbogen
83.88.46 ↔	Tenodese, Untere Extremität	83.91.13 ↔	Lösung von Adhäsionen von Muskel, Sehne, Faszie und Bursa, Unterarm
83.88.49 ↔	Tenodese, Andere Lokalisation	83.91.14 ↔	Lösung von Adhäsionen von Muskel, Sehne, Faszie und Bursa, Brustwand, Bauch und Rücken
83.88.90 ↔	Sonstige plastische Operationen an der Sehne, Kopf und Hals	83.91.15 ↔	Lösung von Adhäsionen von Muskel, Sehne, Faszie und Bursa, Leisten- und Genitalregion und Gesäss
83.88.91 ↔	Sonstige plastische Operationen an der Sehne, Schulter und Axilla	83.91.16 ↔	Lösung von Adhäsionen von Muskel, Sehne, Faszie und Bursa, Untere Extremität
83.88.92 ↔	Sonstige plastische Operationen an der Sehne, Oberarm und Ellenbogen	83.92 ↔	Einsetzen oder Ersetzen eines Skelettmuskelstimulators
83.88.93 ↔	Sonstige plastische Operationen an der Sehne, Unterarm	83.99.10 ↔	Andere Operationen an Sehnen, Kopf und Hals
83.88.94 ↔	Sonstige plastische Operationen an der Sehne, Brustwand, Bauch und Rücken	83.99.11 ↔	Andere Operationen an Sehnen, Schulter und Axilla
83.88.95 ↔	Sonstige plastische Operationen an der Sehne, Leisten- und Genitalregion und Gesäss	83.99.12 ↔	Andere Operationen an Sehnen, Oberarm und Ellenbogen
83.88.96 ↔	Sonstige plastische Operationen an der Sehne, Untere Extremität	83.99.13 ↔	Andere Operationen an Sehnen, Unterarm
83.89.10 ↔	Verlängerung, Verkürzung und Doppelung einer Faszie, Kopf und Hals	83.99.14 ↔	Andere Operationen an Sehnen, Brustwand, Bauch und Rücken
83.89.11 ↔	Verlängerung, Verkürzung und Doppelung einer Faszie, Schulter und Axilla	83.99.15 ↔	Andere Operationen an Sehnen, Leisten- und Genitalregion und Gesäss
83.89.12 ↔	Verlängerung, Verkürzung und Doppelung einer Faszie, Oberarm und Ellenbogen	83.99.16 ↔	Andere Operationen an Sehnen, Untere Extremität
83.89.13 ↔	Verlängerung, Verkürzung und Doppelung einer Faszie, Unterarm	83.99.20 ↔	Andere Operationen an Muskel, Faszie und Bursa, Kopf und Hals
83.89.14 ↔	Verlängerung, Verkürzung und Doppelung einer Faszie, Brustwand, Bauch und Rücken	83.99.21 ↔	Andere Operationen an Muskel, Faszie und Bursa, Schulter und Axilla
83.89.15 ↔	Verlängerung, Verkürzung und Doppelung einer Faszie, Leisten- und Genitalregion und Gesäss	83.99.22 ↔	Andere Operationen an Muskel, Faszie und Bursa, Oberarm und Ellenbogen
83.89.16 ↔	Verlängerung, Verkürzung und Doppelung einer Faszie, Untere Extremität	83.99.23 ↔	Andere Operationen an Muskel, Faszie und Bursa, Unterarm
83.89.20 ↔	Deckung eines Defekts an einer Faszie, Kopf und Hals	83.99.24 ↔	Andere Operationen an Muskel, Faszie und Bursa, Brustwand, Bauch und Rücken
83.89.21 ↔	Deckung eines Defekts an einer Faszie, Schulter und Axilla		
83.89.22 ↔	Deckung eines Defekts an einer Faszie, Oberarm und Ellenbogen		
83.89.23 ↔	Deckung eines Defekts an einer Faszie, Unterarm		
83.89.24 ↔	Deckung eines Defekts an einer Faszie, Brustwand, Bauch und Rücken		
83.89.25 ↔	Deckung eines Defekts an einer Faszie, Leisten- und Genitalregion und Gesäss		
83.89.26 ↔	Deckung eines Defekts an einer Faszie, untere Extremität		
83.89.90 ↔	Sonstige plastische Operationen an der Faszie, Kopf und Hals		
83.89.91 ↔	Sonstige plastische Operationen an der Faszie, Schulter und Axilla		

83.99.25 ↔	Andere Operationen an Muskel, Faszie und Bursa, Leisten- und Genitalregion und Gesäss	84.53.10 ↔	Implantation eines nicht motorisierten internen Verlängerungs- oder Knochentransportsystem
83.99.26 ↔	Andere Operationen an Muskel, Faszie und Bursa, Untere Extremität	84.53.11 ↔	Implantation eines motorisierten internen Verlängerungs- oder Knochentransportsystem
83.99.30 ↔	Revision ohne Ersatz eines Skelettmuskelstimulators	84.53.99 ↔	Implantation von interner Verlängerungsvorrichtung der Extremitäten mit kinetischer Traktion, sonstige
84.00 ↔	Amputation an der oberen Extremität, n.n.bez.	84.54 ↔	Implantation von sonstiger internen Verlängerungsvorrichtung der Extremitäten
84.01 ↔	Amputation und Exartikulation an einem Finger (ausgenommen am Daumen)	84.71 ‡↔	Anlegen einer externen Fixationsvorrichtung, eindimensional
84.02 ↔	Amputation und Exartikulation am Daumen	84.72 ‡↔	Anlegen einer externen Fixationsvorrichtung, Ringsystem
84.03.00 ↔	Hand-Amputation, n.n.bez.	84.73 ‡↔	Anlegen einer gemischten Vorrichtung
84.03.10 ↔	Komplette Hand-Amputation an Handwurzel oder Mittelhand	84.92 ↔	Trennung von eineiigen siamesischen Zwillingen
84.03.99 ↔	Hand-Amputation, sonstige	84.93 ↔	Trennung von zweieiigen siamesischen Zwillingen
84.04 ↔	Handgelenks-Exartikulation	84.99.14 ↔	Borggreve-Plastik
84.05 ↔	Vorderarm-Amputation	84.99.31 ↔	Transplantation von Vorderarm, Handgelenk oder Hand
84.06 ↔	Ellenbogen-Exartikulation	85.11 ‡↔	Geschlossene [perkutane] [Nadel-] Biopsie an der Mamma
84.07 ↔	Oberarm-Amputation	85.12 ↔	Offene Biopsie an der Mamma
84.08 ↔	Schultergelenk-Exartikulation	85.20 ↔	Exzision oder Destruktion von Mammagewebe, n.n.bez.
84.09 ↔	Interthorakoskapuläre Amputation	85.24 ↔	Exzision von ektopischem Mammagewebe
84.10 ↔	Amputation der unteren Extremität, n.n.bez.	85.25 ↔	Exzision einer Brustwarze
84.11 ↔	Zehenamputation	85.27 ↔	Lokale Exzision von Läsion oder Gewebe an Haut der Mamma
84.12 ↔	Amputation durch Fuss	85.28 ↔	Lokale Exzision von Läsion oder Gewebe der Mamma
84.13 ↔	Exartikulation im Sprunggelenk	85.29 ↔	Exzision oder Destruktion von Mammagewebe, sonstige
84.14 ↔	Transmalleoläre Amputation im Sprunggelenk	85.2A ↔	Destruktion von Läsion oder Gewebe an Haut der Mamma
84.15 ↔	Sonstige Unterschenkel-Amputation	85.2B ↔	Destruktion von Läsion oder Gewebe der Mamma
84.16 ↔	Knie-Exartikulation	85.2C.11 ‡↔	Chirurgisches Débridement an der Mamma durch Exzision in lokaler Infiltrationsanästhesie, Regional- oder Allgemeinanästhesie, kleinflächig
84.17 ↔	Oberschenkel-Amputation	85.2C.12 ↔	Chirurgisches Débridement an der Mamma durch Exzision in lokaler Infiltrationsanästhesie, Regional- oder Allgemeinanästhesie, grossflächig
84.18 ↔	Hüft-Exartikulation	85.2C.22 ‡↔	Débridement an der Mamma, ohne Exzision, ohne lokale Infiltrationsanästhesie, Regional- oder Allgemeinanästhesie, grossflächig
84.19 ↔	Abdominopelvine Amputation	85.2C.32 ‡↔	Débridement an der Mamma, ohne Exzision, in lokaler Infiltrationsanästhesie, Regional- oder Allgemeinanästhesie, grossflächig
84.20 ↔	Replantation einer Extremität, n.n.bez.	85.6 ↔	Mastopexie
84.21 ↔	Daumen-Replantation	85.A0 ↔	Mastektomie, n.n.bez.
84.22 ↔	Finger-Replantation (ausser Daumen)	85.A1 ↔	Partielle Mastektomie
84.23.00 ↔	Replantation von Vorderarm, Handgelenk oder Hand, n.n.bez.	85.A2.11 ↔	Hautsparende Mastektomie mit kompletter Resektion des Drüsengewebes, ohne weitere Massnahmen
84.23.10 ↔	Replantation von Vorderarm	85.A2.12 ↔	Hautsparende Mastektomie mit kompletter Resektion des Drüsengewebes, mit Straffung des Hautmantels
84.23.12 ↔	Replantation von der Mittelhand	85.A3.11 ↔	Brustwarzenerhaltende Mastektomie mit kompletter Resektion des Drüsengewebes, ohne weitere Massnahmen
84.23.13 ↔	Replantation vom Handgelenk	85.A3.12 ↔	Brustwarzenerhaltende Mastektomie mit kompletter Resektion des Drüsengewebes, mit Straffung des Hautmantels
84.23.99 ↔	Replantation von Vorderarm, Handgelenk oder Hand, sonstige	85.A4 ↔	Einfache Mastektomie
84.24.00 ↔	Replantation im Ellenbogenbereich oder Oberarm, n.n.bez.	85.A5 ↔	Modifizierte radikale Mastektomie
84.24.11 ↔	Replantation im Ellenbogenbereich	85.A6.11 ↔	Radikale Mastektomie ohne Brustwandteilresektion
84.24.12 ↔	Replantation vom Oberarm	85.A6.12 ↔	Radikale Mastektomie mit Brustwandteilresektion
84.24.99 ↔	Replantation im Ellenbogenbereich oder Oberarm, sonstige	85.A7 ↔	Erweiterte radikale Mastektomie
84.25 ↔	Zehen-Replantation	85.A8 ↔	Mastektomie bei Gynäkomastie
84.26 ↔	Fuss-Replantation	85.A9 ↔	Mastektomie, sonstige
84.27.11 ↔	Replantation im Kniebereich	85.B ↔	Mammareduktionsplastik
84.27.12 ↔	Replantation vom Unterschenkel	85.D1 ↔	Intramammäre Injektion zur Augmentation
84.27.99 ↔	Replantation von Unterschenkel oder Sprunggelenk, sonstige		
84.28 ↔	Oberschenkel-Replantation		
84.29 ↔	Replantation einer Extremität, sonstige		
84.3X.00 ↔	Revision eines Amputationsstumpfes, n.n.bez.		
84.3X.10 ↔	Revision eines Amputationsstumpfes, Schulter- und Oberarmregion		
84.3X.11 ↔	Revision eines Amputationsstumpfes, Unterarmregion		
84.3X.12 ↔	Revision eines Amputationsstumpfes, Handregion		
84.3X.13 ↔	Revision eines Amputationsstumpfes, untere Extremität		
84.3X.19 ↔	Revision eines Amputationsstumpfes, andere Lokalisation		
84.3X.99 ↔	Revision eines Amputationsstumpfes, sonstige		
84.4A ‡↔	Anpassen einer Extremitätenprothese der oberen Extremität		
84.4B ‡↔	Anpassen einer Extremitätenprothese der unteren Extremität		
84.53.00 ↔	Implantation von interner Verlängerungsvorrichtung der Extremitäten mit kinetischer Traktion, n.n.bez.		



85.D2 ↔	Prothesenimplantation an der Mamma zur Augmentation	86.20 †↔	Exzision und Destruktion von Läsion oder Gewebe an Haut und Subkutangewebe, n.n.bez.
85.D9 ↔	Augmentationsmammaplastik, sonstige	86.21 †↔	Exzision von Pilonidalzyste oder Sinus pilonidalis
85.E0 ↔	Prothesenimplantation an der Mamma, n.n.bez.	86.29 †↔	Exzision und Destruktion von Läsion oder Gewebe an Haut und Subkutangewebe, sonstige
85.E1 ↔	Prothesenimplantation an der Mamma, zur primären Rekonstruktion	86.2A.11 †↔	Chirurgisches Débridement, kleinflächig, am Kopf
85.E2 ↔	Prothesenimplantation an der Mamma, zur sekundären Rekonstruktion	86.2A.16 †↔	Chirurgisches Débridement, kleinflächig, an der Hand
85.E9 ↔	Prothesenimplantation an der Mamma, sonstige	86.2A.1D †↔	Chirurgisches Débridement, kleinflächig, am Fuss
85.F1 ↔	Revision ohne Ersatz eines Mammaimplantats	86.2A.1E †↔	Chirurgisches Débridement, kleinflächig, an anderer Lokalisation
85.F2.00 ↔	Entfernung eines Mammaimplantats, n.n.bez.	86.2A.21 †↔	Chirurgisches Débridement, mittlerer Ausdehnung, am Kopf
85.F2.09 ↔	Entfernung eines Mammaimplantats, sonstige	86.2A.26 †↔	Chirurgisches Débridement, mittlerer Ausdehnung, an der Hand
85.F2.11 ↔	Entfernung eines Mammaimplantats, mit Kapsulotomie	86.2A.2D †↔	Chirurgisches Débridement, mittlerer Ausdehnung, am Fuss
85.F2.12 ↔	Entfernung eines Mammaimplantats, mit Kapsulektomie	86.2A.2E †↔	Chirurgisches Débridement, mittlerer Ausdehnung, an anderer Lokalisation
85.G1 ↔	Naht an der Brustwarze (nach Verletzung)	86.2A.31 ↔	Chirurgisches Débridement, grosser Ausdehnung, am Kopf
85.G2 ↔	Transposition einer Brustwarze	86.2A.36 ↔	Chirurgisches Débridement, grosser Ausdehnung, an der Hand
85.G4.12 ↔	Plastische Rekonstruktion der Brustwarze mit lokalem Lappen	86.2A.3D ↔	Chirurgisches Débridement, grosser Ausdehnung, am Fuss
85.G4.13 ↔	Plastische Rekonstruktion der Brustwarze mit Hauttransplantat	86.2A.3E ↔	Chirurgisches Débridement, grosser Ausdehnung, an anderer Lokalisation
85.G5.12 ↔	Plastische Rekonstruktion des Warzenhofs mit lokalem Lappen	86.2B.21 †↔	Débridement ohne lokale Infiltrationsanästhesie, Regional- oder Allgemeinanästhesie, grossflächig, am Kopf
85.G5.13 ↔	Plastische Rekonstruktion des Warzenhofs mit Hauttransplantat	86.2B.26 †↔	Débridement ohne lokale Infiltrationsanästhesie, Regional- oder Allgemeinanästhesie, grossflächig, an der Hand
85.H0 ↔	Freie Hauttransplantation und permanenter Hautersatz an der Mamma, n.n.bez.	86.2B.2D †↔	Débridement ohne lokale Infiltrationsanästhesie, Regional- oder Allgemeinanästhesie, grossflächig, am Fuss
85.H1 ↔	Autologe Vollhauttransplantation an die Mamma	86.2B.2E †↔	Débridement ohne lokale Infiltrationsanästhesie, Regional- oder Allgemeinanästhesie, grossflächig, an anderer Lokalisation
85.H2 ↔	Autologe Spalthauttransplantation an die Mamma	86.2B.41 †↔	Débridement in lokaler Infiltrationsanästhesie, Regional- oder Allgemeinanästhesie, grossflächig, am Kopf
85.H3.11 †↔	Permanenter Hautersatz an die Mamma durch Ersatzmaterial, kleinflächig	86.2B.46 †↔	Débridement in lokaler Infiltrationsanästhesie, Regional- oder Allgemeinanästhesie, grossflächig, an der Hand
85.H3.12 †↔	Permanenter Hautersatz an die Mamma durch Ersatzmaterial, grossflächig	86.2B.4D †↔	Débridement in lokaler Infiltrationsanästhesie, Regional- oder Allgemeinanästhesie, grossflächig, am Fuss
85.H9 ↔	Freie Hauttransplantation und permanenter Hautersatz an der Mamma, sonstige	86.2B.4E †↔	Débridement in lokaler Infiltrationsanästhesie, Regional- oder Allgemeinanästhesie, grossflächig, an anderer Lokalisation
85.I1 ↔	Lappenplastik an Haut und Subkutangewebe der Mamma	86.2C.11 †↔	Destruktion von Läsion oder Gewebe an Haut und Subkutangewebe, durch Elektrokaustik, kleinflächig, am Kopf
85.I2 ↔	Gestielte Lappenplastik an Haut und Subkutangewebe der Mamma	86.2C.16 †↔	Destruktion von Läsion oder Gewebe an Haut und Subkutangewebe, durch Elektrokaustik, kleinflächig, an der Hand
85.J1 ↔	Temporäre Weichteildeckung an der Mamma	86.2C.1D †↔	Destruktion von Läsion oder Gewebe an Haut und Subkutangewebe, durch Elektrokaustik, kleinflächig, am Fuss
85.J2 ↔	Einsetzen eines Gewebeexpanders in die Mamma	86.2C.1E †↔	Destruktion von Läsion oder Gewebe an Haut und Subkutangewebe, durch Elektrokaustik, kleinflächig, an anderer Lokalisation
85.K0 ↔	Plastische Operationen an der Mamma, n.n.bez.	86.2C.21 †↔	Destruktion von Läsion oder Gewebe an Haut und Subkutangewebe, durch Elektrokaustik, grossflächig, am Kopf
85.K3.09 ↔	Plastische Rekonstruktion an der Mamma mit freiem Haut-Muskel-Lappen mit mikrovaskulärer Anastomosierung, sonstige	86.2C.26 †↔	Destruktion von Läsion oder Gewebe an Haut und Subkutangewebe, durch Elektrokaustik, grossflächig, an der Hand
85.K3.11 ↔	Mammaplastik mit freiem Haut-Muskel-Transplantat		
85.K3.12 ↔	Mammaplastik mit muskulokutaner Gracilis-Lappenplastik		
85.K4.09 ↔	Plastische Rekonstruktion der Mamma mit freiem Haut-Fett-Lappen mit mikrovaskulärer Anastomosierung, sonstige		
85.K4.11 ↔	Mammaplastik mit Deep inferior epigastric perforator flap [DIEP]		
85.K4.12 ↔	Mammaplastik mit Superficial inferior epigastric artery flap [SIEA]		
85.K4.13 ↔	Mammaplastik mit Superior gluteal artery perforator flap [S-GAP]		
85.K4.14 ↔	Mammaplastik mit Inferior gluteal artery perforator flap [I-GAP]		
85.K4.15 ↔	Mammaplastik mit Profunda Artery Perforator Flap [PAP]		
85.K5 ↔	Mammaplastik mit gestieltem Haut-Muskel-Transplantat (myokutaner Lappen)		
85.K6.13 ↔	Revision von Haut-Muskel- und Haut-Fett-Lappenplastiken an der Mamma, mit Neuanlage und Korrektur der Gefässanastomose		
85.K9 ↔	Plastische Operationen an der Mamma, sonstige		
86.03 †↔	Inzision an Sinus pilonidalis oder Pilonidalzyste		
86.0B.11 †↔	Implantation eines Medikamententrägers an Haut und Subkutangewebe		

86.2C.2D †↔	Destruktion von Läsion oder Gewebe an Haut und Subkutangewebe, durch Elektrokaustik, grossflächig, am Fuss	86.33.16 †↔	Lokale Exzision von Läsion oder Gewebe an Haut und Subkutangewebe, mit plastischer Deckung, an der Hand
86.2C.2E †↔	Destruktion von Läsion oder Gewebe an Haut und Subkutangewebe, durch Elektrokaustik, grossflächig, an anderer Lokalisation	86.33.1D †↔	Lokale Exzision von Läsion oder Gewebe an Haut und Subkutangewebe, mit plastischer Deckung, am Fuss
86.2C.31 †↔	Destruktion von Läsion oder Gewebe an Haut und Subkutangewebe, durch Infrarotkoagulation und Kryotherapie, kleinflächig, am Kopf	86.33.1E †↔	Lokale Exzision von Läsion oder Gewebe an Haut und Subkutangewebe, mit plastischer Deckung, an anderer Lokalisation
86.2C.36 †↔	Destruktion von Läsion oder Gewebe an Haut und Subkutangewebe, durch Infrarotkoagulation und Kryotherapie, kleinflächig, an der Hand	86.39 †↔	Lokale Exzision von Läsion oder Gewebe an Haut und Subkutangewebe, sonstige
86.2C.3D †↔	Destruktion von Läsion oder Gewebe an Haut und Subkutangewebe, durch Infrarotkoagulation und Kryotherapie, kleinflächig, am Fuss	86.41.11 ↔	Radikale und grossflächige Exzision von Läsion oder Gewebe an Haut und Subkutangewebe, ohne primären Wundverschluss, am Kopf
86.2C.3E †↔	Destruktion von Läsion oder Gewebe an Haut und Subkutangewebe, durch Infrarotkoagulation und Kryotherapie, kleinflächig, an anderer Lokalisation	86.41.12 ↔	Radikale und grossflächige Exzision von Läsion oder Gewebe an Haut und Subkutangewebe, ohne primären Wundverschluss, am Hals
86.2C.41 †↔	Destruktion von Läsion oder Gewebe an Haut und Subkutangewebe, durch Infrarotkoagulation und Kryotherapie, grossflächig, am Kopf	86.41.13 ↔	Radikale und grossflächige Exzision von Läsion oder Gewebe an Haut und Subkutangewebe, ohne primären Wundverschluss, an Schulter und Axilla
86.2C.46 †↔	Destruktion von Läsion oder Gewebe an Haut und Subkutangewebe, durch Infrarotkoagulation und Kryotherapie, grossflächig, an der Hand	86.41.14 ↔	Radikale und grossflächige Exzision von Läsion oder Gewebe an Haut und Subkutangewebe, ohne primären Wundverschluss, an Oberarm und Ellenbogen
86.2C.4D †↔	Destruktion von Läsion oder Gewebe an Haut und Subkutangewebe, durch Infrarotkoagulation und Kryotherapie, grossflächig, am Fuss	86.41.15 ↔	Radikale und grossflächige Exzision von Läsion oder Gewebe an Haut und Subkutangewebe, ohne primären Wundverschluss, an Unterarm
86.2C.4E †↔	Destruktion von Läsion oder Gewebe an Haut und Subkutangewebe, durch Infrarotkoagulation und Kryotherapie, grossflächig, an anderer Lokalisation	86.41.16 ↔	Radikale und grossflächige Exzision von Läsion oder Gewebe an Haut und Subkutangewebe, ohne primären Wundverschluss, an der Hand
86.2C.51 †↔	Destruktion von Läsion oder Gewebe an Haut und Subkutangewebe, durch Lasertherapie, kleinflächig, am Kopf	86.41.17 ↔	Radikale und grossflächige Exzision von Läsion oder Gewebe an Haut und Subkutangewebe, ohne primären Wundverschluss, an Brustwand und Rücken
86.2C.56 †↔	Destruktion von Läsion oder Gewebe an Haut und Subkutangewebe, durch Lasertherapie, kleinflächig, an der Hand	86.41.18 ↔	Radikale und grossflächige Exzision von Läsion oder Gewebe an Haut und Subkutangewebe, ohne primären Wundverschluss, an Bauchregion und Leiste
86.2C.5D †↔	Destruktion von Läsion oder Gewebe an Haut und Subkutangewebe, durch Lasertherapie, kleinflächig, am Fuss	86.41.1A ↔	Radikale und grossflächige Exzision von Läsion oder Gewebe an Haut und Subkutangewebe, ohne primären Wundverschluss, am Gesäss
86.2C.5E †↔	Destruktion von Läsion oder Gewebe an Haut und Subkutangewebe, durch Lasertherapie, kleinflächig, an anderer Lokalisation	86.41.1B ↔	Radikale und grossflächige Exzision von Läsion oder Gewebe an Haut und Subkutangewebe, ohne primären Wundverschluss, an Oberschenkel und Knie
86.2C.61 †↔	Destruktion von Läsion oder Gewebe an Haut und Subkutangewebe, durch Lasertherapie, grossflächig, am Kopf	86.41.1C ↔	Radikale und grossflächige Exzision von Läsion oder Gewebe an Haut und Subkutangewebe, ohne primären Wundverschluss, an Unterschenkel
86.2C.66 †↔	Destruktion von Läsion oder Gewebe an Haut und Subkutangewebe, durch Lasertherapie, grossflächig, an der Hand	86.41.1D ↔	Radikale und grossflächige Exzision von Läsion oder Gewebe an Haut und Subkutangewebe, ohne primären Wundverschluss, am Fuss
86.2C.6D †↔	Destruktion von Läsion oder Gewebe an Haut und Subkutangewebe, durch Lasertherapie, grossflächig, am Fuss	86.42.11 ↔	Radikale und grossflächige Exzision von Läsion oder Gewebe an Haut und Subkutangewebe, mit primärem Wundverschluss, am Kopf
86.2C.6E †↔	Destruktion von Läsion oder Gewebe an Haut und Subkutangewebe, durch Lasertherapie, grossflächig, an anderer Lokalisation	86.42.12 ↔	Radikale und grossflächige Exzision von Läsion oder Gewebe an Haut und Subkutangewebe, mit primärem Wundverschluss, am Hals
86.32.11 †↔	Lokale Exzision von Läsion oder Gewebe an Haut und Subkutangewebe, mit primärem Wundverschluss, am Kopf	86.42.13 ↔	Radikale und grossflächige Exzision von Läsion oder Gewebe an Haut und Subkutangewebe, mit primärem Wundverschluss, an Schulter und Axilla
86.32.16 †↔	Lokale Exzision von Läsion oder Gewebe an Haut und Subkutangewebe, mit primärem Wundverschluss, an der Hand	86.42.14 ↔	Radikale und grossflächige Exzision von Läsion oder Gewebe an Haut und Subkutangewebe, mit primärem Wundverschluss, an Oberarm und Ellenbogen
86.32.1D †↔	Lokale Exzision von Läsion oder Gewebe an Haut und Subkutangewebe, mit primärem Wundverschluss, am Fuss	86.42.15 ↔	Radikale und grossflächige Exzision von Läsion oder Gewebe an Haut und Subkutangewebe, mit primärem Wundverschluss, an Unterarm
86.32.1E †↔	Lokale Exzision von Läsion oder Gewebe an Haut und Subkutangewebe, mit primärem Wundverschluss, an anderer Lokalisation	86.42.16 ↔	Radikale und grossflächige Exzision von Läsion oder Gewebe an Haut und Subkutangewebe, mit primärem Wundverschluss, an der Hand
86.33.11 †↔	Lokale Exzision von Läsion oder Gewebe an Haut und Subkutangewebe, mit plastischer Deckung, am Kopf		

86.42.17 ↔	Radikale und grossflächige Exzision von Läsion oder Gewebe an Haut und Subkutangewebe, mit primärem Wundverschluss, an Brustwand und Rücken	86.6A.13 ↔	Autologe Vollhauttransplantation, kleinflächig, an Schulter und Axilla
86.42.18 ↔	Radikale und grossflächige Exzision von Läsion oder Gewebe an Haut und Subkutangewebe, mit primärem Wundverschluss, an Bauchregion und Leiste	86.6A.14 ↔	Autologe Vollhauttransplantation, kleinflächig, an Oberarm und Ellenbogen
86.42.1A ↔	Radikale und grossflächige Exzision von Läsion oder Gewebe an Haut und Subkutangewebe, mit primärem Wundverschluss, am Gesäss	86.6A.15 ↔	Autologe Vollhauttransplantation, kleinflächig, am Unterarm
86.42.1B ↔	Radikale und grossflächige Exzision von Läsion oder Gewebe an Haut und Subkutangewebe, mit primärem Wundverschluss, an Oberschenkel und Knie	86.6A.16 ↔	Autologe Vollhauttransplantation, kleinflächig, an der Hand
86.42.1C ↔	Radikale und grossflächige Exzision von Läsion oder Gewebe an Haut und Subkutangewebe, mit primärem Wundverschluss, am Unterschenkel	86.6A.17 ↔	Autologe Vollhauttransplantation, kleinflächig, an Brustwand und Rücken
86.42.1D ↔	Radikale und grossflächige Exzision von Läsion oder Gewebe an Haut und Subkutangewebe, mit primärem Wundverschluss, am Fuss	86.6A.18 ↔	Autologe Vollhauttransplantation, kleinflächig, an Bauchregion und Leiste
86.43.11 ↔	Radikale und grossflächige Exzision von Läsion oder Gewebe an Haut und Subkutangewebe, mit plastischer Deckung, am Kopf	86.6A.1A ↔	Autologe Vollhauttransplantation, kleinflächig, am Gesäss
86.43.12 ↔	Radikale und grossflächige Exzision von Läsion oder Gewebe an Haut und Subkutangewebe, mit plastischer Deckung, am Hals	86.6A.1B ↔	Autologe Vollhauttransplantation, kleinflächig, an Oberschenkel und Knie
86.43.13 ↔	Radikale und grossflächige Exzision von Läsion oder Gewebe an Haut und Subkutangewebe, mit plastischer Deckung, an Schulter und Axilla	86.6A.1C ↔	Autologe Vollhauttransplantation, kleinflächig, am Unterschenkel
86.43.14 ↔	Radikale und grossflächige Exzision von Läsion oder Gewebe an Haut und Subkutangewebe, mit plastischer Deckung, an Oberarm und Ellenbogen	86.6A.1D ↔	Autologe Vollhauttransplantation, kleinflächig, am Fuss
86.43.15 ↔	Radikale und grossflächige Exzision von Läsion oder Gewebe an Haut und Subkutangewebe, mit plastischer Deckung, an Unterarm	86.6A.21 ↔	Autologe Vollhauttransplantation, grossflächig, am Kopf
86.43.16 ↔	Radikale und grossflächige Exzision von Läsion oder Gewebe an Haut und Subkutangewebe, mit plastischer Deckung, an der Hand	86.6A.22 ↔	Autologe Vollhauttransplantation, grossflächig, am Hals
86.43.17 ↔	Radikale und grossflächige Exzision von Läsion oder Gewebe an Haut und Subkutangewebe, mit plastischer Deckung, an Brustwand und Rücken	86.6A.23 ↔	Autologe Vollhauttransplantation, grossflächig, an Schulter und Axilla
86.43.18 ↔	Radikale und grossflächige Exzision von Läsion oder Gewebe an Haut und Subkutangewebe, mit plastischer Deckung, an Bauchregion und Leiste	86.6A.24 ↔	Autologe Vollhauttransplantation, grossflächig, an Oberarm und Ellenbogen
86.43.1A ↔	Radikale und grossflächige Exzision von Läsion oder Gewebe an Haut und Subkutangewebe, mit plastischer Deckung, am Gesäss	86.6A.25 ↔	Autologe Vollhauttransplantation, grossflächig, am Unterarm
86.43.1B ↔	Radikale und grossflächige Exzision von Läsion oder Gewebe an Haut und Subkutangewebe, mit plastischer Deckung, an Oberschenkel und Knie	86.6A.26 ↔	Autologe Vollhauttransplantation, grossflächig, an der Hand
86.43.1C ↔	Radikale und grossflächige Exzision von Läsion oder Gewebe an Haut und Subkutangewebe, mit plastischer Deckung, am Unterschenkel	86.6A.27 ↔	Autologe Vollhauttransplantation, grossflächig, an Brustwand und Rücken
86.43.1D ↔	Radikale und grossflächige Exzision von Läsion oder Gewebe an Haut und Subkutangewebe, mit plastischer Deckung, am Fuss	86.6A.28 ↔	Autologe Vollhauttransplantation, grossflächig, an Bauchregion und Leiste
86.53.11 †↔	Sekundärnaht an Haut und Subkutangewebe des Kopfes	86.6A.2A ↔	Autologe Vollhauttransplantation, grossflächig, am Gesäss
86.53.16 †↔	Sekundärnaht an Haut und Subkutangewebe der Hand	86.6A.2B ↔	Autologe Vollhauttransplantation, grossflächig, an Oberschenkel und Knie
86.53.1D †↔	Sekundärnaht an Haut und Subkutangewebe des Fusses	86.6A.2C ↔	Autologe Vollhauttransplantation, grossflächig, am Unterschenkel
86.53.1E †↔	Sekundärnaht an Haut und Subkutangewebe anderer Lokalisationen	86.6A.2D ↔	Autologe Vollhauttransplantation, grossflächig, am Fuss
86.69 ↔	Freie Hauttransplantation und permanenter Hautersatz, sonstige	86.6B.11 ↔	Autologe Spalthauttransplantation, kleinflächig, am Kopf
86.6A.11 ↔	Autologe Vollhauttransplantation, kleinflächig, am Kopf	86.6B.12 ↔	Autologe Spalthauttransplantation, kleinflächig, am Hals
86.6A.12 ↔	Autologe Vollhauttransplantation, kleinflächig, am Hals	86.6B.13 ↔	Autologe Spalthauttransplantation, kleinflächig, an Schulter und Axilla
		86.6B.14 ↔	Autologe Spalthauttransplantation, kleinflächig, an Oberarm und Ellenbogen
		86.6B.15 ↔	Autologe Spalthauttransplantation, kleinflächig, am Unterarm
		86.6B.16 ↔	Autologe Spalthauttransplantation, kleinflächig, an der Hand
		86.6B.17 ↔	Autologe Spalthauttransplantation, kleinflächig, an Brustwand und Rücken
		86.6B.18 ↔	Autologe Spalthauttransplantation, kleinflächig, an Bauchregion und Leiste
		86.6B.1A ↔	Autologe Spalthauttransplantation, kleinflächig, am Gesäss
		86.6B.1B ↔	Autologe Spalthauttransplantation, kleinflächig, an Oberschenkel und Knie
		86.6B.1C ↔	Autologe Spalthauttransplantation, kleinflächig, am Unterschenkel
		86.6B.1D ↔	Autologe Spalthauttransplantation, kleinflächig, am Fuss
		86.6B.21 ↔	Autologe Spalthauttransplantation, grossflächig, am Kopf

86.6B.22 ↔ Autologe Spalthauttransplantation, grossflächig, am Hals	86.6C.5E ⇔ Permanenter Hautersatz durch Dermisersatzmaterial, kleinflächig, an anderer Lokalisation
86.6B.23 ↔ Autologe Spalthauttransplantation, grossflächig, an Schulter und Axilla	86.6C.61 ⇔ Permanenter Hautersatz durch Dermisersatzmaterial, grossflächig, am Kopf
86.6B.24 ↔ Autologe Spalthauttransplantation, grossflächig, an Oberarm und Ellenbogen	86.6C.66 ⇔ Permanenter Hautersatz durch Dermisersatzmaterial, grossflächig, an der Hand
86.6B.25 ↔ Autologe Spalthauttransplantation, grossflächig, am Unterarm	86.6C.6D ⇔ Permanenter Hautersatz durch Dermisersatzmaterial, grossflächig, am Fuss
86.6B.26 ↔ Autologe Spalthauttransplantation, grossflächig, an der Hand	86.6C.6E ⇔ Permanenter Hautersatz durch Dermisersatzmaterial, grossflächig, an anderer Lokalisation
86.6B.27 ↔ Autologe Spalthauttransplantation, grossflächig, an Brustwand und Rücken	86.6D.11 ↔ Revision einer freien Hauttransplantation und eines permanenten Hautersatzes, am Kopf
86.6B.28 ↔ Autologe Spalthauttransplantation, grossflächig, an Bauchregion und Leiste	86.6D.16 ↔ Revision einer freien Hauttransplantation und eines permanenten Hautersatzes, an der Hand
86.6B.2A ↔ Autologe Spalthauttransplantation, grossflächig, am Gesäss	86.6D.1D ↔ Revision einer freien Hauttransplantation und eines permanenten Hautersatzes, am Fuss
86.6B.2B ↔ Autologe Spalthauttransplantation, grossflächig, an Oberschenkel und Knie	86.6D.1E ↔ Revision einer freien Hauttransplantation und eines permanenten Hautersatzes, an anderer Lokalisation
86.6B.2C ↔ Autologe Spalthauttransplantation, grossflächig, am Unterschenkel	86.7A.31 ↔ Verschiebe-Rotationsplastik, kleinflächig, am Kopf
86.6B.2D ↔ Autologe Spalthauttransplantation, grossflächig, am Fuss	86.7A.36 ↔ Verschiebe-Rotationsplastik, kleinflächig, an der Hand
86.6C.11 ⇔ Permanenter Hautersatz durch zweischichtiges Dermis-Epidermis-Ersatzmaterial, kleinflächig, am Kopf	86.7A.3D ↔ Verschiebe-Rotationsplastik, kleinflächig, am Fuss
86.6C.16 ⇔ Permanenter Hautersatz durch zweischichtiges Dermis-Epidermis-Ersatzmaterial, kleinflächig, an der Hand	86.7A.3E ↔ Verschiebe-Rotationsplastik, kleinflächig, an anderer Lokalisation
86.6C.1D ⇔ Permanenter Hautersatz durch zweischichtiges Dermis-Epidermis-Ersatzmaterial, kleinflächig, am Fuss	86.7A.41 ↔ Verschiebe-Rotationsplastik, grossflächig, am Kopf
86.6C.1E ⇔ Permanenter Hautersatz durch zweischichtiges Dermis-Epidermis-Ersatzmaterial, kleinflächig, an anderer Lokalisation	86.7A.46 ↔ Verschiebe-Rotationsplastik, grossflächig, an der Hand
86.6C.21 ⇔ Permanenter Hautersatz durch zweischichtiges Dermis-Epidermis-Ersatzmaterial, grossflächig, am Kopf	86.7A.4D ↔ Verschiebe-Rotationsplastik, grossflächig, am Fuss
86.6C.26 ⇔ Permanenter Hautersatz durch zweischichtiges Dermis-Epidermis-Ersatzmaterial, grossflächig, an der Hand	86.7A.4E ↔ Verschiebe-Rotationsplastik, grossflächig, an anderer Lokalisation
86.6C.2D ⇔ Permanenter Hautersatz durch zweischichtiges Dermis-Epidermis-Ersatzmaterial, grossflächig, am Fuss	86.7A.51 ↔ Transpositionsplastik (VY), kleinflächig, am Kopf
86.6C.2E ⇔ Permanenter Hautersatz durch zweischichtiges Dermis-Epidermis-Ersatzmaterial, grossflächig, an anderer Lokalisation	86.7A.56 ↔ Transpositionsplastik (VY), kleinflächig, an der Hand
86.6C.31 ⇔ Permanenter Hautersatz durch Epidermisersatzmaterial, kleinflächig, am Kopf	86.7A.5D ↔ Transpositionsplastik (VY), kleinflächig, am Fuss
86.6C.36 ⇔ Permanenter Hautersatz durch Epidermisersatzmaterial, kleinflächig, an der Hand	86.7A.5E ↔ Transpositionsplastik (VY), kleinflächig, an anderer Lokalisation
86.6C.3D ⇔ Permanenter Hautersatz durch Epidermisersatzmaterial, kleinflächig, am Fuss	86.7A.61 ↔ Transpositionsplastik (VY), grossflächig, am Kopf
86.6C.3E ⇔ Permanenter Hautersatz durch Epidermisersatzmaterial, kleinflächig, an anderer Lokalisation	86.7A.66 ↔ Transpositionsplastik (VY), grossflächig, an der Hand
86.6C.41 ⇔ Permanenter Hautersatz durch Epidermisersatzmaterial, grossflächig, am Kopf	86.7A.6D ↔ Transpositionsplastik (VY), grossflächig, am Fuss
86.6C.46 ⇔ Permanenter Hautersatz durch Epidermisersatzmaterial, grossflächig, an der Hand	86.7A.6E ↔ Transpositionsplastik (VY), grossflächig, an anderer Lokalisation
86.6C.4D ⇔ Permanenter Hautersatz durch Epidermisersatzmaterial, grossflächig, am Fuss	86.7A.71 ↔ Insellappenplastik, kleinflächig, am Kopf
86.6C.4E ⇔ Permanenter Hautersatz durch Epidermisersatzmaterial, grossflächig, an anderer Lokalisation	86.7A.76 ↔ Insellappenplastik, kleinflächig, an der Hand
86.6C.51 ⇔ Permanenter Hautersatz durch Dermisersatzmaterial, kleinflächig, am Kopf	86.7A.7D ↔ Insellappenplastik, kleinflächig, am Fuss
86.6C.56 ⇔ Permanenter Hautersatz durch Dermisersatzmaterial, kleinflächig, an der Hand	86.7A.7E ↔ Insellappenplastik, kleinflächig, an anderer Lokalisation
86.6C.5D ⇔ Permanenter Hautersatz durch Dermisersatzmaterial, kleinflächig, am Fuss	86.7A.81 ↔ Insellappenplastik, grossflächig, am Kopf
	86.7A.86 ↔ Insellappenplastik, grossflächig, an der Hand
	86.7A.8D ↔ Insellappenplastik, grossflächig, am Fuss
	86.7A.8E ↔ Insellappenplastik, grossflächig, an anderer Lokalisation
	86.7A.B1 ↔ Z-Plastik, grossflächig, am Kopf
	86.7A.B6 ↔ Z-Plastik, grossflächig, an der Hand
	86.7A.BD ↔ Z-Plastik, grossflächig, am Fuss
	86.7A.BE ↔ Z-Plastik, grossflächig, an anderer Lokalisation
	86.7A.D1 ↔ W-Plastik, grossflächig, am Kopf
	86.7A.D6 ↔ W-Plastik, grossflächig, an der Hand
	86.7A.DD ↔ W-Plastik, grossflächig, am Fuss
	86.7A.DE ↔ W-Plastik, grossflächig, an anderer Lokalisation
	86.7B.11 ↔ Gestielte regionale Lappenplastik, am Kopf
	86.7B.12 ↔ Gestielte regionale Lappenplastik, am Hals
	86.7B.13 ↔ Gestielte regionale Lappenplastik, an Schulter und Axilla
	86.7B.14 ↔ Gestielte regionale Lappenplastik, an Oberarm und Ellenbogen
	86.7B.15 ↔ Gestielte regionale Lappenplastik, am Unterarm
	86.7B.16 ↔ Gestielte regionale Lappenplastik, an der Hand
	86.7B.17 ↔ Gestielte regionale Lappenplastik, an Brustwand und Rücken

86.7B.18 ↔ Gestielte regionale Lappenplastik, an Bauchregion und Leiste	86.82 ↔ Rhytidektomie am Gesicht
86.7B.1A ↔ Gestielte regionale Lappenplastik, am Gesäss	86.83.11 ↔ Gewebereduktionsplastik an Kopf und Hals
86.7B.1B ↔ Gestielte regionale Lappenplastik, an Oberschenkel und Knie	86.83.12 ↔ Gewebereduktionsplastik an Schulter und Oberarm
86.7B.1C ↔ Gestielte regionale Lappenplastik, am Unterschenkel	86.83.13 ↔ Gewebereduktionsplastik an Unterarm
86.7B.1D ↔ Gestielte regionale Lappenplastik, am Fuss	86.83.14 ↔ Gewebereduktionsplastik an Hand
86.7C.11 ↔ Gestielte Fernlappenplastik, am Kopf	86.83.1A ↔ Gewebereduktionsplastik am Bauch
86.7C.12 ↔ Gestielte Fernlappenplastik, am Hals	86.83.1B ↔ Gewebereduktionsplastik an Rücken oder Flanke
86.7C.13 ↔ Gestielte Fernlappenplastik, an Schulter und Axilla	86.83.1C ↔ Gewebereduktionsplastik gleichzeitig Bauch, Flanke sowie Rücken
86.7C.14 ↔ Gestielte Fernlappenplastik, an Oberarm und Ellenbogen	86.83.1D ↔ Gewebereduktionsplastik an der Leisten- und Genitalregion
86.7C.15 ↔ Gestielte Fernlappenplastik, am Unterarm	86.83.1E ↔ Gewebereduktionsplastik am Gesäss
86.7C.16 ↔ Gestielte Fernlappenplastik, an der Hand	86.83.1F ↔ Gewebereduktionsplastik an Oberschenkel
86.7C.17 ↔ Gestielte Fernlappenplastik, an Brustwand und Rücken	86.83.1G ↔ Gewebereduktionsplastik an Unterschenkel und Fuss
86.7C.18 ↔ Gestielte Fernlappenplastik, an Bauchregion und Leiste	86.84.21 ↔ Korrektur einer Narbenkontraktur oder Bride am Kopf
86.7C.1A ↔ Gestielte Fernlappenplastik, am Gesäss	86.84.26 ↔ Korrektur einer Narbenkontraktur oder Bride an der Hand
86.7C.1B ↔ Gestielte Fernlappenplastik, an Oberschenkel und Knie	86.84.2D ↔ Korrektur einer Narbenkontraktur oder Bride am Fuss
86.7C.1C ↔ Gestielte Fernlappenplastik, am Unterschenkel	86.84.2E ↔ Korrektur einer Narbenkontraktur oder Bride an anderer Lokalisation
86.7C.1D ↔ Gestielte Fernlappenplastik, am Fuss	86.85.30 ↔ Trennung einer kompletten Syndaktylie mit Verschiebeplastik, Kuppenplastik oder Seitenbandrekonstruktion, der Hand
86.7D.11 ↔ Plastik mit freiem Lappen mit mikrovasculärer Anastomosierung, am Kopf	86.85.40 ↔ Trennung einer kompletten Syndaktylie mit Verschiebeplastik, Kuppenplastik oder Seitenbandrekonstruktion, des Fusses
86.7D.12 ↔ Plastik mit freiem Lappen mit mikrovasculärer Anastomosierung, am Hals	86.85.50 ↔ Resektion gedoppelter Anteile bei Syndaktylie oder Polydaktylie mit Gelenkrekonstruktion, der Hand
86.7D.13 ↔ Plastik mit freiem Lappen mit mikrovasculärer Anastomosierung, an Schulter und Axilla	86.85.60 ↔ Resektion gedoppelter Anteile bei Syndaktylie oder Polydaktylie mit Gelenkrekonstruktion, des Fusses
86.7D.14 ↔ Plastik mit freiem Lappen mit mikrovasculärer Anastomosierung, an Oberarm und Ellenbogen	86.85.70 ↔ Korrektur einer Polysyndaktylie durch Fusion gedoppelter Anteile, der Hand
86.7D.15 ↔ Plastik mit freiem Lappen mit mikrovasculärer Anastomosierung, am Unterarm	86.85.80 ↔ Korrektur einer Polysyndaktylie durch Fusion gedoppelter Anteile, des Fusses
86.7D.16 ↔ Plastik mit freiem Lappen mit mikrovasculärer Anastomosierung, an der Hand	86.88.D1 ↔ Temporäre Weichteildeckung durch alloplastisches Material, grossflächig, am Kopf
86.7D.17 ↔ Plastik mit freiem Lappen mit mikrovasculärer Anastomosierung, an Brustwand und Rücken	86.88.D6 ↔ Temporäre Weichteildeckung durch alloplastisches Material, grossflächig, an der Hand
86.7D.18 ↔ Plastik mit freiem Lappen mit mikrovasculärer Anastomosierung, an Bauchregion und Leiste	86.88.DD ↔ Temporäre Weichteildeckung durch alloplastisches Material, grossflächig, am Fuss
86.7D.1A ↔ Plastik mit freiem Lappen mit mikrovasculärer Anastomosierung, am Gesäss	86.88.DE ↔ Temporäre Weichteildeckung durch alloplastisches Material, grossflächig, an anderer Lokalisation
86.7D.1B ↔ Plastik mit freiem Lappen mit mikrovasculärer Anastomosierung, an Oberschenkel und Knie	86.88.F1 ↔ Temporäre Weichteildeckung mittels allogener Haut, grossflächig, am Kopf
86.7D.1C ↔ Plastik mit freiem Lappen mit mikrovasculärer Anastomosierung, am Unterschenkel	86.88.F6 ↔ Temporäre Weichteildeckung mittels allogener Haut, grossflächig, an der Hand
86.7D.1D ↔ Plastik mit freiem Lappen mit mikrovasculärer Anastomosierung, am Fuss	86.88.FD ↔ Temporäre Weichteildeckung mittels allogener Haut, grossflächig, am Fuss
86.7E.21 ↔ Revision von gestielter regionaler Lappenplastik, am Kopf	86.88.FE ↔ Temporäre Weichteildeckung mittels allogener Haut, grossflächig, an anderer Lokalisation
86.7E.26 ↔ Revision von gestielter regionaler Lappenplastik, an der Hand	86.88.H1 ↔ Temporäre Weichteildeckung mittels xenogener Haut, grossflächig, am Kopf
86.7E.2D ↔ Revision von gestielter regionaler Lappenplastik, am Fuss	86.88.H6 ↔ Temporäre Weichteildeckung mittels xenogener Haut, grossflächig, an der Hand
86.7E.2E ↔ Revision von gestielter regionaler Lappenplastik, an anderer Lokalisation	86.88.HD ↔ Temporäre Weichteildeckung mittels xenogener Haut, grossflächig, am Fuss
86.7E.31 ↔ Revision von gestielter Fernlappenplastik, am Kopf	86.88.HE ↔ Temporäre Weichteildeckung mittels xenogener Haut, grossflächig, an anderer Lokalisation
86.7E.36 ↔ Revision von gestielter Fernlappenplastik, an der Hand	86.88.I1 ↔ Operative Anlage oder Wechsel eines Systems zur Vakuumversiegelung in Regional- oder Allgemeinanästhesie, tiefreichend, an Knochen und Gelenken der Extremitäten
86.7E.3D ↔ Revision von gestielter Fernlappenplastik, am Fuss	86.88.I2 ↔ Operative Anlage oder Wechsel eines Systems zur Vakuumversiegelung in Regional- oder Allgemeinanästhesie, tiefreichend, an Thorax, Mediastinum und Sternum
86.7E.3E ↔ Revision von gestielter Fernlappenplastik, an anderer Lokalisation	
86.7E.41 ↔ Revision von einer Plastik mit freien Lappen mit mikrovasculärer Anastomosierung, am Kopf	
86.7E.46 ↔ Revision von einer Plastik mit freien Lappen mit mikrovasculärer Anastomosierung, an der Hand	
86.7E.4D ↔ Revision von einer Plastik mit freien Lappen mit mikrovasculärer Anastomosierung, am Fuss	
86.7E.4E ↔ Revision von einer Plastik mit freien Lappen mit mikrovasculärer Anastomosierung, an anderer Lokalisation	
86.81 ↔ Straffungsoperation am Gesicht	

86.88.I3 ↔	Operative Anlage oder Wechsel eines Systems zur Vakuumversiegelung in Regional- oder Allgemeinanästhesie, am offenen Abdomen	86.8A.4D ↔	Weichteildeckung und Hautersatz mittels Applikation von Zellsuspension (Sprühtherapie) von autologen kultivierten Keratinozyten und Fibroblasten, grossflächig, am Fuss
86.88.I4 ↔	Operative Anlage oder Wechsel eines Systems zur Vakuumversiegelung in Regional- oder Allgemeinanästhesie, endorektal	86.8A.4E ↔	Weichteildeckung und Hautersatz mittels Applikation von Zellsuspension (Sprühtherapie) von autologen kultivierten Keratinozyten und Fibroblasten, grossflächig, an anderer Lokalisation
86.88.I5 ↔	Operative Anlage oder Wechsel eines Systems zur Vakuumversiegelung in Regional- oder Allgemeinanästhesie, an Haut und Subkutangewebe	86.91 ↔	Exzision von Haut zur Transplantation
86.88.I6 ↔	Operative Anlage oder Wechsel eines Systems zur Vakuumversiegelung in Regional- oder Allgemeinanästhesie, an anderer Lokalisation	86.93.09 ↔	Einsetzen eines Gewebeexpanders, sonstige
86.88.I7 ↔	Operative Anlage oder Wechsel eines Systems zur Vakuumversiegelung in Regional- oder Allgemeinanästhesie, tiefreichend, an Rücken (zervikal bis sakral)	86.93.21 ↔	Einsetzen eines Gewebeexpanders am Kopf
86.88.I8 ↔	Operative Anlage oder Wechsel eines Systems zur Vakuumversiegelung in Regional- oder Allgemeinanästhesie, tiefreichend, an Becken, Vulva, Perineum	86.93.26 ↔	Einsetzen eines Gewebeexpanders an der Hand
86.8A.11 ↔	Weichteildeckung und Hautersatz mittels kultivierten Keratinozyten mit Applikation als Blatt, kleinflächig, am Kopf	86.93.2D ↔	Einsetzen eines Gewebeexpanders am Fuss
86.8A.16 ↔	Weichteildeckung und Hautersatz mittels kultivierten Keratinozyten mit Applikation als Blatt, kleinflächig, an der Hand	86.93.2E ↔	Einsetzen eines Gewebeexpanders an anderer Lokalisation
86.8A.1D ↔	Weichteildeckung und Hautersatz mittels kultivierten Keratinozyten mit Applikation als Blatt, kleinflächig, am Fuss	86.A1.12 †↔	Epifasziale Nekrosektomie oder tangentiale Exzision bei Verbrennungen und Verätzungen
86.8A.1E ↔	Weichteildeckung und Hautersatz mittels kultivierten Keratinozyten mit Applikation als Blatt, kleinflächig, an anderer Lokalisation	86.A2.00 †↔	Spezielle temporäre Weichteildeckungen bei Verbrennungen und Verätzungen, n.n.bez.
86.8A.21 ↔	Weichteildeckung und Hautersatz mittels kultivierten Keratinozyten mit Applikation als Blatt, grossflächig, am Kopf	86.A2.09 †↔	Spezielle temporäre Weichteildeckungen bei Verbrennungen und Verätzungen, sonstige
86.8A.26 ↔	Weichteildeckung und Hautersatz mittels kultivierten Keratinozyten mit Applikation als Blatt, grossflächig, an der Hand	86.A2.21 ↔	Temporäre Weichteildeckung durch hydrolytisch resorbierbare Membran, grossflächig, am Kopf
86.8A.2D ↔	Weichteildeckung und Hautersatz mittels kultivierten Keratinozyten mit Applikation als Blatt, grossflächig, am Fuss	86.A2.26 ↔	Temporäre Weichteildeckung durch hydrolytisch resorbierbare Membran, grossflächig, an der Hand
86.8A.2E ↔	Weichteildeckung und Hautersatz mittels kultivierten Keratinozyten mit Applikation als Blatt, grossflächig, an anderer Lokalisation	86.A2.2D ↔	Temporäre Weichteildeckung durch hydrolytisch resorbierbare Membran, grossflächig, an der Hand
86.8A.31 ↔	Weichteildeckung und Hautersatz mittels Applikation von Zellsuspension (Sprühtherapie) von autologen kultivierten Keratinozyten und Fibroblasten, kleinflächig, am Kopf	86.A2.2E ↔	Temporäre Weichteildeckung durch hydrolytisch resorbierbare Membran, grossflächig, an anderer Lokalisation
86.8A.36 ↔	Weichteildeckung und Hautersatz mittels Applikation von Zellsuspension (Sprühtherapie) von autologen kultivierten Keratinozyten und Fibroblasten, kleinflächig, an der Hand	88.43 †↔	Arteriographie der Pulmonalarterien
86.8A.3D ↔	Weichteildeckung und Hautersatz mittels Applikation von Zellsuspension (Sprühtherapie) von autologen kultivierten Keratinozyten und Fibroblasten, kleinflächig, am Fuss	88.50 †↔	Angiokardiographie, n.n.bez.
86.8A.3E ↔	Weichteildeckung und Hautersatz mittels Applikation von Zellsuspension (Sprühtherapie) von autologen kultivierten Keratinozyten und Fibroblasten, kleinflächig, an anderer Lokalisation	88.51 †↔	Angiokardiographie der Vv. cavae
86.8A.41 ↔	Weichteildeckung und Hautersatz mittels Applikation von Zellsuspension (Sprühtherapie) von autologen kultivierten Keratinozyten und Fibroblasten, grossflächig, am Kopf	88.52 †↔	Angiokardiographie von Strukturen des rechten Herzens
86.8A.46 ↔	Weichteildeckung und Hautersatz mittels Applikation von Zellsuspension (Sprühtherapie) von autologen kultivierten Keratinozyten und Fibroblasten, grossflächig, an der Hand	88.53 †↔	Angiokardiographie von Strukturen des linken Herzens
		88.54 †↔	Kombinierte Angiokardiographie des rechten sowie linken Herzens
		88.55 †↔	Koronare Arteriographie mit einem einzigen Katheter
		88.56 †↔	Koronare Arteriographie mit zwei Kathetern
		88.57 †↔	Sonstige und nicht näher bezeichnete koronare Arteriographie
		88.72.21 †↔	Echokardiographie, transösophageal, in Ruhe
		88.73.20 †↔	Transbronchiale Endosonographie
		89.07.11 †↔	Vollständige Evaluation, ohne Aufnahme einer Patientin / eines Patienten auf eine Warteliste zur Herztransplantation
		89.07.12 †↔	Vollständige Evaluation, ohne Aufnahme einer Patientin / eines Patienten auf eine Warteliste zur Lungentransplantation
		89.07.13 †↔	Vollständige Evaluation, ohne Aufnahme einer Patientin / eines Patienten auf eine Warteliste zur Herz-Lungen-Transplantation
		89.07.14 †↔	Vollständige Evaluation, ohne Aufnahme einer Patientin / eines Patienten auf eine Warteliste zur Lebertransplantation
		89.07.15 †↔	Vollständige Evaluation, ohne Aufnahme einer Patientin / eines Patienten auf eine Warteliste zur Pankreastransplantation
		89.07.31 †↔	Vollständige Evaluation, mit Aufnahme einer Patientin / eines Patienten auf eine Warteliste zur Herztransplantation
		89.07.32 †↔	Vollständige Evaluation, mit Aufnahme einer Patientin / eines Patienten auf eine Warteliste zur Lungentransplantation
		89.07.33 †↔	Vollständige Evaluation, mit Aufnahme einer Patientin / eines Patienten auf eine Warteliste zur Herz-Lungen-Transplantation

89.07.34 †↔	Vollständige Evaluation, mit Aufnahme einer Patientin / eines Patienten auf eine Warteliste zur Lebertransplantation	92.05.09 †↔	Kardiovaskuläre und hämatopoetische Szintigraphie und Radioisotopenfunktionsstudie, sonstige
89.07.35 †↔	Vollständige Evaluation, mit Aufnahme einer Patientin / eines Patienten auf eine Warteliste zur Pankreastransplantation	92.05.11 †↔	Myokardperfusionsszintigraphie in Ruhe
89.07.41 †↔	Re-Evaluation, mit Aufnahme oder Verbleib einer Patientin / eines Patienten auf eine(r) Warteliste zur Herztransplantation	92.05.12 †↔	Myokardperfusionsszintigraphie mit physikalischer Belastung
89.07.42 †↔	Re-Evaluation, mit Aufnahme oder Verbleib einer Patientin / eines Patienten auf eine(r) Warteliste zur Lungentransplantation	92.05.13 †↔	Myokardperfusionsszintigraphie mit pharmakologischer Belastung
89.07.43 †↔	Re-Evaluation, mit Aufnahme oder Verbleib einer Patientin / eines Patienten auf eine(r) Warteliste zur Herz-Lungen-Transplantation	92.05.14 †↔	Single Photon Emission Computed Tomography [SPECT], Myokard
89.07.44 †↔	Re-Evaluation, mit Aufnahme oder Verbleib einer Patientin / eines Patienten auf eine(r) Warteliste zur Lebertransplantation	92.05.19 †↔	Myokardperfusionsszintigraphie, sonstige
89.07.52 †↔	Re-Evaluation, mit Herausnahme einer Patientin / eines Patienten aus einer Warteliste zur Herztransplantation	92.18.04 †↔	Ganzkörperszintigraphie zur Lokalisationsdiagnostik, Ganzkörperszintigraphie mit Radiojod, mit Gabe von rekombinantem Thyreotropin [rh-TSH]
89.07.53 †↔	Re-Evaluation, mit Herausnahme einer Patientin / eines Patienten aus einer Warteliste zur Lungentransplantation	92.19.00 †↔	Positronenemissionstomographie des Herzens
89.07.54 †↔	Re-Evaluation, mit Herausnahme einer Patientin / eines Patienten aus einer Warteliste zur Herz-Lungen-Transplantation	92.19.01 †↔	Positronenemissionstomographie des gesamten Körperstammes
89.07.55 †↔	Re-Evaluation, mit Herausnahme einer Patientin / eines Patienten aus einer Warteliste zur Lebertransplantation	92.19.02 †↔	Andere Positronenemissionstomographie
89.0A.42 †↔	Multimodale Ernährungsberatung/therapie, mindestens 7 bis 13 Behandlungstage	92.19.03 †↔	Positronenemissionstomographie mit F-18-Ethylcholin bei Prostatakarzinom
89.0A.43 †↔	Multimodale Ernährungsberatung/therapie, mindestens 14 bis 20 Behandlungstage	92.19.04 †↔	Zelluläre Hypoxie-Diagnostik mit 18-F-Misonidazol
89.0A.44 †↔	Multimodale Ernährungsberatung/therapie, 21 und mehr Behandlungstage	92.19.05 †↔	Positronenemissionstomographie mit Computertomographie [PET/CT] des gesamten Körperstammes/Kopfes mit DOTA-markierten Rezeptorliganden
89.14.11 †↔	Schlaf-Elektroenzephalographie	92.19.06 †↔	Positronenemissionstomographie mit Computertomographie [PET/CT] des gesamten Körperstammes/Kopfes mit 18-F-DOPA
89.14.12 †↔	Langzeit-Elektroenzephalographie, Dauer von mehr als 12 Stunden	92.20 ↔	Infusion von flüssigem Radioisotop
89.17.10 †↔	Polysomnographie	92.21.00 ↔	Oberflächenstrahlentherapie, n.n.bez.
89.17.11 †↔	Kardiorespiratorische Polygraphie	92.21.01 ↔	Oberflächenstrahlentherapie, bis zu 2 Bestrahlungsfelder
89.19.00 †↔	Video- und radiotelemetriertes elektroenzephalographisches Monitoring, n.n.bez.	92.21.02 ↔	Oberflächenstrahlentherapie, mehr als 2 Bestrahlungsfelder
89.19.09 †↔	Video- und radiotelemetriertes elektroenzephalographisches Monitoring, sonstige	92.22.00 ↔	Orthovoltstrahlentherapie, n.n.bez.
89.19.11 †↔	Nicht-invasive Video-EEG-Intensivdiagnostik, Aufzeichnungsdauer bis 24 Stunden	92.22.01 ↔	Orthovoltstrahlentherapie, bis zu 2 Bestrahlungsfelder
89.19.12 †↔	Nicht-invasive Video-EEG-Intensivdiagnostik, Aufzeichnungsdauer von mehr als 24 Stunden bis 48 Stunden	92.22.02 ↔	Orthovoltstrahlentherapie, mehr als 2 Bestrahlungsfelder
89.19.13 †↔	Nicht-invasive Video-EEG-Intensivdiagnostik, Aufzeichnungsdauer von mehr als 48 Stunden bis 72 Stunden	92.22.11 ↔	Intraoperative Röntgenstrahlentherapie, bis 300 kV
89.19.14 †↔	Nicht-invasive Video-EEG-Intensivdiagnostik, Aufzeichnungsdauer von mehr als 72 Stunden bis 120 Stunden	92.22.12 ↔	Intraoperative Röntgenstrahlentherapie, 300 kV - < 1 MV
89.19.15 †↔	Nicht-invasive Video-EEG-Intensivdiagnostik, Aufzeichnungsdauer von mehr als 120 Stunden	92.22.19 ↔	Intraoperative Röntgenstrahlentherapie, sonstige
89.19.21 †↔	Invasive Video-EEG-Intensivdiagnostik bei Epilepsie	92.23.00 ↔	Hochvoltstrahlentherapie, n.n.bez.
89.19.30 †↔	Video- und radiotelemetriertes elektroenzephalographisches Monitoring mit permanenter Überwachung	92.23.01 ↔	Telekobaltgerät bis zu 2 Bestrahlungsfelder
89.19.40 †↔	Video-elektroenzephalographisches Monitoring, polygraphisches Nachtschlaf-EEG	92.23.02 ↔	Telekobaltgerät 3 bis 4 Bestrahlungsfelder
89.1A.11 †↔	Neurologische Einstellung von Stimulationsparametern, mehr als 5 Tage	92.23.03 ↔	Telekobaltgerät mehr als 4 Bestrahlungsfelder oder 3D-geplante Bestrahlung
89.93 †↔	Interdisziplinäre (Tumor-)fallbesprechung (Tumorboard)	92.23.08 ↔	Hochvoltstrahlentherapie, andere Isotope
92.05.00 †↔	Kardiovaskuläre und hämatopoetische Szintigraphie und Radioisotopenfunktionsstudie, n.n.bez.	92.23.09 ↔	Telekobaltgerät, sonstige
		92.24.00 ↔	Teleradiotherapie mit Photonen, Linearbeschleuniger, n.n.bez.
		92.24.01 ↔	Teleradiotherapie mit Photonen, Linearbeschleuniger, Grossfeldbestrahlung
		92.24.02 ↔	Teleradiotherapie mit Photonen, Linearbeschleuniger, Halbkörperbestrahlung
		92.24.03 ↔	Teleradiotherapie mit Photonen, Linearbeschleuniger, Ganzkörperbestrahlung
		92.24.04 ↔	Teleradiotherapie mit Photonen, Linearbeschleuniger, Intraoperative Strahlentherapie
		92.24.09 ↔	Teleradiotherapie mit Photonen, Linearbeschleuniger, sonstige
		92.24.11 ↔	Teleradiotherapie mit Photonen, Linearbeschleuniger, mit bildgestützter Einstellung [IGRT], bis zu 2 Bestrahlungsfelder
		92.24.12 ↔	Teleradiotherapie mit Photonen, Linearbeschleuniger, mit bildgestützter Einstellung [IGRT], mehr als 2 Bestrahlungsfelder
		92.24.13 ↔	Teleradiotherapie mit Photonen, Linearbeschleuniger, mit bildgestützter Einstellung [IGRT], 3D-geplante Bestrahlung

92.24.14 ↔	Teleradiotherapie mit Photonen, Linearbeschleuniger, mit bildgestützter Einstellung [IGRT], intensitätsmodulierte Radiotherapie	92.27.12 ↔	Implantation oder Einsetzen radioaktiver Elemente (Brachytherapie mit umschlossenen Radionukliden), intravaginal
92.24.21 ↔	Teleradiotherapie mit Photonen, Linearbeschleuniger, ohne bildgestützte Einstellung, bis zu 2 Bestrahlungsfelder:	92.27.13 ↔	Implantation oder Einsetzen radioaktiver Elemente (Brachytherapie mit umschlossenen Radionukliden), intrauterin sowie intravaginal kombiniert
92.24.22 ↔	Teleradiotherapie mit Photonen, Linearbeschleuniger, ohne bildgestützte Einstellung, mehr als 2 Bestrahlungsfelder	92.27.21 ↔	Implantation oder Einsetzen radioaktiver Elemente (Brachytherapie mit umschlossenen Radionukliden), Körperoberfläche
92.24.23 ↔	Teleradiotherapie mit Photonen, Linearbeschleuniger, ohne bildgestützte Einstellung, 3D-geplante Bestrahlung	92.27.22 ↔	Implantation oder Einsetzen radioaktiver Elemente (Brachytherapie mit umschlossenen Radionukliden), intrakavitär
92.24.24 ↔	Teleradiotherapie mit Photonen, Linearbeschleuniger, ohne bildgestützte Einstellung, intensitätsmodulierte Radiotherapie	92.27.23 ↔	Implantation oder Einsetzen radioaktiver Elemente (Brachytherapie mit umschlossenen Radionukliden), intraluminal
92.24.30 ↔	Teleradiotherapie mit Photonen, hochkomplexe Radiotherapie mit spezialisierter Ausstattung	92.27.30 ↔	Implantation oder Einsetzen radioaktiver Elemente (Brachytherapie mit umschlossenen Radionukliden), Gefäss n.n.bez.
92.25.00 ↔	Teleradiotherapie mit Elektronen, Linearbeschleuniger, n.n.bez.	92.27.31 ↔	Implantation oder Einsetzen radioaktiver Elemente (Brachytherapie mit umschlossenen Radionukliden), Koronargefäss
92.25.01 ↔	Teleradiotherapie mit Elektronen, Linearbeschleuniger, Grossfeldbestrahlung	92.27.39 ↔	Implantation oder Einsetzen radioaktiver Elemente (Brachytherapie mit umschlossenen Radionukliden), sonstiges Gefäss
92.25.02 ↔	Teleradiotherapie mit Elektronen, Linearbeschleuniger, Halbkörperbestrahlung	92.27.40 ↔	Implantation oder Einsetzen radioaktiver Elemente (Brachytherapie mit umschlossenen Radionukliden), intraoperativ
92.25.03 ↔	Teleradiotherapie mit Elektronen, Linearbeschleuniger, Ganzkörperbestrahlung	92.27.70 ↔	Radioaktive Moulagen, n.n.bez.
92.25.04 ↔	Teleradiotherapie mit Elektronen, Linearbeschleuniger, Intraoperative Strahlentherapie	92.27.71 ↔	Radioaktive Moulagen, Konstruktion und Applikation von oberflächlichen radioaktiven Moulagen
92.25.09 ↔	Teleradiotherapie mit Elektronen, Linearbeschleuniger, sonstige	92.27.72 ↔	Radioaktive Moulagen, Konstruktion und Applikation von nicht auf der Körperoberfläche verwendeten Applikatoren
92.25.11 ↔	Teleradiotherapie mit Elektronen, Linearbeschleuniger, mit bildgestützter Einstellung	92.27.73 ↔	Radioaktive Moulagen, Konstruktion und Applikation von Augenapplikatoren
92.25.12 ↔	Teleradiotherapie mit Elektronen, Linearbeschleuniger, mit bildgestützter Einstellung, bis zu 2 Bestrahlungsfelder	92.27.79 ↔	Radioaktive Moulagen, sonstige
92.25.13 ↔	Teleradiotherapie mit Elektronen, Linearbeschleuniger, mit bildgestützter Einstellung, mehr als 2 Bestrahlungsfelder	92.28.00 ↔	Injektion, Instillation oder orale Gabe von Radioisotopen, n.n.bez.
92.25.14 ↔	Teleradiotherapie mit Elektronen, Linearbeschleuniger, mit bildgestützter Einstellung, 3D-geplante Bestrahlung	92.28.09 ↔	Injektion, Instillation oder orale Gabe von Radioisotopen, sonstige
92.25.15 ↔	Teleradiotherapie mit Elektronen, Linearbeschleuniger, mit bildgestützter Einstellung, intensitätsmodulierte Radiotherapie	92.28.11 ↔	Therapie mit offenen Radionukliden bei Knochenmetastasen
92.25.21 ↔	Teleradiotherapie mit Elektronen, Linearbeschleuniger, ohne bildgestützte Einstellung, bis zu 2 Bestrahlungsfelder	92.28.14 ↔	Instillation von offenen Radionukliden in Gelenke
92.25.22 ↔	Teleradiotherapie mit Elektronen, Linearbeschleuniger, ohne bildgestützte Einstellung, mehr als 2 Bestrahlungsfelder	92.28.24 ↔	Selektive intravaskuläre Radiochemoembolisation mit I-131-Lipiodol
92.25.23 ↔	Teleradiotherapie mit Elektronen, Linearbeschleuniger, ohne bildgestützte Einstellung, 3D-geplante Bestrahlung	92.28.25 ↔	Selektive intravaskuläre Radionuklidtherapie [SIRT] durch Embolisation von Yttrium-90-markierten Mikrosphären
92.25.24 ↔	Teleradiotherapie mit Elektronen, Linearbeschleuniger, ohne bildgestützte Einstellung, intensitätsmodulierte Radiotherapie	92.28.26 ↔	Selektive intravaskuläre Radionuklidtherapie [SIRT] durch Embolisation von Holmium-166 markierten Mikrosphären
92.26.00 ↔	Teleradiotherapie mit anderen Partikelstrahlen, n.n.bez.	92.28.33 ↔	Endovaskuläre Brachytherapie mit Rhenium-188
92.26.99 ↔	Teleradiotherapie mit anderen Partikelstrahlen, sonstige	92.28.41 ↔	Radiojodtherapie bis 1,2 GBq I-131, ohne Gabe von rekombinantem Thyreotropin [rh-TSH]
92.27.00 ↔	Implantation oder Einsetzen radioaktiver Elemente (Brachytherapie mit umschlossenen Radionukliden), Körperoberfläche, sonstiger oder n.n.bez. Applikationsort	92.28.42 ↔	Radiojodtherapie bis 1,2 GBq I-131, mit Gabe von rekombinantem Thyreotropin [rh-TSH]
92.27.10 ↔	Implantation oder Einsetzen radioaktiver Elemente (Brachytherapie mit umschlossenen Radionukliden), weibliche Geschlechtsorgane, n.n.bez.	92.28.43 ↔	Radiojodtherapie über 1,2 bis unter 5 GBq I-131, ohne Gabe von rekombinantem Thyreotropin [rh-TSH]
92.27.11 ↔	Implantation oder Einsetzen radioaktiver Elemente (Brachytherapie mit umschlossenen Radionukliden), intrauterin	92.28.44 ↔	Radiojodtherapie über 1,2 bis unter 5 GBq I-131, mit Gabe von rekombinantem Thyreotropin [rh-TSH]
		92.28.45 ↔	Radiojodtherapie mit 5 und mehr GBq I-131, ohne Gabe von rekombinantem Thyreotropin [rh-TSH]
		92.28.46 ↔	Radiojodtherapie mit 5 und mehr GBq I-131, mit Gabe von rekombinantem Thyreotropin [rh-TSH]
		92.28.51 ↔	Radioimmuntherapie mit 90Y-Ibritumomab-Tiuxetan, parenteral
		92.28.52 ↔	Radioimmuntherapie mit Jod 131 [I-131] Tositumomab, parenteral
		92.28.53 ↔	Radioimmuntherapie mit sonstigen Antikörpern, parenteral



92.28.64 ↔	Radiozeptortherapie mit dem DOTA-konjugierten Somatostatin-Analogen TOC [Octreotide]	92.29.3E ↔	Interstitielle Brachytherapie mit Implantation von permanenten Strahlern, von 71 und mehr Quellen
92.28.65 ↔	Radiozeptortherapie mit dem DOTA-konjugierten Somatostatin-Analogen TATE [Octreotate]	92.29.40 ↔	Brachytherapie mit Oberflächenapplikatoren, n.n.bez.
92.28.66 ↔	Radiozeptortherapie mit Somatostatin-Antagonisten	92.29.49 ↔	Brachytherapie mit Oberflächenapplikatoren, sonstige
92.28.69 ↔	Radiotherapie mit kleinen Molekülen, sonstige	92.29.51 ↔	Entfernung von umschlossenen Radionukliden oder inaktiven Applikatoren unter Anästhesie
92.28.6A ↔	Radiozeptortherapie mit <sup>177</sup> Lu-PSMA-617	92.29.60 ↔	Konstruktion und Anpassung von Fixations- und Behandlungshilfen bei Strahlentherapie, Fixationsvorrichtung, n.n.bez.
92.28.6B ↔	Radiozeptortherapie mit <sup>177</sup> Lu-PSMA I&T [ <sup>177</sup> Lu-ITG-PSMA-1]	92.29.61 ↔	Konstruktion und Anpassung von Fixations- und Behandlungshilfen bei Strahlentherapie, Fixationsvorrichtung, einfach
92.28.6C ↔	Radiozeptortherapie mit sonstigen PSMA-Liganden	92.29.62 ↔	Konstruktion und Anpassung von Fixations- und Behandlungshilfen bei Strahlentherapie, Fixationsvorrichtung, mittlerer Schwierigkeitsgrad
92.28.71 ↔	Gabe von Jod-131-MIBG [Metajodbenzylguanidin] parenteral	92.29.63 ↔	Konstruktion und Anpassung von Fixations- und Behandlungshilfen bei Strahlentherapie, Fixationsvorrichtung, komplex
92.29.00 ↔	Brachytherapie mit umschlossenen Radionukliden, n.n.bez.	92.29.64 ↔	Konstruktion und Anpassung von Fixations- und Behandlungshilfen bei Strahlentherapie, Behandlungshilfen
92.29.09 ↔	Brachytherapie mit umschlossenen Radionukliden, sonstige	92.29.65 ↔	Konstruktion und Anpassung von Fixations- und Behandlungshilfen bei Strahlentherapie, individuelle Blöcke oder Viellamellenkollimator [MLC]
92.29.11 ↔	Interstitielle Brachytherapie mit Implantation von entfernbaren Strahlern in einer Ebene, niedrige Dosisleistung	92.29.69 ↔	Konstruktion und Anpassung von Fixations- und Behandlungshilfen bei Strahlentherapie, sonstige
92.29.12 ↔	Interstitielle Brachytherapie mit Implantation von entfernbaren Strahlern in einer Ebene, gepulste Dosisleistung [Pulsed dose rate]	92.29.70 ↔	Bestrahlungssimulation für externe Bestrahlung und Brachytherapie, n.n.bez.
92.29.13 ↔	Interstitielle Brachytherapie mit Implantation von entfernbaren Strahlern in einer Ebene, hohe Dosisleistung	92.29.71 ↔	Bestrahlungssimulation für externe Bestrahlung und Brachytherapie, CT-gesteuerte Simulation für die externe Bestrahlung
92.29.19 ↔	Interstitielle Brachytherapie mit Implantation von entfernbaren Strahlern in einer Ebene, sonstige	92.29.72 ↔	Bestrahlungssimulation für externe Bestrahlung und Brachytherapie, CT-gesteuerte Simulation für die Brachytherapie
92.29.21 ↔	Interstitielle Brachytherapie mit Volumenimplantation von entfernbaren Strahlern in mehreren Ebenen, niedrige Dosisleistung	92.29.73 ↔	Bestrahlungssimulation für externe Bestrahlung und Brachytherapie, Feldfestlegung mit Simulator, ohne 3D-Plan
92.29.22 ↔	Interstitielle Brachytherapie mit Volumenimplantation von entfernbaren Strahlern in mehreren Ebenen, gepulste Dosisleistung [Pulsed dose rate]	92.29.74 ↔	Bestrahlungssimulation für externe Bestrahlung und Brachytherapie, Feldfestlegung mit Simulator, mit 3D-Plan
92.29.23 ↔	Interstitielle Brachytherapie mit Volumenimplantation von entfernbaren Strahlern in mehreren Ebenen, hohe Dosisleistung	92.29.79 ↔	Bestrahlungssimulation für externe Bestrahlung und Brachytherapie, sonstige
92.29.24 ↔	Brachytherapie mit Implantation von entfernbaren Strahlern in mehreren Ebenen, hohe Dosisleistung, intraoperativ	92.29.80 ↔	Bestrahlungsplanung für perkutane Bestrahlung und Brachytherapie, n.n.bez.
92.29.29 ↔	Interstitielle Brachytherapie mit Volumenimplantation von entfernbaren Strahlern in mehreren Ebenen, sonstige	92.29.81 ↔	Bestrahlungsplanung für perkutane Bestrahlung und Brachytherapie, Bestrahlungsplanung für die intensitätsmodulierte Radiotherapie
92.29.31 ↔	Interstitielle Brachytherapie mit Implantation von permanenten Strahlern, bis 10 Quellen	92.29.82 ↔	Bestrahlungsplanung für perkutane Bestrahlung und Brachytherapie, Bestrahlungsplanung mit Fusion von CT- sowie MRT-Bildern
92.29.32 ↔	Interstitielle Brachytherapie mit Implantation von permanenten Strahlern, von 11 bis 15 Quellen	92.29.83 ↔	Bestrahlungsplanung für perkutane Bestrahlung und Brachytherapie, Bestrahlungsplanung für die Brachytherapie, mittel
92.29.33 ↔	Interstitielle Brachytherapie mit Implantation von permanenten Strahlern, von 16 bis 20 Quellen	92.29.84 ↔	Bestrahlungsplanung für perkutane Bestrahlung und Brachytherapie, Bestrahlungsplanung für die Brachytherapie, komplex
92.29.34 ↔	Interstitielle Brachytherapie mit Implantation von permanenten Strahlern, von 21 bis 25 Quellen	92.29.85 ↔	Bestrahlungsplanung für perkutane Bestrahlung und Brachytherapie, Bestrahlungsplanung ohne individuelle Dosisplanung
92.29.35 ↔	Interstitielle Brachytherapie mit Implantation von permanenten Strahlern, von 26 bis 30 Quellen	92.29.86 ↔	Bestrahlungsplanung für perkutane Bestrahlung und Brachytherapie, Bestrahlungsplanung für perkutane Bestrahlung, mit individueller Dosisplanung
92.29.36 ↔	Interstitielle Brachytherapie mit Implantation von permanenten Strahlern, von 31 bis 35 Quellen	92.29.87 ↔	Bestrahlungsplanung für perkutane Bestrahlung und Brachytherapie, Bestrahlungsplanung mit Fusion von CT- sowie PET-Bildern
92.29.37 ↔	Interstitielle Brachytherapie mit Implantation von permanenten Strahlern, von 36 bis 40 Quellen	92.29.88 ↔	Bestrahlungsplanung für perkutane Bestrahlung und Brachytherapie, Bestrahlungsplanung mit Fusion von CT-, MRT- sowie PET-Bildern
92.29.38 ↔	Interstitielle Brachytherapie mit Implantation von permanenten Strahlern, von 41 bis 45 Quellen		
92.29.39 ↔	Interstitielle Brachytherapie mit Implantation von permanenten Strahlern, von 46 bis 50 Quellen		
92.29.3A ↔	Interstitielle Brachytherapie mit Implantation von permanenten Strahlern, von 51 bis 55 Quellen		
92.29.3B ↔	Interstitielle Brachytherapie mit Implantation von permanenten Strahlern, von 56 bis 60 Quellen		
92.29.3C ↔	Interstitielle Brachytherapie mit Implantation von permanenten Strahlern, von 61 bis 65 Quellen		
92.29.3D ↔	Interstitielle Brachytherapie mit Implantation von permanenten Strahlern, von 66 bis 70 Quellen		

92.29.89 ‡↔	Bestrahlungsplanung für perkutane Bestrahlung und Brachytherapie, sonstige	93.41 ‡↔	Wirbelsäulentraktion durch Vorrichtung am Schädel
92.30.00 ↔	Stereotaktische Bestrahlung, einzeitig, n.n.bez.	93.57.15 ‡↔	Kontinuierliche Sogbehandlung bei einer Vakuumversiegelung, mindestens 7 bis 13 Behandlungstage
92.30.01 ↔	Stereotaktische Bestrahlung, einzeitig, zerebral, n.n.bez.	93.57.16 ‡↔	Kontinuierliche Sogbehandlung bei einer Vakuumversiegelung, mindestens 14 bis 20 Behandlungstage
92.30.02 ↔	Stereotaktische Bestrahlung, einzeitig, extrazerebral, n.n.bez.	93.57.17 ‡↔	Kontinuierliche Sogbehandlung bei einer Vakuumversiegelung, mindestens 21 bis 27 Behandlungstage
92.30.20 ↔	Stereotaktische Bestrahlung, einzeitig, zerebral, intensitätsmodulierte Radiotherapie	93.57.18 ‡↔	Kontinuierliche Sogbehandlung bei einer Vakuumversiegelung, mindestens 28 bis 34 Behandlungstage
92.30.21 ↔	Stereotaktische Bestrahlung, einzeitig, zerebral, intensitätsmodulierte Bogenbestrahlung [IMAT]	93.57.1A ‡↔	Kontinuierliche Sogbehandlung bei einer Vakuumversiegelung, mindestens 35 bis 41 Behandlungstage
92.30.22 ↔	Stereotaktische Bestrahlung, einzeitig, zerebral, bildgestützte Einstellung	93.57.1B ‡↔	Kontinuierliche Sogbehandlung bei einer Vakuumversiegelung, mindestens 42 bis 48 Behandlungstage
92.30.30 ↔	Stereotaktische Bestrahlung, einzeitig, extrazerebral, intensitätsmodulierte Radiotherapie	93.57.1C ‡↔	Kontinuierliche Sogbehandlung bei einer Vakuumversiegelung, mindestens 49 bis 55 Behandlungstage
92.30.31 ↔	Stereotaktische Bestrahlung, einzeitig, extrazerebral, intensitätsmodulierte Bogenbestrahlung [IMAT]	93.57.1D ‡↔	Kontinuierliche Sogbehandlung bei einer Vakuumversiegelung, mindestens 56 bis 62 Behandlungstage
92.30.32 ↔	Stereotaktische Bestrahlung, einzeitig, extrazerebral, bildgestützte Einstellung	93.57.1E ‡↔	Kontinuierliche Sogbehandlung bei einer Vakuumversiegelung, 63 und mehr Behandlungstage
92.30.99 ↔	Stereotaktische Bestrahlung, einzeitig, sonstige	93.59.50 ‡↔	Komplexbehandlung bei Besiedlung oder Infektion mit multiresistenten Erregern, bis 6 Behandlungstage
92.31.00 ↔	Radiochirurgie mit Photonen n.n.bez., zerebral	93.59.51 ‡↔	Komplexbehandlung bei Besiedlung oder Infektion mit multiresistenten Erregern, mindestens 7 bis 13 Behandlungstage
92.31.10 ↔	Radiochirurgie mit Photonen n.n.bez., extrazerebral	93.59.52 ‡↔	Komplexbehandlung bei Besiedlung oder Infektion mit multiresistenten Erregern, mindestens 14 bis 20 Behandlungstage
92.32.00 ↔	Mehrquellige Photon-Radiochirurgie, n.n.bez.	93.59.53 ‡↔	Komplexbehandlung bei Besiedlung oder Infektion mit multiresistenten Erregern, 21 und mehr Behandlungstage
92.32.01 ↔	Mehrquellige Photon-Radiochirurgie, Gamma-knife	93.86.E2 ‡↔	Durchschnittlicher Einsatz von 30 Therapieeinheiten (jeweils von mindestens 30 Minuten) pro Woche
92.33.00 ↔	Teilchen-Radiochirurgie, n.n.bez.	93.86.F2 ‡↔	Durchschnittlicher Einsatz von 30 Therapieeinheiten (jeweils von mindestens 30 Minuten) pro Woche
92.33.01 ↔	Anderer Hochvoltstrahlentherapie, stereotaktische Bestrahlung, einzeitig, zerebral	93.86.G2 ‡↔	Durchschnittlicher Einsatz von 30 Therapieeinheiten (jeweils von mindestens 30 Minuten) pro Woche
92.33.11 ↔	Anderer Hochvoltstrahlentherapie, stereotaktische Bestrahlung, einzeitig, extrazerebral	93.86.H2 ‡↔	Durchschnittlicher Einsatz von 30 Therapieeinheiten (jeweils von mindestens 30 Minuten) pro Woche
92.39.00 ↔	Sonstige stereotaktische Radiochirurgie, n.n.bez.	93.86.I2 ‡↔	Durchschnittlicher Einsatz von 30 Therapieeinheiten (jeweils von mindestens 30 Minuten) pro Woche
92.39.01 ↔	Anderer Hochvoltstrahlentherapie, stereotaktische Bestrahlung, fraktioniert, zerebral, n.n.bez.	93.86.J2 ‡↔	Durchschnittlicher Einsatz von 30 Therapieeinheiten (jeweils von mindestens 30 Minuten) pro Woche
92.39.11 ↔	Anderer Hochvoltstrahlentherapie, stereotaktische Bestrahlung, fraktioniert, extrazerebral, n.n.bez.	93.86.K2 ‡↔	Durchschnittlicher Einsatz von 30 Therapieeinheiten (jeweils von mindestens 30 Minuten) pro Woche
92.39.20 ↔	Anderer Hochvoltstrahlentherapie, stereotaktische Bestrahlung, fraktioniert, zerebral, intensitätsmodulierte Radiotherapie	93.86.L2 ‡↔	Durchschnittlicher Einsatz von 30 Therapieeinheiten (jeweils von mindestens 30 Minuten) pro Woche
92.39.21 ↔	Anderer Hochvoltstrahlentherapie, stereotaktische Bestrahlung, fraktioniert, zerebral, intensitätsmodulierte Bogenbestrahlung [IMAT]	93.86.M2 ‡↔	Durchschnittlicher Einsatz von 30 Therapieeinheiten (jeweils von mindestens 30 Minuten) pro Woche
92.39.22 ↔	Anderer Hochvoltstrahlentherapie, stereotaktische Bestrahlung, fraktioniert, zerebral, bildgestützte Einstellung	93.86.N2 ‡↔	Durchschnittlicher Einsatz von 30 Therapieeinheiten (jeweils von mindestens 30 Minuten) pro Woche
92.39.29 ↔	Anderer Hochvoltstrahlentherapie, stereotaktische Bestrahlung, fraktioniert, zerebral, sonstige	93.86.O2 ‡↔	Durchschnittlicher Einsatz von 30 Therapieeinheiten (jeweils von mindestens 30 Minuten) pro Woche
92.39.30 ↔	Anderer Hochvoltstrahlentherapie, stereotaktische Bestrahlung, fraktioniert, extrazerebral, intensitätsmodulierte Radiotherapie	93.87.25 ‡↔	Paraplegiologische rehabilitative Komplexbehandlung, bis zu 6 Behandlungstage
92.39.31 ↔	Anderer Hochvoltstrahlentherapie, stereotaktische Bestrahlung, fraktioniert, extrazerebral, intensitätsmodulierte Bogenbestrahlung [IMAT]	93.87.26 ‡↔	Paraplegiologische rehabilitative Komplexbehandlung, mindestens 7 bis zu 27 Behandlungstage, mit durchschnittlich 10 Therapieeinheiten pro Woche
92.39.32 ↔	Anderer Hochvoltstrahlentherapie, stereotaktische Bestrahlung, fraktioniert, extrazerebral, bildgestützte Einstellung	93.87.27 ‡↔	Paraplegiologische rehabilitative Komplexbehandlung, mindestens 7 bis zu 27 Behandlungstage, mit durchschnittlich 15 Therapieeinheiten pro Woche
92.39.39 ↔	Anderer Hochvoltstrahlentherapie, stereotaktische Bestrahlung, fraktioniert, extrazerebral, sonstige		
92.41 ↔	Intraoperative Strahlentherapie mit Elektronen		
93.38.05 ‡↔	Multimodale rheumatologische Komplexbehandlung, mindestens 7 bis 13 Behandlungstage		
93.38.06 ‡↔	Multimodale rheumatologische Komplexbehandlung, mindestens 14 bis 20 Behandlungstage		
93.38.07 ‡↔	Multimodale rheumatologische Komplexbehandlung, 21 und mehr Behandlungstage		
93.38.11 ‡↔	Multimodale kinder- und jugendrheumatologische Komplexbehandlung, mindestens 7 bis 13 Behandlungstage		
93.38.12 ‡↔	Multimodale kinder- und jugendrheumatologische Komplexbehandlung, mindestens 14 bis 20 Behandlungstage		
93.38.13 ‡↔	Jugendrheumatologische Komplexbehandlung, 21 und mehr Behandlungstage		



- 93.87.C1 †↔ Paraplegiologische rehabilitative Komplexbehandlung, mindestens 252 bis zu 279 Behandlungstage, mit durchschnittlich 10 Therapieeinheiten pro Woche
- 93.87.C2 †↔ Paraplegiologische rehabilitative Komplexbehandlung, mindestens 252 bis zu 279 Behandlungstage, mit durchschnittlich 15 Therapieeinheiten pro Woche
- 93.87.C3 †↔ Paraplegiologische rehabilitative Komplexbehandlung, mindestens 252 bis zu 279 Behandlungstage, mit durchschnittlich 20 Therapieeinheiten pro Woche
- 93.87.C4 †↔ Paraplegiologische rehabilitative Komplexbehandlung, mindestens 252 bis zu 279 Behandlungstage, mit durchschnittlich 30 Therapieeinheiten pro Woche
- 93.87.D1 †↔ Paraplegiologische rehabilitative Komplexbehandlung, mindestens 280 bis zu 307 Behandlungstage, mit durchschnittlich 10 Therapieeinheiten pro Woche
- 93.87.D2 †↔ Paraplegiologische rehabilitative Komplexbehandlung, mindestens 280 bis zu 307 Behandlungstage, mit durchschnittlich 15 Therapieeinheiten pro Woche
- 93.87.D3 †↔ Paraplegiologische rehabilitative Komplexbehandlung, mindestens 280 bis zu 307 Behandlungstage, mit durchschnittlich 20 Therapieeinheiten pro Woche
- 93.87.D4 †↔ Paraplegiologische rehabilitative Komplexbehandlung, mindestens 280 bis zu 307 Behandlungstage, mit durchschnittlich 30 Therapieeinheiten pro Woche
- 93.87.E1 †↔ Paraplegiologische rehabilitative Komplexbehandlung, mindestens 308 bis zu 335 Behandlungstage, mit durchschnittlich 10 Therapieeinheiten pro Woche
- 93.87.E2 †↔ Paraplegiologische rehabilitative Komplexbehandlung, mindestens 308 bis zu 335 Behandlungstage, mit durchschnittlich 15 Therapieeinheiten pro Woche
- 93.87.E3 †↔ Paraplegiologische rehabilitative Komplexbehandlung, mindestens 308 bis zu 335 Behandlungstage, mit durchschnittlich 20 Therapieeinheiten pro Woche
- 93.87.E4 †↔ Paraplegiologische rehabilitative Komplexbehandlung, mindestens 308 bis zu 335 Behandlungstage, mit durchschnittlich 30 Therapieeinheiten pro Woche
- 93.87.F1 †↔ Paraplegiologische rehabilitative Komplexbehandlung, 336 und mehr Behandlungstage, mit durchschnittlich 10 Therapieeinheiten pro Woche
- 93.87.F2 †↔ Paraplegiologische rehabilitative Komplexbehandlung, 336 und mehr Behandlungstage, mit durchschnittlich 15 Therapieeinheiten pro Woche
- 93.87.F3 †↔ Paraplegiologische rehabilitative Komplexbehandlung, 336 und mehr Behandlungstage, mit durchschnittlich 20 Therapieeinheiten pro Woche
- 93.87.F4 †↔ Paraplegiologische rehabilitative Komplexbehandlung, 336 und mehr Behandlungstage, mit durchschnittlich 30 Therapieeinheiten pro Woche
- 93.89.94 †↔ Geriatrische Akutrehabilitation, mindestens 7 bis 13 Behandlungstage
- 93.89.95 †↔ Geriatrische Akutrehabilitation, mindestens 14 bis 20 Behandlungstage
- 93.89.96 †↔ Geriatrische Akutrehabilitation, 21 und mehr Behandlungstage
- 93.8A.2D †↔ Palliativmedizinische Komplexbehandlung, mindestens 7 bis 13 Behandlungstage
- 93.8A.2E †↔ Palliativmedizinische Komplexbehandlung, mindestens 14 bis 20 Behandlungstage
- 93.8A.2F †↔ Palliativmedizinische Komplexbehandlung, mindestens 21 bis 27 Behandlungstage
- 93.8A.2G †↔ Palliativmedizinische Komplexbehandlung, 28 und mehr Behandlungstage
- 93.8B.18 †↔ Basisleistung «Spezialisierte Palliative Care», mindestens 7 bis 13 Behandlungstage
- 93.8B.1A †↔ Basisleistung «Spezialisierte Palliative Care», mindestens 14 bis 20 Behandlungstage
- 93.8B.1B †↔ Basisleistung «Spezialisierte Palliative Care», mindestens 21 bis 27 Behandlungstage
- 93.8B.1C †↔ Basisleistung «Spezialisierte Palliative Care», 28 und mehr Behandlungstage
- 93.8B.28 †↔ Spezialisierte Palliative Care mit zusätzlicher Leistung von Therapien, mindestens 7 bis 13 Behandlungstage
- 93.8B.2A †↔ Spezialisierte Palliative Care mit zusätzlicher Leistung von Therapien, mindestens 14 bis 20 Behandlungstage
- 93.8B.2B †↔ Spezialisierte Palliative Care mit zusätzlicher Leistung von Therapien, mindestens 21 bis 27 Behandlungstage
- 93.8B.2C †↔ Spezialisierte Palliative Care mit zusätzlicher Leistung von Therapien, 28 und mehr Behandlungstage
- 93.8C.12 †↔ Neurologisch-neurochirurgische Frührehabilitation, mindestens 7 bis 13 Behandlungstage
- 93.8C.13 †↔ Neurologisch-neurochirurgische Frührehabilitation, mindestens 14 bis 20 Behandlungstage
- 93.8C.14 †↔ Neurologisch-neurochirurgische Frührehabilitation, mindestens 21 bis 27 Behandlungstage
- 93.8C.15 †↔ Neurologisch-neurochirurgische Frührehabilitation, mindestens 28 bis 41 Behandlungstage
- 93.8C.16 †↔ Neurologisch-neurochirurgische Frührehabilitation, mindestens 42 bis 55 Behandlungstage
- 93.8C.17 †↔ Neurologisch-neurochirurgische Frührehabilitation, mindestens 56 bis 69 Behandlungstage
- 93.8C.18 †↔ Neurologisch-neurochirurgische Frührehabilitation, mindestens 70 bis 83 Behandlungstage
- 93.8C.1A †↔ Neurologisch-neurochirurgische Frührehabilitation, mindestens 84 bis 97 Behandlungstage
- 93.8C.1B †↔ Neurologisch-neurochirurgische Frührehabilitation, mindestens 98 bis 125 Behandlungstage
- 93.8C.1C †↔ Neurologisch-neurochirurgische Frührehabilitation, mindestens 126 bis 153 Behandlungstage
- 93.8C.1D †↔ Neurologisch-neurochirurgische Frührehabilitation, mindestens 154 bis 181 Behandlungstage
- 93.8C.1E †↔ Neurologisch-neurochirurgische Frührehabilitation, mindestens 182 bis 209 Behandlungstage
- 93.8C.1F †↔ Neurologisch-neurochirurgische Frührehabilitation, mindestens 210 bis 237 Behandlungstage
- 93.8C.1G †↔ Neurologisch-neurochirurgische Frührehabilitation, mindestens 238 bis 265 Behandlungstage
- 93.8C.1H †↔ Neurologisch-neurochirurgische Frührehabilitation, mindestens 266 bis 293 Behandlungstage
- 93.8C.1I †↔ Neurologisch-neurochirurgische Frührehabilitation, mindestens 294 bis 321 Behandlungstage
- 93.8C.1J †↔ Neurologisch-neurochirurgische Frührehabilitation, mindestens 322 Behandlungstage und mehr
- 93.92.10 †↔ Intravenöse Anästhesie
- 93.92.11 †↔ Inhalationsanästhesie
- 93.92.12 †↔ Balancierte Anästhesie
- 93.92.13 †↔ Analgosedierung
- 93.92.14 †↔ Klinische Untersuchung in Allgemeinanästhesie
- 93.92.15 †↔ Patientenkontrollierte intravenöse Analgesie [PCA]
- 93.92.99 †↔ Anästhesie, sonstige
- 93.97 †↔ Dekompressionskammer

93.9E.12 †↔	NIV-Beatmung ausserhalb Intensivstation, 4 bis 5 Tage	94.30.02 †↔	Psychotherapie an 4 bis zu 6 Tagen
93.9E.13 †↔	NIV-Beatmung ausserhalb Intensivstation, 6 Tage und mehr	94.30.03 †↔	Psychotherapie an 7 und mehr Tagen
93.9F.11 †↔	Mechanische Beatmung und Atmungsunterstützung mit kontinuierlichem positivem Druck [CPAP] bei Neugeborenen und Säuglingen	94.35.11 †↔	Psychiatrisch-psychotherapeutische Krisenintervention in der Erwachsenenpsychiatrie und -psychosomatik, von mehr als 4 Stunden bis 6 Stunden pro Tag
93.9F.12 †↔	Atmungsunterstützung durch Anwendung von High-flow-Nasenkanülen [HFNC-System] bei Neugeborenen und Säuglingen	94.35.12 †↔	Psychiatrisch-psychotherapeutische Krisenintervention in der Erwachsenenpsychiatrie und -psychosomatik, von mehr als 6 Stunden bis 9 Stunden pro Tag
93.9F.22 †↔	Atmungsunterstützung durch Anwendung von High-flow-Nasenkanülen [HFNC-System] bei Kindern und Jugendlichen	94.35.13 †↔	Psychiatrisch-psychotherapeutische Krisenintervention in der Erwachsenenpsychiatrie und -psychosomatik, von mehr als 9 Stunden bis 12 Stunden pro Tag
93.9F.32 †↔	Atmungsunterstützung durch Anwendung von High-flow-Nasenkanülen [HFNC-System] bei Erwachsenen	94.35.14 †↔	Psychiatrisch-psychotherapeutische Krisenintervention in der Erwachsenenpsychiatrie und -psychosomatik, von mehr als 12 Stunden pro Tag
93.9G.21 †↔	Maskenüberdrucktherapie, CPAP, Kontrolle und Optimierung einer bestehenden Einstellung, innerhalb von 3 Tagen	94.35.21 †↔	Psychiatrisch-psychotherapeutische Krisenintervention in der Kinder- und Jugendpsychiatrie, von mehr als 4 Stunden bis 6 Stunden pro Tag
93.9G.22 †↔	Maskenüberdrucktherapie, CPAP, Kontrolle und Optimierung einer bestehenden Einstellung, über mehr als 3 Tage	94.35.22 †↔	Psychiatrisch-psychotherapeutische Krisenintervention in der Kinder- und Jugendpsychiatrie, von mehr als 6 Stunden bis 9 Stunden pro Tag
93.9G.41 †↔	Maskenüberdrucktherapie, BiPAP, Kontrolle und Optimierung einer bestehenden Einstellung, innerhalb von 3 Tagen	94.35.23 †↔	Psychiatrisch-psychotherapeutische Krisenintervention in der Kinder- und Jugendpsychiatrie, von mehr als 9 Stunden bis 12 Stunden pro Tag
93.9G.42 †↔	Maskenüberdrucktherapie, BiPAP, Kontrolle und Optimierung einer bestehenden Einstellung, über mehr als 3 Tage	94.35.24 †↔	Psychiatrisch-psychotherapeutische Krisenintervention in der Kinder- und Jugendpsychiatrie, von mehr als 12 Stunden pro Tag
93.9G.72 †↔	Invasive Beatmung, mindestens 7 bis 13 Behandlungstage	94.39 †↔	Psychotherapie, sonstige
93.9G.73 †↔	Invasive Beatmung, mindestens 14 bis 20 Behandlungstage	94.3A.11 †↔	Psychotherapeutische und psychosomatische Komplexbehandlung, bis 6 Behandlungstage
93.9G.74 †↔	Invasive Beatmung, mindestens 21 bis 27 Behandlungstage	94.3A.12 †↔	Psychotherapeutische und psychosomatische Komplexbehandlung, mindestens 7 bis 13 Behandlungstage
93.9G.75 †↔	Invasive Beatmung, mindestens 28 bis 55 Behandlungstage	94.3A.13 †↔	Psychotherapeutische und psychosomatische Komplexbehandlung, mindestens 14 bis 20 Behandlungstage
93.9G.76 †↔	Invasive Beatmung, mindestens 56 bis 83 Behandlungstage	94.3A.14 †↔	Psychotherapeutische und psychosomatische Komplexbehandlung, mindestens 21 bis 27 Behandlungstage
93.9G.77 †↔	Invasive Beatmung, mindestens 84 bis 111 Behandlungstage	94.3A.15 †↔	Psychotherapeutische und psychosomatische Komplexbehandlung, mindestens 28 bis 34 Behandlungstage
93.9G.78 †↔	Invasive Beatmung, mindestens 112 bis 139 Behandlungstage	94.3A.16 †↔	Psychotherapeutische und psychosomatische Komplexbehandlung, mindestens 35 bis 41 Behandlungstage
93.9G.7A †↔	Invasive Beatmung, mindestens 140 bis 167 Behandlungstage	94.3A.17 †↔	Psychotherapeutische und psychosomatische Komplexbehandlung, mindestens 42 bis 48 Behandlungstage
93.9G.7B †↔	Invasive Beatmung, mindestens 168 bis 195 Behandlungstage	94.3A.18 †↔	Psychotherapeutische und psychosomatische Komplexbehandlung, mindestens 49 bis 55 Behandlungstage
93.9G.7C †↔	Invasive Beatmung, mindestens 196 bis 223 Behandlungstage	94.3A.1A †↔	Psychotherapeutische und psychosomatische Komplexbehandlung, mindestens 56 bis 62 Behandlungstage
93.9G.7D †↔	Invasive Beatmung, mindestens 224 bis 251 Behandlungstage	94.3A.1B †↔	Psychotherapeutische und psychosomatische Komplexbehandlung, mindestens 63 bis 69 Behandlungstage
93.9G.7E †↔	Invasive Beatmung, mindestens 252 bis 279 Behandlungstage	94.3A.1C †↔	Psychotherapeutische und psychosomatische Komplexbehandlung, mindestens 70 bis 76 Behandlungstage
93.9G.7F †↔	Invasive Beatmung, mindestens 280 bis 307 Behandlungstage	94.3A.1D †↔	Psychotherapeutische und psychosomatische Komplexbehandlung, mindestens 77 bis 83 Behandlungstage
93.9G.7G †↔	Invasive Beatmung, mindestens 308 bis 335 Behandlungstage	94.3A.1E †↔	Psychotherapeutische und psychosomatische Komplexbehandlung, 84 und mehr Behandlungstage
93.9G.7H †↔	Invasive Beatmung, mindestens 336 bis 363 Behandlungstage		
93.9G.7I †↔	Invasive Beatmung, 364 und mehr Behandlungstage		
93.A2.44 †↔	MMST, mindestens 7 bis 13 Behandlungstage		
93.A2.45 †↔	MMST, mindestens 14 bis 20 Behandlungstage		
93.A2.46 †↔	MMST, 21 und mehr Behandlungstage		
93.A3.32 †↔	Komplexe Akutschmerzbehandlung, von mindestens 7 bis 13 Behandlungstage		
93.A3.33 †↔	Komplexe Akutschmerzbehandlung, von mindestens 14 bis 20 Behandlungstage		
93.A3.34 †↔	Komplexe Akutschmerzbehandlung, von 21 und mehr Behandlungstage		
94.28 †↔	Elektrokrampftherapie [EKT]		
94.29 †↔	Interventionelle Psychiatrie, sonstige		
94.30.01 †↔	Psychotherapie an bis zu 3 Tagen		

94.3A.21 †↔	Integrierte klinisch-psychosomatische Komplexbehandlung, bis 6 Behandlungstage	94.3C.15 †↔	Komplexbehandlung bei Demenz mit psychiatrischen und psychoorganischen Komplikationen, mindestens 28 bis 34 Behandlungstage
94.3A.22 †↔	Integrierte klinisch-psychosomatische Komplexbehandlung, mindestens 7 bis 13 Behandlungstage	94.3C.16 †↔	Komplexbehandlung bei Demenz mit psychiatrischen und psychoorganischen Komplikationen, mindestens 35 bis 41 Behandlungstage
94.3A.23 †↔	Integrierte klinisch-psychosomatische Komplexbehandlung, mindestens 14 bis 20 Behandlungstage	94.3C.17 †↔	Komplexbehandlung bei Demenz mit psychiatrischen und psychoorganischen Komplikationen, 42 und mehr Behandlungstage
94.3A.24 †↔	Integrierte klinisch-psychosomatische Komplexbehandlung, mindestens 21 bis 27 Behandlungstage	94.3G.14 †↔	Komplexbehandlung bei Essstörung in der Psychiatrie, mindestens 28 bis 41 Behandlungstage
94.3A.25 †↔	Integrierte klinisch-psychosomatische Komplexbehandlung, mindestens 28 bis 34 Behandlungstage	94.3G.15 †↔	Komplexbehandlung bei Essstörung in der Psychiatrie, mindestens 42 bis 55 Behandlungstage
94.3A.26 †↔	Integrierte klinisch-psychosomatische Komplexbehandlung, mindestens 35 bis 41 Behandlungstage	94.3G.16 †↔	Komplexbehandlung bei Essstörung in der Psychiatrie, mindestens 56 bis 69 Behandlungstage
94.3A.27 †↔	Integrierte klinisch-psychosomatische Komplexbehandlung, mindestens 42 bis 48 Behandlungstage	94.3G.17 †↔	Komplexbehandlung bei Essstörung in der Psychiatrie, mindestens 70 bis 83 Behandlungstage
94.3A.28 †↔	Integrierte klinisch-psychosomatische Komplexbehandlung, mindestens 49 bis 55 Behandlungstage	94.3G.18 †↔	Komplexbehandlung bei Essstörung in der Psychiatrie, mindestens 84 bis 97 Behandlungstage
94.3A.2A †↔	Integrierte klinisch-psychosomatische Komplexbehandlung, mindestens 56 bis 62 Behandlungstage	94.3G.1A †↔	Komplexbehandlung bei Essstörung in der Psychiatrie, mindestens 98 bis 125 Behandlungstage
94.3A.2B †↔	Integrierte klinisch-psychosomatische Komplexbehandlung, mindestens 63 bis 69 Behandlungstage	94.3G.1B †↔	Komplexbehandlung bei Essstörung in der Psychiatrie, mindestens 126 bis 153 Behandlungstage
94.3A.2C †↔	Integrierte klinisch-psychosomatische Komplexbehandlung, mindestens 70 bis 76 Behandlungstage	94.3G.1C †↔	Komplexbehandlung bei Essstörung in der Psychiatrie, mindestens 154 bis 181 Behandlungstage
94.3A.2D †↔	Integrierte klinisch-psychosomatische Komplexbehandlung, mindestens 77 bis 83 Behandlungstage	94.3G.1D †↔	Komplexbehandlung bei Essstörung in der Psychiatrie, mindestens 182 bis 209 Behandlungstage
94.3A.2E †↔	Integrierte klinisch-psychosomatische Komplexbehandlung, 84 und mehr Behandlungstage	94.3G.1E †↔	Komplexbehandlung bei Essstörung in der Psychiatrie, mindestens 210 bis 237 Behandlungstage
94.3B.11 †↔	Komplexbehandlung der polymorbiden alterspsychiatrischen Akutpatientin / des polymorbiden alterspsychiatrischen Akutpatienten, bis 6 Behandlungstage	94.3G.1F †↔	Komplexbehandlung bei Essstörung in der Psychiatrie, mindestens 238 und mehr Behandlungstage
94.3B.12 †↔	Komplexbehandlung der polymorbiden alterspsychiatrischen Akutpatientin / des polymorbiden alterspsychiatrischen Akutpatienten, mindestens 7 bis 13 Behandlungstage	94.3H.11 †↔	Komplexbehandlung der polymorbiden neuropsychiatrischen Akutpatientin / des polymorbiden neuropsychiatrischen Akutpatienten mit intellektueller Entwicklungsstörung, bis 6 Behandlungstage
94.3B.13 †↔	Komplexbehandlung der polymorbiden alterspsychiatrischen Akutpatientin / des polymorbiden alterspsychiatrischen Akutpatienten, mindestens 14 bis 20 Behandlungstage	94.3H.12 †↔	Komplexbehandlung der polymorbiden neuropsychiatrischen Akutpatientin / des polymorbiden neuropsychiatrischen Akutpatienten mit intellektueller Entwicklungsstörung, mindestens 7 bis 13 Behandlungstage
94.3B.14 †↔	Komplexbehandlung der polymorbiden alterspsychiatrischen Akutpatientin / des polymorbiden alterspsychiatrischen Akutpatienten, mindestens 21 bis 27 Behandlungstage	94.3H.13 †↔	Komplexbehandlung der polymorbiden neuropsychiatrischen Akutpatientin / des polymorbiden neuropsychiatrischen Akutpatienten mit intellektueller Entwicklungsstörung, mindestens 14 bis 20 Behandlungstage
94.3B.15 †↔	Komplexbehandlung der polymorbiden alterspsychiatrischen Akutpatientin / des polymorbiden alterspsychiatrischen Akutpatienten, 28 und mehr Behandlungstage	94.3H.14 †↔	Komplexbehandlung der polymorbiden neuropsychiatrischen Akutpatientin / des polymorbiden neuropsychiatrischen Akutpatienten mit intellektueller Entwicklungsstörung, mindestens 21 bis 27 Behandlungstage
94.3C.11 †↔	Komplexbehandlung bei Demenz mit psychiatrischen und psychoorganischen Komplikationen, bis 6 Behandlungstage	94.3H.15 †↔	Komplexbehandlung der polymorbiden neuropsychiatrischen Akutpatientin / des polymorbiden neuropsychiatrischen Akutpatienten mit intellektueller Entwicklungsstörung, 28 und mehr Behandlungstage
94.3C.12 †↔	Komplexbehandlung bei Demenz mit psychiatrischen und psychoorganischen Komplikationen, mindestens 7 bis 13 Behandlungstage	94.7X.10 †↔	Sozialpädiatrische, neuropädiatrische und pädiatrisch-psychosomatische Therapie, begleitende Therapie
94.3C.13 †↔	Komplexbehandlung bei Demenz mit psychiatrischen und psychoorganischen Komplikationen, mindestens 14 bis 20 Behandlungstage	94.7X.11 †↔	Sozialpädiatrische, neuropädiatrische und pädiatrisch-psychosomatische Therapie, Therapie als Blockbehandlung
94.3C.14 †↔	Komplexbehandlung bei Demenz mit psychiatrischen und psychoorganischen Komplikationen, mindestens 21 bis 27 Behandlungstage	94.7X.12 †↔	Sozialpädiatrische, neuropädiatrische und pädiatrisch-psychosomatische Therapie, Therapie als erweiterte Blockbehandlung

94.7X.20 †↔	Sozialpädiatrische, neuropädiatrische und pädiatrisch-psychosomatische Therapie, Intensivtherapie	98.51 †↔	Extrakorporelle Stosswellen-Lithotripsie [ESWL] von Niere, Ureter und Blase
94.7X.21 †↔	Sozialpädiatrische, neuropädiatrische und pädiatrisch-psychosomatische Therapie, erweiterte Intensivtherapie	98.52 †↔	Extrakorporelle Stosswellen-Lithotripsie [ESWL] von Gallenblase und Gallengang
94.7X.22 †↔	Sozialpädiatrische, neuropädiatrische und pädiatrisch-psychosomatische Therapie, Langzeit-Intensivtherapie	98.53 †↔	Extrakorporelle Stosswellen-Lithotripsie [ESWL] von Pankreas
94.7X.23 †↔	Sozialpädiatrische, neuropädiatrische und pädiatrisch-psychosomatische Therapie, Langzeit-Intensiv-Therapie zum verhaltenstherapeutischen Training	98.59 †↔	Extrakorporelle Stosswellen-Lithotripsie [ESWL] anderer Lokalisationen
94.7X.30 †↔	Sozialpädiatrische, neuropädiatrische und pädiatrisch-psychosomatische Therapie, Therapie im Gruppen-Setting	99.01 †↔	Austauschtransfusion
94.7X.99 †↔	Sozialpädiatrische, neuropädiatrische und pädiatrisch-psychosomatische Therapie, sonstige	99.04.00 †↔	Transfusion von Erythrozytenkonzentrat, n.n.bez.
94.8X.00 †↔	Psychosoziale Interventionen, n.n.bez.	99.04.09 †↔	Transfusion von Erythrozytenkonzentrat, sonstige
94.8X.10 †↔	Sozialrechtliche Beratung, mindestens 50 Minuten bis 2 Stunden	99.04.10 †↔	Transfusion von Erythrozytenkonzentrat, 1 TE bis 5 TE
94.8X.11 †↔	Sozialrechtliche Beratung, von mehr als 2 Stunden bis 4 Stunden	99.04.11 †↔	Transfusion von Erythrozytenkonzentrat, 6 TE bis 10 TE
94.8X.12 †↔	Sozialrechtliche Beratung, von mehr als 4 Stunden	99.04.12 †↔	Transfusion von Erythrozytenkonzentrat, 11 TE bis 15 TE
94.8X.20 †↔	Psychosoziale Beratung der Patientin / des Patienten, mindestens 50 Minuten bis 2 Stunden	99.04.14 †↔	Transfusion von Erythrozytenkonzentrat, 16 TE bis 20 TE
94.8X.21 †↔	Psychosoziale Beratung der Patientin / des Patienten, von mehr als 2 Stunden bis 4 Stunden	99.04.15 †↔	Transfusion von Erythrozytenkonzentrat, 21 TE bis 30 TE
94.8X.22 †↔	Psychosoziale Beratung der Patientin / des Patienten, von mehr als 4 Stunden	99.04.16 †↔	Transfusion von Erythrozytenkonzentrat, 31 TE bis 40 TE
94.8X.30 †↔	Psychosoziale Beratung des Patientensystems, mindestens 50 Minuten bis 2 Stunden	99.04.17 †↔	Transfusion von Erythrozytenkonzentrat, 41 TE bis 50 TE
94.8X.31 †↔	Psychosoziale Beratung des Patientensystems, von mehr als 2 Stunden bis 4 Stunden	99.04.18 †↔	Transfusion von Erythrozytenkonzentrat, 51 TE bis 60 TE
94.8X.32 †↔	Psychosoziale Beratung des Patientensystems, von mehr als 4 Stunden	99.04.19 †↔	Transfusion von Erythrozytenkonzentrat, 61 TE bis 70 TE
94.8X.40 †↔	Nachsorgeorganisation, mindestens 50 Minuten bis 2 Stunden	99.04.1A †↔	Transfusion von Erythrozytenkonzentrat, 71 TE bis 80 TE
94.8X.41 †↔	Nachsorgeorganisation, von mehr als 2 Stunden bis 4 Stunden	99.04.1B †↔	Transfusion von Erythrozytenkonzentrat, 81 TE bis 90 TE
94.8X.42 †↔	Nachsorgeorganisation, von mehr als 4 Stunden	99.04.1C †↔	Transfusion von Erythrozytenkonzentrat, 91 TE bis 100 TE
94.8X.50 †↔	Einleiten behördlicher Massnahmen, mindestens 50 Minuten bis 2 Stunden	99.04.1D †↔	Transfusion von Erythrozytenkonzentrat, 101 TE bis 115 TE
94.8X.51 †↔	Einleiten behördlicher Massnahmen, von mehr als 2 Stunden bis 4 Stunden	99.04.1E †↔	Transfusion von Erythrozytenkonzentrat, 116 TE bis 130 TE
94.8X.52 †↔	Einleiten behördlicher Massnahmen, von mehr als 4 Stunden	99.04.1F †↔	Transfusion von Erythrozytenkonzentrat, 131 TE bis 145 TE
94.8X.99 †↔	Psychosoziale Interventionen, sonstige	99.04.1G †↔	Transfusion von Erythrozytenkonzentrat, 146 TE bis 160 TE
95.04 †↔	Augenuntersuchung in Narkose	99.04.1H †↔	Transfusion von Erythrozytenkonzentrat, 161 TE bis 175 TE
96.35 †↔	Gastrische Gavage	99.04.1I †↔	Transfusion von Erythrozytenkonzentrat, 176 TE bis 190 TE
96.6 †↔	Enterale Infusion konzentrierter Nährstoffe	99.04.1J †↔	Transfusion von Erythrozytenkonzentrat, 191 TE bis 205 TE
97.02 †↔	Ersetzen eines Gastrostomietubus	99.04.1K †↔	Transfusion von Erythrozytenkonzentrat, 206 TE bis 220 TE
97.03 †↔	Ersetzen von Sonde oder Enterostomievorrichtung im Dünndarm	99.04.1L †↔	Transfusion von Erythrozytenkonzentrat, 221 TE bis 235 TE
97.55 †↔	Entfernen eines T-Drain, eines anderen Gallengangtubus oder eines Leberdrains	99.04.1M †↔	Transfusion von Erythrozytenkonzentrat, 236 TE bis 250 TE
97.56 †↔	Entfernen eines Pankreastubus oder Drains	99.04.1N †↔	Transfusion von Erythrozytenkonzentrat, 251 TE bis 265 TE
97.61 †↔	Entfernen eines Pyelostomie- oder Nephrostomie-Katheters	99.04.1O †↔	Transfusion von Erythrozytenkonzentrat, 266 TE bis 280 TE
97.62 †↔	Entfernen eines Ureterostomie- oder Ureterkatheters	99.04.1P †↔	Transfusion von Erythrozytenkonzentrat, 281 TE und mehr
97.65 †↔	Entfernen eines Urethra-Stents	99.04.21 †↔	Transfusion von bestrahlten Erythrozytenkonzentrat, 1 TE bis 5 TE
98.02 †↔	Entfernen eines intraluminalen Fremdkörpers vom Ösophagus ohne Inzision	99.04.22 †↔	Transfusion von bestrahlten Erythrozytenkonzentrat, 6 TE bis 10 TE
98.03 †↔	Entfernen eines intraluminalen Fremdkörpers von Magen und Dünndarm ohne Inzision	99.04.23 †↔	Transfusion von bestrahlten Erythrozytenkonzentrat, 11 TE bis 15 TE
98.04 †↔	Entfernen eines intraluminalen Fremdkörpers vom Dickdarm ohne Inzision	99.04.24 †↔	Transfusion von bestrahlten Erythrozytenkonzentrat, 16 TE bis 20 TE
98.05 †↔	Entfernen eines intraluminalen Fremdkörpers von Rektum und Anus ohne Inzision	99.04.25 †↔	Transfusion von bestrahlten Erythrozytenkonzentrat, 21 TE bis 30 TE

99.04.26 †↔	Transfusion von bestrahlten Erythrozytenkonzentraten, 31 TE bis 40 TE	99.05.4B †↔	Transfusion von Thrombozytenkonzentraten, 18 bis 20 Konzentrate
99.04.27 †↔	Transfusion von bestrahlten Erythrozytenkonzentraten, 41 TE bis 50 TE	99.05.4C †↔	Transfusion von Thrombozytenkonzentraten, 21 bis 23 Konzentrate
99.04.28 †↔	Transfusion von bestrahlten Erythrozytenkonzentraten, 51 TE bis 60 TE	99.05.4D †↔	Transfusion von Thrombozytenkonzentraten, 24 bis 26 Konzentrate
99.04.2A †↔	Transfusion von bestrahlten Erythrozytenkonzentraten, 61 TE bis 70 TE	99.05.4E †↔	Transfusion von Thrombozytenkonzentraten, 27 bis 29 Konzentrate
99.04.2B †↔	Transfusion von bestrahlten Erythrozytenkonzentraten, 71 TE bis 80 TE	99.05.4F †↔	Transfusion von Thrombozytenkonzentraten, 30 bis 35 Konzentrate
99.04.2C †↔	Transfusion von bestrahlten Erythrozytenkonzentraten, 81 TE bis 90 TE	99.05.4G †↔	Transfusion von Thrombozytenkonzentraten, 36 bis 41 Konzentrate
99.04.2D †↔	Transfusion von bestrahlten Erythrozytenkonzentraten, 91 TE bis 100 TE	99.05.4H †↔	Transfusion von Thrombozytenkonzentraten, 42 bis 47 Konzentrate
99.04.2E †↔	Transfusion von bestrahlten Erythrozytenkonzentraten, 101 TE bis 115 TE	99.05.4I †↔	Transfusion von Thrombozytenkonzentraten, 48 bis 53 Konzentrate
99.04.2F †↔	Transfusion von bestrahlten Erythrozytenkonzentraten, 116 TE bis 130 TE	99.05.4J †↔	Transfusion von Thrombozytenkonzentraten, 54 bis 59 Konzentrate
99.04.2G †↔	Transfusion von bestrahlten Erythrozytenkonzentraten, 131 TE bis 145 TE	99.05.4K †↔	Transfusion von Thrombozytenkonzentraten, 60 bis 65 Konzentrate
99.04.2H †↔	Transfusion von bestrahlten Erythrozytenkonzentraten, 146 TE bis 160 TE	99.05.4L †↔	Transfusion von Thrombozytenkonzentraten, 66 bis 71 Konzentrate
99.04.2I †↔	Transfusion von bestrahlten Erythrozytenkonzentraten, 161 TE bis 175 TE	99.05.4M †↔	Transfusion von Thrombozytenkonzentraten, 72 bis 77 Konzentrate
99.04.2J †↔	Transfusion von bestrahlten Erythrozytenkonzentraten, 176 TE bis 190 TE	99.05.4N †↔	Transfusion von Thrombozytenkonzentraten, 78 bis 83 Konzentrate
99.04.2K †↔	Transfusion von bestrahlten Erythrozytenkonzentraten, 191 TE bis 205 TE	99.05.4O †↔	Transfusion von Thrombozytenkonzentraten, 84 bis 89 Konzentrate
99.04.2L †↔	Transfusion von bestrahlten Erythrozytenkonzentraten, 206 TE bis 220 TE	99.05.4P †↔	Transfusion von Thrombozytenkonzentraten, 90 bis 95 Konzentrate
99.04.2M †↔	Transfusion von bestrahlten Erythrozytenkonzentraten, 221 TE bis 235 TE	99.05.4Q †↔	Transfusion von Thrombozytenkonzentraten, 96 bis 101 Konzentrate
99.04.2N †↔	Transfusion von bestrahlten Erythrozytenkonzentraten, 236 TE bis 250 TE	99.05.4R †↔	Transfusion von Thrombozytenkonzentraten, 102 bis 107 Konzentrate
99.04.2O †↔	Transfusion von bestrahlten Erythrozytenkonzentraten, 251 TE bis 265 TE	99.05.4S †↔	Transfusion von Thrombozytenkonzentraten, 108 bis 113 Konzentrate
99.04.2P †↔	Transfusion von bestrahlten Erythrozytenkonzentraten, 266 TE bis 280 TE	99.05.4T †↔	Transfusion von Thrombozytenkonzentraten, 114 bis 119 Konzentrate
99.04.2Q †↔	Transfusion von bestrahlten Erythrozytenkonzentraten, 281 TE und mehr	99.05.4U †↔	Transfusion von Thrombozytenkonzentraten, 120 bis 129 Konzentrate
99.04.31 †↔	Transfusion von kryokonservierten Erythrozytenkonzentraten, 1 TE bis 5 TE	99.05.4V †↔	Transfusion von Thrombozytenkonzentraten, 130 bis 139 Konzentrate
99.04.32 †↔	Transfusion von kryokonservierten Erythrozytenkonzentraten, 6 TE bis 10 TE	99.05.4W †↔	Transfusion von Thrombozytenkonzentraten, 140 bis 149 Konzentrate
99.04.33 †↔	Transfusion von kryokonservierten Erythrozytenkonzentraten, 11 TE bis 15 TE	99.05.51 †↔	Transfusion von Thrombozytenkonzentraten, 150 bis 159 Konzentrate
99.04.34 †↔	Transfusion von kryokonservierten Erythrozytenkonzentraten, 16 TE bis 20 TE	99.05.52 †↔	Transfusion von Thrombozytenkonzentraten, 160 bis 169 Konzentrate
99.04.35 †↔	Transfusion von kryokonservierten Erythrozytenkonzentraten, 21 TE bis 30 TE	99.05.53 †↔	Transfusion von Thrombozytenkonzentraten, 170 bis 179 Konzentrate
99.04.36 †↔	Transfusion von kryokonservierten Erythrozytenkonzentraten, 31 TE und mehr	99.05.54 †↔	Transfusion von Thrombozytenkonzentraten, 180 bis 189 Konzentrate
99.05.41 †↔	Transfusion von Thrombozytenkonzentraten, 1 Konzentrat	99.05.55 †↔	Transfusion von Thrombozytenkonzentraten, 190 bis 199 Konzentrate
99.05.42 †↔	Transfusion von Thrombozytenkonzentraten, 2 Konzentrate	99.05.57 †↔	Transfusion von Thrombozytenkonzentraten, 200 bis 219 Konzentrate
99.05.43 †↔	Transfusion von Thrombozytenkonzentraten, 3 Konzentrate	99.05.58 †↔	Transfusion von Thrombozytenkonzentraten, 220 bis 239 Konzentrate
99.05.44 †↔	Transfusion von Thrombozytenkonzentraten, 4 Konzentrate	99.05.5A †↔	Transfusion von Thrombozytenkonzentraten, 240 bis 259 Konzentrate
99.05.45 †↔	Transfusion von Thrombozytenkonzentraten, 5 Konzentrate	99.05.5B †↔	Transfusion von Thrombozytenkonzentraten, 260 bis 279 Konzentrate
99.05.46 †↔	Transfusion von Thrombozytenkonzentraten, 6 bis 8 Konzentrate	99.05.5C †↔	Transfusion von Thrombozytenkonzentraten, 280 bis 299 Konzentrate
99.05.47 †↔	Transfusion von Thrombozytenkonzentraten, 9 bis 11 Konzentrate	99.05.5D †↔	Transfusion von Thrombozytenkonzentraten, 300 bis 319 Konzentrate
99.05.48 †↔	Transfusion von Thrombozytenkonzentraten, 12 bis 14 Konzentrate	99.05.5E †↔	Transfusion von Thrombozytenkonzentraten, 320 bis 339 Konzentrate
99.05.4A †↔	Transfusion von Thrombozytenkonzentraten, 15 bis 17 Konzentrate	99.05.5F †↔	Transfusion von Thrombozytenkonzentraten, 340 bis 359 Konzentrate



99.05.5G ‡↔	Transfusion von Thrombozytenkonzentraten, 360 bis 379 Konzentrate	99.07.00 ‡↔	Transfusion von Plasma und Serum, n.n.bez.
99.05.5H ‡↔	Transfusion von Thrombozytenkonzentraten, 380 bis 399 Konzentrate	99.07.09 ‡↔	Transfusion von Plasma und Serum, sonstige
99.05.5I ‡↔	Transfusion von Thrombozytenkonzentraten, 400 bis 419 Konzentrate	99.07.21 ‡↔	Transfusion von frisch gefrorenem Plasma [qFFP/qFGP], 1 TE bis 5 TE
99.05.5J ‡↔	Transfusion von Thrombozytenkonzentraten, 420 bis 439 Konzentrate	99.07.22 ‡↔	Transfusion von frisch gefrorenem Plasma [qFFP/qFGP], 6 TE bis 10 TE
99.05.5K ‡↔	Transfusion von Thrombozytenkonzentraten, 440 bis 459 Konzentrate	99.07.23 ‡↔	Transfusion von frisch gefrorenem Plasma [qFFP/qFGP], 11 TE bis 15 TE
99.05.5L ‡↔	Transfusion von Thrombozytenkonzentraten, 460 bis 479 Konzentrate	99.07.24 ‡↔	Transfusion von frisch gefrorenem Plasma [qFFP/qFGP], 16 TE bis 20 TE
99.05.5M ‡↔	Transfusion von Thrombozytenkonzentraten, 480 bis 499 Konzentrate	99.07.25 ‡↔	Transfusion von frisch gefrorenem Plasma [qFFP/qFGP], 21 TE bis 25 TE
99.05.5N ‡↔	Transfusion von Thrombozytenkonzentraten, 500 und mehr Konzentrate	99.07.26 ‡↔	Transfusion von frisch gefrorenem Plasma [qFFP/qFGP], 26 TE bis 30 TE
99.05.61 ‡↔	Transfusion von patientenbezogenen Thrombozytenkonzentraten, 1 Konzentrat	99.07.27 ‡↔	Transfusion von frisch gefrorenem Plasma [qFFP/qFGP], 31 TE bis 35 TE
99.05.62 ‡↔	Transfusion von patientenbezogenen Thrombozytenkonzentraten, 2 Konzentrate	99.07.28 ‡↔	Transfusion von frisch gefrorenem Plasma [qFFP/qFGP], 36 TE bis 40 TE
99.05.63 ‡↔	Transfusion von patientenbezogenen Thrombozytenkonzentraten, 3 Konzentrate	99.07.2A ‡↔	Transfusion von frisch gefrorenem Plasma [qFFP/qFGP], 41 TE bis 45 TE
99.05.64 ‡↔	Transfusion von patientenbezogenen Thrombozytenkonzentraten, 4 Konzentrate	99.07.2B ‡↔	Transfusion von frisch gefrorenem Plasma [qFFP/qFGP], 46 TE bis 50 TE
99.05.65 ‡↔	Transfusion von patientenbezogenen Thrombozytenkonzentraten, 5 Konzentrate	99.07.2C ‡↔	Transfusion von frisch gefrorenem Plasma [qFFP/qFGP], 51 TE und mehr
99.05.66 ‡↔	Transfusion von patientenbezogenen Thrombozytenkonzentraten, 6 bis 8 Konzentrate	99.07.31 ‡↔	Transfusion von pathogeninaktiviertem frisch gefrorenem Plasma [piFFP/piFGP], 1 TE bis 5 TE
99.05.67 ‡↔	Transfusion von patientenbezogenen Thrombozytenkonzentraten, 9 bis 11 Konzentrate	99.07.32 ‡↔	Transfusion von pathogeninaktiviertem frisch gefrorenem Plasma [piFFP/piFGP], 6 TE bis 10 TE
99.05.68 ‡↔	Transfusion von patientenbezogenen Thrombozytenkonzentraten, 12 bis 14 Konzentrate	99.07.33 ‡↔	Transfusion von pathogeninaktiviertem frisch gefrorenem Plasma [piFFP/piFGP], 11 TE bis 15 TE
99.05.6A ‡↔	Transfusion von patientenbezogenen Thrombozytenkonzentraten, 15 bis 17 Konzentrate	99.07.34 ‡↔	Transfusion von pathogeninaktiviertem frisch gefrorenem Plasma [piFFP/piFGP], 16 TE bis 20 TE
99.05.6B ‡↔	Transfusion von patientenbezogenen Thrombozytenkonzentraten, 18 bis 20 Konzentrate	99.07.35 ‡↔	Transfusion von pathogeninaktiviertem frisch gefrorenem Plasma [piFFP/piFGP], 21 TE bis 25 TE
99.05.6C ‡↔	Transfusion von patientenbezogenen Thrombozytenkonzentraten, 21 bis 23 Konzentrate	99.07.36 ‡↔	Transfusion von pathogeninaktiviertem frisch gefrorenem Plasma [piFFP/piFGP], 26 TE bis 30 TE
99.05.6D ‡↔	Transfusion von patientenbezogenen Thrombozytenkonzentraten, 24 bis 26 Konzentrate	99.07.37 ‡↔	Transfusion von pathogeninaktiviertem frisch gefrorenem Plasma [piFFP/piFGP], 31 TE bis 35 TE
99.05.6E ‡↔	Transfusion von patientenbezogenen Thrombozytenkonzentraten, 27 bis 29 Konzentrate	99.07.38 ‡↔	Transfusion von pathogeninaktiviertem frisch gefrorenem Plasma [piFFP/piFGP], 36 TE bis 40 TE
99.05.6F ‡↔	Transfusion von patientenbezogenen Thrombozytenkonzentraten, 30 bis 32 Konzentrate	99.07.3A ‡↔	Transfusion von pathogeninaktiviertem frisch gefrorenem Plasma [piFFP/piFGP], 41 TE bis 45 TE
99.05.6G ‡↔	Transfusion von patientenbezogenen Thrombozytenkonzentraten, 33 bis 35 Konzentrate	99.07.3B ‡↔	Transfusion von pathogeninaktiviertem frisch gefrorenem Plasma [piFFP/piFGP], 46 TE bis 50 TE
99.05.6H ‡↔	Transfusion von patientenbezogenen Thrombozytenkonzentraten, 36 bis 38 Konzentrate	99.07.3C ‡↔	Transfusion von pathogeninaktiviertem frisch gefrorenem Plasma [piFFP/piFGP], 51 TE und mehr
99.05.6I ‡↔	Transfusion von patientenbezogenen Thrombozytenkonzentraten, 39 bis 41 Konzentrate	99.08 ‡↔	Transfusion von Blutexpander
99.05.6J ‡↔	Transfusion von patientenbezogenen Thrombozytenkonzentraten, 42 bis 44 Konzentrate	99.09.10 ‡↔	Transfusion von Granulozyten, 1 - 5 Konzentrate
99.05.6K ‡↔	Transfusion von patientenbezogenen Thrombozytenkonzentraten, 45 bis 47 Konzentrate	99.09.12 ‡↔	Transfusion von Granulozyten, 6 bis 10 Konzentrate
99.05.6L ‡↔	Transfusion von patientenbezogenen Thrombozytenkonzentraten, 48 bis 50 Konzentrate	99.09.13 ‡↔	Transfusion von Granulozyten, 11 bis 15 Konzentrate
99.05.6M ‡↔	Transfusion von patientenbezogenen Thrombozytenkonzentraten, 51 bis 53 Konzentrate	99.09.14 ‡↔	Transfusion von Granulozyten, 16 bis 20 Konzentrate
99.05.6N ‡↔	Transfusion von patientenbezogenen Thrombozytenkonzentraten, 54 bis 56 Konzentrate	99.09.15 ‡↔	Transfusion von Granulozyten, 21 Konzentrate und mehr
99.05.6O ‡↔	Transfusion von patientenbezogenen Thrombozytenkonzentraten, 57 bis 59 Konzentrate	99.09.20 ‡↔	Transfusion von Spenderlymphozyten, Fremdbezug
99.05.6P ‡↔	Transfusion von patientenbezogenen Thrombozytenkonzentraten, 60 bis 62 Konzentrate	99.09.23 ‡↔	Transfusion von Spenderlymphozyten, 1 bis 3 Konzentrate
99.05.6Q ‡↔	Transfusion von patientenbezogenen Thrombozytenkonzentraten, 63 bis 65 Konzentrate	99.09.24 ‡↔	Transfusion von Spenderlymphozyten, 4 bis 6 Konzentrate
99.05.6R ‡↔	Transfusion von patientenbezogenen Thrombozytenkonzentraten, 66 bis 68 Konzentrate	99.09.25 ‡↔	Transfusion von Spenderlymphozyten, mehr als 6 Konzentrate
99.05.6S ‡↔	Transfusion von patientenbezogenen Thrombozytenkonzentraten, 69 und mehr Konzentrate	99.09.30 ‡↔	Transfusion von Leukozyten nach In-vitro-Kultur
		99.0A ‡↔	Transfusion von Plasmapbestandteilen und gentechnisch hergestellten Plasmaproteinen
		99.10.16 ‡↔	Tägliche Infusion mit thrombolytischer Substanz, bis 2 Behandlungstage
		99.10.17 ‡↔	Tägliche Infusion mit thrombolytischer Substanz, mindestens 3 bis 6 Behandlungstage
		99.10.18 ‡↔	Tägliche Infusion mit thrombolytischer Substanz, mindestens 7 bis 13 Behandlungstage

99.10.1A †↔	Tägliche Infusion mit thrombolytischer Substanz, mindestens 14 bis 20 Behandlungstage	99.76.10 †↔	Extrakorporale Immunadsorption, mit nicht regenerierbarer Säule
99.10.1B †↔	Tägliche Infusion mit thrombolytischer Substanz, 21 und mehr Behandlungstage	99.76.11 †↔	Extrakorporale Immunadsorption, mit regenerierbarer Säule
99.15 †↔	Parenterale Infusion konzentrierter Nährlösungen	99.76.20 †↔	LDL-Apherese
99.18 †↔	Injektion oder Infusion von Elektrolyten	99.76.31 †↔	Extrakorporale Adsorption hydrophober, niedrig- und mittelmolekularer Substanzen
99.1A †↔	Injektion, Infusion oder orale Gabe von Beta-Blocker zur Therapie des infantilen Hämangioms beim Neugeborenen und Säugling	99.78 †↔	Aquapharese
99.22.16 †↔	Injektion oder Infusion einer antiinfektiösen Substanz, bis 3 Behandlungstage	99.79.00 †↔	Sonstige therapeutische Apherese, n.n.bez.
99.22.17 †↔	Injektion oder Infusion einer antiinfektiösen Substanz, mindestens 4 bis 6 Behandlungstage	99.79.11 †↔	Vorbereitung auf ABO - inkompatible Lebendspender Organtransplantation
99.22.18 †↔	Injektion oder Infusion einer antiinfektiösen Substanz, mindestens 7 bis 13 Behandlungstage	99.79.21 †↔	Apherese zur Elimination von Endotoxin mittels Polymyxin-Hämoperfusion
99.22.1A †↔	Injektion oder Infusion einer antiinfektiösen Substanz, mindestens 14 bis 27 Behandlungstage	99.81.20 †↔	Systemische Hypothermie
99.22.1B †↔	Injektion oder Infusion einer antiinfektiösen Substanz, 28 und mehr Behandlungstage	99.83 †↔	Sonstige Phototherapie
99.25.21 †↔	Hypertherme intraperitoneale Chemotherapie [HIPEC]	99.84.15 †↔	Kontaktisolierung, bis 6 Behandlungstage
99.25.22 †↔	Hypertherme intrathorakale Chemotherapie [HITOC]	99.84.16 †↔	Kontaktisolierung, mindestens 7 bis 13 Behandlungstage
99.25.23 †↔	Intraperitoneale Druckaerosol-Chemotherapie [PIPAC]	99.84.17 †↔	Kontaktisolierung, mindestens 14 bis 20 Behandlungstage
99.25.24 †↔	Intrathorakale Druckaerosol-Chemotherapie [PITAC]	99.84.1A †↔	Kontaktisolierung, mindestens 21 bis 27 Behandlungstage
99.25.25 †↔	Intraoperative, intrathorakale Applikation einer Lösung aus Chemotherapeutikum und Fibrin der Patientin / des Patienten als Trägersubstanz	99.84.1B †↔	Kontaktisolierung, mindestens 28 bis 41 Behandlungstage
99.25.51 †↔	Nicht komplexe Chemotherapie	99.84.1C †↔	Kontaktisolierung, mindestens 42 bis 55 Behandlungstage
99.25.52 †↔	Mittelgradig komplexe und intensive Chemotherapie	99.84.1D †↔	Kontaktisolierung, mindestens 56 bis 69 Behandlungstage
99.25.53 †↔	Hochgradig komplexe und intensive Chemotherapie	99.84.1E †↔	Kontaktisolierung, mindestens 70 bis 83 Behandlungstage
99.25.54 †↔	Hochgradig komplexe und intensive Chemotherapie: zwei Chemotherapien während eines stationären Aufenthalts	99.84.1F †↔	Kontaktisolierung, 84 und mehr Behandlungstage
99.28.01 †↔	Instillation von zytotoxischen Materialien und Immunmodulatoren, intrathekal	99.84.25 †↔	Tröpfchenisolierung, bis 6 Behandlungstage
99.28.02 †↔	Instillation von zytotoxischen Materialien und Immunmodulatoren, intrazerebral	99.84.26 †↔	Tröpfchenisolierung, mindestens 7 bis 13 Behandlungstage
99.28.03 †↔	Instillation von zytotoxischen Materialien und Immunmodulatoren, in die Pleurahöhle	99.84.27 †↔	Tröpfchenisolierung, mindestens 14 bis 20 Behandlungstage
99.28.04 †↔	Instillation von zytotoxischen Materialien und Immunmodulatoren, intraperitoneal	99.84.2A †↔	Tröpfchenisolierung, mindestens 21 bis 27 Behandlungstage
99.28.05 †↔	Instillation von zytotoxischen Materialien und Immunmodulatoren, in die Harnblase	99.84.2B †↔	Tröpfchenisolierung, mindestens 28 bis 41 Behandlungstage
99.28.06 †↔	Instillation von zytotoxischen Materialien und Immunmodulatoren, in das Nierenbecken	99.84.2C †↔	Tröpfchenisolierung, mindestens 42 bis 55 Behandlungstage
99.28.07 †↔	Instillation von und lokoregional zytotoxischen Materialien und Immunmodulatoren, arteriell	99.84.2D †↔	Tröpfchenisolierung, mindestens 56 bis 69 Behandlungstage
99.28.08 †↔	Instillation von zytotoxischen Materialien und Immunmodulatoren, sonstige	99.84.2E †↔	Tröpfchenisolierung, mindestens 70 bis 83 Behandlungstage
99.2B.12 †↔	Ersteinstellung der Behandlung von Morbus Parkinson im fortgeschrittenen Stadium mit einer Arzneimittelpumpe mit Levodopa/Carbidopa	99.84.2F †↔	Tröpfchenisolierung, 84 und mehr Behandlungstage
99.60 †↔	Kardiopulmonale Reanimation, n.n.bez.	99.84.35 †↔	Aerosolisolierung, bis 6 Behandlungstage
99.63 †↔	Äussere Herzmassage	99.84.36 †↔	Aerosolisolierung, mindestens 7 bis 13 Behandlungstage
99.71.00 †↔	Therapeutische Plasmapherese, n.n.bez.	99.84.37 †↔	Aerosolisolierung, mindestens 14 bis 20 Behandlungstage
99.71.12 †↔	Therapeutische Plasmapherese, Plasmaaustausch mit NaCl und Kolloiden (z. B. Albumin)	99.84.3A †↔	Aerosolisolierung, mindestens 21 bis 27 Behandlungstage
99.71.13 †↔	Therapeutische Plasmapherese, Plasmaaustausch ausschliesslich mit FFP [qFFP, piFFP]	99.84.3B †↔	Aerosolisolierung, mindestens 28 bis 41 Behandlungstage
99.71.99 †↔	Therapeutische Plasmapherese, sonstige	99.84.3C †↔	Aerosolisolierung, mindestens 42 bis 55 Behandlungstage
99.72.11 †↔	Therapeutische Leukapherese	99.84.3D †↔	Aerosolisolierung, mindestens 56 bis 69 Behandlungstage
99.72.21 †↔	Lymphapherese zur Transplantation	99.84.3E †↔	Aerosolisolierung, mindestens 70 bis 83 Behandlungstage
99.73 †↔	Therapeutische Erythropherese	99.84.3F †↔	Aerosolisolierung, 84 und mehr Behandlungstage
99.74 †↔	Therapeutische Thrombopherese	99.84.45 †↔	Einfache protektive Isolierung, bis 6 Behandlungstage
99.76.00 †↔	Extrakorporale Immunadsorption und Adsorption, n.n.bez.	99.84.46 †↔	Einfache protektive Isolierung, mindestens 7 bis 13 Behandlungstage
99.76.09 †↔	Extrakorporale Immunadsorption und Adsorption, sonstige	99.84.47 †↔	Einfache protektive Isolierung, mindestens 14 bis 20 Behandlungstage
		99.84.4A †↔	Einfache protektive Isolierung, mindestens 21 bis 27 Behandlungstage

- 99.84.4B †↔ Einfache protektive Isolierung, mindestens 28 bis 41 Behandlungstage
- 99.84.4C †↔ Einfache protektive Isolierung, mindestens 42 bis 55 Behandlungstage
- 99.84.4D †↔ Einfache protektive Isolierung, mindestens 56 bis 69 Behandlungstage
- 99.84.4E †↔ Einfache protektive Isolierung, mindestens 70 bis 83 Behandlungstage
- 99.84.4F †↔ Einfache protektive Isolierung, 84 und mehr Behandlungstage
- 99.84.55 †↔ Protektive Isolierung in einem speziellen Zimmer, bis 6 Behandlungstage
- 99.84.56 †↔ Protektive Isolierung in einem speziellen Zimmer, mindestens 7 bis 13 Behandlungstage
- 99.84.57 †↔ Protektive Isolierung in einem speziellen Zimmer, mindestens 14 bis 20 Behandlungstage
- 99.84.5A †↔ Protektive Isolierung in einem speziellen Zimmer, mindestens 21 bis 27 Behandlungstage
- 99.84.5B †↔ Protektive Isolierung in einem speziellen Zimmer, mindestens 28 bis 41 Behandlungstage
- 99.84.5C †↔ Protektive Isolierung in einem speziellen Zimmer, mindestens 42 bis 55 Behandlungstage
- 99.84.5D †↔ Protektive Isolierung in einem speziellen Zimmer, mindestens 56 bis 69 Behandlungstage
- 99.84.5E †↔ Protektive Isolierung in einem speziellen Zimmer, mindestens 70 bis 83 Behandlungstage
- 99.84.5F †↔ Protektive Isolierung in einem speziellen Zimmer, 84 und mehr Behandlungstage
- 99.88 †↔ Therapeutische Photopherese
- 99.A0.11 †↔ Komplexdiagnostik bei malignen hämatologischen Erkrankungen, ohne HLA-Typisierung
- 99.A0.12 †↔ Komplexdiagnostik bei malignen hämatologischen Erkrankungen, mit HLA-Typisierung
- 99.A1.11 †↔ Komplexdiagnostik bei Hämoglobinopathien
- 99.A1.12 †↔ Komplexdiagnostik bei Knochenmarkversagen ohne HLA-Typisierung
- 99.A1.13 †↔ Komplexdiagnostik bei Knochenmarkversagen mit HLA-Typisierung
- 99.A2.11 †↔ Basisdiagnostik bei unklarem Symptomkomplex bei Kindern, mit genetischer Diagnostik
- 99.A3.11 †↔ Komplexe neuropädiatrische Diagnostik, mit neurometabolischer Labordiagnostik und infektiologischer/autoimmunentzündlicher Labordiagnostik
- 99.A3.12 †↔ Komplexe neuropädiatrische Diagnostik, mit genetischer Diagnostik
- 99.A3.13 †↔ Komplexe neuropädiatrische Diagnostik mit neurometabolischer Labordiagnostik und infektiologischer/autoimmunentzündlicher Labordiagnostik sowie genetischer Diagnostik
- 99.A4 †↔ Komplexe Abklärung einer Regulationsstörung im Neugeborenen-, Säuglings- und Kindesalter
- 99.A5.31 †↔ Komplexe Abklärung bei Verdacht oder Nachweis auf Kindsmisshandlung oder Vernachlässigung im Neugeborenen-, Säuglings-, Kindes- und Jugendlichenalter
- 99.A6.11 †↔ Neurologische Komplexdiagnostik, mit neurometabolischer Labordiagnostik und infektiologischer/autoimmunentzündlicher Labordiagnostik
- 99.A6.12 †↔ Neurologische Komplexdiagnostik, mit genetischer Diagnostik
- 99.A6.13 †↔ Neurologische Komplexdiagnostik, mit neurometabolischer Labordiagnostik und infektiologischer/autoimmunentzündlicher Labordiagnostik sowie genetischer Diagnostik
- 99.A7 †↔ Komplexdiagnostik des akuten Hirnschlags in Stroke Unit oder Stroke Center, bis maximal 24 Stunden
- 99.A8.12 †↔ Neonatologische Diagnostik und Überwachung auf einer Neonatal (Special, Intermediate, Intensive) Care Unit, von mehr als 24 Stunden bis 48 Stunden
- 99.A8.13 †↔ Neonatologische Diagnostik und Überwachung auf einer Neonatal (Special, Intermediate, Intensive) Care Unit, von mehr als 48 Stunden bis 72 Stunden
- 99.A8.14 †↔ Neonatologische Diagnostik und Überwachung auf einer Neonatal (Special, Intermediate, Intensive) Care Unit, von mehr als 72 Stunden
- 99.AA.11 †↔ Umfassende genomische Diagnostik von malignen Neoplasien, Tumorprofiling von mehr als 100 Genen
- 99.B1.17 †↔ Leberkomplexbehandlung, mindestens 7 bis 13 Behandlungstage
- 99.B1.18 †↔ Leberkomplexbehandlung, mindestens 14 bis 20 Behandlungstage
- 99.B1.1A †↔ Leberkomplexbehandlung, mindestens 21 bis 27 Behandlungstage
- 99.B1.1B †↔ Leberkomplexbehandlung, mindestens 28 bis 34 Behandlungstage
- 99.B1.1C †↔ Leberkomplexbehandlung, mindestens 35 bis 41 Behandlungstage
- 99.B1.1D †↔ Leberkomplexbehandlung, mindestens 42 bis 48 Behandlungstage
- 99.B1.1E †↔ Leberkomplexbehandlung, mindestens 49 bis 55 Behandlungstage
- 99.B1.1F †↔ Leberkomplexbehandlung, mindestens 56 bis 83 Behandlungstage
- 99.B1.1G †↔ Leberkomplexbehandlung, mindestens 84 bis 111 Behandlungstage
- 99.B1.1H †↔ Leberkomplexbehandlung, 112 und mehr Behandlungstage
- 99.B3.17 †↔ Komplexbehandlung bei schwerbehandelbarer Epilepsie, mindestens 7 bis 13 Behandlungstage
- 99.B3.18 †↔ Komplexbehandlung bei schwerbehandelbarer Epilepsie, mindestens 14 bis 20 Behandlungstage
- 99.B3.1A †↔ Komplexbehandlung bei schwerbehandelbarer Epilepsie, 21 und mehr Behandlungstage
- 99.B4.14 †↔ Multimodale Komplexbehandlung bei extrapyramidal-motorischen Krankheiten, mindestens 7 bis 13 Behandlungstage
- 99.B4.15 †↔ Multimodale Komplexbehandlung bei extrapyramidal-motorischen Krankheiten, mindestens 14 bis 20 Behandlungstage
- 99.B4.16 †↔ Multimodale Komplexbehandlung bei extrapyramidal-motorischen Krankheiten, 21 und mehr Behandlungstage
- 99.B5.09 †↔ Komplexe endokrinologische oder metabolische Massnahmen, sonstige
- 99.B5.10 †↔ Komplexe endokrinologische Funktionsuntersuchung ohne invasive Katheter-Untersuchung
- 99.B5.21 †↔ Komplexe endokrinologische Funktionsuntersuchung mit invasiver Katheter-Untersuchung, ohne hormonelle Stimulation während des stationären Aufenthaltes
- 99.B5.22 †↔ Komplexe endokrinologische Funktionsuntersuchung mit invasiver Katheter-Untersuchung, mit hormoneller Stimulation während des stationären Aufenthaltes
- 99.B5.34 †↔ Multimodale Komplexbehandlung bei Diabetes mellitus, mindestens 7 bis 13 Behandlungstage
- 99.B5.35 †↔ Multimodale Komplexbehandlung bei Diabetes mellitus, mindestens 14 bis 20 Behandlungstage
- 99.B5.36 †↔ Multimodale Komplexbehandlung bei Diabetes mellitus, 21 und mehr Behandlungstage
- 99.B6.26 †↔ Komplexbehandlung der Hand, mindestens 7 bis 13 Behandlungstage
- 99.B6.27 †↔ Komplexbehandlung der Hand, mindestens 14 bis 20 Behandlungstage
- 99.B6.28 †↔ Komplexbehandlung der Hand, 21 und mehr Behandlungstage
- 99.B6.35 †↔ Komplexbehandlung des Amputationsstumpfes mit Prothesenanpassung, untere Extremität, bis 6 Behandlungstage

99.B6.36 †↔	Komplexbehandlung des Amputationsstumpfes mit Prothesenanpassung, untere Extremität, mindestens 7 bis 13 Behandlungstage	99.B7.47 †↔	Intensivmedizinische Komplexbehandlung im Kindesalter (Basisprozedur), 785 bis 980 Aufwandspunkte
99.B6.37 †↔	Komplexbehandlung des Amputationsstumpfes mit Prothesenanpassung, untere Extremität, mindestens 14 bis 20 Behandlungstage	99.B7.48 †↔	Intensivmedizinische Komplexbehandlung im Kindesalter (Basisprozedur), 981 bis 1176 Aufwandspunkte
99.B6.38 †↔	Komplexbehandlung des Amputationsstumpfes mit Prothesenanpassung, untere Extremität, mindestens 21 Behandlungstage und mehr	99.B7.4A †↔	Intensivmedizinische Komplexbehandlung im Kindesalter (Basisprozedur), 1177 bis 1470 Aufwandspunkte
99.B7.11 †↔	Intensivmedizinische Komplexbehandlung, 60 bis 119 Aufwandspunkte	99.B7.4B †↔	Intensivmedizinische Komplexbehandlung im Kindesalter (Basisprozedur), 1471 bis 1764 Aufwandspunkte
99.B7.12 †↔	Intensivmedizinische Komplexbehandlung, 120 bis 184 Aufwandspunkte	99.B7.4C †↔	Intensivmedizinische Komplexbehandlung im Kindesalter (Basisprozedur), 1765 bis 2058 Aufwandspunkte
99.B7.13 †↔	Intensivmedizinische Komplexbehandlung, 185 bis 360 Aufwandspunkte	99.B7.4D †↔	Intensivmedizinische Komplexbehandlung im Kindesalter (Basisprozedur), 2059 bis 2352 Aufwandspunkte
99.B7.14 †↔	Intensivmedizinische Komplexbehandlung, 361 bis 552 Aufwandspunkte	99.B7.4E †↔	Intensivmedizinische Komplexbehandlung im Kindesalter (Basisprozedur), 2353 bis 2646 Aufwandspunkte
99.B7.15 †↔	Intensivmedizinische Komplexbehandlung, 553 bis 828 Aufwandspunkte	99.B7.4F †↔	Intensivmedizinische Komplexbehandlung im Kindesalter (Basisprozedur), 2647 bis 2940 Aufwandspunkte
99.B7.16 †↔	Intensivmedizinische Komplexbehandlung, 829 bis 1104 Aufwandspunkte	99.B7.4G †↔	Intensivmedizinische Komplexbehandlung im Kindesalter (Basisprozedur), 2941 bis 3430 Aufwandspunkte
99.B7.17 †↔	Intensivmedizinische Komplexbehandlung, 1105 bis 1380 Aufwandspunkte	99.B7.4H †↔	Intensivmedizinische Komplexbehandlung im Kindesalter (Basisprozedur), 3431 bis 3920 Aufwandspunkte
99.B7.18 †↔	Intensivmedizinische Komplexbehandlung, 1381 bis 1656 Aufwandspunkte	99.B7.4I †↔	Intensivmedizinische Komplexbehandlung im Kindesalter (Basisprozedur), 3921 bis 4410 Aufwandspunkte
99.B7.1A †↔	Intensivmedizinische Komplexbehandlung, 1657 bis 1932 Aufwandspunkte	99.B7.4J †↔	Intensivmedizinische Komplexbehandlung im Kindesalter (Basisprozedur), 4411 bis 4900 Aufwandspunkte
99.B7.1B †↔	Intensivmedizinische Komplexbehandlung, 1933 bis 2208 Aufwandspunkte	99.B7.4K †↔	Intensivmedizinische Komplexbehandlung im Kindesalter (Basisprozedur), 4901 bis 5880 Aufwandspunkte
99.B7.1C †↔	Intensivmedizinische Komplexbehandlung, 2209 bis 2484 Aufwandspunkte	99.B7.4L †↔	Intensivmedizinische Komplexbehandlung im Kindesalter (Basisprozedur), 5881 bis 6860 Aufwandspunkte
99.B7.1D †↔	Intensivmedizinische Komplexbehandlung, 2485 bis 2760 Aufwandspunkte	99.B7.4M †↔	Intensivmedizinische Komplexbehandlung im Kindesalter (Basisprozedur), 6861 bis 7840 Aufwandspunkte
99.B7.1E †↔	Intensivmedizinische Komplexbehandlung, 2761 bis 3220 Aufwandspunkte	99.B7.4N †↔	Intensivmedizinische Komplexbehandlung im Kindesalter (Basisprozedur), 7841 bis 9800 Aufwandspunkte
99.B7.1F †↔	Intensivmedizinische Komplexbehandlung, 3221 bis 3680 Aufwandspunkte	99.B7.4O †↔	Intensivmedizinische Komplexbehandlung im Kindesalter (Basisprozedur), 9801 bis 11760 Aufwandspunkte
99.B7.1G †↔	Intensivmedizinische Komplexbehandlung, 3681 bis 4600 Aufwandspunkte	99.B7.4P †↔	Intensivmedizinische Komplexbehandlung im Kindesalter (Basisprozedur), 11761 bis 13720 Aufwandspunkte
99.B7.1H †↔	Intensivmedizinische Komplexbehandlung, 4601 bis 5520 Aufwandspunkte	99.B7.4Q †↔	Intensivmedizinische Komplexbehandlung im Kindesalter (Basisprozedur), 13721 bis 16660 Aufwandspunkte
99.B7.1I †↔	Intensivmedizinische Komplexbehandlung, 5521 bis 7360 Aufwandspunkte	99.B7.4R †↔	Intensivmedizinische Komplexbehandlung im Kindesalter (Basisprozedur), 16661 bis 19600 Aufwandspunkte
99.B7.1J †↔	Intensivmedizinische Komplexbehandlung, 7361 bis 9200 Aufwandspunkte	99.B7.4S †↔	Intensivmedizinische Komplexbehandlung im Kindesalter (Basisprozedur), 19601 und mehr Aufwandspunkte
99.B7.1K †↔	Intensivmedizinische Komplexbehandlung, 9201 bis 11040 Aufwandspunkte	99.B7.52 †↔	Intensivmedizinische Komplexbehandlung im Neugeborenenalter (Basisprozedur), 66 bis 130 Aufwandspunkte
99.B7.1L †↔	Intensivmedizinische Komplexbehandlung, 11041 bis 13800 Aufwandspunkte	99.B7.53 †↔	Intensivmedizinische Komplexbehandlung im Neugeborenenalter (Basisprozedur), 131 bis 196 Aufwandspunkte
99.B7.1M †↔	Intensivmedizinische Komplexbehandlung, 13801 bis 16560 Aufwandspunkte		
99.B7.1N †↔	Intensivmedizinische Komplexbehandlung, 16561 bis 19320 Aufwandspunkte		
99.B7.1O †↔	Intensivmedizinische Komplexbehandlung, 19321 und mehr Aufwandspunkte		
99.B7.42 †↔	Intensivmedizinische Komplexbehandlung im Kindesalter (Basisprozedur), 66 bis 130 Aufwandspunkte		
99.B7.43 †↔	Intensivmedizinische Komplexbehandlung im Kindesalter (Basisprozedur), 131 bis 196 Aufwandspunkte		
99.B7.44 †↔	Intensivmedizinische Komplexbehandlung im Kindesalter (Basisprozedur), 197 bis 392 Aufwandspunkte		
99.B7.45 †↔	Intensivmedizinische Komplexbehandlung im Kindesalter (Basisprozedur), 393 bis 588 Aufwandspunkte		
99.B7.46 †↔	Intensivmedizinische Komplexbehandlung im Kindesalter (Basisprozedur), 589 bis 784 Aufwandspunkte		

- 99.B7.54 †↔ Intensivmedizinische Komplexbehandlung im Neugeborenenalter (Basisprozedur), 197 bis 392 Aufwandspunkte
- 99.B7.55 †↔ Intensivmedizinische Komplexbehandlung im Neugeborenenalter (Basisprozedur), 393 bis 588 Aufwandspunkte
- 99.B7.56 †↔ Intensivmedizinische Komplexbehandlung im Neugeborenenalter (Basisprozedur), 589 bis 784 Aufwandspunkte
- 99.B7.57 †↔ Intensivmedizinische Komplexbehandlung im Neugeborenenalter (Basisprozedur), 785 bis 980 Aufwandspunkte
- 99.B7.58 †↔ Intensivmedizinische Komplexbehandlung im Neugeborenenalter (Basisprozedur), 981 bis 1176 Aufwandspunkte
- 99.B7.5A †↔ Intensivmedizinische Komplexbehandlung im Neugeborenenalter (Basisprozedur), 1177 bis 1470 Aufwandspunkte
- 99.B7.5B †↔ Intensivmedizinische Komplexbehandlung im Neugeborenenalter (Basisprozedur), 1471 bis 1764 Aufwandspunkte
- 99.B7.5C †↔ Intensivmedizinische Komplexbehandlung im Neugeborenenalter (Basisprozedur), 1765 bis 2058 Aufwandspunkte
- 99.B7.5D †↔ Intensivmedizinische Komplexbehandlung im Neugeborenenalter (Basisprozedur), 2059 bis 2352 Aufwandspunkte
- 99.B7.5E †↔ Intensivmedizinische Komplexbehandlung im Neugeborenenalter (Basisprozedur), 2353 bis 2646 Aufwandspunkte
- 99.B7.5F †↔ Intensivmedizinische Komplexbehandlung im Neugeborenenalter (Basisprozedur), 2647 bis 2940 Aufwandspunkte
- 99.B7.5G †↔ Intensivmedizinische Komplexbehandlung im Neugeborenenalter (Basisprozedur), 2941 bis 3430 Aufwandspunkte
- 99.B7.5H †↔ Intensivmedizinische Komplexbehandlung im Neugeborenenalter (Basisprozedur), 3431 bis 3920 Aufwandspunkte
- 99.B7.5I †↔ Intensivmedizinische Komplexbehandlung im Neugeborenenalter (Basisprozedur), 3921 bis 4410 Aufwandspunkte
- 99.B7.5J †↔ Intensivmedizinische Komplexbehandlung im Neugeborenenalter (Basisprozedur), 4411 bis 4900 Aufwandspunkte
- 99.B7.5K †↔ Intensivmedizinische Komplexbehandlung im Neugeborenenalter (Basisprozedur), 4901 bis 5880 Aufwandspunkte
- 99.B7.5L †↔ Intensivmedizinische Komplexbehandlung im Neugeborenenalter (Basisprozedur), 5881 bis 6860 Aufwandspunkte
- 99.B7.5M †↔ Intensivmedizinische Komplexbehandlung im Neugeborenenalter (Basisprozedur), 6861 bis 7840 Aufwandspunkte
- 99.B7.5N †↔ Intensivmedizinische Komplexbehandlung im Neugeborenenalter (Basisprozedur), 7841 bis 9800 Aufwandspunkte
- 99.B7.5O †↔ Intensivmedizinische Komplexbehandlung im Neugeborenenalter (Basisprozedur), 9801 bis 11760 Aufwandspunkte
- 99.B7.5P †↔ Intensivmedizinische Komplexbehandlung im Neugeborenenalter (Basisprozedur), 11761 bis 13720 Aufwandspunkte
- 99.B7.5Q †↔ Intensivmedizinische Komplexbehandlung im Neugeborenenalter (Basisprozedur), 13721 bis 16660 Aufwandspunkte
- 99.B7.5R †↔ Intensivmedizinische Komplexbehandlung im Neugeborenenalter (Basisprozedur), 16661 bis 19600 Aufwandspunkte
- 99.B7.5S †↔ Intensivmedizinische Komplexbehandlung im Neugeborenenalter (Basisprozedur), 19601 und mehr Aufwandspunkte
- 99.B8.11 †↔ IMC-Komplexbehandlung des Erwachsenen, 60 bis 119 Aufwandspunkte
- 99.B8.12 †↔ IMC-Komplexbehandlung des Erwachsenen, 120 bis 184 Aufwandspunkte
- 99.B8.13 †↔ IMC-Komplexbehandlung des Erwachsenen, 185 bis 360 Aufwandspunkte
- 99.B8.14 †↔ IMC-Komplexbehandlung des Erwachsenen, 361 bis 552 Aufwandspunkte
- 99.B8.15 †↔ IMC-Komplexbehandlung des Erwachsenen, 553 bis 828 Aufwandspunkte
- 99.B8.16 †↔ IMC-Komplexbehandlung des Erwachsenen, 829 bis 1104 Aufwandspunkte
- 99.B8.17 †↔ IMC-Komplexbehandlung des Erwachsenen, 1105 bis 1380 Aufwandspunkte
- 99.B8.18 †↔ IMC-Komplexbehandlung des Erwachsenen, 1381 bis 1656 Aufwandspunkte
- 99.B8.1A †↔ IMC-Komplexbehandlung des Erwachsenen, 1657 bis 1932 Aufwandspunkte
- 99.B8.1B †↔ IMC-Komplexbehandlung des Erwachsenen, 1933 bis 2208 Aufwandspunkte
- 99.B8.1C †↔ IMC-Komplexbehandlung des Erwachsenen, 2209 bis 2484 Aufwandspunkte
- 99.B8.1D †↔ IMC-Komplexbehandlung des Erwachsenen, 2485 bis 2760 Aufwandspunkte
- 99.B8.1E †↔ IMC-Komplexbehandlung des Erwachsenen, 2761 bis 3220 Aufwandspunkte
- 99.B8.1F †↔ IMC-Komplexbehandlung des Erwachsenen, 3221 bis 3680 Aufwandspunkte
- 99.B8.1G †↔ IMC-Komplexbehandlung des Erwachsenen, 3681 bis 4600 Aufwandspunkte
- 99.B8.1H †↔ IMC-Komplexbehandlung des Erwachsenen, 4601 bis 5520 Aufwandspunkte
- 99.B8.1I †↔ IMC-Komplexbehandlung des Erwachsenen, 5521 bis 7360 Aufwandspunkte
- 99.B8.1J †↔ IMC-Komplexbehandlung des Erwachsenen, 7361 bis 9200 Aufwandspunkte
- 99.B8.1K †↔ IMC-Komplexbehandlung des Erwachsenen, 9201 bis 11040 Aufwandspunkte
- 99.B8.1L †↔ IMC-Komplexbehandlung des Erwachsenen, 11041 bis 13800 Aufwandspunkte
- 99.B8.1M †↔ IMC-Komplexbehandlung des Erwachsenen, 13801 bis 16560 Aufwandspunkte
- 99.B8.1N †↔ IMC-Komplexbehandlung des Erwachsenen, 16561 bis 19320 Aufwandspunkte
- 99.B8.1O †↔ IMC-Komplexbehandlung des Erwachsenen, 19321 und mehr Aufwandspunkte
- 99.B8.42 †↔ IMC-Komplexbehandlung im Kindesalter, 66 bis 130 Aufwandspunkte
- 99.B8.43 †↔ IMC-Komplexbehandlung im Kindesalter, 131 bis 196 Aufwandspunkte
- 99.B8.44 †↔ IMC-Komplexbehandlung im Kindesalter, 197 bis 392 Aufwandspunkte
- 99.B8.45 †↔ IMC-Komplexbehandlung im Kindesalter, 393 bis 588 Aufwandspunkte
- 99.B8.46 †↔ IMC-Komplexbehandlung im Kindesalter, 589 bis 784 Aufwandspunkte
- 99.B8.47 †↔ IMC-Komplexbehandlung im Kindesalter, 785 bis 980 Aufwandspunkte
- 99.B8.48 †↔ IMC-Komplexbehandlung im Kindesalter, 981 bis 1176 Aufwandspunkte
- 99.B8.4A †↔ IMC-Komplexbehandlung im Kindesalter, 1177 bis 1470 Aufwandspunkte
- 99.B8.4B †↔ IMC-Komplexbehandlung im Kindesalter, 1471 bis 1764 Aufwandspunkte
- 99.B8.4C †↔ IMC-Komplexbehandlung im Kindesalter, 1765 bis 2058 Aufwandspunkte
- 99.B8.4D †↔ IMC-Komplexbehandlung im Kindesalter, 2059 bis 2352 Aufwandspunkte

- 99.B8.4E †↔ IMC-Komplexbehandlung im Kindesalter, 2353 bis 2646 Aufwandspunkte
- 99.B8.4F †↔ IMC-Komplexbehandlung im Kindesalter, 2647 bis 2940 Aufwandspunkte
- 99.B8.4G †↔ IMC-Komplexbehandlung im Kindesalter, 2941 bis 3430 Aufwandspunkte
- 99.B8.4H †↔ IMC-Komplexbehandlung im Kindesalter, 3431 bis 3920 Aufwandspunkte
- 99.B8.4I †↔ IMC-Komplexbehandlung im Kindesalter, 3921 bis 4410 Aufwandspunkte
- 99.B8.4J †↔ IMC-Komplexbehandlung im Kindesalter, 4411 bis 4900 Aufwandspunkte
- 99.B8.4K †↔ IMC-Komplexbehandlung im Kindesalter, 4901 bis 5880 Aufwandspunkte
- 99.B8.4L †↔ IMC-Komplexbehandlung im Kindesalter, 5881 bis 6860 Aufwandspunkte
- 99.B8.4M †↔ IMC-Komplexbehandlung im Kindesalter, 6861 bis 7840 Aufwandspunkte
- 99.B8.4N †↔ IMC-Komplexbehandlung im Kindesalter, 7841 bis 9800 Aufwandspunkte
- 99.B8.4O †↔ IMC-Komplexbehandlung im Kindesalter, 9801 bis 11760 Aufwandspunkte
- 99.B8.4P †↔ IMC-Komplexbehandlung im Kindesalter, 11761 bis 13720 Aufwandspunkte
- 99.B8.4Q †↔ IMC-Komplexbehandlung im Kindesalter, 13721 bis 16660 Aufwandspunkte
- 99.B8.4R †↔ IMC-Komplexbehandlung im Kindesalter, 16661 bis 19600 Aufwandspunkte
- 99.B8.4S †↔ IMC-Komplexbehandlung im Kindesalter, 19601 und mehr Aufwandspunkte
- 99.B8.52 †↔ IMC-Komplexbehandlung im Neugeborenenalter, 66 bis 130 Aufwandspunkte
- 99.B8.53 †↔ IMC-Komplexbehandlung im Neugeborenenalter, 131 bis 196 Aufwandspunkte
- 99.B8.54 †↔ IMC-Komplexbehandlung im Neugeborenenalter, 197 bis 392 Aufwandspunkte
- 99.B8.55 †↔ IMC-Komplexbehandlung im Neugeborenenalter, 393 bis 588 Aufwandspunkte
- 99.B8.56 †↔ IMC-Komplexbehandlung im Neugeborenenalter, 589 bis 784 Aufwandspunkte
- 99.B8.57 †↔ IMC-Komplexbehandlung im Neugeborenenalter, 785 bis 980 Aufwandspunkte
- 99.B8.58 †↔ IMC-Komplexbehandlung im Neugeborenenalter, 981 bis 1176 Aufwandspunkte
- 99.B8.5A †↔ IMC-Komplexbehandlung im Neugeborenenalter, 1177 bis 1470 Aufwandspunkte
- 99.B8.5B †↔ IMC-Komplexbehandlung im Neugeborenenalter, 1471 bis 1764 Aufwandspunkte
- 99.B8.5C †↔ IMC-Komplexbehandlung im Neugeborenenalter, 1765 bis 2058 Aufwandspunkte
- 99.B8.5D †↔ IMC-Komplexbehandlung im Neugeborenenalter, 2059 bis 2352 Aufwandspunkte
- 99.B8.5E †↔ IMC-Komplexbehandlung im Neugeborenenalter, 2353 bis 2646 Aufwandspunkte
- 99.B8.5F †↔ IMC-Komplexbehandlung im Neugeborenenalter, 2647 bis 2940 Aufwandspunkte
- 99.B8.5G †↔ IMC-Komplexbehandlung im Neugeborenenalter, 2941 bis 3430 Aufwandspunkte
- 99.B8.5H †↔ IMC-Komplexbehandlung im Neugeborenenalter, 3431 bis 3920 Aufwandspunkte
- 99.B8.5I †↔ IMC-Komplexbehandlung im Neugeborenenalter, 3921 bis 4410 Aufwandspunkte
- 99.B8.5J †↔ IMC-Komplexbehandlung im Neugeborenenalter, 4411 bis 4900 Aufwandspunkte
- 99.B8.5K †↔ IMC-Komplexbehandlung im Neugeborenenalter, 4901 bis 5880 Aufwandspunkte
- 99.B8.5L †↔ IMC-Komplexbehandlung im Neugeborenenalter, 5881 bis 6860 Aufwandspunkte
- 99.B8.5M †↔ IMC-Komplexbehandlung im Neugeborenenalter, 6861 bis 7840 Aufwandspunkte
- 99.B8.5N †↔ IMC-Komplexbehandlung im Neugeborenenalter, 7841 bis 9800 Aufwandspunkte
- 99.B8.5O †↔ IMC-Komplexbehandlung im Neugeborenenalter, 9801 bis 11760 Aufwandspunkte
- 99.B8.5P †↔ IMC-Komplexbehandlung im Neugeborenenalter, 11761 bis 13720 Aufwandspunkte
- 99.B8.5Q †↔ IMC-Komplexbehandlung im Neugeborenenalter, 13721 bis 16660 Aufwandspunkte
- 99.B8.5R †↔ IMC-Komplexbehandlung im Neugeborenenalter, 16661 bis 19600 Aufwandspunkte
- 99.B8.5S †↔ IMC-Komplexbehandlung im Neugeborenenalter, 19601 und mehr Aufwandspunkte
- 99.BA.13 †↔ Neurologische Komplexbehandlung des akuten Hirnschlags in Stroke Center [SC], mindestens 24 Stunden bis 48 Stunden
- 99.BA.14 †↔ Neurologische Komplexbehandlung des akuten Hirnschlags in Stroke Center [SC], von mehr als 48 Stunden bis 72 Stunden
- 99.BA.16 †↔ Neurologische Komplexbehandlung des akuten Hirnschlags in Stroke Center [SC], von mehr als 72 Stunden bis 96 Stunden
- 99.BA.17 †↔ Neurologische Komplexbehandlung des akuten Hirnschlags in Stroke Center [SC], von mehr als 96 Stunden
- 99.BA.23 †↔ Neurologische Komplexbehandlung des akuten Hirnschlags in einer Stroke Unit [SU], mindestens 24 Stunden bis 48 Stunden
- 99.BA.24 †↔ Neurologische Komplexbehandlung des akuten Hirnschlags in einer Stroke Unit [SU], von mehr als 48 Stunden bis 72 Stunden
- 99.BA.26 †↔ Neurologische Komplexbehandlung des akuten Hirnschlags in einer Stroke Unit [SU], von mehr als 72 Stunden bis 96 Stunden
- 99.BA.27 †↔ Neurologische Komplexbehandlung des akuten Hirnschlags in einer Stroke Unit [SU], von mehr als 96 Stunden
- 99.BA.31 †↔ Komplexbehandlung des akuten Hirnschlags im neurologischen Telekonsildienst, mindestens 24 Stunden bis 72 Stunden
- 99.BA.32 †↔ Komplexbehandlung des akuten Hirnschlags im neurologischen Telekonsildienst, von mehr als 72 Stunden
- 99.BC.12 †↔ Komplementärmedizinische Komplexbehandlung ab 10 bis 25 Therapieeinheiten pro stationärem Fall
- 99.BC.13 †↔ Komplementärmedizinische Komplexbehandlung ab 26 bis 49 Therapieeinheiten pro stationärem Fall
- 99.BC.14 †↔ Komplementärmedizinische Komplexbehandlung ab 50 Therapieeinheiten pro stationärem Fall
- 99.BD.1E †↔ Integrierte Komplexbehandlung bei schwerer Essstörung, mindestens 28 bis 41 Behandlungstage
- 99.BD.1F †↔ Integrierte Komplexbehandlung bei schwerer Essstörung, mindestens 42 bis 55 Behandlungstage
- 99.BD.1G †↔ Integrierte Komplexbehandlung bei schwerer Essstörung, mindestens 56 bis 69 Behandlungstage
- 99.BD.1H †↔ Integrierte Komplexbehandlung bei schwerer Essstörung, mindestens 70 bis 83 Behandlungstage
- 99.BD.1I †↔ Integrierte Komplexbehandlung bei schwerer Essstörung, mindestens 84 bis 97 Behandlungstage
- 99.BD.1K †↔ Integrierte Komplexbehandlung bei schwerer Essstörung, mindestens 98 bis 125 Behandlungstage
- 99.BD.1L †↔ Integrierte Komplexbehandlung bei schwerer Essstörung, mindestens 126 bis 153 Behandlungstage
- 99.BD.1M †↔ Integrierte Komplexbehandlung bei schwerer Essstörung, mindestens 154 bis 181 Behandlungstage
- 99.BD.1N †↔ Integrierte Komplexbehandlung bei schwerer Essstörung, mindestens 182 bis 209 Behandlungstage

99.BD.1O ‡↔	Integrierte Komplexbehandlung bei schwerer Essstörung, mindestens 210 bis 237 Behandlungstage	99.C2.28 ‡↔	Pflege-Komplexbehandlung bei Erwachsenen, 1401 bis 1500 Aufwandspunkte
99.BD.1P ‡↔	Integrierte Komplexbehandlung bei schwerer Essstörung, mindestens 238 und mehr Behandlungstage	99.C2.2A ‡↔	Pflege-Komplexbehandlung bei Erwachsenen, 1501 bis 1600 Aufwandspunkte
99.C2.18 ‡↔	Pflege-Komplexbehandlung bei Erwachsenen, 31 bis 35 Aufwandspunkte	99.C2.2B ‡↔	Pflege-Komplexbehandlung bei Erwachsenen, 1601 bis 1700 Aufwandspunkte
99.C2.1A ‡↔	Pflege-Komplexbehandlung bei Erwachsenen, 36 bis 40 Aufwandspunkte	99.C2.2C ‡↔	Pflege-Komplexbehandlung bei Erwachsenen, 1701 bis 1800 Aufwandspunkte
99.C2.1B ‡↔	Pflege-Komplexbehandlung bei Erwachsenen, 41 bis 45 Aufwandspunkte	99.C2.2D ‡↔	Pflege-Komplexbehandlung bei Erwachsenen, 1801 bis 1900 Aufwandspunkte
99.C2.1C ‡↔	Pflege-Komplexbehandlung bei Erwachsenen, 46 bis 50 Aufwandspunkte	99.C2.2E ‡↔	Pflege-Komplexbehandlung bei Erwachsenen, 1901 bis 2000 Aufwandspunkte
99.C2.1D ‡↔	Pflege-Komplexbehandlung bei Erwachsenen, 51 bis 55 Aufwandspunkte	99.C2.2F ‡↔	Pflege-Komplexbehandlung bei Erwachsenen, 2001 bis 2100 Aufwandspunkte
99.C2.1E ‡↔	Pflege-Komplexbehandlung bei Erwachsenen, 56 bis 60 Aufwandspunkte	99.C2.2G ‡↔	Pflege-Komplexbehandlung bei Erwachsenen, 2101 bis 2200 Aufwandspunkte
99.C2.1F ‡↔	Pflege-Komplexbehandlung bei Erwachsenen, 61 bis 65 Aufwandspunkte	99.C2.2H ‡↔	Pflege-Komplexbehandlung bei Erwachsenen, 2201 bis 2300 Aufwandspunkte
99.C2.1G ‡↔	Pflege-Komplexbehandlung bei Erwachsenen, 66 bis 70 Aufwandspunkte	99.C2.2I ‡↔	Pflege-Komplexbehandlung bei Erwachsenen, 2301 bis 2400 Aufwandspunkte
99.C2.1H ‡↔	Pflege-Komplexbehandlung bei Erwachsenen, 71 bis 80 Aufwandspunkte	99.C2.2J ‡↔	Pflege-Komplexbehandlung bei Erwachsenen, 2401 bis 2500 Aufwandspunkte
99.C2.1I ‡↔	Pflege-Komplexbehandlung bei Erwachsenen, 81 bis 90 Aufwandspunkte	99.C2.2K ‡↔	Pflege-Komplexbehandlung bei Erwachsenen, 2501 und mehr Aufwandspunkte
99.C2.1J ‡↔	Pflege-Komplexbehandlung bei Erwachsenen, 91 bis 100 Aufwandspunkte	99.C3.18 ‡↔	Pflege-Komplexbehandlung bei Kindern und Jugendlichen, 31 bis 35 Aufwandspunkte
99.C2.1K ‡↔	Pflege-Komplexbehandlung bei Erwachsenen, 101 bis 125 Aufwandspunkte	99.C3.1A ‡↔	Pflege-Komplexbehandlung bei Kindern und Jugendlichen, 36 bis 40 Aufwandspunkte
99.C2.1L ‡↔	Pflege-Komplexbehandlung bei Erwachsenen, 126 bis 150 Aufwandspunkte	99.C3.1B ‡↔	Pflege-Komplexbehandlung bei Kindern und Jugendlichen, 41 bis 45 Aufwandspunkte
99.C2.1M ‡↔	Pflege-Komplexbehandlung bei Erwachsenen, 151 bis 175 Aufwandspunkte	99.C3.1C ‡↔	Pflege-Komplexbehandlung bei Kindern und Jugendlichen, 46 bis 50 Aufwandspunkte
99.C2.1N ‡↔	Pflege-Komplexbehandlung bei Erwachsenen, 176 bis 200 Aufwandspunkte	99.C3.1D ‡↔	Pflege-Komplexbehandlung bei Kindern und Jugendlichen, 51 bis 55 Aufwandspunkte
99.C2.1O ‡↔	Pflege-Komplexbehandlung bei Erwachsenen, 201 bis 225 Aufwandspunkte	99.C3.1E ‡↔	Pflege-Komplexbehandlung bei Kindern und Jugendlichen, 56 bis 60 Aufwandspunkte
99.C2.1P ‡↔	Pflege-Komplexbehandlung bei Erwachsenen, 226 bis 250 Aufwandspunkte	99.C3.1F ‡↔	Pflege-Komplexbehandlung bei Kindern und Jugendlichen, 61 bis 65 Aufwandspunkte
99.C2.1Q ‡↔	Pflege-Komplexbehandlung bei Erwachsenen, 251 bis 275 Aufwandspunkte	99.C3.1G ‡↔	Pflege-Komplexbehandlung bei Kindern und Jugendlichen, 66 bis 70 Aufwandspunkte
99.C2.1R ‡↔	Pflege-Komplexbehandlung bei Erwachsenen, 276 bis 300 Aufwandspunkte	99.C3.1H ‡↔	Pflege-Komplexbehandlung bei Kindern und Jugendlichen, 71 bis 80 Aufwandspunkte
99.C2.1S ‡↔	Pflege-Komplexbehandlung bei Erwachsenen, 301 bis 350 Aufwandspunkte	99.C3.1I ‡↔	Pflege-Komplexbehandlung bei Kindern und Jugendlichen, 81 bis 90 Aufwandspunkte
99.C2.1T ‡↔	Pflege-Komplexbehandlung bei Erwachsenen, 351 bis 400 Aufwandspunkte	99.C3.1J ‡↔	Pflege-Komplexbehandlung bei Kindern und Jugendlichen, 91 bis 100 Aufwandspunkte
99.C2.1U ‡↔	Pflege-Komplexbehandlung bei Erwachsenen, 401 bis 450 Aufwandspunkte	99.C3.1K ‡↔	Pflege-Komplexbehandlung bei Kindern und Jugendlichen, 101 bis 125 Aufwandspunkte
99.C2.1V ‡↔	Pflege-Komplexbehandlung bei Erwachsenen, 451 bis 500 Aufwandspunkte	99.C3.1L ‡↔	Pflege-Komplexbehandlung bei Kindern und Jugendlichen, 126 bis 150 Aufwandspunkte
99.C2.1W ‡↔	Pflege-Komplexbehandlung bei Erwachsenen, 501 bis 600 Aufwandspunkte	99.C3.1M ‡↔	Pflege-Komplexbehandlung bei Kindern und Jugendlichen, 151 bis 175 Aufwandspunkte
99.C2.1Y ‡↔	Pflege-Komplexbehandlung bei Erwachsenen, 601 bis 700 Aufwandspunkte	99.C3.1N ‡↔	Pflege-Komplexbehandlung bei Kindern und Jugendlichen, 176 bis 200 Aufwandspunkte
99.C2.21 ‡↔	Pflege-Komplexbehandlung bei Erwachsenen, 701 bis 800 Aufwandspunkte	99.C3.1O ‡↔	Pflege-Komplexbehandlung bei Kindern und Jugendlichen, 201 bis 225 Aufwandspunkte
99.C2.22 ‡↔	Pflege-Komplexbehandlung bei Erwachsenen, 801 bis 900 Aufwandspunkte	99.C3.1P ‡↔	Pflege-Komplexbehandlung bei Kindern und Jugendlichen, 226 bis 250 Aufwandspunkte
99.C2.23 ‡↔	Pflege-Komplexbehandlung bei Erwachsenen, 901 bis 1000 Aufwandspunkte	99.C3.1Q ‡↔	Pflege-Komplexbehandlung bei Kindern und Jugendlichen, 251 bis 275 Aufwandspunkte
99.C2.24 ‡↔	Pflege-Komplexbehandlung bei Erwachsenen, 1001 bis 1100 Aufwandspunkte	99.C3.1R ‡↔	Pflege-Komplexbehandlung bei Kindern und Jugendlichen, 276 bis 300 Aufwandspunkte
99.C2.25 ‡↔	Pflege-Komplexbehandlung bei Erwachsenen, 1101 bis 1200 Aufwandspunkte	99.C3.1S ‡↔	Pflege-Komplexbehandlung bei Kindern und Jugendlichen, 301 bis 350 Aufwandspunkte
99.C2.26 ‡↔	Pflege-Komplexbehandlung bei Erwachsenen, 1201 bis 1300 Aufwandspunkte	99.C3.1T ‡↔	Pflege-Komplexbehandlung bei Kindern und Jugendlichen, 351 bis 400 Aufwandspunkte
99.C2.27 ‡↔	Pflege-Komplexbehandlung bei Erwachsenen, 1301 bis 1400 Aufwandspunkte	99.C3.1U ‡↔	Pflege-Komplexbehandlung bei Kindern und Jugendlichen, 401 bis 450 Aufwandspunkte
		99.C3.1V ‡↔	Pflege-Komplexbehandlung bei Kindern und Jugendlichen, 451 bis 500 Aufwandspunkte

99.C3.1W †↔	Pflege-Komplexbehandlung bei Kindern und Jugendlichen, 501 bis 600 Aufwandspunkte	99.C4.1N †↔	Pflege-Komplexbehandlung bei Kleinkindern, 176 bis 200 Aufwandspunkte
99.C3.1Y †↔	Pflege-Komplexbehandlung bei Kindern und Jugendlichen, 601 bis 700 Aufwandspunkte	99.C4.1O †↔	Pflege-Komplexbehandlung bei Kleinkindern, 201 bis 225 Aufwandspunkte
99.C3.21 †↔	Pflege-Komplexbehandlung bei Kindern und Jugendlichen, 701 bis 800 Aufwandspunkte	99.C4.1P †↔	Pflege-Komplexbehandlung bei Kleinkindern, 226 bis 250 Aufwandspunkte
99.C3.22 †↔	Pflege-Komplexbehandlung bei Kindern und Jugendlichen, 801 bis 900 Aufwandspunkte	99.C4.1Q †↔	Pflege-Komplexbehandlung bei Kleinkindern, 251 bis 275 Aufwandspunkte
99.C3.23 †↔	Pflege-Komplexbehandlung bei Kindern und Jugendlichen, 901 bis 1000 Aufwandspunkte	99.C4.1R †↔	Pflege-Komplexbehandlung bei Kleinkindern, 276 bis 300 Aufwandspunkte
99.C3.24 †↔	Pflege-Komplexbehandlung bei Kindern und Jugendlichen, 1001 bis 1100 Aufwandspunkte	99.C4.1S †↔	Pflege-Komplexbehandlung bei Kleinkindern, 301 bis 350 Aufwandspunkte
99.C3.25 †↔	Pflege-Komplexbehandlung bei Kindern und Jugendlichen, 1101 bis 1200 Aufwandspunkte	99.C4.1T †↔	Pflege-Komplexbehandlung bei Kleinkindern, 351 bis 400 Aufwandspunkte
99.C3.26 †↔	Pflege-Komplexbehandlung bei Kindern und Jugendlichen, 1201 bis 1300 Aufwandspunkte	99.C4.1U †↔	Pflege-Komplexbehandlung bei Kleinkindern, 401 bis 450 Aufwandspunkte
99.C3.27 †↔	Pflege-Komplexbehandlung bei Kindern und Jugendlichen, 1301 bis 1400 Aufwandspunkte	99.C4.1V †↔	Pflege-Komplexbehandlung bei Kleinkindern, 451 bis 500 Aufwandspunkte
99.C3.28 †↔	Pflege-Komplexbehandlung bei Kindern und Jugendlichen, 1401 bis 1500 Aufwandspunkte	99.C4.1W †↔	Pflege-Komplexbehandlung bei Kleinkindern, 501 bis 600 Aufwandspunkte
99.C3.2A †↔	Pflege-Komplexbehandlung bei Kindern und Jugendlichen, 1501 bis 1600 Aufwandspunkte	99.C4.1Y †↔	Pflege-Komplexbehandlung bei Kleinkindern, 601 bis 700 Aufwandspunkte
99.C3.2B †↔	Pflege-Komplexbehandlung bei Kindern und Jugendlichen, 1601 bis 1700 Aufwandspunkte	99.C4.21 †↔	Pflege-Komplexbehandlung bei Kleinkindern, 701 bis 800 Aufwandspunkte
99.C3.2C †↔	Pflege-Komplexbehandlung bei Kindern und Jugendlichen, 1701 bis 1800 Aufwandspunkte	99.C4.22 †↔	Pflege-Komplexbehandlung bei Kleinkindern, 801 bis 900 Aufwandspunkte
99.C3.2D †↔	Pflege-Komplexbehandlung bei Kindern und Jugendlichen, 1801 bis 1900 Aufwandspunkte	99.C4.23 †↔	Pflege-Komplexbehandlung bei Kleinkindern, 901 bis 1000 Aufwandspunkte
99.C3.2E †↔	Pflege-Komplexbehandlung bei Kindern und Jugendlichen, 1901 bis 2000 Aufwandspunkte	99.C4.24 †↔	Pflege-Komplexbehandlung bei Kleinkindern, 1001 bis 1100 Aufwandspunkte
99.C3.2F †↔	Pflege-Komplexbehandlung bei Kindern und Jugendlichen, 2001 bis 2100 Aufwandspunkte	99.C4.25 †↔	Pflege-Komplexbehandlung bei Kleinkindern, 1101 bis 1200 Aufwandspunkte
99.C3.2G †↔	Pflege-Komplexbehandlung bei Kindern und Jugendlichen, 2101 bis 2200 Aufwandspunkte	99.C4.26 †↔	Pflege-Komplexbehandlung bei Kleinkindern, 1201 bis 1300 Aufwandspunkte
99.C3.2H †↔	Pflege-Komplexbehandlung bei Kindern und Jugendlichen, 2201 bis 2300 Aufwandspunkte	99.C4.27 †↔	Pflege-Komplexbehandlung bei Kleinkindern, 1301 bis 1400 Aufwandspunkte
99.C3.2I †↔	Pflege-Komplexbehandlung bei Kindern und Jugendlichen, 2301 bis 2400 Aufwandspunkte	99.C4.28 †↔	Pflege-Komplexbehandlung bei Kleinkindern, 1401 bis 1500 Aufwandspunkte
99.C3.2J †↔	Pflege-Komplexbehandlung bei Kindern und Jugendlichen, 2401 bis 2500 Aufwandspunkte	99.C4.2A †↔	Pflege-Komplexbehandlung bei Kleinkindern, 1501 bis 1600 Aufwandspunkte
99.C3.2K †↔	Pflege-Komplexbehandlung bei Kindern und Jugendlichen, 2501 und mehr Aufwandspunkte	99.C4.2B †↔	Pflege-Komplexbehandlung bei Kleinkindern, 1601 bis 1700 Aufwandspunkte
99.C4.18 †↔	Pflege-Komplexbehandlung bei Kleinkindern, 31 bis 35 Aufwandspunkte	99.C4.2C †↔	Pflege-Komplexbehandlung bei Kleinkindern, 1701 bis 1800 Aufwandspunkte
99.C4.1A †↔	Pflege-Komplexbehandlung bei Kleinkindern, 36 bis 40 Aufwandspunkte	99.C4.2D †↔	Pflege-Komplexbehandlung bei Kleinkindern, 1801 bis 1900 Aufwandspunkte
99.C4.1B †↔	Pflege-Komplexbehandlung bei Kleinkindern, 41 bis 45 Aufwandspunkte	99.C4.2E †↔	Pflege-Komplexbehandlung bei Kleinkindern, 1901 bis 2000 Aufwandspunkte
99.C4.1C †↔	Pflege-Komplexbehandlung bei Kleinkindern, 46 bis 50 Aufwandspunkte	99.C4.2F †↔	Pflege-Komplexbehandlung bei Kleinkindern, 2001 bis 2100 Aufwandspunkte
99.C4.1D †↔	Pflege-Komplexbehandlung bei Kleinkindern, 51 bis 55 Aufwandspunkte	99.C4.2G †↔	Pflege-Komplexbehandlung bei Kleinkindern, 2101 bis 2200 Aufwandspunkte
99.C4.1E †↔	Pflege-Komplexbehandlung bei Kleinkindern, 56 bis 60 Aufwandspunkte	99.C4.2H †↔	Pflege-Komplexbehandlung bei Kleinkindern, 2201 bis 2300 Aufwandspunkte
99.C4.1F †↔	Pflege-Komplexbehandlung bei Kleinkindern, 61 bis 65 Aufwandspunkte	99.C4.2I †↔	Pflege-Komplexbehandlung bei Kleinkindern, 2301 bis 2400 Aufwandspunkte
99.C4.1G †↔	Pflege-Komplexbehandlung bei Kleinkindern, 66 bis 70 Aufwandspunkte	99.C4.2J †↔	Pflege-Komplexbehandlung bei Kleinkindern, 2401 bis 2500 Aufwandspunkte
99.C4.1H †↔	Pflege-Komplexbehandlung bei Kleinkindern, 71 bis 80 Aufwandspunkte	99.C4.2K †↔	Pflege-Komplexbehandlung bei Kleinkindern, 2501 und mehr Aufwandspunkte
99.C4.1I †↔	Pflege-Komplexbehandlung bei Kleinkindern, 81 bis 90 Aufwandspunkte	99.C5.18 †↔	Pflege-Komplexbehandlung bei Frühgeborenen, Neugeborenen und Säuglingen, 31 bis 35 Aufwandspunkte
99.C4.1J †↔	Pflege-Komplexbehandlung bei Kleinkindern, 91 bis 100 Aufwandspunkte	99.C5.1A †↔	Pflege-Komplexbehandlung bei Frühgeborenen, Neugeborenen und Säuglingen, 36 bis 40 Aufwandspunkte
99.C4.1K †↔	Pflege-Komplexbehandlung bei Kleinkindern, 101 bis 125 Aufwandspunkte	99.C5.1B †↔	Pflege-Komplexbehandlung bei Frühgeborenen, Neugeborenen und Säuglingen, 41 bis 45 Aufwandspunkte
99.C4.1L †↔	Pflege-Komplexbehandlung bei Kleinkindern, 126 bis 150 Aufwandspunkte		
99.C4.1M †↔	Pflege-Komplexbehandlung bei Kleinkindern, 151 bis 175 Aufwandspunkte		



99.C5.1C †↔	Pflege-Komplexbehandlung bei Frühgeborenen, Neugeborenen und Säuglingen, 46 bis 50 Aufwandspunkte	99.C5.1V †↔	Pflege-Komplexbehandlung bei Frühgeborenen, Neugeborenen und Säuglingen, 451 bis 500 Aufwandspunkte
99.C5.1D †↔	Pflege-Komplexbehandlung bei Frühgeborenen, Neugeborenen und Säuglingen, 51 bis 55 Aufwandspunkte	99.C5.1W †↔	Pflege-Komplexbehandlung bei Frühgeborenen, Neugeborenen und Säuglingen, 501 bis 600 Aufwandspunkte
99.C5.1E †↔	Pflege-Komplexbehandlung bei Frühgeborenen, Neugeborenen und Säuglingen, 56 bis 60 Aufwandspunkte	99.C5.1Y †↔	Pflege-Komplexbehandlung bei Frühgeborenen, Neugeborenen und Säuglingen, 601 bis 700 Aufwandspunkte
99.C5.1F †↔	Pflege-Komplexbehandlung bei Frühgeborenen, Neugeborenen und Säuglingen, 61 bis 65 Aufwandspunkte	99.C5.21 †↔	Pflege-Komplexbehandlung bei Frühgeborenen, Neugeborenen und Säuglingen, 701 bis 800 Aufwandspunkte
99.C5.1G †↔	Pflege-Komplexbehandlung bei Frühgeborenen, Neugeborenen und Säuglingen, 66 bis 70 Aufwandspunkte	99.C5.22 †↔	Pflege-Komplexbehandlung bei Frühgeborenen, Neugeborenen und Säuglingen, 801 bis 900 Aufwandspunkte
99.C5.1H †↔	Pflege-Komplexbehandlung bei Frühgeborenen, Neugeborenen und Säuglingen, 71 bis 80 Aufwandspunkte	99.C5.23 †↔	Pflege-Komplexbehandlung bei Frühgeborenen, Neugeborenen und Säuglingen, 901 bis 1000 Aufwandspunkte
99.C5.1I †↔	Pflege-Komplexbehandlung bei Frühgeborenen, Neugeborenen und Säuglingen, 81 bis 90 Aufwandspunkte	99.C5.24 †↔	Pflege-Komplexbehandlung bei Frühgeborenen, Neugeborenen und Säuglingen, 1001 bis 1100 Aufwandspunkte
99.C5.1J †↔	Pflege-Komplexbehandlung bei Frühgeborenen, Neugeborenen und Säuglingen, 91 bis 100 Aufwandspunkte	99.C5.25 †↔	Pflege-Komplexbehandlung bei Frühgeborenen, Neugeborenen und Säuglingen, 1101 bis 1200 Aufwandspunkte
99.C5.1K †↔	Pflege-Komplexbehandlung bei Frühgeborenen, Neugeborenen und Säuglingen, 101 bis 125 Aufwandspunkte	99.C5.26 †↔	Pflege-Komplexbehandlung bei Frühgeborenen, Neugeborenen und Säuglingen, 1201 bis 1300 Aufwandspunkte
99.C5.1L †↔	Pflege-Komplexbehandlung bei Frühgeborenen, Neugeborenen und Säuglingen, 126 bis 150 Aufwandspunkte	99.C5.27 †↔	Pflege-Komplexbehandlung bei Frühgeborenen, Neugeborenen und Säuglingen, 1301 bis 1400 Aufwandspunkte
99.C5.1M †↔	Pflege-Komplexbehandlung bei Frühgeborenen, Neugeborenen und Säuglingen, 151 bis 175 Aufwandspunkte	99.C5.28 †↔	Pflege-Komplexbehandlung bei Frühgeborenen, Neugeborenen und Säuglingen, 1401 bis 1500 Aufwandspunkte
99.C5.1N †↔	Pflege-Komplexbehandlung bei Frühgeborenen, Neugeborenen und Säuglingen, 176 bis 200 Aufwandspunkte	99.C5.2A †↔	Pflege-Komplexbehandlung bei Frühgeborenen, Neugeborenen und Säuglingen, 1501 bis 1600 Aufwandspunkte
99.C5.1O †↔	Pflege-Komplexbehandlung bei Frühgeborenen, Neugeborenen und Säuglingen, 201 bis 225 Aufwandspunkte	99.C5.2B †↔	Pflege-Komplexbehandlung bei Frühgeborenen, Neugeborenen und Säuglingen, 1601 bis 1700 Aufwandspunkte
99.C5.1P †↔	Pflege-Komplexbehandlung bei Frühgeborenen, Neugeborenen und Säuglingen, 226 bis 250 Aufwandspunkte	99.C5.2C †↔	Pflege-Komplexbehandlung bei Frühgeborenen, Neugeborenen und Säuglingen, 1701 bis 1800 Aufwandspunkte
99.C5.1Q †↔	Pflege-Komplexbehandlung bei Frühgeborenen, Neugeborenen und Säuglingen, 251 bis 275 Aufwandspunkte	99.C5.2D †↔	Pflege-Komplexbehandlung bei Frühgeborenen, Neugeborenen und Säuglingen, 1801 bis 1900 Aufwandspunkte
99.C5.1R †↔	Pflege-Komplexbehandlung bei Frühgeborenen, Neugeborenen und Säuglingen, 276 bis 300 Aufwandspunkte	99.C5.2E †↔	Pflege-Komplexbehandlung bei Frühgeborenen, Neugeborenen und Säuglingen, 1901 bis 2000 Aufwandspunkte
99.C5.1S †↔	Pflege-Komplexbehandlung bei Frühgeborenen, Neugeborenen und Säuglingen, 301 bis 350 Aufwandspunkte	99.C5.2F †↔	Pflege-Komplexbehandlung bei Frühgeborenen, Neugeborenen und Säuglingen, 2001 bis 2100 Aufwandspunkte
99.C5.1T †↔	Pflege-Komplexbehandlung bei Frühgeborenen, Neugeborenen und Säuglingen, 351 bis 400 Aufwandspunkte	99.C5.2G †↔	Pflege-Komplexbehandlung bei Frühgeborenen, Neugeborenen und Säuglingen, 2101 und mehr Aufwandspunkte
99.C5.1U †↔	Pflege-Komplexbehandlung bei Frühgeborenen, Neugeborenen und Säuglingen, 401 bis 450 Aufwandspunkte		

**ADRG P61**

**Neugeborenes, Aufnahmegegewicht < 1000 g oder intensivmedizinischer Komplexbehandlung / IMCK > 3430 Aufwandspunkte oder intensivmedizinische Komplexbehandlung > 2940 Aufwandspunkte mit Gestationsalter < 30 Wochen**

Aufnahmegegewicht < 1000 g oder mindestens eine Prozedur in Tabelle P61-1 oder Prozedur in Tabelle P61-2 und Gestationsalter < 30 Wochen

**DRG P61A****Neugeborenes, Aufnahmegewicht < 1000 g mit signifikanter OR-Prozedur oder intensivmedizinischer Komplexbehandlung/IMCK > 3430 Aufwandspunkte oder Gestationsalter < 27 Wochen oder bestimmte IntK mit IMCK Aufwandspunkten**

Jede OR-Prozedur ausser Tabelle P61-3 oder mindestens eine Prozedur in Tabelle P61-4 oder mindestens eine Prozedur in Tabelle P61-1 oder Gestationsalter < 27 Wochen oder Prozedur in mindestens zwei der Tabellen P61-2, P61-5

**DRG P61B****Neugeborenes, Aufnahmegewicht < 1000 g mit intensivmedizinische Komplexbehandlung > 2940 Aufwandspunkte mit Gestationsalter < 30 Wochen****DRG P61C****Neugeborenes, Aufnahmegewicht < 1000 g, verstorben < 29 Tage nach Aufnahme**

Verweildauer < 29 Tage und Entlassungsgrund ist gleich Verstorben (07)

**Prozedur P61-1**

- |   |   |
|---|---|
| 99.B7.4H †↔ Intensivmedizinische Komplexbehandlung im Kindesalter (Basisprozedur), 3431 bis 3920 Aufwandspunkte       | 99.B7.5M †↔ Intensivmedizinische Komplexbehandlung im Neugeborenenalter (Basisprozedur), 6861 bis 7840 Aufwandspunkte   |
| 99.B7.4I †↔ Intensivmedizinische Komplexbehandlung im Kindesalter (Basisprozedur), 3921 bis 4410 Aufwandspunkte       | 99.B7.5N †↔ Intensivmedizinische Komplexbehandlung im Neugeborenenalter (Basisprozedur), 7841 bis 9800 Aufwandspunkte   |
| 99.B7.4J †↔ Intensivmedizinische Komplexbehandlung im Kindesalter (Basisprozedur), 4411 bis 4900 Aufwandspunkte       | 99.B7.5O †↔ Intensivmedizinische Komplexbehandlung im Neugeborenenalter (Basisprozedur), 9801 bis 11760 Aufwandspunkte  |
| 99.B7.4K †↔ Intensivmedizinische Komplexbehandlung im Kindesalter (Basisprozedur), 4901 bis 5880 Aufwandspunkte       | 99.B7.5P †↔ Intensivmedizinische Komplexbehandlung im Neugeborenenalter (Basisprozedur), 11761 bis 13720 Aufwandspunkte |
| 99.B7.4L †↔ Intensivmedizinische Komplexbehandlung im Kindesalter (Basisprozedur), 5881 bis 6860 Aufwandspunkte       | 99.B7.5Q †↔ Intensivmedizinische Komplexbehandlung im Neugeborenenalter (Basisprozedur), 13721 bis 16660 Aufwandspunkte |
| 99.B7.4M †↔ Intensivmedizinische Komplexbehandlung im Kindesalter (Basisprozedur), 6861 bis 7840 Aufwandspunkte       | 99.B7.5R †↔ Intensivmedizinische Komplexbehandlung im Neugeborenenalter (Basisprozedur), 16661 bis 19600 Aufwandspunkte |
| 99.B7.4N †↔ Intensivmedizinische Komplexbehandlung im Kindesalter (Basisprozedur), 7841 bis 9800 Aufwandspunkte       | 99.B7.5S †↔ Intensivmedizinische Komplexbehandlung im Neugeborenenalter (Basisprozedur), 19601 und mehr Aufwandspunkte  |
| 99.B7.4O †↔ Intensivmedizinische Komplexbehandlung im Kindesalter (Basisprozedur), 9801 bis 11760 Aufwandspunkte      | 99.B8.4H †↔ IMC-Komplexbehandlung im Kindesalter, 3431 bis 3920 Aufwandspunkte  |
| 99.B7.4P †↔ Intensivmedizinische Komplexbehandlung im Kindesalter (Basisprozedur), 11761 bis 13720 Aufwandspunkte     | 99.B8.4I †↔ IMC-Komplexbehandlung im Kindesalter, 3921 bis 4410 Aufwandspunkte  |
| 99.B7.4Q †↔ Intensivmedizinische Komplexbehandlung im Kindesalter (Basisprozedur), 13721 bis 16660 Aufwandspunkte     | 99.B8.4J †↔ IMC-Komplexbehandlung im Kindesalter, 4411 bis 4900 Aufwandspunkte  |
| 99.B7.4R †↔ Intensivmedizinische Komplexbehandlung im Kindesalter (Basisprozedur), 16661 bis 19600 Aufwandspunkte     | 99.B8.4K †↔ IMC-Komplexbehandlung im Kindesalter, 4901 bis 5880 Aufwandspunkte  |
| 99.B7.4S †↔ Intensivmedizinische Komplexbehandlung im Kindesalter (Basisprozedur), 19601 und mehr Aufwandspunkte      | 99.B8.4L †↔ IMC-Komplexbehandlung im Kindesalter, 5881 bis 6860 Aufwandspunkte  |
| 99.B7.5H †↔ Intensivmedizinische Komplexbehandlung im Neugeborenenalter (Basisprozedur), 3431 bis 3920 Aufwandspunkte | 99.B8.4M †↔ IMC-Komplexbehandlung im Kindesalter, 6861 bis 7840 Aufwandspunkte  |
| 99.B7.5I †↔ Intensivmedizinische Komplexbehandlung im Neugeborenenalter (Basisprozedur), 3921 bis 4410 Aufwandspunkte | 99.B8.4N †↔ IMC-Komplexbehandlung im Kindesalter, 7841 bis 9800 Aufwandspunkte  |
| 99.B7.5J †↔ Intensivmedizinische Komplexbehandlung im Neugeborenenalter (Basisprozedur), 4411 bis 4900 Aufwandspunkte | 99.B8.4O †↔ IMC-Komplexbehandlung im Kindesalter, 9801 bis 11760 Aufwandspunkte   |
| 99.B7.5K †↔ Intensivmedizinische Komplexbehandlung im Neugeborenenalter (Basisprozedur), 4901 bis 5880 Aufwandspunkte | 99.B8.4P †↔ IMC-Komplexbehandlung im Kindesalter, 11761 bis 13720 Aufwandspunkte  |
| 99.B7.5L †↔ Intensivmedizinische Komplexbehandlung im Neugeborenenalter (Basisprozedur), 5881 bis 6860 Aufwandspunkte | 99.B8.4Q †↔ IMC-Komplexbehandlung im Kindesalter, 13721 bis 16660 Aufwandspunkte  |
|   | 99.B8.4R †↔ IMC-Komplexbehandlung im Kindesalter, 16661 bis 19600 Aufwandspunkte  |
|   | 99.B8.4S †↔ IMC-Komplexbehandlung im Kindesalter, 19601 und mehr Aufwandspunkte   |
|   | 99.B8.5H †↔ IMC-Komplexbehandlung im Neugeborenenalter, 3431 bis 3920 Aufwandspunkte                                    |
|   | 99.B8.5I †↔ IMC-Komplexbehandlung im Neugeborenenalter, 3921 bis 4410 Aufwandspunkte                                    |
|   | 99.B8.5J †↔ IMC-Komplexbehandlung im Neugeborenenalter, 4411 bis 4900 Aufwandspunkte                                    |

- 99.B8.5K †↔ IMC-Komplexbehandlung im Neugeborenenalter, 4901 bis 5880 Aufwandspunkte
- 99.B8.5L †↔ IMC-Komplexbehandlung im Neugeborenenalter, 5881 bis 6860 Aufwandspunkte
- 99.B8.5M †↔ IMC-Komplexbehandlung im Neugeborenenalter, 6861 bis 7840 Aufwandspunkte
- 99.B8.5N †↔ IMC-Komplexbehandlung im Neugeborenenalter, 7841 bis 9800 Aufwandspunkte
- 99.B8.5O †↔ IMC-Komplexbehandlung im Neugeborenenalter, 9801 bis 11760 Aufwandspunkte
- 99.B8.5P †↔ IMC-Komplexbehandlung im Neugeborenenalter, 11761 bis 13720 Aufwandspunkte
- 99.B8.5Q †↔ IMC-Komplexbehandlung im Neugeborenenalter, 13721 bis 16660 Aufwandspunkte
- 99.B8.5R †↔ IMC-Komplexbehandlung im Neugeborenenalter, 16661 bis 19600 Aufwandspunkte
- 99.B8.5S †↔ IMC-Komplexbehandlung im Neugeborenenalter, 19601 und mehr Aufwandspunkte

### Prozedur P61-2

- 99.B7.4G †↔ Intensivmedizinische Komplexbehandlung im Kindesalter (Basisprozedur), 2941 bis 3430 Aufwandspunkte
- 99.B7.4H †↔ Intensivmedizinische Komplexbehandlung im Kindesalter (Basisprozedur), 3431 bis 3920 Aufwandspunkte
- 99.B7.4I †↔ Intensivmedizinische Komplexbehandlung im Kindesalter (Basisprozedur), 3921 bis 4410 Aufwandspunkte
- 99.B7.4J †↔ Intensivmedizinische Komplexbehandlung im Kindesalter (Basisprozedur), 4411 bis 4900 Aufwandspunkte
- 99.B7.4K †↔ Intensivmedizinische Komplexbehandlung im Kindesalter (Basisprozedur), 4901 bis 5880 Aufwandspunkte
- 99.B7.4L †↔ Intensivmedizinische Komplexbehandlung im Kindesalter (Basisprozedur), 5881 bis 6860 Aufwandspunkte
- 99.B7.4M †↔ Intensivmedizinische Komplexbehandlung im Kindesalter (Basisprozedur), 6861 bis 7840 Aufwandspunkte
- 99.B7.4N †↔ Intensivmedizinische Komplexbehandlung im Kindesalter (Basisprozedur), 7841 bis 9800 Aufwandspunkte
- 99.B7.4O †↔ Intensivmedizinische Komplexbehandlung im Kindesalter (Basisprozedur), 9801 bis 11760 Aufwandspunkte
- 99.B7.4P †↔ Intensivmedizinische Komplexbehandlung im Kindesalter (Basisprozedur), 11761 bis 13720 Aufwandspunkte
- 99.B7.4Q †↔ Intensivmedizinische Komplexbehandlung im Kindesalter (Basisprozedur), 13721 bis 16660 Aufwandspunkte
- 99.B7.4R †↔ Intensivmedizinische Komplexbehandlung im Kindesalter (Basisprozedur), 16661 bis 19600 Aufwandspunkte
- 99.B7.4S †↔ Intensivmedizinische Komplexbehandlung im Kindesalter (Basisprozedur), 19601 und mehr Aufwandspunkte
- 99.B7.5G †↔ Intensivmedizinische Komplexbehandlung im Neugeborenenalter (Basisprozedur), 2941 bis 3430 Aufwandspunkte
- 99.B7.5H †↔ Intensivmedizinische Komplexbehandlung im Neugeborenenalter (Basisprozedur), 3431 bis 3920 Aufwandspunkte
- 99.B7.5I †↔ Intensivmedizinische Komplexbehandlung im Neugeborenenalter (Basisprozedur), 3921 bis 4410 Aufwandspunkte
- 99.B7.5J †↔ Intensivmedizinische Komplexbehandlung im Neugeborenenalter (Basisprozedur), 4411 bis 4900 Aufwandspunkte
- 99.B7.5K †↔ Intensivmedizinische Komplexbehandlung im Neugeborenenalter (Basisprozedur), 4901 bis 5880 Aufwandspunkte
- 99.B7.5L †↔ Intensivmedizinische Komplexbehandlung im Neugeborenenalter (Basisprozedur), 5881 bis 6860 Aufwandspunkte
- 99.B7.5M †↔ Intensivmedizinische Komplexbehandlung im Neugeborenenalter (Basisprozedur), 6861 bis 7840 Aufwandspunkte
- 99.B7.5N †↔ Intensivmedizinische Komplexbehandlung im Neugeborenenalter (Basisprozedur), 7841 bis 9800 Aufwandspunkte
- 99.B7.5O †↔ Intensivmedizinische Komplexbehandlung im Neugeborenenalter (Basisprozedur), 9801 bis 11760 Aufwandspunkte
- 99.B7.5P †↔ Intensivmedizinische Komplexbehandlung im Neugeborenenalter (Basisprozedur), 11761 bis 13720 Aufwandspunkte
- 99.B7.5Q †↔ Intensivmedizinische Komplexbehandlung im Neugeborenenalter (Basisprozedur), 13721 bis 16660 Aufwandspunkte
- 99.B7.5R †↔ Intensivmedizinische Komplexbehandlung im Neugeborenenalter (Basisprozedur), 16661 bis 19600 Aufwandspunkte
- 99.B7.5S †↔ Intensivmedizinische Komplexbehandlung im Neugeborenenalter (Basisprozedur), 19601 und mehr Aufwandspunkte

### Prozedur P61-3

- 53.00 ↔ Operation einer Inguinalhernie, n.n.bez.
- 53.06.11 ↔ Operation einer Inguinalhernie, offen chirurgisch, ohne Implantation von Membranen oder Netzen
- 53.06.21 ↔ Operation einer Inguinalhernie, offen chirurgisch, mit Implantation von Membranen und Netzen
- 53.07.11 ↔ Operation einer Inguinalhernie, laparoskopisch, ohne Implantation von Membranen oder Netzen
- 53.07.21 ↔ Operation einer Inguinalhernie, laparoskopisch, mit Implantation von Membranen und Netzen
- 53.09 ↔ Operation einer Inguinalhernie, sonstige

**Prozedur P61-4**

- 85.H3.11 †↔ Permanenter Hautersatz an die Mamma durch Ersatzmaterial, kleinflächig
- 85.H3.12 †↔ Permanenter Hautersatz an die Mamma durch Ersatzmaterial, grossflächig
- 86.6C.11 †↔ Permanenter Hautersatz durch zweischichtiges Dermis-Epidermis-Ersatzmaterial, kleinflächig, am Kopf
- 86.6C.16 †↔ Permanenter Hautersatz durch zweischichtiges Dermis-Epidermis-Ersatzmaterial, kleinflächig, an der Hand
- 86.6C.1D †↔ Permanenter Hautersatz durch zweischichtiges Dermis-Epidermis-Ersatzmaterial, kleinflächig, am Fuss
- 86.6C.1E †↔ Permanenter Hautersatz durch zweischichtiges Dermis-Epidermis-Ersatzmaterial, kleinflächig, an anderer Lokalisation
- 86.6C.21 †↔ Permanenter Hautersatz durch zweischichtiges Dermis-Epidermis-Ersatzmaterial, grossflächig, am Kopf
- 86.6C.26 †↔ Permanenter Hautersatz durch zweischichtiges Dermis-Epidermis-Ersatzmaterial, grossflächig, an der Hand
- 86.6C.2D †↔ Permanenter Hautersatz durch zweischichtiges Dermis-Epidermis-Ersatzmaterial, grossflächig, am Fuss
- 86.6C.2E †↔ Permanenter Hautersatz durch zweischichtiges Dermis-Epidermis-Ersatzmaterial, grossflächig, an anderer Lokalisation
- 86.6C.31 †↔ Permanenter Hautersatz durch Epidermisersatzmaterial, kleinflächig, am Kopf
- 86.6C.36 †↔ Permanenter Hautersatz durch Epidermisersatzmaterial, kleinflächig, an der Hand
- 86.6C.3D †↔ Permanenter Hautersatz durch Epidermisersatzmaterial, kleinflächig, am Fuss
- 86.6C.3E †↔ Permanenter Hautersatz durch Epidermisersatzmaterial, kleinflächig, an anderer Lokalisation
- 86.6C.41 †↔ Permanenter Hautersatz durch Epidermisersatzmaterial, grossflächig, am Kopf
- 86.6C.46 †↔ Permanenter Hautersatz durch Epidermisersatzmaterial, grossflächig, an der Hand
- 86.6C.4D †↔ Permanenter Hautersatz durch Epidermisersatzmaterial, grossflächig, am Fuss
- 86.6C.4E †↔ Permanenter Hautersatz durch Epidermisersatzmaterial, grossflächig, an anderer Lokalisation
- 86.6C.51 †↔ Permanenter Hautersatz durch Dermisersatzmaterial, kleinflächig, am Kopf
- 86.6C.56 †↔ Permanenter Hautersatz durch Dermisersatzmaterial, kleinflächig, an der Hand
- 86.6C.5D †↔ Permanenter Hautersatz durch Dermisersatzmaterial, kleinflächig, am Fuss
- 86.6C.5E †↔ Permanenter Hautersatz durch Dermisersatzmaterial, kleinflächig, an anderer Lokalisation
- 86.6C.61 †↔ Permanenter Hautersatz durch Dermisersatzmaterial, grossflächig, am Kopf
- 86.6C.66 †↔ Permanenter Hautersatz durch Dermisersatzmaterial, grossflächig, an der Hand
- 86.6C.6D †↔ Permanenter Hautersatz durch Dermisersatzmaterial, grossflächig, am Fuss
- 86.6C.6E †↔ Permanenter Hautersatz durch Dermisersatzmaterial, grossflächig, an anderer Lokalisation

**Prozedur P61-5**

- 99.B8.44 †↔ IMC-Komplexbehandlung im Kindesalter, 197 bis 392 Aufwandspunkte
- 99.B8.45 †↔ IMC-Komplexbehandlung im Kindesalter, 393 bis 588 Aufwandspunkte
- 99.B8.46 †↔ IMC-Komplexbehandlung im Kindesalter, 589 bis 784 Aufwandspunkte
- 99.B8.47 †↔ IMC-Komplexbehandlung im Kindesalter, 785 bis 980 Aufwandspunkte
- 99.B8.48 †↔ IMC-Komplexbehandlung im Kindesalter, 981 bis 1176 Aufwandspunkte
- 99.B8.4A †↔ IMC-Komplexbehandlung im Kindesalter, 1177 bis 1470 Aufwandspunkte
- 99.B8.4B †↔ IMC-Komplexbehandlung im Kindesalter, 1471 bis 1764 Aufwandspunkte
- 99.B8.4C †↔ IMC-Komplexbehandlung im Kindesalter, 1765 bis 2058 Aufwandspunkte
- 99.B8.4D †↔ IMC-Komplexbehandlung im Kindesalter, 2059 bis 2352 Aufwandspunkte
- 99.B8.4E †↔ IMC-Komplexbehandlung im Kindesalter, 2353 bis 2646 Aufwandspunkte
- 99.B8.4F †↔ IMC-Komplexbehandlung im Kindesalter, 2647 bis 2940 Aufwandspunkte
- 99.B8.4G †↔ IMC-Komplexbehandlung im Kindesalter, 2941 bis 3430 Aufwandspunkte
- 99.B8.4H †↔ IMC-Komplexbehandlung im Kindesalter, 3431 bis 3920 Aufwandspunkte
- 99.B8.4I †↔ IMC-Komplexbehandlung im Kindesalter, 3921 bis 4410 Aufwandspunkte
- 99.B8.4J †↔ IMC-Komplexbehandlung im Kindesalter, 4411 bis 4900 Aufwandspunkte
- 99.B8.4K †↔ IMC-Komplexbehandlung im Kindesalter, 4901 bis 5880 Aufwandspunkte
- 99.B8.4L †↔ IMC-Komplexbehandlung im Kindesalter, 5881 bis 6860 Aufwandspunkte
- 99.B8.4M †↔ IMC-Komplexbehandlung im Kindesalter, 6861 bis 7840 Aufwandspunkte
- 99.B8.4N †↔ IMC-Komplexbehandlung im Kindesalter, 7841 bis 9800 Aufwandspunkte
- 99.B8.4O †↔ IMC-Komplexbehandlung im Kindesalter, 9801 bis 11760 Aufwandspunkte
- 99.B8.4P †↔ IMC-Komplexbehandlung im Kindesalter, 11761 bis 13720 Aufwandspunkte
- 99.B8.4Q †↔ IMC-Komplexbehandlung im Kindesalter, 13721 bis 16660 Aufwandspunkte
- 99.B8.4R †↔ IMC-Komplexbehandlung im Kindesalter, 16661 bis 19600 Aufwandspunkte
- 99.B8.4S †↔ IMC-Komplexbehandlung im Kindesalter, 19601 und mehr Aufwandspunkte
- 99.B8.54 †↔ IMC-Komplexbehandlung im Neugeborenenalter, 197 bis 392 Aufwandspunkte
- 99.B8.55 †↔ IMC-Komplexbehandlung im Neugeborenenalter, 393 bis 588 Aufwandspunkte
- 99.B8.56 †↔ IMC-Komplexbehandlung im Neugeborenenalter, 589 bis 784 Aufwandspunkte
- 99.B8.57 †↔ IMC-Komplexbehandlung im Neugeborenenalter, 785 bis 980 Aufwandspunkte
- 99.B8.58 †↔ IMC-Komplexbehandlung im Neugeborenenalter, 981 bis 1176 Aufwandspunkte
- 99.B8.5A †↔ IMC-Komplexbehandlung im Neugeborenenalter, 1177 bis 1470 Aufwandspunkte
- 99.B8.5B †↔ IMC-Komplexbehandlung im Neugeborenenalter, 1471 bis 1764 Aufwandspunkte
- 99.B8.5C †↔ IMC-Komplexbehandlung im Neugeborenenalter, 1765 bis 2058 Aufwandspunkte

99.B8.5D †↔ IMC-Komplexbehandlung im Neugeborenenalter, 2059 bis 2352 Aufwandspunkte	99.B8.5L †↔ IMC-Komplexbehandlung im Neugeborenenalter, 5881 bis 6860 Aufwandspunkte
99.B8.5E †↔ IMC-Komplexbehandlung im Neugeborenenalter, 2353 bis 2646 Aufwandspunkte	99.B8.5M †↔ IMC-Komplexbehandlung im Neugeborenenalter, 6861 bis 7840 Aufwandspunkte
99.B8.5F †↔ IMC-Komplexbehandlung im Neugeborenenalter, 2647 bis 2940 Aufwandspunkte	99.B8.5N †↔ IMC-Komplexbehandlung im Neugeborenenalter, 7841 bis 9800 Aufwandspunkte
99.B8.5G †↔ IMC-Komplexbehandlung im Neugeborenenalter, 2941 bis 3430 Aufwandspunkte	99.B8.5O †↔ IMC-Komplexbehandlung im Neugeborenenalter, 9801 bis 11760 Aufwandspunkte
99.B8.5H †↔ IMC-Komplexbehandlung im Neugeborenenalter, 3431 bis 3920 Aufwandspunkte	99.B8.5P †↔ IMC-Komplexbehandlung im Neugeborenenalter, 11761 bis 13720 Aufwandspunkte
99.B8.5I †↔ IMC-Komplexbehandlung im Neugeborenenalter, 3921 bis 4410 Aufwandspunkte	99.B8.5Q †↔ IMC-Komplexbehandlung im Neugeborenenalter, 13721 bis 16660 Aufwandspunkte
99.B8.5J †↔ IMC-Komplexbehandlung im Neugeborenenalter, 4411 bis 4900 Aufwandspunkte	99.B8.5R †↔ IMC-Komplexbehandlung im Neugeborenenalter, 16661 bis 19600 Aufwandspunkte
99.B8.5K †↔ IMC-Komplexbehandlung im Neugeborenenalter, 4901 bis 5880 Aufwandspunkte	99.B8.5S †↔ IMC-Komplexbehandlung im Neugeborenenalter, 19601 und mehr Aufwandspunkte

**ADRG P63****Neugeborenes, Aufnahmegegewicht 1000 - 1499 g**

(Aufnahmegegewicht < 1500 g) und (nicht [jede OR-Prozedur ausser Tabelle P63-1 oder mindestens eine Prozedur in Tabelle P63-2 oder Prozedur in Tabelle P63-3 oder Prozedur in Tabelle P63-4])

**DRG P63Z****Neugeborenes, Aufnahmegegewicht 1000 - 1499 g****Prozedur P63-1**

53.00 ↔ Operation einer Inguinalhernie, n.n.bez.	53.07.11 ↔ Operation einer Inguinalhernie, laparoskopisch, ohne Implantation von Membranen oder Netzen
53.06.11 ↔ Operation einer Inguinalhernie, offen chirurgisch, ohne Implantation von Membranen oder Netzen	53.07.21 ↔ Operation einer Inguinalhernie, laparoskopisch, mit Implantation von Membranen und Netzen
53.06.21 ↔ Operation einer Inguinalhernie, offen chirurgisch, mit Implantation von Membranen und Netzen	53.09 ↔ Operation einer Inguinalhernie, sonstige

**Prozedur P63-2**

85.H3.11 †↔ Permanenter Hautersatz an die Mamma durch Ersatzmaterial, kleinflächig	86.6C.3D †↔ Permanenter Hautersatz durch Epidermisersatzmaterial, kleinflächig, am Fuss
85.H3.12 †↔ Permanenter Hautersatz an die Mamma durch Ersatzmaterial, grossflächig	86.6C.3E †↔ Permanenter Hautersatz durch Epidermisersatzmaterial, kleinflächig, an anderer Lokalisation
86.6C.11 †↔ Permanenter Hautersatz durch zweischichtiges Dermis-Epidermis-Ersatzmaterial, kleinflächig, am Kopf	86.6C.41 †↔ Permanenter Hautersatz durch Epidermisersatzmaterial, grossflächig, am Kopf
86.6C.16 †↔ Permanenter Hautersatz durch zweischichtiges Dermis-Epidermis-Ersatzmaterial, kleinflächig, an der Hand	86.6C.46 †↔ Permanenter Hautersatz durch Epidermisersatzmaterial, grossflächig, an der Hand
86.6C.1D †↔ Permanenter Hautersatz durch zweischichtiges Dermis-Epidermis-Ersatzmaterial, kleinflächig, am Fuss	86.6C.4D †↔ Permanenter Hautersatz durch Epidermisersatzmaterial, grossflächig, am Fuss
86.6C.1E †↔ Permanenter Hautersatz durch zweischichtiges Dermis-Epidermis-Ersatzmaterial, kleinflächig, an anderer Lokalisation	86.6C.4E †↔ Permanenter Hautersatz durch Epidermisersatzmaterial, grossflächig, an anderer Lokalisation
86.6C.21 †↔ Permanenter Hautersatz durch zweischichtiges Dermis-Epidermis-Ersatzmaterial, grossflächig, am Kopf	86.6C.51 †↔ Permanenter Hautersatz durch Dermisersatzmaterial, kleinflächig, am Kopf
86.6C.26 †↔ Permanenter Hautersatz durch zweischichtiges Dermis-Epidermis-Ersatzmaterial, grossflächig, an der Hand	86.6C.56 †↔ Permanenter Hautersatz durch Dermisersatzmaterial, kleinflächig, an der Hand
86.6C.2D †↔ Permanenter Hautersatz durch zweischichtiges Dermis-Epidermis-Ersatzmaterial, grossflächig, am Fuss	86.6C.5D †↔ Permanenter Hautersatz durch Dermisersatzmaterial, kleinflächig, am Fuss
86.6C.2E †↔ Permanenter Hautersatz durch zweischichtiges Dermis-Epidermis-Ersatzmaterial, grossflächig, an anderer Lokalisation	86.6C.5E †↔ Permanenter Hautersatz durch Dermisersatzmaterial, kleinflächig, an anderer Lokalisation
86.6C.31 †↔ Permanenter Hautersatz durch Epidermisersatzmaterial, kleinflächig, am Kopf	86.6C.61 †↔ Permanenter Hautersatz durch Dermisersatzmaterial, grossflächig, am Kopf
86.6C.36 †↔ Permanenter Hautersatz durch Epidermisersatzmaterial, kleinflächig, an der Hand	86.6C.66 †↔ Permanenter Hautersatz durch Dermisersatzmaterial, grossflächig, an der Hand
	86.6C.6D †↔ Permanenter Hautersatz durch Dermisersatzmaterial, grossflächig, am Fuss
	86.6C.6E †↔ Permanenter Hautersatz durch Dermisersatzmaterial, grossflächig, an anderer Lokalisation

**Prozedur P63-3**

- 99.B7.45 †↔ Intensivmedizinische Komplexbehandlung im Kindesalter (Basisprozedur), 393 bis 588 Aufwandspunkte
- 99.B7.46 †↔ Intensivmedizinische Komplexbehandlung im Kindesalter (Basisprozedur), 589 bis 784 Aufwandspunkte
- 99.B7.47 †↔ Intensivmedizinische Komplexbehandlung im Kindesalter (Basisprozedur), 785 bis 980 Aufwandspunkte
- 99.B7.48 †↔ Intensivmedizinische Komplexbehandlung im Kindesalter (Basisprozedur), 981 bis 1176 Aufwandspunkte
- 99.B7.4A †↔ Intensivmedizinische Komplexbehandlung im Kindesalter (Basisprozedur), 1177 bis 1470 Aufwandspunkte
- 99.B7.4B †↔ Intensivmedizinische Komplexbehandlung im Kindesalter (Basisprozedur), 1471 bis 1764 Aufwandspunkte
- 99.B7.4C †↔ Intensivmedizinische Komplexbehandlung im Kindesalter (Basisprozedur), 1765 bis 2058 Aufwandspunkte
- 99.B7.4D †↔ Intensivmedizinische Komplexbehandlung im Kindesalter (Basisprozedur), 2059 bis 2352 Aufwandspunkte
- 99.B7.4E †↔ Intensivmedizinische Komplexbehandlung im Kindesalter (Basisprozedur), 2353 bis 2646 Aufwandspunkte
- 99.B7.4F †↔ Intensivmedizinische Komplexbehandlung im Kindesalter (Basisprozedur), 2647 bis 2940 Aufwandspunkte
- 99.B7.4G †↔ Intensivmedizinische Komplexbehandlung im Kindesalter (Basisprozedur), 2941 bis 3430 Aufwandspunkte
- 99.B7.4H †↔ Intensivmedizinische Komplexbehandlung im Kindesalter (Basisprozedur), 3431 bis 3920 Aufwandspunkte
- 99.B7.4I †↔ Intensivmedizinische Komplexbehandlung im Kindesalter (Basisprozedur), 3921 bis 4410 Aufwandspunkte
- 99.B7.4J †↔ Intensivmedizinische Komplexbehandlung im Kindesalter (Basisprozedur), 4411 bis 4900 Aufwandspunkte
- 99.B7.4K †↔ Intensivmedizinische Komplexbehandlung im Kindesalter (Basisprozedur), 4901 bis 5880 Aufwandspunkte
- 99.B7.4L †↔ Intensivmedizinische Komplexbehandlung im Kindesalter (Basisprozedur), 5881 bis 6860 Aufwandspunkte
- 99.B7.4M †↔ Intensivmedizinische Komplexbehandlung im Kindesalter (Basisprozedur), 6861 bis 7840 Aufwandspunkte
- 99.B7.4N †↔ Intensivmedizinische Komplexbehandlung im Kindesalter (Basisprozedur), 7841 bis 9800 Aufwandspunkte
- 99.B7.4O †↔ Intensivmedizinische Komplexbehandlung im Kindesalter (Basisprozedur), 9801 bis 11760 Aufwandspunkte
- 99.B7.4P †↔ Intensivmedizinische Komplexbehandlung im Kindesalter (Basisprozedur), 11761 bis 13720 Aufwandspunkte
- 99.B7.4Q †↔ Intensivmedizinische Komplexbehandlung im Kindesalter (Basisprozedur), 13721 bis 16660 Aufwandspunkte
- 99.B7.4R †↔ Intensivmedizinische Komplexbehandlung im Kindesalter (Basisprozedur), 16661 bis 19600 Aufwandspunkte
- 99.B7.4S †↔ Intensivmedizinische Komplexbehandlung im Kindesalter (Basisprozedur), 19601 und mehr Aufwandspunkte
- 99.B7.55 †↔ Intensivmedizinische Komplexbehandlung im Neugeborenenalter (Basisprozedur), 393 bis 588 Aufwandspunkte
- 99.B7.56 †↔ Intensivmedizinische Komplexbehandlung im Neugeborenenalter (Basisprozedur), 589 bis 784 Aufwandspunkte
- 99.B7.57 †↔ Intensivmedizinische Komplexbehandlung im Neugeborenenalter (Basisprozedur), 785 bis 980 Aufwandspunkte
- 99.B7.58 †↔ Intensivmedizinische Komplexbehandlung im Neugeborenenalter (Basisprozedur), 981 bis 1176 Aufwandspunkte
- 99.B7.5A †↔ Intensivmedizinische Komplexbehandlung im Neugeborenenalter (Basisprozedur), 1177 bis 1470 Aufwandspunkte
- 99.B7.5B †↔ Intensivmedizinische Komplexbehandlung im Neugeborenenalter (Basisprozedur), 1471 bis 1764 Aufwandspunkte
- 99.B7.5C †↔ Intensivmedizinische Komplexbehandlung im Neugeborenenalter (Basisprozedur), 1765 bis 2058 Aufwandspunkte
- 99.B7.5D †↔ Intensivmedizinische Komplexbehandlung im Neugeborenenalter (Basisprozedur), 2059 bis 2352 Aufwandspunkte
- 99.B7.5E †↔ Intensivmedizinische Komplexbehandlung im Neugeborenenalter (Basisprozedur), 2353 bis 2646 Aufwandspunkte
- 99.B7.5F †↔ Intensivmedizinische Komplexbehandlung im Neugeborenenalter (Basisprozedur), 2647 bis 2940 Aufwandspunkte
- 99.B7.5G †↔ Intensivmedizinische Komplexbehandlung im Neugeborenenalter (Basisprozedur), 2941 bis 3430 Aufwandspunkte
- 99.B7.5H †↔ Intensivmedizinische Komplexbehandlung im Neugeborenenalter (Basisprozedur), 3431 bis 3920 Aufwandspunkte
- 99.B7.5I †↔ Intensivmedizinische Komplexbehandlung im Neugeborenenalter (Basisprozedur), 3921 bis 4410 Aufwandspunkte
- 99.B7.5J †↔ Intensivmedizinische Komplexbehandlung im Neugeborenenalter (Basisprozedur), 4411 bis 4900 Aufwandspunkte
- 99.B7.5K †↔ Intensivmedizinische Komplexbehandlung im Neugeborenenalter (Basisprozedur), 4901 bis 5880 Aufwandspunkte
- 99.B7.5L †↔ Intensivmedizinische Komplexbehandlung im Neugeborenenalter (Basisprozedur), 5881 bis 6860 Aufwandspunkte
- 99.B7.5M †↔ Intensivmedizinische Komplexbehandlung im Neugeborenenalter (Basisprozedur), 6861 bis 7840 Aufwandspunkte
- 99.B7.5N †↔ Intensivmedizinische Komplexbehandlung im Neugeborenenalter (Basisprozedur), 7841 bis 9800 Aufwandspunkte
- 99.B7.5O †↔ Intensivmedizinische Komplexbehandlung im Neugeborenenalter (Basisprozedur), 9801 bis 11760 Aufwandspunkte
- 99.B7.5P †↔ Intensivmedizinische Komplexbehandlung im Neugeborenenalter (Basisprozedur), 11761 bis 13720 Aufwandspunkte
- 99.B7.5Q †↔ Intensivmedizinische Komplexbehandlung im Neugeborenenalter (Basisprozedur), 13721 bis 16660 Aufwandspunkte

99.B7.5R †↔ Intensivmedizinische Komplexbehandlung im Neugeborenenalter (Basisprozedur), 16661 bis 19600 Aufwandspunkte

99.B7.5S †↔ Intensivmedizinische Komplexbehandlung im Neugeborenenalter (Basisprozedur), 19601 und mehr Aufwandspunkte

### Prozedur P63-4

99.B8.48 †↔ IMC-Komplexbehandlung im Kindesalter, 981 bis 1176 Aufwandspunkte

99.B8.58 †↔ IMC-Komplexbehandlung im Neugeborenenalter, 981 bis 1176 Aufwandspunkte

99.B8.4A †↔ IMC-Komplexbehandlung im Kindesalter, 1177 bis 1470 Aufwandspunkte

99.B8.5A †↔ IMC-Komplexbehandlung im Neugeborenenalter, 1177 bis 1470 Aufwandspunkte

99.B8.4B †↔ IMC-Komplexbehandlung im Kindesalter, 1471 bis 1764 Aufwandspunkte

99.B8.5B †↔ IMC-Komplexbehandlung im Neugeborenenalter, 1471 bis 1764 Aufwandspunkte

99.B8.4C †↔ IMC-Komplexbehandlung im Kindesalter, 1765 bis 2058 Aufwandspunkte

99.B8.5C †↔ IMC-Komplexbehandlung im Neugeborenenalter, 1765 bis 2058 Aufwandspunkte

99.B8.4D †↔ IMC-Komplexbehandlung im Kindesalter, 2059 bis 2352 Aufwandspunkte

99.B8.5D †↔ IMC-Komplexbehandlung im Neugeborenenalter, 2059 bis 2352 Aufwandspunkte

99.B8.4E †↔ IMC-Komplexbehandlung im Kindesalter, 2353 bis 2646 Aufwandspunkte

99.B8.5E †↔ IMC-Komplexbehandlung im Neugeborenenalter, 2353 bis 2646 Aufwandspunkte

99.B8.4F †↔ IMC-Komplexbehandlung im Kindesalter, 2647 bis 2940 Aufwandspunkte

99.B8.5F †↔ IMC-Komplexbehandlung im Neugeborenenalter, 2647 bis 2940 Aufwandspunkte

99.B8.4G †↔ IMC-Komplexbehandlung im Kindesalter, 2941 bis 3430 Aufwandspunkte

99.B8.5G †↔ IMC-Komplexbehandlung im Neugeborenenalter, 2941 bis 3430 Aufwandspunkte

99.B8.4H †↔ IMC-Komplexbehandlung im Kindesalter, 3431 bis 3920 Aufwandspunkte

99.B8.5H †↔ IMC-Komplexbehandlung im Neugeborenenalter, 3431 bis 3920 Aufwandspunkte

99.B8.4I †↔ IMC-Komplexbehandlung im Kindesalter, 3921 bis 4410 Aufwandspunkte

99.B8.5I †↔ IMC-Komplexbehandlung im Neugeborenenalter, 3921 bis 4410 Aufwandspunkte

99.B8.4J †↔ IMC-Komplexbehandlung im Kindesalter, 4411 bis 4900 Aufwandspunkte

99.B8.5J †↔ IMC-Komplexbehandlung im Neugeborenenalter, 4411 bis 4900 Aufwandspunkte

99.B8.4K †↔ IMC-Komplexbehandlung im Kindesalter, 4901 bis 5880 Aufwandspunkte

99.B8.5K †↔ IMC-Komplexbehandlung im Neugeborenenalter, 4901 bis 5880 Aufwandspunkte

99.B8.4L †↔ IMC-Komplexbehandlung im Kindesalter, 5881 bis 6860 Aufwandspunkte

99.B8.5L †↔ IMC-Komplexbehandlung im Neugeborenenalter, 5881 bis 6860 Aufwandspunkte

99.B8.4M †↔ IMC-Komplexbehandlung im Kindesalter, 6861 bis 7840 Aufwandspunkte

99.B8.5M †↔ IMC-Komplexbehandlung im Neugeborenenalter, 6861 bis 7840 Aufwandspunkte

99.B8.4N †↔ IMC-Komplexbehandlung im Kindesalter, 7841 bis 9800 Aufwandspunkte

99.B8.5N †↔ IMC-Komplexbehandlung im Neugeborenenalter, 7841 bis 9800 Aufwandspunkte

99.B8.4O †↔ IMC-Komplexbehandlung im Kindesalter, 9801 bis 11760 Aufwandspunkte

99.B8.5O †↔ IMC-Komplexbehandlung im Neugeborenenalter, 9801 bis 11760 Aufwandspunkte

99.B8.4P †↔ IMC-Komplexbehandlung im Kindesalter, 11761 bis 13720 Aufwandspunkte

99.B8.5P †↔ IMC-Komplexbehandlung im Neugeborenenalter, 11761 bis 13720 Aufwandspunkte

99.B8.4Q †↔ IMC-Komplexbehandlung im Kindesalter, 13721 bis 16660 Aufwandspunkte

99.B8.5Q †↔ IMC-Komplexbehandlung im Neugeborenenalter, 13721 bis 16660 Aufwandspunkte

99.B8.4R †↔ IMC-Komplexbehandlung im Kindesalter, 16661 bis 19600 Aufwandspunkte

99.B8.5R †↔ IMC-Komplexbehandlung im Neugeborenenalter, 16661 bis 19600 Aufwandspunkte

99.B8.4S †↔ IMC-Komplexbehandlung im Kindesalter, 19601 und mehr Aufwandspunkte

99.B8.5S †↔ IMC-Komplexbehandlung im Neugeborenenalter, 19601 und mehr Aufwandspunkte

#### ADRG P65

#### Neugeborenes, Aufnahmegegewicht 1500 - 1999 g

(Aufnahmegegewicht < 2000 g) und (nicht [jede OR-Prozedur ausser Tabelle P65-2 oder mindestens eine Prozedur in Tabelle P65-3 oder Prozedur in Tabelle P65-4 oder Prozedur in Tabelle P65-5 oder Gestationsalter < 33 Wochen])

#### DRG P65A

#### Neugeborenes, Aufnahmegegewicht 1500 - 1999 g mit IMCK > 588 Aufwandspunkten oder mit schwerem Problem oder Gestationsalter < 32 Wochen

Prozedur in Tabelle P65-6 oder Prozedur in Tabelle P65-7 oder Schweres Problem beim Neugeborenen oder Gestationsalter < 32 Wochen

#### DRG P65B

#### Neugeborenes, Aufnahmegegewicht 1500 - 1999 g, mit anderem Problem oder Gestationsalter < 35 Wochen

Prozedur in Tabelle P65-8 oder Diagnose in Tabelle P65-1 oder Gestationsalter < 35 Wochen

## DRG P65C

## Neugeborenes, Aufnahmegegewicht 1500 - 1999 g

## Diagnose P65-1

A08.0	Enteritis durch Rotaviren	P02.7	Schädigung des Fetus und Neugeborenen durch Chorioamnionitis
A08.2	Enteritis durch Adenoviren		
A08.3	Enteritis durch sonstige Viren	P04.1	Schädigung des Fetus und Neugeborenen durch sonstige Medikation bei der Mutter
A08.4	Virusbedingte Darminfektion, nicht näher bezeichnet		
A09.9	Sonstige und nicht näher bezeichnete Gastroenteritis und Kolitis nicht näher bezeichneten Ursprungs	P04.4	Schädigung des Fetus und Neugeborenen durch Einnahme von Abhängigkeitserzeugenden Arzneimitteln oder Drogen durch die Mutter
A41.9	Sepsis, nicht näher bezeichnet	P28.3	Primäre Schlafapnoe beim Neugeborenen
A49.1	Streptokokken- und Enterokokkeninfektion nicht näher bezeichneter Lokalisation	P28.4	Sonstige Apnoe beim Neugeborenen
		P29.1	Herzrhythmusstörung beim Neugeborenen
A87.9	Virusmeningitis, nicht näher bezeichnet	P38	Omphalitis beim Neugeborenen mit oder ohne leichte Blutung
B09	Nicht näher bezeichnete Virusinfektion, die durch Haut- und Schleimhautläsionen gekennzeichnet ist	P39.0	Infektiöse Mastitis beim Neugeborenen
B99	Sonstige und nicht näher bezeichnete Infektionskrankheiten	P39.3	Harnwegsinfektion beim Neugeborenen
		P39.4	Hautinfektion beim Neugeborenen
E56.8	Mangel an sonstigen Vitaminen	P52.4	Intrazerebrale (nichttraumatische) Blutung beim Fetus und Neugeborenen
E71.3	Störungen des Fettsäurestoffwechsels		
E86	Volumenmangel	P55.0	Rh-Isoimmunisierung beim Fetus und Neugeborenen
E87.2	Azidose	P55.1	AB0-Isoimmunisierung beim Fetus und Neugeborenen
E88.29	Sonstige Lipomatose, anderenorts nicht klassifiziert		
G54.0	Läsionen des Plexus brachialis	P55.8	Sonstige hämolytische Krankheiten beim Fetus und Neugeborenen
G93.0	Hirnzysten		
H05.0	Akute Entzündung der Orbita	P59.0	Neugeborenenikterus in Verbindung mit vorzeitiger Geburt
H10.4	Chronische Konjunktivitis		
I35.0	Aortenklappenstenose	P59.8	Neugeborenenikterus durch sonstige näher bezeichnete Ursachen
I42.1	Hypertrophische obstruktive Kardiomyopathie		
I49.1	Vorhofextrasystolie	P71.1	Sonstige Hypokalzämie beim Neugeborenen
I49.3	Ventrikuläre Extrasystolie	P74.0	Metabolische Spätazidose beim Neugeborenen
I49.8	Sonstige näher bezeichnete kardiale Arrhythmien	P76.0	Mekoniumpfropf-Syndrom
J02.8	Akute Pharyngitis durch sonstige näher bezeichnete Erreger	P78.3	Nichtinfektiöse Diarrhoe beim Neugeborenen
J02.9	Akute Pharyngitis, nicht näher bezeichnet	Q10.0	Angeborene Ptose
J04.0	Akute Laryngitis	Q10.7	Angeborene Fehlbildung der Orbita
J06.0	Akute Laryngopharyngitis	Q11.0	Zystenaugen [cystic eyeball]
J06.8	Sonstige akute Infektionen an mehreren Lokalisationen der oberen Atemwege	Q11.1	Sonstiger Anophthalmus
J20.5	Akute Bronchitis durch Respiratory-Syncytial-Viren [RS-Viren]	Q11.2	Mikrophthalmus
J20.6	Akute Bronchitis durch Rhinoviren	Q11.3	Makrophthalmus
J20.8	Akute Bronchitis durch sonstige näher bezeichnete Erreger	Q12.0	Cataracta congenita
J22	Akute Infektion der unteren Atemwege, nicht näher bezeichnet	Q12.1	Angeborene Linsenverlagerung
J31.0	Chronische Rhinitis	Q12.2	Linsenkolobom
J40	Bronchitis, nicht als akut oder chronisch bezeichnet	Q12.3	Angeborene Aphakie
J93.0	Spontaner Spannungspneumothorax	Q12.4	Sphärophakie
K52.2	Allergische und alimentäre Gastroenteritis und Kolitis	Q12.8	Sonstige angeborene Fehlbildungen der Linse
K52.30	Pancolitis indeterminata	Q12.9	Angeborene Fehlbildung der Linse, nicht näher bezeichnet
K52.31	Linksseitige Colitis indeterminata	Q13.0	Iriskolobom
K52.32	Colitis indeterminata des Rektosigmoids	Q13.1	Fehlen der Iris (angeboren)
K52.38	Sonstige Colitis indeterminata	Q13.2	Sonstige angeborene Fehlbildungen der Iris
K52.8	Sonstige näher bezeichnete nichtinfektiöse Gastroenteritis und Kolitis	Q13.3	Angeborene Hornhauttrübung
K60.2	Analfissur, nicht näher bezeichnet	Q13.4	Sonstige angeborene Fehlbildungen der Kornea
L01.1	Sekundäre Impetiginisation anderer Dermatosen	Q13.5	Blaue Sklera
L02.2	Hautabszess, Furunkel und Karbunkel am Rumpf	Q13.8	Sonstige angeborene Fehlbildungen des vorderen Augenabschnittes
L08.0	Pyodermie	Q14.0	Angeborene Fehlbildung des Glaskörpers
L91.8	Sonstige hypertrophe Hautkrankheiten	Q14.1	Angeborene Fehlbildung der Retina
P01.5	Schädigung des Fetus und Neugeborenen bei Mehrlingsschwangerschaft	Q14.2	Angeborene Fehlbildung der Papille
P01.6	Schädigung des Fetus und Neugeborenen durch Tod der Mutter	Q14.3	Angeborene Fehlbildung der Chorioidea
P02.4	Schädigung des Fetus und Neugeborenen durch Nabelschnurvorfall	Q14.8	Sonstige angeborene Fehlbildungen des hinteren Augenabschnittes
		Q16.0	Angeborenes Fehlen der Ohrmuschel
		Q16.1	Angeborene(s) Fehlen, Atresie und Striktur des (äußeren) Gehörganges
		Q16.2	Fehlen der Tuba auditiva (angeboren)
		Q16.3	Angeborene Fehlbildung der Gehörknöchelchen
		Q16.4	Sonstige angeborene Fehlbildungen des Mittelohres
		Q16.5	Angeborene Fehlbildung des Innenohres



Q16.9	Angeborene Fehlbildung des Ohres als Ursache einer Beeinträchtigung des Hörvermögens, nicht näher bezeichnet	Q72.3	Angeborenes Fehlen des Fußes oder einer oder mehrerer Zehen
Q17.0	Akzessorische Ohrmuschel	Q72.4	Longitudinaler Reduktionsdefekt des Femurs
Q18.0	Branchiogene(r) Sinus, Fistel und Zyste	Q72.5	Longitudinaler Reduktionsdefekt der Tibia
Q28.80	Sonstiges angeborenes Aneurysma	Q72.6	Longitudinaler Reduktionsdefekt der Fibula
Q28.81	Sonstige angeborene Fistel des Kreislaufsystems	Q72.7	Spaltfuß
Q31.8	Sonstige angeborene Fehlbildungen des Kehlkopfes	Q72.8	Sonstige Reduktionsdefekte der unteren Extremität(en)
Q31.9	Angeborene Fehlbildung des Kehlkopfes, nicht näher bezeichnet	Q76.3	Angeborene Skoliose durch angeborene Knochenfehlbildung
Q33.1	Akzessorischer Lungenlappen	Q76.4	Sonstige angeborene Fehlbildungen der Wirbelsäule ohne Skoliose
Q33.5	Ektopisches Gewebe in der Lunge (angeboren)	Q82.00	Hereditäres Lymphödem der oberen und unteren Extremität(en), Stadium I
Q33.8	Sonstige angeborene Fehlbildungen der Lunge	Q82.01	Hereditäres Lymphödem der oberen und unteren Extremität(en), Stadium II
Q35.1	Spalte des harten Gaumens	Q82.02	Hereditäres Lymphödem der oberen und unteren Extremität(en), Stadium III
Q35.3	Spalte des weichen Gaumens	Q82.03	Hereditäres Lymphödem, sonstige Lokalisation, Stadium I
Q35.5	Spalte des harten und des weichen Gaumens	Q82.04	Hereditäres Lymphödem, sonstige Lokalisation, Stadium II
Q35.7	Uvulaspalte	Q82.05	Hereditäres Lymphödem, sonstige Lokalisation, Stadium III
Q35.9	Gaumenspalte, nicht näher bezeichnet	Q82.08	Sonstiges hereditäres Lymphödem
Q36.0	Lippenspalte, beidseitig	Q82.09	Hereditäres Lymphödem, nicht näher bezeichnet
Q36.1	Lippenspalte, median	Q89.00	Angeborene Splenomegalie
Q36.9	Lippenspalte, einseitig	Q89.01	Asplenie (angeboren)
Q39.5	Angeborene Dilatation des Ösophagus	Q89.08	Sonstige angeborene Fehlbildungen der Milz
Q39.6	Ösophagusdivertikel (angeboren)	Q89.3	Situs inversus
Q39.8	Sonstige angeborene Fehlbildungen des Ösophagus	Q96.0	Karyotyp 45,X
Q40.1	Angeborene Hiatushernie	Q96.1	Karyotyp 46,X iso (Xq)
Q43.40	Duplikatur des Dünndarmes	Q96.2	Karyotyp 46,X mit Gonosomenanomalie, ausgenommen iso (Xq)
Q43.41	Duplikatur des Kolons	Q96.3	Mosaik, 45,X/46,XX oder 45,X/46,XY
Q43.42	Duplikatur des Rektums	Q96.4	Mosaik, 45,X/sonstige Zelllinie(n) mit Gonosomenanomalie
Q43.49	Duplikatur des Darmes, nicht näher bezeichnet	Q96.8	Sonstige Varianten des Turner-Syndroms
Q43.5	Ektopia ani	Q96.9	Turner-Syndrom, nicht näher bezeichnet
Q43.6	Angeborene Fistel des Rektums und des Anus	Q97.0	Karyotyp 47,XXX
Q43.7	Kloakenpersistenz	Q97.1	Weiblicher Phänotyp mit mehr als drei X-Chromosomen
Q43.8	Sonstige näher bezeichnete angeborene Fehlbildungen des Darmes	Q97.2	Mosaik, Zelllinien mit unterschiedlicher Anzahl von X-Chromosomen
Q43.9	Angeborene Fehlbildung des Darmes, nicht näher bezeichnet	Q97.3	Weiblicher Phänotyp mit Karyotyp 46,XY
Q61.0	Angeborene solitäre Nierenzyste	Q97.8	Sonstige näher bezeichnete Anomalien der Gonosomen bei weiblichem Phänotyp
Q61.2	Polyzystische Niere, autosomal-dominant	Q97.9	Anomalie der Gonosomen bei weiblichem Phänotyp, nicht näher bezeichnet
Q61.3	Polyzystische Niere, nicht näher bezeichnet	Q98.0	Klinefelter-Syndrom, Karyotyp 47,XXY
Q61.4	Nierendysplasie	Q98.1	Klinefelter-Syndrom, männlicher Phänotyp mit mehr als zwei X-Chromosomen
Q61.5	Medulläre Zystenniere	Q98.2	Klinefelter-Syndrom, männlicher Phänotyp mit Karyotyp 46,XX
Q61.8	Sonstige zystische Nierenkrankheiten	Q98.3	Sonstiger männlicher Phänotyp mit Karyotyp 46,XX
Q61.9	Zystische Nierenkrankheit, nicht näher bezeichnet	Q98.4	Klinefelter-Syndrom, nicht näher bezeichnet
Q62.0	Angeborene Hydronephrose	Q98.5	Karyotyp 47,YYY
Q62.1	Atresie und (angeborene) Stenose des Ureters	Q98.6	Männlicher Phänotyp mit Strukturanomalie der Gonosomen
Q62.2	Angeborener Megaureter	Q98.7	Männlicher Phänotyp mit Gonosomen-Mosaik
Q62.3	Sonstige (angeborene) obstruktive Defekte des Nierenbeckens und des Ureters	Q98.8	Sonstige näher bezeichnete Anomalien der Gonosomen bei männlichem Phänotyp
Q64.4	Fehlbildung des Urachus	Q98.9	Anomalie der Gonosomen bei männlichem Phänotyp, nicht näher bezeichnet
Q64.5	Angeborenes Fehlen der Harnblase und der Urethra	Q99.8	Sonstige näher bezeichnete Chromosomenanomalien
Q64.6	Angeborenes Divertikel der Harnblase	R06.80	Akutes lebensbedrohliches Ereignis im Säuglingsalter
Q64.7	Sonstige angeborene Fehlbildungen der Harnblase und der Urethra	R09.2	Atemstillstand
Q67.0	Gesichtsasymmetrie	R57.2	Septischer Schock
Q67.5	Angeborene Deformitäten der Wirbelsäule	R94.0	Abnorme Ergebnisse von Funktionsprüfungen des Zentralnervensystems
Q68.2	Angeborene Deformität des Knies		
Q71.0	Angeborenes vollständiges Fehlen der oberen Extremität(en)		
Q71.1	Angeborenes Fehlen des Ober- und Unterarmes bei vorhandener Hand		
Q71.2	Angeborenes Fehlen sowohl des Unterarmes als auch der Hand		
Q71.4	Longitudinaler Reduktionsdefekt des Radius		
Q71.5	Longitudinaler Reduktionsdefekt der Ulna		
Q71.6	Spalthand		
Q72.0	Angeborenes vollständiges Fehlen der unteren Extremität(en)		
Q72.1	Angeborenes Fehlen des Ober- und Unterschenkels bei vorhandenem Fuß		
Q72.2	Angeborenes Fehlen sowohl des Unterschenkels als auch des Fußes		

R95.0	Plötzlicher Kindstod mit Angabe einer Obduktion	Z75.60	Erfolgte Registrierung zur Organtransplantation ohne Dringlichkeitsstufe HU (High Urgency): Niere
R95.9	Plötzlicher Kindstod ohne Angabe einer Obduktion		
S00.81	Oberflächliche Verletzung sonstiger Teile des Kopfes: Schürfwunde	Z75.64	Erfolgte Registrierung zur Organtransplantation ohne Dringlichkeitsstufe HU (High Urgency): Niere-Pankreas
S00.85	Oberflächliche Verletzung sonstiger Teile des Kopfes: Prellung	Z75.65	Erfolgte Registrierung zur Organtransplantation ohne Dringlichkeitsstufe HU (High Urgency): Pankreas
S00.95	Oberflächliche Verletzung des Kopfes, Teil nicht näher bezeichnet: Prellung	Z75.66	Erfolgte Registrierung zur Organtransplantation ohne Dringlichkeitsstufe HU (High Urgency): Dünndarm
S72.3	Fraktur des Femurschaftes	Z75.67	Erfolgte Registrierung zur Organtransplantation ohne Dringlichkeitsstufe HU (High Urgency): Leber
T21.24	Verbrennung Grad 2a des Rumpfes: Rücken [jeder Teil]	Z75.68	Erfolgte Registrierung zur Organtransplantation ohne Dringlichkeitsstufe HU (High Urgency): Sonstige Organe
T21.64	Verätzung Grad 2a des Rumpfes: Rücken [jeder Teil]	Z75.69	Erfolgte Registrierung zur Organtransplantation ohne Dringlichkeitsstufe HU (High Urgency): Nicht näher bezeichnetes Organ
T21.84	Verbrennung Grad 2b des Rumpfes: Rücken [jeder Teil]	Z75.70	Erfolgte Registrierung zur Organtransplantation mit Dringlichkeitsstufe HU (High Urgency): Niere
T21.94	Verätzung Grad 2b des Rumpfes: Rücken [jeder Teil]	Z75.74	Erfolgte Registrierung zur Organtransplantation mit Dringlichkeitsstufe HU (High Urgency): Niere-Pankreas
U55.10	Erfolgte Registrierung zur Herztransplantation: Ohne Dringlichkeitsstufe U [Urgency] oder HU [High Urgency]	Z75.75	Erfolgte Registrierung zur Organtransplantation mit Dringlichkeitsstufe HU (High Urgency): Pankreas
U55.11	Erfolgte Registrierung zur Herztransplantation: Mit Dringlichkeitsstufe U [Urgency]	Z75.76	Erfolgte Registrierung zur Organtransplantation mit Dringlichkeitsstufe HU (High Urgency): Dünndarm
U55.12	Erfolgte Registrierung zur Herztransplantation: Mit Dringlichkeitsstufe HU [High Urgency]	Z75.77	Erfolgte Registrierung zur Organtransplantation mit Dringlichkeitsstufe HU (High Urgency): Leber
U55.20	Erfolgte Registrierung zur Lungentransplantation: Ohne Dringlichkeitsstufe U [Urgency] oder HU [High Urgency]	Z75.78	Erfolgte Registrierung zur Organtransplantation mit Dringlichkeitsstufe HU (High Urgency): Sonstige Organe
U55.21	Erfolgte Registrierung zur Lungentransplantation: Mit Dringlichkeitsstufe U [Urgency]	Z75.79	Erfolgte Registrierung zur Organtransplantation mit Dringlichkeitsstufe HU (High Urgency): Nicht näher bezeichnetes Organ
U55.22	Erfolgte Registrierung zur Lungentransplantation: Mit Dringlichkeitsstufe HU [High Urgency]	Z76.1	Gesundheitsüberwachung und Betreuung eines Findelkindes
U55.30	Erfolgte Registrierung zur Herz-Lungen-Transplantation: Ohne Dringlichkeitsstufe U [Urgency] oder HU [High Urgency]		
U55.31	Erfolgte Registrierung zur Herz-Lungen-Transplantation: Mit Dringlichkeitsstufe U [Urgency]		
U55.32	Erfolgte Registrierung zur Herz-Lungen-Transplantation: Mit Dringlichkeitsstufe HU [High Urgency]		
Z03.0	Beobachtung bei Verdacht auf Tuberkulose		
Z20.1	Kontakt mit und Exposition gegenüber Tuberkulose		

### Prozedur P65-2

53.00 ↔	Operation einer Inguinalhernie, n.n.bez.	53.07.11 ↔	Operation einer Inguinalhernie, laparoskopisch, ohne Implantation von Membranen oder Netzen
53.06.11 ↔	Operation einer Inguinalhernie, offen chirurgisch, ohne Implantation von Membranen oder Netzen	53.07.21 ↔	Operation einer Inguinalhernie, laparoskopisch, mit Implantation von Membranen und Netzen
53.06.21 ↔	Operation einer Inguinalhernie, offen chirurgisch, mit Implantation von Membranen und Netzen	53.09 ↔	Operation einer Inguinalhernie, sonstige

### Prozedur P65-3

85.H3.11 †↔	Permanenter Hautersatz an die Mamma durch Ersatzmaterial, kleinflächig	86.6C.26 †↔	Permanenter Hautersatz durch zweischichtiges Dermis-Epidermis-Ersatzmaterial, grossflächig, an der Hand
85.H3.12 †↔	Permanenter Hautersatz an die Mamma durch Ersatzmaterial, grossflächig	86.6C.2D †↔	Permanenter Hautersatz durch zweischichtiges Dermis-Epidermis-Ersatzmaterial, grossflächig, am Fuss
86.6C.11 †↔	Permanenter Hautersatz durch zweischichtiges Dermis-Epidermis-Ersatzmaterial, kleinflächig, am Kopf	86.6C.2E †↔	Permanenter Hautersatz durch zweischichtiges Dermis-Epidermis-Ersatzmaterial, grossflächig, an anderer Lokalisation
86.6C.16 †↔	Permanenter Hautersatz durch zweischichtiges Dermis-Epidermis-Ersatzmaterial, kleinflächig, an der Hand	86.6C.31 †↔	Permanenter Hautersatz durch Epidermisersatzmaterial, kleinflächig, am Kopf
86.6C.1D †↔	Permanenter Hautersatz durch zweischichtiges Dermis-Epidermis-Ersatzmaterial, kleinflächig, am Fuss	86.6C.36 †↔	Permanenter Hautersatz durch Epidermisersatzmaterial, kleinflächig, an der Hand
86.6C.1E †↔	Permanenter Hautersatz durch zweischichtiges Dermis-Epidermis-Ersatzmaterial, kleinflächig, an anderer Lokalisation	86.6C.3D †↔	Permanenter Hautersatz durch Epidermisersatzmaterial, kleinflächig, am Fuss
86.6C.21 †↔	Permanenter Hautersatz durch zweischichtiges Dermis-Epidermis-Ersatzmaterial, grossflächig, am Kopf	86.6C.3E †↔	Permanenter Hautersatz durch Epidermisersatzmaterial, kleinflächig, an anderer Lokalisation

86.6C.41 †↔	Permanenter Hautersatz durch Epidermisersatzmaterial, grossflächig, am Kopf	86.6C.5E †↔	Permanenter Hautersatz durch Dermisersatzmaterial, kleinflächig, an anderer Lokalisation
86.6C.46 †↔	Permanenter Hautersatz durch Epidermisersatzmaterial, grossflächig, an der Hand	86.6C.61 †↔	Permanenter Hautersatz durch Dermisersatzmaterial, grossflächig, am Kopf
86.6C.4D †↔	Permanenter Hautersatz durch Epidermisersatzmaterial, grossflächig, am Fuss	86.6C.66 †↔	Permanenter Hautersatz durch Dermisersatzmaterial, grossflächig, an der Hand
86.6C.4E †↔	Permanenter Hautersatz durch Epidermisersatzmaterial, grossflächig, an anderer Lokalisation	86.6C.6D †↔	Permanenter Hautersatz durch Dermisersatzmaterial, grossflächig, am Fuss
86.6C.51 †↔	Permanenter Hautersatz durch Dermisersatzmaterial, kleinflächig, am Kopf	86.6C.6E †↔	Permanenter Hautersatz durch Dermisersatzmaterial, grossflächig, an anderer Lokalisation
86.6C.56 †↔	Permanenter Hautersatz durch Dermisersatzmaterial, kleinflächig, an der Hand		
86.6C.5D †↔	Permanenter Hautersatz durch Dermisersatzmaterial, kleinflächig, am Fuss		

## Prozedur P65-4

99.B7.46 †↔	Intensivmedizinische Komplexbehandlung im Kindesalter (Basisprozedur), 589 bis 784 Aufwandspunkte	99.B7.4O †↔	Intensivmedizinische Komplexbehandlung im Kindesalter (Basisprozedur), 9801 bis 11760 Aufwandspunkte
99.B7.47 †↔	Intensivmedizinische Komplexbehandlung im Kindesalter (Basisprozedur), 785 bis 980 Aufwandspunkte	99.B7.4P †↔	Intensivmedizinische Komplexbehandlung im Kindesalter (Basisprozedur), 11761 bis 13720 Aufwandspunkte
99.B7.48 †↔	Intensivmedizinische Komplexbehandlung im Kindesalter (Basisprozedur), 981 bis 1176 Aufwandspunkte	99.B7.4Q †↔	Intensivmedizinische Komplexbehandlung im Kindesalter (Basisprozedur), 13721 bis 16660 Aufwandspunkte
99.B7.4A †↔	Intensivmedizinische Komplexbehandlung im Kindesalter (Basisprozedur), 1177 bis 1470 Aufwandspunkte	99.B7.4R †↔	Intensivmedizinische Komplexbehandlung im Kindesalter (Basisprozedur), 16661 bis 19600 Aufwandspunkte
99.B7.4B †↔	Intensivmedizinische Komplexbehandlung im Kindesalter (Basisprozedur), 1471 bis 1764 Aufwandspunkte	99.B7.4S †↔	Intensivmedizinische Komplexbehandlung im Kindesalter (Basisprozedur), 19601 und mehr Aufwandspunkte
99.B7.4C †↔	Intensivmedizinische Komplexbehandlung im Kindesalter (Basisprozedur), 1765 bis 2058 Aufwandspunkte	99.B7.56 †↔	Intensivmedizinische Komplexbehandlung im Neugeborenenalter (Basisprozedur), 589 bis 784 Aufwandspunkte
99.B7.4D †↔	Intensivmedizinische Komplexbehandlung im Kindesalter (Basisprozedur), 2059 bis 2352 Aufwandspunkte	99.B7.57 †↔	Intensivmedizinische Komplexbehandlung im Neugeborenenalter (Basisprozedur), 785 bis 980 Aufwandspunkte
99.B7.4E †↔	Intensivmedizinische Komplexbehandlung im Kindesalter (Basisprozedur), 2353 bis 2646 Aufwandspunkte	99.B7.58 †↔	Intensivmedizinische Komplexbehandlung im Neugeborenenalter (Basisprozedur), 981 bis 1176 Aufwandspunkte
99.B7.4F †↔	Intensivmedizinische Komplexbehandlung im Kindesalter (Basisprozedur), 2647 bis 2940 Aufwandspunkte	99.B7.5A †↔	Intensivmedizinische Komplexbehandlung im Neugeborenenalter (Basisprozedur), 1177 bis 1470 Aufwandspunkte
99.B7.4G †↔	Intensivmedizinische Komplexbehandlung im Kindesalter (Basisprozedur), 2941 bis 3430 Aufwandspunkte	99.B7.5B †↔	Intensivmedizinische Komplexbehandlung im Neugeborenenalter (Basisprozedur), 1471 bis 1764 Aufwandspunkte
99.B7.4H †↔	Intensivmedizinische Komplexbehandlung im Kindesalter (Basisprozedur), 3431 bis 3920 Aufwandspunkte	99.B7.5C †↔	Intensivmedizinische Komplexbehandlung im Neugeborenenalter (Basisprozedur), 1765 bis 2058 Aufwandspunkte
99.B7.4I †↔	Intensivmedizinische Komplexbehandlung im Kindesalter (Basisprozedur), 3921 bis 4410 Aufwandspunkte	99.B7.5D †↔	Intensivmedizinische Komplexbehandlung im Neugeborenenalter (Basisprozedur), 2059 bis 2352 Aufwandspunkte
99.B7.4J †↔	Intensivmedizinische Komplexbehandlung im Kindesalter (Basisprozedur), 4411 bis 4900 Aufwandspunkte	99.B7.5E †↔	Intensivmedizinische Komplexbehandlung im Neugeborenenalter (Basisprozedur), 2353 bis 2646 Aufwandspunkte
99.B7.4K †↔	Intensivmedizinische Komplexbehandlung im Kindesalter (Basisprozedur), 4901 bis 5880 Aufwandspunkte	99.B7.5F †↔	Intensivmedizinische Komplexbehandlung im Neugeborenenalter (Basisprozedur), 2647 bis 2940 Aufwandspunkte
99.B7.4L †↔	Intensivmedizinische Komplexbehandlung im Kindesalter (Basisprozedur), 5881 bis 6860 Aufwandspunkte	99.B7.5G †↔	Intensivmedizinische Komplexbehandlung im Neugeborenenalter (Basisprozedur), 2941 bis 3430 Aufwandspunkte
99.B7.4M †↔	Intensivmedizinische Komplexbehandlung im Kindesalter (Basisprozedur), 6861 bis 7840 Aufwandspunkte	99.B7.5H †↔	Intensivmedizinische Komplexbehandlung im Neugeborenenalter (Basisprozedur), 3431 bis 3920 Aufwandspunkte
99.B7.4N †↔	Intensivmedizinische Komplexbehandlung im Kindesalter (Basisprozedur), 7841 bis 9800 Aufwandspunkte	99.B7.5I †↔	Intensivmedizinische Komplexbehandlung im Neugeborenenalter (Basisprozedur), 3921 bis 4410 Aufwandspunkte

- 99.B7.5J †↔ Intensivmedizinische Komplexbehandlung im Neugeborenenalter (Basisprozedur), 4411 bis 4900 Aufwandspunkte
- 99.B7.5K †↔ Intensivmedizinische Komplexbehandlung im Neugeborenenalter (Basisprozedur), 4901 bis 5880 Aufwandspunkte
- 99.B7.5L †↔ Intensivmedizinische Komplexbehandlung im Neugeborenenalter (Basisprozedur), 5881 bis 6860 Aufwandspunkte
- 99.B7.5M †↔ Intensivmedizinische Komplexbehandlung im Neugeborenenalter (Basisprozedur), 6861 bis 7840 Aufwandspunkte
- 99.B7.5N †↔ Intensivmedizinische Komplexbehandlung im Neugeborenenalter (Basisprozedur), 7841 bis 9800 Aufwandspunkte
- 99.B7.5O †↔ Intensivmedizinische Komplexbehandlung im Neugeborenenalter (Basisprozedur), 9801 bis 11760 Aufwandspunkte
- 99.B7.5P †↔ Intensivmedizinische Komplexbehandlung im Neugeborenenalter (Basisprozedur), 11761 bis 13720 Aufwandspunkte
- 99.B7.5Q †↔ Intensivmedizinische Komplexbehandlung im Neugeborenenalter (Basisprozedur), 13721 bis 16660 Aufwandspunkte
- 99.B7.5R †↔ Intensivmedizinische Komplexbehandlung im Neugeborenenalter (Basisprozedur), 16661 bis 19600 Aufwandspunkte
- 99.B7.5S †↔ Intensivmedizinische Komplexbehandlung im Neugeborenenalter (Basisprozedur), 19601 und mehr Aufwandspunkte

### Prozedur P65-5

- 99.B8.47 †↔ IMC-Komplexbehandlung im Kindesalter, 785 bis 980 Aufwandspunkte
- 99.B8.48 †↔ IMC-Komplexbehandlung im Kindesalter, 981 bis 1176 Aufwandspunkte
- 99.B8.4A †↔ IMC-Komplexbehandlung im Kindesalter, 1177 bis 1470 Aufwandspunkte
- 99.B8.4B †↔ IMC-Komplexbehandlung im Kindesalter, 1471 bis 1764 Aufwandspunkte
- 99.B8.4C †↔ IMC-Komplexbehandlung im Kindesalter, 1765 bis 2058 Aufwandspunkte
- 99.B8.4D †↔ IMC-Komplexbehandlung im Kindesalter, 2059 bis 2352 Aufwandspunkte
- 99.B8.4E †↔ IMC-Komplexbehandlung im Kindesalter, 2353 bis 2646 Aufwandspunkte
- 99.B8.4F †↔ IMC-Komplexbehandlung im Kindesalter, 2647 bis 2940 Aufwandspunkte
- 99.B8.4G †↔ IMC-Komplexbehandlung im Kindesalter, 2941 bis 3430 Aufwandspunkte
- 99.B8.4H †↔ IMC-Komplexbehandlung im Kindesalter, 3431 bis 3920 Aufwandspunkte
- 99.B8.4I †↔ IMC-Komplexbehandlung im Kindesalter, 3921 bis 4410 Aufwandspunkte
- 99.B8.4J †↔ IMC-Komplexbehandlung im Kindesalter, 4411 bis 4900 Aufwandspunkte
- 99.B8.4K †↔ IMC-Komplexbehandlung im Kindesalter, 4901 bis 5880 Aufwandspunkte
- 99.B8.4L †↔ IMC-Komplexbehandlung im Kindesalter, 5881 bis 6860 Aufwandspunkte
- 99.B8.4M †↔ IMC-Komplexbehandlung im Kindesalter, 6861 bis 7840 Aufwandspunkte
- 99.B8.4N †↔ IMC-Komplexbehandlung im Kindesalter, 7841 bis 9800 Aufwandspunkte
- 99.B8.4O †↔ IMC-Komplexbehandlung im Kindesalter, 9801 bis 11760 Aufwandspunkte
- 99.B8.4P †↔ IMC-Komplexbehandlung im Kindesalter, 11761 bis 13720 Aufwandspunkte
- 99.B8.4Q †↔ IMC-Komplexbehandlung im Kindesalter, 13721 bis 16660 Aufwandspunkte
- 99.B8.4R †↔ IMC-Komplexbehandlung im Kindesalter, 16661 bis 19600 Aufwandspunkte
- 99.B8.4S †↔ IMC-Komplexbehandlung im Kindesalter, 19601 und mehr Aufwandspunkte
- 99.B8.57 †↔ IMC-Komplexbehandlung im Neugeborenenalter, 785 bis 980 Aufwandspunkte
- 99.B8.58 †↔ IMC-Komplexbehandlung im Neugeborenenalter, 981 bis 1176 Aufwandspunkte
- 99.B8.5A †↔ IMC-Komplexbehandlung im Neugeborenenalter, 1177 bis 1470 Aufwandspunkte
- 99.B8.5B †↔ IMC-Komplexbehandlung im Neugeborenenalter, 1471 bis 1764 Aufwandspunkte
- 99.B8.5C †↔ IMC-Komplexbehandlung im Neugeborenenalter, 1765 bis 2058 Aufwandspunkte
- 99.B8.5D †↔ IMC-Komplexbehandlung im Neugeborenenalter, 2059 bis 2352 Aufwandspunkte
- 99.B8.5E †↔ IMC-Komplexbehandlung im Neugeborenenalter, 2353 bis 2646 Aufwandspunkte
- 99.B8.5F †↔ IMC-Komplexbehandlung im Neugeborenenalter, 2647 bis 2940 Aufwandspunkte
- 99.B8.5G †↔ IMC-Komplexbehandlung im Neugeborenenalter, 2941 bis 3430 Aufwandspunkte
- 99.B8.5H †↔ IMC-Komplexbehandlung im Neugeborenenalter, 3431 bis 3920 Aufwandspunkte
- 99.B8.5I †↔ IMC-Komplexbehandlung im Neugeborenenalter, 3921 bis 4410 Aufwandspunkte
- 99.B8.5J †↔ IMC-Komplexbehandlung im Neugeborenenalter, 4411 bis 4900 Aufwandspunkte
- 99.B8.5K †↔ IMC-Komplexbehandlung im Neugeborenenalter, 4901 bis 5880 Aufwandspunkte
- 99.B8.5L †↔ IMC-Komplexbehandlung im Neugeborenenalter, 5881 bis 6860 Aufwandspunkte
- 99.B8.5M †↔ IMC-Komplexbehandlung im Neugeborenenalter, 6861 bis 7840 Aufwandspunkte
- 99.B8.5N †↔ IMC-Komplexbehandlung im Neugeborenenalter, 7841 bis 9800 Aufwandspunkte
- 99.B8.5O †↔ IMC-Komplexbehandlung im Neugeborenenalter, 9801 bis 11760 Aufwandspunkte
- 99.B8.5P †↔ IMC-Komplexbehandlung im Neugeborenenalter, 11761 bis 13720 Aufwandspunkte
- 99.B8.5Q †↔ IMC-Komplexbehandlung im Neugeborenenalter, 13721 bis 16660 Aufwandspunkte
- 99.B8.5R †↔ IMC-Komplexbehandlung im Neugeborenenalter, 16661 bis 19600 Aufwandspunkte
- 99.B8.5S †↔ IMC-Komplexbehandlung im Neugeborenenalter, 19601 und mehr Aufwandspunkte

**Prozedur P65-6**

- 93.9F.11 †↔ Mechanische Beatmung und Atmungsunterstützung mit kontinuierlichem positivem Druck [CPAP] bei Neugeborenen und Säuglingen
- 93.9G.21 †↔ Maskenüberdrucktherapie, CPAP, Kontrolle und Optimierung einer bestehenden Einstellung, innerhalb von 3 Tagen
- 93.9G.22 †↔ Maskenüberdrucktherapie, CPAP, Kontrolle und Optimierung einer bestehenden Einstellung, über mehr als 3 Tage
- 93.9G.41 †↔ Maskenüberdrucktherapie, BiPAP, Kontrolle und Optimierung einer bestehenden Einstellung, innerhalb von 3 Tagen
- 93.9G.42 †↔ Maskenüberdrucktherapie, BiPAP, Kontrolle und Optimierung einer bestehenden Einstellung, über mehr als 3 Tage

**Prozedur P65-7**

- 99.B8.46 †↔ IMC-Komplexbehandlung im Kindesalter, 589 bis 784 Aufwandspunkte
- 99.B8.47 †↔ IMC-Komplexbehandlung im Kindesalter, 785 bis 980 Aufwandspunkte
- 99.B8.48 †↔ IMC-Komplexbehandlung im Kindesalter, 981 bis 1176 Aufwandspunkte
- 99.B8.4A †↔ IMC-Komplexbehandlung im Kindesalter, 1177 bis 1470 Aufwandspunkte
- 99.B8.4B †↔ IMC-Komplexbehandlung im Kindesalter, 1471 bis 1764 Aufwandspunkte
- 99.B8.4C †↔ IMC-Komplexbehandlung im Kindesalter, 1765 bis 2058 Aufwandspunkte
- 99.B8.4D †↔ IMC-Komplexbehandlung im Kindesalter, 2059 bis 2352 Aufwandspunkte
- 99.B8.4E †↔ IMC-Komplexbehandlung im Kindesalter, 2353 bis 2646 Aufwandspunkte
- 99.B8.4F †↔ IMC-Komplexbehandlung im Kindesalter, 2647 bis 2940 Aufwandspunkte
- 99.B8.4G †↔ IMC-Komplexbehandlung im Kindesalter, 2941 bis 3430 Aufwandspunkte
- 99.B8.4H †↔ IMC-Komplexbehandlung im Kindesalter, 3431 bis 3920 Aufwandspunkte
- 99.B8.4I †↔ IMC-Komplexbehandlung im Kindesalter, 3921 bis 4410 Aufwandspunkte
- 99.B8.4J †↔ IMC-Komplexbehandlung im Kindesalter, 4411 bis 4900 Aufwandspunkte
- 99.B8.4K †↔ IMC-Komplexbehandlung im Kindesalter, 4901 bis 5880 Aufwandspunkte
- 99.B8.4L †↔ IMC-Komplexbehandlung im Kindesalter, 5881 bis 6860 Aufwandspunkte
- 99.B8.4M †↔ IMC-Komplexbehandlung im Kindesalter, 6861 bis 7840 Aufwandspunkte
- 99.B8.4N †↔ IMC-Komplexbehandlung im Kindesalter, 7841 bis 9800 Aufwandspunkte
- 99.B8.4O †↔ IMC-Komplexbehandlung im Kindesalter, 9801 bis 11760 Aufwandspunkte
- 99.B8.4P †↔ IMC-Komplexbehandlung im Kindesalter, 11761 bis 13720 Aufwandspunkte
- 99.B8.4Q †↔ IMC-Komplexbehandlung im Kindesalter, 13721 bis 16660 Aufwandspunkte
- 99.B8.4R †↔ IMC-Komplexbehandlung im Kindesalter, 16661 bis 19600 Aufwandspunkte
- 99.B8.4S †↔ IMC-Komplexbehandlung im Kindesalter, 19601 und mehr Aufwandspunkte
- 99.B8.56 †↔ IMC-Komplexbehandlung im Neugeborenenalter, 589 bis 784 Aufwandspunkte
- 99.B8.57 †↔ IMC-Komplexbehandlung im Neugeborenenalter, 785 bis 980 Aufwandspunkte
- 99.B8.58 †↔ IMC-Komplexbehandlung im Neugeborenenalter, 981 bis 1176 Aufwandspunkte
- 99.B8.5A †↔ IMC-Komplexbehandlung im Neugeborenenalter, 1177 bis 1470 Aufwandspunkte
- 99.B8.5B †↔ IMC-Komplexbehandlung im Neugeborenenalter, 1471 bis 1764 Aufwandspunkte
- 99.B8.5C †↔ IMC-Komplexbehandlung im Neugeborenenalter, 1765 bis 2058 Aufwandspunkte
- 99.B8.5D †↔ IMC-Komplexbehandlung im Neugeborenenalter, 2059 bis 2352 Aufwandspunkte
- 99.B8.5E †↔ IMC-Komplexbehandlung im Neugeborenenalter, 2353 bis 2646 Aufwandspunkte
- 99.B8.5F †↔ IMC-Komplexbehandlung im Neugeborenenalter, 2647 bis 2940 Aufwandspunkte
- 99.B8.5G †↔ IMC-Komplexbehandlung im Neugeborenenalter, 2941 bis 3430 Aufwandspunkte
- 99.B8.5H †↔ IMC-Komplexbehandlung im Neugeborenenalter, 3431 bis 3920 Aufwandspunkte
- 99.B8.5I †↔ IMC-Komplexbehandlung im Neugeborenenalter, 3921 bis 4410 Aufwandspunkte
- 99.B8.5J †↔ IMC-Komplexbehandlung im Neugeborenenalter, 4411 bis 4900 Aufwandspunkte
- 99.B8.5K †↔ IMC-Komplexbehandlung im Neugeborenenalter, 4901 bis 5880 Aufwandspunkte
- 99.B8.5L †↔ IMC-Komplexbehandlung im Neugeborenenalter, 5881 bis 6860 Aufwandspunkte
- 99.B8.5M †↔ IMC-Komplexbehandlung im Neugeborenenalter, 6861 bis 7840 Aufwandspunkte
- 99.B8.5N †↔ IMC-Komplexbehandlung im Neugeborenenalter, 7841 bis 9800 Aufwandspunkte
- 99.B8.5O †↔ IMC-Komplexbehandlung im Neugeborenenalter, 9801 bis 11760 Aufwandspunkte
- 99.B8.5P †↔ IMC-Komplexbehandlung im Neugeborenenalter, 11761 bis 13720 Aufwandspunkte
- 99.B8.5Q †↔ IMC-Komplexbehandlung im Neugeborenenalter, 13721 bis 16660 Aufwandspunkte
- 99.B8.5R †↔ IMC-Komplexbehandlung im Neugeborenenalter, 16661 bis 19600 Aufwandspunkte
- 99.B8.5S †↔ IMC-Komplexbehandlung im Neugeborenenalter, 19601 und mehr Aufwandspunkte

**Prozedur P65-8**

- 00.11 †↔ Infusion von Drotrecogin alfa (aktiviert)
- 00.17 †↔ Infusion einer vasopressorischen Substanz
- 99.01 †↔ Austauschtransfusion
- 99.04.00 †↔ Transfusion von Erythrozytenkonzentrat, n.n.bez.
- 99.04.09 †↔ Transfusion von Erythrozytenkonzentrat, sonstige
- 99.04.10 †↔ Transfusion von Erythrozytenkonzentrat, 1 TE bis 5 TE
- 99.04.11 †↔ Transfusion von Erythrozytenkonzentrat, 6 TE bis 10 TE
- 99.04.12 †↔ Transfusion von Erythrozytenkonzentrat, 11 TE bis 15 TE
- 99.04.14 †↔ Transfusion von Erythrozytenkonzentrat, 16 TE bis 20 TE
- 99.04.15 †↔ Transfusion von Erythrozytenkonzentrat, 21 TE bis 30 TE

99.04.16 †↔ Transfusion von Erythrozytenkonzentrat, 31 TE bis 40 TE	99.04.2H †↔ Transfusion von bestrahlten Erythrozytenkonzentraten, 146 TE bis 160 TE
99.04.17 †↔ Transfusion von Erythrozytenkonzentrat, 41 TE bis 50 TE	99.04.2I †↔ Transfusion von bestrahlten Erythrozytenkonzentraten, 161 TE bis 175 TE
99.04.18 †↔ Transfusion von Erythrozytenkonzentrat, 51 TE bis 60 TE	99.04.2J †↔ Transfusion von bestrahlten Erythrozytenkonzentraten, 176 TE bis 190 TE
99.04.19 †↔ Transfusion von Erythrozytenkonzentrat, 61 TE bis 70 TE	99.04.2K †↔ Transfusion von bestrahlten Erythrozytenkonzentraten, 191 TE bis 205 TE
99.04.1A †↔ Transfusion von Erythrozytenkonzentrat, 71 TE bis 80 TE	99.04.2L †↔ Transfusion von bestrahlten Erythrozytenkonzentraten, 206 TE bis 220 TE
99.04.1B †↔ Transfusion von Erythrozytenkonzentrat, 81 TE bis 90 TE	99.04.2M †↔ Transfusion von bestrahlten Erythrozytenkonzentraten, 221 TE bis 235 TE
99.04.1C †↔ Transfusion von Erythrozytenkonzentrat, 91 TE bis 100 TE	99.04.2N †↔ Transfusion von bestrahlten Erythrozytenkonzentraten, 236 TE bis 250 TE
99.04.1D †↔ Transfusion von Erythrozytenkonzentrat, 101 TE bis 115 TE	99.04.2O †↔ Transfusion von bestrahlten Erythrozytenkonzentraten, 251 TE bis 265 TE
99.04.1E †↔ Transfusion von Erythrozytenkonzentrat, 116 TE bis 130 TE	99.04.2P †↔ Transfusion von bestrahlten Erythrozytenkonzentraten, 266 TE bis 280 TE
99.04.1F †↔ Transfusion von Erythrozytenkonzentrat, 131 TE bis 145 TE	99.04.2Q †↔ Transfusion von bestrahlten Erythrozytenkonzentraten, 281 TE und mehr
99.04.1G †↔ Transfusion von Erythrozytenkonzentrat, 146 TE bis 160 TE	99.04.31 †↔ Transfusion von kryokonservierten Erythrozytenkonzentraten, 1 TE bis 5 TE
99.04.1H †↔ Transfusion von Erythrozytenkonzentrat, 161 TE bis 175 TE	99.04.32 †↔ Transfusion von kryokonservierten Erythrozytenkonzentraten, 6 TE bis 10 TE
99.04.1I †↔ Transfusion von Erythrozytenkonzentrat, 176 TE bis 190 TE	99.04.33 †↔ Transfusion von kryokonservierten Erythrozytenkonzentraten, 11 TE bis 15 TE
99.04.1J †↔ Transfusion von Erythrozytenkonzentrat, 191 TE bis 205 TE	99.04.34 †↔ Transfusion von kryokonservierten Erythrozytenkonzentraten, 16 TE bis 20 TE
99.04.1K †↔ Transfusion von Erythrozytenkonzentrat, 206 TE bis 220 TE	99.04.35 †↔ Transfusion von kryokonservierten Erythrozytenkonzentraten, 21 TE bis 30 TE
99.04.1L †↔ Transfusion von Erythrozytenkonzentrat, 221 TE bis 235 TE	99.04.36 †↔ Transfusion von kryokonservierten Erythrozytenkonzentraten, 31 TE und mehr
99.04.1M †↔ Transfusion von Erythrozytenkonzentrat, 236 TE bis 250 TE	99.05.41 †↔ Transfusion von Thrombozytenkonzentraten, 1 Konzentrat
99.04.1N †↔ Transfusion von Erythrozytenkonzentrat, 251 TE bis 265 TE	99.05.42 †↔ Transfusion von Thrombozytenkonzentraten, 2 Konzentrate
99.04.1O †↔ Transfusion von Erythrozytenkonzentrat, 266 TE bis 280 TE	99.05.43 †↔ Transfusion von Thrombozytenkonzentraten, 3 Konzentrate
99.04.1P †↔ Transfusion von Erythrozytenkonzentrat, 281 TE und mehr	99.05.44 †↔ Transfusion von Thrombozytenkonzentraten, 4 Konzentrate
99.04.21 †↔ Transfusion von bestrahlten Erythrozytenkonzentraten, 1 TE bis 5 TE	99.05.45 †↔ Transfusion von Thrombozytenkonzentraten, 5 Konzentrate
99.04.22 †↔ Transfusion von bestrahlten Erythrozytenkonzentraten, 6 TE bis 10 TE	99.05.46 †↔ Transfusion von Thrombozytenkonzentraten, 6 bis 8 Konzentrate
99.04.23 †↔ Transfusion von bestrahlten Erythrozytenkonzentraten, 11 TE bis 15 TE	99.05.47 †↔ Transfusion von Thrombozytenkonzentraten, 9 bis 11 Konzentrate
99.04.24 †↔ Transfusion von bestrahlten Erythrozytenkonzentraten, 16 TE bis 20 TE	99.05.48 †↔ Transfusion von Thrombozytenkonzentraten, 12 bis 14 Konzentrate
99.04.25 †↔ Transfusion von bestrahlten Erythrozytenkonzentraten, 21 TE bis 30 TE	99.05.4A †↔ Transfusion von Thrombozytenkonzentraten, 15 bis 17 Konzentrate
99.04.26 †↔ Transfusion von bestrahlten Erythrozytenkonzentraten, 31 TE bis 40 TE	99.05.4B †↔ Transfusion von Thrombozytenkonzentraten, 18 bis 20 Konzentrate
99.04.27 †↔ Transfusion von bestrahlten Erythrozytenkonzentraten, 41 TE bis 50 TE	99.05.4C †↔ Transfusion von Thrombozytenkonzentraten, 21 bis 23 Konzentrate
99.04.28 †↔ Transfusion von bestrahlten Erythrozytenkonzentraten, 51 TE bis 60 TE	99.05.4D †↔ Transfusion von Thrombozytenkonzentraten, 24 bis 26 Konzentrate
99.04.2A †↔ Transfusion von bestrahlten Erythrozytenkonzentraten, 61 TE bis 70 TE	99.05.4E †↔ Transfusion von Thrombozytenkonzentraten, 27 bis 29 Konzentrate
99.04.2B †↔ Transfusion von bestrahlten Erythrozytenkonzentraten, 71 TE bis 80 TE	99.05.4F †↔ Transfusion von Thrombozytenkonzentraten, 30 bis 35 Konzentrate
99.04.2C †↔ Transfusion von bestrahlten Erythrozytenkonzentraten, 81 TE bis 90 TE	99.05.4G †↔ Transfusion von Thrombozytenkonzentraten, 36 bis 41 Konzentrate
99.04.2D †↔ Transfusion von bestrahlten Erythrozytenkonzentraten, 91 TE bis 100 TE	99.05.4H †↔ Transfusion von Thrombozytenkonzentraten, 42 bis 47 Konzentrate
99.04.2E †↔ Transfusion von bestrahlten Erythrozytenkonzentraten, 101 TE bis 115 TE	99.05.4I †↔ Transfusion von Thrombozytenkonzentraten, 48 bis 53 Konzentrate
99.04.2F †↔ Transfusion von bestrahlten Erythrozytenkonzentraten, 116 TE bis 130 TE	99.05.4J †↔ Transfusion von Thrombozytenkonzentraten, 54 bis 59 Konzentrate
99.04.2G †↔ Transfusion von bestrahlten Erythrozytenkonzentraten, 131 TE bis 145 TE	99.05.4K †↔ Transfusion von Thrombozytenkonzentraten, 60 bis 65 Konzentrate

99.05.4L ‡↔ Transfusion von Thrombozytenkonzentraten, 66 bis 71 Konzentrate	99.05.63 ‡↔ Transfusion von patientenbezogenen Thrombozytenkonzentraten, 3 Konzentrate
99.05.4M ‡↔ Transfusion von Thrombozytenkonzentraten, 72 bis 77 Konzentrate	99.05.64 ‡↔ Transfusion von patientenbezogenen Thrombozytenkonzentraten, 4 Konzentrate
99.05.4N ‡↔ Transfusion von Thrombozytenkonzentraten, 78 bis 83 Konzentrate	99.05.65 ‡↔ Transfusion von patientenbezogenen Thrombozytenkonzentraten, 5 Konzentrate
99.05.4O ‡↔ Transfusion von Thrombozytenkonzentraten, 84 bis 89 Konzentrate	99.05.66 ‡↔ Transfusion von patientenbezogenen Thrombozytenkonzentraten, 6 bis 8 Konzentrate
99.05.4P ‡↔ Transfusion von Thrombozytenkonzentraten, 90 bis 95 Konzentrate	99.05.67 ‡↔ Transfusion von patientenbezogenen Thrombozytenkonzentraten, 9 bis 11 Konzentrate
99.05.4Q ‡↔ Transfusion von Thrombozytenkonzentraten, 96 bis 101 Konzentrate	99.05.68 ‡↔ Transfusion von patientenbezogenen Thrombozytenkonzentraten, 12 bis 14 Konzentrate
99.05.4R ‡↔ Transfusion von Thrombozytenkonzentraten, 102 bis 107 Konzentrate	99.05.6A ‡↔ Transfusion von patientenbezogenen Thrombozytenkonzentraten, 15 bis 17 Konzentrate
99.05.4S ‡↔ Transfusion von Thrombozytenkonzentraten, 108 bis 113 Konzentrate	99.05.6B ‡↔ Transfusion von patientenbezogenen Thrombozytenkonzentraten, 18 bis 20 Konzentrate
99.05.4T ‡↔ Transfusion von Thrombozytenkonzentraten, 114 bis 119 Konzentrate	99.05.6C ‡↔ Transfusion von patientenbezogenen Thrombozytenkonzentraten, 21 bis 23 Konzentrate
99.05.4U ‡↔ Transfusion von Thrombozytenkonzentraten, 120 bis 129 Konzentrate	99.05.6D ‡↔ Transfusion von patientenbezogenen Thrombozytenkonzentraten, 24 bis 26 Konzentrate
99.05.4V ‡↔ Transfusion von Thrombozytenkonzentraten, 130 bis 139 Konzentrate	99.05.6E ‡↔ Transfusion von patientenbezogenen Thrombozytenkonzentraten, 27 bis 29 Konzentrate
99.05.4W ‡↔ Transfusion von Thrombozytenkonzentraten, 140 bis 149 Konzentrate	99.05.6F ‡↔ Transfusion von patientenbezogenen Thrombozytenkonzentraten, 30 bis 32 Konzentrate
99.05.51 ‡↔ Transfusion von Thrombozytenkonzentraten, 150 bis 159 Konzentrate	99.05.6G ‡↔ Transfusion von patientenbezogenen Thrombozytenkonzentraten, 33 bis 35 Konzentrate
99.05.52 ‡↔ Transfusion von Thrombozytenkonzentraten, 160 bis 169 Konzentrate	99.05.6H ‡↔ Transfusion von patientenbezogenen Thrombozytenkonzentraten, 36 bis 38 Konzentrate
99.05.53 ‡↔ Transfusion von Thrombozytenkonzentraten, 170 bis 179 Konzentrate	99.05.6I ‡↔ Transfusion von patientenbezogenen Thrombozytenkonzentraten, 39 bis 41 Konzentrate
99.05.54 ‡↔ Transfusion von Thrombozytenkonzentraten, 180 bis 189 Konzentrate	99.05.6J ‡↔ Transfusion von patientenbezogenen Thrombozytenkonzentraten, 42 bis 44 Konzentrate
99.05.55 ‡↔ Transfusion von Thrombozytenkonzentraten, 190 bis 199 Konzentrate	99.05.6K ‡↔ Transfusion von patientenbezogenen Thrombozytenkonzentraten, 45 bis 47 Konzentrate
99.05.57 ‡↔ Transfusion von Thrombozytenkonzentraten, 200 bis 219 Konzentrate	99.05.6L ‡↔ Transfusion von patientenbezogenen Thrombozytenkonzentraten, 48 bis 50 Konzentrate
99.05.58 ‡↔ Transfusion von Thrombozytenkonzentraten, 220 bis 239 Konzentrate	99.05.6M ‡↔ Transfusion von patientenbezogenen Thrombozytenkonzentraten, 51 bis 53 Konzentrate
99.05.5A ‡↔ Transfusion von Thrombozytenkonzentraten, 240 bis 259 Konzentrate	99.05.6N ‡↔ Transfusion von patientenbezogenen Thrombozytenkonzentraten, 54 bis 56 Konzentrate
99.05.5B ‡↔ Transfusion von Thrombozytenkonzentraten, 260 bis 279 Konzentrate	99.05.6O ‡↔ Transfusion von patientenbezogenen Thrombozytenkonzentraten, 57 bis 59 Konzentrate
99.05.5C ‡↔ Transfusion von Thrombozytenkonzentraten, 280 bis 299 Konzentrate	99.05.6P ‡↔ Transfusion von patientenbezogenen Thrombozytenkonzentraten, 60 bis 62 Konzentrate
99.05.5D ‡↔ Transfusion von Thrombozytenkonzentraten, 300 bis 319 Konzentrate	99.05.6Q ‡↔ Transfusion von patientenbezogenen Thrombozytenkonzentraten, 63 bis 65 Konzentrate
99.05.5E ‡↔ Transfusion von Thrombozytenkonzentraten, 320 bis 339 Konzentrate	99.05.6R ‡↔ Transfusion von patientenbezogenen Thrombozytenkonzentraten, 66 bis 68 Konzentrate
99.05.5F ‡↔ Transfusion von Thrombozytenkonzentraten, 340 bis 359 Konzentrate	99.05.6S ‡↔ Transfusion von patientenbezogenen Thrombozytenkonzentraten, 69 und mehr Konzentrate
99.05.5G ‡↔ Transfusion von Thrombozytenkonzentraten, 360 bis 379 Konzentrate	99.07.00 ‡↔ Transfusion von Plasma und Serum, n.n.bez.
99.05.5H ‡↔ Transfusion von Thrombozytenkonzentraten, 380 bis 399 Konzentrate	99.07.09 ‡↔ Transfusion von Plasma und Serum, sonstige
99.05.5I ‡↔ Transfusion von Thrombozytenkonzentraten, 400 bis 419 Konzentrate	99.07.21 ‡↔ Transfusion von frisch gefrorenem Plasma [qFFP/qFGP], 1 TE bis 5 TE
99.05.5J ‡↔ Transfusion von Thrombozytenkonzentraten, 420 bis 439 Konzentrate	99.07.22 ‡↔ Transfusion von frisch gefrorenem Plasma [qFFP/qFGP], 6 TE bis 10 TE
99.05.5K ‡↔ Transfusion von Thrombozytenkonzentraten, 440 bis 459 Konzentrate	99.07.23 ‡↔ Transfusion von frisch gefrorenem Plasma [qFFP/qFGP], 11 TE bis 15 TE
99.05.5L ‡↔ Transfusion von Thrombozytenkonzentraten, 460 bis 479 Konzentrate	99.07.24 ‡↔ Transfusion von frisch gefrorenem Plasma [qFFP/qFGP], 16 TE bis 20 TE
99.05.5M ‡↔ Transfusion von Thrombozytenkonzentraten, 480 bis 499 Konzentrate	99.07.25 ‡↔ Transfusion von frisch gefrorenem Plasma [qFFP/qFGP], 21 TE bis 25 TE
99.05.5N ‡↔ Transfusion von Thrombozytenkonzentraten, 500 und mehr Konzentrate	99.07.26 ‡↔ Transfusion von frisch gefrorenem Plasma [qFFP/qFGP], 26 TE bis 30 TE
99.05.61 ‡↔ Transfusion von patientenbezogenen Thrombozytenkonzentraten, 1 Konzentrat	99.07.27 ‡↔ Transfusion von frisch gefrorenem Plasma [qFFP/qFGP], 31 TE bis 35 TE
99.05.62 ‡↔ Transfusion von patientenbezogenen Thrombozytenkonzentraten, 2 Konzentrate	99.07.28 ‡↔ Transfusion von frisch gefrorenem Plasma [qFFP/qFGP], 36 TE bis 40 TE
	99.07.2A ‡↔ Transfusion von frisch gefrorenem Plasma [qFFP/qFGP], 41 TE bis 45 TE

99.07.2B †↔	Transfusion von frisch gefrorenem Plasma [qFFP/qFGP], 46 TE bis 50 TE	99.08 †↔	Transfusion von Blutexpander
99.07.2C †↔	Transfusion von frisch gefrorenem Plasma [qFFP/qFGP], 51 TE und mehr	99.09.10 †↔	Transfusion von Granulozyten, 1 - 5 Konzentrate
99.07.31 †↔	Transfusion von pathogeninaktiviertem frisch gefrorenem Plasma [piFFP/piFGP], 1 TE bis 5 TE	99.09.12 †↔	Transfusion von Granulozyten, 6 bis 10 Konzentrate
99.07.32 †↔	Transfusion von pathogeninaktiviertem frisch gefrorenem Plasma [piFFP/piFGP], 6 TE bis 10 TE	99.09.13 †↔	Transfusion von Granulozyten, 11 bis 15 Konzentrate
99.07.33 †↔	Transfusion von pathogeninaktiviertem frisch gefrorenem Plasma [piFFP/piFGP], 11 TE bis 15 TE	99.09.14 †↔	Transfusion von Granulozyten, 16 bis 20 Konzentrate
99.07.34 †↔	Transfusion von pathogeninaktiviertem frisch gefrorenem Plasma [piFFP/piFGP], 16 TE bis 20 TE	99.09.15 †↔	Transfusion von Granulozyten, 21 Konzentrate und mehr
99.07.35 †↔	Transfusion von pathogeninaktiviertem frisch gefrorenem Plasma [piFFP/piFGP], 21 TE bis 25 TE	99.09.20 †↔	Transfusion von Spenderlymphozyten, Fremdbezug
99.07.36 †↔	Transfusion von pathogeninaktiviertem frisch gefrorenem Plasma [piFFP/piFGP], 26 TE bis 30 TE	99.09.23 †↔	Transfusion von Spenderlymphozyten, 1 bis 3 Konzentrate
99.07.37 †↔	Transfusion von pathogeninaktiviertem frisch gefrorenem Plasma [piFFP/piFGP], 31 TE bis 35 TE	99.09.24 †↔	Transfusion von Spenderlymphozyten, 4 bis 6 Konzentrate
99.07.38 †↔	Transfusion von pathogeninaktiviertem frisch gefrorenem Plasma [piFFP/piFGP], 36 TE bis 40 TE	99.09.25 †↔	Transfusion von Spenderlymphozyten, mehr als 6 Konzentrate
99.07.3A †↔	Transfusion von pathogeninaktiviertem frisch gefrorenem Plasma [piFFP/piFGP], 41 TE bis 45 TE	99.09.30 †↔	Transfusion von Leukozyten nach In-vitro-Kultur
99.07.3B †↔	Transfusion von pathogeninaktiviertem frisch gefrorenem Plasma [piFFP/piFGP], 46 TE bis 50 TE	99.0A †↔	Transfusion von Plasmaproteinbestandteilen und gentechnisch hergestellten Plasmaproteinen
99.07.3C †↔	Transfusion von pathogeninaktiviertem frisch gefrorenem Plasma [piFFP/piFGP], 51 TE und mehr	99.15 †↔	Parenterale Infusion konzentrierter Nährlösungen
		99.18 †↔	Injektion oder Infusion von Elektrolyten
		99.1A †↔	Injektion, Infusion oder orale Gabe von Beta-Blocker zur Therapie des infantilen Hämangioms beim Neugeborenen und Säugling
		99.83 †↔	Sonstige Phototherapie

**ADR G P66****Neugeborenes, Aufnahmegegewicht 2000 - 2499 g oder Aufnahmegegewicht > 2499 g mit bestimmten Konstellationen oder bestimmte pädiatrische Diagnostik**

(Aufnahmegegewicht < 2500 g oder Aufnahmegegewicht > 2499 g und (jede OR-Prozedur ausser Tabelle P66-5 oder mindestens eine Prozedur in Tabelle P66-6) oder Aufnahmegegewicht > 2499 g und keine OR-Prozedur und keine Prozedur in Tabelle P66-7 und keine Diagnose in Tabelle P66-1 und (Verweildauer ist gleich 1 Tag oder Prozedur nicht in Tabelle P66-8 und keine Diagnose in Tabelle P66-2) und Diagnose in Tabelle P66-3 oder Aufnahmegegewicht > 2499 g und (Prozedur in Tabelle P66-9 oder mindestens eine Prozedur in Tabelle P66-10) oder Prozedur in Tabelle P66-11) und (nicht [jede OR-Prozedur ausser Tabelle P66-12 oder mindestens eine Prozedur in Tabelle P66-6 oder mindestens eine Prozedur in Tabelle P66-13 oder Prozedur in mindestens zwei der Tabellen P66-14, P66-15])

**DRG P66A****Neugeborenes, Aufnahmegegewicht 2000 - 2499 g mit mehreren schweren Problemen oder Aufnahmegegewicht > 2499 g mit bestimmten Konstellationen oder IMC Komplexbehandlung > 392 Pkt. oder Gestationsalter < 35 Wochen oder bestimmte pädiatrische Diagnostik**

(Prozedur in Tabelle P66-7 oder Schweres Problem beim Neugeborenen oder mindestens eine Prozedur in Tabelle P66-16 oder Prozedur in Tabelle P66-11) und (Mehrere schwere Probleme beim Neugeborenen oder Diagnose in Tabelle P66-4 oder Prozedur in Tabelle P66-15 oder Gestationsalter < 35 Wochen oder Prozedur in Tabelle P66-11)

**DRG P66B****Neugeborenes, Aufnahmegegewicht 2000 - 2499 g oder Aufnahmegegewicht > 2499 g mit bestimmten Konstellationen oder mit schwerem Problem, oder intensivmedizinischer Komplexbehandlung/IMCK > 130 Aufwandspunkte oder Gestationsalter < 35 Wochen oder bestimmte pädiatrische Diagnostik**

Prozedur in Tabelle P66-7 oder Schweres Problem beim Neugeborenen oder mindestens eine Prozedur in Tabelle P66-16 oder Prozedur in Tabelle P66-11 oder mindestens eine Prozedur in Tabelle P66-17 oder (Aufnahmegegewicht < 2500 g und (mindestens eine Prozedur in Tabelle P66-18 oder Diagnose in Tabelle P66-2)) und (Gestationsalter < 35 Wochen)



**DRG P66C****Neugeborenes, Aufnahmegegewicht 2000 - 2499 g mit anderem Problem**

Aufnahmegegewicht < 2500 g und (mindestens eine Prozedur in Tabelle P66-18 oder Diagnose in Tabelle P66-2)

**DRG P66D****Neugeborenes, Aufnahmegegewicht 2000 g - 2499 g oder Aufnahmegegewicht > 2499 g mit anderem Problem****Diagnose P66-1**

A01.0	Typhus abdominalis	A15.9	Nicht näher bezeichnete Tuberkulose der Atmungsorgane, bakteriologisch, molekularbiologisch oder histologisch gesichert
A01.1	Paratyphus A		
A01.2	Paratyphus B		
A01.3	Paratyphus C	A16.0	Lungentuberkulose, weder bakteriologisch, molekularbiologisch noch histologisch gesichert
A01.4	Paratyphus, nicht näher bezeichnet		
A02.0	Salmonellenenteritis	A16.1	Lungentuberkulose, bakteriologische, molekularbiologische und histologische Untersuchung nicht durchgeführt
A02.1	Salmonellensepsis		
A02.2	Lokalisierte Salmonelleninfektionen		
A02.8	Sonstige näher bezeichnete Salmonelleninfektionen	A16.2	Lungentuberkulose ohne Angabe einer bakteriologischen, molekularbiologischen oder histologischen Sicherung
A02.9	Salmonelleninfektion, nicht näher bezeichnet		
A03.0	Shigellose durch <i>Shigella dysenteriae</i>		
A03.1	Shigellose durch <i>Shigella flexneri</i>	A16.7	Primäre Tuberkulose der Atmungsorgane ohne Angabe einer bakteriologischen, molekularbiologischen oder histologischen Sicherung
A03.2	Shigellose durch <i>Shigella boydii</i>		
A03.3	Shigellose durch <i>Shigella sonnei</i>		
A03.8	Sonstige Shigellosen	A16.9	Nicht näher bezeichnete Tuberkulose der Atmungsorgane ohne Angabe einer bakteriologischen, molekularbiologischen oder histologischen Sicherung
A03.9	Shigellose, nicht näher bezeichnet		
A04.0	Darminfektion durch enteropathogene <i>Escherichia coli</i>		
A04.1	Darminfektion durch enterotoxinbildende <i>Escherichia coli</i>	A17.0	Tuberkulöse Meningitis {G01}
A04.2	Darminfektion durch enteroinvasive <i>Escherichia coli</i>	A17.1	Meningeales Tuberkulom {G07}
A04.3	Darminfektion durch enterohämorrhagische <i>Escherichia coli</i>	A17.8	Sonstige Tuberkulose des Nervensystems
		A17.9	Tuberkulose des Nervensystems, nicht näher bezeichnet {G99.8}
A04.4	Sonstige Darminfektionen durch <i>Escherichia coli</i>	A18.5	Tuberkulose des Auges
A04.5	Enteritis durch <i>Campylobacter</i>	A26.0	Haut-Erysipeloid
A04.6	Enteritis durch <i>Yersinia enterocolitica</i>	A26.7	Erysipelothrix-Sepsis
A04.70	Enterokolitis durch <i>Clostridium difficile</i> ohne Megakolon, ohne sonstige Organkomplikationen	A26.8	Sonstige Formen des Erysipeloids
		A26.9	Erysipeloid, nicht näher bezeichnet
A04.71	Enterokolitis durch <i>Clostridium difficile</i> ohne Megakolon, mit sonstigen Organkomplikationen	A27.0	Leptospirosis icterohaemorrhagica [Weil-Krankheit]
		A27.8	Sonstige Formen der Leptospirose
A04.72	Enterokolitis durch <i>Clostridium difficile</i> mit Megakolon, ohne sonstige Organkomplikationen	A27.9	Leptospirose, nicht näher bezeichnet
		A28.0	Pasteurellose
A04.73	Enterokolitis durch <i>Clostridium difficile</i> mit Megakolon, mit sonstigen Organkomplikationen	A28.1	Katzenkratzkrankheit
		A28.2	Extraintestinale Yersiniose
A04.79	Enterokolitis durch <i>Clostridium difficile</i> , nicht näher bezeichnet	A28.8	Sonstige näher bezeichnete bakterielle Zoonosen, anderenorts nicht klassifiziert
A04.8	Sonstige näher bezeichnete bakterielle Darminfektionen	A28.9	Bakterielle Zoonose, nicht näher bezeichnet
		A32.0	Kutane Listeriose
A05.0	Lebensmittelvergiftung durch Staphylokokken	A32.1	Meningitis und Meningoenzephalitis durch Listerien
A05.1	Botulismus	A32.7	Listeriensepsis
A05.2	Lebensmittelvergiftung durch <i>Clostridium perfringens</i> [ <i>Clostridium welchii</i> ]	A32.8	Sonstige Formen der Listeriose
		A32.9	Listeriose, nicht näher bezeichnet
A05.3	Lebensmittelvergiftung durch <i>Vibrio parahaemolyticus</i>	A33	Tetanus neonatorum
		A35	Sonstiger Tetanus
A08.1	Akute Gastroenteritis durch Norovirus	A37.0	Keuchhusten durch <i>Bordetella pertussis</i>
A08.5	Sonstige näher bezeichnete Darminfektionen	A37.1	Keuchhusten durch <i>Bordetella parapertussis</i>
A09.0	Sonstige und nicht näher bezeichnete Gastroenteritis und Kolitis infektiösen Ursprungs	A37.8	Keuchhusten durch sonstige <i>Bordetella</i> -Spezies
		A37.9	Keuchhusten, nicht näher bezeichnet
A15.0	Lungentuberkulose, durch mikroskopische Untersuchung des Sputums gesichert, mit oder ohne Nachweis durch Kultur oder molekularbiologische Verfahren	A39.0	Meningokokkenmeningitis {G01}
		A39.1	Waterhouse-Friderichsen-Syndrom {E35.1}
		A39.2	Akute Meningokokkensepsis
		A39.3	Chronische Meningokokkensepsis
A15.1	Lungentuberkulose, nur durch Kultur gesichert	A39.4	Meningokokkensepsis, nicht näher bezeichnet
A15.2	Lungentuberkulose, histologisch gesichert	A39.5	Herzkrankheit durch Meningokokken
A15.3	Lungentuberkulose, durch sonstige und nicht näher bezeichnete Untersuchungsverfahren gesichert	A40.0	Sepsis durch Streptokokken, Gruppe A
		A40.1	Sepsis durch Streptokokken, Gruppe B
A15.7	Primäre Tuberkulose der Atmungsorgane, bakteriologisch, molekularbiologisch oder histologisch gesichert	A40.2	Sepsis durch Streptokokken, Gruppe D, und Enterokokken
		A40.3	Sepsis durch <i>Streptococcus pneumoniae</i>

A40.8	Sonstige Sepsis durch Streptokokken	B15.9	Virushepatitis A ohne Coma hepaticum
A40.9	Sepsis durch Streptokokken, nicht näher bezeichnet	B16.0	Akute Virushepatitis B mit Delta-Virus (Begleitinfektion) und mit Coma hepaticum
A41.0	Sepsis durch Staphylococcus aureus	B16.1	Akute Virushepatitis B mit Delta-Virus (Begleitinfektion) ohne Coma hepaticum
A41.1	Sepsis durch sonstige näher bezeichnete Staphylokokken	B16.2	Akute Virushepatitis B ohne Delta-Virus mit Coma hepaticum
A41.2	Sepsis durch nicht näher bezeichnete Staphylokokken	B16.9	Akute Virushepatitis B ohne Delta-Virus und ohne Coma hepaticum
A41.3	Sepsis durch Haemophilus influenzae	B17.0	Akute Delta-Virus- (Super-) Infektion eines Hepatitis-B- (Virus-) Trägers
A41.4	Sepsis durch Anaerobier	B17.1	Akute Virushepatitis C
A41.51	Sepsis: Escherichia coli [E. coli]	B17.2	Akute Virushepatitis E
A41.52	Sepsis: Pseudomonas	B17.8	Sonstige näher bezeichnete akute Virushepatitis
A41.58	Sepsis: Sonstige gramnegative Erreger	B17.9	Akute Virushepatitis, nicht näher bezeichnet
A41.8	Sonstige näher bezeichnete Sepsis	B18.0	Chronische Virushepatitis B mit Delta-Virus
A46	Erysipel [Wundrose]	B18.11	Chronische Virushepatitis B ohne Delta-Virus, Phase 1
A48.0	Gasbrand [Gasödem]	B18.12	Chronische Virushepatitis B ohne Delta-Virus, Phase 2
A48.1	Legionellose mit Pneumonie	B18.14	Chronische Virushepatitis B ohne Delta-Virus, Phase 4
A48.2	Legionellose ohne Pneumonie [Pontiac-Fieber]	B18.19	Chronische Virushepatitis B ohne Delta-Virus, Phase nicht näher bezeichnet
A50.0	Floride konnatale Frühsyphilis	B18.2	Chronische Virushepatitis C
A50.1	Latente konnatale Frühsyphilis	B18.8	Sonstige chronische Virushepatitis
A50.2	Konnatale Frühsyphilis, nicht näher bezeichnet	B18.9	Chronische Virushepatitis, nicht näher bezeichnet
A50.3	Konnatale spätsyphilitische Augenkrankheit	B19.0	Nicht näher bezeichnete Virushepatitis mit hepatischem Koma
A50.4	Konnatale spätauf tretende Neurosyphilis [Juvenile Neurosyphilis]	B19.9	Nicht näher bezeichnete Virushepatitis ohne hepatisches Koma
A71.1	Aktives Stadium des Trachoms	B20	Infektiöse und parasitäre Krankheiten infolge HIV-Krankheit [Humane Immundefizienz-Viruskrankheit]
A74.8	Sonstige Chlamydienkrankheiten	B21	Bösartige Neubildungen infolge HIV-Krankheit [Humane Immundefizienz-Viruskrankheit]
A81.1	Subakute sklerosierende Panenzephalitis	B22	Sonstige näher bezeichnete Krankheiten infolge HIV-Krankheit [Humane Immundefizienz-Viruskrankheit]
A86	Virusenzephalitis, nicht näher bezeichnet	B23.0	Akutes HIV-Infektionssyndrom
A87.0	Meningitis durch Enteroviren {G02.0}	B23.8	Sonstige näher bezeichnete Krankheitszustände infolge HIV-Krankheit
A89	Virusinfektion des Zentralnervensystems, nicht näher bezeichnet	B24	Nicht näher bezeichnete HIV-Krankheit [Humane Immundefizienz-Viruskrankheit]
A96.0	Hämorrhagisches Fieber durch Junin-Viren	B25.0	Pneumonie durch Zytomegalieviren {J17.1}
A96.1	Hämorrhagisches Fieber durch Machupo-Viren	B25.1	Hepatitis durch Zytomegalieviren {K77.0}
A96.2	Lassa-Fieber	B25.2	Pankreatitis durch Zytomegalieviren {K87.1}
A96.8	Sonstiges hämorrhagisches Fieber durch Arenaviren	B25.80	Infektion des Verdauungstraktes durch Zytomegalieviren
A96.9	Hämorrhagisches Fieber durch Arenaviren, nicht näher bezeichnet	B25.88	Sonstige Zytomegalie
A98.3	Marburg-Viruskrankheit	B25.9	Zytomegalie, nicht näher bezeichnet
A98.5	Hämorrhagisches Fieber mit renalem Syndrom	B26.0	Mumps-Orchitis {N51.1}
B00.0	Ekzema herpeticum Kaposi	B26.1	Mumps-Meningitis {G02.0}
B00.1	Dermatitis vesicularis durch Herpesviren	B26.2	Mumps-Enzephalitis {G05.1}
B00.2	Gingivostomatitis herpetica und Pharyngotonsillitis herpetica	B26.3	Mumps-Pankreatitis {K87.1}
B00.3	Meningitis durch Herpesviren {G02.0}	B26.8	Mumps mit sonstigen Komplikationen
B00.4	Enzephalitis durch Herpesviren {G05.1}	B27.0	Mononukleose durch Gamma-Herpesviren
B00.5	Augenkrankheit durch Herpesviren	B27.1	Mononukleose durch Zytomegalieviren
B00.7	Disseminierte Herpesvirus-Krankheit	B27.8	Sonstige infektiöse Mononukleose
B00.8	Sonstige Infektionsformen durch Herpesviren	B27.9	Infektiöse Mononukleose, nicht näher bezeichnet
B00.9	Infektion durch Herpesviren, nicht näher bezeichnet	B30.1	Konjunktivitis durch Adenoviren {H13.1}
B01.0	Varizellen-Meningitis {G02.0}	B30.3	Akute epidemische hämorrhagische Konjunktivitis (durch Enteroviren) {H13.1}
B01.1	Varizellen-Enzephalitis {G05.1}	B33.2	Karditis durch Viren
B01.2	Varizellen-Pneumonie {J17.1}	B34.0	Infektion durch Adenoviren nicht näher bezeichneter Lokalisation
B01.8	Varizellen mit sonstigen Komplikationen	B37.1	Kandidose der Lunge
B01.9	Varizellen ohne Komplikation	B37.2	Kandidose der Haut und der Nägel
B02.0	Zoster-Enzephalitis {G05.1}	B37.4	Kandidose an sonstigen Lokalisationen des Urogenitalsystems
B02.1	Zoster-Meningitis {G02.0}	B37.5	Candida-Meningitis {G02.1}
B02.2	Zoster mit Beteiligung anderer Abschnitte des Nervensystems	B37.6	Candida-Endokarditis {I39.8}
B02.3	Zoster ophthalmicus		
B02.7	Zoster generalisatus		
B02.8	Zoster mit sonstigen Komplikationen		
B02.9	Zoster ohne Komplikation		
B05.0	Masern, kompliziert durch Enzephalitis {G05.1}		
B05.1	Masern, kompliziert durch Meningitis {G02.0}		
B05.2	Masern, kompliziert durch Pneumonie {J17.1}		
B05.3	Masern, kompliziert durch Otitis media {H67.1}		
B05.4	Masern mit Darmkomplikationen		
B05.8	Masern mit sonstigen Komplikationen		
B06.0	Röteln mit neurologischen Komplikationen		
B06.8	Röteln mit sonstigen Komplikationen		
B08.5	Vesikuläre Pharyngitis durch Enteroviren		
B15.0	Virushepatitis A mit Coma hepaticum		

B37.81	Candida-Ösophagitis	B58.8	Toxoplasmosen mit Beteiligung sonstiger Organe
B38.0	Akute Kokzidioidomykose der Lunge	B58.9	Toxoplasmose, nicht näher bezeichnet
B38.1	Chronische Kokzidioidomykose der Lunge	B97.0	Adenoviren als Ursache von Krankheiten, die in anderen Kapiteln klassifiziert sind
B38.2	Kokzidioidomykose der Lunge, nicht näher bezeichnet	B97.1	Enteroviren als Ursache von Krankheiten, die in anderen Kapiteln klassifiziert sind
B38.3	Kokzidioidomykose der Haut	C00.0	Bösartige Neubildung: Äußere Oberlippe
B38.4	Kokzidioidomykose der Meningen {G02.1}	C00.1	Bösartige Neubildung: Äußere Unterlippe
B38.7	Disseminierte Kokzidioidomykose	C00.2	Bösartige Neubildung: Äußere Lippe, nicht näher bezeichnet
B38.8	Sonstige Formen der Kokzidioidomykose	C00.3	Bösartige Neubildung: Oberlippe, Innenseite
B39.0	Akute Histoplasmose der Lunge durch Histoplasma capsulatum	C00.4	Bösartige Neubildung: Unterlippe, Innenseite
B39.1	Chronische Histoplasmose der Lunge durch Histoplasma capsulatum	C00.5	Bösartige Neubildung: Lippe, nicht näher bezeichnet, Innenseite
B39.2	Histoplasmose der Lunge durch Histoplasma capsulatum, nicht näher bezeichnet	C00.6	Bösartige Neubildung: Lippenkommissur
B40.0	Akute Blastomykose der Lunge	C00.8	Bösartige Neubildung: Lippe, mehrere Teilbereiche überlappend
B40.1	Chronische Blastomykose der Lunge	C00.9	Bösartige Neubildung: Lippe, nicht näher bezeichnet
B40.2	Blastomykose der Lunge, nicht näher bezeichnet	C01	Bösartige Neubildung des Zungengrundes
B40.3	Blastomykose der Haut	C02.0	Bösartige Neubildung: Zungenrücken
B40.7	Disseminierte Blastomykose	C02.1	Bösartige Neubildung: Zungenrand
B40.8	Sonstige Formen der Blastomykose	C02.2	Bösartige Neubildung: Zungenunterfläche
B40.9	Blastomykose, nicht näher bezeichnet	C02.3	Bösartige Neubildung: Vordere zwei Drittel der Zunge, Bereich nicht näher bezeichnet
B41.0	Parakokzidioidomykose der Lunge	C02.8	Bösartige Neubildung: Zunge, mehrere Teilbereiche überlappend
B41.7	Disseminierte Parakokzidioidomykose	C02.9	Bösartige Neubildung: Zunge, nicht näher bezeichnet
B41.8	Sonstige Formen der Parakokzidioidomykose	C03.0	Bösartige Neubildung: Oberkieferzahnfleisch
B41.9	Parakokzidioidomykose, nicht näher bezeichnet	C03.1	Bösartige Neubildung: Unterkieferzahnfleisch
B44.0	Invasive Aspergillose der Lunge	C03.9	Bösartige Neubildung: Zahnfleisch, nicht näher bezeichnet
B44.1	Sonstige Aspergillose der Lunge	C04.0	Bösartige Neubildung: Vorderer Teil des Mundbodens
B44.2	Aspergillose der Tonsillen	C04.1	Bösartige Neubildung: Seitlicher Teil des Mundbodens
B44.7	Disseminierte Aspergillose	C04.8	Bösartige Neubildung: Mundboden, mehrere Teilbereiche überlappend
B44.8	Sonstige Formen der Aspergillose	C04.9	Bösartige Neubildung: Mundboden, nicht näher bezeichnet
B44.9	Aspergillose, nicht näher bezeichnet	C05.0	Bösartige Neubildung: Harter Gaumen
B45.0	Kryptokokkose der Lunge	C05.1	Bösartige Neubildung: Weicher Gaumen
B45.1	Kryptokokkose des Gehirns	C05.2	Bösartige Neubildung: Uvula
B45.2	Kryptokokkose der Haut	C05.8	Bösartige Neubildung: Gaumen, mehrere Teilbereiche überlappend
B45.3	Kryptokokkose der Knochen	C05.9	Bösartige Neubildung: Gaumen, nicht näher bezeichnet
B45.7	Disseminierte Kryptokokkose	C06.0	Bösartige Neubildung: Wangenschleimhaut
B45.8	Sonstige Formen der Kryptokokkose	C06.1	Bösartige Neubildung: Vestibulum oris
B45.9	Kryptokokkose, nicht näher bezeichnet	C06.2	Bösartige Neubildung: Retromolarregion
B46.0	Mukormykose der Lunge	C06.8	Bösartige Neubildung: Sonstige und nicht näher bezeichnete Teile des Mundes, mehrere Teilbereiche überlappend
B46.1	Rhinozerebrale Mukormykose	C06.9	Bösartige Neubildung: Mund, nicht näher bezeichnet
B46.2	Mukormykose des Magen-Darm-Trakts	C07	Bösartige Neubildung der Parotis
B46.3	Mukormykose der Haut	C08.0	Bösartige Neubildung: Glandula submandibularis
B46.4	Disseminierte Mukormykose	C08.1	Bösartige Neubildung: Glandula sublingualis
B46.5	Mukormykose, nicht näher bezeichnet	C08.8	Bösartige Neubildung: Große Speicheldrüsen, mehrere Teilbereiche überlappend
B46.8	Sonstige Formen der Zygomykose	C08.9	Bösartige Neubildung: Große Speicheldrüse, nicht näher bezeichnet
B46.9	Zygomykose, nicht näher bezeichnet	C09.0	Bösartige Neubildung: Fossa tonsillaris
B47.0	Eumyzetom	C09.1	Bösartige Neubildung: Gaumenbogen (vorderer) (hinterer)
B47.1	Aktinomyzetom	C09.8	Bösartige Neubildung: Tonsille, mehrere Teilbereiche überlappend
B48.2	Allescheriose	C10.0	Bösartige Neubildung: Vallecula epiglottica
B48.5	Pneumozystose {J17.2}	C10.1	Bösartige Neubildung: Vorderfläche der Epiglottis
B48.7	Mykosen durch opportunistisch-pathogene Pilze	C10.2	Bösartige Neubildung: Seitenwand des Oropharynx
B50.0	Malaria tropica mit zerebralen Komplikationen	C10.3	Bösartige Neubildung: Hinterwand des Oropharynx
B50.8	Sonstige schwere Formen oder Komplikationen der Malaria tropica	C10.4	Bösartige Neubildung: Kiemengang
B50.9	Malaria tropica, nicht näher bezeichnet		
B51.0	Malaria tertiana mit Milzruptur		
B51.8	Malaria tertiana mit sonstigen Komplikationen		
B51.9	Malaria tertiana ohne Komplikation		
B52.0	Malaria quartana mit Nephropathie		
B52.8	Malaria quartana mit sonstigen Komplikationen		
B52.9	Malaria quartana ohne Komplikation		
B53.0	Malaria durch Plasmodium ovale		
B53.1	Malaria durch Affen-Plasmodien		
B53.8	Sonstige parasitologisch bestätigte Malaria, anderenorts nicht klassifiziert		
B54	Malaria, nicht näher bezeichnet		
B58.0	Augenerkrankung durch Toxoplasmen		
B58.1	Hepatitis durch Toxoplasmen {K77.0}		
B58.2	Meningoenzephalitis durch Toxoplasmen {G05.2}		
B58.3	Toxoplasmose der Lunge {J17.3}		

C10.8	Bösartige Neubildung: Oropharynx, mehrere Teilbereiche überlappend	C19	Bösartige Neubildung am Rektosigmoid, Übergang
C10.9	Bösartige Neubildung: Oropharynx, nicht näher bezeichnet	C20	Bösartige Neubildung des Rektums
C11.0	Bösartige Neubildung: Obere Wand des Nasopharynx	C21.0	Bösartige Neubildung: Anus, nicht näher bezeichnet
C11.1	Bösartige Neubildung: Hinterwand des Nasopharynx	C21.1	Bösartige Neubildung: Analkanal
C11.2	Bösartige Neubildung: Seitenwand des Nasopharynx	C21.2	Bösartige Neubildung: Kloakenregion
C11.3	Bösartige Neubildung: Vorderwand des Nasopharynx	C21.8	Bösartige Neubildung: Rektum, Anus und Analkanal, mehrere Teilbereiche überlappend
C11.8	Bösartige Neubildung: Nasopharynx, mehrere Teilbereiche überlappend	C22.0	Leberzellkarzinom
C11.9	Bösartige Neubildung: Nasopharynx, nicht näher bezeichnet	C22.1	Intrahepatisches Gallengangskarzinom
C12	Bösartige Neubildung des Recessus piriformis	C22.2	Hepatoblastom
C13.0	Bösartige Neubildung: Regio postcricoida	C22.3	Angiosarkom der Leber
C13.1	Bösartige Neubildung: Aryepiglottische Falte, hypopharyngeale Seite	C22.4	Sonstige Sarkome der Leber
C13.2	Bösartige Neubildung: Hinterwand des Hypopharynx	C22.7	Sonstige näher bezeichnete Karzinome der Leber
C13.8	Bösartige Neubildung: Hypopharynx, mehrere Teilbereiche überlappend	C22.9	Bösartige Neubildung: Leber, nicht näher bezeichnet
C13.9	Bösartige Neubildung: Hypopharynx, nicht näher bezeichnet	C23	Bösartige Neubildung der Gallenblase
C14.0	Bösartige Neubildung: Pharynx, nicht näher bezeichnet	C24.0	Bösartige Neubildung: Extrahepatischer Gallengang
C14.2	Bösartige Neubildung: Lymphatischer Rachenring [Waldeyer]	C24.1	Bösartige Neubildung: Ampulla hepatopancreatica [Ampulla Vateri]
C14.8	Bösartige Neubildung: Lippe, Mundhöhle und Pharynx, mehrere Teilbereiche überlappend	C24.8	Bösartige Neubildung: Gallenwege, mehrere Teilbereiche überlappend
C15.0	Bösartige Neubildung: Zervikaler Ösophagus	C24.9	Bösartige Neubildung: Gallenwege, nicht näher bezeichnet
C15.1	Bösartige Neubildung: Thorakaler Ösophagus	C25.0	Bösartige Neubildung: Pankreaskopf
C15.2	Bösartige Neubildung: Abdominaler Ösophagus	C25.1	Bösartige Neubildung: Pankreaskörper
C15.3	Bösartige Neubildung: Ösophagus, oberes Drittel	C25.2	Bösartige Neubildung: Pankreasschwanz
C15.4	Bösartige Neubildung: Ösophagus, mittleres Drittel	C25.3	Bösartige Neubildung: Ductus pancreaticus
C15.5	Bösartige Neubildung: Ösophagus, unteres Drittel	C25.4	Bösartige Neubildung: Endokriner Drüsenanteil des Pankreas
C15.8	Bösartige Neubildung: Ösophagus, mehrere Teilbereiche überlappend	C25.7	Bösartige Neubildung: Sonstige Teile des Pankreas
C15.9	Bösartige Neubildung: Ösophagus, nicht näher bezeichnet	C25.8	Bösartige Neubildung: Pankreas, mehrere Teilbereiche überlappend
C16.0	Bösartige Neubildung: Kardia	C25.9	Bösartige Neubildung: Pankreas, nicht näher bezeichnet
C16.1	Bösartige Neubildung: Fundus ventriculi	C26.0	Bösartige Neubildung: Intestinaltrakt, Teil nicht näher bezeichnet
C16.2	Bösartige Neubildung: Corpus ventriculi	C26.1	Bösartige Neubildung: Milz
C16.3	Bösartige Neubildung: Antrum pyloricum	C26.8	Bösartige Neubildung: Verdauungssystem, mehrere Teilbereiche überlappend
C16.4	Bösartige Neubildung: Pylorus	C26.9	Bösartige Neubildung: Ungenau bezeichnete Lokalisationen des Verdauungssystems
C16.5	Bösartige Neubildung: Kleine Krümmung des Magens, nicht näher bezeichnet	C30.0	Bösartige Neubildung: Nasenhöhle
C16.6	Bösartige Neubildung: Große Krümmung des Magens, nicht näher bezeichnet	C30.1	Bösartige Neubildung: Mittelohr
C16.8	Bösartige Neubildung: Magen, mehrere Teilbereiche überlappend	C31.0	Bösartige Neubildung: Sinus maxillaris [Kieferhöhle]
C16.9	Bösartige Neubildung: Magen, nicht näher bezeichnet	C31.1	Bösartige Neubildung: Sinus ethmoidalis [Siebbeinzellen]
C17.0	Bösartige Neubildung: Duodenum	C31.2	Bösartige Neubildung: Sinus frontalis [Stirnhöhle]
C17.1	Bösartige Neubildung: Jejunum	C31.3	Bösartige Neubildung: Sinus sphenoidalis [Keilbeinhöhle]
C17.2	Bösartige Neubildung: Ileum	C31.8	Bösartige Neubildung: Nasennebenhöhlen, mehrere Teilbereiche überlappend
C17.3	Bösartige Neubildung: Meckel-Divertikel	C31.9	Bösartige Neubildung: Nasennebenhöhle, nicht näher bezeichnet
C17.8	Bösartige Neubildung: Dünndarm, mehrere Teilbereiche überlappend	C32.0	Bösartige Neubildung: Glottis
C17.9	Bösartige Neubildung: Dünndarm, nicht näher bezeichnet	C32.1	Bösartige Neubildung: Supraglottis
C18.0	Bösartige Neubildung: Zäkum	C32.2	Bösartige Neubildung: Subglottis
C18.1	Bösartige Neubildung: Appendix vermiformis	C32.3	Bösartige Neubildung: Larynxknorpel
C18.2	Bösartige Neubildung: Colon ascendens	C32.8	Bösartige Neubildung: Larynx, mehrere Teilbereiche überlappend
C18.3	Bösartige Neubildung: Flexura coli dextra [hepatica]	C32.9	Bösartige Neubildung: Larynx, nicht näher bezeichnet
C18.4	Bösartige Neubildung: Colon transversum	C33	Bösartige Neubildung der Trachea
C18.5	Bösartige Neubildung: Flexura coli sinistra [lienalis]	C34.0	Bösartige Neubildung: Hauptbronchus
C18.6	Bösartige Neubildung: Colon descendens	C34.1	Bösartige Neubildung: Oberlappen (-Bronchus)
C18.7	Bösartige Neubildung: Colon sigmoideum	C34.2	Bösartige Neubildung: Mittellappen (-Bronchus)
C18.8	Bösartige Neubildung: Kolon, mehrere Teilbereiche überlappend	C34.3	Bösartige Neubildung: Unterlappen (-Bronchus)
C18.9	Bösartige Neubildung: Kolon, nicht näher bezeichnet	C34.8	Bösartige Neubildung: Bronchus und Lunge, mehrere Teilbereiche überlappend
		C34.9	Bösartige Neubildung: Bronchus oder Lunge, nicht näher bezeichnet
		C37	Bösartige Neubildung des Thymus
		C38.0	Bösartige Neubildung: Herz

C38.1	Bösartige Neubildung: Vorderes Mediastinum	C44.4	Sonstige bösartige Neubildungen: Behaarte Kopfhaut und Haut des Halses
C38.2	Bösartige Neubildung: Hinteres Mediastinum		
C38.3	Bösartige Neubildung: Mediastinum, Teil nicht näher bezeichnet	C44.5 C44.6	Sonstige bösartige Neubildungen: Haut des Rumpfes Sonstige bösartige Neubildungen: Haut der oberen Extremität, einschließlich Schulter
C38.4	Bösartige Neubildung: Pleura		
C38.8	Bösartige Neubildung: Herz, Mediastinum und Pleura, mehrere Teilbereiche überlappend	C44.7	Sonstige bösartige Neubildungen: Haut der unteren Extremität, einschließlich Hüfte
C39.0	Bösartige Neubildung: Obere Atemwege, Teil nicht näher bezeichnet	C44.8	Sonstige bösartige Neubildungen: Haut, mehrere Teilbereiche überlappend
C39.8	Bösartige Neubildung: Atmungsorgane und sonstige intrathorakale Organe, mehrere Teilbereiche überlappend	C44.9	Bösartige Neubildung der Haut, nicht näher bezeichnet
C39.9	Bösartige Neubildung: Ungenau bezeichnete Lokalisationen des Atmungssystems	C45.0 C45.1 C45.2	Mesotheliom der Pleura Mesotheliom des Peritoneums Mesotheliom des Perikards
C40.0	Bösartige Neubildung des Knochens und des Gelenkknorpels: Skapula und lange Knochen der oberen Extremität	C45.7 C45.9 C47.0	Mesotheliom sonstiger Lokalisationen Mesotheliom, nicht näher bezeichnet Bösartige Neubildung: Periphere Nerven des Kopfes, des Gesichtes und des Halses
C40.1	Bösartige Neubildung des Knochens und des Gelenkknorpels: Kurze Knochen der oberen Extremität	C47.1	Bösartige Neubildung: Periphere Nerven der oberen Extremität, einschließlich Schulter
C40.2	Bösartige Neubildung des Knochens und des Gelenkknorpels: Lange Knochen der unteren Extremität	C47.2	Bösartige Neubildung: Periphere Nerven der unteren Extremität, einschließlich Hüfte
C40.3	Bösartige Neubildung des Knochens und des Gelenkknorpels: Kurze Knochen der unteren Extremität	C47.3 C47.4	Bösartige Neubildung: Periphere Nerven des Thorax Bösartige Neubildung: Periphere Nerven des Abdomens
C40.8	Bösartige Neubildung: Knochen und Gelenkknorpel der Extremitäten, mehrere Teilbereiche überlappend	C47.5	Bösartige Neubildung: Periphere Nerven des Beckens
C40.9	Bösartige Neubildung: Knochen und Gelenkknorpel einer Extremität, nicht näher bezeichnet	C47.6	Bösartige Neubildung: Periphere Nerven des Rumpfes, nicht näher bezeichnet
C41.1	Bösartige Neubildung des Knochens und des Gelenkknorpels: Unterkieferknochen	C47.8	Bösartige Neubildung: Periphere Nerven und autonomes Nervensystem, mehrere Teilbereiche überlappend
C41.2	Bösartige Neubildung des Knochens und des Gelenkknorpels: Wirbelsäule	C47.9	Bösartige Neubildung: Periphere Nerven und autonomes Nervensystem, nicht näher bezeichnet
C41.30	Bösartige Neubildung des Knochens und des Gelenkknorpels: Rippen	C48.0 C48.1	Bösartige Neubildung: Retroperitoneum Bösartige Neubildung: Näher bezeichnete Teile des Peritoneums
C41.31	Bösartige Neubildung des Knochens und des Gelenkknorpels: Sternum	C48.2	Bösartige Neubildung: Peritoneum, nicht näher bezeichnet
C41.32	Bösartige Neubildung des Knochens und des Gelenkknorpels: Klavikula	C48.8	Bösartige Neubildung: Retroperitoneum und Peritoneum, mehrere Teilbereiche überlappend
C41.4	Bösartige Neubildung des Knochens und des Gelenkknorpels: Beckenknochen	C49.0	Bösartige Neubildung: Bindegewebe und andere Weichteilgewebe des Kopfes, des Gesichtes und des Halses
C41.8	Bösartige Neubildung: Knochen und Gelenkknorpel, mehrere Teilbereiche überlappend		
C41.9	Bösartige Neubildung: Knochen und Gelenkknorpel, nicht näher bezeichnet	C49.1	Bösartige Neubildung: Bindegewebe und andere Weichteilgewebe der oberen Extremität, einschließlich Schulter
C43.0	Bösartiges Melanom der Lippe		
C43.1	Bösartiges Melanom des Augenlides, einschließlich Kanthus	C49.2	Bösartige Neubildung: Bindegewebe und andere Weichteilgewebe der unteren Extremität, einschließlich Hüfte
C43.2	Bösartiges Melanom des Ohres und des äußeren Gehörganges	C49.3	Bösartige Neubildung: Bindegewebe und andere Weichteilgewebe des Thorax
C43.3	Bösartiges Melanom sonstiger und nicht näher bezeichneter Teile des Gesichtes	C49.4	Bösartige Neubildung: Bindegewebe und andere Weichteilgewebe des Abdomens
C43.4	Bösartiges Melanom der behaarten Kopfhaut und des Halses	C49.5	Bösartige Neubildung: Bindegewebe und andere Weichteilgewebe des Beckens
C43.5	Bösartiges Melanom des Rumpfes		
C43.6	Bösartiges Melanom der oberen Extremität, einschließlich Schulter	C49.6	Bösartige Neubildung: Bindegewebe und andere Weichteilgewebe des Rumpfes, nicht näher bezeichnet
C43.7	Bösartiges Melanom der unteren Extremität, einschließlich Hüfte	C49.8	Bösartige Neubildung: Bindegewebe und andere Weichteilgewebe, mehrere Teilbereiche überlappend
C43.8	Bösartiges Melanom der Haut, mehrere Teilbereiche überlappend	C49.9	Bösartige Neubildung: Bindegewebe und andere Weichteilgewebe, nicht näher bezeichnet
C43.9	Bösartiges Melanom der Haut, nicht näher bezeichnet	C50.0 C50.1	Bösartige Neubildung: Brustwarze und Warzenhof Bösartige Neubildung: Zentraler Drüsenkörper der Brustdrüse
C44.0	Sonstige bösartige Neubildungen: Lippenhaut		
C44.1	Sonstige bösartige Neubildungen: Haut des Augenlides, einschließlich Kanthus	C50.2	Bösartige Neubildung: Oberer innerer Quadrant der Brustdrüse
C44.2	Sonstige bösartige Neubildungen: Haut des Ohres und des äußeren Gehörganges	C50.3	Bösartige Neubildung: Unterer innerer Quadrant der Brustdrüse
C44.3	Sonstige bösartige Neubildungen: Haut sonstiger und nicht näher bezeichneter Teile des Gesichtes		

C50.4	Bösartige Neubildung: Oberer äußerer Quadrant der Brustdrüse	C67.2	Bösartige Neubildung: Laterale Harnblasenwand
C50.5	Bösartige Neubildung: Unterer äußerer Quadrant der Brustdrüse	C67.3	Bösartige Neubildung: Vordere Harnblasenwand
C50.6	Bösartige Neubildung: Recessus axillaris der Brustdrüse	C67.4	Bösartige Neubildung: Hintere Harnblasenwand
C50.8	Bösartige Neubildung: Brustdrüse, mehrere Teilbereiche überlappend	C67.5	Bösartige Neubildung: Harnblasenhals
C50.9	Bösartige Neubildung: Brustdrüse, nicht näher bezeichnet	C67.6	Bösartige Neubildung: Ostium ureteris
C51.0	Bösartige Neubildung der Vulva: Labium majus	C67.7	Bösartige Neubildung: Urachus
C51.1	Bösartige Neubildung der Vulva: Labium minus	C67.8	Bösartige Neubildung: Harnblase, mehrere Teilbereiche überlappend
C51.2	Bösartige Neubildung der Vulva: Klitoris	C67.9	Bösartige Neubildung: Harnblase, nicht näher bezeichnet
C51.8	Bösartige Neubildung: Vulva, mehrere Teilbereiche überlappend	C68.0	Bösartige Neubildung: Urethra
C51.9	Bösartige Neubildung: Vulva, nicht näher bezeichnet	C68.1	Bösartige Neubildung: Paraurethrale Drüse
C52	Bösartige Neubildung der Vagina	C68.8	Bösartige Neubildung: Harnorgane, mehrere Teilbereiche überlappend
C53.0	Bösartige Neubildung: Endozervix	C68.9	Bösartige Neubildung: Harnorgan, nicht näher bezeichnet
C53.1	Bösartige Neubildung: Ektozervix	C69.0	Bösartige Neubildung: Konjunktiva
C53.8	Bösartige Neubildung: Cervix uteri, mehrere Teilbereiche überlappend	C69.1	Bösartige Neubildung: Kornea
C53.9	Bösartige Neubildung: Cervix uteri, nicht näher bezeichnet	C69.2	Bösartige Neubildung: Retina
C54.0	Bösartige Neubildung: Isthmus uteri	C69.3	Bösartige Neubildung: Chorioidea
C54.1	Bösartige Neubildung: Endometrium	C69.4	Bösartige Neubildung: Ziliarkörper
C54.2	Bösartige Neubildung: Myometrium	C69.5	Bösartige Neubildung: Tränenrüse und Tränenwege
C54.3	Bösartige Neubildung: Fundus uteri	C69.6	Bösartige Neubildung: Orbita
C54.8	Bösartige Neubildung: Corpus uteri, mehrere Teilbereiche überlappend	C69.8	Bösartige Neubildung: Auge und Augenhangsgebilde, mehrere Teilbereiche überlappend
C54.9	Bösartige Neubildung: Corpus uteri, nicht näher bezeichnet	C69.9	Bösartige Neubildung: Auge, nicht näher bezeichnet
C55	Bösartige Neubildung des Uterus, Teil nicht näher bezeichnet	C70.0	Bösartige Neubildung: Hirnhäute
C56	Bösartige Neubildung des Ovars	C70.1	Bösartige Neubildung: Rückenmarkhäute
C57.0	Bösartige Neubildung: Tuba uterina [Fallopio]	C70.9	Bösartige Neubildung: Meningen, nicht näher bezeichnet
C57.1	Bösartige Neubildung: Lig. latum uteri	C71.0	Bösartige Neubildung: Zerebrum, ausgenommen Hirnlappen und Ventrikel
C57.2	Bösartige Neubildung: Lig. teres uteri	C71.1	Bösartige Neubildung: Frontallappen
C57.3	Bösartige Neubildung: Parametrium	C71.2	Bösartige Neubildung: Temporallappen
C57.4	Bösartige Neubildung: Uterine Adnexe, nicht näher bezeichnet	C71.3	Bösartige Neubildung: Parietallappen
C57.7	Bösartige Neubildung: Sonstige näher bezeichnete weibliche Genitalorgane	C71.4	Bösartige Neubildung: Okzipitallappen
C57.8	Bösartige Neubildung: Weibliche Genitalorgane, mehrere Teilbereiche überlappend	C71.5	Bösartige Neubildung: Hirnventrikel
C57.9	Bösartige Neubildung: Weibliches Genitalorgan, nicht näher bezeichnet	C71.6	Bösartige Neubildung: Zerebellum
C60.0	Bösartige Neubildung: Praeputium penis	C71.7	Bösartige Neubildung: Hirnstamm
C60.1	Bösartige Neubildung: Glans penis	C71.8	Bösartige Neubildung: Gehirn, mehrere Teilbereiche überlappend
C60.2	Bösartige Neubildung: Penischaft	C71.9	Bösartige Neubildung: Gehirn, nicht näher bezeichnet
C60.8	Bösartige Neubildung: Penis, mehrere Teilbereiche überlappend	C72.0	Bösartige Neubildung: Rückenmark
C60.9	Bösartige Neubildung: Penis, nicht näher bezeichnet	C72.1	Bösartige Neubildung: Cauda equina
C62.0	Bösartige Neubildung: Dystoper Hoden	C72.2	Bösartige Neubildung: Nn. olfactorii [I. Hirnnerv]
C62.1	Bösartige Neubildung: Deszendierter Hoden	C72.3	Bösartige Neubildung: N. opticus [II. Hirnnerv]
C62.9	Bösartige Neubildung: Hoden, nicht näher bezeichnet	C72.4	Bösartige Neubildung: N. vestibulocochlearis [VIII. Hirnnerv]
C63.0	Bösartige Neubildung: Nebenhoden [Epididymis]	C72.5	Bösartige Neubildung: Sonstige und nicht näher bezeichnete Hirnnerven
C63.1	Bösartige Neubildung: Samenstrang	C72.8	Bösartige Neubildung: Gehirn und andere Teile des Zentralnervensystems, mehrere Teilbereiche überlappend
C63.2	Bösartige Neubildung: Skrotum	C72.9	Bösartige Neubildung: Zentralnervensystem, nicht näher bezeichnet
C63.7	Bösartige Neubildung: Sonstige näher bezeichnete männliche Genitalorgane	C73	Bösartige Neubildung der Schilddrüse
C63.8	Bösartige Neubildung: Männliche Genitalorgane, mehrere Teilbereiche überlappend	C74.0	Bösartige Neubildung: Nebennierenrinde
C63.9	Bösartige Neubildung: Männliches Genitalorgan, nicht näher bezeichnet	C74.1	Bösartige Neubildung: Nebennierenmark
C64	Bösartige Neubildung der Niere, ausgenommen Nierenbecken	C74.9	Bösartige Neubildung: Nebenniere, nicht näher bezeichnet
C65	Bösartige Neubildung des Nierenbeckens	C75.0	Bösartige Neubildung: Nebenschilddrüse
C66	Bösartige Neubildung des Ureters	C75.1	Bösartige Neubildung: Hypophyse
C67.0	Bösartige Neubildung: Trigonum vesicae	C75.2	Bösartige Neubildung: Ductus craniopharyngealis
C67.1	Bösartige Neubildung: Apex vesicae	C75.3	Bösartige Neubildung: Epiphyse [Glandula pinealis] [Zirbeldrüse]
		C75.4	Bösartige Neubildung: Glomus caroticum
		C75.5	Bösartige Neubildung: Glomus aorticum und sonstige Paraganglien

C75.8	Bösartige Neubildung: Beteiligung mehrerer endokriner Drüsen, nicht näher bezeichnet	C79.84	Sonstige sekundäre bösartige Neubildung des Herzens
C75.9	Bösartige Neubildung: Endokrine Drüse, nicht näher bezeichnet	C79.85	Sekundäre bösartige Neubildung des Bindegewebes und anderer Weichteilgewebe des Halses
C76.0	Bösartige Neubildung ungenau bezeichneter Lokalisationen: Kopf, Gesicht und Hals	C79.86	Sekundäre bösartige Neubildung des Bindegewebes und anderer Weichteilgewebe der Extremitäten
C76.1	Bösartige Neubildung ungenau bezeichneter Lokalisationen: Thorax	C79.88	Sekundäre bösartige Neubildung sonstiger näher bezeichneter Lokalisationen
C76.2	Bösartige Neubildung ungenau bezeichneter Lokalisationen: Abdomen	C81.0	Noduläres lymphozytenprädominantes Hodgkin-Lymphom
C76.3	Bösartige Neubildung ungenau bezeichneter Lokalisationen: Becken	C81.1	Nodulär-sklerosierendes (klassisches) Hodgkin-Lymphom
C76.4	Bösartige Neubildung ungenau bezeichneter Lokalisationen: Obere Extremität	C81.2	Gemischtzelliges (klassisches) Hodgkin-Lymphom
C76.5	Bösartige Neubildung ungenau bezeichneter Lokalisationen: Untere Extremität	C81.3	Lymphozytenarmes (klassisches) Hodgkin-Lymphom
C76.7	Bösartige Neubildung: Sonstige ungenau bezeichnete Lokalisationen	C81.4	Lymphozytenreiches (klassisches) Hodgkin-Lymphom
C76.8	Bösartige Neubildung: Sonstige und ungenau bezeichnete Lokalisationen, mehrere Teilbereiche überlappend	C81.7	Sonstige Typen des (klassischen) Hodgkin-Lymphoms
C77.0	Sekundäre und nicht näher bezeichnete bösartige Neubildung: Lymphknoten des Kopfes, des Gesichtes und des Halses	C81.9	Hodgkin-Lymphom, nicht näher bezeichnet
C77.1	Sekundäre und nicht näher bezeichnete bösartige Neubildung: Intrathorakale Lymphknoten	C82.0	Follikuläres Lymphom Grad I
C77.2	Sekundäre und nicht näher bezeichnete bösartige Neubildung: Intraabdominale Lymphknoten	C82.1	Follikuläres Lymphom Grad II
C77.3	Sekundäre und nicht näher bezeichnete bösartige Neubildung: Axilläre Lymphknoten und Lymphknoten der oberen Extremität	C82.2	Follikuläres Lymphom Grad III, nicht näher bezeichnet
C77.4	Sekundäre und nicht näher bezeichnete bösartige Neubildung: Inguinale Lymphknoten und Lymphknoten der unteren Extremität	C82.3	Follikuläres Lymphom Grad IIIa
C77.5	Sekundäre und nicht näher bezeichnete bösartige Neubildung: Intrapelvine Lymphknoten	C82.4	Follikuläres Lymphom Grad IIIb
C77.8	Sekundäre und nicht näher bezeichnete bösartige Neubildung: Lymphknoten mehrerer Regionen	C82.5	Diffuses Follikelzentrumslymphom
C77.9	Sekundäre und nicht näher bezeichnete bösartige Neubildung: Lymphknoten, nicht näher bezeichnet	C82.6	Kutanes Follikelzentrumslymphom
C78.0	Sekundäre bösartige Neubildung der Lunge	C82.7	Sonstige Typen des follikulären Lymphoms
C78.1	Sekundäre bösartige Neubildung des Mediastinums	C82.9	Follikuläres Lymphom, nicht näher bezeichnet
C78.2	Sekundäre bösartige Neubildung der Pleura	C83.0	Kleinzelliges B-Zell-Lymphom
C78.3	Sekundäre bösartige Neubildung sonstiger und nicht näher bezeichneter Atmungsorgane	C83.1	Mantelzell-Lymphom
C78.4	Sekundäre bösartige Neubildung des Dünndarmes	C83.3	Diffuses großzelliges B-Zell-Lymphom
C78.5	Sekundäre bösartige Neubildung des Dickdarmes und des Rektums	C83.5	Lymphoblastisches Lymphom
C78.6	Sekundäre bösartige Neubildung des Retroperitoneums und des Peritoneums	C83.7	Burkitt-Lymphom
C78.7	Sekundäre bösartige Neubildung der Leber und der intrahepatischen Gallengänge	C83.8	Sonstige nicht follikuläre Lymphome
C78.8	Sekundäre bösartige Neubildung sonstiger und nicht näher bezeichneter Verdauungsorgane	C83.9	Nicht follikuläres Lymphom, nicht näher bezeichnet
C79.0	Sekundäre bösartige Neubildung der Niere und des Nierenbeckens	C84.0	Mycosis fungoides
C79.1	Sekundäre bösartige Neubildung der Harnblase sowie sonstiger und nicht näher bezeichneter Harnorgane	C84.1	Sézary-Syndrom
C79.2	Sekundäre bösartige Neubildung der Haut	C84.4	Peripheres T-Zell-Lymphom, nicht spezifiziert
C79.3	Sekundäre bösartige Neubildung des Gehirns und der Hirnhäute	C84.5	Sonstige reifzellige T/NK-Zell-Lymphome
C79.4	Sekundäre bösartige Neubildung sonstiger und nicht näher bezeichneter Teile des Nervensystems	C84.6	Anaplastisches großzelliges Lymphom, ALK-positiv
C79.5	Sekundäre bösartige Neubildung des Knochens und des Knochenmarkes	C84.7	Anaplastisches großzelliges Lymphom, ALK-negativ
C79.6	Sekundäre bösartige Neubildung des Ovars	C84.8	Kutanes T-Zell-Lymphom, nicht näher bezeichnet
C79.7	Sekundäre bösartige Neubildung der Nebenniere	C84.9	Reifzelliges T/NK-Zell-Lymphom, nicht näher bezeichnet
C79.81	Sekundäre bösartige Neubildung der Brustdrüse	C85.1	B-Zell-Lymphom, nicht näher bezeichnet
C79.82	Sekundäre bösartige Neubildung der Genitalorgane	C85.2	Mediastinales (thymisches) großzelliges B-Zell-Lymphom
C79.83	Sekundäre bösartige Neubildung des Perikards	C85.7	Sonstige näher bezeichnete Typen des Non-Hodgkin-Lymphoms
		C85.9	Non-Hodgkin-Lymphom, nicht näher bezeichnet
		C86.0	Extranodales NK/T-Zell-Lymphom, nasaler Typ
		C86.1	Hepatosplenisches T-Zell-Lymphom
		C86.2	T-Zell-Lymphom vom Enteropathie-Typ
		C86.3	Subkutanes pannikulitisches T-Zell-Lymphom
		C86.4	Blastisches NK-Zell-Lymphom
		C86.5	Angioimmunoblastisches T-Zell-Lymphom
		C86.6	Primäre kutane CD30-positive T-Zell-Proliferationen
		C88.00	Makroglobulinämie Waldenström: Ohne Angabe einer kompletten Remission
		C88.01	Makroglobulinämie Waldenström: In kompletter Remission
		C88.20	Sonstige Schwerkettenkrankheit: Ohne Angabe einer kompletten Remission
		C88.21	Sonstige Schwerkettenkrankheit: In kompletter Remission
		C88.30	Immunproliferative Dünndarmkrankheit: Ohne Angabe einer kompletten Remission
		C88.31	Immunproliferative Dünndarmkrankheit: In kompletter Remission

C88.40	Extranodales Marginalzonen-B-Zell-Lymphom des Mukosa-assoziierten lymphatischen Gewebes [MALT-Lymphom]: Ohne Angabe einer kompletten Remission	C92.11	Chronische myeloische Leukämie [CML], BCR/ABL-positiv: In kompletter Remission
C88.41	Extranodales Marginalzonen-B-Zell-Lymphom des Mukosa-assoziierten lymphatischen Gewebes [MALT-Lymphom]: In kompletter Remission	C92.20	Atypische chronische myeloische Leukämie, BCR/ABL-negativ: Ohne Angabe einer kompletten Remission
C88.70	Sonstige bösartige immunproliferative Krankheiten: Ohne Angabe einer kompletten Remission	C92.21	Atypische chronische myeloische Leukämie, BCR/ABL-negativ: In kompletter Remission
C88.71	Sonstige bösartige immunproliferative Krankheiten: In kompletter Remission	C92.30	Myelosarkom: Ohne Angabe einer kompletten Remission
C88.90	Bösartige immunproliferative Krankheit, nicht näher bezeichnet: Ohne Angabe einer kompletten Remission	C92.31	Myelosarkom: In kompletter Remission
C88.91	Bösartige immunproliferative Krankheit, nicht näher bezeichnet: In kompletter Remission	C92.40	Akute Promyelozyten-Leukämie [PCL]: Ohne Angabe einer kompletten Remission
C90.00	Multiples Myelom: Ohne Angabe einer kompletten Remission	C92.41	Akute Promyelozyten-Leukämie [PCL]: In kompletter Remission
C90.01	Multiples Myelom: In kompletter Remission	C92.50	Akute myelomonozytäre Leukämie: Ohne Angabe einer kompletten Remission
C90.10	Plasmazellenleukämie: Ohne Angabe einer kompletten Remission	C92.51	Akute myelomonozytäre Leukämie: In kompletter Remission
C90.11	Plasmazellenleukämie: In kompletter Remission	C92.60	Akute myeloische Leukämie mit 11q23-Abnormität: Ohne Angabe einer kompletten Remission
C90.20	Extramedulläres Plasmozytom: Ohne Angabe einer kompletten Remission	C92.61	Akute myeloische Leukämie mit 11q23-Abnormität: In kompletter Remission
C90.21	Extramedulläres Plasmozytom: In kompletter Remission	C92.70	Sonstige myeloische Leukämie: Ohne Angabe einer kompletten Remission
C90.30	Solitäres Plasmozytom: Ohne Angabe einer kompletten Remission	C92.71	Sonstige myeloische Leukämie: In kompletter Remission
C90.31	Solitäres Plasmozytom: In kompletter Remission	C92.80	Akute myeloische Leukämie mit multilineärer Dysplasie: Ohne Angabe einer kompletten Remission
C91.00	Akute lymphatische Leukämie [ALL]: Ohne Angabe einer kompletten Remission	C92.81	Akute myeloische Leukämie mit multilineärer Dysplasie: In kompletter Remission
C91.01	Akute lymphatische Leukämie [ALL]: In kompletter Remission	C92.90	Myeloische Leukämie, nicht näher bezeichnet: Ohne Angabe einer kompletten Remission
C91.10	Chronische lymphatische Leukämie vom B-Zell-Typ [CLL]: Ohne Angabe einer kompletten Remission	C92.91	Myeloische Leukämie, nicht näher bezeichnet: In kompletter Remission
C91.11	Chronische lymphatische Leukämie vom B-Zell-Typ [CLL]: In kompletter Remission	C93.00	Akute Monoblasten-/Monozytenleukämie: Ohne Angabe einer kompletten Remission
C91.30	Prolymphozytäre Leukämie vom B-Zell-Typ: Ohne Angabe einer kompletten Remission	C93.01	Akute Monoblasten-/Monozytenleukämie: In kompletter Remission
C91.31	Prolymphozytäre Leukämie vom B-Zell-Typ: In kompletter Remission	C93.10	Chronische myelomonozytäre Leukämie: Ohne Angabe einer kompletten Remission
C91.40	Haarzellenleukämie: Ohne Angabe einer kompletten Remission	C93.11	Chronische myelomonozytäre Leukämie: In kompletter Remission
C91.41	Haarzellenleukämie: In kompletter Remission	C93.30	Juvenile myelomonozytäre Leukämie: Ohne Angabe einer kompletten Remission
C91.50	Adulte(s) T-Zell-Lymphom/Leukämie (HTLV-1-assoziiert): Ohne Angabe einer kompletten Remission	C93.31	Juvenile myelomonozytäre Leukämie: In kompletter Remission
C91.51	Adulte(s) T-Zell-Lymphom/Leukämie (HTLV-1-assoziiert): In kompletter Remission	C93.70	Sonstige Monozytenleukämie: Ohne Angabe einer kompletten Remission
C91.60	Prolymphozyten-Leukämie vom T-Zell-Typ: Ohne Angabe einer kompletten Remission	C93.71	Sonstige Monozytenleukämie: In kompletter Remission
C91.61	Prolymphozyten-Leukämie vom T-Zell-Typ: In kompletter Remission	C93.90	Monozytenleukämie, nicht näher bezeichnet: Ohne Angabe einer kompletten Remission
C91.70	Sonstige lymphatische Leukämie: Ohne Angabe einer kompletten Remission	C93.91	Monozytenleukämie, nicht näher bezeichnet: In kompletter Remission
C91.71	Sonstige lymphatische Leukämie: In kompletter Remission	C94.00	Akute Erythroleukämie: Ohne Angabe einer kompletten Remission
C91.80	Reifzellige B-ALL vom Burkitt-Typ: Ohne Angabe einer kompletten Remission	C94.01	Akute Erythroleukämie: In kompletter Remission
C91.81	Reifzellige B-ALL vom Burkitt-Typ: In kompletter Remission	C94.20	Akute Megakaryoblastenleukämie: Ohne Angabe einer kompletten Remission
C91.90	Lymphatische Leukämie, nicht näher bezeichnet: Ohne Angabe einer kompletten Remission	C94.21	Akute Megakaryoblastenleukämie: In kompletter Remission
C91.91	Lymphatische Leukämie, nicht näher bezeichnet: In kompletter Remission	C94.30	Mastzellenleukämie: Ohne Angabe einer kompletten Remission
C92.00	Akute myeloblastische Leukämie [AML]: Ohne Angabe einer kompletten Remission	C94.31	Mastzellenleukämie: In kompletter Remission
C92.01	Akute myeloblastische Leukämie [AML]: In kompletter Remission	C94.40	Akute Panmyelose mit Myelofibrose: Ohne Angabe einer kompletten Remission
C92.10	Chronische myeloische Leukämie [CML], BCR/ABL-positiv: Ohne Angabe einer kompletten Remission	C94.41	Akute Panmyelose mit Myelofibrose: In kompletter Remission
		C94.60	Myelodysplastische und myeloproliferative Krankheit, nicht klassifizierbar: Ohne Angabe einer kompletten Remission



C94.61	Myelodysplastische und myeloproliferative Krankheit, nicht klassifizierbar: In kompletter Remission	D13.9	Gutartige Neubildung: Ungenau bezeichnete Lokalisationen innerhalb des Verdauungssystems
C94.70	Sonstige näher bezeichnete Leukämien: Ohne Angabe einer kompletten Remission	D14.0	Gutartige Neubildung: Mittelohr, Nasenhöhle und Nasennebenhöhlen
C94.71	Sonstige näher bezeichnete Leukämien: In kompletter Remission	D14.1	Gutartige Neubildung: Larynx
C95.00	Akute Leukämie nicht näher bezeichneten Zelltyps: Ohne Angabe einer kompletten Remission	D14.2	Gutartige Neubildung: Trachea
C95.01	Akute Leukämie nicht näher bezeichneten Zelltyps: In kompletter Remission	D14.3	Gutartige Neubildung: Bronchus und Lunge
C95.70	Sonstige Leukämie nicht näher bezeichneten Zelltyps: Ohne Angabe einer kompletten Remission	D14.4	Gutartige Neubildung: Atmungssystem, nicht näher bezeichnet
C95.71	Sonstige Leukämie nicht näher bezeichneten Zelltyps: In kompletter Remission	D15.0	Gutartige Neubildung: Thymus
C95.90	Leukämie, nicht näher bezeichnet: Ohne Angabe einer kompletten Remission	D15.1	Gutartige Neubildung: Herz
C95.91	Leukämie, nicht näher bezeichnet: In kompletter Remission	D15.2	Gutartige Neubildung: Mediastinum
C96.0	Multifokale und multisystemische (disseminierte) Langerhans-Zell-Histiozytose [Abt-Letterer-Siwe-Krankheit]	D15.7	Gutartige Neubildung: Sonstige näher bezeichnete intrathorakale Organe
C96.2	Bösartiger Mastzelltumor	D15.9	Gutartige Neubildung: Intrathorakales Organ, nicht näher bezeichnet
C96.4	Sarkom der dendritischen Zellen (akzessorische Zellen)	D16.0	Gutartige Neubildung des Knochens und des Gelenkknorpels: Skapula und lange Knochen der oberen Extremität
C96.7	Sonstige näher bezeichnete bösartige Neubildungen des lymphatischen, blutbildenden und verwandten Gewebes	D16.1	Gutartige Neubildung des Knochens und des Gelenkknorpels: Kurze Knochen der oberen Extremität
C96.8	Histiozytisches Sarkom	D16.2	Gutartige Neubildung des Knochens und des Gelenkknorpels: Lange Knochen der unteren Extremität
C96.9	Bösartige Neubildung des lymphatischen, blutbildenden und verwandten Gewebes, nicht näher bezeichnet	D16.3	Gutartige Neubildung des Knochens und des Gelenkknorpels: Kurze Knochen der unteren Extremität
C97	Bösartige Neubildungen als Primärtumoren an mehreren Lokalisationen	D16.41	Gutartige Neubildung des Knochens und des Gelenkknorpels: Kraniofazial
D10.0	Gutartige Neubildung: Lippe	D16.42	Gutartige Neubildung des Knochens und des Gelenkknorpels: Maxillofazial
D10.1	Gutartige Neubildung: Zunge	D16.5	Gutartige Neubildung des Knochens und des Gelenkknorpels: Unterkieferknochen
D10.2	Gutartige Neubildung: Mundboden	D16.6	Gutartige Neubildung des Knochens und des Gelenkknorpels: Wirbelsäule
D10.3	Gutartige Neubildung: Sonstige und nicht näher bezeichnete Teile des Mundes	D16.70	Gutartige Neubildung des Knochens und des Gelenkknorpels: Rippen
D10.5	Gutartige Neubildung: Sonstige Teile des Oropharynx	D16.71	Gutartige Neubildung des Knochens und des Gelenkknorpels: Sternum
D10.6	Gutartige Neubildung: Nasopharynx	D16.72	Gutartige Neubildung des Knochens und des Gelenkknorpels: Klavikula
D10.7	Gutartige Neubildung: Hypopharynx	D16.8	Gutartige Neubildung des Knochens und des Gelenkknorpels: Knöchernes Becken
D10.9	Gutartige Neubildung: Pharynx, nicht näher bezeichnet	D16.9	Gutartige Neubildung: Knochen und Gelenkknorpel, nicht näher bezeichnet
D11.0	Gutartige Neubildung: Parotis	D18.00	Hämangiom: Nicht näher bezeichnete Lokalisation
D11.7	Gutartige Neubildung: Sonstige große Speicheldrüsen	D18.06	Hämangiom: Auge und Orbita
D11.9	Gutartige Neubildung: Große Speicheldrüse, nicht näher bezeichnet	D18.10	Lymphangiom: Hygroma colli cysticum
D12.0	Gutartige Neubildung: Zäkum	D18.11	Lymphangiom: Axilla
D12.1	Gutartige Neubildung: Appendix vermiformis	D18.12	Lymphangiom: Inguinal
D12.2	Gutartige Neubildung: Colon ascendens	D18.13	Lymphangiom: Retroperitoneal
D12.3	Gutartige Neubildung: Colon transversum	D18.18	Lymphangiom: Sonstige Lokalisationen
D12.4	Gutartige Neubildung: Colon descendens	D18.19	Lymphangiom: Nicht näher bezeichnete Lokalisation
D12.5	Gutartige Neubildung: Colon sigmoideum	D19.0	Gutartige Neubildung: Mesotheliales Gewebe der Pleura
D12.6	Gutartige Neubildung: Kolon, nicht näher bezeichnet	D19.1	Gutartige Neubildung: Mesotheliales Gewebe des Peritoneums
D12.7	Gutartige Neubildung: Rektosigmoid, Übergang	D19.7	Gutartige Neubildung: Mesotheliales Gewebe an sonstigen Lokalisationen
D12.8	Gutartige Neubildung: Rektum	D19.9	Gutartige Neubildung: Mesotheliales Gewebe, nicht näher bezeichnet
D12.9	Gutartige Neubildung: Analkanal und Anus	D20.0	Gutartige Neubildung: Retroperitoneum
D13.0	Gutartige Neubildung: Ösophagus	D20.1	Gutartige Neubildung: Peritoneum
D13.1	Gutartige Neubildung: Magen	D21.0	Sonstige gutartige Neubildungen: Bindegewebe und andere Weichteilgewebe des Kopfes, des Gesichtes und des Halses
D13.2	Gutartige Neubildung: Duodenum	D21.1	Sonstige gutartige Neubildungen: Bindegewebe und andere Weichteilgewebe der oberen Extremität, einschließlich Schulter
D13.3	Gutartige Neubildung: Sonstige und nicht näher bezeichnete Teile des Dünndarmes		
D13.4	Gutartige Neubildung: Leber		
D13.5	Gutartige Neubildung: Extrahepatische Gallengänge und Gallenblase		
D13.6	Gutartige Neubildung: Pankreas		
D13.7	Gutartige Neubildung: Endokriner Drüsenanteil des Pankreas		

D21.2	Sonstige gutartige Neubildungen: Bindegewebe und andere Weichteilgewebe der unteren Extremität, einschließlich Hüfte	D33.9	Gutartige Neubildung: Zentralnervensystem, nicht näher bezeichnet
D21.3	Sonstige gutartige Neubildungen: Bindegewebe und andere Weichteilgewebe des Thorax	D34	Gutartige Neubildung der Schilddrüse
D21.4	Sonstige gutartige Neubildungen: Bindegewebe und andere Weichteilgewebe des Abdomens	D35.0	Gutartige Neubildung: Nebenniere
D21.5	Sonstige gutartige Neubildungen: Bindegewebe und andere Weichteilgewebe des Beckens	D35.1	Gutartige Neubildung: Nebenschilddrüse
D21.6	Sonstige gutartige Neubildungen: Bindegewebe und andere Weichteilgewebe des Rumpfes, nicht näher bezeichnet	D35.2	Gutartige Neubildung: Hypophyse
D21.9	Sonstige gutartige Neubildungen: Bindegewebe und andere Weichteilgewebe, nicht näher bezeichnet	D35.3	Gutartige Neubildung: Ductus craniopharyngealis
D24	Gutartige Neubildung der Brustdrüse [Mamma]	D35.4	Gutartige Neubildung: Epiphyse [Glandula pinealis] [Zirbeldrüse]
D25.0	Submuköses Leiomyom des Uterus	D35.5	Gutartige Neubildung: Glomus caroticum
D25.1	Intramurales Leiomyom des Uterus	D35.6	Gutartige Neubildung: Glomus aorticum und sonstige Paraganglien
D25.2	Subseröses Leiomyom des Uterus	D35.7	Gutartige Neubildung: Sonstige näher bezeichnete endokrine Drüsen
D25.9	Leiomyom des Uterus, nicht näher bezeichnet	D35.8	Gutartige Neubildung: Beteiligung mehrerer endokriner Drüsen
D26.0	Sonstige gutartige Neubildungen: Cervix uteri	D35.9	Gutartige Neubildung: Endokrine Drüse, nicht näher bezeichnet
D26.1	Sonstige gutartige Neubildungen: Corpus uteri	D36.0	Gutartige Neubildung: Lymphknoten
D26.9	Sonstige gutartige Neubildungen: Uterus, nicht näher bezeichnet	D36.1	Gutartige Neubildung: Periphere Nerven und autonomes Nervensystem
D27	Gutartige Neubildung des Ovars	D36.7	Gutartige Neubildung: Sonstige näher bezeichnete Lokalisationen
D28.0	Gutartige Neubildung: Vulva	D36.9	Gutartige Neubildung an nicht näher bezeichneter Lokalisation
D28.1	Gutartige Neubildung: Vagina	D37.0	Neubildung unsicheren oder unbekanntem Verhaltens: Lippe, Mundhöhle und Pharynx
D28.2	Gutartige Neubildung: Tubae uterinae und Ligamenta	D37.1	Neubildung unsicheren oder unbekanntem Verhaltens: Magen
D28.7	Gutartige Neubildung: Sonstige näher bezeichnete weibliche Genitalorgane	D37.2	Neubildung unsicheren oder unbekanntem Verhaltens: Dünndarm
D28.9	Gutartige Neubildung: Weibliches Genitalorgan, nicht näher bezeichnet	D37.3	Neubildung unsicheren oder unbekanntem Verhaltens: Appendix vermiformis
D29.0	Gutartige Neubildung: Penis	D37.4	Neubildung unsicheren oder unbekanntem Verhaltens: Kolon
D29.1	Gutartige Neubildung: Prostata	D37.5	Neubildung unsicheren oder unbekanntem Verhaltens: Rektum
D29.2	Gutartige Neubildung: Hoden	D37.6	Neubildung unsicheren oder unbekanntem Verhaltens: Leber, Gallenblase und Gallengänge
D29.3	Gutartige Neubildung: Nebenhoden	D37.7	Neubildung unsicheren oder unbekanntem Verhaltens: Pankreas
D29.4	Gutartige Neubildung: Skrotum	D37.8	Neubildung unsicheren oder unbekanntem Verhaltens: Sonstige Verdauungsorgane
D29.7	Gutartige Neubildung: Sonstige männliche Genitalorgane	D37.9	Neubildung unsicheren oder unbekanntem Verhaltens: Verdauungsorgan, nicht näher bezeichnet
D29.9	Gutartige Neubildung: Männliches Genitalorgan, nicht näher bezeichnet	D38.0	Neubildung unsicheren oder unbekanntem Verhaltens: Larynx
D30.0	Gutartige Neubildung: Niere	D38.1	Neubildung unsicheren oder unbekanntem Verhaltens: Trachea, Bronchus und Lunge
D30.1	Gutartige Neubildung: Nierenbecken	D38.2	Neubildung unsicheren oder unbekanntem Verhaltens: Pleura
D30.2	Gutartige Neubildung: Ureter	D38.3	Neubildung unsicheren oder unbekanntem Verhaltens: Mediastinum
D30.3	Gutartige Neubildung: Harnblase	D38.4	Neubildung unsicheren oder unbekanntem Verhaltens: Thymus
D30.4	Gutartige Neubildung: Urethra	D38.5	Neubildung unsicheren oder unbekanntem Verhaltens: Sonstige Atmungsorgane
D30.7	Gutartige Neubildung: Sonstige Harnorgane	D38.6	Neubildung unsicheren oder unbekanntem Verhaltens: Atmungsorgan, nicht näher bezeichnet
D30.9	Gutartige Neubildung: Harnorgan, nicht näher bezeichnet	D39.0	Neubildung unsicheren oder unbekanntem Verhaltens: Uterus
D31.0	Gutartige Neubildung: Konjunktiva	D39.1	Neubildung unsicheren oder unbekanntem Verhaltens: Ovar
D31.1	Gutartige Neubildung: Kornea	D39.2	Neubildung unsicheren oder unbekanntem Verhaltens: Plazenta
D31.2	Gutartige Neubildung: Retina	D39.7	Neubildung unsicheren oder unbekanntem Verhaltens: Sonstige weibliche Genitalorgane
D31.3	Gutartige Neubildung: Chorioidea	D39.9	Neubildung unsicheren oder unbekanntem Verhaltens: Weibliches Genitalorgan, nicht näher bezeichnet
D31.4	Gutartige Neubildung: Ziliarkörper		
D31.5	Gutartige Neubildung: Tränendrüse und Tränenwege		
D31.6	Gutartige Neubildung: Orbita, nicht näher bezeichnet		
D31.9	Gutartige Neubildung: Auge, nicht näher bezeichnet		
D32.0	Gutartige Neubildung: Hirnhäute		
D32.1	Gutartige Neubildung: Rückenmarkhäute		
D32.9	Gutartige Neubildung: Meningen, nicht näher bezeichnet		
D33.0	Gutartige Neubildung: Gehirn, supratentoriell		
D33.1	Gutartige Neubildung: Gehirn, infratentoriell		
D33.2	Gutartige Neubildung: Gehirn, nicht näher bezeichnet		
D33.3	Gutartige Neubildung: Hirnnerven		
D33.4	Gutartige Neubildung: Rückenmark		
D33.7	Gutartige Neubildung: Sonstige näher bezeichnete Teile des Zentralnervensystems		

D40.0	Neubildung unsicheren oder unbekanntem Verhaltens: Prostata	D46.6	Myelodysplastisches Syndrom mit isolierter del(5q)-Chromosomenanomalie
D40.1	Neubildung unsicheren oder unbekanntem Verhaltens: Hoden	D46.7	Sonstige myelodysplastische Syndrome
D40.7	Neubildung unsicheren oder unbekanntem Verhaltens: Sonstige männliche Genitalorgane	D46.9	Myelodysplastisches Syndrom, nicht näher bezeichnet
D40.9	Neubildung unsicheren oder unbekanntem Verhaltens: Männliches Genitalorgan, nicht näher bezeichnet	D47.0	Histiozyten- und Mastzelltumor unsicheren oder unbekanntem Verhaltens
D41.0	Neubildung unsicheren oder unbekanntem Verhaltens: Niere	D47.1	Chronische myeloproliferative Krankheit
D41.1	Neubildung unsicheren oder unbekanntem Verhaltens: Nierenbecken	D47.2	Monoklonale Gammopathie unbestimmter Signifikanz [MGUS]
D41.2	Neubildung unsicheren oder unbekanntem Verhaltens: Ureter	D47.3	Essentielle (hämorrhagische) Thrombozythämie
D41.3	Neubildung unsicheren oder unbekanntem Verhaltens: Urethra	D47.4	Osteomyelofibrose
D41.4	Neubildung unsicheren oder unbekanntem Verhaltens: Harnblase	D47.5	Chronische Eosinophilen-Leukämie [Hypereosinophiles Syndrom]
D41.7	Neubildung unsicheren oder unbekanntem Verhaltens: Sonstige Harnorgane	D47.7	Sonstige näher bezeichnete Neubildungen unsicheren oder unbekanntem Verhaltens des lymphatischen, blutbildenden und verwandten Gewebes
D41.9	Neubildung unsicheren oder unbekanntem Verhaltens: Harnorgan, nicht näher bezeichnet	D47.9	Neubildung unsicheren oder unbekanntem Verhaltens des lymphatischen, blutbildenden und verwandten Gewebes, nicht näher bezeichnet
D42.0	Neubildung unsicheren oder unbekanntem Verhaltens: Hirnhäute	D48.0	Neubildung unsicheren oder unbekanntem Verhaltens: Knochen und Gelenkknorpel
D42.1	Neubildung unsicheren oder unbekanntem Verhaltens: Rückenmarkhäute	D48.1	Neubildung unsicheren oder unbekanntem Verhaltens: Bindegewebe und andere Weichteilgewebe
D42.9	Neubildung unsicheren oder unbekanntem Verhaltens: Meningen, nicht näher bezeichnet	D48.2	Neubildung unsicheren oder unbekanntem Verhaltens: Periphere Nerven und autonomes Nervensystem
D43.0	Neubildung unsicheren oder unbekanntem Verhaltens: Gehirn, supratentoriell	D48.3	Neubildung unsicheren oder unbekanntem Verhaltens: Retroperitoneum
D43.1	Neubildung unsicheren oder unbekanntem Verhaltens: Gehirn, infratentoriell	D48.4	Neubildung unsicheren oder unbekanntem Verhaltens: Peritoneum
D43.2	Neubildung unsicheren oder unbekanntem Verhaltens: Gehirn, nicht näher bezeichnet	D48.5	Neubildung unsicheren oder unbekanntem Verhaltens: Haut
D43.3	Neubildung unsicheren oder unbekanntem Verhaltens: Hirnnerven	D48.6	Neubildung unsicheren oder unbekanntem Verhaltens: Brustdrüse [Mamma]
D43.4	Neubildung unsicheren oder unbekanntem Verhaltens: Rückenmark	D48.7	Neubildung unsicheren oder unbekanntem Verhaltens: Sonstige näher bezeichnete Lokalisationen
D43.7	Neubildung unsicheren oder unbekanntem Verhaltens: Sonstige Teile des Zentralnervensystems	D48.9	Neubildung unsicheren oder unbekanntem Verhaltens, nicht näher bezeichnet
D43.9	Neubildung unsicheren oder unbekanntem Verhaltens: Zentralnervensystem, nicht näher bezeichnet	D55.0	Anämie durch Glukose-6-Phosphat-Dehydrogenase[G6PD]-Mangel
D44.0	Neubildung unsicheren oder unbekanntem Verhaltens: Schilddrüse	D55.1	Anämie durch sonstige Störungen des Glutathionstoffwechsels
D44.1	Neubildung unsicheren oder unbekanntem Verhaltens: Nebenniere	D57.0	Sichelzellenanämie mit Krisen
D44.2	Neubildung unsicheren oder unbekanntem Verhaltens: Nebenschilddrüse	D59.3	Hämolytisch-urämisches Syndrom
D44.3	Neubildung unsicheren oder unbekanntem Verhaltens: Hypophyse	D60.0	Chronische erworbene isolierte aplastische Anämie
D44.4	Neubildung unsicheren oder unbekanntem Verhaltens: Ductus craniopharyngealis	D60.1	Transitorische erworbene isolierte aplastische Anämie
D44.5	Neubildung unsicheren oder unbekanntem Verhaltens: Epiphyse [Glandula pinealis] [Zirbeldrüse]	D60.8	Sonstige erworbene isolierte aplastische Anämien
D44.6	Neubildung unsicheren oder unbekanntem Verhaltens: Glomus caroticum	D60.9	Erworbene isolierte aplastische Anämie, nicht näher bezeichnet
D44.7	Neubildung unsicheren oder unbekanntem Verhaltens: Glomus aorticum und sonstige Paraganglien	D61.0	Angeborene aplastische Anämie
D44.9	Neubildung unsicheren oder unbekanntem Verhaltens: Endokrine Drüse, nicht näher bezeichnet	D61.10	Aplastische Anämie infolge zytostatischer Therapie
D45	Polycythaemia vera	D61.18	Sonstige arzneimittelinduzierte aplastische Anämie
D46.0	Refraktäre Anämie ohne Ringsideroblasten, so bezeichnet	D61.19	Arzneimittelinduzierte aplastische Anämie, nicht näher bezeichnet
D46.1	Refraktäre Anämie mit Ringsideroblasten	D61.2	Aplastische Anämie infolge sonstiger äußerer Ursachen
D46.2	Refraktäre Anämie mit Blastenüberschuss [RAEB]	D61.3	Idiopathische aplastische Anämie
D46.4	Refraktäre Anämie, nicht näher bezeichnet	D61.8	Sonstige näher bezeichnete aplastische Anämien
D46.5	Refraktäre Anämie mit Mehrlinien-Dysplasie	D61.9	Aplastische Anämie, nicht näher bezeichnet
		D64.0	Hereditäre sideroachrestische [sideroblastische] Anämie
		D64.1	Sekundäre sideroachrestische [sideroblastische] Anämie (krankheitsbedingt)
		D64.2	Sekundäre sideroachrestische [sideroblastische] Anämie durch Arzneimittel oder Toxine

D64.3	Sonstige sideroachrestische [sideroblastische] Anämien	D81.8	Sonstige kombinierte Immundefekte
D66	Hereditärer Faktor-VIII-Mangel	D81.9	Kombinierter Immundefekt, nicht näher bezeichnet
D67	Hereditärer Faktor-IX-Mangel	D82.0	Wiskott-Aldrich-Syndrom
D68.00	Hereditäres Willebrand-Jürgens-Syndrom	D82.1	Di-George-Syndrom
D68.01	Erworbenes Willebrand-Jürgens-Syndrom	D83.0	Variabler Immundefekt mit überwiegenden Abweichungen der B-Zellen-Zahl und -Funktion
D68.09	Willebrand-Jürgens-Syndrom, nicht näher bezeichnet	D83.1	Variabler Immundefekt mit überwiegenden immunregulatorischen T-Zell-Störungen
D68.1	Hereditärer Faktor-XI-Mangel	D83.2	Variabler Immundefekt mit Autoantikörpern gegen B- oder T-Zellen
D68.20	Hereditärer Faktor-I-Mangel	D83.8	Sonstige variable Immundefekte
D68.21	Hereditärer Faktor-II-Mangel	D83.9	Variabler Immundefekt, nicht näher bezeichnet
D68.22	Hereditärer Faktor-V-Mangel	D89.0	Polyklonale Hypergammaglobulinämie
D68.23	Hereditärer Faktor-VII-Mangel	D89.1	Kryoglobulinämie
D68.24	Hereditärer Faktor-X-Mangel	E00.0	Angeborenes Jodmangelsyndrom, neurologischer Typ
D68.25	Hereditärer Faktor-XII-Mangel	E00.1	Angeborenes Jodmangelsyndrom, myxödematöser Typ
D68.26	Hereditärer Faktor-XIII-Mangel	E00.2	Angeborenes Jodmangelsyndrom, gemischter Typ
D68.28	Hereditärer Mangel an sonstigen Gerinnungsfaktoren	E00.9	Angeborenes Jodmangelsyndrom, nicht näher bezeichnet
D68.31	Hämorrhagische Diathese durch Vermehrung von Antikörpern gegen Faktor VIII	E01.8	Sonstige jodmangelbedingte Schilddrüsenkrankheiten und verwandte Zustände
D68.32	Hämorrhagische Diathese durch Vermehrung von Antikörpern gegen sonstige Gerinnungsfaktoren	E02	Subklinische Jodmangel-Hypothyreose
D68.33	Hämorrhagische Diathese durch Cumarine (Vitamin-K-Antagonisten)	E03.0	Angeborene Hypothyreose mit diffuser Struma
D68.34	Hämorrhagische Diathese durch Heparine	E03.1	Angeborene Hypothyreose ohne Struma
D68.35	Hämorrhagische Diathese durch sonstige Antikoagulanzen	E03.5	Myxödemkoma
D68.38	Sonstige hämorrhagische Diathese durch sonstige und nicht näher bezeichnete Antikörper	E06.0	Akute Thyreoiditis
D69.9	Hämorrhagische Diathese, nicht näher bezeichnet	E06.4	Arzneimittelinduzierte Thyreoiditis
D70.0	Angeborene Agranulozytose und Neutropenie	E07.1	Dyshormogene Struma
D70.10	Arzneimittelinduzierte Agranulozytose und Neutropenie: Kritische Phase unter 4 Tage	E15	Hypoglykämisches Koma, nichtdiabetisch
D70.11	Arzneimittelinduzierte Agranulozytose und Neutropenie: Kritische Phase 10 Tage bis unter 20 Tage	E20.0	Idiopathischer Hypoparathyreoidismus
D70.12	Arzneimittelinduzierte Agranulozytose und Neutropenie: Kritische Phase 20 Tage und mehr	E20.8	Sonstiger Hypoparathyreoidismus
D70.13	Arzneimittelinduzierte Agranulozytose und Neutropenie: Kritische Phase 4 Tage bis unter 7 Tage	E20.9	Hypoparathyreoidismus, nicht näher bezeichnet
D70.14	Arzneimittelinduzierte Agranulozytose und Neutropenie: Kritische Phase 7 Tage bis unter 10 Tage	E23.2	Diabetes insipidus
D70.18	Sonstige Verlaufsformen der arzneimittelinduzierten Agranulozytose und Neutropenie	E25.00	21-Hydroxylase-Mangel [AGS Typ 3], klassische Form
D70.19	Arzneimittelinduzierte Agranulozytose und Neutropenie, nicht näher bezeichnet	E25.01	21-Hydroxylase-Mangel [AGS Typ 3], Late-onset-Form
D70.3	Sonstige Agranulozytose	E25.08	Sonstige angeborene adrenogenitale Störungen in Verbindung mit Enzymmangel
D70.5	Zyklische Neutropenie	E25.09	Angeborene adrenogenitale Störung in Verbindung mit Enzymmangel, nicht näher bezeichnet
D70.6	Sonstige Neutropenie	E25.8	Sonstige adrenogenitale Störungen
D70.7	Neutropenie, nicht näher bezeichnet	E25.9	Adrenogenitale Störung, nicht näher bezeichnet
D80.0	Hereditäre Hypogammaglobulinämie	E27.0	Sonstige Nebennierenrindenüberfunktion
D80.2	Selektiver Immunglobulin-A-Mangel [IgA-Mangel]	E27.1	Primäre Nebennierenrindeninsuffizienz
D80.3	Selektiver Mangel an Immunglobulin-G-Subklassen [IgG-Subklassen]	E27.2	Addison-Krise
D80.4	Selektiver Immunglobulin-M-Mangel [IgM-Mangel]	E27.3	Arzneimittelinduzierte Nebennierenrindeninsuffizienz
D80.5	Immundefekt bei erhöhtem Immunglobulin M [IgM]	E27.4	Sonstige und nicht näher bezeichnete Nebennierenrindeninsuffizienz
D81.0	Schwerer kombinierter Immundefekt [SCID] mit retikulärer Dysgenese	E27.5	Nebennierenmarküberfunktion
D81.1	Schwerer kombinierter Immundefekt [SCID] mit niedriger T- und B-Zellen-Zahl	E27.8	Sonstige näher bezeichnete Krankheiten der Nebenniere
D81.2	Schwerer kombinierter Immundefekt [SCID] mit niedriger oder normaler B-Zellen-Zahl	E29.0	Testikuläre Überfunktion
D81.3	Adenosinaminase[ADA]-Mangel	E32.1	Abszess des Thymus
D81.4	Nezelof-Syndrom	E34.3	Kleinwuchs, anderenorts nicht klassifiziert
D81.5	Purinnukleosid-Phosphorylase[PNP]-Mangel	E35.1	Krankheiten der Nebennieren bei anderenorts klassifizierten Krankheiten
D81.6	Haupthistokompatibilitäts-Komplex-Klasse-I-Defekt [MHC-Klasse-I-Defekt]	E46	Nicht näher bezeichnete Energie- und Eiweißmangelernährung
D81.7	Haupthistokompatibilitäts-Komplex-Klasse-II-Defekt [MHC-Klasse-II-Defekt]	E70.0	Klassische Phenylketonurie
		E70.1	Sonstige Hyperphenylalaninämien
		E70.2	Störungen des Tyrosinstoffwechsels
		E70.3	Albinismus
		E70.8	Sonstige Störungen des Stoffwechsels aromatischer Aminosäuren
		E70.9	Störung des Stoffwechsels aromatischer Aminosäuren, nicht näher bezeichnet
		E71.0	Ahornsirup- (Harn-) Krankheit

E71.1	Sonstige Störungen des Stoffwechsels verzweigter Aminosäuren	G00.3	Staphylokokkenmeningitis
E71.2	Störung des Stoffwechsels verzweigter Aminosäuren, nicht näher bezeichnet	G00.8	Sonstige bakterielle Meningitis
E72.0	Störungen des Aminosäuretransportes	G00.9	Bakterielle Meningitis, nicht näher bezeichnet
E72.1	Störungen des Stoffwechsels schwefelhaltiger Aminosäuren	G01	Meningitis bei anderenorts klassifizierten bakteriellen Krankheiten
E72.2	Störungen des Harnstoffzyklus	G02.0	Meningitis bei anderenorts klassifizierten Viruskrankheiten
E72.3	Störungen des Lysin- und Hydroxylysinstoffwechsels	G02.1	Meningitis bei anderenorts klassifizierten Mykosen
E72.4	Störungen des Ornithinstoffwechsels	G02.8	Meningitis bei sonstigen näher bezeichneten anderenorts klassifizierten infektiösen und parasitären Krankheiten
E72.5	Störungen des Glyzinstoffwechsels		
E72.8	Sonstige näher bezeichnete Störungen des Aminosäurestoffwechsels	G03.0	Nichteitrige Meningitis
E72.9	Störung des Aminosäurestoffwechsels, nicht näher bezeichnet	G03.1	Chronische Meningitis
E74.0	Glykogenspeicherkrankheit [Glykogenose]	G03.2	Benigne rezidivierende Meningitis [Mollaret-Meningitis]
E74.1	Störungen des Fruktosestoffwechsels	G03.8	Meningitis durch sonstige näher bezeichnete Ursachen
E74.2	Störungen des Galaktosestoffwechsels	G03.9	Meningitis, nicht näher bezeichnet
E76.0	Mukopolysaccharidose, Typ I	G05.0	Enzephalitis, Myelitis und Enzephalomyelitis bei anderenorts klassifizierten bakteriellen Krankheiten
E76.1	Mukopolysaccharidose, Typ II		
E76.2	Sonstige Mukopolysaccharidosen	G05.1	Enzephalitis, Myelitis und Enzephalomyelitis bei anderenorts klassifizierten Viruskrankheiten
E76.3	Mukopolysaccharidose, nicht näher bezeichnet		
E76.8	Sonstige Störungen des Glykosaminoglykan-Stoffwechsels	G05.2	Enzephalitis, Myelitis und Enzephalomyelitis bei sonstigen anderenorts klassifizierten infektiösen und parasitären Krankheiten
E76.9	Störung des Glykosaminoglykan-Stoffwechsels, nicht näher bezeichnet	G05.8	Enzephalitis, Myelitis und Enzephalomyelitis bei sonstigen anderenorts klassifizierten Krankheiten
E78.6	Lipoproteinmangel		
E78.9	Störung des Lipoproteinstoffwechsels, nicht näher bezeichnet	G06.0	Intrakranieller Abszess und intrakranielles Granulom
E79.0	Hyperurikämie ohne Zeichen von entzündlicher Arthritis oder tophischer Gicht	G06.1	Intraspinaler Abszess und intraspinale Granulome
E79.1	Lesch-Nyhan-Syndrom	G06.2	Extraduraler und subduraler Abszess, nicht näher bezeichnet
E79.8	Sonstige Störungen des Purin- und Pyrimidinstoffwechsels	G07	Intrakranielle und intraspinale Abszesse und Granulome bei anderenorts klassifizierten Krankheiten
E79.9	Störung des Purin- und Pyrimidinstoffwechsels, nicht näher bezeichnet	G08	Intrakranielle und intraspinale Phlebitis und Thrombophlebitis
E80.0	Hereditäre erythropoetische Porphyrie	G12.0	Infantile spinale Muskelatrophie, Typ I [Typ Werdnig-Hoffmann]
E80.1	Porphyria cutanea tarda		
E80.2	Sonstige Porphyrie	G12.1	Sonstige vererbte spinale Muskelatrophie
E80.6	Sonstige Störungen des Bilirubinstoffwechsels	G12.8	Sonstige spinale Muskelatrophien und verwandte Syndrome
E83.0	Störungen des Kupferstoffwechsels		
E84.0	Zystische Fibrose mit Lungenmanifestationen	G12.9	Spinale Muskelatrophie, nicht näher bezeichnet
E84.1	Zystische Fibrose mit Darmmanifestationen	G40.1	Lokalisationsbezogene (fokale) (partielle) symptomatische Epilepsie und epileptische Syndrome mit einfachen fokalen Anfällen
E84.80	Zystische Fibrose mit Lungen- und Darm-Manifestation		
E84.87	Zystische Fibrose mit sonstigen multiplen Manifestationen	G40.3	Generalisierte idiopathische Epilepsie und epileptische Syndrome
E84.88	Zystische Fibrose mit sonstigen Manifestationen	G51.0	Fazialisparese
E84.9	Zystische Fibrose, nicht näher bezeichnet	G52.7	Krankheiten mehrerer Hirnnerven
E88.1	Lipodystrophie, anderenorts nicht klassifiziert	G53.1	Multiple Hirnnervenlähmungen bei anderenorts klassifizierten infektiösen und parasitären Krankheiten {A00-B99}
E89.2	Hypoparathyreoidismus nach medizinischen Maßnahmen		
E89.6	Nebennierenrinden- (Nebennierenmark-) Unterfunktion nach medizinischen Maßnahmen	G53.2	Multiple Hirnnervenlähmungen bei Sarkoidose {D86.8}
F02.4	Demenz bei HIV-Krankheit [Humane Immundefizienz-Viruskrankheit] {B22}	G53.3	Multiple Hirnnervenlähmungen bei Neubildungen {C00-D48}
F19.3	Psychische und Verhaltensstörungen durch multiplen Substanzgebrauch und Konsum anderer psychotroper Substanzen: Entzugssyndrom	G54.1	Läsionen des Plexus lumbosacralis
F82.0	Umschriebene Entwicklungsstörung der Grobmotorik	G55.1	Kompression von Nervenwurzeln und Nervenplexus bei Bandscheibenschäden {M50-M51}
F82.1	Umschriebene Entwicklungsstörung der Fein- und Graphomotorik	G55.2	Kompression von Nervenwurzeln und Nervenplexus bei Spondylose {M47.-}
F82.2	Umschriebene Entwicklungsstörung der Mundmotorik	G70.0	Myasthenia gravis
F82.9	Umschriebene Entwicklungsstörung der motorischen Funktionen, nicht näher bezeichnet	G70.2	Angeborene oder entwicklungsbedingte Myasthenie
F83	Kombinierte umschriebene Entwicklungsstörungen	G70.8	Sonstige näher bezeichnete neuromuskuläre Krankheiten
G00.0	Meningitis durch Haemophilus influenzae	G71.0	Muskeldystrophie
G00.1	Pneumokokkenmeningitis	G71.1	Myotone Syndrome
G00.2	Streptokokkenmeningitis	G71.2	Angeborene Myopathien
		G71.9	Primäre Myopathie, nicht näher bezeichnet

G82.30	Schlaaffe Tetraparese und Tetraplegie: Akute komplette Querschnittlähmung nichttraumatischer Genese	I12.90	Hypertensive Nierenkrankheit ohne Niereninsuffizienz: Ohne Angabe einer hypertensiven Krise
G82.32	Schlaaffe Tetraparese und Tetraplegie: Chronische komplette Querschnittlähmung	I12.91	Hypertensive Nierenkrankheit ohne Niereninsuffizienz: Mit Angabe einer hypertensiven Krise
G82.39	Schlaaffe Tetraparese und Tetraplegie: Nicht näher bezeichnet	I15.00	Renovaskuläre Hypertonie: Ohne Angabe einer hypertensiven Krise
G82.40	Spastische Tetraparese und Tetraplegie: Akute komplette Querschnittlähmung nichttraumatischer Genese	I15.01	Renovaskuläre Hypertonie: Mit Angabe einer hypertensiven Krise
G82.42	Spastische Tetraparese und Tetraplegie: Chronische komplette Querschnittlähmung	I15.10	Hypertonie als Folge von sonstigen Nierenkrankheiten: Ohne Angabe einer hypertensiven Krise
G82.49	Spastische Tetraparese und Tetraplegie: Nicht näher bezeichnet	I15.11	Hypertonie als Folge von sonstigen Nierenkrankheiten: Mit Angabe einer hypertensiven Krise
G82.50	Tetraparese und Tetraplegie, nicht näher bezeichnet: Akute komplette Querschnittlähmung nichttraumatischer Genese	I26.0	Lungenembolie mit Angabe eines akuten Cor pulmonale
G82.52	Tetraparese und Tetraplegie, nicht näher bezeichnet: Chronische komplette Querschnittlähmung	I26.9	Lungenembolie ohne Angabe eines akuten Cor pulmonale
G82.59	Tetraparese und Tetraplegie, nicht näher bezeichnet: Nicht näher bezeichnet	I27.0	Primäre pulmonale Hypertonie
G83.0	Diparese und Diplegie der oberen Extremitäten	I27.1	Kyphoskotiische Herzkrankheit
G83.1	Monoparese und Monoplegie einer unteren Extremität	I27.20	Pulmonale Hypertonie bei chronischer Thromboembolie
G83.2	Monoparese und Monoplegie einer oberen Extremität	I30.0	Akute unspezifische idiopathische Perikarditis
G83.3	Monoparese und Monoplegie, nicht näher bezeichnet	I30.1	Infektiöse Perikarditis
G83.40	Komplettes Cauda- (equina-) Syndrom	I30.8	Sonstige Formen der akuten Perikarditis
G83.41	Inkomplettes Cauda- (equina-) Syndrom	I30.9	Akute Perikarditis, nicht näher bezeichnet
G83.49	Cauda- (equina-) Syndrom, nicht näher bezeichnet	I31.2	Hämoperikard, anderenorts nicht klassifiziert
G91.1	Hydrozephalus occlusus	I31.3	Perikarderguss (nichtentzündlich)
G91.20	Idiopathischer Normaldruckhydrozephalus	I31.80	Herzbeutelamponade
G91.21	Sekundärer Normaldruckhydrozephalus	I31.88	Sonstige näher bezeichnete Krankheiten des Perikards
G91.29	Normaldruckhydrozephalus, nicht näher bezeichnet	I31.9	Krankheit des Perikards, nicht näher bezeichnet
G91.3	Posttraumatischer Hydrozephalus, nicht näher bezeichnet	I32.0	Perikarditis bei anderenorts klassifizierten bakteriellen Krankheiten
G91.8	Sonstiger Hydrozephalus	I32.1	Perikarditis bei sonstigen anderenorts klassifizierten infektiösen und parasitären Krankheiten
G91.9	Hydrozephalus, nicht näher bezeichnet	I32.8	Perikarditis bei sonstigen anderenorts klassifizierten Krankheiten
G94.0	Hydrozephalus bei anderenorts klassifizierten infektiösen und parasitären Krankheiten {A00-B99}	I33.0	Akute und subakute infektiöse Endokarditis
G94.1	Hydrozephalus bei Neubildungen {C00-D48}	I33.9	Akute Endokarditis, nicht näher bezeichnet
G94.2	Hydrozephalus bei sonstigen anderenorts klassifizierten Krankheiten	I37.0	Pulmonalklappenstenose
G95.10	Nichttraumatische spinale Blutung	I39.0	Mitralklappenkrankheiten bei anderenorts klassifizierten Krankheiten
G95.18	Sonstige vaskuläre Myelopathien	I39.1	Aortenklappenkrankheiten bei anderenorts klassifizierten Krankheiten
G95.2	Rückenmarkskompression, nicht näher bezeichnet	I39.2	Trikuspidalklappenkrankheiten bei anderenorts klassifizierten Krankheiten
G95.9	Krankheit des Rückenmarkes, nicht näher bezeichnet	I39.3	Pulmonalklappenkrankheiten bei anderenorts klassifizierten Krankheiten
G96.0	Austritt von Liquor cerebrospinalis	I39.4	Krankheiten mehrerer Herzklappen bei anderenorts klassifizierten Krankheiten
G97.0	Austritt von Liquor cerebrospinalis nach Lumbalpunktion	I39.8	Endokarditis bei anderenorts klassifizierten Krankheiten, Herzklappe nicht näher bezeichnet
H13.3	Okuläres Pemphigoid {L12.-}	I40.0	Infektiöse Myokarditis
H16.8	Sonstige Formen der Keratitis	I40.9	Akute Myokarditis, nicht näher bezeichnet
H19.1	Keratitis und Keratokonjunktivitis durch Herpesviren {B00.5}	I41.0	Myokarditis bei anderenorts klassifizierten bakteriellen Krankheiten
H19.2	Keratitis und Keratokonjunktivitis bei sonstigen anderenorts klassifizierten infektiösen und parasitären Krankheiten	I41.1	Myokarditis bei anderenorts klassifizierten Viruskrankheiten
H32.0	Chorioretinitis bei anderenorts klassifizierten infektiösen und parasitären Krankheiten	I41.2	Myokarditis bei sonstigen anderenorts klassifizierten infektiösen und parasitären Krankheiten
H58.0	Anomalien der Pupillenreaktion bei anderenorts klassifizierten Krankheiten	I41.8	Myokarditis bei sonstigen anderenorts klassifizierten Krankheiten
H62.1	Otitis externa bei anderenorts klassifizierten Viruskrankheiten	I43.1	Kardiomyopathie bei Stoffwechselkrankheiten
H66.0	Akute eitrig Otitis media	I43.2	Kardiomyopathie bei alimentären Krankheiten
I12.00	Hypertensive Nierenkrankheit mit Niereninsuffizienz: Ohne Angabe einer hypertensiven Krise	I44.0	Atrioventrikulärer Block 1. Grades
I12.01	Hypertensive Nierenkrankheit mit Niereninsuffizienz: Mit Angabe einer hypertensiven Krise	I44.1	Atrioventrikulärer Block 2. Grades
		I44.2	Atrioventrikulärer Block 3. Grades

I44.3	Sonstiger und nicht näher bezeichneter atrioventrikulärer Block	I61.2	Intrazerebrale Blutung in die Großhirnhemisphäre, nicht näher bezeichnet
I44.4	Linksanterioren Faszikelblock	I61.3	Intrazerebrale Blutung in den Hirnstamm
I44.5	Linksposterioren Faszikelblock	I61.4	Intrazerebrale Blutung in das Kleinhirn
I44.6	Sonstiger und nicht näher bezeichneter Faszikelblock	I61.5	Intrazerebrale intraventrikuläre Blutung
I44.7	Linksschenkelblock, nicht näher bezeichnet	I61.6	Intrazerebrale Blutung an mehreren Lokalisationen
I45.0	Rechtsfaszikulärer Block	I61.8	Sonstige intrazerebrale Blutung
I45.1	Sonstiger und nicht näher bezeichneter Rechtsschenkelblock	I61.9	Intrazerebrale Blutung, nicht näher bezeichnet
I45.2	Bifaszikulärer Block	I62.00	Nichttraumatische subdurale Blutung: Akut
I45.3	Trifaszikulärer Block	I62.01	Nichttraumatische subdurale Blutung: Subakut
I45.4	Unspezifischer intraventrikulärer Block	I62.02	Nichttraumatische subdurale Blutung: Chronisch
I45.5	Sonstiger näher bezeichneter Herzblock	I62.09	Nichttraumatische subdurale Blutung: Nicht näher bezeichnet
I45.6	Präexzitations-Syndrom	I62.1	Nichttraumatische extradurale Blutung
I45.8	Sonstige näher bezeichnete kardiale Erregungsleitungsstörungen	I62.9	Intrakranielle Blutung (nichttraumatisch), nicht näher bezeichnet
I45.9	Kardiale Erregungsleitungsstörung, nicht näher bezeichnet	I63.0	Hirnfarkt durch Thrombose präzerebraler Arterien
I46.0	Herzstillstand mit erfolgreicher Wiederbelebung	I63.1	Hirnfarkt durch Embolie präzerebraler Arterien
I46.1	Plötzlicher Herztod, so beschrieben	I63.2	Hirnfarkt durch nicht näher bezeichneten Verschluss oder Stenose präzerebraler Arterien
I46.9	Herzstillstand, nicht näher bezeichnet	I63.3	Hirnfarkt durch Thrombose zerebraler Arterien
I47.1	Supraventrikuläre Tachykardie	I63.4	Hirnfarkt durch Embolie zerebraler Arterien
I47.2	Ventrikuläre Tachykardie	I63.5	Hirnfarkt durch nicht näher bezeichneten Verschluss oder Stenose zerebraler Arterien
I47.9	Paroxysmale Tachykardie, nicht näher bezeichnet	I63.6	Hirnfarkt durch Thrombose der Hirnvenen, nichteitrig
I48.0	Vorhofflimmern, paroxysmal	I63.8	Sonstiger Hirnfarkt
I48.1	Vorhofflimmern, persistierend	I63.9	Hirnfarkt, nicht näher bezeichnet
I48.2	Vorhofflimmern, permanent	I65.0	Verschluss und Stenose der A. vertebralis
I48.3	Vorhofflattern, typisch	I65.1	Verschluss und Stenose der A. basilaris
I48.4	Vorhofflattern, atypisch	I65.2	Verschluss und Stenose der A. carotis
I48.9	Vorhofflimmern und Vorhofflattern, nicht näher bezeichnet	I65.3	Verschluss und Stenose mehrerer und beidseitiger präzerebraler Arterien
I49.0	Kammerflattern und Kammerflimmern	I65.8	Verschluss und Stenose sonstiger präzerebraler Arterien
I50.00	Primäre Rechtsherzinsuffizienz	I65.9	Verschluss und Stenose einer nicht näher bezeichneten präzerebralen Arterie
I50.01	Sekundäre Rechtsherzinsuffizienz	I66.0	Verschluss und Stenose der A. cerebri media
I50.11	Linksherzinsuffizienz: Ohne Beschwerden	I66.1	Verschluss und Stenose der A. cerebri anterior
I50.12	Linksherzinsuffizienz: Mit Beschwerden bei stärkerer Belastung	I66.2	Verschluss und Stenose der A. cerebri posterior
I50.13	Linksherzinsuffizienz: Mit Beschwerden bei leichter Belastung	I66.3	Verschluss und Stenose der Aa. cerebelli
I50.14	Linksherzinsuffizienz: Mit Beschwerden in Ruhe	I66.4	Verschluss und Stenose mehrerer und beidseitiger zerebraler Arterien
I50.19	Linksherzinsuffizienz: Nicht näher bezeichnet	I66.8	Verschluss und Stenose sonstiger zerebraler Arterien
I50.9	Herzinsuffizienz, nicht näher bezeichnet	I66.9	Verschluss und Stenose einer nicht näher bezeichneten zerebralen Arterie
I51.1	Ruptur der Chordae tendineae, anderenorts nicht klassifiziert	I67.10	Zerebrales Aneurysma (erworben)
I51.2	Papillarmuskelruptur, anderenorts nicht klassifiziert	I67.11	Zerebrale arteriovenöse Fistel (erworben)
I51.4	Myokarditis, nicht näher bezeichnet	I67.6	Nichteitrige Thrombose des intrakraniellen Venensystems
I51.5	Myokarddegeneration	I71.00	Dissektion der Aorta nicht näher bezeichneter Lokalisation, ohne Angabe einer Ruptur
I51.6	Herz-Kreislauf-Krankheit, nicht näher bezeichnet	I71.01	Dissektion der Aorta thoracica, ohne Angabe einer Ruptur
I60.0	Subarachnoidalblutung, vom Karotissiphon oder der Karotisbifurkation ausgehend	I71.02	Dissektion der Aorta abdominalis, ohne Angabe einer Ruptur
I60.1	Subarachnoidalblutung, von der A. cerebri media ausgehend	I71.03	Dissektion der Aorta, thorakoabdominal, ohne Angabe einer Ruptur
I60.2	Subarachnoidalblutung, von der A. communicans anterior ausgehend	I71.04	Dissektion der Aorta nicht näher bezeichneter Lokalisation, rupturiert
I60.3	Subarachnoidalblutung, von der A. communicans posterior ausgehend	I71.05	Dissektion der Aorta thoracica, rupturiert
I60.4	Subarachnoidalblutung, von der A. basilaris ausgehend	I71.06	Dissektion der Aorta abdominalis, rupturiert
I60.5	Subarachnoidalblutung, von der A. vertebralis ausgehend	I71.07	Dissektion der Aorta, thorakoabdominal, rupturiert
I60.6	Subarachnoidalblutung, von sonstigen intrakraniellen Arterien ausgehend	I71.1	Aneurysma der Aorta thoracica, rupturiert
I60.7	Subarachnoidalblutung, von nicht näher bezeichneter intrakranieller Arterie ausgehend	I71.2	Aneurysma der Aorta thoracica, ohne Angabe einer Ruptur
I60.8	Sonstige Subarachnoidalblutung	I71.3	Aneurysma der Aorta abdominalis, rupturiert
I60.9	Subarachnoidalblutung, nicht näher bezeichnet	I71.4	Aneurysma der Aorta abdominalis, ohne Angabe einer Ruptur
I61.0	Intrazerebrale Blutung in die Großhirnhemisphäre, subkortikal	I71.5	Aortenaneurysma, thorakoabdominal, rupturiert
I61.1	Intrazerebrale Blutung in die Großhirnhemisphäre, kortikal		

I71.6	Aortenaneurysma, thorakoabdominal, ohne Angabe einer Ruptur	J15.0	Pneumonie durch Klebsiella pneumoniae
I71.8	Aortenaneurysma nicht näher bezeichneter Lokalisation, rupturiert	J15.1	Pneumonie durch Pseudomonas
I71.9	Aortenaneurysma nicht näher bezeichneter Lokalisation, ohne Angabe einer Ruptur	J15.2	Pneumonie durch Staphylokokken
I73.8	Sonstige näher bezeichnete periphere Gefäßkrankheiten	J15.3	Pneumonie durch Streptokokken der Gruppe B
I73.9	Periphere Gefäßkrankheit, nicht näher bezeichnet	J15.4	Pneumonie durch sonstige Streptokokken
I74.0	Embolie und Thrombose der Aorta abdominalis	J15.5	Pneumonie durch Escherichia coli
I74.1	Embolie und Thrombose sonstiger und nicht näher bezeichneter Abschnitte der Aorta	J15.6	Pneumonie durch andere gramnegative Bakterien
I74.2	Embolie und Thrombose der Arterien der oberen Extremitäten	J15.7	Pneumonie durch Mycoplasma pneumoniae
I74.3	Embolie und Thrombose der Arterien der unteren Extremitäten	J15.8	Sonstige bakterielle Pneumonie
I74.4	Embolie und Thrombose der Extremitätenarterien, nicht näher bezeichnet	J15.9	Bakterielle Pneumonie, nicht näher bezeichnet
I74.5	Embolie und Thrombose der A. iliaca	J16.0	Pneumonie durch Chlamydien
I74.8	Embolie und Thrombose sonstiger Arterien	J16.8	Pneumonie durch sonstige näher bezeichnete Infektionserreger
I74.9	Embolie und Thrombose nicht näher bezeichneter Arterie	J17.0	Pneumonie bei anderenorts klassifizierten bakteriellen Krankheiten
I77.2	Arterienruptur	J17.1	Pneumonie bei anderenorts klassifizierten Viruskrankheiten
I77.5	Arteriennekrose	J17.2	Pneumonie bei Mykosen
I79.0	Aortenaneurysma bei anderenorts klassifizierten Krankheiten	J17.3	Pneumonie bei parasitären Krankheiten
I79.2	Periphere Angiopathie bei anderenorts klassifizierten Krankheiten	J17.8	Pneumonie bei sonstigen anderenorts klassifizierten Krankheiten
I80.1	Thrombose, Phlebitis und Thrombophlebitis der V. femoralis	J18.0	Bronchopneumonie, nicht näher bezeichnet
I80.20	Thrombose, Phlebitis und Thrombophlebitis der Beckenvenen	J18.1	Lobärpneumonie, nicht näher bezeichnet
I80.28	Thrombose, Phlebitis und Thrombophlebitis sonstiger tiefer Gefäße der unteren Extremitäten	J18.8	Sonstige Pneumonie, Erreger nicht näher bezeichnet
I81	Pfortaderthrombose	J18.9	Pneumonie, nicht näher bezeichnet
I82.0	Budd-Chiari-Syndrom	J21.0	Akute Bronchiolitis durch Respiratory-Syncytial-Viren [RS-Viren]
I82.2	Embolie und Thrombose der V. cava	J21.1	Akute Bronchiolitis durch humanes Metapneumovirus
I82.3	Embolie und Thrombose der Nierenvene	J21.8	Akute Bronchiolitis durch sonstige näher bezeichnete Erreger
I85.0	Ösophagusvarizen mit Blutung	J21.9	Akute Bronchiolitis, nicht näher bezeichnet
I89.1	Lymphangitis	J34.3	Hypertrophie der Nasenmuscheln
I89.8	Sonstige näher bezeichnete nichtinfektiöse Krankheiten der Lymphgefäße und Lymphknoten	J38.00	Lähmung der Stimmlippen und des Kehlkopfes: Nicht näher bezeichnet
I97.0	Postkardiotomie-Syndrom	J38.02	Lähmung der Stimmlippen und des Kehlkopfes: Einseitig, komplett
I97.1	Sonstige Funktionsstörungen nach kardiochirurgischem Eingriff	J38.03	Lähmung der Stimmlippen und des Kehlkopfes: Beidseitig, partiell
I98.0	Kardiovaskuläre Syphilis	J38.6	Kehlkopfstenose
I98.1	Störungen des Herz-Kreislaufsystems bei sonstigen anderenorts klassifizierten infektiösen und parasitären Krankheiten	J38.7	Sonstige Krankheiten des Kehlkopfes
J09	Grippe durch zoonotische oder pandemische nachgewiesene Influenzaviren	J39.0	Retropharyngealabszess und Parapharyngealabszess
J10.0	Grippe mit Pneumonie, saisonale Influenzaviren nachgewiesen	J69.0	Pneumonie durch Nahrung oder Erbrochenes
J10.1	Grippe mit sonstigen Manifestationen an den Atemwegen, saisonale Influenzaviren nachgewiesen	J69.1	Pneumonie durch Öle und Extrakte
J10.8	Grippe mit sonstigen Manifestationen, saisonale Influenzaviren nachgewiesen	J69.8	Pneumonie durch sonstige feste und flüssige Substanzen
J11.0	Grippe mit Pneumonie, Viren nicht nachgewiesen	J80.01	Atemnotsyndrom des Erwachsenen [ARDS]: Mildes
J11.1	Grippe mit sonstigen Manifestationen an den Atemwegen, Viren nicht nachgewiesen	J80.02	Atemnotsyndrom des Erwachsenen [ARDS]
J11.8	Grippe mit sonstigen Manifestationen, Viren nicht nachgewiesen	J80.03	Atemnotsyndrom des Erwachsenen [ARDS]: Moderates Atemnotsyndrom des Erwachsenen [ARDS]
J12.0	Pneumonie durch Adenoviren	J80.09	Atemnotsyndrom des Erwachsenen [ARDS]: Schweregrad nicht näher bezeichnet
J12.1	Pneumonie durch Respiratory-Syncytial-Viren [RS-Viren]	J85.0	Gangrän und Nekrose der Lunge
J12.2	Pneumonie durch Parainfluenzaviren	J85.1	Abszess der Lunge mit Pneumonie
J12.3	Pneumonie durch humanes Metapneumovirus	J85.2	Abszess der Lunge ohne Pneumonie
J12.8	Pneumonie durch sonstige Viren	J85.3	Abszess des Mediastinums
J12.9	Viruspneumonie, nicht näher bezeichnet	J86.0	Pyothorax mit Fistel
J13	Pneumonie durch Streptococcus pneumoniae	J86.9	Pyothorax ohne Fistel
J14	Pneumonie durch Haemophilus influenzae	J90	Pleuraerguss, anderenorts nicht klassifiziert
		J91	Pleuraerguss bei anderenorts klassifizierten Krankheiten
		J94.0	Chylöser (Pleura-) Erguss
		J94.2	Hämatothorax
		J94.8	Sonstige näher bezeichnete Krankheitszustände der Pleura
		J94.9	Pleurakrankheit, nicht näher bezeichnet



J95.0	Funktionsstörung eines Tracheostomas	K46.1	Nicht näher bezeichnete abdominale Hernie mit Gangrän
J95.80	Iatrogener Pneumothorax	K52.1	Toxische Gastroenteritis und Kolitis
K07.8	Sonstige dentofaziale Anomalien	K55.0	Akute Gefäßkrankheiten des Darmes
K22.2	Ösophagusverschluss	K55.21	Angiodysplasie des Kolons: Ohne Angabe einer Blutung
K22.3	Perforation des Ösophagus	K56.0	Paralytischer Ileus
K22.4	Dyskinesie des Ösophagus	K56.1	Invagination
K31.6	Fistel des Magens und des Duodenums	K56.2	Volvulus
K35.2	Akute Appendizitis mit generalisierter Peritonitis	K56.4	Sonstige Obturation des Darmes
K35.30	Akute Appendizitis mit lokalisierter Peritonitis ohne Perforation oder Ruptur	K56.6	Sonstige und nicht näher bezeichnete intestinale Obstruktion
K35.31	Akute Appendizitis mit lokalisierter Peritonitis mit Perforation oder Ruptur	K56.7	Ileus, nicht näher bezeichnet
K35.32	Akute Appendizitis mit Peritonealabszess	K59.3	Megakolon, anderenorts nicht klassifiziert
K35.8	Akute Appendizitis, nicht näher bezeichnet	K61.0	Analabszess
K37	Nicht näher bezeichnete Appendizitis	K61.1	Rektalabszess
K40.00	Doppelseitige Hernia inguinalis mit Einklemmung, ohne Gangrän: Nicht als Rezidivhernie bezeichnet	K61.2	Anorektalabszess
K40.01	Doppelseitige Hernia inguinalis mit Einklemmung, ohne Gangrän: Rezidivhernie	K61.3	Ischiorektalabszess
K40.10	Doppelseitige Hernia inguinalis mit Gangrän: Nicht als Rezidivhernie bezeichnet	K61.4	Intrasphinktärer Abszess
K40.11	Doppelseitige Hernia inguinalis mit Gangrän: Rezidivhernie	K62.2	Analprolaps
K40.30	Hernia inguinalis, einseitig oder ohne Seitenangabe, mit Einklemmung, ohne Gangrän: Nicht als Rezidivhernie bezeichnet	K62.3	Rektumprolaps
K40.31	Hernia inguinalis, einseitig oder ohne Seitenangabe, mit Einklemmung, ohne Gangrän: Rezidivhernie	K62.4	Stenose des Anus und des Rektums
K40.40	Hernia inguinalis, einseitig oder ohne Seitenangabe, mit Gangrän: Nicht als Rezidivhernie bezeichnet	K63.0	Darmabszess
K40.41	Hernia inguinalis, einseitig oder ohne Seitenangabe, mit Gangrän: Rezidivhernie	K63.1	Perforation des Darmes (nichttraumatisch)
K41.00	Doppelseitige Hernia femoralis mit Einklemmung, ohne Gangrän: Nicht als Rezidivhernie bezeichnet	K63.2	Darmfistel
K41.01	Doppelseitige Hernia femoralis mit Einklemmung, ohne Gangrän: Rezidivhernie	K63.3	Darmulkus
K41.10	Doppelseitige Hernia femoralis mit Gangrän: Nicht als Rezidivhernie bezeichnet	K65.00	Spontane bakterielle Peritonitis [SBP] (akut)
K41.11	Doppelseitige Hernia femoralis mit Gangrän: Rezidivhernie	K65.09	Sonstige und nicht näher bezeichnete akute Peritonitis
K41.30	Hernia femoralis, einseitig oder ohne Seitenangabe, mit Einklemmung, ohne Gangrän: Nicht als Rezidivhernie bezeichnet	K65.8	Sonstige Peritonitis
K41.31	Hernia femoralis, einseitig oder ohne Seitenangabe, mit Einklemmung, ohne Gangrän: Rezidivhernie	K65.9	Peritonitis, nicht näher bezeichnet
K41.40	Hernia femoralis, einseitig oder ohne Seitenangabe, mit Gangrän: Nicht als Rezidivhernie bezeichnet	K66.0	Peritoneale Adhäsionen
K41.41	Hernia femoralis, einseitig oder ohne Seitenangabe, mit Gangrän: Rezidivhernie	K66.1	Hämoperitoneum
K42.0	Hernia umbilicalis mit Einklemmung, ohne Gangrän	K66.2	Retroperitonealfibrose
K42.1	Hernia umbilicalis mit Gangrän	K66.8	Sonstige näher bezeichnete Krankheiten des Peritoneums
K43.0	Narbenhernie mit Einklemmung, ohne Gangrän	K67.0	Chlamydienperitonitis {A74.8}
K43.1	Narbenhernie mit Gangrän	K67.1	Gonokokkenperitonitis {A54.8}
K43.3	Parastomale Hernie mit Einklemmung, ohne Gangrän	K67.3	Tuberkulöse Peritonitis {A18.3}
K43.4	Parastomale Hernie mit Gangrän	K67.8	Sonstige Krankheiten des Peritoneums bei anderenorts klassifizierten Infektionskrankheiten
K43.60	Epigastrische Hernie mit Einklemmung, ohne Gangrän	K71.0	Toxische Leberkrankheit mit Cholestase
K43.68	Sonstige Hernia ventralis mit Einklemmung, ohne Gangrän	K71.1	Toxische Leberkrankheit mit Lebernekrose
K43.69	Nicht näher bezeichnete Hernia ventralis mit Einklemmung, ohne Gangrän	K71.2	Toxische Leberkrankheit mit akuter Hepatitis
K43.70	Epigastrische Hernie mit Gangrän	K71.3	Toxische Leberkrankheit mit chronisch-persistierender Hepatitis
K43.78	Sonstige Hernia ventralis mit Gangrän	K71.4	Toxische Leberkrankheit mit chronischer lobulärer Hepatitis
K43.79	Nicht näher bezeichnete Hernia ventralis mit Gangrän	K71.5	Toxische Leberkrankheit mit chronisch-aktiver Hepatitis
K44.0	Hernia diaphragmatica mit Einklemmung, ohne Gangrän	K71.6	Toxische Leberkrankheit mit Hepatitis, anderenorts nicht klassifiziert
K44.1	Hernia diaphragmatica mit Gangrän	K71.7	Toxische Leberkrankheit mit Fibrose und Zirrhose der Leber
K45.1	Sonstige näher bezeichnete abdominale Hernien mit Gangrän	K71.80	Toxische veno-okklusive Leberkrankheit
		K71.88	Toxische Leberkrankheit mit sonstigen Affektionen der Leber
		K71.9	Toxische Leberkrankheit, nicht näher bezeichnet
		K72.0	Akutes und subakutes Leberversagen, anderenorts nicht klassifiziert
		K72.10	Akut-auf-chronisches Leberversagen, anderenorts nicht klassifiziert
		K74.0	Leberfibrose
		K74.2	Leberfibrose mit Lebersklerose
		K74.3	Primäre biliäre Cholangitis
		K74.4	Sekundäre biliäre Zirrhose
		K74.5	Biliäre Zirrhose, nicht näher bezeichnet
		K74.6	Sonstige und nicht näher bezeichnete Zirrhose der Leber
		K75.0	Leberabszess
		K75.1	Phlebitis der Pfortader

K75.2	Unspezifische reaktive Hepatitis	M00.01	Arthritis und Polyarthritis durch Staphylokokken: Schulterregion
K75.3	Granulomatöse Hepatitis, anderenorts nicht klassifiziert	M00.02	Arthritis und Polyarthritis durch Staphylokokken: Oberarm
K75.4	Autoimmune Hepatitis	M00.03	Arthritis und Polyarthritis durch Staphylokokken: Unterarm
K75.8	Sonstige näher bezeichnete entzündliche Leberkrankheiten	M00.04	Arthritis und Polyarthritis durch Staphylokokken: Hand
K75.9	Entzündliche Leberkrankheit, nicht näher bezeichnet	M00.05	Arthritis und Polyarthritis durch Staphylokokken: Beckenregion und Oberschenkel
K76.0	Fettleber [fettige Degeneration], anderenorts nicht klassifiziert	M00.06	Arthritis und Polyarthritis durch Staphylokokken: Unterschenkel
K76.2	Zentrale hämorrhagische Lebernekrose	M00.07	Arthritis und Polyarthritis durch Staphylokokken: Knöchel und Fuß
K76.3	Leberinfarkt	M00.08	Arthritis und Polyarthritis durch Staphylokokken: Sonstige
K76.4	Peliosis hepatis	M00.09	Arthritis und Polyarthritis durch Staphylokokken: Nicht näher bezeichnete Lokalisation
K76.6	Portale Hypertonie	M00.10	Arthritis und Polyarthritis durch Pneumokokken: Mehrere Lokalisationen
K76.7	Hepatorenales Syndrom	M00.11	Arthritis und Polyarthritis durch Pneumokokken: Schulterregion
K77.0	Leberkrankheiten bei anderenorts klassifizierten infektiösen und parasitären Krankheiten	M00.12	Arthritis und Polyarthritis durch Pneumokokken: Oberarm
K77.11	Stadium 1 der akuten Leber-Graft-versus-Host-Krankheit [T86.01]	M00.13	Arthritis und Polyarthritis durch Pneumokokken: Unterarm
K77.12	Stadium 2 der akuten Leber-Graft-versus-Host-Krankheit [T86.02]	M00.14	Arthritis und Polyarthritis durch Pneumokokken: Hand
K77.13	Stadium 3 der akuten Leber-Graft-versus-Host-Krankheit [T86.02]	M00.15	Arthritis und Polyarthritis durch Pneumokokken: Beckenregion und Oberschenkel
K77.14	Stadium 4 der akuten Leber-Graft-versus-Host-Krankheit [T86.02]	M00.16	Arthritis und Polyarthritis durch Pneumokokken: Unterschenkel
K77.21	Stadium 1 der chronischen Leber-Graft-versus-Host-Krankheit [T86.05], [T86.06]	M00.17	Arthritis und Polyarthritis durch Pneumokokken: Knöchel und Fuß
K77.22	Stadium 2 der chronischen Leber-Graft-versus-Host-Krankheit [T86.06]	M00.18	Arthritis und Polyarthritis durch Pneumokokken: Sonstige
K77.23	Stadium 3 der chronischen Leber-Graft-versus-Host-Krankheit [T86.07]	M00.19	Arthritis und Polyarthritis durch Pneumokokken: Nicht näher bezeichnete Lokalisation
K77.8	Leberkrankheiten bei sonstigen anderenorts klassifizierten Krankheiten	M00.20	Arthritis und Polyarthritis durch sonstige Streptokokken: Mehrere Lokalisationen
K83.1	Verschluss des Gallenganges	M00.21	Arthritis und Polyarthritis durch sonstige Streptokokken: Schulterregion
K90.2	Syndrom der blinden Schlinge, anderenorts nicht klassifiziert	M00.22	Arthritis und Polyarthritis durch sonstige Streptokokken: Oberarm
K90.3	Pankreatogene Steatorrhoe	M00.23	Arthritis und Polyarthritis durch sonstige Streptokokken: Unterarm
K91.1	Syndrome des operierten Magens	M00.24	Arthritis und Polyarthritis durch sonstige Streptokokken: Hand
K93.1	Megakolon bei Chagas-Krankheit [B57.3]	M00.25	Arthritis und Polyarthritis durch sonstige Streptokokken: Beckenregion und Oberschenkel
L00.0	Staphylococcal scalded skin syndrome [SSS-Syndrom]: Befall von weniger als 30 % der Körperoberfläche	M00.26	Arthritis und Polyarthritis durch sonstige Streptokokken: Unterschenkel
L00.1	Staphylococcal scalded skin syndrome [SSS-Syndrom]: Befall von 30 % der Körperoberfläche und mehr	M00.27	Arthritis und Polyarthritis durch sonstige Streptokokken: Knöchel und Fuß
L10.2	Pemphigus foliaceus	M00.28	Arthritis und Polyarthritis durch sonstige Streptokokken: Sonstige
L11.8	Sonstige näher bezeichnete akantholytische Dermatosen	M00.29	Arthritis und Polyarthritis durch sonstige Streptokokken: Nicht näher bezeichnete Lokalisation
L11.9	Akantholytische Dermatose, nicht näher bezeichnet	M00.80	Arthritis und Polyarthritis durch sonstige näher bezeichnete bakterielle Erreger: Mehrere Lokalisationen
L12.0	Bullöses Pemphigoid	M00.81	Arthritis und Polyarthritis durch sonstige näher bezeichnete bakterielle Erreger: Schulterregion
L12.3	Erworbene Epidermolysis bullosa	M00.82	Arthritis und Polyarthritis durch sonstige näher bezeichnete bakterielle Erreger: Oberarm
L12.8	Sonstige Pemphigoidkrankheiten	M00.83	Arthritis und Polyarthritis durch sonstige näher bezeichnete bakterielle Erreger: Unterarm
L12.9	Pemphigoidkrankheit, nicht näher bezeichnet	M00.84	Arthritis und Polyarthritis durch sonstige näher bezeichnete bakterielle Erreger: Hand
L13.0	Dermatitis herpetiformis [Duhring]		
L13.1	Pustulosis subcornealis [Sneddon-Wilkinson]		
L13.8	Sonstige näher bezeichnete bullöse Dermatosen		
L14	Bullöse Dermatosen bei anderenorts klassifizierten Krankheiten		
L40.1	Generalisierte Psoriasis pustulosa		
L51.0	Nichtbullöses Erythema exsudativum multiforme		
L51.1	Bullöses Erythema exsudativum multiforme		
L51.20	Toxische epidermale Nekrolyse [Lyell-Syndrom]: Befall von weniger als 30 % der Körperoberfläche		
L51.21	Toxische epidermale Nekrolyse [Lyell-Syndrom]: Befall von 30 % der Körperoberfläche und mehr		
L51.8	Sonstiges Erythema exsudativum multiforme		
L51.9	Erythema exsudativum multiforme, nicht näher bezeichnet		
L74.4	Anhidrosis		
M00.00	Arthritis und Polyarthritis durch Staphylokokken: Mehrere Lokalisationen		

M00.85	Arthritis und Polyarthritiden durch sonstige näher bezeichnete bakterielle Erreger: Beckenregion und Oberschenkel	M01.47 M01.48 M01.49	Arthritis bei Röteln {B06.8}: Knöchel und Fuß Arthritis bei Röteln {B06.8}: Sonstige Arthritis bei Röteln {B06.8}: Nicht näher bezeichnete Lokalisation
M00.86	Arthritis und Polyarthritiden durch sonstige näher bezeichnete bakterielle Erreger: Unterschenkel	M01.60	Arthritis bei Mykosen {B35-B49}: Mehrere Lokalisationen
M00.87	Arthritis und Polyarthritiden durch sonstige näher bezeichnete bakterielle Erreger: Knöchel und Fuß	M01.61	Arthritis bei Mykosen {B35-B49}: Schulterregion
M00.88	Arthritis und Polyarthritiden durch sonstige näher bezeichnete bakterielle Erreger: Sonstige	M01.62	Arthritis bei Mykosen {B35-B49}: Oberarm
M00.89	Arthritis und Polyarthritiden durch sonstige näher bezeichnete bakterielle Erreger: Nicht näher bezeichnete Lokalisation	M01.63 M01.64 M01.65	Arthritis bei Mykosen {B35-B49}: Unterarm Arthritis bei Mykosen {B35-B49}: Hand Arthritis bei Mykosen {B35-B49}: Beckenregion und Oberschenkel
M01.00	Arthritis durch Meningokokken {A39.8}: Mehrere Lokalisationen	M01.66	Arthritis bei Mykosen {B35-B49}: Unterschenkel
M01.01	Arthritis durch Meningokokken {A39.8}: Schulterregion	M01.67	Arthritis bei Mykosen {B35-B49}: Knöchel und Fuß
M01.02	Arthritis durch Meningokokken {A39.8}: Oberarm	M01.68	Arthritis bei Mykosen {B35-B49}: Sonstige
M01.03	Arthritis durch Meningokokken {A39.8}: Unterarm	M01.69	Arthritis bei Mykosen {B35-B49}: Nicht näher bezeichnete Lokalisation
M01.04	Arthritis durch Meningokokken {A39.8}: Hand	M10.10	Bleigicht: Mehrere Lokalisationen
M01.05	Arthritis durch Meningokokken {A39.8}: Beckenregion und Oberschenkel	M10.11	Bleigicht: Schulterregion
M01.06	Arthritis durch Meningokokken {A39.8}: Unterschenkel	M10.12	Bleigicht: Oberarm
M01.07	Arthritis durch Meningokokken {A39.8}: Knöchel und Fuß	M10.13	Bleigicht: Unterarm
M01.08	Arthritis durch Meningokokken {A39.8}: Sonstige	M10.14	Bleigicht: Hand
M01.09	Arthritis durch Meningokokken {A39.8}: Nicht näher bezeichnete Lokalisation	M10.15	Bleigicht: Beckenregion und Oberschenkel
M01.10	Tuberkulöse Arthritis {A18.0}: Mehrere Lokalisationen	M10.16	Bleigicht: Unterschenkel
M01.11	Tuberkulöse Arthritis {A18.0}: Schulterregion	M10.17	Bleigicht: Knöchel und Fuß
M01.12	Tuberkulöse Arthritis {A18.0}: Oberarm	M10.18	Bleigicht: Sonstige
M01.13	Tuberkulöse Arthritis {A18.0}: Unterarm	M10.19	Bleigicht: Nicht näher bezeichnete Lokalisation
M01.14	Tuberkulöse Arthritis {A18.0}: Hand	M10.20	Arzneimittelinduzierte Gicht: Mehrere Lokalisationen
M01.15	Tuberkulöse Arthritis {A18.0}: Beckenregion und Oberschenkel	M10.21	Arzneimittelinduzierte Gicht: Schulterregion
M01.16	Tuberkulöse Arthritis {A18.0}: Unterschenkel	M10.22	Arzneimittelinduzierte Gicht: Oberarm
M01.17	Tuberkulöse Arthritis {A18.0}: Knöchel und Fuß	M10.23	Arzneimittelinduzierte Gicht: Unterarm
M01.18	Tuberkulöse Arthritis {A18.0}: Sonstige	M10.24	Arzneimittelinduzierte Gicht: Hand
M01.19	Tuberkulöse Arthritis {A18.0}: Nicht näher bezeichnete Lokalisation	M10.25	Arzneimittelinduzierte Gicht: Beckenregion und Oberschenkel
M01.30	Arthritis bei sonstigen anderenorts klassifizierten bakteriellen Krankheiten: Mehrere Lokalisationen	M10.26	Arzneimittelinduzierte Gicht: Unterschenkel
M01.31	Arthritis bei sonstigen anderenorts klassifizierten bakteriellen Krankheiten: Schulterregion	M10.27	Arzneimittelinduzierte Gicht: Knöchel und Fuß
M01.32	Arthritis bei sonstigen anderenorts klassifizierten bakteriellen Krankheiten: Oberarm	M10.28	Arzneimittelinduzierte Gicht: Sonstige
M01.33	Arthritis bei sonstigen anderenorts klassifizierten bakteriellen Krankheiten: Unterarm	M10.29	Arzneimittelinduzierte Gicht: Nicht näher bezeichnete Lokalisation
M01.34	Arthritis bei sonstigen anderenorts klassifizierten bakteriellen Krankheiten: Hand	M14.80	Arthropathien bei sonstigen näher bezeichneten, anderenorts klassifizierten Krankheiten: Mehrere Lokalisationen
M01.35	Arthritis bei sonstigen anderenorts klassifizierten bakteriellen Krankheiten: Beckenregion und Oberschenkel	M14.81	Arthropathien bei sonstigen näher bezeichneten, anderenorts klassifizierten Krankheiten: Schulterregion
M01.36	Arthritis bei sonstigen anderenorts klassifizierten bakteriellen Krankheiten: Unterschenkel	M14.82	Arthropathien bei sonstigen näher bezeichneten, anderenorts klassifizierten Krankheiten: Oberarm
M01.37	Arthritis bei sonstigen anderenorts klassifizierten bakteriellen Krankheiten: Knöchel und Fuß	M14.83	Arthropathien bei sonstigen näher bezeichneten, anderenorts klassifizierten Krankheiten: Unterarm
M01.38	Arthritis bei sonstigen anderenorts klassifizierten bakteriellen Krankheiten: Sonstige	M14.84	Arthropathien bei sonstigen näher bezeichneten, anderenorts klassifizierten Krankheiten: Hand
M01.39	Arthritis bei sonstigen anderenorts klassifizierten bakteriellen Krankheiten: Nicht näher bezeichnete Lokalisation	M14.85	Arthropathien bei sonstigen näher bezeichneten, anderenorts klassifizierten Krankheiten: Beckenregion und Oberschenkel
M01.40	Arthritis bei Röteln {B06.8}: Mehrere Lokalisationen	M14.86	Arthropathien bei sonstigen näher bezeichneten, anderenorts klassifizierten Krankheiten: Unterschenkel
M01.41	Arthritis bei Röteln {B06.8}: Schulterregion	M14.87	Arthropathien bei sonstigen näher bezeichneten, anderenorts klassifizierten Krankheiten: Knöchel und Fuß
M01.42	Arthritis bei Röteln {B06.8}: Oberarm	M14.88	Arthropathien bei sonstigen näher bezeichneten, anderenorts klassifizierten Krankheiten: Sonstige
M01.43	Arthritis bei Röteln {B06.8}: Unterarm	M14.89	Arthropathien bei sonstigen näher bezeichneten, anderenorts klassifizierten Krankheiten: Nicht näher bezeichnete Lokalisation
M01.44	Arthritis bei Röteln {B06.8}: Hand	M32.0	Arzneimittelinduzierter systemischer Lupus erythematodes
M01.45	Arthritis bei Röteln {B06.8}: Beckenregion und Oberschenkel	M32.1	Systemischer Lupus erythematodes mit Beteiligung von Organen oder Organsystemen
M01.46	Arthritis bei Röteln {B06.8}: Unterschenkel	M32.8	Sonstige Formen des systemischen Lupus erythematodes

M32.9	Systemischer Lupus erythematoses, nicht näher bezeichnet	M49.53	Wirbelkörperkompression bei anderenorts klassifizierten Krankheiten: Zervikothorakalbereich
M36.1	Arthropathie bei Neubildungen {C00-D48}	M49.54	Wirbelkörperkompression bei anderenorts klassifizierten Krankheiten: Thorakalbereich
M36.2	Arthropathia haemopholica [D66-D68]	M49.55	Wirbelkörperkompression bei anderenorts klassifizierten Krankheiten: Thorakolumbalbereich
M36.3	Arthropathie bei sonstigen anderenorts klassifizierten Blutkrankheiten [D50-D76]	M49.56	Wirbelkörperkompression bei anderenorts klassifizierten Krankheiten: Lumbalbereich
M36.51	Stadium 1 der chronischen Bindegewebe-Graft-versus-Host-Krankheit {T86.05}, {T86.06}	M49.57	Wirbelkörperkompression bei anderenorts klassifizierten Krankheiten: Lumbosakralbereich
M36.52	Stadium 2 der chronischen Bindegewebe-Graft-versus-Host-Krankheit {T86.06}	M49.58	Wirbelkörperkompression bei anderenorts klassifizierten Krankheiten: Sakral- und Sakrokokzygealbereich
M36.53	Stadium 3 der chronischen Bindegewebe-Graft-versus-Host-Krankheit {T86.07}	M49.59	Wirbelkörperkompression bei anderenorts klassifizierten Krankheiten: Nicht näher bezeichnete Lokalisation
M36.8	Systemkrankheiten des Bindegewebes bei sonstigen anderenorts klassifizierten Krankheiten	M53.3	Krankheiten der Sakrokokzygealregion, anderenorts nicht klassifiziert
M46.20	Wirbelosteomyelitis: Mehrere Lokalisationen der Wirbelsäule	M60.15	Interstitielle Myositis: Beckenregion und Oberschenkel
M46.21	Wirbelosteomyelitis: Okzipito-Atlanto-Axialbereich	M73.00	Bursitis gonorrhoea {A54.4}: Mehrere Lokalisationen
M46.22	Wirbelosteomyelitis: Zervikalbereich	M73.01	Bursitis gonorrhoea {A54.4}: Schulterregion
M46.23	Wirbelosteomyelitis: Zervikothorakalbereich	M73.02	Bursitis gonorrhoea {A54.4}: Oberarm
M46.24	Wirbelosteomyelitis: Thorakalbereich	M73.03	Bursitis gonorrhoea {A54.4}: Unterarm
M46.25	Wirbelosteomyelitis: Thorakolumbalbereich	M73.04	Bursitis gonorrhoea {A54.4}: Hand
M46.26	Wirbelosteomyelitis: Lumbalbereich	M73.05	Bursitis gonorrhoea {A54.4}: Beckenregion und Oberschenkel
M46.27	Wirbelosteomyelitis: Lumbosakralbereich	M73.06	Bursitis gonorrhoea {A54.4}: Unterschenkel
M46.28	Wirbelosteomyelitis: Sakral- und Sakrokokzygealbereich	M73.07	Bursitis gonorrhoea {A54.4}: Knöchel und Fuß
M46.29	Wirbelosteomyelitis: Nicht näher bezeichnete Lokalisation	M73.08	Bursitis gonorrhoea {A54.4}: Sonstige
M48.40	Ermüdungsbruch eines Wirbels: Mehrere Lokalisationen der Wirbelsäule	M73.09	Bursitis gonorrhoea {A54.4}: Nicht näher bezeichnete Lokalisation
M48.41	Ermüdungsbruch eines Wirbels: Okzipito-Atlanto-Axialbereich	M84.30	Stressfraktur, anderenorts nicht klassifiziert: Mehrere Lokalisationen
M48.42	Ermüdungsbruch eines Wirbels: Zervikalbereich	M84.31	Stressfraktur, anderenorts nicht klassifiziert: Schulterregion
M48.43	Ermüdungsbruch eines Wirbels: Zervikothorakalbereich	M84.32	Stressfraktur, anderenorts nicht klassifiziert: Oberarm
M48.44	Ermüdungsbruch eines Wirbels: Thorakalbereich	M84.33	Stressfraktur, anderenorts nicht klassifiziert: Unterarm
M48.45	Ermüdungsbruch eines Wirbels: Thorakolumbalbereich	M84.34	Stressfraktur, anderenorts nicht klassifiziert: Hand
M48.46	Ermüdungsbruch eines Wirbels: Lumbalbereich	M84.35	Stressfraktur, anderenorts nicht klassifiziert: Beckenregion und Oberschenkel
M48.47	Ermüdungsbruch eines Wirbels: Lumbosakralbereich	M84.36	Stressfraktur, anderenorts nicht klassifiziert: Unterschenkel
M48.48	Ermüdungsbruch eines Wirbels: Sakral- und Sakrokokzygealbereich	M84.37	Stressfraktur, anderenorts nicht klassifiziert: Knöchel und Fuß
M48.49	Ermüdungsbruch eines Wirbels: Nicht näher bezeichnete Lokalisation	M84.38	Stressfraktur, anderenorts nicht klassifiziert: Sonstige
M48.50	Wirbelkörperkompression, anderenorts nicht klassifiziert: Mehrere Lokalisationen der Wirbelsäule	M84.39	Stressfraktur, anderenorts nicht klassifiziert: Nicht näher bezeichnete Lokalisation
M48.51	Wirbelkörperkompression, anderenorts nicht klassifiziert: Okzipito-Atlanto-Axialbereich	M84.40	Pathologische Fraktur, anderenorts nicht klassifiziert: Mehrere Lokalisationen
M48.52	Wirbelkörperkompression, anderenorts nicht klassifiziert: Zervikalbereich	M84.41	Pathologische Fraktur, anderenorts nicht klassifiziert: Schulterregion
M48.53	Wirbelkörperkompression, anderenorts nicht klassifiziert: Zervikothorakalbereich	M84.42	Pathologische Fraktur, anderenorts nicht klassifiziert: Oberarm
M48.54	Wirbelkörperkompression, anderenorts nicht klassifiziert: Thorakalbereich	M84.43	Pathologische Fraktur, anderenorts nicht klassifiziert: Unterarm
M48.55	Wirbelkörperkompression, anderenorts nicht klassifiziert: Thorakolumbalbereich	M84.44	Pathologische Fraktur, anderenorts nicht klassifiziert: Hand
M48.56	Wirbelkörperkompression, anderenorts nicht klassifiziert: Lumbalbereich	M84.45	Pathologische Fraktur, anderenorts nicht klassifiziert: Beckenregion und Oberschenkel
M48.57	Wirbelkörperkompression, anderenorts nicht klassifiziert: Lumbosakralbereich	M84.46	Pathologische Fraktur, anderenorts nicht klassifiziert: Unterschenkel
M48.58	Wirbelkörperkompression, anderenorts nicht klassifiziert: Sakral- und Sakrokokzygealbereich	M84.47	Pathologische Fraktur, anderenorts nicht klassifiziert: Knöchel und Fuß
M48.59	Wirbelkörperkompression, anderenorts nicht klassifiziert: Nicht näher bezeichnete Lokalisation	M84.48	Pathologische Fraktur, anderenorts nicht klassifiziert: Sonstige
M49.50	Wirbelkörperkompression bei anderenorts klassifizierten Krankheiten: Mehrere Lokalisationen der Wirbelsäule	M84.49	Pathologische Fraktur, anderenorts nicht klassifiziert: Nicht näher bezeichnete Lokalisation
M49.51	Wirbelkörperkompression bei anderenorts klassifizierten Krankheiten: Okzipito-Atlanto-Axialbereich		
M49.52	Wirbelkörperkompression bei anderenorts klassifizierten Krankheiten: Zervikalbereich		

M86.00	Akute hämatogene Osteomyelitis: Mehrere Lokalisationen	M86.51	Sonstige chronische hämatogene Osteomyelitis: Schulterregion
M86.01	Akute hämatogene Osteomyelitis: Schulterregion	M86.52	Sonstige chronische hämatogene Osteomyelitis: Oberarm
M86.02	Akute hämatogene Osteomyelitis: Oberarm	M86.53	Sonstige chronische hämatogene Osteomyelitis: Unterarm
M86.03	Akute hämatogene Osteomyelitis: Unterarm	M86.54	Sonstige chronische hämatogene Osteomyelitis: Hand
M86.04	Akute hämatogene Osteomyelitis: Hand	M86.55	Sonstige chronische hämatogene Osteomyelitis: Beckenregion und Oberschenkel
M86.05	Akute hämatogene Osteomyelitis: Beckenregion und Oberschenkel	M86.56	Sonstige chronische hämatogene Osteomyelitis: Unterschenkel
M86.06	Akute hämatogene Osteomyelitis: Unterschenkel	M86.57	Sonstige chronische hämatogene Osteomyelitis: Knöchel und Fuß
M86.07	Akute hämatogene Osteomyelitis: Knöchel und Fuß	M86.58	Sonstige chronische hämatogene Osteomyelitis: Sonstige
M86.08	Akute hämatogene Osteomyelitis: Sonstige	M86.59	Sonstige chronische hämatogene Osteomyelitis: Nicht näher bezeichnete Lokalisation
M86.09	Akute hämatogene Osteomyelitis: Nicht näher bezeichnete Lokalisation	M86.60	Sonstige chronische Osteomyelitis: Mehrere Lokalisationen
M86.10	Sonstige akute Osteomyelitis: Mehrere Lokalisationen	M86.61	Sonstige chronische Osteomyelitis: Schulterregion
M86.11	Sonstige akute Osteomyelitis: Schulterregion	M86.62	Sonstige chronische Osteomyelitis: Oberarm
M86.12	Sonstige akute Osteomyelitis: Oberarm	M86.63	Sonstige chronische Osteomyelitis: Unterarm
M86.13	Sonstige akute Osteomyelitis: Unterarm	M86.64	Sonstige chronische Osteomyelitis: Hand
M86.14	Sonstige akute Osteomyelitis: Hand	M86.65	Sonstige chronische Osteomyelitis: Beckenregion und Oberschenkel
M86.15	Sonstige akute Osteomyelitis: Beckenregion und Oberschenkel	M86.66	Sonstige chronische Osteomyelitis: Unterschenkel
M86.16	Sonstige akute Osteomyelitis: Unterschenkel	M86.67	Sonstige chronische Osteomyelitis: Knöchel und Fuß
M86.17	Sonstige akute Osteomyelitis: Knöchel und Fuß	M86.68	Sonstige chronische Osteomyelitis: Sonstige
M86.18	Sonstige akute Osteomyelitis: Sonstige	M86.69	Sonstige chronische Osteomyelitis: Nicht näher bezeichnete Lokalisation
M86.19	Sonstige akute Osteomyelitis: Nicht näher bezeichnete Lokalisation	M86.80	Sonstige Osteomyelitis: Mehrere Lokalisationen
M86.20	Subakute Osteomyelitis: Mehrere Lokalisationen	M86.81	Sonstige Osteomyelitis: Schulterregion
M86.21	Subakute Osteomyelitis: Schulterregion	M86.82	Sonstige Osteomyelitis: Oberarm
M86.22	Subakute Osteomyelitis: Oberarm	M86.83	Sonstige Osteomyelitis: Unterarm
M86.23	Subakute Osteomyelitis: Unterarm	M86.84	Sonstige Osteomyelitis: Hand
M86.24	Subakute Osteomyelitis: Hand	M86.85	Sonstige Osteomyelitis: Beckenregion und Oberschenkel
M86.25	Subakute Osteomyelitis: Beckenregion und Oberschenkel	M86.86	Sonstige Osteomyelitis: Unterschenkel
M86.26	Subakute Osteomyelitis: Unterschenkel	M86.87	Sonstige Osteomyelitis: Knöchel und Fuß
M86.27	Subakute Osteomyelitis: Knöchel und Fuß	M86.88	Sonstige Osteomyelitis: Sonstige
M86.28	Subakute Osteomyelitis: Sonstige	M86.89	Sonstige Osteomyelitis: Nicht näher bezeichnete Lokalisation
M86.29	Subakute Osteomyelitis: Nicht näher bezeichnete Lokalisation	M86.90	Osteomyelitis, nicht näher bezeichnet: Mehrere Lokalisationen
M86.30	Chronische multifokale Osteomyelitis: Mehrere Lokalisationen	M86.91	Osteomyelitis, nicht näher bezeichnet: Schulterregion
M86.31	Chronische multifokale Osteomyelitis: Schulterregion	M86.92	Osteomyelitis, nicht näher bezeichnet: Oberarm
M86.32	Chronische multifokale Osteomyelitis: Oberarm	M86.93	Osteomyelitis, nicht näher bezeichnet: Unterarm
M86.33	Chronische multifokale Osteomyelitis: Unterarm	M86.94	Osteomyelitis, nicht näher bezeichnet: Hand
M86.34	Chronische multifokale Osteomyelitis: Hand	M86.95	Osteomyelitis, nicht näher bezeichnet: Beckenregion und Oberschenkel
M86.35	Chronische multifokale Osteomyelitis: Beckenregion und Oberschenkel	M86.96	Osteomyelitis, nicht näher bezeichnet: Unterschenkel
M86.36	Chronische multifokale Osteomyelitis: Unterschenkel	M86.97	Osteomyelitis, nicht näher bezeichnet: Knöchel und Fuß
M86.37	Chronische multifokale Osteomyelitis: Knöchel und Fuß	M86.98	Osteomyelitis, nicht näher bezeichnet: Sonstige
M86.38	Chronische multifokale Osteomyelitis: Sonstige	M86.99	Osteomyelitis, nicht näher bezeichnet: Nicht näher bezeichnete Lokalisation
M86.39	Chronische multifokale Osteomyelitis: Nicht näher bezeichnete Lokalisation	M87.02	Idiopathische aseptische Knochennekrose: Oberarm
M86.40	Chronische Osteomyelitis mit Fistel: Mehrere Lokalisationen	M87.05	Idiopathische aseptische Knochennekrose: Beckenregion und Oberschenkel
M86.41	Chronische Osteomyelitis mit Fistel: Schulterregion	M87.06	Idiopathische aseptische Knochennekrose: Unterschenkel
M86.42	Chronische Osteomyelitis mit Fistel: Oberarm	M87.07	Idiopathische aseptische Knochennekrose: Knöchel und Fuß
M86.43	Chronische Osteomyelitis mit Fistel: Unterarm	M87.09	Idiopathische aseptische Knochennekrose: Nicht näher bezeichnete Lokalisation
M86.44	Chronische Osteomyelitis mit Fistel: Hand	M87.10	Knochennekrose durch Arzneimittel: Mehrere Lokalisationen
M86.45	Chronische Osteomyelitis mit Fistel: Beckenregion und Oberschenkel	M87.11	Knochennekrose durch Arzneimittel: Schulterregion
M86.46	Chronische Osteomyelitis mit Fistel: Unterschenkel		
M86.47	Chronische Osteomyelitis mit Fistel: Knöchel und Fuß		
M86.48	Chronische Osteomyelitis mit Fistel: Sonstige		
M86.49	Chronische Osteomyelitis mit Fistel: Nicht näher bezeichnete Lokalisation		
M86.50	Sonstige chronische hämatogene Osteomyelitis: Mehrere Lokalisationen		

M87.12	Knochennekrose durch Arzneimittel: Oberarm	M87.99	Knochennekrose, nicht näher bezeichnet: Nicht näher bezeichnete Lokalisation
M87.13	Knochennekrose durch Arzneimittel: Unterarm		
M87.14	Knochennekrose durch Arzneimittel: Hand	M90.00	Knochentuberkulose {A18.0}: Mehrere Lokalisationen
M87.15	Knochennekrose durch Arzneimittel: Beckenregion und Oberschenkel	M90.01	Knochentuberkulose {A18.0}: Schulterregion
M87.16	Knochennekrose durch Arzneimittel: Unterschenkel	M90.02	Knochentuberkulose {A18.0}: Oberarm
M87.17	Knochennekrose durch Arzneimittel: Knöchel und Fuß	M90.03	Knochentuberkulose {A18.0}: Unterarm
M87.18	Knochennekrose durch Arzneimittel: Sonstige	M90.04	Knochentuberkulose {A18.0}: Hand
M87.19	Knochennekrose durch Arzneimittel: Nicht näher bezeichnete Lokalisation	M90.05	Knochentuberkulose {A18.0}: Beckenregion und Oberschenkel
M87.20	Knochennekrose durch vorangegangenes Trauma: Mehrere Lokalisationen	M90.06	Knochentuberkulose {A18.0}: Unterschenkel
M87.21	Knochennekrose durch vorangegangenes Trauma: Schulterregion	M90.07	Knochentuberkulose {A18.0}: Knöchel und Fuß
M87.22	Knochennekrose durch vorangegangenes Trauma: Oberarm	M90.08	Knochentuberkulose {A18.0}: Sonstige
M87.23	Knochennekrose durch vorangegangenes Trauma: Unterarm	M90.09	Knochentuberkulose {A18.0}: Nicht näher bezeichnete Lokalisation
M87.24	Knochennekrose durch vorangegangenes Trauma: Hand	M90.10	Periostitis bei sonstigen anderenorts klassifizierten Infektionskrankheiten: Mehrere Lokalisationen
M87.25	Knochennekrose durch vorangegangenes Trauma: Beckenregion und Oberschenkel	M90.11	Periostitis bei sonstigen anderenorts klassifizierten Infektionskrankheiten: Schulterregion
M87.26	Knochennekrose durch vorangegangenes Trauma: Unterschenkel	M90.12	Periostitis bei sonstigen anderenorts klassifizierten Infektionskrankheiten: Oberarm
M87.27	Knochennekrose durch vorangegangenes Trauma: Knöchel und Fuß	M90.13	Periostitis bei sonstigen anderenorts klassifizierten Infektionskrankheiten: Unterarm
M87.28	Knochennekrose durch vorangegangenes Trauma: Sonstige	M90.14	Periostitis bei sonstigen anderenorts klassifizierten Infektionskrankheiten: Hand
M87.29	Knochennekrose durch vorangegangenes Trauma: Nicht näher bezeichnete Lokalisation	M90.15	Periostitis bei sonstigen anderenorts klassifizierten Infektionskrankheiten: Beckenregion und Oberschenkel
M87.30	Sonstige sekundäre Knochennekrose: Mehrere Lokalisationen	M90.16	Periostitis bei sonstigen anderenorts klassifizierten Infektionskrankheiten: Unterschenkel
M87.31	Sonstige sekundäre Knochennekrose: Schulterregion	M90.17	Periostitis bei sonstigen anderenorts klassifizierten Infektionskrankheiten: Knöchel und Fuß
M87.32	Sonstige sekundäre Knochennekrose: Oberarm	M90.18	Periostitis bei sonstigen anderenorts klassifizierten Infektionskrankheiten: Sonstige
M87.33	Sonstige sekundäre Knochennekrose: Unterarm	M90.19	Periostitis bei sonstigen anderenorts klassifizierten Infektionskrankheiten: Nicht näher bezeichnete Lokalisation
M87.34	Sonstige sekundäre Knochennekrose: Hand	M90.20	Osteopathie bei sonstigen anderenorts klassifizierten Infektionskrankheiten: Mehrere Lokalisationen
M87.35	Sonstige sekundäre Knochennekrose: Beckenregion und Oberschenkel	M90.21	Osteopathie bei sonstigen anderenorts klassifizierten Infektionskrankheiten: Schulterregion
M87.36	Sonstige sekundäre Knochennekrose: Unterschenkel	M90.22	Osteopathie bei sonstigen anderenorts klassifizierten Infektionskrankheiten: Oberarm
M87.37	Sonstige sekundäre Knochennekrose: Knöchel und Fuß	M90.23	Osteopathie bei sonstigen anderenorts klassifizierten Infektionskrankheiten: Unterarm
M87.38	Sonstige sekundäre Knochennekrose: Sonstige	M90.24	Osteopathie bei sonstigen anderenorts klassifizierten Infektionskrankheiten: Hand
M87.39	Sonstige sekundäre Knochennekrose: Nicht näher bezeichnete Lokalisation	M90.25	Osteopathie bei sonstigen anderenorts klassifizierten Infektionskrankheiten: Beckenregion und Oberschenkel
M87.80	Sonstige Knochennekrose: Mehrere Lokalisationen	M90.26	Osteopathie bei sonstigen anderenorts klassifizierten Infektionskrankheiten: Unterschenkel
M87.81	Sonstige Knochennekrose: Schulterregion	M90.27	Osteopathie bei sonstigen anderenorts klassifizierten Infektionskrankheiten: Knöchel und Fuß
M87.82	Sonstige Knochennekrose: Oberarm	M90.28	Osteopathie bei sonstigen anderenorts klassifizierten Infektionskrankheiten: Sonstige
M87.83	Sonstige Knochennekrose: Unterarm	M90.29	Osteopathie bei sonstigen anderenorts klassifizierten Infektionskrankheiten: Nicht näher bezeichnete Lokalisation
M87.84	Sonstige Knochennekrose: Hand	M90.70	Knochenfraktur bei Neubildungen {C00-D48}: Mehrere Lokalisationen
M87.85	Sonstige Knochennekrose: Beckenregion und Oberschenkel	M90.71	Knochenfraktur bei Neubildungen {C00-D48}: Schulterregion
M87.86	Sonstige Knochennekrose: Unterschenkel	M90.72	Knochenfraktur bei Neubildungen {C00-D48}: Oberarm
M87.87	Sonstige Knochennekrose: Knöchel und Fuß	M90.73	Knochenfraktur bei Neubildungen {C00-D48}: Unterarm
M87.88	Sonstige Knochennekrose: Sonstige	M90.74	Knochenfraktur bei Neubildungen {C00-D48}: Hand
M87.89	Sonstige Knochennekrose: Nicht näher bezeichnete Lokalisation		
M87.90	Knochennekrose, nicht näher bezeichnet: Mehrere Lokalisationen		
M87.91	Knochennekrose, nicht näher bezeichnet: Schulterregion		
M87.92	Knochennekrose, nicht näher bezeichnet: Oberarm		
M87.93	Knochennekrose, nicht näher bezeichnet: Unterarm		
M87.94	Knochennekrose, nicht näher bezeichnet: Hand		
M87.95	Knochennekrose, nicht näher bezeichnet: Beckenregion und Oberschenkel		
M87.96	Knochennekrose, nicht näher bezeichnet: Unterschenkel		
M87.97	Knochennekrose, nicht näher bezeichnet: Knöchel und Fuß		
M87.98	Knochennekrose, nicht näher bezeichnet: Sonstige		

M90.75	Knochenfraktur bei Neubildungen {C00-D48}: Beckenregion und Oberschenkel	N17.29	Akutes Nierenversagen mit Marknekrose: Stadium nicht näher bezeichnet
M90.76	Knochenfraktur bei Neubildungen {C00-D48}: Unterschenkel	N17.81	Sonstiges akutes Nierenversagen: Stadium 1
M90.77	Knochenfraktur bei Neubildungen {C00-D48}: Knöchel und Fuß	N17.82	Sonstiges akutes Nierenversagen: Stadium 2
M90.78	Knochenfraktur bei Neubildungen {C00-D48}: Sonstige	N17.83	Sonstiges akutes Nierenversagen: Stadium 3
M90.79	Knochenfraktur bei Neubildungen {C00-D48}: Nicht näher bezeichnete Lokalisation	N17.89	Sonstiges akutes Nierenversagen: Stadium nicht näher bezeichnet
M96.80	Elektiv offen belassenes Sternum nach thoraxchirurgischem Eingriff	N17.91	Akutes Nierenversagen, nicht näher bezeichnet: Stadium 1
M96.81	Instabiler Thorax nach thoraxchirurgischem Eingriff	N17.92	Akutes Nierenversagen, nicht näher bezeichnet: Stadium 2
M96.82	Verzögerte Knochenheilung nach Fusion oder Arthrodesen	N17.93	Akutes Nierenversagen, nicht näher bezeichnet: Stadium 3
M96.88	Sonstige Krankheiten des Muskel-Skelett-Systems nach medizinischen Maßnahmen	N17.99	Akutes Nierenversagen, nicht näher bezeichnet: Stadium nicht näher bezeichnet
M96.9	Krankheit des Muskel-Skelett-Systems nach medizinischen Maßnahmen, nicht näher bezeichnet	N18.1	Chronische Nierenkrankheit, Stadium 1
N03.6	Chronisches nephritisches Syndrom: Dense-deposit-Krankheit	N18.2	Chronische Nierenkrankheit, Stadium 2
N04.0	Nephrotisches Syndrom: Minimale glomeruläre Läsion	N18.3	Chronische Nierenkrankheit, Stadium 3
N04.1	Nephrotisches Syndrom: Fokale und segmentale glomeruläre Läsionen	N18.4	Chronische Nierenkrankheit, Stadium 4
N04.2	Nephrotisches Syndrom: Diffuse membranöse Glomerulonephritis	N18.80	Einseitige chronische Nierenfunktionsstörung
N04.3	Nephrotisches Syndrom: Diffuse mesangioproliferative Glomerulonephritis	N18.89	Sonstige chronische Nierenkrankheit, Stadium nicht näher bezeichnet
N04.4	Nephrotisches Syndrom: Diffuse endokapillär-proliferative Glomerulonephritis	N18.9	Chronische Nierenkrankheit, nicht näher bezeichnet
N04.5	Nephrotisches Syndrom: Diffuse mesangiokapilläre Glomerulonephritis	N19	Nicht näher bezeichnete Niereninsuffizienz
N04.6	Nephrotisches Syndrom: Dense-deposit-Krankheit	N20.0	Nierenstein
N04.7	Nephrotisches Syndrom: Glomerulonephritis mit diffuser Halbmondbildung	N20.2	Nierenstein und Ureterstein gleichzeitig
N04.8	Nephrotisches Syndrom: Sonstige morphologische Veränderungen	N25.1	Renaler Diabetes insipidus
N04.9	Nephrotisches Syndrom: Art der morphologischen Veränderung nicht näher bezeichnet	N28.0	Ischämie und Infarkt der Niere
N08.3	Glomeruläre Krankheiten bei Diabetes mellitus {E10-E14, vierte Stelle .2}	N32.1	Vesikointestinalfistel
N10	Akute tubulointerstitielle Nephritis	N32.2	Harnblasenfistel, anderenorts nicht klassifiziert
N12	Tubulointerstitielle Nephritis, nicht als akut oder chronisch bezeichnet	N32.3	Harnblasendivertikel
N13.5	Abknickung und Striktur des Ureters ohne Hydronephrose	N32.4	Harnblasenruptur, nichttraumatisch
N13.8	Sonstige obstruktive Uropathie und Refluxuropathie	N34.0	Harnröhrenabszess
N13.9	Obstruktive Uropathie und Refluxuropathie, nicht näher bezeichnet	N35.8	Sonstige Harnröhrenstriktur
N15.10	Nierenabszess	N36.0	Harnröhrenfistel
N15.11	Perinephritischer Abszess	N36.1	Harnröhrendivertikel
N17.01	Akutes Nierenversagen mit Tubulusnekrose: Stadium 1	N39.0	Harnwegsinfektion, Lokalisation nicht näher bezeichnet
N17.02	Akutes Nierenversagen mit Tubulusnekrose: Stadium 2	N43.1	Infizierte Hydrozele
N17.03	Akutes Nierenversagen mit Tubulusnekrose: Stadium 3	N44.0	Hodentorsion
N17.09	Akutes Nierenversagen mit Tubulusnekrose: Stadium nicht näher bezeichnet	N44.1	Hydatidentorsion
N17.11	Akutes Nierenversagen mit akuter Rindennekrose: Stadium 1	N45.0	Orchitis, Epididymitis und Epididymoorchitis mit Abszess
N17.12	Akutes Nierenversagen mit akuter Rindennekrose: Stadium 2	N76.4	Abszess der Vulva
N17.13	Akutes Nierenversagen mit akuter Rindennekrose: Stadium 3	N82.0	Vesikovaginalfistel
N17.19	Akutes Nierenversagen mit akuter Rindennekrose: Stadium nicht näher bezeichnet	N82.1	Sonstige Fisteln zwischen weiblichem Harn- und Genitaltrakt
N17.21	Akutes Nierenversagen mit Marknekrose: Stadium 1	N82.2	Fistel zwischen Vagina und Dünndarm
N17.22	Akutes Nierenversagen mit Marknekrose: Stadium 2	N82.3	Fistel zwischen Vagina und Dickdarm
N17.23	Akutes Nierenversagen mit Marknekrose: Stadium 3	N82.4	Sonstige Fisteln zwischen weiblichem Genital- und Darmtrakt
		N82.5	Fisteln zwischen weiblichem Genitaltrakt und Haut
		N82.80	Fistel zwischen Vagina und Pouch als Rektumersatz
		N82.81	Fistel zwischen Vagina und Ersatzharnblase
		N82.88	Sonstige Fisteln des weiblichen Genitaltraktes
		N82.9	Fistel des weiblichen Genitaltraktes, nicht näher bezeichnet
		N83.5	Torsion des Ovars, des Ovarstieles und der Tuba uterina
		N99.10	Harnröhrenstriktur-Rezidiv nach vorangegangener Operation einer Harnröhrenstriktur
		N99.18	Harnröhrenstriktur nach sonstigen medizinischen Maßnahmen
		P02.1	Schädigung des Fetus und Neugeborenen durch sonstige Formen der Plazentalösung und -blutung
		P03.1	Schädigung des Fetus und Neugeborenen durch sonstige Lage-, Haltungs- und Einstellungsanomalien sowie Missverhältnis während Wehen und Entbindung

P04.0	Schädigung des Fetus und Neugeborenen durch Anästhesie und Analgesie bei der Mutter während Schwangerschaft, Wehen und Entbindung	P35.2	Angeborene Infektion durch Herpesviren [Herpes simplex]
P07.2	Neugeborenes mit extremer Unreife	P35.3	Angeborene Virushepatitis
P10.0	Subdurale Blutung durch Geburtsverletzung	P35.4	Angeborene Zika-Viruskrankheit
P10.1	Zerebrale Blutung durch Geburtsverletzung	P35.8	Sonstige angeborene Viruskrankheiten
P10.2	Intraventrikuläre Blutung durch Geburtsverletzung	P35.9	Angeborene Viruskrankheit, nicht näher bezeichnet
P10.3	Subarachnoidale Blutung durch Geburtsverletzung	P36.0	Sepsis beim Neugeborenen durch Streptokokken, Gruppe B
P10.4	Tentoriumriss durch Geburtsverletzung	P36.1	Sepsis beim Neugeborenen durch sonstige und nicht näher bezeichnete Streptokokken
P10.8	Sonstige intrakranielle Verletzungen und Blutungen durch Geburtsverletzung	P36.2	Sepsis beim Neugeborenen durch Staphylococcus aureus
P10.9	Nicht näher bezeichnete intrakranielle Verletzung und Blutung durch Geburtsverletzung	P36.3	Sepsis beim Neugeborenen durch sonstige und nicht näher bezeichnete Staphylokokken
P11.1	Sonstige näher bezeichnete Hirnschädigung durch Geburtsverletzung	P36.4	Sepsis beim Neugeborenen durch Escherichia coli
P11.2	Nicht näher bezeichnete Hirnschädigung durch Geburtsverletzung	P36.5	Sepsis beim Neugeborenen durch Anaerobier
P15.6	Adiponecrosis subcutanea neonatorum durch Geburtsverletzung	P36.8	Sonstige bakterielle Sepsis beim Neugeborenen
P21.0	Schwere Asphyxie unter der Geburt	P36.9	Bakterielle Sepsis beim Neugeborenen, nicht näher bezeichnet
P22.0	Atemnotsyndrom [Respiratory distress syndrome] des Neugeborenen	P37.0	Angeborene Tuberkulose
P23.0	Angeborene Pneumonie durch Viren	P37.1	Angeborene Toxoplasmose
P23.1	Angeborene Pneumonie durch Chlamydien	P37.2	Neugeborenenlisteriose (disseminiert)
P23.2	Angeborene Pneumonie durch Staphylokokken	P37.3	Angeborene Malaria tropica
P23.3	Angeborene Pneumonie durch Streptokokken, Gruppe B	P37.4	Sonstige angeborene Malaria
P23.4	Angeborene Pneumonie durch Escherichia coli	P37.8	Sonstige näher bezeichnete angeborene infektiöse und parasitäre Krankheiten
P23.5	Angeborene Pneumonie durch Pseudomonasarten	P52.0	Intraventrikuläre (nichttraumatische) Blutung 1. Grades beim Fetus und Neugeborenen
P23.6	Angeborene Pneumonie durch sonstige Bakterien	P52.1	Intraventrikuläre (nichttraumatische) Blutung 2. Grades beim Fetus und Neugeborenen
P23.8	Angeborene Pneumonie durch sonstige Erreger	P52.2	Intraventrikuläre (nichttraumatische) Blutung 3. Grades beim Fetus und Neugeborenen
P23.9	Angeborene Pneumonie, nicht näher bezeichnet	P52.3	Nicht näher bezeichnete intraventrikuläre (nichttraumatische) Blutung beim Fetus und Neugeborenen
P24.0	Mekoniumaspiration durch das Neugeborene	P52.5	Subarachnoidalblutung (nichttraumatisch) beim Fetus und Neugeborenen
P24.1	Fruchtwasser- und Schleim aspiration durch das Neugeborene	P53	Hämorrhagische Krankheit beim Fetus und Neugeborenen
P24.2	Blutaspiration durch das Neugeborene	P54.4	Nebennierenblutung beim Neugeborenen
P24.3	Aspiration von Milch und regurgitierter Nahrung durch das Neugeborene	P56.0	Hydrops fetalis durch Isoimmunisierung
P24.8	Sonstige Aspirationssyndrome beim Neugeborenen	P56.9	Hydrops fetalis durch sonstige und nicht näher bezeichnete hämolytische Krankheit
P24.9	Aspirationssyndrom beim Neugeborenen, nicht näher bezeichnet	P57.0	Kernikterus durch Isoimmunisierung
P25.0	Interstitielles Emphysem mit Ursprung in der Perinatalperiode	P57.8	Sonstiger näher bezeichneter Kernikterus
P25.1	Pneumothorax mit Ursprung in der Perinatalperiode	P57.9	Kernikterus, nicht näher bezeichnet
P25.2	Pneumomediastinum mit Ursprung in der Perinatalperiode	P59.1	Gallepfropf-Syndrom
P25.3	Pneumoperikard mit Ursprung in der Perinatalperiode	P59.2	Neugeborenenikterus durch sonstige und nicht näher bezeichnete Leberzellschädigung
P25.8	Sonstige Zustände in Verbindung mit interstitiellem Emphysem mit Ursprung in der Perinatalperiode	P60	Disseminierte intravasale Gerinnung beim Fetus und Neugeborenen
P26.0	Tracheobronchiale Blutung mit Ursprung in der Perinatalperiode	P61.0	Transitorische Thrombozytopenie beim Neugeborenen
P26.1	Massive Lungenblutung mit Ursprung in der Perinatalperiode	P70.2	Diabetes mellitus beim Neugeborenen
P26.8	Sonstige Lungenblutung mit Ursprung in der Perinatalperiode	P72.1	Transitorische Hyperthyreose beim Neugeborenen
P26.9	Nicht näher bezeichnete Lungenblutung mit Ursprung in der Perinatalperiode	P77	Enterocolitis necroticans beim Fetus und Neugeborenen
P27.0	Mikity-Wilson-Syndrom	P78.0	Darmperforation in der Perinatalperiode
P27.1	Bronchopulmonale Dysplasie mit Ursprung in der Perinatalperiode	P78.1	Sonstige Peritonitis beim Neugeborenen
P27.8	Sonstige chronische Atemwegskrankheiten mit Ursprung in der Perinatalperiode	P83.0	Sclerema neonatorum
P27.9	Nicht näher bezeichnete chronische Atemwegskrankheit mit Ursprung in der Perinatalperiode	P83.2	Hydrops fetalis, nicht durch hämolytische Krankheit bedingt
P28.5	Respiratorisches Versagen beim Neugeborenen	P90	Krämpfe beim Neugeborenen
P29.0	Herzinsuffizienz beim Neugeborenen	P91.2	Zerebrale Leukomalazie beim Neugeborenen
P35.0	Rötelnembryopathie	P91.5	Koma beim Neugeborenen
P35.1	Angeborene Zytomegalie	P91.6	Hypoxisch-ischämische Enzephalopathie beim Neugeborenen [HIE]
		P91.7	Erworbener Hydrozephalus beim Neugeborenen
		P91.80	Locked-in-Syndrom und apallisches Syndrom beim Neugeborenen



P94.0	Transitorische Myasthenia gravis beim Neugeborenen	Q22.8	Sonstige angeborene Fehlbildungen der Trikuspidalklappe
P94.2	Angeborene Muskelhypotonie	Q22.9	Angeborene Fehlbildung der Trikuspidalklappe, nicht näher bezeichnet
P96.0	Angeborene Niereninsuffizienz	Q23.0	Angeborene Aortenklappenstenose
P96.1	Entzugssymptome beim Neugeborenen bei Einnahme von abhängigkeits erzeugenden Arzneimitteln oder Drogen durch die Mutter	Q23.1	Angeborene Aortenklappeninsuffizienz
P96.2	Entzugssymptome bei therapeutischer Anwendung von Arzneimitteln beim Neugeborenen	Q23.2	Angeborene Mitralklappenstenose
Q00.0	Anenzephalie	Q23.3	Angeborene Mitralklappeninsuffizienz
Q00.1	Kraniorhachischisis	Q23.4	Hypoplastisches Linksherzsyndrom
Q00.2	Inienzephalie	Q23.8	Sonstige angeborene Fehlbildungen der Aorten- und Mitralklappe
Q01.0	Frontale Enzephalozele	Q23.9	Angeborene Fehlbildung der Aorten- und Mitralklappe, nicht näher bezeichnet
Q01.1	Nasofrontale Enzephalozele	Q24.2	Cor triatriatum
Q01.2	Okzipitale Enzephalozele	Q24.3	Infundibuläre Pulmonalstenose
Q01.8	Enzephalozele sonstiger Lokalisationen	Q24.4	Angeborene subvalvuläre Aortenstenose
Q01.9	Enzephalozele, nicht näher bezeichnet	Q24.5	Fehlbildung der Koronargefäße
Q03.0	Fehlbildungen des Aquaeductus cerebri	Q24.6	Angeborener Herzblock
Q03.1	Atresie der Apertura mediana [Foramen Magendii] oder der Aperturales laterales [Foramina Luschkae] des vierten Ventrikels	Q24.8	Sonstige näher bezeichnete angeborene Fehlbildungen des Herzens
Q03.8	Sonstiger angeborener Hydrozephalus	Q25.1	Koarktation der Aorta
Q03.9	Angeborener Hydrozephalus, nicht näher bezeichnet	Q25.2	Atresie der Aorta
Q04.0	Angeborene Fehlbildungen des Corpus callosum	Q25.3	Stenose der Aorta (angeboren)
Q04.1	Arrhinenzephalie	Q25.5	Atresie der A. pulmonalis
Q04.2	Holoprosenzephalie-Syndrom	Q25.6	Stenose der A. pulmonalis (angeboren)
Q04.3	Sonstige Reduktionsdeformitäten des Gehirns	Q26.2	Totale Fehleinmündung der Lungenvenen
Q04.4	Septooptische Dysplasie	Q26.3	Partielle Fehleinmündung der Lungenvenen
Q04.5	Megalenzephalie	Q28.00	Angeborenes arteriovenöses Aneurysma der präzerebralen Gefäße
Q04.6	Angeborene Gehirnzysten	Q28.01	Angeborene arteriovenöse Fistel der präzerebralen Gefäße
Q04.8	Sonstige näher bezeichnete angeborene Fehlbildungen des Gehirns	Q28.08	Sonstige angeborene arteriovenöse Fehlbildungen der präzerebralen Gefäße
Q05.0	Zervikale Spina bifida mit Hydrozephalus	Q28.09	Angeborene arteriovenöse Fehlbildung der präzerebralen Gefäße, nicht näher bezeichnet
Q05.1	Thorakale Spina bifida mit Hydrozephalus	Q28.10	Angeborenes Aneurysma der präzerebralen Gefäße
Q05.2	Lumbale Spina bifida mit Hydrozephalus	Q28.11	Angeborene Fistel der präzerebralen Gefäße
Q05.3	Sakrale Spina bifida mit Hydrozephalus	Q28.18	Sonstige angeborene Fehlbildungen der präzerebralen Gefäße
Q05.4	Nicht näher bezeichnete Spina bifida mit Hydrozephalus	Q28.19	Angeborene Fehlbildung der präzerebralen Gefäße, nicht näher bezeichnet
Q05.5	Zervikale Spina bifida ohne Hydrozephalus	Q28.20	Angeborenes arteriovenöses Aneurysma der zerebralen Gefäße
Q05.6	Thorakale Spina bifida ohne Hydrozephalus	Q28.21	Angeborene arteriovenöse Fistel der zerebralen Gefäße
Q05.7	Lumbale Spina bifida ohne Hydrozephalus	Q28.28	Sonstige angeborene arteriovenöse Fehlbildungen der zerebralen Gefäße
Q05.8	Sakrale Spina bifida ohne Hydrozephalus	Q28.29	Angeborene arteriovenöse Fehlbildung der zerebralen Gefäße, nicht näher bezeichnet
Q05.9	Spina bifida, nicht näher bezeichnet	Q28.30	Angeborenes Aneurysma der zerebralen Gefäße
Q06.0	Amyelie	Q28.31	Angeborene Fistel der zerebralen Gefäße
Q06.1	Hypoplasie und Dysplasie des Rückenmarks	Q28.38	Sonstige angeborene Fehlbildungen der zerebralen Gefäße
Q06.2	Diastematomyelie	Q28.39	Angeborene Fehlbildung der zerebralen Gefäße, nicht näher bezeichnet
Q06.3	Sonstige angeborene Fehlbildungen der Cauda equina	Q30.0	Choanalatresie
Q06.4	Hydromyelie	Q31.0	Kehlkopfsegel
Q06.8	Sonstige näher bezeichnete angeborene Fehlbildungen des Rückenmarks	Q31.1	Angeborene subglottische Stenose
Q07.0	Arnold-Chiari-Syndrom	Q31.2	Hypoplasie des Kehlkopfes
Q15.0	Angeborenes Glaukom	Q31.3	Laryngozele (angeboren)
Q20.0	Truncus arteriosus communis	Q31.5	Angeborene Laryngomalazie
Q20.1	Rechter Doppelausstromventrikel [Double outlet right ventricle]	Q32.0	Angeborene Tracheomalazie
Q20.2	Linker Doppelausstromventrikel [Double outlet left ventricle]	Q32.1	Sonstige angeborene Fehlbildungen der Trachea
Q20.3	Diskordante ventrikuloarterielle Verbindung	Q32.2	Angeborene Bronchomalazie
Q20.4	Doppeleinstromventrikel [Double inlet ventricle]	Q32.3	Angeborene Bronchusstenose
Q20.5	Diskordante atrioventrikuläre Verbindung	Q32.4	Sonstige angeborene Fehlbildungen der Bronchien
Q21.1	Vorhofseptumdefekt	Q33.0	Angeborene Zystenlunge
Q21.2	Defekt des Vorhof- und Kammerseptums	Q33.2	Lungensequestration (angeboren)
Q21.3	Fallot-Tetralogie	Q33.3	Agenesie der Lunge
Q21.4	Aortopulmonaler Septumdefekt	Q33.4	Angeborene Bronchiektasie
Q21.80	Fallot-Pentalogie	Q33.6	Hypoplasie und Dysplasie der Lunge
Q22.0	Pulmonalklappenatresie		
Q22.1	Angeborene Pulmonalklappenstenose		
Q22.4	Angeborene Trikuspidalklappenstenose		
Q22.5	Ebstein-Anomalie		
Q22.6	Hypoplastisches Rechtsherzsyndrom		

Q37.0	Spalte des harten Gaumens mit beidseitiger Lippenspalte	Q60.6	Potter-Syndrom
Q37.1	Spalte des harten Gaumens mit einseitiger Lippenspalte	Q61.1	Polyzystische Niere, autosomal-rezessiv
Q37.2	Spalte des weichen Gaumens mit beidseitiger Lippenspalte	Q64.1	Ekstrophie der Harnblase
Q37.3	Spalte des weichen Gaumens mit einseitiger Lippenspalte	Q64.2	Angeborene Urethralklappen im hinteren Teil der Harnröhre
Q37.4	Spalte des harten und des weichen Gaumens mit beidseitiger Lippenspalte	Q64.3	Sonstige Atresie und (angeborene) Stenose der Urethra und des Harnblasenhalses
Q37.5	Spalte des harten und des weichen Gaumens mit einseitiger Lippenspalte	Q74.3	Arthrogryposis multiplex congenita
Q37.8	Gaumenspalte, nicht näher bezeichnet, mit beidseitiger Lippenspalte	Q75.0	Kraniosynostose
Q37.9	Gaumenspalte, nicht näher bezeichnet, mit einseitiger Lippenspalte	Q75.1	Dysostosis craniofacialis
Q38.7	Schlundtasche	Q75.2	Hypertelorismus
Q39.0	Ösophagusatresie ohne Fistel	Q75.3	Makrozephalie
Q39.1	Ösophagusatresie mit Ösophagotrachealfistel	Q75.4	Dysostosis mandibulofacialis
Q39.2	Angeborene Ösophagotrachealfistel ohne Atresie	Q75.5	Okulo-mandibulo-faziales Syndrom
Q39.3	Angeborene Ösophagusstenose und -striktur	Q75.8	Sonstige näher bezeichnete angeborene Fehlbildungen der Schädel- und Gesichtsschädelknochen
Q39.4	Angeborene Ösophagusmembran	Q75.9	Angeborene Fehlbildung der Schädel- und Gesichtsschädelknochen, nicht näher bezeichnet
Q40.0	Angeborene hypertrophische Pylorusstenose	Q76.1	Klippel-Feil-Syndrom
Q41.0	Angeborene(s) Fehlen, Atresie und Stenose des Duodenums	Q77.0	Achondrogenesie
Q41.1	Angeborene(s) Fehlen, Atresie und Stenose des Jejunums	Q77.1	Thanatophore Dysplasie
Q41.2	Angeborene(s) Fehlen, Atresie und Stenose des Ileums	Q77.2	Kurzripp-Polydaktylie-Syndrome
Q41.8	Angeborene(s) Fehlen, Atresie und Stenose sonstiger näher bezeichneter Teile des Dünndarmes	Q77.3	Chondrodysplasia-punctata-Syndrome
Q41.9	Angeborene(s) Fehlen, Atresie und Stenose des Dünndarmes, Teil nicht näher bezeichnet	Q77.4	Achondroplasie
Q42.0	Angeborene(s) Fehlen, Atresie und Stenose des Rektums mit Fistel	Q77.5	Diastrophische Dysplasie
Q42.1	Angeborene(s) Fehlen, Atresie und Stenose des Rektums ohne Fistel	Q77.6	Chondroektodermale Dysplasie
Q42.2	Angeborene(s) Fehlen, Atresie und Stenose des Anus mit Fistel	Q77.7	Dysplasia spondyloepiphysaria
Q42.3	Angeborene(s) Fehlen, Atresie und Stenose des Anus ohne Fistel	Q77.8	Sonstige Osteochondrodysplasien mit Wachstumsstörungen der Röhrenknochen und der Wirbelsäule
Q42.8	Angeborene(s) Fehlen, Atresie und Stenose sonstiger Teile des Dickdarmes	Q77.9	Osteochondrodysplasie mit Wachstumsstörungen der Röhrenknochen und der Wirbelsäule, nicht näher bezeichnet
Q42.9	Angeborene(s) Fehlen, Atresie und Stenose des Dickdarmes, Teil nicht näher bezeichnet	Q78.0	Osteogenesis imperfecta
Q43.0	Meckel-Divertikel	Q78.1	Polyostotische fibröse Dysplasie [Jaffé-Lichtenstein-Syndrom]
Q43.1	Hirschsprung-Krankheit	Q78.2	Marmorknochenkrankheit
Q43.3	Angeborene Fehlbildungen, die die Darmfixation betreffen	Q78.3	Progrediente diaphysäre Dysplasie
Q44.2	Atresie der Gallengänge	Q78.4	Enchondromatose
Q44.3	Angeborene Stenose und Striktur der Gallengänge	Q78.6	Angeborene multiple Exostosen
Q44.6	Zystische Leberkrankheit [Zystenleber]	Q78.9	Osteochondrodysplasie, nicht näher bezeichnet
Q44.7	Sonstige angeborene Fehlbildungen der Leber	Q79.0	Angeborene Zwerchfellhernie
Q45.0	Agenesie, Aplasie und Hypoplasie des Pankreas	Q79.1	Sonstige angeborene Fehlbildungen des Zwerchfells
Q45.1	Pancreas anulare	Q79.2	Exomphalus
Q45.2	Angeborene Pankreaszyste	Q79.3	Gastroschisis
Q45.3	Sonstige angeborene Fehlbildungen des Pankreas und des Ductus pancreaticus	Q79.4	Bauchdeckenaplasie-Syndrom
Q56.0	Hermaphroditismus, anderenorts nicht klassifiziert	Q79.5	Sonstige angeborene Fehlbildungen der Bauchdecke
Q56.1	Pseudohermaphroditismus masculinus, anderenorts nicht klassifiziert	Q79.6	Ehlers-Danlos-Syndrom
Q56.2	Pseudohermaphroditismus femininus, anderenorts nicht klassifiziert	Q80.0	Ichthyosis vulgaris
Q56.3	Pseudohermaphroditismus, nicht näher bezeichnet	Q80.1	X-chromosomal-rezessive Ichthyosis
Q56.4	Unbestimmtes Geschlecht, nicht näher bezeichnet	Q80.2	Lamelläre Ichthyosis
Q60.0	Nierenagenesie, einseitig	Q80.3	Bullöse kongenitale ichthyosiforme Erythrodermie
Q60.1	Nierenagenesie, beidseitig	Q80.4	Ichthyosis congenita gravis [Harlekinfetis]
Q60.2	Nierenagenesie, nicht näher bezeichnet	Q80.8	Sonstige Ichthyosis congenita
Q60.3	Nierenhypoplasie, einseitig	Q80.9	Ichthyosis congenita, nicht näher bezeichnet
Q60.4	Nierenhypoplasie, beidseitig	Q81.0	Epidermolysis bullosa simplex
Q60.5	Nierenhypoplasie, nicht näher bezeichnet	Q81.1	Epidermolysis bullosa atrophicans gravis
		Q81.2	Epidermolysis bullosa dystrophica
		Q81.8	Sonstige Epidermolysis bullosa
		Q81.9	Epidermolysis bullosa, nicht näher bezeichnet
		Q82.4	Ektodermale Dysplasie (anhidrotisch)
		Q85.0	Neurofibromatose (nicht bösartig)
		Q85.1	Tuberöse (Hirn-) Sklerose
		Q85.8	Sonstige Phakomatosen, anderenorts nicht klassifiziert
		Q85.9	Phakomatose, nicht näher bezeichnet
		Q86.1	Antiepileptika-Embryopathie
		Q86.2	Warfarin-Embryopathie
		Q87.0	Angeborene Fehlbildungssyndrome mit vorwiegender Beteiligung des Gesichtes

Q87.1	Angeborene Fehlbildungssyndrome, die vorwiegend mit Kleinwuchs einhergehen	R40.2	Koma, nicht näher bezeichnet
Q87.2	Angeborene Fehlbildungssyndrome mit vorwiegender Beteiligung der Extremitäten	R56.8	Sonstige und nicht näher bezeichnete Krämpfe
Q87.3	Angeborene Fehlbildungssyndrome mit vermehrtem Gewebewachstum im frühen Kindesalter	S01.35	Offene Wunde: Tuba auditiva
Q87.4	Marfan-Syndrom	S01.36	Offene Wunde: Gehörknöchelchen
Q87.8	Sonstige näher bezeichnete angeborene Fehlbildungssyndrome, anderenorts nicht klassifiziert	S01.37	Offene Wunde: Trommelfell
Q89.1	Angeborene Fehlbildungen der Nebenniere	S01.38	Offene Wunde: Innenohr
Q89.4	Siamesische Zwillinge	S01.39	Offene Wunde: Sonstige und mehrere Teile des Ohres und der Gehörstrukturen
Q90.0	Trisomie 21, meiotische Non-disjunction	S01.50	Offene Wunde: Mund, Teil nicht näher bezeichnet
Q90.1	Trisomie 21, Mosaik (mitotische Non-disjunction)	S01.52	Offene Wunde: Wangenschleimhaut
Q90.2	Trisomie 21, Translokation	S01.53	Offene Wunde: Zahnfleisch (Processus alveolaris)
Q90.9	Down-Syndrom, nicht näher bezeichnet	S01.54	Offene Wunde: Zunge und Mundboden
Q91.0	Trisomie 18, meiotische Non-disjunction	S01.55	Offene Wunde: Gaumen
Q91.1	Trisomie 18, Mosaik (mitotische Non-disjunction)	S01.59	Offene Wunde: Sonstige und mehrere Teile der Lippe und der Mundhöhle
Q91.2	Trisomie 18, Translokation	S02.0	Schädeldachfraktur
Q91.3	Edwards-Syndrom, nicht näher bezeichnet	S02.1	Schädelbasisfraktur
Q91.4	Trisomie 13, meiotische Non-disjunction	S02.2	Nasenbeinfraktur
Q91.5	Trisomie 13, Mosaik (mitotische Non-disjunction)	S02.3	Fraktur des Orbitabodens
Q91.6	Trisomie 13, Translokation	S02.4	Fraktur des Jochbeins und des Oberkiefers
Q91.7	Patau-Syndrom, nicht näher bezeichnet	S02.60	Unterkieferfraktur: Teil nicht näher bezeichnet
Q92.0	Vollständige Trisomie, meiotische Non-disjunction	S02.61	Unterkieferfraktur: Processus condylaris
Q92.1	Vollständige Trisomie, Mosaik (mitotische Non-disjunction)	S02.62	Unterkieferfraktur: Subkondylär
Q92.2	Partielle Trisomie, Majorform	S02.63	Unterkieferfraktur: Processus coronoideus
Q92.3	Partielle Trisomie, Minorform	S02.64	Unterkieferfraktur: Ramus mandibulae, nicht näher bezeichnet
Q92.4	Chromosomenduplikationen, die nur in der Prometaphase sichtbar werden	S02.65	Unterkieferfraktur: Angulus mandibulae
Q92.5	Chromosomenduplikationen mit sonstigen komplexen Rearrangements	S02.66	Unterkieferfraktur: Symphysis mandibulae
Q92.6	Überzählige Marker-Chromosomen	S02.67	Unterkieferfraktur: Pars alveolaris
Q92.7	Triploidie und Polyploidie	S02.68	Unterkieferfraktur: Corpus mandibulae, sonstige und nicht näher bezeichnete Teile
Q92.8	Sonstige näher bezeichnete Trisomien und partielle Trisomien der Autosomen	S02.69	Unterkieferfraktur: Mehrere Teile
Q92.9	Trisomie und partielle Trisomie der Autosomen, nicht näher bezeichnet	S05.2	Rissverletzung und Ruptur des Auges mit Prolaps oder Verlust intraokularen Gewebes
Q93.0	Vollständige Monosomie, meiotische Non-disjunction	S05.3	Rissverletzung des Auges ohne Prolaps oder Verlust intraokularen Gewebes
Q93.1	Vollständige Monosomie, Mosaik (mitotische Non-disjunction)	S05.4	Penetrierende Wunde der Orbita mit oder ohne Fremdkörper
Q93.2	Ringchromosomen und dizentrische Chromosomen	S05.5	Penetrierende Wunde des Augapfels mit Fremdkörper
Q93.3	Deletion des kurzen Armes des Chromosoms 4	S05.6	Penetrierende Wunde des Augapfels ohne Fremdkörper
Q93.4	Deletion des kurzen Armes des Chromosoms 5	S05.7	Abriss des Augapfels
Q93.5	Sonstige Deletionen eines Chromosomenteils	S05.8	Sonstige Verletzungen des Auges und der Orbita
Q93.6	Deletionen, die nur in der Prometaphase sichtbar werden	S06.0	Gehirnerschütterung
Q93.7	Deletionen mit sonstigen komplexen Rearrangements	S06.1	Traumatisches Hirnödem
Q93.8	Sonstige Deletionen der Autosomen	S06.20	Diffuse Hirn- und Kleinhirnverletzung, nicht näher bezeichnet
Q93.9	Deletion der Autosomen, nicht näher bezeichnet	S06.21	Diffuse Hirnkontusionen
Q95.2	Balanciertes Rearrangement der Autosomen beim abnormen Individuum	S06.22	Diffuse Kleinhirnkontusionen
Q95.3	Balanciertes Rearrangement zwischen Gonosomen und Autosomen beim abnormen Individuum	S06.23	Multiple intrazerebrale und zerebellare Hämatome
Q95.4	Individuen mit Marker-Heterochromatin	S06.28	Sonstige diffuse Hirn- und Kleinhirnverletzungen
Q95.5	Individuen mit autosomaler Bruchstelle	S06.30	Umschriebene Hirn- und Kleinhirnverletzung, nicht näher bezeichnet
Q95.8	Sonstige balancierte Chromosomen-Rearrangements und Struktur-Marker	S06.31	Umschriebene Hirnkontusion
Q95.9	Balanciertes Chromosomen-Rearrangement und Struktur-Marker, nicht näher bezeichnet	S06.32	Umschriebene Kleinhirnkontusion
Q99.0	Chimäre 46,XX/46,XY	S06.33	Umschriebenes zerebrales Hämatom
Q99.1	Hermaphroditismus verus mit Karyotyp 46,XX	S06.34	Umschriebenes zerebellares Hämatom
Q99.2	Fragiles X-Chromosom	S06.38	Sonstige umschriebene Hirn- und Kleinhirnverletzungen
R02.8	Sonstige und nicht näher bezeichnete Gangrän, anderenorts nicht klassifiziert	S06.4	Epidurale Blutung
R16.2	Hepatomegalie verbunden mit Splenomegalie, anderenorts nicht klassifiziert	S06.5	Traumatische subdurale Blutung
R29.1	Meningismus	S06.6	Traumatische subarachnoidale Blutung
		S06.70	Bewusstlosigkeit bei Schädel-Hirn-Trauma: Weniger als 30 Minuten
		S06.71	Bewusstlosigkeit bei Schädel-Hirn-Trauma: 30 Minuten bis 24 Stunden
		S06.72	Bewusstlosigkeit bei Schädel-Hirn-Trauma: Mehr als 24 Stunden, mit Rückkehr zum vorher bestehenden Bewusstseinsgrad

S06.79	Bewusstlosigkeit bei Schädel-Hirn-Trauma: Dauer nicht näher bezeichnet	S15.82	Verletzung subarachnoidaler Blutgefäße in Höhe des Halses
S06.8	Sonstige intrakranielle Verletzungen	S17.0	Zerquetschung des Kehlkopfes und der Trachea
S06.9	Intrakranielle Verletzung, nicht näher bezeichnet	S17.8	Zerquetschung sonstiger Teile des Halses
S07.0	Zerquetschung des Gesichtes	S17.9	Zerquetschung des Halses, Teil nicht näher bezeichnet
S07.1	Zerquetschung des Schädels		
S07.8	Zerquetschung sonstiger Teile des Kopfes	S19.80	Verletzung zervikaler Rückenmarkhäute
S07.9	Zerquetschung des Kopfes, Teil nicht näher bezeichnet	S21.1	Offene Wunde der vorderen Thoraxwand
		S21.2	Offene Wunde der hinteren Thoraxwand
S09.2	Traumatische Trommelfellruptur	S21.7	Multiple offene Wunden der Thoraxwand
S09.9	Nicht näher bezeichnete Verletzung des Kopfes	S21.80	Nicht näher bezeichnete offene Wunde sonstiger Teile des Thorax
S11.01	Offene Wunde: Kehlkopf		
S11.02	Offene Wunde: Trachea, Pars cervicalis	S21.83	Offene Wunde (jeder Teil des Thorax) mit Verbindung zu einer intrathorakalen Verletzung
S11.1	Offene Wunde mit Beteiligung der Schilddrüse		
S11.21	Offene Wunde: Rachen	S21.87	Weichteilschaden I. Grades bei offener Fraktur oder Luxation des Thorax
S11.22	Offene Wunde: Ösophagus, Pars cervicalis		
S12.0	Fraktur des 1. Halswirbels	S21.88	Weichteilschaden II. Grades bei offener Fraktur oder Luxation des Thorax
S12.1	Fraktur des 2. Halswirbels		
S12.21	Fraktur des 3. Halswirbels	S21.89	Weichteilschaden III. Grades bei offener Fraktur oder Luxation des Thorax
S12.22	Fraktur des 4. Halswirbels		
S12.23	Fraktur des 5. Halswirbels	S21.9	Offene Wunde des Thorax, Teil nicht näher bezeichnet
S12.24	Fraktur des 6. Halswirbels		
S12.25	Fraktur des 7. Halswirbels	S22.00	Fraktur eines Brustwirbels: Höhe nicht näher bezeichnet
S12.7	Multiple Frakturen der Halswirbelsäule		
S12.8	Fraktur sonstiger Teile im Bereich des Halses	S22.01	Fraktur eines Brustwirbels: T1 und T2
S12.9	Fraktur im Bereich des Halses, Teil nicht näher bezeichnet	S22.02	Fraktur eines Brustwirbels: T3 und T4
		S22.03	Fraktur eines Brustwirbels: T5 und T6
S13.0	Traumatische Ruptur einer zervikalen Bandscheibe	S22.04	Fraktur eines Brustwirbels: T7 und T8
S13.10	Luxation eines Halswirbels: Höhe nicht näher bezeichnet	S22.05	Fraktur eines Brustwirbels: T9 und T10
		S22.06	Fraktur eines Brustwirbels: T11 und T12
S13.11	Luxation von Halswirbeln: C1/C2	S22.1	Multiple Frakturen der Brustwirbelsäule
S13.12	Luxation von Halswirbeln: C2/C3	S22.20	Fraktur des Sternums: Nicht näher bezeichnet
S13.13	Luxation von Halswirbeln: C3/C4	S22.21	Fraktur des Sternums: Manubrium sterni
S13.14	Luxation von Halswirbeln: C4/C5	S22.22	Fraktur des Sternums: Corpus sterni
S13.15	Luxation von Halswirbeln: C5/C6	S22.23	Fraktur des Sternums: Processus xiphoideus
S13.16	Luxation von Halswirbeln: C6/C7	S22.40	Rippenserienfraktur: Nicht näher bezeichnet
S13.17	Luxation von Halswirbeln: C7/T1	S22.41	Rippenserienfraktur: Mit Beteiligung der ersten Rippe
S13.18	Luxation von Halswirbeln: Sonstige		
S13.2	Luxation sonstiger und nicht näher bezeichneter Teile im Bereich des Halses	S22.44	Rippenserienfraktur: Mit Beteiligung von vier und mehr Rippen
			Instabiler Thorax
S13.3	Multiple Luxationen im Bereich des Halses	S22.5	Traumatische Ruptur einer thorakalen Bandscheibe
S14.0	Kontusion und Ödem des zervikalen Rückenmarkes	S23.0	Luxation eines Brustwirbels: Höhe nicht näher bezeichnet
S14.10	Verletzungen des zervikalen Rückenmarkes, nicht näher bezeichnet	S23.10	Luxation eines Brustwirbels: Höhe nicht näher bezeichnet
S14.11	Komplette Querschnittverletzung des zervikalen Rückenmarkes	S23.11	Luxation eines Brustwirbels: T1/T2 und T2/T3
		S23.12	Luxation eines Brustwirbels: T3/T4 und T4/T5
S14.12	Zentrale Halsmarkverletzung (inkomplette Querschnittverletzung)	S23.13	Luxation eines Brustwirbels: T5/T6 und T6/T7
		S23.14	Luxation eines Brustwirbels: T7/T8 und T8/T9
S14.13	Sonstige inkomplette Querschnittverletzungen des zervikalen Rückenmarkes	S23.15	Luxation eines Brustwirbels: T9/T10 und T10/T11
		S23.16	Luxation eines Brustwirbels: T11/T12
S14.2	Verletzung von Nervenwurzeln der Halswirbelsäule	S23.17	Luxation eines Brustwirbels: T12/L1
S14.3	Verletzung des Plexus brachialis	S24.0	Kontusion und Ödem des thorakalen Rückenmarkes
S14.5	Verletzung zervikaler sympathischer Nerven	S24.10	Verletzung des thorakalen Rückenmarkes, nicht näher bezeichnet
S14.70	Verletzung des zervikalen Rückenmarkes: Höhe nicht näher bezeichnet	S24.11	Komplette Querschnittverletzung des thorakalen Rückenmarkes
S14.71	Verletzung des Rückenmarkes: C1		
S14.72	Verletzung des Rückenmarkes: C2	S24.12	Inkomplette Querschnittverletzung des thorakalen Rückenmarkes
S14.73	Verletzung des Rückenmarkes: C3		
S14.74	Verletzung des Rückenmarkes: C4	S24.2	Verletzung von Nervenwurzeln der Brustwirbelsäule
S14.75	Verletzung des Rückenmarkes: C5	S24.4	Verletzung thorakaler sympathischer Nerven
S14.76	Verletzung des Rückenmarkes: C6	S24.70	Verletzung des thorakalen Rückenmarkes: Höhe nicht näher bezeichnet
S14.77	Verletzung des Rückenmarkes: C7		
S14.78	Verletzung des Rückenmarkes: C8	S24.71	Verletzung des Rückenmarkes: T1
S15.00	Verletzung: A. carotis, Teil nicht näher bezeichnet	S24.72	Verletzung des Rückenmarkes: T2/T3
S15.01	Verletzung: A. carotis communis	S24.73	Verletzung des Rückenmarkes: T4/T5
S15.02	Verletzung: A. carotis externa	S24.74	Verletzung des Rückenmarkes: T6/T7
S15.03	Verletzung: A. carotis interna	S24.75	Verletzung des Rückenmarkes: T8/T9
S15.3	Verletzung der V. jugularis interna	S24.76	Verletzung des Rückenmarkes: T10/T11
S15.80	Verletzung epiduraler Blutgefäße in Höhe des Halses	S24.77	Verletzung des Rückenmarkes: T12
S15.81	Verletzung subduraler Blutgefäße in Höhe des Halses	S25.0	Verletzung der Aorta thoracica

S25.1	Verletzung des Truncus brachiocephalicus oder der A. subclavia	S32.89	Fraktur: Sonstige und nicht näher bezeichnete Teile des Beckens
S25.2	Verletzung der V. cava superior	S33.0	Traumatische Ruptur einer lumbalen Bandscheibe
S25.3	Verletzung der V. brachiocephalica oder der V. subclavia	S33.10	Luxation eines Lendenwirbels: Höhe nicht näher bezeichnet
S25.80	Verletzung epiduraler Blutgefäße in Höhe des Thorax	S33.11	Luxation eines Lendenwirbels: L1/L2
S25.81	Verletzung subduraler Blutgefäße in Höhe des Thorax	S33.12	Luxation eines Lendenwirbels: L2/L3
S25.82	Verletzung subarachnoidaler Blutgefäße in Höhe des Thorax	S33.13	Luxation eines Lendenwirbels: L3/L4
S26.0	Traumatisches Hämoperikard	S33.14	Luxation eines Lendenwirbels: L4/L5
S26.81	Prellung des Herzens	S33.15	Luxation eines Lendenwirbels: L5/S1
S26.82	Rissverletzung des Herzens ohne Eröffnung einer Herzhöhle	S34.0	Kontusion und Ödem des lumbalen Rückenmarkes [Conus medullaris]
S26.83	Rissverletzung des Herzens mit Eröffnung einer Herzhöhle	S34.10	Komplette Querschnittverletzung des lumbalen Rückenmarkes
S26.88	Sonstige Verletzungen des Herzens	S34.11	Inkomplette Querschnittverletzung des lumbalen Rückenmarkes
S26.9	Verletzung des Herzens, nicht näher bezeichnet	S34.18	Sonstige Verletzung des lumbalen Rückenmarkes
S27.0	Traumatischer Pneumothorax	S34.2	Verletzung von Nervenwurzeln der Lendenwirbelsäule und des Kreuzbeins
S27.1	Traumatischer Hämatothorax	S34.30	Komplettes traumatisches Cauda- (equina-) Syndrom
S27.2	Traumatischer Hämatothorax	S34.31	Inkomplettes traumatisches Cauda- (equina-) Syndrom
S27.32	Rissverletzung der Lunge	S34.38	Sonstige und nicht näher bezeichnete Verletzungen der Cauda equina
S27.38	Sonstige und nicht näher bezeichnete Verletzungen der Lunge	S34.4	Verletzung des Plexus lumbosacralis
S27.4	Verletzung eines Bronchus	S34.5	Verletzung sympathischer Nerven der Lendenwirbel-, Kreuzbein- und Beckenregion
S27.5	Verletzung der Trachea, Pars thoracica	S34.70	Verletzung des lumbosakralen Rückenmarkes: Höhe nicht näher bezeichnet
S27.6	Verletzung der Pleura	S34.71	Verletzung des Rückenmarkes: L1
S27.7	Multiple Verletzungen intrathorakaler Organe	S34.72	Verletzung des Rückenmarkes: L2
S27.81	Verletzung: Zwerchfell	S34.73	Verletzung des Rückenmarkes: L3
S27.82	Verletzung: Ductus thoracicus	S34.74	Verletzung des Rückenmarkes: L4
S27.83	Verletzung: Ösophagus, Pars thoracica	S34.75	Verletzung des Rückenmarkes: L5
S27.84	Verletzung: Thymus	S34.76	Verletzung des Rückenmarkes: S1
S27.88	Verletzung: Sonstige näher bezeichnete intrathorakale Organe und Strukturen	S34.77	Verletzung des Rückenmarkes: S2-S5
S27.9	Verletzung eines nicht näher bezeichneten intrathorakalen Organs	S35.0	Verletzung der Aorta abdominalis
S28.0	Brustkorberquetschung	S35.1	Verletzung der V. cava inferior
S28.1	Traumatische Amputation eines Teiles des Thorax	S35.2	Verletzung des Truncus coeliacus oder der A. mesenterica
S29.80	Verletzung thorakaler Rückenmarkhäute	S35.3	Verletzung der V. portae oder der V. lienalis
S31.0	Offene Wunde der Lumbosakralgegend und des Beckens	S35.4	Verletzung von Blutgefäßen der Niere
S31.1	Offene Wunde der Bauchdecke	S35.5	Verletzung von Blutgefäßen der Iliakalregion
S31.3	Offene Wunde des Skrotums und der Testes	S35.7	Verletzung mehrerer Blutgefäße in Höhe des Abdomens, der Lumbosakralgegend und des Beckens
S31.7	Multiple offene Wunden des Abdomens, der Lumbosakralgegend und des Beckens	S35.80	Verletzung epiduraler Blutgefäße in Höhe des Abdomens, der Lumbosakralgegend und des Beckens
S31.80	Offene Wunde sonstiger und nicht näher bezeichneter Teile des Abdomens	S35.81	Verletzung subduraler Blutgefäße in Höhe des Abdomens, der Lumbosakralgegend und des Beckens
S31.83	Offene Wunde (jeder Teil des Abdomens, der Lumbosakralgegend und des Beckens) mit Verbindung zu einer intraabdominalen Verletzung	S35.82	Verletzung subarachnoidaler Blutgefäße in Höhe des Abdomens, der Lumbosakralgegend und des Beckens
S31.87	Weichteilschaden I. Grades bei offener Fraktur oder Luxation der Lendenwirbelsäule und des Beckens	S35.88	Verletzung sonstiger Blutgefäße in Höhe des Abdomens, der Lumbosakralgegend und des Beckens
S31.88	Weichteilschaden II. Grades bei offener Fraktur oder Luxation der Lendenwirbelsäule und des Beckens	S35.9	Verletzung eines nicht näher bezeichneten Blutgefäßes in Höhe des Abdomens, der Lumbosakralgegend und des Beckens
S31.89	Weichteilschaden III. Grades bei offener Fraktur oder Luxation der Lendenwirbelsäule und des Beckens	S36.01	Hämatom der Milz
S32.00	Fraktur eines Lendenwirbels: Höhe nicht näher bezeichnet	S36.02	Kapselriss der Milz, ohne größeren Einriss des Parenchyms
S32.01	Fraktur eines Lendenwirbels: L1	S36.03	Rissverletzung der Milz mit Beteiligung des Parenchyms
S32.02	Fraktur eines Lendenwirbels: L2	S36.10	Verletzung der Leber, nicht näher bezeichnet
S32.03	Fraktur eines Lendenwirbels: L3	S36.11	Prellung und Hämatom der Leber
S32.04	Fraktur eines Lendenwirbels: L4	S36.12	Rissverletzung der Leber, nicht näher bezeichnet
S32.05	Fraktur eines Lendenwirbels: L5	S36.13	Leichte Rissverletzung der Leber
S32.1	Fraktur des Os sacrum	S36.14	Mittelschwere Rissverletzung der Leber
S32.2	Fraktur des Os coccygis		
S32.7	Multiple Frakturen mit Beteiligung der Lendenwirbelsäule und des Beckens		
S32.82	Fraktur: Lendenwirbelsäule und Kreuzbein, Teil nicht näher bezeichnet		

S36.15	Schwere Rissverletzung der Leber	S65.8	Verletzung sonstiger Blutgefäße in Höhe des Handgelenkes und der Hand
S36.16	Sonstige Verletzungen der Leber	S65.9	Verletzung eines nicht näher bezeichneten Blutgefäßes im Bereich des Handgelenkes und der Hand
S36.17	Verletzung: Gallenblase	S67.0	Zerquetschung des Daumens und eines oder mehrerer sonstiger Finger
S36.18	Verletzung: Gallengang	S67.8	Zerquetschung sonstiger und nicht näher bezeichneter Teile des Handgelenkes und der Hand
S36.40	Verletzung: Dünndarm, Teil nicht näher bezeichnet	S70.1	Prellung des Oberschenkels
S36.50	Verletzung: Dickdarm, Teil nicht näher bezeichnet	S75.7	Verletzung mehrerer Blutgefäße in Höhe der Hüfte und des Oberschenkels
S36.52	Verletzung: Colon transversum	S75.8	Verletzung sonstiger Blutgefäße in Höhe der Hüfte und des Oberschenkels
S36.53	Verletzung: Colon descendens	S75.9	Verletzung eines nicht näher bezeichneten Blutgefäßes in Höhe der Hüfte und des Oberschenkels
S36.59	Verletzung: Sonstige und mehrere Teile des Dickdarmes	S77.0	Zerquetschung der Hüfte
S36.6	Verletzung des Rektums	S77.1	Zerquetschung des Oberschenkels
S36.7	Verletzung mehrerer intraabdominaler Organe	S77.2	Zerquetschung mit Beteiligung der Hüfte und des Oberschenkels
S36.81	Verletzung: Peritoneum	S82.11	Fraktur des proximalen Endes der Tibia: Mit Fraktur der Fibula (jeder Teil)
S36.83	Verletzung: Retroperitoneum	S82.41	Fraktur der Fibula, isoliert: Proximales Ende
S37.02	Rissverletzung der Niere	S85.1	Verletzung der A. tibialis (anterior) (posterior)
S37.1	Verletzung des Harnleiters	S85.2	Verletzung der A. peronea
S38.0	Zerquetschung der äußeren Genitalorgane	S85.7	Verletzung mehrerer Blutgefäße in Höhe des Unterschenkels
S38.1	Zerquetschung sonstiger und nicht näher bezeichneter Teile des Abdomens, der Lumbosakralgegend und des Beckens	S85.9	Verletzung eines nicht näher bezeichneten Blutgefäßes in Höhe des Unterschenkels
S38.3	Traumatische Abtrennung sonstiger und nicht näher bezeichneter Teile des Abdomens, der Lumbosakralgegend und des Beckens	S87.0	Zerquetschung des Knies
S39.81	Verletzung lumbosakraler Rückenmarkhäute	S87.8	Zerquetschung sonstiger und nicht näher bezeichneter Teile des Unterschenkels
S42.21	Fraktur des proximalen Endes des Humerus: Kopf	S95.0	Verletzung der A. dorsalis pedis
S42.29	Fraktur des proximalen Endes des Humerus: Sonstige und multiple Teile	S95.1	Verletzung der A. plantaris pedis
S42.3	Fraktur des Humerusschaftes	S95.2	Verletzung von Venen des Fußrückens
S45.0	Verletzung der A. axillaris	S95.7	Verletzung mehrerer Blutgefäße in Höhe des Knöchels und des Fußes
S45.1	Verletzung der A. brachialis	S95.8	Verletzung sonstiger Blutgefäße in Höhe des Knöchels und des Fußes
S45.2	Verletzung der V. axillaris oder der V. brachialis	S95.9	Verletzung eines nicht näher bezeichneten Blutgefäßes in Höhe des Knöchels und des Fußes
S45.3	Verletzung oberflächlicher Venen in Höhe der Schulter und des Oberarmes	S97.0	Zerquetschung des oberen Sprunggelenkes
S45.7	Verletzung mehrerer Blutgefäße in Höhe der Schulter und des Oberarmes	S97.1	Zerquetschung einer oder mehrerer Zehen
S45.8	Verletzung sonstiger Blutgefäße in Höhe der Schulter und des Oberarmes	S97.8	Zerquetschung sonstiger Teile des oberen Sprunggelenkes und des Fußes
S45.9	Verletzung eines nicht näher bezeichneten Blutgefäßes in Höhe der Schulter und des Oberarmes	T04.0	Zerquetschungen mit Beteiligung von Kopf und Hals
S47	Zerquetschung der Schulter und des Oberarmes	T04.1	Zerquetschungen mit Beteiligung von Thorax und Abdomen, von Thorax und Lumbosakralgegend oder von Thorax und Becken
S55.0	Verletzung der A. ulnaris in Höhe des Unterarmes	T04.2	Zerquetschungen mit Beteiligung mehrerer Regionen der oberen Extremität(en)
S55.1	Verletzung der A. radialis in Höhe des Unterarmes	T04.3	Zerquetschungen mit Beteiligung mehrerer Regionen der unteren Extremität(en)
S55.2	Verletzung von Venen in Höhe des Unterarmes	T04.4	Zerquetschungen mit Beteiligung mehrerer Regionen der oberen Extremität(en) und mehrerer Regionen der unteren Extremität(en)
S55.7	Verletzung mehrerer Blutgefäße in Höhe des Unterarmes	T04.7	Zerquetschungen mit Beteiligung von Thorax, Abdomen und Extremität(en), von Thorax, Lumbosakralgegend und Extremität(en) oder von Thorax, Becken und Extremität(en)
S55.8	Verletzung sonstiger Blutgefäße in Höhe des Unterarmes	T04.8	Zerquetschungen mit Beteiligung sonstiger Kombinationen von Körperregionen
S55.9	Verletzung eines nicht näher bezeichneten Blutgefäßes in Höhe des Unterarmes	T04.9	Multiple Zerquetschungen, nicht näher bezeichnet
S57.0	Zerquetschung des Ellenbogens	T05.8	Traumatische Amputationen mit Beteiligung sonstiger Kombinationen von Körperregionen
S57.8	Zerquetschung sonstiger Teile des Unterarmes	T06.0	Verletzungen des Gehirns und der Hirnnerven kombiniert mit Verletzungen von Nerven und Rückenmark in Halshöhe
S57.9	Zerquetschung des Unterarmes, Teil nicht näher bezeichnet	T06.1	Verletzungen der Nerven und des Rückenmarkes mit Beteiligung mehrerer sonstiger Körperregionen
S62.8	Fraktur sonstiger und nicht näher bezeichneter Teile des Handgelenkes und der Hand		
S65.0	Verletzung der A. ulnaris in Höhe des Handgelenkes und der Hand		
S65.1	Verletzung der A. radialis in Höhe des Handgelenkes und der Hand		
S65.2	Verletzung von Gefäßen des Arcus palmaris superficialis		
S65.3	Verletzung von Gefäßen des Arcus palmaris profundus		
S65.4	Verletzung eines oder mehrerer Blutgefäße des Daumens		
S65.5	Verletzung eines oder mehrerer Blutgefäße sonstiger Finger		
S65.7	Verletzung mehrerer Blutgefäße in Höhe des Handgelenkes und der Hand		

T06.3	Verletzungen von Blutgefäßen mit Beteiligung mehrerer Körperregionen	T23.3	Verbrennung 3. Grades des Handgelenkes und der Hand
T08.0	Fraktur der Wirbelsäule, Höhe nicht näher bezeichnet: geschlossen	T23.7	Verätzung 3. Grades des Handgelenkes und der Hand
T08.1	Fraktur der Wirbelsäule, Höhe nicht näher bezeichnet: offen	T24.3	Verbrennung 3. Grades der Hüfte und des Beines, ausgenommen Knöchelregion und Fuß
T09.1	Offene Wunde des Rumpfes, Höhe nicht näher bezeichnet	T24.7	Verätzung 3. Grades der Hüfte und des Beines, ausgenommen Knöchelregion und Fuß
T09.4	Verletzung nicht näher bezeichneter Nerven, Nervenwurzeln und Plexus im Bereich des Rumpfes	T25.3	Verbrennung 3. Grades der Knöchelregion und des Fußes
T09.6	Traumatische Amputation des Rumpfes, Höhe nicht näher bezeichnet	T25.7	Verätzung 3. Grades der Knöchelregion und des Fußes
T11.4	Verletzung eines nicht näher bezeichneten Blutgefäßes der oberen Extremität, Höhe nicht näher bezeichnet	T26.0	Verbrennung des Augenlides und der Periokularregion
T13.4	Verletzung eines nicht näher bezeichneten Blutgefäßes der unteren Extremität, Höhe nicht näher bezeichnet	T26.1	Verbrennung der Kornea und des Konjunktivalsackes
T14.5	Verletzung eines oder mehrerer Blutgefäße an einer nicht näher bezeichneten Körperregion	T26.2	Verbrennung mit nachfolgender Ruptur und Destruktion des Augapfels
T14.7	Zerquetschung und traumatische Amputation einer nicht näher bezeichneten Körperregion	T26.3	Verbrennung sonstiger Teile des Auges und seiner Anhangsgebilde
T20.3	Verbrennung 3. Grades des Kopfes und des Halses	T26.4	Verbrennung des Auges und seiner Anhangsgebilde, Teil nicht näher bezeichnet
T20.7	Verätzung 3. Grades des Kopfes und des Halses	T26.5	Verätzung des Augenlides und der Periokularregion
T21.30	Verbrennung 3. Grades des Rumpfes: Rumpf, Teil nicht näher bezeichnet	T26.6	Verätzung der Kornea und des Konjunktivalsackes
T21.31	Verbrennung 3. Grades des Rumpfes: Brustdrüse [Mamma]	T26.7	Verätzung mit nachfolgender Ruptur und Destruktion des Augapfels
T21.32	Verbrennung 3. Grades des Rumpfes: Thoraxwand ausgenommen Brustdrüse und -warze	T26.8	Verätzung sonstiger Teile des Auges und seiner Anhangsgebilde
T21.33	Verbrennung 3. Grades des Rumpfes: Bauchdecke	T26.9	Verätzung des Auges und seiner Anhangsgebilde, Teil nicht näher bezeichnet
T21.34	Verbrennung 3. Grades des Rumpfes: Rücken [jeder Teil]	T27.0	Verbrennung des Kehlkopfes und der Trachea
T21.35	Verbrennung 3. Grades des Rumpfes: (Äußeres) Genitale	T27.1	Verbrennung des Kehlkopfes und der Trachea mit Beteiligung der Lunge
T21.39	Verbrennung 3. Grades des Rumpfes: Sonstige Teile	T27.2	Verbrennung sonstiger Teile der Atemwege
T21.70	Verätzung 3. Grades des Rumpfes: Rumpf, Teil nicht näher bezeichnet	T27.3	Verbrennung der Atemwege, Teil nicht näher bezeichnet
T21.71	Verätzung 3. Grades des Rumpfes: Brustdrüse [Mamma]	T27.4	Verätzung des Kehlkopfes und der Trachea
T21.72	Verätzung 3. Grades des Rumpfes: Thoraxwand ausgenommen Brustdrüse und -warze	T27.5	Verätzung des Kehlkopfes und der Trachea mit Beteiligung der Lunge
T21.73	Verätzung 3. Grades des Rumpfes: Bauchdecke	T27.6	Verätzung sonstiger Teile der Atemwege
T21.74	Verätzung 3. Grades des Rumpfes: Rücken [jeder Teil]	T27.7	Verätzung der Atemwege, Teil nicht näher bezeichnet
T21.75	Verätzung 3. Grades des Rumpfes: (Äußeres) Genitale	T28.0	Verbrennung des Mundes und des Rachens
T21.79	Verätzung 3. Grades des Rumpfes: Sonstige Teile	T28.1	Verbrennung des Ösophagus
T22.30	Verbrennung 3. Grades der Schulter und des Armes, ausgenommen Handgelenk und Hand: Teil nicht näher bezeichnet	T28.2	Verbrennung sonstiger Teile des Verdauungstraktes
T22.31	Verbrennung 3. Grades der Schulter und des Armes, ausgenommen Handgelenk und Hand: Unterarm und Ellenbogen	T28.3	Verbrennung innerer Organe des Urogenitaltraktes
T22.32	Verbrennung 3. Grades der Schulter und des Armes, ausgenommen Handgelenk und Hand: (Ober-) Arm und Schulterregion	T28.4	Verbrennung sonstiger und nicht näher bezeichneter innerer Organe
T22.33	Verbrennung 3. Grades der Schulter und des Armes, ausgenommen Handgelenk und Hand: Achselhöhle	T28.5	Verätzung des Mundes und des Rachens
T22.70	Verätzung 3. Grades der Schulter und des Armes, ausgenommen Handgelenk und Hand: Teil nicht näher bezeichnet	T28.6	Verätzung des Ösophagus
T22.71	Verätzung 3. Grades der Schulter und des Armes, ausgenommen Handgelenk und Hand: Unterarm und Ellenbogen	T28.7	Verätzung sonstiger Teile des Verdauungstraktes
T22.72	Verätzung 3. Grades der Schulter und des Armes, ausgenommen Handgelenk und Hand: (Ober-) Arm und Schulterregion	T28.8	Verätzung innerer Organe des Urogenitaltraktes
T22.73	Verätzung 3. Grades der Schulter und des Armes, ausgenommen Handgelenk und Hand: Achselhöhle	T28.9	Verätzung sonstiger und nicht näher bezeichneter innerer Organe
		T29.0	Verbrennungen mehrerer Körperregionen nicht näher bezeichneten Grades
		T29.3	Verbrennungen mehrerer Körperregionen, wobei mindestens eine Verbrennung 3. Grades angegeben ist
		T29.4	Verätzungen mehrerer Körperregionen nicht näher bezeichneten Grades
		T29.7	Verätzungen mehrerer Körperregionen, wobei mindestens eine Verätzung 3. Grades angegeben ist
		T31.22	Verbrennungen von 20-29 % der Körperoberfläche: 20-29 % Verbrennungen 3. Grades
		T31.32	Verbrennungen von 30-39 % der Körperoberfläche: 20-29 % Verbrennungen 3. Grades
		T31.33	Verbrennungen von 30-39 % der Körperoberfläche: 30-39 % Verbrennungen 3. Grades
		T31.42	Verbrennungen von 40-49 % der Körperoberfläche: 20-29 % Verbrennungen 3. Grades

T31.43	Verbrennungen von 40-49 % der Körperoberfläche: 30-39 % Verbrennungen 3. Grades	T31.90	Verbrennungen von 90 % oder mehr der Körperoberfläche: Weniger als 10 % oder nicht näher bezeichneter Anteil von Verbrennungen 3. Grades
T31.44	Verbrennungen von 40-49 % der Körperoberfläche: 40-49 % Verbrennungen 3. Grades	T31.91	Verbrennungen von 90 % oder mehr der Körperoberfläche: 10-19 % Verbrennungen 3. Grades
T31.50	Verbrennungen von 50-59 % der Körperoberfläche: Weniger als 10 % oder nicht näher bezeichneter Anteil von Verbrennungen 3. Grades	T31.92	Verbrennungen von 90 % oder mehr der Körperoberfläche: 20-29 % Verbrennungen 3. Grades
T31.51	Verbrennungen von 50-59 % der Körperoberfläche: 10-19 % Verbrennungen 3. Grades	T31.93	Verbrennungen von 90 % oder mehr der Körperoberfläche: 30-39 % Verbrennungen 3. Grades
T31.52	Verbrennungen von 50-59 % der Körperoberfläche: 20-29 % Verbrennungen 3. Grades	T31.94	Verbrennungen von 90 % oder mehr der Körperoberfläche: 40-49 % Verbrennungen 3. Grades
T31.53	Verbrennungen von 50-59 % der Körperoberfläche: 30-39 % Verbrennungen 3. Grades	T31.95	Verbrennungen von 90 % oder mehr der Körperoberfläche: 50-59 % Verbrennungen 3. Grades
T31.54	Verbrennungen von 50-59 % der Körperoberfläche: 40-49 % Verbrennungen 3. Grades	T31.96	Verbrennungen von 90 % oder mehr der Körperoberfläche: 60-69 % Verbrennungen 3. Grades
T31.55	Verbrennungen von 50-59 % der Körperoberfläche: 50-59 % Verbrennungen 3. Grades	T31.97	Verbrennungen von 90 % oder mehr der Körperoberfläche: 70-79 % Verbrennungen 3. Grades
T31.60	Verbrennungen von 60-69 % der Körperoberfläche: Weniger als 10 % oder nicht näher bezeichneter Anteil von Verbrennungen 3. Grades	T31.98	Verbrennungen von 90 % oder mehr der Körperoberfläche: 80-89 % Verbrennungen 3. Grades
T31.61	Verbrennungen von 60-69 % der Körperoberfläche: 10-19 % Verbrennungen 3. Grades	T31.99	Verbrennungen von 90 % oder mehr der Körperoberfläche: 90 % oder mehr Verbrennungen 3. Grades
T31.62	Verbrennungen von 60-69 % der Körperoberfläche: 20-29 % Verbrennungen 3. Grades	T32.22	Verätzungen von 20-29 % der Körperoberfläche: 20-29 % Verätzungen 3. Grades
T31.63	Verbrennungen von 60-69 % der Körperoberfläche: 30-39 % Verbrennungen 3. Grades	T32.32	Verätzungen von 30-39 % der Körperoberfläche: 20-29 % Verätzungen 3. Grades
T31.64	Verbrennungen von 60-69 % der Körperoberfläche: 40-49 % Verbrennungen 3. Grades	T32.33	Verätzungen von 30-39 % der Körperoberfläche: 30-39 % Verätzungen 3. Grades
T31.65	Verbrennungen von 60-69 % der Körperoberfläche: 50-59 % Verbrennungen 3. Grades	T32.42	Verätzungen von 40-49 % der Körperoberfläche: 20-29 % Verätzungen 3. Grades
T31.66	Verbrennungen von 60-69 % der Körperoberfläche: 60-69 % Verbrennungen 3. Grades	T32.43	Verätzungen von 40-49 % der Körperoberfläche: 30-39 % Verätzungen 3. Grades
T31.70	Verbrennungen von 70-79 % der Körperoberfläche: Weniger als 10 % oder nicht näher bezeichneter Anteil von Verbrennungen 3. Grades	T32.44	Verätzungen von 40-49 % der Körperoberfläche: 40-49 % Verätzungen 3. Grades
T31.71	Verbrennungen von 70-79 % der Körperoberfläche: 10-19 % Verbrennungen 3. Grades	T32.50	Verätzungen von 50-59 % der Körperoberfläche: Weniger als 10 % oder nicht näher bezeichneter Anteil von Verätzungen 3. Grades
T31.72	Verbrennungen von 70-79 % der Körperoberfläche: 20-29 % Verbrennungen 3. Grades	T32.51	Verätzungen von 50-59 % der Körperoberfläche: 10-19 % Verätzungen 3. Grades
T31.73	Verbrennungen von 70-79 % der Körperoberfläche: 30-39 % Verbrennungen 3. Grades	T32.52	Verätzungen von 50-59 % der Körperoberfläche: 20-29 % Verätzungen 3. Grades
T31.74	Verbrennungen von 70-79 % der Körperoberfläche: 40-49 % Verbrennungen 3. Grades	T32.53	Verätzungen von 50-59 % der Körperoberfläche: 30-39 % Verätzungen 3. Grades
T31.75	Verbrennungen von 70-79 % der Körperoberfläche: 50-59 % Verbrennungen 3. Grades	T32.54	Verätzungen von 50-59 % der Körperoberfläche: 40-49 % Verätzungen 3. Grades
T31.76	Verbrennungen von 70-79 % der Körperoberfläche: 60-69 % Verbrennungen 3. Grades	T32.55	Verätzungen von 50-59 % der Körperoberfläche: 50-59 % Verätzungen 3. Grades
T31.77	Verbrennungen von 70-79 % der Körperoberfläche: 70-79 % Verbrennungen 3. Grades	T32.60	Verätzungen von 60-69 % der Körperoberfläche: Weniger als 10 % oder nicht näher bezeichneter Anteil von Verätzungen 3. Grades
T31.80	Verbrennungen von 80-89 % der Körperoberfläche: Weniger als 10 % oder nicht näher bezeichneter Anteil von Verbrennungen 3. Grades	T32.61	Verätzungen von 60-69 % der Körperoberfläche: 10-19 % Verätzungen 3. Grades
T31.81	Verbrennungen von 80-89 % der Körperoberfläche: 10-19 % Verbrennungen 3. Grades	T32.62	Verätzungen von 60-69 % der Körperoberfläche: 20-29 % Verätzungen 3. Grades
T31.82	Verbrennungen von 80-89 % der Körperoberfläche: 20-29 % Verbrennungen 3. Grades	T32.63	Verätzungen von 60-69 % der Körperoberfläche: 30-39 % Verätzungen 3. Grades
T31.83	Verbrennungen von 80-89 % der Körperoberfläche: 30-39 % Verbrennungen 3. Grades	T32.64	Verätzungen von 60-69 % der Körperoberfläche: 40-49 % Verätzungen 3. Grades
T31.84	Verbrennungen von 80-89 % der Körperoberfläche: 40-49 % Verbrennungen 3. Grades	T32.65	Verätzungen von 60-69 % der Körperoberfläche: 50-59 % Verätzungen 3. Grades
T31.85	Verbrennungen von 80-89 % der Körperoberfläche: 50-59 % Verbrennungen 3. Grades	T32.66	Verätzungen von 60-69 % der Körperoberfläche: 60-69 % Verätzungen 3. Grades
T31.86	Verbrennungen von 80-89 % der Körperoberfläche: 60-69 % Verbrennungen 3. Grades		
T31.87	Verbrennungen von 80-89 % der Körperoberfläche: 70-79 % Verbrennungen 3. Grades		
T31.88	Verbrennungen von 80-89 % der Körperoberfläche: 80-89 % Verbrennungen 3. Grades		



T32.70	Verätzungen von 70-79 % der Körperoberfläche: Weniger als 10 % oder nicht näher bezeichneter Anteil von Verätzungen 3. Grades	T33.8	Oberflächliche Erfrierung der Knöchelregion und des Fußes
T32.71	Verätzungen von 70-79 % der Körperoberfläche: 10-19 % Verätzungen 3. Grades	T33.9	Oberflächliche Erfrierung an sonstigen und nicht näher bezeichneten Lokalisationen
T32.72	Verätzungen von 70-79 % der Körperoberfläche: 20-29 % Verätzungen 3. Grades	T34.0	Erfrierung mit Gewebsnekrose des Kopfes
T32.73	Verätzungen von 70-79 % der Körperoberfläche: 30-39 % Verätzungen 3. Grades	T34.1	Erfrierung mit Gewebsnekrose des Halses
T32.74	Verätzungen von 70-79 % der Körperoberfläche: 40-49 % Verätzungen 3. Grades	T34.2	Erfrierung mit Gewebsnekrose des Thorax
T32.75	Verätzungen von 70-79 % der Körperoberfläche: 50-59 % Verätzungen 3. Grades	T34.3	Erfrierung mit Gewebsnekrose der Bauchdecke, der Lumbosakralgegend und des Beckens
T32.76	Verätzungen von 70-79 % der Körperoberfläche: 60-69 % Verätzungen 3. Grades	T34.4	Erfrierung mit Gewebsnekrose des Armes
T32.77	Verätzungen von 70-79 % der Körperoberfläche: 70-79 % Verätzungen 3. Grades	T34.5	Erfrierung mit Gewebsnekrose des Handgelenkes und der Hand
T32.80	Verätzungen von 80-89 % der Körperoberfläche: Weniger als 10 % oder nicht näher bezeichneter Anteil von Verätzungen 3. Grades	T34.6	Erfrierung mit Gewebsnekrose der Hüfte und des Oberschenkels
T32.81	Verätzungen von 80-89 % der Körperoberfläche: 10-19 % Verätzungen 3. Grades	T34.7	Erfrierung mit Gewebsnekrose des Knies und des Unterschenkels
T32.82	Verätzungen von 80-89 % der Körperoberfläche: 20-29 % Verätzungen 3. Grades	T34.8	Erfrierung mit Gewebsnekrose der Knöchelregion und des Fußes
T32.83	Verätzungen von 80-89 % der Körperoberfläche: 30-39 % Verätzungen 3. Grades	T34.9	Erfrierung mit Gewebsnekrose an sonstigen und nicht näher bezeichneten Lokalisationen
T32.84	Verätzungen von 80-89 % der Körperoberfläche: 40-49 % Verätzungen 3. Grades	T35.0	Oberflächliche Erfrierung mit Beteiligung mehrerer Körperregionen
T32.85	Verätzungen von 80-89 % der Körperoberfläche: 50-59 % Verätzungen 3. Grades	T35.1	Erfrierung mit Gewebsnekrose mit Beteiligung mehrerer Körperregionen
T32.86	Verätzungen von 80-89 % der Körperoberfläche: 60-69 % Verätzungen 3. Grades	T35.2	Nicht näher bezeichnete Erfrierung des Kopfes und des Halses
T32.87	Verätzungen von 80-89 % der Körperoberfläche: 70-79 % Verätzungen 3. Grades	T35.3	Nicht näher bezeichnete Erfrierung des Thorax, des Abdomens, der Lumbosakralgegend und des Beckens
T32.88	Verätzungen von 80-89 % der Körperoberfläche: 80-89 % Verätzungen 3. Grades	T35.4	Nicht näher bezeichnete Erfrierung der oberen Extremität
T32.90	Verätzungen von 90 % oder mehr der Körperoberfläche: Weniger als 10 % oder nicht näher bezeichneter Anteil von Verätzungen 3. Grades	T35.5	Nicht näher bezeichnete Erfrierung der unteren Extremität
T32.91	Verätzungen von 90 % oder mehr der Körperoberfläche: 10-19 % Verätzungen 3. Grades	T35.6	Nicht näher bezeichnete Erfrierung mit Beteiligung mehrerer Körperregionen
T32.92	Verätzungen von 90 % oder mehr der Körperoberfläche: 20-29 % Verätzungen 3. Grades	T35.7	Nicht näher bezeichnete Erfrierung an nicht näher bezeichneten Lokalisationen
T32.93	Verätzungen von 90 % oder mehr der Körperoberfläche: 30-39 % Verätzungen 3. Grades	T36.0	Vergiftung: Penicilline
T32.94	Verätzungen von 90 % oder mehr der Körperoberfläche: 40-49 % Verätzungen 3. Grades	T36.1	Vergiftung: Cephalosporine und andere Beta-Laktam-Antibiotika
T32.95	Verätzungen von 90 % oder mehr der Körperoberfläche: 50-59 % Verätzungen 3. Grades	T36.2	Vergiftung: Chloramphenicol-Gruppe
T32.96	Verätzungen von 90 % oder mehr der Körperoberfläche: 60-69 % Verätzungen 3. Grades	T36.3	Vergiftung: Makrolide
T32.97	Verätzungen von 90 % oder mehr der Körperoberfläche: 70-79 % Verätzungen 3. Grades	T36.4	Vergiftung: Tetracycline
T32.98	Verätzungen von 90 % oder mehr der Körperoberfläche: 80-89 % Verätzungen 3. Grades	T36.5	Vergiftung: Aminoglykoside
T32.99	Verätzungen von 90 % oder mehr der Körperoberfläche: 90 % oder mehr Verätzungen 3. Grades	T36.6	Vergiftung: Rifamycine
T33.0	Oberflächliche Erfrierung des Kopfes	T36.7	Vergiftung: Antimykotika bei systemischer Anwendung
T33.1	Oberflächliche Erfrierung des Halses	T36.8	Vergiftung: Sonstige systemisch wirkende Antibiotika
T33.2	Oberflächliche Erfrierung des Thorax	T36.9	Vergiftung: Systemisch wirkendes Antibiotikum, nicht näher bezeichnet
T33.3	Oberflächliche Erfrierung der Bauchdecke, der Lumbosakralgegend und des Beckens	T37.0	Vergiftung: Sulfonamide
T33.4	Oberflächliche Erfrierung des Armes	T37.1	Vergiftung: Antimykobakterielle Arzneimittel
T33.5	Oberflächliche Erfrierung des Handgelenkes und der Hand	T37.2	Vergiftung: Antimalariamittel und Arzneimittel gegen andere Blutprotozoen
T33.6	Oberflächliche Erfrierung der Hüfte und des Oberschenkels	T37.3	Vergiftung: Sonstige Antiprotozoika
T33.7	Oberflächliche Erfrierung des Knies und des Unterschenkels	T37.4	Vergiftung: Anthelminthika
		T37.5	Vergiftung: Virostatika
		T37.8	Vergiftung: Sonstige näher bezeichnete systemisch wirkende Antiinfektiva und Antiparasitika
		T37.9	Vergiftung: Systemisch wirkendes Antiinfektivum und Antiparasitikum, nicht näher bezeichnet
		T38.0	Vergiftung: Glukokortikoide und synthetische Analoga
		T38.1	Vergiftung: Schilddrüsenhormone und Ersatzstoffe
		T38.2	Vergiftung: Thyreostatika
		T38.3	Vergiftung: Insulin und orale blutzuckersenkende Arzneimittel [Antidiabetika]
		T38.4	Vergiftung: Orale Kontrazeptiva
		T38.5	Vergiftung: Sonstige Östrogene und Gestagene

T38.6	Vergiftung: Antigonadotropine, Antiöstrogene und Antiandrogene, anderenorts nicht klassifiziert	T44.2	Vergiftung: Ganglienblocker, anderenorts nicht klassifiziert
T38.7	Vergiftung: Androgene und verwandte Anabolika	T44.3	Vergiftung: Sonstige Parasympatholytika [Anticholinergika und Antimuskarinika] und Spasmolytika, anderenorts nicht klassifiziert
T38.8	Vergiftung: Sonstige und nicht näher bezeichnete Hormone und synthetische Ersatzstoffe	T44.4	Vergiftung: Vorwiegend Alpha-Rezeptoren-Stimulanzien, anderenorts nicht klassifiziert
T38.9	Vergiftung: Sonstige und nicht näher bezeichnete Hormon-Antagonisten	T44.5	Vergiftung: Vorwiegend Beta-Rezeptoren-Stimulanzien, anderenorts nicht klassifiziert
T39.0	Vergiftung: Salizylate	T44.6	Vergiftung: Alpha-Rezeptorenblocker, anderenorts nicht klassifiziert
T39.1	Vergiftung: 4-Aminophenol-Derivate	T44.7	Vergiftung: Beta-Rezeptorenblocker, anderenorts nicht klassifiziert
T39.2	Vergiftung: Pyrazolon-Derivate	T44.8	Vergiftung: Zentral wirkende und adrenerge Neuronenblocker, anderenorts nicht klassifiziert
T39.3	Vergiftung: Sonstige nichtsteroidale Antiphlogistika [NSAID]	T44.9	Vergiftung: Sonstige und nicht näher bezeichnete, primär auf das autonome Nervensystem wirkende Arzneimittel
T39.4	Vergiftung: Antirheumatika, anderenorts nicht klassifiziert	T45.0	Vergiftung: Antiallergika und Antiemetika
T39.8	Vergiftung: Sonstige nichtopioidhaltige Analgetika und Antipyretika, anderenorts nicht klassifiziert	T45.1	Vergiftung: Antineoplastika und Immunsuppressiva
T39.9	Vergiftung: Nichtopioidhaltige Analgetika, Antipyretika und Antirheumatika, nicht näher bezeichnet	T45.2	Vergiftung: Vitamine, anderenorts nicht klassifiziert
T40.0	Vergiftung: Opium	T45.3	Vergiftung: Enzyme, anderenorts nicht klassifiziert
T40.1	Vergiftung: Heroin	T45.4	Vergiftung: Eisen und dessen Verbindungen
T40.2	Vergiftung: Sonstige Opiode	T45.5	Vergiftung: Antikoagulanzen
T40.3	Vergiftung: Methadon	T45.6	Vergiftung: Fibrinolytika und Fibrinolyse-Hemmer
T40.4	Vergiftung: Sonstige synthetische Betäubungsmittel	T45.7	Vergiftung: Antikoagulanzen-Antagonisten, Vitamin K und sonstige Koagulanzen
T40.5	Vergiftung: Kokain	T45.8	Vergiftung: Sonstige primär systemisch und auf das Blut wirkende Mittel, anderenorts nicht klassifiziert
T40.6	Vergiftung: Sonstige und nicht näher bezeichnete Betäubungsmittel	T45.9	Vergiftung: Primär systemisch und auf das Blut wirkendes Mittel, nicht näher bezeichnet
T40.7	Vergiftung: Cannabis (-Derivate)	T46.0	Vergiftung: Herzglykoside und Arzneimittel mit ähnlicher Wirkung
T40.8	Vergiftung: Lysergid [LSD]	T46.1	Vergiftung: Kalziumantagonisten
T40.9	Vergiftung: Sonstige und nicht näher bezeichnete Psychodysleptika [Halluzinogene]	T46.2	Vergiftung: Sonstige Antiarrhythmika, anderenorts nicht klassifiziert
T41.0	Vergiftung: Inhalationsanästhetika	T46.3	Vergiftung: Koronardilatoren, anderenorts nicht klassifiziert
T41.1	Vergiftung: Intravenöse Anästhetika	T46.4	Vergiftung: Angiotensin-Konversionsenzym-Hemmer [ACE-Hemmer]
T41.2	Vergiftung: Sonstige und nicht näher bezeichnete Allgemeinanästhetika	T46.5	Vergiftung: Sonstige Antihypertensiva, anderenorts nicht klassifiziert
T41.3	Vergiftung: Lokalanästhetika	T46.6	Vergiftung: Antihyperlipidämika und Arzneimittel gegen Arteriosklerose
T41.4	Vergiftung: Anästhetikum, nicht näher bezeichnet	T46.7	Vergiftung: Periphere Vasodilatoren
T41.5	Vergiftung: Therapeutische Gase	T46.8	Vergiftung: Antivirale, einschließlich Verödungsmitteln
T42.0	Vergiftung: Hydantoin-Derivate	T46.9	Vergiftung: Sonstige und nicht näher bezeichnete, primär auf das Herz-Kreislaufsystem wirkende Mittel
T42.1	Vergiftung: Iminostilbene	T47.0	Vergiftung: Histamin-H2-Rezeptorenblocker
T42.2	Vergiftung: Succinimide und Oxazolidine	T47.1	Vergiftung: Sonstige Antazida und Magensekretionshemmer
T42.3	Vergiftung: Barbiturate	T47.2	Vergiftung: Stimulierende Laxanzien
T42.4	Vergiftung: Benzodiazepine	T47.3	Vergiftung: Salinische und osmotische Laxanzien
T42.5	Vergiftung: Gemischte Antiepileptika, anderenorts nicht klassifiziert	T47.4	Vergiftung: Sonstige Laxanzien
T42.6	Vergiftung: Sonstige Antiepileptika, Sedativa und Hypnotika	T47.5	Vergiftung: Digestiva
T42.7	Vergiftung: Antiepileptika, Sedativa und Hypnotika, nicht näher bezeichnet	T47.6	Vergiftung: Antidiarrhoika
T42.8	Vergiftung: Antiparkinsonmittel und andere zentral wirkende Muskelrelaxanzien	T47.7	Vergiftung: Emetika
T43.0	Vergiftung: Tri- und tetrazyklische Antidepressiva	T47.8	Vergiftung: Sonstige primär auf den Magen-Darm-Trakt wirkende Mittel
T43.1	Vergiftung: Monoaminoxidase-hemmende Antidepressiva	T47.9	Vergiftung: Primär auf den Magen-Darm-Trakt wirkendes Arzneimittel, nicht näher bezeichnet
T43.2	Vergiftung: Sonstige und nicht näher bezeichnete Antidepressiva	T48.0	Vergiftung: Oxytozin [Ocytocin] und ähnlich wirkende Wehenmittel
T43.3	Vergiftung: Antipsychotika und Neuroleptika auf Phenothiazin-Basis	T48.1	Vergiftung: Muskelrelaxanzien [neuromuskuläre Blocker]
T43.4	Vergiftung: Neuroleptika auf Butyrophenon- und Thioxanthen-Basis	T48.2	Vergiftung: Sonstige und nicht näher bezeichnete, primär auf die Muskulatur wirkende Mittel
T43.5	Vergiftung: Sonstige und nicht näher bezeichnete Antipsychotika und Neuroleptika	T48.3	Vergiftung: Antitussiva
T43.6	Vergiftung: Psychostimulanzien mit Missbrauchspotential	T48.4	Vergiftung: Expektoranzien
T43.8	Vergiftung: Sonstige psychotrope Substanzen, anderenorts nicht klassifiziert		
T43.9	Vergiftung: Psychotrope Substanz, nicht näher bezeichnet		
T44.0	Vergiftung: Cholinesterase-Hemmer		
T44.1	Vergiftung: Sonstige Parasympathomimetika [Cholinergika]		

T48.5	Vergiftung: Arzneimittel gegen Erkältungskrankheiten	T53.9	Toxische Wirkung: Halogenierte aliphatische und aromatische Kohlenwasserstoffe, nicht näher bezeichnet
T48.6	Vergiftung: Antiasthmata, anderenorts nicht klassifiziert	T54.0	Toxische Wirkung: Phenol und dessen Homologe
T48.7	Vergiftung: Sonstige und nicht näher bezeichnete, primär auf das Atmungssystem wirkende Mittel	T54.1	Toxische Wirkung: Sonstige ätzende organische Verbindungen
T49.0	Vergiftung: Antimykotika, Antiinfektiva und Antiphlogistika zur lokalen Anwendung, anderenorts nicht klassifiziert	T54.2	Toxische Wirkung: Ätzende Säuren und säureähnliche Substanzen
T49.1	Vergiftung: Antipruriginosa	T54.3	Toxische Wirkung: Ätzalkalien und alkaliähnliche Substanzen
T49.2	Vergiftung: Adstringenzen und Detergenzien zur lokalen Anwendung	T54.9	Toxische Wirkung: Ätzende Substanz, nicht näher bezeichnet
T49.3	Vergiftung: Hauterweichende [Emollienzen], hautpflegende [Demulzenzen] und hautschützende Mittel	T55	Toxische Wirkung von Seifen und Detergenzien
T49.4	Vergiftung: Keratolytika, Keratoplastika und sonstige Arzneimittel und Präparate zur Haarbehandlung	T56.0	Toxische Wirkung: Blei und dessen Verbindungen
T49.5	Vergiftung: Ophthalmika	T56.1	Toxische Wirkung: Quecksilber und dessen Verbindungen
T49.6	Vergiftung: In der Hals-Nasen-Ohrenheilkunde angewendete Arzneimittel und Präparate	T56.2	Toxische Wirkung: Chrom und dessen Verbindungen
T49.7	Vergiftung: Dentalpharmaka bei topischer Anwendung	T56.3	Toxische Wirkung: Kadmium und dessen Verbindungen
T49.8	Vergiftung: Sonstige Mittel zur topischen Anwendung	T56.4	Toxische Wirkung: Kupfer und dessen Verbindungen
T49.9	Vergiftung: Mittel zur topischen Anwendung, nicht näher bezeichnet	T56.5	Toxische Wirkung: Zink und dessen Verbindungen
T50.0	Vergiftung: Mineralokortikoide und deren Antagonisten	T56.6	Toxische Wirkung: Zinn und dessen Verbindungen
T50.1	Vergiftung: Schleifendiuretika [High-ceiling-Diuretika]	T56.7	Toxische Wirkung: Beryllium und dessen Verbindungen
T50.2	Vergiftung: Carboanhydrase-Hemmer, Benzothiadiazin-Derivate und andere Diuretika	T56.8	Toxische Wirkung: Sonstige Metalle
T50.3	Vergiftung: Auf den Elektrolyt-, Kalorien- und Wasserhaushalt wirkende Mittel	T56.9	Toxische Wirkung: Metall, nicht näher bezeichnet
T50.4	Vergiftung: Auf den Harnsäurestoffwechsel wirkende Arzneimittel	T57.0	Toxische Wirkung: Arsen und dessen Verbindungen
T50.5	Vergiftung: Appetitzügler	T57.1	Toxische Wirkung: Phosphor und dessen Verbindungen
T50.6	Vergiftung: Antidote und Chelatbildner, anderenorts nicht klassifiziert	T57.2	Toxische Wirkung: Mangan und dessen Verbindungen
T50.7	Vergiftung: Analeptika und Opioid-Rezeptor-Antagonisten	T57.3	Toxische Wirkung: Blausäure
T50.8	Vergiftung: Diagnostika	T57.8	Toxische Wirkung: Sonstige näher bezeichnete anorganische Substanzen
T50.9	Vergiftung: Sonstige und nicht näher bezeichnete Arzneimittel, Drogen und biologisch aktive Substanzen	T57.9	Toxische Wirkung: Anorganische Substanz, nicht näher bezeichnet
T51.0	Toxische Wirkung: Äthanol	T58	Toxische Wirkung von Kohlenmonoxid
T51.1	Toxische Wirkung: Methanol	T59.0	Toxische Wirkung: Stickstoffoxide
T51.2	Toxische Wirkung: 2-Propanol	T59.1	Toxische Wirkung: Schwefeldioxid
T51.3	Toxische Wirkung: Fuselöl	T59.2	Toxische Wirkung: Formaldehyd
T51.8	Toxische Wirkung: Sonstige Alkohole	T59.3	Toxische Wirkung: Tränengas
T51.9	Toxische Wirkung: Alkohol, nicht näher bezeichnet	T59.4	Toxische Wirkung: Chlorgas
T52.0	Toxische Wirkung: Erdölprodukte	T59.5	Toxische Wirkung: Fluorgas und Fluorwasserstoff
T52.1	Toxische Wirkung: Benzol	T59.6	Toxische Wirkung: Schwefelwasserstoff
T52.2	Toxische Wirkung: Benzol-Homologe	T59.7	Toxische Wirkung: Kohlendioxid
T52.3	Toxische Wirkung: Glykole	T59.8	Toxische Wirkung: Sonstige näher bezeichnete Gase, Dämpfe oder sonstiger näher bezeichneter Rauch
T52.4	Toxische Wirkung: Ketone	T59.9	Toxische Wirkung: Gase, Dämpfe oder Rauch, nicht näher bezeichnet
T52.8	Toxische Wirkung: Sonstige organische Lösungsmittel	T60.0	Toxische Wirkung: Organophosphat- und Carbamat-Insektizide
T52.9	Toxische Wirkung: Organisches Lösungsmittel, nicht näher bezeichnet	T60.1	Toxische Wirkung: Halogenierte Insektizide
T53.0	Toxische Wirkung: Tetrachlorkohlenstoff	T60.2	Toxische Wirkung: Sonstige und nicht näher bezeichnete Insektizide
T53.1	Toxische Wirkung: Chloroform	T60.3	Toxische Wirkung: Herbizide und Fungizide
T53.2	Toxische Wirkung: Trichloräthylen	T60.4	Toxische Wirkung: Rodentizide
T53.3	Toxische Wirkung: Tetrachloräthylen	T60.8	Toxische Wirkung: Sonstige Schädlingsbekämpfungsmittel
T53.4	Toxische Wirkung: Dichlormethan	T60.9	Toxische Wirkung: Schädlingsbekämpfungsmittel, nicht näher bezeichnet
T53.5	Toxische Wirkung: Fluorchlorkohlenwasserstoffe [FCKW]	T63.0	Toxische Wirkung: Schlangengift
T53.6	Toxische Wirkung: Sonstige halogenierte aliphatische Kohlenwasserstoffe	T63.1	Toxische Wirkung: Gift anderer Reptilien
T53.7	Toxische Wirkung: Sonstige halogenierte aromatische Kohlenwasserstoffe	T63.2	Toxische Wirkung: Skorpiengift
		T63.3	Toxische Wirkung: Spinnengift
		T63.4	Toxische Wirkung: Gift sonstiger Arthropoden
		T63.5	Toxische Wirkung durch Kontakt mit Fischen
		T63.6	Toxische Wirkung durch Kontakt mit sonstigen Meerestieren
		T63.8	Toxische Wirkung durch Kontakt mit sonstigen giftigen Tieren

T63.9	Toxische Wirkung durch Kontakt mit einem nicht näher bezeichneten giftigen Tier	T83.1	Mechanische Komplikation durch sonstige Geräte oder Implantate im Harntrakt
T64	Toxische Wirkung von Aflatoxin und sonstigem Mykotoxin in kontaminierten Lebensmitteln	T83.2	Mechanische Komplikation durch ein Harnorgantransplantat
T65.0	Toxische Wirkung: Zyanide	T83.4	Mechanische Komplikation durch sonstige Prothesen, Implantate oder Transplantate im Genitaltrakt
T65.1	Toxische Wirkung: Strychnin und dessen Salze	T83.5	Infektion und entzündliche Reaktion durch Prothese, Implantat oder Transplantat im Harntrakt
T65.2	Toxische Wirkung: Tabak und Nikotin	T83.6	Infektion und entzündliche Reaktion durch Prothese, Implantat oder Transplantat im Genitaltrakt
T65.3	Toxische Wirkung: Nitro- und Aminoderivate von Benzol und dessen Homologen	T83.8	Sonstige Komplikationen durch Prothesen, Implantate oder Transplantate im Urogenitaltrakt
T65.4	Toxische Wirkung: Schwefelkohlenstoff	T83.9	Nicht näher bezeichnete Komplikation durch Prothese, Implantat oder Transplantat im Urogenitaltrakt
T65.5	Toxische Wirkung: Glyceroltrinitrat, Sauerstoffsäuren des Stickstoffs und deren Ester	T84.00	Mechanische Komplikation durch eine Gelenkendoprothese: Schultergelenk
T65.6	Toxische Wirkung: Farben und Farbstoffe, anderenorts nicht klassifiziert	T84.01	Mechanische Komplikation durch eine Gelenkendoprothese: Ellenbogengelenk
T65.8	Toxische Wirkung sonstiger näher bezeichneter Substanzen	T84.02	Mechanische Komplikation durch eine Gelenkendoprothese: Radiuskopfgelenk
T65.9	Toxische Wirkung einer nicht näher bezeichneten Substanz	T84.03	Mechanische Komplikation durch eine Gelenkendoprothese: Handgelenk
T67.0	Hitzschlag und Sonnenstich	T84.04	Mechanische Komplikation durch eine Gelenkendoprothese: Hüftgelenk
T67.1	Hitzesynkope	T84.05	Mechanische Komplikation durch eine Gelenkendoprothese: Kniegelenk
T71	Erstickung	T84.06	Mechanische Komplikation durch eine Gelenkendoprothese: Sprunggelenk
T73.1	Schäden durch Durst	T84.07	Mechanische Komplikation durch eine Gelenkendoprothese: Bandscheibe
T75.4	Schäden durch elektrischen Strom	T84.08	Mechanische Komplikation durch eine Gelenkendoprothese: Sonstige näher bezeichnete Gelenke
T79.0	Luftembolie (traumatisch)	T84.10	Mechanische Komplikation durch eine interne Osteosynthesevorrichtung an Extremitätenknochen: Schulterregion
T79.1	Fettembolie (traumatisch)	T84.11	Mechanische Komplikation durch eine interne Osteosynthesevorrichtung an Extremitätenknochen: Oberarm
T79.60	Traumatische Muskelischämie der oberen Extremität	T84.12	Mechanische Komplikation durch eine interne Osteosynthesevorrichtung an Extremitätenknochen: Unterarm
T79.61	Traumatische Muskelischämie des Oberschenkels und der Hüfte	T84.13	Mechanische Komplikation durch eine interne Osteosynthesevorrichtung an Extremitätenknochen: Hand
T79.62	Traumatische Muskelischämie des Unterschenkels	T84.14	Mechanische Komplikation durch eine interne Osteosynthesevorrichtung an Extremitätenknochen: Beckenregion und Oberschenkel
T79.63	Traumatische Muskelischämie des Fußes	T84.15	Mechanische Komplikation durch eine interne Osteosynthesevorrichtung an Extremitätenknochen: Unterschenkel
T79.68	Traumatische Muskelischämie sonstiger Lokalisation	T84.16	Mechanische Komplikation durch eine interne Osteosynthesevorrichtung an Extremitätenknochen: Knöchel und Fuß
T79.69	Traumatische Muskelischämie nicht näher bezeichneter Lokalisation	T84.18	Mechanische Komplikation durch eine interne Osteosynthesevorrichtung an Extremitätenknochen: Sonstige näher bezeichnete Extremitätenknochen
T79.7	Traumatisches subkutanes Emphysem	T84.20	Mechanische Komplikation durch eine interne Osteosynthesevorrichtung an sonstigen Knochen: Wirbelsäule
T80.0	Luftembolie nach Infusion, Transfusion oder Injektion zu therapeutischen Zwecken	T84.28	Mechanische Komplikation durch eine interne Osteosynthesevorrichtung an sonstigen Knochen: Sonstige näher bezeichnete Knochen
T80.3	ABO-Unverträglichkeitsreaktion	T84.3	Mechanische Komplikation durch sonstige Knochengeräte, -implantate oder -transplantate
T80.4	Rh-Unverträglichkeitsreaktion	T84.4	Mechanische Komplikation durch sonstige intern verwendete orthopädische Geräte, Implantate und Transplantate
T81.3	Aufreißen einer Operationswunde, anderenorts nicht klassifiziert		
T81.5	Fremdkörper, der versehentlich nach einem Eingriff in einer Körperhöhle oder Operationswunde zurückgeblieben ist		
T81.6	Akute Reaktion auf eine während eines Eingriffes versehentlich zurückgebliebene Fremdsubstanz		
T82.0	Mechanische Komplikation durch eine Herzklappenprothese		
T82.1	Mechanische Komplikation durch ein kardiales elektronisches Gerät		
T82.2	Mechanische Komplikation durch Koronararterien-Bypass und Klappenimplantate		
T82.3	Mechanische Komplikation durch sonstige Gefäßtransplantate		
T82.4	Mechanische Komplikation durch Gefäßkatheter bei Dialyse		
T82.5	Mechanische Komplikation durch sonstige Geräte und Implantate im Herzen und in den Gefäßen		
T82.6	Infektion und entzündliche Reaktion durch eine Herzklappenprothese		
T82.7	Infektion und entzündliche Reaktion durch sonstige Geräte, Implantate oder Transplantate im Herzen und in den Gefäßen		
T82.8	Sonstige näher bezeichnete Komplikationen durch Prothesen, Implantate oder Transplantate im Herzen und in den Gefäßen		
T82.9	Nicht näher bezeichnete Komplikation durch Prothese, Implantat oder Transplantat im Herzen und in den Gefäßen		
T83.0	Mechanische Komplikation durch einen Harnwegskatheter (Verweilkatheter)		

T84.5	Infektion und entzündliche Reaktion durch eine Gelenkendoprothese	T85.76	Infektion und entzündliche Reaktion durch sonstige interne Prothesen, Implantate oder Transplantate im sonstigen Gastrointestinaltrakt
T84.6	Infektion und entzündliche Reaktion durch eine interne Osteosynthesevorrichtung [jede Lokalisation]	T85.78	Infektion und entzündliche Reaktion durch sonstige interne Prothesen, Implantate oder Transplantate
T84.7	Infektion und entzündliche Reaktion durch sonstige orthopädische Endoprothesen, Implantate oder Transplantate	T85.81	Sonstige Komplikationen durch interne Prothesen, Implantate oder Transplantate im Nervensystem
T84.8	Sonstige Komplikationen durch orthopädische Endoprothesen, Implantate oder Transplantate	T85.82	Kapsel Fibrose der Mamma durch Mammaprothese oder -implantat
T84.9	Nicht näher bezeichnete Komplikation durch orthopädische Endoprothese, Implantat oder Transplantat	T85.83	Sonstige Komplikationen durch Mammaprothese oder -implantat
T85.0	Mechanische Komplikation durch einen ventrikulären, intrakraniellen Shunt	T85.88	Sonstige Komplikationen durch interne Prothesen, Implantate oder Transplantate, anderenorts nicht klassifiziert
T85.1	Mechanische Komplikation durch einen implantierten elektronischen Stimulator des Nervensystems	T85.9	Nicht näher bezeichnete Komplikation durch interne Prothese, Implantat oder Transplantat
T85.2	Mechanische Komplikation durch eine intraokulare Linse	T86.10	Akute Funktionsverschlechterung eines Nierentransplantates
T85.3	Mechanische Komplikation durch sonstige Augenprothesen, -implantate oder -transplantate	T86.11	Chronische Funktionsverschlechterung eines Nierentransplantates
T85.4	Mechanische Komplikation durch Mammaprothese oder -implantat	T86.12	Verzögerte Aufnahme der Transplantatfunktion
T85.50	Mechanische Komplikation durch Prothesen, Implantate oder Transplantate im Ösophagus	T86.19	Sonstige und nicht näher bezeichnete Funktionsstörung, Versagen und Abstoßung eines Nierentransplantates
T85.51	Mechanische Komplikation durch Prothesen, Implantate oder Transplantate im sonstigen oberen Gastrointestinaltrakt	T86.2	Versagen und Abstoßung eines Herztransplantates
T85.52	Mechanische Komplikation durch Prothesen, Implantate oder Transplantate im unteren Gastrointestinaltrakt	T86.3	Versagen und Abstoßung eines Herz-Lungen-Transplantates
T85.53	Mechanische Komplikation durch Prothesen, Implantate oder Transplantate in den Gallenwegen	T86.40	Akute Funktionsverschlechterung eines Lebertransplantates
T85.54	Mechanische Komplikation durch Prothesen, Implantate oder Transplantate im Pankreas	T86.41	Chronische Funktionsverschlechterung eines Lebertransplantates
T85.59	Mechanische Komplikation durch gastrointestinale Prothesen, Implantate oder Transplantate, Lokalisation nicht näher bezeichnet	T86.49	Sonstige und nicht näher bezeichnete Funktionsstörung, Versagen und Abstoßung eines Lebertransplantates
T85.6	Mechanische Komplikation durch sonstige näher bezeichnete interne Prothesen, Implantate oder Transplantate	T86.50	Durchblutungsstörung eines Hauttransplantates
T85.71	Infektion und entzündliche Reaktion durch Katheter zur Peritonealdialyse	T86.51	Nekrose eines Hauttransplantates
T85.72	Infektion und entzündliche Reaktion durch interne Prothesen, Implantate oder Transplantate im Nervensystem	T86.52	Verlust eines Hauttransplantates
T85.73	Infektion und entzündliche Reaktion durch Mammaprothese oder -implantat	T86.59	Sonstiges und nicht näher bezeichnetes Versagen und Abstoßung eines Hauttransplantates
		T86.81	Versagen und Abstoßung: Lungentransplantat
		T86.82	Versagen und Abstoßung: Pankreastransplantat
		T86.88	Versagen und Abstoßung: Sonstige transplantierte Organe und Gewebe
		T86.9	Versagen und Abstoßung eines nicht näher bezeichneten transplantierten Organs und Gewebes
		T88.1	Sonstige Komplikationen nach Impfung [Immunisierung], anderenorts nicht klassifiziert
		T88.3	Maligne Hyperthermie durch Anästhesie
		Z90.3	Verlust von Teilen des Magens

### Prozedur P66-10

99.B7.45 †↔	Intensivmedizinische Komplexbehandlung im Kindesalter (Basisprozedur), 393 bis 588 Aufwandspunkte	99.B7.4C †↔	Intensivmedizinische Komplexbehandlung im Kindesalter (Basisprozedur), 1765 bis 2058 Aufwandspunkte
99.B7.46 †↔	Intensivmedizinische Komplexbehandlung im Kindesalter (Basisprozedur), 589 bis 784 Aufwandspunkte	99.B7.4D †↔	Intensivmedizinische Komplexbehandlung im Kindesalter (Basisprozedur), 2059 bis 2352 Aufwandspunkte
99.B7.47 †↔	Intensivmedizinische Komplexbehandlung im Kindesalter (Basisprozedur), 785 bis 980 Aufwandspunkte	99.B7.4E †↔	Intensivmedizinische Komplexbehandlung im Kindesalter (Basisprozedur), 2353 bis 2646 Aufwandspunkte
99.B7.48 †↔	Intensivmedizinische Komplexbehandlung im Kindesalter (Basisprozedur), 981 bis 1176 Aufwandspunkte	99.B7.4F †↔	Intensivmedizinische Komplexbehandlung im Kindesalter (Basisprozedur), 2647 bis 2940 Aufwandspunkte
99.B7.4A †↔	Intensivmedizinische Komplexbehandlung im Kindesalter (Basisprozedur), 1177 bis 1470 Aufwandspunkte	99.B7.4G †↔	Intensivmedizinische Komplexbehandlung im Kindesalter (Basisprozedur), 2941 bis 3430 Aufwandspunkte
99.B7.4B †↔	Intensivmedizinische Komplexbehandlung im Kindesalter (Basisprozedur), 1471 bis 1764 Aufwandspunkte	99.B7.4H †↔	Intensivmedizinische Komplexbehandlung im Kindesalter (Basisprozedur), 3431 bis 3920 Aufwandspunkte

99.B7.4I †↔ Intensivmedizinische Komplexbehandlung im Kindesalter (Basisprozedur), 3921 bis 4410 Aufwandspunkte	99.B7.5I †↔ Intensivmedizinische Komplexbehandlung im Neugeborenenalter (Basisprozedur), 3921 bis 4410 Aufwandspunkte
99.B7.4J †↔ Intensivmedizinische Komplexbehandlung im Kindesalter (Basisprozedur), 4411 bis 4900 Aufwandspunkte	99.B7.5J †↔ Intensivmedizinische Komplexbehandlung im Neugeborenenalter (Basisprozedur), 4411 bis 4900 Aufwandspunkte
99.B7.4K †↔ Intensivmedizinische Komplexbehandlung im Kindesalter (Basisprozedur), 4901 bis 5880 Aufwandspunkte	99.B7.5K †↔ Intensivmedizinische Komplexbehandlung im Neugeborenenalter (Basisprozedur), 4901 bis 5880 Aufwandspunkte
99.B7.4L †↔ Intensivmedizinische Komplexbehandlung im Kindesalter (Basisprozedur), 5881 bis 6860 Aufwandspunkte	99.B7.5L †↔ Intensivmedizinische Komplexbehandlung im Neugeborenenalter (Basisprozedur), 5881 bis 6860 Aufwandspunkte
99.B7.4M †↔ Intensivmedizinische Komplexbehandlung im Kindesalter (Basisprozedur), 6861 bis 7840 Aufwandspunkte	99.B7.5M †↔ Intensivmedizinische Komplexbehandlung im Neugeborenenalter (Basisprozedur), 6861 bis 7840 Aufwandspunkte
99.B7.4N †↔ Intensivmedizinische Komplexbehandlung im Kindesalter (Basisprozedur), 7841 bis 9800 Aufwandspunkte	99.B7.5N †↔ Intensivmedizinische Komplexbehandlung im Neugeborenenalter (Basisprozedur), 7841 bis 9800 Aufwandspunkte
99.B7.4O †↔ Intensivmedizinische Komplexbehandlung im Kindesalter (Basisprozedur), 9801 bis 11760 Aufwandspunkte	99.B7.5O †↔ Intensivmedizinische Komplexbehandlung im Neugeborenenalter (Basisprozedur), 9801 bis 11760 Aufwandspunkte
99.B7.4P †↔ Intensivmedizinische Komplexbehandlung im Kindesalter (Basisprozedur), 11761 bis 13720 Aufwandspunkte	99.B7.5P †↔ Intensivmedizinische Komplexbehandlung im Neugeborenenalter (Basisprozedur), 11761 bis 13720 Aufwandspunkte
99.B7.4Q †↔ Intensivmedizinische Komplexbehandlung im Kindesalter (Basisprozedur), 13721 bis 16660 Aufwandspunkte	99.B7.5Q †↔ Intensivmedizinische Komplexbehandlung im Neugeborenenalter (Basisprozedur), 13721 bis 16660 Aufwandspunkte
99.B7.4R †↔ Intensivmedizinische Komplexbehandlung im Kindesalter (Basisprozedur), 16661 bis 19600 Aufwandspunkte	99.B7.5R †↔ Intensivmedizinische Komplexbehandlung im Neugeborenenalter (Basisprozedur), 16661 bis 19600 Aufwandspunkte
99.B7.4S †↔ Intensivmedizinische Komplexbehandlung im Kindesalter (Basisprozedur), 19601 und mehr Aufwandspunkte	99.B7.5S †↔ Intensivmedizinische Komplexbehandlung im Neugeborenenalter (Basisprozedur), 19601 und mehr Aufwandspunkte
99.B7.55 †↔ Intensivmedizinische Komplexbehandlung im Neugeborenenalter (Basisprozedur), 393 bis 588 Aufwandspunkte	99.B8.45 †↔ IMC-Komplexbehandlung im Kindesalter, 393 bis 588 Aufwandspunkte
99.B7.56 †↔ Intensivmedizinische Komplexbehandlung im Neugeborenenalter (Basisprozedur), 589 bis 784 Aufwandspunkte	99.B8.46 †↔ IMC-Komplexbehandlung im Kindesalter, 589 bis 784 Aufwandspunkte
99.B7.57 †↔ Intensivmedizinische Komplexbehandlung im Neugeborenenalter (Basisprozedur), 785 bis 980 Aufwandspunkte	99.B8.47 †↔ IMC-Komplexbehandlung im Kindesalter, 785 bis 980 Aufwandspunkte
99.B7.58 †↔ Intensivmedizinische Komplexbehandlung im Neugeborenenalter (Basisprozedur), 981 bis 1176 Aufwandspunkte	99.B8.48 †↔ IMC-Komplexbehandlung im Kindesalter, 981 bis 1176 Aufwandspunkte
99.B7.5A †↔ Intensivmedizinische Komplexbehandlung im Neugeborenenalter (Basisprozedur), 1177 bis 1470 Aufwandspunkte	99.B8.4A †↔ IMC-Komplexbehandlung im Kindesalter, 1177 bis 1470 Aufwandspunkte
99.B7.5B †↔ Intensivmedizinische Komplexbehandlung im Neugeborenenalter (Basisprozedur), 1471 bis 1764 Aufwandspunkte	99.B8.4B †↔ IMC-Komplexbehandlung im Kindesalter, 1471 bis 1764 Aufwandspunkte
99.B7.5C †↔ Intensivmedizinische Komplexbehandlung im Neugeborenenalter (Basisprozedur), 1765 bis 2058 Aufwandspunkte	99.B8.4C †↔ IMC-Komplexbehandlung im Kindesalter, 1765 bis 2058 Aufwandspunkte
99.B7.5D †↔ Intensivmedizinische Komplexbehandlung im Neugeborenenalter (Basisprozedur), 2059 bis 2352 Aufwandspunkte	99.B8.4D †↔ IMC-Komplexbehandlung im Kindesalter, 2059 bis 2352 Aufwandspunkte
99.B7.5E †↔ Intensivmedizinische Komplexbehandlung im Neugeborenenalter (Basisprozedur), 2353 bis 2646 Aufwandspunkte	99.B8.4E †↔ IMC-Komplexbehandlung im Kindesalter, 2353 bis 2646 Aufwandspunkte
99.B7.5F †↔ Intensivmedizinische Komplexbehandlung im Neugeborenenalter (Basisprozedur), 2647 bis 2940 Aufwandspunkte	99.B8.4F †↔ IMC-Komplexbehandlung im Kindesalter, 2647 bis 2940 Aufwandspunkte
99.B7.5G †↔ Intensivmedizinische Komplexbehandlung im Neugeborenenalter (Basisprozedur), 2941 bis 3430 Aufwandspunkte	99.B8.4G †↔ IMC-Komplexbehandlung im Kindesalter, 2941 bis 3430 Aufwandspunkte
99.B7.5H †↔ Intensivmedizinische Komplexbehandlung im Neugeborenenalter (Basisprozedur), 3431 bis 3920 Aufwandspunkte	99.B8.4H †↔ IMC-Komplexbehandlung im Kindesalter, 3431 bis 3920 Aufwandspunkte
	99.B8.4I †↔ IMC-Komplexbehandlung im Kindesalter, 3921 bis 4410 Aufwandspunkte
	99.B8.4J †↔ IMC-Komplexbehandlung im Kindesalter, 4411 bis 4900 Aufwandspunkte
	99.B8.4K †↔ IMC-Komplexbehandlung im Kindesalter, 4901 bis 5880 Aufwandspunkte
	99.B8.4L †↔ IMC-Komplexbehandlung im Kindesalter, 5881 bis 6860 Aufwandspunkte
	99.B8.4M †↔ IMC-Komplexbehandlung im Kindesalter, 6861 bis 7840 Aufwandspunkte
	99.B8.4N †↔ IMC-Komplexbehandlung im Kindesalter, 7841 bis 9800 Aufwandspunkte
	99.B8.4O †↔ IMC-Komplexbehandlung im Kindesalter, 9801 bis 11760 Aufwandspunkte

99.B8.4P †↔ IMC-Komplexbehandlung im Kindesalter, 11761 bis 13720 Aufwandspunkte	99.B8.5G †↔ IMC-Komplexbehandlung im Neugeborenenalter, 2941 bis 3430 Aufwandspunkte
99.B8.4Q †↔ IMC-Komplexbehandlung im Kindesalter, 13721 bis 16660 Aufwandspunkte	99.B8.5H †↔ IMC-Komplexbehandlung im Neugeborenenalter, 3431 bis 3920 Aufwandspunkte
99.B8.4R †↔ IMC-Komplexbehandlung im Kindesalter, 16661 bis 19600 Aufwandspunkte	99.B8.5I †↔ IMC-Komplexbehandlung im Neugeborenenalter, 3921 bis 4410 Aufwandspunkte
99.B8.4S †↔ IMC-Komplexbehandlung im Kindesalter, 19601 und mehr Aufwandspunkte	99.B8.5J †↔ IMC-Komplexbehandlung im Neugeborenenalter, 4411 bis 4900 Aufwandspunkte
99.B8.55 †↔ IMC-Komplexbehandlung im Neugeborenenalter, 393 bis 588 Aufwandspunkte	99.B8.5K †↔ IMC-Komplexbehandlung im Neugeborenenalter, 4901 bis 5880 Aufwandspunkte
99.B8.56 †↔ IMC-Komplexbehandlung im Neugeborenenalter, 589 bis 784 Aufwandspunkte	99.B8.5L †↔ IMC-Komplexbehandlung im Neugeborenenalter, 5881 bis 6860 Aufwandspunkte
99.B8.57 †↔ IMC-Komplexbehandlung im Neugeborenenalter, 785 bis 980 Aufwandspunkte	99.B8.5M †↔ IMC-Komplexbehandlung im Neugeborenenalter, 6861 bis 7840 Aufwandspunkte
99.B8.58 †↔ IMC-Komplexbehandlung im Neugeborenenalter, 981 bis 1176 Aufwandspunkte	99.B8.5N †↔ IMC-Komplexbehandlung im Neugeborenenalter, 7841 bis 9800 Aufwandspunkte
99.B8.5A †↔ IMC-Komplexbehandlung im Neugeborenenalter, 1177 bis 1470 Aufwandspunkte	99.B8.5O †↔ IMC-Komplexbehandlung im Neugeborenenalter, 9801 bis 11760 Aufwandspunkte
99.B8.5B †↔ IMC-Komplexbehandlung im Neugeborenenalter, 1471 bis 1764 Aufwandspunkte	99.B8.5P †↔ IMC-Komplexbehandlung im Neugeborenenalter, 11761 bis 13720 Aufwandspunkte
99.B8.5C †↔ IMC-Komplexbehandlung im Neugeborenenalter, 1765 bis 2058 Aufwandspunkte	99.B8.5Q †↔ IMC-Komplexbehandlung im Neugeborenenalter, 13721 bis 16660 Aufwandspunkte
99.B8.5D †↔ IMC-Komplexbehandlung im Neugeborenenalter, 2059 bis 2352 Aufwandspunkte	99.B8.5R †↔ IMC-Komplexbehandlung im Neugeborenenalter, 16661 bis 19600 Aufwandspunkte
99.B8.5E †↔ IMC-Komplexbehandlung im Neugeborenenalter, 2353 bis 2646 Aufwandspunkte	99.B8.5S †↔ IMC-Komplexbehandlung im Neugeborenenalter, 19601 und mehr Aufwandspunkte
99.B8.5F †↔ IMC-Komplexbehandlung im Neugeborenenalter, 2647 bis 2940 Aufwandspunkte	

### Prozedur P66-11

99.A2.11 †↔ Basisdiagnostik bei unklarem Symptomkomplex bei Kindern, mit genetischer Diagnostik	99.A3.13 †↔ Komplexe neuropädiatrische Diagnostik mit neurometabolischer Labordiagnostik und infektiologischer/autoimmunentzündlicher Labordiagnostik sowie genetischer Diagnostik
99.A3.11 †↔ Komplexe neuropädiatrische Diagnostik, mit neurometabolischer Labordiagnostik und infektiologischer/autoimmunentzündlicher Labordiagnostik	99.A5.31 †↔ Komplexe Abklärung bei Verdacht oder Nachweis auf Kindsmishandlung oder Vernachlässigung im Neugeborenen-, Säuglings-, Kindes- und Jugendlichenalter
99.A3.12 †↔ Komplexe neuropädiatrische Diagnostik, mit genetischer Diagnostik	

### Prozedur P66-12

09.53 ↔ Inzision des Tränensacks	53.07.11 ↔ Operation einer Inguinalhernie, laparoskopisch, ohne Implantation von Membranen oder Netzen
09.6 ↔ Exzision an Tränensack und ableitenden Tränenwegen	53.07.21 ↔ Operation einer Inguinalhernie, laparoskopisch, mit Implantation von Membranen und Netzen
09.81 ↔ Dakryozystorhinostomie	53.09 ↔ Operation einer Inguinalhernie, sonstige
09.82 ↔ Konjunktivozystorhinostomie	61.2 ↔ Exzision einer Hydrocele testis
43.3 ↔ Pyloromyotomie	61.3X.00 ↔ Exzision oder Destruktion von Läsion oder Gewebe am Skrotum, n.n.bez.
53.00 ↔ Operation einer Inguinalhernie, n.n.bez.	62.5 ↔ Orchidopexie
53.06.11 ↔ Operation einer Inguinalhernie, offen chirurgisch, ohne Implantation von Membranen oder Netzen	
53.06.21 ↔ Operation einer Inguinalhernie, offen chirurgisch, mit Implantation von Membranen und Netzen	

### Prozedur P66-13

99.B7.45 †↔ Intensivmedizinische Komplexbehandlung im Kindesalter (Basisprozedur), 393 bis 588 Aufwandspunkte	99.B7.4A †↔ Intensivmedizinische Komplexbehandlung im Kindesalter (Basisprozedur), 1177 bis 1470 Aufwandspunkte
99.B7.46 †↔ Intensivmedizinische Komplexbehandlung im Kindesalter (Basisprozedur), 589 bis 784 Aufwandspunkte	99.B7.4B †↔ Intensivmedizinische Komplexbehandlung im Kindesalter (Basisprozedur), 1471 bis 1764 Aufwandspunkte
99.B7.47 †↔ Intensivmedizinische Komplexbehandlung im Kindesalter (Basisprozedur), 785 bis 980 Aufwandspunkte	99.B7.4C †↔ Intensivmedizinische Komplexbehandlung im Kindesalter (Basisprozedur), 1765 bis 2058 Aufwandspunkte
99.B7.48 †↔ Intensivmedizinische Komplexbehandlung im Kindesalter (Basisprozedur), 981 bis 1176 Aufwandspunkte	99.B7.4D †↔ Intensivmedizinische Komplexbehandlung im Kindesalter (Basisprozedur), 2059 bis 2352 Aufwandspunkte

99.B7.4E †↔ Intensivmedizinische Komplexbehandlung im Kindesalter (Basisprozedur), 2353 bis 2646 Aufwandspunkte	99.B7.5E †↔ Intensivmedizinische Komplexbehandlung im Neugeborenenalter (Basisprozedur), 2353 bis 2646 Aufwandspunkte
99.B7.4F †↔ Intensivmedizinische Komplexbehandlung im Kindesalter (Basisprozedur), 2647 bis 2940 Aufwandspunkte	99.B7.5F †↔ Intensivmedizinische Komplexbehandlung im Neugeborenenalter (Basisprozedur), 2647 bis 2940 Aufwandspunkte
99.B7.4G †↔ Intensivmedizinische Komplexbehandlung im Kindesalter (Basisprozedur), 2941 bis 3430 Aufwandspunkte	99.B7.5G †↔ Intensivmedizinische Komplexbehandlung im Neugeborenenalter (Basisprozedur), 2941 bis 3430 Aufwandspunkte
99.B7.4H †↔ Intensivmedizinische Komplexbehandlung im Kindesalter (Basisprozedur), 3431 bis 3920 Aufwandspunkte	99.B7.5H †↔ Intensivmedizinische Komplexbehandlung im Neugeborenenalter (Basisprozedur), 3431 bis 3920 Aufwandspunkte
99.B7.4I †↔ Intensivmedizinische Komplexbehandlung im Kindesalter (Basisprozedur), 3921 bis 4410 Aufwandspunkte	99.B7.5I †↔ Intensivmedizinische Komplexbehandlung im Neugeborenenalter (Basisprozedur), 3921 bis 4410 Aufwandspunkte
99.B7.4J †↔ Intensivmedizinische Komplexbehandlung im Kindesalter (Basisprozedur), 4411 bis 4900 Aufwandspunkte	99.B7.5J †↔ Intensivmedizinische Komplexbehandlung im Neugeborenenalter (Basisprozedur), 4411 bis 4900 Aufwandspunkte
99.B7.4K †↔ Intensivmedizinische Komplexbehandlung im Kindesalter (Basisprozedur), 4901 bis 5880 Aufwandspunkte	99.B7.5K †↔ Intensivmedizinische Komplexbehandlung im Neugeborenenalter (Basisprozedur), 4901 bis 5880 Aufwandspunkte
99.B7.4L †↔ Intensivmedizinische Komplexbehandlung im Kindesalter (Basisprozedur), 5881 bis 6860 Aufwandspunkte	99.B7.5L †↔ Intensivmedizinische Komplexbehandlung im Neugeborenenalter (Basisprozedur), 5881 bis 6860 Aufwandspunkte
99.B7.4M †↔ Intensivmedizinische Komplexbehandlung im Kindesalter (Basisprozedur), 6861 bis 7840 Aufwandspunkte	99.B7.5M †↔ Intensivmedizinische Komplexbehandlung im Neugeborenenalter (Basisprozedur), 6861 bis 7840 Aufwandspunkte
99.B7.4N †↔ Intensivmedizinische Komplexbehandlung im Kindesalter (Basisprozedur), 7841 bis 9800 Aufwandspunkte	99.B7.5N †↔ Intensivmedizinische Komplexbehandlung im Neugeborenenalter (Basisprozedur), 7841 bis 9800 Aufwandspunkte
99.B7.4O †↔ Intensivmedizinische Komplexbehandlung im Kindesalter (Basisprozedur), 9801 bis 11760 Aufwandspunkte	99.B7.5O †↔ Intensivmedizinische Komplexbehandlung im Neugeborenenalter (Basisprozedur), 9801 bis 11760 Aufwandspunkte
99.B7.4P †↔ Intensivmedizinische Komplexbehandlung im Kindesalter (Basisprozedur), 11761 bis 13720 Aufwandspunkte	99.B7.5P †↔ Intensivmedizinische Komplexbehandlung im Neugeborenenalter (Basisprozedur), 11761 bis 13720 Aufwandspunkte
99.B7.4Q †↔ Intensivmedizinische Komplexbehandlung im Kindesalter (Basisprozedur), 13721 bis 16660 Aufwandspunkte	99.B7.5Q †↔ Intensivmedizinische Komplexbehandlung im Neugeborenenalter (Basisprozedur), 13721 bis 16660 Aufwandspunkte
99.B7.4R †↔ Intensivmedizinische Komplexbehandlung im Kindesalter (Basisprozedur), 16661 bis 19600 Aufwandspunkte	99.B7.5R †↔ Intensivmedizinische Komplexbehandlung im Neugeborenenalter (Basisprozedur), 16661 bis 19600 Aufwandspunkte
99.B7.4S †↔ Intensivmedizinische Komplexbehandlung im Kindesalter (Basisprozedur), 19601 und mehr Aufwandspunkte	99.B7.5S †↔ Intensivmedizinische Komplexbehandlung im Neugeborenenalter (Basisprozedur), 19601 und mehr Aufwandspunkte
99.B7.55 †↔ Intensivmedizinische Komplexbehandlung im Neugeborenenalter (Basisprozedur), 393 bis 588 Aufwandspunkte	99.B8.4B †↔ IMC-Komplexbehandlung im Kindesalter, 1471 bis 1764 Aufwandspunkte
99.B7.56 †↔ Intensivmedizinische Komplexbehandlung im Neugeborenenalter (Basisprozedur), 589 bis 784 Aufwandspunkte	99.B8.4C †↔ IMC-Komplexbehandlung im Kindesalter, 1765 bis 2058 Aufwandspunkte
99.B7.57 †↔ Intensivmedizinische Komplexbehandlung im Neugeborenenalter (Basisprozedur), 785 bis 980 Aufwandspunkte	99.B8.4D †↔ IMC-Komplexbehandlung im Kindesalter, 2059 bis 2352 Aufwandspunkte
99.B7.58 †↔ Intensivmedizinische Komplexbehandlung im Neugeborenenalter (Basisprozedur), 981 bis 1176 Aufwandspunkte	99.B8.4E †↔ IMC-Komplexbehandlung im Kindesalter, 2353 bis 2646 Aufwandspunkte
99.B7.5A †↔ Intensivmedizinische Komplexbehandlung im Neugeborenenalter (Basisprozedur), 1177 bis 1470 Aufwandspunkte	99.B8.4F †↔ IMC-Komplexbehandlung im Kindesalter, 2647 bis 2940 Aufwandspunkte
99.B7.5B †↔ Intensivmedizinische Komplexbehandlung im Neugeborenenalter (Basisprozedur), 1471 bis 1764 Aufwandspunkte	99.B8.4G †↔ IMC-Komplexbehandlung im Kindesalter, 2941 bis 3430 Aufwandspunkte
99.B7.5C †↔ Intensivmedizinische Komplexbehandlung im Neugeborenenalter (Basisprozedur), 1765 bis 2058 Aufwandspunkte	99.B8.4H †↔ IMC-Komplexbehandlung im Kindesalter, 3431 bis 3920 Aufwandspunkte
99.B7.5D †↔ Intensivmedizinische Komplexbehandlung im Neugeborenenalter (Basisprozedur), 2059 bis 2352 Aufwandspunkte	99.B8.4I †↔ IMC-Komplexbehandlung im Kindesalter, 3921 bis 4410 Aufwandspunkte
	99.B8.4J †↔ IMC-Komplexbehandlung im Kindesalter, 4411 bis 4900 Aufwandspunkte
	99.B8.4K †↔ IMC-Komplexbehandlung im Kindesalter, 4901 bis 5880 Aufwandspunkte
	99.B8.4L †↔ IMC-Komplexbehandlung im Kindesalter, 5881 bis 6860 Aufwandspunkte
	99.B8.4M †↔ IMC-Komplexbehandlung im Kindesalter, 6861 bis 7840 Aufwandspunkte
	99.B8.4N †↔ IMC-Komplexbehandlung im Kindesalter, 7841 bis 9800 Aufwandspunkte



- 99.B8.4O †↔ IMC-Komplexbehandlung im Kindesalter, 9801 bis 11760 Aufwandspunkte
- 99.B8.4P †↔ IMC-Komplexbehandlung im Kindesalter, 11761 bis 13720 Aufwandspunkte
- 99.B8.4Q †↔ IMC-Komplexbehandlung im Kindesalter, 13721 bis 16660 Aufwandspunkte
- 99.B8.4R †↔ IMC-Komplexbehandlung im Kindesalter, 16661 bis 19600 Aufwandspunkte
- 99.B8.4S †↔ IMC-Komplexbehandlung im Kindesalter, 19601 und mehr Aufwandspunkte
- 99.B8.5B †↔ IMC-Komplexbehandlung im Neugeborenenalter, 1471 bis 1764 Aufwandspunkte
- 99.B8.5C †↔ IMC-Komplexbehandlung im Neugeborenenalter, 1765 bis 2058 Aufwandspunkte
- 99.B8.5D †↔ IMC-Komplexbehandlung im Neugeborenenalter, 2059 bis 2352 Aufwandspunkte
- 99.B8.5E †↔ IMC-Komplexbehandlung im Neugeborenenalter, 2353 bis 2646 Aufwandspunkte
- 99.B8.5F †↔ IMC-Komplexbehandlung im Neugeborenenalter, 2647 bis 2940 Aufwandspunkte
- 99.B8.5G †↔ IMC-Komplexbehandlung im Neugeborenenalter, 2941 bis 3430 Aufwandspunkte
- 99.B8.5H †↔ IMC-Komplexbehandlung im Neugeborenenalter, 3431 bis 3920 Aufwandspunkte
- 99.B8.5I †↔ IMC-Komplexbehandlung im Neugeborenenalter, 3921 bis 4410 Aufwandspunkte
- 99.B8.5J †↔ IMC-Komplexbehandlung im Neugeborenenalter, 4411 bis 4900 Aufwandspunkte
- 99.B8.5K †↔ IMC-Komplexbehandlung im Neugeborenenalter, 4901 bis 5880 Aufwandspunkte
- 99.B8.5L †↔ IMC-Komplexbehandlung im Neugeborenenalter, 5881 bis 6860 Aufwandspunkte
- 99.B8.5M †↔ IMC-Komplexbehandlung im Neugeborenenalter, 6861 bis 7840 Aufwandspunkte
- 99.B8.5N †↔ IMC-Komplexbehandlung im Neugeborenenalter, 7841 bis 9800 Aufwandspunkte
- 99.B8.5O †↔ IMC-Komplexbehandlung im Neugeborenenalter, 9801 bis 11760 Aufwandspunkte
- 99.B8.5P †↔ IMC-Komplexbehandlung im Neugeborenenalter, 11761 bis 13720 Aufwandspunkte
- 99.B8.5Q †↔ IMC-Komplexbehandlung im Neugeborenenalter, 13721 bis 16660 Aufwandspunkte
- 99.B8.5R †↔ IMC-Komplexbehandlung im Neugeborenenalter, 16661 bis 19600 Aufwandspunkte
- 99.B8.5S †↔ IMC-Komplexbehandlung im Neugeborenenalter, 19601 und mehr Aufwandspunkte

### Prozedur P66-14

- 99.B7.44 †↔ Intensivmedizinische Komplexbehandlung im Kindesalter (Basisprozedur), 197 bis 392 Aufwandspunkte
- 99.B7.45 †↔ Intensivmedizinische Komplexbehandlung im Kindesalter (Basisprozedur), 393 bis 588 Aufwandspunkte
- 99.B7.46 †↔ Intensivmedizinische Komplexbehandlung im Kindesalter (Basisprozedur), 589 bis 784 Aufwandspunkte
- 99.B7.47 †↔ Intensivmedizinische Komplexbehandlung im Kindesalter (Basisprozedur), 785 bis 980 Aufwandspunkte
- 99.B7.48 †↔ Intensivmedizinische Komplexbehandlung im Kindesalter (Basisprozedur), 981 bis 1176 Aufwandspunkte
- 99.B7.4A †↔ Intensivmedizinische Komplexbehandlung im Kindesalter (Basisprozedur), 1177 bis 1470 Aufwandspunkte
- 99.B7.4B †↔ Intensivmedizinische Komplexbehandlung im Kindesalter (Basisprozedur), 1471 bis 1764 Aufwandspunkte
- 99.B7.4C †↔ Intensivmedizinische Komplexbehandlung im Kindesalter (Basisprozedur), 1765 bis 2058 Aufwandspunkte
- 99.B7.4D †↔ Intensivmedizinische Komplexbehandlung im Kindesalter (Basisprozedur), 2059 bis 2352 Aufwandspunkte
- 99.B7.4E †↔ Intensivmedizinische Komplexbehandlung im Kindesalter (Basisprozedur), 2353 bis 2646 Aufwandspunkte
- 99.B7.4F †↔ Intensivmedizinische Komplexbehandlung im Kindesalter (Basisprozedur), 2647 bis 2940 Aufwandspunkte
- 99.B7.4G †↔ Intensivmedizinische Komplexbehandlung im Kindesalter (Basisprozedur), 2941 bis 3430 Aufwandspunkte
- 99.B7.4H †↔ Intensivmedizinische Komplexbehandlung im Kindesalter (Basisprozedur), 3431 bis 3920 Aufwandspunkte
- 99.B7.4I †↔ Intensivmedizinische Komplexbehandlung im Kindesalter (Basisprozedur), 3921 bis 4410 Aufwandspunkte
- 99.B7.4J †↔ Intensivmedizinische Komplexbehandlung im Kindesalter (Basisprozedur), 4411 bis 4900 Aufwandspunkte
- 99.B7.4K †↔ Intensivmedizinische Komplexbehandlung im Kindesalter (Basisprozedur), 4901 bis 5880 Aufwandspunkte
- 99.B7.4L †↔ Intensivmedizinische Komplexbehandlung im Kindesalter (Basisprozedur), 5881 bis 6860 Aufwandspunkte
- 99.B7.4M †↔ Intensivmedizinische Komplexbehandlung im Kindesalter (Basisprozedur), 6861 bis 7840 Aufwandspunkte
- 99.B7.4N †↔ Intensivmedizinische Komplexbehandlung im Kindesalter (Basisprozedur), 7841 bis 9800 Aufwandspunkte
- 99.B7.4O †↔ Intensivmedizinische Komplexbehandlung im Kindesalter (Basisprozedur), 9801 bis 11760 Aufwandspunkte
- 99.B7.4P †↔ Intensivmedizinische Komplexbehandlung im Kindesalter (Basisprozedur), 11761 bis 13720 Aufwandspunkte
- 99.B7.4Q †↔ Intensivmedizinische Komplexbehandlung im Kindesalter (Basisprozedur), 13721 bis 16660 Aufwandspunkte
- 99.B7.4R †↔ Intensivmedizinische Komplexbehandlung im Kindesalter (Basisprozedur), 16661 bis 19600 Aufwandspunkte
- 99.B7.4S †↔ Intensivmedizinische Komplexbehandlung im Kindesalter (Basisprozedur), 19601 und mehr Aufwandspunkte
- 99.B7.54 †↔ Intensivmedizinische Komplexbehandlung im Neugeborenenalter (Basisprozedur), 197 bis 392 Aufwandspunkte
- 99.B7.55 †↔ Intensivmedizinische Komplexbehandlung im Neugeborenenalter (Basisprozedur), 393 bis 588 Aufwandspunkte
- 99.B7.56 †↔ Intensivmedizinische Komplexbehandlung im Neugeborenenalter (Basisprozedur), 589 bis 784 Aufwandspunkte
- 99.B7.57 †↔ Intensivmedizinische Komplexbehandlung im Neugeborenenalter (Basisprozedur), 785 bis 980 Aufwandspunkte

- 99.B7.58 †↔ Intensivmedizinische Komplexbehandlung im Neugeborenenalter (Basisprozedur), 981 bis 1176 Aufwandspunkte
- 99.B7.5A †↔ Intensivmedizinische Komplexbehandlung im Neugeborenenalter (Basisprozedur), 1177 bis 1470 Aufwandspunkte
- 99.B7.5B †↔ Intensivmedizinische Komplexbehandlung im Neugeborenenalter (Basisprozedur), 1471 bis 1764 Aufwandspunkte
- 99.B7.5C †↔ Intensivmedizinische Komplexbehandlung im Neugeborenenalter (Basisprozedur), 1765 bis 2058 Aufwandspunkte
- 99.B7.5D †↔ Intensivmedizinische Komplexbehandlung im Neugeborenenalter (Basisprozedur), 2059 bis 2352 Aufwandspunkte
- 99.B7.5E †↔ Intensivmedizinische Komplexbehandlung im Neugeborenenalter (Basisprozedur), 2353 bis 2646 Aufwandspunkte
- 99.B7.5F †↔ Intensivmedizinische Komplexbehandlung im Neugeborenenalter (Basisprozedur), 2647 bis 2940 Aufwandspunkte
- 99.B7.5G †↔ Intensivmedizinische Komplexbehandlung im Neugeborenenalter (Basisprozedur), 2941 bis 3430 Aufwandspunkte
- 99.B7.5H †↔ Intensivmedizinische Komplexbehandlung im Neugeborenenalter (Basisprozedur), 3431 bis 3920 Aufwandspunkte
- 99.B7.5I †↔ Intensivmedizinische Komplexbehandlung im Neugeborenenalter (Basisprozedur), 3921 bis 4410 Aufwandspunkte
- 99.B7.5J †↔ Intensivmedizinische Komplexbehandlung im Neugeborenenalter (Basisprozedur), 4411 bis 4900 Aufwandspunkte
- 99.B7.5K †↔ Intensivmedizinische Komplexbehandlung im Neugeborenenalter (Basisprozedur), 4901 bis 5880 Aufwandspunkte
- 99.B7.5L †↔ Intensivmedizinische Komplexbehandlung im Neugeborenenalter (Basisprozedur), 5881 bis 6860 Aufwandspunkte
- 99.B7.5M †↔ Intensivmedizinische Komplexbehandlung im Neugeborenenalter (Basisprozedur), 6861 bis 7840 Aufwandspunkte
- 99.B7.5N †↔ Intensivmedizinische Komplexbehandlung im Neugeborenenalter (Basisprozedur), 7841 bis 9800 Aufwandspunkte
- 99.B7.5O †↔ Intensivmedizinische Komplexbehandlung im Neugeborenenalter (Basisprozedur), 9801 bis 11760 Aufwandspunkte
- 99.B7.5P †↔ Intensivmedizinische Komplexbehandlung im Neugeborenenalter (Basisprozedur), 11761 bis 13720 Aufwandspunkte
- 99.B7.5Q †↔ Intensivmedizinische Komplexbehandlung im Neugeborenenalter (Basisprozedur), 13721 bis 16660 Aufwandspunkte
- 99.B7.5R †↔ Intensivmedizinische Komplexbehandlung im Neugeborenenalter (Basisprozedur), 16661 bis 19600 Aufwandspunkte
- 99.B7.5S †↔ Intensivmedizinische Komplexbehandlung im Neugeborenenalter (Basisprozedur), 19601 und mehr Aufwandspunkte

### Prozedur P66-15

- 99.B8.45 †↔ IMC-Komplexbehandlung im Kindesalter, 393 bis 588 Aufwandspunkte
- 99.B8.46 †↔ IMC-Komplexbehandlung im Kindesalter, 589 bis 784 Aufwandspunkte
- 99.B8.47 †↔ IMC-Komplexbehandlung im Kindesalter, 785 bis 980 Aufwandspunkte
- 99.B8.48 †↔ IMC-Komplexbehandlung im Kindesalter, 981 bis 1176 Aufwandspunkte
- 99.B8.4A †↔ IMC-Komplexbehandlung im Kindesalter, 1177 bis 1470 Aufwandspunkte
- 99.B8.4B †↔ IMC-Komplexbehandlung im Kindesalter, 1471 bis 1764 Aufwandspunkte
- 99.B8.4C †↔ IMC-Komplexbehandlung im Kindesalter, 1765 bis 2058 Aufwandspunkte
- 99.B8.4D †↔ IMC-Komplexbehandlung im Kindesalter, 2059 bis 2352 Aufwandspunkte
- 99.B8.4E †↔ IMC-Komplexbehandlung im Kindesalter, 2353 bis 2646 Aufwandspunkte
- 99.B8.4F †↔ IMC-Komplexbehandlung im Kindesalter, 2647 bis 2940 Aufwandspunkte
- 99.B8.4G †↔ IMC-Komplexbehandlung im Kindesalter, 2941 bis 3430 Aufwandspunkte
- 99.B8.4H †↔ IMC-Komplexbehandlung im Kindesalter, 3431 bis 3920 Aufwandspunkte
- 99.B8.4I †↔ IMC-Komplexbehandlung im Kindesalter, 3921 bis 4410 Aufwandspunkte
- 99.B8.4J †↔ IMC-Komplexbehandlung im Kindesalter, 4411 bis 4900 Aufwandspunkte
- 99.B8.4K †↔ IMC-Komplexbehandlung im Kindesalter, 4901 bis 5880 Aufwandspunkte
- 99.B8.4L †↔ IMC-Komplexbehandlung im Kindesalter, 5881 bis 6860 Aufwandspunkte
- 99.B8.4M †↔ IMC-Komplexbehandlung im Kindesalter, 6861 bis 7840 Aufwandspunkte
- 99.B8.4N †↔ IMC-Komplexbehandlung im Kindesalter, 7841 bis 9800 Aufwandspunkte
- 99.B8.4O †↔ IMC-Komplexbehandlung im Kindesalter, 9801 bis 11760 Aufwandspunkte
- 99.B8.4P †↔ IMC-Komplexbehandlung im Kindesalter, 11761 bis 13720 Aufwandspunkte
- 99.B8.4Q †↔ IMC-Komplexbehandlung im Kindesalter, 13721 bis 16660 Aufwandspunkte
- 99.B8.4R †↔ IMC-Komplexbehandlung im Kindesalter, 16661 bis 19600 Aufwandspunkte
- 99.B8.4S †↔ IMC-Komplexbehandlung im Kindesalter, 19601 und mehr Aufwandspunkte
- 99.B8.55 †↔ IMC-Komplexbehandlung im Neugeborenenalter, 393 bis 588 Aufwandspunkte
- 99.B8.56 †↔ IMC-Komplexbehandlung im Neugeborenenalter, 589 bis 784 Aufwandspunkte
- 99.B8.57 †↔ IMC-Komplexbehandlung im Neugeborenenalter, 785 bis 980 Aufwandspunkte
- 99.B8.58 †↔ IMC-Komplexbehandlung im Neugeborenenalter, 981 bis 1176 Aufwandspunkte
- 99.B8.5A †↔ IMC-Komplexbehandlung im Neugeborenenalter, 1177 bis 1470 Aufwandspunkte
- 99.B8.5B †↔ IMC-Komplexbehandlung im Neugeborenenalter, 1471 bis 1764 Aufwandspunkte
- 99.B8.5C †↔ IMC-Komplexbehandlung im Neugeborenenalter, 1765 bis 2058 Aufwandspunkte
- 99.B8.5D †↔ IMC-Komplexbehandlung im Neugeborenenalter, 2059 bis 2352 Aufwandspunkte
- 99.B8.5E †↔ IMC-Komplexbehandlung im Neugeborenenalter, 2353 bis 2646 Aufwandspunkte
- 99.B8.5F †↔ IMC-Komplexbehandlung im Neugeborenenalter, 2647 bis 2940 Aufwandspunkte
- 99.B8.5G †↔ IMC-Komplexbehandlung im Neugeborenenalter, 2941 bis 3430 Aufwandspunkte
- 99.B8.5H †↔ IMC-Komplexbehandlung im Neugeborenenalter, 3431 bis 3920 Aufwandspunkte
- 99.B8.5I †↔ IMC-Komplexbehandlung im Neugeborenenalter, 3921 bis 4410 Aufwandspunkte

- 99.B8.5J †↔ IMC-Komplexbehandlung im Neugeborenenalter, 4411 bis 4900 Aufwandspunkte
- 99.B8.5K †↔ IMC-Komplexbehandlung im Neugeborenenalter, 4901 bis 5880 Aufwandspunkte
- 99.B8.5L †↔ IMC-Komplexbehandlung im Neugeborenenalter, 5881 bis 6860 Aufwandspunkte
- 99.B8.5M †↔ IMC-Komplexbehandlung im Neugeborenenalter, 6861 bis 7840 Aufwandspunkte
- 99.B8.5N †↔ IMC-Komplexbehandlung im Neugeborenenalter, 7841 bis 9800 Aufwandspunkte
- 99.B8.5O †↔ IMC-Komplexbehandlung im Neugeborenenalter, 9801 bis 11760 Aufwandspunkte
- 99.B8.5P †↔ IMC-Komplexbehandlung im Neugeborenenalter, 11761 bis 13720 Aufwandspunkte
- 99.B8.5Q †↔ IMC-Komplexbehandlung im Neugeborenenalter, 13721 bis 16660 Aufwandspunkte
- 99.B8.5R †↔ IMC-Komplexbehandlung im Neugeborenenalter, 16661 bis 19600 Aufwandspunkte
- 99.B8.5S †↔ IMC-Komplexbehandlung im Neugeborenenalter, 19601 und mehr Aufwandspunkte

## Prozedur P66-16

- 99.81.20 †↔ Systemische Hypothermie
- 99.B8.45 †↔ IMC-Komplexbehandlung im Kindesalter, 393 bis 588 Aufwandspunkte
- 99.B8.46 †↔ IMC-Komplexbehandlung im Kindesalter, 589 bis 784 Aufwandspunkte
- 99.B8.47 †↔ IMC-Komplexbehandlung im Kindesalter, 785 bis 980 Aufwandspunkte
- 99.B8.48 †↔ IMC-Komplexbehandlung im Kindesalter, 981 bis 1176 Aufwandspunkte
- 99.B8.4A †↔ IMC-Komplexbehandlung im Kindesalter, 1177 bis 1470 Aufwandspunkte
- 99.B8.4B †↔ IMC-Komplexbehandlung im Kindesalter, 1471 bis 1764 Aufwandspunkte
- 99.B8.4C †↔ IMC-Komplexbehandlung im Kindesalter, 1765 bis 2058 Aufwandspunkte
- 99.B8.4D †↔ IMC-Komplexbehandlung im Kindesalter, 2059 bis 2352 Aufwandspunkte
- 99.B8.4E †↔ IMC-Komplexbehandlung im Kindesalter, 2353 bis 2646 Aufwandspunkte
- 99.B8.4F †↔ IMC-Komplexbehandlung im Kindesalter, 2647 bis 2940 Aufwandspunkte
- 99.B8.4G †↔ IMC-Komplexbehandlung im Kindesalter, 2941 bis 3430 Aufwandspunkte
- 99.B8.4H †↔ IMC-Komplexbehandlung im Kindesalter, 3431 bis 3920 Aufwandspunkte
- 99.B8.4I †↔ IMC-Komplexbehandlung im Kindesalter, 3921 bis 4410 Aufwandspunkte
- 99.B8.4J †↔ IMC-Komplexbehandlung im Kindesalter, 4411 bis 4900 Aufwandspunkte
- 99.B8.4K †↔ IMC-Komplexbehandlung im Kindesalter, 4901 bis 5880 Aufwandspunkte
- 99.B8.4L †↔ IMC-Komplexbehandlung im Kindesalter, 5881 bis 6860 Aufwandspunkte
- 99.B8.4M †↔ IMC-Komplexbehandlung im Kindesalter, 6861 bis 7840 Aufwandspunkte
- 99.B8.4N †↔ IMC-Komplexbehandlung im Kindesalter, 7841 bis 9800 Aufwandspunkte
- 99.B8.4O †↔ IMC-Komplexbehandlung im Kindesalter, 9801 bis 11760 Aufwandspunkte
- 99.B8.4P †↔ IMC-Komplexbehandlung im Kindesalter, 11761 bis 13720 Aufwandspunkte
- 99.B8.4Q †↔ IMC-Komplexbehandlung im Kindesalter, 13721 bis 16660 Aufwandspunkte
- 99.B8.4R †↔ IMC-Komplexbehandlung im Kindesalter, 16661 bis 19600 Aufwandspunkte
- 99.B8.4S †↔ IMC-Komplexbehandlung im Kindesalter, 19601 und mehr Aufwandspunkte
- 99.B8.55 †↔ IMC-Komplexbehandlung im Neugeborenenalter, 393 bis 588 Aufwandspunkte
- 99.B8.56 †↔ IMC-Komplexbehandlung im Neugeborenenalter, 589 bis 784 Aufwandspunkte
- 99.B8.57 †↔ IMC-Komplexbehandlung im Neugeborenenalter, 785 bis 980 Aufwandspunkte
- 99.B8.58 †↔ IMC-Komplexbehandlung im Neugeborenenalter, 981 bis 1176 Aufwandspunkte
- 99.B8.5A †↔ IMC-Komplexbehandlung im Neugeborenenalter, 1177 bis 1470 Aufwandspunkte
- 99.B8.5B †↔ IMC-Komplexbehandlung im Neugeborenenalter, 1471 bis 1764 Aufwandspunkte
- 99.B8.5C †↔ IMC-Komplexbehandlung im Neugeborenenalter, 1765 bis 2058 Aufwandspunkte
- 99.B8.5D †↔ IMC-Komplexbehandlung im Neugeborenenalter, 2059 bis 2352 Aufwandspunkte
- 99.B8.5E †↔ IMC-Komplexbehandlung im Neugeborenenalter, 2353 bis 2646 Aufwandspunkte
- 99.B8.5F †↔ IMC-Komplexbehandlung im Neugeborenenalter, 2647 bis 2940 Aufwandspunkte
- 99.B8.5G †↔ IMC-Komplexbehandlung im Neugeborenenalter, 2941 bis 3430 Aufwandspunkte
- 99.B8.5H †↔ IMC-Komplexbehandlung im Neugeborenenalter, 3431 bis 3920 Aufwandspunkte
- 99.B8.5I †↔ IMC-Komplexbehandlung im Neugeborenenalter, 3921 bis 4410 Aufwandspunkte
- 99.B8.5J †↔ IMC-Komplexbehandlung im Neugeborenenalter, 4411 bis 4900 Aufwandspunkte
- 99.B8.5K †↔ IMC-Komplexbehandlung im Neugeborenenalter, 4901 bis 5880 Aufwandspunkte
- 99.B8.5L †↔ IMC-Komplexbehandlung im Neugeborenenalter, 5881 bis 6860 Aufwandspunkte
- 99.B8.5M †↔ IMC-Komplexbehandlung im Neugeborenenalter, 6861 bis 7840 Aufwandspunkte
- 99.B8.5N †↔ IMC-Komplexbehandlung im Neugeborenenalter, 7841 bis 9800 Aufwandspunkte
- 99.B8.5O †↔ IMC-Komplexbehandlung im Neugeborenenalter, 9801 bis 11760 Aufwandspunkte
- 99.B8.5P †↔ IMC-Komplexbehandlung im Neugeborenenalter, 11761 bis 13720 Aufwandspunkte
- 99.B8.5Q †↔ IMC-Komplexbehandlung im Neugeborenenalter, 13721 bis 16660 Aufwandspunkte
- 99.B8.5R †↔ IMC-Komplexbehandlung im Neugeborenenalter, 16661 bis 19600 Aufwandspunkte
- 99.B8.5S †↔ IMC-Komplexbehandlung im Neugeborenenalter, 19601 und mehr Aufwandspunkte

## Prozedur P66-17

- 99.A8.12 †↔ Neonatologische Diagnostik und Überwachung auf einer Neonatal (Special, Intermediate, Intensive) Care Unit, von mehr als 24 Stunden bis 48 Stunden
- 99.A8.13 †↔ Neonatologische Diagnostik und Überwachung auf einer Neonatal (Special, Intermediate, Intensive) Care Unit, von mehr als 48 Stunden bis 72 Stunden
- 99.A8.14 †↔ Neonatologische Diagnostik und Überwachung auf einer Neonatal (Special, Intermediate, Intensive) Care Unit, von mehr als 72 Stunden
- 99.B7.43 †↔ Intensivmedizinische Komplexbehandlung im Kindesalter (Basisprozedur), 131 bis 196 Aufwandspunkte
- 99.B7.44 †↔ Intensivmedizinische Komplexbehandlung im Kindesalter (Basisprozedur), 197 bis 392 Aufwandspunkte
- 99.B7.45 †↔ Intensivmedizinische Komplexbehandlung im Kindesalter (Basisprozedur), 393 bis 588 Aufwandspunkte
- 99.B7.46 †↔ Intensivmedizinische Komplexbehandlung im Kindesalter (Basisprozedur), 589 bis 784 Aufwandspunkte
- 99.B7.47 †↔ Intensivmedizinische Komplexbehandlung im Kindesalter (Basisprozedur), 785 bis 980 Aufwandspunkte
- 99.B7.48 †↔ Intensivmedizinische Komplexbehandlung im Kindesalter (Basisprozedur), 981 bis 1176 Aufwandspunkte
- 99.B7.4A †↔ Intensivmedizinische Komplexbehandlung im Kindesalter (Basisprozedur), 1177 bis 1470 Aufwandspunkte
- 99.B7.4B †↔ Intensivmedizinische Komplexbehandlung im Kindesalter (Basisprozedur), 1471 bis 1764 Aufwandspunkte
- 99.B7.4C †↔ Intensivmedizinische Komplexbehandlung im Kindesalter (Basisprozedur), 1765 bis 2058 Aufwandspunkte
- 99.B7.4D †↔ Intensivmedizinische Komplexbehandlung im Kindesalter (Basisprozedur), 2059 bis 2352 Aufwandspunkte
- 99.B7.4E †↔ Intensivmedizinische Komplexbehandlung im Kindesalter (Basisprozedur), 2353 bis 2646 Aufwandspunkte
- 99.B7.4F †↔ Intensivmedizinische Komplexbehandlung im Kindesalter (Basisprozedur), 2647 bis 2940 Aufwandspunkte
- 99.B7.4G †↔ Intensivmedizinische Komplexbehandlung im Kindesalter (Basisprozedur), 2941 bis 3430 Aufwandspunkte
- 99.B7.4H †↔ Intensivmedizinische Komplexbehandlung im Kindesalter (Basisprozedur), 3431 bis 3920 Aufwandspunkte
- 99.B7.4I †↔ Intensivmedizinische Komplexbehandlung im Kindesalter (Basisprozedur), 3921 bis 4410 Aufwandspunkte
- 99.B7.4J †↔ Intensivmedizinische Komplexbehandlung im Kindesalter (Basisprozedur), 4411 bis 4900 Aufwandspunkte
- 99.B7.4K †↔ Intensivmedizinische Komplexbehandlung im Kindesalter (Basisprozedur), 4901 bis 5880 Aufwandspunkte
- 99.B7.4L †↔ Intensivmedizinische Komplexbehandlung im Kindesalter (Basisprozedur), 5881 bis 6860 Aufwandspunkte
- 99.B7.4M †↔ Intensivmedizinische Komplexbehandlung im Kindesalter (Basisprozedur), 6861 bis 7840 Aufwandspunkte
- 99.B7.4N †↔ Intensivmedizinische Komplexbehandlung im Kindesalter (Basisprozedur), 7841 bis 9800 Aufwandspunkte
- 99.B7.4O †↔ Intensivmedizinische Komplexbehandlung im Kindesalter (Basisprozedur), 9801 bis 11760 Aufwandspunkte
- 99.B7.4P †↔ Intensivmedizinische Komplexbehandlung im Kindesalter (Basisprozedur), 11761 bis 13720 Aufwandspunkte
- 99.B7.4Q †↔ Intensivmedizinische Komplexbehandlung im Kindesalter (Basisprozedur), 13721 bis 16660 Aufwandspunkte
- 99.B7.4R †↔ Intensivmedizinische Komplexbehandlung im Kindesalter (Basisprozedur), 16661 bis 19600 Aufwandspunkte
- 99.B7.4S †↔ Intensivmedizinische Komplexbehandlung im Kindesalter (Basisprozedur), 19601 und mehr Aufwandspunkte
- 99.B7.53 †↔ Intensivmedizinische Komplexbehandlung im Neugeborenenalter (Basisprozedur), 131 bis 196 Aufwandspunkte
- 99.B7.54 †↔ Intensivmedizinische Komplexbehandlung im Neugeborenenalter (Basisprozedur), 197 bis 392 Aufwandspunkte
- 99.B7.55 †↔ Intensivmedizinische Komplexbehandlung im Neugeborenenalter (Basisprozedur), 393 bis 588 Aufwandspunkte
- 99.B7.56 †↔ Intensivmedizinische Komplexbehandlung im Neugeborenenalter (Basisprozedur), 589 bis 784 Aufwandspunkte
- 99.B7.57 †↔ Intensivmedizinische Komplexbehandlung im Neugeborenenalter (Basisprozedur), 785 bis 980 Aufwandspunkte
- 99.B7.58 †↔ Intensivmedizinische Komplexbehandlung im Neugeborenenalter (Basisprozedur), 981 bis 1176 Aufwandspunkte
- 99.B7.5A †↔ Intensivmedizinische Komplexbehandlung im Neugeborenenalter (Basisprozedur), 1177 bis 1470 Aufwandspunkte
- 99.B7.5B †↔ Intensivmedizinische Komplexbehandlung im Neugeborenenalter (Basisprozedur), 1471 bis 1764 Aufwandspunkte
- 99.B7.5C †↔ Intensivmedizinische Komplexbehandlung im Neugeborenenalter (Basisprozedur), 1765 bis 2058 Aufwandspunkte
- 99.B7.5D †↔ Intensivmedizinische Komplexbehandlung im Neugeborenenalter (Basisprozedur), 2059 bis 2352 Aufwandspunkte
- 99.B7.5E †↔ Intensivmedizinische Komplexbehandlung im Neugeborenenalter (Basisprozedur), 2353 bis 2646 Aufwandspunkte
- 99.B7.5F †↔ Intensivmedizinische Komplexbehandlung im Neugeborenenalter (Basisprozedur), 2647 bis 2940 Aufwandspunkte
- 99.B7.5G †↔ Intensivmedizinische Komplexbehandlung im Neugeborenenalter (Basisprozedur), 2941 bis 3430 Aufwandspunkte
- 99.B7.5H †↔ Intensivmedizinische Komplexbehandlung im Neugeborenenalter (Basisprozedur), 3431 bis 3920 Aufwandspunkte
- 99.B7.5I †↔ Intensivmedizinische Komplexbehandlung im Neugeborenenalter (Basisprozedur), 3921 bis 4410 Aufwandspunkte
- 99.B7.5J †↔ Intensivmedizinische Komplexbehandlung im Neugeborenenalter (Basisprozedur), 4411 bis 4900 Aufwandspunkte

- 99.B7.5K †↔ Intensivmedizinische Komplexbehandlung im Neugeborenenalter (Basisprozedur), 4901 bis 5880 Aufwandspunkte
- 99.B7.5L †↔ Intensivmedizinische Komplexbehandlung im Neugeborenenalter (Basisprozedur), 5881 bis 6860 Aufwandspunkte
- 99.B7.5M †↔ Intensivmedizinische Komplexbehandlung im Neugeborenenalter (Basisprozedur), 6861 bis 7840 Aufwandspunkte
- 99.B7.5N †↔ Intensivmedizinische Komplexbehandlung im Neugeborenenalter (Basisprozedur), 7841 bis 9800 Aufwandspunkte
- 99.B7.5O †↔ Intensivmedizinische Komplexbehandlung im Neugeborenenalter (Basisprozedur), 9801 bis 11760 Aufwandspunkte
- 99.B7.5P †↔ Intensivmedizinische Komplexbehandlung im Neugeborenenalter (Basisprozedur), 11761 bis 13720 Aufwandspunkte
- 99.B7.5Q †↔ Intensivmedizinische Komplexbehandlung im Neugeborenenalter (Basisprozedur), 13721 bis 16660 Aufwandspunkte
- 99.B7.5R †↔ Intensivmedizinische Komplexbehandlung im Neugeborenenalter (Basisprozedur), 16661 bis 19600 Aufwandspunkte
- 99.B7.5S †↔ Intensivmedizinische Komplexbehandlung im Neugeborenenalter (Basisprozedur), 19601 und mehr Aufwandspunkte
- 99.B8.43 †↔ IMC-Komplexbehandlung im Kindesalter, 131 bis 196 Aufwandspunkte
- 99.B8.44 †↔ IMC-Komplexbehandlung im Kindesalter, 197 bis 392 Aufwandspunkte
- 99.B8.45 †↔ IMC-Komplexbehandlung im Kindesalter, 393 bis 588 Aufwandspunkte
- 99.B8.46 †↔ IMC-Komplexbehandlung im Kindesalter, 589 bis 784 Aufwandspunkte
- 99.B8.47 †↔ IMC-Komplexbehandlung im Kindesalter, 785 bis 980 Aufwandspunkte
- 99.B8.48 †↔ IMC-Komplexbehandlung im Kindesalter, 981 bis 1176 Aufwandspunkte
- 99.B8.4A †↔ IMC-Komplexbehandlung im Kindesalter, 1177 bis 1470 Aufwandspunkte
- 99.B8.4B †↔ IMC-Komplexbehandlung im Kindesalter, 1471 bis 1764 Aufwandspunkte
- 99.B8.4C †↔ IMC-Komplexbehandlung im Kindesalter, 1765 bis 2058 Aufwandspunkte
- 99.B8.4D †↔ IMC-Komplexbehandlung im Kindesalter, 2059 bis 2352 Aufwandspunkte
- 99.B8.4E †↔ IMC-Komplexbehandlung im Kindesalter, 2353 bis 2646 Aufwandspunkte
- 99.B8.4F †↔ IMC-Komplexbehandlung im Kindesalter, 2647 bis 2940 Aufwandspunkte
- 99.B8.4G †↔ IMC-Komplexbehandlung im Kindesalter, 2941 bis 3430 Aufwandspunkte
- 99.B8.4H †↔ IMC-Komplexbehandlung im Kindesalter, 3431 bis 3920 Aufwandspunkte
- 99.B8.4I †↔ IMC-Komplexbehandlung im Kindesalter, 3921 bis 4410 Aufwandspunkte
- 99.B8.4J †↔ IMC-Komplexbehandlung im Kindesalter, 4411 bis 4900 Aufwandspunkte
- 99.B8.4K †↔ IMC-Komplexbehandlung im Kindesalter, 4901 bis 5880 Aufwandspunkte
- 99.B8.4L †↔ IMC-Komplexbehandlung im Kindesalter, 5881 bis 6860 Aufwandspunkte
- 99.B8.4M †↔ IMC-Komplexbehandlung im Kindesalter, 6861 bis 7840 Aufwandspunkte
- 99.B8.4N †↔ IMC-Komplexbehandlung im Kindesalter, 7841 bis 9800 Aufwandspunkte
- 99.B8.4O †↔ IMC-Komplexbehandlung im Kindesalter, 9801 bis 11760 Aufwandspunkte
- 99.B8.4P †↔ IMC-Komplexbehandlung im Kindesalter, 11761 bis 13720 Aufwandspunkte
- 99.B8.4Q †↔ IMC-Komplexbehandlung im Kindesalter, 13721 bis 16660 Aufwandspunkte
- 99.B8.4R †↔ IMC-Komplexbehandlung im Kindesalter, 16661 bis 19600 Aufwandspunkte
- 99.B8.4S †↔ IMC-Komplexbehandlung im Kindesalter, 19601 und mehr Aufwandspunkte
- 99.B8.53 †↔ IMC-Komplexbehandlung im Neugeborenenalter, 131 bis 196 Aufwandspunkte
- 99.B8.54 †↔ IMC-Komplexbehandlung im Neugeborenenalter, 197 bis 392 Aufwandspunkte
- 99.B8.55 †↔ IMC-Komplexbehandlung im Neugeborenenalter, 393 bis 588 Aufwandspunkte
- 99.B8.56 †↔ IMC-Komplexbehandlung im Neugeborenenalter, 589 bis 784 Aufwandspunkte
- 99.B8.57 †↔ IMC-Komplexbehandlung im Neugeborenenalter, 785 bis 980 Aufwandspunkte
- 99.B8.58 †↔ IMC-Komplexbehandlung im Neugeborenenalter, 981 bis 1176 Aufwandspunkte
- 99.B8.5A †↔ IMC-Komplexbehandlung im Neugeborenenalter, 1177 bis 1470 Aufwandspunkte
- 99.B8.5B †↔ IMC-Komplexbehandlung im Neugeborenenalter, 1471 bis 1764 Aufwandspunkte
- 99.B8.5C †↔ IMC-Komplexbehandlung im Neugeborenenalter, 1765 bis 2058 Aufwandspunkte
- 99.B8.5D †↔ IMC-Komplexbehandlung im Neugeborenenalter, 2059 bis 2352 Aufwandspunkte
- 99.B8.5E †↔ IMC-Komplexbehandlung im Neugeborenenalter, 2353 bis 2646 Aufwandspunkte
- 99.B8.5F †↔ IMC-Komplexbehandlung im Neugeborenenalter, 2647 bis 2940 Aufwandspunkte
- 99.B8.5G †↔ IMC-Komplexbehandlung im Neugeborenenalter, 2941 bis 3430 Aufwandspunkte
- 99.B8.5H †↔ IMC-Komplexbehandlung im Neugeborenenalter, 3431 bis 3920 Aufwandspunkte
- 99.B8.5I †↔ IMC-Komplexbehandlung im Neugeborenenalter, 3921 bis 4410 Aufwandspunkte
- 99.B8.5J †↔ IMC-Komplexbehandlung im Neugeborenenalter, 4411 bis 4900 Aufwandspunkte
- 99.B8.5K †↔ IMC-Komplexbehandlung im Neugeborenenalter, 4901 bis 5880 Aufwandspunkte
- 99.B8.5L †↔ IMC-Komplexbehandlung im Neugeborenenalter, 5881 bis 6860 Aufwandspunkte
- 99.B8.5M †↔ IMC-Komplexbehandlung im Neugeborenenalter, 6861 bis 7840 Aufwandspunkte
- 99.B8.5N †↔ IMC-Komplexbehandlung im Neugeborenenalter, 7841 bis 9800 Aufwandspunkte
- 99.B8.5O †↔ IMC-Komplexbehandlung im Neugeborenenalter, 9801 bis 11760 Aufwandspunkte
- 99.B8.5P †↔ IMC-Komplexbehandlung im Neugeborenenalter, 11761 bis 13720 Aufwandspunkte
- 99.B8.5Q †↔ IMC-Komplexbehandlung im Neugeborenenalter, 13721 bis 16660 Aufwandspunkte
- 99.B8.5R †↔ IMC-Komplexbehandlung im Neugeborenenalter, 16661 bis 19600 Aufwandspunkte
- 99.B8.5S †↔ IMC-Komplexbehandlung im Neugeborenenalter, 19601 und mehr Aufwandspunkte

## Prozedur P66-18

00.11 †↔	Infusion von Drotrecogin alfa (aktiviert)	99.04.21 †↔	Transfusion von bestrahlten Erythrozytenkonzentraten, 1 TE bis 5 TE
00.17 †↔	Infusion einer vasopressorischen Substanz	99.04.22 †↔	Transfusion von bestrahlten Erythrozytenkonzentraten, 6 TE bis 10 TE
53.00 ↔	Operation einer Inguinalhernie, n.n.bez.	99.04.23 †↔	Transfusion von bestrahlten Erythrozytenkonzentraten, 11 TE bis 15 TE
53.06.11 ↔	Operation einer Inguinalhernie, offen chirurgisch, ohne Implantation von Membranen oder Netzen	99.04.24 †↔	Transfusion von bestrahlten Erythrozytenkonzentraten, 16 TE bis 20 TE
53.06.21 ↔	Operation einer Inguinalhernie, offen chirurgisch, mit Implantation von Membranen und Netzen	99.04.25 †↔	Transfusion von bestrahlten Erythrozytenkonzentraten, 21 TE bis 30 TE
53.07.11 ↔	Operation einer Inguinalhernie, laparoskopisch, ohne Implantation von Membranen oder Netzen	99.04.26 †↔	Transfusion von bestrahlten Erythrozytenkonzentraten, 31 TE bis 40 TE
53.07.21 ↔	Operation einer Inguinalhernie, laparoskopisch, mit Implantation von Membranen und Netzen	99.04.27 †↔	Transfusion von bestrahlten Erythrozytenkonzentraten, 41 TE bis 50 TE
53.09 ↔	Operation einer Inguinalhernie, sonstige	99.04.28 †↔	Transfusion von bestrahlten Erythrozytenkonzentraten, 51 TE bis 60 TE
96.35 †↔	Gastrische Gavage	99.04.2A †↔	Transfusion von bestrahlten Erythrozytenkonzentraten, 61 TE bis 70 TE
96.6 †↔	Enterale Infusion konzentrierter Nährstoffe	99.04.2B †↔	Transfusion von bestrahlten Erythrozytenkonzentraten, 71 TE bis 80 TE
99.01 †↔	Austauschtransfusion	99.04.2C †↔	Transfusion von bestrahlten Erythrozytenkonzentraten, 81 TE bis 90 TE
99.04.00 †↔	Transfusion von Erythrozytenkonzentrat, n.n.bez.	99.04.2D †↔	Transfusion von bestrahlten Erythrozytenkonzentraten, 91 TE bis 100 TE
99.04.09 †↔	Transfusion von Erythrozytenkonzentrat, sonstige	99.04.2E †↔	Transfusion von bestrahlten Erythrozytenkonzentraten, 101 TE bis 115 TE
99.04.10 †↔	Transfusion von Erythrozytenkonzentrat, 1 TE bis 5 TE	99.04.2F †↔	Transfusion von bestrahlten Erythrozytenkonzentraten, 116 TE bis 130 TE
99.04.11 †↔	Transfusion von Erythrozytenkonzentrat, 6 TE bis 10 TE	99.04.2G †↔	Transfusion von bestrahlten Erythrozytenkonzentraten, 131 TE bis 145 TE
99.04.12 †↔	Transfusion von Erythrozytenkonzentrat, 11 TE bis 15 TE	99.04.2H †↔	Transfusion von bestrahlten Erythrozytenkonzentraten, 146 TE bis 160 TE
99.04.14 †↔	Transfusion von Erythrozytenkonzentrat, 16 TE bis 20 TE	99.04.2I †↔	Transfusion von bestrahlten Erythrozytenkonzentraten, 161 TE bis 175 TE
99.04.15 †↔	Transfusion von Erythrozytenkonzentrat, 21 TE bis 30 TE	99.04.2J †↔	Transfusion von bestrahlten Erythrozytenkonzentraten, 176 TE bis 190 TE
99.04.16 †↔	Transfusion von Erythrozytenkonzentrat, 31 TE bis 40 TE	99.04.2K †↔	Transfusion von bestrahlten Erythrozytenkonzentraten, 191 TE bis 205 TE
99.04.17 †↔	Transfusion von Erythrozytenkonzentrat, 41 TE bis 50 TE	99.04.2L †↔	Transfusion von bestrahlten Erythrozytenkonzentraten, 206 TE bis 220 TE
99.04.18 †↔	Transfusion von Erythrozytenkonzentrat, 51 TE bis 60 TE	99.04.2M †↔	Transfusion von bestrahlten Erythrozytenkonzentraten, 221 TE bis 235 TE
99.04.19 †↔	Transfusion von Erythrozytenkonzentrat, 61 TE bis 70 TE	99.04.2N †↔	Transfusion von bestrahlten Erythrozytenkonzentraten, 236 TE bis 250 TE
99.04.1A †↔	Transfusion von Erythrozytenkonzentrat, 71 TE bis 80 TE	99.04.2O †↔	Transfusion von bestrahlten Erythrozytenkonzentraten, 251 TE bis 265 TE
99.04.1B †↔	Transfusion von Erythrozytenkonzentrat, 81 TE bis 90 TE	99.04.2P †↔	Transfusion von bestrahlten Erythrozytenkonzentraten, 266 TE bis 280 TE
99.04.1C †↔	Transfusion von Erythrozytenkonzentrat, 91 TE bis 100 TE	99.04.2Q †↔	Transfusion von bestrahlten Erythrozytenkonzentraten, 281 TE und mehr
99.04.1D †↔	Transfusion von Erythrozytenkonzentrat, 101 TE bis 115 TE	99.04.31 †↔	Transfusion von kryokonservierten Erythrozytenkonzentraten, 1 TE bis 5 TE
99.04.1E †↔	Transfusion von Erythrozytenkonzentrat, 116 TE bis 130 TE	99.04.32 †↔	Transfusion von kryokonservierten Erythrozytenkonzentraten, 6 TE bis 10 TE
99.04.1F †↔	Transfusion von Erythrozytenkonzentrat, 131 TE bis 145 TE	99.04.33 †↔	Transfusion von kryokonservierten Erythrozytenkonzentraten, 11 TE bis 15 TE
99.04.1G †↔	Transfusion von Erythrozytenkonzentrat, 146 TE bis 160 TE	99.04.34 †↔	Transfusion von kryokonservierten Erythrozytenkonzentraten, 16 TE bis 20 TE
99.04.1H †↔	Transfusion von Erythrozytenkonzentrat, 161 TE bis 175 TE	99.04.35 †↔	Transfusion von kryokonservierten Erythrozytenkonzentraten, 21 TE bis 30 TE
99.04.1I †↔	Transfusion von Erythrozytenkonzentrat, 176 TE bis 190 TE	99.04.36 †↔	Transfusion von kryokonservierten Erythrozytenkonzentraten, 31 TE und mehr
99.04.1J †↔	Transfusion von Erythrozytenkonzentrat, 191 TE bis 205 TE	99.05.41 †↔	Transfusion von Thrombozytenkonzentraten, 1 Konzentrat
99.04.1K †↔	Transfusion von Erythrozytenkonzentrat, 206 TE bis 220 TE	99.05.42 †↔	Transfusion von Thrombozytenkonzentraten, 2 Konzentrate
99.04.1L †↔	Transfusion von Erythrozytenkonzentrat, 221 TE bis 235 TE	99.05.43 †↔	Transfusion von Thrombozytenkonzentraten, 3 Konzentrate
99.04.1M †↔	Transfusion von Erythrozytenkonzentrat, 236 TE bis 250 TE		
99.04.1N †↔	Transfusion von Erythrozytenkonzentrat, 251 TE bis 265 TE		
99.04.1O †↔	Transfusion von Erythrozytenkonzentrat, 266 TE bis 280 TE		
99.04.1P †↔	Transfusion von Erythrozytenkonzentrat, 281 TE und mehr		



99.05.6N ‡↔	Transfusion von patientenbezogenen Thrombozytenkonzentraten, 54 bis 56 Konzentrate	99.07.36 ‡↔	Transfusion von pathogeninaktiviertem frisch gefrorenem Plasma [piFFP/piFGP], 26 TE bis 30 TE
99.05.6O ‡↔	Transfusion von patientenbezogenen Thrombozytenkonzentraten, 57 bis 59 Konzentrate	99.07.37 ‡↔	Transfusion von pathogeninaktiviertem frisch gefrorenem Plasma [piFFP/piFGP], 31 TE bis 35 TE
99.05.6P ‡↔	Transfusion von patientenbezogenen Thrombozytenkonzentraten, 60 bis 62 Konzentrate	99.07.38 ‡↔	Transfusion von pathogeninaktiviertem frisch gefrorenem Plasma [piFFP/piFGP], 36 TE bis 40 TE
99.05.6Q ‡↔	Transfusion von patientenbezogenen Thrombozytenkonzentraten, 63 bis 65 Konzentrate	99.07.3A ‡↔	Transfusion von pathogeninaktiviertem frisch gefrorenem Plasma [piFFP/piFGP], 41 TE bis 45 TE
99.05.6R ‡↔	Transfusion von patientenbezogenen Thrombozytenkonzentraten, 66 bis 68 Konzentrate	99.07.3B ‡↔	Transfusion von pathogeninaktiviertem frisch gefrorenem Plasma [piFFP/piFGP], 46 TE bis 50 TE
99.05.6S ‡↔	Transfusion von patientenbezogenen Thrombozytenkonzentraten, 69 und mehr Konzentrate	99.07.3C ‡↔	Transfusion von pathogeninaktiviertem frisch gefrorenem Plasma [piFFP/piFGP], 51 TE und mehr
99.07.00 ‡↔	Transfusion von Plasma und Serum, n.n.bez.	99.08 ‡↔	Transfusion von Blutexpander
99.07.09 ‡↔	Transfusion von Plasma und Serum, sonstige	99.09.10 ‡↔	Transfusion von Granulozyten, 1 - 5 Konzentrate
99.07.21 ‡↔	Transfusion von frisch gefrorenem Plasma [qFFP/qFGP], 1 TE bis 5 TE	99.09.12 ‡↔	Transfusion von Granulozyten, 6 bis 10 Konzentrate
99.07.22 ‡↔	Transfusion von frisch gefrorenem Plasma [qFFP/qFGP], 6 TE bis 10 TE	99.09.13 ‡↔	Transfusion von Granulozyten, 11 bis 15 Konzentrate
99.07.23 ‡↔	Transfusion von frisch gefrorenem Plasma [qFFP/qFGP], 11 TE bis 15 TE	99.09.14 ‡↔	Transfusion von Granulozyten, 16 bis 20 Konzentrate
99.07.24 ‡↔	Transfusion von frisch gefrorenem Plasma [qFFP/qFGP], 16 TE bis 20 TE	99.09.15 ‡↔	Transfusion von Granulozyten, 21 Konzentrate und mehr
99.07.25 ‡↔	Transfusion von frisch gefrorenem Plasma [qFFP/qFGP], 21 TE bis 25 TE	99.09.20 ‡↔	Transfusion von Spenderlymphozyten, Fremdbezug
99.07.26 ‡↔	Transfusion von frisch gefrorenem Plasma [qFFP/qFGP], 26 TE bis 30 TE	99.09.23 ‡↔	Transfusion von Spenderlymphozyten, 1 bis 3 Konzentrate
99.07.27 ‡↔	Transfusion von frisch gefrorenem Plasma [qFFP/qFGP], 31 TE bis 35 TE	99.09.24 ‡↔	Transfusion von Spenderlymphozyten, 4 bis 6 Konzentrate
99.07.28 ‡↔	Transfusion von frisch gefrorenem Plasma [qFFP/qFGP], 36 TE bis 40 TE	99.09.25 ‡↔	Transfusion von Spenderlymphozyten, mehr als 6 Konzentrate
99.07.2A ‡↔	Transfusion von frisch gefrorenem Plasma [qFFP/qFGP], 41 TE bis 45 TE	99.09.30 ‡↔	Transfusion von Leukozyten nach In-vitro-Kultur
99.07.2B ‡↔	Transfusion von frisch gefrorenem Plasma [qFFP/qFGP], 46 TE bis 50 TE	99.0A ‡↔	Transfusion von Plasmabestandteilen und gentechnisch hergestellten Plasmaproteinen
99.07.2C ‡↔	Transfusion von frisch gefrorenem Plasma [qFFP/qFGP], 51 TE und mehr	99.15 ‡↔	Parenterale Infusion konzentrierter Nährlösungen
99.07.31 ‡↔	Transfusion von pathogeninaktiviertem frisch gefrorenem Plasma [piFFP/piFGP], 1 TE bis 5 TE	99.18 ‡↔	Injektion oder Infusion von Elektrolyten
99.07.32 ‡↔	Transfusion von pathogeninaktiviertem frisch gefrorenem Plasma [piFFP/piFGP], 6 TE bis 10 TE	99.1A ‡↔	Injektion, Infusion oder orale Gabe von Beta-Blocker zur Therapie des infantilen Hämangioms beim Neugeborenen und Säugling
99.07.33 ‡↔	Transfusion von pathogeninaktiviertem frisch gefrorenem Plasma [piFFP/piFGP], 11 TE bis 15 TE	99.22.16 ‡↔	Injektion oder Infusion einer antiinfektiösen Substanz, bis 3 Behandlungstage
99.07.34 ‡↔	Transfusion von pathogeninaktiviertem frisch gefrorenem Plasma [piFFP/piFGP], 16 TE bis 20 TE	99.22.17 ‡↔	Injektion oder Infusion einer antiinfektiösen Substanz, mindestens 4 bis 6 Behandlungstage
99.07.35 ‡↔	Transfusion von pathogeninaktiviertem frisch gefrorenem Plasma [piFFP/piFGP], 21 TE bis 25 TE	99.22.18 ‡↔	Injektion oder Infusion einer antiinfektiösen Substanz, mindestens 7 bis 13 Behandlungstage
		99.22.1A ‡↔	Injektion oder Infusion einer antiinfektiösen Substanz, mindestens 14 bis 27 Behandlungstage
		99.22.1B ‡↔	Injektion oder Infusion einer antiinfektiösen Substanz, 28 und mehr Behandlungstage
		99.83 ‡↔	Sonstige Phototherapie

## Diagnose P66-2

A08.0	Enteritis durch Rotaviren	G54.0	Läsionen des Plexus brachialis
A08.2	Enteritis durch Adenoviren	G93.0	Hirnzysten
A08.3	Enteritis durch sonstige Viren	H05.0	Akute Entzündung der Orbita
A08.4	Virusbedingte Darminfektion, nicht näher bezeichnet	H10.4	Chronische Konjunktivitis
A09.9	Sonstige und nicht näher bezeichnete Gastroenteritis und Kolitis nicht näher bezeichneten Ursprungs	I35.0	Aortenklappenstenose
A41.9	Sepsis, nicht näher bezeichnet	I42.1	Hypertrophische obstruktive Kardiomyopathie
A49.1	Streptokokken- und Enterokokkeninfektion nicht näher bezeichneter Lokalisation	I49.1	Vorhofextrasystolie
A87.9	Virusmeningitis, nicht näher bezeichnet	I49.3	Ventrikuläre Extrasystolie
B09	Nicht näher bezeichnete Virusinfektion, die durch Haut- und Schleimhautläsionen gekennzeichnet ist	I49.8	Sonstige näher bezeichnete kardiale Arrhythmien
B99	Sonstige und nicht näher bezeichnete Infektionskrankheiten	J02.8	Akute Pharyngitis durch sonstige näher bezeichnete Erreger
E56.8	Mangel an sonstigen Vitaminen	J02.9	Akute Pharyngitis, nicht näher bezeichnet
E71.3	Störungen des Fettsäurestoffwechsels	J04.0	Akute Laryngitis
E86	Volumenmangel	J06.0	Akute Laryngopharyngitis
E87.2	Azidose	J06.8	Sonstige akute Infektionen an mehreren Lokalisationen der oberen Atemwege
E88.29	Sonstige Lipomatose, anderenorts nicht klassifiziert	J20.5	Akute Bronchitis durch Respiratory-Syncytial-Viren [RS-Viren]
		J20.6	Akute Bronchitis durch Rhinoviren



J20.8	Akute Bronchitis durch sonstige näher bezeichnete Erreger	Q13.1	Fehlen der Iris (angeboren)
J22	Akute Infektion der unteren Atemwege, nicht näher bezeichnet	Q13.2	Sonstige angeborene Fehlbildungen der Iris
J31.0	Chronische Rhinitis	Q13.3	Angeborene Hornhauttrübung
J40	Bronchitis, nicht als akut oder chronisch bezeichnet	Q13.4	Sonstige angeborene Fehlbildungen der Cornea
J93.0	Spontaner Spannungspneumothorax	Q13.5	Blaue Sklera
K52.2	Allergische und alimentäre Gastroenteritis und Kolitis	Q13.8	Sonstige angeborene Fehlbildungen des vorderen Augenabschnittes
K52.30	Pancolitis indeterminata	Q14.0	Angeborene Fehlbildung des Glaskörpers
K52.31	Linksseitige Colitis indeterminata	Q14.1	Angeborene Fehlbildung der Retina
K52.32	Colitis indeterminata des Rektosigmoids	Q14.2	Angeborene Fehlbildung der Papille
K52.38	Sonstige Colitis indeterminata	Q14.3	Angeborene Fehlbildung der Chorioidea
K52.8	Sonstige näher bezeichnete nichtinfektiöse Gastroenteritis und Kolitis	Q14.8	Sonstige angeborene Fehlbildungen des hinteren Augenabschnittes
K60.2	Analfissur, nicht näher bezeichnet	Q16.0	Angeborenes Fehlen der Ohrmuschel
L01.1	Sekundäre Impetiginisation anderer Dermatosen	Q16.1	Angeborene(s) Fehlen, Atesie und Strikturen des (äußeren) Gehörganges
L02.2	Hautabszess, Furunkel und Karbunkel am Rumpf	Q16.2	Fehlen der Tuba auditiva (angeboren)
L08.0	Pyodermie	Q16.3	Angeborene Fehlbildung der Gehörknöchelchen
L91.8	Sonstige hypertrophe Hautkrankheiten	Q16.4	Sonstige angeborene Fehlbildungen des Mittelohres
P01.5	Schädigung des Fetus und Neugeborenen bei Mehrlingsschwangerschaft	Q16.5	Angeborene Fehlbildung des Innenohres
P01.6	Schädigung des Fetus und Neugeborenen durch Tod der Mutter	Q16.9	Angeborene Fehlbildung des Ohres als Ursache einer Beeinträchtigung des Hörvermögens, nicht näher bezeichnet
P02.4	Schädigung des Fetus und Neugeborenen durch Nabelschnurvorfal	Q17.0	Akzessorische Ohrmuschel
P02.7	Schädigung des Fetus und Neugeborenen durch Chorioamnionitis	Q18.0	Branchiogene(r) Sinus, Fistel und Zyste
P04.1	Schädigung des Fetus und Neugeborenen durch sonstige Medikation bei der Mutter	Q28.80	Sonstiges angeborenes Aneurysma
P04.4	Schädigung des Fetus und Neugeborenen durch Einnahme von Abhängigkeitserzeugenden Arzneimitteln oder Drogen durch die Mutter	Q28.81	Sonstige angeborene Fistel des Kreislaufsystems
P28.3	Primäre Schlafapnoe beim Neugeborenen	Q31.8	Sonstige angeborene Fehlbildungen des Kehlkopfes
P28.4	Sonstige Apnoe beim Neugeborenen	Q31.9	Angeborene Fehlbildung des Kehlkopfes, nicht näher bezeichnet
P29.1	Herzrhythmusstörung beim Neugeborenen	Q33.1	Akzessorischer Lungenlappen
P38	Omphalitis beim Neugeborenen mit oder ohne leichte Blutung	Q33.5	Ektopisches Gewebe in der Lunge (angeboren)
P39.0	Infektiöse Mastitis beim Neugeborenen	Q33.8	Sonstige angeborene Fehlbildungen der Lunge
P39.3	Harnwegsinfektion beim Neugeborenen	Q35.1	Spalte des harten Gaumens
P39.4	Hautinfektion beim Neugeborenen	Q35.3	Spalte des weichen Gaumens
P52.4	Intrazerebrale (nichttraumatische) Blutung beim Fetus und Neugeborenen	Q35.5	Spalte des harten und des weichen Gaumens
P55.0	Rh-Isoimmunisierung beim Fetus und Neugeborenen	Q35.7	Uvulaspalte
P55.1	ABO-Isoimmunisierung beim Fetus und Neugeborenen	Q35.9	Gaumenspalte, nicht näher bezeichnet
P55.8	Sonstige hämolytische Krankheiten beim Fetus und Neugeborenen	Q36.0	Lippenspalte, beidseitig
P59.0	Neugeborenenikterus in Verbindung mit vorzeitiger Geburt	Q36.1	Lippenspalte, median
P59.8	Neugeborenenikterus durch sonstige näher bezeichnete Ursachen	Q36.9	Lippenspalte, einseitig
P71.1	Sonstige Hypokalzämie beim Neugeborenen	Q39.5	Angeborene Dilatation des Ösophagus
P74.0	Metabolische Spätazidose beim Neugeborenen	Q39.6	Ösophagusdivertikel (angeboren)
P76.0	Mekoniumpfropf-Syndrom	Q39.8	Sonstige angeborene Fehlbildungen des Ösophagus
P78.3	Nichtinfektiöse Diarrhoe beim Neugeborenen	Q40.1	Angeborene Hiatushernie
Q10.0	Angeborene Ptose	Q43.40	Duplikatur des Dünndarmes
Q10.7	Angeborene Fehlbildung der Orbita	Q43.41	Duplikatur des Kolons
Q11.0	Zystenaugen [cystic eyeball]	Q43.42	Duplikatur des Rektums
Q11.1	Sonstiger Anophthalmus	Q43.49	Duplikatur des Darmes, nicht näher bezeichnet
Q11.2	Mikrophthalmus	Q43.5	Ektopia ani
Q11.3	Makrophthalmus	Q43.6	Angeborene Fistel des Rektums und des Anus
Q12.0	Cataracta congenita	Q43.7	Kloakenpersistenz
Q12.1	Angeborene Linsenverlagerung	Q43.8	Sonstige näher bezeichnete angeborene Fehlbildungen des Darmes
Q12.2	Linsenkolobom	Q43.9	Angeborene Fehlbildung des Darmes, nicht näher bezeichnet
Q12.3	Angeborene Aphakie	Q61.0	Angeborene solitäre Nierenzyste
Q12.4	Sphärophakie	Q61.2	Polyzystische Niere, autosomal-dominant
Q12.8	Sonstige angeborene Fehlbildungen der Linse	Q61.3	Polyzystische Niere, nicht näher bezeichnet
Q12.9	Angeborene Fehlbildung der Linse, nicht näher bezeichnet	Q61.4	Nierendysplasie
Q13.0	Iriskolobom	Q61.5	Medulläre Zystenniere
		Q61.8	Sonstige zystische Nierenkrankheiten
		Q61.9	Zystische Nierenkrankheit, nicht näher bezeichnet
		Q62.0	Angeborene Hydronephrose
		Q62.1	Atesie und (angeborene) Stenose des Ureters
		Q62.2	Angeborener Megaureter
		Q62.3	Sonstige (angeborene) obstruktive Defekte des Nierenbeckens und des Ureters
		Q64.4	Fehlbildung des Urachus
		Q64.5	Angeborenes Fehlen der Harnblase und der Urethra
		Q64.6	Angeborenes Divertikel der Harnblase

Q64.7	Sonstige angeborene Fehlbildungen der Harnblase und der Urethra	Q98.1	Klinefelter-Syndrom, männlicher Phänotyp mit mehr als zwei X-Chromosomen
Q67.0	Gesichtsasymmetrie	Q98.2	Klinefelter-Syndrom, männlicher Phänotyp mit Karyotyp 46,XX
Q67.5	Angeborene Deformitäten der Wirbelsäule	Q98.3	Sonstiger männlicher Phänotyp mit Karyotyp 46,XX
Q68.2	Angeborene Deformität des Knies	Q98.4	Klinefelter-Syndrom, nicht näher bezeichnet
Q71.0	Angeborenes vollständiges Fehlen der oberen Extremität(en)	Q98.5	Karyotyp 47,YYY
Q71.1	Angeborenes Fehlen des Ober- und Unterarmes bei vorhandener Hand	Q98.6	Männlicher Phänotyp mit Strukturanomalie der Gonosomen
Q71.2	Angeborenes Fehlen sowohl des Unterarmes als auch der Hand	Q98.7	Männlicher Phänotyp mit Gonosomen-Mosaik
Q71.4	Longitudinaler Reduktionsdefekt des Radius	Q98.8	Sonstige näher bezeichnete Anomalien der Gonosomen bei männlichem Phänotyp
Q71.5	Longitudinaler Reduktionsdefekt der Ulna	Q98.9	Anomalie der Gonosomen bei männlichem Phänotyp, nicht näher bezeichnet
Q71.6	Spalthand	Q99.8	Sonstige näher bezeichnete Chromosomenanomalien
Q72.0	Angeborenes vollständiges Fehlen der unteren Extremität(en)	R06.80	Akutes lebensbedrohliches Ereignis im Säuglingsalter
Q72.1	Angeborenes Fehlen des Ober- und Unterschenkels bei vorhandenem Fuß	R09.2	Atemstillstand
Q72.2	Angeborenes Fehlen sowohl des Unterschenkels als auch des Fußes	R57.2	Septischer Schock
Q72.3	Angeborenes Fehlen des Fußes oder einer oder mehrerer Zehen	R94.0	Abnorme Ergebnisse von Funktionsprüfungen des Zentralnervensystems
Q72.4	Longitudinaler Reduktionsdefekt des Femurs	R95.0	Plötzlicher Kindstod mit Angabe einer Obduktion
Q72.5	Longitudinaler Reduktionsdefekt der Tibia	R95.9	Plötzlicher Kindstod ohne Angabe einer Obduktion
Q72.6	Longitudinaler Reduktionsdefekt der Fibula	S00.81	Oberflächliche Verletzung sonstiger Teile des Kopfes: Schürfwunde
Q72.7	Spaltfuß	S00.85	Oberflächliche Verletzung sonstiger Teile des Kopfes: Prellung
Q72.8	Sonstige Reduktionsdefekte der unteren Extremität(en)	S00.95	Oberflächliche Verletzung des Kopfes, Teil nicht näher bezeichnet: Prellung
Q76.3	Angeborene Skoliose durch angeborene Knochenfehlbildung	S72.3	Fraktur des Femurschaftes
Q76.4	Sonstige angeborene Fehlbildungen der Wirbelsäule ohne Skoliose	T21.24	Verbrennung Grad 2a des Rumpfes: Rücken [jeder Teil]
Q82.00	Hereditäres Lymphödem der oberen und unteren Extremität(en), Stadium I	T21.64	Verätzung Grad 2a des Rumpfes: Rücken [jeder Teil]
Q82.01	Hereditäres Lymphödem der oberen und unteren Extremität(en), Stadium II	T21.84	Verbrennung Grad 2b des Rumpfes: Rücken [jeder Teil]
Q82.02	Hereditäres Lymphödem der oberen und unteren Extremität(en), Stadium III	T21.94	Verätzung Grad 2b des Rumpfes: Rücken [jeder Teil]
Q82.03	Hereditäres Lymphödem, sonstige Lokalisation, Stadium I	U55.10	Erfolgte Registrierung zur Herztransplantation: Ohne Dringlichkeitsstufe U [Urgency] oder HU [High Urgency]
Q82.04	Hereditäres Lymphödem, sonstige Lokalisation, Stadium II	U55.11	Erfolgte Registrierung zur Herztransplantation: Mit Dringlichkeitsstufe U [Urgency]
Q82.05	Hereditäres Lymphödem, sonstige Lokalisation, Stadium III	U55.12	Erfolgte Registrierung zur Herztransplantation: Mit Dringlichkeitsstufe HU [High Urgency]
Q82.08	Sonstiges hereditäres Lymphödem	U55.20	Erfolgte Registrierung zur Lungentransplantation: Ohne Dringlichkeitsstufe U [Urgency] oder HU [High Urgency]
Q82.09	Hereditäres Lymphödem, nicht näher bezeichnet	U55.21	Erfolgte Registrierung zur Lungentransplantation: Mit Dringlichkeitsstufe U [Urgency]
Q89.00	Angeborene Splenomegalie	U55.22	Erfolgte Registrierung zur Lungentransplantation: Mit Dringlichkeitsstufe HU [High Urgency]
Q89.01	Asplenie (angeboren)	U55.30	Erfolgte Registrierung zur Herz-Lungen-Transplantation: Ohne Dringlichkeitsstufe U [Urgency] oder HU [High Urgency]
Q89.08	Sonstige angeborene Fehlbildungen der Milz	U55.31	Erfolgte Registrierung zur Herz-Lungen-Transplantation: Mit Dringlichkeitsstufe U [Urgency]
Q89.3	Situs inversus	U55.32	Erfolgte Registrierung zur Herz-Lungen-Transplantation: Mit Dringlichkeitsstufe HU [High Urgency]
Q96.0	Karyotyp 45,X	Z03.0	Beobachtung bei Verdacht auf Tuberkulose
Q96.1	Karyotyp 46,X iso (Xq)	Z20.1	Kontakt mit und Exposition gegenüber Tuberkulose
Q96.2	Karyotyp 46,X mit Gonosomenanomalie, ausgenommen iso (Xq)	Z75.60	Erfolgte Registrierung zur Organtransplantation ohne Dringlichkeitsstufe HU (High Urgency): Niere
Q96.3	Mosaik, 45,X/46,XX oder 45,X/46,XY	Z75.64	Erfolgte Registrierung zur Organtransplantation ohne Dringlichkeitsstufe HU (High Urgency): Niere-Pankreas
Q96.4	Mosaik, 45,X/sonstige Zelllinie(n) mit Gonosomenanomalie	Z75.65	Erfolgte Registrierung zur Organtransplantation ohne Dringlichkeitsstufe HU (High Urgency): Pankreas
Q96.8	Sonstige Varianten des Turner-Syndroms	Z75.66	Erfolgte Registrierung zur Organtransplantation ohne Dringlichkeitsstufe HU (High Urgency): Dünndarm
Q96.9	Turner-Syndrom, nicht näher bezeichnet		
Q97.0	Karyotyp 47,XXX		
Q97.1	Weiblicher Phänotyp mit mehr als drei X-Chromosomen		
Q97.2	Mosaik, Zelllinien mit unterschiedlicher Anzahl von X-Chromosomen		
Q97.3	Weiblicher Phänotyp mit Karyotyp 46,XY		
Q97.8	Sonstige näher bezeichnete Anomalien der Gonosomen bei weiblichem Phänotyp		
Q97.9	Anomalie der Gonosomen bei weiblichem Phänotyp, nicht näher bezeichnet		
Q98.0	Klinefelter-Syndrom, Karyotyp 47,XXY		

Z75.67	Erfolgte Registrierung zur Organtransplantation ohne Dringlichkeitsstufe HU (High Urgency): Leber	Z75.76	Erfolgte Registrierung zur Organtransplantation mit Dringlichkeitsstufe HU (High Urgency): Dünndarm
Z75.68	Erfolgte Registrierung zur Organtransplantation ohne Dringlichkeitsstufe HU (High Urgency): Sonstige Organe	Z75.77	Erfolgte Registrierung zur Organtransplantation mit Dringlichkeitsstufe HU (High Urgency): Leber
Z75.69	Erfolgte Registrierung zur Organtransplantation ohne Dringlichkeitsstufe HU (High Urgency): Nicht näher bezeichnetes Organ	Z75.78	Erfolgte Registrierung zur Organtransplantation mit Dringlichkeitsstufe HU (High Urgency): Sonstige Organe
Z75.70	Erfolgte Registrierung zur Organtransplantation mit Dringlichkeitsstufe HU (High Urgency): Niere	Z75.79	Erfolgte Registrierung zur Organtransplantation mit Dringlichkeitsstufe HU (High Urgency): Nicht näher bezeichnetes Organ
Z75.74	Erfolgte Registrierung zur Organtransplantation mit Dringlichkeitsstufe HU (High Urgency): Niere-Pankreas	Z76.1	Gesundheitsüberwachung und Betreuung eines Findelkindes
Z75.75	Erfolgte Registrierung zur Organtransplantation mit Dringlichkeitsstufe HU (High Urgency): Pankreas		

### Diagnose P66-3

Z38.3	Zwilling, Geburt im Krankenhaus	Z38.7	Anderer Mehrling, Geburt außerhalb des Krankenhauses
Z38.4	Zwilling, Geburt außerhalb des Krankenhauses	Z38.8	Anderer Mehrling, Geburtsort nicht näher bezeichnet
Z38.5	Zwilling, Geburtsort nicht näher bezeichnet		
Z38.6	Anderer Mehrling, Geburt im Krankenhaus		

### Diagnose P66-4

P96.1	Entzugssymptome beim Neugeborenen bei Einnahme von abhängigkeits erzeugenden Arzneimitteln oder Drogen durch die Mutter	Q81.0	Epidermolysis bullosa simplex
P96.2	Entzugssymptome bei therapeutischer Anwendung von Arzneimitteln beim Neugeborenen	Q81.1	Epidermolysis bullosa atrophicans gravis
		Q81.2	Epidermolysis bullosa dystrophica
		Q81.8	Sonstige Epidermolysis bullosa
		Q81.9	Epidermolysis bullosa, nicht näher bezeichnet

### Prozedur P66-5

53.00 ↔	Operation einer Inguinalhernie, n.n.bez.	53.07.11 ↔	Operation einer Inguinalhernie, laparoskopisch, ohne Implantation von Membranen oder Netzen
53.06.11 ↔	Operation einer Inguinalhernie, offen chirurgisch, ohne Implantation von Membranen oder Netzen	53.07.21 ↔	Operation einer Inguinalhernie, laparoskopisch, mit Implantation von Membranen und Netzen
53.06.21 ↔	Operation einer Inguinalhernie, offen chirurgisch, mit Implantation von Membranen und Netzen	53.09 ↔	Operation einer Inguinalhernie, sonstige

### Prozedur P66-6

85.H3.11 †↔	Permanenter Hautersatz an die Mamma durch Ersatzmaterial, kleinflächig	86.6C.2E †↔	Permanenter Hautersatz durch zweischichtiges Dermis-Epidermis-Ersatzmaterial, grossflächig, an anderer Lokalisation
85.H3.12 †↔	Permanenter Hautersatz an die Mamma durch Ersatzmaterial, grossflächig	86.6C.31 †↔	Permanenter Hautersatz durch Epidermisersatzmaterial, kleinflächig, am Kopf
86.6C.11 †↔	Permanenter Hautersatz durch zweischichtiges Dermis-Epidermis-Ersatzmaterial, kleinflächig, am Kopf	86.6C.36 †↔	Permanenter Hautersatz durch Epidermisersatzmaterial, kleinflächig, an der Hand
86.6C.16 †↔	Permanenter Hautersatz durch zweischichtiges Dermis-Epidermis-Ersatzmaterial, kleinflächig, an der Hand	86.6C.3D †↔	Permanenter Hautersatz durch Epidermisersatzmaterial, kleinflächig, am Fuss
86.6C.1D †↔	Permanenter Hautersatz durch zweischichtiges Dermis-Epidermis-Ersatzmaterial, kleinflächig, am Fuss	86.6C.3E †↔	Permanenter Hautersatz durch Epidermisersatzmaterial, kleinflächig, an anderer Lokalisation
86.6C.1E †↔	Permanenter Hautersatz durch zweischichtiges Dermis-Epidermis-Ersatzmaterial, kleinflächig, an anderer Lokalisation	86.6C.41 †↔	Permanenter Hautersatz durch Epidermisersatzmaterial, grossflächig, am Kopf
86.6C.21 †↔	Permanenter Hautersatz durch zweischichtiges Dermis-Epidermis-Ersatzmaterial, grossflächig, am Kopf	86.6C.46 †↔	Permanenter Hautersatz durch Epidermisersatzmaterial, grossflächig, an der Hand
86.6C.26 †↔	Permanenter Hautersatz durch zweischichtiges Dermis-Epidermis-Ersatzmaterial, grossflächig, an der Hand	86.6C.4D †↔	Permanenter Hautersatz durch Epidermisersatzmaterial, grossflächig, am Fuss
86.6C.2D †↔	Permanenter Hautersatz durch zweischichtiges Dermis-Epidermis-Ersatzmaterial, grossflächig, am Fuss	86.6C.4E †↔	Permanenter Hautersatz durch Epidermisersatzmaterial, grossflächig, an anderer Lokalisation
		86.6C.51 †↔	Permanenter Hautersatz durch Dermisersatzmaterial, kleinflächig, am Kopf
		86.6C.56 †↔	Permanenter Hautersatz durch Dermisersatzmaterial, kleinflächig, an der Hand
		86.6C.5D †↔	Permanenter Hautersatz durch Dermisersatzmaterial, kleinflächig, am Fuss

- 86.6C.5E †↔ Permanenter Hautersatz durch Dermisersatzmaterial, kleinflächig, an anderer Lokalisation
- 86.6C.61 †↔ Permanenter Hautersatz durch Dermisersatzmaterial, grossflächig, am Kopf
- 86.6C.66 †↔ Permanenter Hautersatz durch Dermisersatzmaterial, grossflächig, an der Hand
- 86.6C.6D †↔ Permanenter Hautersatz durch Dermisersatzmaterial, grossflächig, am Fuss
- 86.6C.6E †↔ Permanenter Hautersatz durch Dermisersatzmaterial, grossflächig, an anderer Lokalisation

### Prozedur P66-7

- 93.9F.11 †↔ Mechanische Beatmung und Atmungsunterstützung mit kontinuierlichem positivem Druck [CPAP] bei Neugeborenen und Säuglingen
- 93.9G.21 †↔ Maskenüberdrucktherapie, CPAP, Kontrolle und Optimierung einer bestehenden Einstellung, innerhalb von 3 Tagen
- 93.9G.22 †↔ Maskenüberdrucktherapie, CPAP, Kontrolle und Optimierung einer bestehenden Einstellung, über mehr als 3 Tage
- 93.9G.41 †↔ Maskenüberdrucktherapie, BiPAP, Kontrolle und Optimierung einer bestehenden Einstellung, innerhalb von 3 Tagen
- 93.9G.42 †↔ Maskenüberdrucktherapie, BiPAP, Kontrolle und Optimierung einer bestehenden Einstellung, über mehr als 3 Tage

### Prozedur P66-8

- 00.11 †↔ Infusion von Drotrecogin alfa (aktiviert)
- 00.17 †↔ Infusion einer vasopressorischen Substanz
- 96.35 †↔ Gastrische Gavage
- 96.6 †↔ Enterale Infusion konzentrierter Nährstoffe
- 99.01 †↔ Austauschtransfusion
- 99.04.00 †↔ Transfusion von Erythrozytenkonzentrat, n.n.bez.
- 99.04.09 †↔ Transfusion von Erythrozytenkonzentrat, sonstige
- 99.04.10 †↔ Transfusion von Erythrozytenkonzentrat, 1 TE bis 5 TE
- 99.04.11 †↔ Transfusion von Erythrozytenkonzentrat, 6 TE bis 10 TE
- 99.04.12 †↔ Transfusion von Erythrozytenkonzentrat, 11 TE bis 15 TE
- 99.04.14 †↔ Transfusion von Erythrozytenkonzentrat, 16 TE bis 20 TE
- 99.04.15 †↔ Transfusion von Erythrozytenkonzentrat, 21 TE bis 30 TE
- 99.04.16 †↔ Transfusion von Erythrozytenkonzentrat, 31 TE bis 40 TE
- 99.04.17 †↔ Transfusion von Erythrozytenkonzentrat, 41 TE bis 50 TE
- 99.04.18 †↔ Transfusion von Erythrozytenkonzentrat, 51 TE bis 60 TE
- 99.04.19 †↔ Transfusion von Erythrozytenkonzentrat, 61 TE bis 70 TE
- 99.04.1A †↔ Transfusion von Erythrozytenkonzentrat, 71 TE bis 80 TE
- 99.04.1B †↔ Transfusion von Erythrozytenkonzentrat, 81 TE bis 90 TE
- 99.04.1C †↔ Transfusion von Erythrozytenkonzentrat, 91 TE bis 100 TE
- 99.04.1D †↔ Transfusion von Erythrozytenkonzentrat, 101 TE bis 115 TE
- 99.04.1E †↔ Transfusion von Erythrozytenkonzentrat, 116 TE bis 130 TE
- 99.04.1F †↔ Transfusion von Erythrozytenkonzentrat, 131 TE bis 145 TE
- 99.04.1G †↔ Transfusion von Erythrozytenkonzentrat, 146 TE bis 160 TE
- 99.04.1H †↔ Transfusion von Erythrozytenkonzentrat, 161 TE bis 175 TE
- 99.04.1I †↔ Transfusion von Erythrozytenkonzentrat, 176 TE bis 190 TE
- 99.04.1J †↔ Transfusion von Erythrozytenkonzentrat, 191 TE bis 205 TE
- 99.04.1K †↔ Transfusion von Erythrozytenkonzentrat, 206 TE bis 220 TE
- 99.04.1L †↔ Transfusion von Erythrozytenkonzentrat, 221 TE bis 235 TE
- 99.04.1M †↔ Transfusion von Erythrozytenkonzentrat, 236 TE bis 250 TE
- 99.04.1N †↔ Transfusion von Erythrozytenkonzentrat, 251 TE bis 265 TE
- 99.04.1O †↔ Transfusion von Erythrozytenkonzentrat, 266 TE bis 280 TE
- 99.04.1P †↔ Transfusion von Erythrozytenkonzentrat, 281 TE und mehr
- 99.04.21 †↔ Transfusion von bestrahlten Erythrozytenkonzentraten, 1 TE bis 5 TE
- 99.04.22 †↔ Transfusion von bestrahlten Erythrozytenkonzentraten, 6 TE bis 10 TE
- 99.04.23 †↔ Transfusion von bestrahlten Erythrozytenkonzentraten, 11 TE bis 15 TE
- 99.04.24 †↔ Transfusion von bestrahlten Erythrozytenkonzentraten, 16 TE bis 20 TE
- 99.04.25 †↔ Transfusion von bestrahlten Erythrozytenkonzentraten, 21 TE bis 30 TE
- 99.04.26 †↔ Transfusion von bestrahlten Erythrozytenkonzentraten, 31 TE bis 40 TE
- 99.04.27 †↔ Transfusion von bestrahlten Erythrozytenkonzentraten, 41 TE bis 50 TE
- 99.04.28 †↔ Transfusion von bestrahlten Erythrozytenkonzentraten, 51 TE bis 60 TE
- 99.04.2A †↔ Transfusion von bestrahlten Erythrozytenkonzentraten, 61 TE bis 70 TE
- 99.04.2B †↔ Transfusion von bestrahlten Erythrozytenkonzentraten, 71 TE bis 80 TE
- 99.04.2C †↔ Transfusion von bestrahlten Erythrozytenkonzentraten, 81 TE bis 90 TE
- 99.04.2D †↔ Transfusion von bestrahlten Erythrozytenkonzentraten, 91 TE bis 100 TE
- 99.04.2E †↔ Transfusion von bestrahlten Erythrozytenkonzentraten, 101 TE bis 115 TE
- 99.04.2F †↔ Transfusion von bestrahlten Erythrozytenkonzentraten, 116 TE bis 130 TE
- 99.04.2G †↔ Transfusion von bestrahlten Erythrozytenkonzentraten, 131 TE bis 145 TE
- 99.04.2H †↔ Transfusion von bestrahlten Erythrozytenkonzentraten, 146 TE bis 160 TE
- 99.04.2I †↔ Transfusion von bestrahlten Erythrozytenkonzentraten, 161 TE bis 175 TE
- 99.04.2J †↔ Transfusion von bestrahlten Erythrozytenkonzentraten, 176 TE bis 190 TE

99.04.2K †↔ Transfusion von bestrahlten Erythrozytenkonzentraten, 191 TE bis 205 TE	99.05.4O †↔ Transfusion von Thrombozytenkonzentraten, 84 bis 89 Konzentrate
99.04.2L †↔ Transfusion von bestrahlten Erythrozytenkonzentraten, 206 TE bis 220 TE	99.05.4P †↔ Transfusion von Thrombozytenkonzentraten, 90 bis 95 Konzentrate
99.04.2M †↔ Transfusion von bestrahlten Erythrozytenkonzentraten, 221 TE bis 235 TE	99.05.4Q †↔ Transfusion von Thrombozytenkonzentraten, 96 bis 101 Konzentrate
99.04.2N †↔ Transfusion von bestrahlten Erythrozytenkonzentraten, 236 TE bis 250 TE	99.05.4R †↔ Transfusion von Thrombozytenkonzentraten, 102 bis 107 Konzentrate
99.04.2O †↔ Transfusion von bestrahlten Erythrozytenkonzentraten, 251 TE bis 265 TE	99.05.4S †↔ Transfusion von Thrombozytenkonzentraten, 108 bis 113 Konzentrate
99.04.2P †↔ Transfusion von bestrahlten Erythrozytenkonzentraten, 266 TE bis 280 TE	99.05.4T †↔ Transfusion von Thrombozytenkonzentraten, 114 bis 119 Konzentrate
99.04.2Q †↔ Transfusion von bestrahlten Erythrozytenkonzentraten, 281 TE und mehr	99.05.4U †↔ Transfusion von Thrombozytenkonzentraten, 120 bis 129 Konzentrate
99.04.31 †↔ Transfusion von kryokonservierten Erythrozytenkonzentraten, 1 TE bis 5 TE	99.05.4V †↔ Transfusion von Thrombozytenkonzentraten, 130 bis 139 Konzentrate
99.04.32 †↔ Transfusion von kryokonservierten Erythrozytenkonzentraten, 6 TE bis 10 TE	99.05.4W †↔ Transfusion von Thrombozytenkonzentraten, 140 bis 149 Konzentrate
99.04.33 †↔ Transfusion von kryokonservierten Erythrozytenkonzentraten, 11 TE bis 15 TE	99.05.51 †↔ Transfusion von Thrombozytenkonzentraten, 150 bis 159 Konzentrate
99.04.34 †↔ Transfusion von kryokonservierten Erythrozytenkonzentraten, 16 TE bis 20 TE	99.05.52 †↔ Transfusion von Thrombozytenkonzentraten, 160 bis 169 Konzentrate
99.04.35 †↔ Transfusion von kryokonservierten Erythrozytenkonzentraten, 21 TE bis 30 TE	99.05.53 †↔ Transfusion von Thrombozytenkonzentraten, 170 bis 179 Konzentrate
99.04.36 †↔ Transfusion von kryokonservierten Erythrozytenkonzentraten, 31 TE und mehr	99.05.54 †↔ Transfusion von Thrombozytenkonzentraten, 180 bis 189 Konzentrate
99.05.41 †↔ Transfusion von Thrombozytenkonzentraten, 1 Konzentrat	99.05.55 †↔ Transfusion von Thrombozytenkonzentraten, 190 bis 199 Konzentrate
99.05.42 †↔ Transfusion von Thrombozytenkonzentraten, 2 Konzentrate	99.05.57 †↔ Transfusion von Thrombozytenkonzentraten, 200 bis 219 Konzentrate
99.05.43 †↔ Transfusion von Thrombozytenkonzentraten, 3 Konzentrate	99.05.58 †↔ Transfusion von Thrombozytenkonzentraten, 220 bis 239 Konzentrate
99.05.44 †↔ Transfusion von Thrombozytenkonzentraten, 4 Konzentrate	99.05.5A †↔ Transfusion von Thrombozytenkonzentraten, 240 bis 259 Konzentrate
99.05.45 †↔ Transfusion von Thrombozytenkonzentraten, 5 Konzentrate	99.05.5B †↔ Transfusion von Thrombozytenkonzentraten, 260 bis 279 Konzentrate
99.05.46 †↔ Transfusion von Thrombozytenkonzentraten, 6 bis 8 Konzentrate	99.05.5C †↔ Transfusion von Thrombozytenkonzentraten, 280 bis 299 Konzentrate
99.05.47 †↔ Transfusion von Thrombozytenkonzentraten, 9 bis 11 Konzentrate	99.05.5D †↔ Transfusion von Thrombozytenkonzentraten, 300 bis 319 Konzentrate
99.05.48 †↔ Transfusion von Thrombozytenkonzentraten, 12 bis 14 Konzentrate	99.05.5E †↔ Transfusion von Thrombozytenkonzentraten, 320 bis 339 Konzentrate
99.05.4A †↔ Transfusion von Thrombozytenkonzentraten, 15 bis 17 Konzentrate	99.05.5F †↔ Transfusion von Thrombozytenkonzentraten, 340 bis 359 Konzentrate
99.05.4B †↔ Transfusion von Thrombozytenkonzentraten, 18 bis 20 Konzentrate	99.05.5G †↔ Transfusion von Thrombozytenkonzentraten, 360 bis 379 Konzentrate
99.05.4C †↔ Transfusion von Thrombozytenkonzentraten, 21 bis 23 Konzentrate	99.05.5H †↔ Transfusion von Thrombozytenkonzentraten, 380 bis 399 Konzentrate
99.05.4D †↔ Transfusion von Thrombozytenkonzentraten, 24 bis 26 Konzentrate	99.05.5I †↔ Transfusion von Thrombozytenkonzentraten, 400 bis 419 Konzentrate
99.05.4E †↔ Transfusion von Thrombozytenkonzentraten, 27 bis 29 Konzentrate	99.05.5J †↔ Transfusion von Thrombozytenkonzentraten, 420 bis 439 Konzentrate
99.05.4F †↔ Transfusion von Thrombozytenkonzentraten, 30 bis 35 Konzentrate	99.05.5K †↔ Transfusion von Thrombozytenkonzentraten, 440 bis 459 Konzentrate
99.05.4G †↔ Transfusion von Thrombozytenkonzentraten, 36 bis 41 Konzentrate	99.05.5L †↔ Transfusion von Thrombozytenkonzentraten, 460 bis 479 Konzentrate
99.05.4H †↔ Transfusion von Thrombozytenkonzentraten, 42 bis 47 Konzentrate	99.05.5M †↔ Transfusion von Thrombozytenkonzentraten, 480 bis 499 Konzentrate
99.05.4I †↔ Transfusion von Thrombozytenkonzentraten, 48 bis 53 Konzentrate	99.05.5N †↔ Transfusion von Thrombozytenkonzentraten, 500 und mehr Konzentrate
99.05.4J †↔ Transfusion von Thrombozytenkonzentraten, 54 bis 59 Konzentrate	99.05.61 †↔ Transfusion von patientenbezogenen Thrombozytenkonzentraten, 1 Konzentrat
99.05.4K †↔ Transfusion von Thrombozytenkonzentraten, 60 bis 65 Konzentrate	99.05.62 †↔ Transfusion von patientenbezogenen Thrombozytenkonzentraten, 2 Konzentrate
99.05.4L †↔ Transfusion von Thrombozytenkonzentraten, 66 bis 71 Konzentrate	99.05.63 †↔ Transfusion von patientenbezogenen Thrombozytenkonzentraten, 3 Konzentrate
99.05.4M †↔ Transfusion von Thrombozytenkonzentraten, 72 bis 77 Konzentrate	99.05.64 †↔ Transfusion von patientenbezogenen Thrombozytenkonzentraten, 4 Konzentrate
99.05.4N †↔ Transfusion von Thrombozytenkonzentraten, 78 bis 83 Konzentrate	99.05.65 †↔ Transfusion von patientenbezogenen Thrombozytenkonzentraten, 5 Konzentrate

- 99.05.66 †↔ Transfusion von patientenbezogenen Thrombozytenkonzentraten, 6 bis 8 Konzentrate
- 99.05.67 †↔ Transfusion von patientenbezogenen Thrombozytenkonzentraten, 9 bis 11 Konzentrate
- 99.05.68 †↔ Transfusion von patientenbezogenen Thrombozytenkonzentraten, 12 bis 14 Konzentrate
- 99.05.6A †↔ Transfusion von patientenbezogenen Thrombozytenkonzentraten, 15 bis 17 Konzentrate
- 99.05.6B †↔ Transfusion von patientenbezogenen Thrombozytenkonzentraten, 18 bis 20 Konzentrate
- 99.05.6C †↔ Transfusion von patientenbezogenen Thrombozytenkonzentraten, 21 bis 23 Konzentrate
- 99.05.6D †↔ Transfusion von patientenbezogenen Thrombozytenkonzentraten, 24 bis 26 Konzentrate
- 99.05.6E †↔ Transfusion von patientenbezogenen Thrombozytenkonzentraten, 27 bis 29 Konzentrate
- 99.05.6F †↔ Transfusion von patientenbezogenen Thrombozytenkonzentraten, 30 bis 32 Konzentrate
- 99.05.6G †↔ Transfusion von patientenbezogenen Thrombozytenkonzentraten, 33 bis 35 Konzentrate
- 99.05.6H †↔ Transfusion von patientenbezogenen Thrombozytenkonzentraten, 36 bis 38 Konzentrate
- 99.05.6I †↔ Transfusion von patientenbezogenen Thrombozytenkonzentraten, 39 bis 41 Konzentrate
- 99.05.6J †↔ Transfusion von patientenbezogenen Thrombozytenkonzentraten, 42 bis 44 Konzentrate
- 99.05.6K †↔ Transfusion von patientenbezogenen Thrombozytenkonzentraten, 45 bis 47 Konzentrate
- 99.05.6L †↔ Transfusion von patientenbezogenen Thrombozytenkonzentraten, 48 bis 50 Konzentrate
- 99.05.6M †↔ Transfusion von patientenbezogenen Thrombozytenkonzentraten, 51 bis 53 Konzentrate
- 99.05.6N †↔ Transfusion von patientenbezogenen Thrombozytenkonzentraten, 54 bis 56 Konzentrate
- 99.05.6O †↔ Transfusion von patientenbezogenen Thrombozytenkonzentraten, 57 bis 59 Konzentrate
- 99.05.6P †↔ Transfusion von patientenbezogenen Thrombozytenkonzentraten, 60 bis 62 Konzentrate
- 99.05.6Q †↔ Transfusion von patientenbezogenen Thrombozytenkonzentraten, 63 bis 65 Konzentrate
- 99.05.6R †↔ Transfusion von patientenbezogenen Thrombozytenkonzentraten, 66 bis 68 Konzentrate
- 99.05.6S †↔ Transfusion von patientenbezogenen Thrombozytenkonzentraten, 69 und mehr Konzentrate
- 99.07.00 †↔ Transfusion von Plasma und Serum, n.n.bez.
- 99.07.09 †↔ Transfusion von Plasma und Serum, sonstige
- 99.07.21 †↔ Transfusion von frisch gefrorenem Plasma [qFFP/qFGP], 1 TE bis 5 TE
- 99.07.22 †↔ Transfusion von frisch gefrorenem Plasma [qFFP/qFGP], 6 TE bis 10 TE
- 99.07.23 †↔ Transfusion von frisch gefrorenem Plasma [qFFP/qFGP], 11 TE bis 15 TE
- 99.07.24 †↔ Transfusion von frisch gefrorenem Plasma [qFFP/qFGP], 16 TE bis 20 TE
- 99.07.25 †↔ Transfusion von frisch gefrorenem Plasma [qFFP/qFGP], 21 TE bis 25 TE
- 99.07.26 †↔ Transfusion von frisch gefrorenem Plasma [qFFP/qFGP], 26 TE bis 30 TE
- 99.07.27 †↔ Transfusion von frisch gefrorenem Plasma [qFFP/qFGP], 31 TE bis 35 TE
- 99.07.28 †↔ Transfusion von frisch gefrorenem Plasma [qFFP/qFGP], 36 TE bis 40 TE
- 99.07.2A †↔ Transfusion von frisch gefrorenem Plasma [qFFP/qFGP], 41 TE bis 45 TE
- 99.07.2B †↔ Transfusion von frisch gefrorenem Plasma [qFFP/qFGP], 46 TE bis 50 TE
- 99.07.2C †↔ Transfusion von frisch gefrorenem Plasma [qFFP/qFGP], 51 TE und mehr
- 99.07.31 †↔ Transfusion von pathogeninaktiviertem frisch gefrorenem Plasma [piFFP/piFGP], 1 TE bis 5 TE
- 99.07.32 †↔ Transfusion von pathogeninaktiviertem frisch gefrorenem Plasma [piFFP/piFGP], 6 TE bis 10 TE
- 99.07.33 †↔ Transfusion von pathogeninaktiviertem frisch gefrorenem Plasma [piFFP/piFGP], 11 TE bis 15 TE
- 99.07.34 †↔ Transfusion von pathogeninaktiviertem frisch gefrorenem Plasma [piFFP/piFGP], 16 TE bis 20 TE
- 99.07.35 †↔ Transfusion von pathogeninaktiviertem frisch gefrorenem Plasma [piFFP/piFGP], 21 TE bis 25 TE
- 99.07.36 †↔ Transfusion von pathogeninaktiviertem frisch gefrorenem Plasma [piFFP/piFGP], 26 TE bis 30 TE
- 99.07.37 †↔ Transfusion von pathogeninaktiviertem frisch gefrorenem Plasma [piFFP/piFGP], 31 TE bis 35 TE
- 99.07.38 †↔ Transfusion von pathogeninaktiviertem frisch gefrorenem Plasma [piFFP/piFGP], 36 TE bis 40 TE
- 99.07.3A †↔ Transfusion von pathogeninaktiviertem frisch gefrorenem Plasma [piFFP/piFGP], 41 TE bis 45 TE
- 99.07.3B †↔ Transfusion von pathogeninaktiviertem frisch gefrorenem Plasma [piFFP/piFGP], 46 TE bis 50 TE
- 99.07.3C †↔ Transfusion von pathogeninaktiviertem frisch gefrorenem Plasma [piFFP/piFGP], 51 TE und mehr
- 99.08 †↔ Transfusion von Blutexpander
- 99.09.10 †↔ Transfusion von Granulozyten, 1 - 5 Konzentrate
- 99.09.12 †↔ Transfusion von Granulozyten, 6 bis 10 Konzentrate
- 99.09.13 †↔ Transfusion von Granulozyten, 11 bis 15 Konzentrate
- 99.09.14 †↔ Transfusion von Granulozyten, 16 bis 20 Konzentrate
- 99.09.15 †↔ Transfusion von Granulozyten, 21 Konzentrate und mehr
- 99.09.20 †↔ Transfusion von Spenderlymphozyten, Fremdbezug
- 99.09.23 †↔ Transfusion von Spenderlymphozyten, 1 bis 3 Konzentrate
- 99.09.24 †↔ Transfusion von Spenderlymphozyten, 4 bis 6 Konzentrate
- 99.09.25 †↔ Transfusion von Spenderlymphozyten, mehr als 6 Konzentrate
- 99.09.30 †↔ Transfusion von Leukozyten nach In-vitro-Kultur
- 99.0A †↔ Transfusion von Plasmabestandteilen und gentechnisch hergestellten Plasmaproteinen
- 99.15 †↔ Parenterale Infusion konzentrierter Nährlösungen
- 99.18 †↔ Injektion oder Infusion von Elektrolyten
- 99.1A †↔ Injektion, Infusion oder orale Gabe von Beta-Blocker zur Therapie des infantilen Hämangioms beim Neugeborenen und Säugling
- 99.22.16 †↔ Injektion oder Infusion einer antiinfektiösen Substanz, bis 3 Behandlungstage
- 99.22.17 †↔ Injektion oder Infusion einer antiinfektiösen Substanz, mindestens 4 bis 6 Behandlungstage
- 99.22.18 †↔ Injektion oder Infusion einer antiinfektiösen Substanz, mindestens 7 bis 13 Behandlungstage
- 99.22.1A †↔ Injektion oder Infusion einer antiinfektiösen Substanz, mindestens 14 bis 27 Behandlungstage
- 99.22.1B †↔ Injektion oder Infusion einer antiinfektiösen Substanz, 28 und mehr Behandlungstage
- 99.83 †↔ Sonstige Phototherapie

**Prozedur P66-9**

99.81.20 †↔ Systemische Hypothermie

**ADRG P67****Neugeborenes, Aufnahmegegewicht > 2499 g**

Aufnahmegegewicht &gt; 2499 g

**DRG P67A****Neugeborenes, Aufnahmegegewicht > 2499 g mit mehreren schweren Problemen oder Gestationsalter < 35 Wo oder intensivmedizinische Komplexbehandlung/IMCK > 196 Aufwandspunkte oder Kontaktisolation ab 7 Behandlungstage, oder mit anderem Problem mehr als ein Belegungstag oder mit nicht signifikanter OR-Prozedur, mit komplizierender Diagnose oder bestimmter Konstellation, Gestationsalter < 35 Wochen**

(Prozedur in Tabelle P67-4 oder Schweres Problem beim Neugeborenen oder mindestens eine Prozedur in Tabelle P67-5) und (Mehrere schwere Probleme beim Neugeborenen oder Diagnose in Tabelle P67-1 oder Gestationsalter < 35 Wochen oder mindestens eine Prozedur in Tabelle P67-6) oder ((mindestens eine Prozedur in Tabelle P67-7 oder Diagnose in Tabelle P67-2) und Verweildauer > 1 Tag oder Prozedur in Tabelle P67-8) und (Prozedur in Tabelle P67-9 und Diagnose in Tabelle P67-3 oder mindestens eine Prozedur in Tabelle P67-10) und (Gestationsalter < 35 Wochen)

**DRG P67B****Neugeborenes, Aufnahmegegewicht > 2499 g mit schwerem Problem oder intensivmedizinische Komplexbehandlung/IMCK > 130 Aufwandspunkte, oder mit anderem Problem mehr als ein Belegungstag oder mit nicht signifikanter OR-Prozedur, mit komplizierender Diagnose oder bestimmter Konstellation**

Prozedur in Tabelle P67-4 oder Schweres Problem beim Neugeborenen oder mindestens eine Prozedur in Tabelle P67-5 oder ((mindestens eine Prozedur in Tabelle P67-7 oder Diagnose in Tabelle P67-2) und Verweildauer > 1 Tag oder Prozedur in Tabelle P67-8) und (Prozedur in Tabelle P67-9 und Diagnose in Tabelle P67-3 oder mindestens eine Prozedur in Tabelle P67-10)

**DRG P67C****Neugeborenes, Aufnahmegegewicht > 2499 g mit anderem Problem mehr als ein Belegungstag oder mit nicht signifikanter OR-Prozedur, mit bestimmter Konstellation**

(Mindestens eine Prozedur in Tabelle P67-7 oder Diagnose in Tabelle P67-2) und Verweildauer > 1 Tag oder Prozedur in Tabelle P67-8 oder Prozedur in Tabelle P67-9 und Diagnose in Tabelle P67-3 oder Prozedur in Tabelle P67-11 oder Prozedur in Tabelle P67-12 oder Prozedur in Tabelle P67-13

**DRG P67D****Neugeborenes, Aufnahmegegewicht > 2499 g****Diagnose P67-1**

P96.1	Entzugssymptome beim Neugeborenen bei Einnahme von abhängigkeiterzeugenden Arzneimitteln oder Drogen durch die Mutter	Q81.0	Epidermolysis bullosa simplex
		Q81.1	Epidermolysis bullosa atrophicans gravis
		Q81.2	Epidermolysis bullosa dystrophica
P96.2	Entzugssymptome bei therapeutischer Anwendung von Arzneimitteln beim Neugeborenen	Q81.8	Sonstige Epidermolysis bullosa
		Q81.9	Epidermolysis bullosa, nicht näher bezeichnet

**Prozedur P67-10**

03.91.21 †↔	Injektion eines Anästhetikums in den Spinalkanal zur Anästhesie bei Untersuchungen und Interventionen	53.06.21 ↔	Operation einer Inguinalhernie, offen chirurgisch, mit Implantation von Membranen und Netzen
04.81.42 †↔	Injektion eines Anästhetikums an periphere Nerven zur Anästhesie bei Untersuchungen und Interventionen	53.07.11 ↔	Operation einer Inguinalhernie, laparoskopisch, ohne Implantation von Membranen oder Netzen
04.81.43 †↔	Injektion eines Anästhetikums an Nervenwurzeln und wirbelsäulennahe Nerven zur Anästhesie bei Untersuchungen und Interventionen	53.07.21 ↔	Operation einer Inguinalhernie, laparoskopisch, mit Implantation von Membranen und Netzen
04.81.44 †↔	Injektion eines Anästhetikums an extrakranielle Hirnnerven zur Anästhesie bei Untersuchungen und Interventionen	53.09 ↔	Operation einer Inguinalhernie, sonstige
53.00 ↔	Operation einer Inguinalhernie, n.n.bez.	55.02.10 †↔	Nephrostomie, perkutan-transrenal
53.06.11 ↔	Operation einer Inguinalhernie, offen chirurgisch, ohne Implantation von Membranen oder Netzen	93.92.10 †↔	Intravenöse Anästhesie
		93.92.11 †↔	Inhalationsanästhesie
		93.92.12 †↔	Balancierte Anästhesie
		93.92.13 †↔	Analgesiedierung
		93.92.14 †↔	Klinische Untersuchung in Allgemeinanästhesie
		93.92.15 †↔	Patientenkontrollierte intravenöse Analgesie [PCA]

93.92.99 †↔ Anästhesie, sonstige

### Prozedur P67-11

- |             |   |             |  |
|-------------|---|-------------|--|
| 03.91.21 †↔ | Injektion eines Anästhetikums in den Spinalkanal zur Anästhesie bei Untersuchungen und Interventionen                           | 93.92.10 †↔ | Intravenöse Anästhesie                             |
| 04.81.42 †↔ | Injektion eines Anästhetikums an periphere Nerven zur Anästhesie bei Untersuchungen und Interventionen                          | 93.92.11 †↔ | Inhalationsanästhesie                              |
| 04.81.43 †↔ | Injektion eines Anästhetikums an Nervenwurzeln und wirbelsäulennahe Nerven zur Anästhesie bei Untersuchungen und Interventionen | 93.92.12 †↔ | Balancierte Anästhesie                             |
| 04.81.44 †↔ | Injektion eines Anästhetikums an extrakranielle Hirnnerven zur Anästhesie bei Untersuchungen und Interventionen                 | 93.92.13 †↔ | Analgesiedierung                                   |
|             |   | 93.92.14 †↔ | Klinische Untersuchung in Allgemeinanästhesie      |
|             |   | 93.92.15 †↔ | Patientenkontrollierte intravenöse Analgesie [PCA] |
|             |   | 93.92.99 †↔ | Anästhesie, sonstige                               |

### Prozedur P67-12

- |             |   |             |   |
|-------------|---|-------------|---|
| 03.31 †↔    | Lumbalpunktion  | 99.84.3E †↔ | Aerosolisolierung, mindestens 70 bis 83 Behandlungstage   |
| 88.72.21 †↔ | Echokardiographie, transösophageal, in Ruhe               | 99.84.3F †↔ | Aerosolisolierung, 84 und mehr Behandlungstage  |
| 99.84.15 †↔ | Kontaktisolierung, bis 6 Behandlungstage                  | 99.84.45 †↔ | Einfache protektive Isolierung, bis 6 Behandlungstage   |
| 99.84.16 †↔ | Kontaktisolierung, mindestens 7 bis 13 Behandlungstage    | 99.84.46 †↔ | Einfache protektive Isolierung, mindestens 7 bis 13 Behandlungstage   |
| 99.84.17 †↔ | Kontaktisolierung, mindestens 14 bis 20 Behandlungstage   | 99.84.47 †↔ | Einfache protektive Isolierung, mindestens 14 bis 20 Behandlungstage  |
| 99.84.1A †↔ | Kontaktisolierung, mindestens 21 bis 27 Behandlungstage   | 99.84.4A †↔ | Einfache protektive Isolierung, mindestens 21 bis 27 Behandlungstage  |
| 99.84.1B †↔ | Kontaktisolierung, mindestens 28 bis 41 Behandlungstage   | 99.84.4B †↔ | Einfache protektive Isolierung, mindestens 28 bis 41 Behandlungstage  |
| 99.84.1C †↔ | Kontaktisolierung, mindestens 42 bis 55 Behandlungstage   | 99.84.4C †↔ | Einfache protektive Isolierung, mindestens 42 bis 55 Behandlungstage  |
| 99.84.1D †↔ | Kontaktisolierung, mindestens 56 bis 69 Behandlungstage   | 99.84.4D †↔ | Einfache protektive Isolierung, mindestens 56 bis 69 Behandlungstage  |
| 99.84.1E †↔ | Kontaktisolierung, mindestens 70 bis 83 Behandlungstage   | 99.84.4E †↔ | Einfache protektive Isolierung, mindestens 70 bis 83 Behandlungstage  |
| 99.84.1F †↔ | Kontaktisolierung, 84 und mehr Behandlungstage            | 99.84.4F †↔ | Einfache protektive Isolierung, 84 und mehr Behandlungstage   |
| 99.84.25 †↔ | Tröpfchenisolierung, bis 6 Behandlungstage                | 99.84.55 †↔ | Protektive Isolierung in einem speziellen Zimmer, bis 6 Behandlungstage   |
| 99.84.26 †↔ | Tröpfchenisolierung, mindestens 7 bis 13 Behandlungstage  | 99.84.56 †↔ | Protektive Isolierung in einem speziellen Zimmer, mindestens 7 bis 13 Behandlungstage   |
| 99.84.27 †↔ | Tröpfchenisolierung, mindestens 14 bis 20 Behandlungstage | 99.84.57 †↔ | Protektive Isolierung in einem speziellen Zimmer, mindestens 14 bis 20 Behandlungstage  |
| 99.84.2A †↔ | Tröpfchenisolierung, mindestens 21 bis 27 Behandlungstage | 99.84.5A †↔ | Protektive Isolierung in einem speziellen Zimmer, mindestens 21 bis 27 Behandlungstage  |
| 99.84.2B †↔ | Tröpfchenisolierung, mindestens 28 bis 41 Behandlungstage | 99.84.5B †↔ | Protektive Isolierung in einem speziellen Zimmer, mindestens 28 bis 41 Behandlungstage  |
| 99.84.2C †↔ | Tröpfchenisolierung, mindestens 42 bis 55 Behandlungstage | 99.84.5C †↔ | Protektive Isolierung in einem speziellen Zimmer, mindestens 42 bis 55 Behandlungstage  |
| 99.84.2D †↔ | Tröpfchenisolierung, mindestens 56 bis 69 Behandlungstage | 99.84.5D †↔ | Protektive Isolierung in einem speziellen Zimmer, mindestens 56 bis 69 Behandlungstage  |
| 99.84.2E †↔ | Tröpfchenisolierung, mindestens 70 bis 83 Behandlungstage | 99.84.5E †↔ | Protektive Isolierung in einem speziellen Zimmer, mindestens 70 bis 83 Behandlungstage  |
| 99.84.2F †↔ | Tröpfchenisolierung, 84 und mehr Behandlungstage          | 99.84.5F †↔ | Protektive Isolierung in einem speziellen Zimmer, 84 und mehr Behandlungstage   |
| 99.84.35 †↔ | Aerosolisolierung, bis 6 Behandlungstage                  | 99.A4 †↔    | Komplexe Abklärung einer Regulationsstörung im Neugeborenen-, Säuglings- und Kindesalter  |
| 99.84.36 †↔ | Aerosolisolierung, mindestens 7 bis 13 Behandlungstage    | 99.A5.31 †↔ | Komplexe Abklärung bei Verdacht oder Nachweis auf Kindsmisshandlung oder Vernachlässigung im Neugeborenen-, Säuglings-, Kindes- und Jugendlichenalter |
| 99.84.37 †↔ | Aerosolisolierung, mindestens 14 bis 20 Behandlungstage   |             |   |
| 99.84.3A †↔ | Aerosolisolierung, mindestens 21 bis 27 Behandlungstage   |             |   |
| 99.84.3B †↔ | Aerosolisolierung, mindestens 28 bis 41 Behandlungstage   |             |   |
| 99.84.3C †↔ | Aerosolisolierung, mindestens 42 bis 55 Behandlungstage   |             |   |
| 99.84.3D †↔ | Aerosolisolierung, mindestens 56 bis 69 Behandlungstage   |             |   |



**Prozedur P67-13**

93.59.50 ‡↔	Komplexbehandlung bei Besiedlung oder Infektion mit multiresistenten Erregern, bis 6 Behandlungstage	93.59.53 ‡↔	Komplexbehandlung bei Besiedlung oder Infektion mit multiresistenten Erregern, 21 und mehr Behandlungstage
93.59.51 ‡↔	Komplexbehandlung bei Besiedlung oder Infektion mit multiresistenten Erregern, mindestens 7 bis 13 Behandlungstage		
93.59.52 ‡↔	Komplexbehandlung bei Besiedlung oder Infektion mit multiresistenten Erregern, mindestens 14 bis 20 Behandlungstage		

**Diagnose P67-2**

A08.0	Enteritis durch Rotaviren	L08.0	Pyodermie
A08.2	Enteritis durch Adenoviren	L91.8	Sonstige hypertrophe Hautkrankheiten
A08.3	Enteritis durch sonstige Viren	P01.5	Schädigung des Fetus und Neugeborenen bei Mehrlingsschwangerschaft
A08.4	Virusbedingte Darminfektion, nicht näher bezeichnet	P01.6	Schädigung des Fetus und Neugeborenen durch Tod der Mutter
A09.9	Sonstige und nicht näher bezeichnete Gastroenteritis und Kolitis nicht näher bezeichneten Ursprungs	P02.4	Schädigung des Fetus und Neugeborenen durch Nabelschnurvorfal
A41.9	Sepsis, nicht näher bezeichnet	P02.7	Schädigung des Fetus und Neugeborenen durch Chorioamnionitis
A49.1	Streptokokken- und Enterokokkeninfektion nicht näher bezeichneter Lokalisation	P04.1	Schädigung des Fetus und Neugeborenen durch sonstige Medikation bei der Mutter
A87.9	Virusmeningitis, nicht näher bezeichnet	P04.4	Schädigung des Fetus und Neugeborenen durch Einnahme von abhängigkeiterzeugenden Arzneimitteln oder Drogen durch die Mutter
B09	Nicht näher bezeichnete Virusinfektion, die durch Haut- und Schleimhautläsionen gekennzeichnet ist	P28.3	Primäre Schlafapnoe beim Neugeborenen
B99	Sonstige und nicht näher bezeichnete Infektionskrankheiten	P28.4	Sonstige Apnoe beim Neugeborenen
E56.8	Mangel an sonstigen Vitaminen	P29.1	Herzrhythmusstörung beim Neugeborenen
E71.3	Störungen des Fettsäurestoffwechsels	P38	Omphalitis beim Neugeborenen mit oder ohne leichte Blutung
E86	Volumenmangel	P39.0	Infektiöse Mastitis beim Neugeborenen
E87.2	Azidose	P39.3	Harnwegsinfektion beim Neugeborenen
E88.29	Sonstige Lipomatose, anderenorts nicht klassifiziert	P39.4	Hautinfektion beim Neugeborenen
G54.0	Läsionen des Plexus brachialis	P52.4	Intrazerebrale (nichttraumatische) Blutung beim Fetus und Neugeborenen
G93.0	Hirnzysten	P55.0	Rh-Isoimmunisierung beim Fetus und Neugeborenen
H05.0	Akute Entzündung der Orbita	P55.1	AB0-Isoimmunisierung beim Fetus und Neugeborenen
H10.4	Chronische Konjunktivitis	P55.8	Sonstige hämolytische Krankheiten beim Fetus und Neugeborenen
I35.0	Aortenklappenstenose	P59.0	Neugeborenenikterus in Verbindung mit vorzeitiger Geburt
I42.1	Hypertrophische obstruktive Kardiomyopathie	P59.8	Neugeborenenikterus durch sonstige näher bezeichnete Ursachen
I49.1	Vorhofextrasystolie	P71.1	Sonstige Hypokalzämie beim Neugeborenen
I49.3	Ventrikuläre Extrasystolie	P74.0	Metabolische Spätazidose beim Neugeborenen
I49.8	Sonstige näher bezeichnete kardiale Arrhythmien	P76.0	Mekoniumpfropf-Syndrom
J02.8	Akute Pharyngitis durch sonstige näher bezeichnete Erreger	P78.3	Nichtinfektiöse Diarrhoe beim Neugeborenen
J02.9	Akute Pharyngitis, nicht näher bezeichnet	Q10.0	Angeborene Ptose
J04.0	Akute Laryngitis	Q10.7	Angeborene Fehlbildung der Orbita
J06.0	Akute Laryngopharyngitis	Q11.0	Zystenauge [cystic eyeball]
J06.8	Sonstige akute Infektionen an mehreren Lokalisationen der oberen Atemwege	Q11.1	Sonstiger Anophthalmus
J20.5	Akute Bronchitis durch Respiratory-Syncytial-Viren [RS-Viren]	Q11.2	Mikrophthalmus
J20.6	Akute Bronchitis durch Rhinoviren	Q11.3	Makrophthalmus
J20.8	Akute Bronchitis durch sonstige näher bezeichnete Erreger	Q12.0	Cataracta congenita
J22	Akute Infektion der unteren Atemwege, nicht näher bezeichnet	Q12.1	Angeborene Linsenverlagerung
J31.0	Chronische Rhinitis	Q12.2	Linsenkolobom
J40	Bronchitis, nicht als akut oder chronisch bezeichnet	Q12.3	Angeborene Aphakie
J93.0	Spontaner Spannungspneumothorax	Q12.4	Sphärophakie
K52.2	Allergische und alimentäre Gastroenteritis und Kolitis	Q12.8	Sonstige angeborene Fehlbildungen der Linse
K52.30	Pancolitis indeterminata	Q12.9	Angeborene Fehlbildung der Linse, nicht näher bezeichnet
K52.31	Linksseitige Colitis indeterminata	Q13.0	Iriskolobom
K52.32	Colitis indeterminata des Rektosigmoids	Q13.1	Fehlen der Iris (angeboren)
K52.38	Sonstige Colitis indeterminata	Q13.2	Sonstige angeborene Fehlbildungen der Iris
K52.8	Sonstige näher bezeichnete nichtinfektiöse Gastroenteritis und Kolitis	Q13.3	Angeborene Hornhauttrübung
K60.2	Analfissur, nicht näher bezeichnet	Q13.4	Sonstige angeborene Fehlbildungen der Cornea
L01.1	Sekundäre Impetiginisation anderer Dermatosen		
L02.2	Hautabszess, Furunkel und Karbunkel am Rumpf		

Q13.5	Blaue Sklera	Q68.2	Angeborene Deformität des Knies
Q13.8	Sonstige angeborene Fehlbildungen des vorderen Augenabschnittes	Q71.0	Angeborenes vollständiges Fehlen der oberen Extremität(en)
Q14.0	Angeborene Fehlbildung des Glaskörpers	Q71.1	Angeborenes Fehlen des Ober- und Unterarmes bei vorhandener Hand
Q14.1	Angeborene Fehlbildung der Retina	Q71.2	Angeborenes Fehlen sowohl des Unterarmes als auch der Hand
Q14.2	Angeborene Fehlbildung der Papille	Q71.4	Longitudinaler Reduktionsdefekt des Radius
Q14.3	Angeborene Fehlbildung der Chorioidea	Q71.5	Longitudinaler Reduktionsdefekt der Ulna
Q14.8	Sonstige angeborene Fehlbildungen des hinteren Augenabschnittes	Q71.6	Spalthand
Q16.0	Angeborenes Fehlen der Ohrmuschel	Q72.0	Angeborenes vollständiges Fehlen der unteren Extremität(en)
Q16.1	Angeborene(s) Fehlen, Atresie und Striktur des (äußeren) Gehörganges	Q72.1	Angeborenes Fehlen des Ober- und Unterschenkels bei vorhandenem Fuß
Q16.2	Fehlen der Tuba auditiva (angeboren)	Q72.2	Angeborenes Fehlen sowohl des Unterschenkels als auch des Fußes
Q16.3	Angeborene Fehlbildung der Gehörknöchelchen	Q72.3	Angeborenes Fehlen des Fußes oder einer oder mehrerer Zehen
Q16.4	Sonstige angeborene Fehlbildungen des Mittelohres	Q72.4	Longitudinaler Reduktionsdefekt des Femurs
Q16.5	Angeborene Fehlbildung des Innenohres	Q72.5	Longitudinaler Reduktionsdefekt der Tibia
Q16.9	Angeborene Fehlbildung des Ohres als Ursache einer Beeinträchtigung des Hörvermögens, nicht näher bezeichnet	Q72.6	Longitudinaler Reduktionsdefekt der Fibula
Q17.0	Akzessorische Ohrmuschel	Q72.7	Spaltfuß
Q18.0	Branchiogene(r) Sinus, Fistel und Zyste	Q72.8	Sonstige Reduktionsdefekte der unteren Extremität(en)
Q28.80	Sonstiges angeborenes Aneurysma	Q76.3	Angeborene Skoliose durch angeborene Knochenfehlbildung
Q28.81	Sonstige angeborene Fistel des Kreislaufsystems	Q76.4	Sonstige angeborene Fehlbildungen der Wirbelsäule ohne Skoliose
Q31.8	Sonstige angeborene Fehlbildungen des Kehlkopfes	Q82.00	Hereditäres Lymphödem der oberen und unteren Extremität(en), Stadium I
Q31.9	Angeborene Fehlbildung des Kehlkopfes, nicht näher bezeichnet	Q82.01	Hereditäres Lymphödem der oberen und unteren Extremität(en), Stadium II
Q33.1	Akzessorischer Lungenlappen	Q82.02	Hereditäres Lymphödem der oberen und unteren Extremität(en), Stadium III
Q33.5	Ektopisches Gewebe in der Lunge (angeboren)	Q82.03	Hereditäres Lymphödem, sonstige Lokalisation, Stadium I
Q33.8	Sonstige angeborene Fehlbildungen der Lunge	Q82.04	Hereditäres Lymphödem, sonstige Lokalisation, Stadium II
Q35.1	Spalte des harten Gaumens	Q82.05	Hereditäres Lymphödem, sonstige Lokalisation, Stadium III
Q35.3	Spalte des weichen Gaumens	Q82.08	Sonstiges hereditäres Lymphödem
Q35.5	Spalte des harten und des weichen Gaumens	Q82.09	Hereditäres Lymphödem, nicht näher bezeichnet
Q35.7	Uvulaspalte	Q89.00	Angeborene Splenomegalie
Q35.9	Gaumenspalte, nicht näher bezeichnet	Q89.01	Asplenie (angeboren)
Q36.0	Lippenspalte, beidseitig	Q89.08	Sonstige angeborene Fehlbildungen der Milz
Q36.1	Lippenspalte, median	Q89.3	Situs inversus
Q36.9	Lippenspalte, einseitig	Q96.0	Karyotyp 45,X
Q39.5	Angeborene Dilatation des Ösophagus	Q96.1	Karyotyp 46,X iso (Xq)
Q39.6	Ösophagusdivertikel (angeboren)	Q96.2	Karyotyp 46,X mit Gonosomenanomalie, ausgenommen iso (Xq)
Q39.8	Sonstige angeborene Fehlbildungen des Ösophagus	Q96.3	Mosaik, 45,X/46,XX oder 45,X/46,XY
Q40.1	Angeborene Hiatushernie	Q96.4	Mosaik, 45,X/sonstige Zelllinie(n) mit Gonosomenanomalie
Q43.40	Duplikatur des Dünndarmes	Q96.8	Sonstige Varianten des Turner-Syndroms
Q43.41	Duplikatur des Kolons	Q96.9	Turner-Syndrom, nicht näher bezeichnet
Q43.42	Duplikatur des Rektums	Q97.0	Karyotyp 47,XXX
Q43.49	Duplikatur des Darmes, nicht näher bezeichnet	Q97.1	Weiblicher Phänotyp mit mehr als drei X-Chromosomen
Q43.5	Ektopia ani	Q97.2	Mosaik, Zelllinien mit unterschiedlicher Anzahl von X-Chromosomen
Q43.6	Angeborene Fistel des Rektums und des Anus	Q97.3	Weiblicher Phänotyp mit Karyotyp 46,XY
Q43.7	Kloakenpersistenz	Q97.8	Sonstige näher bezeichnete Anomalien der Gonosomen bei weiblichem Phänotyp
Q43.8	Sonstige näher bezeichnete angeborene Fehlbildungen des Darmes	Q97.9	Anomalie der Gonosomen bei weiblichem Phänotyp, nicht näher bezeichnet
Q43.9	Angeborene Fehlbildung des Darmes, nicht näher bezeichnet	Q98.0	Klinefelter-Syndrom, Karyotyp 47,XXY
Q61.0	Angeborene solitäre Nierenzyste	Q98.1	Klinefelter-Syndrom, männlicher Phänotyp mit mehr als zwei X-Chromosomen
Q61.2	Polyzystische Niere, autosomal-dominant	Q98.2	Klinefelter-Syndrom, männlicher Phänotyp mit Karyotyp 46,XX
Q61.3	Polyzystische Niere, nicht näher bezeichnet	Q98.3	Sonstiger männlicher Phänotyp mit Karyotyp 46,XX
Q61.4	Nierendysplasie		
Q61.5	Medulläre Zystenniere		
Q61.8	Sonstige zystische Nierenkrankheiten		
Q61.9	Zystische Nierenkrankheit, nicht näher bezeichnet		
Q62.0	Angeborene Hydronephrose		
Q62.1	Atresie und (angeborene) Stenose des Ureters		
Q62.2	Angeborener Megaureter		
Q62.3	Sonstige (angeborene) obstruktive Defekte des Nierenbeckens und des Ureters		
Q64.4	Fehlbildung des Urachus		
Q64.5	Angeborenes Fehlen der Harnblase und der Urethra		
Q64.6	Angeborenes Divertikel der Harnblase		
Q64.7	Sonstige angeborene Fehlbildungen der Harnblase und der Urethra		
Q67.0	Gesichtsasymmetrie		
Q67.5	Angeborene Deformitäten der Wirbelsäule		

Q98.4	Klinefelter-Syndrom, nicht näher bezeichnet	U55.31	Erfolgte Registrierung zur Herz-Lungen-Transplantation: Mit Dringlichkeitsstufe U [Urgency]
Q98.5	Karyotyp 47,XXX		
Q98.6	Männlicher Phänotyp mit Strukturanomalie der Gonosomen	U55.32	Erfolgte Registrierung zur Herz-Lungen-Transplantation: Mit Dringlichkeitsstufe HU [High Urgency]
Q98.7	Männlicher Phänotyp mit Gonosomen-Mosaik		
Q98.8	Sonstige näher bezeichnete Anomalien der Gonosomen bei männlichem Phänotyp	Z03.0	Beobachtung bei Verdacht auf Tuberkulose
Q98.9	Anomalie der Gonosomen bei männlichem Phänotyp, nicht näher bezeichnet	Z20.1	Kontakt mit und Exposition gegenüber Tuberkulose
Q99.8	Sonstige näher bezeichnete Chromosomenanomalien	Z75.60	Erfolgte Registrierung zur Organtransplantation ohne Dringlichkeitsstufe HU (High Urgency): Niere
R06.80	Akutes lebensbedrohliches Ereignis im Säuglingsalter	Z75.64	Erfolgte Registrierung zur Organtransplantation ohne Dringlichkeitsstufe HU (High Urgency): Niere-Pankreas
R09.2	Atemstillstand	Z75.65	Erfolgte Registrierung zur Organtransplantation ohne Dringlichkeitsstufe HU (High Urgency): Pankreas
R57.2	Septischer Schock		
R94.0	Abnorme Ergebnisse von Funktionsprüfungen des Zentralnervensystems	Z75.66	Erfolgte Registrierung zur Organtransplantation ohne Dringlichkeitsstufe HU (High Urgency): Dünndarm
R95.0	Plötzlicher Kindstod mit Angabe einer Obduktion		
R95.9	Plötzlicher Kindstod ohne Angabe einer Obduktion	Z75.67	Erfolgte Registrierung zur Organtransplantation ohne Dringlichkeitsstufe HU (High Urgency): Leber
S00.81	Oberflächliche Verletzung sonstiger Teile des Kopfes: Schürfwunde	Z75.68	Erfolgte Registrierung zur Organtransplantation ohne Dringlichkeitsstufe HU (High Urgency): Sonstige Organe
S00.85	Oberflächliche Verletzung sonstiger Teile des Kopfes: Prellung	Z75.69	Erfolgte Registrierung zur Organtransplantation ohne Dringlichkeitsstufe HU (High Urgency): Nicht näher bezeichnetes Organ
S00.95	Oberflächliche Verletzung des Kopfes, Teil nicht näher bezeichnet: Prellung	Z75.70	Erfolgte Registrierung zur Organtransplantation mit Dringlichkeitsstufe HU (High Urgency): Niere
S72.3	Fraktur des Femurschaftes	Z75.74	Erfolgte Registrierung zur Organtransplantation mit Dringlichkeitsstufe HU (High Urgency): Niere-Pankreas
T21.24	Verbrennung Grad 2a des Rumpfes: Rücken [jeder Teil]	Z75.75	Erfolgte Registrierung zur Organtransplantation mit Dringlichkeitsstufe HU (High Urgency): Pankreas
T21.64	Verätzung Grad 2a des Rumpfes: Rücken [jeder Teil]	Z75.76	Erfolgte Registrierung zur Organtransplantation mit Dringlichkeitsstufe HU (High Urgency): Dünndarm
T21.84	Verbrennung Grad 2b des Rumpfes: Rücken [jeder Teil]	Z75.77	Erfolgte Registrierung zur Organtransplantation mit Dringlichkeitsstufe HU (High Urgency): Leber
T21.94	Verätzung Grad 2b des Rumpfes: Rücken [jeder Teil]	Z75.78	Erfolgte Registrierung zur Organtransplantation mit Dringlichkeitsstufe HU (High Urgency): Sonstige Organe
U55.10	Erfolgte Registrierung zur Herztransplantation: Ohne Dringlichkeitsstufe U [Urgency] oder HU [High Urgency]	Z75.79	Erfolgte Registrierung zur Organtransplantation mit Dringlichkeitsstufe HU (High Urgency): Nicht näher bezeichnetes Organ
U55.11	Erfolgte Registrierung zur Herztransplantation: Mit Dringlichkeitsstufe U [Urgency]	Z76.1	Gesundheitsüberwachung und Betreuung eines Findelkindes
U55.12	Erfolgte Registrierung zur Herztransplantation: Mit Dringlichkeitsstufe HU [High Urgency]		
U55.20	Erfolgte Registrierung zur Lungentransplantation: Ohne Dringlichkeitsstufe U [Urgency] oder HU [High Urgency]		
U55.21	Erfolgte Registrierung zur Lungentransplantation: Mit Dringlichkeitsstufe U [Urgency]		
U55.22	Erfolgte Registrierung zur Lungentransplantation: Mit Dringlichkeitsstufe HU [High Urgency]		
U55.30	Erfolgte Registrierung zur Herz-Lungen-Transplantation: Ohne Dringlichkeitsstufe U [Urgency] oder HU [High Urgency]		

### Diagnose P67-3

P22.1	Transitorische Tachypnoe beim Neugeborenen	P29.1	Herzrhythmusstörung beim Neugeborenen
P22.8	Sonstige Atemnot [Respiratory distress] beim Neugeborenen	P39.9	Infektion, die für die Perinatalperiode spezifisch ist, nicht näher bezeichnet
P28.8	Sonstige näher bezeichnete Störungen der Atmung beim Neugeborenen	R06.80	Akutes lebensbedrohliches Ereignis im Säuglingsalter

### Prozedur P67-4

93.9F.11 †↔	Mechanische Beatmung und Atmungsunterstützung mit kontinuierlichem positivem Druck [CPAP] bei Neugeborenen und Säuglingen	93.9G.41 †↔	Maskenüberdrucktherapie, BiPAP, Kontrolle und Optimierung einer bestehenden Einstellung, innerhalb von 3 Tagen
93.9G.21 †↔	Maskenüberdrucktherapie, CPAP, Kontrolle und Optimierung einer bestehenden Einstellung, innerhalb von 3 Tagen	93.9G.42 †↔	Maskenüberdrucktherapie, BiPAP, Kontrolle und Optimierung einer bestehenden Einstellung, über mehr als 3 Tage
93.9G.22 †↔	Maskenüberdrucktherapie, CPAP, Kontrolle und Optimierung einer bestehenden Einstellung, über mehr als 3 Tage		

## Prozedur P67-5

99.84.16 †↔	Kontaktisolierung, mindestens 7 bis 13 Behandlungstage	99.B7.4I †↔	Intensivmedizinische Komplexbehandlung im Kindesalter (Basisprozedur), 3921 bis 4410 Aufwandspunkte
99.84.17 †↔	Kontaktisolierung, mindestens 14 bis 20 Behandlungstage	99.B7.4J †↔	Intensivmedizinische Komplexbehandlung im Kindesalter (Basisprozedur), 4411 bis 4900 Aufwandspunkte
99.84.1A †↔	Kontaktisolierung, mindestens 21 bis 27 Behandlungstage	99.B7.4K †↔	Intensivmedizinische Komplexbehandlung im Kindesalter (Basisprozedur), 4901 bis 5880 Aufwandspunkte
99.84.1B †↔	Kontaktisolierung, mindestens 28 bis 41 Behandlungstage	99.B7.4L †↔	Intensivmedizinische Komplexbehandlung im Kindesalter (Basisprozedur), 5881 bis 6860 Aufwandspunkte
99.84.1C †↔	Kontaktisolierung, mindestens 42 bis 55 Behandlungstage	99.B7.4M †↔	Intensivmedizinische Komplexbehandlung im Kindesalter (Basisprozedur), 6861 bis 7840 Aufwandspunkte
99.84.1D †↔	Kontaktisolierung, mindestens 56 bis 69 Behandlungstage	99.B7.4N †↔	Intensivmedizinische Komplexbehandlung im Kindesalter (Basisprozedur), 7841 bis 9800 Aufwandspunkte
99.84.1E †↔	Kontaktisolierung, mindestens 70 bis 83 Behandlungstage	99.B7.4O †↔	Intensivmedizinische Komplexbehandlung im Kindesalter (Basisprozedur), 9801 bis 11760 Aufwandspunkte
99.84.1F †↔	Kontaktisolierung, 84 und mehr Behandlungstage	99.B7.4P †↔	Intensivmedizinische Komplexbehandlung im Kindesalter (Basisprozedur), 11761 bis 13720 Aufwandspunkte
99.A8.12 †↔	Neonatologische Diagnostik und Überwachung auf einer Neonatal (Special, Intermediate, Intensive) Care Unit, von mehr als 24 Stunden bis 48 Stunden	99.B7.4Q †↔	Intensivmedizinische Komplexbehandlung im Kindesalter (Basisprozedur), 13721 bis 16660 Aufwandspunkte
99.A8.13 †↔	Neonatologische Diagnostik und Überwachung auf einer Neonatal (Special, Intermediate, Intensive) Care Unit, von mehr als 48 Stunden bis 72 Stunden	99.B7.4R †↔	Intensivmedizinische Komplexbehandlung im Kindesalter (Basisprozedur), 16661 bis 19600 Aufwandspunkte
99.A8.14 †↔	Neonatologische Diagnostik und Überwachung auf einer Neonatal (Special, Intermediate, Intensive) Care Unit, von mehr als 72 Stunden	99.B7.4S †↔	Intensivmedizinische Komplexbehandlung im Kindesalter (Basisprozedur), 19601 und mehr Aufwandspunkte
99.B7.43 †↔	Intensivmedizinische Komplexbehandlung im Kindesalter (Basisprozedur), 131 bis 196 Aufwandspunkte	99.B7.53 †↔	Intensivmedizinische Komplexbehandlung im Neugeborenenalter (Basisprozedur), 131 bis 196 Aufwandspunkte
99.B7.44 †↔	Intensivmedizinische Komplexbehandlung im Kindesalter (Basisprozedur), 197 bis 392 Aufwandspunkte	99.B7.54 †↔	Intensivmedizinische Komplexbehandlung im Neugeborenenalter (Basisprozedur), 197 bis 392 Aufwandspunkte
99.B7.45 †↔	Intensivmedizinische Komplexbehandlung im Kindesalter (Basisprozedur), 393 bis 588 Aufwandspunkte	99.B7.55 †↔	Intensivmedizinische Komplexbehandlung im Neugeborenenalter (Basisprozedur), 393 bis 588 Aufwandspunkte
99.B7.46 †↔	Intensivmedizinische Komplexbehandlung im Kindesalter (Basisprozedur), 589 bis 784 Aufwandspunkte	99.B7.56 †↔	Intensivmedizinische Komplexbehandlung im Neugeborenenalter (Basisprozedur), 589 bis 784 Aufwandspunkte
99.B7.47 †↔	Intensivmedizinische Komplexbehandlung im Kindesalter (Basisprozedur), 785 bis 980 Aufwandspunkte	99.B7.57 †↔	Intensivmedizinische Komplexbehandlung im Neugeborenenalter (Basisprozedur), 785 bis 980 Aufwandspunkte
99.B7.48 †↔	Intensivmedizinische Komplexbehandlung im Kindesalter (Basisprozedur), 981 bis 1176 Aufwandspunkte	99.B7.58 †↔	Intensivmedizinische Komplexbehandlung im Neugeborenenalter (Basisprozedur), 981 bis 1176 Aufwandspunkte
99.B7.4A †↔	Intensivmedizinische Komplexbehandlung im Kindesalter (Basisprozedur), 1177 bis 1470 Aufwandspunkte	99.B7.5A †↔	Intensivmedizinische Komplexbehandlung im Neugeborenenalter (Basisprozedur), 1177 bis 1470 Aufwandspunkte
99.B7.4B †↔	Intensivmedizinische Komplexbehandlung im Kindesalter (Basisprozedur), 1471 bis 1764 Aufwandspunkte	99.B7.5B †↔	Intensivmedizinische Komplexbehandlung im Neugeborenenalter (Basisprozedur), 1471 bis 1764 Aufwandspunkte
99.B7.4C †↔	Intensivmedizinische Komplexbehandlung im Kindesalter (Basisprozedur), 1765 bis 2058 Aufwandspunkte	99.B7.5C †↔	Intensivmedizinische Komplexbehandlung im Neugeborenenalter (Basisprozedur), 1765 bis 2058 Aufwandspunkte
99.B7.4D †↔	Intensivmedizinische Komplexbehandlung im Kindesalter (Basisprozedur), 2059 bis 2352 Aufwandspunkte	99.B7.5D †↔	Intensivmedizinische Komplexbehandlung im Neugeborenenalter (Basisprozedur), 2059 bis 2352 Aufwandspunkte
99.B7.4E †↔	Intensivmedizinische Komplexbehandlung im Kindesalter (Basisprozedur), 2353 bis 2646 Aufwandspunkte	99.B7.5E †↔	Intensivmedizinische Komplexbehandlung im Neugeborenenalter (Basisprozedur), 2353 bis 2646 Aufwandspunkte
99.B7.4F †↔	Intensivmedizinische Komplexbehandlung im Kindesalter (Basisprozedur), 2647 bis 2940 Aufwandspunkte		
99.B7.4G †↔	Intensivmedizinische Komplexbehandlung im Kindesalter (Basisprozedur), 2941 bis 3430 Aufwandspunkte		
99.B7.4H †↔	Intensivmedizinische Komplexbehandlung im Kindesalter (Basisprozedur), 3431 bis 3920 Aufwandspunkte		

99.B7.5F ‡↔ Intensivmedizinische Komplexbehandlung im Neugeborenenalter (Basisprozedur), 2647 bis 2940 Aufwandspunkte	99.B8.4I ‡↔ IMC-Komplexbehandlung im Kindesalter, 3921 bis 4410 Aufwandspunkte
99.B7.5G ‡↔ Intensivmedizinische Komplexbehandlung im Neugeborenenalter (Basisprozedur), 2941 bis 3430 Aufwandspunkte	99.B8.4J ‡↔ IMC-Komplexbehandlung im Kindesalter, 4411 bis 4900 Aufwandspunkte
99.B7.5H ‡↔ Intensivmedizinische Komplexbehandlung im Neugeborenenalter (Basisprozedur), 3431 bis 3920 Aufwandspunkte	99.B8.4K ‡↔ IMC-Komplexbehandlung im Kindesalter, 4901 bis 5880 Aufwandspunkte
99.B7.5I ‡↔ Intensivmedizinische Komplexbehandlung im Neugeborenenalter (Basisprozedur), 3921 bis 4410 Aufwandspunkte	99.B8.4L ‡↔ IMC-Komplexbehandlung im Kindesalter, 5881 bis 6860 Aufwandspunkte
99.B7.5J ‡↔ Intensivmedizinische Komplexbehandlung im Neugeborenenalter (Basisprozedur), 4411 bis 4900 Aufwandspunkte	99.B8.4M ‡↔ IMC-Komplexbehandlung im Kindesalter, 6861 bis 7840 Aufwandspunkte
99.B7.5K ‡↔ Intensivmedizinische Komplexbehandlung im Neugeborenenalter (Basisprozedur), 4901 bis 5880 Aufwandspunkte	99.B8.4N ‡↔ IMC-Komplexbehandlung im Kindesalter, 7841 bis 9800 Aufwandspunkte
99.B7.5L ‡↔ Intensivmedizinische Komplexbehandlung im Neugeborenenalter (Basisprozedur), 5881 bis 6860 Aufwandspunkte	99.B8.4O ‡↔ IMC-Komplexbehandlung im Kindesalter, 9801 bis 11760 Aufwandspunkte
99.B7.5M ‡↔ Intensivmedizinische Komplexbehandlung im Neugeborenenalter (Basisprozedur), 6861 bis 7840 Aufwandspunkte	99.B8.4P ‡↔ IMC-Komplexbehandlung im Kindesalter, 11761 bis 13720 Aufwandspunkte
99.B7.5N ‡↔ Intensivmedizinische Komplexbehandlung im Neugeborenenalter (Basisprozedur), 7841 bis 9800 Aufwandspunkte	99.B8.4Q ‡↔ IMC-Komplexbehandlung im Kindesalter, 13721 bis 16660 Aufwandspunkte
99.B7.5O ‡↔ Intensivmedizinische Komplexbehandlung im Neugeborenenalter (Basisprozedur), 9801 bis 11760 Aufwandspunkte	99.B8.4R ‡↔ IMC-Komplexbehandlung im Kindesalter, 16661 bis 19600 Aufwandspunkte
99.B7.5P ‡↔ Intensivmedizinische Komplexbehandlung im Neugeborenenalter (Basisprozedur), 11761 bis 13720 Aufwandspunkte	99.B8.4S ‡↔ IMC-Komplexbehandlung im Kindesalter, 19601 und mehr Aufwandspunkte
99.B7.5Q ‡↔ Intensivmedizinische Komplexbehandlung im Neugeborenenalter (Basisprozedur), 13721 bis 16660 Aufwandspunkte	99.B8.53 ‡↔ IMC-Komplexbehandlung im Neugeborenenalter, 131 bis 196 Aufwandspunkte
99.B7.5R ‡↔ Intensivmedizinische Komplexbehandlung im Neugeborenenalter (Basisprozedur), 16661 bis 19600 Aufwandspunkte	99.B8.54 ‡↔ IMC-Komplexbehandlung im Neugeborenenalter, 197 bis 392 Aufwandspunkte
99.B7.5S ‡↔ Intensivmedizinische Komplexbehandlung im Neugeborenenalter (Basisprozedur), 19601 und mehr Aufwandspunkte	99.B8.55 ‡↔ IMC-Komplexbehandlung im Neugeborenenalter, 393 bis 588 Aufwandspunkte
99.B8.43 ‡↔ IMC-Komplexbehandlung im Kindesalter, 131 bis 196 Aufwandspunkte	99.B8.56 ‡↔ IMC-Komplexbehandlung im Neugeborenenalter, 589 bis 784 Aufwandspunkte
99.B8.44 ‡↔ IMC-Komplexbehandlung im Kindesalter, 197 bis 392 Aufwandspunkte	99.B8.57 ‡↔ IMC-Komplexbehandlung im Neugeborenenalter, 785 bis 980 Aufwandspunkte
99.B8.45 ‡↔ IMC-Komplexbehandlung im Kindesalter, 393 bis 588 Aufwandspunkte	99.B8.58 ‡↔ IMC-Komplexbehandlung im Neugeborenenalter, 981 bis 1176 Aufwandspunkte
99.B8.46 ‡↔ IMC-Komplexbehandlung im Kindesalter, 589 bis 784 Aufwandspunkte	99.B8.5A ‡↔ IMC-Komplexbehandlung im Neugeborenenalter, 1177 bis 1470 Aufwandspunkte
99.B8.47 ‡↔ IMC-Komplexbehandlung im Kindesalter, 785 bis 980 Aufwandspunkte	99.B8.5B ‡↔ IMC-Komplexbehandlung im Neugeborenenalter, 1471 bis 1764 Aufwandspunkte
99.B8.48 ‡↔ IMC-Komplexbehandlung im Kindesalter, 981 bis 1176 Aufwandspunkte	99.B8.5C ‡↔ IMC-Komplexbehandlung im Neugeborenenalter, 1765 bis 2058 Aufwandspunkte
99.B8.4A ‡↔ IMC-Komplexbehandlung im Kindesalter, 1177 bis 1470 Aufwandspunkte	99.B8.5D ‡↔ IMC-Komplexbehandlung im Neugeborenenalter, 2059 bis 2352 Aufwandspunkte
99.B8.4B ‡↔ IMC-Komplexbehandlung im Kindesalter, 1471 bis 1764 Aufwandspunkte	99.B8.5E ‡↔ IMC-Komplexbehandlung im Neugeborenenalter, 2353 bis 2646 Aufwandspunkte
99.B8.4C ‡↔ IMC-Komplexbehandlung im Kindesalter, 1765 bis 2058 Aufwandspunkte	99.B8.5F ‡↔ IMC-Komplexbehandlung im Neugeborenenalter, 2647 bis 2940 Aufwandspunkte
99.B8.4D ‡↔ IMC-Komplexbehandlung im Kindesalter, 2059 bis 2352 Aufwandspunkte	99.B8.5G ‡↔ IMC-Komplexbehandlung im Neugeborenenalter, 2941 bis 3430 Aufwandspunkte
99.B8.4E ‡↔ IMC-Komplexbehandlung im Kindesalter, 2353 bis 2646 Aufwandspunkte	99.B8.5H ‡↔ IMC-Komplexbehandlung im Neugeborenenalter, 3431 bis 3920 Aufwandspunkte
99.B8.4F ‡↔ IMC-Komplexbehandlung im Kindesalter, 2647 bis 2940 Aufwandspunkte	99.B8.5I ‡↔ IMC-Komplexbehandlung im Neugeborenenalter, 3921 bis 4410 Aufwandspunkte
99.B8.4G ‡↔ IMC-Komplexbehandlung im Kindesalter, 2941 bis 3430 Aufwandspunkte	99.B8.5J ‡↔ IMC-Komplexbehandlung im Neugeborenenalter, 4411 bis 4900 Aufwandspunkte
99.B8.4H ‡↔ IMC-Komplexbehandlung im Kindesalter, 3431 bis 3920 Aufwandspunkte	99.B8.5K ‡↔ IMC-Komplexbehandlung im Neugeborenenalter, 4901 bis 5880 Aufwandspunkte
	99.B8.5L ‡↔ IMC-Komplexbehandlung im Neugeborenenalter, 5881 bis 6860 Aufwandspunkte
	99.B8.5M ‡↔ IMC-Komplexbehandlung im Neugeborenenalter, 6861 bis 7840 Aufwandspunkte
	99.B8.5N ‡↔ IMC-Komplexbehandlung im Neugeborenenalter, 7841 bis 9800 Aufwandspunkte
	99.B8.5O ‡↔ IMC-Komplexbehandlung im Neugeborenenalter, 9801 bis 11760 Aufwandspunkte
	99.B8.5P ‡↔ IMC-Komplexbehandlung im Neugeborenenalter, 11761 bis 13720 Aufwandspunkte
	99.B8.5Q ‡↔ IMC-Komplexbehandlung im Neugeborenenalter, 13721 bis 16660 Aufwandspunkte
	99.B8.5R ‡↔ IMC-Komplexbehandlung im Neugeborenenalter, 16661 bis 19600 Aufwandspunkte

99.B8.5S †↔ IMC-Komplexbehandlung im Neugeborenenalter, 19601 und mehr Aufwandspunkte

### Prozedur P67-6

- |  |   |
|--|---|
| 99.84.16 †↔ Kontaktisolierung, mindestens 7 bis 13 Behandlungstage   | 99.B7.4I †↔ Intensivmedizinische Komplexbehandlung im Kindesalter (Basisprozedur), 3921 bis 4410 Aufwandspunkte       |
| 99.84.17 †↔ Kontaktisolierung, mindestens 14 bis 20 Behandlungstage  | 99.B7.4J †↔ Intensivmedizinische Komplexbehandlung im Kindesalter (Basisprozedur), 4411 bis 4900 Aufwandspunkte       |
| 99.84.1A †↔ Kontaktisolierung, mindestens 21 bis 27 Behandlungstage  | 99.B7.4K †↔ Intensivmedizinische Komplexbehandlung im Kindesalter (Basisprozedur), 4901 bis 5880 Aufwandspunkte       |
| 99.84.1B †↔ Kontaktisolierung, mindestens 28 bis 41 Behandlungstage  | 99.B7.4L †↔ Intensivmedizinische Komplexbehandlung im Kindesalter (Basisprozedur), 5881 bis 6860 Aufwandspunkte       |
| 99.84.1C †↔ Kontaktisolierung, mindestens 42 bis 55 Behandlungstage  | 99.B7.4M †↔ Intensivmedizinische Komplexbehandlung im Kindesalter (Basisprozedur), 6861 bis 7840 Aufwandspunkte       |
| 99.84.1D †↔ Kontaktisolierung, mindestens 56 bis 69 Behandlungstage  | 99.B7.4N †↔ Intensivmedizinische Komplexbehandlung im Kindesalter (Basisprozedur), 7841 bis 9800 Aufwandspunkte       |
| 99.84.1E †↔ Kontaktisolierung, mindestens 70 bis 83 Behandlungstage  | 99.B7.4O †↔ Intensivmedizinische Komplexbehandlung im Kindesalter (Basisprozedur), 9801 bis 11760 Aufwandspunkte      |
| 99.84.1F †↔ Kontaktisolierung, 84 und mehr Behandlungstage   | 99.B7.4P †↔ Intensivmedizinische Komplexbehandlung im Kindesalter (Basisprozedur), 11761 bis 13720 Aufwandspunkte     |
| 99.A8.12 †↔ Neonatologische Diagnostik und Überwachung auf einer Neonatal (Special, Intermediate, Intensive) Care Unit, von mehr als 24 Stunden bis 48 Stunden | 99.B7.4Q †↔ Intensivmedizinische Komplexbehandlung im Kindesalter (Basisprozedur), 13721 bis 16660 Aufwandspunkte     |
| 99.A8.13 †↔ Neonatologische Diagnostik und Überwachung auf einer Neonatal (Special, Intermediate, Intensive) Care Unit, von mehr als 48 Stunden bis 72 Stunden | 99.B7.4R †↔ Intensivmedizinische Komplexbehandlung im Kindesalter (Basisprozedur), 16661 bis 19600 Aufwandspunkte     |
| 99.A8.14 †↔ Neonatologische Diagnostik und Überwachung auf einer Neonatal (Special, Intermediate, Intensive) Care Unit, von mehr als 72 Stunden                | 99.B7.4S †↔ Intensivmedizinische Komplexbehandlung im Kindesalter (Basisprozedur), 19601 und mehr Aufwandspunkte      |
| 99.B7.44 †↔ Intensivmedizinische Komplexbehandlung im Kindesalter (Basisprozedur), 197 bis 392 Aufwandspunkte  | 99.B7.54 †↔ Intensivmedizinische Komplexbehandlung im Neugeborenenalter (Basisprozedur), 197 bis 392 Aufwandspunkte   |
| 99.B7.45 †↔ Intensivmedizinische Komplexbehandlung im Kindesalter (Basisprozedur), 393 bis 588 Aufwandspunkte  | 99.B7.55 †↔ Intensivmedizinische Komplexbehandlung im Neugeborenenalter (Basisprozedur), 393 bis 588 Aufwandspunkte   |
| 99.B7.46 †↔ Intensivmedizinische Komplexbehandlung im Kindesalter (Basisprozedur), 589 bis 784 Aufwandspunkte  | 99.B7.56 †↔ Intensivmedizinische Komplexbehandlung im Neugeborenenalter (Basisprozedur), 589 bis 784 Aufwandspunkte   |
| 99.B7.47 †↔ Intensivmedizinische Komplexbehandlung im Kindesalter (Basisprozedur), 785 bis 980 Aufwandspunkte  | 99.B7.57 †↔ Intensivmedizinische Komplexbehandlung im Neugeborenenalter (Basisprozedur), 785 bis 980 Aufwandspunkte   |
| 99.B7.48 †↔ Intensivmedizinische Komplexbehandlung im Kindesalter (Basisprozedur), 981 bis 1176 Aufwandspunkte   | 99.B7.58 †↔ Intensivmedizinische Komplexbehandlung im Neugeborenenalter (Basisprozedur), 981 bis 1176 Aufwandspunkte  |
| 99.B7.4A †↔ Intensivmedizinische Komplexbehandlung im Kindesalter (Basisprozedur), 1177 bis 1470 Aufwandspunkte  | 99.B7.5A †↔ Intensivmedizinische Komplexbehandlung im Neugeborenenalter (Basisprozedur), 1177 bis 1470 Aufwandspunkte |
| 99.B7.4B †↔ Intensivmedizinische Komplexbehandlung im Kindesalter (Basisprozedur), 1471 bis 1764 Aufwandspunkte  | 99.B7.5B †↔ Intensivmedizinische Komplexbehandlung im Neugeborenenalter (Basisprozedur), 1471 bis 1764 Aufwandspunkte |
| 99.B7.4C †↔ Intensivmedizinische Komplexbehandlung im Kindesalter (Basisprozedur), 1765 bis 2058 Aufwandspunkte  | 99.B7.5C †↔ Intensivmedizinische Komplexbehandlung im Neugeborenenalter (Basisprozedur), 1765 bis 2058 Aufwandspunkte |
| 99.B7.4D †↔ Intensivmedizinische Komplexbehandlung im Kindesalter (Basisprozedur), 2059 bis 2352 Aufwandspunkte  | 99.B7.5D †↔ Intensivmedizinische Komplexbehandlung im Neugeborenenalter (Basisprozedur), 2059 bis 2352 Aufwandspunkte |
| 99.B7.4E †↔ Intensivmedizinische Komplexbehandlung im Kindesalter (Basisprozedur), 2353 bis 2646 Aufwandspunkte  | 99.B7.5E †↔ Intensivmedizinische Komplexbehandlung im Neugeborenenalter (Basisprozedur), 2353 bis 2646 Aufwandspunkte |
| 99.B7.4F †↔ Intensivmedizinische Komplexbehandlung im Kindesalter (Basisprozedur), 2647 bis 2940 Aufwandspunkte  |   |
| 99.B7.4G †↔ Intensivmedizinische Komplexbehandlung im Kindesalter (Basisprozedur), 2941 bis 3430 Aufwandspunkte  |   |
| 99.B7.4H †↔ Intensivmedizinische Komplexbehandlung im Kindesalter (Basisprozedur), 3431 bis 3920 Aufwandspunkte  |   |

- 99.B7.5F †↔ Intensivmedizinische Komplexbehandlung im Neugeborenenalter (Basisprozedur), 2647 bis 2940 Aufwandspunkte
- 99.B7.5G †↔ Intensivmedizinische Komplexbehandlung im Neugeborenenalter (Basisprozedur), 2941 bis 3430 Aufwandspunkte
- 99.B7.5H †↔ Intensivmedizinische Komplexbehandlung im Neugeborenenalter (Basisprozedur), 3431 bis 3920 Aufwandspunkte
- 99.B7.5I †↔ Intensivmedizinische Komplexbehandlung im Neugeborenenalter (Basisprozedur), 3921 bis 4410 Aufwandspunkte
- 99.B7.5J †↔ Intensivmedizinische Komplexbehandlung im Neugeborenenalter (Basisprozedur), 4411 bis 4900 Aufwandspunkte
- 99.B7.5K †↔ Intensivmedizinische Komplexbehandlung im Neugeborenenalter (Basisprozedur), 4901 bis 5880 Aufwandspunkte
- 99.B7.5L †↔ Intensivmedizinische Komplexbehandlung im Neugeborenenalter (Basisprozedur), 5881 bis 6860 Aufwandspunkte
- 99.B7.5M †↔ Intensivmedizinische Komplexbehandlung im Neugeborenenalter (Basisprozedur), 6861 bis 7840 Aufwandspunkte
- 99.B7.5N †↔ Intensivmedizinische Komplexbehandlung im Neugeborenenalter (Basisprozedur), 7841 bis 9800 Aufwandspunkte
- 99.B7.5O †↔ Intensivmedizinische Komplexbehandlung im Neugeborenenalter (Basisprozedur), 9801 bis 11760 Aufwandspunkte
- 99.B7.5P †↔ Intensivmedizinische Komplexbehandlung im Neugeborenenalter (Basisprozedur), 11761 bis 13720 Aufwandspunkte
- 99.B7.5Q †↔ Intensivmedizinische Komplexbehandlung im Neugeborenenalter (Basisprozedur), 13721 bis 16660 Aufwandspunkte
- 99.B7.5R †↔ Intensivmedizinische Komplexbehandlung im Neugeborenenalter (Basisprozedur), 16661 bis 19600 Aufwandspunkte
- 99.B7.5S †↔ Intensivmedizinische Komplexbehandlung im Neugeborenenalter (Basisprozedur), 19601 und mehr Aufwandspunkte
- 99.B8.4A †↔ IMC-Komplexbehandlung im Kindesalter, 197 bis 392 Aufwandspunkte
- 99.B8.4B †↔ IMC-Komplexbehandlung im Kindesalter, 393 bis 588 Aufwandspunkte
- 99.B8.4C †↔ IMC-Komplexbehandlung im Kindesalter, 589 bis 784 Aufwandspunkte
- 99.B8.4D †↔ IMC-Komplexbehandlung im Kindesalter, 785 bis 980 Aufwandspunkte
- 99.B8.4E †↔ IMC-Komplexbehandlung im Kindesalter, 981 bis 1176 Aufwandspunkte
- 99.B8.4F †↔ IMC-Komplexbehandlung im Kindesalter, 1177 bis 1470 Aufwandspunkte
- 99.B8.4G †↔ IMC-Komplexbehandlung im Kindesalter, 1471 bis 1764 Aufwandspunkte
- 99.B8.4H †↔ IMC-Komplexbehandlung im Kindesalter, 1765 bis 2058 Aufwandspunkte
- 99.B8.4I †↔ IMC-Komplexbehandlung im Kindesalter, 2059 bis 2352 Aufwandspunkte
- 99.B8.4J †↔ IMC-Komplexbehandlung im Kindesalter, 2353 bis 2646 Aufwandspunkte
- 99.B8.4K †↔ IMC-Komplexbehandlung im Kindesalter, 2647 bis 2940 Aufwandspunkte
- 99.B8.4L †↔ IMC-Komplexbehandlung im Kindesalter, 2941 bis 3430 Aufwandspunkte
- 99.B8.4M †↔ IMC-Komplexbehandlung im Kindesalter, 3431 bis 3920 Aufwandspunkte
- 99.B8.4N †↔ IMC-Komplexbehandlung im Kindesalter, 3921 bis 4410 Aufwandspunkte
- 99.B8.4O †↔ IMC-Komplexbehandlung im Kindesalter, 4411 bis 4900 Aufwandspunkte
- 99.B8.4P †↔ IMC-Komplexbehandlung im Kindesalter, 4901 bis 5880 Aufwandspunkte
- 99.B8.4Q †↔ IMC-Komplexbehandlung im Kindesalter, 5881 bis 6860 Aufwandspunkte
- 99.B8.4R †↔ IMC-Komplexbehandlung im Kindesalter, 6861 bis 7840 Aufwandspunkte
- 99.B8.4S †↔ IMC-Komplexbehandlung im Kindesalter, 7841 bis 9800 Aufwandspunkte
- 99.B8.4T †↔ IMC-Komplexbehandlung im Kindesalter, 9801 bis 11760 Aufwandspunkte
- 99.B8.4U †↔ IMC-Komplexbehandlung im Kindesalter, 11761 bis 13720 Aufwandspunkte
- 99.B8.4V †↔ IMC-Komplexbehandlung im Kindesalter, 13721 bis 16660 Aufwandspunkte
- 99.B8.4W †↔ IMC-Komplexbehandlung im Kindesalter, 16661 bis 19600 Aufwandspunkte
- 99.B8.4X †↔ IMC-Komplexbehandlung im Kindesalter, 19601 und mehr Aufwandspunkte
- 99.B8.4Y †↔ IMC-Komplexbehandlung im Neugeborenenalter, 197 bis 392 Aufwandspunkte
- 99.B8.4Z †↔ IMC-Komplexbehandlung im Neugeborenenalter, 393 bis 588 Aufwandspunkte
- 99.B8.5A †↔ IMC-Komplexbehandlung im Neugeborenenalter, 589 bis 784 Aufwandspunkte
- 99.B8.5B †↔ IMC-Komplexbehandlung im Neugeborenenalter, 785 bis 980 Aufwandspunkte
- 99.B8.5C †↔ IMC-Komplexbehandlung im Neugeborenenalter, 981 bis 1176 Aufwandspunkte
- 99.B8.5D †↔ IMC-Komplexbehandlung im Neugeborenenalter, 1177 bis 1470 Aufwandspunkte
- 99.B8.5E †↔ IMC-Komplexbehandlung im Neugeborenenalter, 1471 bis 1764 Aufwandspunkte
- 99.B8.5F †↔ IMC-Komplexbehandlung im Neugeborenenalter, 1765 bis 2058 Aufwandspunkte
- 99.B8.5G †↔ IMC-Komplexbehandlung im Neugeborenenalter, 2059 bis 2352 Aufwandspunkte
- 99.B8.5H †↔ IMC-Komplexbehandlung im Neugeborenenalter, 2353 bis 2646 Aufwandspunkte
- 99.B8.5I †↔ IMC-Komplexbehandlung im Neugeborenenalter, 2647 bis 2940 Aufwandspunkte
- 99.B8.5J †↔ IMC-Komplexbehandlung im Neugeborenenalter, 2941 bis 3430 Aufwandspunkte
- 99.B8.5K †↔ IMC-Komplexbehandlung im Neugeborenenalter, 3431 bis 3920 Aufwandspunkte
- 99.B8.5L †↔ IMC-Komplexbehandlung im Neugeborenenalter, 3921 bis 4410 Aufwandspunkte
- 99.B8.5M †↔ IMC-Komplexbehandlung im Neugeborenenalter, 4411 bis 4900 Aufwandspunkte
- 99.B8.5N †↔ IMC-Komplexbehandlung im Neugeborenenalter, 4901 bis 5880 Aufwandspunkte
- 99.B8.5O †↔ IMC-Komplexbehandlung im Neugeborenenalter, 5881 bis 6860 Aufwandspunkte
- 99.B8.5P †↔ IMC-Komplexbehandlung im Neugeborenenalter, 6861 bis 7840 Aufwandspunkte
- 99.B8.5Q †↔ IMC-Komplexbehandlung im Neugeborenenalter, 7841 bis 9800 Aufwandspunkte
- 99.B8.5R †↔ IMC-Komplexbehandlung im Neugeborenenalter, 9801 bis 11760 Aufwandspunkte
- 99.B8.5S †↔ IMC-Komplexbehandlung im Neugeborenenalter, 11761 bis 13720 Aufwandspunkte
- 99.B8.5T †↔ IMC-Komplexbehandlung im Neugeborenenalter, 13721 bis 16660 Aufwandspunkte
- 99.B8.5U †↔ IMC-Komplexbehandlung im Neugeborenenalter, 16661 bis 19600 Aufwandspunkte
- 99.B8.5V †↔ IMC-Komplexbehandlung im Neugeborenenalter, 19601 und mehr Aufwandspunkte

## Prozedur P67-7

00.11 †↔	Infusion von Drotrecogin alfa (aktiviert)	99.04.26 †↔	Transfusion von bestrahlten Erythrozytenkonzentraten, 31 TE bis 40 TE
00.17 †↔	Infusion einer vasopressorischen Substanz	99.04.27 †↔	Transfusion von bestrahlten Erythrozytenkonzentraten, 41 TE bis 50 TE
96.35 †↔	Gastrische Gavage	99.04.28 †↔	Transfusion von bestrahlten Erythrozytenkonzentraten, 51 TE bis 60 TE
96.6 †↔	Enterale Infusion konzentrierter Nährstoffe	99.04.2A †↔	Transfusion von bestrahlten Erythrozytenkonzentraten, 61 TE bis 70 TE
99.01 †↔	Austauschtransfusion	99.04.2B †↔	Transfusion von bestrahlten Erythrozytenkonzentraten, 71 TE bis 80 TE
99.04.00 †↔	Transfusion von Erythrozytenkonzentrat, n.n.bez.	99.04.2C †↔	Transfusion von bestrahlten Erythrozytenkonzentraten, 81 TE bis 90 TE
99.04.09 †↔	Transfusion von Erythrozytenkonzentrat, sonstige	99.04.2D †↔	Transfusion von bestrahlten Erythrozytenkonzentraten, 91 TE bis 100 TE
99.04.10 †↔	Transfusion von Erythrozytenkonzentrat, 1 TE bis 5 TE	99.04.2E †↔	Transfusion von bestrahlten Erythrozytenkonzentraten, 101 TE bis 115 TE
99.04.11 †↔	Transfusion von Erythrozytenkonzentrat, 6 TE bis 10 TE	99.04.2F †↔	Transfusion von bestrahlten Erythrozytenkonzentraten, 116 TE bis 130 TE
99.04.12 †↔	Transfusion von Erythrozytenkonzentrat, 11 TE bis 15 TE	99.04.2G †↔	Transfusion von bestrahlten Erythrozytenkonzentraten, 131 TE bis 145 TE
99.04.14 †↔	Transfusion von Erythrozytenkonzentrat, 16 TE bis 20 TE	99.04.2H †↔	Transfusion von bestrahlten Erythrozytenkonzentraten, 146 TE bis 160 TE
99.04.15 †↔	Transfusion von Erythrozytenkonzentrat, 21 TE bis 30 TE	99.04.2I †↔	Transfusion von bestrahlten Erythrozytenkonzentraten, 161 TE bis 175 TE
99.04.16 †↔	Transfusion von Erythrozytenkonzentrat, 31 TE bis 40 TE	99.04.2J †↔	Transfusion von bestrahlten Erythrozytenkonzentraten, 176 TE bis 190 TE
99.04.17 †↔	Transfusion von Erythrozytenkonzentrat, 41 TE bis 50 TE	99.04.2K †↔	Transfusion von bestrahlten Erythrozytenkonzentraten, 191 TE bis 205 TE
99.04.18 †↔	Transfusion von Erythrozytenkonzentrat, 51 TE bis 60 TE	99.04.2L †↔	Transfusion von bestrahlten Erythrozytenkonzentraten, 206 TE bis 220 TE
99.04.19 †↔	Transfusion von Erythrozytenkonzentrat, 61 TE bis 70 TE	99.04.2M †↔	Transfusion von bestrahlten Erythrozytenkonzentraten, 221 TE bis 235 TE
99.04.1A †↔	Transfusion von Erythrozytenkonzentrat, 71 TE bis 80 TE	99.04.2N †↔	Transfusion von bestrahlten Erythrozytenkonzentraten, 236 TE bis 250 TE
99.04.1B †↔	Transfusion von Erythrozytenkonzentrat, 81 TE bis 90 TE	99.04.2O †↔	Transfusion von bestrahlten Erythrozytenkonzentraten, 251 TE bis 265 TE
99.04.1C †↔	Transfusion von Erythrozytenkonzentrat, 91 TE bis 100 TE	99.04.2P †↔	Transfusion von bestrahlten Erythrozytenkonzentraten, 266 TE bis 280 TE
99.04.1D †↔	Transfusion von Erythrozytenkonzentrat, 101 TE bis 115 TE	99.04.2Q †↔	Transfusion von bestrahlten Erythrozytenkonzentraten, 281 TE und mehr
99.04.1E †↔	Transfusion von Erythrozytenkonzentrat, 116 TE bis 130 TE	99.04.31 †↔	Transfusion von kryokonservierten Erythrozytenkonzentraten, 1 TE bis 5 TE
99.04.1F †↔	Transfusion von Erythrozytenkonzentrat, 131 TE bis 145 TE	99.04.32 †↔	Transfusion von kryokonservierten Erythrozytenkonzentraten, 6 TE bis 10 TE
99.04.1G †↔	Transfusion von Erythrozytenkonzentrat, 146 TE bis 160 TE	99.04.33 †↔	Transfusion von kryokonservierten Erythrozytenkonzentraten, 11 TE bis 15 TE
99.04.1H †↔	Transfusion von Erythrozytenkonzentrat, 161 TE bis 175 TE	99.04.34 †↔	Transfusion von kryokonservierten Erythrozytenkonzentraten, 16 TE bis 20 TE
99.04.1I †↔	Transfusion von Erythrozytenkonzentrat, 176 TE bis 190 TE	99.04.35 †↔	Transfusion von kryokonservierten Erythrozytenkonzentraten, 21 TE bis 30 TE
99.04.1J †↔	Transfusion von Erythrozytenkonzentrat, 191 TE bis 205 TE	99.04.36 †↔	Transfusion von kryokonservierten Erythrozytenkonzentraten, 31 TE und mehr
99.04.1K †↔	Transfusion von Erythrozytenkonzentrat, 206 TE bis 220 TE	99.05.41 †↔	Transfusion von Thrombozytenkonzentraten, 1 Konzentrat
99.04.1L †↔	Transfusion von Erythrozytenkonzentrat, 221 TE bis 235 TE	99.05.42 †↔	Transfusion von Thrombozytenkonzentraten, 2 Konzentrate
99.04.1M †↔	Transfusion von Erythrozytenkonzentrat, 236 TE bis 250 TE	99.05.43 †↔	Transfusion von Thrombozytenkonzentraten, 3 Konzentrate
99.04.1N †↔	Transfusion von Erythrozytenkonzentrat, 251 TE bis 265 TE	99.05.44 †↔	Transfusion von Thrombozytenkonzentraten, 4 Konzentrate
99.04.1O †↔	Transfusion von Erythrozytenkonzentrat, 266 TE bis 280 TE	99.05.45 †↔	Transfusion von Thrombozytenkonzentraten, 5 Konzentrate
99.04.1P †↔	Transfusion von Erythrozytenkonzentrat, 281 TE und mehr	99.05.46 †↔	Transfusion von Thrombozytenkonzentraten, 6 bis 8 Konzentrate
99.04.21 †↔	Transfusion von bestrahlten Erythrozytenkonzentraten, 1 TE bis 5 TE	99.05.47 †↔	Transfusion von Thrombozytenkonzentraten, 9 bis 11 Konzentrate
99.04.22 †↔	Transfusion von bestrahlten Erythrozytenkonzentraten, 6 TE bis 10 TE	99.05.48 †↔	Transfusion von Thrombozytenkonzentraten, 12 bis 14 Konzentrate
99.04.23 †↔	Transfusion von bestrahlten Erythrozytenkonzentraten, 11 TE bis 15 TE		
99.04.24 †↔	Transfusion von bestrahlten Erythrozytenkonzentraten, 16 TE bis 20 TE		
99.04.25 †↔	Transfusion von bestrahlten Erythrozytenkonzentraten, 21 TE bis 30 TE		





- 99.05.6S †↔ Transfusion von patientenbezogenen Thrombozytenkonzentraten, 69 und mehr Konzentrate
- 99.07.00 †↔ Transfusion von Plasma und Serum, n.n.bez.
- 99.07.09 †↔ Transfusion von Plasma und Serum, sonstige
- 99.07.21 †↔ Transfusion von frisch gefrorenem Plasma [qFFP/qFGP], 1 TE bis 5 TE
- 99.07.22 †↔ Transfusion von frisch gefrorenem Plasma [qFFP/qFGP], 6 TE bis 10 TE
- 99.07.23 †↔ Transfusion von frisch gefrorenem Plasma [qFFP/qFGP], 11 TE bis 15 TE
- 99.07.24 †↔ Transfusion von frisch gefrorenem Plasma [qFFP/qFGP], 16 TE bis 20 TE
- 99.07.25 †↔ Transfusion von frisch gefrorenem Plasma [qFFP/qFGP], 21 TE bis 25 TE
- 99.07.26 †↔ Transfusion von frisch gefrorenem Plasma [qFFP/qFGP], 26 TE bis 30 TE
- 99.07.27 †↔ Transfusion von frisch gefrorenem Plasma [qFFP/qFGP], 31 TE bis 35 TE
- 99.07.28 †↔ Transfusion von frisch gefrorenem Plasma [qFFP/qFGP], 36 TE bis 40 TE
- 99.07.2A †↔ Transfusion von frisch gefrorenem Plasma [qFFP/qFGP], 41 TE bis 45 TE
- 99.07.2B †↔ Transfusion von frisch gefrorenem Plasma [qFFP/qFGP], 46 TE bis 50 TE
- 99.07.2C †↔ Transfusion von frisch gefrorenem Plasma [qFFP/qFGP], 51 TE und mehr
- 99.07.31 †↔ Transfusion von pathogeninaktiviertem frisch gefrorenem Plasma [piFFP/piFGP], 1 TE bis 5 TE
- 99.07.32 †↔ Transfusion von pathogeninaktiviertem frisch gefrorenem Plasma [piFFP/piFGP], 6 TE bis 10 TE
- 99.07.33 †↔ Transfusion von pathogeninaktiviertem frisch gefrorenem Plasma [piFFP/piFGP], 11 TE bis 15 TE
- 99.07.34 †↔ Transfusion von pathogeninaktiviertem frisch gefrorenem Plasma [piFFP/piFGP], 16 TE bis 20 TE
- 99.07.35 †↔ Transfusion von pathogeninaktiviertem frisch gefrorenem Plasma [piFFP/piFGP], 21 TE bis 25 TE
- 99.07.36 †↔ Transfusion von pathogeninaktiviertem frisch gefrorenem Plasma [piFFP/piFGP], 26 TE bis 30 TE
- 99.07.37 †↔ Transfusion von pathogeninaktiviertem frisch gefrorenem Plasma [piFFP/piFGP], 31 TE bis 35 TE
- 99.07.38 †↔ Transfusion von pathogeninaktiviertem frisch gefrorenem Plasma [piFFP/piFGP], 36 TE bis 40 TE
- 99.07.3A †↔ Transfusion von pathogeninaktiviertem frisch gefrorenem Plasma [piFFP/piFGP], 41 TE bis 45 TE
- 99.07.3B †↔ Transfusion von pathogeninaktiviertem frisch gefrorenem Plasma [piFFP/piFGP], 46 TE bis 50 TE
- 99.07.3C †↔ Transfusion von pathogeninaktiviertem frisch gefrorenem Plasma [piFFP/piFGP], 51 TE und mehr
- 99.08 †↔ Transfusion von Blutexpander
- 99.09.10 †↔ Transfusion von Granulozyten, 1 - 5 Konzentrate
- 99.09.12 †↔ Transfusion von Granulozyten, 6 bis 10 Konzentrate
- 99.09.13 †↔ Transfusion von Granulozyten, 11 bis 15 Konzentrate
- 99.09.14 †↔ Transfusion von Granulozyten, 16 bis 20 Konzentrate
- 99.09.15 †↔ Transfusion von Granulozyten, 21 Konzentrate und mehr
- 99.09.20 †↔ Transfusion von Spenderlymphozyten, Fremdbezug
- 99.09.23 †↔ Transfusion von Spenderlymphozyten, 1 bis 3 Konzentrate
- 99.09.24 †↔ Transfusion von Spenderlymphozyten, 4 bis 6 Konzentrate
- 99.09.25 †↔ Transfusion von Spenderlymphozyten, mehr als 6 Konzentrate
- 99.09.30 †↔ Transfusion von Leukozyten nach In-vitro-Kultur
- 99.0A †↔ Transfusion von Plasmabestandteilen und gentechnisch hergestellten Plasmaproteinen
- 99.15 †↔ Parenterale Infusion konzentrierter Nährlösungen
- 99.18 †↔ Injektion oder Infusion von Elektrolyten
- 99.1A †↔ Injektion, Infusion oder orale Gabe von Beta-Blocker zur Therapie des infantilen Hämangioms beim Neugeborenen und Säugling
- 99.22.16 †↔ Injektion oder Infusion einer antiinfektiösen Substanz, bis 3 Behandlungstage
- 99.22.17 †↔ Injektion oder Infusion einer antiinfektiösen Substanz, mindestens 4 bis 6 Behandlungstage
- 99.22.18 †↔ Injektion oder Infusion einer antiinfektiösen Substanz, mindestens 7 bis 13 Behandlungstage
- 99.22.1A †↔ Injektion oder Infusion einer antiinfektiösen Substanz, mindestens 14 bis 27 Behandlungstage
- 99.22.1B †↔ Injektion oder Infusion einer antiinfektiösen Substanz, 28 und mehr Behandlungstage
- 99.83 †↔ Sonstige Phototherapie

### Prozedur P67-8

- 53.00 ↔ Operation einer Inguinalhernie, n.n.bez.
- 53.06.11 ↔ Operation einer Inguinalhernie, offen chirurgisch, ohne Implantation von Membranen oder Netzen
- 53.06.21 ↔ Operation einer Inguinalhernie, offen chirurgisch, mit Implantation von Membranen und Netzen
- 53.07.11 ↔ Operation einer Inguinalhernie, laparoskopisch, ohne Implantation von Membranen oder Netzen
- 53.07.21 ↔ Operation einer Inguinalhernie, laparoskopisch, mit Implantation von Membranen und Netzen
- 53.09 ↔ Operation einer Inguinalhernie, sonstige

### Prozedur P67-9

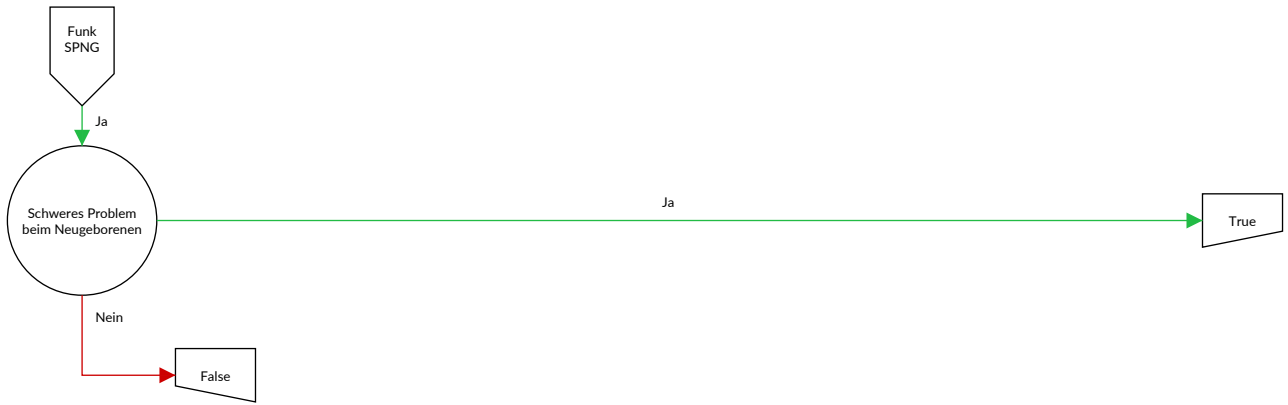
- 96.35 †↔ Gastrische Gavage
- 96.6 †↔ Enterale Infusion konzentrierter Nährstoffe
- 99.22.16 †↔ Injektion oder Infusion einer antiinfektiösen Substanz, bis 3 Behandlungstage
- 99.22.17 †↔ Injektion oder Infusion einer antiinfektiösen Substanz, mindestens 4 bis 6 Behandlungstage
- 99.22.18 †↔ Injektion oder Infusion einer antiinfektiösen Substanz, mindestens 7 bis 13 Behandlungstage
- 99.22.1A †↔ Injektion oder Infusion einer antiinfektiösen Substanz, mindestens 14 bis 27 Behandlungstage
- 99.22.1B †↔ Injektion oder Infusion einer antiinfektiösen Substanz, 28 und mehr Behandlungstage



## Funktion

Schweres Problem beim Neugeborenen





## Schweres Problem beim Neugeborenen

Diagnose in Tabelle SPNG-1 oder Prozedur in Tabelle SPNG-2

## Diagnose SPNG-1

A01.0	Typhus abdominalis	A16.0	Lungentuberkulose, weder bakteriologisch, molekularbiologisch noch histologisch gesichert
A01.1	Paratyphus A	A16.1	Lungentuberkulose, bakteriologische, molekularbiologische und histologische Untersuchung nicht durchgeführt
A01.2	Paratyphus B	A16.2	Lungentuberkulose ohne Angabe einer bakteriologischen, molekularbiologischen oder histologischen Sicherung
A01.3	Paratyphus C	A16.7	Primäre Tuberkulose der Atmungsorgane ohne Angabe einer bakteriologischen, molekularbiologischen oder histologischen Sicherung
A01.4	Paratyphus, nicht näher bezeichnet	A16.9	Nicht näher bezeichnete Tuberkulose der Atmungsorgane ohne Angabe einer bakteriologischen, molekularbiologischen oder histologischen Sicherung
A02.0	Salmonellenenteritis	A17.0	Tuberkulöse Meningitis {G01}
A02.1	Salmonellensepsis	A17.1	Meningeales Tuberkulom {G07}
A02.2	Lokalisierte Salmonelleninfektionen	A17.8	Sonstige Tuberkulose des Nervensystems
A02.8	Sonstige näher bezeichnete Salmonelleninfektionen	A17.9	Tuberkulose des Nervensystems, nicht näher bezeichnet {G99.8}
A02.9	Salmonelleninfektion, nicht näher bezeichnet	A18.5	Tuberkulose des Auges
A03.0	Shigellose durch Shigella dysenteriae	A26.0	Haut-Erysipeloid
A03.1	Shigellose durch Shigella flexneri	A26.7	Erysipelothrix-Sepsis
A03.2	Shigellose durch Shigella boydii	A26.8	Sonstige Formen des Erysipeloids
A03.3	Shigellose durch Shigella sonnei	A26.9	Erysipeloid, nicht näher bezeichnet
A03.8	Sonstige Shigellosen	A27.0	Leptospirosis icterohaemorrhagica [Weil-Krankheit]
A03.9	Shigellose, nicht näher bezeichnet	A27.8	Sonstige Formen der Leptospirose
A04.0	Darminfektion durch enteropathogene Escherichia coli	A27.9	Leptospirose, nicht näher bezeichnet
A04.1	Darminfektion durch enterotoxinbildende Escherichia coli	A28.0	Pasteurellose
A04.2	Darminfektion durch enteroinvasive Escherichia coli	A28.1	Katzenkratzkrankheit
A04.3	Darminfektion durch enterohämorrhagische Escherichia coli	A28.2	Extraintestinale Yersiniose
A04.4	Sonstige Darminfektionen durch Escherichia coli	A28.8	Sonstige näher bezeichnete bakterielle Zoonosen, anderenorts nicht klassifiziert
A04.5	Enteritis durch Campylobacter	A28.9	Bakterielle Zoonose, nicht näher bezeichnet
A04.6	Enteritis durch Yersinia enterocolitica	A32.0	Kutane Listeriose
A04.70	Enterokolitis durch Clostridium difficile ohne Megakolon, ohne sonstige Organkomplikationen	A32.1	Meningitis und Meningoenzephalitis durch Listerien
A04.71	Enterokolitis durch Clostridium difficile ohne Megakolon, mit sonstigen Organkomplikationen	A32.7	Listeriensepsis
A04.72	Enterokolitis durch Clostridium difficile mit Megakolon, ohne sonstige Organkomplikationen	A32.8	Sonstige Formen der Listeriose
A04.73	Enterokolitis durch Clostridium difficile mit Megakolon, mit sonstigen Organkomplikationen	A32.9	Listeriose, nicht näher bezeichnet
A04.79	Enterokolitis durch Clostridium difficile, nicht näher bezeichnet	A33	Tetanus neonatorum
A04.8	Sonstige näher bezeichnete bakterielle Darminfektionen	A35	Sonstiger Tetanus
A05.0	Lebensmittelvergiftung durch Staphylokokken	A37.0	Keuchhusten durch Bordetella pertussis
A05.1	Botulismus	A37.1	Keuchhusten durch Bordetella parapertussis
A05.2	Lebensmittelvergiftung durch Clostridium perfringens [Clostridium welchii]	A37.8	Keuchhusten durch sonstige Bordetella-Spezies
A05.3	Lebensmittelvergiftung durch Vibrio parahaemolyticus	A37.9	Keuchhusten, nicht näher bezeichnet
A08.1	Akute Gastroenteritis durch Norovirus	A39.0	Meningokokkenmeningitis {G01}
A08.5	Sonstige näher bezeichnete Darminfektionen	A39.1	Waterhouse-Friderichsen-Syndrom {E35.1}
A09.0	Sonstige und nicht näher bezeichnete Gastroenteritis und Kolitis infektiösen Ursprungs	A39.2	Akute Meningokokkensepsis
A15.0	Lungentuberkulose, durch mikroskopische Untersuchung des Sputums gesichert, mit oder ohne Nachweis durch Kultur oder molekularbiologische Verfahren	A39.3	Chronische Meningokokkensepsis
A15.1	Lungentuberkulose, nur durch Kultur gesichert	A39.4	Meningokokkensepsis, nicht näher bezeichnet
A15.2	Lungentuberkulose, histologisch gesichert	A39.5	Herzkrankheit durch Meningokokken
A15.3	Lungentuberkulose, durch sonstige und nicht näher bezeichnete Untersuchungsverfahren gesichert	A40.0	Sepsis durch Streptokokken, Gruppe A
A15.7	Primäre Tuberkulose der Atmungsorgane, bakteriologisch, molekularbiologisch oder histologisch gesichert	A40.1	Sepsis durch Streptokokken, Gruppe B
A15.9	Nicht näher bezeichnete Tuberkulose der Atmungsorgane, bakteriologisch, molekularbiologisch oder histologisch gesichert	A40.2	Sepsis durch Streptokokken, Gruppe D, und Enterokokken
		A40.3	Sepsis durch Streptococcus pneumoniae
		A40.8	Sonstige Sepsis durch Streptokokken
		A40.9	Sepsis durch Streptokokken, nicht näher bezeichnet
		A41.0	Sepsis durch Staphylococcus aureus
		A41.1	Sepsis durch sonstige näher bezeichnete Staphylokokken
		A41.2	Sepsis durch nicht näher bezeichnete Staphylokokken

A41.3	Sepsis durch Haemophilus influenzae	B16.9	Akute Virushepatitis B ohne Delta-Virus und ohne Coma hepaticum
A41.4	Sepsis durch Anaerobier	B17.0	Akute Delta-Virus- (Super-) Infektion eines Hepatitis-B- (Virus-) Trägers
A41.51	Sepsis: Escherichia coli [E. coli]	B17.1	Akute Virushepatitis C
A41.52	Sepsis: Pseudomonas	B17.2	Akute Virushepatitis E
A41.58	Sepsis: Sonstige gramnegative Erreger	B17.8	Sonstige näher bezeichnete akute Virushepatitis
A41.8	Sonstige näher bezeichnete Sepsis	B17.9	Akute Virushepatitis, nicht näher bezeichnet
A46	Erysipel [Wundrose]	B18.0	Chronische Virushepatitis B mit Delta-Virus
A48.0	Gasbrand [Gasödem]	B18.11	Chronische Virushepatitis B ohne Delta-Virus, Phase 1
A48.1	Legionellose mit Pneumonie	B18.12	Chronische Virushepatitis B ohne Delta-Virus, Phase 2
A48.2	Legionellose ohne Pneumonie [Pontiac-Fieber]	B18.14	Chronische Virushepatitis B ohne Delta-Virus, Phase 4
A50.0	Floride konnatale Frühsyphilis	B18.19	Chronische Virushepatitis B ohne Delta-Virus, Phase nicht näher bezeichnet
A50.1	Latente konnatale Frühsyphilis	B18.2	Chronische Virushepatitis C
A50.2	Konnatale Frühsyphilis, nicht näher bezeichnet	B18.8	Sonstige chronische Virushepatitis
A50.3	Konnatale spätsyphilitische Augenkrankheit	B18.9	Chronische Virushepatitis, nicht näher bezeichnet
A50.4	Konnatale spätauf tretende Neurosyphilis [Juvenile Neurosyphilis]	B19.0	Nicht näher bezeichnete Virushepatitis mit hepatischem Koma
A71.1	Aktives Stadium des Trachoms	B19.9	Nicht näher bezeichnete Virushepatitis ohne hepatisches Koma
A74.8	Sonstige Chlamydienkrankheiten	B20	Infektiöse und parasitäre Krankheiten infolge HIV-Krankheit [Humane Immundefizienz-Viruskrankheit]
A81.1	Subakute sklerosierende Panenzephalitis	B21	Bösartige Neubildungen infolge HIV-Krankheit [Humane Immundefizienz-Viruskrankheit]
A86	Virusenzephalitis, nicht näher bezeichnet	B22	Sonstige näher bezeichnete Krankheiten infolge HIV-Krankheit [Humane Immundefizienz-Viruskrankheit]
A87.0	Meningitis durch Enteroviren {G02.0}	B23.0	Akutes HIV-Infektionssyndrom
A89	Virusinfektion des Zentralnervensystems, nicht näher bezeichnet	B23.8	Sonstige näher bezeichnete Krankheitszustände infolge HIV-Krankheit
A96.0	Hämorrhagisches Fieber durch Junin-Viren	B24	Nicht näher bezeichnete HIV-Krankheit [Humane Immundefizienz-Viruskrankheit]
A96.1	Hämorrhagisches Fieber durch Machupo-Viren	B25.0	Pneumonie durch Zytomegalieviren {J17.1}
A96.2	Lassa-Fieber	B25.1	Hepatitis durch Zytomegalieviren {K77.0}
A96.8	Sonstiges hämorrhagisches Fieber durch Arenaviren	B25.2	Pankreatitis durch Zytomegalieviren {K87.1}
A96.9	Hämorrhagisches Fieber durch Arenaviren, nicht näher bezeichnet	B25.80	Infektion des Verdauungstraktes durch Zytomegalieviren
A98.3	Marburg-Viruskrankheit	B25.88	Sonstige Zytomegalie
A98.5	Hämorrhagisches Fieber mit renalem Syndrom	B25.9	Zytomegalie, nicht näher bezeichnet
B00.0	Ekzema herpeticatum Kaposi	B26.0	Mumps-Orchitis {N51.1}
B00.1	Dermatitis vesicularis durch Herpesviren	B26.1	Mumps-Meningitis {G02.0}
B00.2	Gingivostomatitis herpetica und Pharyngotonsillitis herpetica	B26.2	Mumps-Enzephalitis {G05.1}
B00.3	Meningitis durch Herpesviren {G02.0}	B26.3	Mumps-Pankreatitis {K87.1}
B00.4	Enzephalitis durch Herpesviren {G05.1}	B26.8	Mumps mit sonstigen Komplikationen
B00.5	Augenkrankheit durch Herpesviren	B27.0	Mononukleose durch Gamma-Herpesviren
B00.7	Disseminierte Herpesvirus-Krankheit	B27.1	Mononukleose durch Zytomegalieviren
B00.8	Sonstige Infektionsformen durch Herpesviren	B27.8	Sonstige infektiöse Mononukleose
B00.9	Infektion durch Herpesviren, nicht näher bezeichnet	B27.9	Infektiöse Mononukleose, nicht näher bezeichnet
B01.0	Varizellen-Meningitis {G02.0}	B30.1	Konjunktivitis durch Adenoviren {H13.1}
B01.1	Varizellen-Enzephalitis {G05.1}	B30.3	Akute epidemische hämorrhagische Konjunktivitis (durch Enteroviren) {H13.1}
B01.2	Varizellen-Pneumonie {J17.1}	B33.2	Karditis durch Viren
B01.8	Varizellen mit sonstigen Komplikationen	B34.0	Infektion durch Adenoviren nicht näher bezeichneter Lokalisation
B01.9	Varizellen ohne Komplikation	B37.1	Kandidose der Lunge
B02.0	Zoster-Enzephalitis {G05.1}	B37.2	Kandidose der Haut und der Nägel
B02.1	Zoster-Meningitis {G02.0}	B37.4	Kandidose an sonstigen Lokalisationen des Urogenitalsystems
B02.2	Zoster mit Beteiligung anderer Abschnitte des Nervensystems	B37.5	Candida-Meningitis {G02.1}
B02.3	Zoster ophthalmicus	B37.6	Candida-Endokarditis {I39.8}
B02.7	Zoster generalisatus	B37.81	Candida-Ösophagitis
B02.8	Zoster mit sonstigen Komplikationen	B38.0	Akute Kokzidioidomykose der Lunge
B02.9	Zoster ohne Komplikation	B38.1	Chronische Kokzidioidomykose der Lunge
B05.0	Masern, kompliziert durch Enzephalitis {G05.1}	B38.2	Kokzidioidomykose der Lunge, nicht näher bezeichnet
B05.1	Masern, kompliziert durch Meningitis {G02.0}	B38.3	Kokzidioidomykose der Haut
B05.2	Masern, kompliziert durch Pneumonie {J17.1}	B38.4	Kokzidioidomykose der Meninge {G02.1}
B05.3	Masern, kompliziert durch Otitis media {H67.1}		
B05.4	Masern mit Darmkomplikationen		
B05.8	Masern mit sonstigen Komplikationen		
B06.0	Röteln mit neurologischen Komplikationen		
B06.8	Röteln mit sonstigen Komplikationen		
B08.5	Vesikuläre Pharyngitis durch Enteroviren		
B15.0	Virushepatitis A mit Coma hepaticum		
B15.9	Virushepatitis A ohne Coma hepaticum		
B16.0	Akute Virushepatitis B mit Delta-Virus (Begleitinfektion) und mit Coma hepaticum		
B16.1	Akute Virushepatitis B mit Delta-Virus (Begleitinfektion) ohne Coma hepaticum		
B16.2	Akute Virushepatitis B ohne Delta-Virus mit Coma hepaticum		



B38.7	Disseminierte Kokzidioidomykose	C00.1	Bösartige Neubildung: Äußere Unterlippe
B38.8	Sonstige Formen der Kokzidioidomykose	C00.2	Bösartige Neubildung: Äußere Lippe, nicht näher bezeichnet
B39.0	Akute Histoplasmose der Lunge durch Histoplasma capsulatum	C00.3	Bösartige Neubildung: Oberlippe, Innenseite
B39.1	Chronische Histoplasmose der Lunge durch Histoplasma capsulatum	C00.4	Bösartige Neubildung: Unterlippe, Innenseite
B39.2	Histoplasmose der Lunge durch Histoplasma capsulatum, nicht näher bezeichnet	C00.5	Bösartige Neubildung: Lippe, nicht näher bezeichnet, Innenseite
B40.0	Akute Blastomykose der Lunge	C00.6	Bösartige Neubildung: Lippenkommissur
B40.1	Chronische Blastomykose der Lunge	C00.8	Bösartige Neubildung: Lippe, mehrere Teilbereiche überlappend
B40.2	Blastomykose der Lunge, nicht näher bezeichnet	C00.9	Bösartige Neubildung: Lippe, nicht näher bezeichnet
B40.3	Blastomykose der Haut	C01	Bösartige Neubildung des Zungengrundes
B40.7	Disseminierte Blastomykose	C02.0	Bösartige Neubildung: Zungenrücken
B40.8	Sonstige Formen der Blastomykose	C02.1	Bösartige Neubildung: Zungenrand
B40.9	Blastomykose, nicht näher bezeichnet	C02.2	Bösartige Neubildung: Zungenunterfläche
B41.0	Parakokzidioidomykose der Lunge	C02.3	Bösartige Neubildung: Vordere zwei Drittel der Zunge, Bereich nicht näher bezeichnet
B41.7	Disseminierte Parakokzidioidomykose	C02.8	Bösartige Neubildung: Zunge, mehrere Teilbereiche überlappend
B41.8	Sonstige Formen der Parakokzidioidomykose		
B41.9	Parakokzidioidomykose, nicht näher bezeichnet	C02.9	Bösartige Neubildung: Zunge, nicht näher bezeichnet
B44.0	Invasive Aspergillose der Lunge	C03.0	Bösartige Neubildung: Oberkieferzahnfleisch
B44.1	Sonstige Aspergillose der Lunge	C03.1	Bösartige Neubildung: Unterkieferzahnfleisch
B44.2	Aspergillose der Tonsillen	C03.9	Bösartige Neubildung: Zahnfleisch, nicht näher bezeichnet
B44.7	Disseminierte Aspergillose	C04.0	Bösartige Neubildung: Vorderer Teil des Mundbodens
B44.8	Sonstige Formen der Aspergillose		
B44.9	Aspergillose, nicht näher bezeichnet	C04.1	Bösartige Neubildung: Seitlicher Teil des Mundbodens
B45.0	Kryptokokkose der Lunge	C04.8	Bösartige Neubildung: Mundboden, mehrere Teilbereiche überlappend
B45.1	Kryptokokkose des Gehirns	C04.9	Bösartige Neubildung: Mundboden, nicht näher bezeichnet
B45.2	Kryptokokkose der Haut	C05.0	Bösartige Neubildung: Harter Gaumen
B45.3	Kryptokokkose der Knochen	C05.1	Bösartige Neubildung: Weicher Gaumen
B45.7	Disseminierte Kryptokokkose	C05.2	Bösartige Neubildung: Uvula
B45.8	Sonstige Formen der Kryptokokkose	C05.8	Bösartige Neubildung: Gaumen, mehrere Teilbereiche überlappend
B45.9	Kryptokokkose, nicht näher bezeichnet	C05.9	Bösartige Neubildung: Gaumen, nicht näher bezeichnet
B46.0	Mukormykose der Lunge	C06.0	Bösartige Neubildung: Wangenschleimhaut
B46.1	Rhinocerebrale Mukormykose	C06.1	Bösartige Neubildung: Vestibulum oris
B46.2	Mukormykose des Magen-Darm-Trakts	C06.2	Bösartige Neubildung: Retromolarregion
B46.3	Mukormykose der Haut	C06.8	Bösartige Neubildung: Sonstige und nicht näher bezeichnete Teile des Mundes, mehrere Teilbereiche überlappend
B46.4	Disseminierte Mukormykose		
B46.5	Mukormykose, nicht näher bezeichnet	C06.9	Bösartige Neubildung: Mund, nicht näher bezeichnet
B46.8	Sonstige Formen der Zygomycose	C07	Bösartige Neubildung der Parotis
B46.9	Zygomycose, nicht näher bezeichnet	C08.0	Bösartige Neubildung: Glandula submandibularis
B47.0	Eumyzetom	C08.1	Bösartige Neubildung: Glandula sublingualis
B47.1	Aktinomyzetom	C08.8	Bösartige Neubildung: Große Speicheldrüsen, mehrere Teilbereiche überlappend
B48.2	Allescheriose	C08.9	Bösartige Neubildung: Große Speicheldrüse, nicht näher bezeichnet
B48.5	Pneumozystose {J17.2}	C09.0	Bösartige Neubildung: Fossa tonsillar
B48.7	Mykosen durch opportunistisch-pathogene Pilze	C09.1	Bösartige Neubildung: Gaumenbogen (vorderer) (hinterer)
B50.0	Malaria tropica mit zerebralen Komplikationen	C09.8	Bösartige Neubildung: Tonsille, mehrere Teilbereiche überlappend
B50.8	Sonstige schwere Formen oder Komplikationen der Malaria tropica	C10.0	Bösartige Neubildung: Vallecula epiglottica
B50.9	Malaria tropica, nicht näher bezeichnet	C10.1	Bösartige Neubildung: Vorderfläche der Epiglottis
B51.0	Malaria tertiana mit Milzruptur	C10.2	Bösartige Neubildung: Seitenwand des Oropharynx
B51.8	Malaria tertiana mit sonstigen Komplikationen	C10.3	Bösartige Neubildung: Hinterwand des Oropharynx
B51.9	Malaria tertiana ohne Komplikation	C10.4	Bösartige Neubildung: Kiemengang
B52.0	Malaria quartana mit Nephropathie	C10.8	Bösartige Neubildung: Oropharynx, mehrere Teilbereiche überlappend
B52.8	Malaria quartana mit sonstigen Komplikationen	C10.9	Bösartige Neubildung: Oropharynx, nicht näher bezeichnet
B52.9	Malaria quartana ohne Komplikation	C11.0	Bösartige Neubildung: Obere Wand des Nasopharynx
B53.0	Malaria durch Plasmodium ovale	C11.1	Bösartige Neubildung: Hinterwand des Nasopharynx
B53.1	Malaria durch Affen-Plasmodien	C11.2	Bösartige Neubildung: Seitenwand des Nasopharynx
B53.8	Sonstige parasitologisch bestätigte Malaria, anderenorts nicht klassifiziert		
B54	Malaria, nicht näher bezeichnet		
B58.0	Augenerkrankung durch Toxoplasmen		
B58.1	Hepatitis durch Toxoplasmen {K77.0}		
B58.2	Meningoenzephalitis durch Toxoplasmen {G05.2}		
B58.3	Toxoplasmose der Lunge {J17.3}		
B58.8	Toxoplasmosen mit Beteiligung sonstiger Organe		
B58.9	Toxoplasmose, nicht näher bezeichnet		
B97.0	Adenoviren als Ursache von Krankheiten, die in anderen Kapiteln klassifiziert sind		
B97.1	Enteroviren als Ursache von Krankheiten, die in anderen Kapiteln klassifiziert sind		
C00.0	Bösartige Neubildung: Äußere Oberlippe		



C11.3	Bösartige Neubildung: Vorderwand des Nasopharynx	C22.1	Intrahepatisches Gallengangskarzinom
C11.8	Bösartige Neubildung: Nasopharynx, mehrere Teilbereiche überlappend	C22.2	Hepatoblastom
C11.9	Bösartige Neubildung: Nasopharynx, nicht näher bezeichnet	C22.3	Angiosarkom der Leber
C12	Bösartige Neubildung des Recessus piriformis	C22.4	Sonstige Sarkome der Leber
C13.0	Bösartige Neubildung: Regio postcricoidea	C22.7	Sonstige näher bezeichnete Karzinome der Leber
C13.1	Bösartige Neubildung: Aryepiglottische Falte, hypopharyngeale Seite	C22.9	Bösartige Neubildung: Leber, nicht näher bezeichnet
C13.2	Bösartige Neubildung: Hinterwand des Hypopharynx	C23	Bösartige Neubildung der Gallenblase
C13.8	Bösartige Neubildung: Hypopharynx, mehrere Teilbereiche überlappend	C24.0	Bösartige Neubildung: Extrahepatischer Gallengang
C13.9	Bösartige Neubildung: Hypopharynx, nicht näher bezeichnet	C24.1	Bösartige Neubildung: Ampulla hepatopancreatica [Ampulla Vateri]
C14.0	Bösartige Neubildung: Pharynx, nicht näher bezeichnet	C24.8	Bösartige Neubildung: Gallenwege, mehrere Teilbereiche überlappend
C14.2	Bösartige Neubildung: Lymphatischer Rachenring [Waldeyer]	C24.9	Bösartige Neubildung: Gallenwege, nicht näher bezeichnet
C14.8	Bösartige Neubildung: Lippe, Mundhöhle und Pharynx, mehrere Teilbereiche überlappend	C25.0	Bösartige Neubildung: Pankreaskopf
C15.0	Bösartige Neubildung: Zervikaler Ösophagus	C25.1	Bösartige Neubildung: Pankreaskörper
C15.1	Bösartige Neubildung: Thorakaler Ösophagus	C25.2	Bösartige Neubildung: Pankreasschwanz
C15.2	Bösartige Neubildung: Abdominaler Ösophagus	C25.3	Bösartige Neubildung: Ductus pancreaticus
C15.3	Bösartige Neubildung: Ösophagus, oberes Drittel	C25.4	Bösartige Neubildung: Endokriner Drüsenanteil des Pankreas
C15.4	Bösartige Neubildung: Ösophagus, mittleres Drittel	C25.7	Bösartige Neubildung: Sonstige Teile des Pankreas
C15.5	Bösartige Neubildung: Ösophagus, unteres Drittel	C25.8	Bösartige Neubildung: Pankreas, mehrere Teilbereiche überlappend
C15.8	Bösartige Neubildung: Ösophagus, mehrere Teilbereiche überlappend	C25.9	Bösartige Neubildung: Pankreas, nicht näher bezeichnet
C15.9	Bösartige Neubildung: Ösophagus, nicht näher bezeichnet	C26.0	Bösartige Neubildung: Intestinaltrakt, Teil nicht näher bezeichnet
C16.0	Bösartige Neubildung: Kardial	C26.1	Bösartige Neubildung: Milz
C16.1	Bösartige Neubildung: Fundus ventriculi	C26.8	Bösartige Neubildung: Verdauungssystem, mehrere Teilbereiche überlappend
C16.2	Bösartige Neubildung: Corpus ventriculi	C26.9	Bösartige Neubildung: Ungenau bezeichnete Lokalisationen des Verdauungssystems
C16.3	Bösartige Neubildung: Antrum pyloricum	C30.0	Bösartige Neubildung: Nasenhöhle
C16.4	Bösartige Neubildung: Pylorus	C30.1	Bösartige Neubildung: Mittelohr
C16.5	Bösartige Neubildung: Kleine Krümmung des Magens, nicht näher bezeichnet	C31.0	Bösartige Neubildung: Sinus maxillaris [Kieferhöhle]
C16.6	Bösartige Neubildung: Große Krümmung des Magens, nicht näher bezeichnet	C31.1	Bösartige Neubildung: Sinus ethmoidalis [Siebbeinzellen]
C16.8	Bösartige Neubildung: Magen, mehrere Teilbereiche überlappend	C31.2	Bösartige Neubildung: Sinus frontalis [Stirnhöhle]
C16.9	Bösartige Neubildung: Magen, nicht näher bezeichnet	C31.3	Bösartige Neubildung: Sinus sphenoidalis [Keilbeinhöhle]
C17.0	Bösartige Neubildung: Duodenum	C31.8	Bösartige Neubildung: Nasennebenhöhlen, mehrere Teilbereiche überlappend
C17.1	Bösartige Neubildung: Jejunum	C31.9	Bösartige Neubildung: Nasennebenhöhle, nicht näher bezeichnet
C17.2	Bösartige Neubildung: Ileum	C32.0	Bösartige Neubildung: Glottis
C17.3	Bösartige Neubildung: Meckel-Divertikel	C32.1	Bösartige Neubildung: Supraglottis
C17.8	Bösartige Neubildung: Dünndarm, mehrere Teilbereiche überlappend	C32.2	Bösartige Neubildung: Subglottis
C17.9	Bösartige Neubildung: Dünndarm, nicht näher bezeichnet	C32.3	Bösartige Neubildung: Larynxknorpel
C18.0	Bösartige Neubildung: Zäkum	C32.8	Bösartige Neubildung: Larynx, mehrere Teilbereiche überlappend
C18.1	Bösartige Neubildung: Appendix vermiformis	C32.9	Bösartige Neubildung: Larynx, nicht näher bezeichnet
C18.2	Bösartige Neubildung: Colon ascendens	C33	Bösartige Neubildung der Trachea
C18.3	Bösartige Neubildung: Flexura coli dextra [hepatica]	C34.0	Bösartige Neubildung: Hauptbronchus
C18.4	Bösartige Neubildung: Colon transversum	C34.1	Bösartige Neubildung: Oberlappen (-Bronchus)
C18.5	Bösartige Neubildung: Flexura coli sinistra [lienalis]	C34.2	Bösartige Neubildung: Mittellappen (-Bronchus)
C18.6	Bösartige Neubildung: Colon descendens	C34.3	Bösartige Neubildung: Unterlappen (-Bronchus)
C18.7	Bösartige Neubildung: Colon sigmoideum	C34.8	Bösartige Neubildung: Bronchus und Lunge, mehrere Teilbereiche überlappend
C18.8	Bösartige Neubildung: Kolon, mehrere Teilbereiche überlappend	C34.9	Bösartige Neubildung: Bronchus oder Lunge, nicht näher bezeichnet
C18.9	Bösartige Neubildung: Kolon, nicht näher bezeichnet	C37	Bösartige Neubildung des Thymus
C19	Bösartige Neubildung am Rektosigmoid, Übergang	C38.0	Bösartige Neubildung: Herz
C20	Bösartige Neubildung des Rektums	C38.1	Bösartige Neubildung: Vorderes Mediastinum
C21.0	Bösartige Neubildung: Anus, nicht näher bezeichnet	C38.2	Bösartige Neubildung: Hinteres Mediastinum
C21.1	Bösartige Neubildung: Analkanal	C38.3	Bösartige Neubildung: Mediastinum, Teil nicht näher bezeichnet
C21.2	Bösartige Neubildung: Kloakenregion	C38.4	Bösartige Neubildung: Pleura
C21.8	Bösartige Neubildung: Rektum, Anus und Analkanal, mehrere Teilbereiche überlappend	C38.8	Bösartige Neubildung: Herz, Mediastinum und Pleura, mehrere Teilbereiche überlappend
C22.0	Leberzellkarzinom		

C39.0	Bösartige Neubildung: Obere Atemwege, Teil nicht näher bezeichnet	C44.8	Sonstige bösartige Neubildungen: Haut, mehrere Teilbereiche überlappend
C39.8	Bösartige Neubildung: Atmungsorgane und sonstige intrathorakale Organe, mehrere Teilbereiche überlappend	C44.9	Bösartige Neubildung der Haut, nicht näher bezeichnet
C39.9	Bösartige Neubildung: Ungenau bezeichnete Lokalisationen des Atmungssystems	C45.0	Mesotheliom der Pleura
C40.0	Bösartige Neubildung des Knochens und des Gelenkknorpels: Skapula und lange Knochen der oberen Extremität	C45.1	Mesotheliom des Peritoneums
C40.1	Bösartige Neubildung des Knochens und des Gelenkknorpels: Kurze Knochen der oberen Extremität	C45.2	Mesotheliom des Perikards
C40.2	Bösartige Neubildung des Knochens und des Gelenkknorpels: Lange Knochen der unteren Extremität	C45.7	Mesotheliom sonstiger Lokalisationen
C40.3	Bösartige Neubildung des Knochens und des Gelenkknorpels: Kurze Knochen der unteren Extremität	C45.9	Mesotheliom, nicht näher bezeichnet
C40.8	Bösartige Neubildung: Knochen und Gelenkknorpel der Extremitäten, mehrere Teilbereiche überlappend	C47.0	Bösartige Neubildung: Periphere Nerven des Kopfes, des Gesichtes und des Halses
C40.9	Bösartige Neubildung: Knochen und Gelenkknorpel einer Extremität, nicht näher bezeichnet	C47.1	Bösartige Neubildung: Periphere Nerven der oberen Extremität, einschließlich Schulter
C41.1	Bösartige Neubildung des Knochens und des Gelenkknorpels: Unterkieferknochen	C47.2	Bösartige Neubildung: Periphere Nerven der unteren Extremität, einschließlich Hüfte
C41.2	Bösartige Neubildung des Knochens und des Gelenkknorpels: Wirbelsäule	C47.3	Bösartige Neubildung: Periphere Nerven des Thorax
C41.30	Bösartige Neubildung des Knochens und des Gelenkknorpels: Rippen	C47.4	Bösartige Neubildung: Periphere Nerven des Abdomens
C41.31	Bösartige Neubildung des Knochens und des Gelenkknorpels: Sternum	C47.5	Bösartige Neubildung: Periphere Nerven des Beckens
C41.32	Bösartige Neubildung des Knochens und des Gelenkknorpels: Klavikula	C47.6	Bösartige Neubildung: Periphere Nerven des Rumpfes, nicht näher bezeichnet
C41.4	Bösartige Neubildung des Knochens und des Gelenkknorpels: Beckenknochen	C47.8	Bösartige Neubildung: Periphere Nerven und autonomes Nervensystem, mehrere Teilbereiche überlappend
C41.8	Bösartige Neubildung: Knochen und Gelenkknorpel, mehrere Teilbereiche überlappend	C47.9	Bösartige Neubildung: Periphere Nerven und autonomes Nervensystem, nicht näher bezeichnet
C41.9	Bösartige Neubildung: Knochen und Gelenkknorpel, nicht näher bezeichnet	C48.0	Bösartige Neubildung: Retroperitoneum
C43.0	Bösartiges Melanom der Lippe	C48.1	Bösartige Neubildung: Näher bezeichnete Teile des Peritoneums
C43.1	Bösartiges Melanom des Augenlides, einschließlich Kanthus	C48.2	Bösartige Neubildung: Peritoneum, nicht näher bezeichnet
C43.2	Bösartiges Melanom des Ohres und des äußeren Gehörganges	C48.8	Bösartige Neubildung: Retroperitoneum und Peritoneum, mehrere Teilbereiche überlappend
C43.3	Bösartiges Melanom sonstiger und nicht näher bezeichneter Teile des Gesichtes	C49.0	Bösartige Neubildung: Bindegewebe und andere Weichteilgewebe des Kopfes, des Gesichtes und des Halses
C43.4	Bösartiges Melanom der behaarten Kopfhaut und des Halses	C49.1	Bösartige Neubildung: Bindegewebe und andere Weichteilgewebe der oberen Extremität, einschließlich Schulter
C43.5	Bösartiges Melanom des Rumpfes	C49.2	Bösartige Neubildung: Bindegewebe und andere Weichteilgewebe der unteren Extremität, einschließlich Hüfte
C43.6	Bösartiges Melanom der oberen Extremität, einschließlich Schulter	C49.3	Bösartige Neubildung: Bindegewebe und andere Weichteilgewebe des Thorax
C43.7	Bösartiges Melanom der unteren Extremität, einschließlich Hüfte	C49.4	Bösartige Neubildung: Bindegewebe und andere Weichteilgewebe des Abdomens
C43.8	Bösartiges Melanom der Haut, mehrere Teilbereiche überlappend	C49.5	Bösartige Neubildung: Bindegewebe und andere Weichteilgewebe des Beckens
C43.9	Bösartiges Melanom der Haut, nicht näher bezeichnet	C49.6	Bösartige Neubildung: Bindegewebe und andere Weichteilgewebe des Rumpfes, nicht näher bezeichnet
C44.0	Sonstige bösartige Neubildungen: Lippenhaut	C49.8	Bösartige Neubildung: Bindegewebe und andere Weichteilgewebe, mehrere Teilbereiche überlappend
C44.1	Sonstige bösartige Neubildungen: Haut des Augenlides, einschließlich Kanthus	C49.9	Bösartige Neubildung: Bindegewebe und andere Weichteilgewebe, nicht näher bezeichnet
C44.2	Sonstige bösartige Neubildungen: Haut des Ohres und des äußeren Gehörganges	C50.0	Bösartige Neubildung: Brustwarze und Warzenhof
C44.3	Sonstige bösartige Neubildungen: Haut sonstiger und nicht näher bezeichneter Teile des Gesichtes	C50.1	Bösartige Neubildung: Zentraler Drüsenkörper der Brustdrüse
C44.4	Sonstige bösartige Neubildungen: Behaarte Kopfhaut und Haut des Halses	C50.2	Bösartige Neubildung: Oberer innerer Quadrant der Brustdrüse
C44.5	Sonstige bösartige Neubildungen: Haut des Rumpfes	C50.3	Bösartige Neubildung: Unterer innerer Quadrant der Brustdrüse
C44.6	Sonstige bösartige Neubildungen: Haut der oberen Extremität, einschließlich Schulter	C50.4	Bösartige Neubildung: Oberer äußerer Quadrant der Brustdrüse
C44.7	Sonstige bösartige Neubildungen: Haut der unteren Extremität, einschließlich Hüfte	C50.5	Bösartige Neubildung: Unterer äußerer Quadrant der Brustdrüse
		C50.6	Bösartige Neubildung: Recessus axillaris der Brustdrüse
		C50.8	Bösartige Neubildung: Brustdrüse, mehrere Teilbereiche überlappend



C50.9	Bösartige Neubildung: Brustdrüse, nicht näher bezeichnet	C67.9	Bösartige Neubildung: Harnblase, nicht näher bezeichnet
C51.0	Bösartige Neubildung der Vulva: Labium majus	C68.0	Bösartige Neubildung: Urethra
C51.1	Bösartige Neubildung der Vulva: Labium minus	C68.1	Bösartige Neubildung: Paraurethrale Drüse
C51.2	Bösartige Neubildung der Vulva: Klitoris	C68.8	Bösartige Neubildung: Harnorgane, mehrere Teilbereiche überlappend
C51.8	Bösartige Neubildung: Vulva, mehrere Teilbereiche überlappend	C68.9	Bösartige Neubildung: Harnorgan, nicht näher bezeichnet
C51.9	Bösartige Neubildung: Vulva, nicht näher bezeichnet	C69.0	Bösartige Neubildung: Konjunktiva
C52	Bösartige Neubildung der Vagina	C69.1	Bösartige Neubildung: Kornea
C53.0	Bösartige Neubildung: Endozervix	C69.2	Bösartige Neubildung: Retina
C53.1	Bösartige Neubildung: Ektozervix	C69.3	Bösartige Neubildung: Chorioidea
C53.8	Bösartige Neubildung: Cervix uteri, mehrere Teilbereiche überlappend	C69.4	Bösartige Neubildung: Ziliarkörper
C53.9	Bösartige Neubildung: Cervix uteri, nicht näher bezeichnet	C69.5	Bösartige Neubildung: Tränendrüse und Tränenwege
C54.0	Bösartige Neubildung: Isthmus uteri	C69.6	Bösartige Neubildung: Orbita
C54.1	Bösartige Neubildung: Endometrium	C69.8	Bösartige Neubildung: Auge und Augenanhangsgebilde, mehrere Teilbereiche überlappend
C54.2	Bösartige Neubildung: Myometrium	C69.9	Bösartige Neubildung: Auge, nicht näher bezeichnet
C54.3	Bösartige Neubildung: Fundus uteri	C70.0	Bösartige Neubildung: Hirnhäute
C54.8	Bösartige Neubildung: Corpus uteri, mehrere Teilbereiche überlappend	C70.1	Bösartige Neubildung: Rückenmarkhäute
C54.9	Bösartige Neubildung: Corpus uteri, nicht näher bezeichnet	C70.9	Bösartige Neubildung: Meningen, nicht näher bezeichnet
C55	Bösartige Neubildung des Uterus, Teil nicht näher bezeichnet	C71.0	Bösartige Neubildung: Zerebrum, ausgenommen Hirnlappen und Ventrikel
C56	Bösartige Neubildung des Ovars	C71.1	Bösartige Neubildung: Frontallappen
C57.0	Bösartige Neubildung: Tuba uterina [Fallopio]	C71.2	Bösartige Neubildung: Temporallappen
C57.1	Bösartige Neubildung: Lig. latum uteri	C71.3	Bösartige Neubildung: Parietallappen
C57.2	Bösartige Neubildung: Lig. teres uteri	C71.4	Bösartige Neubildung: Okzipitallappen
C57.3	Bösartige Neubildung: Parametrium	C71.5	Bösartige Neubildung: Hirnventrikel
C57.4	Bösartige Neubildung: Uterine Adnexe, nicht näher bezeichnet	C71.6	Bösartige Neubildung: Zerebellum
C57.7	Bösartige Neubildung: Sonstige näher bezeichnete weibliche Genitalorgane	C71.7	Bösartige Neubildung: Hirnstamm
C57.8	Bösartige Neubildung: Weibliche Genitalorgane, mehrere Teilbereiche überlappend	C71.8	Bösartige Neubildung: Gehirn, mehrere Teilbereiche überlappend
C57.9	Bösartige Neubildung: Weibliches Genitalorgan, nicht näher bezeichnet	C71.9	Bösartige Neubildung: Gehirn, nicht näher bezeichnet
C60.0	Bösartige Neubildung: Praeputium penis	C72.0	Bösartige Neubildung: Rückenmark
C60.1	Bösartige Neubildung: Glans penis	C72.1	Bösartige Neubildung: Cauda equina
C60.2	Bösartige Neubildung: Penischaft	C72.2	Bösartige Neubildung: Nn. olfactorii [I. Hirnnerv]
C60.8	Bösartige Neubildung: Penis, mehrere Teilbereiche überlappend	C72.3	Bösartige Neubildung: N. opticus [II. Hirnnerv]
C60.9	Bösartige Neubildung: Penis, nicht näher bezeichnet	C72.4	Bösartige Neubildung: N. vestibulocochlearis [VIII. Hirnnerv]
C62.0	Bösartige Neubildung: Dystoper Hoden	C72.5	Bösartige Neubildung: Sonstige und nicht näher bezeichnete Hirnnerven
C62.1	Bösartige Neubildung: Deszendierter Hoden	C72.8	Bösartige Neubildung: Gehirn und andere Teile des Zentralnervensystems, mehrere Teilbereiche überlappend
C62.9	Bösartige Neubildung: Hoden, nicht näher bezeichnet	C72.9	Bösartige Neubildung: Zentralnervensystem, nicht näher bezeichnet
C63.0	Bösartige Neubildung: Nebenhoden [Epididymis]	C73	Bösartige Neubildung der Schilddrüse
C63.1	Bösartige Neubildung: Samenstrang	C74.0	Bösartige Neubildung: Nebennierenrinde
C63.2	Bösartige Neubildung: Skrotum	C74.1	Bösartige Neubildung: Nebennierenmark
C63.7	Bösartige Neubildung: Sonstige näher bezeichnete männliche Genitalorgane	C74.9	Bösartige Neubildung: Nebenniere, nicht näher bezeichnet
C63.8	Bösartige Neubildung: Männliche Genitalorgane, mehrere Teilbereiche überlappend	C75.0	Bösartige Neubildung: Nebenschilddrüse
C63.9	Bösartige Neubildung: Männliches Genitalorgan, nicht näher bezeichnet	C75.1	Bösartige Neubildung: Hypophyse
C64	Bösartige Neubildung der Niere, ausgenommen Nierenbecken	C75.2	Bösartige Neubildung: Ductus craniopharyngealis
C65	Bösartige Neubildung des Nierenbeckens	C75.3	Bösartige Neubildung: Epiphyse [Glandula pinealis] [Zirbeldrüse]
C66	Bösartige Neubildung des Ureters	C75.4	Bösartige Neubildung: Glomus caroticum
C67.0	Bösartige Neubildung: Trigonum vesicae	C75.5	Bösartige Neubildung: Glomus aorticum und sonstige Paraganglien
C67.1	Bösartige Neubildung: Apex vesicae	C75.8	Bösartige Neubildung: Beteiligung mehrerer endokriner Drüsen, nicht näher bezeichnet
C67.2	Bösartige Neubildung: Laterale Harnblasenwand	C75.9	Bösartige Neubildung: Endokrine Drüse, nicht näher bezeichnet
C67.3	Bösartige Neubildung: Vordere Harnblasenwand	C76.0	Bösartige Neubildung ungenau bezeichneter Lokalisationen: Kopf, Gesicht und Hals
C67.4	Bösartige Neubildung: Hintere Harnblasenwand	C76.1	Bösartige Neubildung ungenau bezeichneter Lokalisationen: Thorax
C67.5	Bösartige Neubildung: Harnblasenhals		
C67.6	Bösartige Neubildung: Ostium ureteris		
C67.7	Bösartige Neubildung: Urachus		
C67.8	Bösartige Neubildung: Harnblase, mehrere Teilbereiche überlappend		



C76.2	Bösartige Neubildung ungenau bezeichneter Lokalisationen: Abdomen	C81.0	Noduläres lymphozytenprädominantes Hodgkin-Lymphom
C76.3	Bösartige Neubildung ungenau bezeichneter Lokalisationen: Becken	C81.1	Nodulär-sklerosierendes (klassisches) Hodgkin-Lymphom
C76.4	Bösartige Neubildung ungenau bezeichneter Lokalisationen: Obere Extremität	C81.2	Gemischtzelliges (klassisches) Hodgkin-Lymphom
C76.5	Bösartige Neubildung ungenau bezeichneter Lokalisationen: Untere Extremität	C81.3	Lymphozytenarmes (klassisches) Hodgkin-Lymphom
C76.7	Bösartige Neubildung: Sonstige ungenau bezeichnete Lokalisationen	C81.4	Lymphozytenreiches (klassisches) Hodgkin-Lymphom
C76.8	Bösartige Neubildung: Sonstige und ungenau bezeichnete Lokalisationen, mehrere Teilbereiche überlappend	C81.7	Sonstige Typen des (klassischen) Hodgkin-Lymphoms
C77.0	Sekundäre und nicht näher bezeichnete bösartige Neubildung: Lymphknoten des Kopfes, des Gesichtes und des Halses	C81.9	Hodgkin-Lymphom, nicht näher bezeichnet
C77.1	Sekundäre und nicht näher bezeichnete bösartige Neubildung: Intrathorakale Lymphknoten	C82.0	Follikuläres Lymphom Grad I
C77.2	Sekundäre und nicht näher bezeichnete bösartige Neubildung: Intraabdominale Lymphknoten	C82.1	Follikuläres Lymphom Grad II
C77.3	Sekundäre und nicht näher bezeichnete bösartige Neubildung: Axilläre Lymphknoten und Lymphknoten der oberen Extremität	C82.2	Follikuläres Lymphom Grad III, nicht näher bezeichnet
C77.4	Sekundäre und nicht näher bezeichnete bösartige Neubildung: Inguinale Lymphknoten und Lymphknoten der unteren Extremität	C82.3	Follikuläres Lymphom Grad IIIa
C77.5	Sekundäre und nicht näher bezeichnete bösartige Neubildung: Intrapelvine Lymphknoten	C82.4	Follikuläres Lymphom Grad IIIb
C77.8	Sekundäre und nicht näher bezeichnete bösartige Neubildung: Lymphknoten mehrerer Regionen	C82.5	Diffuses Follikelzentrumslymphom
C77.9	Sekundäre und nicht näher bezeichnete bösartige Neubildung: Lymphknoten, nicht näher bezeichnet	C82.6	Kutanes Follikelzentrumslymphom
C78.0	Sekundäre bösartige Neubildung der Lunge	C82.7	Sonstige Typen des follikulären Lymphoms
C78.1	Sekundäre bösartige Neubildung des Mediastinums	C82.9	Follikuläres Lymphom, nicht näher bezeichnet
C78.2	Sekundäre bösartige Neubildung der Pleura	C83.0	Kleinzelliges B-Zell-Lymphom
C78.3	Sekundäre bösartige Neubildung sonstiger und nicht näher bezeichneter Atmungsorgane	C83.1	Mantelzell-Lymphom
C78.4	Sekundäre bösartige Neubildung des Dünndarmes	C83.3	Diffuses großzelliges B-Zell-Lymphom
C78.5	Sekundäre bösartige Neubildung des Dickdarmes und des Rektums	C83.5	Lymphoblastisches Lymphom
C78.6	Sekundäre bösartige Neubildung des Retroperitoneums und des Peritoneums	C83.7	Burkitt-Lymphom
C78.7	Sekundäre bösartige Neubildung der Leber und der intrahepatischen Gallengänge	C83.8	Sonstige nicht follikuläre Lymphome
C78.8	Sekundäre bösartige Neubildung sonstiger und nicht näher bezeichneter Verdauungsorgane	C83.9	Nicht follikuläres Lymphom, nicht näher bezeichnet
C79.0	Sekundäre bösartige Neubildung der Niere und des Nierenbeckens	C84.0	Mycosis fungoides
C79.1	Sekundäre bösartige Neubildung der Harnblase sowie sonstiger und nicht näher bezeichneter Harnorgane	C84.1	Sézary-Syndrom
C79.2	Sekundäre bösartige Neubildung der Haut	C84.4	Peripheres T-Zell-Lymphom, nicht spezifiziert
C79.3	Sekundäre bösartige Neubildung des Gehirns und der Hirnhäute	C84.5	Sonstige reifzellige T/NK-Zell-Lymphome
C79.4	Sekundäre bösartige Neubildung sonstiger und nicht näher bezeichneter Teile des Nervensystems	C84.6	Anaplastisches großzelliges Lymphom, ALK-positiv
C79.5	Sekundäre bösartige Neubildung des Knochens und des Knochenmarkes	C84.7	Anaplastisches großzelliges Lymphom, ALK-negativ
C79.6	Sekundäre bösartige Neubildung des Ovars	C84.8	Kutanes T-Zell-Lymphom, nicht näher bezeichnet
C79.7	Sekundäre bösartige Neubildung der Nebenniere	C84.9	Reifzelliges T/NK-Zell-Lymphom, nicht näher bezeichnet
C79.81	Sekundäre bösartige Neubildung der Brustdrüse	C85.1	B-Zell-Lymphom, nicht näher bezeichnet
C79.82	Sekundäre bösartige Neubildung der Genitalorgane	C85.2	Mediastinales (thymisches) großzelliges B-Zell-Lymphom
C79.83	Sekundäre bösartige Neubildung des Perikards	C85.7	Sonstige näher bezeichnete Typen des Non-Hodgkin-Lymphoms
C79.84	Sonstige sekundäre bösartige Neubildung des Herzens	C85.9	Non-Hodgkin-Lymphom, nicht näher bezeichnet
C79.85	Sekundäre bösartige Neubildung des Bindegewebes und anderer Weichteilgewebe des Halses	C86.0	Extranodales NK/T-Zell-Lymphom, nasaler Typ
C79.86	Sekundäre bösartige Neubildung des Bindegewebes und anderer Weichteilgewebe der Extremitäten	C86.1	Hepatosplenisches T-Zell-Lymphom
C79.88	Sekundäre bösartige Neubildung sonstiger näher bezeichneter Lokalisationen	C86.2	T-Zell-Lymphom vom Enteropathie-Typ
		C86.3	Subkutanes pannikulitisches T-Zell-Lymphom
		C86.4	Blastisches NK-Zell-Lymphom
		C86.5	Angioimmunoblastisches T-Zell-Lymphom
		C86.6	Primäre kutane CD30-positive T-Zell-Proliferationen
		C88.00	Makroglobulinämie Waldenström: Ohne Angabe einer kompletten Remission
		C88.01	Makroglobulinämie Waldenström: In kompletter Remission
		C88.20	Sonstige Schwerkettenkrankheit: Ohne Angabe einer kompletten Remission
		C88.21	Sonstige Schwerkettenkrankheit: In kompletter Remission
		C88.30	Immunproliferative Dünndarmkrankheit: Ohne Angabe einer kompletten Remission
		C88.31	Immunproliferative Dünndarmkrankheit: In kompletter Remission
		C88.40	Extranodales Marginalzonen-B-Zell-Lymphom des Mukosa-assoziierten lymphatischen Gewebes [MALT-Lymphom]: Ohne Angabe einer kompletten Remission
		C88.41	Extranodales Marginalzonen-B-Zell-Lymphom des Mukosa-assoziierten lymphatischen Gewebes [MALT-Lymphom]: In kompletter Remission
		C88.70	Sonstige bösartige immunproliferative Krankheiten: Ohne Angabe einer kompletten Remission



C88.71	Sonstige bösartige immunproliferative Krankheiten: In kompletter Remission	C92.31	Myelosarkom: In kompletter Remission
C88.90	Bösartige immunproliferative Krankheit, nicht näher bezeichnet: Ohne Angabe einer kompletten Remission	C92.40	Akute Promyelozyten-Leukämie [PCL]: Ohne Angabe einer kompletten Remission
C88.91	Bösartige immunproliferative Krankheit, nicht näher bezeichnet: In kompletter Remission	C92.41	Akute Promyelozyten-Leukämie [PCL]: In kompletter Remission
C90.00	Multiples Myelom: Ohne Angabe einer kompletten Remission	C92.50	Akute myelomonozytäre Leukämie: Ohne Angabe einer kompletten Remission
C90.01	Multiples Myelom: In kompletter Remission	C92.51	Akute myelomonozytäre Leukämie: In kompletter Remission
C90.10	Plasmazellenleukämie: Ohne Angabe einer kompletten Remission	C92.60	Akute myeloische Leukämie mit 11q23-Abnormität: Ohne Angabe einer kompletten Remission
C90.11	Plasmazellenleukämie: In kompletter Remission	C92.61	Akute myeloische Leukämie mit 11q23-Abnormität: In kompletter Remission
C90.20	Extramedulläres Plasmozytom: Ohne Angabe einer kompletten Remission	C92.70	Sonstige myeloische Leukämie: Ohne Angabe einer kompletten Remission
C90.21	Extramedulläres Plasmozytom: In kompletter Remission	C92.71	Sonstige myeloische Leukämie: In kompletter Remission
C90.30	Solitäres Plasmozytom: Ohne Angabe einer kompletten Remission	C92.80	Akute myeloische Leukämie mit multilineärer Dysplasie: Ohne Angabe einer kompletten Remission
C90.31	Solitäres Plasmozytom: In kompletter Remission	C92.81	Akute myeloische Leukämie mit multilineärer Dysplasie: In kompletter Remission
C91.00	Akute lymphatische Leukämie [ALL]: Ohne Angabe einer kompletten Remission	C92.90	Myeloische Leukämie, nicht näher bezeichnet: Ohne Angabe einer kompletten Remission
C91.01	Akute lymphatische Leukämie [ALL]: In kompletter Remission	C92.91	Myeloische Leukämie, nicht näher bezeichnet: In kompletter Remission
C91.10	Chronische lymphatische Leukämie vom B-Zell-Typ [CLL]: Ohne Angabe einer kompletten Remission	C93.00	Akute Monoblasten-/Monozytenleukämie: Ohne Angabe einer kompletten Remission
C91.11	Chronische lymphatische Leukämie vom B-Zell-Typ [CLL]: In kompletter Remission	C93.01	Akute Monoblasten-/Monozytenleukämie: In kompletter Remission
C91.30	Prolymphozytäre Leukämie vom B-Zell-Typ: Ohne Angabe einer kompletten Remission	C93.10	Chronische myelomonozytäre Leukämie: Ohne Angabe einer kompletten Remission
C91.31	Prolymphozytäre Leukämie vom B-Zell-Typ: In kompletter Remission	C93.11	Chronische myelomonozytäre Leukämie: In kompletter Remission
C91.40	Haarzellenleukämie: Ohne Angabe einer kompletten Remission	C93.30	Juvenile myelomonozytäre Leukämie: Ohne Angabe einer kompletten Remission
C91.41	Haarzellenleukämie: In kompletter Remission	C93.31	Juvenile myelomonozytäre Leukämie: In kompletter Remission
C91.50	Adulte(s) T-Zell-Lymphom/Leukämie (HTLV-1-assoziiert): Ohne Angabe einer kompletten Remission	C93.70	Sonstige Monozytenleukämie: Ohne Angabe einer kompletten Remission
C91.51	Adulte(s) T-Zell-Lymphom/Leukämie (HTLV-1-assoziiert): In kompletter Remission	C93.71	Sonstige Monozytenleukämie: In kompletter Remission
C91.60	Prolymphozyten-Leukämie vom T-Zell-Typ: Ohne Angabe einer kompletten Remission	C93.90	Monozytenleukämie, nicht näher bezeichnet: Ohne Angabe einer kompletten Remission
C91.61	Prolymphozyten-Leukämie vom T-Zell-Typ: In kompletter Remission	C93.91	Monozytenleukämie, nicht näher bezeichnet: In kompletter Remission
C91.70	Sonstige lymphatische Leukämie: Ohne Angabe einer kompletten Remission	C94.00	Akute Erythroleukämie: Ohne Angabe einer kompletten Remission
C91.71	Sonstige lymphatische Leukämie: In kompletter Remission	C94.01	Akute Erythroleukämie: In kompletter Remission
C91.80	Reifzellige B-ALL vom Burkitt-Typ: Ohne Angabe einer kompletten Remission	C94.20	Akute Megakaryoblastenleukämie: Ohne Angabe einer kompletten Remission
C91.81	Reifzellige B-ALL vom Burkitt-Typ: In kompletter Remission	C94.21	Akute Megakaryoblastenleukämie: In kompletter Remission
C91.90	Lymphatische Leukämie, nicht näher bezeichnet: Ohne Angabe einer kompletten Remission	C94.30	Mastzellenleukämie: Ohne Angabe einer kompletten Remission
C91.91	Lymphatische Leukämie, nicht näher bezeichnet: In kompletter Remission	C94.31	Mastzellenleukämie: In kompletter Remission
C92.00	Akute myeloblastische Leukämie [AML]: Ohne Angabe einer kompletten Remission	C94.40	Akute Panmyelose mit Myelofibrose: Ohne Angabe einer kompletten Remission
C92.01	Akute myeloblastische Leukämie [AML]: In kompletter Remission	C94.41	Akute Panmyelose mit Myelofibrose: In kompletter Remission
C92.10	Chronische myeloische Leukämie [CML], BCR/ABL-positiv: Ohne Angabe einer kompletten Remission	C94.60	Myelodysplastische und myeloproliferative Krankheit, nicht klassifizierbar: Ohne Angabe einer kompletten Remission
C92.11	Chronische myeloische Leukämie [CML], BCR/ABL-positiv: In kompletter Remission	C94.61	Myelodysplastische und myeloproliferative Krankheit, nicht klassifizierbar: In kompletter Remission
C92.20	Atypische chronische myeloische Leukämie, BCR/ABL-negativ: Ohne Angabe einer kompletten Remission	C94.70	Sonstige näher bezeichnete Leukämien: Ohne Angabe einer kompletten Remission
C92.21	Atypische chronische myeloische Leukämie, BCR/ABL-negativ: In kompletter Remission	C94.71	Sonstige näher bezeichnete Leukämien: In kompletter Remission
C92.30	Myelosarkom: Ohne Angabe einer kompletten Remission	C95.00	Akute Leukämie nicht näher bezeichneten Zelltyps: Ohne Angabe einer kompletten Remission

C95.01	Akute Leukämie nicht näher bezeichneten Zelltyps: In kompletter Remission	D15.0	Gutartige Neubildung: Thymus
C95.70	Sonstige Leukämie nicht näher bezeichneten Zelltyps: Ohne Angabe einer kompletten Remission	D15.1	Gutartige Neubildung: Herz
C95.71	Sonstige Leukämie nicht näher bezeichneten Zelltyps: In kompletter Remission	D15.2	Gutartige Neubildung: Mediastinum
C95.90	Leukämie, nicht näher bezeichnet: Ohne Angabe einer kompletten Remission	D15.7	Gutartige Neubildung: Sonstige näher bezeichnete intrathorakale Organe
C95.91	Leukämie, nicht näher bezeichnet: In kompletter Remission	D15.9	Gutartige Neubildung: Intrathorakales Organ, nicht näher bezeichnet
C96.0	Multifokale und multisystemische (disseminierte) Langerhans-Zell-Histiozytose [Abt-Letterer-Siwe-Krankheit]	D16.0	Gutartige Neubildung des Knochens und des Gelenkknorpels: Skapula und lange Knochen der oberen Extremität
C96.2	Bösartiger Mastzelltumor	D16.1	Gutartige Neubildung des Knochens und des Gelenkknorpels: Kurze Knochen der oberen Extremität
C96.4	Sarkom der dendritischen Zellen (akzessorische Zellen)	D16.2	Gutartige Neubildung des Knochens und des Gelenkknorpels: Lange Knochen der unteren Extremität
C96.7	Sonstige näher bezeichnete bösartige Neubildungen des lymphatischen, blutbildenden und verwandten Gewebes	D16.3	Gutartige Neubildung des Knochens und des Gelenkknorpels: Kurze Knochen der unteren Extremität
C96.8	Histiozytisches Sarkom	D16.41	Gutartige Neubildung des Knochens und des Gelenkknorpels: Kraniofazial
C96.9	Bösartige Neubildung des lymphatischen, blutbildenden und verwandten Gewebes, nicht näher bezeichnet	D16.42	Gutartige Neubildung des Knochens und des Gelenkknorpels: Maxillofazial
C97	Bösartige Neubildungen als Primärtumoren an mehreren Lokalisationen	D16.5	Gutartige Neubildung des Knochens und des Gelenkknorpels: Unterkieferknochen
D10.0	Gutartige Neubildung: Lippe	D16.6	Gutartige Neubildung des Knochens und des Gelenkknorpels: Wirbelsäule
D10.1	Gutartige Neubildung: Zunge	D16.70	Gutartige Neubildung des Knochens und des Gelenkknorpels: Rippen
D10.2	Gutartige Neubildung: Mundboden	D16.71	Gutartige Neubildung des Knochens und des Gelenkknorpels: Sternum
D10.3	Gutartige Neubildung: Sonstige und nicht näher bezeichnete Teile des Mundes	D16.72	Gutartige Neubildung des Knochens und des Gelenkknorpels: Klavikula
D10.5	Gutartige Neubildung: Sonstige Teile des Oropharynx	D16.8	Gutartige Neubildung des Knochens und des Gelenkknorpels: Knöchernes Becken
D10.6	Gutartige Neubildung: Nasopharynx	D16.9	Gutartige Neubildung: Knochen und Gelenkknochen, nicht näher bezeichnet
D10.7	Gutartige Neubildung: Hypopharynx	D18.00	Hämangiom: Nicht näher bezeichnete Lokalisation
D10.9	Gutartige Neubildung: Pharynx, nicht näher bezeichnet	D18.06	Hämangiom: Auge und Orbita
D11.0	Gutartige Neubildung: Parotis	D18.10	Lymphangiom: Hygroma colli cysticum
D11.7	Gutartige Neubildung: Sonstige große Speicheldrüsen	D18.11	Lymphangiom: Axilla
D11.9	Gutartige Neubildung: Große Speicheldrüse, nicht näher bezeichnet	D18.12	Lymphangiom: Inguinal
D12.0	Gutartige Neubildung: Zäkum	D18.13	Lymphangiom: Retroperitoneal
D12.1	Gutartige Neubildung: Appendix vermiformis	D18.18	Lymphangiom: Sonstige Lokalisationen
D12.2	Gutartige Neubildung: Colon ascendens	D18.19	Lymphangiom: Nicht näher bezeichnete Lokalisation
D12.3	Gutartige Neubildung: Colon transversum	D19.0	Gutartige Neubildung: Mesotheliales Gewebe der Pleura
D12.4	Gutartige Neubildung: Colon descendens	D19.1	Gutartige Neubildung: Mesotheliales Gewebe des Peritoneums
D12.5	Gutartige Neubildung: Colon sigmoideum	D19.7	Gutartige Neubildung: Mesotheliales Gewebe an sonstigen Lokalisationen
D12.6	Gutartige Neubildung: Kolon, nicht näher bezeichnet	D19.9	Gutartige Neubildung: Mesotheliales Gewebe, nicht näher bezeichnet
D12.7	Gutartige Neubildung: Rektosigmoid, Übergang	D20.0	Gutartige Neubildung: Retroperitoneum
D12.8	Gutartige Neubildung: Rektum	D20.1	Gutartige Neubildung: Peritoneum
D12.9	Gutartige Neubildung: Analkanal und Anus	D21.0	Sonstige gutartige Neubildungen: Bindegewebe und andere Weichteilgewebe des Kopfes, des Gesichtes und des Halses
D13.0	Gutartige Neubildung: Ösophagus	D21.1	Sonstige gutartige Neubildungen: Bindegewebe und andere Weichteilgewebe der oberen Extremität, einschließlich Schulter
D13.1	Gutartige Neubildung: Magen	D21.2	Sonstige gutartige Neubildungen: Bindegewebe und andere Weichteilgewebe der unteren Extremität, einschließlich Hüfte
D13.2	Gutartige Neubildung: Duodenum	D21.3	Sonstige gutartige Neubildungen: Bindegewebe und andere Weichteilgewebe des Thorax
D13.3	Gutartige Neubildung: Sonstige und nicht näher bezeichnete Teile des Dünndarmes	D21.4	Sonstige gutartige Neubildungen: Bindegewebe und andere Weichteilgewebe des Abdomens
D13.4	Gutartige Neubildung: Leber	D21.5	Sonstige gutartige Neubildungen: Bindegewebe und andere Weichteilgewebe des Beckens
D13.5	Gutartige Neubildung: Extrahepatische Gallengänge und Gallenblase		
D13.6	Gutartige Neubildung: Pankreas		
D13.7	Gutartige Neubildung: Endokriner Drüsenteil des Pankreas		
D13.9	Gutartige Neubildung: Ungenau bezeichnete Lokalisationen innerhalb des Verdauungssystems		
D14.0	Gutartige Neubildung: Mittelohr, Nasenhöhle und Nasennebenhöhlen		
D14.1	Gutartige Neubildung: Larynx		
D14.2	Gutartige Neubildung: Trachea		
D14.3	Gutartige Neubildung: Bronchus und Lunge		
D14.4	Gutartige Neubildung: Atmungssystem, nicht näher bezeichnet		



D21.6	Sonstige gutartige Neubildungen: Bindegewebe und andere Weichteilgewebe des Rumpfes, nicht näher bezeichnet	D35.6	Gutartige Neubildung: Glomus aorticum und sonstige Paraganglien
D21.9	Sonstige gutartige Neubildungen: Bindegewebe und andere Weichteilgewebe, nicht näher bezeichnet	D35.7	Gutartige Neubildung: Sonstige näher bezeichnete endokrine Drüsen
D24	Gutartige Neubildung der Brustdrüse [Mamma]	D35.8	Gutartige Neubildung: Beteiligung mehrerer endokriner Drüsen
D25.0	Submuköses Leiomyom des Uterus	D35.9	Gutartige Neubildung: Endokrine Drüse, nicht näher bezeichnet
D25.1	Intramurales Leiomyom des Uterus	D36.0	Gutartige Neubildung: Lymphknoten
D25.2	Subseröses Leiomyom des Uterus	D36.1	Gutartige Neubildung: Periphere Nerven und autonomes Nervensystem
D25.9	Leiomyom des Uterus, nicht näher bezeichnet	D36.7	Gutartige Neubildung: Sonstige näher bezeichnete Lokalisationen
D26.0	Sonstige gutartige Neubildungen: Cervix uteri	D36.9	Gutartige Neubildung an nicht näher bezeichneter Lokalisation
D26.1	Sonstige gutartige Neubildungen: Corpus uteri	D37.0	Neubildung unsicheren oder unbekanntem Verhaltens: Lippe, Mundhöhle und Pharynx
D26.9	Sonstige gutartige Neubildungen: Uterus, nicht näher bezeichnet	D37.1	Neubildung unsicheren oder unbekanntem Verhaltens: Magen
D27	Gutartige Neubildung des Ovars	D37.2	Neubildung unsicheren oder unbekanntem Verhaltens: Dünndarm
D28.0	Gutartige Neubildung: Vulva	D37.3	Neubildung unsicheren oder unbekanntem Verhaltens: Appendix vermiformis
D28.1	Gutartige Neubildung: Vagina	D37.4	Neubildung unsicheren oder unbekanntem Verhaltens: Kolon
D28.2	Gutartige Neubildung: Tubae uterinae und Ligamenta	D37.5	Neubildung unsicheren oder unbekanntem Verhaltens: Rektum
D28.7	Gutartige Neubildung: Sonstige näher bezeichnete weibliche Genitalorgane	D37.6	Neubildung unsicheren oder unbekanntem Verhaltens: Leber, Gallenblase und Gallengänge
D28.9	Gutartige Neubildung: Weibliches Genitalorgan, nicht näher bezeichnet	D37.70	Neubildung unsicheren oder unbekanntem Verhaltens: Pankreas
D29.0	Gutartige Neubildung: Penis	D37.78	Neubildung unsicheren oder unbekanntem Verhaltens: Sonstige Verdauungsorgane
D29.1	Gutartige Neubildung: Prostata	D37.9	Neubildung unsicheren oder unbekanntem Verhaltens: Verdauungsorgan, nicht näher bezeichnet
D29.2	Gutartige Neubildung: Hoden	D38.0	Neubildung unsicheren oder unbekanntem Verhaltens: Larynx
D29.3	Gutartige Neubildung: Nebenhoden	D38.1	Neubildung unsicheren oder unbekanntem Verhaltens: Trachea, Bronchus und Lunge
D29.4	Gutartige Neubildung: Skrotum	D38.2	Neubildung unsicheren oder unbekanntem Verhaltens: Pleura
D29.7	Gutartige Neubildung: Sonstige männliche Genitalorgane	D38.3	Neubildung unsicheren oder unbekanntem Verhaltens: Mediastinum
D29.9	Gutartige Neubildung: Männliches Genitalorgan, nicht näher bezeichnet	D38.4	Neubildung unsicheren oder unbekanntem Verhaltens: Thymus
D30.0	Gutartige Neubildung: Niere	D38.5	Neubildung unsicheren oder unbekanntem Verhaltens: Sonstige Atmungsorgane
D30.1	Gutartige Neubildung: Nierenbecken	D38.6	Neubildung unsicheren oder unbekanntem Verhaltens: Atmungsorgan, nicht näher bezeichnet
D30.2	Gutartige Neubildung: Ureter	D39.0	Neubildung unsicheren oder unbekanntem Verhaltens: Uterus
D30.3	Gutartige Neubildung: Harnblase	D39.1	Neubildung unsicheren oder unbekanntem Verhaltens: Ovar
D30.4	Gutartige Neubildung: Urethra	D39.2	Neubildung unsicheren oder unbekanntem Verhaltens: Plazenta
D30.7	Gutartige Neubildung: Sonstige Harnorgane	D39.7	Neubildung unsicheren oder unbekanntem Verhaltens: Sonstige weibliche Genitalorgane
D30.9	Gutartige Neubildung: Harnorgan, nicht näher bezeichnet	D39.9	Neubildung unsicheren oder unbekanntem Verhaltens: Weibliches Genitalorgan, nicht näher bezeichnet
D31.0	Gutartige Neubildung: Konjunktiva	D40.0	Neubildung unsicheren oder unbekanntem Verhaltens: Prostata
D31.1	Gutartige Neubildung: Kornea	D40.1	Neubildung unsicheren oder unbekanntem Verhaltens: Hoden
D31.2	Gutartige Neubildung: Retina	D40.7	Neubildung unsicheren oder unbekanntem Verhaltens: Sonstige männliche Genitalorgane
D31.3	Gutartige Neubildung: Chorioidea	D40.9	Neubildung unsicheren oder unbekanntem Verhaltens: Männliches Genitalorgan, nicht näher bezeichnet
D31.4	Gutartige Neubildung: Ziliarkörper		
D31.5	Gutartige Neubildung: Tränendrüse und Tränenwege		
D31.6	Gutartige Neubildung: Orbita, nicht näher bezeichnet		
D31.9	Gutartige Neubildung: Auge, nicht näher bezeichnet		
D32.0	Gutartige Neubildung: Hirnhäute		
D32.1	Gutartige Neubildung: Rückenmarkshäute		
D32.9	Gutartige Neubildung: Meningen, nicht näher bezeichnet		
D33.0	Gutartige Neubildung: Gehirn, supratentoriell		
D33.1	Gutartige Neubildung: Gehirn, infratentoriell		
D33.2	Gutartige Neubildung: Gehirn, nicht näher bezeichnet		
D33.3	Gutartige Neubildung: Hirnnerven		
D33.4	Gutartige Neubildung: Rückenmark		
D33.7	Gutartige Neubildung: Sonstige näher bezeichnete Teile des Zentralnervensystems		
D33.9	Gutartige Neubildung: Zentralnervensystem, nicht näher bezeichnet		
D34	Gutartige Neubildung der Schilddrüse		
D35.0	Gutartige Neubildung: Nebenniere		
D35.1	Gutartige Neubildung: Nebenschilddrüse		
D35.2	Gutartige Neubildung: Hypophyse		
D35.3	Gutartige Neubildung: Ductus craniopharyngealis		
D35.4	Gutartige Neubildung: Epiphyse [Glandula pinealis] [Zirbeldrüse]		
D35.5	Gutartige Neubildung: Glomus caroticum		





D41.0	Neubildung unsicheren oder unbekanntem Verhaltens: Niere	D47.2	Monoklonale Gammopathie unbestimmter Signifikanz [MGUS]
D41.1	Neubildung unsicheren oder unbekanntem Verhaltens: Nierenbecken	D47.3	Essentielle (hämorrhagische) Thrombozythämie
D41.2	Neubildung unsicheren oder unbekanntem Verhaltens: Ureter	D47.4	Osteomyelofibrose
D41.3	Neubildung unsicheren oder unbekanntem Verhaltens: Urethra	D47.5	Chronische Eosinophilen-Leukämie [Hyper eosinophiles Syndrom]
D41.4	Neubildung unsicheren oder unbekanntem Verhaltens: Harnblase	D47.7	Sonstige näher bezeichnete Neubildungen unsicheren oder unbekanntem Verhaltens des lymphatischen, blutbildenden und verwandten Gewebes
D41.7	Neubildung unsicheren oder unbekanntem Verhaltens: Sonstige Harnorgane	D47.9	Neubildung unsicheren oder unbekanntem Verhaltens des lymphatischen, blutbildenden und verwandten Gewebes, nicht näher bezeichnet
D41.9	Neubildung unsicheren oder unbekanntem Verhaltens: Harnorgan, nicht näher bezeichnet	D48.0	Neubildung unsicheren oder unbekanntem Verhaltens: Knochen und Gelenkknorpel
D42.0	Neubildung unsicheren oder unbekanntem Verhaltens: Hirnhäute	D48.1	Neubildung unsicheren oder unbekanntem Verhaltens: Bindegewebe und andere Weichteilgewebe
D42.1	Neubildung unsicheren oder unbekanntem Verhaltens: Rückenmarkhäute	D48.2	Neubildung unsicheren oder unbekanntem Verhaltens: Periphere Nerven und autonomes Nervensystem
D42.9	Neubildung unsicheren oder unbekanntem Verhaltens: Meningen, nicht näher bezeichnet	D48.3	Neubildung unsicheren oder unbekanntem Verhaltens: Retroperitoneum
D43.0	Neubildung unsicheren oder unbekanntem Verhaltens: Gehirn, supratentoriell	D48.4	Neubildung unsicheren oder unbekanntem Verhaltens: Peritoneum
D43.1	Neubildung unsicheren oder unbekanntem Verhaltens: Gehirn, infratentoriell	D48.5	Neubildung unsicheren oder unbekanntem Verhaltens: Haut
D43.2	Neubildung unsicheren oder unbekanntem Verhaltens: Gehirn, nicht näher bezeichnet	D48.6	Neubildung unsicheren oder unbekanntem Verhaltens: Brustdrüse [Mamma]
D43.3	Neubildung unsicheren oder unbekanntem Verhaltens: Hirnnerven	D48.7	Neubildung unsicheren oder unbekanntem Verhaltens: Sonstige näher bezeichnete Lokalisationen
D43.4	Neubildung unsicheren oder unbekanntem Verhaltens: Rückenmark	D48.9	Neubildung unsicheren oder unbekanntem Verhaltens, nicht näher bezeichnet
D43.7	Neubildung unsicheren oder unbekanntem Verhaltens: Sonstige Teile des Zentralnervensystems	D55.0	Anämie durch Glukose-6-Phosphat- Dehydrogenase[G6PD]-Mangel
D43.9	Neubildung unsicheren oder unbekanntem Verhaltens: Zentralnervensystem, nicht näher bezeichnet	D55.1	Anämie durch sonstige Störungen des Glutathionstoffwechsels
D44.0	Neubildung unsicheren oder unbekanntem Verhaltens: Schilddrüse	D57.0	Sichelzellenanämie mit Krisen
D44.1	Neubildung unsicheren oder unbekanntem Verhaltens: Nebenniere	D59.3	Hämolytisch-urämisches Syndrom
D44.2	Neubildung unsicheren oder unbekanntem Verhaltens: Nebenschilddrüse	D60.0	Chronische erworbene isolierte aplastische Anämie
D44.3	Neubildung unsicheren oder unbekanntem Verhaltens: Hypophyse	D60.1	Transitorische erworbene isolierte aplastische Anämie
D44.4	Neubildung unsicheren oder unbekanntem Verhaltens: Ductus craniopharyngealis	D60.8	Sonstige erworbene isolierte aplastische Anämien
D44.5	Neubildung unsicheren oder unbekanntem Verhaltens: Epiphyse [Glandula pinealis] [Zirbeldrüse]	D60.9	Erworbene isolierte aplastische Anämie, nicht näher bezeichnet
D44.6	Neubildung unsicheren oder unbekanntem Verhaltens: Glomus caroticum	D61.0	Angeborene aplastische Anämie
D44.7	Neubildung unsicheren oder unbekanntem Verhaltens: Glomus aorticum und sonstige Paraganglien	D61.10	Aplastische Anämie infolge zytostatischer Therapie
D44.9	Neubildung unsicheren oder unbekanntem Verhaltens: Endokrine Drüse, nicht näher bezeichnet	D61.18	Sonstige arzneimittelinduzierte aplastische Anämie
D45	Polycythaemia vera	D61.19	Arzneimittelinduzierte aplastische Anämie, nicht näher bezeichnet
D46.0	Refraktäre Anämie ohne Ringsideroblasten, so bezeichnet	D61.2	Aplastische Anämie infolge sonstiger äußerer Ursachen
D46.1	Refraktäre Anämie mit Ringsideroblasten	D61.3	Idiopathische aplastische Anämie
D46.2	Refraktäre Anämie mit Blastenüberschuss [RAEB]	D61.8	Sonstige näher bezeichnete aplastische Anämien
D46.4	Refraktäre Anämie, nicht näher bezeichnet	D61.9	Aplastische Anämie, nicht näher bezeichnet
D46.5	Refraktäre Anämie mit Mehrlinien-Dysplasie	D64.0	Hereditäre sideroachrestische [sideroblastische] Anämie
D46.6	Myelodysplastisches Syndrom mit isolierter del(5q)- Chromosomenanomalie	D64.1	Sekundäre sideroachrestische [sideroblastische] Anämie (krankheitsbedingt)
D46.7	Sonstige myelodysplastische Syndrome	D64.2	Sekundäre sideroachrestische [sideroblastische] Anämie durch Arzneimittel oder Toxine
D46.9	Myelodysplastisches Syndrom, nicht näher bezeichnet	D64.3	Sonstige sideroachrestische [sideroblastische] Anämien
D47.0	Histiozyten- und Mastzelltumor unsicheren oder unbekanntem Verhaltens	D66	Hereditärer Faktor-VIII-Mangel
D47.1	Chronische myeloproliferative Krankheit	D67	Hereditärer Faktor-IX-Mangel
		D68.00	Hereditäres Willebrand-Jürgens-Syndrom
		D68.01	Erworbenes Willebrand-Jürgens-Syndrom
		D68.09	Willebrand-Jürgens-Syndrom, nicht näher bezeichnet
		D68.1	Hereditärer Faktor-XI-Mangel



D68.20	Hereditärer Faktor-I-Mangel	D83.2	Variabler Immundefekt mit Autoantikörpern gegen B- oder T-Zellen
D68.21	Hereditärer Faktor-II-Mangel	D83.8	Sonstige variable Immundefekte
D68.22	Hereditärer Faktor-V-Mangel	D83.9	Variabler Immundefekt, nicht näher bezeichnet
D68.23	Hereditärer Faktor-VII-Mangel	D89.0	Polyklonale Hypergammaglobulinämie
D68.24	Hereditärer Faktor-X-Mangel	D89.1	Kryoglobulinämie
D68.25	Hereditärer Faktor-XII-Mangel	E00.0	Angeborenes Jodmangelsyndrom, neurologischer Typ
D68.26	Hereditärer Faktor-XIII-Mangel	E00.1	Angeborenes Jodmangelsyndrom, myxödematöser Typ
D68.28	Hereditärer Mangel an sonstigen Gerinnungsfaktoren	E00.2	Angeborenes Jodmangelsyndrom, gemischter Typ
D68.31	Hämorrhagische Diathese durch Vermehrung von Antikörpern gegen Faktor VIII	E00.9	Angeborenes Jodmangelsyndrom, nicht näher bezeichnet
D68.32	Hämorrhagische Diathese durch Vermehrung von Antikörpern gegen sonstige Gerinnungsfaktoren	E01.8	Sonstige jodmangelbedingte Schilddrüsenerkrankheiten und verwandte Zustände
D68.33	Hämorrhagische Diathese durch Cumarine (Vitamin-K-Antagonisten)	E02	Subklinische Jodmangel-Hypothyreose
D68.34	Hämorrhagische Diathese durch Heparine	E03.0	Angeborene Hypothyreose mit diffuser Struma
D68.35	Hämorrhagische Diathese durch sonstige Antikoagulanzen	E03.1	Angeborene Hypothyreose ohne Struma
D68.38	Sonstige hämorrhagische Diathese durch sonstige und nicht näher bezeichnete Antikörper	E03.5	Myxödemkoma
D69.9	Hämorrhagische Diathese, nicht näher bezeichnet	E06.0	Akute Thyreoiditis
D70.0	Angeborene Agranulozytose und Neutropenie	E06.4	Arzneimittelinduzierte Thyreoiditis
D70.10	Arzneimittelinduzierte Agranulozytose und Neutropenie: Kritische Phase unter 4 Tage	E07.1	Dyshormogene Struma
D70.11	Arzneimittelinduzierte Agranulozytose und Neutropenie: Kritische Phase 10 Tage bis unter 20 Tage	E15	Hypoglykämisches Koma, nichtdiabetisch
D70.12	Arzneimittelinduzierte Agranulozytose und Neutropenie: Kritische Phase 20 Tage und mehr	E20.0	Idiopathischer Hypoparathyreoidismus
D70.13	Arzneimittelinduzierte Agranulozytose und Neutropenie: Kritische Phase 4 Tage bis unter 7 Tage	E20.8	Sonstiger Hypoparathyreoidismus
D70.14	Arzneimittelinduzierte Agranulozytose und Neutropenie: Kritische Phase 7 Tage bis unter 10 Tage	E20.9	Hypoparathyreoidismus, nicht näher bezeichnet
D70.18	Sonstige Verlaufsformen der arzneimittelinduzierten Agranulozytose und Neutropenie	E23.2	Diabetes insipidus
D70.19	Arzneimittelinduzierte Agranulozytose und Neutropenie, nicht näher bezeichnet	E25.00	21-Hydroxylase-Mangel [AGS Typ 3], klassische Form
D70.3	Sonstige Agranulozytose	E25.01	21-Hydroxylase-Mangel [AGS Typ 3], Late-onset-Form
D70.5	Zyklische Neutropenie	E25.08	Sonstige angeborene adrenogenitale Störungen in Verbindung mit Enzymmangel
D70.6	Sonstige Neutropenie	E25.09	Angeborene adrenogenitale Störung in Verbindung mit Enzymmangel, nicht näher bezeichnet
D70.7	Neutropenie, nicht näher bezeichnet	E25.8	Sonstige adrenogenitale Störungen
D80.0	Hereditäre Hypogammaglobulinämie	E25.9	Adrenogenitale Störung, nicht näher bezeichnet
D80.2	Selektiver Immunglobulin-A-Mangel [IgA-Mangel]	E27.0	Sonstige Nebennierenrindenüberfunktion
D80.3	Selektiver Mangel an Immunglobulin-G-Subklassen [IgG-Subklassen]	E27.1	Primäre Nebennierenrindeninsuffizienz
D80.4	Selektiver Immunglobulin-M-Mangel [IgM-Mangel]	E27.2	Addison-Krise
D80.5	Immundefekt bei erhöhtem Immunglobulin M [IgM]	E27.3	Arzneimittelinduzierte Nebennierenrindeninsuffizienz
D81.0	Schwerer kombinierter Immundefekt [SCID] mit retikulärer Dysgenese	E27.4	Sonstige und nicht näher bezeichnete Nebennierenrindeninsuffizienz
D81.1	Schwerer kombinierter Immundefekt [SCID] mit niedriger T- und B-Zellen-Zahl	E27.5	Nebennierenmarküberfunktion
D81.2	Schwerer kombinierter Immundefekt [SCID] mit niedriger oder normaler B-Zellen-Zahl	E27.8	Sonstige näher bezeichnete Krankheiten der Nebenniere
D81.3	Adenosindesaminase[ADA]-Mangel	E29.0	Testikuläre Überfunktion
D81.4	Nezelof-Syndrom	E32.1	Abszess des Thymus
D81.5	Purinnukleosid-Phosphorylase[PNP]-Mangel	E34.3	Kleinwuchs, anderenorts nicht klassifiziert
D81.6	Hapthistokompatibilitäts-Komplex-Klasse-I-Defekt [MHC-Klasse-I-Defekt]	E35.1	Krankheiten der Nebennieren bei anderenorts klassifizierten Krankheiten
D81.7	Hapthistokompatibilitäts-Komplex-Klasse-II-Defekt [MHC-Klasse-II-Defekt]	E46	Nicht näher bezeichnete Energie- und Eiweißmangelernährung
D81.8	Sonstige kombinierte Immundefekte	E70.0	Klassische Phenylketonurie
D81.9	Kombinierter Immundefekt, nicht näher bezeichnet	E70.1	Sonstige Hyperphenylalaninämien
D82.0	Wiskott-Aldrich-Syndrom	E70.2	Störungen des Tyrosinstoffwechsels
D82.1	Di-George-Syndrom	E70.3	Albinismus
D83.0	Variabler Immundefekt mit überwiegenden Abweichungen der B-Zellen-Zahl und -Funktion	E70.8	Sonstige Störungen des Stoffwechsels aromatischer Aminosäuren
D83.1	Variabler Immundefekt mit überwiegenden immunregulatorischen T-Zell-Störungen	E70.9	Störung des Stoffwechsels aromatischer Aminosäuren, nicht näher bezeichnet
		E71.0	Ahornsirup- (Harn-) Krankheit
		E71.1	Sonstige Störungen des Stoffwechsels verzweigter Aminosäuren
		E71.2	Störung des Stoffwechsels verzweigter Aminosäuren, nicht näher bezeichnet
		E72.0	Störungen des Aminosäuretransportes
		E72.1	Störungen des Stoffwechsels schwefelhaltiger Aminosäuren
		E72.2	Störungen des Harnstoffzyklus



E72.3	Störungen des Lysin- und Hydroxylisinstoffwechsels	G02.8	Meningitis bei sonstigen näher bezeichneten
E72.4	Störungen des Ornithinstoffwechsels		anderorts klassifizierten infektiösen und
E72.5	Störungen des Glyzinstoffwechsels		parasitären Krankheiten
E72.8	Sonstige näher bezeichnete Störungen des	G03.0	Nichteitrige Meningitis
	Aminosäurestoffwechsels	G03.1	Chronische Meningitis
E72.9	Störung des Aminosäurestoffwechsels, nicht näher	G03.2	Benigne rezidivierende Meningitis [Mollaret-
	bezeichnet		Meningitis]
E74.0	Glykogenspeicherkrankheit [Glykogenose]	G03.8	Meningitis durch sonstige näher bezeichnete
E74.1	Störungen des Fruktosestoffwechsels		Ursachen
E74.2	Störungen des Galaktosestoffwechsels	G03.9	Meningitis, nicht näher bezeichnet
E76.0	Mukopolysaccharidose, Typ I	G05.0	Enzephalitis, Myelitis und Enzephalomyelitis bei
E76.1	Mukopolysaccharidose, Typ II		anderorts klassifizierten bakteriellen Krankheiten
E76.2	Sonstige Mukopolysaccharidosen	G05.1	Enzephalitis, Myelitis und Enzephalomyelitis bei
E76.3	Mukopolysaccharidose, nicht näher bezeichnet		anderorts klassifizierten Viruskrankheiten
E76.8	Sonstige Störungen des Glykosaminoglykan-	G05.2	Enzephalitis, Myelitis und Enzephalomyelitis bei
	Stoffwechsels		sonstigen anderenorts klassifizierten infektiösen und
E76.9	Störung des Glykosaminoglykan-Stoffwechsels, nicht		parasitären Krankheiten
	näher bezeichnet	G05.8	Enzephalitis, Myelitis und Enzephalomyelitis bei
E78.6	Lipoproteinmangel		sonstigen anderenorts klassifizierten Krankheiten
E78.9	Störung des Lipoproteinstoffwechsels, nicht näher	G06.0	Intrakranieller Abszess und intrakranielles Granulom
	bezeichnet	G06.1	Intraspinaler Abszess und intraspinale Granulom
E79.0	Hyperurikämie ohne Zeichen von entzündlicher	G06.2	Extraduraler und subduraler Abszess, nicht näher
	Arthritis oder topischer Gicht		bezeichnet
E79.1	Lesch-Nyhan-Syndrom	G07	Intrakranielle und intraspinale Abszesse und
E79.8	Sonstige Störungen des Purin- und		Granulome bei anderenorts klassifizierten
	Pyrimidinstoffwechsels		Krankheiten
E79.9	Störung des Purin- und Pyrimidinstoffwechsels, nicht	G08	Intrakranielle und intraspinale Phlebitis und
	näher bezeichnet		Thrombophlebitis
E80.0	Hereditäre erythropoetische Porphyrie	G12.0	Infantile spinale Muskelatrophie, Typ I [Typ
E80.1	Porphyria cutanea tarda		Werdnig-Hoffmann]
E80.2	Sonstige Porphyrie	G12.1	Sonstige vererbte spinale Muskelatrophie
E80.6	Sonstige Störungen des Bilirubinstoffwechsels	G12.8	Sonstige spinale Muskelatrophien und verwandte
E83.0	Störungen des Kupferstoffwechsels		Syndrome
E84.0	Zystische Fibrose mit Lungenmanifestationen	G12.9	Spinale Muskelatrophie, nicht näher bezeichnet
E84.1	Zystische Fibrose mit Darmmanifestationen	G40.1	Lokalisationsbezogene (fokale) (partielle)
E84.80	Zystische Fibrose mit Lungen- und Darm-		symptomatische Epilepsie und epileptische
	Manifestation		Syndrome mit einfachen fokalen Anfällen
E84.87	Zystische Fibrose mit sonstigen multiplen	G40.3	Generalisierte idiopathische Epilepsie und
	Manifestationen		epileptische Syndrome
E84.88	Zystische Fibrose mit sonstigen Manifestationen	G51.0	Fazialisparese
E84.9	Zystische Fibrose, nicht näher bezeichnet	G52.7	Krankheiten mehrerer Hirnnerven
E88.1	Lipodystrophie, anderenorts nicht klassifiziert	G53.1	Multiple Hirnnervenlähmungen bei anderenorts
E89.2	Hypoparathyreoidismus nach medizinischen		klassifizierten infektiösen und parasitären
	Maßnahmen		Krankheiten {A00-B99}
E89.6	Nebennierenrinden- (Nebennierenmark-)	G53.2	Multiple Hirnnervenlähmungen bei Sarkoidose
	Unterfunktion nach medizinischen Maßnahmen		{D86.8}
F02.4	Demenz bei HIV-Krankheit [Humane	G53.3	Multiple Hirnnervenlähmungen bei Neubildungen
	Immundefizienz-Viruskrankheit] {B22}		{C00-D48}
F19.3	Psychische und Verhaltensstörungen durch	G54.1	Läsionen des Plexus lumbosacralis
	multiplen Substanzgebrauch und Konsum anderer	G55.1	Kompression von Nervenwurzeln und Nervenplexus
	psychotroper Substanzen: Entzugssyndrom		bei Bandscheibenschäden {M50-M51}
F82.0	Umschriebene Entwicklungsstörung der	G55.2	Kompression von Nervenwurzeln und Nervenplexus
	Grobmotorik		bei Spondylose {M47.-}
F82.1	Umschriebene Entwicklungsstörung der Fein- und	G70.0	Myasthenia gravis
	Graphomotorik	G70.2	Angeborene oder entwicklungsbedingte Myasthenie
F82.2	Umschriebene Entwicklungsstörung der	G70.8	Sonstige näher bezeichnete neuromuskuläre
	Mundmotorik		Krankheiten
F82.9	Umschriebene Entwicklungsstörung der motorischen	G71.0	Muskeldystrophie
	Funktionen, nicht näher bezeichnet	G71.1	Myotone Syndrome
F83	Kombinierte umschriebene Entwicklungsstörungen	G71.2	Angeborene Myopathien
G00.0	Meningitis durch Haemophilus influenzae	G71.9	Primäre Myopathie, nicht näher bezeichnet
G00.1	Pneumokokkenmeningitis	G82.30	Schlaffe Tetraparese und Tetraplegie: Akute
G00.2	Streptokokkenmeningitis		komplette Querschnittlähmung nichttraumatischer
G00.3	Staphylokokkenmeningitis		Genese
G00.8	Sonstige bakterielle Meningitis	G82.32	Schlaffe Tetraparese und Tetraplegie: Chronische
G00.9	Bakterielle Meningitis, nicht näher bezeichnet		komplette Querschnittlähmung
G01	Meningitis bei anderenorts klassifizierten	G82.39	Schlaffe Tetraparese und Tetraplegie: Nicht näher
	bakteriellen Krankheiten		bezeichnet
G02.0	Meningitis bei anderenorts klassifizierten	G82.40	Spastische Tetraparese und Tetraplegie: Akute
	Viruskrankheiten		komplette Querschnittlähmung nichttraumatischer
G02.1	Meningitis bei anderenorts klassifizierten Mykosen		Genese

G82.42	Spastische Tetraparese und Tetraplegie: Chronische komplette Querschnittlähmung	I15.10	Hypertonie als Folge von sonstigen Nierenkrankheiten: Ohne Angabe einer hypertensiven Krise
G82.49	Spastische Tetraparese und Tetraplegie: Nicht näher bezeichnet	I15.11	Hypertonie als Folge von sonstigen Nierenkrankheiten: Mit Angabe einer hypertensiven Krise
G82.50	Tetraparese und Tetraplegie, nicht näher bezeichnet: Akute komplette Querschnittlähmung nichttraumatischer Genese	I26.0	Lungenembolie mit Angabe eines akuten Cor pulmonale
G82.52	Tetraparese und Tetraplegie, nicht näher bezeichnet: Chronische komplette Querschnittlähmung	I26.9	Lungenembolie ohne Angabe eines akuten Cor pulmonale
G82.59	Tetraparese und Tetraplegie, nicht näher bezeichnet: Nicht näher bezeichnet	I27.0	Primäre pulmonale Hypertonie
G83.0	Diparese und Diplegie der oberen Extremitäten	I27.1	Kyphoskoliotische Herzkrankheit
G83.1	Monoparese und Monoplegie einer unteren Extremität	I27.20	Pulmonale Hypertonie bei chronischer Thromboembolie
G83.2	Monoparese und Monoplegie einer oberen Extremität	I30.0	Akute unspezifische idiopathische Perikarditis
G83.3	Monoparese und Monoplegie, nicht näher bezeichnet	I30.1	Infektiöse Perikarditis
G83.40	Komplettes Cauda- (equina-) Syndrom	I30.8	Sonstige Formen der akuten Perikarditis
G83.41	Inkomplettes Cauda- (equina-) Syndrom	I30.9	Akute Perikarditis, nicht näher bezeichnet
G83.49	Cauda- (equina-) Syndrom, nicht näher bezeichnet	I31.2	Hämoperikard, anderenorts nicht klassifiziert
G91.1	Hydrozephalus occlusus	I31.3	Perikarderguss (nichtentzündlich)
G91.20	Idiopathischer Normaldruckhydrozephalus	I31.80	Herzbeutelamponade
G91.21	Sekundärer Normaldruckhydrozephalus	I31.88	Sonstige näher bezeichnete Krankheiten des Perikards
G91.29	Normaldruckhydrozephalus, nicht näher bezeichnet	I31.9	Krankheit des Perikards, nicht näher bezeichnet
G91.3	Posttraumatischer Hydrozephalus, nicht näher bezeichnet	I32.0	Perikarditis bei anderenorts klassifizierten bakteriellen Krankheiten
G91.8	Sonstiger Hydrozephalus	I32.1	Perikarditis bei sonstigen anderenorts klassifizierten infektiösen und parasitären Krankheiten
G91.9	Hydrozephalus, nicht näher bezeichnet	I32.8	Perikarditis bei sonstigen anderenorts klassifizierten Krankheiten
G94.0	Hydrozephalus bei anderenorts klassifizierten infektiösen und parasitären Krankheiten {A00-B99}	I33.0	Akute und subakute infektiöse Endokarditis
G94.1	Hydrozephalus bei Neubildungen {C00-D48}	I33.9	Akute Endokarditis, nicht näher bezeichnet
G94.2	Hydrozephalus bei sonstigen anderenorts klassifizierten Krankheiten	I37.0	Pulmonalklappenstenose
G95.10	Nichttraumatische spinale Blutung	I39.0	Mitralklappenkrankheiten bei anderenorts klassifizierten Krankheiten
G95.18	Sonstige vaskuläre Myelopathien	I39.1	Aortenklappenkrankheiten bei anderenorts klassifizierten Krankheiten
G95.2	Rückenmarkskompression, nicht näher bezeichnet	I39.2	Trikuspidalklappenkrankheiten bei anderenorts klassifizierten Krankheiten
G95.9	Krankheit des Rückenmarkes, nicht näher bezeichnet	I39.3	Pulmonalklappenkrankheiten bei anderenorts klassifizierten Krankheiten
G96.0	Austritt von Liquor cerebrospinalis	I39.4	Krankheiten mehrerer Herzklappen bei anderenorts klassifizierten Krankheiten
G97.0	Austritt von Liquor cerebrospinalis nach Lumbalpunktion	I39.8	Endokarditis bei anderenorts klassifizierten Krankheiten, Herzklappe nicht näher bezeichnet
H13.3	Okuläres Pemphigoid {L12.-}	I40.0	Infektiöse Myokarditis
H16.8	Sonstige Formen der Keratitis	I40.9	Akute Myokarditis, nicht näher bezeichnet
H19.1	Keratitis und Keratokonjunktivitis durch Herpesviren {B00.5}	I41.0	Myokarditis bei anderenorts klassifizierten bakteriellen Krankheiten
H19.2	Keratitis und Keratokonjunktivitis bei sonstigen anderenorts klassifizierten infektiösen und parasitären Krankheiten	I41.1	Myokarditis bei anderenorts klassifizierten Viruskrankheiten
H32.0	Chorioretinitis bei anderenorts klassifizierten infektiösen und parasitären Krankheiten	I41.2	Myokarditis bei sonstigen anderenorts klassifizierten infektiösen und parasitären Krankheiten
H58.0	Anomalien der Pupillenreaktion bei anderenorts klassifizierten Krankheiten	I41.8	Myokarditis bei sonstigen anderenorts klassifizierten Krankheiten
H62.1	Otitis externa bei anderenorts klassifizierten Viruskrankheiten	I43.1	Kardiomyopathie bei Stoffwechselkrankheiten
H66.0	Akute eitrige Otitis media	I43.2	Kardiomyopathie bei alimentären Krankheiten
I12.00	Hypertensive Nierenkrankheit mit Niereninsuffizienz: Ohne Angabe einer hypertensiven Krise	I44.0	Atrioventrikulärer Block 1. Grades
I12.01	Hypertensive Nierenkrankheit mit Niereninsuffizienz: Mit Angabe einer hypertensiven Krise	I44.1	Atrioventrikulärer Block 2. Grades
I12.90	Hypertensive Nierenkrankheit ohne Niereninsuffizienz: Ohne Angabe einer hypertensiven Krise	I44.2	Atrioventrikulärer Block 3. Grades
I12.91	Hypertensive Nierenkrankheit ohne Niereninsuffizienz: Mit Angabe einer hypertensiven Krise	I44.3	Sonstiger und nicht näher bezeichneter atrioventrikulärer Block
I15.00	Renovaskuläre Hypertonie: Ohne Angabe einer hypertensiven Krise	I44.4	Linksanteriorer Faszikelblock
I15.01	Renovaskuläre Hypertonie: Mit Angabe einer hypertensiven Krise	I44.5	Linksposteriorer Faszikelblock
		I44.6	Sonstiger und nicht näher bezeichneter Faszikelblock
		I44.7	Linksschenkelblock, nicht näher bezeichnet
		I45.0	Rechtsfaszikulärer Block
		I45.1	Sonstiger und nicht näher bezeichneter Rechtsschenkelblock
		I45.2	Bifaszikulärer Block
		I45.3	Trifaszikulärer Block



I45.4	Unspezifischer intraventrikulärer Block	I62.09	Nichttraumatische subdurale Blutung: Nicht näher bezeichnet
I45.5	Sonstiger näher bezeichneter Herzblock	I62.1	Nichttraumatische extradurale Blutung
I45.6	Präexzitations-Syndrom	I62.9	Intrakranielle Blutung (nichttraumatisch), nicht näher bezeichnet
I45.8	Sonstige näher bezeichnete kardiale Erregungsleitungsstörungen	I63.0	Hirnfarkt durch Thrombose präzerebraler Arterien
I45.9	Kardiale Erregungsleitungsstörung, nicht näher bezeichnet	I63.1	Hirnfarkt durch Embolie präzerebraler Arterien
I46.0	Herzstillstand mit erfolgreicher Wiederbelebung	I63.2	Hirnfarkt durch nicht näher bezeichneten Verschluss oder Stenose präzerebraler Arterien
I46.1	Plötzlicher Herztod, so beschrieben	I63.3	Hirnfarkt durch Thrombose zerebraler Arterien
I46.9	Herzstillstand, nicht näher bezeichnet	I63.4	Hirnfarkt durch Embolie zerebraler Arterien
I47.1	Supraventrikuläre Tachykardie	I63.5	Hirnfarkt durch nicht näher bezeichneten Verschluss oder Stenose zerebraler Arterien
I47.2	Ventrikuläre Tachykardie	I63.6	Hirnfarkt durch Thrombose der Hirnvenen, nichteitrig
I47.9	Paroxysmale Tachykardie, nicht näher bezeichnet	I63.8	Sonstiger Hirnfarkt
I48.0	Vorhofflimmern, paroxysmal	I63.9	Hirnfarkt, nicht näher bezeichnet
I48.1	Vorhofflimmern, persistierend	I65.0	Verschluss und Stenose der A. vertebralis
I48.2	Vorhofflimmern, permanent	I65.1	Verschluss und Stenose der A. basilaris
I48.3	Vorhofflattern, typisch	I65.2	Verschluss und Stenose der A. carotis
I48.4	Vorhofflattern, atypisch	I65.3	Verschluss und Stenose mehrerer und beidseitiger präzerebraler Arterien
I48.9	Vorhofflimmern und Vorhofflattern, nicht näher bezeichnet	I65.8	Verschluss und Stenose sonstiger präzerebraler Arterien
I49.0	Kammerflattern und Kammerflimmern	I65.9	Verschluss und Stenose einer nicht näher bezeichneten präzerebralen Arterie
I50.00	Primäre Rechtsherzinsuffizienz	I66.0	Verschluss und Stenose der A. cerebri media
I50.01	Sekundäre Rechtsherzinsuffizienz	I66.1	Verschluss und Stenose der A. cerebri anterior
I50.11	Linksherzinsuffizienz: Ohne Beschwerden	I66.2	Verschluss und Stenose der A. cerebri posterior
I50.12	Linksherzinsuffizienz: Mit Beschwerden bei stärkerer Belastung	I66.3	Verschluss und Stenose der Aa. cerebelli
I50.13	Linksherzinsuffizienz: Mit Beschwerden bei leichter Belastung	I66.4	Verschluss und Stenose mehrerer und beidseitiger zerebraler Arterien
I50.14	Linksherzinsuffizienz: Mit Beschwerden in Ruhe	I66.8	Verschluss und Stenose sonstiger zerebraler Arterien
I50.19	Linksherzinsuffizienz: Nicht näher bezeichnet	I66.9	Verschluss und Stenose einer nicht näher bezeichneten zerebralen Arterie
I50.9	Herzinsuffizienz, nicht näher bezeichnet	I67.10	Zerebrales Aneurysma (erworben)
I51.1	Ruptur der Chordae tendineae, anderenorts nicht klassifiziert	I67.11	Zerebrale arteriovenöse Fistel (erworben)
I51.2	Papillarmuskelruptur, anderenorts nicht klassifiziert	I67.6	Nichteitrig Thrombose des intrakraniellen Venensystems
I51.4	Myokarditis, nicht näher bezeichnet	I71.00	Dissektion der Aorta nicht näher bezeichneter Lokalisation, ohne Angabe einer Ruptur
I51.5	Myokarddegeneration	I71.01	Dissektion der Aorta thoracica, ohne Angabe einer Ruptur
I51.6	Herz-Kreislauf-Krankheit, nicht näher bezeichnet	I71.02	Dissektion der Aorta abdominalis, ohne Angabe einer Ruptur
I60.0	Subarachnoidalblutung, vom Karotissiphon oder der Karotisbifurkation ausgehend	I71.03	Dissektion der Aorta, thorakoabdominal, ohne Angabe einer Ruptur
I60.1	Subarachnoidalblutung, von der A. cerebri media ausgehend	I71.04	Dissektion der Aorta nicht näher bezeichneter Lokalisation, rupturiert
I60.2	Subarachnoidalblutung, von der A. communicans anterior ausgehend	I71.05	Dissektion der Aorta thoracica, rupturiert
I60.3	Subarachnoidalblutung, von der A. communicans posterior ausgehend	I71.06	Dissektion der Aorta abdominalis, rupturiert
I60.4	Subarachnoidalblutung, von der A. basilaris ausgehend	I71.07	Dissektion der Aorta, thorakoabdominal, rupturiert
I60.5	Subarachnoidalblutung, von der A. vertebralis ausgehend	I71.1	Aneurysma der Aorta thoracica, rupturiert
I60.6	Subarachnoidalblutung, von sonstigen intrakraniellen Arterien ausgehend	I71.2	Aneurysma der Aorta thoracica, ohne Angabe einer Ruptur
I60.7	Subarachnoidalblutung, von nicht näher bezeichneter intrakranieller Arterie ausgehend	I71.3	Aneurysma der Aorta abdominalis, rupturiert
I60.8	Sonstige Subarachnoidalblutung	I71.4	Aneurysma der Aorta abdominalis, ohne Angabe einer Ruptur
I60.9	Subarachnoidalblutung, nicht näher bezeichnet	I71.5	Aortenaneurysma, thorakoabdominal, rupturiert
I61.0	Intrazerebrale Blutung in die Großhirnhemisphäre, subkortikal	I71.6	Aortenaneurysma, thorakoabdominal, ohne Angabe einer Ruptur
I61.1	Intrazerebrale Blutung in die Großhirnhemisphäre, kortikal	I71.8	Aortenaneurysma nicht näher bezeichneter Lokalisation, rupturiert
I61.2	Intrazerebrale Blutung in die Großhirnhemisphäre, nicht näher bezeichnet	I71.9	Aortenaneurysma nicht näher bezeichneter Lokalisation, ohne Angabe einer Ruptur
I61.3	Intrazerebrale Blutung in den Hirnstamm	I73.8	Sonstige näher bezeichnete periphere Gefäßkrankheiten
I61.4	Intrazerebrale Blutung in das Kleinhirn	I73.9	Periphere Gefäßkrankheit, nicht näher bezeichnet
I61.5	Intrazerebrale intraventrikuläre Blutung	I74.0	Embolie und Thrombose der Aorta abdominalis
I61.6	Intrazerebrale Blutung an mehreren Lokalisationen	I74.1	Embolie und Thrombose sonstiger und nicht näher bezeichneter Abschnitte der Aorta
I61.8	Sonstige intrazerebrale Blutung		
I61.9	Intrazerebrale Blutung, nicht näher bezeichnet		
I62.00	Nichttraumatische subdurale Blutung: Akut		
I62.01	Nichttraumatische subdurale Blutung: Subakut		
I62.02	Nichttraumatische subdurale Blutung: Chronisch		

I74.2	Embolie und Thrombose der Arterien der oberen Extremitäten	J16.8	Pneumonie durch sonstige näher bezeichnete Infektionserreger
I74.3	Embolie und Thrombose der Arterien der unteren Extremitäten	J17.0	Pneumonie bei anderenorts klassifizierten bakteriellen Krankheiten
I74.4	Embolie und Thrombose der Extremitätenarterien, nicht näher bezeichnet	J17.1	Pneumonie bei anderenorts klassifizierten Viruskrankheiten
I74.5	Embolie und Thrombose der A. iliaca	J17.2	Pneumonie bei Mykosen
I74.8	Embolie und Thrombose sonstiger Arterien	J17.3	Pneumonie bei parasitären Krankheiten
I74.9	Embolie und Thrombose nicht näher bezeichneter Arterie	J17.8	Pneumonie bei sonstigen anderenorts klassifizierten Krankheiten
I77.2	Arterienruptur	J18.0	Bronchopneumonie, nicht näher bezeichnet
I77.5	Arteriennekrose	J18.1	Lobärpneumonie, nicht näher bezeichnet
I79.0	Aortenaneurysma bei anderenorts klassifizierten Krankheiten	J18.8	Sonstige Pneumonie, Erreger nicht näher bezeichnet
I79.2	Periphere Angiopathie bei anderenorts klassifizierten Krankheiten	J18.9	Pneumonie, nicht näher bezeichnet
I80.1	Thrombose, Phlebitis und Thrombophlebitis der V. femoralis	J21.0	Akute Bronchiolitis durch Respiratory-Syncytial-Viren [RS-Viren]
I80.20	Thrombose, Phlebitis und Thrombophlebitis der Beckenvenen	J21.1	Akute Bronchiolitis durch humanes Metapneumovirus
I80.28	Thrombose, Phlebitis und Thrombophlebitis sonstiger tiefer Gefäße der unteren Extremitäten	J21.8	Akute Bronchiolitis durch sonstige näher bezeichnete Erreger
I81	Pfortaderthrombose	J21.9	Akute Bronchiolitis, nicht näher bezeichnet
I82.0	Budd-Chiari-Syndrom	J34.3	Hypertrophie der Nasenmuscheln
I82.2	Embolie und Thrombose der V. cava	J38.00	Lähmung der Stimmlippen und des Kehlkopfes: Nicht näher bezeichnet
I82.3	Embolie und Thrombose der Nierenvene	J38.02	Lähmung der Stimmlippen und des Kehlkopfes: Einseitig, komplett
I85.0	Ösophagusvarizen mit Blutung	J38.03	Lähmung der Stimmlippen und des Kehlkopfes: Beidseitig, partiell
I89.1	Lymphangitis	J38.6	Kehlkopfstenose
I89.8	Sonstige näher bezeichnete nichtinfektiöse Krankheiten der Lymphgefäße und Lymphknoten	J38.7	Sonstige Krankheiten des Kehlkopfes
I97.0	Postkardiotomie-Syndrom	J39.0	Retropharyngealabszess und Parapharyngealabszess
I97.1	Sonstige Funktionsstörungen nach kardiochirurgischem Eingriff	J69.0	Pneumonie durch Nahrung oder Erbrochenes
I98.0	Kardiovaskuläre Syphilis	J69.1	Pneumonie durch Öle und Extrakte
I98.1	Störungen des Herz-Kreislaufsystems bei sonstigen anderenorts klassifizierten infektiösen und parasitären Krankheiten	J69.8	Pneumonie durch sonstige feste und flüssige Substanzen
J09	Grippe durch zoonotische oder pandemische nachgewiesene Influenzaviren	J80.01	Atemnotsyndrom des Erwachsenen [ARDS]: Mildes Atemnotsyndrom des Erwachsenen [ARDS]
J10.0	Grippe mit Pneumonie, saisonale Influenzaviren nachgewiesen	J80.02	Atemnotsyndrom des Erwachsenen [ARDS]: Moderates Atemnotsyndrom des Erwachsenen [ARDS]
J10.1	Grippe mit sonstigen Manifestationen an den Atemwegen, saisonale Influenzaviren nachgewiesen	J80.03	Atemnotsyndrom des Erwachsenen [ARDS]: Schweres Atemnotsyndrom des Erwachsenen [ARDS]
J10.8	Grippe mit sonstigen Manifestationen, saisonale Influenzaviren nachgewiesen	J80.09	Atemnotsyndrom des Erwachsenen [ARDS]: Atemnotsyndrom des Erwachsenen [ARDS], Schweregrad nicht näher bezeichnet
J11.0	Grippe mit Pneumonie, Viren nicht nachgewiesen	J85.0	Gangrän und Nekrose der Lunge
J11.1	Grippe mit sonstigen Manifestationen an den Atemwegen, Viren nicht nachgewiesen	J85.1	Abszess der Lunge mit Pneumonie
J11.8	Grippe mit sonstigen Manifestationen, Viren nicht nachgewiesen	J85.2	Abszess der Lunge ohne Pneumonie
J12.0	Pneumonie durch Adenoviren	J85.3	Abszess des Mediastinums
J12.1	Pneumonie durch Respiratory-Syncytial-Viren [RS-Viren]	J86.0	Pyothorax mit Fistel
J12.2	Pneumonie durch Parainfluenzaviren	J86.9	Pyothorax ohne Fistel
J12.3	Pneumonie durch humanes Metapneumovirus	J90	Pleuraerguss, anderenorts nicht klassifiziert
J12.8	Pneumonie durch sonstige Viren	J91	Pleuraerguss bei anderenorts klassifizierten Krankheiten
J12.9	Viruspneumonie, nicht näher bezeichnet	J94.0	Chylöser (Pleura-) Erguss
J13	Pneumonie durch Streptococcus pneumoniae	J94.2	Hämatothorax
J14	Pneumonie durch Haemophilus influenzae	J94.8	Sonstige näher bezeichnete Krankheitszustände der Pleura
J15.0	Pneumonie durch Klebsiella pneumoniae	J94.9	Pleurakrankheit, nicht näher bezeichnet
J15.1	Pneumonie durch Pseudomonas	J95.0	Funktionsstörung eines Tracheostomas
J15.2	Pneumonie durch Staphylokokken	J95.80	Iatrogenes Pneumothorax
J15.3	Pneumonie durch Streptokokken der Gruppe B	K07.8	Sonstige dentofaziale Anomalien
J15.4	Pneumonie durch sonstige Streptokokken	K22.2	Ösophagusverschluss
J15.5	Pneumonie durch Escherichia coli	K22.3	Perforation des Ösophagus
J15.6	Pneumonie durch andere gramnegative Bakterien	K22.4	Dyskinesie des Ösophagus
J15.7	Pneumonie durch Mycoplasma pneumoniae	K31.6	Fistel des Magens und des Duodenums
J15.8	Sonstige bakterielle Pneumonie	K35.2	Akute Appendizitis mit generalisierter Peritonitis
J15.9	Bakterielle Pneumonie, nicht näher bezeichnet	K35.30	Akute Appendizitis mit lokalisierter Peritonitis ohne Perforation oder Ruptur
J16.0	Pneumonie durch Chlamydien		

K35.31	Akute Appendizitis mit lokalisierter Peritonitis mit Perforation oder Ruptur	K56.6	Sonstige und nicht näher bezeichnete intestinale Obstruktion
K35.32	Akute Appendizitis mit Peritonealabszess	K56.7	Ileus, nicht näher bezeichnet
K35.8	Akute Appendizitis, nicht näher bezeichnet	K59.3	Megakolon, anderenorts nicht klassifiziert
K37	Nicht näher bezeichnete Appendizitis	K61.0	Analabszess
K40.00	Doppelseitige Hernia inguinalis mit Einklemmung, ohne Gangrän: Nicht als Rezidivhernie bezeichnet	K61.1	Rektalabszess
K40.01	Doppelseitige Hernia inguinalis mit Einklemmung, ohne Gangrän: Rezidivhernie	K61.2	Anorektalabszess
K40.10	Doppelseitige Hernia inguinalis mit Gangrän: Nicht als Rezidivhernie bezeichnet	K61.3	Ischiorektalabszess
K40.11	Doppelseitige Hernia inguinalis mit Gangrän: Rezidivhernie	K61.4	Intrasphinktäer Abszess
K40.30	Hernia inguinalis, einseitig oder ohne Seitenangabe, mit Einklemmung, ohne Gangrän: Nicht als Rezidivhernie bezeichnet	K62.2	Analprolaps
K40.31	Hernia inguinalis, einseitig oder ohne Seitenangabe, mit Einklemmung, ohne Gangrän: Rezidivhernie	K62.3	Rektumprolaps
K40.40	Hernia inguinalis, einseitig oder ohne Seitenangabe, mit Gangrän: Nicht als Rezidivhernie bezeichnet	K62.4	Stenose des Anus und des Rektums
K40.41	Hernia inguinalis, einseitig oder ohne Seitenangabe, mit Gangrän: Rezidivhernie	K63.0	Darmabszess
K41.00	Doppelseitige Hernia femoralis mit Einklemmung, ohne Gangrän: Nicht als Rezidivhernie bezeichnet	K63.1	Perforation des Darmes (nichttraumatisch)
K41.01	Doppelseitige Hernia femoralis mit Einklemmung, ohne Gangrän: Rezidivhernie	K63.2	Darmfistel
K41.10	Doppelseitige Hernia femoralis mit Gangrän: Nicht als Rezidivhernie bezeichnet	K63.3	Darmulkus
K41.11	Doppelseitige Hernia femoralis mit Gangrän: Rezidivhernie	K65.00	Spontane bakterielle Peritonitis [SBP] (akut)
K41.30	Hernia femoralis, einseitig oder ohne Seitenangabe, mit Einklemmung, ohne Gangrän: Nicht als Rezidivhernie bezeichnet	K65.09	Sonstige und nicht näher bezeichnete akute Peritonitis
K41.31	Hernia femoralis, einseitig oder ohne Seitenangabe, mit Einklemmung, ohne Gangrän: Rezidivhernie	K65.8	Sonstige Peritonitis
K41.40	Hernia femoralis, einseitig oder ohne Seitenangabe, mit Gangrän: Nicht als Rezidivhernie bezeichnet	K65.9	Peritonitis, nicht näher bezeichnet
K41.41	Hernia femoralis, einseitig oder ohne Seitenangabe, mit Gangrän: Rezidivhernie	K66.0	Peritoneale Adhäsionen
K42.0	Hernia umbilicalis mit Einklemmung, ohne Gangrän	K66.1	Hämoperitoneum
K42.1	Hernia umbilicalis mit Gangrän	K66.2	Retroperitonealfibrose
K43.0	Narbenhernie mit Einklemmung, ohne Gangrän	K66.8	Sonstige näher bezeichnete Krankheiten des Peritoneums
K43.1	Narbenhernie mit Gangrän	K67.0	Chlamydienperitonitis {A74.8}
K43.3	Parastomale Hernie mit Einklemmung, ohne Gangrän	K67.1	Gonokokkenperitonitis {A54.8}
K43.4	Parastomale Hernie mit Gangrän	K67.3	Tuberkulöse Peritonitis {A18.3}
K43.60	Epigastrische Hernie mit Einklemmung, ohne Gangrän	K67.8	Sonstige Krankheiten des Peritoneums bei anderenorts klassifizierten Infektionskrankheiten
K43.68	Sonstige Hernia ventralis mit Einklemmung, ohne Gangrän	K71.0	Toxische Leberkrankheit mit Cholestase
K43.69	Nicht näher bezeichnete Hernia ventralis mit Einklemmung, ohne Gangrän	K71.1	Toxische Leberkrankheit mit Lebernekrose
K43.70	Epigastrische Hernie mit Gangrän	K71.2	Toxische Leberkrankheit mit akuter Hepatitis
K43.78	Sonstige Hernia ventralis mit Gangrän	K71.3	Toxische Leberkrankheit mit chronisch-persistierender Hepatitis
K43.79	Nicht näher bezeichnete Hernia ventralis mit Gangrän	K71.4	Toxische Leberkrankheit mit chronischer lobulärer Hepatitis
K44.0	Hernia diaphragmatica mit Einklemmung, ohne Gangrän	K71.5	Toxische Leberkrankheit mit chronisch-aktiver Hepatitis
K44.1	Hernia diaphragmatica mit Gangrän	K71.6	Toxische Leberkrankheit mit Hepatitis, anderenorts nicht klassifiziert
K45.1	Sonstige näher bezeichnete abdominale Hernien mit Gangrän	K71.7	Toxische Leberkrankheit mit Fibrose und Zirrhose der Leber
K46.1	Nicht näher bezeichnete abdominale Hernie mit Gangrän	K71.80	Toxische veno-okklusive Leberkrankheit
K52.1	Toxische Gastroenteritis und Kolitis	K71.88	Toxische Leberkrankheit mit sonstigen Affektionen der Leber
K55.0	Akute Gefäßkrankheiten des Darmes	K71.9	Toxische Leberkrankheit, nicht näher bezeichnet
K55.21	Angiodysplasie des Kolons: Ohne Angabe einer Blutung	K72.0	Akutes und subakutes Leberversagen, anderenorts nicht klassifiziert
K56.0	Paralytischer Ileus	K72.10	Akut-auf-chronisches Leberversagen, anderenorts nicht klassifiziert
K56.1	Invagination	K74.0	Leberfibrose
K56.2	Volvulus	K74.2	Leberfibrose mit Lebersklerose
K56.4	Sonstige Obturation des Darmes	K74.3	Primäre biliäre Cholangitis
		K74.4	Sekundäre biliäre Zirrhose
		K74.5	Biliäre Zirrhose, nicht näher bezeichnet
		K74.6	Sonstige und nicht näher bezeichnete Zirrhose der Leber
		K75.0	Leberabszess
		K75.1	Phlebitis der Pfortader
		K75.2	Unspezifische reaktive Hepatitis
		K75.3	Granulomatöse Hepatitis, anderenorts nicht klassifiziert
		K75.4	Autoimmune Hepatitis
		K75.8	Sonstige näher bezeichnete entzündliche Leberkrankheiten
		K75.9	Entzündliche Leberkrankheit, nicht näher bezeichnet
		K76.0	Fettleber [fettige Degeneration], anderenorts nicht klassifiziert
		K76.2	Zentrale hämorrhagische Lebernekrose



K76.3	Leberinfarkt	M00.06	Arthritis und Polyarthritis durch Staphylokokken: Unterschenkel
K76.4	Peliosis hepatis		
K76.6	Portale Hypertonie	M00.07	Arthritis und Polyarthritis durch Staphylokokken: Knöchel und Fuß
K76.7	Hepatorenales Syndrom		
K77.0	Leberkrankheiten bei anderenorts klassifizierten infektiösen und parasitären Krankheiten	M00.08	Arthritis und Polyarthritis durch Staphylokokken: Sonstige
K77.11	Stadium 1 der akuten Leber-Graft-versus-Host-Krankheit {T86.01}	M00.09	Arthritis und Polyarthritis durch Staphylokokken: Nicht näher bezeichnete Lokalisation
K77.12	Stadium 2 der akuten Leber-Graft-versus-Host-Krankheit {T86.02}	M00.10	Arthritis und Polyarthritis durch Pneumokokken: Mehrere Lokalisationen
K77.13	Stadium 3 der akuten Leber-Graft-versus-Host-Krankheit {T86.02}	M00.11	Arthritis und Polyarthritis durch Pneumokokken: Schulterregion
K77.14	Stadium 4 der akuten Leber-Graft-versus-Host-Krankheit {T86.02}	M00.12	Arthritis und Polyarthritis durch Pneumokokken: Oberarm
K77.21	Stadium 1 der chronischen Leber-Graft-versus-Host-Krankheit {T86.05}, {T86.06}	M00.13	Arthritis und Polyarthritis durch Pneumokokken: Unterarm
K77.22	Stadium 2 der chronischen Leber-Graft-versus-Host-Krankheit {T86.06}	M00.14	Arthritis und Polyarthritis durch Pneumokokken: Hand
K77.23	Stadium 3 der chronischen Leber-Graft-versus-Host-Krankheit {T86.07}	M00.15	Arthritis und Polyarthritis durch Pneumokokken: Beckenregion und Oberschenkel
K77.8	Leberkrankheiten bei sonstigen anderenorts klassifizierten Krankheiten	M00.16	Arthritis und Polyarthritis durch Pneumokokken: Unterschenkel
K83.1	Verschluss des Gallenganges	M00.17	Arthritis und Polyarthritis durch Pneumokokken: Knöchel und Fuß
K90.2	Syndrom der blinden Schlinge, anderenorts nicht klassifiziert	M00.18	Arthritis und Polyarthritis durch Pneumokokken: Sonstige
K90.3	Pankreatogene Steatorrhoe		
K91.1	Syndrome des operierten Magens	M00.19	Arthritis und Polyarthritis durch Pneumokokken: Nicht näher bezeichnete Lokalisation
K93.1	Megakolon bei Chagas-Krankheit {B57.3}		
L00.0	Staphylococcal scalded skin syndrome [SSS-Syndrom]: Befall von weniger als 30 % der Körperoberfläche	M00.20	Arthritis und Polyarthritis durch sonstige Streptokokken: Mehrere Lokalisationen
L00.1	Staphylococcal scalded skin syndrome [SSS-Syndrom]: Befall von 30 % der Körperoberfläche und mehr	M00.21	Arthritis und Polyarthritis durch sonstige Streptokokken: Schulterregion
L10.2	Pemphigus foliaceus	M00.22	Arthritis und Polyarthritis durch sonstige Streptokokken: Oberarm
L11.8	Sonstige näher bezeichnete akantholytische Dermatosen	M00.23	Arthritis und Polyarthritis durch sonstige Streptokokken: Unterarm
L11.9	Akantholytische Dermatose, nicht näher bezeichnet	M00.24	Arthritis und Polyarthritis durch sonstige Streptokokken: Hand
L12.0	Bullöses Pemphigoid	M00.25	Arthritis und Polyarthritis durch sonstige Streptokokken: Beckenregion und Oberschenkel
L12.3	Erworbene Epidermolysis bullosa		
L12.8	Sonstige Pemphigoidkrankheiten	M00.26	Arthritis und Polyarthritis durch sonstige Streptokokken: Unterschenkel
L12.9	Pemphigoidkrankheit, nicht näher bezeichnet		
L13.0	Dermatitis herpetiformis [Duhring]	M00.27	Arthritis und Polyarthritis durch sonstige Streptokokken: Knöchel und Fuß
L13.1	Pustulosis subcornealis [Sneddon-Wilkinson]		
L13.8	Sonstige näher bezeichnete bullöse Dermatosen	M00.28	Arthritis und Polyarthritis durch sonstige Streptokokken: Sonstige
L14	Bullöse Dermatosen bei anderenorts klassifizierten Krankheiten	M00.29	Arthritis und Polyarthritis durch sonstige Streptokokken: Nicht näher bezeichnete Lokalisation
L40.1	Generalisierte Psoriasis pustulosa		
L51.0	Nichtbullöses Erythema exsudativum multiforme	M00.80	Arthritis und Polyarthritis durch sonstige näher bezeichnete bakterielle Erreger: Mehrere Lokalisationen
L51.1	Bullöses Erythema exsudativum multiforme		
L51.20	Toxische epidermale Nekrolyse [Lyell-Syndrom]: Befall von weniger als 30 % der Körperoberfläche	M00.81	Arthritis und Polyarthritis durch sonstige näher bezeichnete bakterielle Erreger: Schulterregion
L51.21	Toxische epidermale Nekrolyse [Lyell-Syndrom]: Befall von 30 % der Körperoberfläche und mehr	M00.82	Arthritis und Polyarthritis durch sonstige näher bezeichnete bakterielle Erreger: Oberarm
L51.8	Sonstiges Erythema exsudativum multiforme		
L51.9	Erythema exsudativum multiforme, nicht näher bezeichnet	M00.83	Arthritis und Polyarthritis durch sonstige näher bezeichnete bakterielle Erreger: Unterarm
L74.4	Anhidrosis	M00.84	Arthritis und Polyarthritis durch sonstige näher bezeichnete bakterielle Erreger: Hand
M00.00	Arthritis und Polyarthritis durch Staphylokokken: Mehrere Lokalisationen	M00.85	Arthritis und Polyarthritis durch sonstige näher bezeichnete bakterielle Erreger: Beckenregion und Oberschenkel
M00.01	Arthritis und Polyarthritis durch Staphylokokken: Schulterregion		
M00.02	Arthritis und Polyarthritis durch Staphylokokken: Oberarm	M00.86	Arthritis und Polyarthritis durch sonstige näher bezeichnete bakterielle Erreger: Unterschenkel
M00.03	Arthritis und Polyarthritis durch Staphylokokken: Unterarm	M00.87	Arthritis und Polyarthritis durch sonstige näher bezeichnete bakterielle Erreger: Knöchel und Fuß
M00.04	Arthritis und Polyarthritis durch Staphylokokken: Hand	M00.88	Arthritis und Polyarthritis durch sonstige näher bezeichnete bakterielle Erreger: Sonstige
M00.05	Arthritis und Polyarthritis durch Staphylokokken: Beckenregion und Oberschenkel	M00.89	Arthritis und Polyarthritis durch sonstige näher bezeichnete bakterielle Erreger: Nicht näher bezeichnete Lokalisation





M01.00	Arthritis durch Meningokokken {A39.8}: Mehrere Lokalisationen	M01.66	Arthritis bei Mykosen {B35-B49}: Unterschenkel
M01.01	Arthritis durch Meningokokken {A39.8}: Schulterregion	M01.67	Arthritis bei Mykosen {B35-B49}: Knöchel und Fuß
M01.02	Arthritis durch Meningokokken {A39.8}: Oberarm	M01.68	Arthritis bei Mykosen {B35-B49}: Sonstige
M01.03	Arthritis durch Meningokokken {A39.8}: Unterarm	M01.69	Arthritis bei Mykosen {B35-B49}: Nicht näher bezeichnete Lokalisation
M01.04	Arthritis durch Meningokokken {A39.8}: Hand	M10.10	Bleigicht: Mehrere Lokalisationen
M01.05	Arthritis durch Meningokokken {A39.8}: Beckenregion und Oberschenkel	M10.11	Bleigicht: Schulterregion
M01.06	Arthritis durch Meningokokken {A39.8}: Unterschenkel	M10.12	Bleigicht: Oberarm
M01.07	Arthritis durch Meningokokken {A39.8}: Knöchel und Fuß	M10.13	Bleigicht: Unterarm
M01.08	Arthritis durch Meningokokken {A39.8}: Sonstige	M10.14	Bleigicht: Hand
M01.09	Arthritis durch Meningokokken {A39.8}: Nicht näher bezeichnete Lokalisation	M10.15	Bleigicht: Beckenregion und Oberschenkel
M01.10	Tuberkulöse Arthritis {A18.0}: Mehrere Lokalisationen	M10.16	Bleigicht: Unterschenkel
M01.11	Tuberkulöse Arthritis {A18.0}: Schulterregion	M10.17	Bleigicht: Knöchel und Fuß
M01.12	Tuberkulöse Arthritis {A18.0}: Oberarm	M10.18	Bleigicht: Sonstige
M01.13	Tuberkulöse Arthritis {A18.0}: Unterarm	M10.19	Bleigicht: Nicht näher bezeichnete Lokalisation
M01.14	Tuberkulöse Arthritis {A18.0}: Hand	M10.20	Arzneimittelinduzierte Gicht: Mehrere Lokalisationen
M01.15	Tuberkulöse Arthritis {A18.0}: Beckenregion und Oberschenkel	M10.21	Arzneimittelinduzierte Gicht: Schulterregion
M01.16	Tuberkulöse Arthritis {A18.0}: Unterschenkel	M10.22	Arzneimittelinduzierte Gicht: Oberarm
M01.17	Tuberkulöse Arthritis {A18.0}: Knöchel und Fuß	M10.23	Arzneimittelinduzierte Gicht: Unterarm
M01.18	Tuberkulöse Arthritis {A18.0}: Sonstige	M10.24	Arzneimittelinduzierte Gicht: Hand
M01.19	Tuberkulöse Arthritis {A18.0}: Nicht näher bezeichnete Lokalisation	M10.25	Arzneimittelinduzierte Gicht: Beckenregion und Oberschenkel
M01.30	Arthritis bei sonstigen anderenorts klassifizierten bakteriellen Krankheiten: Mehrere Lokalisationen	M10.26	Arzneimittelinduzierte Gicht: Unterschenkel
M01.31	Arthritis bei sonstigen anderenorts klassifizierten bakteriellen Krankheiten: Schulterregion	M10.27	Arzneimittelinduzierte Gicht: Knöchel und Fuß
M01.32	Arthritis bei sonstigen anderenorts klassifizierten bakteriellen Krankheiten: Oberarm	M10.28	Arzneimittelinduzierte Gicht: Sonstige
M01.33	Arthritis bei sonstigen anderenorts klassifizierten bakteriellen Krankheiten: Unterarm	M10.29	Arzneimittelinduzierte Gicht: Nicht näher bezeichnete Lokalisation
M01.34	Arthritis bei sonstigen anderenorts klassifizierten bakteriellen Krankheiten: Hand	M14.80	Arthropathien bei sonstigen näher bezeichneten, anderenorts klassifizierten Krankheiten: Mehrere Lokalisationen
M01.35	Arthritis bei sonstigen anderenorts klassifizierten bakteriellen Krankheiten: Beckenregion und Oberschenkel	M14.81	Arthropathien bei sonstigen näher bezeichneten, anderenorts klassifizierten Krankheiten: Schulterregion
M01.36	Arthritis bei sonstigen anderenorts klassifizierten bakteriellen Krankheiten: Unterschenkel	M14.82	Arthropathien bei sonstigen näher bezeichneten, anderenorts klassifizierten Krankheiten: Oberarm
M01.37	Arthritis bei sonstigen anderenorts klassifizierten bakteriellen Krankheiten: Knöchel und Fuß	M14.83	Arthropathien bei sonstigen näher bezeichneten, anderenorts klassifizierten Krankheiten: Unterarm
M01.38	Arthritis bei sonstigen anderenorts klassifizierten bakteriellen Krankheiten: Sonstige	M14.84	Arthropathien bei sonstigen näher bezeichneten, anderenorts klassifizierten Krankheiten: Hand
M01.39	Arthritis bei sonstigen anderenorts klassifizierten bakteriellen Krankheiten: Nicht näher bezeichnete Lokalisation	M14.85	Arthropathien bei sonstigen näher bezeichneten, anderenorts klassifizierten Krankheiten: Beckenregion und Oberschenkel
M01.40	Arthritis bei Röteln {B06.8}: Mehrere Lokalisationen	M14.86	Arthropathien bei sonstigen näher bezeichneten, anderenorts klassifizierten Krankheiten: Unterschenkel
M01.41	Arthritis bei Röteln {B06.8}: Schulterregion	M14.87	Arthropathien bei sonstigen näher bezeichneten, anderenorts klassifizierten Krankheiten: Knöchel und Fuß
M01.42	Arthritis bei Röteln {B06.8}: Oberarm	M14.88	Arthropathien bei sonstigen näher bezeichneten, anderenorts klassifizierten Krankheiten: Sonstige
M01.43	Arthritis bei Röteln {B06.8}: Unterarm	M14.89	Arthropathien bei sonstigen näher bezeichneten, anderenorts klassifizierten Krankheiten: Nicht näher bezeichnete Lokalisation
M01.44	Arthritis bei Röteln {B06.8}: Hand	M32.0	Arzneimittelinduzierter systemischer Lupus erythematodes
M01.45	Arthritis bei Röteln {B06.8}: Beckenregion und Oberschenkel	M32.1	Systemischer Lupus erythematodes mit Beteiligung von Organen oder Organsystemen
M01.46	Arthritis bei Röteln {B06.8}: Unterschenkel	M32.8	Sonstige Formen des systemischen Lupus erythematodes
M01.47	Arthritis bei Röteln {B06.8}: Knöchel und Fuß	M32.9	Systemischer Lupus erythematodes, nicht näher bezeichnet
M01.48	Arthritis bei Röteln {B06.8}: Sonstige	M36.1	Arthropathie bei Neubildungen {C00-D48}
M01.49	Arthritis bei Röteln {B06.8}: Nicht näher bezeichnete Lokalisation	M36.2	Arthropathia haemophilica {D66-D68}
M01.60	Arthritis bei Mykosen {B35-B49}: Mehrere Lokalisationen	M36.3	Arthropathie bei sonstigen anderenorts klassifizierten Blutkrankheiten {D50-D76}
M01.61	Arthritis bei Mykosen {B35-B49}: Schulterregion	M36.51	Stadium 1 der chronischen Bindegewebe-Graft-versus-Host-Krankheit {T86.05}, {T86.06}
M01.62	Arthritis bei Mykosen {B35-B49}: Oberarm	M36.52	Stadium 2 der chronischen Bindegewebe-Graft-versus-Host-Krankheit {T86.06}
M01.63	Arthritis bei Mykosen {B35-B49}: Unterarm	M36.53	Stadium 3 der chronischen Bindegewebe-Graft-versus-Host-Krankheit {T86.07}
M01.64	Arthritis bei Mykosen {B35-B49}: Hand		
M01.65	Arthritis bei Mykosen {B35-B49}: Beckenregion und Oberschenkel		



M36.8	Systemkrankheiten des Bindegewebes bei sonstigen	M49.58	Wirbelkörperkompression bei anderenorts
M46.20	anderenorts klassifizierten Krankheiten		klassifizierten Krankheiten: Sakral- und
M46.21	Wirbelosteomyelitis: Mehrere Lokalisationen der	M49.59	Sakrokokzygealbereich
M46.22	Wirbelsäule		Wirbelkörperkompression bei anderenorts
M46.23	Wirbelosteomyelitis: Okzipito-Atlanto-Axialbereich		klassifizierten Krankheiten: Nicht näher bezeichnete
M46.24	Wirbelosteomyelitis: Zervikalbereich	M53.3	Lokalisation
M46.25	Wirbelosteomyelitis: Zervikothorakalbereich		Krankheiten der Sakrokokzygealregion, anderenorts
M46.26	Wirbelosteomyelitis: Thorakalbereich	M60.15	nicht klassifiziert
M46.27	Wirbelosteomyelitis: Thorakolumbalbereich		Interstitielle Myositis: Beckenregion und
M46.28	Wirbelosteomyelitis: Lumbalbereich	M73.00	Oberschenkel
M46.29	Wirbelosteomyelitis: Lumbosakralbereich	M73.01	Bursitis gonorrhoea {A54.4}: Mehrere Lokalisationen
M48.40	Wirbelosteomyelitis: Sakral- und	M73.02	Bursitis gonorrhoea {A54.4}: Schulterregion
	Sakrokokzygealbereich	M73.03	Bursitis gonorrhoea {A54.4}: Oberarm
M48.41	Wirbelosteomyelitis: Nicht näher bezeichnete	M73.04	Bursitis gonorrhoea {A54.4}: Unterarm
	Lokalisation	M73.05	Bursitis gonorrhoea {A54.4}: Hand
M48.42	Ermüdungsbruch eines Wirbels: Mehrere		Bursitis gonorrhoea {A54.4}: Beckenregion und
	Lokalisationen der Wirbelsäule	M73.06	Oberschenkel
M48.43	Ermüdungsbruch eines Wirbels: Okzipito-Atlanto-	M73.07	Bursitis gonorrhoea {A54.4}: Unterschenkel
	Axialbereich	M73.08	Bursitis gonorrhoea {A54.4}: Knöchel und Fuß
M48.44	Ermüdungsbruch eines Wirbels: Zervikalbereich	M73.09	Bursitis gonorrhoea {A54.4}: Sonstige
M48.45	Ermüdungsbruch eines Wirbels:		Bursitis gonorrhoea {A54.4}: Nicht näher
	Zervikothorakalbereich	M84.30	bezeichnete Lokalisation
M48.46	Ermüdungsbruch eines Wirbels: Thorakalbereich	M84.31	Stressfraktur, anderenorts nicht klassifiziert:
M48.47	Ermüdungsbruch eines Wirbels:		Mehrere Lokalisationen
	Thorakolumbalbereich	M84.32	Stressfraktur, anderenorts nicht klassifiziert:
M48.48	Ermüdungsbruch eines Wirbels: Lumbalbereich		Schulterregion
M48.49	Ermüdungsbruch eines Wirbels: Lumbosakralbereich	M84.33	Stressfraktur, anderenorts nicht klassifiziert:
	Sakral- und		Oberarm
M48.50	Sakrokokzygealbereich	M84.34	Stressfraktur, anderenorts nicht klassifiziert:
M48.51	Ermüdungsbruch eines Wirbels: Nicht näher		Unterarm
	bezeichnete Lokalisation	M84.35	Stressfraktur, anderenorts nicht klassifiziert: Hand
M48.52	Wirbelkörperkompression, anderenorts nicht		Stressfraktur, anderenorts nicht klassifiziert:
	klassifiziert: Mehrere Lokalisationen der Wirbelsäule	M84.36	Beckenregion und Oberschenkel
M48.53	Wirbelkörperkompression, anderenorts nicht		Stressfraktur, anderenorts nicht klassifiziert:
	klassifiziert: Okzipito-Atlanto-Axialbereich	M84.37	Unterschenkel
M48.54	Wirbelkörperkompression, anderenorts nicht		Stressfraktur, anderenorts nicht klassifiziert: Knöchel
	klassifiziert: Zervikalbereich	M84.38	und Fuß
M48.55	Wirbelkörperkompression, anderenorts nicht		Stressfraktur, anderenorts nicht klassifiziert:
	klassifiziert: Zervikothorakalbereich	M84.39	Sonstige
M48.56	Wirbelkörperkompression, anderenorts nicht		Stressfraktur, anderenorts nicht klassifiziert: Nicht
	klassifiziert: Thorakalbereich	M84.40	näher bezeichnete Lokalisation
M48.57	Wirbelkörperkompression, anderenorts nicht		Pathologische Fraktur, anderenorts nicht klassifiziert:
	klassifiziert: Thorakolumbalbereich	M84.41	Mehrere Lokalisationen
M48.58	Wirbelkörperkompression, anderenorts nicht		Pathologische Fraktur, anderenorts nicht klassifiziert:
	klassifiziert: Lumbalbereich	M84.42	Schulterregion
M48.59	Wirbelkörperkompression, anderenorts nicht		Pathologische Fraktur, anderenorts nicht klassifiziert:
	klassifiziert: Lumbosakralbereich	M84.43	Oberarm
M49.50	Wirbelkörperkompression bei anderenorts		Pathologische Fraktur, anderenorts nicht klassifiziert:
	klassifizierten Krankheiten: Mehrere Lokalisationen	M84.44	Unterarm
M49.51	der Wirbelsäule		Pathologische Fraktur, anderenorts nicht klassifiziert:
M49.52	Wirbelkörperkompression bei anderenorts		Hand
	klassifizierten Krankheiten: Okzipito-Atlanto-	M84.45	Pathologische Fraktur, anderenorts nicht klassifiziert:
M49.53	Axialbereich		Beckenregion und Oberschenkel
M49.54	Wirbelkörperkompression bei anderenorts	M84.46	Pathologische Fraktur, anderenorts nicht klassifiziert:
	klassifizierten Krankheiten: Zervikalbereich		Unterschenkel
M49.55	Wirbelkörperkompression bei anderenorts	M84.47	Pathologische Fraktur, anderenorts nicht klassifiziert:
	klassifizierten Krankheiten: Zervikothorakalbereich		Knöchel und Fuß
M49.56	Wirbelkörperkompression bei anderenorts	M84.48	Pathologische Fraktur, anderenorts nicht klassifiziert:
	klassifizierten Krankheiten: Thorakalbereich		Sonstige
M49.57	Wirbelkörperkompression bei anderenorts	M84.49	Pathologische Fraktur, anderenorts nicht klassifiziert:
	klassifizierten Krankheiten: Thorakolumbalbereich		Nicht näher bezeichnete Lokalisation
	Lumbalbereich	M86.00	Akute hämatogene Osteomyelitis: Mehrere
	Wirbelkörperkompression bei anderenorts		Lokalisationen
	klassifizierten Krankheiten: Lumbosakralbereich	M86.01	Akute hämatogene Osteomyelitis: Schulterregion
		M86.02	Akute hämatogene Osteomyelitis: Oberarm
		M86.03	Akute hämatogene Osteomyelitis: Unterarm
		M86.04	Akute hämatogene Osteomyelitis: Hand
		M86.05	Akute hämatogene Osteomyelitis: Beckenregion und
			Oberschenkel
		M86.06	Akute hämatogene Osteomyelitis: Unterschenkel
		M86.07	Akute hämatogene Osteomyelitis: Knöchel und Fuß

M86.08	Akute hämatogene Osteomyelitis: Sonstige	M86.56	Sonstige chronische hämatogene Osteomyelitis: Unterschenkel
M86.09	Akute hämatogene Osteomyelitis: Nicht näher bezeichnete Lokalisation	M86.57	Sonstige chronische hämatogene Osteomyelitis: Knöchel und Fuß
M86.10	Sonstige akute Osteomyelitis: Mehrere Lokalisationen	M86.58	Sonstige chronische hämatogene Osteomyelitis: Sonstige
M86.11	Sonstige akute Osteomyelitis: Schulterregion	M86.59	Sonstige chronische hämatogene Osteomyelitis: Nicht näher bezeichnete Lokalisation
M86.12	Sonstige akute Osteomyelitis: Oberarm	M86.60	Sonstige chronische Osteomyelitis: Mehrere Lokalisationen
M86.13	Sonstige akute Osteomyelitis: Unterarm	M86.61	Sonstige chronische Osteomyelitis: Schulterregion
M86.14	Sonstige akute Osteomyelitis: Hand	M86.62	Sonstige chronische Osteomyelitis: Oberarm
M86.15	Sonstige akute Osteomyelitis: Beckenregion und Oberschenkel	M86.63	Sonstige chronische Osteomyelitis: Unterarm
M86.16	Sonstige akute Osteomyelitis: Unterschenkel	M86.64	Sonstige chronische Osteomyelitis: Hand
M86.17	Sonstige akute Osteomyelitis: Knöchel und Fuß	M86.65	Sonstige chronische Osteomyelitis: Beckenregion und Oberschenkel
M86.18	Sonstige akute Osteomyelitis: Sonstige	M86.66	Sonstige chronische Osteomyelitis: Unterschenkel
M86.19	Sonstige akute Osteomyelitis: Nicht näher bezeichnete Lokalisation	M86.67	Sonstige chronische Osteomyelitis: Knöchel und Fuß
M86.20	Subakute Osteomyelitis: Mehrere Lokalisationen	M86.68	Sonstige chronische Osteomyelitis: Sonstige
M86.21	Subakute Osteomyelitis: Schulterregion	M86.69	Sonstige chronische Osteomyelitis: Nicht näher bezeichnete Lokalisation
M86.22	Subakute Osteomyelitis: Oberarm	M86.80	Sonstige Osteomyelitis: Mehrere Lokalisationen
M86.23	Subakute Osteomyelitis: Unterarm	M86.81	Sonstige Osteomyelitis: Schulterregion
M86.24	Subakute Osteomyelitis: Hand	M86.82	Sonstige Osteomyelitis: Oberarm
M86.25	Subakute Osteomyelitis: Beckenregion und Oberschenkel	M86.83	Sonstige Osteomyelitis: Unterarm
M86.26	Subakute Osteomyelitis: Unterschenkel	M86.84	Sonstige Osteomyelitis: Hand
M86.27	Subakute Osteomyelitis: Knöchel und Fuß	M86.85	Sonstige Osteomyelitis: Beckenregion und Oberschenkel
M86.28	Subakute Osteomyelitis: Sonstige	M86.86	Sonstige Osteomyelitis: Unterschenkel
M86.29	Subakute Osteomyelitis: Nicht näher bezeichnete Lokalisation	M86.87	Sonstige Osteomyelitis: Knöchel und Fuß
M86.30	Chronische multifokale Osteomyelitis: Mehrere Lokalisationen	M86.88	Sonstige Osteomyelitis: Sonstige
M86.31	Chronische multifokale Osteomyelitis: Schulterregion	M86.89	Sonstige Osteomyelitis: Nicht näher bezeichnete Lokalisation
M86.32	Chronische multifokale Osteomyelitis: Oberarm	M86.90	Osteomyelitis, nicht näher bezeichnet: Mehrere Lokalisationen
M86.33	Chronische multifokale Osteomyelitis: Unterarm	M86.91	Osteomyelitis, nicht näher bezeichnet: Schulterregion
M86.34	Chronische multifokale Osteomyelitis: Hand	M86.92	Osteomyelitis, nicht näher bezeichnet: Oberarm
M86.35	Chronische multifokale Osteomyelitis: Beckenregion und Oberschenkel	M86.93	Osteomyelitis, nicht näher bezeichnet: Unterarm
M86.36	Chronische multifokale Osteomyelitis: Unterschenkel	M86.94	Osteomyelitis, nicht näher bezeichnet: Hand
M86.37	Chronische multifokale Osteomyelitis: Knöchel und Fuß	M86.95	Osteomyelitis, nicht näher bezeichnet: Beckenregion und Oberschenkel
M86.38	Chronische multifokale Osteomyelitis: Sonstige	M86.96	Osteomyelitis, nicht näher bezeichnet: Unterschenkel
M86.39	Chronische multifokale Osteomyelitis: Nicht näher bezeichnete Lokalisation	M86.97	Osteomyelitis, nicht näher bezeichnet: Knöchel und Fuß
M86.40	Chronische Osteomyelitis mit Fistel: Mehrere Lokalisationen	M86.98	Osteomyelitis, nicht näher bezeichnet: Sonstige
M86.41	Chronische Osteomyelitis mit Fistel: Schulterregion	M86.99	Osteomyelitis, nicht näher bezeichnet: Nicht näher bezeichnete Lokalisation
M86.42	Chronische Osteomyelitis mit Fistel: Oberarm	M87.02	Idiopathische aseptische Knochennekrose: Oberarm
M86.43	Chronische Osteomyelitis mit Fistel: Unterarm	M87.05	Idiopathische aseptische Knochennekrose: Beckenregion und Oberschenkel
M86.44	Chronische Osteomyelitis mit Fistel: Hand	M87.06	Idiopathische aseptische Knochennekrose: Unterschenkel
M86.45	Chronische Osteomyelitis mit Fistel: Beckenregion und Oberschenkel	M87.07	Idiopathische aseptische Knochennekrose: Knöchel und Fuß
M86.46	Chronische Osteomyelitis mit Fistel: Unterschenkel	M87.09	Idiopathische aseptische Knochennekrose: Nicht näher bezeichnete Lokalisation
M86.47	Chronische Osteomyelitis mit Fistel: Knöchel und Fuß	M87.10	Knochennekrose durch Arzneimittel: Mehrere Lokalisationen
M86.48	Chronische Osteomyelitis mit Fistel: Sonstige	M87.11	Knochennekrose durch Arzneimittel: Schulterregion
M86.49	Chronische Osteomyelitis mit Fistel: Nicht näher bezeichnete Lokalisation	M87.12	Knochennekrose durch Arzneimittel: Oberarm
M86.50	Sonstige chronische hämatogene Osteomyelitis: Mehrere Lokalisationen	M87.13	Knochennekrose durch Arzneimittel: Unterarm
M86.51	Sonstige chronische hämatogene Osteomyelitis: Schulterregion	M87.14	Knochennekrose durch Arzneimittel: Hand
M86.52	Sonstige chronische hämatogene Osteomyelitis: Oberarm	M87.15	Knochennekrose durch Arzneimittel: Beckenregion und Oberschenkel
M86.53	Sonstige chronische hämatogene Osteomyelitis: Unterarm	M87.16	Knochennekrose durch Arzneimittel: Unterschenkel
M86.54	Sonstige chronische hämatogene Osteomyelitis: Hand	M87.17	Knochennekrose durch Arzneimittel: Knöchel und Fuß
M86.55	Sonstige chronische hämatogene Osteomyelitis: Beckenregion und Oberschenkel	M87.18	Knochennekrose durch Arzneimittel: Sonstige



M87.19	Knochennekrose durch Arzneimittel: Nicht näher bezeichnete Lokalisation	M90.05	Knochentuberkulose {A18.0}: Beckenregion und Oberschenkel
M87.20	Knochennekrose durch vorangegangenes Trauma: Mehrere Lokalisationen	M90.06	Knochentuberkulose {A18.0}: Unterschenkel
M87.21	Knochennekrose durch vorangegangenes Trauma: Schulterregion	M90.07	Knochentuberkulose {A18.0}: Knöchel und Fuß
M87.22	Knochennekrose durch vorangegangenes Trauma: Oberarm	M90.08	Knochentuberkulose {A18.0}: Sonstige
M87.23	Knochennekrose durch vorangegangenes Trauma: Unterarm	M90.09	Knochentuberkulose {A18.0}: Nicht näher bezeichnete Lokalisation
M87.24	Knochennekrose durch vorangegangenes Trauma: Hand	M90.10	Periostitis bei sonstigen anderenorts klassifizierten Infektionskrankheiten: Mehrere Lokalisationen
M87.25	Knochennekrose durch vorangegangenes Trauma: Beckenregion und Oberschenkel	M90.11	Periostitis bei sonstigen anderenorts klassifizierten Infektionskrankheiten: Schulterregion
M87.26	Knochennekrose durch vorangegangenes Trauma: Unterschenkel	M90.12	Periostitis bei sonstigen anderenorts klassifizierten Infektionskrankheiten: Oberarm
M87.27	Knochennekrose durch vorangegangenes Trauma: Knöchel und Fuß	M90.13	Periostitis bei sonstigen anderenorts klassifizierten Infektionskrankheiten: Unterarm
M87.28	Knochennekrose durch vorangegangenes Trauma: Sonstige	M90.14	Periostitis bei sonstigen anderenorts klassifizierten Infektionskrankheiten: Hand
M87.29	Knochennekrose durch vorangegangenes Trauma: Nicht näher bezeichnete Lokalisation	M90.15	Periostitis bei sonstigen anderenorts klassifizierten Infektionskrankheiten: Beckenregion und Oberschenkel
M87.30	Sonstige sekundäre Knochennekrose: Mehrere Lokalisationen	M90.16	Periostitis bei sonstigen anderenorts klassifizierten Infektionskrankheiten: Unterschenkel
M87.31	Sonstige sekundäre Knochennekrose: Schulterregion	M90.17	Periostitis bei sonstigen anderenorts klassifizierten Infektionskrankheiten: Knöchel und Fuß
M87.32	Sonstige sekundäre Knochennekrose: Oberarm	M90.18	Periostitis bei sonstigen anderenorts klassifizierten Infektionskrankheiten: Sonstige
M87.33	Sonstige sekundäre Knochennekrose: Unterarm	M90.19	Periostitis bei sonstigen anderenorts klassifizierten Infektionskrankheiten: Nicht näher bezeichnete Lokalisation
M87.34	Sonstige sekundäre Knochennekrose: Hand	M90.20	Osteopathie bei sonstigen anderenorts klassifizierten Infektionskrankheiten: Mehrere Lokalisationen
M87.35	Sonstige sekundäre Knochennekrose: Beckenregion und Oberschenkel	M90.21	Osteopathie bei sonstigen anderenorts klassifizierten Infektionskrankheiten: Schulterregion
M87.36	Sonstige sekundäre Knochennekrose: Unterschenkel	M90.22	Osteopathie bei sonstigen anderenorts klassifizierten Infektionskrankheiten: Oberarm
M87.37	Sonstige sekundäre Knochennekrose: Knöchel und Fuß	M90.23	Osteopathie bei sonstigen anderenorts klassifizierten Infektionskrankheiten: Unterarm
M87.38	Sonstige sekundäre Knochennekrose: Sonstige	M90.24	Osteopathie bei sonstigen anderenorts klassifizierten Infektionskrankheiten: Hand
M87.39	Sonstige sekundäre Knochennekrose: Nicht näher bezeichnete Lokalisation	M90.25	Osteopathie bei sonstigen anderenorts klassifizierten Infektionskrankheiten: Beckenregion und Oberschenkel
M87.80	Sonstige Knochennekrose: Mehrere Lokalisationen	M90.26	Osteopathie bei sonstigen anderenorts klassifizierten Infektionskrankheiten: Unterschenkel
M87.81	Sonstige Knochennekrose: Schulterregion	M90.27	Osteopathie bei sonstigen anderenorts klassifizierten Infektionskrankheiten: Knöchel und Fuß
M87.82	Sonstige Knochennekrose: Oberarm	M90.28	Osteopathie bei sonstigen anderenorts klassifizierten Infektionskrankheiten: Sonstige
M87.83	Sonstige Knochennekrose: Unterarm	M90.29	Osteopathie bei sonstigen anderenorts klassifizierten Infektionskrankheiten: Nicht näher bezeichnete Lokalisation
M87.84	Sonstige Knochennekrose: Hand	M90.70	Knochenfraktur bei Neubildungen {C00-D48}: Mehrere Lokalisationen
M87.85	Sonstige Knochennekrose: Beckenregion und Oberschenkel	M90.71	Knochenfraktur bei Neubildungen {C00-D48}: Schulterregion
M87.86	Sonstige Knochennekrose: Unterschenkel	M90.72	Knochenfraktur bei Neubildungen {C00-D48}: Oberarm
M87.87	Sonstige Knochennekrose: Knöchel und Fuß	M90.73	Knochenfraktur bei Neubildungen {C00-D48}: Unterarm
M87.88	Sonstige Knochennekrose: Sonstige	M90.74	Knochenfraktur bei Neubildungen {C00-D48}: Hand
M87.89	Sonstige Knochennekrose: Nicht näher bezeichnete Lokalisation	M90.75	Knochenfraktur bei Neubildungen {C00-D48}: Beckenregion und Oberschenkel
M87.90	Knochennekrose, nicht näher bezeichnet: Mehrere Lokalisationen	M90.76	Knochenfraktur bei Neubildungen {C00-D48}: Unterschenkel
M87.91	Knochennekrose, nicht näher bezeichnet: Schulterregion	M90.77	Knochenfraktur bei Neubildungen {C00-D48}: Knöchel und Fuß
M87.92	Knochennekrose, nicht näher bezeichnet: Oberarm	M90.78	Knochenfraktur bei Neubildungen {C00-D48}: Sonstige
M87.93	Knochennekrose, nicht näher bezeichnet: Unterarm		
M87.94	Knochennekrose, nicht näher bezeichnet: Hand		
M87.95	Knochennekrose, nicht näher bezeichnet: Beckenregion und Oberschenkel		
M87.96	Knochennekrose, nicht näher bezeichnet: Unterschenkel		
M87.97	Knochennekrose, nicht näher bezeichnet: Knöchel und Fuß		
M87.98	Knochennekrose, nicht näher bezeichnet: Sonstige		
M87.99	Knochennekrose, nicht näher bezeichnet: Nicht näher bezeichnete Lokalisation		
M90.00	Knochentuberkulose {A18.0}: Mehrere Lokalisationen		
M90.01	Knochentuberkulose {A18.0}: Schulterregion		
M90.02	Knochentuberkulose {A18.0}: Oberarm		
M90.03	Knochentuberkulose {A18.0}: Unterarm		
M90.04	Knochentuberkulose {A18.0}: Hand		



M90.79	Knochenfraktur bei Neubildungen {C00-D48}: Nicht näher bezeichnete Lokalisation	N17.91	Akutes Nierenversagen, nicht näher bezeichnet: Stadium 1
M96.80	Elektiv offen belassenes Sternum nach thoraxchirurgischem Eingriff	N17.92	Akutes Nierenversagen, nicht näher bezeichnet: Stadium 2
M96.81	Instabiler Thorax nach thoraxchirurgischem Eingriff	N17.93	Akutes Nierenversagen, nicht näher bezeichnet: Stadium 3
M96.82	Verzögerte Knochenheilung nach Fusion oder Arthrodesse	N17.99	Akutes Nierenversagen, nicht näher bezeichnet: Stadium nicht näher bezeichnet
M96.88	Sonstige Krankheiten des Muskel-Skelett-Systems nach medizinischen Maßnahmen	N18.1	Chronische Nierenkrankheit, Stadium 1
M96.9	Krankheit des Muskel-Skelett-Systems nach medizinischen Maßnahmen, nicht näher bezeichnet	N18.2	Chronische Nierenkrankheit, Stadium 2
N03.6	Chronisches nephritisches Syndrom: Dense-deposit-Krankheit	N18.3	Chronische Nierenkrankheit, Stadium 3
N04.0	Nephrotisches Syndrom: Minimale glomeruläre Läsion	N18.4	Chronische Nierenkrankheit, Stadium 4
N04.1	Nephrotisches Syndrom: Fokale und segmentale glomeruläre Läsionen	N18.80	Einseitige chronische Nierenfunktionsstörung
N04.2	Nephrotisches Syndrom: Diffuse membranöse Glomerulonephritis	N18.89	Sonstige chronische Nierenkrankheit, Stadium nicht näher bezeichnet
N04.3	Nephrotisches Syndrom: Diffuse mesangioproliferative Glomerulonephritis	N18.9	Chronische Nierenkrankheit, nicht näher bezeichnet
N04.4	Nephrotisches Syndrom: Diffuse endokapillär-proliferative Glomerulonephritis	N19	Nicht näher bezeichnete Niereninsuffizienz
N04.5	Nephrotisches Syndrom: Diffuse mesangiokapilläre Glomerulonephritis	N20.0	Nierenstein
N04.6	Nephrotisches Syndrom: Dense-deposit-Krankheit	N20.2	Nierenstein und Ureterstein gleichzeitig
N04.7	Nephrotisches Syndrom: Glomerulonephritis mit diffuser Halbmondbildung	N25.1	Renaler Diabetes insipidus
N04.8	Nephrotisches Syndrom: Sonstige morphologische Veränderungen	N28.0	Ischämie und Infarkt der Niere
N04.9	Nephrotisches Syndrom: Art der morphologischen Veränderung nicht näher bezeichnet	N32.1	Vesikointestinalfistel
N08.3	Glomeruläre Krankheiten bei Diabetes mellitus {E10-E14, vierte Stelle .2}	N32.2	Harnblasenfistel, anderenorts nicht klassifiziert
N10	Akute tubulointerstitielle Nephritis	N32.3	Harnblasendivertikel
N12	Tubulointerstitielle Nephritis, nicht als akut oder chronisch bezeichnet	N32.4	Harnblasenruptur, nichttraumatisch
N13.5	Abknickung und Striktur des Ureters ohne Hydronephrose	N34.0	Harnröhrenabszess
N13.8	Sonstige obstruktive Uropathie und Refluxuropathie	N35.8	Sonstige Harnröhrenstriktur
N13.9	Obstruktive Uropathie und Refluxuropathie, nicht näher bezeichnet	N36.0	Harnröhrenfistel
N15.10	Nierenabszess	N36.1	Harnröhrendivertikel
N15.11	Perinephritischer Abszess	N39.0	Harnwegsinfektion, Lokalisation nicht näher bezeichnet
N17.01	Akutes Nierenversagen mit Tubulusnekrose: Stadium 1	N43.1	Infizierte Hydrozele
N17.02	Akutes Nierenversagen mit Tubulusnekrose: Stadium 2	N44.0	Hodentorsion
N17.03	Akutes Nierenversagen mit Tubulusnekrose: Stadium 3	N44.1	Hydatidentorsion
N17.09	Akutes Nierenversagen mit Tubulusnekrose: Stadium nicht näher bezeichnet	N45.0	Orchitis, Epididymitis und Epididymoorchitis mit Abszess
N17.11	Akutes Nierenversagen mit akuter Rindennekrose: Stadium 1	N76.4	Abszess der Vulva
N17.12	Akutes Nierenversagen mit akuter Rindennekrose: Stadium 2	N82.0	Vesikovaginalfistel
N17.13	Akutes Nierenversagen mit akuter Rindennekrose: Stadium 3	N82.1	Sonstige Fisteln zwischen weiblichem Harn- und Genitaltrakt
N17.19	Akutes Nierenversagen mit akuter Rindennekrose: Stadium nicht näher bezeichnet	N82.2	Fistel zwischen Vagina und Dünndarm
N17.21	Akutes Nierenversagen mit Marknekrose: Stadium 1	N82.3	Fistel zwischen Vagina und Dickdarm
N17.22	Akutes Nierenversagen mit Marknekrose: Stadium 2	N82.4	Sonstige Fisteln zwischen weiblichem Genital- und Darmtrakt
N17.23	Akutes Nierenversagen mit Marknekrose: Stadium 3	N82.5	Fisteln zwischen weiblichem Genitaltrakt und Haut
N17.29	Akutes Nierenversagen mit Marknekrose: Stadium nicht näher bezeichnet	N82.80	Fistel zwischen Vagina und Pouch als Rektumersatz
N17.81	Sonstiges akutes Nierenversagen: Stadium 1	N82.81	Fistel zwischen Vagina und Ersatzharnblase
N17.82	Sonstiges akutes Nierenversagen: Stadium 2	N82.88	Sonstige Fisteln des weiblichen Genitaltraktes
N17.83	Sonstiges akutes Nierenversagen: Stadium 3	N82.9	Fistel des weiblichen Genitaltraktes, nicht näher bezeichnet
N17.89	Sonstiges akutes Nierenversagen: Stadium nicht näher bezeichnet	N83.5	Torsion des Ovars, des Ovarstieles und der Tuba uterina
		N99.10	Harnröhrenstriktur-Rezidiv nach vorangegangener Operation einer Harnröhrenstriktur
		N99.18	Harnröhrenstriktur nach sonstigen medizinischen Maßnahmen
		P02.1	Schädigung des Fetus und Neugeborenen durch sonstige Formen der Plazentalösung und -blutung
		P03.1	Schädigung des Fetus und Neugeborenen durch sonstige Lage-, Haltungs- und Einstellungsanomalien sowie Missverhältnis während Wehen und Entbindung
		P04.0	Schädigung des Fetus und Neugeborenen durch Anästhesie und Analgesie bei der Mutter während Schwangerschaft, Wehen und Entbindung
		P07.2	Neugeborenes mit extremer Unreife
		P10.0	Subdurale Blutung durch Geburtsverletzung
		P10.1	Zerebrale Blutung durch Geburtsverletzung
		P10.2	Intraventrikuläre Blutung durch Geburtsverletzung
		P10.3	Subarachnoidale Blutung durch Geburtsverletzung
		P10.4	Tentoriumriss durch Geburtsverletzung

P10.8	Sonstige intrakranielle Verletzungen und Blutungen durch Geburtsverletzung	P36.2	Sepsis beim Neugeborenen durch Staphylococcus aureus
P10.9	Nicht näher bezeichnete intrakranielle Verletzung und Blutung durch Geburtsverletzung	P36.3	Sepsis beim Neugeborenen durch sonstige und nicht näher bezeichnete Staphylokokken
P11.1	Sonstige näher bezeichnete Hirnschädigung durch Geburtsverletzung	P36.4	Sepsis beim Neugeborenen durch Escherichia coli
P11.2	Nicht näher bezeichnete Hirnschädigung durch Geburtsverletzung	P36.5	Sepsis beim Neugeborenen durch Anaerobier
P15.6	Adiponecrosis subcutanea neonatorum durch Geburtsverletzung	P36.8	Sonstige bakterielle Sepsis beim Neugeborenen
P21.0	Schwere Asphyxie unter der Geburt	P36.9	Bakterielle Sepsis beim Neugeborenen, nicht näher bezeichnet
P22.0	Atemnotsyndrom [Respiratory distress syndrome] des Neugeborenen	P37.0	Angeborene Tuberkulose
P23.0	Angeborene Pneumonie durch Viren	P37.1	Angeborene Toxoplasmose
P23.1	Angeborene Pneumonie durch Chlamydien	P37.2	Neugeborenenlisteriose (disseminiert)
P23.2	Angeborene Pneumonie durch Staphylokokken	P37.3	Angeborene Malaria tropica
P23.3	Angeborene Pneumonie durch Streptokokken, Gruppe B	P37.4	Sonstige angeborene Malaria
P23.4	Angeborene Pneumonie durch Escherichia coli	P37.8	Sonstige näher bezeichnete angeborene infektiöse und parasitäre Krankheiten
P23.5	Angeborene Pneumonie durch Pseudomonasarten	P52.0	Intraventrikuläre (nichttraumatische) Blutung 1. Grades beim Fetus und Neugeborenen
P23.6	Angeborene Pneumonie durch sonstige Bakterien	P52.1	Intraventrikuläre (nichttraumatische) Blutung 2. Grades beim Fetus und Neugeborenen
P23.8	Angeborene Pneumonie durch sonstige Erreger	P52.2	Intraventrikuläre (nichttraumatische) Blutung 3. Grades beim Fetus und Neugeborenen
P23.9	Angeborene Pneumonie, nicht näher bezeichnet	P52.3	Nicht näher bezeichnete intraventrikuläre (nichttraumatische) Blutung beim Fetus und Neugeborenen
P24.0	Mekoniumaspiration durch das Neugeborene	P52.5	Subarachnoidalblutung (nichttraumatisch) beim Fetus und Neugeborenen
P24.1	Fruchtwasser- und Schleimaspiration durch das Neugeborene	P53	Hämorrhagische Krankheit beim Fetus und Neugeborenen
P24.2	Blutaspiration durch das Neugeborene	P54.4	Nebennierenblutung beim Neugeborenen
P24.3	Aspiration von Milch und regurgitierter Nahrung durch das Neugeborene	P56.0	Hydrops fetalis durch Isoimmunisierung
P24.8	Sonstige Aspirationssyndrome beim Neugeborenen	P56.9	Hydrops fetalis durch sonstige und nicht näher bezeichnete hämolytische Krankheit
P24.9	Aspirationssyndrom beim Neugeborenen, nicht näher bezeichnet	P57.0	Kernikterus durch Isoimmunisierung
P25.0	Interstitielles Emphysem mit Ursprung in der Perinatalperiode	P57.8	Sonstiger näher bezeichneter Kernikterus
P25.1	Pneumothorax mit Ursprung in der Perinatalperiode	P57.9	Kernikterus, nicht näher bezeichnet
P25.2	Pneumomediastinum mit Ursprung in der Perinatalperiode	P59.1	Gallepfropf-Syndrom
P25.3	Pneumoperikard mit Ursprung in der Perinatalperiode	P59.2	Neugeborenenikterus durch sonstige und nicht näher bezeichnete Leberzellschädigung
P25.8	Sonstige Zustände in Verbindung mit interstitiellem Emphysem mit Ursprung in der Perinatalperiode	P60	Disseminierte intravasale Gerinnung beim Fetus und Neugeborenen
P26.0	Tracheobronchiale Blutung mit Ursprung in der Perinatalperiode	P61.0	Transitorische Thrombozytopenie beim Neugeborenen
P26.1	Massive Lungenblutung mit Ursprung in der Perinatalperiode	P70.2	Diabetes mellitus beim Neugeborenen
P26.8	Sonstige Lungenblutung mit Ursprung in der Perinatalperiode	P72.1	Transitorische Hyperthyreose beim Neugeborenen
P26.9	Nicht näher bezeichnete Lungenblutung mit Ursprung in der Perinatalperiode	P77	Enterocolitis necroticans beim Fetus und Neugeborenen
P27.0	Mikity-Wilson-Syndrom	P78.0	Darmperforation in der Perinatalperiode
P27.1	Bronchopulmonale Dysplasie mit Ursprung in der Perinatalperiode	P78.1	Sonstige Peritonitis beim Neugeborenen
P27.8	Sonstige chronische Atemwegserkrankheiten mit Ursprung in der Perinatalperiode	P83.0	Sclerema neonatorum
P27.9	Nicht näher bezeichnete chronische Atemwegserkrankheit mit Ursprung in der Perinatalperiode	P83.2	Hydrops fetalis, nicht durch hämolytische Krankheit bedingt
P28.5	Respiratorisches Versagen beim Neugeborenen	P90	Krämpfe beim Neugeborenen
P29.0	Herzinsuffizienz beim Neugeborenen	P91.2	Zerebrale Leukomalazie beim Neugeborenen
P35.0	Rötelnembryopathie	P91.5	Koma beim Neugeborenen
P35.1	Angeborene Zytomegalie	P91.6	Hypoxisch-ischämische Enzephalopathie beim Neugeborenen [HIE]
P35.2	Angeborene Infektion durch Herpesviren [Herpes simplex]	P91.7	Erworbener Hydrozephalus beim Neugeborenen
P35.3	Angeborene Virushepatitis	P91.80	Locked-in-Syndrom und apallisches Syndrom beim Neugeborenen
P35.4	Angeborene Zika-Viruskrankheit	P94.0	Transitorische Myasthenia gravis beim Neugeborenen
P35.8	Sonstige angeborene Viruskrankheiten	P94.2	Angeborene Muskelhypotonie
P35.9	Angeborene Viruskrankheit, nicht näher bezeichnet	P96.0	Angeborene Niereninsuffizienz
P36.0	Sepsis beim Neugeborenen durch Streptokokken, Gruppe B	P96.1	Entzugssymptome beim Neugeborenen bei Einnahme von abhängigkeiterzeugenden Arzneimitteln oder Drogen durch die Mutter
P36.1	Sepsis beim Neugeborenen durch sonstige und nicht näher bezeichnete Streptokokken	P96.2	Entzugssymptome bei therapeutischer Anwendung von Arzneimitteln beim Neugeborenen
		Q00.0	Anenzephalie
		Q00.1	Kraniorhachischisis

Q00.2	Inienzephalie	Q23.9	Angeborene Fehlbildung der Aorten- und Mitralklappe, nicht näher bezeichnet
Q01.0	Frontale Enzephalozele	Q24.2	Cor triatriatum
Q01.1	Nasofrontale Enzephalozele	Q24.3	Infundibuläre Pulmonalstenose
Q01.2	Okzipitale Enzephalozele	Q24.4	Angeborene subvalvuläre Aortenstenose
Q01.8	Enzephalozele sonstiger Lokalisationen	Q24.5	Fehlbildung der Koronargefäße
Q01.9	Enzephalozele, nicht näher bezeichnet	Q24.6	Angeborener Herzblock
Q03.0	Fehlbildungen des Aquaeductus cerebri	Q24.8	Sonstige näher bezeichnete angeborene Fehlbildungen des Herzens
Q03.1	Atresie der Apertura mediana [Foramen Magendii] oder der Aperturales laterales [Foramina Luschkae] des vierten Ventrikels	Q25.1	Koarktation der Aorta
Q03.8	Sonstiger angeborener Hydrozephalus	Q25.2	Atresie der Aorta
Q03.9	Angeborener Hydrozephalus, nicht näher bezeichnet	Q25.3	Stenose der Aorta (angeboren)
Q04.0	Angeborene Fehlbildungen des Corpus callosum	Q25.5	Atresie der A. pulmonalis
Q04.1	Arrhinenzephalie	Q25.6	Stenose der A. pulmonalis (angeboren)
Q04.2	Holoprosenzephalie-Syndrom	Q26.2	Totale Fehleinmündung der Lungenvenen
Q04.3	Sonstige Reduktionsdeformitäten des Gehirns	Q26.3	Partielle Fehleinmündung der Lungenvenen
Q04.4	Septooptische Dysplasie	Q28.00	Angeborenes arteriovenöses Aneurysma der präzerebralen Gefäße
Q04.5	Megalenzephalie	Q28.01	Angeborene arteriovenöse Fistel der präzerebralen Gefäße
Q04.6	Angeborene Gehirnzysten	Q28.08	Sonstige angeborene arteriovenöse Fehlbildungen der präzerebralen Gefäße
Q04.8	Sonstige näher bezeichnete angeborene Fehlbildungen des Gehirns	Q28.09	Angeborene arteriovenöse Fehlbildung der präzerebralen Gefäße, nicht näher bezeichnet
Q05.0	Zervikale Spina bifida mit Hydrozephalus	Q28.10	Angeborenes Aneurysma der präzerebralen Gefäße
Q05.1	Thorakale Spina bifida mit Hydrozephalus	Q28.11	Angeborene Fistel der präzerebralen Gefäße
Q05.2	Lumbale Spina bifida mit Hydrozephalus	Q28.18	Sonstige angeborene Fehlbildungen der präzerebralen Gefäße
Q05.3	Sakrale Spina bifida mit Hydrozephalus	Q28.19	Angeborene Fehlbildung der präzerebralen Gefäße, nicht näher bezeichnet
Q05.4	Nicht näher bezeichnete Spina bifida mit Hydrozephalus	Q28.20	Angeborenes arteriovenöses Aneurysma der zerebralen Gefäße
Q05.5	Zervikale Spina bifida ohne Hydrozephalus	Q28.21	Angeborene arteriovenöse Fistel der zerebralen Gefäße
Q05.6	Thorakale Spina bifida ohne Hydrozephalus	Q28.28	Sonstige angeborene arteriovenöse Fehlbildungen der zerebralen Gefäße
Q05.7	Lumbale Spina bifida ohne Hydrozephalus	Q28.29	Angeborene arteriovenöse Fehlbildung der zerebralen Gefäße, nicht näher bezeichnet
Q05.8	Sakrale Spina bifida ohne Hydrozephalus	Q28.30	Angeborenes Aneurysma der zerebralen Gefäße
Q05.9	Spina bifida, nicht näher bezeichnet	Q28.31	Angeborene Fistel der zerebralen Gefäße
Q06.0	Amyelie	Q28.38	Sonstige angeborene Fehlbildungen der zerebralen Gefäße
Q06.1	Hypoplasie und Dysplasie des Rückenmarks	Q28.39	Angeborene Fehlbildung der zerebralen Gefäße, nicht näher bezeichnet
Q06.2	Diastematomyelie	Q30.0	Choanalatresie
Q06.3	Sonstige angeborene Fehlbildungen der Cauda equina	Q31.0	Kehlkopfsegel
Q06.4	Hydromyelie	Q31.1	Angeborene subglottische Stenose
Q06.8	Sonstige näher bezeichnete angeborene Fehlbildungen des Rückenmarks	Q31.2	Hypoplasie des Kehlkopfes
Q07.0	Arnold-Chiari-Syndrom	Q31.3	Laryngozele (angeboren)
Q15.0	Angeborenes Glaukom	Q31.5	Angeborene Laryngomalazie
Q20.0	Truncus arteriosus communis	Q32.0	Angeborene Tracheomalazie
Q20.1	Rechter Doppelausstromventrikel [Double outlet right ventricle]	Q32.1	Sonstige angeborene Fehlbildungen der Trachea
Q20.2	Linker Doppelausstromventrikel [Double outlet left ventricle]	Q32.2	Angeborene Bronchomalazie
Q20.3	Diskordante ventrikuloarterielle Verbindung	Q32.3	Angeborene Bronchusstenose
Q20.4	Doppeleinströmventrikel [Double inlet ventricle]	Q32.4	Sonstige angeborene Fehlbildungen der Bronchien
Q20.5	Diskordante atrioventrikuläre Verbindung	Q33.0	Angeborene Zystenlunge
Q21.1	Vorhofseptumdefekt	Q33.2	Lungensequestration (angeboren)
Q21.2	Defekt des Vorhof- und Kammerseptums	Q33.3	Agnesie der Lunge
Q21.3	Fallot-Tetralogie	Q33.4	Angeborene Bronchiektasie
Q21.4	Aortopulmonaler Septumdefekt	Q33.6	Hypoplasie und Dysplasie der Lunge
Q21.80	Fallot-Pentalogie	Q37.0	Spalte des harten Gaumens mit beidseitiger Lippenspalte
Q22.0	Pulmonalklappenatresie	Q37.1	Spalte des harten Gaumens mit einseitiger Lippenspalte
Q22.1	Angeborene Pulmonalklappenstenose	Q37.2	Spalte des weichen Gaumens mit beidseitiger Lippenspalte
Q22.4	Angeborene Trikuspidalklappenstenose	Q37.3	Spalte des weichen Gaumens mit einseitiger Lippenspalte
Q22.5	Ebstein-Anomalie	Q37.4	Spalte des harten und des weichen Gaumens mit beidseitiger Lippenspalte
Q22.6	Hypoplastisches Rechtsherzsyndrom		
Q22.8	Sonstige angeborene Fehlbildungen der Trikuspidalklappe		
Q22.9	Angeborene Fehlbildung der Trikuspidalklappe, nicht näher bezeichnet		
Q23.0	Angeborene Aortenklappenstenose		
Q23.1	Angeborene Aortenklappeninsuffizienz		
Q23.2	Angeborene Mitralklappenstenose		
Q23.3	Angeborene Mitralklappeninsuffizienz		
Q23.4	Hypoplastisches Linksherzsyndrom		
Q23.8	Sonstige angeborene Fehlbildungen der Aorten- und Mitralklappe		



Q37.5	Spalte des harten und des weichen Gaumens mit einseitiger Lippenspalte	Q75.2	Hypertelorismus
Q37.8	Gaumenspalte, nicht näher bezeichnet, mit beidseitiger Lippenspalte	Q75.3	Makrozephalie
Q37.9	Gaumenspalte, nicht näher bezeichnet, mit einseitiger Lippenspalte	Q75.4	Dysostosis mandibulofacialis
Q38.7	Schlundtasche	Q75.5	Okulo-mandibulo-faziales Syndrom
Q39.0	Ösophagusatresie ohne Fistel	Q75.8	Sonstige näher bezeichnete angeborene Fehlbildungen der Schädel- und Gesichtsschädelknochen
Q39.1	Ösophagusatresie mit Ösophagotrachealfistel	Q75.9	Angeborene Fehlbildung der Schädel- und Gesichtsschädelknochen, nicht näher bezeichnet
Q39.2	Angeborene Ösophagotrachealfistel ohne Atresie	Q76.1	Klippel-Feil-Syndrom
Q39.3	Angeborene Ösophagusstenose und -striktur	Q77.0	Achondrogenesie
Q39.4	Angeborene Ösophagusmembran	Q77.1	Thanatophore Dysplasie
Q40.0	Angeborene hypertrophische Pylorusstenose	Q77.2	Kurzripp-Polydaktylie-Syndrome
Q41.0	Angeborene(s) Fehlen, Atresie und Stenose des Duodenums	Q77.3	Chondrodysplasia-punctata-Syndrome
Q41.1	Angeborene(s) Fehlen, Atresie und Stenose des Jejunums	Q77.4	Achondroplasie
Q41.2	Angeborene(s) Fehlen, Atresie und Stenose des Ileums	Q77.5	Diastrophische Dysplasie
Q41.8	Angeborene(s) Fehlen, Atresie und Stenose sonstiger näher bezeichneter Teile des Dünndarmes	Q77.6	Chondroektodermale Dysplasie
Q41.9	Angeborene(s) Fehlen, Atresie und Stenose des Dünndarmes, Teil nicht näher bezeichnet	Q77.7	Dysplasia spondyloepiphysaria
Q42.0	Angeborene(s) Fehlen, Atresie und Stenose des Rektums mit Fistel	Q77.8	Sonstige Osteochondrodysplasien mit Wachstumsstörungen der Röhrenknochen und der Wirbelsäule
Q42.1	Angeborene(s) Fehlen, Atresie und Stenose des Rektums ohne Fistel	Q77.9	Osteochondrodysplasie mit Wachstumsstörungen der Röhrenknochen und der Wirbelsäule, nicht näher bezeichnet
Q42.2	Angeborene(s) Fehlen, Atresie und Stenose des Anus mit Fistel	Q78.0	Osteogenesis imperfecta
Q42.3	Angeborene(s) Fehlen, Atresie und Stenose des Anus ohne Fistel	Q78.1	Polyostotische fibröse Dysplasie [Jaffé-Lichtenstein-Syndrom]
Q42.8	Angeborene(s) Fehlen, Atresie und Stenose sonstiger Teile des Dickdarmes	Q78.2	Marmorknochenkrankheit
Q42.9	Angeborene(s) Fehlen, Atresie und Stenose des Dickdarmes, Teil nicht näher bezeichnet	Q78.3	Progrediente diaphysäre Dysplasie
Q43.0	Meckel-Divertikel	Q78.4	Enchondromatose
Q43.1	Hirschsprung-Krankheit	Q78.6	Angeborene multiple Exostosen
Q43.3	Angeborene Fehlbildungen, die die Darmfixation betreffen	Q78.9	Osteochondrodysplasie, nicht näher bezeichnet
Q44.2	Atresie der Gallengänge	Q79.0	Angeborene Zwerchfellhernie
Q44.3	Angeborene Stenose und Striktur der Gallengänge	Q79.1	Sonstige angeborene Fehlbildungen des Zwerchfells
Q44.6	Zystische Leberkrankheit [Zystenleber]	Q79.2	Exomphalus
Q44.7	Sonstige angeborene Fehlbildungen der Leber	Q79.3	Gastroschisis
Q45.0	Agenesie, Aplasie und Hypoplasie des Pankreas	Q79.4	Bauchdeckenaplasie-Syndrom
Q45.1	Pancreas anulare	Q79.5	Sonstige angeborene Fehlbildungen der Bauchdecke
Q45.2	Angeborene Pankreaszyste	Q79.6	Ehlers-Danlos-Syndrom
Q45.3	Sonstige angeborene Fehlbildungen des Pankreas und des Ductus pancreaticus	Q80.0	Ichthyosis vulgaris
Q56.0	Hermaphroditismus, anderenorts nicht klassifiziert	Q80.1	X-chromosomal-rezessive Ichthyosis
Q56.1	Pseudohermaphroditismus masculinus, anderenorts nicht klassifiziert	Q80.2	Lamelläre Ichthyosis
Q56.2	Pseudohermaphroditismus femininus, anderenorts nicht klassifiziert	Q80.3	Bullöse kongenitale ichthyosiforme Erythrodermie
Q56.3	Pseudohermaphroditismus, nicht näher bezeichnet	Q80.4	Ichthyosis congenita gravis [Harlekinfetus]
Q56.4	Unbestimmtes Geschlecht, nicht näher bezeichnet	Q80.8	Sonstige Ichthyosis congenita
Q60.0	Nierenagenesie, einseitig	Q80.9	Ichthyosis congenita, nicht näher bezeichnet
Q60.1	Nierenagenesie, beidseitig	Q81.0	Epidermolysis bullosa simplex
Q60.2	Nierenagenesie, nicht näher bezeichnet	Q81.1	Epidermolysis bullosa atrophicans gravis
Q60.3	Nierenhypoplasie, einseitig	Q81.2	Epidermolysis bullosa dystrophica
Q60.4	Nierenhypoplasie, beidseitig	Q81.8	Sonstige Epidermolysis bullosa
Q60.5	Nierenhypoplasie, nicht näher bezeichnet	Q81.9	Epidermolysis bullosa, nicht näher bezeichnet
Q60.6	Potter-Syndrom	Q82.4	Ektodermale Dysplasie (anhidrotisch)
Q61.1	Polyzystische Niere, autosomal-rezessiv	Q85.0	Neurofibromatose (nicht bösartig)
Q64.1	Ekstrophie der Harnblase	Q85.1	Tuberöse (Hirn-) Sklerose
Q64.2	Angeborene Urethralklappen im hinteren Teil der Harnröhre	Q85.8	Sonstige Phakomatosen, anderenorts nicht klassifiziert
Q64.3	Sonstige Atresie und (angeborene) Stenose der Urethra und des Harnblasenhalses	Q85.9	Phakomatose, nicht näher bezeichnet
Q74.3	Arthrogryposis multiplex congenita	Q86.1	Antiepileptika-Embryopathie
Q75.0	Kraniosynostose	Q86.2	Warfarin-Embryopathie
Q75.1	Dysostosis craniofacialis	Q87.0	Angeborene Fehlbildungssyndrome mit vorwiegender Beteiligung des Gesichtes
		Q87.1	Angeborene Fehlbildungssyndrome, die vorwiegend mit Kleinwuchs einhergehen
		Q87.2	Angeborene Fehlbildungssyndrome mit vorwiegender Beteiligung der Extremitäten
		Q87.3	Angeborene Fehlbildungssyndrome mit vermehrtem Gewebewachstum im frühen Kindesalter
		Q87.4	Marfan-Syndrom
		Q87.8	Sonstige näher bezeichnete angeborene Fehlbildungssyndrome, anderenorts nicht klassifiziert



Q89.1	Angeborene Fehlbildungen der Nebenniere	S01.53	Offene Wunde: Zahnfleisch (Processus alveolaris)
Q89.4	Siamesische Zwillinge	S01.54	Offene Wunde: Zunge und Mundboden
Q90.0	Trisomie 21, meiotische Non-disjunction	S01.55	Offene Wunde: Gaumen
Q90.1	Trisomie 21, Mosaik (mitotische Non-disjunction)	S01.59	Offene Wunde: Sonstige und mehrere Teile der Lippe und der Mundhöhle
Q90.2	Trisomie 21, Translokation		Schädeldachfraktur
Q90.9	Down-Syndrom, nicht näher bezeichnet	S02.0	Schädelbasisfraktur
Q91.0	Trisomie 18, meiotische Non-disjunction	S02.1	Nasenbeinfraktur
Q91.1	Trisomie 18, Mosaik (mitotische Non-disjunction)	S02.2	Fraktur des Orbitabodens
Q91.2	Trisomie 18, Translokation	S02.3	Fraktur des Jochbeins und des Oberkiefers
Q91.3	Edwards-Syndrom, nicht näher bezeichnet	S02.4	Unterkieferfraktur: Teil nicht näher bezeichnet
Q91.4	Trisomie 13, meiotische Non-disjunction	S02.60	Unterkieferfraktur: Processus condylaris
Q91.5	Trisomie 13, Mosaik (mitotische Non-disjunction)	S02.61	Unterkieferfraktur: Subkondylär
Q91.6	Trisomie 13, Translokation	S02.62	Unterkieferfraktur: Processus coronoideus
Q91.7	Patau-Syndrom, nicht näher bezeichnet	S02.63	Unterkieferfraktur: Ramus mandibulae, nicht näher bezeichnet
Q92.0	Vollständige Trisomie, meiotische Non-disjunction	S02.64	Unterkieferfraktur: Angulus mandibulae
Q92.1	Vollständige Trisomie, Mosaik (mitotische Non-disjunction)	S02.65	Unterkieferfraktur: Symphysis mandibulae
Q92.2	Partielle Trisomie, Majorform	S02.66	Unterkieferfraktur: Pars alveolaris
Q92.3	Partielle Trisomie, Minorform	S02.67	Unterkieferfraktur: Corpus mandibulae, sonstige und nicht näher bezeichnete Teile
Q92.4	Chromosomenduplikationen, die nur in der Prometaphase sichtbar werden	S02.68	Unterkieferfraktur: Mehrere Teile
Q92.5	Chromosomenduplikationen mit sonstigen komplexen Rearrangements	S02.69	Rissverletzung und Ruptur des Auges mit Prolaps oder Verlust intraokularen Gewebes
Q92.6	Überzählige Marker-Chromosomen	S05.2	Rissverletzung des Auges ohne Prolaps oder Verlust intraokularen Gewebes
Q92.7	Triploidie und Polyploidie	S05.3	Penetrierende Wunde der Orbita mit oder ohne Fremdkörper
Q92.8	Sonstige näher bezeichnete Trisomien und partielle Trisomien der Autosomen	S05.4	Penetrierende Wunde des Augapfels mit Fremdkörper
Q92.9	Trisomie und partielle Trisomie der Autosomen, nicht näher bezeichnet	S05.5	Penetrierende Wunde des Augapfels ohne Fremdkörper
Q93.0	Vollständige Monosomie, meiotische Non-disjunction	S05.6	Abriss des Augapfels
Q93.1	Vollständige Monosomie, Mosaik (mitotische Non-disjunction)	S05.7	Sonstige Verletzungen des Auges und der Orbita
Q93.2	Ringchromosomen und dizentrische Chromosomen	S05.8	Gehirnerschütterung
Q93.3	Deletion des kurzen Armes des Chromosoms 4	S06.0	Traumatisches Hirnödem
Q93.4	Deletion des kurzen Armes des Chromosoms 5	S06.1	Diffuse Hirn- und Kleinhirnverletzung, nicht näher bezeichnet
Q93.5	Sonstige Deletionen eines Chromosomenteils	S06.20	Diffuse Hirnkontusionen
Q93.6	Deletionen, die nur in der Prometaphase sichtbar werden	S06.21	Diffuse Kleinhirnkontusionen
Q93.7	Deletionen mit sonstigen komplexen Rearrangements	S06.22	Multiple intrazerebrale und zerebellare Hämatome
Q93.8	Sonstige Deletionen der Autosomen	S06.23	Sonstige diffuse Hirn- und Kleinhirnverletzungen
Q93.9	Deletion der Autosomen, nicht näher bezeichnet	S06.28	Umschriebene Hirn- und Kleinhirnverletzung, nicht näher bezeichnet
Q95.2	Balanciertes Rearrangement der Autosomen beim abnormen Individuum	S06.30	Umschriebene Hirnkontusion
Q95.3	Balanciertes Rearrangement zwischen Gonosomen und Autosomen beim abnormen Individuum	S06.31	Umschriebene Kleinhirnkontusion
Q95.4	Individuen mit Marker-Heterochromatin	S06.32	Umschriebenes zerebrales Hämatom
Q95.5	Individuen mit autosomaler Bruchstelle	S06.33	Umschriebenes zerebellares Hämatom
Q95.8	Sonstige balancierte Chromosomen-Rearrangements und Struktur-Marker	S06.34	Sonstige umschriebene Hirn- und Kleinhirnverletzungen
Q95.9	Balanciertes Chromosomen-Rearrangement und Struktur-Marker, nicht näher bezeichnet	S06.38	Epidurale Blutung
Q99.0	Chimäre 46,XX/46,XY	S06.4	Traumatische subdurale Blutung
Q99.1	Hermaphroditismus verus mit Karyotyp 46,XX	S06.5	Traumatische subarachnoidale Blutung
Q99.2	Fragiles X-Chromosom	S06.6	Bewusstlosigkeit bei Schädel-Hirn-Trauma: Weniger als 30 Minuten
R02.8	Sonstige und nicht näher bezeichnete Gangrän, anderenorts nicht klassifiziert	S06.70	Bewusstlosigkeit bei Schädel-Hirn-Trauma: 30 Minuten bis 24 Stunden
R16.2	Hepatomegalie verbunden mit Splenomegalie, anderenorts nicht klassifiziert	S06.71	Bewusstlosigkeit bei Schädel-Hirn-Trauma: Mehr als 24 Stunden, mit Rückkehr zum vorher bestehenden Bewusstseinsgrad
R29.1	Meningismus	S06.72	Bewusstlosigkeit bei Schädel-Hirn-Trauma: Dauer nicht näher bezeichnet
R40.2	Koma, nicht näher bezeichnet	S06.77	Sonstige intrakranielle Verletzungen
R56.8	Sonstige und nicht näher bezeichnete Krämpfe	S06.8	Intrakranielle Verletzung, nicht näher bezeichnet
S01.35	Offene Wunde: Tuba auditiva	S06.9	Zerquetschung des Gesichtes
S01.36	Offene Wunde: Gehörknöchelchen	S07.0	Zerquetschung des Schädels
S01.37	Offene Wunde: Trommelfell	S07.1	Zerquetschung sonstiger Teile des Kopfes
S01.38	Offene Wunde: Innenohr	S07.8	Zerquetschung des Kopfes, Teil nicht näher bezeichnet
S01.39	Offene Wunde: Sonstige und mehrere Teile des Ohres und der Gehörstrukturen	S07.9	Traumatische Trommelfellruptur
S01.50	Offene Wunde: Mund, Teil nicht näher bezeichnet	S09.2	Nicht näher bezeichnete Verletzung des Kopfes
S01.52	Offene Wunde: Wangenschleimhaut	S09.9	

S11.01	Offene Wunde: Kehlkopf	S21.80	Nicht näher bezeichnete offene Wunde sonstiger Teile des Thorax
S11.02	Offene Wunde: Trachea, Pars cervicalis	S21.83	Offene Wunde (jeder Teil des Thorax) mit Verbindung zu einer intrathorakalen Verletzung
S11.1	Offene Wunde mit Beteiligung der Schilddrüse	S21.87	Weichteilschaden I. Grades bei offener Fraktur oder Luxation des Thorax
S11.21	Offene Wunde: Rachen	S21.88	Weichteilschaden II. Grades bei offener Fraktur oder Luxation des Thorax
S11.22	Offene Wunde: Ösophagus, Pars cervicalis	S21.89	Weichteilschaden III. Grades bei offener Fraktur oder Luxation des Thorax
S12.0	Fraktur des 1. Halswirbels	S21.9	Offene Wunde des Thorax, Teil nicht näher bezeichnet
S12.1	Fraktur des 2. Halswirbels	S22.00	Fraktur eines Brustwirbels: Höhe nicht näher bezeichnet
S12.21	Fraktur des 3. Halswirbels	S22.01	Fraktur eines Brustwirbels: T1 und T2
S12.22	Fraktur des 4. Halswirbels	S22.02	Fraktur eines Brustwirbels: T3 und T4
S12.23	Fraktur des 5. Halswirbels	S22.03	Fraktur eines Brustwirbels: T5 und T6
S12.24	Fraktur des 6. Halswirbels	S22.04	Fraktur eines Brustwirbels: T7 und T8
S12.25	Fraktur des 7. Halswirbels	S22.05	Fraktur eines Brustwirbels: T9 und T10
S12.7	Multiple Frakturen der Halswirbelsäule	S22.06	Fraktur eines Brustwirbels: T11 und T12
S12.8	Fraktur sonstiger Teile im Bereich des Halses	S22.1	Multiple Frakturen der Brustwirbelsäule
S12.9	Fraktur im Bereich des Halses, Teil nicht näher bezeichnet	S22.20	Fraktur des Sternums: Nicht näher bezeichnet
S13.0	Traumatische Ruptur einer zervikalen Bandscheibe	S22.21	Fraktur des Sternums: Manubrium sterni
S13.10	Luxation eines Halswirbels: Höhe nicht näher bezeichnet	S22.22	Fraktur des Sternums: Corpus sterni
S13.11	Luxation von Halswirbeln: C1/C2	S22.23	Fraktur des Sternums: Processus xiphoideus
S13.12	Luxation von Halswirbeln: C2/C3	S22.40	Rippenserienfraktur: Nicht näher bezeichnet
S13.13	Luxation von Halswirbeln: C3/C4	S22.41	Rippenserienfraktur: Mit Beteiligung der ersten Rippe
S13.14	Luxation von Halswirbeln: C4/C5	S22.44	Rippenserienfraktur: Mit Beteiligung von vier und mehr Rippen
S13.15	Luxation von Halswirbeln: C5/C6	S22.5	Instabiler Thorax
S13.16	Luxation von Halswirbeln: C6/C7	S23.0	Traumatische Ruptur einer thorakalen Bandscheibe
S13.17	Luxation von Halswirbeln: C7/T1	S23.10	Luxation eines Brustwirbels: Höhe nicht näher bezeichnet
S13.18	Luxation von Halswirbeln: Sonstige	S23.11	Luxation eines Brustwirbels: T1/T2 und T2/T3
S13.2	Luxation sonstiger und nicht näher bezeichneter Teile im Bereich des Halses	S23.12	Luxation eines Brustwirbels: T3/T4 und T4/T5
S13.3	Multiple Luxationen im Bereich des Halses	S23.13	Luxation eines Brustwirbels: T5/T6 und T6/T7
S14.0	Kontusion und Ödem des zervikalen Rückenmarkes	S23.14	Luxation eines Brustwirbels: T7/T8 und T8/T9
S14.10	Verletzungen des zervikalen Rückenmarkes, nicht näher bezeichnet	S23.15	Luxation eines Brustwirbels: T9/T10 und T10/T11
S14.11	Komplette Querschnittverletzung des zervikalen Rückenmarkes	S23.16	Luxation eines Brustwirbels: T11/T12
S14.12	Zentrale Halsmarkverletzung (inkomplette Querschnittverletzung)	S23.17	Luxation eines Brustwirbels: T12/L1
S14.13	Sonstige inkomplette Querschnittverletzungen des zervikalen Rückenmarkes	S24.0	Kontusion und Ödem des thorakalen Rückenmarkes
S14.2	Verletzung von Nervenwurzeln der Halswirbelsäule	S24.10	Verletzung des thorakalen Rückenmarkes, nicht näher bezeichnet
S14.3	Verletzung des Plexus brachialis	S24.11	Komplette Querschnittverletzung des thorakalen Rückenmarkes
S14.5	Verletzung zervikaler sympathischer Nerven	S24.12	Inkomplette Querschnittverletzung des thorakalen Rückenmarkes
S14.70	Verletzung des zervikalen Rückenmarkes: Höhe nicht näher bezeichnet	S24.2	Verletzung von Nervenwurzeln der Brustwirbelsäule
S14.71	Verletzung des Rückenmarkes: C1	S24.4	Verletzung thorakaler sympathischer Nerven
S14.72	Verletzung des Rückenmarkes: C2	S24.70	Verletzung des thorakalen Rückenmarkes: Höhe nicht näher bezeichnet
S14.73	Verletzung des Rückenmarkes: C3	S24.71	Verletzung des Rückenmarkes: T1
S14.74	Verletzung des Rückenmarkes: C4	S24.72	Verletzung des Rückenmarkes: T2/T3
S14.75	Verletzung des Rückenmarkes: C5	S24.73	Verletzung des Rückenmarkes: T4/T5
S14.76	Verletzung des Rückenmarkes: C6	S24.74	Verletzung des Rückenmarkes: T6/T7
S14.77	Verletzung des Rückenmarkes: C7	S24.75	Verletzung des Rückenmarkes: T8/T9
S14.78	Verletzung des Rückenmarkes: C8	S24.76	Verletzung des Rückenmarkes: T10/T11
S15.00	Verletzung: A. carotis, Teil nicht näher bezeichnet	S24.77	Verletzung des Rückenmarkes: T12
S15.01	Verletzung: A. carotis communis	S25.0	Verletzung der Aorta thoracica
S15.02	Verletzung: A. carotis externa	S25.1	Verletzung des Truncus brachiocephalicus oder der A. subclavia
S15.03	Verletzung: A. carotis interna	S25.2	Verletzung der V. cava superior
S15.3	Verletzung der V. jugularis interna	S25.3	Verletzung der V. brachiocephalica oder der V. subclavia
S15.80	Verletzung epiduraler Blutgefäße in Höhe des Halses	S25.80	Verletzung epiduraler Blutgefäße in Höhe des Thorax
S15.81	Verletzung subduraler Blutgefäße in Höhe des Halses	S25.81	Verletzung subduraler Blutgefäße in Höhe des Thorax
S15.82	Verletzung subarachnoidaler Blutgefäße in Höhe des Halses	S25.82	Verletzung subarachnoidaler Blutgefäße in Höhe des Thorax
S17.0	Zerquetschung des Kehlkopfes und der Trachea		
S17.8	Zerquetschung sonstiger Teile des Halses		
S17.9	Zerquetschung des Halses, Teil nicht näher bezeichnet		
S19.80	Verletzung zervikaler Rückenmarkshäute		
S21.1	Offene Wunde der vorderen Thoraxwand		
S21.2	Offene Wunde der hinteren Thoraxwand		
S21.7	Multiple offene Wunden der Thoraxwand		

S26.0	Traumatisches Hämoperikard	S34.0	Kontusion und Ödem des lumbalen Rückenmarkes [Conus medullaris]
S26.81	Prellung des Herzens	S34.10	Komplette Querschnittverletzung des lumbalen Rückenmarkes
S26.82	Rissverletzung des Herzens ohne Eröffnung einer Herzhöhle	S34.11	Inkomplette Querschnittverletzung des lumbalen Rückenmarkes
S26.83	Rissverletzung des Herzens mit Eröffnung einer Herzhöhle	S34.18	Sonstige Verletzung des lumbalen Rückenmarkes
S26.88	Sonstige Verletzungen des Herzens	S34.2	Verletzung von Nervenwurzeln der Lendenwirbelsäule und des Kreuzbeins
S26.9	Verletzung des Herzens, nicht näher bezeichnet	S34.30	Komplettes traumatisches Cauda- (equina-) Syndrom
S27.0	Traumatischer Pneumothorax	S34.31	Inkomplettes traumatisches Cauda- (equina-) Syndrom
S27.1	Traumatischer Hämatothorax	S34.38	Sonstige und nicht näher bezeichnete Verletzungen der Cauda equina
S27.2	Traumatischer Hämatothorax	S34.4	Verletzung des Plexus lumbosacralis
S27.32	Rissverletzung der Lunge	S34.5	Verletzung sympathischer Nerven der Lendenwirbel-, Kreuzbein- und Beckenregion
S27.38	Sonstige und nicht näher bezeichnete Verletzungen der Lunge	S34.70	Verletzung des lumbosakralen Rückenmarkes: Höhe nicht näher bezeichnet
S27.4	Verletzung eines Bronchus	S34.71	Verletzung des Rückenmarkes: L1
S27.5	Verletzung der Trachea, Pars thoracica	S34.72	Verletzung des Rückenmarkes: L2
S27.6	Verletzung der Pleura	S34.73	Verletzung des Rückenmarkes: L3
S27.7	Multiple Verletzungen intrathorakaler Organe	S34.74	Verletzung des Rückenmarkes: L4
S27.81	Verletzung: Zwerchfell	S34.75	Verletzung des Rückenmarkes: L5
S27.82	Verletzung: Ductus thoracicus	S34.76	Verletzung des Rückenmarkes: S1
S27.83	Verletzung: Ösophagus, Pars thoracica	S34.77	Verletzung des Rückenmarkes: S2-S5
S27.84	Verletzung: Thymus	S35.0	Verletzung der Aorta abdominalis
S27.88	Verletzung: Sonstige näher bezeichnete intrathorakale Organe und Strukturen	S35.1	Verletzung der V. cava inferior
S27.9	Verletzung eines nicht näher bezeichneten intrathorakalen Organs	S35.2	Verletzung des Truncus coeliacus oder der A. mesenterica
S28.0	Brustkorberquetschung	S35.3	Verletzung der V. portae oder der V. lienalis
S28.1	Traumatische Amputation eines Teiles des Thorax	S35.4	Verletzung von Blutgefäßen der Niere
S29.80	Verletzung thorakaler Rückenmarkshäute	S35.5	Verletzung von Blutgefäßen der Iliakalregion
S31.0	Offene Wunde der Lumbosakralgegend und des Beckens	S35.7	Verletzung mehrerer Blutgefäße in Höhe des Abdomens, der Lumbosakralgegend und des Beckens
S31.1	Offene Wunde der Bauchdecke	S35.80	Verletzung epiduraler Blutgefäße in Höhe des Abdomens, der Lumbosakralgegend und des Beckens
S31.3	Offene Wunde des Skrotums und der Testes	S35.81	Verletzung subduraler Blutgefäße in Höhe des Abdomens, der Lumbosakralgegend und des Beckens
S31.7	Multiple offene Wunden des Abdomens, der Lumbosakralgegend und des Beckens	S35.82	Verletzung subarachnoidaler Blutgefäße in Höhe des Abdomens, der Lumbosakralgegend und des Beckens
S31.80	Offene Wunde sonstiger und nicht näher bezeichneter Teile des Abdomens	S35.88	Verletzung sonstiger Blutgefäße in Höhe des Abdomens, der Lumbosakralgegend und des Beckens
S31.83	Offene Wunde (jeder Teil des Abdomens, der Lumbosakralgegend und des Beckens) mit Verbindung zu einer intraabdominalen Verletzung	S35.9	Verletzung eines nicht näher bezeichneten Blutgefäßes in Höhe des Abdomens, der Lumbosakralgegend und des Beckens
S31.87	Weichteilschaden I. Grades bei offener Fraktur oder Luxation der Lendenwirbelsäule und des Beckens	S36.01	Hämatom der Milz
S31.88	Weichteilschaden II. Grades bei offener Fraktur oder Luxation der Lendenwirbelsäule und des Beckens	S36.02	Kapselriss der Milz, ohne größeren Einriss des Parenchyms
S31.89	Weichteilschaden III. Grades bei offener Fraktur oder Luxation der Lendenwirbelsäule und des Beckens	S36.03	Rissverletzung der Milz mit Beteiligung des Parenchyms
S32.00	Fraktur eines Lendenwirbels: Höhe nicht näher bezeichnet	S36.10	Verletzung der Leber, nicht näher bezeichnet
S32.01	Fraktur eines Lendenwirbels: L1	S36.11	Prellung und Hämatom der Leber
S32.02	Fraktur eines Lendenwirbels: L2	S36.12	Rissverletzung der Leber, nicht näher bezeichnet
S32.03	Fraktur eines Lendenwirbels: L3	S36.13	Leichte Rissverletzung der Leber
S32.04	Fraktur eines Lendenwirbels: L4	S36.14	Mittelschwere Rissverletzung der Leber
S32.05	Fraktur eines Lendenwirbels: L5	S36.15	Schwere Rissverletzung der Leber
S32.1	Fraktur des Os sacrum	S36.16	Sonstige Verletzungen der Leber
S32.2	Fraktur des Os coccygis	S36.17	Verletzung: Gallenblase
S32.7	Multiple Frakturen mit Beteiligung der Lendenwirbelsäule und des Beckens	S36.18	Verletzung: Gallengang
S32.82	Fraktur: Lendenwirbelsäule und Kreuzbein, Teil nicht näher bezeichnet	S36.40	Verletzung: Dünndarm, Teil nicht näher bezeichnet
S32.89	Fraktur: Sonstige und nicht näher bezeichnete Teile des Beckens	S36.50	Verletzung: Dickdarm, Teil nicht näher bezeichnet
S33.0	Traumatische Ruptur einer lumbalen Bandscheibe	S36.52	Verletzung: Colon transversum
S33.10	Luxation eines Lendenwirbels: Höhe nicht näher bezeichnet	S36.53	Verletzung: Colon descendens
S33.11	Luxation eines Lendenwirbels: L1/L2	S36.59	Verletzung: Sonstige und mehrere Teile des Dickdarmes
S33.12	Luxation eines Lendenwirbels: L2/L3		
S33.13	Luxation eines Lendenwirbels: L3/L4		
S33.14	Luxation eines Lendenwirbels: L4/L5		
S33.15	Luxation eines Lendenwirbels: L5/S1		

S36.6	Verletzung des Rektums	S75.7	Verletzung mehrerer Blutgefäße in Höhe der Hüfte und des Oberschenkels
S36.7	Verletzung mehrerer intraabdominaler Organe	S75.8	Verletzung sonstiger Blutgefäße in Höhe der Hüfte und des Oberschenkels
S36.81	Verletzung: Peritoneum	S75.9	Verletzung eines nicht näher bezeichneten Blutgefäßes in Höhe der Hüfte und des Oberschenkels
S36.83	Verletzung: Retroperitoneum	S77.0	Zerquetschung der Hüfte
S37.02	Rissverletzung der Niere	S77.1	Zerquetschung des Oberschenkels
S37.1	Verletzung des Harnleiters	S77.2	Zerquetschung mit Beteiligung der Hüfte und des Oberschenkels
S38.0	Zerquetschung der äußeren Genitalorgane	S82.11	Fraktur des proximalen Endes der Tibia: Mit Fraktur der Fibula (jeder Teil)
S38.1	Zerquetschung sonstiger und nicht näher bezeichneter Teile des Abdomens, der Lumbosakralgegend und des Beckens	S82.41	Fraktur der Fibula, isoliert: Proximales Ende
S38.3	Traumatische Abtrennung sonstiger und nicht näher bezeichneter Teile des Abdomens, der Lumbosakralgegend und des Beckens	S85.1	Verletzung der A. tibialis (anterior) (posterior)
S39.81	Verletzung lumbosakraler Rückenmarkhäute	S85.2	Verletzung der A. peronea
S42.21	Fraktur des proximalen Endes des Humerus: Kopf	S85.7	Verletzung mehrerer Blutgefäße in Höhe des Unterschenkels
S42.29	Fraktur des proximalen Endes des Humerus: Sonstige und multiple Teile	S85.9	Verletzung eines nicht näher bezeichneten Blutgefäßes in Höhe des Unterschenkels
S42.3	Fraktur des Humerusschaftes	S87.0	Zerquetschung des Knies
S45.0	Verletzung der A. axillaris	S87.8	Zerquetschung sonstiger und nicht näher bezeichneter Teile des Unterschenkels
S45.1	Verletzung der A. brachialis	S95.0	Verletzung der A. dorsalis pedis
S45.2	Verletzung der V. axillaris oder der V. brachialis	S95.1	Verletzung der A. plantaris pedis
S45.3	Verletzung oberflächlicher Venen in Höhe der Schulter und des Oberarmes	S95.2	Verletzung von Venen des Fußrückens
S45.7	Verletzung mehrerer Blutgefäße in Höhe der Schulter und des Oberarmes	S95.7	Verletzung mehrerer Blutgefäße in Höhe des Knöchels und des Fußes
S45.8	Verletzung sonstiger Blutgefäße in Höhe der Schulter und des Oberarmes	S95.8	Verletzung sonstiger Blutgefäße in Höhe des Knöchels und des Fußes
S45.9	Verletzung eines nicht näher bezeichneten Blutgefäßes in Höhe der Schulter und des Oberarmes	S95.9	Verletzung eines nicht näher bezeichneten Blutgefäßes in Höhe des Knöchels und des Fußes
S47	Zerquetschung der Schulter und des Oberarmes	S97.0	Zerquetschung des oberen Sprunggelenkes
S55.0	Verletzung der A. ulnaris in Höhe des Unterarmes	S97.1	Zerquetschung einer oder mehrerer Zehen
S55.1	Verletzung der A. radialis in Höhe des Unterarmes	S97.8	Zerquetschung sonstiger Teile des oberen Sprunggelenkes und des Fußes
S55.2	Verletzung von Venen in Höhe des Unterarmes	T04.0	Zerquetschungen mit Beteiligung von Kopf und Hals
S55.7	Verletzung mehrerer Blutgefäße in Höhe des Unterarmes	T04.1	Zerquetschungen mit Beteiligung von Thorax und Abdomen, von Thorax und Lumbosakralgegend oder von Thorax und Becken
S55.8	Verletzung sonstiger Blutgefäße in Höhe des Unterarmes	T04.2	Zerquetschungen mit Beteiligung mehrerer Regionen der oberen Extremität(en)
S55.9	Verletzung eines nicht näher bezeichneten Blutgefäßes in Höhe des Unterarmes	T04.3	Zerquetschungen mit Beteiligung mehrerer Regionen der unteren Extremität(en)
S57.0	Zerquetschung des Ellenbogens	T04.4	Zerquetschungen mit Beteiligung mehrerer Regionen der oberen Extremität(en) und mehrerer Regionen der unteren Extremität(en)
S57.8	Zerquetschung sonstiger Teile des Unterarmes	T04.7	Zerquetschungen mit Beteiligung von Thorax, Abdomen und Extremität(en), von Thorax, Lumbosakralgegend und Extremität(en) oder von Thorax, Becken und Extremität(en)
S57.9	Zerquetschung des Unterarmes, Teil nicht näher bezeichnet	T04.8	Zerquetschungen mit Beteiligung sonstiger Kombinationen von Körperregionen
S62.8	Fraktur sonstiger und nicht näher bezeichneter Teile des Handgelenkes und der Hand	T04.9	Multiple Zerquetschungen, nicht näher bezeichnet
S65.0	Verletzung der A. ulnaris in Höhe des Handgelenkes und der Hand	T05.8	Traumatische Amputationen mit Beteiligung sonstiger Kombinationen von Körperregionen
S65.1	Verletzung der A. radialis in Höhe des Handgelenkes und der Hand	T06.0	Verletzungen des Gehirns und der Hirnnerven kombiniert mit Verletzungen von Nerven und Rückenmark in Halshöhe
S65.2	Verletzung von Gefäßen des Arcus palmaris superficialis	T06.1	Verletzungen der Nerven und des Rückenmarkes mit Beteiligung mehrerer sonstiger Körperregionen
S65.3	Verletzung von Gefäßen des Arcus palmaris profundus	T06.3	Verletzungen von Blutgefäßen mit Beteiligung mehrerer Körperregionen
S65.4	Verletzung eines oder mehrerer Blutgefäße des Daumens	T08.0	Fraktur der Wirbelsäule, Höhe nicht näher bezeichnet: geschlossen
S65.5	Verletzung eines oder mehrerer Blutgefäße sonstiger Finger	T08.1	Fraktur der Wirbelsäule, Höhe nicht näher bezeichnet: offen
S65.7	Verletzung mehrerer Blutgefäße in Höhe des Handgelenkes und der Hand	T09.1	Offene Wunde des Rumpfes, Höhe nicht näher bezeichnet
S65.8	Verletzung sonstiger Blutgefäße in Höhe des Handgelenkes und der Hand	T09.4	Verletzung nicht näher bezeichneter Nerven, Nervenwurzeln und Plexus im Bereich des Rumpfes
S65.9	Verletzung eines nicht näher bezeichneten Blutgefäßes im Bereich des Handgelenkes und der Hand		
S67.0	Zerquetschung des Daumens und eines oder mehrerer sonstiger Finger		
S67.8	Zerquetschung sonstiger und nicht näher bezeichneter Teile des Handgelenkes und der Hand		
S70.1	Prellung des Oberschenkels		

T09.6	Traumatische Amputation des Rumpfes, Höhe nicht näher bezeichnet	T25.7	Verätzung 3. Grades der Knöchelregion und des Fußes
T11.4	Verletzung eines nicht näher bezeichneten Blutgefäßes der oberen Extremität, Höhe nicht näher bezeichnet	T26.0	Verbrennung des Augenlides und der Periokularregion
T13.4	Verletzung eines nicht näher bezeichneten Blutgefäßes der unteren Extremität, Höhe nicht näher bezeichnet	T26.1	Verbrennung der Kornea und des Konjunktivalsackes
T14.5	Verletzung eines oder mehrerer Blutgefäße an einer nicht näher bezeichneten Körperregion	T26.2	Verbrennung mit nachfolgender Ruptur und Destruktion des Augapfels
T14.7	Zerquetschung und traumatische Amputation einer nicht näher bezeichneten Körperregion	T26.3	Verbrennung sonstiger Teile des Auges und seiner Anhangsgebilde
T20.3	Verbrennung 3. Grades des Kopfes und des Halses	T26.4	Verbrennung des Auges und seiner Anhangsgebilde, Teil nicht näher bezeichnet
T20.7	Verätzung 3. Grades des Kopfes und des Halses	T26.5	Verätzung des Augenlides und der Periokularregion
T21.30	Verbrennung 3. Grades des Rumpfes: Rumpf, Teil nicht näher bezeichnet	T26.6	Verätzung der Kornea und des Konjunktivalsackes
T21.31	Verbrennung 3. Grades des Rumpfes: Brustdrüse [Mamma]	T26.7	Verätzung mit nachfolgender Ruptur und Destruktion des Augapfels
T21.32	Verbrennung 3. Grades des Rumpfes: Thoraxwand ausgenommen Brustdrüse und -warze	T26.8	Verätzung sonstiger Teile des Auges und seiner Anhangsgebilde
T21.33	Verbrennung 3. Grades des Rumpfes: Bauchdecke	T26.9	Verätzung des Auges und seiner Anhangsgebilde, Teil nicht näher bezeichnet
T21.34	Verbrennung 3. Grades des Rumpfes: Rücken [jeder Teil]	T27.0	Verbrennung des Kehlkopfes und der Trachea
T21.35	Verbrennung 3. Grades des Rumpfes: (Äußeres) Genitale	T27.1	Verbrennung des Kehlkopfes und der Trachea mit Beteiligung der Lunge
T21.39	Verbrennung 3. Grades des Rumpfes: Sonstige Teile	T27.2	Verbrennung sonstiger Teile der Atemwege
T21.70	Verätzung 3. Grades des Rumpfes: Rumpf, Teil nicht näher bezeichnet	T27.3	Verbrennung der Atemwege, Teil nicht näher bezeichnet
T21.71	Verätzung 3. Grades des Rumpfes: Brustdrüse [Mamma]	T27.4	Verätzung des Kehlkopfes und der Trachea
T21.72	Verätzung 3. Grades des Rumpfes: Thoraxwand ausgenommen Brustdrüse und -warze	T27.5	Verätzung des Kehlkopfes und der Trachea mit Beteiligung der Lunge
T21.73	Verätzung 3. Grades des Rumpfes: Bauchdecke	T27.6	Verätzung sonstiger Teile der Atemwege
T21.74	Verätzung 3. Grades des Rumpfes: Rücken [jeder Teil]	T27.7	Verätzung der Atemwege, Teil nicht näher bezeichnet
T21.75	Verätzung 3. Grades des Rumpfes: (Äußeres) Genitale	T28.0	Verbrennung des Mundes und des Rachens
T21.79	Verätzung 3. Grades des Rumpfes: Sonstige Teile	T28.1	Verbrennung des Ösophagus
T22.30	Verbrennung 3. Grades der Schulter und des Armes, ausgenommen Handgelenk und Hand: Teil nicht näher bezeichnet	T28.2	Verbrennung sonstiger Teile des Verdauungstraktes
T22.31	Verbrennung 3. Grades der Schulter und des Armes, ausgenommen Handgelenk und Hand: Unterarm und Ellenbogen	T28.3	Verbrennung innerer Organe des Urogenitaltraktes
T22.32	Verbrennung 3. Grades der Schulter und des Armes, ausgenommen Handgelenk und Hand: (Ober-) Arm und Schulterregion	T28.4	Verbrennung sonstiger und nicht näher bezeichneter innerer Organe
T22.33	Verbrennung 3. Grades der Schulter und des Armes, ausgenommen Handgelenk und Hand: Achselhöhle	T28.5	Verätzung des Mundes und des Rachens
T22.70	Verätzung 3. Grades der Schulter und des Armes, ausgenommen Handgelenk und Hand: Teil nicht näher bezeichnet	T28.6	Verätzung des Ösophagus
T22.71	Verätzung 3. Grades der Schulter und des Armes, ausgenommen Handgelenk und Hand: Unterarm und Ellenbogen	T28.7	Verätzung sonstiger Teile des Verdauungstraktes
T22.72	Verätzung 3. Grades der Schulter und des Armes, ausgenommen Handgelenk und Hand: (Ober-) Arm und Schulterregion	T28.8	Verätzung innerer Organe des Urogenitaltraktes
T22.73	Verätzung 3. Grades der Schulter und des Armes, ausgenommen Handgelenk und Hand: Achselhöhle	T28.9	Verätzung sonstiger und nicht näher bezeichneter innerer Organe
T23.3	Verbrennung 3. Grades des Handgelenkes und der Hand	T29.0	Verbrennungen mehrerer Körperregionen nicht näher bezeichneten Grades
T23.7	Verätzung 3. Grades des Handgelenkes und der Hand	T29.3	Verbrennungen mehrerer Körperregionen, wobei mindestens eine Verbrennung 3. Grades angegeben ist
T24.3	Verbrennung 3. Grades der Hüfte und des Beines, ausgenommen Knöchelregion und Fuß	T29.4	Verätzungen mehrerer Körperregionen nicht näher bezeichneten Grades
T24.7	Verätzung 3. Grades der Hüfte und des Beines, ausgenommen Knöchelregion und Fuß	T29.7	Verätzungen mehrerer Körperregionen, wobei mindestens eine Verätzung 3. Grades angegeben ist
T25.3	Verbrennung 3. Grades der Knöchelregion und des Fußes	T31.22	Verbrennungen von 20-29 % der Körperoberfläche:
		T31.32	20-29 % Verbrennungen 3. Grades
		T31.33	Verbrennungen von 30-39 % der Körperoberfläche:
		T31.42	20-29 % Verbrennungen 3. Grades
		T31.43	Verbrennungen von 30-39 % der Körperoberfläche:
		T31.44	30-39 % Verbrennungen 3. Grades
		T31.50	Verbrennungen von 40-49 % der Körperoberfläche:
		T31.51	20-29 % Verbrennungen 3. Grades
		T31.52	Verbrennungen von 40-49 % der Körperoberfläche:
			40-49 % Verbrennungen 3. Grades
			Verbrennungen von 50-59 % der Körperoberfläche:
			Weniger als 10 % oder nicht näher bezeichneter Anteil von Verbrennungen 3. Grades
			Verbrennungen von 50-59 % der Körperoberfläche:
			10-19 % Verbrennungen 3. Grades
			Verbrennungen von 50-59 % der Körperoberfläche:
			20-29 % Verbrennungen 3. Grades

T31.53	Verbrennungen von 50-59 % der Körperoberfläche: 30-39 % Verbrennungen 3. Grades	T31.94	Verbrennungen von 90 % oder mehr der Körperoberfläche: 40-49 % Verbrennungen 3. Grades
T31.54	Verbrennungen von 50-59 % der Körperoberfläche: 40-49 % Verbrennungen 3. Grades	T31.95	Verbrennungen von 90 % oder mehr der Körperoberfläche: 50-59 % Verbrennungen 3. Grades
T31.55	Verbrennungen von 50-59 % der Körperoberfläche: 50-59 % Verbrennungen 3. Grades	T31.96	Verbrennungen von 90 % oder mehr der Körperoberfläche: 60-69 % Verbrennungen 3. Grades
T31.60	Verbrennungen von 60-69 % der Körperoberfläche: Weniger als 10 % oder nicht näher bezeichneter Anteil von Verbrennungen 3. Grades	T31.97	Verbrennungen von 90 % oder mehr der Körperoberfläche: 70-79 % Verbrennungen 3. Grades
T31.61	Verbrennungen von 60-69 % der Körperoberfläche: 10-19 % Verbrennungen 3. Grades	T31.98	Verbrennungen von 90 % oder mehr der Körperoberfläche: 80-89 % Verbrennungen 3. Grades
T31.62	Verbrennungen von 60-69 % der Körperoberfläche: 20-29 % Verbrennungen 3. Grades	T31.99	Verbrennungen von 90 % oder mehr der Körperoberfläche: 90 % oder mehr Verbrennungen 3. Grades
T31.63	Verbrennungen von 60-69 % der Körperoberfläche: 30-39 % Verbrennungen 3. Grades	T32.22	Verätzungen von 20-29 % der Körperoberfläche: 20-29 % Verätzungen 3. Grades
T31.64	Verbrennungen von 60-69 % der Körperoberfläche: 40-49 % Verbrennungen 3. Grades	T32.32	Verätzungen von 30-39 % der Körperoberfläche: 20-29 % Verätzungen 3. Grades
T31.65	Verbrennungen von 60-69 % der Körperoberfläche: 50-59 % Verbrennungen 3. Grades	T32.33	Verätzungen von 30-39 % der Körperoberfläche: 30-39 % Verätzungen 3. Grades
T31.66	Verbrennungen von 60-69 % der Körperoberfläche: 60-69 % Verbrennungen 3. Grades	T32.42	Verätzungen von 40-49 % der Körperoberfläche: 20-29 % Verätzungen 3. Grades
T31.70	Verbrennungen von 70-79 % der Körperoberfläche: Weniger als 10 % oder nicht näher bezeichneter Anteil von Verbrennungen 3. Grades	T32.43	Verätzungen von 40-49 % der Körperoberfläche: 30-39 % Verätzungen 3. Grades
T31.71	Verbrennungen von 70-79 % der Körperoberfläche: 10-19 % Verbrennungen 3. Grades	T32.44	Verätzungen von 40-49 % der Körperoberfläche: 40-49 % Verätzungen 3. Grades
T31.72	Verbrennungen von 70-79 % der Körperoberfläche: 20-29 % Verbrennungen 3. Grades	T32.50	Verätzungen von 50-59 % der Körperoberfläche: Weniger als 10 % oder nicht näher bezeichneter Anteil von Verätzungen 3. Grades
T31.73	Verbrennungen von 70-79 % der Körperoberfläche: 30-39 % Verbrennungen 3. Grades	T32.51	Verätzungen von 50-59 % der Körperoberfläche: 10-19 % Verätzungen 3. Grades
T31.74	Verbrennungen von 70-79 % der Körperoberfläche: 40-49 % Verbrennungen 3. Grades	T32.52	Verätzungen von 50-59 % der Körperoberfläche: 20-29 % Verätzungen 3. Grades
T31.75	Verbrennungen von 70-79 % der Körperoberfläche: 50-59 % Verbrennungen 3. Grades	T32.53	Verätzungen von 50-59 % der Körperoberfläche: 30-39 % Verätzungen 3. Grades
T31.76	Verbrennungen von 70-79 % der Körperoberfläche: 60-69 % Verbrennungen 3. Grades	T32.54	Verätzungen von 50-59 % der Körperoberfläche: 40-49 % Verätzungen 3. Grades
T31.77	Verbrennungen von 70-79 % der Körperoberfläche: 70-79 % Verbrennungen 3. Grades	T32.55	Verätzungen von 50-59 % der Körperoberfläche: 50-59 % Verätzungen 3. Grades
T31.80	Verbrennungen von 80-89 % der Körperoberfläche: Weniger als 10 % oder nicht näher bezeichneter Anteil von Verbrennungen 3. Grades	T32.60	Verätzungen von 60-69 % der Körperoberfläche: Weniger als 10 % oder nicht näher bezeichneter Anteil von Verätzungen 3. Grades
T31.81	Verbrennungen von 80-89 % der Körperoberfläche: 10-19 % Verbrennungen 3. Grades	T32.61	Verätzungen von 60-69 % der Körperoberfläche: 10-19 % Verätzungen 3. Grades
T31.82	Verbrennungen von 80-89 % der Körperoberfläche: 20-29 % Verbrennungen 3. Grades	T32.62	Verätzungen von 60-69 % der Körperoberfläche: 20-29 % Verätzungen 3. Grades
T31.83	Verbrennungen von 80-89 % der Körperoberfläche: 30-39 % Verbrennungen 3. Grades	T32.63	Verätzungen von 60-69 % der Körperoberfläche: 30-39 % Verätzungen 3. Grades
T31.84	Verbrennungen von 80-89 % der Körperoberfläche: 40-49 % Verbrennungen 3. Grades	T32.64	Verätzungen von 60-69 % der Körperoberfläche: 40-49 % Verätzungen 3. Grades
T31.85	Verbrennungen von 80-89 % der Körperoberfläche: 50-59 % Verbrennungen 3. Grades	T32.65	Verätzungen von 60-69 % der Körperoberfläche: 50-59 % Verätzungen 3. Grades
T31.86	Verbrennungen von 80-89 % der Körperoberfläche: 60-69 % Verbrennungen 3. Grades	T32.66	Verätzungen von 60-69 % der Körperoberfläche: 60-69 % Verätzungen 3. Grades
T31.87	Verbrennungen von 80-89 % der Körperoberfläche: 70-79 % Verbrennungen 3. Grades	T32.70	Verätzungen von 70-79 % der Körperoberfläche: Weniger als 10 % oder nicht näher bezeichneter Anteil von Verätzungen 3. Grades
T31.88	Verbrennungen von 80-89 % der Körperoberfläche: 80-89 % Verbrennungen 3. Grades	T32.71	Verätzungen von 70-79 % der Körperoberfläche: 10-19 % Verätzungen 3. Grades
T31.90	Verbrennungen von 90 % oder mehr der Körperoberfläche: Weniger als 10 % oder nicht näher bezeichneter Anteil von Verbrennungen 3. Grades	T32.72	Verätzungen von 70-79 % der Körperoberfläche: 20-29 % Verätzungen 3. Grades
T31.91	Verbrennungen von 90 % oder mehr der Körperoberfläche: 10-19 % Verbrennungen 3. Grades	T32.73	Verätzungen von 70-79 % der Körperoberfläche: 30-39 % Verätzungen 3. Grades
T31.92	Verbrennungen von 90 % oder mehr der Körperoberfläche: 20-29 % Verbrennungen 3. Grades	T32.74	Verätzungen von 70-79 % der Körperoberfläche: 40-49 % Verätzungen 3. Grades
T31.93	Verbrennungen von 90 % oder mehr der Körperoberfläche: 30-39 % Verbrennungen 3. Grades	T32.75	Verätzungen von 70-79 % der Körperoberfläche: 50-59 % Verätzungen 3. Grades



T32.76	Verätzungen von 70-79 % der Körperoberfläche: 60-69 % Verätzungen 3. Grades	T34.6	Erfrierung mit Gewebsnekrose der Hüfte und des Oberschenkels
T32.77	Verätzungen von 70-79 % der Körperoberfläche: 70-79 % Verätzungen 3. Grades	T34.7	Erfrierung mit Gewebsnekrose des Knies und des Unterschenkels
T32.80	Verätzungen von 80-89 % der Körperoberfläche: Weniger als 10 % oder nicht näher bezeichneter Anteil von Verätzungen 3. Grades	T34.8	Erfrierung mit Gewebsnekrose der Knöchelregion und des Fußes
T32.81	Verätzungen von 80-89 % der Körperoberfläche: 10-19 % Verätzungen 3. Grades	T34.9	Erfrierung mit Gewebsnekrose an sonstigen und nicht näher bezeichneten Lokalisationen
T32.82	Verätzungen von 80-89 % der Körperoberfläche: 20-29 % Verätzungen 3. Grades	T35.0	Oberflächliche Erfrierung mit Beteiligung mehrerer Körperregionen
T32.83	Verätzungen von 80-89 % der Körperoberfläche: 30-39 % Verätzungen 3. Grades	T35.1	Erfrierung mit Gewebsnekrose mit Beteiligung mehrerer Körperregionen
T32.84	Verätzungen von 80-89 % der Körperoberfläche: 40-49 % Verätzungen 3. Grades	T35.2	Nicht näher bezeichnete Erfrierung des Kopfes und des Halses
T32.85	Verätzungen von 80-89 % der Körperoberfläche: 50-59 % Verätzungen 3. Grades	T35.3	Nicht näher bezeichnete Erfrierung des Thorax, des Abdomens, der Lumbosakralgegend und des Beckens
T32.86	Verätzungen von 80-89 % der Körperoberfläche: 60-69 % Verätzungen 3. Grades	T35.4	Nicht näher bezeichnete Erfrierung der oberen Extremität
T32.87	Verätzungen von 80-89 % der Körperoberfläche: 70-79 % Verätzungen 3. Grades	T35.5	Nicht näher bezeichnete Erfrierung der unteren Extremität
T32.88	Verätzungen von 80-89 % der Körperoberfläche: 80-89 % Verätzungen 3. Grades	T35.6	Nicht näher bezeichnete Erfrierung mit Beteiligung mehrerer Körperregionen
T32.90	Verätzungen von 90 % oder mehr der Körperoberfläche: Weniger als 10 % oder nicht näher bezeichneter Anteil von Verätzungen 3. Grades	T35.7	Nicht näher bezeichnete Erfrierung an nicht näher bezeichneten Lokalisationen
T32.91	Verätzungen von 90 % oder mehr der Körperoberfläche: 10-19 % Verätzungen 3. Grades	T36.0	Vergiftung: Penicilline
T32.92	Verätzungen von 90 % oder mehr der Körperoberfläche: 20-29 % Verätzungen 3. Grades	T36.1	Vergiftung: Cephalosporine und andere Beta-Laktam-Antibiotika
T32.93	Verätzungen von 90 % oder mehr der Körperoberfläche: 30-39 % Verätzungen 3. Grades	T36.2	Vergiftung: Chloramphenicol-Gruppe
T32.94	Verätzungen von 90 % oder mehr der Körperoberfläche: 40-49 % Verätzungen 3. Grades	T36.3	Vergiftung: Makrolide
T32.95	Verätzungen von 90 % oder mehr der Körperoberfläche: 50-59 % Verätzungen 3. Grades	T36.4	Vergiftung: Tetracycline
T32.96	Verätzungen von 90 % oder mehr der Körperoberfläche: 60-69 % Verätzungen 3. Grades	T36.5	Vergiftung: Aminoglykoside
T32.97	Verätzungen von 90 % oder mehr der Körperoberfläche: 70-79 % Verätzungen 3. Grades	T36.6	Vergiftung: Rifamycine
T32.98	Verätzungen von 90 % oder mehr der Körperoberfläche: 80-89 % Verätzungen 3. Grades	T36.7	Vergiftung: Antimykotika bei systemischer Anwendung
T32.99	Verätzungen von 90 % oder mehr der Körperoberfläche: 90 % oder mehr Verätzungen 3. Grades	T36.8	Vergiftung: Sonstige systemisch wirkende Antibiotika
T33.0	Oberflächliche Erfrierung des Kopfes	T36.9	Vergiftung: Systemisch wirkendes Antibiotikum, nicht näher bezeichnet
T33.1	Oberflächliche Erfrierung des Halses	T37.0	Vergiftung: Sulfonamide
T33.2	Oberflächliche Erfrierung des Thorax	T37.1	Vergiftung: Antimykobakterielle Arzneimittel
T33.3	Oberflächliche Erfrierung der Bauchdecke, der Lumbosakralgegend und des Beckens	T37.2	Vergiftung: Antimalariamittel und Arzneimittel gegen andere Blutprotozoen
T33.4	Oberflächliche Erfrierung des Armes	T37.3	Vergiftung: Sonstige Antiprotozoika
T33.5	Oberflächliche Erfrierung des Handgelenkes und der Hand	T37.4	Vergiftung: Anthelminthika
T33.6	Oberflächliche Erfrierung der Hüfte und des Oberschenkels	T37.5	Vergiftung: Virostatika
T33.7	Oberflächliche Erfrierung des Knies und des Unterschenkels	T37.8	Vergiftung: Sonstige näher bezeichnete systemisch wirkende Antiinfektiva und Antiparasitika
T33.8	Oberflächliche Erfrierung der Knöchelregion und des Fußes	T37.9	Vergiftung: Systemisch wirkendes Antiinfektivum und Antiparasitikum, nicht näher bezeichnet
T33.9	Oberflächliche Erfrierung an sonstigen und nicht näher bezeichneten Lokalisationen	T38.0	Vergiftung: Glukokortikoide und synthetische Analoga
T34.0	Erfrierung mit Gewebsnekrose des Kopfes	T38.1	Vergiftung: Schilddrüsenhormone und Ersatzstoffe
T34.1	Erfrierung mit Gewebsnekrose des Halses	T38.2	Vergiftung: Thyreostatika
T34.2	Erfrierung mit Gewebsnekrose des Thorax	T38.3	Vergiftung: Insulin und orale blutzuckersenkende Arzneimittel [Antidiabetika]
T34.3	Erfrierung mit Gewebsnekrose der Bauchdecke, der Lumbosakralgegend und des Beckens	T38.4	Vergiftung: Orale Kontrazeptiva
T34.4	Erfrierung mit Gewebsnekrose des Armes	T38.5	Vergiftung: Sonstige Östrogene und Gestagene
T34.5	Erfrierung mit Gewebsnekrose des Handgelenkes und der Hand	T38.6	Vergiftung: Antigonadotropine, Antiöstrogene und Antiandrogene, anderenorts nicht klassifiziert
		T38.7	Vergiftung: Androgene und verwandte Anabolika
		T38.8	Vergiftung: Sonstige und nicht näher bezeichnete Hormone und synthetische Ersatzstoffe
		T38.9	Vergiftung: Sonstige und nicht näher bezeichnete Hormon-Antagonisten
		T39.0	Vergiftung: Salizylate
		T39.1	Vergiftung: 4-Aminophenol-Derivate
		T39.2	Vergiftung: Pyrazolon-Derivate
		T39.3	Vergiftung: Sonstige nichtsteroidale Antiphlogistika [NSAID]



T39.4	Vergiftung: Antirheumatika, anderenorts nicht klassifiziert	T44.7	Vergiftung: Beta-Rezeptorenblocker, anderenorts nicht klassifiziert
T39.8	Vergiftung: Sonstige nichtopioidhaltige Analgetika und Antipyretika, anderenorts nicht klassifiziert	T44.8	Vergiftung: Zentral wirkende und adrenerge Neuronenblocker, anderenorts nicht klassifiziert
T39.9	Vergiftung: Nichtopioidhaltige Analgetika, Antipyretika und Antirheumatika, nicht näher bezeichnet	T44.9	Vergiftung: Sonstige und nicht näher bezeichnete, primär auf das autonome Nervensystem wirkende Arzneimittel
T40.0	Vergiftung: Opium	T45.0	Vergiftung: Antiallergika und Antiemetika
T40.1	Vergiftung: Heroin	T45.1	Vergiftung: Antineoplastika und Immunsuppressiva
T40.2	Vergiftung: Sonstige Opiode	T45.2	Vergiftung: Vitamine, anderenorts nicht klassifiziert
T40.3	Vergiftung: Methadon	T45.3	Vergiftung: Enzyme, anderenorts nicht klassifiziert
T40.4	Vergiftung: Sonstige synthetische Betäubungsmittel	T45.4	Vergiftung: Eisen und dessen Verbindungen
T40.5	Vergiftung: Kokain	T45.5	Vergiftung: Antikoagulanzen
T40.6	Vergiftung: Sonstige und nicht näher bezeichnete Betäubungsmittel	T45.6	Vergiftung: Fibrinolytika und Fibrinolyse-Hemmer
T40.7	Vergiftung: Cannabis (-Derivate)	T45.7	Vergiftung: Antikoagulanzen-Antagonisten, Vitamin K und sonstige Koagulanzen
T40.8	Vergiftung: Lysergid [LSD]	T45.8	Vergiftung: Sonstige primär systemisch und auf das Blut wirkende Mittel, anderenorts nicht klassifiziert
T40.9	Vergiftung: Sonstige und nicht näher bezeichnete Psychodysleptika [Halluzinogene]	T45.9	Vergiftung: Primär systemisch und auf das Blut wirkendes Mittel, nicht näher bezeichnet
T41.0	Vergiftung: Inhalationsanästhetika	T46.0	Vergiftung: Herzglykoside und Arzneimittel mit ähnlicher Wirkung
T41.1	Vergiftung: Intravenöse Anästhetika	T46.1	Vergiftung: Kalziumantagonisten
T41.2	Vergiftung: Sonstige und nicht näher bezeichnete Allgemeinanästhetika	T46.2	Vergiftung: Sonstige Antiarrhythmika, anderenorts nicht klassifiziert
T41.3	Vergiftung: Lokalanästhetika	T46.3	Vergiftung: Koronardilatoren, anderenorts nicht klassifiziert
T41.4	Vergiftung: Anästhetikum, nicht näher bezeichnet	T46.4	Vergiftung: Angiotensin-Konversionsenzym-Hemmer [ACE-Hemmer]
T41.5	Vergiftung: Therapeutische Gase	T46.5	Vergiftung: Sonstige Antihypertensiva, anderenorts nicht klassifiziert
T42.0	Vergiftung: Hydantoin-Derivate	T46.6	Vergiftung: Gemischte Antiepileptika, anderenorts nicht klassifiziert
T42.1	Vergiftung: Iminostilbene	T46.7	Vergiftung: Antihyperlipidämika und Arzneimittel gegen Arteriosklerose
T42.2	Vergiftung: Succinimide und Oxazolidine	T46.8	Vergiftung: Periphere Vasodilatoren
T42.3	Vergiftung: Barbiturate	T46.9	Vergiftung: Antivarikosa, einschließlich Verödungsmitteln
T42.4	Vergiftung: Benzodiazepine	T47.0	Vergiftung: Sonstige und nicht näher bezeichnete, primär auf das Herz-Kreislaufsystem wirkende Mittel
T42.5	Vergiftung: Gemischte Antiepileptika, anderenorts nicht klassifiziert	T47.1	Vergiftung: Histamin-H <sub>2</sub> -Rezeptorenblocker
T42.6	Vergiftung: Sonstige Antiepileptika, Sedativa und Hypnotika	T47.2	Vergiftung: Sonstige Antazida und Magensekretionshemmer
T42.7	Vergiftung: Antiepileptika, Sedativa und Hypnotika, nicht näher bezeichnet	T47.3	Vergiftung: Stimulierende Laxanzien
T42.8	Vergiftung: Antiparkinsonmittel und andere zentral wirkende Muskelrelaxanzien	T47.4	Vergiftung: Salinische und osmotische Laxanzien
T43.0	Vergiftung: Tri- und tetrazyklische Antidepressiva	T47.5	Vergiftung: Sonstige Laxanzien
T43.1	Vergiftung: Monoaminoxidase-hemmende Antidepressiva	T47.6	Vergiftung: Digestiva
T43.2	Vergiftung: Sonstige und nicht näher bezeichnete Antidepressiva	T47.7	Vergiftung: Antidiarrhoika
T43.3	Vergiftung: Antipsychotika und Neuroleptika auf Phenothiazin-Basis	T47.8	Vergiftung: Emetika
T43.4	Vergiftung: Neuroleptika auf Butyrophenon- und Thioxanthen-Basis	T47.9	Vergiftung: Sonstige primär auf den Magen-Darm-Trakt wirkende Mittel
T43.5	Vergiftung: Sonstige und nicht näher bezeichnete Antipsychotika und Neuroleptika	T48.0	Vergiftung: Primär auf den Magen-Darm-Trakt wirkendes Arzneimittel, nicht näher bezeichnet
T43.6	Vergiftung: Psychostimulanzien mit Missbrauchspotential	T48.1	Vergiftung: Oxytozin [Ocytocin] und ähnlich wirkende Wehenmittel
T43.8	Vergiftung: Sonstige psychotrope Substanzen, anderenorts nicht klassifiziert	T48.2	Vergiftung: Muskelrelaxanzien [neuromuskuläre Blocker]
T43.9	Vergiftung: Psychotrope Substanz, nicht näher bezeichnet	T48.3	Vergiftung: Sonstige und nicht näher bezeichnete, primär auf die Muskulatur wirkende Mittel
T44.0	Vergiftung: Cholinesterase-Hemmer	T48.4	Vergiftung: Antitussiva
T44.1	Vergiftung: Sonstige Parasympathomimetika [Cholinergika]	T48.5	Vergiftung: Expektoranzien
T44.2	Vergiftung: Ganglienblocker, anderenorts nicht klassifiziert	T48.6	Vergiftung: Arzneimittel gegen Erkältungskrankheiten
T44.3	Vergiftung: Sonstige Parasympatholytika [Anticholinergika und Antimuskarinika] und Spasmolytika, anderenorts nicht klassifiziert	T48.7	Vergiftung: Antiasthmatika, anderenorts nicht klassifiziert
T44.4	Vergiftung: Vorwiegend Alpha-Rezeptoren-Stimulanzien, anderenorts nicht klassifiziert	T48.8	Vergiftung: Sonstige und nicht näher bezeichnete, primär auf das Atmungssystem wirkende Mittel
T44.5	Vergiftung: Vorwiegend Beta-Rezeptoren-Stimulanzien, anderenorts nicht klassifiziert	T49.0	Vergiftung: Antimykotika, Antiinfektiva und Antiphlogistika zur lokalen Anwendung, anderenorts nicht klassifiziert
T44.6	Vergiftung: Alpha-Rezeptorenblocker, anderenorts nicht klassifiziert	T49.1	Vergiftung: Antipruriginosa
		T49.2	Vergiftung: Adstringenzien und Detergenzien zur lokalen Anwendung



T49.3	Vergiftung: Hauterweichende [Emollienzen], hautpflegende [Demulzenzen] und hautschützende Mittel	T55	Toxische Wirkung von Seifen und Detergenzien
T49.4	Vergiftung: Keratolytika, Keratoplastika und sonstige Arzneimittel und Präparate zur Haarbehandlung	T56.0	Toxische Wirkung: Blei und dessen Verbindungen
T49.5	Vergiftung: Ophthalmika	T56.1	Toxische Wirkung: Quecksilber und dessen Verbindungen
T49.6	Vergiftung: In der Hals-Nasen-Ohrenheilkunde angewendete Arzneimittel und Präparate	T56.2	Toxische Wirkung: Chrom und dessen Verbindungen
T49.7	Vergiftung: Dentalpharmaka bei topischer Anwendung	T56.3	Toxische Wirkung: Kadmium und dessen Verbindungen
T49.8	Vergiftung: Sonstige Mittel zur topischen Anwendung	T56.4	Toxische Wirkung: Kupfer und dessen Verbindungen
T49.9	Vergiftung: Mittel zur topischen Anwendung, nicht näher bezeichnet	T56.5	Toxische Wirkung: Zink und dessen Verbindungen
T50.0	Vergiftung: Mineralokortikoide und deren Antagonisten	T56.6	Toxische Wirkung: Zinn und dessen Verbindungen
T50.1	Vergiftung: Schleifendiuretika [High-ceiling-Diuretika]	T56.7	Toxische Wirkung: Beryllium und dessen Verbindungen
T50.2	Vergiftung: Carboanhydrase-Hemmer, Benzothiadiazin-Derivate und andere Diuretika	T56.8	Toxische Wirkung: Sonstige Metalle
T50.3	Vergiftung: Auf den Elektrolyt-, Kalorien- und Wasserhaushalt wirkende Mittel	T56.9	Toxische Wirkung: Metall, nicht näher bezeichnet
T50.4	Vergiftung: Auf den Harnsäurestoffwechsel wirkende Arzneimittel	T57.0	Toxische Wirkung: Arsen und dessen Verbindungen
T50.5	Vergiftung: Appetitzügler	T57.1	Toxische Wirkung: Phosphor und dessen Verbindungen
T50.6	Vergiftung: Antidote und Chelatbildner, anderenorts nicht klassifiziert	T57.2	Toxische Wirkung: Mangan und dessen Verbindungen
T50.7	Vergiftung: Analeptika und Opioid-Rezeptor-Antagonisten	T57.3	Toxische Wirkung: Blausäure
T50.8	Vergiftung: Diagnostika	T57.8	Toxische Wirkung: Sonstige näher bezeichnete anorganische Substanzen
T50.9	Vergiftung: Sonstige und nicht näher bezeichnete Arzneimittel, Drogen und biologisch aktive Substanzen	T57.9	Toxische Wirkung: Anorganische Substanz, nicht näher bezeichnet
T51.0	Toxische Wirkung: Äthanol	T58	Toxische Wirkung von Kohlenmonoxid
T51.1	Toxische Wirkung: Methanol	T59.0	Toxische Wirkung: Stickstoffoxide
T51.2	Toxische Wirkung: 2-Propanol	T59.1	Toxische Wirkung: Schwefeldioxid
T51.3	Toxische Wirkung: Fuselöl	T59.2	Toxische Wirkung: Formaldehyd
T51.8	Toxische Wirkung: Sonstige Alkohole	T59.3	Toxische Wirkung: Tränengas
T51.9	Toxische Wirkung: Alkohol, nicht näher bezeichnet	T59.4	Toxische Wirkung: Chlorgas
T52.0	Toxische Wirkung: Erdölprodukte	T59.5	Toxische Wirkung: Fluorgas und Fluorwasserstoff
T52.1	Toxische Wirkung: Benzol	T59.6	Toxische Wirkung: Schwefelwasserstoff
T52.2	Toxische Wirkung: Benzol-Homologe	T59.7	Toxische Wirkung: Kohlendioxid
T52.3	Toxische Wirkung: Glykole	T59.8	Toxische Wirkung: Sonstige näher bezeichnete Gase, Dämpfe oder sonstiger näher bezeichneter Rauch
T52.4	Toxische Wirkung: Ketone	T59.9	Toxische Wirkung: Gase, Dämpfe oder Rauch, nicht näher bezeichnet
T52.8	Toxische Wirkung: Sonstige organische Lösungsmittel	T60.0	Toxische Wirkung: Organophosphat- und Carbamat-Insektizide
T52.9	Toxische Wirkung: Organisches Lösungsmittel, nicht näher bezeichnet	T60.1	Toxische Wirkung: Halogenierte Insektizide
T53.0	Toxische Wirkung: Tetrachlorkohlenstoff	T60.2	Toxische Wirkung: Sonstige und nicht näher bezeichnete Insektizide
T53.1	Toxische Wirkung: Chloroform	T60.3	Toxische Wirkung: Herbizide und Fungizide
T53.2	Toxische Wirkung: Trichloräthylen	T60.4	Toxische Wirkung: Rodentizide
T53.3	Toxische Wirkung: Tetrachloräthylen	T60.8	Toxische Wirkung: Sonstige Schädlingsbekämpfungsmittel
T53.4	Toxische Wirkung: Dichlormethan	T60.9	Toxische Wirkung: Schädlingsbekämpfungsmittel, nicht näher bezeichnet
T53.5	Toxische Wirkung: Fluorchlorkohlenwasserstoffe [FCKW]	T63.0	Toxische Wirkung: Schlangengift
T53.6	Toxische Wirkung: Sonstige halogenierte aliphatische Kohlenwasserstoffe	T63.1	Toxische Wirkung: Gift anderer Reptilien
T53.7	Toxische Wirkung: Sonstige halogenierte aromatische Kohlenwasserstoffe	T63.2	Toxische Wirkung: Skorpiongift
T53.9	Toxische Wirkung: Halogenierte aliphatische und aromatische Kohlenwasserstoffe, nicht näher bezeichnet	T63.3	Toxische Wirkung: Spinnengift
T54.0	Toxische Wirkung: Phenol und dessen Homologe	T63.4	Toxische Wirkung: Gift sonstiger Arthropoden
T54.1	Toxische Wirkung: Sonstige ätzende organische Verbindungen	T63.5	Toxische Wirkung durch Kontakt mit Fischen
T54.2	Toxische Wirkung: Ätzende Säuren und säureähnliche Substanzen	T63.6	Toxische Wirkung durch Kontakt mit sonstigen Meerestieren
T54.3	Toxische Wirkung: Ätzalkalien und alkaliähnliche Substanzen	T63.8	Toxische Wirkung durch Kontakt mit sonstigen giftigen Tieren
T54.9	Toxische Wirkung: Ätzende Substanz, nicht näher bezeichnet	T63.9	Toxische Wirkung durch Kontakt mit einem nicht näher bezeichneten giftigen Tier
		T64	Toxische Wirkung von Aflatoxin und sonstigem Mykotoxin in kontaminierten Lebensmitteln
		T65.0	Toxische Wirkung: Zyanide
		T65.1	Toxische Wirkung: Strychnin und dessen Salze
		T65.2	Toxische Wirkung: Tabak und Nikotin
		T65.3	Toxische Wirkung: Nitro- und Aminoderivate von Benzol und dessen Homologen
		T65.4	Toxische Wirkung: Schwefelkohlenstoff
		T65.5	Toxische Wirkung: Glyceroltrinitrat, Sauerstoffsäuren des Stickstoffs und deren Ester



T65.6	Toxische Wirkung: Farben und Farbstoffe, anderenorts nicht klassifiziert	T83.9	Nicht näher bezeichnete Komplikation durch Prothese, Implantat oder Transplantat im Urogenitaltrakt
T65.8	Toxische Wirkung sonstiger näher bezeichneter Substanzen	T84.00	Mechanische Komplikation durch eine Gelenkendoprothese: Schultergelenk
T65.9	Toxische Wirkung einer nicht näher bezeichneten Substanz	T84.01	Mechanische Komplikation durch eine Gelenkendoprothese: Ellenbogengelenk
T67.0	Hitzschlag und Sonnenstich	T84.02	Mechanische Komplikation durch eine Gelenkendoprothese: Radiuskopfgelenk
T67.1	Hitzesynkope	T84.03	Mechanische Komplikation durch eine Gelenkendoprothese: Handgelenk
T71	Erstickung	T84.04	Mechanische Komplikation durch eine Gelenkendoprothese: Hüftgelenk
T73.1	Schäden durch Durst	T84.05	Mechanische Komplikation durch eine Gelenkendoprothese: Kniegelenk
T75.4	Schäden durch elektrischen Strom	T84.06	Mechanische Komplikation durch eine Gelenkendoprothese: Sprunggelenk
T79.0	Luftembolie (traumatisch)	T84.07	Mechanische Komplikation durch eine Gelenkendoprothese: Bandscheibe
T79.1	Fettembolie (traumatisch)	T84.08	Mechanische Komplikation durch eine Gelenkendoprothese: Sonstige näher bezeichnete Gelenke
T79.60	Traumatische Muskelischämie der oberen Extremität	T84.10	Mechanische Komplikation durch eine interne Osteosynthesevorrichtung an Extremitätenknochen: Schulterregion
T79.61	Traumatische Muskelischämie des Oberschenkels und der Hüfte	T84.11	Mechanische Komplikation durch eine interne Osteosynthesevorrichtung an Extremitätenknochen: Oberarm
T79.62	Traumatische Muskelischämie des Unterschenkels	T84.12	Mechanische Komplikation durch eine interne Osteosynthesevorrichtung an Extremitätenknochen: Unterarm
T79.63	Traumatische Muskelischämie des Fußes	T84.13	Mechanische Komplikation durch eine interne Osteosynthesevorrichtung an Extremitätenknochen: Hand
T79.68	Traumatische Muskelischämie sonstiger Lokalisation	T84.14	Mechanische Komplikation durch eine interne Osteosynthesevorrichtung an Extremitätenknochen: Beckenregion und Oberschenkel
T79.69	Traumatische Muskelischämie nicht näher bezeichneter Lokalisation	T84.15	Mechanische Komplikation durch eine interne Osteosynthesevorrichtung an Extremitätenknochen: Unterschenkel
T79.7	Traumatisches subkutanes Emphysem	T84.16	Mechanische Komplikation durch eine interne Osteosynthesevorrichtung an Extremitätenknochen: Knöchel und Fuß
T80.0	Luftembolie nach Infusion, Transfusion oder Injektion zu therapeutischen Zwecken	T84.18	Mechanische Komplikation durch eine interne Osteosynthesevorrichtung an Extremitätenknochen: Sonstige näher bezeichnete Extremitätenknochen
T80.3	ABO-Unverträglichkeitsreaktion	T84.20	Mechanische Komplikation durch eine interne Osteosynthesevorrichtung an sonstigen Knochen: Wirbelsäule
T80.4	Rh-Unverträglichkeitsreaktion	T84.28	Mechanische Komplikation durch eine interne Osteosynthesevorrichtung an sonstigen Knochen: Sonstige näher bezeichnete Knochen
T81.3	Aufreißen einer Operationswunde, anderenorts nicht klassifiziert	T84.3	Mechanische Komplikation durch sonstige Knochengeräte, -implantate oder -transplantate
T81.5	Fremdkörper, der versehentlich nach einem Eingriff in einer Körperhöhle oder Operationswunde zurückgeblieben ist	T84.4	Mechanische Komplikation durch sonstige intern verwendete orthopädische Geräte, Implantate und Transplantate
T81.6	Akute Reaktion auf eine während eines Eingriffes versehentlich zurückgebliebene Fremdsubstanz	T84.5	Infektion und entzündliche Reaktion durch eine Gelenkendoprothese
T82.0	Mechanische Komplikation durch eine Herzklappenprothese	T84.6	Infektion und entzündliche Reaktion durch eine interne Osteosynthesevorrichtung [jede Lokalisation]
T82.1	Mechanische Komplikation durch ein kardiales elektronisches Gerät	T84.7	Infektion und entzündliche Reaktion durch sonstige orthopädische Endoprothesen, Implantate oder Transplantate
T82.2	Mechanische Komplikation durch Koronararterien-Bypass und Klappentransplantate	T84.8	Sonstige Komplikationen durch orthopädische Endoprothesen, Implantate oder Transplantate
T82.3	Mechanische Komplikation durch sonstige Gefäßtransplantate	T84.9	Nicht näher bezeichnete Komplikation durch orthopädische Endoprothese, Implantat oder Transplantat
T82.4	Mechanische Komplikation durch Gefäßkatheter bei Dialyse		
T82.5	Mechanische Komplikation durch sonstige Geräte und Implantate im Herzen und in den Gefäßen		
T82.6	Infektion und entzündliche Reaktion durch eine Herzklappenprothese		
T82.7	Infektion und entzündliche Reaktion durch sonstige Geräte, Implantate oder Transplantate im Herzen und in den Gefäßen		
T82.8	Sonstige näher bezeichnete Komplikationen durch Prothesen, Implantate oder Transplantate im Herzen und in den Gefäßen		
T82.9	Nicht näher bezeichnete Komplikation durch Prothese, Implantat oder Transplantat im Herzen und in den Gefäßen		
T83.0	Mechanische Komplikation durch einen Harnwegskatheter (Verweilkatheter)		
T83.1	Mechanische Komplikation durch sonstige Geräte oder Implantate im Harntrakt		
T83.2	Mechanische Komplikation durch ein Harnorgantransplantat		
T83.4	Mechanische Komplikation durch sonstige Prothesen, Implantate oder Transplantate im Genitaltrakt		
T83.5	Infektion und entzündliche Reaktion durch Prothese, Implantat oder Transplantat im Harntrakt		
T83.6	Infektion und entzündliche Reaktion durch Prothese, Implantat oder Transplantat im Genitaltrakt		
T83.8	Sonstige Komplikationen durch Prothesen, Implantate oder Transplantate im Urogenitaltrakt		

T85.0	Mechanische Komplikation durch einen ventrikulären, intrakraniellen Shunt	T85.82	Kapselfibrose der Mamma durch Mammaprothese oder -implantat
T85.1	Mechanische Komplikation durch einen implantierten elektronischen Stimulator des Nervensystems	T85.83	Sonstige Komplikationen durch Mammaprothese oder -implantat
T85.2	Mechanische Komplikation durch eine intraokulare Linse	T85.88	Sonstige Komplikationen durch interne Prothesen, Implantate oder Transplantate, anderenorts nicht klassifiziert
T85.3	Mechanische Komplikation durch sonstige Augenprothesen, -implantate oder -transplantate	T85.9	Nicht näher bezeichnete Komplikation durch interne Prothese, Implantat oder Transplantat
T85.4	Mechanische Komplikation durch Mammaprothese oder -implantat	T86.10	Akute Funktionsverschlechterung eines Nierentransplantates
T85.50	Mechanische Komplikation durch Prothesen, Implantate oder Transplantate im Ösophagus	T86.11	Chronische Funktionsverschlechterung eines Nierentransplantates
T85.51	Mechanische Komplikation durch Prothesen, Implantate oder Transplantate im sonstigen oberen Gastrointestinaltrakt	T86.12	Verzögerte Aufnahme der Transplantatfunktion
T85.52	Mechanische Komplikation durch Prothesen, Implantate oder Transplantate im unteren Gastrointestinaltrakt	T86.19	Sonstige und nicht näher bezeichnete Funktionsstörung, Versagen und Abstoßung eines Nierentransplantates
T85.53	Mechanische Komplikation durch Prothesen, Implantate oder Transplantate in den Gallenwegen	T86.2	Versagen und Abstoßung eines Herztransplantates
T85.54	Mechanische Komplikation durch Prothesen, Implantate oder Transplantate im Pankreas	T86.3	Versagen und Abstoßung eines Herz-Lungen-Transplantates
T85.59	Mechanische Komplikation durch gastrointestinale Prothesen, Implantate oder Transplantate, Lokalisation nicht näher bezeichnet	T86.40	Akute Funktionsverschlechterung eines Lebertransplantates
T85.6	Mechanische Komplikation durch sonstige näher bezeichnete interne Prothesen, Implantate oder Transplantate	T86.41	Chronische Funktionsverschlechterung eines Lebertransplantates
T85.71	Infektion und entzündliche Reaktion durch Katheter zur Peritonealdialyse	T86.49	Sonstige und nicht näher bezeichnete Funktionsstörung, Versagen und Abstoßung eines Lebertransplantates
T85.72	Infektion und entzündliche Reaktion durch interne Prothesen, Implantate oder Transplantate im Nervensystem	T86.50	Durchblutungsstörung eines Hauttransplantates
T85.73	Infektion und entzündliche Reaktion durch Mammaprothese oder -implantat	T86.51	Nekrose eines Hauttransplantates
T85.76	Infektion und entzündliche Reaktion durch sonstige interne Prothesen, Implantate oder Transplantate im sonstigen Gastrointestinaltrakt	T86.52	Verlust eines Hauttransplantates
T85.78	Infektion und entzündliche Reaktion durch sonstige interne Prothesen, Implantate oder Transplantate	T86.59	Sonstiges und nicht näher bezeichnetes Versagen und Abstoßung eines Hauttransplantates
T85.81	Sonstige Komplikationen durch interne Prothesen, Implantate oder Transplantate im Nervensystem	T86.81	Versagen und Abstoßung: Lungentransplantat
		T86.82	Versagen und Abstoßung: Pankreastransplantat
		T86.88	Versagen und Abstoßung: Sonstige transplantierte Organe und Gewebe
		T86.9	Versagen und Abstoßung eines nicht näher bezeichneten transplantierten Organs und Gewebes
		T88.1	Sonstige Komplikationen nach Impfung [Immunisierung], anderenorts nicht klassifiziert
		T88.3	Maligne Hyperthermie durch Anästhesie
		Z90.3	Verlust von Teilen des Magens

### Prozedur SPNG-2

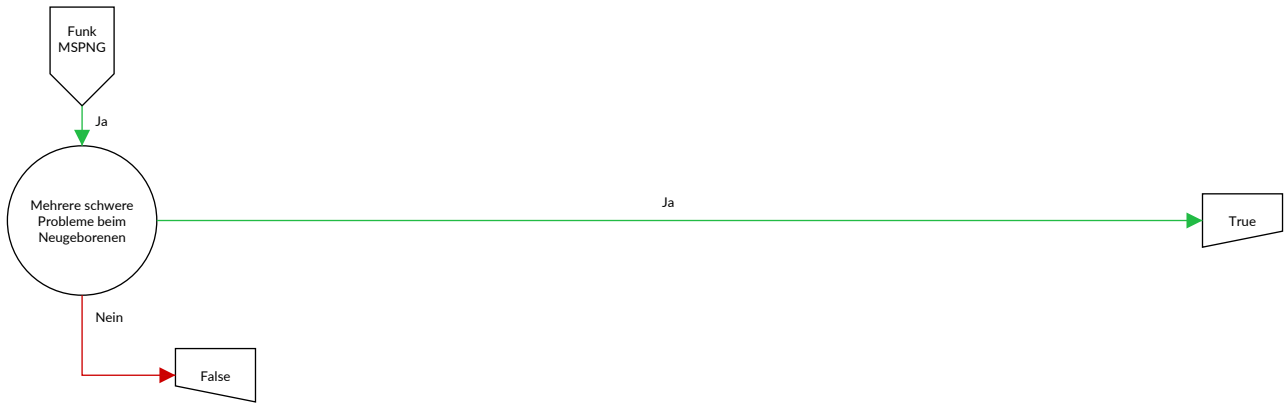
93.9F.12 ‡↔	Atmungsunterstützung durch Anwendung von High-flow-Nasenkanülen [HFNC-System] bei Neugeborenen und Säuglingen	93.9F.22 ‡↔	Atmungsunterstützung durch Anwendung von High-flow-Nasenkanülen [HFNC-System] bei Kindern und Jugendlichen
-------------	---	-------------	--



## Funktion

Mehrere schwere Probleme beim Neugeborenen





## Mehrere schwere Probleme beim Neugeborenen

Mindestens zwei Diagnosen in Tabelle MSPNG-1 oder Diagnose in Tabelle MSPNG-1 und Prozedur in Tabelle MSPNG-2

### Diagnose MSPNG-1

A01.0	Typhus abdominalis	A16.0	Lungentuberkulose, weder bakteriologisch, molekularbiologisch noch histologisch gesichert
A01.1	Paratyphus A	A16.1	Lungentuberkulose, bakteriologische, molekularbiologische und histologische Untersuchung nicht durchgeführt
A01.2	Paratyphus B	A16.2	Lungentuberkulose ohne Angabe einer bakteriologischen, molekularbiologischen oder histologischen Sicherung
A01.3	Paratyphus C	A16.7	Primäre Tuberkulose der Atmungsorgane ohne Angabe einer bakteriologischen, molekularbiologischen oder histologischen Sicherung
A01.4	Paratyphus, nicht näher bezeichnet	A16.9	Nicht näher bezeichnete Tuberkulose der Atmungsorgane ohne Angabe einer bakteriologischen, molekularbiologischen oder histologischen Sicherung
A02.0	Salmonellenenteritis	A17.0	Tuberkulöse Meningitis {G01}
A02.1	Salmonellensepsis	A17.1	Meningeales Tuberkulom {G07}
A02.2	Lokalisierte Salmonelleninfektionen	A17.8	Sonstige Tuberkulose des Nervensystems
A02.8	Sonstige näher bezeichnete Salmonelleninfektionen	A17.9	Tuberkulose des Nervensystems, nicht näher bezeichnet {G99.8}
A02.9	Salmonelleninfektion, nicht näher bezeichnet	A18.5	Tuberkulose des Auges
A03.0	Shigellose durch Shigella dysenteriae	A26.0	Haut-Erysipeloid
A03.1	Shigellose durch Shigella flexneri	A26.7	Erysipelothrix-Sepsis
A03.2	Shigellose durch Shigella boydii	A26.8	Sonstige Formen des Erysipeloids
A03.3	Shigellose durch Shigella sonnei	A26.9	Erysipeloid, nicht näher bezeichnet
A03.8	Sonstige Shigellosen	A27.0	Leptospirosis icterohaemorrhagica [Weil-Krankheit]
A03.9	Shigellose, nicht näher bezeichnet	A27.8	Sonstige Formen der Leptospirose
A04.0	Darminfektion durch enteropathogene Escherichia coli	A27.9	Leptospirose, nicht näher bezeichnet
A04.1	Darminfektion durch enterotoxinbildende Escherichia coli	A28.0	Pasteurellose
A04.2	Darminfektion durch enteroinvasive Escherichia coli	A28.1	Katzenkratzkrankheit
A04.3	Darminfektion durch enterohämorrhagische Escherichia coli	A28.2	Extraintestinale Yersiniose
A04.4	Sonstige Darminfektionen durch Escherichia coli	A28.8	Sonstige näher bezeichnete bakterielle Zoonosen, anderenorts nicht klassifiziert
A04.5	Enteritis durch Campylobacter	A28.9	Bakterielle Zoonose, nicht näher bezeichnet
A04.6	Enteritis durch Yersinia enterocolitica	A32.0	Kutane Listeriose
A04.70	Enterokolitis durch Clostridium difficile ohne Megakolon, ohne sonstige Organkomplikationen	A32.1	Meningitis und Meningoenzephalitis durch Listerien
A04.71	Enterokolitis durch Clostridium difficile ohne Megakolon, mit sonstigen Organkomplikationen	A32.7	Listeriensepsis
A04.72	Enterokolitis durch Clostridium difficile mit Megakolon, ohne sonstige Organkomplikationen	A32.8	Sonstige Formen der Listeriose
A04.73	Enterokolitis durch Clostridium difficile mit Megakolon, mit sonstigen Organkomplikationen	A32.9	Listeriose, nicht näher bezeichnet
A04.79	Enterokolitis durch Clostridium difficile, nicht näher bezeichnet	A33	Tetanus neonatorum
A04.8	Sonstige näher bezeichnete bakterielle Darminfektionen	A35	Sonstiger Tetanus
A05.0	Lebensmittelvergiftung durch Staphylokokken	A37.0	Keuchhusten durch Bordetella pertussis
A05.1	Botulismus	A37.1	Keuchhusten durch Bordetella parapertussis
A05.2	Lebensmittelvergiftung durch Clostridium perfringens [Clostridium welchii]	A37.8	Keuchhusten durch sonstige Bordetella-Spezies
A05.3	Lebensmittelvergiftung durch Vibrio parahaemolyticus	A37.9	Keuchhusten, nicht näher bezeichnet
A08.1	Akute Gastroenteritis durch Norovirus	A39.0	Meningokokkenmeningitis {G01}
A08.5	Sonstige näher bezeichnete Darminfektionen	A39.1	Waterhouse-Friderichsen-Syndrom {E35.1}
A09.0	Sonstige und nicht näher bezeichnete Gastroenteritis und Kolitis infektiösen Ursprungs	A39.2	Akute Meningokokkensepsis
A15.0	Lungentuberkulose, durch mikroskopische Untersuchung des Sputums gesichert, mit oder ohne Nachweis durch Kultur oder molekularbiologische Verfahren	A39.3	Chronische Meningokokkensepsis
A15.1	Lungentuberkulose, nur durch Kultur gesichert	A39.4	Meningokokkensepsis, nicht näher bezeichnet
A15.2	Lungentuberkulose, histologisch gesichert	A39.5	Herzkrankheit durch Meningokokken
A15.3	Lungentuberkulose, durch sonstige und nicht näher bezeichnete Untersuchungsverfahren gesichert	A40.0	Sepsis durch Streptokokken, Gruppe A
A15.7	Primäre Tuberkulose der Atmungsorgane, bakteriologisch, molekularbiologisch oder histologisch gesichert	A40.1	Sepsis durch Streptokokken, Gruppe B
A15.9	Nicht näher bezeichnete Tuberkulose der Atmungsorgane, bakteriologisch, molekularbiologisch oder histologisch gesichert	A40.2	Sepsis durch Streptokokken, Gruppe D, und Enterokokken
		A40.3	Sepsis durch Streptococcus pneumoniae
		A40.8	Sonstige Sepsis durch Streptokokken
		A40.9	Sepsis durch Streptokokken, nicht näher bezeichnet
		A41.0	Sepsis durch Staphylococcus aureus
		A41.1	Sepsis durch sonstige näher bezeichnete Staphylokokken
		A41.2	Sepsis durch nicht näher bezeichnete Staphylokokken

A41.3	Sepsis durch Haemophilus influenzae	B16.9	Akute Virushepatitis B ohne Delta-Virus und ohne Coma hepaticum
A41.4	Sepsis durch Anaerobier	B17.0	Akute Delta-Virus- (Super-) Infektion eines Hepatitis-B- (Virus-) Trägers
A41.51	Sepsis: Escherichia coli [E. coli]	B17.1	Akute Virushepatitis C
A41.52	Sepsis: Pseudomonas	B17.2	Akute Virushepatitis E
A41.58	Sepsis: Sonstige gramnegative Erreger	B17.8	Sonstige näher bezeichnete akute Virushepatitis
A41.8	Sonstige näher bezeichnete Sepsis	B17.9	Akute Virushepatitis, nicht näher bezeichnet
A46	Erysipel [Wundrose]	B18.0	Chronische Virushepatitis B mit Delta-Virus
A48.0	Gasbrand [Gasödem]	B18.11	Chronische Virushepatitis B ohne Delta-Virus, Phase 1
A48.1	Legionellose mit Pneumonie	B18.12	Chronische Virushepatitis B ohne Delta-Virus, Phase 2
A48.2	Legionellose ohne Pneumonie [Pontiac-Fieber]	B18.14	Chronische Virushepatitis B ohne Delta-Virus, Phase 4
A50.0	Floride konnatale Frühsyphilis	B18.19	Chronische Virushepatitis B ohne Delta-Virus, Phase nicht näher bezeichnet
A50.1	Latente konnatale Frühsyphilis	B18.2	Chronische Virushepatitis C
A50.2	Konnatale Frühsyphilis, nicht näher bezeichnet	B18.8	Sonstige chronische Virushepatitis
A50.3	Konnatale spätsyphilitische Augenkrankheit	B18.9	Chronische Virushepatitis, nicht näher bezeichnet
A50.4	Konnatale spätaufretende Neurosyphilis [Juvenile Neurosyphilis]	B19.0	Nicht näher bezeichnete Virushepatitis mit hepatischem Koma
A71.1	Aktives Stadium des Trachoms	B19.9	Nicht näher bezeichnete Virushepatitis ohne hepatisches Koma
A74.8	Sonstige Chlamydienkrankheiten	B20	Infektiöse und parasitäre Krankheiten infolge HIV-Krankheit [Humane Immundefizienz-Viruskrankheit]
A81.1	Subakute sklerosierende Panenzephalitis	B21	Bösartige Neubildungen infolge HIV-Krankheit [Humane Immundefizienz-Viruskrankheit]
A86	Virusenzephalitis, nicht näher bezeichnet	B22	Sonstige näher bezeichnete Krankheiten infolge HIV-Krankheit [Humane Immundefizienz-Viruskrankheit]
A87.0	Meningitis durch Enteroviren {G02.0}	B23.0	Akutes HIV-Infektionssyndrom
A89	Virusinfektion des Zentralnervensystems, nicht näher bezeichnet	B23.8	Sonstige näher bezeichnete Krankheitszustände infolge HIV-Krankheit
A96.0	Hämorrhagisches Fieber durch Junin-Viren	B24	Nicht näher bezeichnete HIV-Krankheit [Humane Immundefizienz-Viruskrankheit]
A96.1	Hämorrhagisches Fieber durch Machupo-Viren	B25.0	Pneumonie durch Zytomegalieviren {J17.1}
A96.2	Lassa-Fieber	B25.1	Hepatitis durch Zytomegalieviren {K77.0}
A96.8	Sonstiges hämorrhagisches Fieber durch Arenaviren	B25.2	Pankreatitis durch Zytomegalieviren {K87.1}
A96.9	Hämorrhagisches Fieber durch Arenaviren, nicht näher bezeichnet	B25.80	Infektion des Verdauungstraktes durch Zytomegalieviren
A98.3	Marburg-Viruskrankheit	B25.88	Sonstige Zytomegalie
A98.5	Hämorrhagisches Fieber mit renalem Syndrom	B25.9	Zytomegalie, nicht näher bezeichnet
B00.0	Ekzema herpeticatum Kaposi	B26.0	Mumps-Orchitis {N51.1}
B00.1	Dermatitis vesicularis durch Herpesviren	B26.1	Mumps-Meningitis {G02.0}
B00.2	Gingivostomatitis herpetica und Pharyngotonsillitis herpetica	B26.2	Mumps-Enzephalitis {G05.1}
B00.3	Meningitis durch Herpesviren {G02.0}	B26.3	Mumps-Pankreatitis {K87.1}
B00.4	Enzephalitis durch Herpesviren {G05.1}	B26.8	Mumps mit sonstigen Komplikationen
B00.5	Augenkrankheit durch Herpesviren	B27.0	Mononukleose durch Gamma-Herpesviren
B00.7	Disseminierte Herpesvirus-Krankheit	B27.1	Mononukleose durch Zytomegalieviren
B00.8	Sonstige Infektionsformen durch Herpesviren	B27.8	Sonstige infektiöse Mononukleose
B00.9	Infektion durch Herpesviren, nicht näher bezeichnet	B27.9	Infektiöse Mononukleose, nicht näher bezeichnet
B01.0	Varizellen-Meningitis {G02.0}	B30.1	Konjunktivitis durch Adenoviren {H13.1}
B01.1	Varizellen-Enzephalitis {G05.1}	B30.3	Akute epidemische hämorrhagische Konjunktivitis (durch Enteroviren) {H13.1}
B01.2	Varizellen-Pneumonie {J17.1}	B33.2	Karditis durch Viren
B01.8	Varizellen mit sonstigen Komplikationen	B34.0	Infektion durch Adenoviren nicht näher bezeichneter Lokalisation
B01.9	Varizellen ohne Komplikation	B37.1	Kandidose der Lunge
B02.0	Zoster-Enzephalitis {G05.1}	B37.2	Kandidose der Haut und der Nägel
B02.1	Zoster-Meningitis {G02.0}	B37.4	Kandidose an sonstigen Lokalisationen des Urogenitalsystems
B02.2	Zoster mit Beteiligung anderer Abschnitte des Nervensystems	B37.5	Candida-Meningitis {G02.1}
B02.3	Zoster ophthalmicus	B37.6	Candida-Endokarditis {I39.8}
B02.7	Zoster generalisatus	B37.81	Candida-Ösophagitis
B02.8	Zoster mit sonstigen Komplikationen	B38.0	Akute Kokzidioidomykose der Lunge
B02.9	Zoster ohne Komplikation	B38.1	Chronische Kokzidioidomykose der Lunge
B05.0	Masern, kompliziert durch Enzephalitis {G05.1}	B38.2	Kokzidioidomykose der Lunge, nicht näher bezeichnet
B05.1	Masern, kompliziert durch Meningitis {G02.0}	B38.3	Kokzidioidomykose der Haut
B05.2	Masern, kompliziert durch Pneumonie {J17.1}	B38.4	Kokzidioidomykose der Meninge {G02.1}
B05.3	Masern, kompliziert durch Otitis media {H67.1}		
B05.4	Masern mit Darmkomplikationen		
B05.8	Masern mit sonstigen Komplikationen		
B06.0	Röteln mit neurologischen Komplikationen		
B06.8	Röteln mit sonstigen Komplikationen		
B08.5	Vesikuläre Pharyngitis durch Enteroviren		
B15.0	Virushepatitis A mit Coma hepaticum		
B15.9	Virushepatitis A ohne Coma hepaticum		
B16.0	Akute Virushepatitis B mit Delta-Virus (Begleitinfektion) und mit Coma hepaticum		
B16.1	Akute Virushepatitis B mit Delta-Virus (Begleitinfektion) ohne Coma hepaticum		
B16.2	Akute Virushepatitis B ohne Delta-Virus mit Coma hepaticum		



B38.7	Disseminierte Kokzidioidomykose	C00.1	Bösartige Neubildung: Äußere Unterlippe
B38.8	Sonstige Formen der Kokzidioidomykose	C00.2	Bösartige Neubildung: Äußere Lippe, nicht näher bezeichnet
B39.0	Akute Histoplasmose der Lunge durch Histoplasma capsulatum	C00.3	Bösartige Neubildung: Oberlippe, Innenseite
B39.1	Chronische Histoplasmose der Lunge durch Histoplasma capsulatum	C00.4	Bösartige Neubildung: Unterlippe, Innenseite
B39.2	Histoplasmose der Lunge durch Histoplasma capsulatum, nicht näher bezeichnet	C00.5	Bösartige Neubildung: Lippe, nicht näher bezeichnet, Innenseite
B40.0	Akute Blastomykose der Lunge	C00.6	Bösartige Neubildung: Lippenkommissur
B40.1	Chronische Blastomykose der Lunge	C00.8	Bösartige Neubildung: Lippe, mehrere Teilbereiche überlappend
B40.2	Blastomykose der Lunge, nicht näher bezeichnet	C00.9	Bösartige Neubildung: Lippe, nicht näher bezeichnet
B40.3	Blastomykose der Haut	C01	Bösartige Neubildung des Zungengrundes
B40.7	Disseminierte Blastomykose	C02.0	Bösartige Neubildung: Zungenrücken
B40.8	Sonstige Formen der Blastomykose	C02.1	Bösartige Neubildung: Zungenrand
B40.9	Blastomykose, nicht näher bezeichnet	C02.2	Bösartige Neubildung: Zungenunterfläche
B41.0	Parakokzidioidomykose der Lunge	C02.3	Bösartige Neubildung: Vordere zwei Drittel der Zunge, Bereich nicht näher bezeichnet
B41.7	Disseminierte Parakokzidioidomykose	C02.8	Bösartige Neubildung: Zunge, mehrere Teilbereiche überlappend
B41.8	Sonstige Formen der Parakokzidioidomykose		
B41.9	Parakokzidioidomykose, nicht näher bezeichnet	C02.9	Bösartige Neubildung: Zunge, nicht näher bezeichnet
B44.0	Invasive Aspergillose der Lunge	C03.0	Bösartige Neubildung: Oberkieferzahnfleisch
B44.1	Sonstige Aspergillose der Lunge	C03.1	Bösartige Neubildung: Unterkieferzahnfleisch
B44.2	Aspergillose der Tonsillen	C03.9	Bösartige Neubildung: Zahnfleisch, nicht näher bezeichnet
B44.7	Disseminierte Aspergillose	C04.0	Bösartige Neubildung: Vorderer Teil des Mundbodens
B44.8	Sonstige Formen der Aspergillose		
B44.9	Aspergillose, nicht näher bezeichnet	C04.1	Bösartige Neubildung: Seitlicher Teil des Mundbodens
B45.0	Kryptokokkose der Lunge	C04.8	Bösartige Neubildung: Mundboden, mehrere Teilbereiche überlappend
B45.1	Kryptokokkose des Gehirns	C04.9	Bösartige Neubildung: Mundboden, nicht näher bezeichnet
B45.2	Kryptokokkose der Haut	C05.0	Bösartige Neubildung: Harter Gaumen
B45.3	Kryptokokkose der Knochen	C05.1	Bösartige Neubildung: Weicher Gaumen
B45.7	Disseminierte Kryptokokkose	C05.2	Bösartige Neubildung: Uvula
B45.8	Sonstige Formen der Kryptokokkose	C05.8	Bösartige Neubildung: Gaumen, mehrere Teilbereiche überlappend
B45.9	Kryptokokkose, nicht näher bezeichnet	C05.9	Bösartige Neubildung: Gaumen, nicht näher bezeichnet
B46.0	Mukormykose der Lunge	C06.0	Bösartige Neubildung: Wangenschleimhaut
B46.1	Rhinocerebrale Mukormykose	C06.1	Bösartige Neubildung: Vestibulum oris
B46.2	Mukormykose des Magen-Darm-Trakts	C06.2	Bösartige Neubildung: Retromolarregion
B46.3	Mukormykose der Haut	C06.8	Bösartige Neubildung: Sonstige und nicht näher bezeichnete Teile des Mundes, mehrere Teilbereiche überlappend
B46.4	Disseminierte Mukormykose		
B46.5	Mukormykose, nicht näher bezeichnet	C06.9	Bösartige Neubildung: Mund, nicht näher bezeichnet
B46.8	Sonstige Formen der Zygomycose	C07	Bösartige Neubildung der Parotis
B46.9	Zygomycose, nicht näher bezeichnet	C08.0	Bösartige Neubildung: Glandula submandibularis
B47.0	Eumyzetom	C08.1	Bösartige Neubildung: Glandula sublingualis
B47.1	Aktinomyzetom	C08.8	Bösartige Neubildung: Große Speicheldrüsen, mehrere Teilbereiche überlappend
B48.2	Allescheriose	C08.9	Bösartige Neubildung: Große Speicheldrüse, nicht näher bezeichnet
B48.5	Pneumozystose {J17.2}	C09.0	Bösartige Neubildung: Fossa tonsillar
B48.7	Mykosen durch opportunistisch-pathogene Pilze	C09.1	Bösartige Neubildung: Gaumenbogen (vorderer) (hinterer)
B50.0	Malaria tropica mit zerebralen Komplikationen	C09.8	Bösartige Neubildung: Tonsille, mehrere Teilbereiche überlappend
B50.8	Sonstige schwere Formen oder Komplikationen der Malaria tropica	C10.0	Bösartige Neubildung: Vallecula epiglottica
B50.9	Malaria tropica, nicht näher bezeichnet	C10.1	Bösartige Neubildung: Vorderfläche der Epiglottis
B51.0	Malaria tertiana mit Milzruptur	C10.2	Bösartige Neubildung: Seitenwand des Oropharynx
B51.8	Malaria tertiana mit sonstigen Komplikationen	C10.3	Bösartige Neubildung: Hinterwand des Oropharynx
B51.9	Malaria tertiana ohne Komplikation	C10.4	Bösartige Neubildung: Kiemengang
B52.0	Malaria quartana mit Nephropathie	C10.8	Bösartige Neubildung: Oropharynx, mehrere Teilbereiche überlappend
B52.8	Malaria quartana mit sonstigen Komplikationen	C10.9	Bösartige Neubildung: Oropharynx, nicht näher bezeichnet
B52.9	Malaria quartana ohne Komplikation	C11.0	Bösartige Neubildung: Obere Wand des Nasopharynx
B53.0	Malaria durch Plasmodium ovale	C11.1	Bösartige Neubildung: Hinterwand des Nasopharynx
B53.1	Malaria durch Affen-Plasmodien	C11.2	Bösartige Neubildung: Seitenwand des Nasopharynx
B53.8	Sonstige parasitologisch bestätigte Malaria, anderenorts nicht klassifiziert		
B54	Malaria, nicht näher bezeichnet		
B58.0	Augenerkrankung durch Toxoplasmen		
B58.1	Hepatitis durch Toxoplasmen {K77.0}		
B58.2	Meningoenzephalitis durch Toxoplasmen {G05.2}		
B58.3	Toxoplasmose der Lunge {J17.3}		
B58.8	Toxoplasmosen mit Beteiligung sonstiger Organe		
B58.9	Toxoplasmose, nicht näher bezeichnet		
B97.0	Adenoviren als Ursache von Krankheiten, die in anderen Kapiteln klassifiziert sind		
B97.1	Enteroviren als Ursache von Krankheiten, die in anderen Kapiteln klassifiziert sind		
C00.0	Bösartige Neubildung: Äußere Oberlippe		

C11.3	Bösartige Neubildung: Vorderwand des Nasopharynx	C22.1	Intrahepatisches Gallengangskarzinom
C11.8	Bösartige Neubildung: Nasopharynx, mehrere Teilbereiche überlappend	C22.2	Hepatoblastom
C11.9	Bösartige Neubildung: Nasopharynx, nicht näher bezeichnet	C22.3	Angiosarkom der Leber
C12	Bösartige Neubildung des Recessus piriformis	C22.4	Sonstige Sarkome der Leber
C13.0	Bösartige Neubildung: Regio postcricoidea	C22.7	Sonstige näher bezeichnete Karzinome der Leber
C13.1	Bösartige Neubildung: Aryepiglottische Falte, hypopharyngeale Seite	C22.9	Bösartige Neubildung: Leber, nicht näher bezeichnet
C13.2	Bösartige Neubildung: Hinterwand des Hypopharynx	C23	Bösartige Neubildung der Gallenblase
C13.8	Bösartige Neubildung: Hypopharynx, mehrere Teilbereiche überlappend	C24.0	Bösartige Neubildung: Extrahepatischer Gallengang
C13.9	Bösartige Neubildung: Hypopharynx, nicht näher bezeichnet	C24.1	Bösartige Neubildung: Ampulla hepatopancreatica [Ampulla Vateri]
C14.0	Bösartige Neubildung: Pharynx, nicht näher bezeichnet	C24.8	Bösartige Neubildung: Gallenwege, mehrere Teilbereiche überlappend
C14.2	Bösartige Neubildung: Lymphatischer Rachenring [Waldeyer]	C24.9	Bösartige Neubildung: Gallenwege, nicht näher bezeichnet
C14.8	Bösartige Neubildung: Lippe, Mundhöhle und Pharynx, mehrere Teilbereiche überlappend	C25.0	Bösartige Neubildung: Pankreaskopf
C15.0	Bösartige Neubildung: Zervikaler Ösophagus	C25.1	Bösartige Neubildung: Pankreaskörper
C15.1	Bösartige Neubildung: Thorakaler Ösophagus	C25.2	Bösartige Neubildung: Pankreasschwanz
C15.2	Bösartige Neubildung: Abdominaler Ösophagus	C25.3	Bösartige Neubildung: Ductus pancreaticus
C15.3	Bösartige Neubildung: Ösophagus, oberes Drittel	C25.4	Bösartige Neubildung: Endokriner Drüsenanteil des Pankreas
C15.4	Bösartige Neubildung: Ösophagus, mittleres Drittel	C25.7	Bösartige Neubildung: Sonstige Teile des Pankreas
C15.5	Bösartige Neubildung: Ösophagus, unteres Drittel	C25.8	Bösartige Neubildung: Pankreas, mehrere Teilbereiche überlappend
C15.8	Bösartige Neubildung: Ösophagus, mehrere Teilbereiche überlappend	C25.9	Bösartige Neubildung: Pankreas, nicht näher bezeichnet
C15.9	Bösartige Neubildung: Ösophagus, nicht näher bezeichnet	C26.0	Bösartige Neubildung: Intestinaltrakt, Teil nicht näher bezeichnet
C16.0	Bösartige Neubildung: Kardial	C26.1	Bösartige Neubildung: Milz
C16.1	Bösartige Neubildung: Fundus ventriculi	C26.8	Bösartige Neubildung: Verdauungssystem, mehrere Teilbereiche überlappend
C16.2	Bösartige Neubildung: Corpus ventriculi	C26.9	Bösartige Neubildung: Ungenau bezeichnete Lokalisationen des Verdauungssystems
C16.3	Bösartige Neubildung: Antrum pyloricum	C30.0	Bösartige Neubildung: Nasenhöhle
C16.4	Bösartige Neubildung: Pylorus	C30.1	Bösartige Neubildung: Mittelohr
C16.5	Bösartige Neubildung: Kleine Krümmung des Magens, nicht näher bezeichnet	C31.0	Bösartige Neubildung: Sinus maxillaris [Kieferhöhle]
C16.6	Bösartige Neubildung: Große Krümmung des Magens, nicht näher bezeichnet	C31.1	Bösartige Neubildung: Sinus ethmoidalis [Siebbeinzellen]
C16.8	Bösartige Neubildung: Magen, mehrere Teilbereiche überlappend	C31.2	Bösartige Neubildung: Sinus frontalis [Stirnhöhle]
C16.9	Bösartige Neubildung: Magen, nicht näher bezeichnet	C31.3	Bösartige Neubildung: Sinus sphenoidalis [Keilbeinhöhle]
C17.0	Bösartige Neubildung: Duodenum	C31.8	Bösartige Neubildung: Nasennebenhöhlen, mehrere Teilbereiche überlappend
C17.1	Bösartige Neubildung: Jejunum	C31.9	Bösartige Neubildung: Nasennebenhöhle, nicht näher bezeichnet
C17.2	Bösartige Neubildung: Ileum	C32.0	Bösartige Neubildung: Glottis
C17.3	Bösartige Neubildung: Meckel-Divertikel	C32.1	Bösartige Neubildung: Supraglottis
C17.8	Bösartige Neubildung: Dünndarm, mehrere Teilbereiche überlappend	C32.2	Bösartige Neubildung: Subglottis
C17.9	Bösartige Neubildung: Dünndarm, nicht näher bezeichnet	C32.3	Bösartige Neubildung: Larynxknorpel
C18.0	Bösartige Neubildung: Zäkum	C32.8	Bösartige Neubildung: Larynx, mehrere Teilbereiche überlappend
C18.1	Bösartige Neubildung: Appendix vermiformis	C32.9	Bösartige Neubildung: Larynx, nicht näher bezeichnet
C18.2	Bösartige Neubildung: Colon ascendens	C33	Bösartige Neubildung der Trachea
C18.3	Bösartige Neubildung: Flexura coli dextra [hepatica]	C34.0	Bösartige Neubildung: Hauptbronchus
C18.4	Bösartige Neubildung: Colon transversum	C34.1	Bösartige Neubildung: Oberlappen (-Bronchus)
C18.5	Bösartige Neubildung: Flexura coli sinistra [lienalis]	C34.2	Bösartige Neubildung: Mittellappen (-Bronchus)
C18.6	Bösartige Neubildung: Colon descendens	C34.3	Bösartige Neubildung: Unterlappen (-Bronchus)
C18.7	Bösartige Neubildung: Colon sigmoideum	C34.8	Bösartige Neubildung: Bronchus und Lunge, mehrere Teilbereiche überlappend
C18.8	Bösartige Neubildung: Kolon, mehrere Teilbereiche überlappend	C34.9	Bösartige Neubildung: Bronchus oder Lunge, nicht näher bezeichnet
C18.9	Bösartige Neubildung: Kolon, nicht näher bezeichnet	C37	Bösartige Neubildung des Thymus
C19	Bösartige Neubildung am Rektosigmoid, Übergang	C38.0	Bösartige Neubildung: Herz
C20	Bösartige Neubildung des Rektums	C38.1	Bösartige Neubildung: Vorderes Mediastinum
C21.0	Bösartige Neubildung: Anus, nicht näher bezeichnet	C38.2	Bösartige Neubildung: Hinteres Mediastinum
C21.1	Bösartige Neubildung: Analkanal	C38.3	Bösartige Neubildung: Mediastinum, Teil nicht näher bezeichnet
C21.2	Bösartige Neubildung: Kloakenregion	C38.4	Bösartige Neubildung: Pleura
C21.8	Bösartige Neubildung: Rektum, Anus und Analkanal, mehrere Teilbereiche überlappend	C38.8	Bösartige Neubildung: Herz, Mediastinum und Pleura, mehrere Teilbereiche überlappend
C22.0	Leberzellkarzinom		



C39.0	Bösartige Neubildung: Obere Atemwege, Teil nicht näher bezeichnet	C44.8	Sonstige bösartige Neubildungen: Haut, mehrere Teilbereiche überlappend
C39.8	Bösartige Neubildung: Atmungsorgane und sonstige intrathorakale Organe, mehrere Teilbereiche überlappend	C44.9	Bösartige Neubildung der Haut, nicht näher bezeichnet
C39.9	Bösartige Neubildung: Ungenau bezeichnete Lokalisationen des Atmungssystems	C45.0	Mesotheliom der Pleura
C40.0	Bösartige Neubildung des Knochens und des Gelenkknorpels: Skapula und lange Knochen der oberen Extremität	C45.1	Mesotheliom des Peritoneums
C40.1	Bösartige Neubildung des Knochens und des Gelenkknorpels: Kurze Knochen der oberen Extremität	C45.2	Mesotheliom des Perikards
C40.2	Bösartige Neubildung des Knochens und des Gelenkknorpels: Lange Knochen der unteren Extremität	C45.7	Mesotheliom sonstiger Lokalisationen
C40.3	Bösartige Neubildung des Knochens und des Gelenkknorpels: Kurze Knochen der unteren Extremität	C45.9	Mesotheliom, nicht näher bezeichnet
C40.8	Bösartige Neubildung: Knochen und Gelenkknorpel der Extremitäten, mehrere Teilbereiche überlappend	C47.0	Bösartige Neubildung: Periphere Nerven des Kopfes, des Gesichtes und des Halses
C40.9	Bösartige Neubildung: Knochen und Gelenkknorpel einer Extremität, nicht näher bezeichnet	C47.1	Bösartige Neubildung: Periphere Nerven der oberen Extremität, einschließlich Schulter
C41.1	Bösartige Neubildung des Knochens und des Gelenkknorpels: Unterkieferknochen	C47.2	Bösartige Neubildung: Periphere Nerven der unteren Extremität, einschließlich Hüfte
C41.2	Bösartige Neubildung des Knochens und des Gelenkknorpels: Wirbelsäule	C47.3	Bösartige Neubildung: Periphere Nerven des Thorax
C41.30	Bösartige Neubildung des Knochens und des Gelenkknorpels: Rippen	C47.4	Bösartige Neubildung: Periphere Nerven des Abdomens
C41.31	Bösartige Neubildung des Knochens und des Gelenkknorpels: Sternum	C47.5	Bösartige Neubildung: Periphere Nerven des Beckens
C41.32	Bösartige Neubildung des Knochens und des Gelenkknorpels: Klavikula	C47.6	Bösartige Neubildung: Periphere Nerven des Rumpfes, nicht näher bezeichnet
C41.4	Bösartige Neubildung des Knochens und des Gelenkknorpels: Beckenknochen	C47.8	Bösartige Neubildung: Periphere Nerven und autonomes Nervensystem, mehrere Teilbereiche überlappend
C41.8	Bösartige Neubildung: Knochen und Gelenkknorpel, mehrere Teilbereiche überlappend	C47.9	Bösartige Neubildung: Periphere Nerven und autonomes Nervensystem, nicht näher bezeichnet
C41.9	Bösartige Neubildung: Knochen und Gelenkknorpel, nicht näher bezeichnet	C48.0	Bösartige Neubildung: Retroperitoneum
C43.0	Bösartiges Melanom der Lippe	C48.1	Bösartige Neubildung: Näher bezeichnete Teile des Peritoneums
C43.1	Bösartiges Melanom des Augenlides, einschließlich Kanthus	C48.2	Bösartige Neubildung: Peritoneum, nicht näher bezeichnet
C43.2	Bösartiges Melanom des Ohres und des äußeren Gehörganges	C48.8	Bösartige Neubildung: Retroperitoneum und Peritoneum, mehrere Teilbereiche überlappend
C43.3	Bösartiges Melanom sonstiger und nicht näher bezeichneter Teile des Gesichtes	C49.0	Bösartige Neubildung: Bindegewebe und andere Weichteilgewebe des Kopfes, des Gesichtes und des Halses
C43.4	Bösartiges Melanom der behaarten Kopfhaut und des Halses	C49.1	Bösartige Neubildung: Bindegewebe und andere Weichteilgewebe der oberen Extremität, einschließlich Schulter
C43.5	Bösartiges Melanom des Rumpfes	C49.2	Bösartige Neubildung: Bindegewebe und andere Weichteilgewebe der unteren Extremität, einschließlich Hüfte
C43.6	Bösartiges Melanom der oberen Extremität, einschließlich Schulter	C49.3	Bösartige Neubildung: Bindegewebe und andere Weichteilgewebe des Thorax
C43.7	Bösartiges Melanom der unteren Extremität, einschließlich Hüfte	C49.4	Bösartige Neubildung: Bindegewebe und andere Weichteilgewebe des Abdomens
C43.8	Bösartiges Melanom der Haut, mehrere Teilbereiche überlappend	C49.5	Bösartige Neubildung: Bindegewebe und andere Weichteilgewebe des Beckens
C43.9	Bösartiges Melanom der Haut, nicht näher bezeichnet	C49.6	Bösartige Neubildung: Bindegewebe und andere Weichteilgewebe des Rumpfes, nicht näher bezeichnet
C44.0	Sonstige bösartige Neubildungen: Lippenhaut	C49.8	Bösartige Neubildung: Bindegewebe und andere Weichteilgewebe, mehrere Teilbereiche überlappend
C44.1	Sonstige bösartige Neubildungen: Haut des Augenlides, einschließlich Kanthus	C49.9	Bösartige Neubildung: Bindegewebe und andere Weichteilgewebe, nicht näher bezeichnet
C44.2	Sonstige bösartige Neubildungen: Haut des Ohres und des äußeren Gehörganges	C50.0	Bösartige Neubildung: Brustwarze und Warzenhof
C44.3	Sonstige bösartige Neubildungen: Haut sonstiger und nicht näher bezeichneter Teile des Gesichtes	C50.1	Bösartige Neubildung: Zentraler Drüsenkörper der Brustdrüse
C44.4	Sonstige bösartige Neubildungen: Behaarte Kopfhaut und Haut des Halses	C50.2	Bösartige Neubildung: Oberer innerer Quadrant der Brustdrüse
C44.5	Sonstige bösartige Neubildungen: Haut des Rumpfes	C50.3	Bösartige Neubildung: Unterer innerer Quadrant der Brustdrüse
C44.6	Sonstige bösartige Neubildungen: Haut der oberen Extremität, einschließlich Schulter	C50.4	Bösartige Neubildung: Oberer äußerer Quadrant der Brustdrüse
C44.7	Sonstige bösartige Neubildungen: Haut der unteren Extremität, einschließlich Hüfte	C50.5	Bösartige Neubildung: Unterer äußerer Quadrant der Brustdrüse
		C50.6	Bösartige Neubildung: Recessus axillaris der Brustdrüse
		C50.8	Bösartige Neubildung: Brustdrüse, mehrere Teilbereiche überlappend



C50.9	Bösartige Neubildung: Brustdrüse, nicht näher bezeichnet	C67.9	Bösartige Neubildung: Harnblase, nicht näher bezeichnet
C51.0	Bösartige Neubildung der Vulva: Labium majus	C68.0	Bösartige Neubildung: Urethra
C51.1	Bösartige Neubildung der Vulva: Labium minus	C68.1	Bösartige Neubildung: Paraurethrale Drüse
C51.2	Bösartige Neubildung der Vulva: Klitoris	C68.8	Bösartige Neubildung: Harnorgane, mehrere Teilbereiche überlappend
C51.8	Bösartige Neubildung: Vulva, mehrere Teilbereiche überlappend	C68.9	Bösartige Neubildung: Harnorgan, nicht näher bezeichnet
C51.9	Bösartige Neubildung: Vulva, nicht näher bezeichnet	C69.0	Bösartige Neubildung: Konjunktiva
C52	Bösartige Neubildung der Vagina	C69.1	Bösartige Neubildung: Kornea
C53.0	Bösartige Neubildung: Endozervix	C69.2	Bösartige Neubildung: Retina
C53.1	Bösartige Neubildung: Ektozervix	C69.3	Bösartige Neubildung: Choroida
C53.8	Bösartige Neubildung: Cervix uteri, mehrere Teilbereiche überlappend	C69.4	Bösartige Neubildung: Ziliarkörper
C53.9	Bösartige Neubildung: Cervix uteri, nicht näher bezeichnet	C69.5	Bösartige Neubildung: Tränendrüse und Tränenwege
C54.0	Bösartige Neubildung: Isthmus uteri	C69.6	Bösartige Neubildung: Orbita
C54.1	Bösartige Neubildung: Endometrium	C69.8	Bösartige Neubildung: Auge und Augenanhangsgebilde, mehrere Teilbereiche überlappend
C54.2	Bösartige Neubildung: Myometrium	C69.9	Bösartige Neubildung: Auge, nicht näher bezeichnet
C54.3	Bösartige Neubildung: Fundus uteri	C70.0	Bösartige Neubildung: Hirnhäute
C54.8	Bösartige Neubildung: Corpus uteri, mehrere Teilbereiche überlappend	C70.1	Bösartige Neubildung: Rückenmarkhäute
C54.9	Bösartige Neubildung: Corpus uteri, nicht näher bezeichnet	C70.9	Bösartige Neubildung: Meningen, nicht näher bezeichnet
C55	Bösartige Neubildung des Uterus, Teil nicht näher bezeichnet	C71.0	Bösartige Neubildung: Zerebrum, ausgenommen Hirnlappen und Ventrikel
C56	Bösartige Neubildung des Ovars	C71.1	Bösartige Neubildung: Frontallappen
C57.0	Bösartige Neubildung: Tuba uterina [Fallopia]	C71.2	Bösartige Neubildung: Temporallappen
C57.1	Bösartige Neubildung: Lig. latum uteri	C71.3	Bösartige Neubildung: Parietallappen
C57.2	Bösartige Neubildung: Lig. teres uteri	C71.4	Bösartige Neubildung: Okzipitallappen
C57.3	Bösartige Neubildung: Parametrium	C71.5	Bösartige Neubildung: Hirnventrikel
C57.4	Bösartige Neubildung: Uterine Adnexe, nicht näher bezeichnet	C71.6	Bösartige Neubildung: Zerebellum
C57.7	Bösartige Neubildung: Sonstige näher bezeichnete weibliche Genitalorgane	C71.7	Bösartige Neubildung: Hirnstamm
C57.8	Bösartige Neubildung: Weibliche Genitalorgane, mehrere Teilbereiche überlappend	C71.8	Bösartige Neubildung: Gehirn, mehrere Teilbereiche überlappend
C57.9	Bösartige Neubildung: Weibliches Genitalorgan, nicht näher bezeichnet	C71.9	Bösartige Neubildung: Gehirn, nicht näher bezeichnet
C60.0	Bösartige Neubildung: Praeputium penis	C72.0	Bösartige Neubildung: Rückenmark
C60.1	Bösartige Neubildung: Glans penis	C72.1	Bösartige Neubildung: Cauda equina
C60.2	Bösartige Neubildung: Penischaft	C72.2	Bösartige Neubildung: Nn. olfactorii [I. Hirnnerv]
C60.8	Bösartige Neubildung: Penis, mehrere Teilbereiche überlappend	C72.3	Bösartige Neubildung: N. opticus [II. Hirnnerv]
C60.9	Bösartige Neubildung: Penis, nicht näher bezeichnet	C72.4	Bösartige Neubildung: N. vestibulocochlearis [VIII. Hirnnerv]
C62.0	Bösartige Neubildung: Dystoper Hoden	C72.5	Bösartige Neubildung: Sonstige und nicht näher bezeichnete Hirnnerven
C62.1	Bösartige Neubildung: Deszendierter Hoden	C72.8	Bösartige Neubildung: Gehirn und andere Teile des Zentralnervensystems, mehrere Teilbereiche überlappend
C62.9	Bösartige Neubildung: Hoden, nicht näher bezeichnet	C72.9	Bösartige Neubildung: Zentralnervensystem, nicht näher bezeichnet
C63.0	Bösartige Neubildung: Nebenhoden [Epididymis]	C73	Bösartige Neubildung der Schilddrüse
C63.1	Bösartige Neubildung: Samenstrang	C74.0	Bösartige Neubildung: Nebennierenrinde
C63.2	Bösartige Neubildung: Skrotum	C74.1	Bösartige Neubildung: Nebennierenmark
C63.7	Bösartige Neubildung: Sonstige näher bezeichnete männliche Genitalorgane	C74.9	Bösartige Neubildung: Nebenniere, nicht näher bezeichnet
C63.8	Bösartige Neubildung: Männliche Genitalorgane, mehrere Teilbereiche überlappend	C75.0	Bösartige Neubildung: Nebenschilddrüse
C63.9	Bösartige Neubildung: Männliches Genitalorgan, nicht näher bezeichnet	C75.1	Bösartige Neubildung: Hypophyse
C64	Bösartige Neubildung der Niere, ausgenommen Nierenbecken	C75.2	Bösartige Neubildung: Ductus craniopharyngealis
C65	Bösartige Neubildung des Nierenbeckens	C75.3	Bösartige Neubildung: Epiphyse [Glandula pinealis] [Zirbeldrüse]
C66	Bösartige Neubildung des Ureters	C75.4	Bösartige Neubildung: Glomus caroticum
C67.0	Bösartige Neubildung: Trigonum vesicae	C75.5	Bösartige Neubildung: Glomus aorticum und sonstige Paraganglien
C67.1	Bösartige Neubildung: Apex vesicae	C75.8	Bösartige Neubildung: Beteiligung mehrerer endokriner Drüsen, nicht näher bezeichnet
C67.2	Bösartige Neubildung: Laterale Harnblasenwand	C75.9	Bösartige Neubildung: Endokrine Drüse, nicht näher bezeichnet
C67.3	Bösartige Neubildung: Vordere Harnblasenwand	C76.0	Bösartige Neubildung ungenau bezeichneter Lokalisationen: Kopf, Gesicht und Hals
C67.4	Bösartige Neubildung: Hintere Harnblasenwand	C76.1	Bösartige Neubildung ungenau bezeichneter Lokalisationen: Thorax
C67.5	Bösartige Neubildung: Harnblasenhals		
C67.6	Bösartige Neubildung: Ostium ureteris		
C67.7	Bösartige Neubildung: Urachus		
C67.8	Bösartige Neubildung: Harnblase, mehrere Teilbereiche überlappend		



C76.2	Bösartige Neubildung ungenau bezeichneter Lokalisationen: Abdomen	C81.0	Noduläres lymphozytenprädominantes Hodgkin-Lymphom
C76.3	Bösartige Neubildung ungenau bezeichneter Lokalisationen: Becken	C81.1	Nodulär-sklerosierendes (klassisches) Hodgkin-Lymphom
C76.4	Bösartige Neubildung ungenau bezeichneter Lokalisationen: Obere Extremität	C81.2	Gemischtzelliges (klassisches) Hodgkin-Lymphom
C76.5	Bösartige Neubildung ungenau bezeichneter Lokalisationen: Untere Extremität	C81.3	Lymphozytenarmes (klassisches) Hodgkin-Lymphom
C76.7	Bösartige Neubildung: Sonstige ungenau bezeichnete Lokalisationen	C81.4	Lymphozytenreiches (klassisches) Hodgkin-Lymphom
C76.8	Bösartige Neubildung: Sonstige und ungenau bezeichnete Lokalisationen, mehrere Teilbereiche überlappend	C81.7	Sonstige Typen des (klassischen) Hodgkin-Lymphoms
C77.0	Sekundäre und nicht näher bezeichnete bösartige Neubildung: Lymphknoten des Kopfes, des Gesichtes und des Halses	C81.9	Hodgkin-Lymphom, nicht näher bezeichnet
C77.1	Sekundäre und nicht näher bezeichnete bösartige Neubildung: Intrathorakale Lymphknoten	C82.0	Follikuläres Lymphom Grad I
C77.2	Sekundäre und nicht näher bezeichnete bösartige Neubildung: Intraabdominale Lymphknoten	C82.1	Follikuläres Lymphom Grad II
C77.3	Sekundäre und nicht näher bezeichnete bösartige Neubildung: Axilläre Lymphknoten und Lymphknoten der oberen Extremität	C82.2	Follikuläres Lymphom Grad III, nicht näher bezeichnet
C77.4	Sekundäre und nicht näher bezeichnete bösartige Neubildung: Inguinale Lymphknoten und Lymphknoten der unteren Extremität	C82.3	Follikuläres Lymphom Grad IIIa
C77.5	Sekundäre und nicht näher bezeichnete bösartige Neubildung: Intrapelvine Lymphknoten	C82.4	Follikuläres Lymphom Grad IIIb
C77.8	Sekundäre und nicht näher bezeichnete bösartige Neubildung: Lymphknoten mehrerer Regionen	C82.5	Diffuses Follikelzentrumslymphom
C77.9	Sekundäre und nicht näher bezeichnete bösartige Neubildung: Lymphknoten, nicht näher bezeichnet	C82.6	Kutanes Follikelzentrumslymphom
C78.0	Sekundäre bösartige Neubildung der Lunge	C82.7	Sonstige Typen des follikulären Lymphoms
C78.1	Sekundäre bösartige Neubildung des Mediastinums	C82.9	Follikuläres Lymphom, nicht näher bezeichnet
C78.2	Sekundäre bösartige Neubildung der Pleura	C83.0	Kleinzelliges B-Zell-Lymphom
C78.3	Sekundäre bösartige Neubildung sonstiger und nicht näher bezeichneter Atmungsorgane	C83.1	Mantelzell-Lymphom
C78.4	Sekundäre bösartige Neubildung des Dünndarmes	C83.3	Diffuses großzelliges B-Zell-Lymphom
C78.5	Sekundäre bösartige Neubildung des Dickdarmes und des Rektums	C83.5	Lymphoblastisches Lymphom
C78.6	Sekundäre bösartige Neubildung des Retroperitoneums und des Peritoneums	C83.7	Burkitt-Lymphom
C78.7	Sekundäre bösartige Neubildung der Leber und der intrahepatischen Gallengänge	C83.8	Sonstige nicht follikuläre Lymphome
C78.8	Sekundäre bösartige Neubildung sonstiger und nicht näher bezeichneter Verdauungsorgane	C83.9	Nicht follikuläres Lymphom, nicht näher bezeichnet
C79.0	Sekundäre bösartige Neubildung der Niere und des Nierenbeckens	C84.0	Mycosis fungoides
C79.1	Sekundäre bösartige Neubildung der Harnblase sowie sonstiger und nicht näher bezeichneter Harnorgane	C84.1	Sézary-Syndrom
C79.2	Sekundäre bösartige Neubildung der Haut	C84.4	Peripheres T-Zell-Lymphom, nicht spezifiziert
C79.3	Sekundäre bösartige Neubildung des Gehirns und der Hirnhäute	C84.5	Sonstige reifzellige T/NK-Zell-Lymphome
C79.4	Sekundäre bösartige Neubildung sonstiger und nicht näher bezeichneter Teile des Nervensystems	C84.6	Anaplastisches großzelliges Lymphom, ALK-positiv
C79.5	Sekundäre bösartige Neubildung des Knochens und des Knochenmarkes	C84.7	Anaplastisches großzelliges Lymphom, ALK-negativ
C79.6	Sekundäre bösartige Neubildung des Ovars	C84.8	Kutanes T-Zell-Lymphom, nicht näher bezeichnet
C79.7	Sekundäre bösartige Neubildung der Nebenniere	C84.9	Reifzelliges T/NK-Zell-Lymphom, nicht näher bezeichnet
C79.81	Sekundäre bösartige Neubildung der Brustdrüse	C85.1	B-Zell-Lymphom, nicht näher bezeichnet
C79.82	Sekundäre bösartige Neubildung der Genitalorgane	C85.2	Mediastinales (thymisches) großzelliges B-Zell-Lymphom
C79.83	Sekundäre bösartige Neubildung des Perikards	C85.7	Sonstige näher bezeichnete Typen des Non-Hodgkin-Lymphoms
C79.84	Sonstige sekundäre bösartige Neubildung des Herzens	C85.9	Non-Hodgkin-Lymphom, nicht näher bezeichnet
C79.85	Sekundäre bösartige Neubildung des Bindegewebes und anderer Weichteilgewebe des Halses	C86.0	Extranodales NK/T-Zell-Lymphom, nasaler Typ
C79.86	Sekundäre bösartige Neubildung des Bindegewebes und anderer Weichteilgewebe der Extremitäten	C86.1	Hepatosplenisches T-Zell-Lymphom
C79.88	Sekundäre bösartige Neubildung sonstiger näher bezeichneter Lokalisationen	C86.2	T-Zell-Lymphom vom Enteropathie-Typ
		C86.3	Subkutanes pannikulitisches T-Zell-Lymphom
		C86.4	Blastisches NK-Zell-Lymphom
		C86.5	Angioimmunoblastisches T-Zell-Lymphom
		C86.6	Primäre kutane CD30-positive T-Zell-Proliferationen
		C88.00	Makroglobulinämie Waldenström: Ohne Angabe einer kompletten Remission
		C88.01	Makroglobulinämie Waldenström: In kompletter Remission
		C88.20	Sonstige Schwerkettenkrankheit: Ohne Angabe einer kompletten Remission
		C88.21	Sonstige Schwerkettenkrankheit: In kompletter Remission
		C88.30	Immunproliferative Dünndarmkrankheit: Ohne Angabe einer kompletten Remission
		C88.31	Immunproliferative Dünndarmkrankheit: In kompletter Remission
		C88.40	Extranodales Marginalzonen-B-Zell-Lymphom des Mukosa-assoziierten lymphatischen Gewebes [MALT-Lymphom]: Ohne Angabe einer kompletten Remission
		C88.41	Extranodales Marginalzonen-B-Zell-Lymphom des Mukosa-assoziierten lymphatischen Gewebes [MALT-Lymphom]: In kompletter Remission
		C88.70	Sonstige bösartige immunproliferative Krankheiten: Ohne Angabe einer kompletten Remission



C88.71	Sonstige bösartige immunproliferative Krankheiten: In kompletter Remission	C92.31	Myelosarkom: In kompletter Remission
C88.90	Bösartige immunproliferative Krankheit, nicht näher bezeichnet: Ohne Angabe einer kompletten Remission	C92.40	Akute Promyelozyten-Leukämie [PCL]: Ohne Angabe einer kompletten Remission
C88.91	Bösartige immunproliferative Krankheit, nicht näher bezeichnet: In kompletter Remission	C92.41	Akute Promyelozyten-Leukämie [PCL]: In kompletter Remission
C90.00	Multiples Myelom: Ohne Angabe einer kompletten Remission	C92.50	Akute myelomonozytäre Leukämie: Ohne Angabe einer kompletten Remission
C90.01	Multiples Myelom: In kompletter Remission	C92.51	Akute myelomonozytäre Leukämie: In kompletter Remission
C90.10	Plasmazellenleukämie: Ohne Angabe einer kompletten Remission	C92.60	Akute myeloische Leukämie mit 11q23-Abnormität: Ohne Angabe einer kompletten Remission
C90.11	Plasmazellenleukämie: In kompletter Remission	C92.61	Akute myeloische Leukämie mit 11q23-Abnormität: In kompletter Remission
C90.20	Extramedulläres Plasmozytom: Ohne Angabe einer kompletten Remission	C92.70	Sonstige myeloische Leukämie: Ohne Angabe einer kompletten Remission
C90.21	Extramedulläres Plasmozytom: In kompletter Remission	C92.71	Sonstige myeloische Leukämie: In kompletter Remission
C90.30	Solitäres Plasmozytom: Ohne Angabe einer kompletten Remission	C92.80	Akute myeloische Leukämie mit multilineärer Dysplasie: Ohne Angabe einer kompletten Remission
C90.31	Solitäres Plasmozytom: In kompletter Remission	C92.81	Akute myeloische Leukämie mit multilineärer Dysplasie: In kompletter Remission
C91.00	Akute lymphatische Leukämie [ALL]: Ohne Angabe einer kompletten Remission	C92.90	Myeloische Leukämie, nicht näher bezeichnet: Ohne Angabe einer kompletten Remission
C91.01	Akute lymphatische Leukämie [ALL]: In kompletter Remission	C92.91	Myeloische Leukämie, nicht näher bezeichnet: In kompletter Remission
C91.10	Chronische lymphatische Leukämie vom B-Zell-Typ [CLL]: Ohne Angabe einer kompletten Remission	C93.00	Akute Monoblasten-/Monozytenleukämie: Ohne Angabe einer kompletten Remission
C91.11	Chronische lymphatische Leukämie vom B-Zell-Typ [CLL]: In kompletter Remission	C93.01	Akute Monoblasten-/Monozytenleukämie: In kompletter Remission
C91.30	Prolymphozytäre Leukämie vom B-Zell-Typ: Ohne Angabe einer kompletten Remission	C93.10	Chronische myelomonozytäre Leukämie: Ohne Angabe einer kompletten Remission
C91.31	Prolymphozytäre Leukämie vom B-Zell-Typ: In kompletter Remission	C93.11	Chronische myelomonozytäre Leukämie: In kompletter Remission
C91.40	Haarzellenleukämie: Ohne Angabe einer kompletten Remission	C93.30	Juvenile myelomonozytäre Leukämie: Ohne Angabe einer kompletten Remission
C91.41	Haarzellenleukämie: In kompletter Remission	C93.31	Juvenile myelomonozytäre Leukämie: In kompletter Remission
C91.50	Adulte(s) T-Zell-Lymphom/Leukämie (HTLV-1-assoziiert): Ohne Angabe einer kompletten Remission	C93.70	Sonstige Monozytenleukämie: Ohne Angabe einer kompletten Remission
C91.51	Adulte(s) T-Zell-Lymphom/Leukämie (HTLV-1-assoziiert): In kompletter Remission	C93.71	Sonstige Monozytenleukämie: In kompletter Remission
C91.60	Prolymphozyten-Leukämie vom T-Zell-Typ: Ohne Angabe einer kompletten Remission	C93.90	Monozytenleukämie, nicht näher bezeichnet: Ohne Angabe einer kompletten Remission
C91.61	Prolymphozyten-Leukämie vom T-Zell-Typ: In kompletter Remission	C93.91	Monozytenleukämie, nicht näher bezeichnet: In kompletter Remission
C91.70	Sonstige lymphatische Leukämie: Ohne Angabe einer kompletten Remission	C94.00	Akute Erythroleukämie: Ohne Angabe einer kompletten Remission
C91.71	Sonstige lymphatische Leukämie: In kompletter Remission	C94.01	Akute Erythroleukämie: In kompletter Remission
C91.80	Reifzellige B-ALL vom Burkitt-Typ: Ohne Angabe einer kompletten Remission	C94.20	Akute Megakaryoblastenleukämie: Ohne Angabe einer kompletten Remission
C91.81	Reifzellige B-ALL vom Burkitt-Typ: In kompletter Remission	C94.21	Akute Megakaryoblastenleukämie: In kompletter Remission
C91.90	Lymphatische Leukämie, nicht näher bezeichnet: Ohne Angabe einer kompletten Remission	C94.30	Mastzellenleukämie: Ohne Angabe einer kompletten Remission
C91.91	Lymphatische Leukämie, nicht näher bezeichnet: In kompletter Remission	C94.31	Mastzellenleukämie: In kompletter Remission
C92.00	Akute myeloblastische Leukämie [AML]: Ohne Angabe einer kompletten Remission	C94.40	Akute Panmyelose mit Myelofibrose: Ohne Angabe einer kompletten Remission
C92.01	Akute myeloblastische Leukämie [AML]: In kompletter Remission	C94.41	Akute Panmyelose mit Myelofibrose: In kompletter Remission
C92.10	Chronische myeloische Leukämie [CML], BCR/ABL-positiv: Ohne Angabe einer kompletten Remission	C94.60	Myelodysplastische und myeloproliferative Krankheit, nicht klassifizierbar: Ohne Angabe einer kompletten Remission
C92.11	Chronische myeloische Leukämie [CML], BCR/ABL-positiv: In kompletter Remission	C94.61	Myelodysplastische und myeloproliferative Krankheit, nicht klassifizierbar: In kompletter Remission
C92.20	Atypische chronische myeloische Leukämie, BCR/ABL-negativ: Ohne Angabe einer kompletten Remission	C94.70	Sonstige näher bezeichnete Leukämien: Ohne Angabe einer kompletten Remission
C92.21	Atypische chronische myeloische Leukämie, BCR/ABL-negativ: In kompletter Remission	C94.71	Sonstige näher bezeichnete Leukämien: In kompletter Remission
C92.30	Myelosarkom: Ohne Angabe einer kompletten Remission	C95.00	Akute Leukämie nicht näher bezeichneten Zelltyps: Ohne Angabe einer kompletten Remission



C95.01	Akute Leukämie nicht näher bezeichneten Zelltyps: In kompletter Remission	D15.0	Gutartige Neubildung: Thymus
C95.70	Sonstige Leukämie nicht näher bezeichneten Zelltyps: Ohne Angabe einer kompletten Remission	D15.1	Gutartige Neubildung: Herz
C95.71	Sonstige Leukämie nicht näher bezeichneten Zelltyps: In kompletter Remission	D15.2	Gutartige Neubildung: Mediastinum
C95.90	Leukämie, nicht näher bezeichnet: Ohne Angabe einer kompletten Remission	D15.7	Gutartige Neubildung: Sonstige näher bezeichnete intrathorakale Organe
C95.91	Leukämie, nicht näher bezeichnet: In kompletter Remission	D15.9	Gutartige Neubildung: Intrathorakales Organ, nicht näher bezeichnet
C96.0	Multifokale und multisystemische (disseminierte) Langerhans-Zell-Histiozytose [Abt-Letterer-Siwe-Krankheit]	D16.0	Gutartige Neubildung des Knochens und des Gelenkknorpels: Skapula und lange Knochen der oberen Extremität
C96.2	Bösartiger Mastzelltumor	D16.1	Gutartige Neubildung des Knochens und des Gelenkknorpels: Kurze Knochen der oberen Extremität
C96.4	Sarkom der dendritischen Zellen (akzessorische Zellen)	D16.2	Gutartige Neubildung des Knochens und des Gelenkknorpels: Lange Knochen der unteren Extremität
C96.7	Sonstige näher bezeichnete bösartige Neubildungen des lymphatischen, blutbildenden und verwandten Gewebes	D16.3	Gutartige Neubildung des Knochens und des Gelenkknorpels: Kurze Knochen der unteren Extremität
C96.8	Histiozytisches Sarkom	D16.41	Gutartige Neubildung des Knochens und des Gelenkknorpels: Kraniofazial
C96.9	Bösartige Neubildung des lymphatischen, blutbildenden und verwandten Gewebes, nicht näher bezeichnet	D16.42	Gutartige Neubildung des Knochens und des Gelenkknorpels: Maxillofazial
C97	Bösartige Neubildungen als Primärtumoren an mehreren Lokalisationen	D16.5	Gutartige Neubildung des Knochens und des Gelenkknorpels: Unterkieferknochen
D10.0	Gutartige Neubildung: Lippe	D16.6	Gutartige Neubildung des Knochens und des Gelenkknorpels: Wirbelsäule
D10.1	Gutartige Neubildung: Zunge	D16.70	Gutartige Neubildung des Knochens und des Gelenkknorpels: Rippen
D10.2	Gutartige Neubildung: Mundboden	D16.71	Gutartige Neubildung des Knochens und des Gelenkknorpels: Sternum
D10.3	Gutartige Neubildung: Sonstige und nicht näher bezeichnete Teile des Mundes	D16.72	Gutartige Neubildung des Knochens und des Gelenkknorpels: Klavikula
D10.5	Gutartige Neubildung: Sonstige Teile des Oropharynx	D16.8	Gutartige Neubildung des Knochens und des Gelenkknorpels: Knöchernes Becken
D10.6	Gutartige Neubildung: Nasopharynx	D16.9	Gutartige Neubildung: Knochen und Gelenkknorpel, nicht näher bezeichnet
D10.7	Gutartige Neubildung: Hypopharynx	D18.00	Hämangiom: Nicht näher bezeichnete Lokalisation
D10.9	Gutartige Neubildung: Pharynx, nicht näher bezeichnet	D18.06	Hämangiom: Auge und Orbita
D11.0	Gutartige Neubildung: Parotis	D18.10	Lymphangiom: Hygroma colli cysticum
D11.7	Gutartige Neubildung: Sonstige große Speicheldrüsen	D18.11	Lymphangiom: Axilla
D11.9	Gutartige Neubildung: Große Speicheldrüse, nicht näher bezeichnet	D18.12	Lymphangiom: Inguinal
D12.0	Gutartige Neubildung: Zäkum	D18.13	Lymphangiom: Retroperitoneal
D12.1	Gutartige Neubildung: Appendix vermiformis	D18.18	Lymphangiom: Sonstige Lokalisationen
D12.2	Gutartige Neubildung: Colon ascendens	D18.19	Lymphangiom: Nicht näher bezeichnete Lokalisation
D12.3	Gutartige Neubildung: Colon transversum	D19.0	Gutartige Neubildung: Mesotheliales Gewebe der Pleura
D12.4	Gutartige Neubildung: Colon descendens	D19.1	Gutartige Neubildung: Mesotheliales Gewebe des Peritoneums
D12.5	Gutartige Neubildung: Colon sigmoideum	D19.7	Gutartige Neubildung: Mesotheliales Gewebe an sonstigen Lokalisationen
D12.6	Gutartige Neubildung: Kolon, nicht näher bezeichnet	D19.9	Gutartige Neubildung: Mesotheliales Gewebe, nicht näher bezeichnet
D12.7	Gutartige Neubildung: Rektosigmoid, Übergang	D20.0	Gutartige Neubildung: Retroperitoneum
D12.8	Gutartige Neubildung: Rektum	D20.1	Gutartige Neubildung: Peritoneum
D12.9	Gutartige Neubildung: Analkanal und Anus	D21.0	Sonstige gutartige Neubildungen: Bindegewebe und andere Weichteilgewebe des Kopfes, des Gesichtes und des Halses
D13.0	Gutartige Neubildung: Ösophagus	D21.1	Sonstige gutartige Neubildungen: Bindegewebe und andere Weichteilgewebe der oberen Extremität, einschließlich Schulter
D13.1	Gutartige Neubildung: Magen	D21.2	Sonstige gutartige Neubildungen: Bindegewebe und andere Weichteilgewebe der unteren Extremität, einschließlich Hüfte
D13.2	Gutartige Neubildung: Duodenum	D21.3	Sonstige gutartige Neubildungen: Bindegewebe und andere Weichteilgewebe des Thorax
D13.3	Gutartige Neubildung: Sonstige und nicht näher bezeichnete Teile des Dünndarmes	D21.4	Sonstige gutartige Neubildungen: Bindegewebe und andere Weichteilgewebe des Abdomens
D13.4	Gutartige Neubildung: Leber	D21.5	Sonstige gutartige Neubildungen: Bindegewebe und andere Weichteilgewebe des Beckens
D13.5	Gutartige Neubildung: Extrahepatische Gallengänge und Gallenblase		
D13.6	Gutartige Neubildung: Pankreas		
D13.7	Gutartige Neubildung: Endokriner Drüsenanteil des Pankreas		
D13.9	Gutartige Neubildung: Ungenau bezeichnete Lokalisationen innerhalb des Verdauungssystems		
D14.0	Gutartige Neubildung: Mittelohr, Nasenhöhle und Nasennebenhöhlen		
D14.1	Gutartige Neubildung: Larynx		
D14.2	Gutartige Neubildung: Trachea		
D14.3	Gutartige Neubildung: Bronchus und Lunge		
D14.4	Gutartige Neubildung: Atmungssystem, nicht näher bezeichnet		



D21.6	Sonstige gutartige Neubildungen: Bindegewebe und andere Weichteilgewebe des Rumpfes, nicht näher bezeichnet	D35.6	Gutartige Neubildung: Glomus aorticum und sonstige Paraganglien
D21.9	Sonstige gutartige Neubildungen: Bindegewebe und andere Weichteilgewebe, nicht näher bezeichnet	D35.7	Gutartige Neubildung: Sonstige näher bezeichnete endokrine Drüsen
D24	Gutartige Neubildung der Brustdrüse [Mamma]	D35.8	Gutartige Neubildung: Beteiligung mehrerer endokriner Drüsen
D25.0	Submuköses Leiomyom des Uterus	D35.9	Gutartige Neubildung: Endokrine Drüse, nicht näher bezeichnet
D25.1	Intramurales Leiomyom des Uterus	D36.0	Gutartige Neubildung: Lymphknoten
D25.2	Subseröses Leiomyom des Uterus	D36.1	Gutartige Neubildung: Periphere Nerven und autonomes Nervensystem
D25.9	Leiomyom des Uterus, nicht näher bezeichnet	D36.7	Gutartige Neubildung: Sonstige näher bezeichnete Lokalisationen
D26.0	Sonstige gutartige Neubildungen: Cervix uteri	D36.9	Gutartige Neubildung an nicht näher bezeichneter Lokalisation
D26.1	Sonstige gutartige Neubildungen: Corpus uteri	D37.0	Neubildung unsicheren oder unbekanntem Verhaltens: Lippe, Mundhöhle und Pharynx
D26.9	Sonstige gutartige Neubildungen: Uterus, nicht näher bezeichnet	D37.1	Neubildung unsicheren oder unbekanntem Verhaltens: Magen
D27	Gutartige Neubildung des Ovars	D37.2	Neubildung unsicheren oder unbekanntem Verhaltens: Dünndarm
D28.0	Gutartige Neubildung: Vulva	D37.3	Neubildung unsicheren oder unbekanntem Verhaltens: Appendix vermiformis
D28.1	Gutartige Neubildung: Vagina	D37.4	Neubildung unsicheren oder unbekanntem Verhaltens: Kolon
D28.2	Gutartige Neubildung: Tubae uterinae und Ligamenta	D37.5	Neubildung unsicheren oder unbekanntem Verhaltens: Rektum
D28.7	Gutartige Neubildung: Sonstige näher bezeichnete weibliche Genitalorgane	D37.6	Neubildung unsicheren oder unbekanntem Verhaltens: Leber, Gallenblase und Gallengänge
D28.9	Gutartige Neubildung: Weibliches Genitalorgan, nicht näher bezeichnet	D37.70	Neubildung unsicheren oder unbekanntem Verhaltens: Pankreas
D29.0	Gutartige Neubildung: Penis	D37.78	Neubildung unsicheren oder unbekanntem Verhaltens: Sonstige Verdauungsorgane
D29.1	Gutartige Neubildung: Prostata	D37.9	Neubildung unsicheren oder unbekanntem Verhaltens: Verdauungsorgan, nicht näher bezeichnet
D29.2	Gutartige Neubildung: Hoden	D38.0	Neubildung unsicheren oder unbekanntem Verhaltens: Larynx
D29.3	Gutartige Neubildung: Nebenhoden	D38.1	Neubildung unsicheren oder unbekanntem Verhaltens: Trachea, Bronchus und Lunge
D29.4	Gutartige Neubildung: Skrotum	D38.2	Neubildung unsicheren oder unbekanntem Verhaltens: Pleura
D29.7	Gutartige Neubildung: Sonstige männliche Genitalorgane	D38.3	Neubildung unsicheren oder unbekanntem Verhaltens: Mediastinum
D29.9	Gutartige Neubildung: Männliches Genitalorgan, nicht näher bezeichnet	D38.4	Neubildung unsicheren oder unbekanntem Verhaltens: Thymus
D30.0	Gutartige Neubildung: Niere	D38.5	Neubildung unsicheren oder unbekanntem Verhaltens: Sonstige Atmungsorgane
D30.1	Gutartige Neubildung: Nierenbecken	D38.6	Neubildung unsicheren oder unbekanntem Verhaltens: Atmungsorgan, nicht näher bezeichnet
D30.2	Gutartige Neubildung: Ureter	D39.0	Neubildung unsicheren oder unbekanntem Verhaltens: Uterus
D30.3	Gutartige Neubildung: Harnblase	D39.1	Neubildung unsicheren oder unbekanntem Verhaltens: Ovar
D30.4	Gutartige Neubildung: Urethra	D39.2	Neubildung unsicheren oder unbekanntem Verhaltens: Plazenta
D30.7	Gutartige Neubildung: Sonstige Harnorgane	D39.7	Neubildung unsicheren oder unbekanntem Verhaltens: Sonstige weibliche Genitalorgane
D30.9	Gutartige Neubildung: Harnorgan, nicht näher bezeichnet	D39.9	Neubildung unsicheren oder unbekanntem Verhaltens: Weibliches Genitalorgan, nicht näher bezeichnet
D31.0	Gutartige Neubildung: Konjunktiva	D40.0	Neubildung unsicheren oder unbekanntem Verhaltens: Prostata
D31.1	Gutartige Neubildung: Kornea	D40.1	Neubildung unsicheren oder unbekanntem Verhaltens: Hoden
D31.2	Gutartige Neubildung: Retina	D40.7	Neubildung unsicheren oder unbekanntem Verhaltens: Sonstige männliche Genitalorgane
D31.3	Gutartige Neubildung: Chorioidea	D40.9	Neubildung unsicheren oder unbekanntem Verhaltens: Männliches Genitalorgan, nicht näher bezeichnet
D31.4	Gutartige Neubildung: Ziliarkörper		
D31.5	Gutartige Neubildung: Tränendrüse und Tränenwege		
D31.6	Gutartige Neubildung: Orbita, nicht näher bezeichnet		
D31.9	Gutartige Neubildung: Auge, nicht näher bezeichnet		
D32.0	Gutartige Neubildung: Hirnhäute		
D32.1	Gutartige Neubildung: Rückenmarkhäute		
D32.9	Gutartige Neubildung: Meningen, nicht näher bezeichnet		
D33.0	Gutartige Neubildung: Gehirn, supratentoriell		
D33.1	Gutartige Neubildung: Gehirn, infratentoriell		
D33.2	Gutartige Neubildung: Gehirn, nicht näher bezeichnet		
D33.3	Gutartige Neubildung: Hirnnerven		
D33.4	Gutartige Neubildung: Rückenmark		
D33.7	Gutartige Neubildung: Sonstige näher bezeichnete Teile des Zentralnervensystems		
D33.9	Gutartige Neubildung: Zentralnervensystem, nicht näher bezeichnet		
D34	Gutartige Neubildung der Schilddrüse		
D35.0	Gutartige Neubildung: Nebenniere		
D35.1	Gutartige Neubildung: Nebenschilddrüse		
D35.2	Gutartige Neubildung: Hypophyse		
D35.3	Gutartige Neubildung: Ductus craniopharyngealis		
D35.4	Gutartige Neubildung: Epiphyse [Glandula pinealis] [Zirbeldrüse]		
D35.5	Gutartige Neubildung: Glomus caroticum		





D41.0	Neubildung unsicheren oder unbekanntem Verhaltens: Niere	D47.2	Monoklonale Gammopathie unbestimmter Signifikanz [MGUS]
D41.1	Neubildung unsicheren oder unbekanntem Verhaltens: Nierenbecken	D47.3	Essentielle (hämorrhagische) Thrombozythämie
D41.2	Neubildung unsicheren oder unbekanntem Verhaltens: Ureter	D47.4	Osteomyelofibrose
D41.3	Neubildung unsicheren oder unbekanntem Verhaltens: Urethra	D47.5	Chronische Eosinophilen-Leukämie [Hyper eosinophiles Syndrom]
D41.4	Neubildung unsicheren oder unbekanntem Verhaltens: Harnblase	D47.7	Sonstige näher bezeichnete Neubildungen unsicheren oder unbekanntem Verhaltens des lymphatischen, blutbildenden und verwandten Gewebes
D41.7	Neubildung unsicheren oder unbekanntem Verhaltens: Sonstige Harnorgane	D47.9	Neubildung unsicheren oder unbekanntem Verhaltens des lymphatischen, blutbildenden und verwandten Gewebes, nicht näher bezeichnet
D41.9	Neubildung unsicheren oder unbekanntem Verhaltens: Harnorgan, nicht näher bezeichnet	D48.0	Neubildung unsicheren oder unbekanntem Verhaltens: Knochen und Gelenkknorpel
D42.0	Neubildung unsicheren oder unbekanntem Verhaltens: Hirnhäute	D48.1	Neubildung unsicheren oder unbekanntem Verhaltens: Bindegewebe und andere Weichteilgewebe
D42.1	Neubildung unsicheren oder unbekanntem Verhaltens: Rückenmarkhäute	D48.2	Neubildung unsicheren oder unbekanntem Verhaltens: Periphere Nerven und autonomes Nervensystem
D42.9	Neubildung unsicheren oder unbekanntem Verhaltens: Meningen, nicht näher bezeichnet	D48.3	Neubildung unsicheren oder unbekanntem Verhaltens: Retroperitoneum
D43.0	Neubildung unsicheren oder unbekanntem Verhaltens: Gehirn, supratentoriell	D48.4	Neubildung unsicheren oder unbekanntem Verhaltens: Peritoneum
D43.1	Neubildung unsicheren oder unbekanntem Verhaltens: Gehirn, infratentoriell	D48.5	Neubildung unsicheren oder unbekanntem Verhaltens: Haut
D43.2	Neubildung unsicheren oder unbekanntem Verhaltens: Gehirn, nicht näher bezeichnet	D48.6	Neubildung unsicheren oder unbekanntem Verhaltens: Brustdrüse [Mamma]
D43.3	Neubildung unsicheren oder unbekanntem Verhaltens: Hirnnerven	D48.7	Neubildung unsicheren oder unbekanntem Verhaltens: Sonstige näher bezeichnete Lokalisationen
D43.4	Neubildung unsicheren oder unbekanntem Verhaltens: Rückenmark	D48.9	Neubildung unsicheren oder unbekanntem Verhaltens, nicht näher bezeichnet
D43.7	Neubildung unsicheren oder unbekanntem Verhaltens: Sonstige Teile des Zentralnervensystems	D55.0	Anämie durch Glukose-6-Phosphat- Dehydrogenase[G6PD]-Mangel
D43.9	Neubildung unsicheren oder unbekanntem Verhaltens: Zentralnervensystem, nicht näher bezeichnet	D55.1	Anämie durch sonstige Störungen des Glutathionstoffwechsels
D44.0	Neubildung unsicheren oder unbekanntem Verhaltens: Schilddrüse	D57.0	Sichelzellenanämie mit Krisen
D44.1	Neubildung unsicheren oder unbekanntem Verhaltens: Nebenniere	D59.3	Hämolytisch-urämisches Syndrom
D44.2	Neubildung unsicheren oder unbekanntem Verhaltens: Nebenschilddrüse	D60.0	Chronische erworbene isolierte aplastische Anämie
D44.3	Neubildung unsicheren oder unbekanntem Verhaltens: Hypophyse	D60.1	Transitorische erworbene isolierte aplastische Anämie
D44.4	Neubildung unsicheren oder unbekanntem Verhaltens: Ductus craniopharyngealis	D60.8	Sonstige erworbene isolierte aplastische Anämien
D44.5	Neubildung unsicheren oder unbekanntem Verhaltens: Epiphyse [Glandula pinealis] [Zirbeldrüse]	D60.9	Erworbene isolierte aplastische Anämie, nicht näher bezeichnet
D44.6	Neubildung unsicheren oder unbekanntem Verhaltens: Glomus caroticum	D61.0	Angeborene aplastische Anämie
D44.7	Neubildung unsicheren oder unbekanntem Verhaltens: Glomus aorticum und sonstige Paraganglien	D61.10	Aplastische Anämie infolge zytostatischer Therapie
D44.9	Neubildung unsicheren oder unbekanntem Verhaltens: Endokrine Drüse, nicht näher bezeichnet	D61.18	Sonstige arzneimittelinduzierte aplastische Anämie
D45	Polycythaemia vera	D61.19	Arzneimittelinduzierte aplastische Anämie, nicht näher bezeichnet
D46.0	Refraktäre Anämie ohne Ringsideroblasten, so bezeichnet	D61.2	Aplastische Anämie infolge sonstiger äußerer Ursachen
D46.1	Refraktäre Anämie mit Ringsideroblasten	D61.3	Idiopathische aplastische Anämie
D46.2	Refraktäre Anämie mit Blastenüberschuss [RAEB]	D61.8	Sonstige näher bezeichnete aplastische Anämien
D46.4	Refraktäre Anämie, nicht näher bezeichnet	D61.9	Aplastische Anämie, nicht näher bezeichnet
D46.5	Refraktäre Anämie mit Mehrlinien-Dysplasie	D64.0	Hereditäre sideroachrestische [sideroblastische] Anämie
D46.6	Myelodysplastisches Syndrom mit isolierter del(5q)- Chromosomenanomalie	D64.1	Sekundäre sideroachrestische [sideroblastische] Anämie (krankheitsbedingt)
D46.7	Sonstige myelodysplastische Syndrome	D64.2	Sekundäre sideroachrestische [sideroblastische] Anämie durch Arzneimittel oder Toxine
D46.9	Myelodysplastisches Syndrom, nicht näher bezeichnet	D64.3	Sonstige sideroachrestische [sideroblastische] Anämien
D47.0	Histiozyten- und Mastzelltumor unsicheren oder unbekanntem Verhaltens	D66	Hereditärer Faktor-VIII-Mangel
D47.1	Chronische myeloproliferative Krankheit	D67	Hereditärer Faktor-IX-Mangel
		D68.00	Hereditäres Willebrand-Jürgens-Syndrom
		D68.01	Erworbenes Willebrand-Jürgens-Syndrom
		D68.09	Willebrand-Jürgens-Syndrom, nicht näher bezeichnet
		D68.1	Hereditärer Faktor-XI-Mangel



D68.20	Hereditärer Faktor-I-Mangel	D83.2	Variabler Immundefekt mit Autoantikörpern gegen B- oder T-Zellen
D68.21	Hereditärer Faktor-II-Mangel	D83.8	Sonstige variable Immundefekte
D68.22	Hereditärer Faktor-V-Mangel	D83.9	Variabler Immundefekt, nicht näher bezeichnet
D68.23	Hereditärer Faktor-VII-Mangel	D89.0	Polyklonale Hypergammaglobulinämie
D68.24	Hereditärer Faktor-X-Mangel	D89.1	Kryoglobulinämie
D68.25	Hereditärer Faktor-XII-Mangel	E00.0	Angeborenes Jodmangelsyndrom, neurologischer Typ
D68.26	Hereditärer Faktor-XIII-Mangel	E00.1	Angeborenes Jodmangelsyndrom, myxödematöser Typ
D68.28	Hereditärer Mangel an sonstigen Gerinnungsfaktoren	E00.2	Angeborenes Jodmangelsyndrom, gemischter Typ
D68.31	Hämorrhagische Diathese durch Vermehrung von Antikörpern gegen Faktor VIII	E00.9	Angeborenes Jodmangelsyndrom, nicht näher bezeichnet
D68.32	Hämorrhagische Diathese durch Vermehrung von Antikörpern gegen sonstige Gerinnungsfaktoren	E01.8	Sonstige jodmangelbedingte Schilddrüsenkrankheiten und verwandte Zustände
D68.33	Hämorrhagische Diathese durch Cumarine (Vitamin-K-Antagonisten)	E02	Subklinische Jodmangel-Hypothyreose
D68.34	Hämorrhagische Diathese durch Heparine	E03.0	Angeborene Hypothyreose mit diffuser Struma
D68.35	Hämorrhagische Diathese durch sonstige Antikoagulanzen	E03.1	Angeborene Hypothyreose ohne Struma
D68.38	Sonstige hämorrhagische Diathese durch sonstige und nicht näher bezeichnete Antikörper	E03.5	Myxödemkoma
D69.9	Hämorrhagische Diathese, nicht näher bezeichnet	E06.0	Akute Thyreoiditis
D70.0	Angeborene Agranulozytose und Neutropenie	E06.4	Arzneimittelinduzierte Thyreoiditis
D70.10	Arzneimittelinduzierte Agranulozytose und Neutropenie: Kritische Phase unter 4 Tage	E07.1	Dyshormogene Struma
D70.11	Arzneimittelinduzierte Agranulozytose und Neutropenie: Kritische Phase 10 Tage bis unter 20 Tage	E15	Hypoglykämisches Koma, nichtdiabetisch
D70.12	Arzneimittelinduzierte Agranulozytose und Neutropenie: Kritische Phase 20 Tage und mehr	E20.0	Idiopathischer Hypoparathyreoidismus
D70.13	Arzneimittelinduzierte Agranulozytose und Neutropenie: Kritische Phase 4 Tage bis unter 7 Tage	E20.8	Sonstiger Hypoparathyreoidismus
D70.14	Arzneimittelinduzierte Agranulozytose und Neutropenie: Kritische Phase 7 Tage bis unter 10 Tage	E20.9	Hypoparathyreoidismus, nicht näher bezeichnet
D70.18	Sonstige Verlaufsformen der arzneimittelinduzierten Agranulozytose und Neutropenie	E23.2	Diabetes insipidus
D70.19	Arzneimittelinduzierte Agranulozytose und Neutropenie, nicht näher bezeichnet	E25.00	21-Hydroxylase-Mangel [AGS Typ 3], klassische Form
D70.3	Sonstige Agranulozytose	E25.01	21-Hydroxylase-Mangel [AGS Typ 3], Late-onset-Form
D70.5	Zyklische Neutropenie	E25.08	Sonstige angeborene adrenogenitale Störungen in Verbindung mit Enzymmangel
D70.6	Sonstige Neutropenie	E25.09	Angeborene adrenogenitale Störung in Verbindung mit Enzymmangel, nicht näher bezeichnet
D70.7	Neutropenie, nicht näher bezeichnet	E25.8	Sonstige adrenogenitale Störungen
D80.0	Hereditäre Hypogammaglobulinämie	E25.9	Adrenogenitale Störung, nicht näher bezeichnet
D80.2	Selektiver Immunglobulin-A-Mangel [IgA-Mangel]	E27.0	Sonstige Nebennierenrindenüberfunktion
D80.3	Selektiver Mangel an Immunglobulin-G-Subklassen [IgG-Subklassen]	E27.1	Primäre Nebennierenrindeninsuffizienz
D80.4	Selektiver Immunglobulin-M-Mangel [IgM-Mangel]	E27.2	Addison-Krise
D80.5	Immundefekt bei erhöhtem Immunglobulin M [IgM]	E27.3	Arzneimittelinduzierte Nebennierenrindeninsuffizienz
D81.0	Schwerer kombinierter Immundefekt [SCID] mit retikulärer Dysgenese	E27.4	Sonstige und nicht näher bezeichnete Nebennierenrindeninsuffizienz
D81.1	Schwerer kombinierter Immundefekt [SCID] mit niedriger T- und B-Zellen-Zahl	E27.5	Nebennierenmarküberfunktion
D81.2	Schwerer kombinierter Immundefekt [SCID] mit niedriger oder normaler B-Zellen-Zahl	E27.8	Sonstige näher bezeichnete Krankheiten der Nebenniere
D81.3	Adenosindesaminase[ADA]-Mangel	E29.0	Testikuläre Überfunktion
D81.4	Nezelof-Syndrom	E32.1	Abszess des Thymus
D81.5	Purinnukleosid-Phosphorylase[PNP]-Mangel	E34.3	Kleinwuchs, anderenorts nicht klassifiziert
D81.6	Hapthistokompatibilitäts-Komplex-Klasse-I-Defekt [MHC-Klasse-I-Defekt]	E35.1	Krankheiten der Nebennieren bei anderenorts klassifizierten Krankheiten
D81.7	Hapthistokompatibilitäts-Komplex-Klasse-II-Defekt [MHC-Klasse-II-Defekt]	E46	Nicht näher bezeichnete Energie- und Eiweißmangelernährung
D81.8	Sonstige kombinierte Immundefekte	E70.0	Klassische Phenylketonurie
D81.9	Kombinierter Immundefekt, nicht näher bezeichnet	E70.1	Sonstige Hyperphenylalaninämien
D82.0	Wiskott-Aldrich-Syndrom	E70.2	Störungen des Tyrosinstoffwechsels
D82.1	Di-George-Syndrom	E70.3	Albinismus
D83.0	Variabler Immundefekt mit überwiegenden Abweichungen der B-Zellen-Zahl und -Funktion	E70.8	Sonstige Störungen des Stoffwechsels aromatischer Aminosäuren
D83.1	Variabler Immundefekt mit überwiegenden immunregulatorischen T-Zell-Störungen	E70.9	Störung des Stoffwechsels aromatischer Aminosäuren, nicht näher bezeichnet
		E71.0	Ahornsirup- (Harn-) Krankheit
		E71.1	Sonstige Störungen des Stoffwechsels verzweigter Aminosäuren
		E71.2	Störung des Stoffwechsels verzweigter Aminosäuren, nicht näher bezeichnet
		E72.0	Störungen des Aminosäuretransportes
		E72.1	Störungen des Stoffwechsels schwefelhaltiger Aminosäuren
		E72.2	Störungen des Harnstoffzyklus

E72.3	Störungen des Lysin- und Hydroxylisinstoffwechsels	G02.8	Meningitis bei sonstigen näher bezeichneten
E72.4	Störungen des Ornithinstoffwechsels		anderenorts klassifizierten infektiösen und
E72.5	Störungen des Glyzinstoffwechsels		parasitären Krankheiten
E72.8	Sonstige näher bezeichnete Störungen des	G03.0	Nichteitrige Meningitis
	Aminosäurestoffwechsels	G03.1	Chronische Meningitis
E72.9	Störung des Aminosäurestoffwechsels, nicht näher	G03.2	Benigne rezidivierende Meningitis [Mollaret-
	bezeichnet		Meningitis]
E74.0	Glykogenspeicherkrankheit [Glykogenose]	G03.8	Meningitis durch sonstige näher bezeichnete
E74.1	Störungen des Fruktosestoffwechsels		Ursachen
E74.2	Störungen des Galaktosestoffwechsels	G03.9	Meningitis, nicht näher bezeichnet
E76.0	Mukopolysaccharidose, Typ I	G05.0	Enzephalitis, Myelitis und Enzephalomyelitis bei
E76.1	Mukopolysaccharidose, Typ II		anderenorts klassifizierten bakteriellen Krankheiten
E76.2	Sonstige Mukopolysaccharidosen	G05.1	Enzephalitis, Myelitis und Enzephalomyelitis bei
E76.3	Mukopolysaccharidose, nicht näher bezeichnet		anderenorts klassifizierten Viruskrankheiten
E76.8	Sonstige Störungen des Glykosaminoglykan-	G05.2	Enzephalitis, Myelitis und Enzephalomyelitis bei
	Stoffwechsels		sonstigen anderenorts klassifizierten infektiösen und
E76.9	Störung des Glykosaminoglykan-Stoffwechsels, nicht		parasitären Krankheiten
	näher bezeichnet	G05.8	Enzephalitis, Myelitis und Enzephalomyelitis bei
E78.6	Lipoproteinmangel		sonstigen anderenorts klassifizierten Krankheiten
E78.9	Störung des Lipoproteinstoffwechsels, nicht näher	G06.0	Intrakranieller Abszess und intrakranielles Granulom
	bezeichnet	G06.1	Intraspinaler Abszess und intraspinale Granulom
E79.0	Hyperurikämie ohne Zeichen von entzündlicher	G06.2	Extraduraler und subduraler Abszess, nicht näher
	Arthritis oder tophischer Gicht		bezeichnet
E79.1	Lesch-Nyhan-Syndrom	G07	Intrakranielle und intraspinale Abszesse und
E79.8	Sonstige Störungen des Purin- und		Granulome bei anderenorts klassifizierten
	Pyrimidinstoffwechsels		Krankheiten
E79.9	Störung des Purin- und Pyrimidinstoffwechsels, nicht	G08	Intrakranielle und intraspinale Phlebitis und
	näher bezeichnet		Thrombophlebitis
E80.0	Hereditäre erythropoetische Porphyrie	G12.0	Infantile spinale Muskelatrophie, Typ I [Typ
E80.1	Porphyria cutanea tarda		Werdnig-Hoffmann]
E80.2	Sonstige Porphyrie	G12.1	Sonstige vererbte spinale Muskelatrophie
E80.6	Sonstige Störungen des Bilirubinstoffwechsels	G12.8	Sonstige spinale Muskelatrophien und verwandte
E83.0	Störungen des Kupferstoffwechsels		Syndrome
E84.0	Zystische Fibrose mit Lungenmanifestationen	G12.9	Spinale Muskelatrophie, nicht näher bezeichnet
E84.1	Zystische Fibrose mit Darmmanifestationen	G40.1	Lokalisationsbezogene (fokale) (partielle)
E84.80	Zystische Fibrose mit Lungen- und Darm-		symptomatische Epilepsie und epileptische
	Manifestation		Syndrome mit einfachen fokalen Anfällen
E84.87	Zystische Fibrose mit sonstigen multiplen	G40.3	Generalisierte idiopathische Epilepsie und
	Manifestationen		epileptische Syndrome
E84.88	Zystische Fibrose mit sonstigen Manifestationen	G51.0	Fazialisparese
E84.9	Zystische Fibrose, nicht näher bezeichnet	G52.7	Krankheiten mehrerer Hirnnerven
E88.1	Lipodystrophie, anderenorts nicht klassifiziert	G53.1	Multiple Hirnnervenlähmungen bei anderenorts
E89.2	Hypoparathyreoidismus nach medizinischen		klassifizierten infektiösen und parasitären
	Maßnahmen		Krankheiten {A00-B99}
E89.6	Nebennierenrinden- (Nebennierenmark-)	G53.2	Multiple Hirnnervenlähmungen bei Sarkoidose
	Unterfunktion nach medizinischen Maßnahmen		{D86.8}
F02.4	Demenz bei HIV-Krankheit [Humane	G53.3	Multiple Hirnnervenlähmungen bei Neubildungen
	Immundefizienz-Viruskrankheit] {B22}		{C00-D48}
F19.3	Psychische und Verhaltensstörungen durch	G54.1	Läsionen des Plexus lumbosacralis
	multiplen Substanzgebrauch und Konsum anderer	G55.1	Kompression von Nervenwurzeln und Nervenplexus
	psychotroper Substanzen: Entzugssyndrom		bei Bandscheibenschäden {M50-M51}
F82.0	Umschriebene Entwicklungsstörung der	G55.2	Kompression von Nervenwurzeln und Nervenplexus
	Grobmotorik		bei Spondylose {M47.-}
F82.1	Umschriebene Entwicklungsstörung der Fein- und	G70.0	Myasthenia gravis
	Graphomotorik	G70.2	Angeborene oder entwicklungsbedingte Myasthenie
F82.2	Umschriebene Entwicklungsstörung der	G70.8	Sonstige näher bezeichnete neuromuskuläre
	Mundmotorik		Krankheiten
F82.9	Umschriebene Entwicklungsstörung der motorischen	G71.0	Muskeldystrophie
	Funktionen, nicht näher bezeichnet	G71.1	Myotone Syndrome
F83	Kombinierte umschriebene Entwicklungsstörungen	G71.2	Angeborene Myopathien
G00.0	Meningitis durch Haemophilus influenzae	G71.9	Primäre Myopathie, nicht näher bezeichnet
G00.1	Pneumokokkenmeningitis	G82.30	Schlaffe Tetraparese und Tetraplegie: Akute
G00.2	Streptokokkenmeningitis		komplette Querschnittlähmung nichttraumatischer
G00.3	Staphylokokkenmeningitis		Genese
G00.8	Sonstige bakterielle Meningitis	G82.32	Schlaffe Tetraparese und Tetraplegie: Chronische
G00.9	Bakterielle Meningitis, nicht näher bezeichnet		komplette Querschnittlähmung
G01	Meningitis bei anderenorts klassifizierten	G82.39	Schlaffe Tetraparese und Tetraplegie: Nicht näher
	bakteriellen Krankheiten		bezeichnet
G02.0	Meningitis bei anderenorts klassifizierten	G82.40	Spastische Tetraparese und Tetraplegie: Akute
	Viruskrankheiten		komplette Querschnittlähmung nichttraumatischer
G02.1	Meningitis bei anderenorts klassifizierten Mykosen		Genese

G82.42	Spastische Tetraparese und Tetraplegie: Chronische komplette Querschnittlähmung	I15.10	Hypertonie als Folge von sonstigen Nierenkrankheiten: Ohne Angabe einer hypertensiven Krise
G82.49	Spastische Tetraparese und Tetraplegie: Nicht näher bezeichnet	I15.11	Hypertonie als Folge von sonstigen Nierenkrankheiten: Mit Angabe einer hypertensiven Krise
G82.50	Tetraparese und Tetraplegie, nicht näher bezeichnet: Akute komplette Querschnittlähmung nichttraumatischer Genese	I26.0	Lungenembolie mit Angabe eines akuten Cor pulmonale
G82.52	Tetraparese und Tetraplegie, nicht näher bezeichnet: Chronische komplette Querschnittlähmung	I26.9	Lungenembolie ohne Angabe eines akuten Cor pulmonale
G82.59	Tetraparese und Tetraplegie, nicht näher bezeichnet: Nicht näher bezeichnet	I27.0	Primäre pulmonale Hypertonie
G83.0	Diparese und Diplegie der oberen Extremitäten	I27.1	Kyphoskoliotische Herzkrankheit
G83.1	Monoparese und Monoplegie einer unteren Extremität	I27.20	Pulmonale Hypertonie bei chronischer Thromboembolie
G83.2	Monoparese und Monoplegie einer oberen Extremität	I30.0	Akute unspezifische idiopathische Perikarditis
G83.3	Monoparese und Monoplegie, nicht näher bezeichnet	I30.1	Infektiöse Perikarditis
G83.40	Komplettes Cauda- (equina-) Syndrom	I30.8	Sonstige Formen der akuten Perikarditis
G83.41	Inkomplettes Cauda- (equina-) Syndrom	I30.9	Akute Perikarditis, nicht näher bezeichnet
G83.49	Cauda- (equina-) Syndrom, nicht näher bezeichnet	I31.2	Hämoperikard, anderenorts nicht klassifiziert
G91.1	Hydrozephalus occlusus	I31.3	Perikarderguss (nichtentzündlich)
G91.20	Idiopathischer Normaldruckhydrozephalus	I31.80	Herzbeutelamponade
G91.21	Sekundärer Normaldruckhydrozephalus	I31.88	Sonstige näher bezeichnete Krankheiten des Perikards
G91.29	Normaldruckhydrozephalus, nicht näher bezeichnet	I31.9	Krankheit des Perikards, nicht näher bezeichnet
G91.3	Posttraumatischer Hydrozephalus, nicht näher bezeichnet	I32.0	Perikarditis bei anderenorts klassifizierten bakteriellen Krankheiten
G91.8	Sonstiger Hydrozephalus	I32.1	Perikarditis bei sonstigen anderenorts klassifizierten infektiösen und parasitären Krankheiten
G91.9	Hydrozephalus, nicht näher bezeichnet	I32.8	Perikarditis bei sonstigen anderenorts klassifizierten Krankheiten
G94.0	Hydrozephalus bei anderenorts klassifizierten infektiösen und parasitären Krankheiten {A00-B99}	I33.0	Akute und subakute infektiöse Endokarditis
G94.1	Hydrozephalus bei Neubildungen {C00-D48}	I33.9	Akute Endokarditis, nicht näher bezeichnet
G94.2	Hydrozephalus bei sonstigen anderenorts klassifizierten Krankheiten	I37.0	Pulmonalklappenstenose
G95.10	Nichttraumatische spinale Blutung	I39.0	Mitralklappenkrankheiten bei anderenorts klassifizierten Krankheiten
G95.18	Sonstige vaskuläre Myelopathien	I39.1	Aortenklappenkrankheiten bei anderenorts klassifizierten Krankheiten
G95.2	Rückenmarkskompression, nicht näher bezeichnet	I39.2	Trikuspidalklappenkrankheiten bei anderenorts klassifizierten Krankheiten
G95.9	Krankheit des Rückenmarkes, nicht näher bezeichnet	I39.3	Pulmonalklappenkrankheiten bei anderenorts klassifizierten Krankheiten
G96.0	Austritt von Liquor cerebrospinalis	I39.4	Krankheiten mehrerer Herzklappen bei anderenorts klassifizierten Krankheiten
G97.0	Austritt von Liquor cerebrospinalis nach Lumbalpunktion	I39.8	Endokarditis bei anderenorts klassifizierten Krankheiten, Herzklappe nicht näher bezeichnet
H13.3	Okuläres Pemphigoid {L12.-}	I40.0	Infektiöse Myokarditis
H16.8	Sonstige Formen der Keratitis	I40.9	Akute Myokarditis, nicht näher bezeichnet
H19.1	Keratitis und Keratokonjunktivitis durch Herpesviren {B00.5}	I41.0	Myokarditis bei anderenorts klassifizierten bakteriellen Krankheiten
H19.2	Keratitis und Keratokonjunktivitis bei sonstigen anderenorts klassifizierten infektiösen und parasitären Krankheiten	I41.1	Myokarditis bei anderenorts klassifizierten Viruskrankheiten
H32.0	Chorioretinitis bei anderenorts klassifizierten infektiösen und parasitären Krankheiten	I41.2	Myokarditis bei sonstigen anderenorts klassifizierten infektiösen und parasitären Krankheiten
H58.0	Anomalien der Pupillenreaktion bei anderenorts klassifizierten Krankheiten	I41.8	Myokarditis bei sonstigen anderenorts klassifizierten Krankheiten
H62.1	Otitis externa bei anderenorts klassifizierten Viruskrankheiten	I43.1	Kardiomyopathie bei Stoffwechselkrankheiten
H66.0	Akute eitrige Otitis media	I43.2	Kardiomyopathie bei alimentären Krankheiten
I12.00	Hypertensive Nierenkrankheit mit Niereninsuffizienz: Ohne Angabe einer hypertensiven Krise	I44.0	Atrioventrikulärer Block 1. Grades
I12.01	Hypertensive Nierenkrankheit mit Niereninsuffizienz: Mit Angabe einer hypertensiven Krise	I44.1	Atrioventrikulärer Block 2. Grades
I12.90	Hypertensive Nierenkrankheit ohne Niereninsuffizienz: Ohne Angabe einer hypertensiven Krise	I44.2	Atrioventrikulärer Block 3. Grades
I12.91	Hypertensive Nierenkrankheit ohne Niereninsuffizienz: Mit Angabe einer hypertensiven Krise	I44.3	Sonstiger und nicht näher bezeichneter atrioventrikulärer Block
I15.00	Renovaskuläre Hypertonie: Ohne Angabe einer hypertensiven Krise	I44.4	Linksanteriorer Faszikelblock
I15.01	Renovaskuläre Hypertonie: Mit Angabe einer hypertensiven Krise	I44.5	Linksposteriorer Faszikelblock
		I44.6	Sonstiger und nicht näher bezeichneter Faszikelblock
		I44.7	Linksschenkelblock, nicht näher bezeichnet
		I45.0	Rechtsfaszikulärer Block
		I45.1	Sonstiger und nicht näher bezeichneter Rechtsschenkelblock
		I45.2	Bifaszikulärer Block
		I45.3	Trifaszikulärer Block



I45.4	Unspezifischer intraventrikulärer Block	I62.09	Nichttraumatische subdurale Blutung: Nicht näher bezeichnet
I45.5	Sonstiger näher bezeichneter Herzblock	I62.1	Nichttraumatische extradurale Blutung
I45.6	Präexzitations-Syndrom	I62.9	Intrakranielle Blutung (nichttraumatisch), nicht näher bezeichnet
I45.8	Sonstige näher bezeichnete kardiale Erregungsleitungsstörungen	I63.0	Hirnfarkt durch Thrombose präzerebraler Arterien
I45.9	Kardiale Erregungsleitungsstörung, nicht näher bezeichnet	I63.1	Hirnfarkt durch Embolie präzerebraler Arterien
I46.0	Herzstillstand mit erfolgreicher Wiederbelebung	I63.2	Hirnfarkt durch nicht näher bezeichneten Verschluss oder Stenose präzerebraler Arterien
I46.1	Plötzlicher Herztod, so beschrieben	I63.3	Hirnfarkt durch Thrombose zerebraler Arterien
I46.9	Herzstillstand, nicht näher bezeichnet	I63.4	Hirnfarkt durch Embolie zerebraler Arterien
I47.1	Supraventrikuläre Tachykardie	I63.5	Hirnfarkt durch nicht näher bezeichneten Verschluss oder Stenose zerebraler Arterien
I47.2	Ventrikuläre Tachykardie	I63.6	Hirnfarkt durch Thrombose der Hirnvenen, nichteitrig
I47.9	Paroxysmale Tachykardie, nicht näher bezeichnet	I63.8	Sonstiger Hirnfarkt
I48.0	Vorhofflimmern, paroxysmal	I63.9	Hirnfarkt, nicht näher bezeichnet
I48.1	Vorhofflimmern, persistierend	I65.0	Verschluss und Stenose der A. vertebralis
I48.2	Vorhofflimmern, permanent	I65.1	Verschluss und Stenose der A. basilaris
I48.3	Vorhofflattern, typisch	I65.2	Verschluss und Stenose der A. carotis
I48.4	Vorhofflattern, atypisch	I65.3	Verschluss und Stenose mehrerer und beidseitiger präzerebraler Arterien
I48.9	Vorhofflimmern und Vorhofflattern, nicht näher bezeichnet	I65.8	Verschluss und Stenose sonstiger präzerebraler Arterien
I49.0	Kammerflattern und Kammerflimmern	I65.9	Verschluss und Stenose einer nicht näher bezeichneten präzerebralen Arterie
I50.00	Primäre Rechtsherzinsuffizienz	I66.0	Verschluss und Stenose der A. cerebri media
I50.01	Sekundäre Rechtsherzinsuffizienz	I66.1	Verschluss und Stenose der A. cerebri anterior
I50.11	Linksherzinsuffizienz: Ohne Beschwerden	I66.2	Verschluss und Stenose der A. cerebri posterior
I50.12	Linksherzinsuffizienz: Mit Beschwerden bei stärkerer Belastung	I66.3	Verschluss und Stenose der Aa. cerebelli
I50.13	Linksherzinsuffizienz: Mit Beschwerden bei leichter Belastung	I66.4	Verschluss und Stenose mehrerer und beidseitiger zerebraler Arterien
I50.14	Linksherzinsuffizienz: Mit Beschwerden in Ruhe	I66.8	Verschluss und Stenose sonstiger zerebraler Arterien
I50.19	Linksherzinsuffizienz: Nicht näher bezeichnet	I66.9	Verschluss und Stenose einer nicht näher bezeichneten zerebralen Arterie
I50.9	Herzinsuffizienz, nicht näher bezeichnet	I67.10	Zerebrales Aneurysma (erworben)
I51.1	Ruptur der Chordae tendineae, anderenorts nicht klassifiziert	I67.11	Zerebrale arteriovenöse Fistel (erworben)
I51.2	Papillarmuskelruptur, anderenorts nicht klassifiziert	I67.6	Nichteitrig Thrombose des intrakraniellen Venensystems
I51.4	Myokarditis, nicht näher bezeichnet	I71.00	Dissektion der Aorta nicht näher bezeichneter Lokalisation, ohne Angabe einer Ruptur
I51.5	Myokarddegeneration	I71.01	Dissektion der Aorta thoracica, ohne Angabe einer Ruptur
I51.6	Herz-Kreislauf-Krankheit, nicht näher bezeichnet	I71.02	Dissektion der Aorta abdominalis, ohne Angabe einer Ruptur
I60.0	Subarachnoidalblutung, vom Karotissiphon oder der Karotisbifurkation ausgehend	I71.03	Dissektion der Aorta, thorakoabdominal, ohne Angabe einer Ruptur
I60.1	Subarachnoidalblutung, von der A. cerebri media ausgehend	I71.04	Dissektion der Aorta nicht näher bezeichneter Lokalisation, rupturiert
I60.2	Subarachnoidalblutung, von der A. communicans anterior ausgehend	I71.05	Dissektion der Aorta thoracica, rupturiert
I60.3	Subarachnoidalblutung, von der A. communicans posterior ausgehend	I71.06	Dissektion der Aorta abdominalis, rupturiert
I60.4	Subarachnoidalblutung, von der A. basilaris ausgehend	I71.07	Dissektion der Aorta, thorakoabdominal, rupturiert
I60.5	Subarachnoidalblutung, von der A. vertebralis ausgehend	I71.1	Aneurysma der Aorta thoracica, rupturiert
I60.6	Subarachnoidalblutung, von sonstigen intrakraniellen Arterien ausgehend	I71.2	Aneurysma der Aorta thoracica, ohne Angabe einer Ruptur
I60.7	Subarachnoidalblutung, von nicht näher bezeichneter intrakranieller Arterie ausgehend	I71.3	Aneurysma der Aorta abdominalis, rupturiert
I60.8	Sonstige Subarachnoidalblutung	I71.4	Aneurysma der Aorta abdominalis, ohne Angabe einer Ruptur
I60.9	Subarachnoidalblutung, nicht näher bezeichnet	I71.5	Aortenaneurysma, thorakoabdominal, rupturiert
I61.0	Intrazerebrale Blutung in die Großhirnhemisphäre, subkortikal	I71.6	Aortenaneurysma, thorakoabdominal, ohne Angabe einer Ruptur
I61.1	Intrazerebrale Blutung in die Großhirnhemisphäre, kortikal	I71.8	Aortenaneurysma nicht näher bezeichneter Lokalisation, rupturiert
I61.2	Intrazerebrale Blutung in die Großhirnhemisphäre, nicht näher bezeichnet	I71.9	Aortenaneurysma nicht näher bezeichneter Lokalisation, ohne Angabe einer Ruptur
I61.3	Intrazerebrale Blutung in den Hirnstamm	I73.8	Sonstige näher bezeichnete periphere Gefäßkrankheiten
I61.4	Intrazerebrale Blutung in das Kleinhirn	I73.9	Periphere Gefäßkrankheit, nicht näher bezeichnet
I61.5	Intrazerebrale intraventrikuläre Blutung	I74.0	Embolie und Thrombose der Aorta abdominalis
I61.6	Intrazerebrale Blutung an mehreren Lokalisationen	I74.1	Embolie und Thrombose sonstiger und nicht näher bezeichneter Abschnitte der Aorta
I61.8	Sonstige intrazerebrale Blutung		
I61.9	Intrazerebrale Blutung, nicht näher bezeichnet		
I62.00	Nichttraumatische subdurale Blutung: Akut		
I62.01	Nichttraumatische subdurale Blutung: Subakut		
I62.02	Nichttraumatische subdurale Blutung: Chronisch		



I74.2	Embolie und Thrombose der Arterien der oberen Extremitäten	J16.8	Pneumonie durch sonstige näher bezeichnete Infektionserreger
I74.3	Embolie und Thrombose der Arterien der unteren Extremitäten	J17.0	Pneumonie bei anderenorts klassifizierten bakteriellen Krankheiten
I74.4	Embolie und Thrombose der Extremitätenarterien, nicht näher bezeichnet	J17.1	Pneumonie bei anderenorts klassifizierten Viruskrankheiten
I74.5	Embolie und Thrombose der A. iliaca	J17.2	Pneumonie bei Mykosen
I74.8	Embolie und Thrombose sonstiger Arterien	J17.3	Pneumonie bei parasitären Krankheiten
I74.9	Embolie und Thrombose nicht näher bezeichneter Arterie	J17.8	Pneumonie bei sonstigen anderenorts klassifizierten Krankheiten
I77.2	Arterienruptur	J18.0	Bronchopneumonie, nicht näher bezeichnet
I77.5	Arteriennekrose	J18.1	Lobärpneumonie, nicht näher bezeichnet
I79.0	Aortenaneurysma bei anderenorts klassifizierten Krankheiten	J18.8	Sonstige Pneumonie, Erreger nicht näher bezeichnet
I79.2	Periphere Angiopathie bei anderenorts klassifizierten Krankheiten	J18.9	Pneumonie, nicht näher bezeichnet
I80.1	Thrombose, Phlebitis und Thrombophlebitis der V. femoralis	J21.0	Akute Bronchiolitis durch Respiratory-Syncytial-Viren [RS-Viren]
I80.20	Thrombose, Phlebitis und Thrombophlebitis der Beckenvenen	J21.1	Akute Bronchiolitis durch humanes Metapneumovirus
I80.28	Thrombose, Phlebitis und Thrombophlebitis sonstiger tiefer Gefäße der unteren Extremitäten	J21.8	Akute Bronchiolitis durch sonstige näher bezeichnete Erreger
I81	Pfortaderthrombose	J21.9	Akute Bronchiolitis, nicht näher bezeichnet
I82.0	Budd-Chiari-Syndrom	J34.3	Hypertrophie der Nasenmuscheln
I82.2	Embolie und Thrombose der V. cava	J38.00	Lähmung der Stimmlippen und des Kehlkopfes: Nicht näher bezeichnet
I82.3	Embolie und Thrombose der Nierenvene	J38.02	Lähmung der Stimmlippen und des Kehlkopfes: Einseitig, komplett
I85.0	Ösophagusvarizen mit Blutung	J38.03	Lähmung der Stimmlippen und des Kehlkopfes: Beidseitig, partiell
I89.1	Lymphangitis	J38.6	Kehlkopfstenose
I89.8	Sonstige näher bezeichnete nichtinfektiöse Krankheiten der Lymphgefäße und Lymphknoten	J38.7	Sonstige Krankheiten des Kehlkopfes
I97.0	Postkardiotomie-Syndrom	J39.0	Retropharyngealabszess und Parapharyngealabszess
I97.1	Sonstige Funktionsstörungen nach kardiochirurgischem Eingriff	J69.0	Pneumonie durch Nahrung oder Erbrochenes
I98.0	Kardiovaskuläre Syphilis	J69.1	Pneumonie durch Öle und Extrakte
I98.1	Störungen des Herz-Kreislaufsystems bei sonstigen anderenorts klassifizierten infektiösen und parasitären Krankheiten	J69.8	Pneumonie durch sonstige feste und flüssige Substanzen
J09	Grippe durch zoonotische oder pandemische nachgewiesene Influenzaviren	J80.01	Atemnotsyndrom des Erwachsenen [ARDS]: Mildes Atemnotsyndrom des Erwachsenen [ARDS]
J10.0	Grippe mit Pneumonie, saisonale Influenzaviren nachgewiesen	J80.02	Atemnotsyndrom des Erwachsenen [ARDS]: Moderates Atemnotsyndrom des Erwachsenen [ARDS]
J10.1	Grippe mit sonstigen Manifestationen an den Atemwegen, saisonale Influenzaviren nachgewiesen	J80.03	Atemnotsyndrom des Erwachsenen [ARDS]: Schweres Atemnotsyndrom des Erwachsenen [ARDS]
J10.8	Grippe mit sonstigen Manifestationen, saisonale Influenzaviren nachgewiesen	J80.09	Atemnotsyndrom des Erwachsenen [ARDS]: Atemnotsyndrom des Erwachsenen [ARDS], Schweregrad nicht näher bezeichnet
J11.0	Grippe mit Pneumonie, Viren nicht nachgewiesen	J85.0	Gangrän und Nekrose der Lunge
J11.1	Grippe mit sonstigen Manifestationen an den Atemwegen, Viren nicht nachgewiesen	J85.1	Abszess der Lunge mit Pneumonie
J11.8	Grippe mit sonstigen Manifestationen, Viren nicht nachgewiesen	J85.2	Abszess der Lunge ohne Pneumonie
J12.0	Pneumonie durch Adenoviren	J85.3	Abszess des Mediastinums
J12.1	Pneumonie durch Respiratory-Syncytial-Viren [RS-Viren]	J86.0	Pyothorax mit Fistel
J12.2	Pneumonie durch Parainfluenzaviren	J86.9	Pyothorax ohne Fistel
J12.3	Pneumonie durch humanes Metapneumovirus	J90	Pleuraerguss, anderenorts nicht klassifiziert
J12.8	Pneumonie durch sonstige Viren	J91	Pleuraerguss bei anderenorts klassifizierten Krankheiten
J12.9	Viruspneumonie, nicht näher bezeichnet	J94.0	Chylöser (Pleura-) Erguss
J13	Pneumonie durch Streptococcus pneumoniae	J94.2	Hämatothorax
J14	Pneumonie durch Haemophilus influenzae	J94.8	Sonstige näher bezeichnete Krankheitszustände der Pleura
J15.0	Pneumonie durch Klebsiella pneumoniae	J94.9	Pleurakrankheit, nicht näher bezeichnet
J15.1	Pneumonie durch Pseudomonas	J95.0	Funktionsstörung eines Tracheostomas
J15.2	Pneumonie durch Staphylokokken	J95.80	Iatrogenes Pneumothorax
J15.3	Pneumonie durch Streptokokken der Gruppe B	K07.8	Sonstige dentofaziale Anomalien
J15.4	Pneumonie durch sonstige Streptokokken	K22.2	Ösophagusverschluss
J15.5	Pneumonie durch Escherichia coli	K22.3	Perforation des Ösophagus
J15.6	Pneumonie durch andere gramnegative Bakterien	K22.4	Dyskinesie des Ösophagus
J15.7	Pneumonie durch Mycoplasma pneumoniae	K31.6	Fistel des Magens und des Duodenums
J15.8	Sonstige bakterielle Pneumonie	K35.2	Akute Appendizitis mit generalisierter Peritonitis
J15.9	Bakterielle Pneumonie, nicht näher bezeichnet	K35.30	Akute Appendizitis mit lokalisierter Peritonitis ohne Perforation oder Ruptur
J16.0	Pneumonie durch Chlamydien		



K35.31	Akute Appendizitis mit lokalisierter Peritonitis mit Perforation oder Ruptur	K56.6	Sonstige und nicht näher bezeichnete intestinale Obstruktion
K35.32	Akute Appendizitis mit Peritonealabszess	K56.7	Ileus, nicht näher bezeichnet
K35.8	Akute Appendizitis, nicht näher bezeichnet	K59.3	Megakolon, anderenorts nicht klassifiziert
K37	Nicht näher bezeichnete Appendizitis	K61.0	Analabszess
K40.00	Doppelseitige Hernia inguinalis mit Einklemmung, ohne Gangrän: Nicht als Rezidivhernie bezeichnet	K61.1	Rektalabszess
K40.01	Doppelseitige Hernia inguinalis mit Einklemmung, ohne Gangrän: Rezidivhernie	K61.2	Anorektalabszess
K40.10	Doppelseitige Hernia inguinalis mit Gangrän: Nicht als Rezidivhernie bezeichnet	K61.3	Ischiorektalabszess
K40.11	Doppelseitige Hernia inguinalis mit Gangrän: Rezidivhernie	K61.4	Intrasphinktärer Abszess
K40.30	Hernia inguinalis, einseitig oder ohne Seitenangabe, mit Einklemmung, ohne Gangrän: Nicht als Rezidivhernie bezeichnet	K62.2	Analprolaps
K40.31	Hernia inguinalis, einseitig oder ohne Seitenangabe, mit Einklemmung, ohne Gangrän: Rezidivhernie	K62.3	Rektumprolaps
K40.40	Hernia inguinalis, einseitig oder ohne Seitenangabe, mit Gangrän: Nicht als Rezidivhernie bezeichnet	K62.4	Stenose des Anus und des Rektums
K40.41	Hernia inguinalis, einseitig oder ohne Seitenangabe, mit Gangrän: Rezidivhernie	K63.0	Darmabszess
K41.00	Doppelseitige Hernia femoralis mit Einklemmung, ohne Gangrän: Nicht als Rezidivhernie bezeichnet	K63.1	Perforation des Darmes (nichttraumatisch)
K41.01	Doppelseitige Hernia femoralis mit Einklemmung, ohne Gangrän: Rezidivhernie	K63.2	Darmfistel
K41.10	Doppelseitige Hernia femoralis mit Gangrän: Nicht als Rezidivhernie bezeichnet	K63.3	Darmulkus
K41.11	Doppelseitige Hernia femoralis mit Gangrän: Rezidivhernie	K65.00	Spontane bakterielle Peritonitis [SBP] (akut)
K41.30	Hernia femoralis, einseitig oder ohne Seitenangabe, mit Einklemmung, ohne Gangrän: Nicht als Rezidivhernie bezeichnet	K65.09	Sonstige und nicht näher bezeichnete akute Peritonitis
K41.31	Hernia femoralis, einseitig oder ohne Seitenangabe, mit Einklemmung, ohne Gangrän: Rezidivhernie	K65.8	Sonstige Peritonitis
K41.40	Hernia femoralis, einseitig oder ohne Seitenangabe, mit Gangrän: Nicht als Rezidivhernie bezeichnet	K65.9	Peritonitis, nicht näher bezeichnet
K41.41	Hernia femoralis, einseitig oder ohne Seitenangabe, mit Gangrän: Rezidivhernie	K66.0	Peritoneale Adhäsionen
K42.0	Hernia umbilicalis mit Einklemmung, ohne Gangrän	K66.1	Hämoperitoneum
K42.1	Hernia umbilicalis mit Gangrän	K66.2	Retroperitonealfibrose
K43.0	Narbenhernie mit Einklemmung, ohne Gangrän	K66.8	Sonstige näher bezeichnete Krankheiten des Peritoneums
K43.1	Narbenhernie mit Gangrän	K67.0	Chlamydienperitonitis {A74.8}
K43.3	Parastomale Hernie mit Einklemmung, ohne Gangrän	K67.1	Gonokokkenperitonitis {A54.8}
K43.4	Parastomale Hernie mit Gangrän	K67.3	Tuberkulöse Peritonitis {A18.3}
K43.60	Epigastrische Hernie mit Einklemmung, ohne Gangrän	K67.8	Sonstige Krankheiten des Peritoneums bei anderenorts klassifizierten Infektionskrankheiten
K43.68	Sonstige Hernia ventralis mit Einklemmung, ohne Gangrän	K71.0	Toxische Leberkrankheit mit Cholestase
K43.69	Nicht näher bezeichnete Hernia ventralis mit Einklemmung, ohne Gangrän	K71.1	Toxische Leberkrankheit mit Lebernekrose
K43.70	Epigastrische Hernie mit Gangrän	K71.2	Toxische Leberkrankheit mit akuter Hepatitis
K43.78	Sonstige Hernia ventralis mit Gangrän	K71.3	Toxische Leberkrankheit mit chronisch-persistierender Hepatitis
K43.79	Nicht näher bezeichnete Hernia ventralis mit Gangrän	K71.4	Toxische Leberkrankheit mit chronischer lobulärer Hepatitis
K44.0	Hernia diaphragmatica mit Einklemmung, ohne Gangrän	K71.5	Toxische Leberkrankheit mit chronisch-aktiver Hepatitis
K44.1	Hernia diaphragmatica mit Gangrän	K71.6	Toxische Leberkrankheit mit Hepatitis, anderenorts nicht klassifiziert
K45.1	Sonstige näher bezeichnete abdominale Hernien mit Gangrän	K71.7	Toxische Leberkrankheit mit Fibrose und Zirrhose der Leber
K46.1	Nicht näher bezeichnete abdominale Hernie mit Gangrän	K71.80	Toxische veno-okklusive Leberkrankheit
K52.1	Toxische Gastroenteritis und Kolitis	K71.88	Toxische Leberkrankheit mit sonstigen Affektionen der Leber
K55.0	Akute Gefäßkrankheiten des Darmes	K71.9	Toxische Leberkrankheit, nicht näher bezeichnet
K55.21	Angiodysplasie des Kolons: Ohne Angabe einer Blutung	K72.0	Akutes und subakutes Leberversagen, anderenorts nicht klassifiziert
K56.0	Paralytischer Ileus	K72.10	Akut-auf-chronisches Leberversagen, anderenorts nicht klassifiziert
K56.1	Invagination	K74.0	Leberfibrose
K56.2	Volvulus	K74.2	Leberfibrose mit Lebersklerose
K56.4	Sonstige Obturation des Darmes	K74.3	Primäre biliäre Cholangitis
		K74.4	Sekundäre biliäre Zirrhose
		K74.5	Biliäre Zirrhose, nicht näher bezeichnet
		K74.6	Sonstige und nicht näher bezeichnete Zirrhose der Leber
		K75.0	Leberabszess
		K75.1	Phlebitis der Pfortader
		K75.2	Unspezifische reaktive Hepatitis
		K75.3	Granulomatöse Hepatitis, anderenorts nicht klassifiziert
		K75.4	Autoimmune Hepatitis
		K75.8	Sonstige näher bezeichnete entzündliche Leberkrankheiten
		K75.9	Entzündliche Leberkrankheit, nicht näher bezeichnet
		K76.0	Fettleber [fettige Degeneration], anderenorts nicht klassifiziert
		K76.2	Zentrale hämorrhagische Lebernekrose

K76.3	Leberinfarkt	M00.06	Arthritis und Polyarthritis durch Staphylokokken: Unterschenkel
K76.4	Peliosis hepatis		
K76.6	Portale Hypertonie	M00.07	Arthritis und Polyarthritis durch Staphylokokken: Knöchel und Fuß
K76.7	Hepatorenales Syndrom		
K77.0	Leberkrankheiten bei anderenorts klassifizierten infektiösen und parasitären Krankheiten	M00.08	Arthritis und Polyarthritis durch Staphylokokken: Sonstige
K77.11	Stadium 1 der akuten Leber-Graft-versus-Host-Krankheit {T86.01}	M00.09	Arthritis und Polyarthritis durch Staphylokokken: Nicht näher bezeichnete Lokalisation
K77.12	Stadium 2 der akuten Leber-Graft-versus-Host-Krankheit {T86.02}	M00.10	Arthritis und Polyarthritis durch Pneumokokken: Mehrere Lokalisationen
K77.13	Stadium 3 der akuten Leber-Graft-versus-Host-Krankheit {T86.02}	M00.11	Arthritis und Polyarthritis durch Pneumokokken: Schulterregion
K77.14	Stadium 4 der akuten Leber-Graft-versus-Host-Krankheit {T86.02}	M00.12	Arthritis und Polyarthritis durch Pneumokokken: Oberarm
K77.21	Stadium 1 der chronischen Leber-Graft-versus-Host-Krankheit {T86.05}, {T86.06}	M00.13	Arthritis und Polyarthritis durch Pneumokokken: Unterarm
K77.22	Stadium 2 der chronischen Leber-Graft-versus-Host-Krankheit {T86.06}	M00.14	Arthritis und Polyarthritis durch Pneumokokken: Hand
K77.23	Stadium 3 der chronischen Leber-Graft-versus-Host-Krankheit {T86.07}	M00.15	Arthritis und Polyarthritis durch Pneumokokken: Beckenregion und Oberschenkel
K77.8	Leberkrankheiten bei sonstigen anderenorts klassifizierten Krankheiten	M00.16	Arthritis und Polyarthritis durch Pneumokokken: Unterschenkel
K83.1	Verschluss des Gallenganges	M00.17	Arthritis und Polyarthritis durch Pneumokokken: Knöchel und Fuß
K90.2	Syndrom der blinden Schlinge, anderenorts nicht klassifiziert	M00.18	Arthritis und Polyarthritis durch Pneumokokken: Sonstige
K90.3	Pankreatogene Steatorrhoe		
K91.1	Syndrome des operierten Magens	M00.19	Arthritis und Polyarthritis durch Pneumokokken: Nicht näher bezeichnete Lokalisation
K93.1	Megakolon bei Chagas-Krankheit {B57.3}		
L00.0	Staphylococcal scalded skin syndrome [SSS-Syndrom]: Befall von weniger als 30 % der Körperoberfläche	M00.20	Arthritis und Polyarthritis durch sonstige Streptokokken: Mehrere Lokalisationen
L00.1	Staphylococcal scalded skin syndrome [SSS-Syndrom]: Befall von 30 % der Körperoberfläche und mehr	M00.21	Arthritis und Polyarthritis durch sonstige Streptokokken: Schulterregion
L10.2	Pemphigus foliaceus	M00.22	Arthritis und Polyarthritis durch sonstige Streptokokken: Oberarm
L11.8	Sonstige näher bezeichnete akantholytische Dermatosen	M00.23	Arthritis und Polyarthritis durch sonstige Streptokokken: Unterarm
L11.9	Akantholytische Dermatose, nicht näher bezeichnet	M00.24	Arthritis und Polyarthritis durch sonstige Streptokokken: Hand
L12.0	Bullöses Pemphigoid	M00.25	Arthritis und Polyarthritis durch sonstige Streptokokken: Beckenregion und Oberschenkel
L12.3	Erworbene Epidermolysis bullosa		
L12.8	Sonstige Pemphigoidkrankheiten	M00.26	Arthritis und Polyarthritis durch sonstige Streptokokken: Unterschenkel
L12.9	Pemphigoidkrankheit, nicht näher bezeichnet		
L13.0	Dermatitis herpetiformis [Duhring]	M00.27	Arthritis und Polyarthritis durch sonstige Streptokokken: Knöchel und Fuß
L13.1	Pustulosis subcornealis [Sneddon-Wilkinson]		
L13.8	Sonstige näher bezeichnete bullöse Dermatosen	M00.28	Arthritis und Polyarthritis durch sonstige Streptokokken: Sonstige
L14	Bullöse Dermatosen bei anderenorts klassifizierten Krankheiten	M00.29	Arthritis und Polyarthritis durch sonstige Streptokokken: Nicht näher bezeichnete Lokalisation
L40.1	Generalisierte Psoriasis pustulosa		
L51.0	Nichtbullöses Erythema exsudativum multiforme	M00.80	Arthritis und Polyarthritis durch sonstige näher bezeichnete bakterielle Erreger: Mehrere Lokalisationen
L51.1	Bullöses Erythema exsudativum multiforme		
L51.20	Toxische epidermale Nekrolyse [Lyell-Syndrom]: Befall von weniger als 30 % der Körperoberfläche	M00.81	Arthritis und Polyarthritis durch sonstige näher bezeichnete bakterielle Erreger: Schulterregion
L51.21	Toxische epidermale Nekrolyse [Lyell-Syndrom]: Befall von 30 % der Körperoberfläche und mehr	M00.82	Arthritis und Polyarthritis durch sonstige näher bezeichnete bakterielle Erreger: Oberarm
L51.8	Sonstiges Erythema exsudativum multiforme		
L51.9	Erythema exsudativum multiforme, nicht näher bezeichnet	M00.83	Arthritis und Polyarthritis durch sonstige näher bezeichnete bakterielle Erreger: Unterarm
L74.4	Anhidrosis	M00.84	Arthritis und Polyarthritis durch sonstige näher bezeichnete bakterielle Erreger: Hand
M00.00	Arthritis und Polyarthritis durch Staphylokokken: Mehrere Lokalisationen	M00.85	Arthritis und Polyarthritis durch sonstige näher bezeichnete bakterielle Erreger: Beckenregion und Oberschenkel
M00.01	Arthritis und Polyarthritis durch Staphylokokken: Schulterregion		
M00.02	Arthritis und Polyarthritis durch Staphylokokken: Oberarm	M00.86	Arthritis und Polyarthritis durch sonstige näher bezeichnete bakterielle Erreger: Unterschenkel
M00.03	Arthritis und Polyarthritis durch Staphylokokken: Unterarm	M00.87	Arthritis und Polyarthritis durch sonstige näher bezeichnete bakterielle Erreger: Knöchel und Fuß
M00.04	Arthritis und Polyarthritis durch Staphylokokken: Hand	M00.88	Arthritis und Polyarthritis durch sonstige näher bezeichnete bakterielle Erreger: Sonstige
M00.05	Arthritis und Polyarthritis durch Staphylokokken: Beckenregion und Oberschenkel	M00.89	Arthritis und Polyarthritis durch sonstige näher bezeichnete bakterielle Erreger: Nicht näher bezeichnete Lokalisation





M01.00	Arthritis durch Meningokokken {A39.8}: Mehrere Lokalisationen	M01.66	Arthritis bei Mykosen {B35-B49}: Unterschenkel
M01.01	Arthritis durch Meningokokken {A39.8}: Schulterregion	M01.67	Arthritis bei Mykosen {B35-B49}: Knöchel und Fuß
M01.02	Arthritis durch Meningokokken {A39.8}: Oberarm	M01.68	Arthritis bei Mykosen {B35-B49}: Sonstige
M01.03	Arthritis durch Meningokokken {A39.8}: Unterarm	M01.69	Arthritis bei Mykosen {B35-B49}: Nicht näher bezeichnete Lokalisation
M01.04	Arthritis durch Meningokokken {A39.8}: Hand	M10.10	Bleigicht: Mehrere Lokalisationen
M01.05	Arthritis durch Meningokokken {A39.8}: Beckenregion und Oberschenkel	M10.11	Bleigicht: Schulterregion
M01.06	Arthritis durch Meningokokken {A39.8}: Unterschenkel	M10.12	Bleigicht: Oberarm
M01.07	Arthritis durch Meningokokken {A39.8}: Knöchel und Fuß	M10.13	Bleigicht: Unterarm
M01.08	Arthritis durch Meningokokken {A39.8}: Sonstige	M10.14	Bleigicht: Hand
M01.09	Arthritis durch Meningokokken {A39.8}: Nicht näher bezeichnete Lokalisation	M10.15	Bleigicht: Beckenregion und Oberschenkel
M01.10	Tuberkulöse Arthritis {A18.0}: Mehrere Lokalisationen	M10.16	Bleigicht: Unterschenkel
M01.11	Tuberkulöse Arthritis {A18.0}: Schulterregion	M10.17	Bleigicht: Knöchel und Fuß
M01.12	Tuberkulöse Arthritis {A18.0}: Oberarm	M10.18	Bleigicht: Sonstige
M01.13	Tuberkulöse Arthritis {A18.0}: Unterarm	M10.19	Bleigicht: Nicht näher bezeichnete Lokalisation
M01.14	Tuberkulöse Arthritis {A18.0}: Hand	M10.20	Arzneimittelinduzierte Gicht: Mehrere Lokalisationen
M01.15	Tuberkulöse Arthritis {A18.0}: Beckenregion und Oberschenkel	M10.21	Arzneimittelinduzierte Gicht: Schulterregion
M01.16	Tuberkulöse Arthritis {A18.0}: Unterschenkel	M10.22	Arzneimittelinduzierte Gicht: Oberarm
M01.17	Tuberkulöse Arthritis {A18.0}: Knöchel und Fuß	M10.23	Arzneimittelinduzierte Gicht: Unterarm
M01.18	Tuberkulöse Arthritis {A18.0}: Sonstige	M10.24	Arzneimittelinduzierte Gicht: Hand
M01.19	Tuberkulöse Arthritis {A18.0}: Nicht näher bezeichnete Lokalisation	M10.25	Arzneimittelinduzierte Gicht: Beckenregion und Oberschenkel
M01.30	Arthritis bei sonstigen anderenorts klassifizierten bakteriellen Krankheiten: Mehrere Lokalisationen	M10.26	Arzneimittelinduzierte Gicht: Unterschenkel
M01.31	Arthritis bei sonstigen anderenorts klassifizierten bakteriellen Krankheiten: Schulterregion	M10.27	Arzneimittelinduzierte Gicht: Knöchel und Fuß
M01.32	Arthritis bei sonstigen anderenorts klassifizierten bakteriellen Krankheiten: Oberarm	M10.28	Arzneimittelinduzierte Gicht: Sonstige
M01.33	Arthritis bei sonstigen anderenorts klassifizierten bakteriellen Krankheiten: Unterarm	M10.29	Arzneimittelinduzierte Gicht: Nicht näher bezeichnete Lokalisation
M01.34	Arthritis bei sonstigen anderenorts klassifizierten bakteriellen Krankheiten: Hand	M14.80	Arthropathien bei sonstigen näher bezeichneten, anderenorts klassifizierten Krankheiten: Mehrere Lokalisationen
M01.35	Arthritis bei sonstigen anderenorts klassifizierten bakteriellen Krankheiten: Beckenregion und Oberschenkel	M14.81	Arthropathien bei sonstigen näher bezeichneten, anderenorts klassifizierten Krankheiten: Schulterregion
M01.36	Arthritis bei sonstigen anderenorts klassifizierten bakteriellen Krankheiten: Unterschenkel	M14.82	Arthropathien bei sonstigen näher bezeichneten, anderenorts klassifizierten Krankheiten: Oberarm
M01.37	Arthritis bei sonstigen anderenorts klassifizierten bakteriellen Krankheiten: Knöchel und Fuß	M14.83	Arthropathien bei sonstigen näher bezeichneten, anderenorts klassifizierten Krankheiten: Unterarm
M01.38	Arthritis bei sonstigen anderenorts klassifizierten bakteriellen Krankheiten: Sonstige	M14.84	Arthropathien bei sonstigen näher bezeichneten, anderenorts klassifizierten Krankheiten: Hand
M01.39	Arthritis bei sonstigen anderenorts klassifizierten bakteriellen Krankheiten: Nicht näher bezeichnete Lokalisation	M14.85	Arthropathien bei sonstigen näher bezeichneten, anderenorts klassifizierten Krankheiten: Beckenregion und Oberschenkel
M01.40	Arthritis bei Röteln {B06.8}: Mehrere Lokalisationen	M14.86	Arthropathien bei sonstigen näher bezeichneten, anderenorts klassifizierten Krankheiten: Unterschenkel
M01.41	Arthritis bei Röteln {B06.8}: Schulterregion	M14.87	Arthropathien bei sonstigen näher bezeichneten, anderenorts klassifizierten Krankheiten: Knöchel und Fuß
M01.42	Arthritis bei Röteln {B06.8}: Oberarm	M14.88	Arthropathien bei sonstigen näher bezeichneten, anderenorts klassifizierten Krankheiten: Sonstige
M01.43	Arthritis bei Röteln {B06.8}: Unterarm	M14.89	Arthropathien bei sonstigen näher bezeichneten, anderenorts klassifizierten Krankheiten: Nicht näher bezeichnete Lokalisation
M01.44	Arthritis bei Röteln {B06.8}: Hand	M32.0	Arzneimittelinduzierter systemischer Lupus erythematodes
M01.45	Arthritis bei Röteln {B06.8}: Beckenregion und Oberschenkel	M32.1	Systemischer Lupus erythematodes mit Beteiligung von Organen oder Organsystemen
M01.46	Arthritis bei Röteln {B06.8}: Unterschenkel	M32.8	Sonstige Formen des systemischen Lupus erythematodes
M01.47	Arthritis bei Röteln {B06.8}: Knöchel und Fuß	M32.9	Systemischer Lupus erythematodes, nicht näher bezeichnet
M01.48	Arthritis bei Röteln {B06.8}: Sonstige	M36.1	Arthropathie bei Neubildungen {C00-D48}
M01.49	Arthritis bei Röteln {B06.8}: Nicht näher bezeichnete Lokalisation	M36.2	Arthropathia haemophilica {D66-D68}
M01.60	Arthritis bei Mykosen {B35-B49}: Mehrere Lokalisationen	M36.3	Arthropathie bei sonstigen anderenorts klassifizierten Blutkrankheiten {D50-D76}
M01.61	Arthritis bei Mykosen {B35-B49}: Schulterregion	M36.51	Stadium 1 der chronischen Bindegewebe-Graft-versus-Host-Krankheit {T86.05}, {T86.06}
M01.62	Arthritis bei Mykosen {B35-B49}: Oberarm	M36.52	Stadium 2 der chronischen Bindegewebe-Graft-versus-Host-Krankheit {T86.06}
M01.63	Arthritis bei Mykosen {B35-B49}: Unterarm	M36.53	Stadium 3 der chronischen Bindegewebe-Graft-versus-Host-Krankheit {T86.07}
M01.64	Arthritis bei Mykosen {B35-B49}: Hand		
M01.65	Arthritis bei Mykosen {B35-B49}: Beckenregion und Oberschenkel		



M36.8	Systemkrankheiten des Bindegewebes bei sonstigen anderenorts klassifizierten Krankheiten	M49.58	Wirbelkörperkompression bei anderenorts klassifizierten Krankheiten: Sakral- und Sakrokokzygealbereich
M46.20	Wirbelosteomyelitis: Mehrere Lokalisationen der Wirbelsäule	M49.59	Wirbelkörperkompression bei anderenorts klassifizierten Krankheiten: Nicht näher bezeichnete Lokalisation
M46.21	Wirbelosteomyelitis: Okzipito-Atlanto-Axialbereich	M53.3	Krankheiten der Sakrokokzygealregion, anderenorts nicht klassifiziert
M46.22	Wirbelosteomyelitis: Zervikalbereich	M60.15	Interstitielle Myositis: Beckenregion und Oberschenkel
M46.23	Wirbelosteomyelitis: Zervikothorakalbereich	M73.00	Bursitis gonorrhoea {A54.4}: Mehrere Lokalisationen
M46.24	Wirbelosteomyelitis: Thorakalbereich	M73.01	Bursitis gonorrhoea {A54.4}: Schulterregion
M46.25	Wirbelosteomyelitis: Thorakolumbalbereich	M73.02	Bursitis gonorrhoea {A54.4}: Oberarm
M46.26	Wirbelosteomyelitis: Lumbalbereich	M73.03	Bursitis gonorrhoea {A54.4}: Unterarm
M46.27	Wirbelosteomyelitis: Lumbosakralbereich	M73.04	Bursitis gonorrhoea {A54.4}: Hand
M46.28	Wirbelosteomyelitis: Sakral- und Sakrokokzygealbereich	M73.05	Bursitis gonorrhoea {A54.4}: Beckenregion und Oberschenkel
M46.29	Wirbelosteomyelitis: Nicht näher bezeichnete Lokalisation	M73.06	Bursitis gonorrhoea {A54.4}: Unterschenkel
M48.40	Ermüdungsbruch eines Wirbels: Mehrere Lokalisationen der Wirbelsäule	M73.07	Bursitis gonorrhoea {A54.4}: Knöchel und Fuß
M48.41	Ermüdungsbruch eines Wirbels: Okzipito-Atlanto-Axialbereich	M73.08	Bursitis gonorrhoea {A54.4}: Sonstige
M48.42	Ermüdungsbruch eines Wirbels: Zervikalbereich	M73.09	Bursitis gonorrhoea {A54.4}: Nicht näher bezeichnete Lokalisation
M48.43	Ermüdungsbruch eines Wirbels: Zervikothorakalbereich	M84.30	Stressfraktur, anderenorts nicht klassifiziert: Mehrere Lokalisationen
M48.44	Ermüdungsbruch eines Wirbels: Thorakalbereich	M84.31	Stressfraktur, anderenorts nicht klassifiziert: Schulterregion
M48.45	Ermüdungsbruch eines Wirbels: Thorakolumbalbereich	M84.32	Stressfraktur, anderenorts nicht klassifiziert: Oberarm
M48.46	Ermüdungsbruch eines Wirbels: Lumbalbereich	M84.33	Stressfraktur, anderenorts nicht klassifiziert: Unterarm
M48.47	Ermüdungsbruch eines Wirbels: Lumbosakralbereich	M84.34	Stressfraktur, anderenorts nicht klassifiziert: Hand
M48.48	Ermüdungsbruch eines Wirbels: Sakral- und Sakrokokzygealbereich	M84.35	Stressfraktur, anderenorts nicht klassifiziert: Beckenregion und Oberschenkel
M48.49	Ermüdungsbruch eines Wirbels: Nicht näher bezeichnete Lokalisation	M84.36	Stressfraktur, anderenorts nicht klassifiziert: Unterschenkel
M48.50	Wirbelkörperkompression, anderenorts nicht klassifiziert: Mehrere Lokalisationen der Wirbelsäule	M84.37	Stressfraktur, anderenorts nicht klassifiziert: Knöchel und Fuß
M48.51	Wirbelkörperkompression, anderenorts nicht klassifiziert: Okzipito-Atlanto-Axialbereich	M84.38	Stressfraktur, anderenorts nicht klassifiziert: Sonstige
M48.52	Wirbelkörperkompression, anderenorts nicht klassifiziert: Zervikalbereich	M84.39	Stressfraktur, anderenorts nicht klassifiziert: Nicht näher bezeichnete Lokalisation
M48.53	Wirbelkörperkompression, anderenorts nicht klassifiziert: Zervikothorakalbereich	M84.40	Pathologische Fraktur, anderenorts nicht klassifiziert: Mehrere Lokalisationen
M48.54	Wirbelkörperkompression, anderenorts nicht klassifiziert: Thorakalbereich	M84.41	Pathologische Fraktur, anderenorts nicht klassifiziert: Schulterregion
M48.55	Wirbelkörperkompression, anderenorts nicht klassifiziert: Thorakolumbalbereich	M84.42	Pathologische Fraktur, anderenorts nicht klassifiziert: Oberarm
M48.56	Wirbelkörperkompression, anderenorts nicht klassifiziert: Lumbalbereich	M84.43	Pathologische Fraktur, anderenorts nicht klassifiziert: Unterarm
M48.57	Wirbelkörperkompression, anderenorts nicht klassifiziert: Lumbosakralbereich	M84.44	Pathologische Fraktur, anderenorts nicht klassifiziert: Hand
M48.58	Wirbelkörperkompression, anderenorts nicht klassifiziert: Sakral- und Sakrokokzygealbereich	M84.45	Pathologische Fraktur, anderenorts nicht klassifiziert: Beckenregion und Oberschenkel
M48.59	Wirbelkörperkompression, anderenorts nicht klassifiziert: Nicht näher bezeichnete Lokalisation	M84.46	Pathologische Fraktur, anderenorts nicht klassifiziert: Unterschenkel
M49.50	Wirbelkörperkompression bei anderenorts klassifizierten Krankheiten: Mehrere Lokalisationen der Wirbelsäule	M84.47	Pathologische Fraktur, anderenorts nicht klassifiziert: Knöchel und Fuß
M49.51	Wirbelkörperkompression bei anderenorts klassifizierten Krankheiten: Okzipito-Atlanto-Axialbereich	M84.48	Pathologische Fraktur, anderenorts nicht klassifiziert: Sonstige
M49.52	Wirbelkörperkompression bei anderenorts klassifizierten Krankheiten: Zervikalbereich	M84.49	Pathologische Fraktur, anderenorts nicht klassifiziert: Nicht näher bezeichnete Lokalisation
M49.53	Wirbelkörperkompression bei anderenorts klassifizierten Krankheiten: Zervikothorakalbereich	M86.00	Akute hämatogene Osteomyelitis: Mehrere Lokalisationen
M49.54	Wirbelkörperkompression bei anderenorts klassifizierten Krankheiten: Thorakalbereich	M86.01	Akute hämatogene Osteomyelitis: Schulterregion
M49.55	Wirbelkörperkompression bei anderenorts klassifizierten Krankheiten: Thorakolumbalbereich	M86.02	Akute hämatogene Osteomyelitis: Oberarm
M49.56	Wirbelkörperkompression bei anderenorts klassifizierten Krankheiten: Lumbalbereich	M86.03	Akute hämatogene Osteomyelitis: Unterarm
M49.57	Wirbelkörperkompression bei anderenorts klassifizierten Krankheiten: Lumbosakralbereich	M86.04	Akute hämatogene Osteomyelitis: Hand
		M86.05	Akute hämatogene Osteomyelitis: Beckenregion und Oberschenkel
		M86.06	Akute hämatogene Osteomyelitis: Unterschenkel
		M86.07	Akute hämatogene Osteomyelitis: Knöchel und Fuß



M86.08	Akute hämatogene Osteomyelitis: Sonstige	M86.56	Sonstige chronische hämatogene Osteomyelitis: Unterschenkel
M86.09	Akute hämatogene Osteomyelitis: Nicht näher bezeichnete Lokalisation	M86.57	Sonstige chronische hämatogene Osteomyelitis: Knöchel und Fuß
M86.10	Sonstige akute Osteomyelitis: Mehrere Lokalisationen	M86.58	Sonstige chronische hämatogene Osteomyelitis: Sonstige
M86.11	Sonstige akute Osteomyelitis: Schulterregion	M86.59	Sonstige chronische hämatogene Osteomyelitis: Nicht näher bezeichnete Lokalisation
M86.12	Sonstige akute Osteomyelitis: Oberarm	M86.60	Sonstige chronische Osteomyelitis: Mehrere Lokalisationen
M86.13	Sonstige akute Osteomyelitis: Unterarm	M86.61	Sonstige chronische Osteomyelitis: Schulterregion
M86.14	Sonstige akute Osteomyelitis: Hand	M86.62	Sonstige chronische Osteomyelitis: Oberarm
M86.15	Sonstige akute Osteomyelitis: Beckenregion und Oberschenkel	M86.63	Sonstige chronische Osteomyelitis: Unterarm
M86.16	Sonstige akute Osteomyelitis: Unterschenkel	M86.64	Sonstige chronische Osteomyelitis: Hand
M86.17	Sonstige akute Osteomyelitis: Knöchel und Fuß	M86.65	Sonstige chronische Osteomyelitis: Beckenregion und Oberschenkel
M86.18	Sonstige akute Osteomyelitis: Sonstige	M86.66	Sonstige chronische Osteomyelitis: Unterschenkel
M86.19	Sonstige akute Osteomyelitis: Nicht näher bezeichnete Lokalisation	M86.67	Sonstige chronische Osteomyelitis: Knöchel und Fuß
M86.20	Subakute Osteomyelitis: Mehrere Lokalisationen	M86.68	Sonstige chronische Osteomyelitis: Sonstige
M86.21	Subakute Osteomyelitis: Schulterregion	M86.69	Sonstige chronische Osteomyelitis: Nicht näher bezeichnete Lokalisation
M86.22	Subakute Osteomyelitis: Oberarm	M86.80	Sonstige Osteomyelitis: Mehrere Lokalisationen
M86.23	Subakute Osteomyelitis: Unterarm	M86.81	Sonstige Osteomyelitis: Schulterregion
M86.24	Subakute Osteomyelitis: Hand	M86.82	Sonstige Osteomyelitis: Oberarm
M86.25	Subakute Osteomyelitis: Beckenregion und Oberschenkel	M86.83	Sonstige Osteomyelitis: Unterarm
M86.26	Subakute Osteomyelitis: Unterschenkel	M86.84	Sonstige Osteomyelitis: Hand
M86.27	Subakute Osteomyelitis: Knöchel und Fuß	M86.85	Sonstige Osteomyelitis: Beckenregion und Oberschenkel
M86.28	Subakute Osteomyelitis: Sonstige	M86.86	Sonstige Osteomyelitis: Unterschenkel
M86.29	Subakute Osteomyelitis: Nicht näher bezeichnete Lokalisation	M86.87	Sonstige Osteomyelitis: Knöchel und Fuß
M86.30	Chronische multifokale Osteomyelitis: Mehrere Lokalisationen	M86.88	Sonstige Osteomyelitis: Sonstige
M86.31	Chronische multifokale Osteomyelitis: Schulterregion	M86.89	Sonstige Osteomyelitis: Nicht näher bezeichnete Lokalisation
M86.32	Chronische multifokale Osteomyelitis: Oberarm	M86.90	Osteomyelitis, nicht näher bezeichnet: Mehrere Lokalisationen
M86.33	Chronische multifokale Osteomyelitis: Unterarm	M86.91	Osteomyelitis, nicht näher bezeichnet: Schulterregion
M86.34	Chronische multifokale Osteomyelitis: Hand	M86.92	Osteomyelitis, nicht näher bezeichnet: Oberarm
M86.35	Chronische multifokale Osteomyelitis: Beckenregion und Oberschenkel	M86.93	Osteomyelitis, nicht näher bezeichnet: Unterarm
M86.36	Chronische multifokale Osteomyelitis: Unterschenkel	M86.94	Osteomyelitis, nicht näher bezeichnet: Hand
M86.37	Chronische multifokale Osteomyelitis: Knöchel und Fuß	M86.95	Osteomyelitis, nicht näher bezeichnet: Beckenregion und Oberschenkel
M86.38	Chronische multifokale Osteomyelitis: Sonstige	M86.96	Osteomyelitis, nicht näher bezeichnet: Unterschenkel
M86.39	Chronische multifokale Osteomyelitis: Nicht näher bezeichnete Lokalisation	M86.97	Osteomyelitis, nicht näher bezeichnet: Knöchel und Fuß
M86.40	Chronische Osteomyelitis mit Fistel: Mehrere Lokalisationen	M86.98	Osteomyelitis, nicht näher bezeichnet: Sonstige
M86.41	Chronische Osteomyelitis mit Fistel: Schulterregion	M86.99	Osteomyelitis, nicht näher bezeichnet: Nicht näher bezeichnete Lokalisation
M86.42	Chronische Osteomyelitis mit Fistel: Oberarm	M87.02	Idiopathische aseptische Knochennekrose: Oberarm
M86.43	Chronische Osteomyelitis mit Fistel: Unterarm	M87.05	Idiopathische aseptische Knochennekrose: Beckenregion und Oberschenkel
M86.44	Chronische Osteomyelitis mit Fistel: Hand	M87.06	Idiopathische aseptische Knochennekrose: Unterschenkel
M86.45	Chronische Osteomyelitis mit Fistel: Beckenregion und Oberschenkel	M87.07	Idiopathische aseptische Knochennekrose: Knöchel und Fuß
M86.46	Chronische Osteomyelitis mit Fistel: Unterschenkel	M87.09	Idiopathische aseptische Knochennekrose: Nicht näher bezeichnete Lokalisation
M86.47	Chronische Osteomyelitis mit Fistel: Knöchel und Fuß	M87.10	Knochennekrose durch Arzneimittel: Mehrere Lokalisationen
M86.48	Chronische Osteomyelitis mit Fistel: Sonstige	M87.11	Knochennekrose durch Arzneimittel: Schulterregion
M86.49	Chronische Osteomyelitis mit Fistel: Nicht näher bezeichnete Lokalisation	M87.12	Knochennekrose durch Arzneimittel: Oberarm
M86.50	Sonstige chronische hämatogene Osteomyelitis: Mehrere Lokalisationen	M87.13	Knochennekrose durch Arzneimittel: Unterarm
M86.51	Sonstige chronische hämatogene Osteomyelitis: Schulterregion	M87.14	Knochennekrose durch Arzneimittel: Hand
M86.52	Sonstige chronische hämatogene Osteomyelitis: Oberarm	M87.15	Knochennekrose durch Arzneimittel: Beckenregion und Oberschenkel
M86.53	Sonstige chronische hämatogene Osteomyelitis: Unterarm	M87.16	Knochennekrose durch Arzneimittel: Unterschenkel
M86.54	Sonstige chronische hämatogene Osteomyelitis: Hand	M87.17	Knochennekrose durch Arzneimittel: Knöchel und Fuß
M86.55	Sonstige chronische hämatogene Osteomyelitis: Beckenregion und Oberschenkel	M87.18	Knochennekrose durch Arzneimittel: Sonstige



M87.19	Knochennekrose durch Arzneimittel: Nicht näher bezeichnete Lokalisation	M90.05	Knochentuberkulose {A18.0}: Beckenregion und Oberschenkel
M87.20	Knochennekrose durch vorangegangenes Trauma: Mehrere Lokalisationen	M90.06	Knochentuberkulose {A18.0}: Unterschenkel
M87.21	Knochennekrose durch vorangegangenes Trauma: Schulterregion	M90.07	Knochentuberkulose {A18.0}: Knöchel und Fuß
M87.22	Knochennekrose durch vorangegangenes Trauma: Oberarm	M90.08	Knochentuberkulose {A18.0}: Sonstige
M87.23	Knochennekrose durch vorangegangenes Trauma: Unterarm	M90.09	Knochentuberkulose {A18.0}: Nicht näher bezeichnete Lokalisation
M87.24	Knochennekrose durch vorangegangenes Trauma: Hand	M90.10	Periostitis bei sonstigen anderenorts klassifizierten Infektionskrankheiten: Mehrere Lokalisationen
M87.25	Knochennekrose durch vorangegangenes Trauma: Beckenregion und Oberschenkel	M90.11	Periostitis bei sonstigen anderenorts klassifizierten Infektionskrankheiten: Schulterregion
M87.26	Knochennekrose durch vorangegangenes Trauma: Unterschenkel	M90.12	Periostitis bei sonstigen anderenorts klassifizierten Infektionskrankheiten: Oberarm
M87.27	Knochennekrose durch vorangegangenes Trauma: Knöchel und Fuß	M90.13	Periostitis bei sonstigen anderenorts klassifizierten Infektionskrankheiten: Unterarm
M87.28	Knochennekrose durch vorangegangenes Trauma: Sonstige	M90.14	Periostitis bei sonstigen anderenorts klassifizierten Infektionskrankheiten: Hand
M87.29	Knochennekrose durch vorangegangenes Trauma: Nicht näher bezeichnete Lokalisation	M90.15	Periostitis bei sonstigen anderenorts klassifizierten Infektionskrankheiten: Beckenregion und Oberschenkel
M87.30	Sonstige sekundäre Knochennekrose: Mehrere Lokalisationen	M90.16	Periostitis bei sonstigen anderenorts klassifizierten Infektionskrankheiten: Unterschenkel
M87.31	Sonstige sekundäre Knochennekrose: Schulterregion	M90.17	Periostitis bei sonstigen anderenorts klassifizierten Infektionskrankheiten: Knöchel und Fuß
M87.32	Sonstige sekundäre Knochennekrose: Oberarm	M90.18	Periostitis bei sonstigen anderenorts klassifizierten Infektionskrankheiten: Sonstige
M87.33	Sonstige sekundäre Knochennekrose: Unterarm	M90.19	Periostitis bei sonstigen anderenorts klassifizierten Infektionskrankheiten: Nicht näher bezeichnete Lokalisation
M87.34	Sonstige sekundäre Knochennekrose: Hand	M90.20	Osteopathie bei sonstigen anderenorts klassifizierten Infektionskrankheiten: Mehrere Lokalisationen
M87.35	Sonstige sekundäre Knochennekrose: Beckenregion und Oberschenkel	M90.21	Osteopathie bei sonstigen anderenorts klassifizierten Infektionskrankheiten: Schulterregion
M87.36	Sonstige sekundäre Knochennekrose: Unterschenkel	M90.22	Osteopathie bei sonstigen anderenorts klassifizierten Infektionskrankheiten: Oberarm
M87.37	Sonstige sekundäre Knochennekrose: Knöchel und Fuß	M90.23	Osteopathie bei sonstigen anderenorts klassifizierten Infektionskrankheiten: Unterarm
M87.38	Sonstige sekundäre Knochennekrose: Sonstige	M90.24	Osteopathie bei sonstigen anderenorts klassifizierten Infektionskrankheiten: Hand
M87.39	Sonstige sekundäre Knochennekrose: Nicht näher bezeichnete Lokalisation	M90.25	Osteopathie bei sonstigen anderenorts klassifizierten Infektionskrankheiten: Beckenregion und Oberschenkel
M87.80	Sonstige Knochennekrose: Mehrere Lokalisationen	M90.26	Osteopathie bei sonstigen anderenorts klassifizierten Infektionskrankheiten: Unterschenkel
M87.81	Sonstige Knochennekrose: Schulterregion	M90.27	Osteopathie bei sonstigen anderenorts klassifizierten Infektionskrankheiten: Knöchel und Fuß
M87.82	Sonstige Knochennekrose: Oberarm	M90.28	Osteopathie bei sonstigen anderenorts klassifizierten Infektionskrankheiten: Sonstige
M87.83	Sonstige Knochennekrose: Unterarm	M90.29	Osteopathie bei sonstigen anderenorts klassifizierten Infektionskrankheiten: Nicht näher bezeichnete Lokalisation
M87.84	Sonstige Knochennekrose: Hand	M90.70	Knochenfraktur bei Neubildungen {C00-D48}: Mehrere Lokalisationen
M87.85	Sonstige Knochennekrose: Beckenregion und Oberschenkel	M90.71	Knochenfraktur bei Neubildungen {C00-D48}: Schulterregion
M87.86	Sonstige Knochennekrose: Unterschenkel	M90.72	Knochenfraktur bei Neubildungen {C00-D48}: Oberarm
M87.87	Sonstige Knochennekrose: Knöchel und Fuß	M90.73	Knochenfraktur bei Neubildungen {C00-D48}: Unterarm
M87.88	Sonstige Knochennekrose: Sonstige	M90.74	Knochenfraktur bei Neubildungen {C00-D48}: Hand
M87.89	Sonstige Knochennekrose: Nicht näher bezeichnete Lokalisation	M90.75	Knochenfraktur bei Neubildungen {C00-D48}: Beckenregion und Oberschenkel
M87.90	Knochennekrose, nicht näher bezeichnet: Mehrere Lokalisationen	M90.76	Knochenfraktur bei Neubildungen {C00-D48}: Unterschenkel
M87.91	Knochennekrose, nicht näher bezeichnet: Schulterregion	M90.77	Knochenfraktur bei Neubildungen {C00-D48}: Knöchel und Fuß
M87.92	Knochennekrose, nicht näher bezeichnet: Oberarm	M90.78	Knochenfraktur bei Neubildungen {C00-D48}: Sonstige
M87.93	Knochennekrose, nicht näher bezeichnet: Unterarm		
M87.94	Knochennekrose, nicht näher bezeichnet: Hand		
M87.95	Knochennekrose, nicht näher bezeichnet: Beckenregion und Oberschenkel		
M87.96	Knochennekrose, nicht näher bezeichnet: Unterschenkel		
M87.97	Knochennekrose, nicht näher bezeichnet: Knöchel und Fuß		
M87.98	Knochennekrose, nicht näher bezeichnet: Sonstige		
M87.99	Knochennekrose, nicht näher bezeichnet: Nicht näher bezeichnete Lokalisation		
M90.00	Knochentuberkulose {A18.0}: Mehrere Lokalisationen		
M90.01	Knochentuberkulose {A18.0}: Schulterregion		
M90.02	Knochentuberkulose {A18.0}: Oberarm		
M90.03	Knochentuberkulose {A18.0}: Unterarm		
M90.04	Knochentuberkulose {A18.0}: Hand		



M90.79	Knochenfraktur bei Neubildungen {C00-D48}: Nicht näher bezeichnete Lokalisation	N17.91	Akutes Nierenversagen, nicht näher bezeichnet: Stadium 1
M96.80	Elektiv offen belassenes Sternum nach thoraxchirurgischem Eingriff	N17.92	Akutes Nierenversagen, nicht näher bezeichnet: Stadium 2
M96.81	Instabiler Thorax nach thoraxchirurgischem Eingriff	N17.93	Akutes Nierenversagen, nicht näher bezeichnet: Stadium 3
M96.82	Verzögerte Knochenheilung nach Fusion oder Arthrodesse	N17.99	Akutes Nierenversagen, nicht näher bezeichnet: Stadium nicht näher bezeichnet
M96.88	Sonstige Krankheiten des Muskel-Skelett-Systems nach medizinischen Maßnahmen	N18.1	Chronische Nierenkrankheit, Stadium 1
M96.9	Krankheit des Muskel-Skelett-Systems nach medizinischen Maßnahmen, nicht näher bezeichnet	N18.2	Chronische Nierenkrankheit, Stadium 2
N03.6	Chronisches nephritisches Syndrom: Dense-deposit-Krankheit	N18.3	Chronische Nierenkrankheit, Stadium 3
N04.0	Nephrotisches Syndrom: Minimale glomeruläre Läsion	N18.4	Chronische Nierenkrankheit, Stadium 4
N04.1	Nephrotisches Syndrom: Fokale und segmentale glomeruläre Läsionen	N18.80	Einseitige chronische Nierenfunktionsstörung
N04.2	Nephrotisches Syndrom: Diffuse membranöse Glomerulonephritis	N18.89	Sonstige chronische Nierenkrankheit, Stadium nicht näher bezeichnet
N04.3	Nephrotisches Syndrom: Diffuse mesangioproliferative Glomerulonephritis	N18.9	Chronische Nierenkrankheit, nicht näher bezeichnet
N04.4	Nephrotisches Syndrom: Diffuse endokapillär-proliferative Glomerulonephritis	N19	Nicht näher bezeichnete Niereninsuffizienz
N04.5	Nephrotisches Syndrom: Diffuse mesangiokapilläre Glomerulonephritis	N20.0	Nierenstein
N04.6	Nephrotisches Syndrom: Dense-deposit-Krankheit	N20.2	Nierenstein und Ureterstein gleichzeitig
N04.7	Nephrotisches Syndrom: Glomerulonephritis mit diffuser Halbmondbildung	N25.1	Renaler Diabetes insipidus
N04.8	Nephrotisches Syndrom: Sonstige morphologische Veränderungen	N28.0	Ischämie und Infarkt der Niere
N04.9	Nephrotisches Syndrom: Art der morphologischen Veränderung nicht näher bezeichnet	N32.1	Vesikointestinalfistel
N08.3	Glomeruläre Krankheiten bei Diabetes mellitus {E10-E14, vierte Stelle .2}	N32.2	Harnblasenfistel, anderenorts nicht klassifiziert
N10	Akute tubulointerstitielle Nephritis	N32.3	Harnblasendivertikel
N12	Tubulointerstitielle Nephritis, nicht als akut oder chronisch bezeichnet	N32.4	Harnblasenruptur, nichttraumatisch
N13.5	Abknickung und Striktur des Ureters ohne Hydronephrose	N34.0	Harnröhrenabszess
N13.8	Sonstige obstruktive Uropathie und Refluxuropathie	N35.8	Sonstige Harnröhrenstriktur
N13.9	Obstruktive Uropathie und Refluxuropathie, nicht näher bezeichnet	N36.0	Harnröhrenfistel
N15.10	Nierenabszess	N36.1	Harnröhrendivertikel
N15.11	Perinephritischer Abszess	N39.0	Harnwegsinfektion, Lokalisation nicht näher bezeichnet
N17.01	Akutes Nierenversagen mit Tubulusnekrose: Stadium 1	N43.1	Infizierte Hydrozele
N17.02	Akutes Nierenversagen mit Tubulusnekrose: Stadium 2	N44.0	Hodentorsion
N17.03	Akutes Nierenversagen mit Tubulusnekrose: Stadium 3	N44.1	Hydatidentorsion
N17.09	Akutes Nierenversagen mit Tubulusnekrose: Stadium nicht näher bezeichnet	N45.0	Orchitis, Epididymitis und Epididymoorchitis mit Abszess
N17.11	Akutes Nierenversagen mit akuter Rindennekrose: Stadium 1	N76.4	Abszess der Vulva
N17.12	Akutes Nierenversagen mit akuter Rindennekrose: Stadium 2	N82.0	Vesikovaginalfistel
N17.13	Akutes Nierenversagen mit akuter Rindennekrose: Stadium 3	N82.1	Sonstige Fisteln zwischen weiblichem Harn- und Genitaltrakt
N17.19	Akutes Nierenversagen mit akuter Rindennekrose: Stadium nicht näher bezeichnet	N82.2	Fistel zwischen Vagina und Dünndarm
N17.21	Akutes Nierenversagen mit Marknekrose: Stadium 1	N82.3	Fistel zwischen Vagina und Dickdarm
N17.22	Akutes Nierenversagen mit Marknekrose: Stadium 2	N82.4	Sonstige Fisteln zwischen weiblichem Genital- und Darmtrakt
N17.23	Akutes Nierenversagen mit Marknekrose: Stadium 3	N82.5	Fisteln zwischen weiblichem Genitaltrakt und Haut
N17.29	Akutes Nierenversagen mit Marknekrose: Stadium nicht näher bezeichnet	N82.80	Fistel zwischen Vagina und Pouch als Rektumersatz
N17.81	Sonstiges akutes Nierenversagen: Stadium 1	N82.81	Fistel zwischen Vagina und Ersatzharnblase
N17.82	Sonstiges akutes Nierenversagen: Stadium 2	N82.88	Sonstige Fisteln des weiblichen Genitaltraktes
N17.83	Sonstiges akutes Nierenversagen: Stadium 3	N82.9	Fistel des weiblichen Genitaltraktes, nicht näher bezeichnet
N17.89	Sonstiges akutes Nierenversagen: Stadium nicht näher bezeichnet	N83.5	Torsion des Ovars, des Ovarstieles und der Tuba uterina
		N99.10	Harnröhrenstriktur-Rezidiv nach vorangegangener Operation einer Harnröhrenstriktur
		N99.18	Harnröhrenstriktur nach sonstigen medizinischen Maßnahmen
		P02.1	Schädigung des Fetus und Neugeborenen durch sonstige Formen der Plazentalösung und -blutung
		P03.1	Schädigung des Fetus und Neugeborenen durch sonstige Lage-, Haltungs- und Einstellungsanomalien sowie Missverhältnis während Wehen und Entbindung
		P04.0	Schädigung des Fetus und Neugeborenen durch Anästhesie und Analgesie bei der Mutter während Schwangerschaft, Wehen und Entbindung
		P07.2	Neugeborenes mit extremer Unreife
		P10.0	Subdurale Blutung durch Geburtsverletzung
		P10.1	Zerebrale Blutung durch Geburtsverletzung
		P10.2	Intraventrikuläre Blutung durch Geburtsverletzung
		P10.3	Subarachnoidale Blutung durch Geburtsverletzung
		P10.4	Tentoriumriss durch Geburtsverletzung

P10.8	Sonstige intrakranielle Verletzungen und Blutungen durch Geburtsverletzung	P36.2	Sepsis beim Neugeborenen durch Staphylococcus aureus
P10.9	Nicht näher bezeichnete intrakranielle Verletzung und Blutung durch Geburtsverletzung	P36.3	Sepsis beim Neugeborenen durch sonstige und nicht näher bezeichnete Staphylokokken
P11.1	Sonstige näher bezeichnete Hirnschädigung durch Geburtsverletzung	P36.4	Sepsis beim Neugeborenen durch Escherichia coli
P11.2	Nicht näher bezeichnete Hirnschädigung durch Geburtsverletzung	P36.5	Sepsis beim Neugeborenen durch Anaerobier
P15.6	Adiponecrosis subcutanea neonatorum durch Geburtsverletzung	P36.8	Sonstige bakterielle Sepsis beim Neugeborenen
P21.0	Schwere Asphyxie unter der Geburt	P36.9	Bakterielle Sepsis beim Neugeborenen, nicht näher bezeichnet
P22.0	Atemnotsyndrom [Respiratory distress syndrome] des Neugeborenen	P37.0	Angeborene Tuberkulose
P23.0	Angeborene Pneumonie durch Viren	P37.1	Angeborene Toxoplasmose
P23.1	Angeborene Pneumonie durch Chlamydien	P37.2	Neugeborenenlisteriose (disseminiert)
P23.2	Angeborene Pneumonie durch Staphylokokken	P37.3	Angeborene Malaria tropica
P23.3	Angeborene Pneumonie durch Streptokokken, Gruppe B	P37.4	Sonstige angeborene Malaria
P23.4	Angeborene Pneumonie durch Escherichia coli	P37.8	Sonstige näher bezeichnete angeborene infektiöse und parasitäre Krankheiten
P23.5	Angeborene Pneumonie durch Pseudomonasarten	P52.0	Intraventrikuläre (nichttraumatische) Blutung 1. Grades beim Fetus und Neugeborenen
P23.6	Angeborene Pneumonie durch sonstige Bakterien	P52.1	Intraventrikuläre (nichttraumatische) Blutung 2. Grades beim Fetus und Neugeborenen
P23.8	Angeborene Pneumonie durch sonstige Erreger	P52.2	Intraventrikuläre (nichttraumatische) Blutung 3. Grades beim Fetus und Neugeborenen
P23.9	Angeborene Pneumonie, nicht näher bezeichnet	P52.3	Nicht näher bezeichnete intraventrikuläre (nichttraumatische) Blutung beim Fetus und Neugeborenen
P24.0	Mekoniumaspiration durch das Neugeborene	P52.5	Subarachnoidalblutung (nichttraumatisch) beim Fetus und Neugeborenen
P24.1	Fruchtwasser- und Schleimaspiration durch das Neugeborene	P53	Hämorrhagische Krankheit beim Fetus und Neugeborenen
P24.2	Blutaspiration durch das Neugeborene	P54.4	Nebennierenblutung beim Neugeborenen
P24.3	Aspiration von Milch und regurgitierter Nahrung durch das Neugeborene	P56.0	Hydrops fetalis durch Isoimmunisierung
P24.8	Sonstige Aspirationssyndrome beim Neugeborenen	P56.9	Hydrops fetalis durch sonstige und nicht näher bezeichnete hämolytische Krankheit
P24.9	Aspirationssyndrom beim Neugeborenen, nicht näher bezeichnet	P57.0	Kernikterus durch Isoimmunisierung
P25.0	Interstitielles Emphysem mit Ursprung in der Perinatalperiode	P57.8	Sonstiger näher bezeichneter Kernikterus
P25.1	Pneumothorax mit Ursprung in der Perinatalperiode	P57.9	Kernikterus, nicht näher bezeichnet
P25.2	Pneumomediastinum mit Ursprung in der Perinatalperiode	P59.1	Gallepfropf-Syndrom
P25.3	Pneumoperikard mit Ursprung in der Perinatalperiode	P59.2	Neugeborenenikterus durch sonstige und nicht näher bezeichnete Leberzellschädigung
P25.8	Sonstige Zustände in Verbindung mit interstitiellem Emphysem mit Ursprung in der Perinatalperiode	P60	Disseminierte intravasale Gerinnung beim Fetus und Neugeborenen
P26.0	Tracheobronchiale Blutung mit Ursprung in der Perinatalperiode	P61.0	Transitorische Thrombozytopenie beim Neugeborenen
P26.1	Massive Lungenblutung mit Ursprung in der Perinatalperiode	P70.2	Diabetes mellitus beim Neugeborenen
P26.8	Sonstige Lungenblutung mit Ursprung in der Perinatalperiode	P72.1	Transitorische Hyperthyreose beim Neugeborenen
P26.9	Nicht näher bezeichnete Lungenblutung mit Ursprung in der Perinatalperiode	P77	Enterocolitis necroticans beim Fetus und Neugeborenen
P27.0	Mikity-Wilson-Syndrom	P78.0	Darmperforation in der Perinatalperiode
P27.1	Bronchopulmonale Dysplasie mit Ursprung in der Perinatalperiode	P78.1	Sonstige Peritonitis beim Neugeborenen
P27.8	Sonstige chronische Atemwegskrankheiten mit Ursprung in der Perinatalperiode	P83.0	Sclerema neonatorum
P27.9	Nicht näher bezeichnete chronische Atemwegskrankheit mit Ursprung in der Perinatalperiode	P83.2	Hydrops fetalis, nicht durch hämolytische Krankheit bedingt
P28.5	Respiratorisches Versagen beim Neugeborenen	P90	Krämpfe beim Neugeborenen
P29.0	Herzinsuffizienz beim Neugeborenen	P91.2	Zerebrale Leukomalazie beim Neugeborenen
P35.0	Rötelnembryopathie	P91.5	Koma beim Neugeborenen
P35.1	Angeborene Zytomegalie	P91.6	Hypoxisch-ischämische Enzephalopathie beim Neugeborenen [HIE]
P35.2	Angeborene Infektion durch Herpesviren [Herpes simplex]	P91.7	Erworbener Hydrozephalus beim Neugeborenen
P35.3	Angeborene Virushepatitis	P91.80	Locked-in-Syndrom und apallisches Syndrom beim Neugeborenen
P35.4	Angeborene Zika-Viruskrankheit	P94.0	Transitorische Myasthenia gravis beim Neugeborenen
P35.8	Sonstige angeborene Viruskrankheiten	P94.2	Angeborene Muskelhypotonie
P35.9	Angeborene Viruskrankheit, nicht näher bezeichnet	P96.0	Angeborene Niereninsuffizienz
P36.0	Sepsis beim Neugeborenen durch Streptokokken, Gruppe B	P96.1	Entzugssymptome beim Neugeborenen bei Einnahme von abhängigkeits erzeugenden Arzneimitteln oder Drogen durch die Mutter
P36.1	Sepsis beim Neugeborenen durch sonstige und nicht näher bezeichnete Streptokokken	P96.2	Entzugssymptome bei therapeutischer Anwendung von Arzneimitteln beim Neugeborenen
		Q00.0	Anenzephalie
		Q00.1	Kraniorhachischisis



Q00.2	Inienzephalie	Q23.9	Angeborene Fehlbildung der Aorten- und Mitralklappe, nicht näher bezeichnet
Q01.0	Frontale Enzephalozele	Q24.2	Cor triatriatum
Q01.1	Nasofrontale Enzephalozele	Q24.3	Infundibuläre Pulmonalstenose
Q01.2	Okzipitale Enzephalozele	Q24.4	Angeborene subvalvuläre Aortenstenose
Q01.8	Enzephalozele sonstiger Lokalisationen	Q24.5	Fehlbildung der Koronargefäße
Q01.9	Enzephalozele, nicht näher bezeichnet	Q24.6	Angeborener Herzblock
Q03.0	Fehlbildungen des Aquaeductus cerebri	Q24.8	Sonstige näher bezeichnete angeborene Fehlbildungen des Herzens
Q03.1	Atresie der Apertura mediana [Foramen Magendii] oder der Aperturales laterales [Foramina Luschkae] des vierten Ventrikels	Q25.1	Koarktation der Aorta
Q03.8	Sonstiger angeborener Hydrozephalus	Q25.2	Atresie der Aorta
Q03.9	Angeborener Hydrozephalus, nicht näher bezeichnet	Q25.3	Stenose der Aorta (angeboren)
Q04.0	Angeborene Fehlbildungen des Corpus callosum	Q25.5	Atresie der A. pulmonalis
Q04.1	Arrhinenzephalie	Q25.6	Stenose der A. pulmonalis (angeboren)
Q04.2	Holoprosenzephalie-Syndrom	Q26.2	Totale Fehleinmündung der Lungenvenen
Q04.3	Sonstige Reduktionsdeformitäten des Gehirns	Q26.3	Partielle Fehleinmündung der Lungenvenen
Q04.4	Septooptische Dysplasie	Q28.00	Angeborenes arteriovenöses Aneurysma der präzerebralen Gefäße
Q04.5	Megalenzephalie	Q28.01	Angeborene arteriovenöse Fistel der präzerebralen Gefäße
Q04.6	Angeborene Gehirnzysten	Q28.08	Sonstige angeborene arteriovenöse Fehlbildungen der präzerebralen Gefäße
Q04.8	Sonstige näher bezeichnete angeborene Fehlbildungen des Gehirns	Q28.09	Angeborene arteriovenöse Fehlbildung der präzerebralen Gefäße, nicht näher bezeichnet
Q05.0	Zervikale Spina bifida mit Hydrozephalus	Q28.10	Angeborenes Aneurysma der präzerebralen Gefäße
Q05.1	Thorakale Spina bifida mit Hydrozephalus	Q28.11	Angeborene Fistel der präzerebralen Gefäße
Q05.2	Lumbale Spina bifida mit Hydrozephalus	Q28.18	Sonstige angeborene Fehlbildungen der präzerebralen Gefäße
Q05.3	Sakrale Spina bifida mit Hydrozephalus	Q28.19	Angeborene Fehlbildung der präzerebralen Gefäße, nicht näher bezeichnet
Q05.4	Nicht näher bezeichnete Spina bifida mit Hydrozephalus	Q28.20	Angeborenes arteriovenöses Aneurysma der zerebralen Gefäße
Q05.5	Zervikale Spina bifida ohne Hydrozephalus	Q28.21	Angeborene arteriovenöse Fistel der zerebralen Gefäße
Q05.6	Thorakale Spina bifida ohne Hydrozephalus	Q28.28	Sonstige angeborene arteriovenöse Fehlbildungen der zerebralen Gefäße
Q05.7	Lumbale Spina bifida ohne Hydrozephalus	Q28.29	Angeborene arteriovenöse Fehlbildung der zerebralen Gefäße, nicht näher bezeichnet
Q05.8	Sakrale Spina bifida ohne Hydrozephalus	Q28.30	Angeborenes Aneurysma der zerebralen Gefäße
Q05.9	Spina bifida, nicht näher bezeichnet	Q28.31	Angeborene Fistel der zerebralen Gefäße
Q06.0	Amyelie	Q28.38	Sonstige angeborene Fehlbildungen der zerebralen Gefäße
Q06.1	Hypoplasie und Dysplasie des Rückenmarks	Q28.39	Angeborene Fehlbildung der zerebralen Gefäße, nicht näher bezeichnet
Q06.2	Diastematomyelie	Q30.0	Choanalatresie
Q06.3	Sonstige angeborene Fehlbildungen der Cauda equina	Q31.0	Kehlkopfsegel
Q06.4	Hydromyelie	Q31.1	Angeborene subglottische Stenose
Q06.8	Sonstige näher bezeichnete angeborene Fehlbildungen des Rückenmarks	Q31.2	Hypoplasie des Kehlkopfes
Q07.0	Arnold-Chiari-Syndrom	Q31.3	Laryngozele (angeboren)
Q15.0	Angeborenes Glaukom	Q31.5	Angeborene Laryngomalazie
Q20.0	Truncus arteriosus communis	Q32.0	Angeborene Tracheomalazie
Q20.1	Rechter Doppelausstromventrikel [Double outlet right ventricle]	Q32.1	Sonstige angeborene Fehlbildungen der Trachea
Q20.2	Linker Doppelausstromventrikel [Double outlet left ventricle]	Q32.2	Angeborene Bronchomalazie
Q20.3	Diskordante ventrikuloarterielle Verbindung	Q32.3	Angeborene Bronchusstenose
Q20.4	Doppeleinströmventrikel [Double inlet ventricle]	Q32.4	Sonstige angeborene Fehlbildungen der Bronchien
Q20.5	Diskordante atrioventrikuläre Verbindung	Q33.0	Angeborene Zystenlunge
Q21.1	Vorhofseptumdefekt	Q33.2	Lungensequestration (angeboren)
Q21.2	Defekt des Vorhof- und Kammerseptums	Q33.3	Agnesie der Lunge
Q21.3	Fallot-Tetralogie	Q33.4	Angeborene Bronchiektasie
Q21.4	Aortopulmonaler Septumdefekt	Q33.6	Hypoplasie und Dysplasie der Lunge
Q21.80	Fallot-Pentalogie	Q37.0	Spalte des harten Gaumens mit beidseitiger Lippenspalte
Q22.0	Pulmonalklappenatresie	Q37.1	Spalte des harten Gaumens mit einseitiger Lippenspalte
Q22.1	Angeborene Pulmonalklappenstenose	Q37.2	Spalte des weichen Gaumens mit beidseitiger Lippenspalte
Q22.4	Angeborene Trikuspidalklappenstenose	Q37.3	Spalte des weichen Gaumens mit einseitiger Lippenspalte
Q22.5	Ebstein-Anomalie	Q37.4	Spalte des harten und des weichen Gaumens mit beidseitiger Lippenspalte
Q22.6	Hypoplastisches Rechtsherzsyndrom		
Q22.8	Sonstige angeborene Fehlbildungen der Trikuspidalklappe		
Q22.9	Angeborene Fehlbildung der Trikuspidalklappe, nicht näher bezeichnet		
Q23.0	Angeborene Aortenklappenstenose		
Q23.1	Angeborene Aortenklappeninsuffizienz		
Q23.2	Angeborene Mitralklappenstenose		
Q23.3	Angeborene Mitralklappeninsuffizienz		
Q23.4	Hypoplastisches Linksherzsyndrom		
Q23.8	Sonstige angeborene Fehlbildungen der Aorten- und Mitralklappe		



Q37.5	Spalte des harten und des weichen Gaumens mit einseitiger Lippenspalte	Q75.2	Hypertelorismus
Q37.8	Gaumenspalte, nicht näher bezeichnet, mit beidseitiger Lippenspalte	Q75.3	Makrozephalie
Q37.9	Gaumenspalte, nicht näher bezeichnet, mit einseitiger Lippenspalte	Q75.4	Dysostosis mandibulofacialis
Q38.7	Schlundtasche	Q75.5	Okulo-mandibulo-faziales Syndrom
Q39.0	Ösophagusatresie ohne Fistel	Q75.8	Sonstige näher bezeichnete angeborene Fehlbildungen der Schädel- und Gesichtsschädelknochen
Q39.1	Ösophagusatresie mit Ösophagotrachealfistel	Q75.9	Angeborene Fehlbildung der Schädel- und Gesichtsschädelknochen, nicht näher bezeichnet
Q39.2	Angeborene Ösophagotrachealfistel ohne Atresie	Q76.1	Klippel-Feil-Syndrom
Q39.3	Angeborene Ösophagusstenose und -striktur	Q77.0	Achondrogenesie
Q39.4	Angeborene Ösophagusmembran	Q77.1	Thanatophore Dysplasie
Q40.0	Angeborene hypertrophische Pylorusstenose	Q77.2	Kurzripp-Polydaktylie-Syndrome
Q41.0	Angeborene(s) Fehlen, Atresie und Stenose des Duodenums	Q77.3	Chondrodysplasia-punctata-Syndrome
Q41.1	Angeborene(s) Fehlen, Atresie und Stenose des Jejunums	Q77.4	Achondroplasie
Q41.2	Angeborene(s) Fehlen, Atresie und Stenose des Ileums	Q77.5	Diastrophische Dysplasie
Q41.8	Angeborene(s) Fehlen, Atresie und Stenose sonstiger näher bezeichneter Teile des Dünndarmes	Q77.6	Chondroektodermale Dysplasie
Q41.9	Angeborene(s) Fehlen, Atresie und Stenose des Dünndarmes, Teil nicht näher bezeichnet	Q77.7	Dysplasia spondyloepiphysaria
Q42.0	Angeborene(s) Fehlen, Atresie und Stenose des Rektums mit Fistel	Q77.8	Sonstige Osteochondrodysplasien mit Wachstumsstörungen der Röhrenknochen und der Wirbelsäule
Q42.1	Angeborene(s) Fehlen, Atresie und Stenose des Rektums ohne Fistel	Q77.9	Osteochondrodysplasie mit Wachstumsstörungen der Röhrenknochen und der Wirbelsäule, nicht näher bezeichnet
Q42.2	Angeborene(s) Fehlen, Atresie und Stenose des Anus mit Fistel	Q78.0	Osteogenesis imperfecta
Q42.3	Angeborene(s) Fehlen, Atresie und Stenose des Anus ohne Fistel	Q78.1	Polyostotische fibröse Dysplasie [Jaffé-Lichtenstein-Syndrom]
Q42.8	Angeborene(s) Fehlen, Atresie und Stenose sonstiger Teile des Dickdarmes	Q78.2	Marmorknochenkrankheit
Q42.9	Angeborene(s) Fehlen, Atresie und Stenose des Dickdarmes, Teil nicht näher bezeichnet	Q78.3	Progrediente diaphysäre Dysplasie
Q43.0	Meckel-Divertikel	Q78.4	Enchondromatose
Q43.1	Hirschsprung-Krankheit	Q78.6	Angeborene multiple Exostosen
Q43.3	Angeborene Fehlbildungen, die die Darmfixation betreffen	Q78.9	Osteochondrodysplasie, nicht näher bezeichnet
Q44.2	Atresie der Gallengänge	Q79.0	Angeborene Zwerchfellhernie
Q44.3	Angeborene Stenose und Striktur der Gallengänge	Q79.1	Sonstige angeborene Fehlbildungen des Zwerchfells
Q44.6	Zystische Leberkrankheit [Zystenleber]	Q79.2	Exomphalus
Q44.7	Sonstige angeborene Fehlbildungen der Leber	Q79.3	Gastroschisis
Q45.0	Agenesie, Aplasie und Hypoplasie des Pankreas	Q79.4	Bauchdeckenaplasie-Syndrom
Q45.1	Pancreas anulare	Q79.5	Sonstige angeborene Fehlbildungen der Bauchdecke
Q45.2	Angeborene Pankreaszyste	Q79.6	Ehlers-Danlos-Syndrom
Q45.3	Sonstige angeborene Fehlbildungen des Pankreas und des Ductus pancreaticus	Q80.0	Ichthyosis vulgaris
Q56.0	Hermaphroditismus, anderenorts nicht klassifiziert	Q80.1	X-chromosomal-rezessive Ichthyosis
Q56.1	Pseudohermaphroditismus masculinus, anderenorts nicht klassifiziert	Q80.2	Lamelläre Ichthyosis
Q56.2	Pseudohermaphroditismus femininus, anderenorts nicht klassifiziert	Q80.3	Bullöse kongenitale ichthyosiforme Erythrodermie
Q56.3	Pseudohermaphroditismus, nicht näher bezeichnet	Q80.4	Ichthyosis congenita gravis [Harlekinfetus]
Q56.4	Unbestimmtes Geschlecht, nicht näher bezeichnet	Q80.8	Sonstige Ichthyosis congenita
Q60.0	Nierenagenesie, einseitig	Q80.9	Ichthyosis congenita, nicht näher bezeichnet
Q60.1	Nierenagenesie, beidseitig	Q81.0	Epidermolysis bullosa simplex
Q60.2	Nierenagenesie, nicht näher bezeichnet	Q81.1	Epidermolysis bullosa atrophicans gravis
Q60.3	Nierenhypoplasie, einseitig	Q81.2	Epidermolysis bullosa dystrophica
Q60.4	Nierenhypoplasie, beidseitig	Q81.8	Sonstige Epidermolysis bullosa
Q60.5	Nierenhypoplasie, nicht näher bezeichnet	Q81.9	Epidermolysis bullosa, nicht näher bezeichnet
Q60.6	Potter-Syndrom	Q82.4	Ektodermale Dysplasie (anhidrotisch)
Q61.1	Polyzystische Niere, autosomal-rezessiv	Q85.0	Neurofibromatose (nicht bösartig)
Q64.1	Ekstrophie der Harnblase	Q85.1	Tuberöse (Hirn-) Sklerose
Q64.2	Angeborene Urethralklappen im hinteren Teil der Harnröhre	Q85.8	Sonstige Phakomatosen, anderenorts nicht klassifiziert
Q64.3	Sonstige Atresie und (angeborene) Stenose der Urethra und des Harnblasenhalses	Q85.9	Phakomatose, nicht näher bezeichnet
Q74.3	Arthrogryposis multiplex congenita	Q86.1	Antiepileptika-Embryopathie
Q75.0	Kraniosynostose	Q86.2	Warfarin-Embryopathie
Q75.1	Dysostosis craniofacialis	Q87.0	Angeborene Fehlbildungssyndrome mit vorwiegender Beteiligung des Gesichtes
		Q87.1	Angeborene Fehlbildungssyndrome, die vorwiegend mit Kleinwuchs einhergehen
		Q87.2	Angeborene Fehlbildungssyndrome mit vorwiegender Beteiligung der Extremitäten
		Q87.3	Angeborene Fehlbildungssyndrome mit vermehrtem Gewebewachstum im frühen Kindesalter
		Q87.4	Marfan-Syndrom
		Q87.8	Sonstige näher bezeichnete angeborene Fehlbildungssyndrome, anderenorts nicht klassifiziert





Q89.1	Angeborene Fehlbildungen der Nebenniere	S01.53	Offene Wunde: Zahnfleisch (Processus alveolaris)
Q89.4	Siamesische Zwillinge	S01.54	Offene Wunde: Zunge und Mundboden
Q90.0	Trisomie 21, meiotische Non-disjunction	S01.55	Offene Wunde: Gaumen
Q90.1	Trisomie 21, Mosaik (mitotische Non-disjunction)	S01.59	Offene Wunde: Sonstige und mehrere Teile der Lippe und der Mundhöhle
Q90.2	Trisomie 21, Translokation		Schädeldachfraktur
Q90.9	Down-Syndrom, nicht näher bezeichnet	S02.0	Schädelbasisfraktur
Q91.0	Trisomie 18, meiotische Non-disjunction	S02.1	Nasenbeinfraktur
Q91.1	Trisomie 18, Mosaik (mitotische Non-disjunction)	S02.2	Fraktur des Orbitabodens
Q91.2	Trisomie 18, Translokation	S02.3	Fraktur des Jochbeins und des Oberkiefers
Q91.3	Edwards-Syndrom, nicht näher bezeichnet	S02.4	Unterkieferfraktur: Teil nicht näher bezeichnet
Q91.4	Trisomie 13, meiotische Non-disjunction	S02.60	Unterkieferfraktur: Processus condylaris
Q91.5	Trisomie 13, Mosaik (mitotische Non-disjunction)	S02.61	Unterkieferfraktur: Subkondylär
Q91.6	Trisomie 13, Translokation	S02.62	Unterkieferfraktur: Processus coronoideus
Q91.7	Patau-Syndrom, nicht näher bezeichnet	S02.63	Unterkieferfraktur: Ramus mandibulae, nicht näher bezeichnet
Q92.0	Vollständige Trisomie, meiotische Non-disjunction	S02.64	Unterkieferfraktur: Angulus mandibulae
Q92.1	Vollständige Trisomie, Mosaik (mitotische Non-disjunction)	S02.65	Unterkieferfraktur: Symphysis mandibulae
Q92.2	Partielle Trisomie, Majorform	S02.66	Unterkieferfraktur: Pars alveolaris
Q92.3	Partielle Trisomie, Minorform	S02.67	Unterkieferfraktur: Corpus mandibulae, sonstige und nicht näher bezeichnete Teile
Q92.4	Chromosomenduplikationen, die nur in der Prometaphase sichtbar werden	S02.68	Unterkieferfraktur: Mehrere Teile
Q92.5	Chromosomenduplikationen mit sonstigen komplexen Rearrangements	S02.69	Rissverletzung und Ruptur des Auges mit Prolaps oder Verlust intraokularen Gewebes
Q92.6	Überzählige Marker-Chromosomen	S05.2	Rissverletzung des Auges ohne Prolaps oder Verlust intraokularen Gewebes
Q92.7	Triploidie und Polyploidie	S05.3	Penetrierende Wunde der Orbita mit oder ohne Fremdkörper
Q92.8	Sonstige näher bezeichnete Trisomien und partielle Trisomien der Autosomen	S05.4	Penetrierende Wunde des Augapfels mit Fremdkörper
Q92.9	Trisomie und partielle Trisomie der Autosomen, nicht näher bezeichnet	S05.5	Penetrierende Wunde des Augapfels ohne Fremdkörper
Q93.0	Vollständige Monosomie, meiotische Non-disjunction	S05.6	Abriss des Augapfels
Q93.1	Vollständige Monosomie, Mosaik (mitotische Non-disjunction)	S05.7	Sonstige Verletzungen des Auges und der Orbita
Q93.2	Ringchromosomen und dizentrische Chromosomen	S05.8	Gehirnerschütterung
Q93.3	Deletion des kurzen Armes des Chromosoms 4	S06.0	Traumatisches Hirnödem
Q93.4	Deletion des kurzen Armes des Chromosoms 5	S06.1	Diffuse Hirn- und Kleinhirnverletzung, nicht näher bezeichnet
Q93.5	Sonstige Deletionen eines Chromosomenteils	S06.20	Diffuse Hirnkontusionen
Q93.6	Deletionen, die nur in der Prometaphase sichtbar werden	S06.21	Diffuse Kleinhirnkontusionen
Q93.7	Deletionen mit sonstigen komplexen Rearrangements	S06.22	Multiple intrazerebrale und zerebellare Hämatome
Q93.8	Sonstige Deletionen der Autosomen	S06.23	Sonstige diffuse Hirn- und Kleinhirnverletzungen
Q93.9	Deletion der Autosomen, nicht näher bezeichnet	S06.28	Umschriebene Hirn- und Kleinhirnverletzung, nicht näher bezeichnet
Q95.2	Balanciertes Rearrangement der Autosomen beim abnormen Individuum	S06.30	Umschriebene Hirnkontusion
Q95.3	Balanciertes Rearrangement zwischen Gonosomen und Autosomen beim abnormen Individuum	S06.31	Umschriebene Kleinhirnkontusion
Q95.4	Individuen mit Marker-Heterochromatin	S06.32	Umschriebenes zerebrales Hämatom
Q95.5	Individuen mit autosomaler Bruchstelle	S06.33	Umschriebenes zerebellares Hämatom
Q95.8	Sonstige balancierte Chromosomen-Rearrangements und Struktur-Marker	S06.34	Sonstige umschriebene Hirn- und Kleinhirnverletzungen
Q95.9	Balanciertes Chromosomen-Rearrangement und Struktur-Marker, nicht näher bezeichnet	S06.38	Epidurale Blutung
Q99.0	Chimäre 46,XX/46,XY	S06.4	Traumatische subdurale Blutung
Q99.1	Hermaphroditismus verus mit Karyotyp 46,XX	S06.5	Traumatische subarachnoidale Blutung
Q99.2	Fragiles X-Chromosom	S06.6	Bewusstlosigkeit bei Schädel-Hirn-Trauma: Weniger als 30 Minuten
R02.8	Sonstige und nicht näher bezeichnete Gangrän, anderenorts nicht klassifiziert	S06.70	Bewusstlosigkeit bei Schädel-Hirn-Trauma: 30 Minuten bis 24 Stunden
R16.2	Hepatomegalie verbunden mit Splenomegalie, anderenorts nicht klassifiziert	S06.71	Bewusstlosigkeit bei Schädel-Hirn-Trauma: Mehr als 24 Stunden, mit Rückkehr zum vorher bestehenden Bewusstseinsgrad
R29.1	Meningismus	S06.72	Bewusstlosigkeit bei Schädel-Hirn-Trauma: Dauer nicht näher bezeichnet
R40.2	Koma, nicht näher bezeichnet	S06.79	Sonstige intrakranielle Verletzungen
R56.8	Sonstige und nicht näher bezeichnete Krämpfe	S06.8	Intrakranielle Verletzung, nicht näher bezeichnet
S01.35	Offene Wunde: Tuba auditiva	S06.9	Zerquetschung des Gesichtes
S01.36	Offene Wunde: Gehörknöchelchen	S07.0	Zerquetschung des Schädels
S01.37	Offene Wunde: Trommelfell	S07.1	Zerquetschung sonstiger Teile des Kopfes
S01.38	Offene Wunde: Innenohr	S07.8	Zerquetschung des Kopfes, Teil nicht näher bezeichnet
S01.39	Offene Wunde: Sonstige und mehrere Teile des Ohres und der Gehörstrukturen	S07.9	Traumatische Trommelfellruptur
S01.50	Offene Wunde: Mund, Teil nicht näher bezeichnet	S09.2	Nicht näher bezeichnete Verletzung des Kopfes
S01.52	Offene Wunde: Wangenschleimhaut	S09.9	



S11.01	Offene Wunde: Kehlkopf	S21.80	Nicht näher bezeichnete offene Wunde sonstiger Teile des Thorax
S11.02	Offene Wunde: Trachea, Pars cervicalis	S21.83	Offene Wunde (jeder Teil des Thorax) mit Verbindung zu einer intrathorakalen Verletzung
S11.1	Offene Wunde mit Beteiligung der Schilddrüse	S21.87	Weichteilschaden I. Grades bei offener Fraktur oder Luxation des Thorax
S11.21	Offene Wunde: Rachen	S21.88	Weichteilschaden II. Grades bei offener Fraktur oder Luxation des Thorax
S11.22	Offene Wunde: Ösophagus, Pars cervicalis	S21.89	Weichteilschaden III. Grades bei offener Fraktur oder Luxation des Thorax
S12.0	Fraktur des 1. Halswirbels	S21.9	Offene Wunde des Thorax, Teil nicht näher bezeichnet
S12.1	Fraktur des 2. Halswirbels	S22.00	Fraktur eines Brustwirbels: Höhe nicht näher bezeichnet
S12.21	Fraktur des 3. Halswirbels	S22.01	Fraktur eines Brustwirbels: T1 und T2
S12.22	Fraktur des 4. Halswirbels	S22.02	Fraktur eines Brustwirbels: T3 und T4
S12.23	Fraktur des 5. Halswirbels	S22.03	Fraktur eines Brustwirbels: T5 und T6
S12.24	Fraktur des 6. Halswirbels	S22.04	Fraktur eines Brustwirbels: T7 und T8
S12.25	Fraktur des 7. Halswirbels	S22.05	Fraktur eines Brustwirbels: T9 und T10
S12.7	Multiple Frakturen der Halswirbelsäule	S22.06	Fraktur eines Brustwirbels: T11 und T12
S12.8	Fraktur sonstiger Teile im Bereich des Halses	S22.1	Multiple Frakturen der Brustwirbelsäule
S12.9	Fraktur im Bereich des Halses, Teil nicht näher bezeichnet	S22.20	Fraktur des Sternums: Nicht näher bezeichnet
S13.0	Traumatische Ruptur einer zervikalen Bandscheibe	S22.21	Fraktur des Sternums: Manubrium sterni
S13.10	Luxation eines Halswirbels: Höhe nicht näher bezeichnet	S22.22	Fraktur des Sternums: Corpus sterni
S13.11	Luxation von Halswirbeln: C1/C2	S22.23	Fraktur des Sternums: Processus xiphoideus
S13.12	Luxation von Halswirbeln: C2/C3	S22.40	Rippenserienfraktur: Nicht näher bezeichnet
S13.13	Luxation von Halswirbeln: C3/C4	S22.41	Rippenserienfraktur: Mit Beteiligung der ersten Rippe
S13.14	Luxation von Halswirbeln: C4/C5	S22.44	Rippenserienfraktur: Mit Beteiligung von vier und mehr Rippen
S13.15	Luxation von Halswirbeln: C5/C6	S22.5	Instabiler Thorax
S13.16	Luxation von Halswirbeln: C6/C7	S23.0	Traumatische Ruptur einer thorakalen Bandscheibe
S13.17	Luxation von Halswirbeln: C7/T1	S23.10	Luxation eines Brustwirbels: Höhe nicht näher bezeichnet
S13.18	Luxation von Halswirbeln: Sonstige	S23.11	Luxation eines Brustwirbels: T1/T2 und T2/T3
S13.2	Luxation sonstiger und nicht näher bezeichneter Teile im Bereich des Halses	S23.12	Luxation eines Brustwirbels: T3/T4 und T4/T5
S13.3	Multiple Luxationen im Bereich des Halses	S23.13	Luxation eines Brustwirbels: T5/T6 und T6/T7
S14.0	Kontusion und Ödem des zervikalen Rückenmarkes	S23.14	Luxation eines Brustwirbels: T7/T8 und T8/T9
S14.10	Verletzungen des zervikalen Rückenmarkes, nicht näher bezeichnet	S23.15	Luxation eines Brustwirbels: T9/T10 und T10/T11
S14.11	Komplette Querschnittverletzung des zervikalen Rückenmarkes	S23.16	Luxation eines Brustwirbels: T11/T12
S14.12	Zentrale Halsmarkverletzung (inkomplette Querschnittverletzung)	S23.17	Luxation eines Brustwirbels: T12/L1
S14.13	Sonstige inkomplette Querschnittverletzungen des zervikalen Rückenmarkes	S24.0	Kontusion und Ödem des thorakalen Rückenmarkes
S14.2	Verletzung von Nervenwurzeln der Halswirbelsäule	S24.10	Verletzung des thorakalen Rückenmarkes, nicht näher bezeichnet
S14.3	Verletzung des Plexus brachialis	S24.11	Komplette Querschnittverletzung des thorakalen Rückenmarkes
S14.5	Verletzung zervikaler sympathischer Nerven	S24.12	Inkomplette Querschnittverletzung des thorakalen Rückenmarkes
S14.70	Verletzung des zervikalen Rückenmarkes: Höhe nicht näher bezeichnet	S24.2	Verletzung von Nervenwurzeln der Brustwirbelsäule
S14.71	Verletzung des Rückenmarkes: C1	S24.4	Verletzung thorakaler sympathischer Nerven
S14.72	Verletzung des Rückenmarkes: C2	S24.70	Verletzung des thorakalen Rückenmarkes: Höhe nicht näher bezeichnet
S14.73	Verletzung des Rückenmarkes: C3	S24.71	Verletzung des Rückenmarkes: T1
S14.74	Verletzung des Rückenmarkes: C4	S24.72	Verletzung des Rückenmarkes: T2/T3
S14.75	Verletzung des Rückenmarkes: C5	S24.73	Verletzung des Rückenmarkes: T4/T5
S14.76	Verletzung des Rückenmarkes: C6	S24.74	Verletzung des Rückenmarkes: T6/T7
S14.77	Verletzung des Rückenmarkes: C7	S24.75	Verletzung des Rückenmarkes: T8/T9
S14.78	Verletzung des Rückenmarkes: C8	S24.76	Verletzung des Rückenmarkes: T10/T11
S15.00	Verletzung: A. carotis, Teil nicht näher bezeichnet	S24.77	Verletzung des Rückenmarkes: T12
S15.01	Verletzung: A. carotis communis	S25.0	Verletzung der Aorta thoracica
S15.02	Verletzung: A. carotis externa	S25.1	Verletzung des Truncus brachiocephalicus oder der A. subclavia
S15.03	Verletzung: A. carotis interna	S25.2	Verletzung der V. cava superior
S15.3	Verletzung der V. jugularis interna	S25.3	Verletzung der V. brachiocephalica oder der V. subclavia
S15.80	Verletzung epiduraler Blutgefäße in Höhe des Halses	S25.80	Verletzung epiduraler Blutgefäße in Höhe des Thorax
S15.81	Verletzung subduraler Blutgefäße in Höhe des Halses	S25.81	Verletzung subduraler Blutgefäße in Höhe des Thorax
S15.82	Verletzung subarachnoidaler Blutgefäße in Höhe des Halses	S25.82	Verletzung subarachnoidaler Blutgefäße in Höhe des Thorax
S17.0	Zerquetschung des Kehlkopfes und der Trachea		
S17.8	Zerquetschung sonstiger Teile des Halses		
S17.9	Zerquetschung des Halses, Teil nicht näher bezeichnet		
S19.80	Verletzung zervikaler Rückenmarkhäute		
S21.1	Offene Wunde der vorderen Thoraxwand		
S21.2	Offene Wunde der hinteren Thoraxwand		
S21.7	Multiple offene Wunden der Thoraxwand		

S26.0	Traumatisches Hämoperikard	S34.0	Kontusion und Ödem des lumbalen Rückenmarkes [Conus medullaris]
S26.81	Prellung des Herzens	S34.10	Komplette Querschnittverletzung des lumbalen Rückenmarkes
S26.82	Rissverletzung des Herzens ohne Eröffnung einer Herzhöhle	S34.11	Inkomplette Querschnittverletzung des lumbalen Rückenmarkes
S26.83	Rissverletzung des Herzens mit Eröffnung einer Herzhöhle	S34.18	Sonstige Verletzung des lumbalen Rückenmarkes
S26.88	Sonstige Verletzungen des Herzens	S34.2	Verletzung von Nervenwurzeln der Lendenwirbelsäule und des Kreuzbeins
S26.9	Verletzung des Herzens, nicht näher bezeichnet	S34.30	Komplettes traumatisches Cauda- (equina-) Syndrom
S27.0	Traumatischer Pneumothorax	S34.31	Inkomplettes traumatisches Cauda- (equina-) Syndrom
S27.1	Traumatischer Hämatothorax	S34.38	Sonstige und nicht näher bezeichnete Verletzungen der Cauda equina
S27.2	Traumatischer Hämatothorax	S34.4	Verletzung des Plexus lumbosacralis
S27.32	Rissverletzung der Lunge	S34.5	Verletzung sympathischer Nerven der Lendenwirbel-, Kreuzbein- und Beckenregion
S27.38	Sonstige und nicht näher bezeichnete Verletzungen der Lunge	S34.70	Verletzung des lumbosakralen Rückenmarkes: Höhe nicht näher bezeichnet
S27.4	Verletzung eines Bronchus	S34.71	Verletzung des Rückenmarkes: L1
S27.5	Verletzung der Trachea, Pars thoracica	S34.72	Verletzung des Rückenmarkes: L2
S27.6	Verletzung der Pleura	S34.73	Verletzung des Rückenmarkes: L3
S27.7	Multiple Verletzungen intrathorakaler Organe	S34.74	Verletzung des Rückenmarkes: L4
S27.81	Verletzung: Zwerchfell	S34.75	Verletzung des Rückenmarkes: L5
S27.82	Verletzung: Ductus thoracicus	S34.76	Verletzung des Rückenmarkes: S1
S27.83	Verletzung: Ösophagus, Pars thoracica	S34.77	Verletzung des Rückenmarkes: S2-S5
S27.84	Verletzung: Thymus	S35.0	Verletzung der Aorta abdominalis
S27.88	Verletzung: Sonstige näher bezeichnete intrathorakale Organe und Strukturen	S35.1	Verletzung der V. cava inferior
S27.9	Verletzung eines nicht näher bezeichneten intrathorakalen Organs	S35.2	Verletzung des Truncus coeliacus oder der A. mesenterica
S28.0	Brustkorberquetschung	S35.3	Verletzung der V. portae oder der V. lienalis
S28.1	Traumatische Amputation eines Teiles des Thorax	S35.4	Verletzung von Blutgefäßen der Niere
S29.80	Verletzung thorakaler Rückenmarkshäute	S35.5	Verletzung von Blutgefäßen der Iliakalregion
S31.0	Offene Wunde der Lumbosakralgegend und des Beckens	S35.7	Verletzung mehrerer Blutgefäße in Höhe des Abdomens, der Lumbosakralgegend und des Beckens
S31.1	Offene Wunde der Bauchdecke	S35.80	Verletzung epiduraler Blutgefäße in Höhe des Abdomens, der Lumbosakralgegend und des Beckens
S31.3	Offene Wunde des Skrotums und der Testes	S35.81	Verletzung subduraler Blutgefäße in Höhe des Abdomens, der Lumbosakralgegend und des Beckens
S31.7	Multiple offene Wunden des Abdomens, der Lumbosakralgegend und des Beckens	S35.82	Verletzung subarachnoidaler Blutgefäße in Höhe des Abdomens, der Lumbosakralgegend und des Beckens
S31.80	Offene Wunde sonstiger und nicht näher bezeichneter Teile des Abdomens	S35.88	Verletzung sonstiger Blutgefäße in Höhe des Abdomens, der Lumbosakralgegend und des Beckens
S31.83	Offene Wunde (jeder Teil des Abdomens, der Lumbosakralgegend und des Beckens) mit Verbindung zu einer intraabdominalen Verletzung	S35.9	Verletzung eines nicht näher bezeichneten Blutgefäßes in Höhe des Abdomens, der Lumbosakralgegend und des Beckens
S31.87	Weichteilschaden I. Grades bei offener Fraktur oder Luxation der Lendenwirbelsäule und des Beckens	S36.01	Hämatom der Milz
S31.88	Weichteilschaden II. Grades bei offener Fraktur oder Luxation der Lendenwirbelsäule und des Beckens	S36.02	Kapselriss der Milz, ohne größeren Einriss des Parenchyms
S31.89	Weichteilschaden III. Grades bei offener Fraktur oder Luxation der Lendenwirbelsäule und des Beckens	S36.03	Rissverletzung der Milz mit Beteiligung des Parenchyms
S32.00	Fraktur eines Lendenwirbels: Höhe nicht näher bezeichnet	S36.10	Verletzung der Leber, nicht näher bezeichnet
S32.01	Fraktur eines Lendenwirbels: L1	S36.11	Prellung und Hämatom der Leber
S32.02	Fraktur eines Lendenwirbels: L2	S36.12	Rissverletzung der Leber, nicht näher bezeichnet
S32.03	Fraktur eines Lendenwirbels: L3	S36.13	Leichte Rissverletzung der Leber
S32.04	Fraktur eines Lendenwirbels: L4	S36.14	Mittelschwere Rissverletzung der Leber
S32.05	Fraktur eines Lendenwirbels: L5	S36.15	Schwere Rissverletzung der Leber
S32.1	Fraktur des Os sacrum	S36.16	Sonstige Verletzungen der Leber
S32.2	Fraktur des Os coccygis	S36.17	Verletzung: Gallenblase
S32.7	Multiple Frakturen mit Beteiligung der Lendenwirbelsäule und des Beckens	S36.18	Verletzung: Gallengang
S32.82	Fraktur: Lendenwirbelsäule und Kreuzbein, Teil nicht näher bezeichnet	S36.40	Verletzung: Dünndarm, Teil nicht näher bezeichnet
S32.89	Fraktur: Sonstige und nicht näher bezeichnete Teile des Beckens	S36.50	Verletzung: Dickdarm, Teil nicht näher bezeichnet
S33.0	Traumatische Ruptur einer lumbalen Bandscheibe	S36.52	Verletzung: Colon transversum
S33.10	Luxation eines Lendenwirbels: Höhe nicht näher bezeichnet	S36.53	Verletzung: Colon descendens
S33.11	Luxation eines Lendenwirbels: L1/L2	S36.59	Verletzung: Sonstige und mehrere Teile des Dickdarmes
S33.12	Luxation eines Lendenwirbels: L2/L3		
S33.13	Luxation eines Lendenwirbels: L3/L4		
S33.14	Luxation eines Lendenwirbels: L4/L5		
S33.15	Luxation eines Lendenwirbels: L5/S1		

S36.6	Verletzung des Rektums	S75.7	Verletzung mehrerer Blutgefäße in Höhe der Hüfte und des Oberschenkels
S36.7	Verletzung mehrerer intraabdominaler Organe	S75.8	Verletzung sonstiger Blutgefäße in Höhe der Hüfte und des Oberschenkels
S36.81	Verletzung: Peritoneum	S75.9	Verletzung eines nicht näher bezeichneten Blutgefäßes in Höhe der Hüfte und des Oberschenkels
S36.83	Verletzung: Retroperitoneum	S77.0	Zerquetschung der Hüfte
S37.02	Rissverletzung der Niere	S77.1	Zerquetschung des Oberschenkels
S37.1	Verletzung des Harnleiters	S77.2	Zerquetschung mit Beteiligung der Hüfte und des Oberschenkels
S38.0	Zerquetschung der äußeren Genitalorgane	S82.11	Fraktur des proximalen Endes der Tibia: Mit Fraktur der Fibula (jeder Teil)
S38.1	Zerquetschung sonstiger und nicht näher bezeichneter Teile des Abdomens, der Lumbosakralgegend und des Beckens	S82.41	Fraktur der Fibula, isoliert: Proximales Ende
S38.3	Traumatische Abtrennung sonstiger und nicht näher bezeichneter Teile des Abdomens, der Lumbosakralgegend und des Beckens	S85.1	Verletzung der A. tibialis (anterior) (posterior)
S39.81	Verletzung lumbosakraler Rückenmarkhäute	S85.2	Verletzung der A. peronea
S42.21	Fraktur des proximalen Endes des Humerus: Kopf	S85.7	Verletzung mehrerer Blutgefäße in Höhe des Unterschenkels
S42.29	Fraktur des proximalen Endes des Humerus: Sonstige und multiple Teile	S85.9	Verletzung eines nicht näher bezeichneten Blutgefäßes in Höhe des Unterschenkels
S42.3	Fraktur des Humerusschaftes	S87.0	Zerquetschung des Knies
S45.0	Verletzung der A. axillaris	S87.8	Zerquetschung sonstiger und nicht näher bezeichneter Teile des Unterschenkels
S45.1	Verletzung der A. brachialis	S95.0	Verletzung der A. dorsalis pedis
S45.2	Verletzung der V. axillaris oder der V. brachialis	S95.1	Verletzung der A. plantaris pedis
S45.3	Verletzung oberflächlicher Venen in Höhe der Schulter und des Oberarmes	S95.2	Verletzung von Venen des Fußrückens
S45.7	Verletzung mehrerer Blutgefäße in Höhe der Schulter und des Oberarmes	S95.7	Verletzung mehrerer Blutgefäße in Höhe des Knöchels und des Fußes
S45.8	Verletzung sonstiger Blutgefäße in Höhe der Schulter und des Oberarmes	S95.8	Verletzung sonstiger Blutgefäße in Höhe des Knöchels und des Fußes
S45.9	Verletzung eines nicht näher bezeichneten Blutgefäßes in Höhe der Schulter und des Oberarmes	S95.9	Verletzung eines nicht näher bezeichneten Blutgefäßes in Höhe des Knöchels und des Fußes
S47	Zerquetschung der Schulter und des Oberarmes	S97.0	Zerquetschung des oberen Sprunggelenkes
S55.0	Verletzung der A. ulnaris in Höhe des Unterarmes	S97.1	Zerquetschung einer oder mehrerer Zehen
S55.1	Verletzung der A. radialis in Höhe des Unterarmes	S97.8	Zerquetschung sonstiger Teile des oberen Sprunggelenkes und des Fußes
S55.2	Verletzung von Venen in Höhe des Unterarmes	T04.0	Zerquetschungen mit Beteiligung von Kopf und Hals
S55.7	Verletzung mehrerer Blutgefäße in Höhe des Unterarmes	T04.1	Zerquetschungen mit Beteiligung von Thorax und Abdomen, von Thorax und Lumbosakralgegend oder von Thorax und Becken
S55.8	Verletzung sonstiger Blutgefäße in Höhe des Unterarmes	T04.2	Zerquetschungen mit Beteiligung mehrerer Regionen der oberen Extremität(en)
S55.9	Verletzung eines nicht näher bezeichneten Blutgefäßes in Höhe des Unterarmes	T04.3	Zerquetschungen mit Beteiligung mehrerer Regionen der unteren Extremität(en)
S57.0	Zerquetschung des Ellenbogens	T04.4	Zerquetschungen mit Beteiligung mehrerer Regionen der oberen Extremität(en) und mehrerer Regionen der unteren Extremität(en)
S57.8	Zerquetschung sonstiger Teile des Unterarmes	T04.7	Zerquetschungen mit Beteiligung von Thorax, Abdomen und Extremität(en), von Thorax, Lumbosakralgegend und Extremität(en) oder von Thorax, Becken und Extremität(en)
S57.9	Zerquetschung des Unterarmes, Teil nicht näher bezeichnet	T04.8	Zerquetschungen mit Beteiligung sonstiger Kombinationen von Körperregionen
S62.8	Fraktur sonstiger und nicht näher bezeichneter Teile des Handgelenkes und der Hand	T04.9	Multiple Zerquetschungen, nicht näher bezeichnet
S65.0	Verletzung der A. ulnaris in Höhe des Handgelenkes und der Hand	T05.8	Traumatische Amputationen mit Beteiligung sonstiger Kombinationen von Körperregionen
S65.1	Verletzung der A. radialis in Höhe des Handgelenkes und der Hand	T06.0	Verletzungen des Gehirns und der Hirnnerven kombiniert mit Verletzungen von Nerven und Rückenmark in Halshöhe
S65.2	Verletzung von Gefäßen des Arcus palmaris superficialis	T06.1	Verletzungen der Nerven und des Rückenmarkes mit Beteiligung mehrerer sonstiger Körperregionen
S65.3	Verletzung von Gefäßen des Arcus palmaris profundus	T06.3	Verletzungen von Blutgefäßen mit Beteiligung mehrerer Körperregionen
S65.4	Verletzung eines oder mehrerer Blutgefäße des Daumens	T08.0	Fraktur der Wirbelsäule, Höhe nicht näher bezeichnet: geschlossen
S65.5	Verletzung eines oder mehrerer Blutgefäße sonstiger Finger	T08.1	Fraktur der Wirbelsäule, Höhe nicht näher bezeichnet: offen
S65.7	Verletzung mehrerer Blutgefäße in Höhe des Handgelenkes und der Hand	T09.1	Offene Wunde des Rumpfes, Höhe nicht näher bezeichnet
S65.8	Verletzung sonstiger Blutgefäße in Höhe des Handgelenkes und der Hand	T09.4	Verletzung nicht näher bezeichneter Nerven, Nervenwurzeln und Plexus im Bereich des Rumpfes
S65.9	Verletzung eines nicht näher bezeichneten Blutgefäßes im Bereich des Handgelenkes und der Hand		
S67.0	Zerquetschung des Daumens und eines oder mehrerer sonstiger Finger		
S67.8	Zerquetschung sonstiger und nicht näher bezeichneter Teile des Handgelenkes und der Hand		
S70.1	Prellung des Oberschenkels		

T09.6	Traumatische Amputation des Rumpfes, Höhe nicht näher bezeichnet	T25.7	Verätzung 3. Grades der Knöchelregion und des Fußes
T11.4	Verletzung eines nicht näher bezeichneten Blutgefäßes der oberen Extremität, Höhe nicht näher bezeichnet	T26.0	Verbrennung des Augenlides und der Periokularregion
T13.4	Verletzung eines nicht näher bezeichneten Blutgefäßes der unteren Extremität, Höhe nicht näher bezeichnet	T26.1	Verbrennung der Kornea und des Konjunktivalsackes
T14.5	Verletzung eines oder mehrerer Blutgefäße an einer nicht näher bezeichneten Körperregion	T26.2	Verbrennung mit nachfolgender Ruptur und Destruktion des Augapfels
T14.7	Zerquetschung und traumatische Amputation einer nicht näher bezeichneten Körperregion	T26.3	Verbrennung sonstiger Teile des Auges und seiner Anhangsgebilde
T20.3	Verbrennung 3. Grades des Kopfes und des Halses	T26.4	Verbrennung des Auges und seiner Anhangsgebilde, Teil nicht näher bezeichnet
T20.7	Verätzung 3. Grades des Kopfes und des Halses	T26.5	Verätzung des Augenlides und der Periokularregion
T21.30	Verbrennung 3. Grades des Rumpfes: Rumpf, Teil nicht näher bezeichnet	T26.6	Verätzung der Kornea und des Konjunktivalsackes
T21.31	Verbrennung 3. Grades des Rumpfes: Brustdrüse [Mamma]	T26.7	Verätzung mit nachfolgender Ruptur und Destruktion des Augapfels
T21.32	Verbrennung 3. Grades des Rumpfes: Thoraxwand ausgenommen Brustdrüse und -warze	T26.8	Verätzung sonstiger Teile des Auges und seiner Anhangsgebilde
T21.33	Verbrennung 3. Grades des Rumpfes: Bauchdecke	T26.9	Verätzung des Auges und seiner Anhangsgebilde, Teil nicht näher bezeichnet
T21.34	Verbrennung 3. Grades des Rumpfes: Rücken [jeder Teil]	T27.0	Verbrennung des Kehlkopfes und der Trachea
T21.35	Verbrennung 3. Grades des Rumpfes: (Äußeres) Genitale	T27.1	Verbrennung des Kehlkopfes und der Trachea mit Beteiligung der Lunge
T21.39	Verbrennung 3. Grades des Rumpfes: Sonstige Teile	T27.2	Verbrennung sonstiger Teile der Atemwege
T21.70	Verätzung 3. Grades des Rumpfes: Rumpf, Teil nicht näher bezeichnet	T27.3	Verbrennung der Atemwege, Teil nicht näher bezeichnet
T21.71	Verätzung 3. Grades des Rumpfes: Brustdrüse [Mamma]	T27.4	Verätzung des Kehlkopfes und der Trachea
T21.72	Verätzung 3. Grades des Rumpfes: Thoraxwand ausgenommen Brustdrüse und -warze	T27.5	Verätzung des Kehlkopfes und der Trachea mit Beteiligung der Lunge
T21.73	Verätzung 3. Grades des Rumpfes: Bauchdecke	T27.6	Verätzung sonstiger Teile der Atemwege
T21.74	Verätzung 3. Grades des Rumpfes: Rücken [jeder Teil]	T27.7	Verätzung der Atemwege, Teil nicht näher bezeichnet
T21.75	Verätzung 3. Grades des Rumpfes: (Äußeres) Genitale	T28.0	Verbrennung des Mundes und des Rachens
T21.79	Verätzung 3. Grades des Rumpfes: Sonstige Teile	T28.1	Verbrennung des Ösophagus
T22.30	Verbrennung 3. Grades der Schulter und des Armes, ausgenommen Handgelenk und Hand: Teil nicht näher bezeichnet	T28.2	Verbrennung sonstiger Teile des Verdauungstraktes
T22.31	Verbrennung 3. Grades der Schulter und des Armes, ausgenommen Handgelenk und Hand: Unterarm und Ellenbogen	T28.3	Verbrennung innerer Organe des Urogenitaltraktes
T22.32	Verbrennung 3. Grades der Schulter und des Armes, ausgenommen Handgelenk und Hand: (Ober-) Arm und Schulterregion	T28.4	Verbrennung sonstiger und nicht näher bezeichneter innerer Organe
T22.33	Verbrennung 3. Grades der Schulter und des Armes, ausgenommen Handgelenk und Hand: Achselhöhle	T28.5	Verätzung des Mundes und des Rachens
T22.70	Verätzung 3. Grades der Schulter und des Armes, ausgenommen Handgelenk und Hand: Teil nicht näher bezeichnet	T28.6	Verätzung des Ösophagus
T22.71	Verätzung 3. Grades der Schulter und des Armes, ausgenommen Handgelenk und Hand: Unterarm und Ellenbogen	T28.7	Verätzung sonstiger Teile des Verdauungstraktes
T22.72	Verätzung 3. Grades der Schulter und des Armes, ausgenommen Handgelenk und Hand: (Ober-) Arm und Schulterregion	T28.8	Verätzung innerer Organe des Urogenitaltraktes
T22.73	Verätzung 3. Grades der Schulter und des Armes, ausgenommen Handgelenk und Hand: Achselhöhle	T28.9	Verätzung sonstiger und nicht näher bezeichneter innerer Organe
T23.3	Verbrennung 3. Grades des Handgelenkes und der Hand	T29.0	Verbrennungen mehrerer Körperregionen nicht näher bezeichneten Grades
T23.7	Verätzung 3. Grades des Handgelenkes und der Hand	T29.3	Verbrennungen mehrerer Körperregionen, wobei mindestens eine Verbrennung 3. Grades angegeben ist
T24.3	Verbrennung 3. Grades der Hüfte und des Beines, ausgenommen Knöchelregion und Fuß	T29.4	Verätzungen mehrerer Körperregionen nicht näher bezeichneten Grades
T24.7	Verätzung 3. Grades der Hüfte und des Beines, ausgenommen Knöchelregion und Fuß	T29.7	Verätzungen mehrerer Körperregionen, wobei mindestens eine Verätzung 3. Grades angegeben ist
T25.3	Verbrennung 3. Grades der Knöchelregion und des Fußes	T31.22	Verbrennungen von 20-29 % der Körperoberfläche:
		T31.32	20-29 % Verbrennungen 3. Grades
		T31.33	Verbrennungen von 30-39 % der Körperoberfläche:
		T31.42	20-29 % Verbrennungen 3. Grades
		T31.43	Verbrennungen von 30-39 % der Körperoberfläche:
		T31.44	30-39 % Verbrennungen 3. Grades
		T31.50	Verbrennungen von 40-49 % der Körperoberfläche:
		T31.51	20-29 % Verbrennungen 3. Grades
		T31.52	Verbrennungen von 40-49 % der Körperoberfläche:
			40-49 % Verbrennungen 3. Grades
			Verbrennungen von 50-59 % der Körperoberfläche:
			Weniger als 10 % oder nicht näher bezeichneter Anteil von Verbrennungen 3. Grades
			Verbrennungen von 50-59 % der Körperoberfläche:
			10-19 % Verbrennungen 3. Grades
			Verbrennungen von 50-59 % der Körperoberfläche:
			20-29 % Verbrennungen 3. Grades

T31.53	Verbrennungen von 50-59 % der Körperoberfläche: 30-39 % Verbrennungen 3. Grades	T31.94	Verbrennungen von 90 % oder mehr der Körperoberfläche: 40-49 % Verbrennungen 3. Grades
T31.54	Verbrennungen von 50-59 % der Körperoberfläche: 40-49 % Verbrennungen 3. Grades	T31.95	Verbrennungen von 90 % oder mehr der Körperoberfläche: 50-59 % Verbrennungen 3. Grades
T31.55	Verbrennungen von 50-59 % der Körperoberfläche: 50-59 % Verbrennungen 3. Grades	T31.96	Verbrennungen von 90 % oder mehr der Körperoberfläche: 60-69 % Verbrennungen 3. Grades
T31.60	Verbrennungen von 60-69 % der Körperoberfläche: Weniger als 10 % oder nicht näher bezeichneter Anteil von Verbrennungen 3. Grades	T31.97	Verbrennungen von 90 % oder mehr der Körperoberfläche: 70-79 % Verbrennungen 3. Grades
T31.61	Verbrennungen von 60-69 % der Körperoberfläche: 10-19 % Verbrennungen 3. Grades	T31.98	Verbrennungen von 90 % oder mehr der Körperoberfläche: 80-89 % Verbrennungen 3. Grades
T31.62	Verbrennungen von 60-69 % der Körperoberfläche: 20-29 % Verbrennungen 3. Grades	T31.99	Verbrennungen von 90 % oder mehr der Körperoberfläche: 90 % oder mehr Verbrennungen 3. Grades
T31.63	Verbrennungen von 60-69 % der Körperoberfläche: 30-39 % Verbrennungen 3. Grades	T32.22	Verätzungen von 20-29 % der Körperoberfläche: 20-29 % Verätzungen 3. Grades
T31.64	Verbrennungen von 60-69 % der Körperoberfläche: 40-49 % Verbrennungen 3. Grades	T32.32	Verätzungen von 30-39 % der Körperoberfläche: 20-29 % Verätzungen 3. Grades
T31.65	Verbrennungen von 60-69 % der Körperoberfläche: 50-59 % Verbrennungen 3. Grades	T32.33	Verätzungen von 30-39 % der Körperoberfläche: 30-39 % Verätzungen 3. Grades
T31.66	Verbrennungen von 60-69 % der Körperoberfläche: 60-69 % Verbrennungen 3. Grades	T32.42	Verätzungen von 40-49 % der Körperoberfläche: 20-29 % Verätzungen 3. Grades
T31.70	Verbrennungen von 70-79 % der Körperoberfläche: Weniger als 10 % oder nicht näher bezeichneter Anteil von Verbrennungen 3. Grades	T32.43	Verätzungen von 40-49 % der Körperoberfläche: 30-39 % Verätzungen 3. Grades
T31.71	Verbrennungen von 70-79 % der Körperoberfläche: 10-19 % Verbrennungen 3. Grades	T32.44	Verätzungen von 40-49 % der Körperoberfläche: 40-49 % Verätzungen 3. Grades
T31.72	Verbrennungen von 70-79 % der Körperoberfläche: 20-29 % Verbrennungen 3. Grades	T32.50	Verätzungen von 50-59 % der Körperoberfläche: Weniger als 10 % oder nicht näher bezeichneter Anteil von Verätzungen 3. Grades
T31.73	Verbrennungen von 70-79 % der Körperoberfläche: 30-39 % Verbrennungen 3. Grades	T32.51	Verätzungen von 50-59 % der Körperoberfläche: 10-19 % Verätzungen 3. Grades
T31.74	Verbrennungen von 70-79 % der Körperoberfläche: 40-49 % Verbrennungen 3. Grades	T32.52	Verätzungen von 50-59 % der Körperoberfläche: 20-29 % Verätzungen 3. Grades
T31.75	Verbrennungen von 70-79 % der Körperoberfläche: 50-59 % Verbrennungen 3. Grades	T32.53	Verätzungen von 50-59 % der Körperoberfläche: 30-39 % Verätzungen 3. Grades
T31.76	Verbrennungen von 70-79 % der Körperoberfläche: 60-69 % Verbrennungen 3. Grades	T32.54	Verätzungen von 50-59 % der Körperoberfläche: 40-49 % Verätzungen 3. Grades
T31.77	Verbrennungen von 70-79 % der Körperoberfläche: 70-79 % Verbrennungen 3. Grades	T32.55	Verätzungen von 50-59 % der Körperoberfläche: 50-59 % Verätzungen 3. Grades
T31.80	Verbrennungen von 80-89 % der Körperoberfläche: Weniger als 10 % oder nicht näher bezeichneter Anteil von Verbrennungen 3. Grades	T32.60	Verätzungen von 60-69 % der Körperoberfläche: Weniger als 10 % oder nicht näher bezeichneter Anteil von Verätzungen 3. Grades
T31.81	Verbrennungen von 80-89 % der Körperoberfläche: 10-19 % Verbrennungen 3. Grades	T32.61	Verätzungen von 60-69 % der Körperoberfläche: 10-19 % Verätzungen 3. Grades
T31.82	Verbrennungen von 80-89 % der Körperoberfläche: 20-29 % Verbrennungen 3. Grades	T32.62	Verätzungen von 60-69 % der Körperoberfläche: 20-29 % Verätzungen 3. Grades
T31.83	Verbrennungen von 80-89 % der Körperoberfläche: 30-39 % Verbrennungen 3. Grades	T32.63	Verätzungen von 60-69 % der Körperoberfläche: 30-39 % Verätzungen 3. Grades
T31.84	Verbrennungen von 80-89 % der Körperoberfläche: 40-49 % Verbrennungen 3. Grades	T32.64	Verätzungen von 60-69 % der Körperoberfläche: 40-49 % Verätzungen 3. Grades
T31.85	Verbrennungen von 80-89 % der Körperoberfläche: 50-59 % Verbrennungen 3. Grades	T32.65	Verätzungen von 60-69 % der Körperoberfläche: 50-59 % Verätzungen 3. Grades
T31.86	Verbrennungen von 80-89 % der Körperoberfläche: 60-69 % Verbrennungen 3. Grades	T32.66	Verätzungen von 60-69 % der Körperoberfläche: 60-69 % Verätzungen 3. Grades
T31.87	Verbrennungen von 80-89 % der Körperoberfläche: 70-79 % Verbrennungen 3. Grades	T32.70	Verätzungen von 70-79 % der Körperoberfläche: Weniger als 10 % oder nicht näher bezeichneter Anteil von Verätzungen 3. Grades
T31.88	Verbrennungen von 80-89 % der Körperoberfläche: 80-89 % Verbrennungen 3. Grades	T32.71	Verätzungen von 70-79 % der Körperoberfläche: 10-19 % Verätzungen 3. Grades
T31.90	Verbrennungen von 90 % oder mehr der Körperoberfläche: Weniger als 10 % oder nicht näher bezeichneter Anteil von Verbrennungen 3. Grades	T32.72	Verätzungen von 70-79 % der Körperoberfläche: 20-29 % Verätzungen 3. Grades
T31.91	Verbrennungen von 90 % oder mehr der Körperoberfläche: 10-19 % Verbrennungen 3. Grades	T32.73	Verätzungen von 70-79 % der Körperoberfläche: 30-39 % Verätzungen 3. Grades
T31.92	Verbrennungen von 90 % oder mehr der Körperoberfläche: 20-29 % Verbrennungen 3. Grades	T32.74	Verätzungen von 70-79 % der Körperoberfläche: 40-49 % Verätzungen 3. Grades
T31.93	Verbrennungen von 90 % oder mehr der Körperoberfläche: 30-39 % Verbrennungen 3. Grades	T32.75	Verätzungen von 70-79 % der Körperoberfläche: 50-59 % Verätzungen 3. Grades



T32.76	Verätzungen von 70-79 % der Körperoberfläche: 60-69 % Verätzungen 3. Grades	T34.6	Erfrierung mit Gewebsnekrose der Hüfte und des Oberschenkels
T32.77	Verätzungen von 70-79 % der Körperoberfläche: 70-79 % Verätzungen 3. Grades	T34.7	Erfrierung mit Gewebsnekrose des Knies und des Unterschenkels
T32.80	Verätzungen von 80-89 % der Körperoberfläche: Weniger als 10 % oder nicht näher bezeichneter Anteil von Verätzungen 3. Grades	T34.8	Erfrierung mit Gewebsnekrose der Knöchelregion und des Fußes
T32.81	Verätzungen von 80-89 % der Körperoberfläche: 10-19 % Verätzungen 3. Grades	T34.9	Erfrierung mit Gewebsnekrose an sonstigen und nicht näher bezeichneten Lokalisationen
T32.82	Verätzungen von 80-89 % der Körperoberfläche: 20-29 % Verätzungen 3. Grades	T35.0	Oberflächliche Erfrierung mit Beteiligung mehrerer Körperregionen
T32.83	Verätzungen von 80-89 % der Körperoberfläche: 30-39 % Verätzungen 3. Grades	T35.1	Erfrierung mit Gewebsnekrose mit Beteiligung mehrerer Körperregionen
T32.84	Verätzungen von 80-89 % der Körperoberfläche: 40-49 % Verätzungen 3. Grades	T35.2	Nicht näher bezeichnete Erfrierung des Kopfes und des Halses
T32.85	Verätzungen von 80-89 % der Körperoberfläche: 50-59 % Verätzungen 3. Grades	T35.3	Nicht näher bezeichnete Erfrierung des Thorax, des Abdomens, der Lumbosakralgegend und des Beckens
T32.86	Verätzungen von 80-89 % der Körperoberfläche: 60-69 % Verätzungen 3. Grades	T35.4	Nicht näher bezeichnete Erfrierung der oberen Extremität
T32.87	Verätzungen von 80-89 % der Körperoberfläche: 70-79 % Verätzungen 3. Grades	T35.5	Nicht näher bezeichnete Erfrierung der unteren Extremität
T32.88	Verätzungen von 80-89 % der Körperoberfläche: 80-89 % Verätzungen 3. Grades	T35.6	Nicht näher bezeichnete Erfrierung mit Beteiligung mehrerer Körperregionen
T32.90	Verätzungen von 90 % oder mehr der Körperoberfläche: Weniger als 10 % oder nicht näher bezeichneter Anteil von Verätzungen 3. Grades	T35.7	Nicht näher bezeichnete Erfrierung an nicht näher bezeichneten Lokalisationen
T32.91	Verätzungen von 90 % oder mehr der Körperoberfläche: 10-19 % Verätzungen 3. Grades	T36.0	Vergiftung: Penicilline
T32.92	Verätzungen von 90 % oder mehr der Körperoberfläche: 20-29 % Verätzungen 3. Grades	T36.1	Vergiftung: Cephalosporine und andere Beta-Laktam-Antibiotika
T32.93	Verätzungen von 90 % oder mehr der Körperoberfläche: 30-39 % Verätzungen 3. Grades	T36.2	Vergiftung: Chloramphenicol-Gruppe
T32.94	Verätzungen von 90 % oder mehr der Körperoberfläche: 40-49 % Verätzungen 3. Grades	T36.3	Vergiftung: Makrolide
T32.95	Verätzungen von 90 % oder mehr der Körperoberfläche: 50-59 % Verätzungen 3. Grades	T36.4	Vergiftung: Tetrazykline
T32.96	Verätzungen von 90 % oder mehr der Körperoberfläche: 60-69 % Verätzungen 3. Grades	T36.5	Vergiftung: Aminoglykoside
T32.97	Verätzungen von 90 % oder mehr der Körperoberfläche: 70-79 % Verätzungen 3. Grades	T36.6	Vergiftung: Rifamycine
T32.98	Verätzungen von 90 % oder mehr der Körperoberfläche: 80-89 % Verätzungen 3. Grades	T36.7	Vergiftung: Antimykotika bei systemischer Anwendung
T32.99	Verätzungen von 90 % oder mehr der Körperoberfläche: 90 % oder mehr Verätzungen 3. Grades	T36.8	Vergiftung: Sonstige systemisch wirkende Antibiotika
T33.0	Oberflächliche Erfrierung des Kopfes	T36.9	Vergiftung: Systemisch wirkendes Antibiotikum, nicht näher bezeichnet
T33.1	Oberflächliche Erfrierung des Halses	T37.0	Vergiftung: Sulfonamide
T33.2	Oberflächliche Erfrierung des Thorax	T37.1	Vergiftung: Antimykobakterielle Arzneimittel
T33.3	Oberflächliche Erfrierung der Bauchdecke, der Lumbosakralgegend und des Beckens	T37.2	Vergiftung: Antimalariamittel und Arzneimittel gegen andere Blutprotozoen
T33.4	Oberflächliche Erfrierung des Armes	T37.3	Vergiftung: Sonstige Antiprotozoika
T33.5	Oberflächliche Erfrierung des Handgelenkes und der Hand	T37.4	Vergiftung: Anthelminthika
T33.6	Oberflächliche Erfrierung der Hüfte und des Oberschenkels	T37.5	Vergiftung: Virostatika
T33.7	Oberflächliche Erfrierung des Knies und des Unterschenkels	T37.8	Vergiftung: Sonstige näher bezeichnete systemisch wirkende Antiinfektiva und Antiparasitika
T33.8	Oberflächliche Erfrierung der Knöchelregion und des Fußes	T37.9	Vergiftung: Systemisch wirkendes Antiinfektivum und Antiparasitikum, nicht näher bezeichnet
T33.9	Oberflächliche Erfrierung an sonstigen und nicht näher bezeichneten Lokalisationen	T38.0	Vergiftung: Glukokortikoide und synthetische Analoga
T34.0	Erfrierung mit Gewebsnekrose des Kopfes	T38.1	Vergiftung: Schilddrüsenhormone und Ersatzstoffe
T34.1	Erfrierung mit Gewebsnekrose des Halses	T38.2	Vergiftung: Thyreostatika
T34.2	Erfrierung mit Gewebsnekrose des Thorax	T38.3	Vergiftung: Insulin und orale blutzuckersenkende Arzneimittel [Antidiabetika]
T34.3	Erfrierung mit Gewebsnekrose der Bauchdecke, der Lumbosakralgegend und des Beckens	T38.4	Vergiftung: Orale Kontrazeptiva
T34.4	Erfrierung mit Gewebsnekrose des Armes	T38.5	Vergiftung: Sonstige Östrogene und Gestagene
T34.5	Erfrierung mit Gewebsnekrose des Handgelenkes und der Hand	T38.6	Vergiftung: Antigonadotropine, Antiöstrogene und Antiandrogene, anderenorts nicht klassifiziert
		T38.7	Vergiftung: Androgene und verwandte Anabolika
		T38.8	Vergiftung: Sonstige und nicht näher bezeichnete Hormone und synthetische Ersatzstoffe
		T38.9	Vergiftung: Sonstige und nicht näher bezeichnete Hormon-Antagonisten
		T39.0	Vergiftung: Salizylate
		T39.1	Vergiftung: 4-Aminophenol-Derivate
		T39.2	Vergiftung: Pyrazolon-Derivate
		T39.3	Vergiftung: Sonstige nichtsteroidale Antiphlogistika [NSAID]



T39.4	Vergiftung: Antirheumatika, anderenorts nicht klassifiziert	T44.7	Vergiftung: Beta-Rezeptorenblocker, anderenorts nicht klassifiziert
T39.8	Vergiftung: Sonstige nichtopioidhaltige Analgetika und Antipyretika, anderenorts nicht klassifiziert	T44.8	Vergiftung: Zentral wirkende und adrenerge Neuronenblocker, anderenorts nicht klassifiziert
T39.9	Vergiftung: Nichtopioidhaltige Analgetika, Antipyretika und Antirheumatika, nicht näher bezeichnet	T44.9	Vergiftung: Sonstige und nicht näher bezeichnete, primär auf das autonome Nervensystem wirkende Arzneimittel
T40.0	Vergiftung: Opium	T45.0	Vergiftung: Antiallergika und Antiemetika
T40.1	Vergiftung: Heroin	T45.1	Vergiftung: Antineoplastika und Immunsuppressiva
T40.2	Vergiftung: Sonstige Opiode	T45.2	Vergiftung: Vitamine, anderenorts nicht klassifiziert
T40.3	Vergiftung: Methadon	T45.3	Vergiftung: Enzyme, anderenorts nicht klassifiziert
T40.4	Vergiftung: Sonstige synthetische Betäubungsmittel	T45.4	Vergiftung: Eisen und dessen Verbindungen
T40.5	Vergiftung: Kokain	T45.5	Vergiftung: Antikoagulanzen
T40.6	Vergiftung: Sonstige und nicht näher bezeichnete Betäubungsmittel	T45.6	Vergiftung: Fibrinolytika und Fibrinolyse-Hemmer
T40.7	Vergiftung: Cannabis (-Derivate)	T45.7	Vergiftung: Antikoagulanzen-Antagonisten, Vitamin K und sonstige Koagulanzen
T40.8	Vergiftung: Lysergid [LSD]	T45.8	Vergiftung: Sonstige primär systemisch und auf das Blut wirkende Mittel, anderenorts nicht klassifiziert
T40.9	Vergiftung: Sonstige und nicht näher bezeichnete Psychodysleptika [Halluzinogene]	T45.9	Vergiftung: Primär systemisch und auf das Blut wirkendes Mittel, nicht näher bezeichnet
T41.0	Vergiftung: Inhalationsanästhetika	T46.0	Vergiftung: Herzglykoside und Arzneimittel mit ähnlicher Wirkung
T41.1	Vergiftung: Intravenöse Anästhetika	T46.1	Vergiftung: Kalziumantagonisten
T41.2	Vergiftung: Sonstige und nicht näher bezeichnete Allgemeinanästhetika	T46.2	Vergiftung: Sonstige Antiarrhythmika, anderenorts nicht klassifiziert
T41.3	Vergiftung: Lokalanästhetika	T46.3	Vergiftung: Koronardilatoren, anderenorts nicht klassifiziert
T41.4	Vergiftung: Anästhetikum, nicht näher bezeichnet	T46.4	Vergiftung: Angiotensin-Konversionsenzym-Hemmer [ACE-Hemmer]
T41.5	Vergiftung: Therapeutische Gase	T46.5	Vergiftung: Sonstige Antihypertensiva, anderenorts nicht klassifiziert
T42.0	Vergiftung: Hydantoin-Derivate	T46.6	Vergiftung: Gemischte Antiepileptika, anderenorts nicht klassifiziert
T42.1	Vergiftung: Iminostilbene	T46.7	Vergiftung: Antihyperlipidämika und Arzneimittel gegen Arteriosklerose
T42.2	Vergiftung: Succinimide und Oxazolidine	T46.8	Vergiftung: Periphere Vasodilatoren
T42.3	Vergiftung: Barbiturate	T46.9	Vergiftung: Antivarikosa, einschließlich Verödungsmitteln
T42.4	Vergiftung: Benzodiazepine	T47.0	Vergiftung: Sonstige und nicht näher bezeichnete, primär auf das Herz-Kreislaufsystem wirkende Mittel
T42.5	Vergiftung: Gemischte Antiepileptika, anderenorts nicht klassifiziert	T47.1	Vergiftung: Histamin-H2-Rezeptorenblocker
T42.6	Vergiftung: Sonstige Antiepileptika, Sedativa und Hypnotika	T47.2	Vergiftung: Sonstige Antazida und Magensekretionshemmer
T42.7	Vergiftung: Antiepileptika, Sedativa und Hypnotika, nicht näher bezeichnet	T47.3	Vergiftung: Stimulierende Laxanzien
T42.8	Vergiftung: Antiparkinsonmittel und andere zentral wirkende Muskelrelaxanzien	T47.4	Vergiftung: Salinische und osmotische Laxanzien
T43.0	Vergiftung: Tri- und tetrazyklische Antidepressiva	T47.5	Vergiftung: Sonstige Laxanzien
T43.1	Vergiftung: Monoaminoxidase-hemmende Antidepressiva	T47.6	Vergiftung: Digestiva
T43.2	Vergiftung: Sonstige und nicht näher bezeichnete Antidepressiva	T47.7	Vergiftung: Antidiarrhoika
T43.3	Vergiftung: Antipsychotika und Neuroleptika auf Phenothiazin-Basis	T47.8	Vergiftung: Emetika
T43.4	Vergiftung: Neuroleptika auf Butyrophenon- und Thioxanthen-Basis	T47.9	Vergiftung: Sonstige primär auf den Magen-Darm-Trakt wirkende Mittel
T43.5	Vergiftung: Sonstige und nicht näher bezeichnete Antipsychotika und Neuroleptika	T48.0	Vergiftung: Primär auf den Magen-Darm-Trakt wirkendes Arzneimittel, nicht näher bezeichnet
T43.6	Vergiftung: Psychostimulanzien mit Missbrauchspotential	T48.1	Vergiftung: Oxytozin [Ocytocin] und ähnlich wirkende Wehenmittel
T43.8	Vergiftung: Sonstige psychotrope Substanzen, anderenorts nicht klassifiziert	T48.2	Vergiftung: Muskelrelaxanzien [neuromuskuläre Blocker]
T43.9	Vergiftung: Psychotrope Substanz, nicht näher bezeichnet	T48.3	Vergiftung: Sonstige und nicht näher bezeichnete, primär auf die Muskulatur wirkende Mittel
T44.0	Vergiftung: Cholinesterase-Hemmer	T48.4	Vergiftung: Antitussiva
T44.1	Vergiftung: Sonstige Parasympathomimetika [Cholinergika]	T48.5	Vergiftung: Expektoranzien
T44.2	Vergiftung: Ganglienblocker, anderenorts nicht klassifiziert	T48.6	Vergiftung: Arzneimittel gegen Erkältungskrankheiten
T44.3	Vergiftung: Sonstige Parasympatholytika [Anticholinergika und Antimuskarinika] und Spasmolytika, anderenorts nicht klassifiziert	T48.7	Vergiftung: Antiasthmatika, anderenorts nicht klassifiziert
T44.4	Vergiftung: Vorwiegend Alpha-Rezeptoren-Stimulanzien, anderenorts nicht klassifiziert	T48.8	Vergiftung: Sonstige und nicht näher bezeichnete, primär auf das Atmungssystem wirkende Mittel
T44.5	Vergiftung: Vorwiegend Beta-Rezeptoren-Stimulanzien, anderenorts nicht klassifiziert	T49.0	Vergiftung: Antimykotika, Antiinfektiva und Antiphlogistika zur lokalen Anwendung, anderenorts nicht klassifiziert
T44.6	Vergiftung: Alpha-Rezeptorenblocker, anderenorts nicht klassifiziert	T49.1	Vergiftung: Antipruriginosa
		T49.2	Vergiftung: Adstringenzien und Detergenzien zur lokalen Anwendung





T49.3	Vergiftung: Hauterweichende [Emollienzen], hautpflegende [Demulzenzen] und hautschützende Mittel	T55	Toxische Wirkung von Seifen und Detergenzien
T49.4	Vergiftung: Keratolytika, Keratoplastika und sonstige Arzneimittel und Präparate zur Haarbehandlung	T56.0	Toxische Wirkung: Blei und dessen Verbindungen
T49.5	Vergiftung: Ophthalmika	T56.1	Toxische Wirkung: Quecksilber und dessen Verbindungen
T49.6	Vergiftung: In der Hals-Nasen-Ohrenheilkunde angewendete Arzneimittel und Präparate	T56.2	Toxische Wirkung: Chrom und dessen Verbindungen
T49.7	Vergiftung: Dentalpharmaka bei topischer Anwendung	T56.3	Toxische Wirkung: Kadmium und dessen Verbindungen
T49.8	Vergiftung: Sonstige Mittel zur topischen Anwendung	T56.4	Toxische Wirkung: Kupfer und dessen Verbindungen
T49.9	Vergiftung: Mittel zur topischen Anwendung, nicht näher bezeichnet	T56.5	Toxische Wirkung: Zink und dessen Verbindungen
T50.0	Vergiftung: Mineralokortikoide und deren Antagonisten	T56.6	Toxische Wirkung: Zinn und dessen Verbindungen
T50.1	Vergiftung: Schleifendiuretika [High-ceiling-Diuretika]	T56.7	Toxische Wirkung: Beryllium und dessen Verbindungen
T50.2	Vergiftung: Carboanhydrase-Hemmer, Benzothiadiazin-Derivate und andere Diuretika	T56.8	Toxische Wirkung: Sonstige Metalle
T50.3	Vergiftung: Auf den Elektrolyt-, Kalorien- und Wasserhaushalt wirkende Mittel	T56.9	Toxische Wirkung: Metall, nicht näher bezeichnet
T50.4	Vergiftung: Auf den Harnsäurestoffwechsel wirkende Arzneimittel	T57.0	Toxische Wirkung: Arsen und dessen Verbindungen
T50.5	Vergiftung: Appetitzügler	T57.1	Toxische Wirkung: Phosphor und dessen Verbindungen
T50.6	Vergiftung: Antidote und Chelatbildner, anderenorts nicht klassifiziert	T57.2	Toxische Wirkung: Mangan und dessen Verbindungen
T50.7	Vergiftung: Analeptika und Opioid-Rezeptor-Antagonisten	T57.3	Toxische Wirkung: Blausäure
T50.8	Vergiftung: Diagnostika	T57.8	Toxische Wirkung: Sonstige näher bezeichnete anorganische Substanzen
T50.9	Vergiftung: Sonstige und nicht näher bezeichnete Arzneimittel, Drogen und biologisch aktive Substanzen	T57.9	Toxische Wirkung: Anorganische Substanz, nicht näher bezeichnet
T51.0	Toxische Wirkung: Äthanol	T58	Toxische Wirkung von Kohlenmonoxid
T51.1	Toxische Wirkung: Methanol	T59.0	Toxische Wirkung: Stickstoffoxide
T51.2	Toxische Wirkung: 2-Propanol	T59.1	Toxische Wirkung: Schwefeldioxid
T51.3	Toxische Wirkung: Fuselöl	T59.2	Toxische Wirkung: Formaldehyd
T51.8	Toxische Wirkung: Sonstige Alkohole	T59.3	Toxische Wirkung: Tränengas
T51.9	Toxische Wirkung: Alkohol, nicht näher bezeichnet	T59.4	Toxische Wirkung: Chlorgas
T52.0	Toxische Wirkung: Erdölprodukte	T59.5	Toxische Wirkung: Fluorgas und Fluorwasserstoff
T52.1	Toxische Wirkung: Benzol	T59.6	Toxische Wirkung: Schwefelwasserstoff
T52.2	Toxische Wirkung: Benzol-Homologe	T59.7	Toxische Wirkung: Kohlendioxid
T52.3	Toxische Wirkung: Glykole	T59.8	Toxische Wirkung: Sonstige näher bezeichnete Gase, Dämpfe oder sonstiger näher bezeichneter Rauch
T52.4	Toxische Wirkung: Ketone	T59.9	Toxische Wirkung: Gase, Dämpfe oder Rauch, nicht näher bezeichnet
T52.8	Toxische Wirkung: Sonstige organische Lösungsmittel	T60.0	Toxische Wirkung: Organophosphat- und Carbamat-Insektizide
T52.9	Toxische Wirkung: Organisches Lösungsmittel, nicht näher bezeichnet	T60.1	Toxische Wirkung: Halogenierte Insektizide
T53.0	Toxische Wirkung: Tetrachlorkohlenstoff	T60.2	Toxische Wirkung: Sonstige und nicht näher bezeichnete Insektizide
T53.1	Toxische Wirkung: Chloroform	T60.3	Toxische Wirkung: Herbizide und Fungizide
T53.2	Toxische Wirkung: Trichloräthylen	T60.4	Toxische Wirkung: Rodentizide
T53.3	Toxische Wirkung: Tetrachloräthylen	T60.8	Toxische Wirkung: Sonstige Schädlingsbekämpfungsmittel
T53.4	Toxische Wirkung: Dichlormethan	T60.9	Toxische Wirkung: Schädlingsbekämpfungsmittel, nicht näher bezeichnet
T53.5	Toxische Wirkung: Fluorchlorkohlenwasserstoffe [FCKW]	T63.0	Toxische Wirkung: Schlangengift
T53.6	Toxische Wirkung: Sonstige halogenierte aliphatische Kohlenwasserstoffe	T63.1	Toxische Wirkung: Gift anderer Reptilien
T53.7	Toxische Wirkung: Sonstige halogenierte aromatische Kohlenwasserstoffe	T63.2	Toxische Wirkung: Skorpiongift
T53.9	Toxische Wirkung: Halogenierte aliphatische und aromatische Kohlenwasserstoffe, nicht näher bezeichnet	T63.3	Toxische Wirkung: Spinnengift
T54.0	Toxische Wirkung: Phenol und dessen Homologe	T63.4	Toxische Wirkung: Gift sonstiger Arthropoden
T54.1	Toxische Wirkung: Sonstige ätzende organische Verbindungen	T63.5	Toxische Wirkung durch Kontakt mit Fischen
T54.2	Toxische Wirkung: Ätzende Säuren und säureähnliche Substanzen	T63.6	Toxische Wirkung durch Kontakt mit sonstigen Meerestieren
T54.3	Toxische Wirkung: Ätzalkalien und alkaliähnliche Substanzen	T63.8	Toxische Wirkung durch Kontakt mit sonstigen giftigen Tieren
T54.9	Toxische Wirkung: Ätzende Substanz, nicht näher bezeichnet	T63.9	Toxische Wirkung durch Kontakt mit einem nicht näher bezeichneten giftigen Tier
		T64	Toxische Wirkung von Aflatoxin und sonstigem Mykotoxin in kontaminierten Lebensmitteln
		T65.0	Toxische Wirkung: Zyanide
		T65.1	Toxische Wirkung: Strychnin und dessen Salze
		T65.2	Toxische Wirkung: Tabak und Nikotin
		T65.3	Toxische Wirkung: Nitro- und Aminoderivate von Benzol und dessen Homologen
		T65.4	Toxische Wirkung: Schwefelkohlenstoff
		T65.5	Toxische Wirkung: Glyceroltrinitrat, Sauerstoffsäuren des Stickstoffs und deren Ester

T65.6	Toxische Wirkung: Farben und Farbstoffe, anderenorts nicht klassifiziert	T83.9	Nicht näher bezeichnete Komplikation durch Prothese, Implantat oder Transplantat im Urogenitaltrakt
T65.8	Toxische Wirkung sonstiger näher bezeichneter Substanzen	T84.00	Mechanische Komplikation durch eine Gelenkendoprothese: Schultergelenk
T65.9	Toxische Wirkung einer nicht näher bezeichneten Substanz	T84.01	Mechanische Komplikation durch eine Gelenkendoprothese: Ellenbogengelenk
T67.0	Hitzschlag und Sonnenstich	T84.02	Mechanische Komplikation durch eine Gelenkendoprothese: Radiuskopfgelenk
T67.1	Hitzesynkope	T84.03	Mechanische Komplikation durch eine Gelenkendoprothese: Handgelenk
T71	Erstickung	T84.04	Mechanische Komplikation durch eine Gelenkendoprothese: Hüftgelenk
T73.1	Schäden durch Durst	T84.05	Mechanische Komplikation durch eine Gelenkendoprothese: Kniegelenk
T75.4	Schäden durch elektrischen Strom	T84.06	Mechanische Komplikation durch eine Gelenkendoprothese: Sprunggelenk
T79.0	Luftembolie (traumatisch)	T84.07	Mechanische Komplikation durch eine Gelenkendoprothese: Bandscheibe
T79.1	Fettembolie (traumatisch)	T84.08	Mechanische Komplikation durch eine Gelenkendoprothese: Sonstige näher bezeichnete Gelenke
T79.60	Traumatische Muskelischämie der oberen Extremität	T84.10	Mechanische Komplikation durch eine interne Osteosynthesevorrichtung an Extremitätenknochen: Schulterregion
T79.61	Traumatische Muskelischämie des Oberschenkels und der Hüfte	T84.11	Mechanische Komplikation durch eine interne Osteosynthesevorrichtung an Extremitätenknochen: Oberarm
T79.62	Traumatische Muskelischämie des Unterschenkels	T84.12	Mechanische Komplikation durch eine interne Osteosynthesevorrichtung an Extremitätenknochen: Unterarm
T79.63	Traumatische Muskelischämie des Fußes	T84.13	Mechanische Komplikation durch eine interne Osteosynthesevorrichtung an Extremitätenknochen: Hand
T79.68	Traumatische Muskelischämie sonstiger Lokalisation	T84.14	Mechanische Komplikation durch eine interne Osteosynthesevorrichtung an Extremitätenknochen: Beckenregion und Oberschenkel
T79.69	Traumatische Muskelischämie nicht näher bezeichneter Lokalisation	T84.15	Mechanische Komplikation durch eine interne Osteosynthesevorrichtung an Extremitätenknochen: Unterschenkel
T79.7	Traumatisches subkutanes Emphysem	T84.16	Mechanische Komplikation durch eine interne Osteosynthesevorrichtung an Extremitätenknochen: Knöchel und Fuß
T80.0	Luftembolie nach Infusion, Transfusion oder Injektion zu therapeutischen Zwecken	T84.18	Mechanische Komplikation durch eine interne Osteosynthesevorrichtung an Extremitätenknochen: Sonstige näher bezeichnete Extremitätenknochen
T80.3	ABO-Unverträglichkeitsreaktion	T84.20	Mechanische Komplikation durch eine interne Osteosynthesevorrichtung an sonstigen Knochen: Wirbelsäule
T80.4	Rh-Unverträglichkeitsreaktion	T84.28	Mechanische Komplikation durch eine interne Osteosynthesevorrichtung an sonstigen Knochen: Sonstige näher bezeichnete Knochen
T81.3	Aufreißen einer Operationswunde, anderenorts nicht klassifiziert	T84.3	Mechanische Komplikation durch sonstige Knochengeräte, -implantate oder -transplantate
T81.5	Fremdkörper, der versehentlich nach einem Eingriff in einer Körperhöhle oder Operationswunde zurückgeblieben ist	T84.4	Mechanische Komplikation durch sonstige intern verwendete orthopädische Geräte, Implantate und Transplantate
T81.6	Akute Reaktion auf eine während eines Eingriffes versehentlich zurückgebliebene Fremdsubstanz	T84.5	Infektion und entzündliche Reaktion durch eine Gelenkendoprothese
T82.0	Mechanische Komplikation durch eine Herzklappenprothese	T84.6	Infektion und entzündliche Reaktion durch eine interne Osteosynthesevorrichtung [jede Lokalisation]
T82.1	Mechanische Komplikation durch ein kardiales elektronisches Gerät	T84.7	Infektion und entzündliche Reaktion durch sonstige orthopädische Endoprothesen, Implantate oder Transplantate
T82.2	Mechanische Komplikation durch Koronararterien-Bypass und Klappentransplantate	T84.8	Sonstige Komplikationen durch orthopädische Endoprothesen, Implantate oder Transplantate
T82.3	Mechanische Komplikation durch sonstige Gefäßtransplantate	T84.9	Nicht näher bezeichnete Komplikation durch orthopädische Endoprothese, Implantat oder Transplantat
T82.4	Mechanische Komplikation durch Gefäßkatheter bei Dialyse		
T82.5	Mechanische Komplikation durch sonstige Geräte und Implantate im Herzen und in den Gefäßen		
T82.6	Infektion und entzündliche Reaktion durch eine Herzklappenprothese		
T82.7	Infektion und entzündliche Reaktion durch sonstige Geräte, Implantate oder Transplantate im Herzen und in den Gefäßen		
T82.8	Sonstige näher bezeichnete Komplikationen durch Prothesen, Implantate oder Transplantate im Herzen und in den Gefäßen		
T82.9	Nicht näher bezeichnete Komplikation durch Prothese, Implantat oder Transplantat im Herzen und in den Gefäßen		
T83.0	Mechanische Komplikation durch einen Harnwegskatheter (Verweilkatheter)		
T83.1	Mechanische Komplikation durch sonstige Geräte oder Implantate im Harntrakt		
T83.2	Mechanische Komplikation durch ein Harnorgantransplantat		
T83.4	Mechanische Komplikation durch sonstige Prothesen, Implantate oder Transplantate im Genitaltrakt		
T83.5	Infektion und entzündliche Reaktion durch Prothese, Implantat oder Transplantat im Harntrakt		
T83.6	Infektion und entzündliche Reaktion durch Prothese, Implantat oder Transplantat im Genitaltrakt		
T83.8	Sonstige Komplikationen durch Prothesen, Implantate oder Transplantate im Urogenitaltrakt		



T85.0	Mechanische Komplikation durch einen ventrikulären, intrakraniellen Shunt	T85.82	Kapselfibrose der Mamma durch Mammaprothese oder -implantat
T85.1	Mechanische Komplikation durch einen implantierten elektronischen Stimulator des Nervensystems	T85.83	Sonstige Komplikationen durch Mammaprothese oder -implantat
T85.2	Mechanische Komplikation durch eine intraokulare Linse	T85.88	Sonstige Komplikationen durch interne Prothesen, Implantate oder Transplantate, anderenorts nicht klassifiziert
T85.3	Mechanische Komplikation durch sonstige Augenprothesen, -implantate oder -transplantate	T85.9	Nicht näher bezeichnete Komplikation durch interne Prothese, Implantat oder Transplantat
T85.4	Mechanische Komplikation durch Mammaprothese oder -implantat	T86.10	Akute Funktionsverschlechterung eines Nierentransplantates
T85.50	Mechanische Komplikation durch Prothesen, Implantate oder Transplantate im Ösophagus	T86.11	Chronische Funktionsverschlechterung eines Nierentransplantates
T85.51	Mechanische Komplikation durch Prothesen, Implantate oder Transplantate im sonstigen oberen Gastrointestinaltrakt	T86.12	Verzögerte Aufnahme der Transplantatfunktion
T85.52	Mechanische Komplikation durch Prothesen, Implantate oder Transplantate im unteren Gastrointestinaltrakt	T86.19	Sonstige und nicht näher bezeichnete Funktionsstörung, Versagen und Abstoßung eines Nierentransplantates
T85.53	Mechanische Komplikation durch Prothesen, Implantate oder Transplantate in den Gallenwegen	T86.2	Versagen und Abstoßung eines Herztransplantates
T85.54	Mechanische Komplikation durch Prothesen, Implantate oder Transplantate im Pankreas	T86.3	Versagen und Abstoßung eines Herz-Lungen-Transplantates
T85.59	Mechanische Komplikation durch gastrointestinale Prothesen, Implantate oder Transplantate, Lokalisation nicht näher bezeichnet	T86.40	Akute Funktionsverschlechterung eines Lebertransplantates
T85.6	Mechanische Komplikation durch sonstige näher bezeichnete interne Prothesen, Implantate oder Transplantate	T86.41	Chronische Funktionsverschlechterung eines Lebertransplantates
T85.71	Infektion und entzündliche Reaktion durch Katheter zur Peritonealdialyse	T86.49	Sonstige und nicht näher bezeichnete Funktionsstörung, Versagen und Abstoßung eines Lebertransplantates
T85.72	Infektion und entzündliche Reaktion durch interne Prothesen, Implantate oder Transplantate im Nervensystem	T86.50	Durchblutungsstörung eines Hauttransplantates
T85.73	Infektion und entzündliche Reaktion durch Mammaprothese oder -implantat	T86.51	Nekrose eines Hauttransplantates
T85.76	Infektion und entzündliche Reaktion durch sonstige interne Prothesen, Implantate oder Transplantate im sonstigen Gastrointestinaltrakt	T86.52	Verlust eines Hauttransplantates
T85.78	Infektion und entzündliche Reaktion durch sonstige interne Prothesen, Implantate oder Transplantate	T86.59	Sonstiges und nicht näher bezeichnetes Versagen und Abstoßung eines Hauttransplantates
T85.81	Sonstige Komplikationen durch interne Prothesen, Implantate oder Transplantate im Nervensystem	T86.81	Versagen und Abstoßung: Lungentransplantat
		T86.82	Versagen und Abstoßung: Pankreastransplantat
		T86.88	Versagen und Abstoßung: Sonstige transplantierte Organe und Gewebe
		T86.9	Versagen und Abstoßung eines nicht näher bezeichneten transplantierten Organs und Gewebes
		T88.1	Sonstige Komplikationen nach Impfung [Immunisierung], anderenorts nicht klassifiziert
		T88.3	Maligne Hyperthermie durch Anästhesie
		Z90.3	Verlust von Teilen des Magens

### Prozedur MSPNG-2

93.9F.12 ‡↔	Atmungsunterstützung durch Anwendung von High-flow-Nasenkanülen [HFNC-System] bei Neugeborenen und Säuglingen	93.9F.22 ‡↔	Atmungsunterstützung durch Anwendung von High-flow-Nasenkanülen [HFNC-System] bei Kindern und Jugendlichen
-------------	---	-------------	--

