

**SwissDRG 14.0
Abrechnungsversion
(2025/2025)**

**Swiss
Diagnosis
Related
Groups
Version 14.0**

**Definitionshandbuch
Band 3
(DRGs J01A-P67D)**

© 2024 by SwissDRG AG, Bern, Schweiz

Alle Rechte vorbehalten. Die Definitionshandbücher sind urheberrechtlich geschützt. Jede Verwertung ausserhalb der Nutzungsbedingungen der SwissDRG AG ist ohne vorherige schriftliche Zustimmung unzulässig.

SwissDRG-Version 14.0 Abrechnungsversion (2025/2025)
Definitionshandbuch

Inhaltsverzeichnis

Band 1 (DRGs A01A-F98C)

Abbildungs- und Tabellenverzeichnis	VI
Begleit-Dokumente zum SwissDRG Definitionshandbuch 14.0 Abrechnungsversion (2025/2025)	VII
Vorbemerkung	IX
Abkürzungsverzeichnis	X
Einleitung	1
1 Ziele	1
2 Hintergrund	2
3 SwissDRG-Klassifikation Version 14.0 Abrechnungsversion (2025/2025)	3
3.1 DRG-Notation	4
3.2 Umgang mit Schweregraden	5
4 Gruppierung von Behandlungsepisoden in DRGs	6
4.1 Variablen für die Gruppierung	6
4.2 Überprüfung demografischer und klinischer Merkmale	6
4.3 MDC-Zuordnung	6
4.4 Prä-MDC-Verarbeitung	7
4.5 MDC-Partitionierung	7
4.6 Zuordnung zu Basis-DRGs	8
4.7 Zuordnung von CCL und PCCL	9
4.8 DRG-Zuordnung	9
4.9 Verschiedene Funktionen mit Einfluss auf die Gruppierung von Behandlungsepisoden	9
4.10 Fehler-DRGs und sonstige DRGs	9
5 Hinweise zur Anwendung des Definitionshandbuches	11
5.1 Anwendung des Handbuches	11
5.2 Symbole und Konventionen	17
6 Besonderheiten der SwissDRG-Version 14.0 Abrechnungsversion (2025/2025)	19
6.1 Gültigkeit von Diagnose- und Prozedurenklassifikationen	19
6.2 Seitenkennzeichen	19
6.3 OR- und NonOR-Prozeduren	20
Prä-MDC Prä-MDC (DRGs A01A-B61F)	52
MDC 01 Krankheiten und Störungen des Nervensystems (DRGs B01A-B90B)	331

Band 1 (DRGs A01A-F98C) Fortsetzung

MDC 02	Krankheiten und Störungen des Auges (DRGs C01Z-C86Z)	525
MDC 03	Krankheiten und Störungen des Ohres, der Nase, des Mundes und des Halses (DRGs D01A-D87Z)	566
MDC 04	Krankheiten und Störungen der Atmungsorgane (DRGs E01A-E90C)	691
MDC 05	Krankheiten und Störungen des Kreislaufsystems (DRGs F01A-F98C)	899

Band 2 (DRGs G02A-I98Z)

MDC 06	Krankheiten und Störungen der Verdauungsorgane (DRGs G02A-G87B)	1
MDC 07	Krankheiten und Störungen an hepatobiliärem System und Pankreas (DRGs H01A-H87Z)	320
MDC 08	Krankheiten und Störungen an Muskel-Skelett-System und Bindegewebe (DRGs I02A-I98Z)	411

Band 3 (DRGs J01A-P67D)

MDC 09	Krankheiten und Störungen an Haut, Unterhaut und Mamma (DRGs J01A-J87Z)	1
MDC 10	Endokrine, Ernährungs- und Stoffwechselkrankheiten (DRGs K03Z-K87Z)	165
MDC 11	Krankheiten und Störungen der Harnorgane (DRGs L02Z-L87Z)	231
MDC 12	Krankheiten und Störungen der männlichen Geschlechtsorgane (DRGs M01Z-M86Z)	348
MDC 13	Krankheiten und Störungen der weiblichen Geschlechtsorgane (DRGs N01A-N86B)	398
MDC 14	Schwangerschaft, Geburt und Wochenbett (DRGs O01A-O65D)	469
MDC 15	Neugeborene (DRGs P02A-P67D)	538
	Schweres Problem beim Neugeborenen	857
	Mehrere schwere Probleme beim Neugeborenen	898

Band 4 (DRGs Q01Z-Z86Z)

MDC 16	Krankheiten des Blutes, der blutbildenden Organe und des Immunsystems (DRGs Q01Z-Q86B)	1
---------------	---	---

Band 4 (DRGs Q01Z-Z86Z) Fortsetzung

MDC 17	Hämatologische und solide Neubildungen (DRGs R01A-R65C)	25
MDC 18B	Infektiöse und parasitäre Krankheiten (DRGs T01A-T86B)	64
MDC 19	Psychische Krankheiten und Störungen (DRGs U01A-U66D)	106
MDC 20	Alkohol- und Drogengebrauch und alkohol- und drogeninduzierte psychische Störungen (DRGs V01Z-V02D)	129
MDC 21A	Polytrauma (DRGs W01A-W61C)	145
MDC 21B	Verletzungen, Vergiftungen und toxische Wirkungen von Drogen und Medikamenten (DRGs X01A-X86B)	293
MDC 22	Verbrennungen (DRGs Y02A-Y63Z)	465
MDC 23	Faktoren, die den Gesundheitszustand beeinflussen, und andere Inanspruchnahme des Gesundheitswesens (DRGs Z01Z-Z86B)	499
Globale Funktionen		526
	Aufwendige Konstellationen bei BNB	526
	OR-Prozeduren ohne Bezug	645
	Mehrzeitige_bestimmte OR- Prozeduren	677
	Bestimmte OR-Prozeduren	767
	Komplexe OR-Prozeduren	858
	Komplizierende Prozeduren	888
	Dialyse	903
	Polytrauma	909
	Eingriff an mehreren Lokalisationen	927
	Intensivmedizinische Komplexbehandlung > 980 / 1104 Aufwandspunkte	981
	Geriatrische Akutrehabilitation, ab 14 BHT	986
	Frührehabilitation, ab 14 BHT	990
	Intensivmedizinische Komplexbehandlung > 392 / 552 Aufwandspunkte	994
	Mehrzeitige komplexe OR-Prozeduren	999
	Vierzeitige bestimmte OR-Prozeduren	1029
	Komplizierende Prozeduren Prä-MDC	1120
	Multiviszeraleingriff	1145
	Komplexe Vakuumbehandlung	1152
	Hochkomplexe Vakuumbehandlung	1231
	Hochaufwendige Konstellationen	1310
	Schwerste Verbrennungen	1316

Band 4 (DRGs Q01Z-Z86Z) Fortsetzung

Schwere Verbrennungen	1324
Frührehabilitation, ab 7 BHT	1339
Vierzeitige komplexe OR-Prozeduren	1343
Vakuumbehandlung	1373
Geriatrische Akutrehabilitation, ab 7 BHT	1615
Geriatrische Akutrehabilitation, ab 21 BHT	1619

Band 5 Anhänge

Anhang A	1
A Diagnosekode-/MDC-/DRG-Index	1
Anhang B	174
B Prozedurenkode-/MDC-/DRG-Index	174
Globale Prozedurentabellen	698
Funktionsübersicht	699
Eingriff an mehreren Lokalisationen	703
Anhang C	705
C ATC-Kode-/MDC-/DRG-Index	705
Anhang D	708
D CCs, CC-Ausschlüsse, CCL und PCCL-Berechnung	708
D.1 Einleitung	708
D.2 Komplikationen und Komorbiditäten	708
D.3 Komplikations- Komorbiditätslevel (CCL) und patientenbezogene Gesamtschweregrade (PCCL)	709
D.4 Beispiele	714
Anhang E	775
E Plausibilitäten	775
E.1 Einleitung	775
E.2 Demografische Merkmale	775
E.3 Klinische Merkmale	776
E.4 Warnkennzeichen und unumgehbare Fehler	778
E.5 Grouper-Status	778
Glossar	835
Quellenverzeichnis	835

Abbildungs- und Tabellenverzeichnis

Band 1 (DRGs A01A-F98C)

Abbildung 3.1	SwissDRG-Version 14.0 Abrechnungsversion (2025/2025): Ein Überblick	3
Abbildung 5.1	MDC-Flussdiagramm in Abfragereihenfolge	12
Abbildung 5.2	MDC-Flussdiagramm mit Rangnummern	13
Tabelle 1.1	Liste der SwissDRGs	21
Tabelle 1.2	Gruppen der Erkrankungen und Störungen und zugehörige MDCs	48

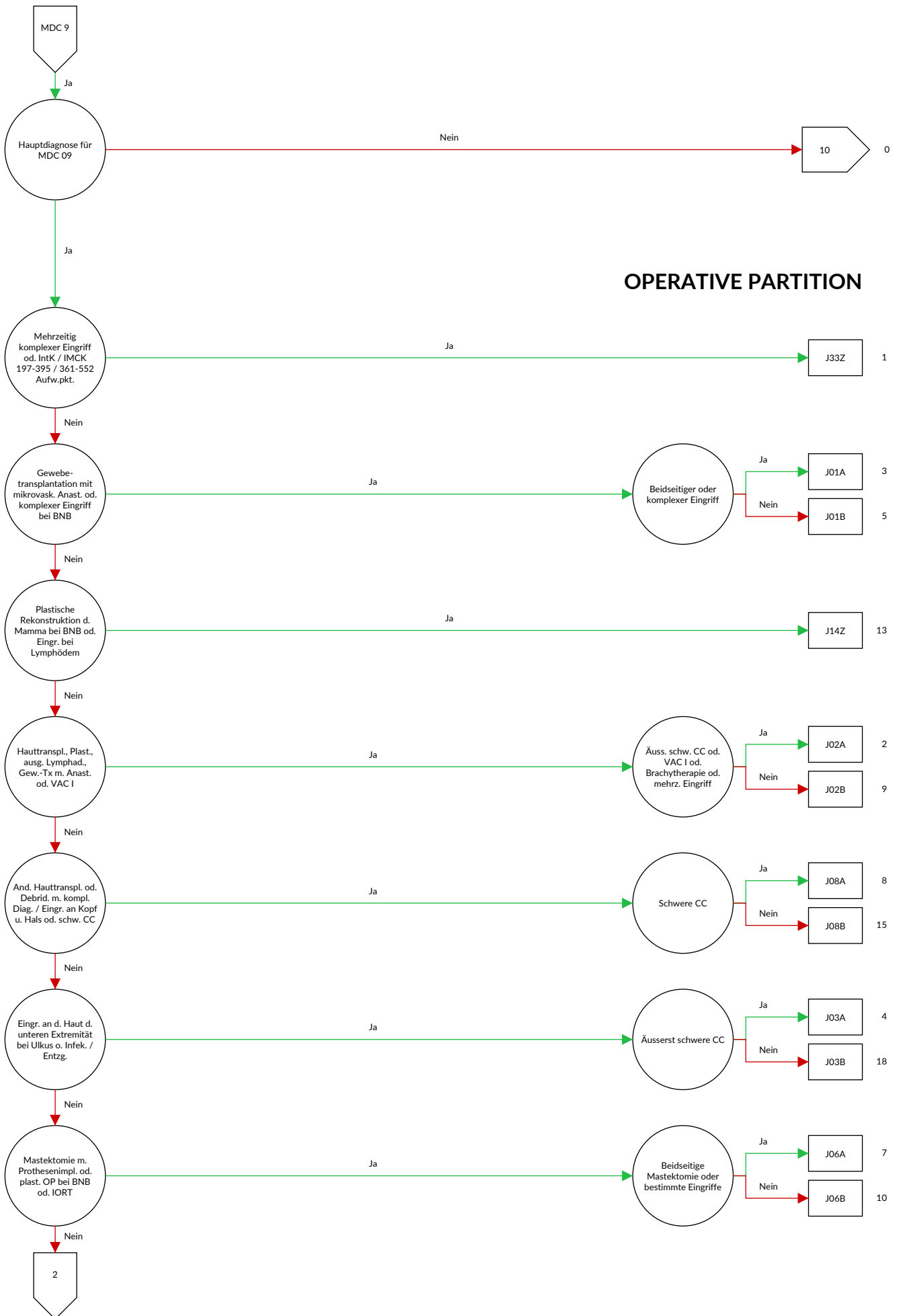
Band 5 Anhänge

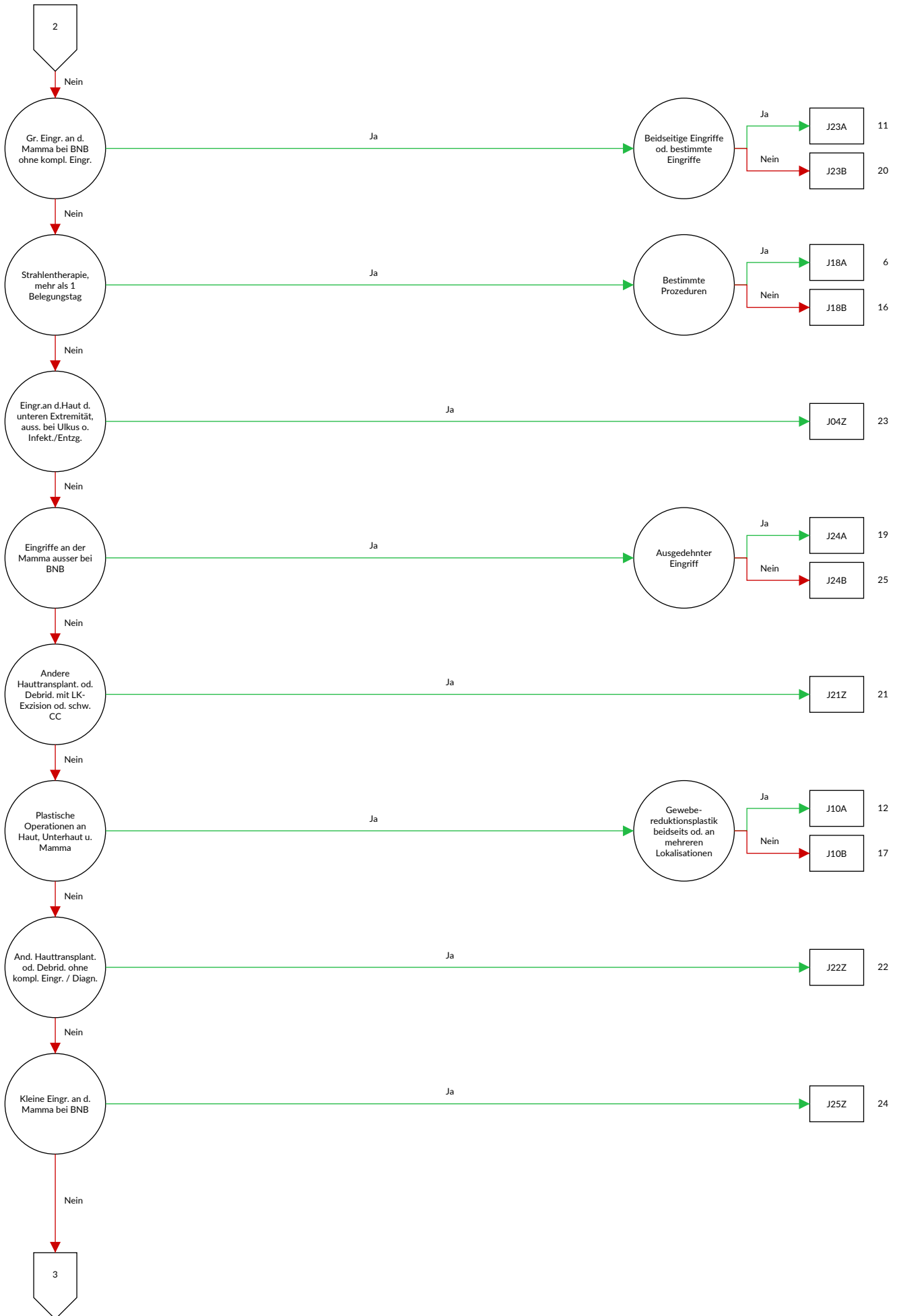
Abbildung D.1	Verfahren zur PCCL-Berechnung für Nicht-Neugeborene	710
Abbildung D.2	Verfahren zur PCCL-Berechnung für Neugeborene	711
Abbildung D.3	Formel zur Berechnung des patientenbezogenen Gesamtschweregrades (PCCL)	712
Tabelle D.1	Kombination von CCL-Werten zur Ermittlung des PCCL von 1 bis 6	713
Tabelle E.1	Datenelemente und zulässige Werte für demografische Merkmale	775
Tabelle E.2	Zulässige Werte für Diagnosen und Prozeduren	776
Tabelle E.3	Tabellen zur Überprüfung klinischer Merkmale	777
Tabelle E.4	Groupier-Status-Kodes (GST)	778
Tabelle D.5	Unzulässige Hauptdiagnosen	780
Tabelle D.6a	Alterskonflikt - Säugling	806
Tabelle D.6b	Alterskonflikt - Kleinkind	811
Tabelle D.6c	Alterskonflikt - Kind	812
Tabelle D.6d	Alterskonflikt - Kinder und Jugendliche	813
Tabelle D.6e	Alterskonflikt - Post-neonatal	816
Tabelle D.6f	Alterskonflikt - Älter als Säugling	819
Tabelle D.6g	Alterskonflikt - Pubertät	822
Tabelle D.6j	Alterskonflikt - Erwachsene	823
Tabelle D.6k	Alterskonflikt - Reife Erwachsene	833

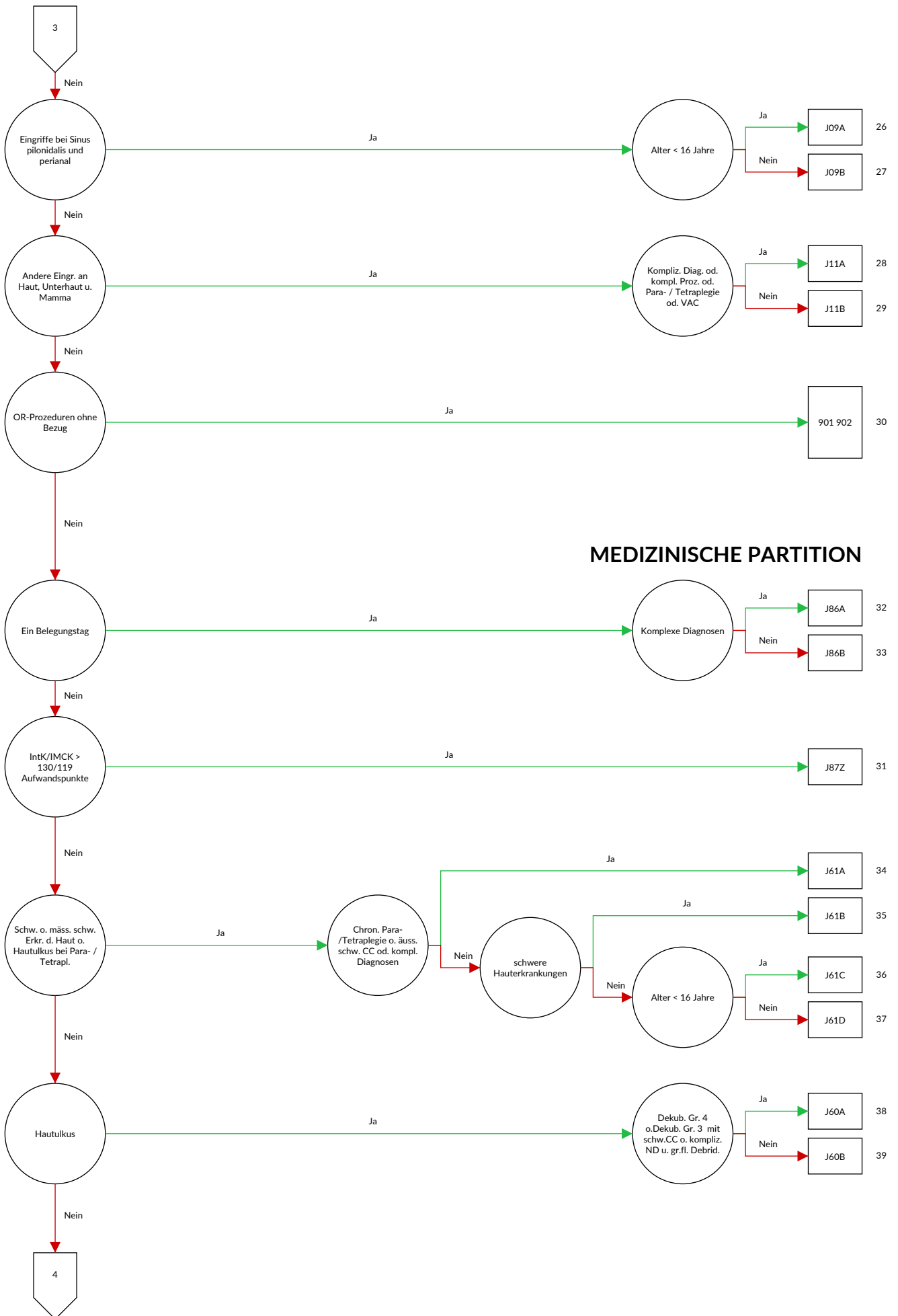
MDC 09

Krankheiten und Störungen an Haut, Unterhaut und Mamma

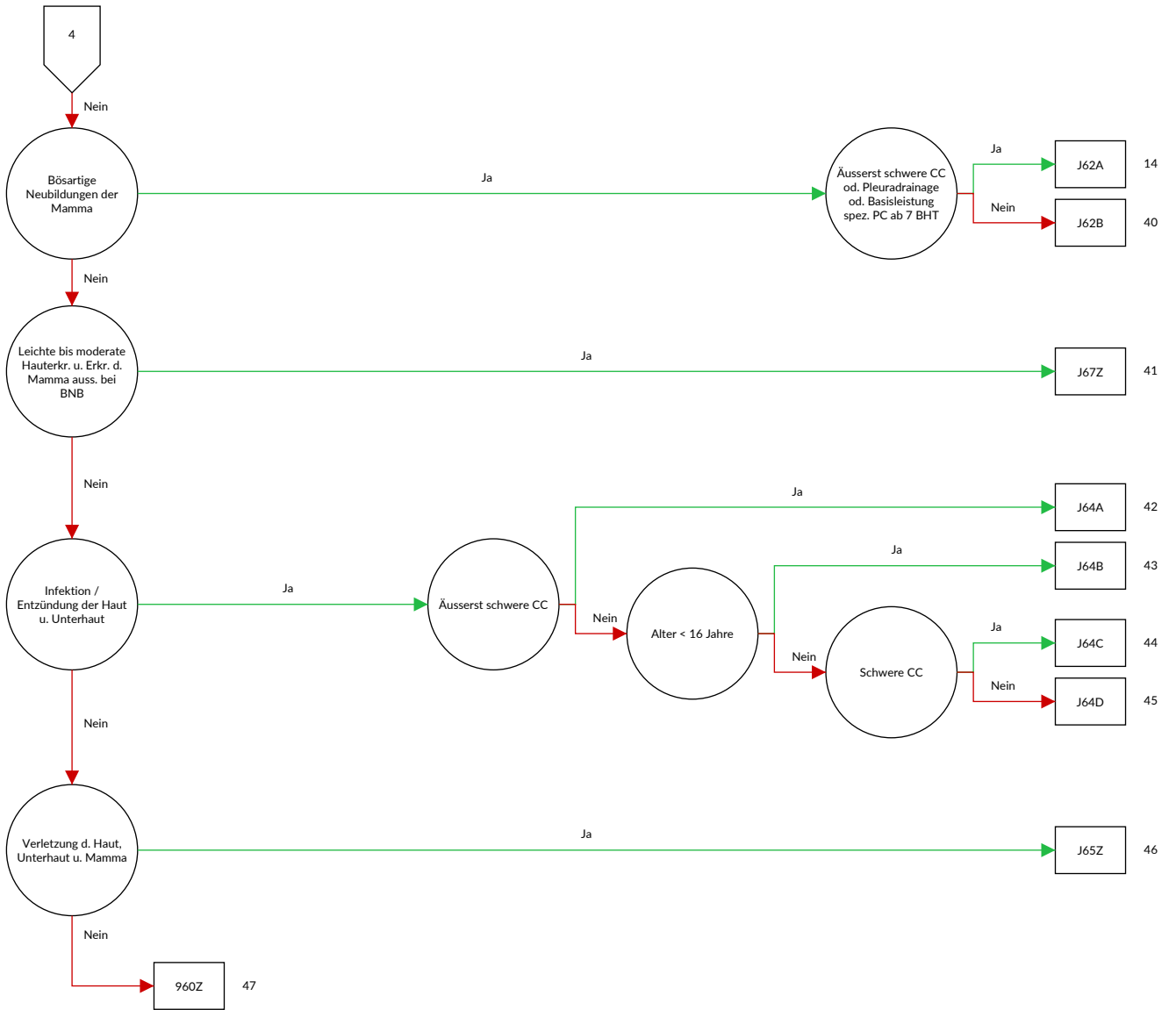








MEDIZINISCHE PARTITION



Entscheidungslogik MDC 09 Krankheiten und Störungen an Haut, Unterhaut und Mamma

Hauptdiagnose in Tabelle MDC09-0

Diagnose MDC09-0

A06.7	Amöbiasis der Haut	C43.3	Bösartiges Melanom sonstiger und nicht näher bezeichneter Teile des Gesichtes
A18.4	Tuberkulose der Haut und des Unterhautgewebes	C43.4	Bösartiges Melanom der behaarten Kopfhaut und des Halses
A22.0	Hautmilzbrand	C43.5	Bösartiges Melanom des Rumpfes
A31.1	Infektion der Haut durch sonstige Mykobakterien	C43.6	Bösartiges Melanom der oberen Extremität, einschließlich Schulter
A36.3	Hautdiphtherie	C43.7	Bösartiges Melanom der unteren Extremität, einschließlich Hüfte
A42.2	Zervikofaziale Aktinomykose	C43.8	Bösartiges Melanom der Haut, mehrere Teilbereiche überlappend
A43.1	Nokardiose der Haut	C43.9	Bösartiges Melanom der Haut, nicht näher bezeichnet
A46	Erysipel [Wundrose]	C44.0	Sonstige bösartige Neubildungen: Lippenhaut
A51.3	Sekundäre Syphilis der Haut und der Schleimhäute	C44.2	Sonstige bösartige Neubildungen: Haut des Ohres und des äußeren Gehörganges
A63.0	Anogenitale (venerische) Warzen	C44.3	Sonstige bösartige Neubildungen: Haut sonstiger und nicht näher bezeichneter Teile des Gesichtes
A66.0	Primärläsion bei Frambösie	C44.4	Sonstige bösartige Neubildungen: Behaarte Kopfhaut und Haut des Halses
A66.1	Multiple Papillome und Krabbenframbösie	C44.50	Sonstige bösartige Neubildungen der Haut: Perianalhaut
A66.2	Sonstige Hautläsionen im Frühstadium der Frambösie	C44.59	Sonstige bösartige Neubildungen der Haut: Haut sonstiger und nicht näher bezeichneter Teile des Rumpfes
A66.3	Hyperkeratose bei Frambösie	C44.6	Sonstige bösartige Neubildungen: Haut der oberen Extremität, einschließlich Schulter
A66.4	Gummata und Ulzera bei Frambösie	C44.7	Sonstige bösartige Neubildungen: Haut der unteren Extremität, einschließlich Hüfte
A67.0	Primärläsion bei Pinta	C44.8	Sonstige bösartige Neubildungen: Haut, mehrere Teilbereiche überlappend
A67.1	Zwischenstadium der Pinta	C44.9	Bösartige Neubildung der Haut, nicht näher bezeichnet
A67.3	Mischformen der Pinta	C46.0	Kaposi-Sarkom der Haut
B00.0	Ekzema herpeticatum Kaposi	C46.1	Kaposi-Sarkom des Weichteilgewebes
B00.9	Infektion durch Herpesviren, nicht näher bezeichnet	C46.7	Kaposi-Sarkom sonstiger Lokalisationen
B02.9	Zoster ohne Komplikation	C46.8	Kaposi-Sarkom mehrerer Organe
B07	Viruswarzen	C46.9	Kaposi-Sarkom, nicht näher bezeichnet
B08.1	Molluscum contagiosum	C50.0	Bösartige Neubildung: Brustwarze und Warzenhof
B35.0	Tinea barbae und Tinea capitis	C50.1	Bösartige Neubildung: Zentraler Drüsenkörper der Brustdrüse
B35.1	Tinea unguium	C50.2	Bösartige Neubildung: Oberer innerer Quadrant der Brustdrüse
B35.2	Tinea manuum	C50.3	Bösartige Neubildung: Unterer innerer Quadrant der Brustdrüse
B35.3	Tinea pedis	C50.4	Bösartige Neubildung: Oberer äußerer Quadrant der Brustdrüse
B35.4	Tinea corporis	C50.5	Bösartige Neubildung: Unterer äußerer Quadrant der Brustdrüse
B35.5	Tinea imbricata	C50.6	Bösartige Neubildung: Recessus axillaris der Brustdrüse
B35.6	Tinea inguinalis [Tinea cruris]	C50.8	Bösartige Neubildung: Brustdrüse, mehrere Teilbereiche überlappend
B35.8	Sonstige Dermatophyten	C50.9	Bösartige Neubildung: Brustdrüse, nicht näher bezeichnet
B35.9	Dermatophytose, nicht näher bezeichnet	C79.2	Sekundäre bösartige Neubildung der Haut
B36.0	Pityriasis versicolor	C79.81	Sekundäre bösartige Neubildung der Brustdrüse
B36.1	Tinea nigra	D03.0	Melanoma in situ der Lippe
B36.2	Piedra alba [weiße Piedra]	D03.2	Melanoma in situ des Ohres und des äußeren Gehörganges
B36.3	Piedra nigra [schwarze Piedra]	D03.3	Melanoma in situ sonstiger und nicht näher bezeichneter Teile des Gesichtes
B36.8	Sonstige näher bezeichnete oberflächliche Mykosen	D03.4	Melanoma in situ der behaarten Kopfhaut und des Halses
B36.9	Oberflächliche Mykose, nicht näher bezeichnet	D03.5	Melanoma in situ des Rumpfes
B37.2	Kandidose der Haut und der Nägel		
B38.3	Kokzidioidomykose der Haut		
B55.1	Kutane Leishmaniose		
B55.2	Mukokutane Leishmaniose		
B65.3	Zerkariendermatitis		
B85.0	Pedikulose durch Pediculus humanus capitis		
B85.1	Pedikulose durch Pediculus humanus corporis		
B85.2	Pedikulose, nicht näher bezeichnet		
B85.3	Phthiriasis [Filzläusebefall]		
B85.4	Mischformen von Pedikulose und Phthiriasis		
B86	Skabies		
B87.0	Dermatomyiasis		
B87.1	Wundmyiasis		
B87.2	Ophthalmomyiasis		
B87.3	Nasopharyngeale Myiasis		
B87.4	Otomyiasis		
B87.8	Myiasis an sonstigen Lokalisationen		
B87.9	Myiasis, nicht näher bezeichnet		
B88.0	Sonstige Akaridose [Milbenbefall]		
B88.1	Tungiasis [Sandflohbefall]		
B88.2	Sonstiger Befall durch Arthropoden		
B88.3	Hirudiniasis externa		
B88.9	Parasitenbefall der Haut, nicht näher bezeichnet		
C43.0	Bösartiges Melanom der Lippe		
C43.2	Bösartiges Melanom des Ohres und des äußeren Gehörganges		

D03.6	Melanoma in situ der oberen Extremität, einschließlich Schulter	D48.5	Neubildung unsicheren oder unbekanntem Verhaltens: Haut
D03.7	Melanoma in situ der unteren Extremität, einschließlich Hüfte	D48.6	Neubildung unsicheren oder unbekanntem Verhaltens: Brustdrüse [Mamma]
D03.8	Melanoma in situ an sonstigen Lokalisationen	D86.3	Sarkoidose der Haut
D03.9	Melanoma in situ, nicht näher bezeichnet	H02.6	Xanthelasma palpebrarum
D04.0	Carcinoma in situ: Lippenhaut	I78.1	Nävus, nichtneoplastisch
D04.2	Carcinoma in situ: Haut des Ohres und des äußeren Gehörganges	I89.00	Lymphödem der oberen und unteren Extremität(en), Stadium I
D04.3	Carcinoma in situ: Haut sonstiger und nicht näher bezeichneter Teile des Gesichtes	I89.01	Lymphödem der oberen und unteren Extremität(en), Stadium II
D04.4	Carcinoma in situ: Behaarte Kopfhaut und Haut des Halses	I89.02	Lymphödem der oberen und unteren Extremität(en), Stadium III
D04.5	Carcinoma in situ: Haut des Rumpfes	I89.03	Lymphödem, sonstige Lokalisation, Stadium I
D04.6	Carcinoma in situ: Haut der oberen Extremität, einschließlich Schulter	I89.04	Lymphödem, sonstige Lokalisation, Stadium II
D04.7	Carcinoma in situ: Haut der unteren Extremität, einschließlich Hüfte	I89.05	Lymphödem, sonstige Lokalisation, Stadium III
D04.8	Carcinoma in situ: Haut an sonstigen Lokalisationen	I89.08	Sonstiges Lymphödem, anderenorts nicht klassifiziert
D04.9	Carcinoma in situ: Haut, nicht näher bezeichnet	I89.09	Lymphödem, nicht näher bezeichnet
D05.0	Lobuläres Carcinoma in situ der Brustdrüse	I89.1	Lymphangitis
D05.1	Carcinoma in situ der Milchgänge	I97.20	Lymphödem nach (partieller) Mastektomie (mit Lymphadenektomie), Stadium I
D05.7	Sonstiges Carcinoma in situ der Brustdrüse	I97.21	Lymphödem nach (partieller) Mastektomie (mit Lymphadenektomie), Stadium II
D05.9	Carcinoma in situ der Brustdrüse, nicht näher bezeichnet	I97.22	Lymphödem nach (partieller) Mastektomie (mit Lymphadenektomie), Stadium III
D17.0	Gutartige Neubildung des Fettgewebes der Haut und der Unterhaut des Kopfes, des Gesichtes und des Halses	I97.29	Lymphödem nach (partieller) Mastektomie, nicht näher bezeichnet
D17.1	Gutartige Neubildung des Fettgewebes der Haut und der Unterhaut des Rumpfes	I97.80	Lymphödem nach medizinischen Maßnahmen am zervikalen Lymphabflussgebiet, alle Stadien
D17.2	Gutartige Neubildung des Fettgewebes der Haut und der Unterhaut der Extremitäten	I97.81	Lymphödem nach medizinischen Maßnahmen am axillären Lymphabflussgebiet, Stadium I
D17.3	Gutartige Neubildung des Fettgewebes der Haut und der Unterhaut an sonstigen und nicht näher bezeichneten Lokalisationen	I97.82	Lymphödem nach medizinischen Maßnahmen am axillären Lymphabflussgebiet, Stadium II
D17.7	Gutartige Neubildung des Fettgewebes an sonstigen Lokalisationen	I97.83	Lymphödem nach medizinischen Maßnahmen am axillären Lymphabflussgebiet, Stadium III
D17.9	Gutartige Neubildung des Fettgewebes, nicht näher bezeichnet	I97.84	Lymphödem nach medizinischen Maßnahmen am inguinalen Lymphabflussgebiet, Stadium I
D18.00	Hämangiom: Nicht näher bezeichnete Lokalisation	I97.85	Lymphödem nach medizinischen Maßnahmen am inguinalen Lymphabflussgebiet, Stadium II
D18.01	Hämangiom: Haut und Unterhaut	I97.86	Lymphödem nach medizinischen Maßnahmen am inguinalen Lymphabflussgebiet, Stadium III
D18.08	Hämangiom: Sonstige Lokalisationen	I97.87	Lymphödem nach medizinischen Maßnahmen am Urogenitalsystem, alle Stadien
D22.0	Melanozytennävus der Lippe	I97.88	Lymphödem nach medizinischen Maßnahmen, sonstige Lokalisationen, alle Stadien
D22.2	Melanozytennävus des Ohres und des äußeren Gehörganges	L00.0	Staphylococcal scalded skin syndrome [SSS-Syndrom]: Befall von weniger als 30 % der Körperoberfläche
D22.3	Melanozytennävus sonstiger und nicht näher bezeichneter Teile des Gesichtes	L00.1	Staphylococcal scalded skin syndrome [SSS-Syndrom]: Befall von 30 % der Körperoberfläche und mehr
D22.4	Melanozytennävus der behaarten Kopfhaut und des Halses	L01.0	Impetigo contagiosa [jeder Erreger] [jede Lokalisation]
D22.5	Melanozytennävus des Rumpfes	L01.1	Sekundäre Impetiginisation anderer Dermatosen
D22.6	Melanozytennävus der oberen Extremität, einschließlich Schulter	L02.0	Hautabszess, Furunkel und Karbunkel im Gesicht
D22.7	Melanozytennävus der unteren Extremität, einschließlich Hüfte	L02.1	Hautabszess, Furunkel und Karbunkel am Hals
D22.9	Melanozytennävus, nicht näher bezeichnet	L02.2	Hautabszess, Furunkel und Karbunkel am Rumpf
D23.0	Sonstige gutartige Neubildungen: Lippenhaut	L02.3	Hautabszess, Furunkel und Karbunkel am Gesäß
D23.2	Sonstige gutartige Neubildungen: Haut des Ohres und des äußeren Gehörganges	L02.4	Hautabszess, Furunkel und Karbunkel an Extremitäten
D23.3	Sonstige gutartige Neubildungen: Haut sonstiger und nicht näher bezeichneter Teile des Gesichtes	L02.8	Hautabszess, Furunkel und Karbunkel an sonstigen Lokalisationen
D23.4	Sonstige gutartige Neubildungen: Behaarte Kopfhaut und Haut des Halses	L02.9	Hautabszess, Furunkel und Karbunkel, nicht näher bezeichnet
D23.5	Sonstige gutartige Neubildungen: Haut des Rumpfes	L03.01	Phlegmone an Fingern
D23.6	Sonstige gutartige Neubildungen: Haut der oberen Extremität, einschließlich Schulter	L03.02	Phlegmone an Zehen
D23.7	Sonstige gutartige Neubildungen: Haut der unteren Extremität, einschließlich Hüfte	L03.10	Phlegmone an der oberen Extremität
D23.9	Sonstige gutartige Neubildungen: Haut, nicht näher bezeichnet	L03.11	Phlegmone an der unteren Extremität
D24	Gutartige Neubildung der Brustdrüse [Mamma]	L03.2	Phlegmone im Gesicht
		L03.3	Phlegmone am Rumpf

L03.8	Phlegmone an sonstigen Lokalisationen	L24.7	Toxische Kontaktdermatitis durch Pflanzen, ausgenommen Nahrungsmittel
L03.9	Phlegmone, nicht näher bezeichnet		
L05.0	Pilonidalzyste mit Abszess	L24.8	Toxische Kontaktdermatitis durch sonstige Agenzien
L05.9	Pilonidalzyste ohne Abszess	L24.9	Toxische Kontaktdermatitis, nicht näher bezeichnete Ursache
L08.0	Pyodermie		
L08.1	Erythrasma	L25.0	Nicht näher bezeichnete Kontaktdermatitis durch Kosmetika
L08.8	Sonstige näher bezeichnete lokale Infektionen der Haut und der Unterhaut	L25.1	Nicht näher bezeichnete Kontaktdermatitis durch Drogen oder Arzneimittel bei Hautkontakt
L08.9	Lokale Infektion der Haut und der Unterhaut, nicht näher bezeichnet	L25.2	Nicht näher bezeichnete Kontaktdermatitis durch Farbstoffe
L10.0	Pemphigus vulgaris		
L10.1	Pemphigus vegetans	L25.3	Nicht näher bezeichnete Kontaktdermatitis durch sonstige chemische Produkte
L10.2	Pemphigus foliaceus		
L10.3	Brasilianischer Pemphigus [fogo selvagem]	L25.4	Nicht näher bezeichnete Kontaktdermatitis durch Nahrungsmittel bei Hautkontakt
L10.4	Pemphigus erythematosus		
L10.5	Arzneimittelinduzierter Pemphigus	L25.5	Nicht näher bezeichnete Kontaktdermatitis durch Pflanzen, ausgenommen Nahrungsmittel
L10.8	Sonstige Pemphiguskrankheiten		
L10.9	Pemphiguskrankheit, nicht näher bezeichnet	L25.8	Nicht näher bezeichnete Kontaktdermatitis durch sonstige Agenzien
L11.0	Erworbene Keratosis follicularis		
L11.1	Transitorische akantholytische Dermatose [Grover]	L25.9	Nicht näher bezeichnete Kontaktdermatitis, nicht näher bezeichnete Ursache
L11.8	Sonstige näher bezeichnete akantholytische Dermatosen	L26	Exfoliative Dermatitis
L11.9	Akantholytische Dermatose, nicht näher bezeichnet	L27.0	Generalisierte Hauteruption durch Drogen oder Arzneimittel
L12.0	Bullöses Pemphigoid		
L12.1	Vernarbendes Pemphigoid	L27.1	Lokalisierte Hauteruption durch Drogen oder Arzneimittel
L12.2	Chronisch-bullöse Dermatose des Kindesalters		
L12.3	Erworbene Epidermolysis bullosa	L27.2	Dermatitis durch aufgenommene Nahrungsmittel
L12.8	Sonstige Pemphigoidkrankheiten	L27.8	Dermatitis durch sonstige oral, enteral oder parenteral aufgenommene Substanzen
L12.9	Pemphigoidkrankheit, nicht näher bezeichnet		
L13.0	Dermatitis herpetiformis [Duhring]	L27.9	Dermatitis durch nicht näher bezeichnete oral, enteral oder parenteral aufgenommene Substanz
L13.1	Pustulosis subcornealis [Sneddon-Wilkinson]		
L13.8	Sonstige näher bezeichnete bullöse Dermatosen	L28.0	Lichen simplex chronicus [Vidal]
L13.9	Bullöse Dermatose, nicht näher bezeichnet	L28.1	Prurigo nodularis
L14	Bullöse Dermatosen bei anderenorts klassifizierten Krankheiten	L28.2	Sonstige Prurigo
		L29.0	Pruritus ani
L20.0	Prurigo Besnier	L29.8	Sonstiger Pruritus
L20.8	Sonstiges atopisches [endogenes] Ekzem	L29.9	Pruritus, nicht näher bezeichnet
L20.9	Atopisches [endogenes] Ekzem, nicht näher bezeichnet	L30.0	Nummuläres Ekzem
		L30.1	Dyshidrosis [Pompholyx]
L21.0	Seborrhoea capitis	L30.2	Autosensibilisierung der Haut [Id-Reaktion]
L21.1	Seborrhoisches Ekzem der Kinder	L30.3	Ekzematoide Dermatitis
L21.8	Sonstiges seborrhoisches Ekzem	L30.4	Intertriginöses Ekzem
L21.9	Seborrhoisches Ekzem, nicht näher bezeichnet	L30.5	Pityriasis alba faciei
L22	Windeldermatitis	L30.8	Sonstige näher bezeichnete Dermatitis
L23.0	Allergische Kontaktdermatitis durch Metalle	L30.9	Dermatitis, nicht näher bezeichnet
L23.1	Allergische Kontaktdermatitis durch Klebstoffe	L40.0	Psoriasis vulgaris
L23.2	Allergische Kontaktdermatitis durch Kosmetika	L40.1	Generalisierte Psoriasis pustulosa
L23.3	Allergische Kontaktdermatitis durch Drogen oder Arzneimittel bei Hautkontakt	L40.2	Akrodermatitis continua suppurativa [Hallopeau]
L23.4	Allergische Kontaktdermatitis durch Farbstoffe	L40.3	Psoriasis pustulosa palmoplantaris
L23.5	Allergische Kontaktdermatitis durch sonstige chemische Produkte	L40.4	Psoriasis guttata
L23.6	Allergische Kontaktdermatitis durch Nahrungsmittel bei Hautkontakt	L40.70	Mittelschwere bis schwere Psoriasis
L23.7	Allergische Kontaktdermatitis durch Pflanzen, ausgenommen Nahrungsmittel	L40.8	Sonstige Psoriasis
L23.8	Allergische Kontaktdermatitis durch sonstige Agenzien	L40.9	Psoriasis, nicht näher bezeichnet
L23.9	Allergische Kontaktdermatitis, nicht näher bezeichnete Ursache	L41.0	Pityriasis lichenoides et varioliformis acuta [Mucha-Habermann]
L24.0	Toxische Kontaktdermatitis durch Detergenzien	L41.1	Parapsoriasis guttata
L24.1	Toxische Kontaktdermatitis durch Öle und Fette	L41.3	Kleinfleckige Parapsoriasis en plaques
L24.2	Toxische Kontaktdermatitis durch Lösungsmittel	L41.4	Großfleckige Parapsoriasis en plaques
L24.3	Toxische Kontaktdermatitis durch Kosmetika	L41.5	Parapsoriasis mit Poikilodermie
L24.4	Toxische Kontaktdermatitis durch Drogen oder Arzneimittel bei Hautkontakt	L41.8	Sonstige Parapsoriasis
L24.5	Toxische Kontaktdermatitis durch sonstige chemische Produkte	L41.9	Parapsoriasis, nicht näher bezeichnet
L24.6	Toxische Kontaktdermatitis durch Nahrungsmittel bei Hautkontakt	L42	Pityriasis rosea
		L43.0	Lichen ruber hypertrophicus
		L43.1	Lichen ruber pemphigoides
		L43.2	Lichenoide Arzneimittelreaktion
		L43.3	Subakuter Lichen ruber planus (aktiv)
		L43.8	Sonstiger Lichen ruber planus
		L43.9	Lichen ruber planus, nicht näher bezeichnet
		L44.0	Pityriasis rubra pilaris
		L44.1	Lichen nitidus
		L44.2	Lichen striatus

L44.3	Lichen ruber moniliformis	L59.9	Krankheit der Haut und der Unterhaut durch Strahleneinwirkung, nicht näher bezeichnet
L44.4	Infantile papulöse Akrodermatitis [Gianotti-Crosti-Syndrom]	L60.0	Unguis incarnatus
L44.8	Sonstige näher bezeichnete papulosquamöse Hautkrankheiten	L60.1	Onycholysis
L44.9	Papulosquamöse Hautkrankheit, nicht näher bezeichnet	L60.2	Onychogryposis [Onychogryphosis]
L45	Papulosquamöse Hautkrankheiten bei anderenorts klassifizierten Krankheiten	L60.3	Nageldystrophie
L50.0	Allergische Urtikaria	L60.4	Beau-Reil-Querfurchen
L50.1	Idiopathische Urtikaria	L60.5	Yellow-nail-Syndrom [Syndrom der gelben Nägel]
L50.2	Urtikaria durch Kälte oder Wärme	L60.8	Sonstige Krankheiten der Nägel
L50.3	Urticaria factitia	L60.9	Krankheit der Nägel, nicht näher bezeichnet
L50.4	Urticaria mechanica	L62.0	Pachydermoperiostose mit Uhrglasnägeln {M89.4-}
L50.5	Cholinergische Urtikaria	L62.8	Krankheiten der Nägel bei sonstigen anderenorts klassifizierten Krankheiten
L50.6	Kontakturtikaria	L63.0	Alopecia (cranialis) totalis
L50.8	Sonstige Urtikaria	L63.1	Alopecia universalis
L50.9	Urtikaria, nicht näher bezeichnet	L63.2	Ophiasis
L51.0	Nichtbullöses Erythema exsudativum multiforme	L63.8	Sonstige Alopecia areata
L51.1	Bullöses Erythema exsudativum multiforme	L63.9	Alopecia areata, nicht näher bezeichnet
L51.20	Toxische epidermale Nekrolyse [Lyell-Syndrom]: Befall von weniger als 30 % der Körperoberfläche	L64.0	Arzneimittelinduzierte Alopecia androgenetica
L51.21	Toxische epidermale Nekrolyse [Lyell-Syndrom]: Befall von 30 % der Körperoberfläche und mehr	L64.8	Sonstige Alopecia androgenetica
L51.8	Sonstiges Erythema exsudativum multiforme	L64.9	Alopecia androgenetica, nicht näher bezeichnet
L51.9	Erythema exsudativum multiforme, nicht näher bezeichnet	L65.0	Telogeneffluvium
L52	Erythema nodosum	L65.1	Anageneffluvium
L53.0	Erythema toxicum	L65.2	Alopecia mucinosa [Pinkus]
L53.1	Erythema anulare centrifugum	L65.8	Sonstiger näher bezeichneter Haarausfall ohne Narbenbildung
L53.2	Erythema marginatum	L65.9	Haarausfall ohne Narbenbildung, nicht näher bezeichnet
L53.3	Sonstiges figuriertes chronisches Erythem	L66.0	Pseudopelade Brocq
L53.8	Sonstige näher bezeichnete erythematöse Krankheiten	L66.1	Lichen planopilaris
L53.9	Erythematöse Krankheit, nicht näher bezeichnet	L66.2	Folliculitis decalvans
L54.0	Erythema marginatum bei akutem rheumatischem Fieber [I00]	L66.3	Folliculitis et Perifolliculitis capitis abscedens et suffodiens [Hoffmann]
L54.8	Erythem bei sonstigen anderenorts klassifizierten Krankheiten	L66.4	Atrophodermia vermiculata
L55.0	Dermatitis solaris acuta 1. Grades	L66.8	Sonstige narbige Alopezie
L55.1	Dermatitis solaris acuta 2. Grades	L66.9	Narbige Alopezie, nicht näher bezeichnet
L55.2	Dermatitis solaris acuta 3. Grades	L67.0	Trichorrhexis nodosa
L55.8	Sonstige Dermatitis solaris acuta	L67.1	Veränderungen der Haarfarbe
L55.9	Dermatitis solaris acuta, nicht näher bezeichnet	L67.8	Sonstige Anomalien der Haarfarbe und des Haarschaftes
L56.0	Phototoxische Reaktion auf Arzneimittel	L67.9	Anomalie der Haarfarbe und des Haarschaftes, nicht näher bezeichnet
L56.1	Photoallergische Reaktion auf Arzneimittel	L68.0	Hirsutismus
L56.2	Phototoxische Kontaktdermatitis	L68.1	Hypertrichosis lanuginosa acquisita
L56.3	Urticaria solaris	L68.2	Lokalisierte Hypertrichose
L56.4	Polymorphe Lichtdermatose	L68.3	Polytrichie
L56.8	Sonstige näher bezeichnete akute Hautveränderungen durch Ultraviolettstrahlen	L68.8	Sonstige Hypertrichose
L56.9	Akute Hautveränderung durch Ultraviolettstrahlen, nicht näher bezeichnet	L68.9	Hypertrichose, nicht näher bezeichnet
L57.0	Aktinische Keratose	L70.0	Acne vulgaris
L57.1	Aktinisches Retikuloid	L70.1	Acne conglobata
L57.2	Cutis rhomboidalis nuchae	L70.2	Acne varioliformis
L57.3	Poikiloderma reticularis [Civatte]	L70.3	Acne tropica
L57.4	Cutis laxa senilis	L70.4	Acne infantum
L57.5	Strahlengranulom	L70.5	Acné excoriée
L57.8	Sonstige Hautveränderungen durch chronische Exposition gegenüber nichtionisierender Strahlung	L70.8	Sonstige Akne
L57.9	Hautveränderung durch chronische Exposition gegenüber nichtionisierender Strahlung, nicht näher bezeichnet	L70.9	Akne, nicht näher bezeichnet
L58.0	Akute Radiodermatitis	L71.0	Periorale Dermatitis
L58.1	Chronische Radiodermatitis	L71.1	Rhinophym
L58.9	Radiodermatitis, nicht näher bezeichnet	L71.8	Sonstige Rosazea
L59.0	Erythema ab igne	L71.9	Rosazea, nicht näher bezeichnet
L59.8	Sonstige näher bezeichnete Krankheiten der Haut und der Unterhaut durch Strahleneinwirkung	L72.0	Epidermalzyste
		L72.1	Trichilemmalzyste
		L72.2	Steatocystoma multiplex
		L72.8	Sonstige follikuläre Zysten der Haut und der Unterhaut
		L72.9	Follikuläre Zyste der Haut und der Unterhaut, nicht näher bezeichnet
		L73.0	Aknekeloid [Folliculitis sclerotisans nuchae]
		L73.1	Pseudofolliculitis barbae
		L73.2	Hidradenitis suppurativa

L73.8	Sonstige näher bezeichnete Krankheiten der Haarfollikel	L89.18	Dekubitus, Stadium 2: Sonstige Lokalisationen der unteren Extremität
L73.9	Krankheit der Haarfollikel, nicht näher bezeichnet	L89.19	Dekubitus, Stadium 2: Sonstige und nicht näher bezeichnete Lokalisationen
L74.0	Miliaria rubra	L89.20	Dekubitus, Stadium 3: Kopf
L74.1	Miliaria cristallina	L89.21	Dekubitus, Stadium 3: Obere Extremität
L74.2	Miliaria profunda	L89.22	Dekubitus, Stadium 3: Dornfortsätze
L74.3	Miliaria, nicht näher bezeichnet	L89.23	Dekubitus, Stadium 3: Beckenkamm
L74.4	Anhidrosis	L89.24	Dekubitus, Stadium 3: Kreuzbein
L74.8	Sonstige Krankheiten der ekkrinen Schweißdrüsen	L89.25	Dekubitus, Stadium 3: Sitzbein
L74.9	Krankheit der ekkrinen Schweißdrüsen, nicht näher bezeichnet	L89.26	Dekubitus, Stadium 3: Trochanter
L75.0	Bromhidrosis	L89.27	Dekubitus, Stadium 3: Ferse
L75.1	Chromhidrosis	L89.28	Dekubitus, Stadium 3: Sonstige Lokalisationen der unteren Extremität
L75.2	Apokrine Miliaria	L89.29	Dekubitus, Stadium 3: Sonstige und nicht näher bezeichnete Lokalisationen
L75.8	Sonstige Krankheiten der apokrinen Schweißdrüsen	L89.30	Dekubitus, Stadium 4: Kopf
L75.9	Krankheit der apokrinen Schweißdrüsen, nicht näher bezeichnet	L89.31	Dekubitus, Stadium 4: Obere Extremität
L80	Vitiligo	L89.32	Dekubitus, Stadium 4: Dornfortsätze
L81.0	Postinflammatorische Hyperpigmentierung	L89.33	Dekubitus, Stadium 4: Beckenkamm
L81.1	Chloasma [Melasma]	L89.34	Dekubitus, Stadium 4: Kreuzbein
L81.2	Epheliden	L89.35	Dekubitus, Stadium 4: Sitzbein
L81.3	Café-au-lait-Flecken	L89.36	Dekubitus, Stadium 4: Trochanter
L81.4	Sonstige Melanin-Hyperpigmentierung	L89.37	Dekubitus, Stadium 4: Ferse
L81.5	Leukoderm, anderenorts nicht klassifiziert	L89.38	Dekubitus, Stadium 4: Sonstige Lokalisationen der unteren Extremität
L81.6	Sonstige Störungen durch verminderte Melaninbildung	L89.39	Dekubitus, Stadium 4: Sonstige und nicht näher bezeichnete Lokalisationen
L81.7	Pigmentpurpura	L89.90	Dekubitus, Stadium nicht näher bezeichnet: Kopf
L81.8	Sonstige näher bezeichnete Störungen der Hautpigmentierung	L89.91	Dekubitus, Stadium nicht näher bezeichnet: Obere Extremität
L81.9	Störung der Hautpigmentierung, nicht näher bezeichnet	L89.92	Dekubitus, Stadium nicht näher bezeichnet: Dornfortsätze
L82	Seborrhoische Keratose	L89.93	Dekubitus, Stadium nicht näher bezeichnet: Beckenkamm
L83	Acanthosis nigricans	L89.94	Dekubitus, Stadium nicht näher bezeichnet: Kreuzbein
L84	Hühneraugen und Horn- (Haut-) Schwielen	L89.95	Dekubitus, Stadium nicht näher bezeichnet: Sitzbein
L85.0	Erworbene Ichthyosis	L89.96	Dekubitus, Stadium nicht näher bezeichnet: Trochanter
L85.1	Erworbene Keratosis palmoplantaris [Erworbenes Keratoma palmoplantare]	L89.97	Dekubitus, Stadium nicht näher bezeichnet: Ferse
L85.2	Keratosis punctata (palmoplantaris)	L89.98	Dekubitus, Stadium nicht näher bezeichnet: Sonstige Lokalisationen der unteren Extremität
L85.3	Xerosis cutis	L89.99	Dekubitus, Stadium nicht näher bezeichnet: Sonstige und nicht näher bezeichnete Lokalisationen
L85.8	Sonstige näher bezeichnete Epidermisverdickungen	L90.0	Lichen sclerosus et atrophicus
L85.9	Epidermisverdickung, nicht näher bezeichnet	L90.1	Anetodermie, Typ Schweninger-Buzzi
L86	Keratom bei anderenorts klassifizierten Krankheiten	L90.2	Anetodermie, Typ Jadassohn-Pellizzari
L87.0	Hyperkeratosis follicularis et parafollicularis in cutem penetrans [Kyrle]	L90.3	Atrophodermia idiopathica, Typ Pasini-Pierini
L87.2	Elastosis perforans serpiginosa	L90.4	Akrodermatitis chronica atrophicans
L87.8	Sonstige Störungen der transepidermalen Elimination	L90.5	Narben und Fibrosen der Haut
L87.9	Störung der transepidermalen Elimination, nicht näher bezeichnet	L90.6	Striae cutis atrophicae
L88	Pyoderma gangraenosum	L90.8	Sonstige atrophische Hautkrankheiten
L89.00	Dekubitus, Stadium 1: Kopf	L90.9	Atrophische Hautkrankheit, nicht näher bezeichnet
L89.01	Dekubitus, Stadium 1: Obere Extremität	L91.0	Hypertrophe Narbe
L89.02	Dekubitus, Stadium 1: Dornfortsätze	L91.8	Sonstige hypertrophe Hautkrankheiten
L89.03	Dekubitus, Stadium 1: Beckenkamm	L91.9	Hypertrophe Hautkrankheit, nicht näher bezeichnet
L89.04	Dekubitus, Stadium 1: Kreuzbein	L92.0	Granuloma anulare
L89.05	Dekubitus, Stadium 1: Sitzbein	L92.1	Nekrobiosis lipoidica, anderenorts nicht klassifiziert
L89.06	Dekubitus, Stadium 1: Trochanter	L92.2	Granuloma faciale [Granuloma eosinophilicum faciei]
L89.07	Dekubitus, Stadium 1: Ferse	L92.3	Fremdkörpergranulom der Haut und der Unterhaut
L89.08	Dekubitus, Stadium 1: Sonstige Lokalisationen der unteren Extremität	L92.8	Sonstige granulomatöse Krankheiten der Haut und der Unterhaut
L89.09	Dekubitus, Stadium 1: Sonstige und nicht näher bezeichnete Lokalisationen	L92.9	Granulomatöse Krankheit der Haut und der Unterhaut, nicht näher bezeichnet
L89.10	Dekubitus, Stadium 2: Kopf	L93.0	Diskoider Lupus erythematodes
L89.11	Dekubitus, Stadium 2: Obere Extremität	L93.1	Subakuter Lupus erythematodes cutaneus
L89.12	Dekubitus, Stadium 2: Dornfortsätze	L93.2	Sonstiger lokalisierter Lupus erythematodes
L89.13	Dekubitus, Stadium 2: Beckenkamm	L94.0	Sclerodermia circumscripta [Morphaea]
L89.14	Dekubitus, Stadium 2: Kreuzbein	L94.1	Lineare oder bandförmige Sklerodermie
L89.15	Dekubitus, Stadium 2: Sitzbein	L94.2	Calcinosis cutis
L89.16	Dekubitus, Stadium 2: Trochanter		
L89.17	Dekubitus, Stadium 2: Ferse		

L94.3	Sklerodaktylie	N60.4	Ektasie der Ductus lactiferi
L94.5	Poikiloderma atrophicans vascularis [Jacobi]	N60.8	Sonstige gutartige Mammadysplasien
L94.8	Sonstige näher bezeichnete lokalisierte Krankheiten des Bindegewebes	N60.9	Gutartige Mammadysplasie, nicht näher bezeichnet
L94.9	Lokalisierte Krankheit des Bindegewebes, nicht näher bezeichnet	N61	Entzündliche Krankheiten der Mamma [Brustdrüse]
L95.0	Livedo-Vaskulitis	N62	Hypertrophie der Mamma [Brustdrüse]
L95.1	Erythema elevatum et diutinum	N63	Nicht näher bezeichnete Knoten in der Mamma [Brustdrüse]
L95.8	Sonstige Vaskulitis, die auf die Haut begrenzt ist	N64.0	Fissur und Fistel der Brustwarze
L95.9	Vaskulitis, die auf die Haut begrenzt ist, nicht näher bezeichnet	N64.1	Fettgewebsnekrose der Mamma
L97	Ulcus cruris, anderenorts nicht klassifiziert	N64.2	Atrophie der Mamma
L98.0	Granuloma pediculatum [Granuloma pyogenicum]	N64.3	Galaktorrhoe, nicht im Zusammenhang mit der Geburt
L98.1	Dermatitis factitia	N64.4	Mastodynien
L98.2	Akute febrile neutrophile Dermatose [Sweet-Syndrom]	N64.5	Sonstige Symptome der Mamma
L98.3	Eosinophile Zellulitis [Wells-Syndrom]	N64.8	Sonstige näher bezeichnete Krankheiten der Mamma
L98.4	Chronisches Ulkus der Haut, anderenorts nicht klassifiziert	N64.9	Krankheit der Mamma, nicht näher bezeichnet
L98.5	Muzinose der Haut	N80.6	Endometriose in Hautnarbe
L98.6	Sonstige infiltrative Krankheiten der Haut und der Unterhaut	P83.1	Erythema toxicum neonatorum
L98.7	Überschüssige und erschlaffte Haut und Unterhaut	P83.4	Brustdrüsenanschwellung beim Neugeborenen
L98.8	Sonstige näher bezeichnete Krankheiten der Haut und der Unterhaut	P83.6	Umbilikaler Polyp beim Neugeborenen
L98.9	Krankheit der Haut und der Unterhaut, nicht näher bezeichnet	P83.8	Sonstige näher bezeichnete Krankheitszustände der Haut, die für den Fetus und das Neugeborene spezifisch sind
L99.0	Kutane Amyloidose {E85.-}	P83.9	Krankheitszustand der Haut, der für den Fetus und das Neugeborene spezifisch ist, nicht näher bezeichnet
L99.11	Stadium 1 der akuten Haut-Graft-versus-Host-Krankheit	Q18.3	Flügelzell des Halses
L99.12	Stadium 2 der akuten Haut-Graft-versus-Host-Krankheit	Q18.9	Angeborene Fehlbildung des Gesichtes und des Halses, nicht näher bezeichnet
L99.13	Stadium 3 der akuten Haut-Graft-versus-Host-Krankheit	Q80.0	Ichthyosis vulgaris
L99.14	Stadium 4 der akuten Haut-Graft-versus-Host-Krankheit	Q80.1	X-chromosomal-rezessive Ichthyosis
L99.21	Stadium 1 der chronischen Haut-Graft-versus-Host-Krankheit {T86.05}, {T86.06}	Q80.2	Lamelläre Ichthyosis
L99.22	Stadium 2 der chronischen Haut-Graft-versus-Host-Krankheit {T86.06}	Q80.3	Bullöse kongenitale ichthyosiforme Erythrodermie
L99.23	Stadium 3 der chronischen Haut-Graft-versus-Host-Krankheit {T86.07}	Q80.4	Ichthyosis congenita gravis [Harlekinfetus]
L99.8	Sonstige näher bezeichnete Krankheiten der Haut und der Unterhaut bei anderenorts klassifizierten Krankheiten	Q80.8	Sonstige Ichthyosis congenita
M35.6	Rezidivierende Pannikulitis [Pfeifer-Weber-Christian-Krankheit]	Q80.9	Ichthyosis congenita, nicht näher bezeichnet
M54.00	Pannikulitis in der Nacken- und Rückenregion: Mehrere Lokalisationen der Wirbelsäule	Q81.0	Epidermolysis bullosa simplex
M54.01	Pannikulitis in der Nacken- und Rückenregion: Okzipito-Atlanto-Axialbereich	Q81.1	Epidermolysis bullosa atrophicans gravis
M54.02	Pannikulitis in der Nacken- und Rückenregion: Zervikalbereich	Q81.2	Epidermolysis bullosa dystrophica
M79.30	Pannikulitis, nicht näher bezeichnet: Mehrere Lokalisationen	Q81.8	Sonstige Epidermolysis bullosa
M79.31	Pannikulitis, nicht näher bezeichnet: Schulterregion	Q81.9	Epidermolysis bullosa, nicht näher bezeichnet
M79.32	Pannikulitis, nicht näher bezeichnet: Oberarm	Q82.00	Hereditäres Lymphödem der oberen und unteren Extremität(en), Stadium I
M79.33	Pannikulitis, nicht näher bezeichnet: Unterarm	Q82.01	Hereditäres Lymphödem der oberen und unteren Extremität(en), Stadium II
M79.34	Pannikulitis, nicht näher bezeichnet: Hand	Q82.02	Hereditäres Lymphödem der oberen und unteren Extremität(en), Stadium III
M79.35	Pannikulitis, nicht näher bezeichnet: Beckenregion und Oberschenkel	Q82.03	Hereditäres Lymphödem, sonstige Lokalisation, Stadium I
M79.36	Pannikulitis, nicht näher bezeichnet: Unterschenkel	Q82.04	Hereditäres Lymphödem, sonstige Lokalisation, Stadium II
M79.37	Pannikulitis, nicht näher bezeichnet: Knöchel und Fuß	Q82.05	Hereditäres Lymphödem, sonstige Lokalisation, Stadium III
M79.38	Pannikulitis, nicht näher bezeichnet: Sonstige	Q82.08	Sonstiges hereditäres Lymphödem
M79.39	Pannikulitis, nicht näher bezeichnet: Nicht näher bezeichnete Lokalisation	Q82.09	Hereditäres Lymphödem, nicht näher bezeichnet
N60.0	Solitärzyste der Mamma	Q82.1	Xeroderma pigmentosum
N60.1	Diffuse zystische Mastopathie	Q82.2	Mastozytose (angeboren)
N60.2	Fibroadenose der Mamma	Q82.3	Incontinentia pigmenti
N60.3	Fibrosklerose der Mamma	Q82.4	Ektodermale Dysplasie (anhidrotisch)
		Q82.5	Angeborener nichtneoplastischer Nävus
		Q82.8	Sonstige näher bezeichnete angeborene Fehlbildungen der Haut
		Q82.9	Angeborene Fehlbildung der Haut, nicht näher bezeichnet
		Q83.0	Angeborenes Fehlen der Mamma verbunden mit fehlender Brustwarze
		Q83.1	Akzessorische Mamma
		Q83.2	Fehlen der Brustwarze (angeboren)
		Q83.3	Akzessorische Brustwarze
		Q83.80	Tubuläre Brust
		Q83.88	Sonstige angeborene Fehlbildungen der Mamma

Q83.9	Angeborene Fehlbildung der Mamma, nicht näher bezeichnet	S00.33	Oberflächliche Verletzung der Nase: Insektenbiss oder -stich (ungiftig)
Q84.0	Angeborene Alopezie	S00.34	Oberflächliche Verletzung der Nase: Oberflächlicher Fremdkörper (Splitter)
Q84.1	Angeborene morphologische Störungen der Haare, anderenorts nicht klassifiziert	S00.35	Oberflächliche Verletzung der Nase: Prellung
Q84.2	Sonstige angeborene Fehlbildungen der Haare	S00.38	Oberflächliche Verletzung der Nase: Sonstige
Q84.3	Anonychie	S00.40	Oberflächliche Verletzung des Ohres: Art der Verletzung nicht näher bezeichnet
Q84.4	Angeborene Leukonychie		
Q84.5	Vergrößerte und hypertrophierte Nägel (angeboren)	S00.41	Oberflächliche Verletzung des Ohres: Schürfwunde
Q84.6	Sonstige angeborene Fehlbildungen der Nägel	S00.42	Oberflächliche Verletzung des Ohres: Blasenbildung (nichtthermisch)
Q84.8	Sonstige näher bezeichnete angeborene Fehlbildungen des Integumentes	S00.43	Oberflächliche Verletzung des Ohres: Insektenbiss oder -stich (ungiftig)
Q84.9	Angeborene Fehlbildung des Integumentes, nicht näher bezeichnet	S00.44	Oberflächliche Verletzung des Ohres: Oberflächlicher Fremdkörper (Splitter)
R02.00	Nekrose der Haut und Unterhaut, anderenorts nicht klassifiziert: Kopf und Hals	S00.45	Oberflächliche Verletzung des Ohres: Prellung
R02.01	Nekrose der Haut und Unterhaut, anderenorts nicht klassifiziert: Schulterregion, Oberarm und Ellenbogen	S00.48	Oberflächliche Verletzung des Ohres: Sonstige
R02.02	Nekrose der Haut und Unterhaut, anderenorts nicht klassifiziert: Unterarm und Handgelenk	S00.50	Oberflächliche Verletzung der Lippe und der Mundhöhle: Art der Verletzung nicht näher bezeichnet
R02.03	Nekrose der Haut und Unterhaut, anderenorts nicht klassifiziert: Hand und Finger	S00.51	Oberflächliche Verletzung der Lippe und der Mundhöhle: Schürfwunde
R02.04	Nekrose der Haut und Unterhaut, anderenorts nicht klassifiziert: Rumpf	S00.52	Oberflächliche Verletzung der Lippe und der Mundhöhle: Blasenbildung (nichtthermisch)
R02.05	Nekrose der Haut und Unterhaut, anderenorts nicht klassifiziert: Beckenregion und Oberschenkel	S00.53	Oberflächliche Verletzung der Lippe und der Mundhöhle: Insektenbiss oder -stich (ungiftig)
R02.06	Nekrose der Haut und Unterhaut, anderenorts nicht klassifiziert: Unterschenkel und Knie	S00.54	Oberflächliche Verletzung der Lippe und der Mundhöhle: Oberflächlicher Fremdkörper (Splitter)
R02.07	Nekrose der Haut und Unterhaut, anderenorts nicht klassifiziert: Knöchelregion, Fuß und Zehen	S00.55	Oberflächliche Verletzung der Lippe und der Mundhöhle: Prellung
R02.09	Nekrose der Haut und Unterhaut, anderenorts nicht klassifiziert: Lokalisation nicht näher bezeichnet	S00.58	Oberflächliche Verletzung der Lippe und der Mundhöhle: Sonstige
R21	Hautausschlag und sonstige unspezifische Hauteruptionen	S00.7	Multiple oberflächliche Verletzungen des Kopfes
R22.0	Lokalisierte Schwellung, Raumforderung und Knoten der Haut und der Unterhaut am Kopf	S00.80	Oberflächliche Verletzung sonstiger Teile des Kopfes: Art der Verletzung nicht näher bezeichnet
R22.1	Lokalisierte Schwellung, Raumforderung und Knoten der Haut und der Unterhaut am Hals	S00.81	Oberflächliche Verletzung sonstiger Teile des Kopfes: Schürfwunde
R22.2	Lokalisierte Schwellung, Raumforderung und Knoten der Haut und der Unterhaut am Rumpf	S00.82	Oberflächliche Verletzung sonstiger Teile des Kopfes: Blasenbildung (nichtthermisch)
R22.3	Lokalisierte Schwellung, Raumforderung und Knoten der Haut und der Unterhaut an den oberen Extremitäten	S00.83	Oberflächliche Verletzung sonstiger Teile des Kopfes: Insektenbiss oder -stich (ungiftig)
R22.4	Lokalisierte Schwellung, Raumforderung und Knoten der Haut und der Unterhaut an den unteren Extremitäten	S00.84	Oberflächliche Verletzung sonstiger Teile des Kopfes: Oberflächlicher Fremdkörper (Splitter)
R22.7	Lokalisierte Schwellung, Raumforderung und Knoten der Haut und der Unterhaut an mehreren Lokalisationen	S00.85	Oberflächliche Verletzung sonstiger Teile des Kopfes: Prellung
R22.9	Lokalisierte Schwellung, Raumforderung und Knoten der Haut und der Unterhaut, nicht näher bezeichnet	S00.88	Oberflächliche Verletzung sonstiger Teile des Kopfes: Sonstige
R23.4	Veränderungen des Hautreliefs	S00.90	Oberflächliche Verletzung des Kopfes, Teil nicht näher bezeichnet: Art der Verletzung nicht näher bezeichnet
R23.8	Sonstige und nicht näher bezeichnete Hautveränderungen	S00.91	Oberflächliche Verletzung des Kopfes, Teil nicht näher bezeichnet: Schürfwunde
R61.0	Hyperhidrose, umschrieben	S00.92	Oberflächliche Verletzung des Kopfes, Teil nicht näher bezeichnet: Blasenbildung (nichtthermisch)
R61.1	Hyperhidrose, generalisiert	S00.93	Oberflächliche Verletzung des Kopfes, Teil nicht näher bezeichnet: Insektenbiss oder -stich (ungiftig)
R61.9	Hyperhidrose, nicht näher bezeichnet	S00.94	Oberflächliche Verletzung des Kopfes, Teil nicht näher bezeichnet: Oberflächlicher Fremdkörper (Splitter)
R92	Abnorme Befunde bei der bildgebenden Diagnostik der Mamma [Brustdrüse]	S00.95	Oberflächliche Verletzung des Kopfes, Teil nicht näher bezeichnet: Prellung
S00.02	Oberflächliche Verletzung der behaarten Kopfhaut: Blasenbildung (nichtthermisch)	S00.98	Oberflächliche Verletzung des Kopfes, Teil nicht näher bezeichnet: Sonstige
S00.03	Oberflächliche Verletzung der behaarten Kopfhaut: Insektenbiss oder -stich (ungiftig)	S10.12	Sonstige und nicht näher bezeichnete oberflächliche Verletzungen des Rachens: Blasenbildung (nichtthermisch)
S00.04	Oberflächliche Verletzung der behaarten Kopfhaut: Oberflächlicher Fremdkörper (Splitter)	S10.13	Sonstige und nicht näher bezeichnete oberflächliche Verletzungen des Rachens: Insektenbiss oder -stich (ungiftig)
S00.30	Oberflächliche Verletzung der Nase: Art der Verletzung nicht näher bezeichnet		
S00.31	Oberflächliche Verletzung der Nase: Schürfwunde		
S00.32	Oberflächliche Verletzung der Nase: Blasenbildung (nichtthermisch)		

S10.14	Sonstige und nicht näher bezeichnete oberflächliche Verletzungen des Rachens: Oberflächlicher Fremdkörper (Splitter)	S60.82	Sonstige oberflächliche Verletzungen des Handgelenkes und der Hand: Blasenbildung (nichtthermisch)
S10.7	Multiple oberflächliche Verletzungen des Halses	S60.83	Sonstige oberflächliche Verletzungen des Handgelenkes und der Hand: Insektenbiss oder -stich (ungiftig)
S10.82	Oberflächliche Verletzung sonstiger Teile des Halses: Blasenbildung (nichtthermisch)	S60.84	Sonstige oberflächliche Verletzungen des Handgelenkes und der Hand: Oberflächlicher Fremdkörper (Splitter)
S10.83	Oberflächliche Verletzung sonstiger Teile des Halses: Insektenbiss oder -stich (ungiftig)	S70.82	Sonstige oberflächliche Verletzungen der Hüfte und des Oberschenkels: Blasenbildung (nichtthermisch)
S10.84	Oberflächliche Verletzung sonstiger Teile des Halses: Oberflächlicher Fremdkörper (Splitter)	S70.83	Sonstige oberflächliche Verletzungen der Hüfte und des Oberschenkels: Insektenbiss oder -stich (ungiftig)
S10.92	Oberflächliche Verletzung des Halses, Teil nicht näher bezeichnet: Blasenbildung (nichtthermisch)	S70.84	Sonstige oberflächliche Verletzungen der Hüfte und des Oberschenkels: Oberflächlicher Fremdkörper (Splitter)
S10.93	Oberflächliche Verletzung des Halses, Teil nicht näher bezeichnet: Insektenbiss oder -stich (ungiftig)	S70.9	Oberflächliche Verletzung der Hüfte und des Oberschenkels, nicht näher bezeichnet
S10.94	Oberflächliche Verletzung des Halses, Teil nicht näher bezeichnet: Oberflächlicher Fremdkörper (Splitter)	S80.82	Sonstige oberflächliche Verletzungen des Unterschenkels: Blasenbildung (nichtthermisch)
S20.12	Sonstige und nicht näher bezeichnete oberflächliche Verletzungen der Mamma [Brustdrüse]: Blasenbildung (nichtthermisch)	S80.83	Sonstige oberflächliche Verletzungen des Unterschenkels: Insektenbiss oder -stich (ungiftig)
S20.13	Sonstige und nicht näher bezeichnete oberflächliche Verletzungen der Mamma [Brustdrüse]: Insektenbiss oder -stich (ungiftig)	S80.84	Sonstige oberflächliche Verletzungen des Unterschenkels: Oberflächlicher Fremdkörper (Splitter)
S20.14	Sonstige und nicht näher bezeichnete oberflächliche Verletzungen der Mamma [Brustdrüse]: Oberflächlicher Fremdkörper (Splitter)	S90.82	Sonstige oberflächliche Verletzungen der Knöchelregion und des Fußes: Blasenbildung (nichtthermisch)
S20.32	Sonstige oberflächliche Verletzungen der vorderen Thoraxwand: Blasenbildung (nichtthermisch)	S90.83	Sonstige oberflächliche Verletzungen der Knöchelregion und des Fußes: Insektenbiss oder -stich (ungiftig)
S20.33	Sonstige oberflächliche Verletzungen der vorderen Thoraxwand: Insektenbiss oder -stich (ungiftig)	S90.84	Sonstige oberflächliche Verletzungen der Knöchelregion und des Fußes: Oberflächlicher Fremdkörper (Splitter)
S20.34	Sonstige oberflächliche Verletzungen der vorderen Thoraxwand: Oberflächlicher Fremdkörper (Splitter)	T85.4	Mechanische Komplikation durch Mammaprothese oder -implantat
S20.42	Sonstige oberflächliche Verletzungen der hinteren Thoraxwand: Blasenbildung (nichtthermisch)	T85.82	Kapsel fibrose der Mamma durch Mammaprothese oder -implantat
S20.43	Sonstige oberflächliche Verletzungen der hinteren Thoraxwand: Insektenbiss oder -stich (ungiftig)	T86.84	Versagen und Abstoßung: Mammatransplantat ohne Hautanteil
S20.44	Sonstige oberflächliche Verletzungen der hinteren Thoraxwand: Oberflächlicher Fremdkörper (Splitter)	T90.0	Folgen einer oberflächlichen Verletzung des Kopfes
S20.82	Oberflächliche Verletzung sonstiger und nicht näher bezeichneter Teile des Thorax: Blasenbildung (nichtthermisch)	T90.1	Folgen einer offenen Wunde des Kopfes
S20.83	Oberflächliche Verletzung sonstiger und nicht näher bezeichneter Teile des Thorax: Insektenbiss oder -stich (ungiftig)	T91.0	Folgen einer oberflächlichen Verletzung und einer offenen Wunde des Halses und des Rumpfes
S20.84	Oberflächliche Verletzung sonstiger und nicht näher bezeichneter Teile des Thorax: Oberflächlicher Fremdkörper (Splitter)	T92.0	Folgen einer offenen Wunde der oberen Extremität
S30.82	Sonstige oberflächliche Verletzungen des Abdomens, der Lumbosakralgegend und des Beckens: Blasenbildung (nichtthermisch)	T92.8	Folgen sonstiger näher bezeichneter Verletzungen der oberen Extremität
S30.83	Sonstige oberflächliche Verletzungen des Abdomens, der Lumbosakralgegend und des Beckens: Insektenbiss oder -stich (ungiftig)	T93.0	Folgen einer offenen Wunde der unteren Extremität
S30.84	Sonstige oberflächliche Verletzungen des Abdomens, der Lumbosakralgegend und des Beckens: Oberflächlicher Fremdkörper (Splitter)	T93.8	Folgen sonstiger näher bezeichneter Verletzungen der unteren Extremität
S40.82	Sonstige oberflächliche Verletzungen der Schulter und des Oberarmes: Blasenbildung (nichtthermisch)	T95.0	Folgen einer Verbrennung, Verätzung oder Erfrierung des Kopfes oder des Halses
S40.83	Sonstige oberflächliche Verletzungen der Schulter und des Oberarmes: Insektenbiss oder -stich (ungiftig)	T95.1	Folgen einer Verbrennung, Verätzung oder Erfrierung des Rumpfes
S40.84	Sonstige oberflächliche Verletzungen der Schulter und des Oberarmes: Oberflächlicher Fremdkörper (Splitter)	T95.2	Folgen einer Verbrennung, Verätzung oder Erfrierung der oberen Extremität
S50.82	Sonstige oberflächliche Verletzungen des Unterarmes: Blasenbildung (nichtthermisch)	T95.3	Folgen einer Verbrennung, Verätzung oder Erfrierung der unteren Extremität
S50.83	Sonstige oberflächliche Verletzungen des Unterarmes: Insektenbiss oder -stich (ungiftig)	T95.4	Folgen einer Verbrennung oder Verätzung, die nur nach der Größe der betroffenen Körperoberfläche klassifizierbar ist
S50.84	Sonstige oberflächliche Verletzungen des Unterarmes: Oberflächlicher Fremdkörper (Splitter)	T95.8	Folgen einer sonstigen näher bezeichneten Verbrennung, Verätzung oder Erfrierung
		T95.9	Folgen einer nicht näher bezeichneten Verbrennung, Verätzung oder Erfrierung
		Z40.00	Prophylaktische Operation wegen Risikofaktoren in Verbindung mit bösartigen Neubildungen:
		Z41.1	Prophylaktische Operation an der Brustdrüse [Mamma]
			Plastische Chirurgie aus kosmetischen Gründen

Z42.0	Nachbehandlung unter Anwendung plastischer Chirurgie des Kopfes oder des Halses	Z42.9	Nachbehandlung unter Anwendung plastischer Chirurgie, nicht näher bezeichnet
Z42.1	Nachbehandlung unter Anwendung plastischer Chirurgie der Mamma [Brustdrüse]	Z44.3	Versorgen mit und Anpassen einer extrakorporalen Mammaprothese
Z42.2	Nachbehandlung unter Anwendung plastischer Chirurgie an anderen Teilen des Rumpfes	Z52.1	Hautspender
Z42.3	Nachbehandlung unter Anwendung plastischer Chirurgie der oberen Extremität	Z80.3	Bösartige Neubildung der Brustdrüse [Mamma] in der Familienanamnese
Z42.4	Nachbehandlung unter Anwendung plastischer Chirurgie der unteren Extremität	Z90.1	Verlust der Mamma(e) [Brustdrüse]
Z42.8	Nachbehandlung unter Anwendung plastischer Chirurgie an sonstigen Körperteilen	Z94.5	Zustand nach Hauttransplantation

DRG J01**Gewebetransplantation mit mikrovaskulärer Anastomosierung oder komplexer Eingriff bei bösartigen Erkrankungen der Haut, Unterhaut und Mamma**

(Prozedur in Tabelle J01-2 oder mindestens eine Prozedur in Tabelle J01-3 und Prozedur in Tabelle J01-4) und Hauptdiagnose in Tabelle J01-1

DRG J01A**Gewebetransplantation mit mikrovaskulärer Anastomosierung bei bösartigen Erkrankungen der Haut, Unterhaut und Mamma mit beidseitiger Prozedur oder komplexem Eingriff**

Beidseitige Prozedur in Tabelle J01-2 oder mindestens eine Prozedur in Tabelle J01-3 und Prozedur in Tabelle J01-4 oder Prozedur in Tabelle J01-2 und Prozedur in Tabelle J01-4

DRG J01B**Gewebetransplantation mit mikrovaskulärer Anastomosierung bei bösartigen Erkrankungen der Haut, Unterhaut und Mamma****Diagnose J01-1**

C43.0	Bösartiges Melanom der Lippe	C50.5	Bösartige Neubildung: Unterer äußerer Quadrant der Brustdrüse
C43.2	Bösartiges Melanom des Ohres und des äußeren Gehörganges	C50.6	Bösartige Neubildung: Recessus axillaris der Brustdrüse
C43.3	Bösartiges Melanom sonstiger und nicht näher bezeichneter Teile des Gesichtes	C50.8	Bösartige Neubildung: Brustdrüse, mehrere Teilbereiche überlappend
C43.4	Bösartiges Melanom der behaarten Kopfhaut und des Halses	C50.9	Bösartige Neubildung: Brustdrüse, nicht näher bezeichnet
C43.5	Bösartiges Melanom des Rumpfes	C79.2	Sekundäre bösartige Neubildung der Haut
C43.6	Bösartiges Melanom der oberen Extremität, einschließlich Schulter	C79.81	Sekundäre bösartige Neubildung der Brustdrüse
C43.7	Bösartiges Melanom der unteren Extremität, einschließlich Hüfte	D03.0	Melanoma in situ der Lippe
C43.8	Bösartiges Melanom der Haut, mehrere Teilbereiche überlappend	D03.2	Melanoma in situ des Ohres und des äußeren Gehörganges
C43.9	Bösartiges Melanom der Haut, nicht näher bezeichnet	D03.3	Melanoma in situ sonstiger und nicht näher bezeichneter Teile des Gesichtes
C44.0	Sonstige bösartige Neubildungen: Lippenhaut	D03.4	Melanoma in situ der behaarten Kopfhaut und des Halses
C44.2	Sonstige bösartige Neubildungen: Haut des Ohres und des äußeren Gehörganges	D03.5	Melanoma in situ des Rumpfes
C44.3	Sonstige bösartige Neubildungen: Haut sonstiger und nicht näher bezeichneter Teile des Gesichtes	D03.6	Melanoma in situ der oberen Extremität, einschließlich Schulter
C44.4	Sonstige bösartige Neubildungen: Behaarte Kopfhaut und Haut des Halses	D03.7	Melanoma in situ der unteren Extremität, einschließlich Hüfte
C44.50	Sonstige bösartige Neubildungen der Haut: Perianalhaut	D03.8	Melanoma in situ an sonstigen Lokalisationen
C44.59	Sonstige bösartige Neubildungen der Haut: Haut sonstiger und nicht näher bezeichneter Teile des Rumpfes	D03.9	Melanoma in situ, nicht näher bezeichnet
C44.6	Sonstige bösartige Neubildungen: Haut der oberen Extremität, einschließlich Schulter	D04.0	Carcinoma in situ: Lippenhaut
C44.7	Sonstige bösartige Neubildungen: Haut der unteren Extremität, einschließlich Hüfte	D04.2	Carcinoma in situ: Haut des Ohres und des äußeren Gehörganges
C44.8	Sonstige bösartige Neubildungen: Haut, mehrere Teilbereiche überlappend	D04.3	Carcinoma in situ: Haut sonstiger und nicht näher bezeichneter Teile des Gesichtes
C44.9	Bösartige Neubildung der Haut, nicht näher bezeichnet	D04.4	Carcinoma in situ: Behaarte Kopfhaut und Haut des Halses
C46.0	Kaposi-Sarkom der Haut	D04.5	Carcinoma in situ: Haut des Rumpfes
C46.1	Kaposi-Sarkom des Weichteilgewebes	D04.6	Carcinoma in situ: Haut der oberen Extremität, einschließlich Schulter
C46.7	Kaposi-Sarkom sonstiger Lokalisationen	D04.7	Carcinoma in situ: Haut der unteren Extremität, einschließlich Hüfte
C46.8	Kaposi-Sarkom mehrerer Organe	D04.8	Carcinoma in situ: Haut an sonstigen Lokalisationen
C46.9	Kaposi-Sarkom, nicht näher bezeichnet	D04.9	Carcinoma in situ: Haut, nicht näher bezeichnet
C50.0	Bösartige Neubildung: Brustwarze und Warzenhof	D05.0	Lobuläres Carcinoma in situ der Brustdrüse
C50.1	Bösartige Neubildung: Zentraler Drüsenkörper der Brustdrüse	D05.1	Carcinoma in situ der Milchgänge
C50.2	Bösartige Neubildung: Oberer innerer Quadrant der Brustdrüse	D05.7	Sonstiges Carcinoma in situ der Brustdrüse
C50.3	Bösartige Neubildung: Unterer innerer Quadrant der Brustdrüse	D05.9	Carcinoma in situ der Brustdrüse, nicht näher bezeichnet
C50.4	Bösartige Neubildung: Oberer äußerer Quadrant der Brustdrüse	Q83.80	Tubuläre Brust
		Q83.88	Sonstige angeborene Fehlbildungen der Mamma
		T85.4	Mechanische Komplikation durch Mammaprothese oder -implantat
		T85.82	Kapsel fibrose der Mamma durch Mammaprothese oder -implantat

T86.84	Versagen und Abstoßung: Mammatransplantat ohne Hautanteil	Z80.3	Bösartige Neubildung der Brustdrüse [Mamma] in der Familienanamnese
Z40.00	Prophylaktische Operation wegen Risikofaktoren in Verbindung mit bösartigen Neubildungen: Prophylaktische Operation an der Brustdrüse [Mamma]		

Prozedur J01-2

16.98.11 ↔	Rekonstruktion der Orbitawand mit mikrovaskulärem Lappen	29.4X.12 ↔	Plastische Rekonstruktion am Pharynx, mit mikrovaskulär anastomosiertem Transplantat, Darmtransplantat oder Magenhochzug
18.71.14 ↔	Ohrmuschelaufbau, partiell mit mikrovaskulärem Lappen	30.3X.15 ↔	Vollständige Laryngektomie, Rekonstruktion mit freiem mikrovaskulär-anastomosierten Transplantat
18.71.24 ↔	Ohrmuschelaufbau, total mit mikrovaskulärem Lappen	30.4X.15 ↔	Radikale Laryngektomie, mit Pharyngektomie, Rekonstruktion mit freiem mikrovaskulär-anastomosierten Transplantat
25.2X.14 ↔	Partielle Glossektomie, transoraler Zugang, Rekonstruktion mit freiem mikrovaskulär-anastomosierten Transplantat	30.4X.25 ↔	Radikale Laryngektomie, mit Pharyngektomie sowie Schilddrüsenresektion, Rekonstruktion mit freiem mikrovaskulär-anastomosierten Transplantat
25.2X.24 ↔	Partielle Glossektomie, transmandibulärer Zugang, Rekonstruktion mit freiem mikrovaskulär-anastomosierten Transplantat	40.71.11 ↔	Mikrochirurgische lymphovenöse Anastomosierung
25.2X.34 ↔	Pelviglossektomie, transoraler Zugang, Rekonstruktion mit freiem mikrovaskulär-anastomosierten Transplantat	40.71.21 ↔	Transplantation von Lymphknoten mit mikrovaskulärer Anastomose
25.2X.44 ↔	Pelviglossektomie, transmandibulärer Zugang, Rekonstruktion mit freiem mikrovaskulär-anastomosierten Transplantat	40.71.31 ↔	Transplantation von peripheren Lymphgefäßen mit mikrovaskulärer Anastomose
25.2X.54 ↔	Pelviglossomandibulektomie, Rekonstruktion mit freiem mikrovaskulär-anastomosierten Transplantat	76.31.20 ↔	Partielle Mandibulektomie mit Rekonstruktion mit mikrovaskulär-anastomosiertem Transplantat
25.3X.14 ↔	Vollständige Glossektomie, transoraler Zugang, Rekonstruktion mit freiem mikrovaskulär-anastomosierten Transplantat	76.39.10 ↔	Partielle Ostektomie an anderen Gesichtsschädelknochen, Rekonstruktion mit mikrovaskulär-anastomosiertem Transplantat
25.3X.24 ↔	Vollständige Glossektomie, transmandibulärer Zugang, Rekonstruktion mit freiem mikrovaskulär-anastomosierten Transplantat	76.41.10 ↔	Totale Mandibulektomie mit gleichzeitiger Rekonstruktion, Rekonstruktion mit mikrovaskulär-anastomosiertem Transplantat
25.3X.34 ↔	Vollständige Pelviglossektomie, transoraler Zugang, Rekonstruktion mit freiem mikrovaskulär-anastomosierten Transplantat	76.43.10 ↔	Sonstige Rekonstruktion der Mandibula mit mikrovaskulär-anastomosiertem Transplantat
25.3X.44 ↔	Vollständige Pelviglossektomie, transmandibulärer Zugang, Rekonstruktion mit freiem mikrovaskulär-anastomosierten Transplantat	76.44.10 ↔	Totale Ostektomie an anderen Gesichtsschädelknochen, Rekonstruktion mit mikrovaskulär-anastomosiertem Transplantat
25.3X.54 ↔	Vollständige Pelviglossomandibulektomie, Rekonstruktion mit freiem mikrovaskulär-anastomosierten Transplantat	76.46.10 ↔	Sonstige Rekonstruktion an anderen Gesichtsschädelknochen mit mikrovaskulär-anastomosiertem Transplantat
25.4X.14 ↔	Radikale Glossektomie, transoraler Zugang, Rekonstruktion mit freiem mikrovaskulär-anastomosierten Transplantat	82.72.21 ↔	Transplantation eines sonstigen Lappentransplantates mit mikrovaskulärer Anastomosierung aus Muskel oder Faszie an der Hand
25.4X.24 ↔	Radikale Glossektomie, transmandibulärer Zugang, Rekonstruktion mit freiem mikrovaskulär-anastomosierten Transplantat	83.43.12 ↔	Entnahme eines sonstigen Lappentransplantates mit mikrovaskulärer Anastomosierung aus Muskel oder Faszie
25.4X.34 ↔	Radikale Pelviglossektomie, transoraler Zugang, Rekonstruktion mit freiem mikrovaskulär-anastomosierten Transplantat	83.82.40 ↔	Transplantation eines sonstigen Lappentransplantates mit mikrovaskulärer Anastomosierung aus Muskel oder Faszie, Kopf und Hals
25.4X.44 ↔	Radikale Pelviglossektomie, transmandibulärer Zugang, Rekonstruktion mit freiem mikrovaskulär-anastomosierten Transplantat	83.82.41 ↔	Transplantation eines sonstigen Lappentransplantates mit mikrovaskulärer Anastomosierung aus Muskel oder Faszie, Schulter und Axilla
25.4X.54 ↔	Radikale Pelviglossomandibulektomie, Rekonstruktion mit freiem mikrovaskulär-anastomosierten Transplantat	83.82.42 ↔	Transplantation eines sonstigen Lappentransplantates mit mikrovaskulärer Anastomosierung aus Muskel oder Faszie, Oberarm und Ellenbogen
27.57.10 ↔	Anbringen eines freien mikrovaskulär-anastomosierten Transplantats an Lippe und Mund	83.82.43 ↔	Transplantation eines sonstigen Lappentransplantates mit mikrovaskulärer Anastomosierung aus Muskel oder Faszie, Unterarm
27.59.40 ↔	Sonstige plastische Rekonstruktion an Lippe und Mund mit freiem mikrovaskulär-anastomosierten Transplantat	83.82.44 ↔	Transplantation eines sonstigen Lappentransplantates mit mikrovaskulärer Anastomosierung aus Muskel oder Faszie, Brustwand, Bauch und Rücken
29.33.12 ↔	Partielle Pharyngektomie, Rekonstruktion mit freiem mikrovaskulär-anastomosierten Transplantat	83.82.45 ↔	Transplantation eines sonstigen Lappentransplantats mit mikrovaskulärer Anastomosierung aus Muskel oder Faszie, Leisten- und Genitalregion und Gesäss
29.33.21 ↔	Totale Pharyngektomie, Rekonstruktion mit freiem mikrovaskulär-anastomosierten Transplantat, freiem Darmtransplantat oder Magenhochzug		

83.82.46 ↔	Transplantation eines sonstigen Lappentransplantates mit mikrovaskulärer Anastomosierung aus Muskel oder Faszie, Untere Extremität	86.7D.11 ↔	Plastik mit freiem Lappen mit mikrovaskulärer Anastomosierung, am Kopf
83.82.47 ↔	Transplantation eines sonstigen Lappentransplantates mit mikrovaskulärer Anastomosierung aus Muskel oder Faszie, Andere Lokalisation	86.7D.12 ↔	Plastik mit freiem Lappen mit mikrovaskulärer Anastomosierung, am Hals
85.K3.09 ↔	Plastische Rekonstruktion an der Mamma mit freiem Haut-Muskel-Lappen mit mikrovaskulärer Anastomosierung, sonstige	86.7D.13 ↔	Plastik mit freiem Lappen mit mikrovaskulärer Anastomosierung, an Schulter und Axilla
85.K3.12 ↔	Mammoplastik mit muskulokutaner Gracilis-Lappenplastik	86.7D.14 ↔	Plastik mit freiem Lappen mit mikrovaskulärer Anastomosierung, an Oberarm und Ellenbogen
85.K4.09 ↔	Plastische Rekonstruktion der Mamma mit freiem Haut-Fett-Lappen mit mikrovaskulärer Anastomosierung, sonstige	86.7D.15 ↔	Plastik mit freiem Lappen mit mikrovaskulärer Anastomosierung, am Unterarm
85.K4.11 ↔	Mammoplastik mit Deep inferior epigastric perforator flap [DIEP]	86.7D.16 ↔	Plastik mit freiem Lappen mit mikrovaskulärer Anastomosierung, an der Hand
85.K4.12 ↔	Mammoplastik mit Superficial inferior epigastric artery flap [SIEA]	86.7D.17 ↔	Plastik mit freiem Lappen mit mikrovaskulärer Anastomosierung, an Brustwand und Rücken
85.K4.13 ↔	Mammoplastik mit Superior gluteal artery perforator flap [S-GAP]	86.7D.18 ↔	Plastik mit freiem Lappen mit mikrovaskulärer Anastomosierung, an Bauchregion und Leiste
85.K4.14 ↔	Mammoplastik mit Inferior gluteal artery perforator flap [I-GAP]	86.7D.1A ↔	Plastik mit freiem Lappen mit mikrovaskulärer Anastomosierung, am Gesäss
85.K4.15 ↔	Mammoplastik mit Profunda Artery Perforator Flap [PAP]	86.7D.1B ↔	Plastik mit freiem Lappen mit mikrovaskulärer Anastomosierung, an Oberschenkel und Knie
		86.7D.1C ↔	Plastik mit freiem Lappen mit mikrovaskulärer Anastomosierung, am Unterschenkel
		86.7D.1D ↔	Plastik mit freiem Lappen mit mikrovaskulärer Anastomosierung, am Fuss

Prozedur J01-3

40.21.11 ↔	Exzision einzelner Lymphknoten und Lymphgefäße, zervikal, mit Radionuklidmarkierung und Farbstoffmarkierung (Sentinel-Lymphonodektomie)	40.3X.13 ↔	Regionale Lymphadenektomie als selbstständiger Eingriff, paraaortal, pelvin, obturatorisch oder iliakal
40.22.12 ↔	Exzision einzelner mamma-internaler Lymphknoten, mit Radionuklidmarkierung und Farbstoffmarkierung (Sentinel-Lymphonodektomie), thorakoskopisch	40.3X.14 ↔	Regionale Lymphadenektomie als selbstständiger Eingriff, inguinal, offen chirurgisch
40.22.22 ↔	Exzision einzelner mamma-internaler Lymphknoten, mit Radionuklidmarkierung und Farbstoffmarkierung (Sentinel-Lymphonodektomie), offen chirurgisch	40.3X.15 ↔	Regionale Lymphadenektomie als selbstständiger Eingriff, inguinale, laparoskopisch
40.23.11 ↔	Exzision einzelner axillärer Lymphknoten, mit Radionuklidmarkierung und Farbstoffmarkierung (Sentinel-Lymphonodektomie)	40.3X.16 ↔	Regionale Lymphadenektomie als selbstständiger Eingriff, mediastinal und peribronchial
40.24.11 ↔	Exzision einzelner inguinaler Lymphknoten, mit Radionuklidmarkierung und Farbstoffmarkierung (Sentinel-Lymphonodektomie), offen chirurgisch	40.3X.19 ↔	Regionale Lymphadenektomie als selbstständiger Eingriff, sonstige
40.24.22 ↔	Exzision einzelner inguinaler Lymphknoten, mit Radionuklidmarkierung und Farbstoffmarkierung (Sentinel-Lymphonodektomie), laparoskopisch	40.3X.21 ↔	Regionale Lymphadenektomie im Rahmen eines anderen Eingriffs, zervikal
40.29.14 ↔	Exzision einzelner mediastinaler Lymphknoten, mit Radionuklidmarkierung und Farbstoffmarkierung (Sentinel-Lymphonodektomie), offen chirurgisch	40.3X.22 ↔	Regionale Lymphadenektomie im Rahmen eines anderen Eingriffs, axillär
40.29.16 ↔	Exzision einzelner mediastinaler Lymphknoten, mit Radionuklidmarkierung und Farbstoffmarkierung (Sentinel-Lymphonodektomie), thorakoskopisch	40.3X.23 ↔	Regionale Lymphadenektomie im Rahmen eines anderen Eingriffs, paraaortal, pelvin oder iliakal
40.29.22 ↔	Exzision einzelner paraaortaler Lymphknoten, mit Radionuklidmarkierung und Farbstoffmarkierung (Sentinel-Lymphonodektomie), offen chirurgisch	40.3X.24 ↔	Regionale Lymphadenektomie im Rahmen eines anderen Eingriffs, obturatorisch
40.29.24 ↔	Exzision einzelner paraaortalen Lymphknoten, mit Radionuklidmarkierung und Farbstoffmarkierung (Sentinel-Lymphonodektomie), laparoskopisch	40.3X.25 ↔	Regionale Lymphadenektomie im Rahmen eines anderen Eingriffs, inguinale
40.29.32 ↔	Exzision einzelner iliakaler Lymphknoten, mit Radionuklidmarkierung und Farbstoffmarkierung (Sentinel-Lymphonodektomie), offen chirurgisch	40.3X.26 ↔	Regionale Lymphadenektomie im Rahmen eines anderen Eingriffs, mediastinal und peribronchial
40.29.34 ↔	Exzision einzelner iliakaler Lymphknoten, mit Radionuklidmarkierung und Farbstoffmarkierung (Sentinel-Lymphonodektomie), laparoskopisch	40.3X.29 ↔	Regionale Lymphadenektomie im Rahmen eines anderen Eingriffs, sonstige
40.3X.11 ↔	Regionale Lymphadenektomie als selbstständiger Eingriff, zervikal	40.51.10 ↔	Radikale Exzision von axillären Lymphknoten als selbstständiger Eingriff
40.3X.12 ↔	Regionale Lymphadenektomie als selbstständiger Eingriff, axillär	40.51.11 ↔	Radikale Exzision von axillären Lymphknoten im Rahmen eines anderen Eingriffs
		40.51.99 ↔	Radikale Exzision von axillären Lymphknoten, sonstige
		85.A0 ↔	Mastektomie, n.n.bez.
		85.A1 ↔	Partielle Mastektomie
		85.A2.11 ↔	Hautsparende Mastektomie mit kompletter Resektion des Drüsengewebes, ohne weitere Massnahmen
		85.A2.12 ↔	Hautsparende Mastektomie mit kompletter Resektion des Drüsengewebes, mit Straffung des Hautmantels
		85.A3.11 ↔	Brustwarzenerhaltende Mastektomie mit kompletter Resektion des Drüsengewebes, ohne weitere Massnahmen

85.A3.12 ↔	Brustwarzenerhaltende Mastektomie mit kompletter Resektion des Drüsengewebes, mit Straffung des Hautmantels	85.G1 ↔	Naht an der Brustwarze (nach Verletzung)
85.A4 ↔	Einfache Mastektomie	85.G4.12 ↔	Plastische Rekonstruktion der Brustwarze mit lokalem Lappen
85.A5 ↔	Modifizierte radikale Mastektomie	85.G4.13 ↔	Plastische Rekonstruktion der Brustwarze mit Hauttransplantat
85.A6.11 ↔	Radikale Mastektomie ohne Brustwandteilresektion	85.G5.12 ↔	Plastische Rekonstruktion des Warzenhofs mit lokalem Lappen
85.A6.12 ↔	Radikale Mastektomie mit Brustwandteilresektion	85.G5.13 ↔	Plastische Rekonstruktion des Warzenhofs mit Hauttransplantat
85.A7 ↔	Erweiterte radikale Mastektomie	85.H0 ↔	Freie Hauttransplantation und permanenter Hautersatz an der Mamma, n.n.bez.
85.A8 ↔	Mastektomie bei Gynäkomastie	85.H1 ↔	Autologe Vollhauttransplantation an die Mamma
85.A9 ↔	Mastektomie, sonstige	85.H2 ↔	Autologe Spalthauttransplantation an die Mamma
85.B ↔	Mammareduktionsplastik	85.H9 ↔	Freie Hauttransplantation und permanenter Hautersatz an der Mamma, sonstige
85.D1 ↔	Intramammäre Injektion zur Augmentation	85.I1 ↔	Lappenplastik an Haut und Subkutangewebe der Mamma
85.D2 ↔	Prothesenimplantation an der Mamma zur Augmentation	85.I2 ↔	Gestielte Lappenplastik an Haut und Subkutangewebe der Mamma
85.D9 ↔	Augmentationsmammoplastik, sonstige	85.J2 ↔	Einsetzen eines Gewebeexpanders in die Mamma
85.E0 ↔	Prothesenimplantation an der Mamma, n.n.bez.	85.K0 ↔	Plastische Operationen an der Mamma, n.n.bez.
85.E1 ↔	Prothesenimplantation an der Mamma, zur primären Rekonstruktion	85.K3.11 ↔	Mammoplastik mit freiem Haut-Muskel-Transplantat
85.E2 ↔	Prothesenimplantation an der Mamma, zur sekundären Rekonstruktion	85.K5 ↔	Mammoplastik mit gestieltem Haut-Muskel-Transplantat (myokutaner Lappen)
85.E9 ↔	Prothesenimplantation an der Mamma, sonstige	85.K9 ↔	Plastische Operationen an der Mamma, sonstige
85.F1 ↔	Revision ohne Ersatz eines Mammaimplantats	86.69 ↔	Freie Hauttransplantation und permanenter Hautersatz, sonstige
85.F2.09 ↔	Entfernung eines Mammaimplantats, sonstige		
85.F2.11 ↔	Entfernung eines Mammaimplantats, mit Kapsulotomie		
85.F2.12 ↔	Entfernung eines Mammaimplantats, mit Kapsulektomie		

Prozedur J01-4

32.2A.11 ↔	Lokale Exzision und Destruktion von Läsion oder Gewebe an der Lunge, offen chirurgisch	32.42.15 ↔	Lobektomie an der Lunge, offen chirurgisch, ohne bronchoplastische sowie ohne angioplastische Erweiterung
32.2A.12 ↔	Lokale Exzision und Destruktion von Läsion oder Gewebe an der Lunge, thorakoskopisch	32.42.16 ↔	Lobektomie an der Lunge, offen chirurgisch, mit bronchoplastischer Erweiterung
32.31.11 ↔	Anatomische Segmentresektion der Lunge, thorakoskopisch, ohne bronchoplastische sowie ohne angioplastische Erweiterung	32.42.17 ↔	Lobektomie an der Lunge, offen chirurgisch, mit angioplastischer Erweiterung
32.31.12 ↔	Anatomische Segmentresektion der Lunge, thorakoskopisch, mit bronchoplastischer Erweiterung	32.42.18 ↔	Lobektomie an der Lunge, offen chirurgisch, mit bronchoplastischer sowie mit angioplastischer Erweiterung
32.31.13 ↔	Anatomische Segmentresektion der Lunge, thorakoskopisch, mit angioplastischer Erweiterung	32.43.11 ↔	Lobektomie an der Lunge, erweitert, thorakoskopisch, ohne bronchoplastische sowie ohne angioplastische Erweiterung
32.31.14 ↔	Anatomische Segmentresektion der Lunge, thorakoskopisch, mit bronchoplastischer sowie mit angioplastischer Erweiterung	32.43.12 ↔	Lobektomie an der Lunge, erweitert, thorakoskopisch, mit bronchoplastischer Erweiterung
32.32.11 ↔	Anatomische Segmentresektion der Lunge, offen chirurgisch, ohne bronchoplastische sowie ohne angioplastische Erweiterung	32.43.13 ↔	Lobektomie an der Lunge, erweitert, thorakoskopisch, mit angioplastischer Erweiterung
32.32.12 ↔	Anatomische Segmentresektion der Lunge, offen chirurgisch, mit bronchoplastischer Erweiterung	32.43.14 ↔	Lobektomie an der Lunge, erweitert, thorakoskopisch, mit bronchoplastischer sowie mit angioplastischer Erweiterung
32.32.13 ↔	Anatomische Segmentresektion der Lunge, offen chirurgisch, mit angioplastischer Erweiterung	32.43.21 ↔	Lobektomie an der Lunge, erweitert, offen chirurgisch, ohne bronchoplastische sowie ohne angioplastische Erweiterung
32.32.14 ↔	Anatomische Segmentresektion der Lunge, offen chirurgisch, mit bronchoplastischer sowie mit angioplastischer Erweiterung	32.43.22 ↔	Lobektomie an der Lunge, erweitert, offen chirurgisch, mit bronchoplastischer Erweiterung
32.39 ↔	Sonstige und nicht näher bezeichnete anatomische Segmentresektion der Lunge	32.43.23 ↔	Lobektomie an der Lunge, erweitert, offen chirurgisch, mit angioplastischer Erweiterung
32.40 ↔	Lobektomie an der Lunge, n.n.bez.	32.43.24 ↔	Lobektomie an der Lunge, erweitert, offen chirurgisch, mit bronchoplastischer sowie mit angioplastischer Erweiterung
32.41.15 ↔	Lobektomie an der Lunge, thorakoskopisch, ohne bronchoplastische sowie ohne angioplastische Erweiterung	32.44.11 ↔	Bilobektomie an der Lunge, thorakoskopisch, ohne bronchoplastische sowie ohne angioplastische Erweiterung
32.41.16 ↔	Lobektomie an der Lunge, thorakoskopisch, mit bronchoplastischer Erweiterung	32.44.12 ↔	Bilobektomie an der Lunge, thorakoskopisch, mit bronchoplastischer Erweiterung
32.41.17 ↔	Lobektomie an der Lunge, thorakoskopisch, mit angioplastischer Erweiterung	32.44.13 ↔	Bilobektomie an der Lunge, thorakoskopisch, mit angioplastischer Erweiterung
32.41.18 ↔	Lobektomie an der Lunge, thorakoskopisch, mit bronchoplastischer sowie mit angioplastischer Erweiterung		

32.44.14 ↔ Bilobektomie an der Lunge, thorakoskopisch, mit bronchoplastischer sowie mit angioplastischer Erweiterung	43.99.11 ↔ Restgastrektomie nach bariatrischem Voreingriff, laparoskopisch
32.44.21 ↔ Bilobektomie an der Lunge, offen chirurgisch, ohne bronchoplastische sowie ohne angioplastische Erweiterung	43.99.99 ↔ Sonstige totale Gastrektomie, sonstige
32.44.22 ↔ Bilobektomie an der Lunge, offen chirurgisch, mit bronchoplastischer Erweiterung	50.21.11 ↔ Fenestration einer oder mehrerer Leberzyste(n), offen chirurgisch
32.44.23 ↔ Bilobektomie an der Lunge, offen chirurgisch, mit angioplastischer Erweiterung	50.21.12 ↔ Fenestration einer oder mehrerer Leberzyste(n), laparoskopisch
32.44.24 ↔ Bilobektomie an der Lunge, offen chirurgisch, mit bronchoplastischer sowie mit angioplastischer Erweiterung	50.23.11 ↔ Lokale Leberexzision von 1-2 Herden, je bis zu 4 cm im Durchmesser, offen chirurgisch
32.49 ↔ Lobektomie an der Lunge, sonstige	50.23.12 ↔ Lokale Leberexzision von 1-2 Herden, mindestens 1 Herd über 4 cm im Durchmesser, offen chirurgisch
32.6 ↔ Radikale Dissektion von Thoraxstrukturen	50.23.13 ↔ Lokale Leberexzision von 3 und mehr Herden, offen chirurgisch
33.34.10 ↔ Thorakoplastik, partiell	50.25.11 ↔ Lokale Leberexzision von 1-2 Herden, je bis zu 4 cm im Durchmesser, laparoskopisch
33.34.20 ↔ Thorakoplastik, komplett	50.25.12 ↔ Lokale Leberexzision von 1-2 Herden, mindestens 1 Herd über 4 cm im Durchmesser, laparoskopisch
33.34.99 ↔ Thorakoplastik, sonstige	50.25.13 ↔ Lokale Leberexzision von 3 und mehr Herden, laparoskopisch
34.4X.22 ↔ Teilresektion einer Läsion an der Brustwand, mit Rekonstruktion	50.27.11 ↔ Lokale Destruktion von Läsion oder Gewebe der Leber, durch Alkoholinjektion, offen chirurgisch
34.4X.31 ↔ Resektion einer Läsion an der Brustwand, komplette Resektion des Sternums, ohne Rekonstruktion	50.27.12 ↔ Lokale Destruktion von Läsion oder Gewebe der Leber, durch hochfrequenzinduzierte Thermotherapie, offen chirurgisch
34.4X.32 ↔ Resektion einer Läsion an der Brustwand, komplette Resektion des Sternums, mit Rekonstruktion	50.27.13 ↔ Lokale Destruktion von Läsion oder Gewebe der Leber, durch Kryotherapie, offen chirurgisch
43.5 ↔ Partielle Gastrektomie mit Anastomose zum Ösophagus	50.27.14 ↔ Lokale Destruktion von Läsion oder Gewebe der Leber, durch Laser, offen chirurgisch
43.6X.00 ↔ Partielle Gastrektomie mit Anastomose zum Duodenum, n.n.bez.	50.27.15 ↔ Lokale Destruktion von Läsion oder Gewebe der Leber, durch irreversible Elektroporation, offen chirurgisch
43.6X.10 ↔ Pylorusresektion mit Anastomose zum Duodenum	50.27.19 ↔ Lokale Destruktion von Läsion oder Gewebe der Leber, offen chirurgisch, sonstige
43.6X.20 ↔ Billroth I	50.27.21 ↔ Lokale Destruktion von Läsion oder Gewebe der Leber, durch Alkoholinjektion, laparoskopisch
43.6X.99 ↔ Partielle Gastrektomie mit Anastomose zum Duodenum, sonstige	50.27.22 ↔ Lokale Destruktion von Läsion oder Gewebe der Leber, durch Thermotherapie, laparoskopisch
43.70 ↔ Partielle Gastrektomie mit Anastomose zum Jejunum und Ileum, n.n.bez.	50.27.23 ↔ Lokale Destruktion von Läsion oder Gewebe der Leber, durch Kryotherapie, laparoskopisch
43.71.11 ↔ Partielle Gastrektomie (2/3-Resektion) mit Anastomose zum Jejunum	50.27.24 ↔ Lokale Destruktion von Läsion oder Gewebe der Leber, durch Laser, laparoskopisch
43.71.21 ↔ Partielle Gastrektomie (4/5-Resektion) mit Anastomose zum Jejunum	50.27.25 ↔ Lokale Destruktion von Läsion oder Gewebe der Leber, durch irreversible Elektroporation, laparoskopisch
43.72.11 ↔ Partielle Gastrektomie (2/3-Resektion) mit Anastomose zum Ileum	50.27.29 ↔ Lokale Destruktion von Läsion oder Gewebe der Leber, laparoskopisch, sonstige
43.72.21 ↔ Partielle Gastrektomie (4/5-Resektion) mit Anastomose zum Ileum	50.2A.11 ↔ Leberzystenresektion, offen chirurgisch
43.79 ↔ Partielle Gastrektomie mit Anastomose zum Jejunum und Ileum, sonstige	50.2A.12 ↔ Leberzystenresektion, laparoskopisch
43.81 ↔ Partielle Gastrektomie mit Dünndarmtransposition	50.2A.21 ↔ Bisegmentektomie links, offen chirurgisch
43.89.00 ↔ Sonstige partielle Gastrektomie, n.n.bez.	50.2A.22 ↔ Bisegmentektomie links, laparoskopisch
43.89.09 ↔ Sonstige partielle Gastrektomie, sonstige	50.2A.23 ↔ Hemihepatektomie links, offen chirurgisch
43.89.10 ↔ Segmentresektion des Magens	50.2A.24 ↔ Hemihepatektomie links, laparoskopisch
43.89.20 ↔ Biliopankreatische Diversion des Magens nach Scopinaro, offen chirurgisch	50.2A.25 ↔ Erweiterte Hemihepatektomie links, offen chirurgisch
43.89.21 ↔ Biliopankreatische Diversion des Magens nach Scopinaro, laparoskopisch	50.2A.26 ↔ Erweiterte Hemihepatektomie links, laparoskopisch
43.89.30 ↔ Biliopankreatische Diversion des Magens mit Duodenal-Switch [BPD-DS], offen chirurgisch	50.2A.27 ↔ Hemihepatektomie rechts, offen chirurgisch
43.89.31 ↔ Biliopankreatische Diversion des Magens mit Duodenal-Switch [BPD-DS], laparoskopisch	50.2A.28 ↔ Hemihepatektomie rechts, laparoskopisch
43.89.40 ↔ Sleeve resection, offen chirurgisch	50.2A.2A ↔ Erweiterte Hemihepatektomie rechts, offen chirurgisch
43.89.41 ↔ Sleeve resection, laparoskopisch	50.2A.2B ↔ Erweiterte Hemihepatektomie rechts, laparoskopisch
43.89.42 ↔ Sleeve resection nach Magenband, offen chirurgisch	50.2A.2C ↔ Sonstige Resektion mehrerer zusammenhängender Segmente, offen chirurgisch
43.89.43 ↔ Sleeve resection nach Magenband, laparoskopisch	50.2A.2D ↔ Sonstige Resektion mehrerer zusammenhängender Segmente, laparoskopisch
43.89.44 ↔ Re-sleeve resection, offen chirurgisch	50.2B.11 ↔ Transsektion der Leber sowie Ligatur von Portalvenenästen, ALPPS, Schritt 1, offen chirurgisch
43.89.45 ↔ Re-sleeve resection, laparoskopisch	50.2B.12 ↔ Transsektion der Leber sowie Ligatur von Portalvenenästen, ALPPS, Schritt 1, laparoskopisch
43.89.50 ↔ Duodenal-Switch nach Sleeve resection (Zweiteingriff), offen chirurgisch	50.2C.11 ↔ Bisegmentektomie links zur Lebend-Organ spende, offen chirurgisch
43.89.51 ↔ Duodenal-Switch nach Sleeve resection (Zweiteingriff), laparoskopisch	
43.89.61 ↔ Partielle Gastrektomie mit Gastrogastrostomie	
43.91 ↔ Totale Gastrektomie mit intestinaler Interposition	
43.99.00 ↔ Sonstige totale Gastrektomie, n.n.bez.	
43.99.10 ↔ Restgastrektomie nach bariatrischem Voreingriff, offen chirurgisch	

50.2C.12 ↔	Bisegmentektomie links zur Lebend-Organ spende, laparoskopisch	7A.71.12 ↔	Fusion von Wirbeln mit Stabilisierung der Wirbelsäule, Zugang dorsal und dorsolateral, 2 Segmente
50.2C.13 ↔	Hemihepatektomie links zur Lebend-Organ spende, offen chirurgisch	7A.71.13 ↔	Fusion von Wirbeln mit Stabilisierung der Wirbelsäule, Zugang dorsal und dorsolateral, 3 Segmente
50.2C.14 ↔	Hemihepatektomie links zur Lebend-Organ spende, laparoskopisch	7A.71.14 ↔	Fusion von Wirbeln mit Stabilisierung der Wirbelsäule, Zugang dorsal und dorsolateral, 4 Segmente
50.2C.15 ↔	Hemihepatektomie rechts zur Lebend-Organ spende, offen chirurgisch	7A.71.15 ↔	Fusion von Wirbeln mit Stabilisierung der Wirbelsäule, Zugang dorsal und dorsolateral, 5 Segmente
50.2C.16 ↔	Hemihepatektomie rechts zur Lebend-Organ spende, laparoskopisch	7A.71.16 ↔	Fusion von Wirbeln mit Stabilisierung der Wirbelsäule, Zugang dorsal und dorsolateral, 6 Segmente
50.71 ↔	Totale Hepatektomie zur Lebend-Organ spende, offen chirurgisch	7A.71.17 ↔	Fusion von Wirbeln mit Stabilisierung der Wirbelsäule, Zugang dorsal und dorsolateral, 7 Segmente
77.91.00 ↔	Totale Resektion von Skapula, Klavikula, Rippen und Sternum, n.n.bez.	7A.71.18 ↔	Fusion von Wirbeln mit Stabilisierung der Wirbelsäule, Zugang dorsal und dorsolateral, 8 Segmente
77.91.10 ↔	Totale Resektion von Skapula und Klavikula	7A.71.1A ↔	Fusion von Wirbeln mit Stabilisierung der Wirbelsäule, Zugang dorsal und dorsolateral, 9 Segmente
77.91.11 ↔	Totale Resektion einer Rippe	7A.71.1B ↔	Fusion von Wirbeln mit Stabilisierung der Wirbelsäule, Zugang dorsal und dorsolateral, 10 Segmente
77.91.12 ↔	Totale Resektion einer Halsrippe	7A.71.1C ↔	Fusion von Wirbeln mit Stabilisierung der Wirbelsäule, Zugang dorsal und dorsolateral, 11 Segmente
77.91.13 ↔	Totale Resektion des Sternums	7A.71.1D ↔	Fusion von Wirbeln mit Stabilisierung der Wirbelsäule, Zugang dorsal und dorsolateral, 12 Segmente
77.91.99 ↔	Totale Resektion von Skapula, Klavikula, Rippen und Sternum, sonstige	7A.71.1E ↔	Fusion von Wirbeln mit Stabilisierung der Wirbelsäule, Zugang dorsal und dorsolateral, 13 Segmente
78.41.30 ↔	Sonstige plastische Rekonstruktion an Skapula, Klavikula, Rippen und Sternum, Implantation von vertikalen expandierbaren prothetischen Titanrippen [VEPTR]	7A.71.1F ↔	Fusion von Wirbeln mit Stabilisierung der Wirbelsäule, Zugang dorsal und dorsolateral, 14 und mehr Segmente
7A.42.11 ↔	Osteosynthese einzelner Wirbel, 1 Wirbel	7A.71.21 ↔	Fusion von Wirbeln mit Stabilisierung der Wirbelsäule, Zugang ventral, 1 Segment
7A.42.12 ↔	Osteosynthese einzelner Wirbel, 2 Wirbel	7A.71.22 ↔	Fusion von Wirbeln mit Stabilisierung der Wirbelsäule, Zugang ventral, 2 Segmente
7A.42.13 ↔	Osteosynthese einzelner Wirbel, 3 Wirbel	7A.71.23 ↔	Fusion von Wirbeln mit Stabilisierung der Wirbelsäule, Zugang ventral, 3 Segmente
7A.42.14 ↔	Osteosynthese einzelner Wirbel, 4 und mehr Wirbel	7A.71.24 ↔	Fusion von Wirbeln mit Stabilisierung der Wirbelsäule, Zugang ventral, 4 Segmente
7A.44.21 ↔	Kyphoplastie mit Wirbelkörperaufrichtung durch aufblähbaren Ballon, 1 Wirbelkörper	7A.71.25 ↔	Fusion von Wirbeln mit Stabilisierung der Wirbelsäule, Zugang ventral, 5 Segmente
7A.44.22 ↔	Kyphoplastie mit Wirbelkörperaufrichtung durch aufblähbaren Ballon, 2 Wirbelkörper	7A.71.26 ↔	Fusion von Wirbeln mit Stabilisierung der Wirbelsäule, Zugang ventral, 6 Segmente
7A.44.23 ↔	Kyphoplastie mit Wirbelkörperaufrichtung durch aufblähbaren Ballon, 3 Wirbelkörper	7A.71.27 ↔	Fusion von Wirbeln mit Stabilisierung der Wirbelsäule, Zugang ventral, 7 Segmente
7A.44.24 ↔	Kyphoplastie mit Wirbelkörperaufrichtung durch aufblähbaren Ballon, 4 Wirbelkörper und mehr	7A.71.28 ↔	Fusion von Wirbeln mit Stabilisierung der Wirbelsäule, Zugang ventral, 8 Segmente
7A.44.31 ↔	Kyphoplastie mit Wirbelkörperaufrichtung durch aufrichtbares Implantat, 1 Wirbelkörper	7A.71.2A ↔	Fusion von Wirbeln mit Stabilisierung der Wirbelsäule, Zugang ventral, 9 Segmente
7A.44.32 ↔	Kyphoplastie mit Wirbelkörperaufrichtung durch aufrichtbares Implantat, 2 Wirbelkörper	7A.71.2B ↔	Fusion von Wirbeln mit Stabilisierung der Wirbelsäule, Zugang ventral, 10 Segmente
7A.44.33 ↔	Kyphoplastie mit Wirbelkörperaufrichtung durch aufrichtbares Implantat, 3 Wirbelkörper	7A.71.2C ↔	Fusion von Wirbeln mit Stabilisierung der Wirbelsäule, Zugang ventral, 11 Segmente
7A.44.34 ↔	Kyphoplastie mit Wirbelkörperaufrichtung durch aufrichtbares Implantat, 4 Wirbelkörper und mehr	7A.71.2D ↔	Fusion von Wirbeln mit Stabilisierung der Wirbelsäule, Zugang ventral, 12 Segmente
7A.44.91 ↔	Kyphoplastie durch sonstige Vorrichtung zur Wirbelkörperaufrichtung, 1 Wirbelkörper	7A.71.2E ↔	Fusion von Wirbeln mit Stabilisierung der Wirbelsäule, Zugang ventral, 13 Segmente
7A.44.92 ↔	Kyphoplastie durch sonstige Vorrichtung zur Wirbelkörperaufrichtung, 2 Wirbelkörper	7A.71.2F ↔	Fusion von Wirbeln mit Stabilisierung der Wirbelsäule, Zugang ventral, 14 und mehr Segmente
7A.44.93 ↔	Kyphoplastie durch sonstige Vorrichtung zur Wirbelkörperaufrichtung, 3 Wirbelkörper	7A.72.11 ↔	Dynamische Stabilisierung der Wirbelsäule, Zugang dorsal und dorsolateral, 1 Segment
7A.44.94 ↔	Kyphoplastie durch sonstige Vorrichtung zur Wirbelkörperaufrichtung, 4 Wirbelkörper und mehr	7A.72.12 ↔	Dynamische Stabilisierung der Wirbelsäule, Zugang dorsal und dorsolateral, 2 Segmente
7A.61.11 ↔	Implantation partielle Bandscheibenprothese		
7A.61.21 ↔	Implantation partielle Bandscheibenprothese bei einem Prothesenwechsel		
7A.62.11 ↔	Implantation totale Bandscheibenprothese		
7A.62.21 ↔	Implantation totale Bandscheibenprothese bei einem Prothesenwechsel		
7A.63.11 ↔	Implantation Wirbelkörperersatz		
7A.63.21 ↔	Implantation Wirbelkörperersatz bei einem Wechsel		
7A.64.11 ↔	Implantation Wirbelkörperersatzprothese		
7A.64.21 ↔	Implantation Wirbelkörperersatzprothese bei einem Prothesenwechsel		
7A.65.11 ↔	Implantation interkorporelles Implantat		
7A.65.21 ↔	Implantation interkorporelles Implantat bei einem Implantatwechsel		
7A.71.11 ↔	Fusion von Wirbeln mit Stabilisierung der Wirbelsäule, Zugang dorsal und dorsolateral, 1 Segment		

7A.72.13 ↔	Dynamische Stabilisierung der Wirbelsäule, Zugang dorsal und dorsolateral, 3 Segmente	7A.74.16 ↔	Fusion von Wirbeln zur Stellungskorrektur, Zugang dorsal und dorsolateral, 6 Segmente
7A.72.14 ↔	Dynamische Stabilisierung der Wirbelsäule, Zugang dorsal und dorsolateral, 4 Segmente	7A.74.17 ↔	Fusion von Wirbeln zur Stellungskorrektur, Zugang dorsal und dorsolateral, 7 Segmente
7A.72.15 ↔	Dynamische Stabilisierung der Wirbelsäule, Zugang dorsal und dorsolateral, 5 Segmente	7A.74.18 ↔	Fusion von Wirbeln zur Stellungskorrektur, Zugang dorsal und dorsolateral, 8 Segmente
7A.72.16 ↔	Dynamische Stabilisierung der Wirbelsäule, Zugang dorsal und dorsolateral, 6 Segmente	7A.74.1A ↔	Fusion von Wirbeln zur Stellungskorrektur, Zugang dorsal und dorsolateral, 9 Segmente
7A.72.17 ↔	Dynamische Stabilisierung der Wirbelsäule, Zugang dorsal und dorsolateral, 7 Segmente	7A.74.1B ↔	Fusion von Wirbeln zur Stellungskorrektur, Zugang dorsal und dorsolateral, 10 Segmente
7A.72.18 ↔	Dynamische Stabilisierung der Wirbelsäule, Zugang dorsal und dorsolateral, 8 Segmente	7A.74.1C ↔	Fusion von Wirbeln zur Stellungskorrektur, Zugang dorsal und dorsolateral, 11 Segmente
7A.72.1A ↔	Dynamische Stabilisierung der Wirbelsäule, Zugang dorsal und dorsolateral, 9 Segmente	7A.74.1D ↔	Fusion von Wirbeln zur Stellungskorrektur, Zugang dorsal und dorsolateral, 12 Segmente
7A.72.1B ↔	Dynamische Stabilisierung der Wirbelsäule, Zugang dorsal und dorsolateral, 10 Segmente	7A.74.1E ↔	Fusion von Wirbeln zur Stellungskorrektur, Zugang dorsal und dorsolateral, 13 Segmente
7A.72.1C ↔	Dynamische Stabilisierung der Wirbelsäule, Zugang dorsal und dorsolateral, 11 Segmente	7A.74.1F ↔	Fusion von Wirbeln zur Stellungskorrektur, Zugang dorsal und dorsolateral, 14 und mehr Segmente
7A.72.1D ↔	Dynamische Stabilisierung der Wirbelsäule, Zugang dorsal und dorsolateral, 12 Segmente	7A.74.21 ↔	Fusion von Wirbeln zur Stellungskorrektur, Zugang ventral, 1 Segment
7A.72.1E ↔	Dynamische Stabilisierung der Wirbelsäule, Zugang dorsal und dorsolateral, 13 Segmente	7A.74.22 ↔	Fusion von Wirbeln zur Stellungskorrektur, Zugang ventral, 2 Segmente
7A.72.1F ↔	Dynamische Stabilisierung der Wirbelsäule, Zugang dorsal und dorsolateral, 14 und mehr Segmente	7A.74.23 ↔	Fusion von Wirbeln zur Stellungskorrektur, Zugang ventral, 3 Segmente
7A.72.21 ↔	Dynamische Stabilisierung der Wirbelsäule, Zugang ventral, 1 Segment	7A.74.24 ↔	Fusion von Wirbeln zur Stellungskorrektur, Zugang ventral, 4 Segmente
7A.72.22 ↔	Dynamische Stabilisierung der Wirbelsäule, Zugang ventral, 2 Segmente	7A.74.25 ↔	Fusion von Wirbeln zur Stellungskorrektur, Zugang ventral, 5 Segmente
7A.72.23 ↔	Dynamische Stabilisierung der Wirbelsäule, Zugang ventral, 3 Segmente	7A.74.26 ↔	Fusion von Wirbeln zur Stellungskorrektur, Zugang ventral, 6 Segmente
7A.72.24 ↔	Dynamische Stabilisierung der Wirbelsäule, Zugang ventral, 4 Segmente	7A.74.27 ↔	Fusion von Wirbeln zur Stellungskorrektur, Zugang ventral, 7 Segmente
7A.72.25 ↔	Dynamische Stabilisierung der Wirbelsäule, Zugang ventral, 5 Segmente	7A.74.28 ↔	Fusion von Wirbeln zur Stellungskorrektur, Zugang ventral, 8 Segmente
7A.72.26 ↔	Dynamische Stabilisierung der Wirbelsäule, Zugang ventral, 6 Segmente	7A.74.2A ↔	Fusion von Wirbeln zur Stellungskorrektur, Zugang ventral, 9 Segmente
7A.72.27 ↔	Dynamische Stabilisierung der Wirbelsäule, Zugang ventral, 7 Segmente	7A.74.2B ↔	Fusion von Wirbeln zur Stellungskorrektur, Zugang ventral, 10 Segmente
7A.72.28 ↔	Dynamische Stabilisierung der Wirbelsäule, Zugang ventral, 8 Segmente	7A.74.2C ↔	Fusion von Wirbeln zur Stellungskorrektur, Zugang ventral, 11 Segmente
7A.72.2A ↔	Dynamische Stabilisierung der Wirbelsäule, Zugang ventral, 9 Segmente	7A.74.2D ↔	Fusion von Wirbeln zur Stellungskorrektur, Zugang ventral, 12 Segmente
7A.72.2B ↔	Dynamische Stabilisierung der Wirbelsäule, Zugang ventral, 10 Segmente	7A.74.2E ↔	Fusion von Wirbeln zur Stellungskorrektur, Zugang ventral, 13 Segmente
7A.72.2C ↔	Dynamische Stabilisierung der Wirbelsäule, Zugang ventral, 11 Segmente	7A.74.2F ↔	Fusion von Wirbeln zur Stellungskorrektur, Zugang ventral, 14 und mehr Segmente
7A.72.2D ↔	Dynamische Stabilisierung der Wirbelsäule, Zugang ventral, 12 Segmente	7A.A2 ↔	Implantation von mitwachsenden oder expandierenden Systemen, Wirbelsäule
7A.72.2E ↔	Dynamische Stabilisierung der Wirbelsäule, Zugang ventral, 13 Segmente	7A.A4.11 ↔	Verwendetes Osteosynthesematerial, Wirbelsäule, Platte(n), Hakenplatte(n)
7A.72.2F ↔	Dynamische Stabilisierung der Wirbelsäule, Zugang ventral, 14 und mehr Segmente	7A.A4.12 ↔	Verwendetes Osteosynthesematerial, Wirbelsäule, Klammer(n)
7A.74.11 ↔	Fusion von Wirbeln zur Stellungskorrektur, Zugang dorsal und dorsolateral, 1 Segment	7A.A4.13 ↔	Verwendetes Osteosynthesematerial, Wirbelsäule, Schraube(n)
7A.74.12 ↔	Fusion von Wirbeln zur Stellungskorrektur, Zugang dorsal und dorsolateral, 2 Segmente	7A.A4.14 ↔	Verwendetes Osteosynthesematerial, Wirbelsäule, Kirschner-Draht, Zuggurtung, Cerclage
7A.74.13 ↔	Fusion von Wirbeln zur Stellungskorrektur, Zugang dorsal und dorsolateral, 3 Segmente	7A.A4.15 ↔	Verwendetes Osteosynthesematerial, Wirbelsäule, Schrauben-Stab-System
7A.74.14 ↔	Fusion von Wirbeln zur Stellungskorrektur, Zugang dorsal und dorsolateral, 4 Segmente	7A.A4.16 ↔	Verwendetes Osteosynthesematerial, Wirbelsäule, Schrauben-Platten-System
7A.74.15 ↔	Fusion von Wirbeln zur Stellungskorrektur, Zugang dorsal und dorsolateral, 5 Segmente	7A.A4.19 ↔	Verwendetes Osteosynthesematerial, Wirbelsäule, sonstige

ADRG J02**Hauttransplantation, Lappenplastik, ausgedehnte Lymphadenektomie, Gewebetransplantation mit mikrovaskulärer Anastomose oder komplexe Vakuumbehandlung oder mehrzeitiger Eingriff**

Hauptdiagnose in Tabelle J02-1 und mindestens eine Diagnose in Tabelle J02-2 und Prozedur in Tabelle J02-3 oder mindestens eine Prozedur in Tabelle J02-4 oder Komplexe Vakuumbehandlung oder mindestens vier Behandlungen, die mindestens einen Tag auseinander liegen in [mindestens vier Prozeduren in Tabelle J02-5] und (Definition der DRG (J03A) oder Definition der DRG (J03B) oder Definition der DRG (J08A))

DRG J02A**Hauttransplantation, Lappenplastik, ausgedehnte Lymphadenektomie, Gewebetransplantation mit mikrovaskulärer Anastomose mit äusserst schweren CC oder mehrzeitiger Eingriff oder komplexer Vakuumbehandlung oder Brachytherapie**

PCCL > 3 oder Komplexe Vakuumbehandlung oder Prozedur in Tabelle J02-6 oder mindestens vier Behandlungen, die mindestens einen Tag auseinander liegen in [mindestens vier Prozeduren in Tabelle J02-5] und (Definition der DRG (J03A) oder Definition der DRG (J03B) oder Definition der DRG (J08A))

DRG J02B**Hauttransplantation, Lappenplastik, ausgedehnte Lymphadenektomie, Gewebetransplantation mit mikrovaskulärer Anastomose****Diagnose J02-1**

B35.3	Tinea pedis	L89.22	Dekubitus, Stadium 3: Dornfortsätze
C43.7	Bösartiges Melanom der unteren Extremität, einschließlich Hüfte	L89.23	Dekubitus, Stadium 3: Beckenkamm
		L89.24	Dekubitus, Stadium 3: Kreuzbein
C44.7	Sonstige bösartige Neubildungen: Haut der unteren Extremität, einschließlich Hüfte	L89.25	Dekubitus, Stadium 3: Sitzbein
		L89.26	Dekubitus, Stadium 3: Trochanter
D03.7	Melanoma in situ der unteren Extremität, einschließlich Hüfte	L89.27	Dekubitus, Stadium 3: Ferse
		L89.28	Dekubitus, Stadium 3: Sonstige Lokalisationen der unteren Extremität
D04.7	Carcinoma in situ: Haut der unteren Extremität, einschließlich Hüfte	L89.29	Dekubitus, Stadium 3: Sonstige und nicht näher bezeichnete Lokalisationen
D22.7	Melanozytennävus der unteren Extremität, einschließlich Hüfte	L89.30	Dekubitus, Stadium 4: Kopf
D23.7	Sonstige gutartige Neubildungen: Haut der unteren Extremität, einschließlich Hüfte	L89.31	Dekubitus, Stadium 4: Obere Extremität
		L89.32	Dekubitus, Stadium 4: Dornfortsätze
L03.02	Phlegmone an Zehen	L89.33	Dekubitus, Stadium 4: Beckenkamm
L03.10	Phlegmone an der oberen Extremität	L89.34	Dekubitus, Stadium 4: Kreuzbein
L03.11	Phlegmone an der unteren Extremität	L89.35	Dekubitus, Stadium 4: Sitzbein
L03.2	Phlegmone im Gesicht	L89.36	Dekubitus, Stadium 4: Trochanter
L03.3	Phlegmone am Rumpf	L89.37	Dekubitus, Stadium 4: Ferse
L03.8	Phlegmone an sonstigen Lokalisationen	L89.38	Dekubitus, Stadium 4: Sonstige Lokalisationen der unteren Extremität
L89.00	Dekubitus, Stadium 1: Kopf	L89.39	Dekubitus, Stadium 4: Sonstige und nicht näher bezeichnete Lokalisationen
L89.01	Dekubitus, Stadium 1: Obere Extremität	L89.90	Dekubitus, Stadium nicht näher bezeichnet: Kopf
L89.02	Dekubitus, Stadium 1: Dornfortsätze	L89.91	Dekubitus, Stadium nicht näher bezeichnet: Obere Extremität
L89.03	Dekubitus, Stadium 1: Beckenkamm	L89.92	Dekubitus, Stadium nicht näher bezeichnet: Dornfortsätze
L89.04	Dekubitus, Stadium 1: Kreuzbein	L89.93	Dekubitus, Stadium nicht näher bezeichnet: Beckenkamm
L89.05	Dekubitus, Stadium 1: Sitzbein	L89.94	Dekubitus, Stadium nicht näher bezeichnet: Kreuzbein
L89.06	Dekubitus, Stadium 1: Trochanter	L89.95	Dekubitus, Stadium nicht näher bezeichnet: Sitzbein
L89.07	Dekubitus, Stadium 1: Ferse	L89.96	Dekubitus, Stadium nicht näher bezeichnet: Trochanter
L89.08	Dekubitus, Stadium 1: Sonstige Lokalisationen der unteren Extremität	L89.97	Dekubitus, Stadium nicht näher bezeichnet: Ferse
L89.09	Dekubitus, Stadium 1: Sonstige und nicht näher bezeichnete Lokalisationen	L89.98	Dekubitus, Stadium nicht näher bezeichnet: Sonstige Lokalisationen der unteren Extremität
L89.10	Dekubitus, Stadium 2: Kopf	L89.99	Dekubitus, Stadium nicht näher bezeichnet: Sonstige und nicht näher bezeichnete Lokalisationen
L89.11	Dekubitus, Stadium 2: Obere Extremität	L97	Ulcus cruris, anderenorts nicht klassifiziert
L89.12	Dekubitus, Stadium 2: Dornfortsätze	Q82.00	Hereditäres Lymphödem der oberen und unteren Extremität(en), Stadium I
L89.13	Dekubitus, Stadium 2: Beckenkamm	Q82.01	Hereditäres Lymphödem der oberen und unteren Extremität(en), Stadium II
L89.14	Dekubitus, Stadium 2: Kreuzbein		
L89.15	Dekubitus, Stadium 2: Sitzbein		
L89.16	Dekubitus, Stadium 2: Trochanter		
L89.17	Dekubitus, Stadium 2: Ferse		
L89.18	Dekubitus, Stadium 2: Sonstige Lokalisationen der unteren Extremität		
L89.19	Dekubitus, Stadium 2: Sonstige und nicht näher bezeichnete Lokalisationen		
L89.20	Dekubitus, Stadium 3: Kopf		
L89.21	Dekubitus, Stadium 3: Obere Extremität		

Q82.02	Hereditäres Lymphödem der oberen und unteren Extremität(en), Stadium III	S70.9	Oberflächliche Verletzung der Hüfte und des Oberschenkels, nicht näher bezeichnet
Q82.03	Hereditäres Lymphödem, sonstige Lokalisation, Stadium I	S80.82	Sonstige oberflächliche Verletzungen des Unterschenkels: Blasenbildung (nichtthermisch)
Q82.04	Hereditäres Lymphödem, sonstige Lokalisation, Stadium II	S80.83	Sonstige oberflächliche Verletzungen des Unterschenkels: Insektenbiss oder -stich (ungiftig)
Q82.05	Hereditäres Lymphödem, sonstige Lokalisation, Stadium III	S80.84	Sonstige oberflächliche Verletzungen des Unterschenkels: Oberflächlicher Fremdkörper (Splitter)
Q82.08	Sonstiges hereditäres Lymphödem		
Q82.09	Hereditäres Lymphödem, nicht näher bezeichnet	S90.82	Sonstige oberflächliche Verletzungen der Knöchelregion und des Fußes: Blasenbildung (nichtthermisch)
S70.82	Sonstige oberflächliche Verletzungen der Hüfte und des Oberschenkels: Blasenbildung (nichtthermisch)		
S70.83	Sonstige oberflächliche Verletzungen der Hüfte und des Oberschenkels: Insektenbiss oder -stich (ungiftig)	S90.83	Sonstige oberflächliche Verletzungen der Knöchelregion und des Fußes: Insektenbiss oder -stich (ungiftig)
S70.84	Sonstige oberflächliche Verletzungen der Hüfte und des Oberschenkels: Oberflächlicher Fremdkörper (Splitter)	S90.84	Sonstige oberflächliche Verletzungen der Knöchelregion und des Fußes: Oberflächlicher Fremdkörper (Splitter)

Diagnose J02-2

L03.01	Phlegmone an Fingern	L89.27	Dekubitus, Stadium 3: Ferse
L03.02	Phlegmone an Zehen	L89.28	Dekubitus, Stadium 3: Sonstige Lokalisationen der unteren Extremität
L03.10	Phlegmone an der oberen Extremität		
L03.11	Phlegmone an der unteren Extremität	L89.29	Dekubitus, Stadium 3: Sonstige und nicht näher bezeichnete Lokalisationen
L03.2	Phlegmone im Gesicht		
L03.3	Phlegmone am Rumpf	L89.30	Dekubitus, Stadium 4: Kopf
L03.8	Phlegmone an sonstigen Lokalisationen	L89.31	Dekubitus, Stadium 4: Obere Extremität
L89.00	Dekubitus, Stadium 1: Kopf	L89.32	Dekubitus, Stadium 4: Dornfortsätze
L89.01	Dekubitus, Stadium 1: Obere Extremität	L89.33	Dekubitus, Stadium 4: Beckenkamm
L89.02	Dekubitus, Stadium 1: Dornfortsätze	L89.34	Dekubitus, Stadium 4: Kreuzbein
L89.03	Dekubitus, Stadium 1: Beckenkamm	L89.35	Dekubitus, Stadium 4: Sitzbein
L89.04	Dekubitus, Stadium 1: Kreuzbein	L89.36	Dekubitus, Stadium 4: Trochanter
L89.05	Dekubitus, Stadium 1: Sitzbein	L89.37	Dekubitus, Stadium 4: Ferse
L89.06	Dekubitus, Stadium 1: Trochanter	L89.38	Dekubitus, Stadium 4: Sonstige Lokalisationen der unteren Extremität
L89.07	Dekubitus, Stadium 1: Ferse		
L89.08	Dekubitus, Stadium 1: Sonstige Lokalisationen der unteren Extremität	L89.39	Dekubitus, Stadium 4: Sonstige und nicht näher bezeichnete Lokalisationen
L89.09	Dekubitus, Stadium 1: Sonstige und nicht näher bezeichnete Lokalisationen	L89.90	Dekubitus, Stadium nicht näher bezeichnet: Kopf
L89.10	Dekubitus, Stadium 2: Kopf	L89.91	Dekubitus, Stadium nicht näher bezeichnet: Obere Extremität
L89.11	Dekubitus, Stadium 2: Obere Extremität	L89.92	Dekubitus, Stadium nicht näher bezeichnet: Dornfortsätze
L89.12	Dekubitus, Stadium 2: Dornfortsätze		
L89.13	Dekubitus, Stadium 2: Beckenkamm	L89.93	Dekubitus, Stadium nicht näher bezeichnet: Beckenkamm
L89.14	Dekubitus, Stadium 2: Kreuzbein		
L89.15	Dekubitus, Stadium 2: Sitzbein	L89.94	Dekubitus, Stadium nicht näher bezeichnet: Kreuzbein
L89.16	Dekubitus, Stadium 2: Trochanter		
L89.17	Dekubitus, Stadium 2: Ferse	L89.95	Dekubitus, Stadium nicht näher bezeichnet: Sitzbein
L89.18	Dekubitus, Stadium 2: Sonstige Lokalisationen der unteren Extremität	L89.96	Dekubitus, Stadium nicht näher bezeichnet: Trochanter
L89.19	Dekubitus, Stadium 2: Sonstige und nicht näher bezeichnete Lokalisationen	L89.97	Dekubitus, Stadium nicht näher bezeichnet: Ferse
L89.20	Dekubitus, Stadium 3: Kopf	L89.98	Dekubitus, Stadium nicht näher bezeichnet: Sonstige Lokalisationen der unteren Extremität
L89.21	Dekubitus, Stadium 3: Obere Extremität	L89.99	Dekubitus, Stadium nicht näher bezeichnet: Sonstige und nicht näher bezeichnete Lokalisationen
L89.22	Dekubitus, Stadium 3: Dornfortsätze		
L89.23	Dekubitus, Stadium 3: Beckenkamm	L97	Ulcus cruris, anderenorts nicht klassifiziert
L89.24	Dekubitus, Stadium 3: Kreuzbein	L98.3	Eosinophile Zellulitis [Wells-Syndrom]
L89.25	Dekubitus, Stadium 3: Sitzbein	L98.4	Chronisches Ulkus der Haut, anderenorts nicht klassifiziert
L89.26	Dekubitus, Stadium 3: Trochanter		

Prozedur J02-3

08.89.10 ↔	Plastische Rekonstruktion des Augenlids, medialer oder lateraler Lidwinkel	83.82.24 ↔	Transplantation eines lokalen Muskel- oder Faszienlappens, Brustwand, Bauch und Rücken
08.89.11 ↔	Plastische Rekonstruktion des Augenlids durch Hebung der Augenbraue	83.82.25 ↔	Transplantation eines lokalen Muskel- oder Faszienlappens, Leisten- und Genitalregion und Gesäss
08.89.12 ↔	Plastische Rekonstruktion des Augenlids durch Entfernung eines Fettgewebeprolapses der Orbita	83.82.26 ↔	Transplantation eines lokalen Muskel- oder Faszienlappens, Untere Extremität
08.89.13 ↔	Plastische Rekonstruktion des Augenlids durch Oberflächenbehandlung mit Laser	83.82.29 ↔	Transplantation eines lokalen Muskel- oder Faszienlappens, Andere Lokalisation
08.89.14 ↔	Plastische Rekonstruktion des Augenlids durch sonstige Oberlidverlängerung	83.82.30 ↔	Transplantation eines osteomyokutanen oder osteofasziokutanen Lappens, Kopf und Hals
08.89.15 ↔	Plastische Rekonstruktion des Augenlids durch Unterlidverlängerung	83.82.31 ↔	Transplantation eines osteomyokutanen oder osteofasziokutanen Lappens, Schulter und Axilla
08.89.99 ↔	Sonstige plastische Rekonstruktion des Augenlids, sonstige	83.82.32 ↔	Transplantation eines osteomyokutanen oder osteofasziokutanen Lappens, Oberarm und Ellenbogen
27.56.10 ↔	Kleinflächiges Spalthauttransplantat an Lippe und Mund	83.82.33 ↔	Transplantation eines osteomyokutanen oder osteofasziokutanen Lappens, Unterarm
27.56.20 ↔	Grossflächiges Spalthauttransplantat an Lippe und Mund	83.82.34 ↔	Transplantation eines osteomyokutanen oder osteofasziokutanen Lappens, Brustwand, Bauch und Rücken
27.56.30 ↔	Kleinflächige heterologe Hauttransplantation an die Lippe	83.82.35 ↔	Transplantation eines osteomyokutanen oder osteofasziokutanen Lappens, Leisten- und Genitalregion und Gesäss
27.56.40 ↔	Grossflächig heterologe Hauttransplantation an die Lippe	83.82.36 ↔	Transplantation eines osteomyokutanen oder osteofasziokutanen Lappens, Untere Extremität
27.56.50 ↔	Kleinflächige homologe Hauttransplantation an die Lippe	83.82.39 ↔	Transplantation eines osteomyokutanen oder osteofasziokutanen Lappens, Andere Lokalisation
27.56.60 ↔	Grossflächig homologe Hauttransplantation an die Lippe	83.8A.30 ↔	Revision von einer sonstigen Lappenplastik mit mikrovaskulärer Anastomosierung aus Muskel oder Faszie, Kopf und Hals
27.56.99 ↔	Sonstiges Hauttransplantat an Lippe und Mund, sonstige	83.8A.31 ↔	Revision von einer sonstigen Lappenplastik mit mikrovaskulärer Anastomosierung aus Muskel oder Faszie, Schulter und Axilla
82.82 ↔	Plastische Rekonstruktion einer Spalthand	83.8A.32 ↔	Revision von einer sonstigen Lappenplastik mit mikrovaskulärer Anastomosierung aus Muskel oder Faszie, Oberarm und Ellenbogen
82.89.10 ↔	Sehnenscheidenplastik an der Hand	83.8A.33 ↔	Revision von einer sonstigen Lappenplastik mit mikrovaskulärer Anastomosierung aus Muskel oder Faszie, Unterarm
82.89.11 ↔	Knöcherne Refixation von Bänder der Handwurzel und Mittelhand	83.8A.34 ↔	Revision von einer sonstigen Lappenplastik mit mikrovaskulärer Anastomosierung aus Muskel oder Faszie, Brustwand, Bauch und Rücken
82.89.12 ↔	Knöcherne Refixation von sonstigen Bänder der Hand	83.8A.35 ↔	Revision von einer sonstigen Lappenplastik mit mikrovaskulärer Anastomosierung aus Muskel oder Faszie, Leisten- und Genitalregion und Gesäss
82.89.13 ↔	Gelenkübergreifende Weichteildistraktion bei kongenitalen Anomalien der Hand	83.8A.36 ↔	Revision von einer sonstigen Lappenplastik mit mikrovaskulärer Anastomosierung aus Muskel oder Faszie, Untere Extremität
82.89.14 ↔	Radialisation bei kongenitalen Anomalien der Hand	83.8A.39 ↔	Revision von einer sonstigen Lappenplastik mit mikrovaskulärer Anastomosierung aus Muskel oder Faszie, andere Lokalisation
82.89.15 ↔	Resektion von Schnürringen mit plastischer Rekonstruktion bei kongenitalen Anomalien der Hand	85.J1 ↔	Temporäre Weichteildeckung an der Mamma
82.89.16 ↔	Transfer einer Zehe als Fingersatz	85.K6.13 ↔	Revision von Haut-Muskel- und Haut-Fett-Lappenplastiken an der Mamma, mit Neuanlage und Korrektur der Gefässanastomose
83.43.10 ↔	Entnahme eines myokutanen Lappens zur Transplantation	86.6A.11 ↔	Autologe Vollhauttransplantation, kleinflächig, am Kopf
83.43.11 ↔	Entnahme eines osteomyokutanen oder osteofasziokutanen Lappens zur Transplantation	86.6A.12 ↔	Autologe Vollhauttransplantation, kleinflächig, am Hals
83.43.12 ↔	Entnahme eines sonstigen Lappentransplantates mit mikrovaskulärer Anastomosierung aus Muskel oder Faszie	86.6A.13 ↔	Autologe Vollhauttransplantation, kleinflächig, an Schulter und Axilla
83.43.99 ↔	Exzision von Muskel oder Faszie zur Transplantation, sonstige	86.6A.14 ↔	Autologe Vollhauttransplantation, kleinflächig, an Oberarm und Ellenbogen
83.82.10 ↔	Faszientransplantation, Kopf und Hals	86.6A.15 ↔	Autologe Vollhauttransplantation, kleinflächig, am Unterarm
83.82.11 ↔	Faszientransplantation, Schulter und Axilla	86.6A.17 ↔	Autologe Vollhauttransplantation, kleinflächig, an Brustwand und Rücken
83.82.12 ↔	Faszientransplantation, Oberarm und Ellenbogen		
83.82.13 ↔	Faszientransplantation, Unterarm		
83.82.14 ↔	Faszientransplantation, Brustwand, Bauch und Rücken		
83.82.15 ↔	Faszientransplantation, Leisten- und Genitalregion und Gesäss		
83.82.16 ↔	Faszientransplantation, Untere Extremität		
83.82.19 ↔	Faszientransplantation, Andere Lokalisation		
83.82.20 ↔	Transplantation eines lokalen Muskel- oder Faszienlappens, Kopf und Hals		
83.82.21 ↔	Transplantation eines lokalen Muskel- oder Faszienlappens, Schulter und Axilla		
83.82.22 ↔	Transplantation eines lokalen Muskel- oder Faszienlappens, Oberarm und Ellenbogen		
83.82.23 ↔	Transplantation eines lokalen Muskel- oder Faszienlappens, Unterarm		

- 86.6A.18 ↔ Autologe Vollhauttransplantation, kleinflächig, an Bauchregion und Leiste
- 86.6A.1A ↔ Autologe Vollhauttransplantation, kleinflächig, am Gesäss
- 86.6A.1B ↔ Autologe Vollhauttransplantation, kleinflächig, an Oberschenkel und Knie
- 86.6A.1C ↔ Autologe Vollhauttransplantation, kleinflächig, am Unterschenkel
- 86.6A.1D ↔ Autologe Vollhauttransplantation, kleinflächig, am Fuss
- 86.6A.21 ↔ Autologe Vollhauttransplantation, grossflächig, am Kopf
- 86.6A.22 ↔ Autologe Vollhauttransplantation, grossflächig, am Hals
- 86.6A.23 ↔ Autologe Vollhauttransplantation, grossflächig, an Schulter und Axilla
- 86.6A.24 ↔ Autologe Vollhauttransplantation, grossflächig, an Oberarm und Ellenbogen
- 86.6A.25 ↔ Autologe Vollhauttransplantation, grossflächig, am Unterarm
- 86.6A.27 ↔ Autologe Vollhauttransplantation, grossflächig, an Brustwand und Rücken
- 86.6A.28 ↔ Autologe Vollhauttransplantation, grossflächig, an Bauchregion und Leiste
- 86.6A.2A ↔ Autologe Vollhauttransplantation, grossflächig, am Gesäss
- 86.6A.2B ↔ Autologe Vollhauttransplantation, grossflächig, an Oberschenkel und Knie
- 86.6A.2C ↔ Autologe Vollhauttransplantation, grossflächig, am Unterschenkel
- 86.6A.2D ↔ Autologe Vollhauttransplantation, grossflächig, am Fuss
- 86.6B.16 ↔ Autologe Spalthauttransplantation, kleinflächig, an der Hand
- 86.6B.26 ↔ Autologe Spalthauttransplantation, grossflächig, an der Hand
- 86.6D.11 ↔ Revision einer freien Hauttransplantation und eines permanenten Hautersatzes, am Kopf
- 86.6D.16 ↔ Revision einer freien Hauttransplantation und eines permanenten Hautersatzes, an der Hand
- 86.6D.1D ↔ Revision einer freien Hauttransplantation und eines permanenten Hautersatzes, am Fuss
- 86.6D.1E ↔ Revision einer freien Hauttransplantation und eines permanenten Hautersatzes, an anderer Lokalisation
- 86.7A.31 ↔ Verschiebe-Rotationsplastik, kleinflächig, am Kopf
- 86.7A.36 ↔ Verschiebe-Rotationsplastik, kleinflächig, an der Hand
- 86.7A.3D ↔ Verschiebe-Rotationsplastik, kleinflächig, am Fuss
- 86.7A.3E ↔ Verschiebe-Rotationsplastik, kleinflächig, an anderer Lokalisation
- 86.7A.41 ↔ Verschiebe-Rotationsplastik, grossflächig, am Kopf
- 86.7A.46 ↔ Verschiebe-Rotationsplastik, grossflächig, an der Hand
- 86.7A.4D ↔ Verschiebe-Rotationsplastik, grossflächig, am Fuss
- 86.7A.4E ↔ Verschiebe-Rotationsplastik, grossflächig, an anderer Lokalisation
- 86.7A.51 ↔ Transpositionsplastik (VY), kleinflächig, am Kopf
- 86.7A.56 ↔ Transpositionsplastik (VY), kleinflächig, an der Hand
- 86.7A.5D ↔ Transpositionsplastik (VY), kleinflächig, am Fuss
- 86.7A.5E ↔ Transpositionsplastik (VY), kleinflächig, an anderer Lokalisation
- 86.7A.61 ↔ Transpositionsplastik (VY), grossflächig, am Kopf
- 86.7A.66 ↔ Transpositionsplastik (VY), grossflächig, an der Hand
- 86.7A.6D ↔ Transpositionsplastik (VY), grossflächig, am Fuss
- 86.7A.6E ↔ Transpositionsplastik (VY), grossflächig, an anderer Lokalisation
- 86.7A.71 ↔ Insellappenplastik, kleinflächig, am Kopf
- 86.7A.76 ↔ Insellappenplastik, kleinflächig, an der Hand
- 86.7A.7D ↔ Insellappenplastik, kleinflächig, am Fuss
- 86.7A.7E ↔ Insellappenplastik, kleinflächig, an anderer Lokalisation
- 86.7A.81 ↔ Insellappenplastik, grossflächig, am Kopf
- 86.7A.86 ↔ Insellappenplastik, grossflächig, an der Hand
- 86.7A.8D ↔ Insellappenplastik, grossflächig, am Fuss
- 86.7A.8E ↔ Insellappenplastik, grossflächig, an anderer Lokalisation
- 86.7A.B6 ↔ Z-Plastik, grossflächig, an der Hand
- 86.7A.D6 ↔ W-Plastik, grossflächig, an der Hand
- 86.7B.11 ↔ Gestielte regionale Lappenplastik, am Kopf
- 86.7B.12 ↔ Gestielte regionale Lappenplastik, am Hals
- 86.7B.13 ↔ Gestielte regionale Lappenplastik, an Schulter und Axilla
- 86.7B.14 ↔ Gestielte regionale Lappenplastik, an Oberarm und Ellenbogen
- 86.7B.15 ↔ Gestielte regionale Lappenplastik, am Unterarm
- 86.7B.16 ↔ Gestielte regionale Lappenplastik, an der Hand
- 86.7B.17 ↔ Gestielte regionale Lappenplastik, an Brustwand und Rücken
- 86.7B.18 ↔ Gestielte regionale Lappenplastik, an Bauchregion und Leiste
- 86.7B.1A ↔ Gestielte regionale Lappenplastik, am Gesäss
- 86.7B.1B ↔ Gestielte regionale Lappenplastik, an Oberschenkel und Knie
- 86.7B.1C ↔ Gestielte regionale Lappenplastik, am Unterschenkel
- 86.7B.1D ↔ Gestielte regionale Lappenplastik, am Fuss
- 86.7C.11 ↔ Gestielte Fernlappenplastik, am Kopf
- 86.7C.12 ↔ Gestielte Fernlappenplastik, am Hals
- 86.7C.13 ↔ Gestielte Fernlappenplastik, an Schulter und Axilla
- 86.7C.14 ↔ Gestielte Fernlappenplastik, an Oberarm und Ellenbogen
- 86.7C.15 ↔ Gestielte Fernlappenplastik, am Unterarm
- 86.7C.16 ↔ Gestielte Fernlappenplastik, an der Hand
- 86.7C.17 ↔ Gestielte Fernlappenplastik, an Brustwand und Rücken
- 86.7C.18 ↔ Gestielte Fernlappenplastik, an Bauchregion und Leiste
- 86.7C.1A ↔ Gestielte Fernlappenplastik, am Gesäss
- 86.7C.1B ↔ Gestielte Fernlappenplastik, an Oberschenkel und Knie
- 86.7C.1C ↔ Gestielte Fernlappenplastik, am Unterschenkel
- 86.7C.1D ↔ Gestielte Fernlappenplastik, am Fuss
- 86.7D.11 ↔ Plastik mit freiem Lappen mit mikrovaskulärer Anastomosierung, am Kopf
- 86.7D.12 ↔ Plastik mit freiem Lappen mit mikrovaskulärer Anastomosierung, am Hals
- 86.7D.13 ↔ Plastik mit freiem Lappen mit mikrovaskulärer Anastomosierung, an Schulter und Axilla
- 86.7D.14 ↔ Plastik mit freiem Lappen mit mikrovaskulärer Anastomosierung, an Oberarm und Ellenbogen
- 86.7D.15 ↔ Plastik mit freiem Lappen mit mikrovaskulärer Anastomosierung, am Unterarm
- 86.7D.16 ↔ Plastik mit freiem Lappen mit mikrovaskulärer Anastomosierung, an der Hand
- 86.7D.17 ↔ Plastik mit freiem Lappen mit mikrovaskulärer Anastomosierung, an Brustwand und Rücken
- 86.7D.18 ↔ Plastik mit freiem Lappen mit mikrovaskulärer Anastomosierung, an Bauchregion und Leiste
- 86.7D.1A ↔ Plastik mit freiem Lappen mit mikrovaskulärer Anastomosierung, am Gesäss
- 86.7D.1B ↔ Plastik mit freiem Lappen mit mikrovaskulärer Anastomosierung, an Oberschenkel und Knie
- 86.7D.1C ↔ Plastik mit freiem Lappen mit mikrovaskulärer Anastomosierung, am Unterschenkel
- 86.7D.1D ↔ Plastik mit freiem Lappen mit mikrovaskulärer Anastomosierung, am Fuss
- 86.7E.21 ↔ Revision von gestielter regionaler Lappenplastik, am Kopf
- 86.7E.26 ↔ Revision von gestielter regionaler Lappenplastik, an der Hand
- 86.7E.2D ↔ Revision von gestielter regionaler Lappenplastik, am Fuss

- 86.7E.2E ↔ Revision von gestielter regionaler Lappenplastik, an anderer Lokalisation
- 86.7E.31 ↔ Revision von gestielter Fernlappenplastik, am Kopf
- 86.7E.36 ↔ Revision von gestielter Fernlappenplastik, an der Hand
- 86.7E.3D ↔ Revision von gestielter Fernlappenplastik, am Fuss
- 86.7E.3E ↔ Revision von gestielter Fernlappenplastik, an anderer Lokalisation
- 86.7E.41 ↔ Revision von einer Plastik mit freien Lappen mit mikrovaskulärer Anastomosierung, am Kopf
- 86.7E.46 ↔ Revision von einer Plastik mit freien Lappen mit mikrovaskulärer Anastomosierung, an der Hand
- 86.7E.4D ↔ Revision von einer Plastik mit freien Lappen mit mikrovaskulärer Anastomosierung, am Fuss
- 86.7E.4E ↔ Revision von einer Plastik mit freien Lappen mit mikrovaskulärer Anastomosierung, an anderer Lokalisation
- 86.88.D1 ↔ Temporäre Weichteildeckung durch alloplastisches Material, grossflächig, am Kopf
- 86.88.D6 ↔ Temporäre Weichteildeckung durch alloplastisches Material, grossflächig, an der Hand
- 86.88.DD ↔ Temporäre Weichteildeckung durch alloplastisches Material, grossflächig, am Fuss
- 86.88.DE ↔ Temporäre Weichteildeckung durch alloplastisches Material, grossflächig, an anderer Lokalisation
- 86.88.F1 ↔ Temporäre Weichteildeckung mittels allogener Haut, grossflächig, am Kopf
- 86.88.F6 ↔ Temporäre Weichteildeckung mittels allogener Haut, grossflächig, an der Hand
- 86.88.FD ↔ Temporäre Weichteildeckung mittels allogener Haut, grossflächig, am Fuss
- 86.88.FE ↔ Temporäre Weichteildeckung mittels allogener Haut, grossflächig, an anderer Lokalisation
- 86.88.H1 ↔ Temporäre Weichteildeckung mittels xenogener Haut, grossflächig, am Kopf
- 86.88.H6 ↔ Temporäre Weichteildeckung mittels xenogener Haut, grossflächig, an der Hand
- 86.88.HD ↔ Temporäre Weichteildeckung mittels xenogener Haut, grossflächig, am Fuss
- 86.88.HE ↔ Temporäre Weichteildeckung mittels xenogener Haut, grossflächig, an anderer Lokalisation
- 86.8A.11 ↔ Weichteildeckung und Hautersatz mittels kultivierten Keratinozyten mit Applikation als Blatt, kleinflächig, am Kopf
- 86.8A.16 ↔ Weichteildeckung und Hautersatz mittels kultivierten Keratinozyten mit Applikation als Blatt, kleinflächig, an der Hand
- 86.8A.1D ↔ Weichteildeckung und Hautersatz mittels kultivierten Keratinozyten mit Applikation als Blatt, kleinflächig, am Fuss
- 86.8A.1E ↔ Weichteildeckung und Hautersatz mittels kultivierten Keratinozyten mit Applikation als Blatt, kleinflächig, an anderer Lokalisation
- 86.8A.21 ↔ Weichteildeckung und Hautersatz mittels kultivierten Keratinozyten mit Applikation als Blatt, grossflächig, am Kopf
- 86.8A.26 ↔ Weichteildeckung und Hautersatz mittels kultivierten Keratinozyten mit Applikation als Blatt, grossflächig, an der Hand
- 86.8A.2D ↔ Weichteildeckung und Hautersatz mittels kultivierten Keratinozyten mit Applikation als Blatt, grossflächig, am Fuss
- 86.8A.2E ↔ Weichteildeckung und Hautersatz mittels kultivierten Keratinozyten mit Applikation als Blatt, grossflächig, an anderer Lokalisation
- 86.8A.31 ↔ Weichteildeckung und Hautersatz mittels Applikation von Zellsuspension (Sprühtherapie) von autologen kultivierten Keratinozyten und Fibroblasten, kleinflächig, am Kopf
- 86.8A.36 ↔ Weichteildeckung und Hautersatz mittels Applikation von Zellsuspension (Sprühtherapie) von autologen kultivierten Keratinozyten und Fibroblasten, kleinflächig, an der Hand
- 86.8A.3D ↔ Weichteildeckung und Hautersatz mittels Applikation von Zellsuspension (Sprühtherapie) von autologen kultivierten Keratinozyten und Fibroblasten, kleinflächig, am Fuss
- 86.8A.3E ↔ Weichteildeckung und Hautersatz mittels Applikation von Zellsuspension (Sprühtherapie) von autologen kultivierten Keratinozyten und Fibroblasten, kleinflächig, an anderer Lokalisation
- 86.8A.41 ↔ Weichteildeckung und Hautersatz mittels Applikation von Zellsuspension (Sprühtherapie) von autologen kultivierten Keratinozyten und Fibroblasten, grossflächig, am Kopf
- 86.8A.46 ↔ Weichteildeckung und Hautersatz mittels Applikation von Zellsuspension (Sprühtherapie) von autologen kultivierten Keratinozyten und Fibroblasten, grossflächig, an der Hand
- 86.8A.4D ↔ Weichteildeckung und Hautersatz mittels Applikation von Zellsuspension (Sprühtherapie) von autologen kultivierten Keratinozyten und Fibroblasten, grossflächig, am Fuss
- 86.8A.4E ↔ Weichteildeckung und Hautersatz mittels Applikation von Zellsuspension (Sprühtherapie) von autologen kultivierten Keratinozyten und Fibroblasten, grossflächig, an anderer Lokalisation
- 86.91 ↔ Exzision von Haut zur Transplantation
- 86.93.09 ↔ Einsetzen eines Gewebeexpanders, sonstige
- 86.93.21 ↔ Einsetzen eines Gewebeexpanders am Kopf
- 86.93.26 ↔ Einsetzen eines Gewebeexpanders an der Hand
- 86.93.2D ↔ Einsetzen eines Gewebeexpanders am Fuss
- 86.93.2E ↔ Einsetzen eines Gewebeexpanders an anderer Lokalisation
- 86.A2.21 ↔ Temporäre Weichteildeckung durch hydrolytisch resorbierbare Membran, grossflächig, am Kopf
- 86.A2.26 ↔ Temporäre Weichteildeckung durch hydrolytisch resorbierbare Membran, grossflächig, an der Hand
- 86.A2.2D ↔ Temporäre Weichteildeckung durch hydrolytisch resorbierbare Membran, grossflächig, am Fuss
- 86.A2.2E ↔ Temporäre Weichteildeckung durch hydrolytisch resorbierbare Membran, grossflächig, an anderer Lokalisation

Prozedur J02-4

- 16.98.11 ↔ Rekonstruktion der Orbitawand mit mikrovaskulärem Lappen
- 18.71.14 ↔ Ohrmuschelaufbau, partiell mit mikrovaskulärem Lappen
- 18.71.24 ↔ Ohrmuschelaufbau, total mit mikrovaskulärem Lappen
- 25.2X.14 ↔ Partielle Glossektomie, transoraler Zugang, Rekonstruktion mit freiem mikrovaskulär-anastomosierten Transplantat
- 25.2X.24 ↔ Partielle Glossektomie, transmandibulärer Zugang, Rekonstruktion mit freiem mikrovaskulär-anastomosierten Transplantat

25.2X.34 ↔	Pelviglossektomie, transoraler Zugang, Rekonstruktion mit freiem mikrovasculär-anastomosierten Transplantat	40.49 ↔	Neck dissection, sonstige
25.2X.44 ↔	Pelviglossektomie, transmandibulärer Zugang, Rekonstruktion mit freiem mikrovasculär-anastomosierten Transplantat	40.71.11 ↔	Mikrochirurgische lymphovenöse Anastomosierung
25.2X.54 ↔	Pelviglossomandibulektomie, Rekonstruktion mit freiem mikrovasculär-anastomosierten Transplantat	40.71.21 ↔	Transplantation von Lymphknoten mit mikrovasculärer Anastomose
25.3X.14 ↔	Vollständige Glossektomie, transoraler Zugang, Rekonstruktion mit freiem mikrovasculär-anastomosierten Transplantat	40.71.31 ↔	Transplantation von peripheren Lymphgefäßen mit mikrovasculärer Anastomose
25.3X.24 ↔	Vollständige Glossektomie, transmandibulärer Zugang, Rekonstruktion mit freiem mikrovasculär-anastomosierten Transplantat	76.31.20 ↔	Partielle Mandibulektomie mit Rekonstruktion mit mikrovasculär-anastomosiertem Transplantat
25.3X.34 ↔	Vollständige Pelviglossektomie, transoraler Zugang, Rekonstruktion mit freiem mikrovasculär-anastomosierten Transplantat	76.39.10 ↔	Partielle Ostektomie an anderen Gesichtsschädelknochen, Rekonstruktion mit mikrovasculär-anastomosiertem Transplantat
25.3X.44 ↔	Vollständige Pelviglossektomie, transmandibulärer Zugang, Rekonstruktion mit freiem mikrovasculär-anastomosierten Transplantat	76.41.10 ↔	Totale Mandibulektomie mit gleichzeitiger Rekonstruktion, Rekonstruktion mit mikrovasculär-anastomosiertem Transplantat
25.3X.54 ↔	Vollständige Pelviglossomandibulektomie, Rekonstruktion mit freiem mikrovasculär-anastomosierten Transplantat	76.43.10 ↔	Sonstige Rekonstruktion der Mandibula mit mikrovasculär-anastomosiertem Transplantat
25.4X.14 ↔	Radikale Glossektomie, transoraler Zugang, Rekonstruktion mit freiem mikrovasculär-anastomosierten Transplantat	76.44.10 ↔	Totale Ostektomie an anderen Gesichtsschädelknochen, Rekonstruktion mit mikrovasculär-anastomosiertem Transplantat
25.4X.24 ↔	Radikale Glossektomie, transmandibulärer Zugang, Rekonstruktion mit freiem mikrovasculär-anastomosierten Transplantat	76.46.10 ↔	Sonstige Rekonstruktion an anderen Gesichtsschädelknochen mit mikrovasculär-anastomosiertem Transplantat
25.4X.34 ↔	Radikale Pelviglossektomie, transoraler Zugang, Rekonstruktion mit freiem mikrovasculär-anastomosierten Transplantat	82.72.21 ↔	Transplantation eines sonstigen Lappentransplantates mit mikrovasculärer Anastomosierung aus Muskel oder Faszie an der Hand
25.4X.44 ↔	Radikale Pelviglossektomie, transmandibulärer Zugang, Rekonstruktion mit freiem mikrovasculär-anastomosierten Transplantat	83.43.12 ↔	Entnahme eines sonstigen Lappentransplantates mit mikrovasculärer Anastomosierung aus Muskel oder Faszie
25.4X.54 ↔	Radikale Pelviglossomandibulektomie, Rekonstruktion mit freiem mikrovasculär-anastomosierten Transplantat	83.82.40 ↔	Transplantation eines sonstigen Lappentransplantates mit mikrovasculärer Anastomosierung aus Muskel oder Faszie, Kopf und Hals
27.57.10 ↔	Anbringen eines freien mikrovasculär-anastomosierten Transplantats an Lippe und Mund	83.82.41 ↔	Transplantation eines sonstigen Lappentransplantates mit mikrovasculärer Anastomosierung aus Muskel oder Faszie, Schulter und Axilla
27.59.40 ↔	Sonstige plastische Rekonstruktion an Lippe und Mund mit freiem mikrovasculär-anastomosierten Transplantat	83.82.42 ↔	Transplantation eines sonstigen Lappentransplantates mit mikrovasculärer Anastomosierung aus Muskel oder Faszie, Oberarm und Ellenbogen
29.33.12 ↔	Partielle Pharyngektomie, Rekonstruktion mit freiem mikrovasculär-anastomosierten Transplantat	83.82.43 ↔	Transplantation eines sonstigen Lappentransplantates mit mikrovasculärer Anastomosierung aus Muskel oder Faszie, Unterarm
29.33.21 ↔	Totale Pharyngektomie, Rekonstruktion mit freiem mikrovasculär-anastomosierten Transplantat, freiem Darmtransplantat oder Magenhochzug	83.82.44 ↔	Transplantation eines sonstigen Lappentransplantates mit mikrovasculärer Anastomosierung aus Muskel oder Faszie, Brustwand, Bauch und Rücken
29.4X.12 ↔	Plastische Rekonstruktion am Pharynx, mit mikrovasculär anastomosiertem Transplantat, Darmtransplantat oder Magenhochzug	83.82.45 ↔	Transplantation eines sonstigen Lappentransplantats mit mikrovasculärer Anastomosierung aus Muskel oder Faszie, Leisten- und Genitalregion und Gesäss
30.3X.15 ↔	Vollständige Laryngektomie, Rekonstruktion mit freiem mikrovasculär-anastomosierten Transplantat	83.82.46 ↔	Transplantation eines sonstigen Lappentransplantates mit mikrovasculärer Anastomosierung aus Muskel oder Faszie, Untere Extremität
30.4X.15 ↔	Radikale Laryngektomie, mit Pharyngektomie, Rekonstruktion mit freiem mikrovasculär-anastomosierten Transplantat	83.82.47 ↔	Transplantation eines sonstigen Lappentransplantates mit mikrovasculärer Anastomosierung aus Muskel oder Faszie, Andere Lokalisation
30.4X.25 ↔	Radikale Laryngektomie, mit Pharyngektomie sowie Schilddrüsenresektion, Rekonstruktion mit freiem mikrovasculär-anastomosierten Transplantat	85.K3.09 ↔	Plastische Rekonstruktion an der Mamma mit freiem Haut-Muskel-Lappen mit mikrovasculärer Anastomosierung, sonstige
40.43.11 ↔	Selektive (funktionelle) Neck dissection, supraomohyoid (Region I-III)	85.K3.09 ↔	Plastische Rekonstruktion an der Mamma mit freiem Haut-Muskel-Lappen mit mikrovasculärer Anastomosierung, sonstige
40.43.12 ↔	Selektive (funktionelle) Neck dissection, lateral (Region II-IV)	85.K3.11 ↔	Mammoplastik mit freiem Haut-Muskel-Transplantat
40.43.13 ↔	Selektive (funktionelle) Neck dissection, anterolateral (Region I-IV)	85.K3.12 ↔	Mammoplastik mit muskulokutaner Gracilis-Lappenplastik
40.43.14 ↔	Selektive (funktionelle) Neck dissection, posterolateral (Region II-V)	85.K3.12 ↔	Mammoplastik mit muskulokutaner Gracilis-Lappenplastik
40.43.15 ↔	Selektive (funktionelle) Neck dissection, zentral (Region VI)		
40.44 ↔	Radikale Neck dissection		
40.45 ↔	Erweiterte radikale Neck dissection		

- 85.K4.09 ↔ Plastische Rekonstruktion der Mamma mit freiem Haut-Fett-Lappen mit mikrovaskulärer Anastomosierung, sonstige
- 85.K4.11 ↔ Mammoplastik mit Deep inferior epigastric perforator flap [DIEP]
- 85.K4.12 ↔ Mammoplastik mit Superficial inferior epigastric artery flap [SIEA]
- 85.K4.13 ↔ Mammoplastik mit Superior gluteal artery perforator flap [S-GAP]
- 85.K4.14 ↔ Mammoplastik mit Inferior gluteal artery perforator flap [I-GAP]
- 85.K4.15 ↔ Mammoplastik mit Profunda Artery Perforator Flap [PAP]
- 85.K5 ↔ Mammoplastik mit gestieltem Haut-Muskel-Transplantat (myokutaner Lappen)
- 86.7D.11 ↔ Plastik mit freiem Lappen mit mikrovaskulärer Anastomosierung, am Kopf
- 86.7D.12 ↔ Plastik mit freiem Lappen mit mikrovaskulärer Anastomosierung, am Hals
- 86.7D.13 ↔ Plastik mit freiem Lappen mit mikrovaskulärer Anastomosierung, an Schulter und Axilla
- 86.7D.14 ↔ Plastik mit freiem Lappen mit mikrovaskulärer Anastomosierung, an Oberarm und Ellenbogen
- 86.7D.15 ↔ Plastik mit freiem Lappen mit mikrovaskulärer Anastomosierung, am Unterarm
- 86.7D.16 ↔ Plastik mit freiem Lappen mit mikrovaskulärer Anastomosierung, an der Hand
- 86.7D.17 ↔ Plastik mit freiem Lappen mit mikrovaskulärer Anastomosierung, an Brustwand und Rücken
- 86.7D.18 ↔ Plastik mit freiem Lappen mit mikrovaskulärer Anastomosierung, an Bauchregion und Leiste
- 86.7D.1A ↔ Plastik mit freiem Lappen mit mikrovaskulärer Anastomosierung, am Gesäss
- 86.7D.1B ↔ Plastik mit freiem Lappen mit mikrovaskulärer Anastomosierung, an Oberschenkel und Knie
- 86.7D.1C ↔ Plastik mit freiem Lappen mit mikrovaskulärer Anastomosierung, am Unterschenkel
- 86.7D.1D ↔ Plastik mit freiem Lappen mit mikrovaskulärer Anastomosierung, am Fuss

Prozedur J02-5

- 85.2C.12 ↔ Chirurgisches Débridement an der Mamma durch Exzision in lokaler Infiltrationsanästhesie, Regional- oder Allgemeinanästhesie, grossflächig
- 85.2C.22 †↔ Débridement an der Mamma, ohne Exzision, ohne lokale Infiltrationsanästhesie, Regional- oder Allgemeinanästhesie, grossflächig
- 85.2C.32 †↔ Débridement an der Mamma, ohne Exzision, in lokaler Infiltrationsanästhesie, Regional- oder Allgemeinanästhesie, grossflächig
- 86.2A.21 †↔ Chirurgisches Débridement, mittlerer Ausdehnung, am Kopf
- 86.2A.26 †↔ Chirurgisches Débridement, mittlerer Ausdehnung, an der Hand
- 86.2A.2D †↔ Chirurgisches Débridement, mittlerer Ausdehnung, am Fuss
- 86.2A.2E †↔ Chirurgisches Débridement, mittlerer Ausdehnung, an anderer Lokalisation
- 86.2A.31 ↔ Chirurgisches Débridement, grosser Ausdehnung, am Kopf
- 86.2A.36 ↔ Chirurgisches Débridement, grosser Ausdehnung, an der Hand
- 86.2A.3D ↔ Chirurgisches Débridement, grosser Ausdehnung, am Fuss
- 86.2A.3E ↔ Chirurgisches Débridement, grosser Ausdehnung, an anderer Lokalisation
- 86.2B.21 †↔ Débridement ohne lokale Infiltrationsanästhesie, Regional- oder Allgemeinanästhesie, grossflächig, am Kopf
- 86.2B.26 †↔ Débridement ohne lokale Infiltrationsanästhesie, Regional- oder Allgemeinanästhesie, grossflächig, an der Hand
- 86.2B.2D †↔ Débridement ohne lokale Infiltrationsanästhesie, Regional- oder Allgemeinanästhesie, grossflächig, am Fuss
- 86.2B.2E †↔ Débridement ohne lokale Infiltrationsanästhesie, Regional- oder Allgemeinanästhesie, grossflächig, an anderer Lokalisation
- 86.2B.41 †↔ Débridement in lokaler Infiltrationsanästhesie, Regional- oder Allgemeinanästhesie, grossflächig, am Kopf
- 86.2B.46 †↔ Débridement in lokaler Infiltrationsanästhesie, Regional- oder Allgemeinanästhesie, grossflächig, an der Hand
- 86.2B.4D †↔ Débridement in lokaler Infiltrationsanästhesie, Regional- oder Allgemeinanästhesie, grossflächig, am Fuss
- 86.2B.4E †↔ Débridement in lokaler Infiltrationsanästhesie, Regional- oder Allgemeinanästhesie, grossflächig, an anderer Lokalisation
- 86.A1.12 †↔ Epifasziale Nekrosektomie oder tangentielle Exzision bei Verbrennungen und Verätzungen
- 86.A2.00 †↔ Spezielle temporäre Weichteildeckungen bei Verbrennungen und Verätzungen, n.n.bez.
- 86.A2.09 †↔ Spezielle temporäre Weichteildeckungen bei Verbrennungen und Verätzungen, sonstige

Prozedur J02-6

- 92.28.00 ↔ Injektion, Instillation oder orale Gabe von Radioisotopen, n.n.bez.
- 92.28.09 ↔ Injektion, Instillation oder orale Gabe von Radioisotopen, sonstige
- 92.28.11 ↔ Therapie mit offenen Radionukliden bei Knochenmetastasen
- 92.28.14 ↔ Instillation von offenen Radionukliden in Gelenke
- 92.28.24 ↔ Selektive intravaskuläre Radiochemoembolisation mit I-131-Lipiodol
- 92.28.25 ↔ Selektive intravaskuläre Radionuklidtherapie [SIRT] durch Embolisation von Yttrium-90-markierten Mikrosphären
- 92.28.26 ↔ Selektive intravaskuläre Radionuklidtherapie [SIRT] durch Embolisation von Holmium-166 markierten Mikrosphären
- 92.28.33 ↔ Endovaskuläre Brachytherapie mit Rhenium-188
- 92.28.41 ↔ Radiojodtherapie bis 1,2 GBq I-131, ohne Gabe von rekombinantem Thyreotropin [rh-TSH]
- 92.28.42 ↔ Radiojodtherapie bis 1,2 GBq I-131, mit Gabe von rekombinantem Thyreotropin [rh-TSH]
- 92.28.43 ↔ Radiojodtherapie über 1,2 bis unter 5 GBq I-131, ohne Gabe von rekombinantem Thyreotropin [rh-TSH]
- 92.28.44 ↔ Radiojodtherapie über 1,2 bis unter 5 GBq I-131, mit Gabe von rekombinantem Thyreotropin [rh-TSH]

- 92.28.45 ↔ Radiojodtherapie mit 5 und mehr GBq I-131, ohne Gabe von rekombinantem Thyreotropin [rh-TSH]
- 92.28.46 ↔ Radiojodtherapie mit 5 und mehr GBq I-131, mit Gabe von rekombinantem Thyreotropin [rh-TSH]
- 92.28.51 ↔ Radioimmuntherapie mit 90Y-Ibritumomab-Tiuxetan, parenteral
- 92.28.52 ↔ Radioimmuntherapie mit Jod 131 [I-131] Tositumomab, parenteral
- 92.28.53 ↔ Radioimmuntherapie mit sonstigen Antikörpern, parenteral
- 92.28.64 ↔ Radiorezeptortherapie mit dem DOTA-konjugierten Somatostatin-Analogon TOC [Octreotide]
- 92.28.65 ↔ Radiorezeptortherapie mit dem DOTA-konjugierten Somatostatin-Analogon TATE [Octreotate]
- 92.28.66 ↔ Radiorezeptortherapie mit Somatostatin-Antagonisten
- 92.28.69 ↔ Radiotherapie mit kleinen Molekülen, sonstige
- 92.28.6A ↔ Radiorezeptortherapie mit ¹⁷⁷Lu-PSMA-617
- 92.28.6B ↔ Radiorezeptortherapie mit ¹⁷⁷Lu-PSMA I&T [¹⁷⁷Lu-ITG-PSMA-1]
- 92.28.6C ↔ Radiorezeptortherapie mit sonstigen PSMA-Liganden
- 92.28.71 ↔ Gabe von Jod-131-MIBG [Metajodbenzylguanidin] parenteral
- 92.52.00 ↔ Röntgen- und Hochvoltstrahlentherapie, n.n.bez.
- 92.52.09 ↔ Röntgen- und Hochvoltstrahlentherapie, sonstige
- 92.52.11 ↔ Röntgentherapie
- 92.52.20 ↔ Hochvoltstrahlentherapie (Photonen oder Elektronen), n.n.bez.
- 92.52.21 ↔ Hochvoltstrahlentherapie, 3D-geplant, mit bildgestützter Einstellung [IGRT, Image-Guided-Radiotherapie]
- 92.52.22 ↔ Hochvoltstrahlentherapie, 3D-geplant, ohne bildgestützte Einstellung
- 92.52.23 ↔ Hochvoltstrahlentherapie, intensitätsmoduliert [IMRT, intensitätsmodulierte Radiotherapie], mit bildgestützter Einstellung [IGRT, Image-Guided-Radiotherapie], mit intrafraktioneller Positionskontrolle vor der eigentlichen Bestrahlung [guided RT, guided Radiotherapie]
- 92.52.24 ↔ Hochvoltstrahlentherapie, intensitätsmoduliert [IMRT, intensitätsmodulierte Radiotherapie], mit bildgestützter Einstellung [IGRT, Image-Guided-Radiotherapie], ohne intrafraktionelle Positionskontrolle
- 92.52.25 ↔ Hochvoltstrahlentherapie, intensitätsmoduliert [IMRT, intensitätsmodulierte Radiotherapie], ohne bildgestützte Einstellung, ohne intrafraktionelle Positionskontrolle
- 92.52.26 ↔ Hochvoltstrahlentherapie, hochkomplex, mit intrafraktioneller Real-Time-Kontrolle während der Bestrahlung
- 92.52.27 ↔ Hochvoltstrahlentherapie, hochkomplex mit online-adaptiver Strahlentherapie [intrafraktionelle Plananpassung]
- 92.52.29 ↔ Hochvoltstrahlentherapie (Photonen oder Elektronen), sonstige
- 92.52.2A ↔ Hochvoltstrahlentherapie, Ganzkörperbestrahlung
- 92.52.2B ↔ Hochvoltstrahlentherapie mit Elektronen, Ganzhautbestrahlung
- 92.53.00 ↔ Stereotaktische Strahlentherapie, n.n.bez.
- 92.53.09 ↔ Stereotaktische Strahlentherapie, sonstige
- 92.53.10 ↔ Stereotaktische Beschleunigertherapie, zerebral, n.n.bez.
- 92.53.11 ↔ Stereotaktische Beschleunigertherapie, zerebral, einzeitig, einfach
- 92.53.12 ↔ Stereotaktische Beschleunigertherapie, zerebral, einzeitig, komplex
- 92.53.13 ↔ Stereotaktische Beschleunigertherapie, zerebral, fraktioniert, einfach
- 92.53.14 ↔ Stereotaktische Beschleunigertherapie, zerebral, fraktioniert, komplex
- 92.53.19 ↔ Stereotaktische Beschleunigertherapie, zerebral, sonstige
- 92.53.20 ↔ Stereotaktische Beschleunigertherapie, extrazerebral, n.n.bez.
- 92.53.21 ↔ Stereotaktische Beschleunigertherapie, extrazerebral, einzeitig, einfach
- 92.53.22 ↔ Stereotaktische Beschleunigertherapie, extrazerebral, einzeitig, komplex
- 92.53.23 ↔ Stereotaktische Beschleunigertherapie, extrazerebral, fraktioniert, einfach
- 92.53.24 ↔ Stereotaktische Beschleunigertherapie, extrazerebral, fraktioniert, komplex
- 92.53.29 ↔ Stereotaktische Beschleunigertherapie, extrazerebral, sonstige
- 92.53.32 ↔ Stereotaktische Beschleunigertherapie, mit dem Gamma-Knife
- 92.53.39 ↔ Stereotaktische Strahlentherapie, spezifische Verfahren, sonstige
- 92.54.00 ↔ Partikeltherapie, n.n.bez.
- 92.54.31 ↔ Kohlenstoff-Ionen-Therapie, 1 bis 2 Bestrahlungsfelder
- 92.54.32 ↔ Kohlenstoff-Ionen-Therapie, 3 und mehr Bestrahlungsfelder
- 92.54.91 ↔ Partikeltherapie, sonstige, 1 bis 2 Bestrahlungsfelder
- 92.54.92 ↔ Partikeltherapie, sonstige, 3 und mehr Bestrahlungsfelder
- 92.55.00 ↔ Brachytherapie und Kontakttherapie, n.n.bez.
- 92.55.09 ↔ Brachytherapie und Kontakttherapie, sonstige
- 92.55.11 ↔ Brachytherapie, intravaginal (intrakavitär), Standardapplikator
- 92.55.12 ↔ Brachytherapie, intravaginal (intrakavitär), speziell angefertigter Applikator
- 92.55.13 ↔ Brachytherapie, intrauterin (intrakavitär), Standardapplikator
- 92.55.14 ↔ Brachytherapie, intrauterin (intrakavitär), speziell angefertigter Applikator
- 92.55.15 ↔ Brachytherapie, intravaginal sowie intrauterin kombiniert (intrakavitär), Standardapplikator
- 92.55.16 ↔ Brachytherapie, intravaginal sowie intrauterin kombiniert (intrakavitär), speziell angefertigter Applikator
- 92.55.21 ↔ Brachytherapie, intrakavitär, Standardapplikator
- 92.55.22 ↔ Brachytherapie, intrakavitär, speziell angefertigter Applikator
- 92.55.29 ↔ Brachytherapie, intrakavitär, sonstige
- 92.55.31 ↔ Brachytherapie, intraluminal, Standardapplikator
- 92.55.32 ↔ Brachytherapie, intraluminal, speziell angefertigter Applikator
- 92.55.39 ↔ Brachytherapie, intraluminal, sonstige
- 92.55.41 ↔ Brachytherapie, interstitiell, entfernbare Strahler, niedrige Dosisleistung
- 92.55.42 ↔ Brachytherapie, interstitiell, entfernbare Strahler, gepulste Dosisleistung
- 92.55.43 ↔ Brachytherapie, interstitiell, entfernbare Strahler, hohe Dosisleistung
- 92.55.44 ↔ Brachytherapie, interstitiell, permanente Strahler
- 92.55.49 ↔ Brachytherapie, interstitiell, sonstige
- 92.55.50 ↔ Kontakttherapie, n.n.bez.
- 92.55.51 ↔ Kontakttherapie, auf der Körperoberfläche, mit Standardapplikator
- 92.55.52 ↔ Kontakttherapie, auf der Körperoberfläche, mit speziell angefertigtem Applikator
- 92.55.53 ↔ Kontakttherapie, auf der Körperoberfläche, mit radioaktiver Moulage
- 92.55.54 ↔ Kontakttherapie in der Orbita
- 92.55.59 ↔ Kontakttherapie, sonstige
- 92.55.61 ↔ Anzahl Metallstäbchen mit radioaktivem Strahler [Seeds], 1 bis 19

92.55.62 ↔ Anzahl Metallstäbchen mit radioaktivem Strahler [Seeds], 20 bis 39	92.55.65 ↔ Anzahl Metallstäbchen mit radioaktivem Strahler [Seeds], 80 und mehr
92.55.63 ↔ Anzahl Metallstäbchen mit radioaktivem Strahler [Seeds], 40 bis 59	92.56.09 ↔ Intraoperative Strahlentherapie, sonstige
92.55.64 ↔ Anzahl Metallstäbchen mit radioaktivem Strahler [Seeds], 60 bis 79	92.56.11 ↔ Intraoperative Röntgentherapie
	92.56.21 ↔ Intraoperative Hochvoltstrahlentherapie
	92.56.31 ↔ Intraoperative Brachytherapie

DRG J03**Eingriffe an der Haut der unteren Extremität bei Ulkus oder Infektion / Entzündung**

Hauptdiagnose in Tabelle J03-1 und (mindestens eine Diagnose in Tabelle J03-2 und mindestens eine Prozedur in Tabelle J03-3)

DRG J03A**Eingriffe an der Haut der unteren Extremität bei Ulkus oder Infektion / Entzündung mit äusserst schweren CC**

PCCL > 3

DRG J03B**Eingriffe an der Haut der unteren Extremität bei Ulkus oder Infektion / Entzündung****Diagnose J03-1**

B35.3	Tinea pedis	L89.24	Dekubitus, Stadium 3: Kreuzbein
C43.7	Bösartiges Melanom der unteren Extremität, einschließlich Hüfte	L89.25	Dekubitus, Stadium 3: Sitzbein
C44.7	Sonstige bösartige Neubildungen: Haut der unteren Extremität, einschließlich Hüfte	L89.26	Dekubitus, Stadium 3: Trochanter
D03.7	Melanoma in situ der unteren Extremität, einschließlich Hüfte	L89.27	Dekubitus, Stadium 3: Ferse
D04.7	Carcinoma in situ: Haut der unteren Extremität, einschließlich Hüfte	L89.28	Dekubitus, Stadium 3: Sonstige Lokalisationen der unteren Extremität
D22.7	Melanozytennävus der unteren Extremität, einschließlich Hüfte	L89.29	Dekubitus, Stadium 3: Sonstige und nicht näher bezeichnete Lokalisationen
D23.7	Sonstige gutartige Neubildungen: Haut der unteren Extremität, einschließlich Hüfte	L89.30	Dekubitus, Stadium 4: Kopf
L03.02	Phlegmone an Zehen	L89.31	Dekubitus, Stadium 4: Obere Extremität
L03.10	Phlegmone an der oberen Extremität	L89.32	Dekubitus, Stadium 4: Dornfortsätze
L03.11	Phlegmone an der unteren Extremität	L89.33	Dekubitus, Stadium 4: Beckenkamm
L03.2	Phlegmone im Gesicht	L89.34	Dekubitus, Stadium 4: Kreuzbein
L03.3	Phlegmone am Rumpf	L89.35	Dekubitus, Stadium 4: Sitzbein
L03.8	Phlegmone an sonstigen Lokalisationen	L89.36	Dekubitus, Stadium 4: Trochanter
L89.00	Dekubitus, Stadium 1: Kopf	L89.37	Dekubitus, Stadium 4: Ferse
L89.01	Dekubitus, Stadium 1: Obere Extremität	L89.38	Dekubitus, Stadium 4: Sonstige Lokalisationen der unteren Extremität
L89.02	Dekubitus, Stadium 1: Dornfortsätze	L89.39	Dekubitus, Stadium 4: Sonstige und nicht näher bezeichnete Lokalisationen
L89.03	Dekubitus, Stadium 1: Beckenkamm	L89.90	Dekubitus, Stadium nicht näher bezeichnet: Kopf
L89.04	Dekubitus, Stadium 1: Kreuzbein	L89.91	Dekubitus, Stadium nicht näher bezeichnet: Obere Extremität
L89.05	Dekubitus, Stadium 1: Sitzbein	L89.92	Dekubitus, Stadium nicht näher bezeichnet: Dornfortsätze
L89.06	Dekubitus, Stadium 1: Trochanter	L89.93	Dekubitus, Stadium nicht näher bezeichnet: Beckenkamm
L89.07	Dekubitus, Stadium 1: Ferse	L89.94	Dekubitus, Stadium nicht näher bezeichnet: Kreuzbein
L89.08	Dekubitus, Stadium 1: Sonstige Lokalisationen der unteren Extremität	L89.95	Dekubitus, Stadium nicht näher bezeichnet: Sitzbein
L89.09	Dekubitus, Stadium 1: Sonstige und nicht näher bezeichnete Lokalisationen	L89.96	Dekubitus, Stadium nicht näher bezeichnet: Trochanter
L89.10	Dekubitus, Stadium 2: Kopf	L89.97	Dekubitus, Stadium nicht näher bezeichnet: Ferse
L89.11	Dekubitus, Stadium 2: Obere Extremität	L89.98	Dekubitus, Stadium nicht näher bezeichnet: Sonstige Lokalisationen der unteren Extremität
L89.12	Dekubitus, Stadium 2: Dornfortsätze	L89.99	Dekubitus, Stadium nicht näher bezeichnet: Sonstige und nicht näher bezeichnete Lokalisationen
L89.13	Dekubitus, Stadium 2: Beckenkamm	L97	Ulcus cruris, anderenorts nicht klassifiziert
L89.14	Dekubitus, Stadium 2: Kreuzbein	Q82.00	Hereditäres Lymphödem der oberen und unteren Extremität(en), Stadium I
L89.15	Dekubitus, Stadium 2: Sitzbein	Q82.01	Hereditäres Lymphödem der oberen und unteren Extremität(en), Stadium II
L89.16	Dekubitus, Stadium 2: Trochanter	Q82.02	Hereditäres Lymphödem der oberen und unteren Extremität(en), Stadium III
L89.17	Dekubitus, Stadium 2: Ferse	Q82.03	Hereditäres Lymphödem, sonstige Lokalisation, Stadium I
L89.18	Dekubitus, Stadium 2: Sonstige Lokalisationen der unteren Extremität		
L89.19	Dekubitus, Stadium 2: Sonstige und nicht näher bezeichnete Lokalisationen		
L89.20	Dekubitus, Stadium 3: Kopf		
L89.21	Dekubitus, Stadium 3: Obere Extremität		
L89.22	Dekubitus, Stadium 3: Dornfortsätze		
L89.23	Dekubitus, Stadium 3: Beckenkamm		

Q82.04	Hereditäres Lymphödem, sonstige Lokalisation, Stadium II	S80.82	Sonstige oberflächliche Verletzungen des Unterschenkels: Blasenbildung (nichtthermisch)
Q82.05	Hereditäres Lymphödem, sonstige Lokalisation, Stadium III	S80.83	Sonstige oberflächliche Verletzungen des Unterschenkels: Insektenbiss oder -stich (ungiftig)
Q82.08	Sonstiges hereditäres Lymphödem	S80.84	Sonstige oberflächliche Verletzungen des Unterschenkels: Oberflächlicher Fremdkörper (Splitter)
Q82.09	Hereditäres Lymphödem, nicht näher bezeichnet		
S70.82	Sonstige oberflächliche Verletzungen der Hüfte und des Oberschenkels: Blasenbildung (nichtthermisch)	S90.82	Sonstige oberflächliche Verletzungen der Knöchelregion und des Fußes: Blasenbildung (nichtthermisch)
S70.83	Sonstige oberflächliche Verletzungen der Hüfte und des Oberschenkels: Insektenbiss oder -stich (ungiftig)	S90.83	Sonstige oberflächliche Verletzungen der Knöchelregion und des Fußes: Insektenbiss oder -stich (ungiftig)
S70.84	Sonstige oberflächliche Verletzungen der Hüfte und des Oberschenkels: Oberflächlicher Fremdkörper (Splitter)	S90.84	Sonstige oberflächliche Verletzungen der Knöchelregion und des Fußes: Oberflächlicher Fremdkörper (Splitter)
S70.9	Oberflächliche Verletzung der Hüfte und des Oberschenkels, nicht näher bezeichnet		

Diagnose J03-2

L03.01	Phlegmone an Fingern	L89.27	Dekubitus, Stadium 3: Ferse
L03.02	Phlegmone an Zehen	L89.28	Dekubitus, Stadium 3: Sonstige Lokalisationen der unteren Extremität
L03.10	Phlegmone an der oberen Extremität		
L03.11	Phlegmone an der unteren Extremität	L89.29	Dekubitus, Stadium 3: Sonstige und nicht näher bezeichnete Lokalisationen
L03.2	Phlegmone im Gesicht		
L03.3	Phlegmone am Rumpf	L89.30	Dekubitus, Stadium 4: Kopf
L03.8	Phlegmone an sonstigen Lokalisationen	L89.31	Dekubitus, Stadium 4: Obere Extremität
L89.00	Dekubitus, Stadium 1: Kopf	L89.32	Dekubitus, Stadium 4: Dornfortsätze
L89.01	Dekubitus, Stadium 1: Obere Extremität	L89.33	Dekubitus, Stadium 4: Beckenkamm
L89.02	Dekubitus, Stadium 1: Dornfortsätze	L89.34	Dekubitus, Stadium 4: Kreuzbein
L89.03	Dekubitus, Stadium 1: Beckenkamm	L89.35	Dekubitus, Stadium 4: Sitzbein
L89.04	Dekubitus, Stadium 1: Kreuzbein	L89.36	Dekubitus, Stadium 4: Trochanter
L89.05	Dekubitus, Stadium 1: Sitzbein	L89.37	Dekubitus, Stadium 4: Ferse
L89.06	Dekubitus, Stadium 1: Trochanter	L89.38	Dekubitus, Stadium 4: Sonstige Lokalisationen der unteren Extremität
L89.07	Dekubitus, Stadium 1: Ferse		
L89.08	Dekubitus, Stadium 1: Sonstige Lokalisationen der unteren Extremität	L89.39	Dekubitus, Stadium 4: Sonstige und nicht näher bezeichnete Lokalisationen
L89.09	Dekubitus, Stadium 1: Sonstige und nicht näher bezeichnete Lokalisationen	L89.90	Dekubitus, Stadium nicht näher bezeichnet: Kopf
L89.10	Dekubitus, Stadium 2: Kopf	L89.91	Dekubitus, Stadium nicht näher bezeichnet: Obere Extremität
L89.11	Dekubitus, Stadium 2: Obere Extremität	L89.92	Dekubitus, Stadium nicht näher bezeichnet: Dornfortsätze
L89.12	Dekubitus, Stadium 2: Dornfortsätze		
L89.13	Dekubitus, Stadium 2: Beckenkamm	L89.93	Dekubitus, Stadium nicht näher bezeichnet: Beckenkamm
L89.14	Dekubitus, Stadium 2: Kreuzbein		
L89.15	Dekubitus, Stadium 2: Sitzbein	L89.94	Dekubitus, Stadium nicht näher bezeichnet: Kreuzbein
L89.16	Dekubitus, Stadium 2: Trochanter		
L89.17	Dekubitus, Stadium 2: Ferse	L89.95	Dekubitus, Stadium nicht näher bezeichnet: Sitzbein
L89.18	Dekubitus, Stadium 2: Sonstige Lokalisationen der unteren Extremität	L89.96	Dekubitus, Stadium nicht näher bezeichnet: Trochanter
L89.19	Dekubitus, Stadium 2: Sonstige und nicht näher bezeichnete Lokalisationen	L89.97	Dekubitus, Stadium nicht näher bezeichnet: Ferse
L89.20	Dekubitus, Stadium 3: Kopf	L89.98	Dekubitus, Stadium nicht näher bezeichnet: Sonstige Lokalisationen der unteren Extremität
L89.21	Dekubitus, Stadium 3: Obere Extremität	L89.99	Dekubitus, Stadium nicht näher bezeichnet: Sonstige und nicht näher bezeichnete Lokalisationen
L89.22	Dekubitus, Stadium 3: Dornfortsätze		
L89.23	Dekubitus, Stadium 3: Beckenkamm	L97	Ulcus cruris, anderenorts nicht klassifiziert
L89.24	Dekubitus, Stadium 3: Kreuzbein	L98.3	Eosinophile Zellulitis [Wells-Syndrom]
L89.25	Dekubitus, Stadium 3: Sitzbein	L98.4	Chronisches Ulkus der Haut, anderenorts nicht klassifiziert
L89.26	Dekubitus, Stadium 3: Trochanter		

Prozedur J03-3

01.15 ↔	Biopsie am Schädel	04.49.12 ↔	Sonstige Dekompression oder Lösung von Adhäsionen an Nerven des Armes
04.49.00 ↔	Sonstige Dekompression oder Lösung von Adhäsionen an peripherem Nerv oder Ganglion, n.n.bez.	04.49.13 ↔	Sonstige Dekompression oder Lösung von Adhäsionen an Nerven der Hand
04.49.10 ↔	Sonstige Dekompression oder Lösung von Adhäsionen am Plexus brachialis	04.49.14 ↔	Sonstige Dekompression oder Lösung von Adhäsionen am Plexus lumbosacralis, Leiste und Beckenboden
04.49.11 ↔	Sonstige Dekompression oder Lösung von Adhäsionen an Nerven der Schulter	04.49.15 ↔	Sonstige Dekompression oder Lösung von Adhäsionen an Nerven des Beines

04.49.16 ↔	Sonstige Dekompression oder Lösung von Adhäsionen an Nerven des Fusses	08.82 ↔	Versorgung einer Risswunde des Augenlids, den Lidrand umfassend, partielle Tiefe
04.49.99 ↔	Sonstige Dekompression oder Lösung von Adhäsionen an sonstigen peripheren Nerven oder Ganglion, sonstige	08.83 ↔	Sonstige Versorgung einer Risswunde des Augenlids, partielle Tiefe
05.21 ↔	Exzision des Ganglion sphenopalatinum	08.84 ↔	Versorgung einer Risswunde des Augenlids, den Lidrand umfassend, volle Tiefe
05.22 ↔	Zervikale Sympathektomie	08.85 ↔	Sonstige Versorgung einer Risswunde des Augenlids, volle Tiefe
05.23 ↔	Lumbale Sympathektomie	08.86 ↔	Rhytidektomie am Unterlid
05.24 ↔	Präsakrale Sympathektomie	08.87 ↔	Rhytidektomie am Oberlid
05.25 ↔	Periarterielle Sympathektomie	08.89.10 ↔	Plastische Rekonstruktion des Augenlids, medialer oder lateraler Lidwinkel
05.26 ↔	Thorakale Sympathektomie	08.89.10 ↔	Plastische Rekonstruktion des Augenlids, medialer oder lateraler Lidwinkel
05.29 ↔	Sonstige Sympathektomie und Exzision eines Ganglions	08.89.11 ↔	Plastische Rekonstruktion des Augenlids durch Hebung der Augenbraue
06.09.00 ↔	Sonstige Inzision im Gebiet der Schilddrüse, n.n.bez.	08.89.11 ↔	Plastische Rekonstruktion des Augenlids durch Hebung der Augenbraue
06.09.10 ↔	Sonstige Inzision im Gebiet der Schilddrüse, ohne weitere Massnahmen	08.89.12 ↔	Plastische Rekonstruktion des Augenlids durch Entfernung eines Fettgewebeprolapses der Orbita
06.09.11 ↔	Sonstige Inzision im Gebiet der Schilddrüse, Drainage	08.89.12 ↔	Plastische Rekonstruktion des Augenlids durch Entfernung eines Fettgewebeprolapses der Orbita
06.09.12 ↔	Sonstige Inzision im Gebiet der Schilddrüse, Exploration	08.89.13 ↔	Plastische Rekonstruktion des Augenlids durch Oberflächenbehandlung mit Laser
06.09.99 ↔	Sonstige Inzision im Gebiet der Schilddrüse, sonstige	08.89.13 ↔	Plastische Rekonstruktion des Augenlids durch Oberflächenbehandlung mit Laser
06.91 ↔	Durchtrennung des Isthmus thyreoideae	08.89.14 ↔	Plastische Rekonstruktion des Augenlids durch sonstige Oberlidverlängerung
07.23 ↔	Rest-Adrenalektomie nach einer vorherigen partiellen Adrenalektomie	08.89.14 ↔	Plastische Rekonstruktion des Augenlids durch sonstige Oberlidverlängerung
07.3 ↔	Totale Adrenalektomie	08.89.15 ↔	Plastische Rekonstruktion des Augenlids durch Unterlidverlängerung
07.71 ↔	Exploration der Fossa hypophysialis	08.89.15 ↔	Plastische Rekonstruktion des Augenlids durch Unterlidverlängerung
07.72 ↔	Inzision an der Hypophyse	08.89.99 ↔	Sonstige plastische Rekonstruktion des Augenlids, sonstige
07.79 ↔	Sonstige Operation an der Hypophyse, sonstige	08.89.99 ↔	Sonstige plastische Rekonstruktion des Augenlids, sonstige
07.83 ↔	Thorakoskopische partielle Exzision am Thymus	18.01 ↔	Perforation des Ohrläppchens
08.21 ↔	Exzision eines Chalazions	18.09 ↔	Inzision am äusseren Ohr, sonstige
08.22 ↔	Exzision einer anderen kleineren Läsion am Augenlid	18.21 ↔	Exzision einer präaurikulären Fistel oder eines präaurikulären Sinus
08.23 ↔	Exzision einer grösseren Läsion am Augenlid, nicht durchgehend	18.21 ↔	Exzision einer präaurikulären Fistel oder eines präaurikulären Sinus
08.24 ↔	Exzision einer grösseren Läsion am Augenlid, perforierend	18.29.12 ↔	Exzision einer anderen Läsion am äusseren Ohr oder im äusseren Gehörgang
08.38 ↔	Korrektur einer Lidretraktion	18.29.12 ↔	Exzision einer anderen Läsion am äusseren Ohr oder im äusseren Gehörgang
08.43 ↔	Behebung von Entropium oder Ektropium durch Keilresektion	18.31 ↔	Radikale Exzision einer Läsion am äusseren Ohr
08.44.00 ↔	Behebung von Entropium oder Ektropium durch Lidplastik, n.n.bez.	18.31 ↔	Radikale Exzision einer Läsion am äusseren Ohr
08.44.10 ↔	Behebung von Entropium oder Ektropium durch Lidplastik, horizontale Verkürzung des Augenlides	18.32 ↔	Resektion der Ohrmuschel, total
08.44.99 ↔	Behebung von Entropium oder Ektropium durch Lidplastik, sonstige	18.32 ↔	Resektion der Ohrmuschel, total
08.51 ↔	Kanthotomie	18.33 ↔	Exzision von Knorpel am äusseren Ohr zur Transplantation
08.59.00 ↔	Sonstige Anpassung der Lidposition, n.n.bez.	18.5 ↔	Chirurgische Korrektur abstehender Ohren
08.59.10 ↔	Kanthoplastik, n.n.bez.	18.6X.00 ↔	Rekonstruktion des äusseren Gehörgangs, n.n.bez.
08.59.11 ↔	Kanthopexie	18.6X.10 ↔	Erweiterung des äusseren Gehörgangs
08.59.12 ↔	Korrekturoperation bei Epikanthus	18.6X.20 ↔	Rekonstruktion eines (bestehenden) äusseren Gehörgangs
08.59.99 ↔	Sonstige Anpassung der Lidposition, sonstige	18.6X.30 ↔	Konstruktion eines (nicht bestehenden) äusseren Gehörgangs
08.61.10 ↔	Plastische Rekonstruktion des Augenlids mit Hautlappen	18.6X.99 ↔	Rekonstruktion des äusseren Gehörgangs, sonstige
08.61.11 ↔	Plastische Rekonstruktion des Augenlids mit Hauttransplantat	18.71.00 ↔	Ohrmuschelaufbau, n.n.bez.
08.62 ↔	Plastische Rekonstruktion des Augenlids mit Schleimhautlappen oder -transplantat	18.71.10 ↔	Ohrmuschelaufbau, partiell, n.n.bez.
08.63 ↔	Plastische Rekonstruktion des Augenlids mit Haarfollikeltransplantat	18.71.11 ↔	Ohrmuschelaufbau, partiell mit Gewebeexpander
08.64 ↔	Plastische Rekonstruktion des Augenlids mit tarsokonjunktivalem Lappen	18.71.12 ↔	Ohrmuschelaufbau, partiell mit Galealappen
08.69.00 ↔	Sonstige plastische Rekonstruktion des Augenlids mit Lappen oder Transplantaten, n.n.bez.	18.71.13 ↔	Ohrmuschelaufbau, partiell mit Knorpeltransplantat
08.69.10 ↔	Plastische Rekonstruktion des Augenlids mit Knorpel	18.71.14 ↔	Ohrmuschelaufbau, partiell mit mikrovaskulärem Lappen
08.69.11 ↔	Plastische Rekonstruktion des Augenlids mit alloplastischem Material	18.71.19 ↔	Ohrmuschelaufbau, partiell, sonstige
08.69.12 ↔	Plastische Rekonstruktion des Augenlids mit Verschiebe- und Rotationsplastik des Lides	18.71.20 ↔	Ohrmuschelaufbau, total, n.n.bez.
08.69.13 ↔	Plastische Rekonstruktion des Augenlids mit Oberlidverlängerung		
08.69.99 ↔	Sonstige plastische Rekonstruktion des Augenlids mit Lappen oder Transplantaten, sonstige		

18.71.21 ↔ Ohrmuschelaufbau, total mit Gewebeexpander	21.88.15 ↔ Septumplastik, Plastische Rekonstruktion des Nasenseptums, mit distalen autogenen Transplantaten, allogenen oder xenogenen Transplantaten
18.71.22 ↔ Ohrmuschelaufbau, total mit Galealappen	21.88.99 ↔ Sonstige Septumplastik, sonstige
18.71.23 ↔ Ohrmuschelaufbau, total mit Knorpeltransplantat	21.89 ↔ Plastische Rekonstruktion und Operationen an der Nase, sonstige
18.71.24 ↔ Ohrmuschelaufbau, total mit mikrovaskulärem Lappen	21.91 ↔ Lösung von Synechien der Nase
18.71.29 ↔ Ohrmuschelaufbau, total, sonstige	24.5X.00 ↔ Alveoloplastik, n.n.bez.
18.71.30 ↔ Implantation von alloplastischen Materialien beim Aufbau einer Ohrmuschel	24.5X.10 ↔ Alveoloplastik mit Transplantat
18.71.99 ↔ Ohrmuschelaufbau, sonstige	24.5X.99 ↔ Alveoloplastik, sonstige
18.72 ↔ Reinsertion eines amputierten Ohres	24.91.10 ↔ Vestibulumplastik
18.79 ↔ Sonstige plastische Rekonstruktion am äusseren Ohr, sonstige	24.91.11 ↔ Mundbodensenkung
19.9X.11 ↔ Verkleinerung einer Radikalhöhle	24.91.99 ↔ Extension oder Vertiefung des Sulcus buccolabialis oder lingualis, sonstige
19.9X.12 ↔ Rekonstruktion des Mittelohrs, Reimplantation, Rekonstruktion der hinteren Gehörgangswand	25.02 ↔ Offene Biopsie an der Zunge
19.9X.13 ↔ Rekonstruktion des Mittelohrs	27.1 ↔ Inzision am Gaumen
19.9X.14 ↔ Verschluss einer Mastoid-Fistel	27.21.20 ↔ Offene Biopsie (mit Inzision) am knöchernen Gaumen
19.9X.19 ↔ Mikrochirurgische Operationen am Mittelohr, sonstige	27.22.20 ↔ Offene Biopsie (mit Inzision) an Uvula und weichem Gaumen
19.9X.99 ↔ Sonstige plastische Rekonstruktion am Mittelohr, sonstige	27.24.20 ↔ Offene Biopsie (mit Inzision) an Wangenschleimhaut, Mundboden und sonstigen Strukturen in der Mundhöhle
21.07 ↔ Stillung einer Epistaxis durch Exzision von nasaler Mukosa sowie Hauttransplantation an Septum und laterale Nasenwand	27.24.99 ↔ Biopsie in der Mundhöhle, an nicht bezeichneter Struktur, sonstige
21.1 ↔ Inzision an der Nase	27.42 ↔ Ausgedehnte Exzision einer Läsion an der Lippe
21.31.10 ↔ Lokale Exzision einer endonasalen Läsion, Zugang endonasal	27.43.00 ↔ Sonstige Exzision von Läsion oder Gewebe an der Lippe, n.n.bez.
21.31.12 ↔ Destruktion einer endonasalen Läsion	27.43.10 ↔ Sonstige Exzision von Läsion oder Gewebe an der Lippe, lokale Exzision
21.32 ↔ Exzision und lokale Destruktion einer anderen Läsion an der Nase	27.43.99 ↔ Sonstige Exzision von Läsion oder Gewebe an der Lippe, sonstige
21.32 ↔ Exzision und lokale Destruktion einer anderen Läsion an der Nase	27.44.00 ↔ Radikale Exzision einer Läsion an der Lippe, n.n.bez.
21.4X.00 ↔ Resektion der Nase, n.n.bez.	27.44.11 ↔ Radikale Exzision einer Hautläsion der Lippe ohne Transplantation oder Transposition von Haut
21.4X.00 ↔ Resektion der Nase, n.n.bez.	27.44.20 ↔ Radikale Exzision einer Hautläsion der Lippe mit Transplantation oder Transposition von Haut
21.4X.12 ↔ Resektion der Nase, partiell	27.44.99 ↔ Radikale Exzision einer Läsion an der Lippe, sonstige
21.4X.12 ↔ Resektion der Nase, partiell	27.49.00 ↔ Sonstige Exzision in der Mundhöhle, n.n.bez.
21.4X.22 ↔ Resektion der Nase, subtotal	27.49.10 ↔ Exzision an der Wange
21.4X.22 ↔ Resektion der Nase, subtotal	27.49.11 ↔ Exzision am Mundboden
21.4X.32 ↔ Resektion der Nase, total	27.49.99 ↔ Sonstige Exzision in der Mundhöhle, sonstige
21.4X.32 ↔ Resektion der Nase, total	27.54.00 ↔ Plastische Rekonstruktion einer (angeborenen) Lippenspalte, n.n.bez.
21.4X.99 ↔ Resektion der Nase, sonstige	27.54.10 ↔ Lippenplastik einer (angeborenen) Lippenspalte
21.4X.99 ↔ Resektion der Nase, sonstige	27.54.11 ↔ Sekundäroperation einer (angeborenen) Lippenspalte
21.72 ↔ Offene Reposition einer Nasenfraktur	27.54.99 ↔ Plastische Rekonstruktion einer (angeborenen) Lippenspalte, sonstige
21.83.00 ↔ Totale plastische Nasenrekonstruktion, n.n.bez.	27.55.00 ↔ Vollhauttransplantat an Lippe und Mund, n.n.bez.
21.83.10 ↔ Septorhinoplastik mit Korrektur des Knorpels oder des Knochens, mit lokalen autogenen Transplantaten	27.55.10 ↔ Kleinflächiges Vollhauttransplantat an Lippe und Mund
21.83.11 ↔ Septorhinoplastik mit Korrektur des Knorpels oder des Knochens, mit distalen autogenen Transplantaten, allogenen oder xenogenen Transplantaten	27.55.20 ↔ Grossflächiges Vollhauttransplantat an Lippe und Mund
21.83.12 ↔ Septorhinoplastik mit Korrektur des Knochens sowie des Knorpels	27.55.99 ↔ Vollhauttransplantat an Lippe und Mund, sonstige
21.83.20 ↔ Totale plastische Nasenrekonstruktion mit Implantation von alloplastischen Materialien	27.57.10 ↔ Anbringen eines freien mikrovaskulär-anastomosierten Transplantats an Lippe und Mund
21.83.99 ↔ Totale plastische Nasenrekonstruktion, sonstige	27.57.11 ↔ Anbringen eines gestielten Fernlappens an Lippe und Mund
21.84 ↔ Revision einer Rhinoplastik	27.57.99 ↔ Anbringen eines gestielten oder freien Lappens an Lippe und Mund, sonstige
21.85 ↔ Augmentationsrhinoplastik	27.58 ↔ Revision eines gestielten oder freien Lappens oder freien Hauttransplantates an Lippe und Mund
21.86.00 ↔ Rhinoplastik der Nasenweichteile, n.n.bez.	27.58 ↔ Revision eines gestielten oder freien Lappens oder freien Hauttransplantates an Lippe und Mund
21.86.10 ↔ Rhinoplastik der Nasenweichteile, äussere Nase	27.59.20 ↔ Kleinflächige Weichteildeckung durch kultivierte Keratinozyten an der Lippe
21.86.11 ↔ Rhinoplastik mit lokalen oder distalen Lappen	27.59.20 ↔ Kleinflächige Weichteildeckung durch kultivierte Keratinozyten an der Lippe
21.86.99 ↔ Rhinoplastik der Nasenweichteile, sonstige	27.59.21 ↔ Grossflächige Weichteildeckung durch kultivierte Keratinozyten an der Lippe
21.87 ↔ Sonstige Rhinoplastik	
21.88.00 ↔ Sonstige Septumplastik, n.n.bez.	
21.88.10 ↔ Septumplastik, Septumunterfütterung	
21.88.11 ↔ Septumplastik, Verschluss einer Septumperforation mit Schleimhaut-Verschiebelappen	
21.88.12 ↔ Septumplastik, Plastische Korrektur ohne Resektion	
21.88.13 ↔ Septumplastik, Plastische Korrektur mit Resektion	
21.88.14 ↔ Septumplastik, Plastische Rekonstruktion des Nasenseptums, mit lokalen autogenen Transplantaten (Austauschplastik)	

27.59.21 ↔	Grossflächige Weichteildeckung durch kultivierte Keratinozyten an der Lippe	30.4X.15 ↔	Radikale Laryngektomie, mit Pharyngektomie, Rekonstruktion mit freiem mikrovaskulär-anastomosierten Transplantat
27.59.30 ↔	Kleinflächige temporäre Weichteildeckung durch Kombination mehrerer Verfahren an der Lippe	30.4X.16 ↔	Radikale Laryngektomie, mit Pharyngektomie, Rekonstruktion mit freiem Darmtransplantat
27.59.30 ↔	Kleinflächige temporäre Weichteildeckung durch Kombination mehrerer Verfahren an der Lippe	30.4X.17 ↔	Radikale Laryngektomie, mit Pharyngektomie, Rekonstruktion mit Magenhochzug
27.59.31 ↔	Grossflächige temporäre Weichteildeckung durch Kombination mehrerer Verfahren an der Lippe	30.4X.19 ↔	Radikale Laryngektomie, mit Pharyngektomie, sonstige Rekonstruktion
27.59.31 ↔	Grossflächige temporäre Weichteildeckung durch Kombination mehrerer Verfahren an der Lippe	30.4X.20 ↔	Radikale Laryngektomie, mit Pharyngektomie sowie Schilddrüsenresektion, ohne Rekonstruktion
27.59.40 ↔	Sonstige plastische Rekonstruktion an Lippe und Mund mit freiem mikrovaskulär-anastomosierten Transplantat	30.4X.21 ↔	Radikale Laryngektomie, mit Pharyngektomie sowie Schilddrüsenresektion, Rekonstruktion mit lokaler Schleimhaut
27.59.40 ↔	Sonstige plastische Rekonstruktion an Lippe und Mund mit freiem mikrovaskulär-anastomosierten Transplantat	30.4X.22 ↔	Radikale Laryngektomie, mit Pharyngektomie sowie Schilddrüsenresektion, Rekonstruktion mit nicht vaskularisiertem Transplantat
27.59.41 ↔	Sonstige plastische Rekonstruktion an Lippe und Mund mit gestieltem Fernlappen	30.4X.23 ↔	Radikale Laryngektomie, mit Pharyngektomie sowie Schilddrüsenresektion, Rekonstruktion mit gestieltem regionalen Lappen
27.59.41 ↔	Sonstige plastische Rekonstruktion an Lippe und Mund mit gestieltem Fernlappen	30.4X.24 ↔	Radikale Laryngektomie, mit Pharyngektomie sowie Schilddrüsenresektion, Rekonstruktion mit gestieltem Lappen
27.59.60 ↔	Einsetzen eines Gewebeexpanders an der Lippe	30.4X.25 ↔	Radikale Laryngektomie, mit Pharyngektomie sowie Schilddrüsenresektion, Rekonstruktion mit freiem mikrovaskulär-anastomosierten Transplantat
27.59.60 ↔	Einsetzen eines Gewebeexpanders an der Lippe	30.4X.26 ↔	Radikale Laryngektomie, mit Pharyngektomie sowie Schilddrüsenresektion, Rekonstruktion mit freiem Darmtransplantat
27.59.99 ↔	Sonstige plastische Rekonstruktion an Lippe und Mund, sonstige	30.4X.27 ↔	Radikale Laryngektomie, mit Pharyngektomie sowie Schilddrüsenresektion, Rekonstruktion mit Magenhochzug
27.59.99 ↔	Sonstige plastische Rekonstruktion an Lippe und Mund, sonstige	30.4X.29 ↔	Radikale Laryngektomie, mit Pharyngektomie sowie Schilddrüsenresektion, sonstige Rekonstruktion
27.61 ↔	Naht einer Rissverletzung am Gaumen	30.4X.99 ↔	Radikale Laryngektomie, sonstige
27.62.00 ↔	Korrektur einer Gaumenspalte, n.n.bez.	31.72 ↔	Verschluss einer äusseren trachealen Fistel
27.62.10 ↔	Primäre plastische Rekonstruktion am knöchernen Gaumen ohne Knochentransplantat	33.33 ↔	Pneumoperitoneum für Lungenkollaps
27.62.11 ↔	Primäre plastische Rekonstruktion am knöchernen Gaumen mit Knochentransplantat	33.42 ↔	Verschluss einer Bronchusfistel
27.62.20 ↔	Sekundäre plastische Rekonstruktion am knöchernen Gaumen ohne Knochentransplantat	34.03 ↔	Wiedereröffnung einer Thorakotomie
27.62.99 ↔	Korrektur einer Gaumenspalte, sonstige	34.23.20 ↔	Offene Biopsie an der Brustwand
27.63.00 ↔	Revision der Korrektur einer Gaumenspalte, n.n.bez.	34.3X.10 ↔	Exzision von Läsion oder Gewebe des Mediastinums
27.63.10 ↔	Revision der Korrektur einer Gaumenspalte, Kieferplastik	34.3X.21 ↔	Resektion von Läsion oder Gewebe des Mediastinums, ohne Resektion an mediastinalen Organen
27.63.11 ↔	Revision der Korrektur einer Gaumenspalte, Kieferplastik mit Osteoplastik	34.3X.22 ↔	Resektion von Läsion oder Gewebe des Mediastinums, mit Lungenresektion oder Brustwandteilresektion
27.63.20 ↔	Revision der Korrektur einer Gaumenspalte, Sekundäroperation der Kieferspalte	34.3X.23 ↔	Resektion von Läsion oder Gewebe des Mediastinums, mit Perikardteilresektion
27.63.99 ↔	Revision der Korrektur einer Gaumenspalte, sonstige	34.3X.24 ↔	Resektion von Läsion oder Gewebe des Mediastinums, mit prothetischem Gefässersatz
27.99 ↔	Sonstige Operationen an Mundhöhle und Gesicht, sonstige	34.3X.25 ↔	Resektion von Läsion oder Gewebe des Mediastinums, mit Lungenresektion sowie Gefässersatz
29.12.20 ↔	Offene Biopsie am Hypopharynx	34.3X.26 ↔	Resektion von Läsion oder Gewebe des Mediastinums, mit Lungenresektion sowie Perikardteilresektion
29.12.30 ↔	Offene Biopsie am Nasopharynx	34.3X.27 ↔	Resektion von Läsion oder Gewebe des Mediastinums, mit Perikardteilresektion sowie Gefässersatz
29.2X.00 ↔	Exzision von branchiogener Zyste oder Rest der Kiemenspalte, n.n.bez.	34.3X.28 ↔	Resektion von Läsion oder Gewebe des Mediastinums, mit Lungen- sowie Perikardteilresektion sowie Gefässersatz
29.2X.10 ↔	Exzision einer lateralen Halszyste	34.3X.29 ↔	Resektion von Läsion oder Gewebe des Mediastinums, sonstige
29.2X.11 ↔	Exzision von branchiogener Zyste oder Rest der Kiemenspalte als sekundär Eingriff	34.3X.30 ↔	Destruktion von Läsion oder Gewebe des Mediastinums
29.2X.20 ↔	Operation an Kiemengangsresten, n.n.bez.	34.3X.99 ↔	Exzision oder Destruktion von Läsion oder Gewebe des Mediastinums, sonstige
29.2X.21 ↔	Operation an Kiemengangsresten, sekundärer Eingriff	34.4X.10 ↔	Exzision einer Läsion an der Brustwand
29.2X.99 ↔	Exzision von branchiogener Zyste oder Rest der Kiemenspalte, sonstige		
29.52 ↔	Verschluss einer branchiogenen Fistel		
30.4X.00 ↔	Radikale Laryngektomie, n.n.bez.		
30.4X.10 ↔	Radikale Laryngektomie, mit Pharyngektomie, ohne Rekonstruktion		
30.4X.11 ↔	Radikale Laryngektomie, mit Pharyngektomie, Rekonstruktion mit lokaler Schleimhaut		
30.4X.12 ↔	Radikale Laryngektomie, mit Pharyngektomie, Rekonstruktion mit nicht vaskularisiertem Transplantat		
30.4X.13 ↔	Radikale Laryngektomie, mit Pharyngektomie, Rekonstruktion mit gestieltem regionalen Lappen		
30.4X.14 ↔	Radikale Laryngektomie, mit Pharyngektomie, Rekonstruktion mit gestieltem Lappen		

34.4X.21 ↔	Teilresektion einer Läsion an der Brustwand, ohne Rekonstruktion	39.25.09 ↔	Gefäss-Bypass von der Aorta oder der A. iliaca zu weiteren Arterien der unteren Extremität, sonstige
34.4X.22 ↔	Teilresektion einer Läsion an der Brustwand, mit Rekonstruktion	39.25.11 ↔	Aorto-iliakaler Bypass
34.4X.31 ↔	Resektion einer Läsion an der Brustwand, komplette Resektion des Sternums, ohne Rekonstruktion	39.25.12 ↔	Aorto-femorale Bypass
34.4X.32 ↔	Resektion einer Läsion an der Brustwand, komplette Resektion des Sternums, mit Rekonstruktion	39.25.13 ↔	Aorto-poplitealer Bypass
34.71 ↔	Naht einer Brustwandverletzung	39.25.14 ↔	Aorto-cruraler Bypass
34.72 ↔	Verschluss einer Thorakostomie	39.25.15 ↔	Aorto-ilio-femorale Bypass
34.73 ↔	Verschluss anderer Thoraxfisteln	39.25.16 ↔	Aorto-ilio-poplitealer Bypass
34.75 ↔	Sekundärer Verschluss einer Thorakotomie und Sternotomie	39.25.21 ↔	Ilio-iliakaler Bypass
34.76 ↔	Plastische Rekonstruktion zur Stabilisierung der Brustwand, offen chirurgisch	39.25.22 ↔	Ilio-femorale Bypass
34.77 ↔	Knochen transplantation und Knochen transposition an der Brustwand	39.25.23 ↔	Ilio-poplitealer Bypass
34.79 ↔	Plastische Rekonstruktion an der Brustwand, sonstige	39.25.24 ↔	Ilio-cruraler Bypass
34.89.00 ↔	Sonstige Operationen am Zwerchfell, n.n.bez.	39.25.30 ↔	Obturator-Bypass (extraanatomisch)
34.89.10 ↔	Sonstige Operationen am Zwerchfell, Inzision (Zwerchfellsplattung)	39.29.09 ↔	Sonstiger (peripherer) Gefäss-Shunt oder -Bypass, sonstige
34.89.99 ↔	Sonstige Operationen am Zwerchfell, sonstige	39.29.10 ↔	Gefäss-Shunt oder Bypass an Arterien der unteren Extremität, n.n.bez.
37.31.00 ↔	Perikardektomie, n.n.bez.	39.29.11 ↔	Femorofemorale Gefäss-Shunt oder -Bypass
37.31.10 ↔	Perikardektomie, partiell	39.29.12 ↔	Femoropoplitealer Gefäss-Shunt oder -Bypass
37.31.20 ↔	Perikardektomie, total	39.29.13 ↔	Femorocruraler Gefäss-Shunt oder -Bypass
37.31.30 ↔	Adhäsiolyse am Perikard	39.29.14 ↔	Femoropedaler Gefäss-Shunt oder -Bypass
37.31.99 ↔	Perikardektomie, sonstige	39.29.15 ↔	Popliteocruraler und popliteopedaler Gefäss-Shunt oder -Bypass
37.79 ↔	Revision oder Verlagerung von Tasche von kardialer Vorrichtung	39.29.16 ↔	Gefäss-Shunt oder Bypass an Arterien des Unterschenkels und des Fusses
37.8B.00 ↔	Entfernen eines permanenten Herzschrittmachers, n.n.bez.	39.29.19 ↔	Gefäss-Shunt oder Bypass an Arterien der unteren Extremität, sonstige
37.8B.09 ↔	Entfernen eines permanenten Herzschrittmachers, sonstige	39.29.20 ↔	Gefäss-Shunt oder Bypass an Arterien der oberen Extremität
37.8B.11 ↔	Entfernen eines Einkammer-Schrittmachers	39.29.30 ↔	Sonstiger (peripherer) Gefäss-Shunt oder -Bypass, extraanatomisch, n.n.bez.
37.8B.21 ↔	Entfernen eines Zweikammerschrittmachers, ohne antitachykarde Stimulation	39.29.31 ↔	Subclaviafemorale Gefäss-Shunt oder Bypass
37.8B.22 ↔	Entfernen eines Zweikammerschrittmachers, mit antitachykarder Stimulation	39.29.32 ↔	Axillofemorale Gefäss-Shunt oder Bypass
37.8B.31 ↔	Entfernen eines Resynchronisationsherzschrittmachers [CRT-P]	39.29.33 ↔	Femorofemorale Cross-over-Bypass
37.8B.42 ↔	Entfernen eines transvenösen, sondenlosen Herzschrittmachers, Einkammerstimulation	39.29.39 ↔	Sonstiger (peripherer) Gefäss-Shunt oder -Bypass, extraanatomisch, sonstige
37.8B.43 ↔	Entfernen eines transvenösen, sondenlosen Herzschrittmachers, Zweikammerstimulation	39.29.40 ↔	Gefäss-Shunt oder -Bypass an Venen
37.8B.44 ↔	Entfernen eines transvenösen, sondenlosen Herzschrittmachers, Einkammerstimulation mit AV-Synchronisation	39.29.81 ↔	Temporärer intraoperativer Shunt, arterioarteriell
37.8D ↔	Entfernen eines Ereignisrekorders	39.29.82 ↔	Temporärer intraoperativer Shunt, arteriovenös
37.8F.00 ↔	Entfernen eines Kardioverters oder Defibrillators, n.n.bez.	39.29.89 ↔	Temporärer intraoperativer Shunt, sonstige
37.8F.09 ↔	Entfernen eines Kardioverters oder Defibrillators, sonstige	39.49.30 ↔	Ersatz eines kardialen Conduit
37.8F.11 ↔	Entfernen eines Einkammer-Defibrillators	39.55 ↔	Reimplantation eines abrierenden Nierengefässes
37.8F.12 ↔	Entfernen eines Zweikammer-Defibrillators	39.59.30 ↔	Sonstige plastische Rekonstruktion von Gefässen an Kopf und Hals, n.n.bez.
37.8F.21 ↔	Entfernen eines Resynchronisationsdefibrillators [CRT-D]	39.59.31 ↔	Sonstige plastische Rekonstruktion eines intrakraniellen Gefässes
37.8F.22 ↔	Entfernen eines Einkammer-Defibrillators mit atrialem Sensing	39.59.32 ↔	Sonstige plastische Rekonstruktion der extrakraniellen A. vertebralis
37.8F.31 ↔	Entfernen eines subkutanen Defibrillatorsystems	39.59.33 ↔	Sonstige plastische Rekonstruktion von extrakraniellen Arterien an Kopf und Hals, sonstige
37.99.00 ↔	Sonstige Operationen an Herz und Perikard, n.n.bez.	39.59.34 ↔	Sonstige plastische Rekonstruktion der V. jugularis
37.99.20 ↔	Operationen bei kongenitalen Anomalien des Herzens, n.n.bez.	39.59.39 ↔	Sonstige plastische Rekonstruktion von Gefässen an Kopf und Hals, sonstige
37.99.29 ↔	Operationen bei kongenitalen Anomalien des Herzens, sonstige	39.59.40 ↔	Sonstige plastische Rekonstruktion von Gefässen der oberen Extremität, n.n.bez.
37.99.30 ↔	Ligatur eines Herzohres	39.59.41 ↔	Sonstige plastische Rekonstruktion von Arterien der oberen Extremität
37.99.80 ↔	Reoperation an Herz und Perikard	39.59.42 ↔	Sonstige plastische Rekonstruktion der V. subclavia, V. axillaris und V. brachiocephalica
37.99.99 ↔	Sonstige Operationen an Herz und Perikard, sonstige	39.59.48 ↔	Sonstige plastische Rekonstruktion von sonstigen tiefen Venen der oberen Extremität
37.9A.12 ↔	Entfernung oder Revision eines myokardmodulierenden Systems [CCM]	39.59.49 ↔	Sonstige plastische Rekonstruktion von Gefässen der oberen Extremität, sonstige
38.21 ↔	Biopsie eines Blutgefässes	39.59.50 ↔	Sonstige plastische Rekonstruktion von thorakalen Gefässen, n.n.bez.
		39.59.51 ↔	Sonstige plastische Rekonstruktion der thorakalen Aorta
		39.59.52 ↔	Sonstige plastische Rekonstruktion der A. pulmonalis
		39.59.53 ↔	Sonstige plastische Rekonstruktion von thorakalen Arterien, sonstige
		39.59.54 ↔	Sonstige plastische Rekonstruktion der V. pulmonalis

39.59.55 ↔	Sonstige plastische Rekonstruktion der V. cava superior	39.B1.27 ↔	(Perkutan-)transluminale Implantation von Stents ohne Medikamentenfreisetzung, A. carotis externa
39.59.59 ↔	Sonstige plastische Rekonstruktion von thorakalen Gefäßen, sonstige	39.B1.28 ↔	(Perkutan-)transluminale Implantation von Stents ohne Medikamentenfreisetzung, A. vertebralis extrakraniell
39.59.60 ↔	Sonstige plastische Rekonstruktion von abdominalen Arterien, n.n.bez.	39.B1.31 ↔	(Perkutan-)transluminale Implantation von Stents ohne Medikamentenfreisetzung, Gefäße von Schulter und Oberarm
39.59.61 ↔	Sonstige plastische Rekonstruktion der abdominalen Aorta	39.B1.51 ↔	(Perkutan-)transluminale Implantation von Stents ohne Medikamentenfreisetzung, Gefäße von Unterarm
39.59.62 ↔	Sonstige plastische Rekonstruktion des Truncus coeliacus	39.B1.71 ↔	(Perkutan-)transluminale Implantation von Stents ohne Medikamentenfreisetzung, Aorta
39.59.63 ↔	Sonstige plastische Rekonstruktion der A. gastrica	39.B1.74 ↔	(Perkutan-)transluminale Implantation von Stents ohne Medikamentenfreisetzung, Aortenisthmus
39.59.64 ↔	Sonstige plastische Rekonstruktion A. hepatica	39.B1.81 ↔	(Perkutan-)transluminale Implantation von Stents ohne Medikamentenfreisetzung, andere thorakale Gefäße
39.59.65 ↔	Sonstige plastische Rekonstruktion der A. lienalis	39.B1.A4 ↔	(Perkutan-)transluminale Implantation von Stents ohne Medikamentenfreisetzung, A. pulmonalis
39.59.66 ↔	Sonstige plastische Rekonstruktion der A. renalis	39.B1.C1 ↔	(Perkutan-)transluminale Implantation von Stents ohne Medikamentenfreisetzung, andere abdominale und pelvine Arterien
39.59.67 ↔	Sonstige plastische Rekonstruktion der A. mesenterica	39.B1.C3 ↔	(Perkutan-)transluminale Implantation von Stents ohne Medikamentenfreisetzung, A. iliaca
39.59.68 ↔	Sonstige plastische Rekonstruktion der A. iliaca	39.B1.D1 ↔	(Perkutan-)transluminale Implantation von Stents ohne Medikamentenfreisetzung, viszerale Gefäße
39.59.69 ↔	Sonstige plastische Rekonstruktion von abdominalen Arterien, sonstige	39.B1.G1 ↔	(Perkutan-)transluminale Implantation von Stents ohne Medikamentenfreisetzung, Arterien vom Oberschenkel
39.59.70 ↔	Sonstige plastische Rekonstruktion von abdominalen Venen, n.n.bez.	39.B1.H1 ↔	(Perkutan-)transluminale Implantation von Stents ohne Medikamentenfreisetzung, Gefäße vom Unterschenkel
39.59.71 ↔	Sonstige plastische Rekonstruktion der V. cava inferior	39.B1.J3 ↔	(Perkutan-)transluminale Implantation von Stents ohne Medikamentenfreisetzung, V. pulmonalis
39.59.72 ↔	Sonstige plastische Rekonstruktion der V. iliaca	39.B1.J7 ↔	(Perkutan-)transluminale Implantation von Stents ohne Medikamentenfreisetzung, V. cava
39.59.79 ↔	Sonstige plastische Rekonstruktion von abdominalen Venen, sonstige	39.B1.JB ↔	(Perkutan-)transluminale Implantation von Stents ohne Medikamentenfreisetzung, andere abdominale und pelvine Venen
39.59.80 ↔	Sonstige plastische Rekonstruktion von Gefäßen der unteren Extremität, n.n.bez.	39.B1.JF ↔	(Perkutan-)transluminale Implantation von Stents ohne Medikamentenfreisetzung, Venen vom Oberschenkel
39.59.81 ↔	Sonstige plastische Rekonstruktion von Arterien der unteren Extremität	39.B1.JI ↔	(Perkutan-)transluminale Implantation von Stents ohne Medikamentenfreisetzung, V. portae
39.59.82 ↔	Sonstige plastische Rekonstruktion der V. femoralis	39.B2.09 ↔	(Perkutan-)transluminale Implantation von Stents mit Medikamentenfreisetzung, sonstige
39.59.83 ↔	Sonstige plastische Rekonstruktion der V. poplitea	39.B2.11 ↔	(Perkutan-)transluminale Implantation von Stents mit Medikamentenfreisetzung, intrakranielle Gefäße
39.59.88 ↔	Sonstige plastische Rekonstruktion von sonstigen tiefen Venen der unteren Extremität	39.B2.22 ↔	(Perkutan-)transluminale Implantation von Stents mit Medikamentenfreisetzung, A. carotis n.n.bez.
39.59.89 ↔	Sonstige plastische Rekonstruktion von Gefäßen der unteren Extremität, sonstige	39.B2.23 ↔	(Perkutan-)transluminale Implantation von Stents mit Medikamentenfreisetzung, A. carotis communis
39.59.90 ↔	Sonstige plastische Rekonstruktion eines Gefäßes, Venenklappenplastik	39.B2.25 ↔	(Perkutan-)transluminale Implantation von Stents mit Medikamentenfreisetzung, A. carotis interna extrakraniell
39.7A.09 ↔	Endovaskuläre Implantation eines Stent-Grafts [Stent-Prothese] in sonstige Gefäße, sonstige	39.B2.26 ↔	(Perkutan-)transluminale Implantation von Stents mit Medikamentenfreisetzung, A. carotis interna extrakraniell mit A. carotis communis
39.7A.11 ↔	Endovaskuläre Implantation, iliakal, 1 Stent-Prothese, ohne Öffnung	39.B2.27 ↔	(Perkutan-)transluminale Implantation von Stents mit Medikamentenfreisetzung, A. carotis externa
39.7A.12 ↔	Endovaskuläre Implantation, iliakal, 2 Stent-Prothesen, ohne Öffnung	39.B2.28 ↔	(Perkutan-)transluminale Implantation von Stents mit Medikamentenfreisetzung, A. vertebralis extrakraniell
39.7A.13 ↔	Endovaskuläre Implantation, iliakal, 3 Stent-Prothesen, ohne Öffnung	39.B2.31 ↔	(Perkutan-)transluminale Implantation von Stents mit Medikamentenfreisetzung, Gefäße von Schulter und Oberarm
39.7A.14 ↔	Endovaskuläre Implantation, iliakal, 4 Stent-Prothesen, ohne Öffnung	39.B2.51 ↔	(Perkutan-)transluminale Implantation von Stents mit Medikamentenfreisetzung, Gefäße von Unterarm
39.7A.15 ↔	Endovaskuläre Implantation, iliakal, 5 Stent-Prothesen, ohne Öffnung	39.B2.71 ↔	(Perkutan-)transluminale Implantation von Stents mit Medikamentenfreisetzung, Aorta
39.7A.16 ↔	Endovaskuläre Implantation, iliakal, 6 und mehr Stent-Prothesen, ohne Öffnung		
39.7A.21 ↔	Endovaskuläre Implantation in Beckenarterien eines Stent-Grafts [Stent-Prothese], iliakal mit Öffnung		
39.B1.09 ↔	(Perkutan-)transluminale Implantation von Stents ohne Medikamentenfreisetzung, sonstige		
39.B1.11 ↔	(Perkutan-)transluminale Implantation von Stents ohne Medikamentenfreisetzung, intrakranielle Gefäße		
39.B1.22 ↔	(Perkutan-)transluminale Implantation von Stents ohne Medikamentenfreisetzung, A. carotis n.n.bez.		
39.B1.23 ↔	(Perkutan-)transluminale Implantation von Stents ohne Medikamentenfreisetzung, A. carotis communis		
39.B1.25 ↔	(Perkutan-)transluminale Implantation von Stents ohne Medikamentenfreisetzung, A. carotis interna extrakraniell		
39.B1.26 ↔	(Perkutan-)transluminale Implantation von Stents ohne Medikamentenfreisetzung, A. carotis interna extrakraniell mit A. carotis communis		

39.B2.74 ↔	(Perkutan-)transluminale Implantation von Stents mit Medikamentenfreisetzung, Aortenisthmus	39.B3.D1 ↔	(Perkutan-)transluminale Implantation von gecoverten Stents ohne Medikamentenfreisetzung, viszerale Gefäße
39.B2.81 ↔	(Perkutan-)transluminale Implantation von Stents mit Medikamentenfreisetzung, andere thorakale Gefäße	39.B3.G1 ↔	(Perkutan-)transluminale Implantation von gecoverten Stents ohne Medikamentenfreisetzung, Arterien vom Oberschenkel
39.B2.A4 ↔	(Perkutan-)transluminale Implantation von Stents mit Medikamentenfreisetzung, A. pulmonalis	39.B3.H1 ↔	(Perkutan-)transluminale Implantation von gecoverten Stents ohne Medikamentenfreisetzung, Gefäße vom Unterschenkel
39.B2.C1 ↔	(Perkutan-)transluminale Implantation von Stents mit Medikamentenfreisetzung, andere abdominale und pelvine Arterien	39.B3.J7 ↔	(Perkutan-)transluminale Implantation von gecoverten Stents ohne Medikamentenfreisetzung, V. cava
39.B2.C3 ↔	(Perkutan-)transluminale Implantation von Stents mit Medikamentenfreisetzung, A. iliaca	39.B3.JB ↔	(Perkutan-)transluminale Implantation von gecoverten Stents ohne Medikamentenfreisetzung, andere abdominale und pelvine Venen
39.B2.D1 ↔	(Perkutan-)transluminale Implantation von Stents mit Medikamentenfreisetzung, viszerale Gefäße	39.B3.JF ↔	(Perkutan-)transluminale Implantation von gecoverten Stents ohne Medikamentenfreisetzung, Venen vom Oberschenkel
39.B2.G1 ↔	(Perkutan-)transluminale Implantation von Stents mit Medikamentenfreisetzung, Arterien vom Oberschenkel	39.B3.JI ↔	(Perkutan-)transluminale Implantation von gecoverten Stents ohne Medikamentenfreisetzung, V. portae
39.B2.H1 ↔	(Perkutan-)transluminale Implantation von Stents mit Medikamentenfreisetzung, Gefäße vom Unterschenkel	39.B4.09 ↔	(Perkutan-)transluminale Implantation von gecoverten Stents mit Medikamentenfreisetzung, sonstige
39.B2.J3 ↔	(Perkutan-)transluminale Implantation von Stents mit Medikamentenfreisetzung, V. pulmonalis	39.B4.11 ↔	(Perkutan-)transluminale Implantation von gecoverten Stents mit Medikamentenfreisetzung, intrakranielle Gefäße
39.B2.J7 ↔	(Perkutan-)transluminale Implantation von Stents mit Medikamentenfreisetzung, V. cava	39.B4.22 ↔	(Perkutan-)transluminale Implantation von gecoverten Stents mit Medikamentenfreisetzung, A. carotis n.n.bez.
39.B2.JB ↔	(Perkutan-)transluminale Implantation von Stents mit Medikamentenfreisetzung, andere abdominale und pelvine Venen	39.B4.23 ↔	(Perkutan-)transluminale Implantation von gecoverten Stents mit Medikamentenfreisetzung, A. carotis communis
39.B2.JF ↔	(Perkutan-)transluminale Implantation von Stents mit Medikamentenfreisetzung, Venen vom Oberschenkel	39.B4.25 ↔	(Perkutan-)transluminale Implantation von gecoverten Stents mit Medikamentenfreisetzung, A. carotis interna extrakraniell
39.B2.JI ↔	(Perkutan-)transluminale Implantation von Stents mit Medikamentenfreisetzung, V. portae	39.B4.26 ↔	(Perkutan-)transluminale Implantation von gecoverten Stents mit Medikamentenfreisetzung, A. carotis interna extrakraniell mit A. carotis communis
39.B3.09 ↔	(Perkutan-)transluminale Implantation von gecoverten Stents ohne Medikamentenfreisetzung, sonstige	39.B4.27 ↔	(Perkutan-)transluminale Implantation von gecoverten Stents mit Medikamentenfreisetzung, A. carotis externa
39.B3.11 ↔	(Perkutan-)transluminale Implantation von gecoverten Stents ohne Medikamentenfreisetzung, intrakranielle Gefäße	39.B4.28 ↔	(Perkutan-)transluminale Implantation von gecoverten Stents mit Medikamentenfreisetzung, A. vertebralis extrakraniell
39.B3.22 ↔	(Perkutan-)transluminale Implantation von gecoverten Stents ohne Medikamentenfreisetzung, A. carotis n.n.bez.	39.B4.31 ↔	(Perkutan-)transluminale Implantation von gecoverten Stents mit Medikamentenfreisetzung, Gefäße von Schulter und Oberarm
39.B3.23 ↔	(Perkutan-)transluminale Implantation von gecoverten Stents ohne Medikamentenfreisetzung, A. carotis communis	39.B4.51 ↔	(Perkutan-)transluminale Implantation von gecoverten Stents mit Medikamentenfreisetzung, Gefäße von Unterarm
39.B3.25 ↔	(Perkutan-)transluminale Implantation von gecoverten Stents ohne Medikamentenfreisetzung, A. carotis interna extrakraniell	39.B4.81 ↔	(Perkutan-)transluminale Implantation von gecoverten Stents mit Medikamentenfreisetzung, andere thorakale Gefäße
39.B3.26 ↔	(Perkutan-)transluminale Implantation von gecoverten Stents ohne Medikamentenfreisetzung, A. carotis interna extrakraniell mit A. carotis communis	39.B4.C1 ↔	(Perkutan-)transluminale Implantation von gecoverten Stents mit Medikamentenfreisetzung, andere abdominale und pelvine Arterien
39.B3.27 ↔	(Perkutan-)transluminale Implantation von gecoverten Stents ohne Medikamentenfreisetzung, A. carotis externa	39.B4.C3 ↔	(Perkutan-)transluminale Implantation von gecoverten Stents mit Medikamentenfreisetzung, A. iliaca
39.B3.28 ↔	(Perkutan-)transluminale Implantation von gecoverten Stents ohne Medikamentenfreisetzung, A. vertebralis extrakraniell	39.B4.D1 ↔	(Perkutan-)transluminale Implantation von gecoverten Stents mit Medikamentenfreisetzung, viszerale Gefäße
39.B3.31 ↔	(Perkutan-)transluminale Implantation von gecoverten Stents ohne Medikamentenfreisetzung, Gefäße von Schulter und Oberarm	39.B4.G1 ↔	(Perkutan-)transluminale Implantation von gecoverten Stents mit Medikamentenfreisetzung, Arterien vom Oberschenkel
39.B3.51 ↔	(Perkutan-)transluminale Implantation von gecoverten Stents ohne Medikamentenfreisetzung, Gefäße von Unterarm	39.B4.H1 ↔	(Perkutan-)transluminale Implantation von gecoverten Stents mit Medikamentenfreisetzung, Gefäße vom Unterschenkel
39.B3.81 ↔	(Perkutan-)transluminale Implantation von gecoverten Stents ohne Medikamentenfreisetzung, andere thorakale Gefäße		
39.B3.C1 ↔	(Perkutan-)transluminale Implantation von gecoverten Stents ohne Medikamentenfreisetzung, andere abdominale und pelvine Arterien		
39.B3.C3 ↔	(Perkutan-)transluminale Implantation von gecoverten Stents ohne Medikamentenfreisetzung, A. iliaca		

- 39.B4.J7 ↔ (Perkutan-)transluminale Implantation von gecoverten Stents mit Medikamentenfreisetzung, V. cava
- 39.B4.JB ↔ (Perkutan-)transluminale Implantation von gecoverten Stents mit Medikamentenfreisetzung, andere abdominale und pelvine Venen
- 39.B4.JF ↔ (Perkutan-)transluminale Implantation von gecoverten Stents mit Medikamentenfreisetzung, Venen vom Oberschenkel
- 39.B4.JI ↔ (Perkutan-)transluminale Implantation von gecoverten Stents mit Medikamentenfreisetzung, V. portae
- 39.B5.09 ↔ (Perkutan-)transluminale Implantation von ungedeckten Cheatham-Platinum-Stents, sonstige
- 39.B5.11 ↔ (Perkutan-)transluminale Implantation von ungedeckten Cheatham-Platinum-Stents, intrakranielle Gefäße
- 39.B5.22 ↔ (Perkutan-)transluminale Implantation von ungedeckten Cheatham-Platinum-Stents, A. carotis n.n.bez.
- 39.B5.23 ↔ (Perkutan-)transluminale Implantation von ungedeckten Cheatham-Platinum-Stents, A. carotis communis
- 39.B5.25 ↔ (Perkutan-)transluminale Implantation von ungedeckten Cheatham-Platinum-Stents, A. carotis interna extrakraniell
- 39.B5.26 ↔ (Perkutan-)transluminale Implantation von ungedeckten Cheatham-Platinum-Stents, A. carotis interna extrakraniell mit A. carotis communis
- 39.B5.27 ↔ (Perkutan-)transluminale Implantation von ungedeckten Cheatham-Platinum-Stents, A. carotis externa
- 39.B5.31 ↔ (Perkutan-)transluminale Implantation von ungedeckten Cheatham-Platinum-Stents, Gefäße von Schulter und Oberarm
- 39.B5.51 ↔ (Perkutan-)transluminale Implantation von ungedeckten Cheatham-Platinum-Stents, Gefäße von Unterarm
- 39.B5.71 ↔ (Perkutan-)transluminale Implantation von ungedeckten Cheatham-Platinum-Stents, Aorta
- 39.B5.74 ↔ (Perkutan-)transluminale Implantation von ungedeckten Cheatham-Platinum-Stents, Aortenisthmus
- 39.B5.81 ↔ (Perkutan-)transluminale Implantation von ungedeckten Cheatham-Platinum-Stents, andere thorakale Gefäße
- 39.B5.C1 ↔ (Perkutan-)transluminale Implantation von ungedeckten Cheatham-Platinum-Stents, andere abdominale und pelvine Arterien
- 39.B5.C3 ↔ (Perkutan-)transluminale Implantation von ungedeckten Cheatham-Platinum-Stents, A. iliaca
- 39.B5.D1 ↔ (Perkutan-)transluminale Implantation von ungedeckten Cheatham-Platinum-Stents, viszerale Gefäße
- 39.B5.G1 ↔ (Perkutan-)transluminale Implantation von ungedeckten Cheatham-Platinum-Stents, Arterien vom Oberschenkel
- 39.B5.H1 ↔ (Perkutan-)transluminale Implantation von ungedeckten Cheatham-Platinum-Stents, Gefäße vom Unterschenkel
- 39.B5.J7 ↔ (Perkutan-)transluminale Implantation von ungedeckten Cheatham-Platinum-Stents, V. cava
- 39.B5.JB ↔ (Perkutan-)transluminale Implantation von ungedeckten Cheatham-Platinum-Stents, andere abdominale und pelvine Venen
- 39.B5.JF ↔ (Perkutan-)transluminale Implantation von ungedeckten Cheatham-Platinum-Stents, Venen vom Oberschenkel
- 39.B5.JI ↔ (Perkutan-)transluminale Implantation von ungedeckten Cheatham-Platinum-Stents, V. portae
- 39.B6.09 ↔ (Perkutan-)transluminale Implantation von gecoverten Cheatham-Platinum-Stents, sonstige
- 39.B6.11 ↔ (Perkutan-)transluminale Implantation von gecoverten Cheatham-Platinum-Stents, intrakranielle Gefäße
- 39.B6.22 ↔ (Perkutan-)transluminale Implantation von gecoverten Cheatham-Platinum-Stents, A. carotis n.n.bez.
- 39.B6.23 ↔ (Perkutan-)transluminale Implantation von gecoverten Cheatham-Platinum-Stents, A. carotis communis
- 39.B6.25 ↔ (Perkutan-)transluminale Implantation von gecoverten Cheatham-Platinum-Stents, A. carotis interna extrakraniell
- 39.B6.26 ↔ (Perkutan-)transluminale Implantation von gecoverten Cheatham-Platinum-Stents, A. carotis interna extrakraniell mit A. carotis communis
- 39.B6.27 ↔ (Perkutan-)transluminale Implantation von gecoverten Cheatham-Platinum-Stents, A. carotis externa
- 39.B6.31 ↔ (Perkutan-)transluminale Implantation von gecoverten Cheatham-Platinum-Stents, Gefäße von Schulter und Oberarm
- 39.B6.51 ↔ (Perkutan-)transluminale Implantation von gecoverten Cheatham-Platinum-Stents, Gefäße von Unterarm
- 39.B6.71 ↔ (Perkutan-)transluminale Implantation von gecoverten Cheatham-Platinum-Stents, Aorta
- 39.B6.74 ↔ (Perkutan-)transluminale Implantation von gecoverten Cheatham-Platinum-Stents, Aortenisthmus
- 39.B6.81 ↔ (Perkutan-)transluminale Implantation von gecoverten Cheatham-Platinum-Stents, andere thorakale Gefäße
- 39.B6.C1 ↔ (Perkutan-)transluminale Implantation von gecoverten Cheatham-Platinum-Stents, andere abdominale und pelvine Arterien
- 39.B6.C3 ↔ (Perkutan-)transluminale Implantation von gecoverten Cheatham-Platinum-Stents, A. iliaca
- 39.B6.D1 ↔ (Perkutan-)transluminale Implantation von gecoverten Cheatham-Platinum-Stents, viszerale Gefäße
- 39.B6.G1 ↔ (Perkutan-)transluminale Implantation von gecoverten Cheatham-Platinum-Stents, Arterien vom Oberschenkel
- 39.B6.H1 ↔ (Perkutan-)transluminale Implantation von gecoverten Cheatham-Platinum-Stents, Gefäße vom Unterschenkel
- 39.B6.J7 ↔ (Perkutan-)transluminale Implantation von gecoverten Cheatham-Platinum-Stents, V. cava
- 39.B6.JB ↔ (Perkutan-)transluminale Implantation von gecoverten Cheatham-Platinum-Stents, andere abdominale und pelvine Venen
- 39.B6.JF ↔ (Perkutan-)transluminale Implantation von gecoverten Cheatham-Platinum-Stents, Venen vom Oberschenkel
- 39.B6.JI ↔ (Perkutan-)transluminale Implantation von gecoverten Cheatham-Platinum-Stents, V. portae
- 39.B7.09 ↔ (Perkutan-)transluminale Implantation von ungedeckten grosslumige Stents, sonstige
- 39.B7.11 ↔ (Perkutan-)transluminale Implantation von ungedeckten grosslumige Stents, intrakranielle Gefäße
- 39.B7.22 ↔ (Perkutan-)transluminale Implantation von ungedeckten grosslumige Stents, A. carotis n.n.bez.
- 39.B7.23 ↔ (Perkutan-)transluminale Implantation von ungedeckten grosslumige Stents, A. carotis communis
- 39.B7.25 ↔ (Perkutan-)transluminale Implantation von ungedeckten grosslumige Stents, A. carotis interna extrakraniell

39.B7.26 ↔	(Perkutan-)transluminale Implantation von ungecoverten grosslumige Stents, A. carotis interna extrakraniell mit A. carotis communis	39.B8.51 ↔	(Perkutan-)transluminale Implantation von gecoverten grosslumige Stents, Gefässe von Unterarm
39.B7.27 ↔	(Perkutan-)transluminale Implantation von ungecoverten grosslumige Stents, A. carotis externa	39.B8.71 ↔	(Perkutan-)transluminale Implantation von gecoverten grosslumige Stents, Aorta
39.B7.28 ↔	(Perkutan-)transluminale Implantation von ungecoverten grosslumige Stents, A. vertebralis extrakraniell	39.B8.74 ↔	(Perkutan-)transluminale Implantation von gecoverten grosslumige Stents, Aortenisthmus
39.B7.31 ↔	(Perkutan-)transluminale Implantation von ungecoverten grosslumige Stents, Gefässe von Schulter und Oberarm	39.B8.81 ↔	(Perkutan-)transluminale Implantation von gecoverten grosslumige Stents, andere thorakale Gefässe
39.B7.51 ↔	(Perkutan-)transluminale Implantation von ungecoverten grosslumige Stents, Gefässe von Unterarm	39.B8.A4 ↔	(Perkutan-)transluminale Implantation von gecoverten grosslumige Stents, A. pulmonalis
39.B7.71 ↔	(Perkutan-)transluminale Implantation von ungecoverten grosslumige Stents, Aorta	39.B8.C1 ↔	(Perkutan-)transluminale Implantation von gecoverten grosslumige Stents, andere abdominale und pelvine Arterien
39.B7.74 ↔	(Perkutan-)transluminale Implantation von ungecoverten grosslumige Stents, Aortenisthmus	39.B8.C3 ↔	(Perkutan-)transluminale Implantation von gecoverten grosslumige Stents, A. iliaca
39.B7.81 ↔	(Perkutan-)transluminale Implantation von ungecoverten grosslumige Stents, andere thorakale Gefässe	39.B8.D1 ↔	(Perkutan-)transluminale Implantation von gecoverten grosslumige Stents, viszerale Gefässe
39.B7.A4 ↔	(Perkutan-)transluminale Implantation von ungecoverten grosslumige Stents, A. pulmonalis	39.B8.G1 ↔	(Perkutan-)transluminale Implantation von gecoverten grosslumige Stents, Arterien vom Oberschenkel
39.B7.C1 ↔	(Perkutan-)transluminale Implantation von ungecoverten grosslumige Stents, andere abdominale und pelvine Arterien	39.B8.H1 ↔	(Perkutan-)transluminale Implantation von gecoverten grosslumige Stents, Gefässe vom Unterschenkel
39.B7.C3 ↔	(Perkutan-)transluminale Implantation von ungecoverten grosslumige Stents, A. iliaca	39.B8.J3 ↔	(Perkutan-)transluminale Implantation von gecoverten grosslumige Stents, V. pulmonalis
39.B7.D1 ↔	(Perkutan-)transluminale Implantation von ungecoverten grosslumige Stents, viszerale Gefässe	39.B8.J7 ↔	(Perkutan-)transluminale Implantation von gecoverten grosslumige Stents, V. cava
39.B7.G1 ↔	(Perkutan-)transluminale Implantation von ungecoverten grosslumige Stents, Arterien vom Oberschenkel	39.B8.JB ↔	(Perkutan-)transluminale Implantation von gecoverten grosslumige Stents, andere abdominale und pelvine Venen
39.B7.H1 ↔	(Perkutan-)transluminale Implantation von ungecoverten grosslumige Stents, Gefässe vom Unterschenkel	39.B8.JF ↔	(Perkutan-)transluminale Implantation von gecoverten grosslumige Stents, Venen vom Oberschenkel
39.B7.J3 ↔	(Perkutan-)transluminale Implantation von ungecoverten grosslumige Stents, V. pulmonalis	39.B8.JI ↔	(Perkutan-)transluminale Implantation von gecoverten grosslumige Stents, V. portae
39.B7.J7 ↔	(Perkutan-)transluminale Implantation von ungecoverten grosslumige Stents, V. cava	39.BA.09 ↔	(Perkutan-)transluminale Implantation von ungecoverten Wachstumsstents, sonstige
39.B7.JB ↔	(Perkutan-)transluminale Implantation von ungecoverten grosslumige Stents, andere abdominale und pelvine Venen	39.BA.A4 ↔	(Perkutan-)transluminale Implantation von ungecoverten Wachstumsstents, A. pulmonalis
39.B7.JF ↔	(Perkutan-)transluminale Implantation von ungecoverten grosslumige Stents, Venen vom Oberschenkel	39.BA.J3 ↔	(Perkutan-)transluminale Implantation von ungecoverten Wachstumsstents, V. pulmonalis
39.B7.JI ↔	(Perkutan-)transluminale Implantation von ungecoverten grosslumige Stents, V. portae	39.BB.09 ↔	(Perkutan-)transluminale Implantation von gecoverten Wachstumsstents, sonstige
39.B8.09 ↔	(Perkutan-)transluminale Implantation von gecoverten grosslumige Stents, sonstige	39.BB.A4 ↔	(Perkutan-)transluminale Implantation von gecoverten Wachstumsstents, A. pulmonalis
39.B8.11 ↔	(Perkutan-)transluminale Implantation von gecoverten grosslumige Stents, intrakranielle Gefässe	39.BB.J3 ↔	(Perkutan-)transluminale Implantation von gecoverten Wachstumsstents, V. pulmonalis
39.B8.22 ↔	(Perkutan-)transluminale Implantation von gecoverten grosslumige Stents, A. carotis n.n.bez.	39.BE ↔	(Perkutan-)transluminale Implantation eines selbstexpandierenden Bifurkationsstents, intrakraniell
39.B8.23 ↔	(Perkutan-)transluminale Implantation von gecoverten grosslumige Stents, A. carotis communis	39.BF.09 ↔	(Perkutan-)transluminale Implantation von selbstexpandierenden Mikrostitents, sonstige
39.B8.25 ↔	(Perkutan-)transluminale Implantation von gecoverten grosslumige Stents, A. carotis interna extrakraniell	39.BF.11 ↔	(Perkutan-)transluminale Implantation von selbstexpandierenden Mikrostitents, intrakranielle Gefässe
39.B8.26 ↔	(Perkutan-)transluminale Implantation von gecoverten grosslumige Stents, A. carotis interna extrakraniell mit A. carotis communis	39.BF.51 ↔	(Perkutan-)transluminale Implantation von selbstexpandierenden Mikrostitents, Gefässe vom Unterarm
39.B8.27 ↔	(Perkutan-)transluminale Implantation von gecoverten grosslumige Stents, A. carotis externa	39.BF.H1 ↔	(Perkutan-)transluminale Implantation von selbstexpandierenden Mikrostitents, Gefässe vom Unterschenkel
39.B8.28 ↔	(Perkutan-)transluminale Implantation von gecoverten grosslumige Stents, A. vertebralis extrakraniell	39.BG.09 ↔	(Perkutan-)transluminale Implantation von aus Einzeldrähten verwobenen Nitinolstents, sonstige
39.B8.31 ↔	(Perkutan-)transluminale Implantation von gecoverten grosslumige Stents, Gefässe von Schulter und Oberarm	39.BG.31 ↔	(Perkutan-)transluminale Implantation von aus Einzeldrähten verwobenen Nitinolstents, Gefässe von Schulter und Oberarm
		39.BG.81 ↔	(Perkutan-)transluminale Implantation von aus Einzeldrähten verwobenen Nitinolstents, andere thorakale Gefässe

39.BG.C1 ↔	(Perkutan-)transluminale Implantation von aus Einzeldrähnten verwobenen Nitinolstents, andere abdominale und pelvine Arterien	40.11.10 ↔	Offene (Inzisions-) Biopsie eines mediastinalen, paraaortalen, iliakalen oder pelvinalen Lymphknotens
39.BG.C3 ↔	(Perkutan-)transluminale Implantation von aus Einzeldrähnten verwobenen Nitinolstents, A. iliaca	40.11.11 ↔	Offene (Inzisions-) Biopsie eines zervikalen, supraclaviculären, axillären oder inguinalen Lymphknotens
39.BG.G1 ↔	(Perkutan-)transluminale Implantation von aus Einzeldrähnten verwobenen Nitinolstents, Arterien vom Oberschenkel	40.11.19 ↔	Offene (Inzisions-) Biopsie an lymphatischen Strukturen, sonstige
39.BG.H1 ↔	(Perkutan-)transluminale Implantation von aus Einzeldrähnten verwobenen Nitinolstents, Gefäße vom Unterschenkel	40.21.10 ↔	Exzision und Destruktion einzelner Lymphknoten und Lymphgefäße, zervikal, ohne Markierung
39.BH.09 ↔	(Perkutan-)transluminale Implantation von Stents zur Strömungslaminierung bei Aneurysmen, sonstige	40.21.11 ↔	Exzision einzelner Lymphknoten und Lymphgefäße, zervikal, mit Radionuklidmarkierung und Farbstoffmarkierung (Sentinel-Lymphonodektomie)
39.BH.22 ↔	(Perkutan-)transluminale Implantation von Stents zur Strömungslaminierung bei Aneurysmen, A. carotis n.n.bez.	40.21.99 ↔	Exzision und Destruktion einzelner tiefer zervikaler Lymphknoten, sonstige
39.BH.23 ↔	(Perkutan-)transluminale Implantation von Stents zur Strömungslaminierung bei Aneurysmen, A. carotis communis	40.22.11 ↔	Exzision und Destruktion einzelner mamma-internaler Lymphknoten, ohne Markierung, thorakoskopisch
39.BH.25 ↔	(Perkutan-)transluminale Implantation von Stents zur Strömungslaminierung bei Aneurysmen, A. carotis interna extrakraniell	40.22.12 ↔	Exzision einzelner mamma-internaler Lymphknoten, mit Radionuklidmarkierung und Farbstoffmarkierung (Sentinel-Lymphonodektomie), thorakoskopisch
39.BH.26 ↔	(Perkutan-)transluminale Implantation von Stents zur Strömungslaminierung bei Aneurysmen, A. carotis interna extrakraniell mit A. carotis communis	40.22.21 ↔	Exzision und Destruktion einzelner mamma-internaler Lymphknoten, ohne Markierung, offen chirurgisch
39.BH.27 ↔	(Perkutan-)transluminale Implantation von Stents zur Strömungslaminierung bei Aneurysmen, A. carotis externa	40.22.22 ↔	Exzision einzelner mamma-internaler Lymphknoten, mit Radionuklidmarkierung und Farbstoffmarkierung (Sentinel-Lymphonodektomie), offen chirurgisch
39.BH.28 ↔	(Perkutan-)transluminale Implantation von Stents zur Strömungslaminierung bei Aneurysmen, A. vertebralis extrakraniell	40.22.99 ↔	Exzision und Destruktion einzelner mamma-internaler Lymphknoten, sonstige
39.BH.31 ↔	(Perkutan-)transluminale Implantation von Stents zur Strömungslaminierung bei Aneurysmen, Gefäße von Schulter und Oberarm	40.23.10 ↔	Exzision und Destruktion einzelner axillärer Lymphknoten, ohne Markierung
39.BH.51 ↔	(Perkutan-)transluminale Implantation von Stents zur Strömungslaminierung bei Aneurysmen, Gefäße von Unterarm	40.23.11 ↔	Exzision einzelner axillärer Lymphknoten, mit Radionuklidmarkierung und Farbstoffmarkierung (Sentinel-Lymphonodektomie)
39.BH.71 ↔	(Perkutan-)transluminale Implantation von Stents zur Strömungslaminierung bei Aneurysmen, Aorta	40.23.99 ↔	Exzision und Destruktion einzelner axillärer Lymphknoten, sonstige
39.BH.74 ↔	(Perkutan-)transluminale Implantation von Stents zur Strömungslaminierung bei Aneurysmen, Aortenisthmus	40.24.10 ↔	Exzision und Destruktion einzelner inguinaler Lymphknoten, ohne Markierung, offen chirurgisch
39.BH.81 ↔	(Perkutan-)transluminale Implantation von Stents zur Strömungslaminierung bei Aneurysmen, andere thorakale Gefäße	40.24.11 ↔	Exzision einzelner inguinaler Lymphknoten, mit Radionuklidmarkierung und Farbstoffmarkierung (Sentinel-Lymphonodektomie), offen chirurgisch
39.BH.C1 ↔	(Perkutan-)transluminale Implantation von Stents zur Strömungslaminierung bei Aneurysmen, andere abdominale und pelvine Arterien	40.24.21 ↔	Exzision und Destruktion einzelner inguinaler Lymphknoten, ohne Markierung, laparoskopisch
39.BH.C3 ↔	(Perkutan-)transluminale Implantation von Stents zur Strömungslaminierung bei Aneurysmen, A. iliaca	40.24.22 ↔	Exzision einzelner inguinaler Lymphknoten, mit Radionuklidmarkierung und Farbstoffmarkierung (Sentinel-Lymphonodektomie), laparoskopisch
39.BH.D1 ↔	(Perkutan-)transluminale Implantation von Stents zur Strömungslaminierung bei Aneurysmen, viszerale Gefäße	40.24.99 ↔	Exzision und Destruktion einzelner inguinaler Lymphknoten, sonstige
39.BH.G1 ↔	(Perkutan-)transluminale Implantation von Stents zur Strömungslaminierung bei Aneurysmen, Arterien vom Oberschenkel	40.29.09 ↔	Einfache Exzision und Destruktion einer anderen lymphatischen Struktur, sonstige
39.BH.H1 ↔	(Perkutan-)transluminale Implantation von Stents zur Strömungslaminierung bei Aneurysmen, Gefäße vom Unterschenkel	40.29.13 ↔	Exzision und Destruktion einzelner mediastinaler Lymphknoten, ohne Markierung, offen chirurgisch
39.BH.J7 ↔	(Perkutan-)transluminale Implantation von Stents zur Strömungslaminierung bei Aneurysmen, V. cava	40.29.14 ↔	Exzision einzelner mediastinaler Lymphknoten, mit Radionuklidmarkierung und Farbstoffmarkierung (Sentinel-Lymphonodektomie), offen chirurgisch
39.BH.JB ↔	(Perkutan-)transluminale Implantation von Stents zur Strömungslaminierung bei Aneurysmen, andere abdominale und pelvine Venen	40.29.15 ↔	Exzision und Destruktion einzelner mediastinaler Lymphknoten, ohne Markierung, thorakoskopisch
39.BH.JF ↔	(Perkutan-)transluminale Implantation von Stents zur Strömungslaminierung bei Aneurysmen, Venen vom Oberschenkel	40.29.16 ↔	Exzision einzelner mediastinaler Lymphknoten, mit Radionuklidmarkierung und Farbstoffmarkierung (Sentinel-Lymphonodektomie), thorakoskopisch
39.BH.JI ↔	(Perkutan-)transluminale Implantation von Stents zur Strömungslaminierung bei Aneurysmen, V. portae	40.29.19 ↔	Exzision und Destruktion einzelner mediastinaler Lymphknoten, sonstige
40.0 ↔	Inzision an lymphatischen Strukturen	40.29.21 ↔	Exzision und Destruktion einzelner paraaortaler Lymphknoten, ohne Markierung, offen chirurgisch
		40.29.22 ↔	Exzision einzelner paraaortaler Lymphknoten, mit Radionuklidmarkierung und Farbstoffmarkierung (Sentinel-Lymphonodektomie), offen chirurgisch
		40.29.23 ↔	Exzision und Destruktion einzelner paraaortaler Lymphknoten, ohne Markierung, laparoskopisch
		40.29.24 ↔	Exzision einzelner paraaortalen Lymphknoten, mit Radionuklidmarkierung und Farbstoffmarkierung (Sentinel-Lymphonodektomie), laparoskopisch

40.29.31 ↔	Exzision und Destruktion einzelner iliakaler Lymphknoten, ohne Markierung, offen chirurgisch	40.52.11 ↔	Radikale Exzision von retroperitonealen (paraaortal, parakaval) und pelvinen Lymphknoten im Rahmen eines anderen Eingriffs
40.29.32 ↔	Exzision einzelner iliakaler Lymphknoten, mit Radionuklidmarkierung und Farbstoffmarkierung (Sentinel-Lymphonodektomie), offen chirurgisch	40.52.99 ↔	Radikale Exzision von periaortalen Lymphknoten, sonstige
40.29.33 ↔	Exzision und Destruktion einzelner iliakaler Lymphknoten, ohne Markierung, laparoskopisch	40.53.10 ↔	Radikale Exzision von iliakalen Lymphknoten als selbstständiger Eingriff
40.29.34 ↔	Exzision einzelner iliakaler Lymphknoten, mit Radionuklidmarkierung und Farbstoffmarkierung (Sentinel-Lymphonodektomie), laparoskopisch	40.53.11 ↔	Radikale Exzision von iliakalen Lymphknoten im Rahmen eines anderen Eingriffs
40.29.70 ↔	Exzision und Destruktion eines Lymphangioms oder Hygroma cysticum	40.53.99 ↔	Radikale Exzision von iliakalen Lymphknoten, sonstige
40.29.81 ↔	Exzision und Destruktion mehrerer abdominaler Lymphknotenstationen (mit Leberbiopsie), offen chirurgisch [Staging-Laparotomie]	40.54.10 ↔	Radikale Exzision von inguinalen Lymphknoten als selbstständiger Eingriff
40.29.82 ↔	Exzision und Destruktion mehrerer abdominaler Lymphknotenstationen (mit Leberbiopsie), laparoskopisch [Staging-Laparoskopie]	40.54.11 ↔	Radikale Exzision von inguinalen Lymphknoten im Rahmen eines anderen Eingriffs
40.29.89 ↔	Exzision und Destruktion mehrerer abdominaler Lymphknotenstationen (mit Leberbiopsie), sonstige	40.54.99 ↔	Radikale Exzision von inguinalen Lymphknoten, sonstige
40.3X.11 ↔	Regionale Lymphadenektomie als selbstständiger Eingriff, zervikal	40.59.11 ↔	Radikale Exzision mediastinaler Lymphknoten als selbstständiger Eingriff
40.3X.12 ↔	Regionale Lymphadenektomie als selbstständiger Eingriff, axillär	40.59.12 ↔	Radikale Exzision peribronchialer Lymphknoten als selbstständiger Eingriff
40.3X.13 ↔	Regionale Lymphadenektomie als selbstständiger Eingriff, paraaortal, pelvin, obturatorisch oder iliakal	40.59.19 ↔	Radikale Exzision anderer Lymphknoten als selbstständiger Eingriff, sonstige
40.3X.14 ↔	Regionale Lymphadenektomie als selbstständiger Eingriff, inguinal, offen chirurgisch	40.59.21 ↔	Radikale Exzision mediastinaler Lymphknoten im Rahmen eines anderen Eingriffs
40.3X.15 ↔	Regionale Lymphadenektomie als selbstständiger Eingriff, inguinale, laparoskopisch	40.59.22 ↔	Radikale Exzision peribronchialer Lymphknoten im Rahmen eines anderen Eingriffs
40.3X.16 ↔	Regionale Lymphadenektomie als selbstständiger Eingriff, mediastinal und peribronchial	40.59.29 ↔	Radikale Exzision anderer Lymphknoten im Rahmen eines anderen Eingriffs, sonstige
40.3X.19 ↔	Regionale Lymphadenektomie als selbstständiger Eingriff, sonstige	40.59.99 ↔	Radikale Exzision anderer Lymphknoten, sonstige
40.3X.21 ↔	Regionale Lymphadenektomie im Rahmen eines anderen Eingriffs, zervikal	40.71.11 ↔	Mikrochirurgische lymphovenöse Anastomosierung
40.3X.22 ↔	Regionale Lymphadenektomie im Rahmen eines anderen Eingriffs, axillär	40.71.21 ↔	Transplantation von Lymphknoten mit mikrovaskulärer Anastomose
40.3X.23 ↔	Regionale Lymphadenektomie im Rahmen eines anderen Eingriffs, paraaortal, pelvin oder iliakal	40.71.31 ↔	Transplantation von peripheren Lymphgefäßen mit mikrovaskulärer Anastomose
40.3X.24 ↔	Regionale Lymphadenektomie im Rahmen eines anderen Eingriffs, obturatorisch	40.79 ↔	Plastische Rekonstruktion und Transplantation an lymphatischen Strukturen, sonstige
40.3X.25 ↔	Regionale Lymphadenektomie im Rahmen eines anderen Eingriffs, inguinale	40.9X.20 ↔	Inzision einer Lymphozele
40.3X.26 ↔	Regionale Lymphadenektomie im Rahmen eines anderen Eingriffs, mediastinal und peribronchial	48.81 ↔	Inzision am Perirektalgewebe
40.3X.29 ↔	Regionale Lymphadenektomie im Rahmen eines anderen Eingriffs, sonstige	48.82 ↔	Exzision von Perirektalgewebe
40.43.11 ↔	Selektive (funktionelle) Neck dissection, supraomohyoid (Region I-III)	48.93 ↔	Verschluss einer perirektalen Fistel
40.43.12 ↔	Selektive (funktionelle) Neck dissection, lateral (Region II-IV)	49.11 ↔	Anale Fistulotomie
40.43.13 ↔	Selektive (funktionelle) Neck dissection, anterolateral (Region I-IV)	49.12 ↔	Anale Fistulektomie
40.43.14 ↔	Selektive (funktionelle) Neck dissection, posterolateral (Region II-V)	49.6 ↔	Exzision am Anus
40.43.15 ↔	Selektive (funktionelle) Neck dissection, zentral (Region VI)	49.70 ↔	Rekonstruktion am Anus, n.n.bez.
40.44 ↔	Radikale Neck dissection	49.71 ↔	Naht einer Verletzung am Anus
40.45 ↔	Erweiterte radikale Neck dissection	49.72 ↔	Cerclage am Anus
40.49 ↔	Neck dissection, sonstige	49.73.00 ↔	Verschluss einer Analfistel, n.n.bez.
40.51.10 ↔	Radikale Exzision von axillären Lymphknoten als selbstständiger Eingriff	49.73.11 ↔	Verschluss einer Analfistel durch Schleimhautlappen
40.51.11 ↔	Radikale Exzision von axillären Lymphknoten im Rahmen eines anderen Eingriffs	49.73.12 ↔	Verschluss einer Analfistel mittels Implantat
40.51.99 ↔	Radikale Exzision von axillären Lymphknoten, sonstige	49.73.99 ↔	Verschluss einer Analfistel, sonstige
40.52.10 ↔	Radikale Exzision von retroperitonealen (paraaortal, parakaval) und pelvinen Lymphknoten als selbstständiger Eingriff	49.77.11 ↔	Anoproktoplastik, offen chirurgisch
		49.77.12 ↔	Anoproktoplastik, perineal
		49.77.13 ↔	Anoproktoplastik, laparoskopisch
		49.78.00 ↔	Rekonstruktion kongenitaler anorektaler Agnesien und Analatresien, n.n.bez.
		49.78.09 ↔	Rekonstruktion kongenitaler anorektaler Agnesien und Analatresien, sonstige
		49.78.11 ↔	Anteriore Anorektoplastik, offen chirurgisch und perineal
		49.78.12 ↔	Posteriore sagittale Anorektoplastik [PSARP], offen chirurgisch und perineal
		49.78.13 ↔	Posteriore sagittale Anorektoplastik [PSARP] mit Fistelverschluss zum Urogenitaltrakt, offen chirurgisch und perineal
		49.78.14 ↔	Posteriore sagittale Anorektoplastik [PSARP] mit Korrektur einer Fehlbildung der Vagina, offen chirurgisch und perineal
		49.78.21 ↔	Abdominoperineale oder sakroabdominoperineale Durchzugsoperation bei kongenitalen anorektalen Agnesien und Analatresien

49.78.31 ↔	Plastische Rekonstruktion des Anus bei kongenitalen anorektalen Agenesien und Analatresien, perineal	64.44.11 ↔	Rekonstruktion des Penis, Korrektur einer penoskrotalen Transposition oder eines vergrabenen Penis (concealed penis oder buried penis)
49.79 ↔	Rekonstruktion am Anus, sonstige	64.44.99 ↔	Rekonstruktion des Penis, sonstige
50.12.00 ↔	Offene Biopsie an der Leber, n.n.bez.	64.45 ↔	Reimplantation des Penis
50.12.09 ↔	Offene Biopsie an der Leber, sonstige	65.30 ↔	Ovarektomie, n.n.bez.
50.12.11 ↔	Biopsie an der Leber, durch Exzision, offen chirurgisch	65.31 ↔	Ovarektomie, laparoskopisch
50.12.12 ↔	Biopsie an der Leber, durch Nadelbiopsie, offen chirurgisch	65.32 ↔	Ovarektomie, offen chirurgisch
50.14 ↔	Laparoskopische Leberbiopsie	65.33 ↔	Ovarektomie, vaginal
54.11 ↔	Probepelaparotomie	65.34 ↔	Ovarektomie, vaginal-laparoskopisch assistiert
54.12.00 ↔	Relaparotomie, n.n.bez.	65.39 ↔	Ovarektomie, sonstige
54.12.11 ↔	Laparotomie zur Stillung einer postoperativen Blutung	65.40 ↔	Salpingoovarektomie, n.n.bez.
54.12.99 ↔	Relaparotomie, sonstige	65.41 ↔	Salpingoovarektomie, laparoskopisch
54.13 ↔	Laparotomie mit Drainage	65.42 ↔	Salpingoovarektomie, offen chirurgisch
54.19 ↔	Laparotomie, sonstige	65.43 ↔	Salpingoovarektomie, vaginal
54.21.10 ↔	Laparoskopie, Diagnostische Laparoskopie	65.44 ↔	Salpingoovarektomie, vaginal-laparoskopisch assistiert
54.21.30 ↔	Laparoskopie, Laparoskopie mit Drainage	65.49 ↔	Salpingoovarektomie, sonstige
54.21.99 ↔	Laparoskopie, sonstige	70.13 ↔	Lösung von intraluminalen Adhäsionen der Vagina
54.23 ↔	Biopsie am Peritoneum	70.32.10 ↔	Lokale Exzision von Läsion oder Gewebe im Douglasraum
54.3X.10 ↔	Omphalektomie	70.32.11 ↔	Lokale Destruktion von Läsion oder Gewebe im Douglasraum
54.62.11 ↔	Verzögerter Verschluss einer granulierenden Abdominalwunde im Operationssaal	70.32.99 ↔	Lokale Exzision oder Destruktion von Läsion oder Gewebe im Douglasraum, sonstige
54.65 ↔	Definitiver Verschluss eines temporären Bauchwandverschlusses	70.33.00 ↔	Lokale Exzision oder Destruktion von Läsion oder Gewebe an der Vagina, n.n.bez.
54.67 ↔	Naht an Mesenterium, Omentum majus oder minus (nach Verletzung)	70.33.10 ↔	Lokale Destruktion von Läsion oder Gewebe an der Vagina, n.n.bez.
54.68 ↔	Naht an Peritoneum, sonstige	70.33.11 ↔	Lokale Destruktion von Läsion oder Gewebe an der Vagina, Kauterisation
54.69 ↔	Naht an Bauchwand, sonstige	70.33.12 ↔	Lokale Destruktion von Läsion oder Gewebe an der Vagina, Elektrokoagulation
54.6A ↔	Primärer Verschluss einer Abdominalwunde	70.33.13 ↔	Lokale Destruktion von Läsion oder Gewebe an der Vagina, Laserkoagulation
54.6B ↔	Sekundärer Verschluss einer Abdominalwunde von Peritoneum, Muskulatur sowie Faszie	70.33.14 ↔	Lokale Destruktion von Läsion oder Gewebe an der Vagina, Kryokoagulation
54.6C ↔	Sekundärer Verschluss einer Abdominalwunde von Muskulatur sowie Faszie	70.33.99 ↔	Lokale Exzision oder Destruktion von Läsion oder Gewebe an der Vagina, sonstige
54.73 ↔	Sonstige Rekonstruktion am Peritoneum	70.71 ↔	Naht einer Vaginaverletzung
54.75 ↔	Sonstige Rekonstruktion am Mesenterium	70.79 ↔	Sonstige plastische Rekonstruktion an der Vagina
54.99.31 ↔	Debulking über Laparotomie	71.01 ↔	Lösung von Adhäsionen an der Vulva
54.99.40 ↔	Revision einer kutaneoperitonealen Fistel (Katheterverweilsystem)	71.62 ↔	Totale Vulvektomie
54.99.50 ↔	Anlegen eines temporären Bauchwandverschlusses	71.73 ↔	Konstruktion des Introitus vaginae
54.99.51 ↔	Eröffnen und Wiederanlegen eines temporären Bauchwandverschlusses	76.5X.00 ↔	Temporomandibuläre Arthroplastik, n.n.bez.
54.99.52 ↔	Operative Anlage einer externen Vorrichtung zur Faszientraktion am Abdomen [Bauchdeckentraction], mit definierbarer Kräfteinstellung	76.5X.10 ↔	Kondylektomie am Kiefergelenk mit Rekonstruktion
54.99.60 ↔	Lumbotomie	76.5X.19 ↔	Sonstige Kondylektomie am Kiefergelenk
54.99.61 ↔	Relumbotomie	76.5X.20 ↔	Diskoplastik am Kiefergelenk mit Rekonstruktion
54.99.81 ↔	Revision ohne Ersatz von Kathetern sowie automatischer, programmierbarer und wiederaufladbarer Pumpe zur kontinuierlichen Aszitesdrainage	76.5X.29 ↔	Sonstige Diskoplastik am Kiefergelenk
54.99.82 ↔	Behebung einer mechanischen Obstruktion von Kathetern einer automatischen, programmierbaren und wiederaufladbaren Pumpe zur kontinuierlichen Aszitesdrainage	76.5X.30 ↔	Exstirpation des Discus articularis am Kiefergelenk mit Rekonstruktion
54.99.84 ↔	Wechsel der Katheter einer automatischen, programmierbaren und wiederaufladbaren Pumpe zur kontinuierlichen Aszitesdrainage	76.5X.39 ↔	Sonstige Exstirpation des Discus articularis am Kiefergelenk
54.A1 ↔	Exzision und Destruktion von retroperitoneal gelegenem Gewebe	76.5X.40 ↔	Resektion am Tuberculum articulare des Kiefergelenks
58.39.10 ↔	Sonstige lokale Exzision oder Destruktion von Läsion oder Gewebe an der Urethra, Exzision, offen chirurgisch	76.5X.41 ↔	Plastische Rekonstruktion am Kiefergelenk
64.41 ↔	Naht einer Penisverletzung	76.5X.42 ↔	Gelenkstabilisierung (bewegungseinschränkend) des Kiefergelenks
64.43 ↔	Konstruktion eines Penis	76.5X.50 ↔	Arthroskopische Entfernung eines freien Gelenkkörpers am Kiefergelenk
64.44.00 ↔	Rekonstruktion des Penis, n.n.bez.	76.5X.59 ↔	Sonstige Entfernung eines freien Gelenkkörpers am Kiefergelenk
64.44.10 ↔	Rekonstruktion des Penis, Streckung des Penischaftes	76.5X.60 ↔	Implantation einer Endoprothese am Kiefergelenk
		76.5X.61 ↔	Wechsel einer Endoprothese am Kiefergelenk
		76.5X.70 ↔	Implantation einer Totalendoprothese am Kiefergelenk mit vorgefertigten Komponenten
		76.5X.71 ↔	Implantation einer Totalendoprothese am Kiefergelenk mit CAD-CAM gefertigten Komponenten
		76.5X.90 ↔	Sonstige temporomandibuläre Arthroplastik oder Diskoplastik am Kiefergelenk

76.5X.99 ↔ Temporomandibuläre Arthroplastik, sonstige	7A.11.12 ↔ Knochenbiopsie an der Wirbelsäule, offen chirurgisch
76.63.00 ↔ Osteoplastik [Osteotomie] am Corpus mandibulae, n.n.bez.	7A.13.13 ↔ Bandscheibenbiopsie, offen chirurgisch
76.63.10 ↔ Osteoplastik [Osteotomie] im seitlichen Alveolarkambereich oder mit frontaler Kontinuitätsdurchtrennung der Mandibula ohne Distraktion	7A.21 ↔ Débridement an der Wirbelsäule
76.63.11 ↔ Osteoplastik [Osteotomie] im frontalen Alveolarkambereich oder mit Kontinuitätsdurchtrennung am horizontalen Mandibulaast ohne Distraktion	7A.23 ↔ Knocheninzision an der Wirbelsäule
76.63.12 ↔ Osteoplastik [Osteotomie] zur Kinnverlagerung ohne Distraktion	7A.25 ↔ Lokale Exzision von Knochenläsion oder -gewebe am Wirbel
76.63.20 ↔ Verlagerung des Alveolarfortsatzes durch horizontale Distraktion nach Osteotomie	7A.51.13 ↔ Knochentransplantation an der Wirbelsäule, gefässgestielt ohne mikrovaskuläre Anastomose
76.63.21 ↔ Verlagerung der Mandibula durch Distraktion nach Osteotomie im horizontalen Mandibulaast	80.13.00 ↔ Sonstige Arthrotomie des Handgelenks, n.n.bez.
76.63.99 ↔ Osteoplastik [Osteotomie] am Corpus mandibulae, sonstige	80.13.10 ↔ Arthroskopische Arthrotomie des Handgelenkes, Gelenkspülung mit Drainage
76.64 ↔ Sonstige orthognathische Chirurgie an der Mandibula	80.13.11 ↔ Arthroskopische Arthrotomie des Handgelenkes, Entfernung freier Gelenkkörper
77.40.20 ↔ Knochenbiopsie, ohne Angabe der Lokalisation, Offene Knochenbiopsie	80.13.12 ↔ Arthroskopische Arthrotomie des Handgelenkes, Einlegen oder Entfernen eines Medikamententrägers
77.41.20 ↔ Knochenbiopsie von Skapula, Klavikula, Rippen und Sternum, Offene Knochenbiopsie	80.13.20 ↔ Arthrotomie des Handgelenkes, Gelenkspülung mit Drainage
77.41.99 ↔ Knochenbiopsie von Skapula, Klavikula, Rippen und Sternum, sonstige	80.13.21 ↔ Arthrotomie des Handgelenkes, Entfernung freier Gelenkkörper
77.42.20 ↔ Knochenbiopsie am Humerus, Offene Knochenbiopsie	80.13.99 ↔ Sonstige Arthrotomie des Handgelenks, sonstige
77.42.99 ↔ Knochenbiopsie am Humerus, sonstige	80.14.00 ↔ Sonstige Arthrotomie von Hand und Fingern, n.n.bez.
77.43.20 ↔ Knochenbiopsie an Radius und Ulna, Offene Knochenbiopsie	80.14.10 ↔ Arthrotomie von Hand und Fingern, Gelenkspülung mit Drainage
77.43.99 ↔ Knochenbiopsie an Radius und Ulna, sonstige	80.14.99 ↔ Sonstige Arthrotomie von Hand und Fingern, sonstige
77.44.20 ↔ Knochenbiopsie an Karpalia und Metakarpalia, Offene Knochenbiopsie	80.15.00 ↔ Sonstige Arthrotomie der Hüfte, n.n.bez.
77.44.99 ↔ Knochenbiopsie an Karpalia und Metakarpalia, sonstige	80.15.10 ↔ Arthroskopische Arthrotomie der Hüfte, Gelenkspülung mit Drainage
77.45.20 ↔ Knochenbiopsie am Femur, Offene Knochenbiopsie	80.15.11 ↔ Arthroskopische Arthrotomie der Hüfte, Entfernung freier Gelenkkörper
77.45.99 ↔ Knochenbiopsie am Femur, sonstige	80.15.12 ↔ Arthroskopische Arthrotomie der Hüfte, Einlegen oder Entfernen eines Medikamententrägers
77.46.20 ↔ Knochenbiopsie an der Patella, Offene Knochenbiopsie	80.15.20 ↔ Arthrotomie der Hüfte, Gelenkspülung mit Drainage
77.46.99 ↔ Knochenbiopsie an der Patella, sonstige	80.15.21 ↔ Arthrotomie der Hüfte, Entfernung freier Gelenkkörper
77.47.20 ↔ Knochenbiopsie an Tibia und Fibula, Offene Knochenbiopsie	80.15.99 ↔ Sonstige Arthrotomie der Hüfte, sonstige
77.47.99 ↔ Knochenbiopsie an Tibia und Fibula, sonstige	80.16.00 ↔ Sonstige Arthrotomie des Knies, n.n.bez.
77.48.20 ↔ Knochenbiopsie an Tarsalia und Metatarsalia, Offene Knochenbiopsie	80.16.10 ↔ Arthroskopische Arthrotomie des Kniegelenks, Gelenkspülung mit Drainage
77.48.99 ↔ Knochenbiopsie an Tarsalia und Metatarsalia, sonstige	80.16.11 ↔ Arthroskopische Arthrotomie des Kniegelenks, Entfernung freier Gelenkkörper
77.49.41 ↔ Knochenbiopsie an anderen näher bezeichneten Knochen, ausser Gesichtsschädelknochen, Knochenbiopsie an Phalangen des Fusses, Offene Knochenbiopsie	80.16.12 ↔ Arthroskopische Arthrotomie des Kniegelenks, Einlegen oder Entfernen eines Medikamententrägers
77.49.91 ↔ Knochenbiopsie an anderen näher bezeichneten Knochen, ausser Gesichtsschädelknochen, Offene Knochenbiopsie	80.16.20 ↔ Arthrotomie des Kniegelenks, Gelenkspülung mit Drainage
77.49.99 ↔ Knochenbiopsie an anderen näher bezeichneten Knochen, ausser Gesichtsschädelknochen, sonstige	80.16.21 ↔ Sonstige Arthrotomie des Knies, Arthrotomie des Kniegelenks, Entfernung freier Gelenkkörper
77.69.20 ↔ Débridement an Phalangen der Hand	80.16.99 ↔ Sonstige Arthrotomie des Knies, sonstige
77.69.22 ↔ Débridement am Becken	80.17.10 ↔ Arthroskopische Arthrotomie des oberen Sprunggelenkes, Gelenkspülung mit Drainage
77.69.23 ↔ Débridement an Phalangen des Fusses	80.17.11 ↔ Arthroskopische Arthrotomie des oberen Sprunggelenkes, Entfernung freier Gelenkkörper
77.84 ↔ Sonstige partielle Knochenresektion an Karpalia und Metakarpalia	80.17.12 ↔ Arthroskopische Arthrotomie des oberen Sprunggelenkes, Einlegen oder Entfernen eines Medikamententrägers
77.89.10 ↔ Sonstige partielle Knochenresektion an Phalangen der Hand	80.17.20 ↔ Arthrotomie des oberen Sprunggelenkes, Gelenkspülung mit Drainage
77.89.40 ↔ Sonstige partielle Knochenresektion an Phalangen des Fusses	80.17.21 ↔ Arthrotomie des oberen Sprunggelenkes, Entfernung freier Gelenkkörper
77.91.11 ↔ Totale Resektion einer Rippe	80.17.29 ↔ Sonstige Arthrotomie des oberen Sprunggelenkes
77.91.12 ↔ Totale Resektion einer Halsrippe	80.17.30 ↔ Arthroskopische Arthrotomie des unteren Sprunggelenkes, Gelenkspülung mit Drainage
77.91.13 ↔ Totale Resektion des Sternums	80.17.31 ↔ Arthroskopische Arthrotomie des unteren Sprunggelenkes, Entfernung freier Gelenkkörper
	80.17.32 ↔ Arthroskopische Arthrotomie des unteren Sprunggelenkes, Einlegen oder Entfernen eines Medikamententrägers
	80.17.40 ↔ Arthrotomie des unteren Sprunggelenkes, Gelenkspülung mit Drainage

80.17.41 ↔ Arthrotomie des unteren Sprunggelenkes, Entfernung freier Gelenkkörper	80.75.00 ↔ Synovektomie an der Hüfte, n.n.bez.
80.17.49 ↔ Sonstige Arthrotomie des unteren Sprunggelenkes	80.75.10 ↔ Arthroskopische Synovektomie an der Hüfte
80.17.99 ↔ Sonstige Arthrotomie des Sprunggelenkes, sonstige	80.75.20 ↔ Offene Synovektomie an der Hüfte
80.18.10 ↔ Arthroskopische Arthrotomie von Fuss und Zehen, Gelenkspülung mit Drainage	80.75.99 ↔ Synovektomie an der Hüfte, sonstige
80.18.11 ↔ Arthroskopische Arthrotomie von Fuss und Zehen, Entfernung freier Gelenkkörper	80.76.00 ↔ Synovektomie am Knie, n.n.bez.
80.18.12 ↔ Arthroskopische Arthrotomie von Fuss und Zehen, Einlegen oder Entfernen eines Medikamententrägers	80.76.10 ↔ Arthroskopische Synovektomie am Kniegelenk
80.18.20 ↔ Arthrotomie von Fuss und Zehen, Gelenkspülung mit Drainage	80.76.11 ↔ Arthroskopische Synovektomie am proximalen Tibiofibulargelenk
80.18.21 ↔ Arthrotomie von Fuss und Zehen, Entfernung freier Gelenkkörper	80.76.20 ↔ Offene Synovektomie am Kniegelenk
80.18.99 ↔ Sonstige Arthrotomie von Fuss und Zehen, sonstige	80.76.21 ↔ Offene Synovektomie am proximalen Tibiofibulargelenk
80.19.00 ↔ Sonstige Arthrotomie an anderer bezeichneter Lokalisation, n.n.bez.	80.76.99 ↔ Synovektomie am Knie, sonstige
80.19.10 ↔ Arthroskopische Arthrotomie des Sternoklavikulargelenkes, Gelenkspülung mit Drainage	80.77.10 ↔ Arthroskopische Synovektomie am oberen Sprunggelenk
80.19.11 ↔ Arthroskopische Arthrotomie des Sternoklavikulargelenkes, Entfernung freier Gelenkkörper	80.77.11 ↔ Arthroskopische Synovektomie am unteren Sprunggelenk
80.19.12 ↔ Arthroskopische Arthrotomie des Sternoklavikulargelenkes, Einlegen oder Entfernen eines Medikamententrägers	80.77.20 ↔ Offene Synovektomie am oberen Sprunggelenk
80.19.20 ↔ Arthrotomie des Sternoklavikulargelenkes, Gelenkspülung mit Drainage	80.77.21 ↔ Offene Synovektomie am unteren Sprunggelenk
80.19.21 ↔ Arthrotomie des Sternoklavikulargelenkes, Entfernung freier Gelenkkörper	80.77.99 ↔ Synovektomie am Sprunggelenk, sonstige
80.19.29 ↔ Sonstige Arthrotomie des Sternoklavikulargelenkes	80.78.10 ↔ Arthroskopische Synovektomie am Tarsometatarsalgelenk
80.19.30 ↔ Arthroskopische Arthrotomie des Iliosakralgelenkes, Gelenkspülung mit Drainage	80.78.11 ↔ Arthroskopische Synovektomie am Metatarsophalangealgelenk
80.19.31 ↔ Arthroskopische Arthrotomie des Iliosakralgelenkes, Entfernung freier Gelenkkörper	80.78.19 ↔ Sonstige arthroskopische Synovektomie an Fuss und Zehen
80.19.32 ↔ Arthroskopische Arthrotomie des Iliosakralgelenkes, Einlegen oder Entfernen eines Medikamententrägers	80.78.20 ↔ Offene Synovektomie am Tarsometatarsalgelenk
80.19.40 ↔ Arthrotomie des Iliosakralgelenkes, Gelenkspülung mit Drainage	80.78.21 ↔ Offene Synovektomie am Metatarsophalangealgelenk
80.19.41 ↔ Arthrotomie des Iliosakralgelenkes, Entfernung freier Gelenkkörper	80.78.29 ↔ Sonstige offene Synovektomie an Fuss und Zehen
80.19.49 ↔ Sonstige Arthrotomie des Iliosakralgelenkes	80.78.99 ↔ Synovektomie an Fuss und Zehen, sonstige
80.19.52 ↔ Arthroskopische Arthrotomie an der Symphyse, Einlegen oder Entfernen eines Medikamententrägers	80.79.10 ↔ Arthroskopische Synovektomie am Sternoklavikulargelenk
80.19.59 ↔ Sonstige Arthrotomie an der Symphyse	80.79.11 ↔ Arthroskopische Synovektomie am Iliosakralgelenk
80.19.90 ↔ Arthroskopische Arthrotomie an anderer bezeichneter Lokalisation, Gelenkspülung mit Drainage	80.79.20 ↔ Offene Synovektomie am Sternoklavikulargelenk
80.19.91 ↔ Arthroskopische Arthrotomie an anderer bezeichneter Lokalisation, Entfernung freier Gelenkkörper	80.79.21 ↔ Offene Synovektomie am Iliosakralgelenk
80.19.92 ↔ Arthroskopische Arthrotomie an anderer bezeichneter Lokalisation, Einlegen oder Entfernen eines Medikamententrägers	80.79.22 ↔ Offene Synovektomie an der Symphyse
80.19.93 ↔ Arthrotomie an anderer bezeichneter Lokalisation, Gelenkspülung mit Drainage	80.81.10 ↔ Débridement am Humeroglenoidalgelenk
80.19.94 ↔ Arthrotomie an anderer bezeichneter Lokalisation, Entfernung freier Gelenkkörper	80.81.11 ↔ Zystenexstirpation am Humeroglenoidalgelenk
80.19.99 ↔ Sonstige Arthrotomie an anderer bezeichneter Lokalisation, sonstige	80.81.19 ↔ Sonstige lokale Exzision oder Destruktion am Humeroglenoidalgelenk
80.44.10 ↔ Durchtrennung von Gelenkkapsel, Ligament oder Knorpel, Durchtrennung der Bänder der Mittelhand	80.81.20 ↔ Débridement am Akromioklavikulargelenk
80.44.11 ↔ Durchtrennung von Gelenkkapsel, Ligament oder Knorpel, Durchtrennung des Retinakulum flexorum	80.81.21 ↔ Zystenexstirpation am Akromioklavikulargelenk
80.44.99 ↔ Durchtrennung von Gelenkkapsel, Ligament oder Knorpel an Hand und Fingern, sonstige	80.81.29 ↔ Sonstige lokale Exzision oder Destruktion am Akromioklavikulargelenk
80.73.00 ↔ Synovektomie am Handgelenk, n.n.bez.	80.81.99 ↔ Sonstige lokale Exzision oder Destruktion einer Gelenkläsion an der Schulter, sonstige
80.73.10 ↔ Arthroskopische Synovektomie am Handgelenk	80.82.00 ↔ Sonstige lokale Exzision oder Destruktion einer Gelenkläsion am Ellenbogen, n.n.bez.
80.73.20 ↔ Offene Synovektomie am Handgelenk	80.82.10 ↔ Arthroskopische lokale Exzision oder Destruktion einer Gelenkläsion am Ellenbogen
80.73.99 ↔ Synovektomie am Handgelenk, sonstige	80.82.11 ↔ Débridement am Ellenbogengelenk
80.74 ↔ Synovektomie an Hand und Finger	80.82.12 ↔ Zystenexstirpation am Ellenbogengelenk
	80.82.99 ↔ Sonstige lokale Exzision oder Destruktion einer Gelenkläsion am Ellenbogen, sonstige
	80.83.00 ↔ Sonstige lokale Exzision oder Destruktion einer Gelenkläsion am Handgelenk, n.n.bez.
	80.83.10 ↔ Arthroskopische lokale Exzision oder Destruktion einer Gelenkläsion am Handgelenk
	80.83.11 ↔ Débridement am Handgelenk
	80.83.12 ↔ Zystenexstirpation am Handgelenk
	80.83.99 ↔ Sonstige lokale Exzision oder Destruktion einer Gelenkläsion am Handgelenk, sonstige
	80.84.00 ↔ Sonstige lokale Exzision oder Destruktion einer Gelenkläsion an Hand und Finger, n.n.bez.
	80.84.10 ↔ Débridement an Gelenken der Handwurzel
	80.84.20 ↔ Débridement an sonstigen Gelenken der Hand und Finger
	80.84.99 ↔ Sonstige lokale Exzision oder Destruktion einer Gelenkläsion an Hand und Finger, sonstige
	80.85.00 ↔ Sonstige lokale Exzision oder Destruktion einer Gelenkläsion an der Hüfte, n.n.bez.

80.85.10 ↔ Arthroskopische lokale Exzision oder Destruktion einer Gelenkläsion an der Hüfte	80.95.99 ↔ Sonstige Exzision am Hüftgelenk, sonstige
80.85.11 ↔ Débridement am Hüftgelenk	80.96.10 ↔ Arthroskopische Exzision am Kniegelenk
80.85.12 ↔ Zystenexstirpation am Hüftgelenk	80.96.20 ↔ Entnahme eines Knorpeltransplantates am Kniegelenk, arthroskopisch
80.85.21 ↔ Taillierung, Osteochondroplastik am Schenkelhals, arthroskopisch	80.96.21 ↔ Entnahme eines Knorpeltransplantates am Kniegelenk, offen chirurgisch
80.85.22 ↔ Taillierung, Osteochondroplastik am Schenkelhals, offen chirurgisch	80.97.10 ↔ Arthroskopische Exzision am oberen Sprunggelenk
80.85.99 ↔ Sonstige lokale Exzision oder Destruktion einer Gelenkläsion an der Hüfte, sonstige	80.97.11 ↔ Sonstige Exzision am oberen Sprunggelenk
80.86.00 ↔ Sonstige lokale Exzision oder Destruktion einer Gelenkläsion am Knie, n.n.bez.	80.97.20 ↔ Arthroskopische Exzision am unteren Sprunggelenk
80.86.10 ↔ Arthroskopische lokale Exzision oder Destruktion am Kniegelenk	80.97.21 ↔ Sonstige Exzision am unteren Sprunggelenk
80.86.11 ↔ Débridement am Kniegelenk	80.97.30 ↔ Entnahme eines Knorpeltransplantates am Sprunggelenk
80.86.12 ↔ Zystenexstirpation am Kniegelenk	80.97.99 ↔ Sonstige Exzision am Sprunggelenk, sonstige
80.86.13 ↔ Exzision eines Meniskusganglions am Kniegelenk	80.98.10 ↔ Arthroskopische Exzision an Fuss- und Zehengelenken
80.86.99 ↔ Sonstige lokale Exzision oder Destruktion einer Gelenkläsion am Knie, sonstige	80.98.11 ↔ Sonstige Exzision am Metatarsophalangealgelenk
80.87.10 ↔ Arthroskopische lokale Exzision oder Destruktion einer Gelenkläsion am oberen Sprunggelenk	80.98.12 ↔ Sonstige Exzision an sonstigen Fussgelenken
80.87.11 ↔ Débridement am oberen Sprunggelenk	80.98.13 ↔ Sonstige Exzision an Zehengelenken
80.87.12 ↔ Zystenexstirpation am oberen Sprunggelenk	80.98.99 ↔ Sonstige Exzision an Fuss- und Zehengelenk, sonstige
80.87.19 ↔ Sonstige lokale Exzision oder Destruktion einer Gelenkläsion am oberen Sprunggelenk	80.99.10 ↔ Arthroskopische Exzision am Sternoklavikulargelenk
80.87.20 ↔ Arthroskopische lokale Exzision oder Destruktion einer Gelenkläsion am unteren Sprunggelenk	80.99.11 ↔ Sonstige Exzision am Sternoklavikulargelenk
80.87.21 ↔ Débridement am unteren Sprunggelenk	80.99.20 ↔ Arthroskopische Exzision am Iliosakralgelenk
80.87.22 ↔ Zystenexstirpation am unteren Sprunggelenk	80.99.21 ↔ Sonstige Exzision am Iliosakralgelenk
80.87.29 ↔ Sonstige lokale Exzision oder Destruktion einer Gelenkläsion am unteren Sprunggelenk	80.99.30 ↔ Arthroskopische Exzision an der Symphyse
80.87.99 ↔ Sonstige lokale Exzision oder Destruktion einer Gelenkläsion am Sprunggelenk, sonstige	80.99.31 ↔ Sonstige Exzision an der Symphyse
80.88.10 ↔ Arthroskopische lokale Exzision oder Destruktion einer Gelenkläsion an Fuss und Zehen	81.93.10 ↔ Naht des Bandapparates der Klavikula
80.88.20 ↔ Débridement am Metatarsophalangealgelenk	81.93.20 ↔ Naht des radioulnaren Ringbandes
80.88.21 ↔ Zystenexstirpation am Metatarsophalangealgelenk	81.93.21 ↔ Naht des distalen radioulnaren Bandapparates
80.88.29 ↔ Sonstige lokale Exzision oder Destruktion am Metatarsophalangealgelenk	81.93.30 ↔ Naht an Kapsel oder Ligament der oberen Extremitäten, Handwurzel und Mittelhand
80.88.30 ↔ Débridement an Zehengelenken	81.93.99 ↔ Naht an Kapsel oder Ligament der oberen Extremitäten, sonstige
80.88.40 ↔ Débridement an sonstigen Fussgelenken	82.04 ↔ Inzision und Drainage von Palmar- oder Thenarraum
80.88.50 ↔ Zystenexstirpation an sonstigen Gelenken von Fuss und Zehen	82.09.10 ↔ Sonstige Inzision an den Weichteilen der Hand, Sehnenfachspaltung an der Hand
80.88.59 ↔ Sonstige lokale Exzision oder Destruktion an sonstigen Gelenken von Fuss und Zehen	82.11.10 ↔ Tenotomie der Hand, Handgelenk, perkutan
80.88.99 ↔ Sonstige lokale Exzision oder Destruktion einer Gelenkläsion an Fuss und Zehen, sonstige	82.11.11 ↔ Tenotomie der Hand, Finger, perkutan
80.89.00 ↔ Sonstige lokale Exzision oder Destruktion einer Gelenkläsion an anderer bezeichneter Lokalisation, n.n.bez.	82.11.20 ↔ Tenotomie der Hand, offen chirurgisch
80.89.20 ↔ Arthroskopische lokale Exzision oder Destruktion einer Gelenkläsion am Iliosakralgelenk	82.11.99 ↔ Tenotomie der Hand, sonstige
80.89.21 ↔ Débridement am Iliosakralgelenk	82.12 ↔ Fasziotomie der Hand
80.89.22 ↔ Zystenexstirpation am Iliosakralgelenk	82.19.10 ↔ Sonstige Durchtrennung von Weichteilen der Hand, Durchtrennung von Muskeln der Hand
80.89.29 ↔ Sonstige lokale Exzision oder Destruktion am Iliosakralgelenk	82.19.99 ↔ Sonstige Durchtrennung von Weichteilen der Hand, sonstige
80.91.10 ↔ Arthroskopische Exzision am Humeroglenoidalgelenk	82.21 ↔ Exzision einer Läsion an einer Sehnscheide der Hand
80.91.11 ↔ Sonstige Exzision am Humeroglenoidalgelenk	82.22 ↔ Exzision einer Läsion an einem Handmuskel
80.91.20 ↔ Arthroskopische Exzision am Akromioklavikulargelenk	82.33 ↔ Sonstige Tenonektomie an der Hand
80.91.21 ↔ Sonstige Exzision am Akromioklavikulargelenk	82.35.10 ↔ Fasziektomie der Hohlhand
80.92.10 ↔ Arthroskopische Exzision am Ellenbogen	82.35.11 ↔ Fasziektomie der Hand und Finger mit Neurolyse
80.92.11 ↔ Entnahme eines Knorpeltransplantates am Ellenbogengelenk	82.35.12 ↔ Fasziektomie der Hand und Finger mit Neurolyse sowie Arteriolyse
80.93.11 ↔ Entnahme eines Knorpeltransplantates am Handgelenk	82.35.13 ↔ Fasziektomie der Hand und Finger mit Arthrolyse
80.93.12 ↔ Resektion des Discus triangularis am Handgelenk	82.35.99 ↔ Sonstige Fasziektomie der Hand, sonstige
80.95.10 ↔ Arthroskopische Exzision am Hüftgelenk	82.36 ↔ Sonstige Myektomie der Hand
80.95.11 ↔ Entnahme eines Knorpeltransplantates am Hüftgelenk	82.39.00 ↔ Sonstige Exzision von Weichteilen der Hand, n.n.bez.
	82.39.10 ↔ Sonstige Exzision von Weichteilen der Hand, Exzision von Sehnscheiden der Hand
	82.39.99 ↔ Sonstige Exzision von Weichteilen der Hand, sonstige
	82.45 ↔ Sonstige Naht an einer anderen Sehne der Hand
	82.46.10 ↔ Naht an einer Faszie der Hand
	82.46.10 ↔ Naht an einer Faszie der Hand
	82.46.20 ↔ Naht an einem Muskel der Hand
	82.46.20 ↔ Naht an einem Muskel der Hand
	82.46.99 ↔ Naht an Muskel oder Faszie der Hand, sonstige
	82.46.99 ↔ Naht an Muskel oder Faszie der Hand, sonstige
	82.52.11 ↔ Verkürzung einer Sehne der Hand
	82.53 ↔ Reinsertion einer Sehne der Hand
	82.54 ↔ Reinsertion eines Muskels der Hand

82.55 ↔	Sonstige Längenänderung an Muskel oder Sehne der Hand	84.01 ↔	Amputation und Exartikulation an einem Finger (ausgenommen am Daumen)
82.56 ↔	Sonstiger Transfer oder Transplantation einer Sehne der Hand	84.02 ↔	Amputation und Exartikulation am Daumen
82.58 ↔	Sonstiger Transfer oder Transplantation eines Handmuskels	84.03.00 ↔	Hand-Amputation, n.n.bez.
82.59 ↔	Sonstige Transposition eines Handmuskels	84.03.10 ↔	Komplette Hand-Amputation an Handwurzel oder Mittelhand
82.72.00 ↔	Plastische Operation an der Hand mit Muskel- oder Faszien-Transplantat, n.n.bez.	84.03.99 ↔	Hand-Amputation, sonstige
82.72.10 ↔	Plastische Operation mit Muskel- oder Faszien-Transplantat an einem Finger	84.04 ↔	Handgelenks-Exartikulation
82.72.11 ↔	Plastische Operation mit Muskel- oder Faszien-Transplantat an sonstigen Teilen der Hand	84.05 ↔	Vorderarm-Amputation
82.72.99 ↔	Plastische Operation an der Hand mit Muskel- oder Faszien-Transplantat, sonstiges	84.06 ↔	Ellenbogen-Exartikulation
82.79 ↔	Plastische Operation an der Hand mit anderem Transplantat oder Implantat	84.07 ↔	Oberarm-Amputation
82.82 ↔	Plastische Rekonstruktion einer Spalthand	84.08 ↔	Schultergelenk-Exartikulation
82.83 ↔	Plastische Rekonstruktion bei Makrodaktylie	84.09 ↔	Interthorakoskapuläre Amputation
82.85 ↔	Sonstige Tenodese an der Hand	84.10 ↔	Amputation der unteren Extremität, n.n.bez.
82.86.10 ↔	Tenoplastik von Beugesehnen der Hand	84.11 ↔	Zehenamputation
82.86.10 ↔	Tenoplastik von Beugesehnen der Hand	84.12 ↔	Amputation durch Fuss
82.86.11 ↔	Schaffung eines Transplantlagers für Sehnen an der Hand	84.13 ↔	Exartikulation im Sprunggelenk
82.86.11 ↔	Schaffung eines Transplantlagers für Sehnen an der Hand	84.14 ↔	Transmalleoläre Amputation im Sprunggelenk
82.86.12 ↔	Revision ohne Ersatz eines Sehnenimplantats an der Hand	84.15 ↔	Sonstige Unterschenkel-Amputation
82.86.12 ↔	Revision ohne Ersatz eines Sehnenimplantats an der Hand	84.16 ↔	Knie-Exartikulation
82.86.13 ↔	Wechsel eines Sehnenimplantats an der Hand	84.17 ↔	Oberschenkel-Amputation
82.86.13 ↔	Wechsel eines Sehnenimplantats an der Hand	84.18 ↔	Hüft-Exartikulation
82.86.99 ↔	Sonstige Tenoplastik an der Hand, sonstige	84.19 ↔	Abdominopelvine Amputation
82.86.99 ↔	Sonstige Tenoplastik an der Hand, sonstige	84.3X.00 ↔	Revision eines Amputationsstumpfes, n.n.bez.
82.89.10 ↔	Sehnenscheidenplastik an der Hand	84.3X.10 ↔	Revision eines Amputationsstumpfes, Schulter- und Oberarmregion
82.89.11 ↔	Knöcherne Refixation von Bänder der Handwurzel und Mittelhand	84.3X.11 ↔	Revision eines Amputationsstumpfes, Unterarmregion
82.89.12 ↔	Knöcherne Refixation von sonstigen Bänder der Hand	84.3X.12 ↔	Revision eines Amputationsstumpfes, Handregion
82.89.13 ↔	Gelenkübergreifende Weichteildistraktion bei kongenitalen Anomalien der Hand	84.3X.13 ↔	Revision eines Amputationsstumpfes, untere Extremität
82.89.14 ↔	Radialisation bei kongenitalen Anomalien der Hand	84.3X.19 ↔	Revision eines Amputationsstumpfes, andere Lokalisation
82.89.15 ↔	Resektion von Schnürringen mit plastischer Rekonstruktion bei kongenitalen Anomalien der Hand	84.3X.99 ↔	Revision eines Amputationsstumpfes, sonstige
82.89.16 ↔	Transfer einer Zehe als Fingerersatz	85.K6.13 ↔	Revision von Haut-Muskel- und Haut-Fett-Lappenplastiken an der Mamma, mit Neuanlage und Korrektur der Gefässanastomose
83.8A.30 ↔	Revision von einer sonstigen Lappenplastik mit mikrovaskulärer Anastomosierung aus Muskel oder Faszie, Kopf und Hals	86.41.11 ↔	Radikale und grossflächige Exzision von Läsion oder Gewebe an Haut und Subkutangewebe, ohne primären Wundverschluss, am Kopf
83.8A.31 ↔	Revision von einer sonstigen Lappenplastik mit mikrovaskulärer Anastomosierung aus Muskel oder Faszie, Schulter und Axilla	86.41.12 ↔	Radikale und grossflächige Exzision von Läsion oder Gewebe an Haut und Subkutangewebe, ohne primären Wundverschluss, am Hals
83.8A.32 ↔	Revision von einer sonstigen Lappenplastik mit mikrovaskulärer Anastomosierung aus Muskel oder Faszie, Oberarm und Ellenbogen	86.41.13 ↔	Radikale und grossflächige Exzision von Läsion oder Gewebe an Haut und Subkutangewebe, ohne primären Wundverschluss, an Schulter und Axilla
83.8A.33 ↔	Revision von einer sonstigen Lappenplastik mit mikrovaskulärer Anastomosierung aus Muskel oder Faszie, Unterarm	86.41.14 ↔	Radikale und grossflächige Exzision von Läsion oder Gewebe an Haut und Subkutangewebe, ohne primären Wundverschluss, an Oberarm und Ellenbogen
83.8A.34 ↔	Revision von einer sonstigen Lappenplastik mit mikrovaskulärer Anastomosierung aus Muskel oder Faszie, Brustwand, Bauch und Rücken	86.41.15 ↔	Radikale und grossflächige Exzision von Läsion oder Gewebe an Haut und Subkutangewebe, ohne primären Wundverschluss, an Unterarm
83.8A.35 ↔	Revision von einer sonstigen Lappenplastik mit mikrovaskulärer Anastomosierung aus Muskel oder Faszie, Leisten- und Genitalregion und Gesäss	86.41.16 ↔	Radikale und grossflächige Exzision von Läsion oder Gewebe an Haut und Subkutangewebe, ohne primären Wundverschluss, an der Hand
83.8A.36 ↔	Revision von einer sonstigen Lappenplastik mit mikrovaskulärer Anastomosierung aus Muskel oder Faszie, Untere Extremität	86.41.17 ↔	Radikale und grossflächige Exzision von Läsion oder Gewebe an Haut und Subkutangewebe, ohne primären Wundverschluss, an Brustwand und Rücken
83.8A.39 ↔	Revision von einer sonstigen Lappenplastik mit mikrovaskulärer Anastomosierung aus Muskel oder Faszie, andere Lokalisation	86.41.18 ↔	Radikale und grossflächige Exzision von Läsion oder Gewebe an Haut und Subkutangewebe, ohne primären Wundverschluss, an Bauchregion und Leiste
84.00 ↔	Amputation an der oberen Extremität, n.n.bez.	86.41.1A ↔	Radikale und grossflächige Exzision von Läsion oder Gewebe an Haut und Subkutangewebe, ohne primären Wundverschluss, am Gesäss
		86.41.1B ↔	Radikale und grossflächige Exzision von Läsion oder Gewebe an Haut und Subkutangewebe, ohne primären Wundverschluss, an Oberschenkel und Knie

86.41.1C ↔ Radikale und grossflächige Exzision von Läsion oder Gewebe an Haut und Subkutangewebe, ohne primären Wundverschluss, an Unterschenkel	86.43.1A ↔ Radikale und grossflächige Exzision von Läsion oder Gewebe an Haut und Subkutangewebe, mit plastischer Deckung, am Gesäss
86.41.1D ↔ Radikale und grossflächige Exzision von Läsion oder Gewebe an Haut und Subkutangewebe, ohne primären Wundverschluss, am Fuss	86.43.1B ↔ Radikale und grossflächige Exzision von Läsion oder Gewebe an Haut und Subkutangewebe, mit plastischer Deckung, an Oberschenkel und Knie
86.42.11 ↔ Radikale und grossflächige Exzision von Läsion oder Gewebe an Haut und Subkutangewebe, mit primärem Wundverschluss, am Kopf	86.43.1C ↔ Radikale und grossflächige Exzision von Läsion oder Gewebe an Haut und Subkutangewebe, mit plastischer Deckung, an Unterschenkel
86.42.12 ↔ Radikale und grossflächige Exzision von Läsion oder Gewebe an Haut und Subkutangewebe, mit primärem Wundverschluss, am Hals	86.43.1D ↔ Radikale und grossflächige Exzision von Läsion oder Gewebe an Haut und Subkutangewebe, mit plastischer Deckung, am Fuss
86.42.13 ↔ Radikale und grossflächige Exzision von Läsion oder Gewebe an Haut und Subkutangewebe, mit primärem Wundverschluss, an Schulter und Axilla	86.6A.16 ↔ Autologe Vollhauttransplantation, kleinflächig, an der Hand
86.42.14 ↔ Radikale und grossflächige Exzision von Läsion oder Gewebe an Haut und Subkutangewebe, mit primärem Wundverschluss, an Oberarm und Ellenbogen	86.6A.26 ↔ Autologe Vollhauttransplantation, grossflächig, an der Hand
86.42.15 ↔ Radikale und grossflächige Exzision von Läsion oder Gewebe an Haut und Subkutangewebe, mit primärem Wundverschluss, an Unterarm	86.6B.11 ↔ Autologe Spalthauttransplantation, kleinflächig, am Kopf
86.42.16 ↔ Radikale und grossflächige Exzision von Läsion oder Gewebe an Haut und Subkutangewebe, mit primärem Wundverschluss, an der Hand	86.6B.12 ↔ Autologe Spalthauttransplantation, kleinflächig, am Hals
86.42.17 ↔ Radikale und grossflächige Exzision von Läsion oder Gewebe an Haut und Subkutangewebe, mit primärem Wundverschluss, an Brustwand und Rücken	86.6B.13 ↔ Autologe Spalthauttransplantation, kleinflächig, an Schulter und Axilla
86.42.18 ↔ Radikale und grossflächige Exzision von Läsion oder Gewebe an Haut und Subkutangewebe, mit primärem Wundverschluss, an Bauchregion und Leiste	86.6B.14 ↔ Autologe Spalthauttransplantation, kleinflächig, an Oberarm und Ellenbogen
86.42.1A ↔ Radikale und grossflächige Exzision von Läsion oder Gewebe an Haut und Subkutangewebe, mit primärem Wundverschluss, am Gesäss	86.6B.15 ↔ Autologe Spalthauttransplantation, kleinflächig, am Unterarm
86.42.1B ↔ Radikale und grossflächige Exzision von Läsion oder Gewebe an Haut und Subkutangewebe, mit primärem Wundverschluss, an Oberschenkel und Knie	86.6B.16 ↔ Autologe Spalthauttransplantation, kleinflächig, an der Hand
86.42.1C ↔ Radikale und grossflächige Exzision von Läsion oder Gewebe an Haut und Subkutangewebe, mit primärem Wundverschluss, an Unterschenkel	86.6B.17 ↔ Autologe Spalthauttransplantation, kleinflächig, an Brustwand und Rücken
86.42.1D ↔ Radikale und grossflächige Exzision von Läsion oder Gewebe an Haut und Subkutangewebe, mit primärem Wundverschluss, am Fuss	86.6B.18 ↔ Autologe Spalthauttransplantation, kleinflächig, an Bauchregion und Leiste
86.43.11 ↔ Radikale und grossflächige Exzision von Läsion oder Gewebe an Haut und Subkutangewebe, mit plastischer Deckung, am Kopf	86.6B.1A ↔ Autologe Spalthauttransplantation, kleinflächig, am Gesäss
86.43.12 ↔ Radikale und grossflächige Exzision von Läsion oder Gewebe an Haut und Subkutangewebe, mit plastischer Deckung, am Hals	86.6B.1B ↔ Autologe Spalthauttransplantation, kleinflächig, an Oberschenkel und Knie
86.43.13 ↔ Radikale und grossflächige Exzision von Läsion oder Gewebe an Haut und Subkutangewebe, mit plastischer Deckung, an Schulter und Axilla	86.6B.1C ↔ Autologe Spalthauttransplantation, kleinflächig, am Unterschenkel
86.43.14 ↔ Radikale und grossflächige Exzision von Läsion oder Gewebe an Haut und Subkutangewebe, mit plastischer Deckung, an Oberarm und Ellenbogen	86.6B.1D ↔ Autologe Spalthauttransplantation, kleinflächig, am Fuss
86.43.15 ↔ Radikale und grossflächige Exzision von Läsion oder Gewebe an Haut und Subkutangewebe, mit plastischer Deckung, an Unterarm	86.6B.21 ↔ Autologe Spalthauttransplantation, grossflächig, am Kopf
86.43.16 ↔ Radikale und grossflächige Exzision von Läsion oder Gewebe an Haut und Subkutangewebe, mit plastischer Deckung, an der Hand	86.6B.22 ↔ Autologe Spalthauttransplantation, grossflächig, am Hals
86.43.17 ↔ Radikale und grossflächige Exzision von Läsion oder Gewebe an Haut und Subkutangewebe, mit plastischer Deckung, an Brustwand und Rücken	86.6B.23 ↔ Autologe Spalthauttransplantation, grossflächig, an Schulter und Axilla
86.43.18 ↔ Radikale und grossflächige Exzision von Läsion oder Gewebe an Haut und Subkutangewebe, mit plastischer Deckung, an Bauchregion und Leiste	86.6B.24 ↔ Autologe Spalthauttransplantation, grossflächig, an Oberarm und Ellenbogen
	86.6B.25 ↔ Autologe Spalthauttransplantation, grossflächig, am Unterarm
	86.6B.26 ↔ Autologe Spalthauttransplantation, grossflächig, an der Hand
	86.6B.27 ↔ Autologe Spalthauttransplantation, grossflächig, an Brustwand und Rücken
	86.6B.28 ↔ Autologe Spalthauttransplantation, grossflächig, an Bauchregion und Leiste
	86.6B.2A ↔ Autologe Spalthauttransplantation, grossflächig, am Gesäss
	86.6B.2B ↔ Autologe Spalthauttransplantation, grossflächig, an Oberschenkel und Knie
	86.6B.2C ↔ Autologe Spalthauttransplantation, grossflächig, am Unterschenkel
	86.6B.2D ↔ Autologe Spalthauttransplantation, grossflächig, am Fuss
	86.7A.36 ↔ Verschiebe-Rotationsplastik, kleinflächig, an der Hand
	86.7A.46 ↔ Verschiebe-Rotationsplastik, grossflächig, an der Hand
	86.7A.56 ↔ Transpositionsplastik (VY), kleinflächig, an der Hand
	86.7A.66 ↔ Transpositionsplastik (VY), grossflächig, an der Hand
	86.7A.76 ↔ Insellappenplastik, kleinflächig, an der Hand

86.7A.86 ↔	Insellappenplastik, grossflächig, an der Hand	92.28.09 ↔	Injektion, Instillation oder orale Gabe von Radioisotopen, sonstige
86.7A.B1 ↔	Z-Plastik, grossflächig, am Kopf	92.28.11 ↔	Therapie mit offenen Radionukliden bei Knochenmetastasen
86.7A.B6 ↔	Z-Plastik, grossflächig, an der Hand	92.28.14 ↔	Instillation von offenen Radionukliden in Gelenke
86.7A.BD ↔	Z-Plastik, grossflächig, am Fuss	92.28.24 ↔	Selektive intravaskuläre Radiochemoembolisation mit I-131-Lipiodol
86.7A.BE ↔	Z-Plastik, grossflächig, an anderer Lokalisation	92.28.25 ↔	Selektive intravaskuläre Radionuklidtherapie [SIRT] durch Embolisation von Yttrium-90-markierten Mikrosphären
86.7A.D1 ↔	W-Plastik, grossflächig, am Kopf	92.28.26 ↔	Selektive intravaskuläre Radionuklidtherapie [SIRT] durch Embolisation von Holmium-166 markierten Mikrosphären
86.7A.D6 ↔	W-Plastik, grossflächig, an der Hand	92.28.33 ↔	Endovaskuläre Brachytherapie mit Rhenium-188
86.7A.DD ↔	W-Plastik, grossflächig, am Fuss	92.28.41 ↔	Radiojodtherapie bis 1,2 GBq I-131, ohne Gabe von rekombinantem Thyreotropin [rh-TSH]
86.7A.DE ↔	W-Plastik, grossflächig, an anderer Lokalisation	92.28.42 ↔	Radiojodtherapie bis 1,2 GBq I-131, mit Gabe von rekombinantem Thyreotropin [rh-TSH]
86.7B.16 ↔	Gestielte regionale Lappenplastik, an der Hand	92.28.43 ↔	Radiojodtherapie über 1,2 bis unter 5 GBq I-131, ohne Gabe von rekombinantem Thyreotropin [rh-TSH]
86.7C.16 ↔	Gestielte Fernlappenplastik, an der Hand	92.28.44 ↔	Radiojodtherapie über 1,2 bis unter 5 GBq I-131, mit Gabe von rekombinantem Thyreotropin [rh-TSH]
86.7D.16 ↔	Plastik mit freiem Lappen mit mikrovaskulärer Anastomosierung, an der Hand	92.28.45 ↔	Radiojodtherapie mit 5 und mehr GBq I-131, ohne Gabe von rekombinantem Thyreotropin [rh-TSH]
86.7E.21 ↔	Revision von gestielter regionaler Lappenplastik, am Kopf	92.28.46 ↔	Radiojodtherapie mit 5 und mehr GBq I-131, mit Gabe von rekombinantem Thyreotropin [rh-TSH]
86.7E.26 ↔	Revision von gestielter regionaler Lappenplastik, an der Hand	92.28.51 ↔	Radioimmuntherapie mit 90Y-Ibritumomab-Tiuxetan, parenteral
86.7E.2D ↔	Revision von gestielter regionaler Lappenplastik, am Fuss	92.28.52 ↔	Radioimmuntherapie mit Jod 131 [I-131] Tositumomab, parenteral
86.7E.2E ↔	Revision von gestielter regionaler Lappenplastik, an anderer Lokalisation	92.28.53 ↔	Radioimmuntherapie mit sonstigen Antikörpern, parenteral
86.7E.31 ↔	Revision von gestielter Fernlappenplastik, am Kopf	92.28.64 ↔	Radiorezeptorthherapie mit dem DOTA-konjugierten Somatostatin-Analogen TOC [Octreotide]
86.7E.36 ↔	Revision von gestielter Fernlappenplastik, an der Hand	92.28.65 ↔	Radiorezeptorthherapie mit dem DOTA-konjugierten Somatostatin-Analogen TATE [Octreotate]
86.7E.3D ↔	Revision von gestielter Fernlappenplastik, am Fuss	92.28.66 ↔	Radiorezeptorthherapie mit Somatostatin-Antagonisten
86.7E.3E ↔	Revision von gestielter Fernlappenplastik, an anderer Lokalisation	92.28.69 ↔	Radiotherapie mit kleinen Molekülen, sonstige
86.7E.41 ↔	Revision von einer Plastik mit freien Lappen mit mikrovaskulärer Anastomosierung, am Kopf	92.28.6A ↔	Radiorezeptorthherapie mit 177Lu-PSMA-617
86.7E.46 ↔	Revision von einer Plastik mit freien Lappen mit mikrovaskulärer Anastomosierung, an der Hand	92.28.6B ↔	Radiorezeptorthherapie mit 177Lu-PSMA I&T [177Lu-ITG-PSMA-1]
86.7E.4D ↔	Revision von einer Plastik mit freien Lappen mit mikrovaskulärer Anastomosierung, am Fuss	92.28.6C ↔	Radiorezeptorthherapie mit sonstigen PSMA-Liganden
86.7E.4E ↔	Revision von einer Plastik mit freien Lappen mit mikrovaskulärer Anastomosierung, an anderer Lokalisation	92.28.71 ↔	Gabe von Jod-131-MIBG [Metajodbenzylguanidin] parenteral
86.81 ↔	Straffungsoperation am Gesicht	92.55.11 ↔	Brachytherapie, intravaginal (intrakavitär), Standardapplikator
86.82 ↔	Rhytidectomy am Gesicht	92.55.12 ↔	Brachytherapie, intravaginal (intrakavitär), speziell angefertigter Applikator
86.83.11 ↔	Gewebereduktionsplastik an Kopf und Hals	92.55.13 ↔	Brachytherapie, intrauterin (intrakavitär), Standardapplikator
86.83.12 ↔	Gewebereduktionsplastik an Schulter und Oberarm	92.55.14 ↔	Brachytherapie, intrauterin (intrakavitär), speziell angefertigter Applikator
86.83.13 ↔	Gewebereduktionsplastik an Unterarm	92.55.15 ↔	Brachytherapie, intravaginal sowie intrauterin kombiniert (intrakavitär), Standardapplikator
86.83.13 ↔	Gewebereduktionsplastik an Unterarm	92.55.16 ↔	Brachytherapie, intravaginal sowie intrauterin kombiniert (intrakavitär), speziell angefertigter Applikator
86.83.14 ↔	Gewebereduktionsplastik an Hand	92.55.21 ↔	Brachytherapie, intrakavitär, Standardapplikator
86.83.14 ↔	Gewebereduktionsplastik an Hand	92.55.22 ↔	Brachytherapie, intrakavitär, speziell angefertigter Applikator
86.83.1A ↔	Gewebereduktionsplastik am Bauch	92.55.29 ↔	Brachytherapie, intrakavitär, sonstige
86.83.1B ↔	Gewebereduktionsplastik an Rücken oder Flanke	92.55.31 ↔	Brachytherapie, intraluminal, Standardapplikator
86.83.1C ↔	Gewebereduktionsplastik gleichzeitig Bauch, Flanke sowie Rücken	92.55.32 ↔	Brachytherapie, intraluminal, speziell angefertigter Applikator
86.83.1D ↔	Gewebereduktionsplastik an der Leisten- und Genitalregion	92.55.39 ↔	Brachytherapie, intraluminal, sonstige
86.83.1E ↔	Gewebereduktionsplastik am Gesäss	92.55.41 ↔	Brachytherapie, interstitiell, entfernbare Strahler, niedrige Dosisleistung
86.83.1F ↔	Gewebereduktionsplastik an Oberschenkel		
86.83.1G ↔	Gewebereduktionsplastik an Unterschenkel und Fuss		
86.85.30 ↔	Trennung einer kompletten Syndaktylie mit Verschiebeplastik, Kuppenplastik oder Seitenbandrekonstruktion, der Hand		
86.85.40 ↔	Trennung einer kompletten Syndaktylie mit Verschiebeplastik, Kuppenplastik oder Seitenbandrekonstruktion, des Fusses		
86.85.50 ↔	Resektion gedoppelter Anteile bei Syndaktylie oder Polydaktylie mit Gelenkrekonstruktion, der Hand		
86.85.60 ↔	Resektion gedoppelter Anteile bei Syndaktylie oder Polydaktylie mit Gelenkrekonstruktion, des Fusses		
86.85.70 ↔	Korrektur einer Polysyndaktylie durch Fusion gedoppelter Anteile, der Hand		
86.85.80 ↔	Korrektur einer Polysyndaktylie durch Fusion gedoppelter Anteile, des Fusses		
92.28.00 ↔	Injektion, Instillation oder orale Gabe von Radioisotopen, n.n.bez.		

92.55.42 ↔	Brachytherapie, interstitiell, entfernbare Strahler, gepulste Dosisleistung	92.55.59 ↔	Kontakttherapie, sonstige
92.55.43 ↔	Brachytherapie, interstitiell, entfernbare Strahler, hohe Dosisleistung	92.55.61 ↔	Anzahl Metallstäbchen mit radioaktivem Strahler [Seeds], 1 bis 19
92.55.44 ↔	Brachytherapie, interstitiell, permanente Strahler	92.55.62 ↔	Anzahl Metallstäbchen mit radioaktivem Strahler [Seeds], 20 bis 39
92.55.49 ↔	Brachytherapie, interstitiell, sonstige	92.55.63 ↔	Anzahl Metallstäbchen mit radioaktivem Strahler [Seeds], 40 bis 59
92.55.51 ↔	Kontakttherapie, auf der Körperoberfläche, mit Standardapplikator	92.55.64 ↔	Anzahl Metallstäbchen mit radioaktivem Strahler [Seeds], 60 bis 79
92.55.52 ↔	Kontakttherapie, auf der Körperoberfläche, mit speziell angefertigtem Applikator	92.55.65 ↔	Anzahl Metallstäbchen mit radioaktivem Strahler [Seeds], 80 und mehr
92.55.53 ↔	Kontakttherapie, auf der Körperoberfläche, mit radioaktiver Moulage	92.56.31 ↔	Intraoperative Brachytherapie
92.55.54 ↔	Kontakttherapie in der Orbita		

ADRG J04**Eingriffe an der Haut der unteren Extremität ausser bei Ulkus oder Infektion / Entzündung**

Hauptdiagnose in Tabelle J04-1 und mindestens eine Prozedur in Tabelle J04-2

DRG J04Z**Eingriffe an der Haut der unteren Extremität ausser bei Ulkus oder Infektion / Entzündung****Diagnose J04-1**

B35.3	Tinea pedis	L89.21	Dekubitus, Stadium 3: Obere Extremität
C43.7	Bösartiges Melanom der unteren Extremität, einschließlich Hüfte	L89.22	Dekubitus, Stadium 3: Dornfortsätze
C44.7	Sonstige bösartige Neubildungen: Haut der unteren Extremität, einschließlich Hüfte	L89.23	Dekubitus, Stadium 3: Beckenkamm
D03.7	Melanoma in situ der unteren Extremität, einschließlich Hüfte	L89.24	Dekubitus, Stadium 3: Kreuzbein
D04.7	Carcinoma in situ: Haut der unteren Extremität, einschließlich Hüfte	L89.25	Dekubitus, Stadium 3: Sitzbein
D22.7	Melanozytennävus der unteren Extremität, einschließlich Hüfte	L89.26	Dekubitus, Stadium 3: Trochanter
D23.7	Sonstige gutartige Neubildungen: Haut der unteren Extremität, einschließlich Hüfte	L89.27	Dekubitus, Stadium 3: Ferse
L03.02	Phlegmone an Zehen	L89.28	Dekubitus, Stadium 3: Sonstige Lokalisationen der unteren Extremität
L03.10	Phlegmone an der oberen Extremität	L89.29	Dekubitus, Stadium 3: Sonstige und nicht näher bezeichnete Lokalisationen
L03.11	Phlegmone an der unteren Extremität	L89.30	Dekubitus, Stadium 4: Kopf
L03.2	Phlegmone im Gesicht	L89.31	Dekubitus, Stadium 4: Obere Extremität
L03.3	Phlegmone am Rumpf	L89.32	Dekubitus, Stadium 4: Dornfortsätze
L03.8	Phlegmone an sonstigen Lokalisationen	L89.33	Dekubitus, Stadium 4: Beckenkamm
L89.00	Dekubitus, Stadium 1: Kopf	L89.34	Dekubitus, Stadium 4: Kreuzbein
L89.01	Dekubitus, Stadium 1: Obere Extremität	L89.35	Dekubitus, Stadium 4: Sitzbein
L89.02	Dekubitus, Stadium 1: Dornfortsätze	L89.36	Dekubitus, Stadium 4: Trochanter
L89.03	Dekubitus, Stadium 1: Beckenkamm	L89.37	Dekubitus, Stadium 4: Ferse
L89.04	Dekubitus, Stadium 1: Kreuzbein	L89.38	Dekubitus, Stadium 4: Sonstige Lokalisationen der unteren Extremität
L89.05	Dekubitus, Stadium 1: Sitzbein	L89.39	Dekubitus, Stadium 4: Sonstige und nicht näher bezeichnete Lokalisationen
L89.06	Dekubitus, Stadium 1: Trochanter	L89.90	Dekubitus, Stadium nicht näher bezeichnet: Kopf
L89.07	Dekubitus, Stadium 1: Ferse	L89.91	Dekubitus, Stadium nicht näher bezeichnet: Obere Extremität
L89.08	Dekubitus, Stadium 1: Sonstige Lokalisationen der unteren Extremität	L89.92	Dekubitus, Stadium nicht näher bezeichnet: Dornfortsätze
L89.09	Dekubitus, Stadium 1: Sonstige und nicht näher bezeichnete Lokalisationen	L89.93	Dekubitus, Stadium nicht näher bezeichnet: Beckenkamm
L89.10	Dekubitus, Stadium 2: Kopf	L89.94	Dekubitus, Stadium nicht näher bezeichnet: Kreuzbein
L89.11	Dekubitus, Stadium 2: Obere Extremität	L89.95	Dekubitus, Stadium nicht näher bezeichnet: Sitzbein
L89.12	Dekubitus, Stadium 2: Dornfortsätze	L89.96	Dekubitus, Stadium nicht näher bezeichnet: Trochanter
L89.13	Dekubitus, Stadium 2: Beckenkamm	L89.97	Dekubitus, Stadium nicht näher bezeichnet: Ferse
L89.14	Dekubitus, Stadium 2: Kreuzbein	L89.98	Dekubitus, Stadium nicht näher bezeichnet: Sonstige Lokalisationen der unteren Extremität
L89.15	Dekubitus, Stadium 2: Sitzbein	L89.99	Dekubitus, Stadium nicht näher bezeichnet: Sonstige und nicht näher bezeichnete Lokalisationen
L89.16	Dekubitus, Stadium 2: Trochanter	L97	Ulcus cruris, anderenorts nicht klassifiziert
L89.17	Dekubitus, Stadium 2: Ferse	Q82.00	Hereditäres Lymphödem der oberen und unteren Extremität(en), Stadium I
L89.18	Dekubitus, Stadium 2: Sonstige Lokalisationen der unteren Extremität		
L89.19	Dekubitus, Stadium 2: Sonstige und nicht näher bezeichnete Lokalisationen		
L89.20	Dekubitus, Stadium 3: Kopf		

Q82.01	Hereditäres Lymphödem der oberen und unteren Extremität(en), Stadium II	S70.9	Oberflächliche Verletzung der Hüfte und des Oberschenkels, nicht näher bezeichnet
Q82.02	Hereditäres Lymphödem der oberen und unteren Extremität(en), Stadium III	S80.82	Sonstige oberflächliche Verletzungen des Unterschenkels: Blasenbildung (nichtthermisch)
Q82.03	Hereditäres Lymphödem, sonstige Lokalisation, Stadium I	S80.83	Sonstige oberflächliche Verletzungen des Unterschenkels: Insektenbiss oder -stich (ungiftig)
Q82.04	Hereditäres Lymphödem, sonstige Lokalisation, Stadium II	S80.84	Sonstige oberflächliche Verletzungen des Unterschenkels: Oberflächlicher Fremdkörper (Splitter)
Q82.05	Hereditäres Lymphödem, sonstige Lokalisation, Stadium III	S90.82	Sonstige oberflächliche Verletzungen der Knöchelregion und des Fußes: Blasenbildung (nichtthermisch)
Q82.08	Sonstiges hereditäres Lymphödem		
Q82.09	Hereditäres Lymphödem, nicht näher bezeichnet	S90.83	Sonstige oberflächliche Verletzungen der Knöchelregion und des Fußes: Insektenbiss oder -stich (ungiftig)
S70.82	Sonstige oberflächliche Verletzungen der Hüfte und des Oberschenkels: Blasenbildung (nichtthermisch)		
S70.83	Sonstige oberflächliche Verletzungen der Hüfte und des Oberschenkels: Insektenbiss oder -stich (ungiftig)	S90.84	Sonstige oberflächliche Verletzungen der Knöchelregion und des Fußes: Oberflächlicher Fremdkörper (Splitter)
S70.84	Sonstige oberflächliche Verletzungen der Hüfte und des Oberschenkels: Oberflächlicher Fremdkörper (Splitter)		

Prozedur J04-2

01.15 ↔	Biopsie am Schädel	08.22 ↔	Exzision einer anderen kleineren Läsion am Augenlid
04.49.00 ↔	Sonstige Dekompression oder Lösung von Adhäsionen an peripherem Nerv oder Ganglion, n.n.bez.	08.23 ↔	Exzision einer grösseren Läsion am Augenlid, nicht durchgehend
04.49.10 ↔	Sonstige Dekompression oder Lösung von Adhäsionen am Plexus brachialis	08.24 ↔	Exzision einer grösseren Läsion am Augenlid, perforierend
04.49.11 ↔	Sonstige Dekompression oder Lösung von Adhäsionen an Nerven der Schulter	08.38 ↔	Korrektur einer Lidretraktion
04.49.12 ↔	Sonstige Dekompression oder Lösung von Adhäsionen an Nerven des Armes	08.43 ↔	Behebung von Entropium oder Ektropium durch Keilresektion
04.49.13 ↔	Sonstige Dekompression oder Lösung von Adhäsionen an Nerven der Hand	08.44.00 ↔	Behebung von Entropium oder Ektropium durch Lidplastik, n.n.bez.
04.49.14 ↔	Sonstige Dekompression oder Lösung von Adhäsionen am Plexus lumbosacralis, Leiste und Beckenboden	08.44.10 ↔	Behebung von Entropium oder Ektropium durch Lidplastik, horizontale Verkürzung des Augenlides
04.49.15 ↔	Sonstige Dekompression oder Lösung von Adhäsionen an Nerven des Beines	08.44.99 ↔	Behebung von Entropium oder Ektropium durch Lidplastik, sonstige
04.49.16 ↔	Sonstige Dekompression oder Lösung von Adhäsionen an Nerven des Fusses	08.51 ↔	Kanthotomie
04.49.99 ↔	Sonstige Dekompression oder Lösung von Adhäsionen an sonstigen peripheren Nerven oder Ganglion, sonstige	08.59.00 ↔	Sonstige Anpassung der Lidposition, n.n.bez.
05.21 ↔	Exzision des Ganglion sphenopalatinum	08.59.10 ↔	Kanthoplastik, n.n.bez.
05.22 ↔	Zervikale Sympathektomie	08.59.11 ↔	Kanthopexie
05.23 ↔	Lumbale Sympathektomie	08.59.12 ↔	Korrekturoperation bei Epikanthus
05.24 ↔	Präsakrale Sympathektomie	08.59.99 ↔	Sonstige Anpassung der Lidposition, sonstige
05.25 ↔	Periarterielle Sympathektomie	08.61.10 ↔	Plastische Rekonstruktion des Augenlids mit Hautlappen
05.26 ↔	Thorakale Sympathektomie	08.61.11 ↔	Plastische Rekonstruktion des Augenlids mit Hauttransplantat
05.29 ↔	Sonstige Sympathektomie und Exzision eines Ganglions	08.62 ↔	Plastische Rekonstruktion des Augenlids mit Schleimhautlappen oder -transplantat
06.09.00 ↔	Sonstige Inzision im Gebiet der Schilddrüse, n.n.bez.	08.63 ↔	Plastische Rekonstruktion des Augenlids mit Haarfollikeltransplantat
06.09.10 ↔	Sonstige Inzision im Gebiet der Schilddrüse, ohne weitere Massnahmen	08.64 ↔	Plastische Rekonstruktion des Augenlids mit tarsokonjunktivalem Lappen
06.09.11 ↔	Sonstige Inzision im Gebiet der Schilddrüse, Drainage	08.69.00 ↔	Sonstige plastische Rekonstruktion des Augenlids mit Lappen oder Transplantaten, n.n.bez.
06.09.12 ↔	Sonstige Inzision im Gebiet der Schilddrüse, Exploration	08.69.10 ↔	Plastische Rekonstruktion des Augenlids mit Knorpel
06.09.99 ↔	Sonstige Inzision im Gebiet der Schilddrüse, sonstige	08.69.11 ↔	Plastische Rekonstruktion des Augenlids mit alloplastischem Material
06.91 ↔	Durchtrennung des Isthmus thyreoideae	08.69.12 ↔	Plastische Rekonstruktion des Augenlids mit Verschiebe- und Rotationsplastik des Lides
07.23 ↔	Rest-Adrenalektomie nach einer vorherigen partiellen Adrenalektomie	08.69.13 ↔	Plastische Rekonstruktion des Augenlids mit Oberlidverlängerung
07.3 ↔	Totale Adrenalektomie	08.69.99 ↔	Sonstige plastische Rekonstruktion des Augenlids mit Lappen oder Transplantaten, sonstige
07.71 ↔	Exploration der Fossa hypophysialis	08.82 ↔	Versorgung einer Risswunde des Augenlids, den Lidrand umfassend, partielle Tiefe
07.72 ↔	Inzision an der Hypophyse	08.83 ↔	Sonstige Versorgung einer Risswunde des Augenlids, partielle Tiefe
07.79 ↔	Sonstige Operation an der Hypophyse, sonstige	08.84 ↔	Versorgung einer Risswunde des Augenlids, den Lidrand umfassend, volle Tiefe
07.83 ↔	Thorakoskopische partielle Exzision am Thymus		
08.21 ↔	Exzision eines Chalazions		

08.85 ↔	Sonstige Versorgung einer Risswunde des Augenlids, volle Tiefe	18.71.10 ↔	Ohrmuschel Aufbau, partiell, n.n.bez.
08.86 ↔	Rhytidektomie am Unterlid	18.71.11 ↔	Ohrmuschel Aufbau, partiell mit Gewebeexpander
08.87 ↔	Rhytidektomie am Oberlid	18.71.12 ↔	Ohrmuschel Aufbau, partiell mit Galealappen
08.89.10 ↔	Plastische Rekonstruktion des Augenlids, medialer oder lateraler Lidwinkel	18.71.13 ↔	Ohrmuschel Aufbau, partiell mit Knorpeltransplantat
08.89.10 ↔	Plastische Rekonstruktion des Augenlids, medialer oder lateraler Lidwinkel	18.71.14 ↔	Ohrmuschel Aufbau, partiell mit mikrovaskulärem Lappen
08.89.10 ↔	Plastische Rekonstruktion des Augenlids, medialer oder lateraler Lidwinkel	18.71.19 ↔	Ohrmuschel Aufbau, partiell, sonstige
08.89.11 ↔	Plastische Rekonstruktion des Augenlids durch Hebung der Augenbraue	18.71.20 ↔	Ohrmuschel Aufbau, total, n.n.bez.
08.89.11 ↔	Plastische Rekonstruktion des Augenlids durch Hebung der Augenbraue	18.71.21 ↔	Ohrmuschel Aufbau, total mit Gewebeexpander
08.89.11 ↔	Plastische Rekonstruktion des Augenlids durch Hebung der Augenbraue	18.71.22 ↔	Ohrmuschel Aufbau, total mit Galealappen
08.89.12 ↔	Plastische Rekonstruktion des Augenlids durch Entfernung eines Fettgewebeprolapses der Orbita	18.71.23 ↔	Ohrmuschel Aufbau, total mit Knorpeltransplantat
08.89.12 ↔	Plastische Rekonstruktion des Augenlids durch Entfernung eines Fettgewebeprolapses der Orbita	18.71.24 ↔	Ohrmuschel Aufbau, total mit mikrovaskulärem Lappen
08.89.12 ↔	Plastische Rekonstruktion des Augenlids durch Entfernung eines Fettgewebeprolapses der Orbita	18.71.29 ↔	Ohrmuschel Aufbau, total, sonstige
08.89.13 ↔	Plastische Rekonstruktion des Augenlids durch Oberflächenbehandlung mit Laser	18.71.30 ↔	Implantation von alloplastischen Materialien beim Aufbau einer Ohrmuschel
08.89.13 ↔	Plastische Rekonstruktion des Augenlids durch Oberflächenbehandlung mit Laser	18.71.99 ↔	Ohrmuschel Aufbau, sonstige
08.89.13 ↔	Plastische Rekonstruktion des Augenlids durch Oberflächenbehandlung mit Laser	18.72 ↔	Reinsertion eines amputierten Ohres
08.89.14 ↔	Plastische Rekonstruktion des Augenlids durch sonstige Oberlidverlängerung	18.79 ↔	Sonstige plastische Rekonstruktion am äusseren Ohr, sonstige
08.89.14 ↔	Plastische Rekonstruktion des Augenlids durch sonstige Oberlidverlängerung	19.9X.11 ↔	Verkleinerung einer Radikalhöhle
08.89.14 ↔	Plastische Rekonstruktion des Augenlids durch sonstige Oberlidverlängerung	19.9X.12 ↔	Rekonstruktion des Mittelohrs, Reimplantation, Rekonstruktion der hinteren Gehörgangswand
08.89.15 ↔	Plastische Rekonstruktion des Augenlids durch Unterlidverlängerung	19.9X.13 ↔	Rekonstruktion des Mittelohrs
08.89.15 ↔	Plastische Rekonstruktion des Augenlids durch Unterlidverlängerung	19.9X.14 ↔	Verschluss einer Mastoid-Fistel
08.89.15 ↔	Plastische Rekonstruktion des Augenlids durch Unterlidverlängerung	19.9X.19 ↔	Mikrochirurgische Operationen am Mittelohr, sonstige
08.89.99 ↔	Sonstige plastische Rekonstruktion des Augenlids, sonstige	19.9X.99 ↔	Sonstige plastische Rekonstruktion am Mittelohr, sonstige
08.89.99 ↔	Sonstige plastische Rekonstruktion des Augenlids, sonstige	21.07 ↔	Stillung einer Epistaxis durch Exzision von nasaler Mukosa sowie Hauttransplantation an Septum und laterale Nasenwand
08.89.99 ↔	Sonstige plastische Rekonstruktion des Augenlids, sonstige	21.1 ↔	Inzision an der Nase
18.01 ↔	Perforation des Ohrläppchens	21.31.10 ↔	Lokale Exzision einer endonasalen Läsion, Zugang endonasal
18.09 ↔	Inzision am äusseren Ohr, sonstige	21.31.12 ↔	Destruktion einer endonasalen Läsion
18.21 ↔	Exzision einer präaurikulären Fistel oder eines präaurikulären Sinus	21.32 ↔	Exzision und lokale Destruktion einer anderen Läsion an der Nase
18.21 ↔	Exzision einer präaurikulären Fistel oder eines präaurikulären Sinus	21.32 ↔	Exzision und lokale Destruktion einer anderen Läsion an der Nase
18.29.12 ↔	Exzision einer anderen Läsion am äusseren Ohr oder im äusseren Gehörgang	21.4X.00 ↔	Resektion der Nase, n.n.bez.
18.29.12 ↔	Exzision einer anderen Läsion am äusseren Ohr oder im äusseren Gehörgang	21.4X.00 ↔	Resektion der Nase, n.n.bez.
18.31 ↔	Radikale Exzision einer Läsion am äusseren Ohr	21.4X.12 ↔	Resektion der Nase, partiell
18.31 ↔	Radikale Exzision einer Läsion am äusseren Ohr	21.4X.12 ↔	Resektion der Nase, partiell
18.32 ↔	Resektion der Ohrmuschel, total	21.4X.22 ↔	Resektion der Nase, subtotal
18.32 ↔	Resektion der Ohrmuschel, total	21.4X.22 ↔	Resektion der Nase, subtotal
18.33 ↔	Exzision von Knorpel am äusseren Ohr zur Transplantation	21.4X.32 ↔	Resektion der Nase, total
18.5 ↔	Chirurgische Korrektur absteigender Ohren	21.4X.32 ↔	Resektion der Nase, total
18.6X.00 ↔	Rekonstruktion des äusseren Gehörgangs, n.n.bez.	21.4X.99 ↔	Resektion der Nase, sonstige
18.6X.10 ↔	Erweiterung des äusseren Gehörgangs	21.4X.99 ↔	Resektion der Nase, sonstige
18.6X.20 ↔	Rekonstruktion eines (bestehenden) äusseren Gehörgangs	21.72 ↔	Offene Reposition einer Nasenfraktur
18.6X.30 ↔	Konstruktion eines (nicht bestehenden) äusseren Gehörgangs	21.83.00 ↔	Totale plastische Nasenrekonstruktion, n.n.bez.
18.6X.99 ↔	Rekonstruktion des äusseren Gehörgangs, sonstige	21.83.10 ↔	Septorhinoplastik mit Korrektur des Knorpels oder des Knochens, mit lokalen autogenen Transplantaten
18.71.00 ↔	Ohrmuschel Aufbau, n.n.bez.	21.83.11 ↔	Septorhinoplastik mit Korrektur des Knorpels oder des Knochens, mit distalen autogenen Transplantaten, allogenen oder xenogenen Transplantaten
		21.83.12 ↔	Septorhinoplastik mit Korrektur des Knochens sowie des Knorpels
		21.83.20 ↔	Totale plastische Nasenrekonstruktion mit Implantation von alloplastischen Materialien
		21.83.99 ↔	Totale plastische Nasenrekonstruktion, sonstige
		21.84 ↔	Revision einer Rhinoplastik
		21.85 ↔	Augmentationsrhinoplastik
		21.86.00 ↔	Rhinoplastik der Nasenweichteile, n.n.bez.
		21.86.10 ↔	Rhinoplastik der Nasenweichteile, äussere Nase
		21.86.11 ↔	Rhinoplastik mit lokalen oder distalen Lappen
		21.86.99 ↔	Rhinoplastik der Nasenweichteile, sonstige
		21.87 ↔	Sonstige Rhinoplastik
		21.88.00 ↔	Sonstige Septumplastik, n.n.bez.

21.88.10 ↔	Septumplastik, Septumunterfütterung	27.56.50 ↔	Kleinflächige homologe Hauttransplantation an die Lippe
21.88.11 ↔	Septumplastik, Verschluss einer Septumperforation mit Schleimhaut-Verschiebelappen	27.56.60 ↔	Grossflächig homologe Hauttransplantation an die Lippe
21.88.12 ↔	Septumplastik, Plastische Korrektur ohne Resektion	27.56.99 ↔	Sonstiges Hauttransplantat an Lippe und Mund, sonstige
21.88.13 ↔	Septumplastik, Plastische Korrektur mit Resektion	27.57.10 ↔	Anbringen eines freien mikrovaskulär-anastomosierten Transplantats an Lippe und Mund
21.88.14 ↔	Septumplastik, Plastische Rekonstruktion des Nasenseptums, mit lokalen autogenen Transplantaten (Austauschplastik)	27.57.11 ↔	Anbringen eines gestielten Fernlappens an Lippe und Mund
21.88.15 ↔	Septumplastik, Plastische Rekonstruktion des Nasenseptums, mit distalen autogenen Transplantaten, allogenen oder xenogenen Transplantaten	27.57.99 ↔	Anbringen eines gestielten oder freien Lappens an Lippe und Mund, sonstige
21.88.99 ↔	Sonstige Septumplastik, sonstige	27.58 ↔	Revision eines gestielten oder freien Lappens oder freien Hauttransplantates an Lippe und Mund
21.89 ↔	Plastische Rekonstruktion und Operationen an der Nase, sonstige	27.58 ↔	Revision eines gestielten oder freien Lappens oder freien Hauttransplantates an Lippe und Mund
21.91 ↔	Lösung von Synechien der Nase	27.59.20 ↔	Kleinflächige Weichteildeckung durch kultivierte Keratinozyten an der Lippe
24.5X.00 ↔	Alveoloplastik, n.n.bez.	27.59.20 ↔	Kleinflächige Weichteildeckung durch kultivierte Keratinozyten an der Lippe
24.5X.10 ↔	Alveoloplastik mit Transplantat	27.59.21 ↔	Grossflächige Weichteildeckung durch kultivierte Keratinozyten an der Lippe
24.5X.99 ↔	Alveoloplastik, sonstige	27.59.21 ↔	Grossflächige Weichteildeckung durch kultivierte Keratinozyten an der Lippe
24.91.10 ↔	Vestibulumplastik	27.59.30 ↔	Kleinflächige temporäre Weichteildeckung durch Kombination mehrerer Verfahren an der Lippe
24.91.11 ↔	Mundbodensenkung	27.59.30 ↔	Kleinflächige temporäre Weichteildeckung durch Kombination mehrerer Verfahren an der Lippe
24.91.99 ↔	Extension oder Vertiefung des Sulcus buccolabialis oder lingualis, sonstige	27.59.31 ↔	Grossflächige temporäre Weichteildeckung durch Kombination mehrerer Verfahren an der Lippe
25.02 ↔	Offene Biopsie an der Zunge	27.59.31 ↔	Grossflächige temporäre Weichteildeckung durch Kombination mehrerer Verfahren an der Lippe
27.1 ↔	Inzision am Gaumen	27.59.40 ↔	Sonstige plastische Rekonstruktion an Lippe und Mund mit freiem mikrovaskulär-anastomosierten Transplantat
27.21.20 ↔	Offene Biopsie (mit Inzision) am knöchernen Gaumen	27.59.40 ↔	Sonstige plastische Rekonstruktion an Lippe und Mund mit freiem mikrovaskulär-anastomosierten Transplantat
27.22.20 ↔	Offene Biopsie (mit Inzision) an Uvula und weichem Gaumen	27.59.41 ↔	Sonstige plastische Rekonstruktion an Lippe und Mund mit gestieltem Fernlappen
27.24.20 ↔	Offene Biopsie (mit Inzision) an Wangenschleimhaut, Mundboden und sonstigen Strukturen in der Mundhöhle	27.59.41 ↔	Sonstige plastische Rekonstruktion an Lippe und Mund mit gestieltem Fernlappen
27.24.99 ↔	Biopsie in der Mundhöhle, an nicht bezeichneter Struktur, sonstige	27.59.60 ↔	Einsetzen eines Gewebeexpanders an der Lippe
27.42 ↔	Ausgedehnte Exzision einer Läsion an der Lippe	27.59.60 ↔	Einsetzen eines Gewebeexpanders an der Lippe
27.43.00 ↔	Sonstige Exzision von Läsion oder Gewebe an der Lippe, n.n.bez.	27.59.99 ↔	Sonstige plastische Rekonstruktion an Lippe und Mund, sonstige
27.43.10 ↔	Sonstige Exzision von Läsion oder Gewebe an der Lippe, lokale Exzision	27.59.99 ↔	Sonstige plastische Rekonstruktion an Lippe und Mund, sonstige
27.43.99 ↔	Sonstige Exzision von Läsion oder Gewebe an der Lippe, sonstige	27.61 ↔	Naht einer Rissverletzung am Gaumen
27.44.00 ↔	Radikale Exzision einer Läsion an der Lippe, n.n.bez.	27.62.00 ↔	Korrektur einer Gaumenspalte, n.n.bez.
27.44.11 ↔	Radikale Exzision einer Hautläsion der Lippe ohne Transplantation oder Transposition von Haut	27.62.10 ↔	Primäre plastische Rekonstruktion am knöchernen Gaumen ohne Knochentransplantat
27.44.20 ↔	Radikale Exzision einer Hautläsion der Lippe mit Transplantation oder Transposition von Haut	27.62.11 ↔	Primäre plastische Rekonstruktion am knöchernen Gaumen mit Knochentransplantat
27.44.99 ↔	Radikale Exzision einer Läsion an der Lippe, sonstige	27.62.20 ↔	Sekundäre plastische Rekonstruktion am knöchernen Gaumen ohne Knochentransplantat
27.49.00 ↔	Sonstige Exzision in der Mundhöhle, n.n.bez.	27.62.99 ↔	Korrektur einer Gaumenspalte, sonstige
27.49.10 ↔	Exzision an der Wange	27.63.00 ↔	Revision der Korrektur einer Gaumenspalte, n.n.bez.
27.49.11 ↔	Exzision am Mundboden	27.63.10 ↔	Revision der Korrektur einer Gaumenspalte, Kieferplastik
27.49.99 ↔	Sonstige Exzision in der Mundhöhle, sonstige	27.63.11 ↔	Revision der Korrektur einer Gaumenspalte, Kieferplastik mit Osteoplastik
27.54.00 ↔	Plastische Rekonstruktion einer (angeborenen) Lippenspalte, n.n.bez.	27.63.20 ↔	Revision der Korrektur einer Gaumenspalte, Sekundäroperation der Kieferspalte
27.54.10 ↔	Lippenplastik einer (angeborenen) Lippenspalte	27.63.99 ↔	Revision der Korrektur einer Gaumenspalte, sonstige
27.54.11 ↔	Sekundäroperation einer (angeborenen) Lippenspalte	27.99 ↔	Sonstige Operationen an Mundhöhle und Gesicht, sonstige
27.54.99 ↔	Plastische Rekonstruktion einer (angeborenen) Lippenspalte, sonstige	29.12.20 ↔	Offene Biopsie am Hypopharynx
27.55.00 ↔	Vollhauttransplantat an Lippe und Mund, n.n.bez.	29.12.30 ↔	Offene Biopsie am Nasopharynx
27.55.10 ↔	Kleinflächiges Vollhauttransplantat an Lippe und Mund	29.2X.00 ↔	Exzision von branchiogener Zyste oder Rest der Kiemenspalte, n.n.bez.
27.55.20 ↔	Grossflächiges Vollhauttransplantat an Lippe und Mund		
27.55.99 ↔	Vollhauttransplantat an Lippe und Mund, sonstige		
27.56.10 ↔	Kleinflächiges Spalthauttransplantat an Lippe und Mund		
27.56.20 ↔	Grossflächiges Spalthauttransplantat an Lippe und Mund		
27.56.30 ↔	Kleinflächige heterologe Hauttransplantation an die Lippe		
27.56.40 ↔	Grossflächig heterologe Hauttransplantation an die Lippe		

29.2X.10 ↔	Exzision einer lateralen Halszyste	34.3X.24 ↔	Resektion von Läsion oder Gewebe des Mediastinums, mit prothetischem Gefässersatz
29.2X.11 ↔	Exzision von branchiogener Zyste oder Rest der Kiemenspalte als sekundär Eingriff	34.3X.25 ↔	Resektion von Läsion oder Gewebe des Mediastinums, mit Lungenresektion sowie Gefässersatz
29.2X.20 ↔	Operation an Kiemengangsresten, n.n.bez.	34.3X.26 ↔	Resektion von Läsion oder Gewebe des Mediastinums, mit Lungenresektion sowie Perikardteilresektion
29.2X.21 ↔	Operation an Kiemengangsresten, sekundärer Eingriff	34.3X.27 ↔	Resektion von Läsion oder Gewebe des Mediastinums, mit Perikardteilresektion sowie Gefässersatz
29.2X.99 ↔	Exzision von branchiogener Zyste oder Rest der Kiemenspalte, sonstige	34.3X.28 ↔	Resektion von Läsion oder Gewebe des Mediastinums, mit Lungen- sowie Perikardteilresektion sowie Gefässersatz
29.52 ↔	Verschluss einer branchiogenen Fistel	34.3X.29 ↔	Resektion von Läsion oder Gewebe des Mediastinums, sonstige
30.4X.00 ↔	Radikale Laryngektomie, n.n.bez.	34.3X.30 ↔	Destruktion von Läsion oder Gewebe des Mediastinums
30.4X.10 ↔	Radikale Laryngektomie, mit Pharyngektomie, ohne Rekonstruktion	34.3X.99 ↔	Exzision oder Destruktion von Läsion oder Gewebe des Mediastinums, sonstige
30.4X.11 ↔	Radikale Laryngektomie, mit Pharyngektomie, Rekonstruktion mit lokaler Schleimhaut	34.4X.10 ↔	Exzision einer Läsion an der Brustwand
30.4X.12 ↔	Radikale Laryngektomie, mit Pharyngektomie, Rekonstruktion mit nicht vaskularisiertem Transplantat	34.4X.21 ↔	Teilresektion einer Läsion an der Brustwand, ohne Rekonstruktion
30.4X.13 ↔	Radikale Laryngektomie, mit Pharyngektomie, Rekonstruktion mit gestieltem regionalen Lappen	34.4X.22 ↔	Teilresektion einer Läsion an der Brustwand, mit Rekonstruktion
30.4X.14 ↔	Radikale Laryngektomie, mit Pharyngektomie, Rekonstruktion mit gestieltem Lappen	34.4X.31 ↔	Resektion einer Läsion an der Brustwand, komplette Resektion des Sternums, ohne Rekonstruktion
30.4X.15 ↔	Radikale Laryngektomie, mit Pharyngektomie, Rekonstruktion mit freiem mikrovasculär-anastomosierten Transplantat	34.4X.32 ↔	Resektion einer Läsion an der Brustwand, komplette Resektion des Sternums, mit Rekonstruktion
30.4X.16 ↔	Radikale Laryngektomie, mit Pharyngektomie, Rekonstruktion mit freiem Darmtransplantat	34.71 ↔	Naht einer Brustwandverletzung
30.4X.17 ↔	Radikale Laryngektomie, mit Pharyngektomie, Rekonstruktion mit Magenhochzug	34.72 ↔	Verschluss einer Thorakostomie
30.4X.19 ↔	Radikale Laryngektomie, mit Pharyngektomie, sonstige Rekonstruktion	34.73 ↔	Verschluss anderer Thoraxfisteln
30.4X.20 ↔	Radikale Laryngektomie, mit Pharyngektomie sowie Schilddrüsenresektion, ohne Rekonstruktion	34.75 ↔	Sekundärer Verschluss einer Thorakotomie und Sternotomie
30.4X.21 ↔	Radikale Laryngektomie, mit Pharyngektomie sowie Schilddrüsenresektion, Rekonstruktion mit lokaler Schleimhaut	34.76 ↔	Plastische Rekonstruktion zur Stabilisierung der Brustwand, offen chirurgisch
30.4X.22 ↔	Radikale Laryngektomie, mit Pharyngektomie sowie Schilddrüsenresektion, Rekonstruktion mit nicht vaskularisiertem Transplantat	34.77 ↔	Knochen transplantation und Knochen transposition an der Brustwand
30.4X.23 ↔	Radikale Laryngektomie, mit Pharyngektomie sowie Schilddrüsenresektion, Rekonstruktion mit gestieltem regionalen Lappen	34.79 ↔	Plastische Rekonstruktion an der Brustwand, sonstige
30.4X.24 ↔	Radikale Laryngektomie, mit Pharyngektomie sowie Schilddrüsenresektion, Rekonstruktion mit gestieltem Lappen	34.89.00 ↔	Sonstige Operationen am Zwerchfell, n.n.bez.
30.4X.25 ↔	Radikale Laryngektomie, mit Pharyngektomie sowie Schilddrüsenresektion, Rekonstruktion mit freiem mikrovasculär-anastomosierten Transplantat	34.89.10 ↔	Sonstige Operationen am Zwerchfell, Inzision (Zwerchfellspaltung)
30.4X.26 ↔	Radikale Laryngektomie, mit Pharyngektomie sowie Schilddrüsenresektion, Rekonstruktion mit freiem Darmtransplantat	34.89.99 ↔	Sonstige Operationen am Zwerchfell, sonstige
30.4X.27 ↔	Radikale Laryngektomie, mit Pharyngektomie sowie Schilddrüsenresektion, Rekonstruktion mit Magenhochzug	37.31.00 ↔	Perikardektomie, n.n.bez.
30.4X.29 ↔	Radikale Laryngektomie, mit Pharyngektomie sowie Schilddrüsenresektion, sonstige Rekonstruktion	37.31.10 ↔	Perikardektomie, partiell
30.4X.99 ↔	Radikale Laryngektomie, sonstige	37.31.20 ↔	Perikardektomie, total
31.72 ↔	Verschluss einer äusseren trachealen Fistel	37.31.30 ↔	Adhäsiolyse am Perikard
33.33 ↔	Pneumoperitoneum für Lungenkollaps	37.31.99 ↔	Perikardektomie, sonstige
33.42 ↔	Verschluss einer Bronchusfistel	37.79 ↔	Revision oder Verlagerung von Tasche von kardialer Vorrichtung
34.03 ↔	Wiedereröffnung einer Thorakotomie	37.8B.00 ↔	Entfernen eines permanenten Herzschrittmachers, n.n.bez.
34.23.20 ↔	Offene Biopsie an der Brustwand	37.8B.09 ↔	Entfernen eines permanenten Herzschrittmachers, sonstige
34.3X.10 ↔	Exzision von Läsion oder Gewebe des Mediastinums	37.8B.11 ↔	Entfernen eines Einkammer-Schrittmachers
34.3X.21 ↔	Resektion von Läsion oder Gewebe des Mediastinums, ohne Resektion an mediastinalen Organen	37.8B.21 ↔	Entfernen eines Zweikammerschrittmachers, ohne antitachykarde Stimulation
34.3X.22 ↔	Resektion von Läsion oder Gewebe des Mediastinums, mit Lungenresektion oder Brustwandteilresektion	37.8B.22 ↔	Entfernen eines Zweikammerschrittmachers, mit antitachykarde Stimulation
34.3X.23 ↔	Resektion von Läsion oder Gewebe des Mediastinums, mit Perikardteilresektion	37.8B.31 ↔	Entfernen eines Resynchronisationsherzschrittmachers [CRT-P]
		37.8B.42 ↔	Entfernen eines transvenösen, sondenlosen Herzschrittmachers, Einkammerstimulation
		37.8B.43 ↔	Entfernen eines transvenösen, sondenlosen Herzschrittmachers, Zweikammerstimulation
		37.8B.44 ↔	Entfernen eines transvenösen, sondenlosen Herzschrittmachers, Einkammerstimulation mit AV-Synchronisation
		37.8D ↔	Entfernen eines Ereignisrekorders

37.8F.00 ↔ Entfernen eines Kardioverters oder Defibrillators, n.n.bez.	39.59.33 ↔ Sonstige plastische Rekonstruktion von extrakraniellen Arterien an Kopf und Hals, sonstige
37.8F.09 ↔ Entfernen eines Kardioverters oder Defibrillators, sonstige	39.59.34 ↔ Sonstige plastische Rekonstruktion der V. jugularis
37.8F.11 ↔ Entfernen eines Einkammer-Defibrillators	39.59.39 ↔ Sonstige plastische Rekonstruktion von Gefässen an Kopf und Hals, sonstige
37.8F.12 ↔ Entfernen eines Zweikammer-Defibrillators	39.59.40 ↔ Sonstige plastische Rekonstruktion von Gefässen der oberen Extremität, n.n.bez.
37.8F.21 ↔ Entfernen eines Resynchronisationsdefibrillators [CRT-D]	39.59.41 ↔ Sonstige plastische Rekonstruktion von Arterien der oberen Extremität
37.8F.22 ↔ Entfernen eines Einkammer-Defibrillators mit atrialem Sensing	39.59.42 ↔ Sonstige plastische Rekonstruktion der V. subclavia, V. axillaris und V. brachiocephalica
37.8F.31 ↔ Entfernen eines subkutanen Defibrillatorsystems	39.59.48 ↔ Sonstige plastische Rekonstruktion von sonstigen tiefen Venen der oberen Extremität
37.99.00 ↔ Sonstige Operationen an Herz und Perikard, n.n.bez.	39.59.49 ↔ Sonstige plastische Rekonstruktion von Gefässen der oberen Extremität, sonstige
37.99.20 ↔ Operationen bei kongenitalen Anomalien des Herzens, n.n.bez.	39.59.50 ↔ Sonstige plastische Rekonstruktion von thorakalen Gefässen, n.n.bez.
37.99.29 ↔ Operationen bei kongenitalen Anomalien des Herzens, sonstige	39.59.51 ↔ Sonstige plastische Rekonstruktion der thorakalen Aorta
37.99.30 ↔ Ligatur eines Herzohres	39.59.52 ↔ Sonstige plastische Rekonstruktion der A. pulmonalis
37.99.80 ↔ Reoperation an Herz und Perikard	39.59.53 ↔ Sonstige plastische Rekonstruktion von thorakalen Arterien, sonstige
37.99.99 ↔ Sonstige Operationen an Herz und Perikard, sonstige	39.59.54 ↔ Sonstige plastische Rekonstruktion der V. pulmonalis
37.9A.12 ↔ Entfernung oder Revision eines myokardmodulierenden Systems [CCM]	39.59.55 ↔ Sonstige plastische Rekonstruktion der V. cava superior
38.21 ↔ Biopsie eines Blutgefässes	39.59.59 ↔ Sonstige plastische Rekonstruktion von thorakalen Gefässen, sonstige
39.25.09 ↔ Gefäss-Bypass von der Aorta oder der A. iliaca zu weiteren Arterien der unteren Extremität, sonstige	39.59.60 ↔ Sonstige plastische Rekonstruktion von abdominalen Arterien, n.n.bez.
39.25.11 ↔ Aorto-iliakaler Bypass	39.59.61 ↔ Sonstige plastische Rekonstruktion der abdominalen Aorta
39.25.12 ↔ Aorto-femoraler Bypass	39.59.62 ↔ Sonstige plastische Rekonstruktion des Truncus coeliacus
39.25.13 ↔ Aorto-poplitealer Bypass	39.59.63 ↔ Sonstige plastische Rekonstruktion der A. gastrica
39.25.14 ↔ Aorto-cruraler Bypass	39.59.64 ↔ Sonstige plastische Rekonstruktion A. hepatica
39.25.15 ↔ Aorto-ilio-femoraler Bypass	39.59.65 ↔ Sonstige plastische Rekonstruktion der A. lienalis
39.25.16 ↔ Aorto-ilio-poplitealer Bypass	39.59.66 ↔ Sonstige plastische Rekonstruktion der A. renalis
39.25.21 ↔ Ilio-iliakaler Bypass	39.59.67 ↔ Sonstige plastische Rekonstruktion der A. mesenterica
39.25.22 ↔ Ilio-femoraler Bypass	39.59.68 ↔ Sonstige plastische Rekonstruktion der A. iliaca
39.25.23 ↔ Ilio-poplitealer Bypass	39.59.69 ↔ Sonstige plastische Rekonstruktion von abdominalen Arterien, sonstige
39.25.24 ↔ Ilio-cruraler Bypass	39.59.70 ↔ Sonstige plastische Rekonstruktion von abdominalen Venen, n.n.bez.
39.25.30 ↔ Obturator-Bypass (extraanatomisch)	39.59.71 ↔ Sonstige plastische Rekonstruktion der V. cava inferior
39.29.09 ↔ Sonstiger (peripherer) Gefäss-Shunt oder -Bypass, sonstige	39.59.72 ↔ Sonstige plastische Rekonstruktion der V. iliaca
39.29.10 ↔ Gefäss-Shunt oder Bypass an Arterien der unteren Extremität, n.n.bez.	39.59.79 ↔ Sonstige plastische Rekonstruktion von abdominalen Venen, sonstige
39.29.11 ↔ Femorofemoraler Gefäss-Shunt oder -Bypass	39.59.80 ↔ Sonstige plastische Rekonstruktion von Gefässen der unteren Extremität, n.n.bez.
39.29.12 ↔ Femoropoplitealer Gefäss-Shunt oder -Bypass	39.59.81 ↔ Sonstige plastische Rekonstruktion von Arterien der unteren Extremität
39.29.13 ↔ Femorocruraler Gefäss-Shunt oder -Bypass	39.59.82 ↔ Sonstige plastische Rekonstruktion der V. femoralis
39.29.14 ↔ Femoropedaler Gefäss-Shunt oder -Bypass	39.59.83 ↔ Sonstige plastische Rekonstruktion der V. poplitea
39.29.15 ↔ Popliteocruraler und popliteopedaler Gefäss-Shunt oder -Bypass	39.59.88 ↔ Sonstige plastische Rekonstruktion von sonstigen tiefen Venen der unteren Extremität
39.29.16 ↔ Gefäss-Shunt oder Bypass an Arterien des Unterschenkels und des Fusses	39.59.89 ↔ Sonstige plastische Rekonstruktion von Gefässen der unteren Extremität, sonstige
39.29.19 ↔ Gefäss-Shunt oder Bypass an Arterien der unteren Extremität, sonstige	39.59.90 ↔ Sonstige plastische Rekonstruktion eines Gefässes, Venenklappenplastik
39.29.20 ↔ Gefäss-Shunt oder Bypass an Arterien der oberen Extremität	39.7A.09 ↔ Endovaskuläre Implantation eines Stent-Grafts [Stent-Prothese] in sonstige Gefässe, sonstige
39.29.30 ↔ Sonstiger (peripherer) Gefäss-Shunt oder -Bypass, extraanatomisch, n.n.bez.	39.7A.11 ↔ Endovaskuläre Implantation, iliakal, 1 Stent-Prothese, ohne Öffnung
39.29.31 ↔ Subclaviafemoraler Gefäss-Shunt oder Bypass	39.7A.12 ↔ Endovaskuläre Implantation, iliakal, 2 Stent-Prothesen, ohne Öffnung
39.29.32 ↔ Axillofemoraler Gefäss-Shunt oder Bypass	39.7A.13 ↔ Endovaskuläre Implantation, iliakal, 3 Stent-Prothesen, ohne Öffnung
39.29.33 ↔ Femorofemoraler Cross-over-Bypass	39.7A.14 ↔ Endovaskuläre Implantation, iliakal, 4 Stent-Prothesen, ohne Öffnung
39.29.39 ↔ Sonstiger (peripherer) Gefäss-Shunt oder -Bypass, extraanatomisch, sonstige	
39.29.40 ↔ Gefäss-Shunt oder -Bypass an Venen	
39.29.81 ↔ Temporärer intraoperativer Shunt, arterioarteriell	
39.29.82 ↔ Temporärer intraoperativer Shunt, arteriovenös	
39.29.89 ↔ Temporärer intraoperativer Shunt, sonstige	
39.49.30 ↔ Ersatz eines kardialen Conduit	
39.55 ↔ Reimplantation eines aberrierenden Nierengefässes	
39.59.30 ↔ Sonstige plastische Rekonstruktion von Gefässen an Kopf und Hals, n.n.bez.	
39.59.31 ↔ Sonstige plastische Rekonstruktion eines intrakraniellen Gefässes	
39.59.32 ↔ Sonstige plastische Rekonstruktion der extrakraniellen A. vertebralis	

39.7A.15 ↔	Endovaskuläre Implantation, iliakal, 5 Stent-Prothesen, ohne Öffnung	39.B2.22 ↔	(Perkutan-)transluminale Implantation von Stents mit Medikamentenfreisetzung, A. carotis n.n.bez.
39.7A.16 ↔	Endovaskuläre Implantation, iliakal, 6 und mehr Stent-Prothesen, ohne Öffnung	39.B2.23 ↔	(Perkutan-)transluminale Implantation von Stents mit Medikamentenfreisetzung, A. carotis communis
39.7A.21 ↔	Endovaskuläre Implantation in Beckenarterien eines Stent-Grafts [Stent-Prothese], iliakal mit Öffnung	39.B2.25 ↔	(Perkutan-)transluminale Implantation von Stents mit Medikamentenfreisetzung, A. carotis interna extrakraniell
39.B1.09 ↔	(Perkutan-)transluminale Implantation von Stents ohne Medikamentenfreisetzung, sonstige	39.B2.26 ↔	(Perkutan-)transluminale Implantation von Stents mit Medikamentenfreisetzung, A. carotis interna extrakraniell mit A. carotis communis
39.B1.11 ↔	(Perkutan-)transluminale Implantation von Stents ohne Medikamentenfreisetzung, intrakranielle Gefäße	39.B2.27 ↔	(Perkutan-)transluminale Implantation von Stents mit Medikamentenfreisetzung, A. carotis externa
39.B1.22 ↔	(Perkutan-)transluminale Implantation von Stents ohne Medikamentenfreisetzung, A. carotis n.n.bez.	39.B2.28 ↔	(Perkutan-)transluminale Implantation von Stents mit Medikamentenfreisetzung, A. vertebralis extrakraniell
39.B1.23 ↔	(Perkutan-)transluminale Implantation von Stents ohne Medikamentenfreisetzung, A. carotis communis	39.B2.31 ↔	(Perkutan-)transluminale Implantation von Stents mit Medikamentenfreisetzung, Gefäße von Schulter und Oberarm
39.B1.25 ↔	(Perkutan-)transluminale Implantation von Stents ohne Medikamentenfreisetzung, A. carotis interna extrakraniell	39.B2.51 ↔	(Perkutan-)transluminale Implantation von Stents mit Medikamentenfreisetzung, Gefäße von Unterarm
39.B1.26 ↔	(Perkutan-)transluminale Implantation von Stents ohne Medikamentenfreisetzung, A. carotis interna extrakraniell mit A. carotis communis	39.B2.71 ↔	(Perkutan-)transluminale Implantation von Stents mit Medikamentenfreisetzung, Aorta
39.B1.27 ↔	(Perkutan-)transluminale Implantation von Stents ohne Medikamentenfreisetzung, A. carotis externa	39.B2.74 ↔	(Perkutan-)transluminale Implantation von Stents mit Medikamentenfreisetzung, Aortenisthmus
39.B1.28 ↔	(Perkutan-)transluminale Implantation von Stents ohne Medikamentenfreisetzung, A. vertebralis extrakraniell	39.B2.81 ↔	(Perkutan-)transluminale Implantation von Stents mit Medikamentenfreisetzung, andere thorakale Gefäße
39.B1.31 ↔	(Perkutan-)transluminale Implantation von Stents ohne Medikamentenfreisetzung, Gefäße von Schulter und Oberarm	39.B2.A4 ↔	(Perkutan-)transluminale Implantation von Stents mit Medikamentenfreisetzung, A. pulmonalis
39.B1.51 ↔	(Perkutan-)transluminale Implantation von Stents ohne Medikamentenfreisetzung, Gefäße von Unterarm	39.B2.C1 ↔	(Perkutan-)transluminale Implantation von Stents mit Medikamentenfreisetzung, andere abdominale und pelvine Arterien
39.B1.71 ↔	(Perkutan-)transluminale Implantation von Stents ohne Medikamentenfreisetzung, Aorta	39.B2.C3 ↔	(Perkutan-)transluminale Implantation von Stents mit Medikamentenfreisetzung, A. iliaca
39.B1.74 ↔	(Perkutan-)transluminale Implantation von Stents ohne Medikamentenfreisetzung, Aortenisthmus	39.B2.D1 ↔	(Perkutan-)transluminale Implantation von Stents mit Medikamentenfreisetzung, viszerale Gefäße
39.B1.81 ↔	(Perkutan-)transluminale Implantation von Stents ohne Medikamentenfreisetzung, andere thorakale Gefäße	39.B2.G1 ↔	(Perkutan-)transluminale Implantation von Stents mit Medikamentenfreisetzung, Arterien vom Oberschenkel
39.B1.A4 ↔	(Perkutan-)transluminale Implantation von Stents ohne Medikamentenfreisetzung, A. pulmonalis	39.B2.H1 ↔	(Perkutan-)transluminale Implantation von Stents mit Medikamentenfreisetzung, Gefäße vom Unterschenkel
39.B1.C1 ↔	(Perkutan-)transluminale Implantation von Stents ohne Medikamentenfreisetzung, andere abdominale und pelvine Arterien	39.B2.J3 ↔	(Perkutan-)transluminale Implantation von Stents mit Medikamentenfreisetzung, V. pulmonalis
39.B1.C3 ↔	(Perkutan-)transluminale Implantation von Stents ohne Medikamentenfreisetzung, A. iliaca	39.B2.J7 ↔	(Perkutan-)transluminale Implantation von Stents mit Medikamentenfreisetzung, V. cava
39.B1.D1 ↔	(Perkutan-)transluminale Implantation von Stents ohne Medikamentenfreisetzung, viszerale Gefäße	39.B2.JB ↔	(Perkutan-)transluminale Implantation von Stents mit Medikamentenfreisetzung, andere abdominale und pelvine Venen
39.B1.G1 ↔	(Perkutan-)transluminale Implantation von Stents ohne Medikamentenfreisetzung, Arterien vom Oberschenkel	39.B2.JF ↔	(Perkutan-)transluminale Implantation von Stents mit Medikamentenfreisetzung, Venen vom Oberschenkel
39.B1.H1 ↔	(Perkutan-)transluminale Implantation von Stents ohne Medikamentenfreisetzung, Gefäße vom Unterschenkel	39.B2.JI ↔	(Perkutan-)transluminale Implantation von Stents mit Medikamentenfreisetzung, V. portae
39.B1.J3 ↔	(Perkutan-)transluminale Implantation von Stents ohne Medikamentenfreisetzung, V. pulmonalis	39.B3.09 ↔	(Perkutan-)transluminale Implantation von gecoverten Stents ohne Medikamentenfreisetzung, sonstige
39.B1.J7 ↔	(Perkutan-)transluminale Implantation von Stents ohne Medikamentenfreisetzung, V. cava	39.B3.11 ↔	(Perkutan-)transluminale Implantation von gecoverten Stents ohne Medikamentenfreisetzung, intrakranielle Gefäße
39.B1.JB ↔	(Perkutan-)transluminale Implantation von Stents ohne Medikamentenfreisetzung, andere abdominale und pelvine Venen	39.B3.22 ↔	(Perkutan-)transluminale Implantation von gecoverten Stents ohne Medikamentenfreisetzung, A. carotis n.n.bez.
39.B1.JF ↔	(Perkutan-)transluminale Implantation von Stents ohne Medikamentenfreisetzung, Venen vom Oberschenkel	39.B3.23 ↔	(Perkutan-)transluminale Implantation von gecoverten Stents ohne Medikamentenfreisetzung, A. carotis communis
39.B1.JI ↔	(Perkutan-)transluminale Implantation von Stents ohne Medikamentenfreisetzung, V. portae	39.B3.25 ↔	(Perkutan-)transluminale Implantation von gecoverten Stents ohne Medikamentenfreisetzung, A. carotis interna extrakraniell
39.B2.09 ↔	(Perkutan-)transluminale Implantation von Stents mit Medikamentenfreisetzung, sonstige		
39.B2.11 ↔	(Perkutan-)transluminale Implantation von Stents mit Medikamentenfreisetzung, intrakranielle Gefäße		

- 39.B3.26 ↔ (Perkutan-)transluminale Implantation von gecoverten Stents ohne Medikamentenfreisetzung, A. carotis interna extrakraniell mit A. carotis communis
- 39.B3.27 ↔ (Perkutan-)transluminale Implantation von gecoverten Stents ohne Medikamentenfreisetzung, A. carotis externa
- 39.B3.28 ↔ (Perkutan-)transluminale Implantation von gecoverten Stents ohne Medikamentenfreisetzung, A. vertebralis extrakraniell
- 39.B3.31 ↔ (Perkutan-)transluminale Implantation von gecoverten Stents ohne Medikamentenfreisetzung, Gefäße von Schulter und Oberarm
- 39.B3.51 ↔ (Perkutan-)transluminale Implantation von gecoverten Stents ohne Medikamentenfreisetzung, Gefäße von Unterarm
- 39.B3.81 ↔ (Perkutan-)transluminale Implantation von gecoverten Stents ohne Medikamentenfreisetzung, andere thorakale Gefäße
- 39.B3.C1 ↔ (Perkutan-)transluminale Implantation von gecoverten Stents ohne Medikamentenfreisetzung, andere abdominale und pelvine Arterien
- 39.B3.C3 ↔ (Perkutan-)transluminale Implantation von gecoverten Stents ohne Medikamentenfreisetzung, A. iliaca
- 39.B3.D1 ↔ (Perkutan-)transluminale Implantation von gecoverten Stents ohne Medikamentenfreisetzung, viszerale Gefäße
- 39.B3.G1 ↔ (Perkutan-)transluminale Implantation von gecoverten Stents ohne Medikamentenfreisetzung, Arterien vom Oberschenkel
- 39.B3.H1 ↔ (Perkutan-)transluminale Implantation von gecoverten Stents ohne Medikamentenfreisetzung, Gefäße vom Unterschenkel
- 39.B3.J7 ↔ (Perkutan-)transluminale Implantation von gecoverten Stents ohne Medikamentenfreisetzung, V. cava
- 39.B3.JB ↔ (Perkutan-)transluminale Implantation von gecoverten Stents ohne Medikamentenfreisetzung, andere abdominale und pelvine Venen
- 39.B3.JF ↔ (Perkutan-)transluminale Implantation von gecoverten Stents ohne Medikamentenfreisetzung, Venen vom Oberschenkel
- 39.B3.JI ↔ (Perkutan-)transluminale Implantation von gecoverten Stents ohne Medikamentenfreisetzung, V. portae
- 39.B4.09 ↔ (Perkutan-)transluminale Implantation von gecoverten Stents mit Medikamentenfreisetzung, sonstige
- 39.B4.11 ↔ (Perkutan-)transluminale Implantation von gecoverten Stents mit Medikamentenfreisetzung, intrakranielle Gefäße
- 39.B4.22 ↔ (Perkutan-)transluminale Implantation von gecoverten Stents mit Medikamentenfreisetzung, A. carotis n.n.bez.
- 39.B4.23 ↔ (Perkutan-)transluminale Implantation von gecoverten Stents mit Medikamentenfreisetzung, A. carotis communis
- 39.B4.25 ↔ (Perkutan-)transluminale Implantation von gecoverten Stents mit Medikamentenfreisetzung, A. carotis interna extrakraniell
- 39.B4.26 ↔ (Perkutan-)transluminale Implantation von gecoverten Stents mit Medikamentenfreisetzung, A. carotis interna extrakraniell mit A. carotis communis
- 39.B4.27 ↔ (Perkutan-)transluminale Implantation von gecoverten Stents mit Medikamentenfreisetzung, A. carotis externa
- 39.B4.28 ↔ (Perkutan-)transluminale Implantation von gecoverten Stents mit Medikamentenfreisetzung, A. vertebralis extrakraniell
- 39.B4.31 ↔ (Perkutan-)transluminale Implantation von gecoverten Stents mit Medikamentenfreisetzung, Gefäße von Schulter und Oberarm
- 39.B4.51 ↔ (Perkutan-)transluminale Implantation von gecoverten Stents mit Medikamentenfreisetzung, Gefäße von Unterarm
- 39.B4.81 ↔ (Perkutan-)transluminale Implantation von gecoverten Stents mit Medikamentenfreisetzung, andere thorakale Gefäße
- 39.B4.C1 ↔ (Perkutan-)transluminale Implantation von gecoverten Stents mit Medikamentenfreisetzung, andere abdominale und pelvine Arterien
- 39.B4.C3 ↔ (Perkutan-)transluminale Implantation von gecoverten Stents mit Medikamentenfreisetzung, A. iliaca
- 39.B4.D1 ↔ (Perkutan-)transluminale Implantation von gecoverten Stents mit Medikamentenfreisetzung, viszerale Gefäße
- 39.B4.G1 ↔ (Perkutan-)transluminale Implantation von gecoverten Stents mit Medikamentenfreisetzung, Arterien vom Oberschenkel
- 39.B4.H1 ↔ (Perkutan-)transluminale Implantation von gecoverten Stents mit Medikamentenfreisetzung, Gefäße vom Unterschenkel
- 39.B4.J7 ↔ (Perkutan-)transluminale Implantation von gecoverten Stents mit Medikamentenfreisetzung, V. cava
- 39.B4.JB ↔ (Perkutan-)transluminale Implantation von gecoverten Stents mit Medikamentenfreisetzung, andere abdominale und pelvine Venen
- 39.B4.JF ↔ (Perkutan-)transluminale Implantation von gecoverten Stents mit Medikamentenfreisetzung, Venen vom Oberschenkel
- 39.B4.JI ↔ (Perkutan-)transluminale Implantation von gecoverten Stents mit Medikamentenfreisetzung, V. portae
- 39.B5.09 ↔ (Perkutan-)transluminale Implantation von ungecoverten Cheatham-Platinum-Stents, sonstige
- 39.B5.11 ↔ (Perkutan-)transluminale Implantation von ungecoverten Cheatham-Platinum-Stents, intrakranielle Gefäße
- 39.B5.22 ↔ (Perkutan-)transluminale Implantation von ungecoverten Cheatham-Platinum-Stents, A. carotis n.n.bez.
- 39.B5.23 ↔ (Perkutan-)transluminale Implantation von ungecoverten Cheatham-Platinum-Stents, A. carotis communis
- 39.B5.25 ↔ (Perkutan-)transluminale Implantation von ungecoverten Cheatham-Platinum-Stents, A. carotis interna extrakraniell
- 39.B5.26 ↔ (Perkutan-)transluminale Implantation von ungecoverten Cheatham-Platinum-Stents, A. carotis interna extrakraniell mit A. carotis communis
- 39.B5.27 ↔ (Perkutan-)transluminale Implantation von ungecoverten Cheatham-Platinum-Stents, A. carotis externa
- 39.B5.31 ↔ (Perkutan-)transluminale Implantation von ungecoverten Cheatham-Platinum-Stents, Gefäße von Schulter und Oberarm
- 39.B5.51 ↔ (Perkutan-)transluminale Implantation von ungecoverten Cheatham-Platinum-Stents, Gefäße von Unterarm
- 39.B5.71 ↔ (Perkutan-)transluminale Implantation von ungecoverten Cheatham-Platinum-Stents, Aorta
- 39.B5.74 ↔ (Perkutan-)transluminale Implantation von ungecoverten Cheatham-Platinum-Stents, Aortenisthmus
- 39.B5.81 ↔ (Perkutan-)transluminale Implantation von ungecoverten Cheatham-Platinum-Stents, andere thorakale Gefäße

- 39.B5.C1 ↔ (Perkutan-)transluminale Implantation von ungecoverten Cheatham-Platinum-Stents, andere abdominale und pelvine Arterien
- 39.B5.C3 ↔ (Perkutan-)transluminale Implantation von ungecoverten Cheatham-Platinum-Stents, A. iliaca
- 39.B5.D1 ↔ (Perkutan-)transluminale Implantation von ungecoverten Cheatham-Platinum-Stents, viszerale Gefässe
- 39.B5.G1 ↔ (Perkutan-)transluminale Implantation von ungecoverten Cheatham-Platinum-Stents, Arterien vom Oberschenkel
- 39.B5.H1 ↔ (Perkutan-)transluminale Implantation von ungecoverten Cheatham-Platinum-Stents, Gefässe vom Unterschenkel
- 39.B5.J7 ↔ (Perkutan-)transluminale Implantation von ungecoverten Cheatham-Platinum-Stents, V. cava
- 39.B5.JB ↔ (Perkutan-)transluminale Implantation von ungecoverten Cheatham-Platinum-Stents, andere abdominale und pelvine Venen
- 39.B5.JF ↔ (Perkutan-)transluminale Implantation von ungecoverten Cheatham-Platinum-Stents, Venen vom Oberschenkel
- 39.B5.JI ↔ (Perkutan-)transluminale Implantation von ungecoverten Cheatham-Platinum-Stents, V. portae
- 39.B6.09 ↔ (Perkutan-)transluminale Implantation von gecoverten Cheatham-Platinum-Stents, sonstige
- 39.B6.11 ↔ (Perkutan-)transluminale Implantation von gecoverten Cheatham-Platinum-Stents, intrakranielle Gefässe
- 39.B6.22 ↔ (Perkutan-)transluminale Implantation von gecoverten Cheatham-Platinum-Stents, A. carotis n.n.bez.
- 39.B6.23 ↔ (Perkutan-)transluminale Implantation von gecoverten Cheatham-Platinum-Stents, A. carotis communis
- 39.B6.25 ↔ (Perkutan-)transluminale Implantation von gecoverten Cheatham-Platinum-Stents, A. carotis interna extrakraniell
- 39.B6.26 ↔ (Perkutan-)transluminale Implantation von gecoverten Cheatham-Platinum-Stents, A. carotis interna extrakraniell mit A. carotis communis
- 39.B6.27 ↔ (Perkutan-)transluminale Implantation von gecoverten Cheatham-Platinum-Stents, A. carotis externa
- 39.B6.31 ↔ (Perkutan-)transluminale Implantation von gecoverten Cheatham-Platinum-Stents, Gefässe von Schulter und Oberarm
- 39.B6.51 ↔ (Perkutan-)transluminale Implantation von gecoverten Cheatham-Platinum-Stents, Gefässe von Unterarm
- 39.B6.71 ↔ (Perkutan-)transluminale Implantation von gecoverten Cheatham-Platinum-Stents, Aorta
- 39.B6.74 ↔ (Perkutan-)transluminale Implantation von gecoverten Cheatham-Platinum-Stents, Aortenisthmus
- 39.B6.81 ↔ (Perkutan-)transluminale Implantation von gecoverten Cheatham-Platinum-Stents, andere thorakale Gefässe
- 39.B6.C1 ↔ (Perkutan-)transluminale Implantation von gecoverten Cheatham-Platinum-Stents, andere abdominale und pelvine Arterien
- 39.B6.C3 ↔ (Perkutan-)transluminale Implantation von gecoverten Cheatham-Platinum-Stents, A. iliaca
- 39.B6.D1 ↔ (Perkutan-)transluminale Implantation von gecoverten Cheatham-Platinum-Stents, viszerale Gefässe
- 39.B6.G1 ↔ (Perkutan-)transluminale Implantation von gecoverten Cheatham-Platinum-Stents, Arterien vom Oberschenkel
- 39.B6.H1 ↔ (Perkutan-)transluminale Implantation von gecoverten Cheatham-Platinum-Stents, Gefässe vom Unterschenkel
- 39.B6.J7 ↔ (Perkutan-)transluminale Implantation von gecoverten Cheatham-Platinum-Stents, V. cava
- 39.B6.JB ↔ (Perkutan-)transluminale Implantation von gecoverten Cheatham-Platinum-Stents, andere abdominale und pelvine Venen
- 39.B6.JF ↔ (Perkutan-)transluminale Implantation von gecoverten Cheatham-Platinum-Stents, Venen vom Oberschenkel
- 39.B6.JI ↔ (Perkutan-)transluminale Implantation von gecoverten Cheatham-Platinum-Stents, V. portae
- 39.B7.09 ↔ (Perkutan-)transluminale Implantation von ungecoverten grosslumige Stents, sonstige
- 39.B7.11 ↔ (Perkutan-)transluminale Implantation von ungecoverten grosslumige Stents, intrakranielle Gefässe
- 39.B7.22 ↔ (Perkutan-)transluminale Implantation von ungecoverten grosslumige Stents, A. carotis n.n.bez.
- 39.B7.23 ↔ (Perkutan-)transluminale Implantation von ungecoverten grosslumige Stents, A. carotis communis
- 39.B7.25 ↔ (Perkutan-)transluminale Implantation von ungecoverten grosslumige Stents, A. carotis interna extrakraniell
- 39.B7.26 ↔ (Perkutan-)transluminale Implantation von ungecoverten grosslumige Stents, A. carotis interna extrakraniell mit A. carotis communis
- 39.B7.27 ↔ (Perkutan-)transluminale Implantation von ungecoverten grosslumige Stents, A. carotis externa
- 39.B7.28 ↔ (Perkutan-)transluminale Implantation von ungecoverten grosslumige Stents, A. vertebralis extrakraniell
- 39.B7.31 ↔ (Perkutan-)transluminale Implantation von ungecoverten grosslumige Stents, Gefässe von Schulter und Oberarm
- 39.B7.51 ↔ (Perkutan-)transluminale Implantation von ungecoverten grosslumige Stents, Gefässe von Unterarm
- 39.B7.71 ↔ (Perkutan-)transluminale Implantation von ungecoverten grosslumige Stents, Aorta
- 39.B7.74 ↔ (Perkutan-)transluminale Implantation von ungecoverten grosslumige Stents, Aortenisthmus
- 39.B7.81 ↔ (Perkutan-)transluminale Implantation von ungecoverten grosslumige Stents, andere thorakale Gefässe
- 39.B7.A4 ↔ (Perkutan-)transluminale Implantation von ungecoverten grosslumige Stents, A. pulmonalis
- 39.B7.C1 ↔ (Perkutan-)transluminale Implantation von ungecoverten grosslumige Stents, andere abdominale und pelvine Arterien
- 39.B7.C3 ↔ (Perkutan-)transluminale Implantation von ungecoverten grosslumige Stents, A. iliaca
- 39.B7.D1 ↔ (Perkutan-)transluminale Implantation von ungecoverten grosslumige Stents, viszerale Gefässe
- 39.B7.G1 ↔ (Perkutan-)transluminale Implantation von ungecoverten grosslumige Stents, Arterien vom Oberschenkel
- 39.B7.H1 ↔ (Perkutan-)transluminale Implantation von ungecoverten grosslumige Stents, Gefässe vom Unterschenkel
- 39.B7.J3 ↔ (Perkutan-)transluminale Implantation von ungecoverten grosslumige Stents, V. pulmonalis
- 39.B7.J7 ↔ (Perkutan-)transluminale Implantation von ungecoverten grosslumige Stents, V. cava
- 39.B7.JB ↔ (Perkutan-)transluminale Implantation von ungecoverten grosslumige Stents, andere abdominale und pelvine Venen

- 39.B7.JF ↔ (Perkutan-)transluminale Implantation von ungecoverten grosslumige Stents, Venen vom Oberschenkel
- 39.B7.JI ↔ (Perkutan-)transluminale Implantation von ungecoverten grosslumige Stents, V. portae
- 39.B8.09 ↔ (Perkutan-)transluminale Implantation von gecoverten grosslumige Stents, sonstige
- 39.B8.11 ↔ (Perkutan-)transluminale Implantation von gecoverten grosslumige Stents, intrakranielle Gefässe
- 39.B8.22 ↔ (Perkutan-)transluminale Implantation von gecoverten grosslumige Stents, A. carotis n.n.bez.
- 39.B8.23 ↔ (Perkutan-)transluminale Implantation von gecoverten grosslumige Stents, A. carotis communis
- 39.B8.25 ↔ (Perkutan-)transluminale Implantation von gecoverten grosslumige Stents, A. carotis interna extrakraniell
- 39.B8.26 ↔ (Perkutan-)transluminale Implantation von gecoverten grosslumige Stents, A. carotis interna extrakraniell mit A. carotis communis
- 39.B8.27 ↔ (Perkutan-)transluminale Implantation von gecoverten grosslumige Stents, A. carotis externa
- 39.B8.28 ↔ (Perkutan-)transluminale Implantation von gecoverten grosslumige Stents, A. vertebralis extrakraniell
- 39.B8.31 ↔ (Perkutan-)transluminale Implantation von gecoverten grosslumige Stents, Gefässe von Schulter und Oberarm
- 39.B8.51 ↔ (Perkutan-)transluminale Implantation von gecoverten grosslumige Stents, Gefässe von Unterarm
- 39.B8.71 ↔ (Perkutan-)transluminale Implantation von gecoverten grosslumige Stents, Aorta
- 39.B8.74 ↔ (Perkutan-)transluminale Implantation von gecoverten grosslumige Stents, Aortenisthmus
- 39.B8.81 ↔ (Perkutan-)transluminale Implantation von gecoverten grosslumige Stents, andere thorakale Gefässe
- 39.B8.A4 ↔ (Perkutan-)transluminale Implantation von gecoverten grosslumige Stents, A. pulmonalis
- 39.B8.C1 ↔ (Perkutan-)transluminale Implantation von gecoverten grosslumige Stents, andere abdominale und pelvine Arterien
- 39.B8.C3 ↔ (Perkutan-)transluminale Implantation von gecoverten grosslumige Stents, A. iliaca
- 39.B8.D1 ↔ (Perkutan-)transluminale Implantation von gecoverten grosslumige Stents, viszerale Gefässe
- 39.B8.G1 ↔ (Perkutan-)transluminale Implantation von gecoverten grosslumige Stents, Arterien vom Oberschenkel
- 39.B8.H1 ↔ (Perkutan-)transluminale Implantation von gecoverten grosslumige Stents, Gefässe vom Unterschenkel
- 39.B8.J3 ↔ (Perkutan-)transluminale Implantation von gecoverten grosslumige Stents, V. pulmonalis
- 39.B8.J7 ↔ (Perkutan-)transluminale Implantation von gecoverten grosslumige Stents, V. cava
- 39.B8.JB ↔ (Perkutan-)transluminale Implantation von gecoverten grosslumige Stents, andere abdominale und pelvine Venen
- 39.B8.JF ↔ (Perkutan-)transluminale Implantation von gecoverten grosslumige Stents, Venen vom Oberschenkel
- 39.B8.JI ↔ (Perkutan-)transluminale Implantation von gecoverten grosslumige Stents, V. portae
- 39.BA.09 ↔ (Perkutan-)transluminale Implantation von ungecoverten Wachstumsstents, sonstige
- 39.BA.A4 ↔ (Perkutan-)transluminale Implantation von ungecoverten Wachstumsstents, A. pulmonalis
- 39.BA.J3 ↔ (Perkutan-)transluminale Implantation von ungecoverten Wachstumsstents, V. pulmonalis
- 39.BB.09 ↔ (Perkutan-)transluminale Implantation von gecoverten Wachstumsstents, sonstige
- 39.BB.A4 ↔ (Perkutan-)transluminale Implantation von gecoverten Wachstumsstents, A. pulmonalis
- 39.BB.J3 ↔ (Perkutan-)transluminale Implantation von gecoverten Wachstumsstents, V. pulmonalis
- 39.BE ↔ (Perkutan-)transluminale Implantation eines selbstexpandierenden Bifurkationsstents, intrakraniell
- 39.BF.09 ↔ (Perkutan-)transluminale Implantation von selbstexpandierenden Mikrostents, sonstige
- 39.BF.11 ↔ (Perkutan-)transluminale Implantation von selbstexpandierenden Mikrostents, intrakranielle Gefässe
- 39.BF.51 ↔ (Perkutan-)transluminale Implantation von selbstexpandierenden Mikrostents, Gefässe vom Unterarm
- 39.BF.H1 ↔ (Perkutan-)transluminale Implantation von selbstexpandierenden Mikrostents, Gefässe vom Unterschenkel
- 39.BG.09 ↔ (Perkutan-)transluminale Implantation von aus Einzeldrähten verwobenen Nitinolstents, sonstige
- 39.BG.31 ↔ (Perkutan-)transluminale Implantation von aus Einzeldrähten verwobenen Nitinolstents, Gefässe von Schulter und Oberarm
- 39.BG.81 ↔ (Perkutan-)transluminale Implantation von aus Einzeldrähten verwobenen Nitinolstents, andere thorakale Gefässe
- 39.BG.C1 ↔ (Perkutan-)transluminale Implantation von aus Einzeldrähten verwobenen Nitinolstents, andere abdominale und pelvine Arterien
- 39.BG.C3 ↔ (Perkutan-)transluminale Implantation von aus Einzeldrähten verwobenen Nitinolstents, A. iliaca
- 39.BG.G1 ↔ (Perkutan-)transluminale Implantation von aus Einzeldrähten verwobenen Nitinolstents, Arterien vom Oberschenkel
- 39.BG.H1 ↔ (Perkutan-)transluminale Implantation von aus Einzeldrähten verwobenen Nitinolstents, Gefässe vom Unterschenkel
- 39.BH.09 ↔ (Perkutan-)transluminale Implantation von Stents zur Strömungslaminierung bei Aneurysmen, sonstige
- 39.BH.22 ↔ (Perkutan-)transluminale Implantation von Stents zur Strömungslaminierung bei Aneurysmen, A. carotis n.n.bez.
- 39.BH.23 ↔ (Perkutan-)transluminale Implantation von Stents zur Strömungslaminierung bei Aneurysmen, A. carotis communis
- 39.BH.25 ↔ (Perkutan-)transluminale Implantation von Stents zur Strömungslaminierung bei Aneurysmen, A. carotis interna extrakraniell
- 39.BH.26 ↔ (Perkutan-)transluminale Implantation von Stents zur Strömungslaminierung bei Aneurysmen, A. carotis interna extrakraniell mit A. carotis communis
- 39.BH.27 ↔ (Perkutan-)transluminale Implantation von Stents zur Strömungslaminierung bei Aneurysmen, A. carotis externa
- 39.BH.28 ↔ (Perkutan-)transluminale Implantation von Stents zur Strömungslaminierung bei Aneurysmen, A. vertebralis extrakraniell
- 39.BH.31 ↔ (Perkutan-)transluminale Implantation von Stents zur Strömungslaminierung bei Aneurysmen, Gefässe von Schulter und Oberarm
- 39.BH.51 ↔ (Perkutan-)transluminale Implantation von Stents zur Strömungslaminierung bei Aneurysmen, Gefässe von Unterarm
- 39.BH.71 ↔ (Perkutan-)transluminale Implantation von Stents zur Strömungslaminierung bei Aneurysmen, Aorta
- 39.BH.74 ↔ (Perkutan-)transluminale Implantation von Stents zur Strömungslaminierung bei Aneurysmen, Aortenisthmus

39.BH.81 ↔	(Perkutan-)transluminale Implantation von Stents zur Strömungslaminierung bei Aneurysmen, andere thorakale Gefäße	40.24.22 ↔	Exzision einzelner inguinaler Lymphknoten, mit Radionuklidmarkierung und Farbstoffmarkierung (Sentinel-Lymphonodektomie), laparoskopisch
39.BH.C1 ↔	(Perkutan-)transluminale Implantation von Stents zur Strömungslaminierung bei Aneurysmen, andere abdominale und pelvine Arterien	40.24.99 ↔	Exzision und Destruktion einzelner inguinaler Lymphknoten, sonstige
39.BH.C3 ↔	(Perkutan-)transluminale Implantation von Stents zur Strömungslaminierung bei Aneurysmen, A. iliaca	40.29.09 ↔	Einfache Exzision und Destruktion einer anderen lymphatischen Struktur, sonstige
39.BH.D1 ↔	(Perkutan-)transluminale Implantation von Stents zur Strömungslaminierung bei Aneurysmen, viszerale Gefäße	40.29.13 ↔	Exzision und Destruktion einzelner mediastinaler Lymphknoten, ohne Markierung, offen chirurgisch
39.BH.G1 ↔	(Perkutan-)transluminale Implantation von Stents zur Strömungslaminierung bei Aneurysmen, Arterien vom Oberschenkel	40.29.14 ↔	Exzision einzelner mediastinaler Lymphknoten, mit Radionuklidmarkierung und Farbstoffmarkierung (Sentinel-Lymphonodektomie), offen chirurgisch
39.BH.H1 ↔	(Perkutan-)transluminale Implantation von Stents zur Strömungslaminierung bei Aneurysmen, Gefäße vom Unterschenkel	40.29.15 ↔	Exzision und Destruktion einzelner mediastinaler Lymphknoten, ohne Markierung, thorakoskopisch
39.BH.J7 ↔	(Perkutan-)transluminale Implantation von Stents zur Strömungslaminierung bei Aneurysmen, V. cava	40.29.16 ↔	Exzision einzelner mediastinaler Lymphknoten, mit Radionuklidmarkierung und Farbstoffmarkierung (Sentinel-Lymphonodektomie), thorakoskopisch
39.BH.JB ↔	(Perkutan-)transluminale Implantation von Stents zur Strömungslaminierung bei Aneurysmen, andere abdominale und pelvine Venen	40.29.19 ↔	Exzision und Destruktion einzelner mediastinaler Lymphknoten, sonstige
39.BH.JF ↔	(Perkutan-)transluminale Implantation von Stents zur Strömungslaminierung bei Aneurysmen, Venen vom Oberschenkel	40.29.21 ↔	Exzision und Destruktion einzelner paraaortaler Lymphknoten, ohne Markierung, offen chirurgisch
39.BH.JI ↔	(Perkutan-)transluminale Implantation von Stents zur Strömungslaminierung bei Aneurysmen, V. portae	40.29.22 ↔	Exzision einzelner paraaortaler Lymphknoten, mit Radionuklidmarkierung und Farbstoffmarkierung (Sentinel-Lymphonodektomie), offen chirurgisch
40.0 ↔	Inzision an lymphatischen Strukturen	40.29.23 ↔	Exzision und Destruktion einzelner paraaortaler Lymphknoten, ohne Markierung, laparoskopisch
40.11.10 ↔	Offene (Inzisions-) Biopsie eines mediastinalen, paraaortalen, iliakalen oder pelvinalen Lymphknotens	40.29.24 ↔	Exzision einzelner paraaortaler Lymphknoten, mit Radionuklidmarkierung und Farbstoffmarkierung (Sentinel-Lymphonodektomie), laparoskopisch
40.11.11 ↔	Offene (Inzisions-) Biopsie eines zervikalen, supraklavikulären, axillären oder inguinalen Lymphknotens	40.29.31 ↔	Exzision und Destruktion einzelner iliakaler Lymphknoten, ohne Markierung, offen chirurgisch
40.11.19 ↔	Offene (Inzisions-) Biopsie an lymphatischen Strukturen, sonstige	40.29.32 ↔	Exzision einzelner iliakaler Lymphknoten, mit Radionuklidmarkierung und Farbstoffmarkierung (Sentinel-Lymphonodektomie), offen chirurgisch
40.21.10 ↔	Exzision und Destruktion einzelner Lymphknoten und Lymphgefäße, zervikal, ohne Markierung	40.29.33 ↔	Exzision und Destruktion einzelner iliakaler Lymphknoten, ohne Markierung, laparoskopisch
40.21.11 ↔	Exzision einzelner Lymphknoten und Lymphgefäße, zervikal, mit Radionuklidmarkierung und Farbstoffmarkierung (Sentinel-Lymphonodektomie)	40.29.34 ↔	Exzision einzelner iliakaler Lymphknoten, mit Radionuklidmarkierung und Farbstoffmarkierung (Sentinel-Lymphonodektomie), laparoskopisch
40.21.99 ↔	Exzision und Destruktion einzelner tiefer zervikaler Lymphknoten, sonstige	40.29.70 ↔	Exzision und Destruktion eines Lymphangioms oder Hygroma cysticum
40.22.11 ↔	Exzision und Destruktion einzelner mamma-interna Lymphknoten, ohne Markierung, thorakoskopisch	40.29.81 ↔	Exzision und Destruktion mehrerer abdominaler Lymphknotenstationen (mit Leberbiopsie), offen chirurgisch [Staging-Laparotomie]
40.22.12 ↔	Exzision einzelner mamma-interna Lymphknoten, mit Radionuklidmarkierung und Farbstoffmarkierung (Sentinel-Lymphonodektomie), thorakoskopisch	40.29.82 ↔	Exzision und Destruktion mehrerer abdominaler Lymphknotenstationen (mit Leberbiopsie), laparoskopisch [Staging-Laparoskopie]
40.22.21 ↔	Exzision und Destruktion einzelner mamma-interna Lymphknoten, ohne Markierung, offen chirurgisch	40.29.89 ↔	Exzision und Destruktion mehrerer abdominaler Lymphknotenstationen (mit Leberbiopsie), sonstige
40.22.22 ↔	Exzision einzelner mamma-interna Lymphknoten, mit Radionuklidmarkierung und Farbstoffmarkierung (Sentinel-Lymphonodektomie), offen chirurgisch	40.3X.11 ↔	Regionale Lymphadenektomie als selbstständiger Eingriff, zervikal
40.22.99 ↔	Exzision und Destruktion einzelner mamma-interna Lymphknoten, sonstige	40.3X.12 ↔	Regionale Lymphadenektomie als selbstständiger Eingriff, axillär
40.23.10 ↔	Exzision und Destruktion einzelner axillärer Lymphknoten, ohne Markierung	40.3X.13 ↔	Regionale Lymphadenektomie als selbstständiger Eingriff, paraaortal, pelvin, obturatorisch oder iliakal
40.23.11 ↔	Exzision einzelner axillärer Lymphknoten, mit Radionuklidmarkierung und Farbstoffmarkierung (Sentinel-Lymphonodektomie)	40.3X.14 ↔	Regionale Lymphadenektomie als selbstständiger Eingriff, inguinal, offen chirurgisch
40.23.99 ↔	Exzision und Destruktion einzelner axillärer Lymphknoten, sonstige	40.3X.15 ↔	Regionale Lymphadenektomie als selbstständiger Eingriff, inguinale, laparoskopisch
40.24.10 ↔	Exzision und Destruktion einzelner inguinaler Lymphknoten, ohne Markierung, offen chirurgisch	40.3X.16 ↔	Regionale Lymphadenektomie als selbstständiger Eingriff, mediastinal und peribronchial
40.24.11 ↔	Exzision einzelner inguinaler Lymphknoten, mit Radionuklidmarkierung und Farbstoffmarkierung (Sentinel-Lymphonodektomie), offen chirurgisch	40.3X.19 ↔	Regionale Lymphadenektomie als selbstständiger Eingriff, sonstige
40.24.21 ↔	Exzision und Destruktion einzelner inguinaler Lymphknoten, ohne Markierung, laparoskopisch	40.3X.21 ↔	Regionale Lymphadenektomie im Rahmen eines anderen Eingriffs, zervikal
		40.3X.22 ↔	Regionale Lymphadenektomie im Rahmen eines anderen Eingriffs, axillär
		40.3X.23 ↔	Regionale Lymphadenektomie im Rahmen eines anderen Eingriffs, paraaortal, pelvin oder iliakal
		40.3X.24 ↔	Regionale Lymphadenektomie im Rahmen eines anderen Eingriffs, obturatorisch

40.3X.25 ↔	Regionale Lymphadenektomie im Rahmen eines anderen Eingriffs, inguinale	49.6 ↔	Exzision am Anus
40.3X.26 ↔	Regionale Lymphadenektomie im Rahmen eines anderen Eingriffs, mediastinal und peribronchial	49.70 ↔	Rekonstruktion am Anus, n.n.bez.
40.3X.29 ↔	Regionale Lymphadenektomie im Rahmen eines anderen Eingriffs, sonstige	49.71 ↔	Naht einer Verletzung am Anus
40.43.11 ↔	Selektive (funktionelle) Neck dissection, supraomohyoid (Region I-III)	49.72 ↔	Cerclage am Anus
40.43.12 ↔	Selektive (funktionelle) Neck dissection, lateral (Region II-IV)	49.73.00 ↔	Verschluss einer Analfistel, n.n.bez.
40.43.13 ↔	Selektive (funktionelle) Neck dissection, anterolateral (Region I-IV)	49.73.11 ↔	Verschluss einer Analfistel durch Schleimhautlappen
40.43.14 ↔	Selektive (funktionelle) Neck dissection, posterolateral (Region II-V)	49.73.12 ↔	Verschluss einer Analfistel mittels Implantat
40.43.15 ↔	Selektive (funktionelle) Neck dissection, zentral (Region VI)	49.73.99 ↔	Verschluss einer Analfistel, sonstige
40.44 ↔	Radikale Neck dissection	49.77.11 ↔	Anoproktoplastik, offen chirurgisch
40.45 ↔	Erweiterte radikale Neck dissection	49.77.12 ↔	Anoproktoplastik, perineal
40.49 ↔	Neck dissection, sonstige	49.77.13 ↔	Anoproktoplastik, laparoskopisch
40.51.10 ↔	Radikale Exzision von axillären Lymphknoten als selbstständiger Eingriff	49.78.00 ↔	Rekonstruktion kongenitaler anorektaler Agenesien und Analatresien, n.n.bez.
40.51.11 ↔	Radikale Exzision von axillären Lymphknoten im Rahmen eines anderen Eingriffs	49.78.09 ↔	Rekonstruktion kongenitaler anorektaler Agenesien und Analatresien, sonstige
40.51.99 ↔	Radikale Exzision von axillären Lymphknoten, sonstige	49.78.11 ↔	Anteriore Anorektoplastik, offen chirurgisch und perineal
40.52.10 ↔	Radikale Exzision von retroperitonealen (paraaortal, parakaval) und pelvinen Lymphknoten als selbstständiger Eingriff	49.78.12 ↔	Posteriore sagittale Anorektoplastik [PSARP], offen chirurgisch und perineal
40.52.11 ↔	Radikale Exzision von retroperitonealen (paraaortal, parakaval) und pelvinen Lymphknoten im Rahmen eines anderen Eingriffs	49.78.13 ↔	Posteriore sagittale Anorektoplastik [PSARP] mit Fistelverschluss zum Urogenitaltrakt, offen chirurgisch und perineal
40.52.99 ↔	Radikale Exzision von periaortalen Lymphknoten, sonstige	49.78.14 ↔	Posteriore sagittale Anorektoplastik [PSARP] mit Korrektur einer Fehlbildung der Vagina, offen chirurgisch und perineal
40.53.10 ↔	Radikale Exzision von iliakalen Lymphknoten als selbstständiger Eingriff	49.78.21 ↔	Abdominoperineale oder sakroabdominoperineale Durchzugsoperation bei kongenitalen anorektalen Agenesien und Analatresien
40.53.11 ↔	Radikale Exzision von iliakalen Lymphknoten im Rahmen eines anderen Eingriffs	49.78.31 ↔	Plastische Rekonstruktion des Anus bei kongenitalen anorektalen Agenesien und Analatresien, perineal
40.53.99 ↔	Radikale Exzision von iliakalen Lymphknoten, sonstige	49.79 ↔	Rekonstruktion am Anus, sonstige
40.54.10 ↔	Radikale Exzision von inguinalen Lymphknoten als selbstständiger Eingriff	50.12.00 ↔	Offene Biopsie an der Leber, n.n.bez.
40.54.11 ↔	Radikale Exzision von inguinalen Lymphknoten im Rahmen eines anderen Eingriffs	50.12.09 ↔	Offene Biopsie an der Leber, sonstige
40.54.99 ↔	Radikale Exzision von inguinalen Lymphknoten, sonstige	50.12.11 ↔	Biopsie an der Leber, durch Exzision, offen chirurgisch
40.59.11 ↔	Radikale Exzision mediastinaler Lymphknoten als selbstständiger Eingriff	50.12.12 ↔	Biopsie an der Leber, durch Nadelbiopsie, offen chirurgisch
40.59.12 ↔	Radikale Exzision peribronchialer Lymphknoten als selbstständiger Eingriff	50.14 ↔	Laparoskopische Leberbiopsie
40.59.19 ↔	Radikale Exzision anderer Lymphknoten als selbstständiger Eingriff, sonstige	54.11 ↔	Probeparotomie
40.59.21 ↔	Radikale Exzision mediastinaler Lymphknoten im Rahmen eines anderen Eingriffs	54.12.00 ↔	Relaparotomie, n.n.bez.
40.59.22 ↔	Radikale Exzision peribronchialer Lymphknoten im Rahmen eines anderen Eingriffs	54.12.11 ↔	Laparotomie zur Stillung einer postoperativen Blutung
40.59.29 ↔	Radikale Exzision anderer Lymphknoten im Rahmen eines anderen Eingriffs, sonstige	54.12.99 ↔	Relaparotomie, sonstige
40.59.99 ↔	Radikale Exzision anderer Lymphknoten, sonstige	54.13 ↔	Laparotomie mit Drainage
40.71.11 ↔	Mikrochirurgische lymphovenöse Anastomosierung	54.19 ↔	Laparotomie, sonstige
40.71.21 ↔	Transplantation von Lymphknoten mit mikrovaskulärer Anastomose	54.21.10 ↔	Laparoskopie, Diagnostische Laparoskopie
40.71.31 ↔	Transplantation von peripheren Lymphgefäßen mit mikrovaskulärer Anastomose	54.21.30 ↔	Laparoskopie, Laparoskopie mit Drainage
40.79 ↔	Plastische Rekonstruktion und Transplantation an lymphatischen Strukturen, sonstige	54.21.99 ↔	Laparoskopie, sonstige
40.9X.20 ↔	Inzision einer Lymphozele	54.23 ↔	Biopsie am Peritoneum
48.81 ↔	Inzision am Perirektalgewebe	54.3X.10 ↔	Omphalektomie
48.82 ↔	Exzision von Perirektalgewebe	54.62.11 ↔	Verzögerter Verschluss einer granulierenden Abdominalwunde im Operationssaal
48.93 ↔	Verschluss einer perirektalen Fistel	54.65 ↔	Definitiver Verschluss eines temporären Bauchwandverschlusses
49.11 ↔	Anale Fistulotomie	54.67 ↔	Naht an Mesenterium, Omentum majus oder minus (nach Verletzung)
49.12 ↔	Anale Fistulektomie	54.68 ↔	Naht an Peritoneum, sonstige
		54.69 ↔	Naht an Bauchwand, sonstige
		54.6A ↔	Primärer Verschluss einer Abdominalwunde
		54.6B ↔	Sekundärer Verschluss einer Abdominalwunde von Peritoneum, Muskulatur sowie Faszie
		54.6C ↔	Sekundärer Verschluss einer Abdominalwunde von Muskulatur sowie Faszie
		54.73 ↔	Sonstige Rekonstruktion am Peritoneum
		54.75 ↔	Sonstige Rekonstruktion am Mesenterium
		54.99.31 ↔	Debulking über Laparotomie
		54.99.40 ↔	Revision einer kutaneoperitonealen Fistel (Katheterverweilsystem)
		54.99.50 ↔	Anlegen eines temporären Bauchwandverschlusses
		54.99.51 ↔	Eröffnen und Wiederanlegen eines temporären Bauchwandverschlusses

54.99.52 ↔	Operative Anlage einer externen Vorrichtung zur Faszientraktion am Abdomen [Bauchdeckentraktion], mit definierbarer Krafteinstellung	76.5X.00 ↔	Temporomandibuläre Arthroplastik, n.n.bez.
54.99.60 ↔	Lumbotomie	76.5X.10 ↔	Kondylektomie am Kiefergelenk mit Rekonstruktion
54.99.61 ↔	Relumbotomie	76.5X.19 ↔	Sonstige Kondylektomie am Kiefergelenk
54.99.81 ↔	Revision ohne Ersatz von Kathetern sowie automatischer, programmierbarer und wiederaufladbarer Pumpe zur kontinuierlichen Aszitesdrainage	76.5X.20 ↔	Diskoplastik am Kiefergelenk mit Rekonstruktion
54.99.82 ↔	Behebung einer mechanischen Obstruktion von Kathetern einer automatischen, programmierbaren und wiederaufladbaren Pumpe zur kontinuierlichen Aszitesdrainage	76.5X.29 ↔	Sonstige Diskoplastik am Kiefergelenk
54.99.84 ↔	Wechsel der Katheter einer automatischen, programmierbaren und wiederaufladbaren Pumpe zur kontinuierlichen Aszitesdrainage	76.5X.30 ↔	Exstirpation des Discus articularis am Kiefergelenk mit Rekonstruktion
54.A1 ↔	Exzision und Destruktion von retroperitoneal gelegenen Gewebe	76.5X.39 ↔	Sonstige Exstirpation des Discus articularis am Kiefergelenk
58.39.10 ↔	Sonstige lokale Exzision oder Destruktion von Läsion oder Gewebe an der Urethra, Exzision, offen chirurgisch	76.5X.40 ↔	Resektion am Tuberculum articulare des Kiefergelenks
64.41 ↔	Naht einer Penisverletzung	76.5X.41 ↔	Plastische Rekonstruktion am Kiefergelenk
64.43 ↔	Konstruktion eines Penis	76.5X.42 ↔	Gelenkstabilisierung (bewegungseinschränkend) des Kiefergelenks
64.44.00 ↔	Rekonstruktion des Penis, n.n.bez.	76.5X.50 ↔	Arthroskopische Entfernung eines freien Gelenkkörpers am Kiefergelenk
64.44.10 ↔	Rekonstruktion des Penis, Streckung des Penischaftes	76.5X.59 ↔	Sonstige Entfernung eines freien Gelenkkörpers am Kiefergelenk
64.44.11 ↔	Rekonstruktion des Penis, Korrektur einer penoskrotalen Transposition oder eines vergrabenen Penis (concealed penis oder buried penis)	76.5X.60 ↔	Implantation einer Endoprothese am Kiefergelenk
64.44.99 ↔	Rekonstruktion des Penis, sonstige	76.5X.61 ↔	Wechsel einer Endoprothese am Kiefergelenk
64.45 ↔	Reimplantation des Penis	76.5X.70 ↔	Implantation einer Totalendoprothese am Kiefergelenk mit vorgefertigten Komponenten
65.30 ↔	Ovarektomie, n.n.bez.	76.5X.71 ↔	Implantation einer Totalendoprothese am Kiefergelenk mit CAD-CAM gefertigten Komponenten
65.31 ↔	Ovarektomie, laparoskopisch	76.5X.90 ↔	Sonstige temporomandibuläre Arthroplastik oder Diskoplastik am Kiefergelenk
65.32 ↔	Ovarektomie, offen chirurgisch	76.5X.99 ↔	Temporomandibuläre Arthroplastik, sonstige
65.33 ↔	Ovarektomie, vaginal	76.63.00 ↔	Osteoplastik [Osteotomie] am Corpus mandibulae, n.n.bez.
65.34 ↔	Ovarektomie, vaginal-laparoskopisch assistiert	76.63.10 ↔	Osteoplastik [Osteotomie] im seitlichen Alveolarkambereich oder mit frontaler Kontinuitätsdurchtrennung der Mandibula ohne Distraction
65.39 ↔	Ovarektomie, sonstige	76.63.11 ↔	Osteoplastik [Osteotomie] im frontalen Alveolarkambereich oder mit Kontinuitätsdurchtrennung am horizontalen Mandibulaast ohne Distraction
65.40 ↔	Salpingoovarektomie, n.n.bez.	76.63.12 ↔	Osteoplastik [Osteotomie] zur Kinnverlagerung ohne Distraction
65.41 ↔	Salpingoovarektomie, laparoskopisch	76.63.20 ↔	Verlagerung des Alveolarfortsatzes durch horizontale Distraction nach Osteotomie
65.42 ↔	Salpingoovarektomie, offen chirurgisch	76.63.21 ↔	Verlagerung der Mandibula durch Distraction nach Osteotomie im horizontalen Mandibulaast
65.43 ↔	Salpingoovarektomie, vaginal	76.63.99 ↔	Osteoplastik [Osteotomie] am Corpus mandibulae, sonstige
65.44 ↔	Salpingoovarektomie, vaginal-laparoskopisch assistiert	76.64 ↔	Sonstige orthognathische Chirurgie an der Mandibula
65.49 ↔	Salpingoovarektomie, sonstige	77.40.20 ↔	Knochenbiopsie, ohne Angabe der Lokalisation, Offene Knochenbiopsie
70.13 ↔	Lösung von intraluminalen Adhäsionen der Vagina	77.41.20 ↔	Knochenbiopsie von Skapula, Klavikula, Rippen und Sternum, Offene Knochenbiopsie
70.32.10 ↔	Lokale Exzision von Läsion oder Gewebe im Douglasraum	77.41.99 ↔	Knochenbiopsie von Skapula, Klavikula, Rippen und Sternum, sonstige
70.32.11 ↔	Lokale Destruktion von Läsion oder Gewebe im Douglasraum	77.42.20 ↔	Knochenbiopsie am Humerus, Offene Knochenbiopsie
70.32.99 ↔	Lokale Exzision oder Destruktion von Läsion oder Gewebe im Douglasraum, sonstige	77.42.99 ↔	Knochenbiopsie am Humerus, sonstige
70.33.00 ↔	Lokale Exzision oder Destruktion von Läsion oder Gewebe an der Vagina, n.n.bez.	77.43.20 ↔	Knochenbiopsie an Radius und Ulna, Offene Knochenbiopsie
70.33.10 ↔	Lokale Destruktion von Läsion oder Gewebe an der Vagina, n.n.bez.	77.43.99 ↔	Knochenbiopsie an Radius und Ulna, sonstige
70.33.11 ↔	Lokale Destruktion von Läsion oder Gewebe an der Vagina, Kauterisation	77.44.20 ↔	Knochenbiopsie an Karpalia und Metakarpalia, Offene Knochenbiopsie
70.33.12 ↔	Lokale Destruktion von Läsion oder Gewebe an der Vagina, Elektrokoagulation	77.44.99 ↔	Knochenbiopsie an Karpalia und Metakarpalia, sonstige
70.33.13 ↔	Lokale Destruktion von Läsion oder Gewebe an der Vagina, Laserkoagulation	77.45.20 ↔	Knochenbiopsie am Femur, Offene Knochenbiopsie
70.33.14 ↔	Lokale Destruktion von Läsion oder Gewebe an der Vagina, Kryokoagulation	77.45.99 ↔	Knochenbiopsie am Femur, sonstige
70.33.99 ↔	Lokale Exzision oder Destruktion von Läsion oder Gewebe an der Vagina, sonstige	77.46.20 ↔	Knochenbiopsie an der Patella, Offene Knochenbiopsie
70.71 ↔	Naht einer Vaginaverletzung	77.46.99 ↔	Knochenbiopsie an der Patella, sonstige
70.79 ↔	Sonstige plastische Rekonstruktion an der Vagina	77.47.20 ↔	Knochenbiopsie an Tibia und Fibula, Offene Knochenbiopsie
71.01 ↔	Lösung von Adhäsionen an der Vulva		
71.62 ↔	Totale Vulvektomie		
71.73 ↔	Konstruktion des Introitus vaginae		

77.47.99 ↔ Knochenbiopsie an Tibia und Fibula, sonstige	80.16.20 ↔ Arthrotomie des Kniegelenks, Gelenkspülung mit Drainage
77.48.20 ↔ Knochenbiopsie an Tarsalia und Metatarsalia, Offene Knochenbiopsie	80.16.21 ↔ Sonstige Arthrotomie des Knies, Arthrotomie des Kniegelenks, Entfernung freier Gelenkkörper
77.48.99 ↔ Knochenbiopsie an Tarsalia und Metatarsalia, sonstige	80.16.99 ↔ Sonstige Arthrotomie des Knies, sonstige
77.49.41 ↔ Knochenbiopsie an anderen näher bezeichneten Knochen, ausser Gesichtsschädelknochen, Knochenbiopsie an Phalangen des Fusses, Offene Knochenbiopsie	80.17.10 ↔ Arthroskopische Arthrotomie des oberen Sprunggelenkes, Gelenkspülung mit Drainage
77.49.91 ↔ Knochenbiopsie an anderen näher bezeichneten Knochen, ausser Gesichtsschädelknochen, Offene Knochenbiopsie	80.17.11 ↔ Arthroskopische Arthrotomie des oberen Sprunggelenkes, Entfernung freier Gelenkkörper
77.49.99 ↔ Knochenbiopsie an anderen näher bezeichneten Knochen, ausser Gesichtsschädelknochen, sonstige	80.17.12 ↔ Arthroskopische Arthrotomie des oberen Sprunggelenkes, Einlegen oder Entfernen eines Medikamententrägers
77.69.20 ↔ Débridement an Phalangen der Hand	80.17.20 ↔ Arthrotomie des oberen Sprunggelenkes, Gelenkspülung mit Drainage
77.69.22 ↔ Débridement am Becken	80.17.21 ↔ Arthrotomie des oberen Sprunggelenkes, Entfernung freier Gelenkkörper
77.69.23 ↔ Débridement an Phalangen des Fusses	80.17.29 ↔ Sonstige Arthrotomie des oberen Sprunggelenkes
77.84 ↔ Sonstige partielle Knochenresektion an Karpalia und Metakarpalia	80.17.30 ↔ Arthroskopische Arthrotomie des unteren Sprunggelenkes, Gelenkspülung mit Drainage
77.89.10 ↔ Sonstige partielle Knochenresektion an Phalangen der Hand	80.17.31 ↔ Arthroskopische Arthrotomie des unteren Sprunggelenkes, Entfernung freier Gelenkkörper
77.89.40 ↔ Sonstige partielle Knochenresektion an Phalangen des Fusses	80.17.32 ↔ Arthroskopische Arthrotomie des unteren Sprunggelenkes, Einlegen oder Entfernen eines Medikamententrägers
77.91.11 ↔ Totale Resektion einer Rippe	80.17.40 ↔ Arthrotomie des unteren Sprunggelenkes, Gelenkspülung mit Drainage
77.91.12 ↔ Totale Resektion einer Halsrippe	80.17.41 ↔ Arthrotomie des unteren Sprunggelenkes, Entfernung freier Gelenkkörper
77.91.13 ↔ Totale Resektion des Sternums	80.17.49 ↔ Sonstige Arthrotomie des unteren Sprunggelenkes
7A.11.12 ↔ Knochenbiopsie an der Wirbelsäule, offen chirurgisch	80.17.99 ↔ Sonstige Arthrotomie des Sprunggelenks, sonstige
7A.13.13 ↔ Bandscheibenbiopsie, offen chirurgisch	80.18.10 ↔ Arthroskopische Arthrotomie von Fuss und Zehen, Gelenkspülung mit Drainage
7A.21 ↔ Débridement an der Wirbelsäule	80.18.11 ↔ Arthroskopische Arthrotomie von Fuss und Zehen, Entfernung freier Gelenkkörper
7A.23 ↔ Knocheninzision an der Wirbelsäule	80.18.12 ↔ Arthroskopische Arthrotomie von Fuss und Zehen, Einlegen oder Entfernen eines Medikamententrägers
7A.25 ↔ Lokale Exzision von Knochenläsion oder -gewebe am Wirbel	80.18.20 ↔ Arthrotomie von Fuss und Zehen, Gelenkspülung mit Drainage
7A.51.13 ↔ Knochentransplantation an der Wirbelsäule, gefässgestielt ohne mikrovaskuläre Anastomose	80.18.21 ↔ Arthrotomie von Fuss und Zehen, Entfernung freier Gelenkkörper
80.13.00 ↔ Sonstige Arthrotomie des Handgelenks, n.n.bez.	80.18.99 ↔ Sonstige Arthrotomie von Fuss und Zehen, sonstige
80.13.10 ↔ Arthroskopische Arthrotomie des Handgelenkes, Gelenkspülung mit Drainage	80.19.00 ↔ Sonstige Arthrotomie an anderer bezeichneter Lokalisation, n.n.bez.
80.13.11 ↔ Arthroskopische Arthrotomie des Handgelenkes, Entfernung freier Gelenkkörper	80.19.10 ↔ Arthroskopische Arthrotomie des Sternoklavikulargelenkes, Gelenkspülung mit Drainage
80.13.12 ↔ Arthroskopische Arthrotomie des Handgelenkes, Einlegen oder Entfernen eines Medikamententrägers	80.19.11 ↔ Arthroskopische Arthrotomie des Sternoklavikulargelenkes, Entfernung freier Gelenkkörper
80.13.20 ↔ Arthrotomie des Handgelenkes, Gelenkspülung mit Drainage	80.19.12 ↔ Arthroskopische Arthrotomie des Sternoklavikulargelenkes, Einlegen oder Entfernen eines Medikamententrägers
80.13.21 ↔ Arthrotomie des Handgelenkes, Entfernung freier Gelenkkörper	80.19.20 ↔ Arthrotomie des Sternoklavikulargelenkes, Gelenkspülung mit Drainage
80.13.99 ↔ Sonstige Arthrotomie des Handgelenks, sonstige	80.19.21 ↔ Arthrotomie des Sternoklavikulargelenkes, Entfernung freier Gelenkkörper
80.14.00 ↔ Sonstige Arthrotomie von Hand und Fingern, n.n.bez.	80.19.29 ↔ Sonstige Arthrotomie des Sternoklavikulargelenkes
80.14.10 ↔ Arthrotomie von Hand und Fingern, Gelenkspülung mit Drainage	80.19.30 ↔ Arthroskopische Arthrotomie des Iliosakralgelenkes, Gelenkspülung mit Drainage
80.14.99 ↔ Sonstige Arthrotomie von Hand und Fingern, sonstige	80.19.31 ↔ Arthroskopische Arthrotomie des Iliosakralgelenkes, Entfernung freier Gelenkkörper
80.15.00 ↔ Sonstige Arthrotomie der Hüfte, n.n.bez.	80.19.32 ↔ Arthroskopische Arthrotomie des Iliosakralgelenkes, Einlegen oder Entfernen eines Medikamententrägers
80.15.10 ↔ Arthroskopische Arthrotomie der Hüfte, Gelenkspülung mit Drainage	80.19.40 ↔ Arthrotomie des Iliosakralgelenkes, Gelenkspülung mit Drainage
80.15.11 ↔ Arthroskopische Arthrotomie der Hüfte, Entfernung freier Gelenkkörper	80.19.41 ↔ Arthrotomie des Iliosakralgelenkes, Entfernung freier Gelenkkörper
80.15.12 ↔ Arthroskopische Arthrotomie der Hüfte, Einlegen oder Entfernen eines Medikamententrägers	80.19.49 ↔ Sonstige Arthrotomie des Iliosakralgelenkes
80.15.20 ↔ Arthrotomie der Hüfte, Gelenkspülung mit Drainage	80.19.52 ↔ Arthroskopische Arthrotomie an der Symphyse, Einlegen oder Entfernen eines Medikamententrägers
80.15.21 ↔ Arthrotomie der Hüfte, Entfernung freier Gelenkkörper	80.19.59 ↔ Sonstige Arthrotomie an der Symphyse
80.15.99 ↔ Sonstige Arthrotomie der Hüfte, sonstige	
80.16.00 ↔ Sonstige Arthrotomie des Knies, n.n.bez.	
80.16.10 ↔ Arthroskopische Arthrotomie des Kniegelenks, Gelenkspülung mit Drainage	
80.16.11 ↔ Arthroskopische Arthrotomie des Kniegelenks, Entfernung freier Gelenkkörper	
80.16.12 ↔ Arthroskopische Arthrotomie des Kniegelenks, Einlegen oder Entfernen eines Medikamententrägers	

80.19.90 ↔ Arthroskopische Arthrotomie an anderer bezeichneter Lokalisation, Gelenkspülung mit Drainage	80.81.99 ↔ Sonstige lokale Exzision oder Destruktion einer Gelenkläsion an der Schulter, sonstige
80.19.91 ↔ Arthroskopische Arthrotomie an anderer bezeichneter Lokalisation, Entfernung freier Gelenkkörper	80.82.00 ↔ Sonstige lokale Exzision oder Destruktion einer Gelenkläsion am Ellenbogen, n.n.bez.
80.19.92 ↔ Arthroskopische Arthrotomie an anderer bezeichneter Lokalisation, Einlegen oder Entfernen eines Medikamententrägers	80.82.10 ↔ Arthroskopische lokale Exzision oder Destruktion einer Gelenkläsion am Ellenbogen
80.19.93 ↔ Arthrotomie an anderer bezeichneter Lokalisation, Gelenkspülung mit Drainage	80.82.11 ↔ Débridement am Ellenbogengelenk
80.19.94 ↔ Arthrotomie an anderer bezeichneter Lokalisation, Entfernung freier Gelenkkörper	80.82.12 ↔ Zystenexstirpation am Ellenbogengelenk
80.19.99 ↔ Sonstige Arthrotomie an anderer bezeichneter Lokalisation, sonstige	80.82.99 ↔ Sonstige lokale Exzision oder Destruktion einer Gelenkläsion am Ellenbogen, sonstige
80.44.10 ↔ Durchtrennung von Gelenkkapsel, Ligament oder Knorpel, Durchtrennung der Bänder der Mittelhand	80.83.00 ↔ Sonstige lokale Exzision oder Destruktion einer Gelenkläsion am Handgelenk, n.n.bez.
80.44.11 ↔ Durchtrennung von Gelenkkapsel, Ligament oder Knorpel, Durchtrennung des Retinakulum flexorum	80.83.10 ↔ Arthroskopische lokale Exzision oder Destruktion einer Gelenkläsion am Handgelenk
80.44.99 ↔ Durchtrennung von Gelenkkapsel, Ligament oder Knorpel an Hand und Fingern, sonstige	80.83.11 ↔ Débridement am Handgelenk
80.73.00 ↔ Synovektomie am Handgelenk, n.n.bez.	80.83.12 ↔ Zystenexstirpation am Handgelenk
80.73.10 ↔ Arthroskopische Synovektomie am Handgelenk	80.83.99 ↔ Sonstige lokale Exzision oder Destruktion einer Gelenkläsion am Handgelenk, sonstige
80.73.20 ↔ Offene Synovektomie am Handgelenk	80.84.00 ↔ Sonstige lokale Exzision oder Destruktion einer Gelenkläsion an Hand und Finger, n.n.bez.
80.73.99 ↔ Synovektomie am Handgelenk, sonstige	80.84.10 ↔ Débridement an Gelenken der Handwurzel
80.74 ↔ Synovektomie an Hand und Finger	80.84.20 ↔ Débridement an sonstigen Gelenken der Hand und Finger
80.75.00 ↔ Synovektomie an der Hüfte, n.n.bez.	80.84.99 ↔ Sonstige lokale Exzision oder Destruktion einer Gelenkläsion an Hand und Finger, sonstige
80.75.10 ↔ Arthroskopische Synovektomie an der Hüfte	80.85.00 ↔ Sonstige lokale Exzision oder Destruktion einer Gelenkläsion an der Hüfte, n.n.bez.
80.75.20 ↔ Offene Synovektomie an der Hüfte	80.85.10 ↔ Arthroskopische lokale Exzision oder Destruktion einer Gelenkläsion an der Hüfte
80.75.99 ↔ Synovektomie an der Hüfte, sonstige	80.85.11 ↔ Débridement am Hüftgelenk
80.76.00 ↔ Synovektomie am Knie, n.n.bez.	80.85.12 ↔ Zystenexstirpation am Hüftgelenk
80.76.10 ↔ Arthroskopische Synovektomie am Kniegelenk	80.85.21 ↔ Taillierung, Osteochondroplastik am Schenkelhals, arthroskopisch
80.76.11 ↔ Arthroskopische Synovektomie am proximalen Tibiofibulargelenk	80.85.22 ↔ Taillierung, Osteochondroplastik am Schenkelhals, offen chirurgisch
80.76.20 ↔ Offene Synovektomie am Kniegelenk	80.85.99 ↔ Sonstige lokale Exzision oder Destruktion einer Gelenkläsion an der Hüfte, sonstige
80.76.21 ↔ Offene Synovektomie am proximalen Tibiofibulargelenk	80.86.00 ↔ Sonstige lokale Exzision oder Destruktion einer Gelenkläsion am Knie, n.n.bez.
80.76.99 ↔ Synovektomie am Knie, sonstige	80.86.10 ↔ Arthroskopische lokale Exzision oder Destruktion am Kniegelenk
80.77.10 ↔ Arthroskopische Synovektomie am oberen Sprunggelenk	80.86.11 ↔ Débridement am Kniegelenk
80.77.11 ↔ Arthroskopische Synovektomie am unteren Sprunggelenk	80.86.12 ↔ Zystenexstirpation am Kniegelenk
80.77.20 ↔ Offene Synovektomie am oberen Sprunggelenk	80.86.13 ↔ Exzision eines Meniskusganglions am Kniegelenk
80.77.21 ↔ Offene Synovektomie am unteren Sprunggelenk	80.86.99 ↔ Sonstige lokale Exzision oder Destruktion einer Gelenkläsion am Knie, sonstige
80.77.99 ↔ Synovektomie am Sprunggelenk, sonstige	80.87.10 ↔ Arthroskopische lokale Exzision oder Destruktion einer Gelenkläsion am oberen Sprunggelenk
80.78.10 ↔ Arthroskopische Synovektomie am Tarsometatarsalgelenk	80.87.11 ↔ Débridement am oberen Sprunggelenk
80.78.11 ↔ Arthroskopische Synovektomie am Metatarsophalangealgelenk	80.87.12 ↔ Zystenexstirpation am oberen Sprunggelenk
80.78.19 ↔ Sonstige arthroskopische Synovektomie an Fuss und Zehen	80.87.19 ↔ Sonstige lokale Exzision oder Destruktion einer Gelenkläsion am oberen Sprunggelenk
80.78.20 ↔ Offene Synovektomie am Tarsometatarsalgelenk	80.87.20 ↔ Arthroskopische lokale Exzision oder Destruktion einer Gelenkläsion am unteren Sprunggelenk
80.78.21 ↔ Offene Synovektomie am Metatarsophalangealgelenk	80.87.21 ↔ Débridement am unteren Sprunggelenk
80.78.29 ↔ Sonstige offene Synovektomie an Fuss und Zehen	80.87.22 ↔ Zystenexstirpation am unteren Sprunggelenk
80.78.99 ↔ Synovektomie an Fuss und Zehen, sonstige	80.87.29 ↔ Sonstige lokale Exzision oder Destruktion einer Gelenkläsion am unteren Sprunggelenk
80.79.10 ↔ Arthroskopische Synovektomie am Sternoklavikulargelenk	80.87.99 ↔ Sonstige lokale Exzision oder Destruktion einer Gelenkläsion am Sprunggelenk, sonstige
80.79.11 ↔ Arthroskopische Synovektomie am Iliosakralgelenk	80.88.10 ↔ Arthroskopische lokale Exzision oder Destruktion einer Gelenkläsion an Fuss und Zehen
80.79.20 ↔ Offene Synovektomie am Sternoklavikulargelenk	80.88.20 ↔ Débridement am Metatarsophalangealgelenk
80.79.21 ↔ Offene Synovektomie am Iliosakralgelenk	80.88.21 ↔ Zystenexstirpation am Metatarsophalangealgelenk
80.79.22 ↔ Offene Synovektomie an der Symphyse	80.88.29 ↔ Sonstige lokale Exzision oder Destruktion am Metatarsophalangealgelenk
80.81.10 ↔ Débridement am Humeroglenoidalgelenk	80.88.30 ↔ Débridement an Zehengelenken
80.81.11 ↔ Zystenexstirpation am Humeroglenoidalgelenk	80.88.40 ↔ Débridement an sonstigen Fussgelenken
80.81.19 ↔ Sonstige lokale Exzision oder Destruktion am Humeroglenoidalgelenk	80.88.50 ↔ Zystenexstirpation an sonstigen Gelenken von Fuss und Zehen
80.81.20 ↔ Débridement am Akromioklavikulargelenk	
80.81.21 ↔ Zystenexstirpation am Akromioklavikulargelenk	
80.81.29 ↔ Sonstige lokale Exzision oder Destruktion am Akromioklavikulargelenk	

80.88.59 ↔ Sonstige lokale Exzision oder Destruktion an sonstigen Gelenken von Fuss und Zehen	82.19.99 ↔ Sonstige Durchtrennung von Weichteilen der Hand, sonstige
80.88.99 ↔ Sonstige lokale Exzision oder Destruktion einer Gelenkläsion an Fuss und Zehen, sonstige	82.21 ↔ Exzision einer Läsion an einer Sehnscheide der Hand
80.89.00 ↔ Sonstige lokale Exzision oder Destruktion einer Gelenkläsion an anderer bezeichneter Lokalisation, n.n.bez.	82.22 ↔ Exzision einer Läsion an einem Handmuskel
80.89.20 ↔ Arthroskopische lokale Exzision oder Destruktion einer Gelenkläsion am Iliosakralgelenk	82.33 ↔ Sonstige Tenonektomie an der Hand
80.89.21 ↔ Débridement am Iliosakralgelenk	82.35.10 ↔ Fasziektomie der Hohlhand
80.89.22 ↔ Zystenexstirpation am Iliosakralgelenk	82.35.11 ↔ Fasziektomie der Hand und Finger mit Neurolyse
80.89.29 ↔ Sonstige lokale Exzision oder Destruktion am Iliosakralgelenk	82.35.12 ↔ Fasziektomie der Hand und Finger mit Neurolyse sowie Arteriolyse
80.91.10 ↔ Arthroskopische Exzision am Humeroglenoidalgelenk	82.35.13 ↔ Fasziektomie der Hand und Finger mit Arthrolyse
80.91.11 ↔ Sonstige Exzision am Humeroglenoidalgelenk	82.35.99 ↔ Sonstige Fasziektomie der Hand, sonstige
80.91.20 ↔ Arthroskopische Exzision am Akromioklavikulargelenk	82.36 ↔ Sonstige Myektomie der Hand
80.91.21 ↔ Sonstige Exzision am Akromioklavikulargelenk	82.39.00 ↔ Sonstige Exzision von Weichteilen der Hand, n.n.bez.
80.92.10 ↔ Arthroskopische Exzision am Ellenbogen	82.39.10 ↔ Sonstige Exzision von Weichteilen der Hand, Exzision von Sehnscheiden der Hand
80.92.11 ↔ Entnahme eines Knorpeltransplantates am Ellenbogengelenk	82.39.99 ↔ Sonstige Exzision von Weichteilen der Hand, sonstige
80.93.11 ↔ Entnahme eines Knorpeltransplantates am Handgelenk	82.45 ↔ Sonstige Naht an einer anderen Sehne der Hand
80.93.12 ↔ Resektion des Discus triangularis am Handgelenk	82.46.10 ↔ Naht an einer Faszie der Hand
80.95.10 ↔ Arthroskopische Exzision am Hüftgelenk	82.46.10 ↔ Naht an einer Faszie der Hand
80.95.11 ↔ Entnahme eines Knorpeltransplantates am Hüftgelenk	82.46.20 ↔ Naht an einem Muskel der Hand
80.95.99 ↔ Sonstige Exzision am Hüftgelenk, sonstige	82.46.20 ↔ Naht an einem Muskel der Hand
80.96.10 ↔ Arthroskopische Exzision am Kniegelenk	82.46.99 ↔ Naht an Muskel oder Faszie der Hand, sonstige
80.96.20 ↔ Entnahme eines Knorpeltransplantates am Kniegelenk, arthroskopisch	82.46.99 ↔ Naht an Muskel oder Faszie der Hand, sonstige
80.96.21 ↔ Entnahme eines Knorpeltransplantates am Kniegelenk, offen chirurgisch	82.52.11 ↔ Verkürzung einer Sehne der Hand
80.97.10 ↔ Arthroskopische Exzision am oberen Sprunggelenk	82.53 ↔ Reinsertion einer Sehne der Hand
80.97.11 ↔ Sonstige Exzision am oberen Sprunggelenk	82.54 ↔ Reinsertion eines Muskels der Hand
80.97.20 ↔ Arthroskopische Exzision am unteren Sprunggelenk	82.55 ↔ Sonstige Längenänderung an Muskel oder Sehne der Hand
80.97.21 ↔ Sonstige Exzision am unteren Sprunggelenk	82.56 ↔ Sonstiger Transfer oder Transplantation einer Sehne der Hand
80.97.30 ↔ Entnahme eines Knorpeltransplantates am Sprunggelenk	82.58 ↔ Sonstiger Transfer oder Transplantation eines Handmuskels
80.97.99 ↔ Sonstige Exzision am Sprunggelenk, sonstige	82.59 ↔ Sonstige Transposition eines Handmuskels
80.98.10 ↔ Arthroskopische Exzision an Fuss- und Zehengelenken	82.72.00 ↔ Plastische Operation an der Hand mit Muskel- oder Faszien-Transplantat, n.n.bez.
80.98.11 ↔ Sonstige Exzision am Metatarsophalangealgelenk	82.72.10 ↔ Plastische Operation mit Muskel- oder Faszien-Transplantat an einem Finger
80.98.12 ↔ Sonstige Exzision an sonstigen Fussgelenken	82.72.11 ↔ Plastische Operation mit Muskel- oder Faszien-Transplantat an sonstigen Teilen der Hand
80.98.13 ↔ Sonstige Exzision an Zehengelenken	82.72.99 ↔ Plastische Operation an der Hand mit Muskel- oder Faszien-Transplantat, sonstiges
80.98.99 ↔ Sonstige Exzision an Fuss- und Zehengelenk, sonstige	82.79 ↔ Plastische Operation an der Hand mit anderem Transplantat oder Implantat
80.99.10 ↔ Arthroskopische Exzision am Sternoklavikulargelenk	82.82 ↔ Plastische Rekonstruktion einer Spalthand
80.99.11 ↔ Sonstige Exzision am Sternoklavikulargelenk	82.82 ↔ Plastische Rekonstruktion einer Spalthand
80.99.20 ↔ Arthroskopische Exzision am Iliosakralgelenk	82.83 ↔ Plastische Rekonstruktion bei Makrodaktylie
80.99.21 ↔ Sonstige Exzision am Iliosakralgelenk	82.85 ↔ Sonstige Tenodese an der Hand
80.99.30 ↔ Arthroskopische Exzision an der Symphyse	82.86.10 ↔ Tenoplastik von Beugesehnen der Hand
80.99.31 ↔ Sonstige Exzision an der Symphyse	82.86.10 ↔ Tenoplastik von Beugesehnen der Hand
81.93.10 ↔ Naht des Bandapparates der Klavikula	82.86.11 ↔ Schaffung eines Transplantlagers für Sehnen an der Hand
81.93.20 ↔ Naht des radioulnaren Ringbandes	82.86.11 ↔ Schaffung eines Transplantlagers für Sehnen an der Hand
81.93.21 ↔ Naht des distalen radioulnaren Bandapparates	82.86.12 ↔ Revision ohne Ersatz eines Sehnenimplantats an der Hand
81.93.30 ↔ Naht an Kapsel oder Ligament der oberen Extremitäten, Handwurzel und Mittelhand	82.86.12 ↔ Revision ohne Ersatz eines Sehnenimplantats an der Hand
81.93.99 ↔ Naht an Kapsel oder Ligament der oberen Extremitäten, sonstige	82.86.13 ↔ Wechsel eines Sehnenimplantats an der Hand
82.04 ↔ Inzision und Drainage von Palmar- oder Thenarraum	82.86.13 ↔ Wechsel eines Sehnenimplantats an der Hand
82.09.10 ↔ Sonstige Inzision an den Weichteilen der Hand, Sehnenfachspaltung an der Hand	82.86.99 ↔ Sonstige Tenoplastik an der Hand, sonstige
82.11.10 ↔ Tenotomie der Hand, Handgelenk, perkutan	82.86.99 ↔ Sonstige Tenoplastik an der Hand, sonstige
82.11.11 ↔ Tenotomie der Hand, Finger, perkutan	82.89.10 ↔ Sehnscheidenplastik an der Hand
82.11.20 ↔ Tenotomie der Hand, offen chirurgisch	82.89.10 ↔ Sehnscheidenplastik an der Hand
82.11.99 ↔ Tenotomie der Hand, sonstige	82.89.11 ↔ Knöcherner Refixation von Bänder der Handwurzel und Mittelhand
82.12 ↔ Fasziotomie der Hand	82.89.11 ↔ Knöcherner Refixation von Bänder der Handwurzel und Mittelhand
82.19.10 ↔ Sonstige Durchtrennung von Weichteilen der Hand, Durchtrennung von Muskeln der Hand	82.89.12 ↔ Knöcherner Refixation von sonstigen Bänder der Hand

82.89.12 ↔ Knöcherner Refixation von sonstigen Bänder der Hand	83.8A.30 ↔ Revision von einer sonstigen Lappenplastik mit mikrovasculärer Anastomosierung aus Muskel oder Faszie, Kopf und Hals
82.89.13 ↔ Gelenkübergreifende Weichteildistraktion bei kongenitalen Anomalien der Hand	83.8A.30 ↔ Revision von einer sonstigen Lappenplastik mit mikrovasculärer Anastomosierung aus Muskel oder Faszie, Kopf und Hals
82.89.13 ↔ Gelenkübergreifende Weichteildistraktion bei kongenitalen Anomalien der Hand	83.8A.31 ↔ Revision von einer sonstigen Lappenplastik mit mikrovasculärer Anastomosierung aus Muskel oder Faszie, Schulter und Axilla
82.89.14 ↔ Radialisierung bei kongenitalen Anomalien der Hand	83.8A.31 ↔ Revision von einer sonstigen Lappenplastik mit mikrovasculärer Anastomosierung aus Muskel oder Faszie, Schulter und Axilla
82.89.14 ↔ Radialisierung bei kongenitalen Anomalien der Hand	83.8A.32 ↔ Revision von einer sonstigen Lappenplastik mit mikrovasculärer Anastomosierung aus Muskel oder Faszie, Oberarm und Ellenbogen
82.89.15 ↔ Resektion von Schnürringen mit plastischer Rekonstruktion bei kongenitalen Anomalien der Hand	83.8A.32 ↔ Revision von einer sonstigen Lappenplastik mit mikrovasculärer Anastomosierung aus Muskel oder Faszie, Oberarm und Ellenbogen
82.89.15 ↔ Resektion von Schnürringen mit plastischer Rekonstruktion bei kongenitalen Anomalien der Hand	83.8A.33 ↔ Revision von einer sonstigen Lappenplastik mit mikrovasculärer Anastomosierung aus Muskel oder Faszie, Unterarm
82.89.16 ↔ Transfer einer Zehe als Fingersersatz	83.8A.33 ↔ Revision von einer sonstigen Lappenplastik mit mikrovasculärer Anastomosierung aus Muskel oder Faszie, Unterarm
82.89.16 ↔ Transfer einer Zehe als Fingersersatz	83.8A.34 ↔ Revision von einer sonstigen Lappenplastik mit mikrovasculärer Anastomosierung aus Muskel oder Faszie, Brustwand, Bauch und Rücken
83.43.10 ↔ Entnahme eines myokutanen Lappens zur Transplantation	83.8A.34 ↔ Revision von einer sonstigen Lappenplastik mit mikrovasculärer Anastomosierung aus Muskel oder Faszie, Brustwand, Bauch und Rücken
83.43.11 ↔ Entnahme eines osteomyokutanen oder osteofasziokutanen Lappens zur Transplantation	83.8A.35 ↔ Revision von einer sonstigen Lappenplastik mit mikrovasculärer Anastomosierung aus Muskel oder Faszie, Leisten- und Genitalregion und Gesäss
83.43.12 ↔ Entnahme eines sonstigen Lappentransplantates mit mikrovasculärer Anastomosierung aus Muskel oder Faszie	83.8A.35 ↔ Revision von einer sonstigen Lappenplastik mit mikrovasculärer Anastomosierung aus Muskel oder Faszie, Leisten- und Genitalregion und Gesäss
83.43.99 ↔ Exzision von Muskel oder Faszie zur Transplantation, sonstige	83.8A.36 ↔ Revision von einer sonstigen Lappenplastik mit mikrovasculärer Anastomosierung aus Muskel oder Faszie, Untere Extremität
83.82.10 ↔ Faszientransplantation, Kopf und Hals	83.8A.36 ↔ Revision von einer sonstigen Lappenplastik mit mikrovasculärer Anastomosierung aus Muskel oder Faszie, Untere Extremität
83.82.11 ↔ Faszientransplantation, Schulter und Axilla	83.8A.36 ↔ Revision von einer sonstigen Lappenplastik mit mikrovasculärer Anastomosierung aus Muskel oder Faszie, Untere Extremität
83.82.12 ↔ Faszientransplantation, Oberarm und Ellenbogen	83.8A.39 ↔ Revision von einer sonstigen Lappenplastik mit mikrovasculärer Anastomosierung aus Muskel oder Faszie, andere Lokalisation
83.82.13 ↔ Faszientransplantation, Unterarm	83.8A.39 ↔ Revision von einer sonstigen Lappenplastik mit mikrovasculärer Anastomosierung aus Muskel oder Faszie, andere Lokalisation
83.82.14 ↔ Faszientransplantation, Brustwand, Bauch und Rücken	84.00 ↔ Amputation an der oberen Extremität, n.n.bez.
83.82.15 ↔ Faszientransplantation, Leisten- und Genitalregion und Gesäss	84.01 ↔ Amputation und Exartikulation an einem Finger (ausgenommen am Daumen)
83.82.16 ↔ Faszientransplantation, Untere Extremität	84.02 ↔ Amputation und Exartikulation am Daumen
83.82.19 ↔ Faszientransplantation, Andere Lokalisation	84.03.00 ↔ Hand-Amputation, n.n.bez.
83.82.20 ↔ Transplantation eines lokalen Muskel- oder Fasziolappens, Kopf und Hals	84.03.10 ↔ Komplette Hand-Amputation an Handwurzel oder Mittelhand
83.82.21 ↔ Transplantation eines lokalen Muskel- oder Fasziolappens, Schulter und Axilla	84.03.99 ↔ Hand-Amputation, sonstige
83.82.22 ↔ Transplantation eines lokalen Muskel- oder Fasziolappens, Oberarm und Ellenbogen	84.04 ↔ Handgelenks-Exartikulation
83.82.23 ↔ Transplantation eines lokalen Muskel- oder Fasziolappens, Unterarm	84.05 ↔ Vorderarm-Amputation
83.82.24 ↔ Transplantation eines lokalen Muskel- oder Fasziolappens, Brustwand, Bauch und Rücken	84.06 ↔ Ellenbogen-Exartikulation
83.82.25 ↔ Transplantation eines lokalen Muskel- oder Fasziolappens, Leisten- und Genitalregion und Gesäss	84.07 ↔ Oberarm-Amputation
83.82.26 ↔ Transplantation eines lokalen Muskel- oder Fasziolappens, Untere Extremität	84.08 ↔ Schultergelenk-Exartikulation
83.82.29 ↔ Transplantation eines lokalen Muskel- oder Fasziolappens, Andere Lokalisation	84.09 ↔ Interthorakoskapuläre Amputation
83.82.30 ↔ Transplantation eines osteomyokutanen oder osteofasziokutanen Lappens, Kopf und Hals	84.10 ↔ Amputation der unteren Extremität, n.n.bez.
83.82.31 ↔ Transplantation eines osteomyokutanen oder osteofasziokutanen Lappens, Schulter und Axilla	84.11 ↔ Zehenamputation
83.82.32 ↔ Transplantation eines osteomyokutanen oder osteofasziokutanen Lappens, Oberarm und Ellenbogen	84.12 ↔ Amputation durch Fuss
83.82.33 ↔ Transplantation eines osteomyokutanen oder osteofasziokutanen Lappens, Unterarm	84.13 ↔ Exartikulation im Sprunggelenk
83.82.34 ↔ Transplantation eines osteomyokutanen oder osteofasziokutanen Lappens, Brustwand, Bauch und Rücken	84.14 ↔ Transmalleoläre Amputation im Sprunggelenk
83.82.35 ↔ Transplantation eines osteomyokutanen oder osteofasziokutanen Lappens, Leisten- und Genitalregion und Gesäss	84.15 ↔ Sonstige Unterschenkel-Amputation
83.82.36 ↔ Transplantation eines osteomyokutanen oder osteofasziokutanen Lappens, Untere Extremität	84.16 ↔ Knie-Exartikulation
83.82.39 ↔ Transplantation eines osteomyokutanen oder osteofasziokutanen Lappens, Andere Lokalisation	84.17 ↔ Oberschenkel-Amputation
	84.18 ↔ Hüft-Exartikulation

84.19 ↔	Abdominopelvine Amputation	86.42.14 ↔	Radikale und grossflächige Exzision von Läsion oder Gewebe an Haut und Subkutangewebe, mit primärem Wundverschluss, an Oberarm und Ellenbogen
84.3X.00 ↔	Revision eines Amputationsstumpfes, n.n.bez.	86.42.15 ↔	Radikale und grossflächige Exzision von Läsion oder Gewebe an Haut und Subkutangewebe, mit primärem Wundverschluss, an Unterarm
84.3X.10 ↔	Revision eines Amputationsstumpfes, Schulter- und Oberarmregion	86.42.16 ↔	Radikale und grossflächige Exzision von Läsion oder Gewebe an Haut und Subkutangewebe, mit primärem Wundverschluss, an der Hand
84.3X.11 ↔	Revision eines Amputationsstumpfes, Unterarmregion	86.42.17 ↔	Radikale und grossflächige Exzision von Läsion oder Gewebe an Haut und Subkutangewebe, mit primärem Wundverschluss, an Brustwand und Rücken
84.3X.12 ↔	Revision eines Amputationsstumpfes, Handregion	86.42.18 ↔	Radikale und grossflächige Exzision von Läsion oder Gewebe an Haut und Subkutangewebe, mit primärem Wundverschluss, an Bauchregion und Leiste
84.3X.13 ↔	Revision eines Amputationsstumpfes, untere Extremität	86.42.1A ↔	Radikale und grossflächige Exzision von Läsion oder Gewebe an Haut und Subkutangewebe, mit primärem Wundverschluss, am Gesäss
84.3X.19 ↔	Revision eines Amputationsstumpfes, andere Lokalisation	86.42.1B ↔	Radikale und grossflächige Exzision von Läsion oder Gewebe an Haut und Subkutangewebe, mit primärem Wundverschluss, an Oberschenkel und Knie
84.3X.99 ↔	Revision eines Amputationsstumpfes, sonstige	86.42.1C ↔	Radikale und grossflächige Exzision von Läsion oder Gewebe an Haut und Subkutangewebe, mit primärem Wundverschluss, an Unterschenkel
85.J1 ↔	Temporäre Weichteildeckung an der Mamma	86.42.1D ↔	Radikale und grossflächige Exzision von Läsion oder Gewebe an Haut und Subkutangewebe, mit primärem Wundverschluss, am Fuss
85.K6.13 ↔	Revision von Haut-Muskel- und Haut-Fett-Lappenplastiken an der Mamma, mit Neuanlage und Korrektur der Gefässanastomose	86.43.11 ↔	Radikale und grossflächige Exzision von Läsion oder Gewebe an Haut und Subkutangewebe, mit plastischer Deckung, am Kopf
85.K6.13 ↔	Revision von Haut-Muskel- und Haut-Fett-Lappenplastiken an der Mamma, mit Neuanlage und Korrektur der Gefässanastomose	86.43.12 ↔	Radikale und grossflächige Exzision von Läsion oder Gewebe an Haut und Subkutangewebe, mit plastischer Deckung, am Hals
86.41.11 ↔	Radikale und grossflächige Exzision von Läsion oder Gewebe an Haut und Subkutangewebe, ohne primären Wundverschluss, am Kopf	86.43.13 ↔	Radikale und grossflächige Exzision von Läsion oder Gewebe an Haut und Subkutangewebe, mit plastischer Deckung, an Schulter und Axilla
86.41.12 ↔	Radikale und grossflächige Exzision von Läsion oder Gewebe an Haut und Subkutangewebe, ohne primären Wundverschluss, am Hals	86.43.14 ↔	Radikale und grossflächige Exzision von Läsion oder Gewebe an Haut und Subkutangewebe, mit plastischer Deckung, an Oberarm und Ellenbogen
86.41.13 ↔	Radikale und grossflächige Exzision von Läsion oder Gewebe an Haut und Subkutangewebe, ohne primären Wundverschluss, an Schulter und Axilla	86.43.15 ↔	Radikale und grossflächige Exzision von Läsion oder Gewebe an Haut und Subkutangewebe, mit plastischer Deckung, an Unterarm
86.41.14 ↔	Radikale und grossflächige Exzision von Läsion oder Gewebe an Haut und Subkutangewebe, ohne primären Wundverschluss, an Oberarm und Ellenbogen	86.43.16 ↔	Radikale und grossflächige Exzision von Läsion oder Gewebe an Haut und Subkutangewebe, mit plastischer Deckung, an der Hand
86.41.15 ↔	Radikale und grossflächige Exzision von Läsion oder Gewebe an Haut und Subkutangewebe, ohne primären Wundverschluss, an Unterarm	86.43.17 ↔	Radikale und grossflächige Exzision von Läsion oder Gewebe an Haut und Subkutangewebe, mit plastischer Deckung, an Brustwand und Rücken
86.41.16 ↔	Radikale und grossflächige Exzision von Läsion oder Gewebe an Haut und Subkutangewebe, ohne primären Wundverschluss, an der Hand	86.43.18 ↔	Radikale und grossflächige Exzision von Läsion oder Gewebe an Haut und Subkutangewebe, mit plastischer Deckung, an Bauchregion und Leiste
86.41.17 ↔	Radikale und grossflächige Exzision von Läsion oder Gewebe an Haut und Subkutangewebe, ohne primären Wundverschluss, an Brustwand und Rücken	86.43.1A ↔	Radikale und grossflächige Exzision von Läsion oder Gewebe an Haut und Subkutangewebe, mit plastischer Deckung, am Gesäss
86.41.18 ↔	Radikale und grossflächige Exzision von Läsion oder Gewebe an Haut und Subkutangewebe, ohne primären Wundverschluss, an Bauchregion und Leiste	86.43.1B ↔	Radikale und grossflächige Exzision von Läsion oder Gewebe an Haut und Subkutangewebe, mit plastischer Deckung, an Oberschenkel und Knie
86.41.1A ↔	Radikale und grossflächige Exzision von Läsion oder Gewebe an Haut und Subkutangewebe, ohne primären Wundverschluss, am Gesäss	86.43.1C ↔	Radikale und grossflächige Exzision von Läsion oder Gewebe an Haut und Subkutangewebe, mit plastischer Deckung, an Unterschenkel
86.41.1B ↔	Radikale und grossflächige Exzision von Läsion oder Gewebe an Haut und Subkutangewebe, ohne primären Wundverschluss, an Oberschenkel und Knie	86.43.1D ↔	Radikale und grossflächige Exzision von Läsion oder Gewebe an Haut und Subkutangewebe, mit plastischer Deckung, am Fuss
86.41.1C ↔	Radikale und grossflächige Exzision von Läsion oder Gewebe an Haut und Subkutangewebe, ohne primären Wundverschluss, an Unterschenkel	86.42.11 ↔	Radikale und grossflächige Exzision von Läsion oder Gewebe an Haut und Subkutangewebe, mit primärem Wundverschluss, am Kopf
86.41.1D ↔	Radikale und grossflächige Exzision von Läsion oder Gewebe an Haut und Subkutangewebe, ohne primären Wundverschluss, am Fuss	86.42.12 ↔	Radikale und grossflächige Exzision von Läsion oder Gewebe an Haut und Subkutangewebe, mit primärem Wundverschluss, am Hals
86.42.11 ↔	Radikale und grossflächige Exzision von Läsion oder Gewebe an Haut und Subkutangewebe, mit primärem Wundverschluss, am Kopf	86.42.13 ↔	Radikale und grossflächige Exzision von Läsion oder Gewebe an Haut und Subkutangewebe, mit primärem Wundverschluss, an Schulter und Axilla
86.42.12 ↔	Radikale und grossflächige Exzision von Läsion oder Gewebe an Haut und Subkutangewebe, mit primärem Wundverschluss, am Hals	86.6A.11 ↔	Autologe Vollhauttransplantation, kleinflächig, am Kopf
86.42.13 ↔	Radikale und grossflächige Exzision von Läsion oder Gewebe an Haut und Subkutangewebe, mit primärem Wundverschluss, an Schulter und Axilla	86.6A.12 ↔	Autologe Vollhauttransplantation, kleinflächig, am Hals

86.6A.13 ↔ Autologe Vollhauttransplantation, kleinflächig, an Schulter und Axilla	86.6B.21 ↔ Autologe Spalthauttransplantation, grossflächig, am Kopf
86.6A.14 ↔ Autologe Vollhauttransplantation, kleinflächig, an Oberarm und Ellenbogen	86.6B.22 ↔ Autologe Spalthauttransplantation, grossflächig, am Hals
86.6A.15 ↔ Autologe Vollhauttransplantation, kleinflächig, am Unterarm	86.6B.23 ↔ Autologe Spalthauttransplantation, grossflächig, an Schulter und Axilla
86.6A.16 ↔ Autologe Vollhauttransplantation, kleinflächig, an der Hand	86.6B.24 ↔ Autologe Spalthauttransplantation, grossflächig, an Oberarm und Ellenbogen
86.6A.17 ↔ Autologe Vollhauttransplantation, kleinflächig, an Brustwand und Rücken	86.6B.25 ↔ Autologe Spalthauttransplantation, grossflächig, am Unterarm
86.6A.18 ↔ Autologe Vollhauttransplantation, kleinflächig, an Bauchregion und Leiste	86.6B.26 ↔ Autologe Spalthauttransplantation, grossflächig, an der Hand
86.6A.1A ↔ Autologe Vollhauttransplantation, kleinflächig, am Gesäss	86.6B.26 ↔ Autologe Spalthauttransplantation, grossflächig, an der Hand
86.6A.1B ↔ Autologe Vollhauttransplantation, kleinflächig, an Oberschenkel und Knie	86.6B.27 ↔ Autologe Spalthauttransplantation, grossflächig, an Brustwand und Rücken
86.6A.1C ↔ Autologe Vollhauttransplantation, kleinflächig, am Unterschenkel	86.6B.28 ↔ Autologe Spalthauttransplantation, grossflächig, an Bauchregion und Leiste
86.6A.1D ↔ Autologe Vollhauttransplantation, kleinflächig, am Fuss	86.6B.2A ↔ Autologe Spalthauttransplantation, grossflächig, am Gesäss
86.6A.21 ↔ Autologe Vollhauttransplantation, grossflächig, am Kopf	86.6B.2B ↔ Autologe Spalthauttransplantation, grossflächig, an Oberschenkel und Knie
86.6A.22 ↔ Autologe Vollhauttransplantation, grossflächig, am Hals	86.6B.2C ↔ Autologe Spalthauttransplantation, grossflächig, am Unterschenkel
86.6A.23 ↔ Autologe Vollhauttransplantation, grossflächig, an Schulter und Axilla	86.6B.2D ↔ Autologe Spalthauttransplantation, grossflächig, am Fuss
86.6A.24 ↔ Autologe Vollhauttransplantation, grossflächig, an Oberarm und Ellenbogen	86.6D.11 ↔ Revision einer freien Hauttransplantation und eines permanenten Hautersatzes, am Kopf
86.6A.25 ↔ Autologe Vollhauttransplantation, grossflächig, am Unterarm	86.6D.16 ↔ Revision einer freien Hauttransplantation und eines permanenten Hautersatzes, an der Hand
86.6A.26 ↔ Autologe Vollhauttransplantation, grossflächig, an der Hand	86.6D.1D ↔ Revision einer freien Hauttransplantation und eines permanenten Hautersatzes, am Fuss
86.6A.27 ↔ Autologe Vollhauttransplantation, grossflächig, an Brustwand und Rücken	86.6D.1E ↔ Revision einer freien Hauttransplantation und eines permanenten Hautersatzes, an anderer Lokalisation
86.6A.28 ↔ Autologe Vollhauttransplantation, grossflächig, an Bauchregion und Leiste	86.7A.31 ↔ Verschiebe-Rotationsplastik, kleinflächig, am Kopf
86.6A.2A ↔ Autologe Vollhauttransplantation, grossflächig, am Gesäss	86.7A.36 ↔ Verschiebe-Rotationsplastik, kleinflächig, an der Hand
86.6A.2B ↔ Autologe Vollhauttransplantation, grossflächig, an Oberschenkel und Knie	86.7A.36 ↔ Verschiebe-Rotationsplastik, kleinflächig, an der Hand
86.6A.2C ↔ Autologe Vollhauttransplantation, grossflächig, am Unterschenkel	86.7A.3D ↔ Verschiebe-Rotationsplastik, kleinflächig, am Fuss
86.6A.2D ↔ Autologe Vollhauttransplantation, grossflächig, am Fuss	86.7A.3E ↔ Verschiebe-Rotationsplastik, kleinflächig, an anderer Lokalisation
86.6B.11 ↔ Autologe Spalthauttransplantation, kleinflächig, am Kopf	86.7A.41 ↔ Verschiebe-Rotationsplastik, grossflächig, am Kopf
86.6B.12 ↔ Autologe Spalthauttransplantation, kleinflächig, am Hals	86.7A.46 ↔ Verschiebe-Rotationsplastik, grossflächig, an der Hand
86.6B.13 ↔ Autologe Spalthauttransplantation, kleinflächig, an Schulter und Axilla	86.7A.46 ↔ Verschiebe-Rotationsplastik, grossflächig, an der Hand
86.6B.14 ↔ Autologe Spalthauttransplantation, kleinflächig, an Oberarm und Ellenbogen	86.7A.4D ↔ Verschiebe-Rotationsplastik, grossflächig, am Fuss
86.6B.15 ↔ Autologe Spalthauttransplantation, kleinflächig, am Unterarm	86.7A.4E ↔ Verschiebe-Rotationsplastik, grossflächig, an anderer Lokalisation
86.6B.16 ↔ Autologe Spalthauttransplantation, kleinflächig, an der Hand	86.7A.51 ↔ Transpositionsplastik (VY), kleinflächig, am Kopf
86.6B.16 ↔ Autologe Spalthauttransplantation, kleinflächig, an der Hand	86.7A.56 ↔ Transpositionsplastik (VY), kleinflächig, an der Hand
86.6B.17 ↔ Autologe Spalthauttransplantation, kleinflächig, an Brustwand und Rücken	86.7A.56 ↔ Transpositionsplastik (VY), kleinflächig, an der Hand
86.6B.18 ↔ Autologe Spalthauttransplantation, kleinflächig, an Bauchregion und Leiste	86.7A.5D ↔ Transpositionsplastik (VY), kleinflächig, am Fuss
86.6B.1A ↔ Autologe Spalthauttransplantation, kleinflächig, am Gesäss	86.7A.5E ↔ Transpositionsplastik (VY), kleinflächig, an anderer Lokalisation
86.6B.1B ↔ Autologe Spalthauttransplantation, kleinflächig, an Oberschenkel und Knie	86.7A.61 ↔ Transpositionsplastik (VY), grossflächig, am Kopf
86.6B.1C ↔ Autologe Spalthauttransplantation, kleinflächig, am Unterschenkel	86.7A.66 ↔ Transpositionsplastik (VY), grossflächig, an der Hand
86.6B.1D ↔ Autologe Spalthauttransplantation, kleinflächig, am Fuss	86.7A.66 ↔ Transpositionsplastik (VY), grossflächig, an der Hand
	86.7A.6D ↔ Transpositionsplastik (VY), grossflächig, am Fuss
	86.7A.6E ↔ Transpositionsplastik (VY), grossflächig, an anderer Lokalisation
	86.7A.71 ↔ Insellappenplastik, kleinflächig, am Kopf
	86.7A.76 ↔ Insellappenplastik, kleinflächig, an der Hand
	86.7A.76 ↔ Insellappenplastik, kleinflächig, an der Hand
	86.7A.7D ↔ Insellappenplastik, kleinflächig, am Fuss
	86.7A.7E ↔ Insellappenplastik, kleinflächig, an anderer Lokalisation
	86.7A.81 ↔ Insellappenplastik, grossflächig, am Kopf
	86.7A.86 ↔ Insellappenplastik, grossflächig, an der Hand
	86.7A.86 ↔ Insellappenplastik, grossflächig, an der Hand

86.7A.8D ↔ Insellappenplastik, grossflächig, am Fuss	86.7D.1C ↔ Plastik mit freiem Lappen mit mikrovaskulärer Anastomosierung, am Unterschenkel
86.7A.8E ↔ Insellappenplastik, grossflächig, an anderer Lokalisation	86.7D.1D ↔ Plastik mit freiem Lappen mit mikrovaskulärer Anastomosierung, am Fuss
86.7A.B1 ↔ Z-Plastik, grossflächig, am Kopf	86.7E.21 ↔ Revision von gestielter regionaler Lappenplastik, am Kopf
86.7A.B6 ↔ Z-Plastik, grossflächig, an der Hand	86.7E.21 ↔ Revision von gestielter regionaler Lappenplastik, am Kopf
86.7A.B6 ↔ Z-Plastik, grossflächig, an der Hand	86.7E.26 ↔ Revision von gestielter regionaler Lappenplastik, an der Hand
86.7A.BD ↔ Z-Plastik, regionalflächig, am Fuss	86.7E.26 ↔ Revision von gestielter regionaler Lappenplastik, an der Hand
86.7A.BE ↔ Z-Plastik, grossflächig, an anderer Lokalisation	86.7E.2D ↔ Revision von gestielter regionaler Lappenplastik, am Fuss
86.7A.D1 ↔ W-Plastik, grossflächig, am Kopf	86.7E.2D ↔ Revision von gestielter regionaler Lappenplastik, am Fuss
86.7A.D6 ↔ W-Plastik, grossflächig, an der Hand	86.7E.2E ↔ Revision von gestielter regionaler Lappenplastik, an anderer Lokalisation
86.7A.D6 ↔ W-Plastik, grossflächig, an der Hand	86.7E.2E ↔ Revision von gestielter regionaler Lappenplastik, an anderer Lokalisation
86.7A.DD ↔ W-Plastik, grossflächig, am Fuss	86.7E.31 ↔ Revision von gestielter Fernlappenplastik, am Kopf
86.7A.DE ↔ W-Plastik, grossflächig, an anderer Lokalisation	86.7E.31 ↔ Revision von gestielter Fernlappenplastik, am Kopf
86.7B.11 ↔ Gestielte regionale Lappenplastik, am Kopf	86.7E.36 ↔ Revision von gestielter Fernlappenplastik, an der Hand
86.7B.12 ↔ Gestielte regionale Lappenplastik, am Hals	86.7E.36 ↔ Revision von gestielter Fernlappenplastik, an der Hand
86.7B.13 ↔ Gestielte regionale Lappenplastik, an Schulter und Axilla	86.7E.3D ↔ Revision von gestielter Fernlappenplastik, am Fuss
86.7B.14 ↔ Gestielte regionale Lappenplastik, an Oberarm und Ellenbogen	86.7E.3D ↔ Revision von gestielter Fernlappenplastik, am Fuss
86.7B.15 ↔ Gestielte regionale Lappenplastik, am Unterarm	86.7E.3E ↔ Revision von gestielter Fernlappenplastik, an anderer Lokalisation
86.7B.16 ↔ Gestielte regionale Lappenplastik, an der Hand	86.7E.3E ↔ Revision von gestielter Fernlappenplastik, an anderer Lokalisation
86.7B.16 ↔ Gestielte regionale Lappenplastik, an der Hand	86.7E.41 ↔ Revision von einer Plastik mit freien Lappen mit mikrovaskulärer Anastomosierung, am Kopf
86.7B.17 ↔ Gestielte regionale Lappenplastik, an Brustwand und Rücken	86.7E.41 ↔ Revision von einer Plastik mit freien Lappen mit mikrovaskulärer Anastomosierung, am Kopf
86.7B.18 ↔ Gestielte regionale Lappenplastik, an Bauchregion und Leiste	86.7E.46 ↔ Revision von einer Plastik mit freien Lappen mit mikrovaskulärer Anastomosierung, an der Hand
86.7B.1A ↔ Gestielte regionale Lappenplastik, am Gesäss	86.7E.46 ↔ Revision von einer Plastik mit freien Lappen mit mikrovaskulärer Anastomosierung, an der Hand
86.7B.1B ↔ Gestielte regionale Lappenplastik, an Oberschenkel und Knie	86.7E.4D ↔ Revision von einer Plastik mit freien Lappen mit mikrovaskulärer Anastomosierung, am Fuss
86.7B.1C ↔ Gestielte regionale Lappenplastik, am Unterschenkel	86.7E.4D ↔ Revision von einer Plastik mit freien Lappen mit mikrovaskulärer Anastomosierung, am Fuss
86.7B.1D ↔ Gestielte regionale Lappenplastik, am Fuss	86.7E.4E ↔ Revision von einer Plastik mit freien Lappen mit mikrovaskulärer Anastomosierung, an anderer Lokalisation
86.7C.11 ↔ Gestielte Fernlappenplastik, am Kopf	86.7E.4E ↔ Revision von einer Plastik mit freien Lappen mit mikrovaskulärer Anastomosierung, an anderer Lokalisation
86.7C.12 ↔ Gestielte Fernlappenplastik, am Hals	86.81 ↔ Straffungsoperation am Gesicht
86.7C.13 ↔ Gestielte Fernlappenplastik, an Schulter und Axilla	86.82 ↔ Rhytidektomie am Gesicht
86.7C.14 ↔ Gestielte Fernlappenplastik, an Oberarm und Ellenbogen	86.83.11 ↔ Gewebereduktionsplastik an Kopf und Hals
86.7C.15 ↔ Gestielte Fernlappenplastik, am Unterarm	86.83.12 ↔ Gewebereduktionsplastik an Schulter und Oberarm
86.7C.16 ↔ Gestielte Fernlappenplastik, an der Hand	86.83.13 ↔ Gewebereduktionsplastik an Unterarm
86.7C.16 ↔ Gestielte Fernlappenplastik, an der Hand	86.83.13 ↔ Gewebereduktionsplastik an Unterarm
86.7C.17 ↔ Gestielte Fernlappenplastik, an Brustwand und Rücken	86.83.14 ↔ Gewebereduktionsplastik an Hand
86.7C.18 ↔ Gestielte Fernlappenplastik, an Bauchregion und Leiste	86.83.14 ↔ Gewebereduktionsplastik an Hand
86.7C.1A ↔ Gestielte Fernlappenplastik, am Gesäss	86.83.1A ↔ Gewebereduktionsplastik am Bauch
86.7C.1B ↔ Gestielte Fernlappenplastik, an Oberschenkel und Knie	86.83.1B ↔ Gewebereduktionsplastik an Rücken oder Flanke
86.7C.1C ↔ Gestielte Fernlappenplastik, am Unterschenkel	86.83.1C ↔ Gewebereduktionsplastik gleichzeitig Bauch, Flanke sowie Rücken
86.7C.1D ↔ Gestielte Fernlappenplastik, am Fuss	86.83.1D ↔ Gewebereduktionsplastik an der Leisten- und Genitalregion
86.7D.11 ↔ Plastik mit freiem Lappen mit mikrovaskulärer Anastomosierung, am Kopf	86.83.1E ↔ Gewebereduktionsplastik am Gesäss
86.7D.12 ↔ Plastik mit freiem Lappen mit mikrovaskulärer Anastomosierung, am Hals	86.83.1F ↔ Gewebereduktionsplastik an Oberschenkel
86.7D.13 ↔ Plastik mit freiem Lappen mit mikrovaskulärer Anastomosierung, an Schulter und Axilla	86.83.1G ↔ Gewebereduktionsplastik an Unterschenkel und Fuss
86.7D.14 ↔ Plastik mit freiem Lappen mit mikrovaskulärer Anastomosierung, an Oberarm und Ellenbogen	86.85.30 ↔ Trennung einer kompletten Syndaktylie mit Verschiebeplastik, Kuppenplastik oder Seitenbandrekonstruktion, der Hand
86.7D.15 ↔ Plastik mit freiem Lappen mit mikrovaskulärer Anastomosierung, am Unterarm	
86.7D.16 ↔ Plastik mit freiem Lappen mit mikrovaskulärer Anastomosierung, an der Hand	
86.7D.16 ↔ Plastik mit freiem Lappen mit mikrovaskulärer Anastomosierung, an der Hand	
86.7D.17 ↔ Plastik mit freiem Lappen mit mikrovaskulärer Anastomosierung, an Brustwand und Rücken	
86.7D.18 ↔ Plastik mit freiem Lappen mit mikrovaskulärer Anastomosierung, an Bauchregion und Leiste	
86.7D.1A ↔ Plastik mit freiem Lappen mit mikrovaskulärer Anastomosierung, am Gesäss	
86.7D.1B ↔ Plastik mit freiem Lappen mit mikrovaskulärer Anastomosierung, an Oberschenkel und Knie	

86.85.40 ↔ Trennung einer kompletten Syndaktylie mit Verschiebeplastik, Kuppenplastik oder Seitenbandrekonstruktion, des Fusses	86.8A.3E ↔ Weichteildeckung und Hautersatz mittels Applikation von Zellsuspension (Sprühtherapie) von autologen kultivierten Keratinozyten und Fibroblasten, kleinflächig, an anderer Lokalisation
86.85.50 ↔ Resektion gedoppelter Anteile bei Syndaktylie oder Polydaktylie mit Gelenkrekonstruktion, der Hand	86.8A.41 ↔ Weichteildeckung und Hautersatz mittels Applikation von Zellsuspension (Sprühtherapie) von autologen kultivierten Keratinozyten und Fibroblasten, grossflächig, am Kopf
86.85.60 ↔ Resektion gedoppelter Anteile bei Syndaktylie oder Polydaktylie mit Gelenkrekonstruktion, des Fusses	86.8A.46 ↔ Weichteildeckung und Hautersatz mittels Applikation von Zellsuspension (Sprühtherapie) von autologen kultivierten Keratinozyten und Fibroblasten, grossflächig, an der Hand
86.85.70 ↔ Korrektur einer Polysyndaktylie durch Fusion gedoppelter Anteile, der Hand	86.8A.4D ↔ Weichteildeckung und Hautersatz mittels Applikation von Zellsuspension (Sprühtherapie) von autologen kultivierten Keratinozyten und Fibroblasten, grossflächig, am Fuss
86.85.80 ↔ Korrektur einer Polysyndaktylie durch Fusion gedoppelter Anteile, des Fusses	86.8A.4E ↔ Weichteildeckung und Hautersatz mittels Applikation von Zellsuspension (Sprühtherapie) von autologen kultivierten Keratinozyten und Fibroblasten, grossflächig, an anderer Lokalisation
86.88.D1 ↔ Temporäre Weichteildeckung durch alloplastisches Material, grossflächig, am Kopf	86.91 ↔ Exzision von Haut zur Transplantation
86.88.D6 ↔ Temporäre Weichteildeckung durch alloplastisches Material, grossflächig, an der Hand	86.93.09 ↔ Einsetzen eines Gewebeexpanders, sonstige
86.88.DD ↔ Temporäre Weichteildeckung durch alloplastisches Material, grossflächig, am Fuss	86.93.21 ↔ Einsetzen eines Gewebeexpanders am Kopf
86.88.DE ↔ Temporäre Weichteildeckung durch alloplastisches Material, grossflächig, an anderer Lokalisation	86.93.26 ↔ Einsetzen eines Gewebeexpanders an der Hand
86.88.F1 ↔ Temporäre Weichteildeckung mittels allogener Haut, grossflächig, am Kopf	86.93.2D ↔ Einsetzen eines Gewebeexpanders am Fuss
86.88.F6 ↔ Temporäre Weichteildeckung mittels allogener Haut, grossflächig, an der Hand	86.93.2E ↔ Einsetzen eines Gewebeexpanders an anderer Lokalisation
86.88.FD ↔ Temporäre Weichteildeckung mittels allogener Haut, grossflächig, am Fuss	86.A2.21 ↔ Temporäre Weichteildeckung durch hydrolytisch resorbierbare Membran, grossflächig, am Kopf
86.88.FE ↔ Temporäre Weichteildeckung mittels allogener Haut, an anderer Lokalisation	86.A2.26 ↔ Temporäre Weichteildeckung durch hydrolytisch resorbierbare Membran, grossflächig, an der Hand
86.88.H1 ↔ Temporäre Weichteildeckung mittels xenogener Haut, grossflächig, am Kopf	86.A2.2D ↔ Temporäre Weichteildeckung durch hydrolytisch resorbierbare Membran, grossflächig, am Fuss
86.88.H6 ↔ Temporäre Weichteildeckung mittels xenogener Haut, grossflächig, an der Hand	86.A2.2E ↔ Temporäre Weichteildeckung durch hydrolytisch resorbierbare Membran, grossflächig, an anderer Lokalisation
86.88.HD ↔ Temporäre Weichteildeckung mittels xenogener Haut, grossflächig, am Fuss	92.28.00 ↔ Injektion, Instillation oder orale Gabe von Radioisotopen, n.n.bez.
86.88.HE ↔ Temporäre Weichteildeckung mittels xenogener Haut, grossflächig, an anderer Lokalisation	92.28.09 ↔ Injektion, Instillation oder orale Gabe von Radioisotopen, sonstige
86.8A.11 ↔ Weichteildeckung und Hautersatz mittels kultivierten Keratinozyten mit Applikation als Blatt, kleinflächig, am Kopf	92.28.11 ↔ Therapie mit offenen Radionukliden bei Knochenmetastasen
86.8A.16 ↔ Weichteildeckung und Hautersatz mittels kultivierten Keratinozyten mit Applikation als Blatt, kleinflächig, an der Hand	92.28.14 ↔ Instillation von offenen Radionukliden in Gelenke
86.8A.1D ↔ Weichteildeckung und Hautersatz mittels kultivierten Keratinozyten mit Applikation als Blatt, kleinflächig, am Fuss	92.28.24 ↔ Selektive intravaskuläre Radiochemoembolisation mit I-131-Lipiodol
86.8A.1E ↔ Weichteildeckung und Hautersatz mittels kultivierten Keratinozyten mit Applikation als Blatt, kleinflächig, an anderer Lokalisation	92.28.25 ↔ Selektive intravaskuläre Radionuklidtherapie [SIRT] durch Embolisation von Yttrium-90-markierten Mikrosphären
86.8A.21 ↔ Weichteildeckung und Hautersatz mittels kultivierten Keratinozyten mit Applikation als Blatt, grossflächig, am Kopf	92.28.26 ↔ Selektive intravaskuläre Radionuklidtherapie [SIRT] durch Embolisation von Holmium-166 markierten Mikrosphären
86.8A.26 ↔ Weichteildeckung und Hautersatz mittels kultivierten Keratinozyten mit Applikation als Blatt, grossflächig, an der Hand	92.28.33 ↔ Endovaskuläre Brachytherapie mit Rhenium-188
86.8A.2D ↔ Weichteildeckung und Hautersatz mittels kultivierten Keratinozyten mit Applikation als Blatt, grossflächig, am Fuss	92.28.41 ↔ Radiojodtherapie bis 1,2 GBq I-131, ohne Gabe von rekombinantem Thyreotropin [rh-TSH]
86.8A.2E ↔ Weichteildeckung und Hautersatz mittels kultivierten Keratinozyten mit Applikation als Blatt, grossflächig, an anderer Lokalisation	92.28.42 ↔ Radiojodtherapie bis 1,2 GBq I-131, mit Gabe von rekombinantem Thyreotropin [rh-TSH]
86.8A.31 ↔ Weichteildeckung und Hautersatz mittels Applikation von Zellsuspension (Sprühtherapie) von autologen kultivierten Keratinozyten und Fibroblasten, kleinflächig, am Kopf	92.28.43 ↔ Radiojodtherapie über 1,2 bis unter 5 GBq I-131, ohne Gabe von rekombinantem Thyreotropin [rh-TSH]
86.8A.36 ↔ Weichteildeckung und Hautersatz mittels Applikation von Zellsuspension (Sprühtherapie) von autologen kultivierten Keratinozyten und Fibroblasten, kleinflächig, an der Hand	92.28.44 ↔ Radiojodtherapie über 1,2 bis unter 5 GBq I-131, mit Gabe von rekombinantem Thyreotropin [rh-TSH]
86.8A.3D ↔ Weichteildeckung und Hautersatz mittels Applikation von Zellsuspension (Sprühtherapie) von autologen kultivierten Keratinozyten und Fibroblasten, kleinflächig, am Fuss	92.28.45 ↔ Radiojodtherapie mit 5 und mehr GBq I-131, ohne Gabe von rekombinantem Thyreotropin [rh-TSH]
	92.28.46 ↔ Radiojodtherapie mit 5 und mehr GBq I-131, mit Gabe von rekombinantem Thyreotropin [rh-TSH]
	92.28.51 ↔ Radioimmuntherapie mit 90Y-Ibritumomab-Tiuxetan, parenteral
	92.28.52 ↔ Radioimmuntherapie mit Jod 131 [I-131] Tositumomab, parenteral
	92.28.53 ↔ Radioimmuntherapie mit sonstigen Antikörpern, parenteral

92.28.64 ↔	Radiozeptortherapie mit dem DOTA-konjugierten Somatostatin-Analogon TOC [Octreotide]	92.55.31 ↔	Brachytherapie, intraluminal, Standardapplikator
92.28.65 ↔	Radiozeptortherapie mit dem DOTA-konjugierten Somatostatin-Analogon TATE [Octreotate]	92.55.32 ↔	Brachytherapie, intraluminal, speziell angefertigter Applikator
92.28.66 ↔	Radiozeptortherapie mit Somatostatin-Antagonisten	92.55.39 ↔	Brachytherapie, intraluminal, sonstige
92.28.69 ↔	Radiotherapie mit kleinen Molekülen, sonstige	92.55.41 ↔	Brachytherapie, interstitiell, entfernbare Strahler, niedrige Dosisleistung
92.28.6A ↔	Radiozeptortherapie mit ¹⁷⁷ Lu-PSMA-617	92.55.42 ↔	Brachytherapie, interstitiell, entfernbare Strahler, gepulste Dosisleistung
92.28.6B ↔	Radiozeptortherapie mit ¹⁷⁷ Lu-PSMA I&T [¹⁷⁷ Lu-ITG-PSMA-1]	92.55.43 ↔	Brachytherapie, interstitiell, entfernbare Strahler, hohe Dosisleistung
92.28.6C ↔	Radiozeptortherapie mit sonstigen PSMA-Liganden	92.55.44 ↔	Brachytherapie, interstitiell, permanente Strahler
92.28.71 ↔	Gabe von Jod-131-MIBG [Metajodbenzylguanidin] parenteral	92.55.49 ↔	Brachytherapie, interstitiell, sonstige
92.55.11 ↔	Brachytherapie, intravaginal (intrakavitär), Standardapplikator	92.55.51 ↔	Kontakttherapie, auf der Körperoberfläche, mit Standardapplikator
92.55.12 ↔	Brachytherapie, intravaginal (intrakavitär), speziell angefertigter Applikator	92.55.52 ↔	Kontakttherapie, auf der Körperoberfläche, mit speziell angefertigtem Applikator
92.55.13 ↔	Brachytherapie, intrauterin (intrakavitär), Standardapplikator	92.55.53 ↔	Kontakttherapie, auf der Körperoberfläche, mit radioaktiver Moulage
92.55.14 ↔	Brachytherapie, intrauterin (intrakavitär), speziell angefertigter Applikator	92.55.54 ↔	Kontakttherapie in der Orbita
92.55.15 ↔	Brachytherapie, intravaginal sowie intrauterin kombiniert (intrakavitär), Standardapplikator	92.55.59 ↔	Kontakttherapie, sonstige
92.55.16 ↔	Brachytherapie, intravaginal sowie intrauterin kombiniert (intrakavitär), speziell angefertigter Applikator	92.55.61 ↔	Anzahl Metallstäbchen mit radioaktivem Strahler [Seeds], 1 bis 19
92.55.21 ↔	Brachytherapie, intrakavitär, Standardapplikator	92.55.62 ↔	Anzahl Metallstäbchen mit radioaktivem Strahler [Seeds], 20 bis 39
92.55.22 ↔	Brachytherapie, intrakavitär, speziell angefertigter Applikator	92.55.63 ↔	Anzahl Metallstäbchen mit radioaktivem Strahler [Seeds], 40 bis 59
92.55.29 ↔	Brachytherapie, intrakavitär, sonstige	92.55.64 ↔	Anzahl Metallstäbchen mit radioaktivem Strahler [Seeds], 60 bis 79
		92.55.65 ↔	Anzahl Metallstäbchen mit radioaktivem Strahler [Seeds], 80 und mehr
		92.56.31 ↔	Intraoperative Brachytherapie

ADRG J06**Mastektomie mit Prothesenimplantation oder plastischer Operation bei bösartiger Neubildung oder bestimmte intraoperative Therapie**

Diagnose in Tabelle J06-1 und Prozedur in Tabelle J06-2 und mindestens eine Prozedur in Tabelle J06-3 oder Prozedur in Tabelle J06-4

DRG J06A**Beidseitige Mastektomie mit Prothesenimplantation oder plastischer Operation bei bösartiger Neubildung oder bestimmte intraoperative Therapie**

Beidseitige Prozedur in Tabelle J06-2 oder Prozedur in Tabelle J06-4 oder Prozedur in Tabelle J06-5

DRG J06B**Mastektomie mit Prothesenimplantation oder plastischer Operation bei bösartiger Neubildung****Diagnose J06-1**

C50.0	Bösartige Neubildung: Brustwarze und Warzenhof	C79.81	Sekundäre bösartige Neubildung der Brustdrüse
C50.1	Bösartige Neubildung: Zentraler Drüsenkörper der Brustdrüse	D05.0	Lobuläres Carcinoma in situ der Brustdrüse
C50.2	Bösartige Neubildung: Oberer innerer Quadrant der Brustdrüse	D05.1	Carcinoma in situ der Milchgänge
C50.3	Bösartige Neubildung: Unterer innerer Quadrant der Brustdrüse	D05.7	Sonstiges Carcinoma in situ der Brustdrüse
C50.4	Bösartige Neubildung: Oberer äußerer Quadrant der Brustdrüse	D05.9	Carcinoma in situ der Brustdrüse, nicht näher bezeichnet
C50.5	Bösartige Neubildung: Unterer äußerer Quadrant der Brustdrüse	D48.6	Neubildung unsicheren oder unbekanntem Verhaltens: Brustdrüse [Mamma]
C50.6	Bösartige Neubildung: Recessus axillaris der Brustdrüse	N60.1	Diffuse zystische Mastopathie
C50.8	Bösartige Neubildung: Brustdrüse, mehrere Teilbereiche überlappend	Z40.00	Prophylaktische Operation wegen Risikofaktoren in Verbindung mit bösartigen Neubildungen: Prophylaktische Operation an der Brustdrüse [Mamma]
C50.9	Bösartige Neubildung: Brustdrüse, nicht näher bezeichnet	Z80.3	Bösartige Neubildung der Brustdrüse [Mamma] in der Familienanamnese

Prozedur J06-2

85.A0 ↔ Mastektomie, n.n.bez.	85.A3.12 ↔ Brustwarzenerhaltende Mastektomie mit kompletter Resektion des Drüsengewebes, mit Straffung des Hautmantels
85.A1 ↔ Partielle Mastektomie	85.A4 ↔ Einfache Mastektomie
85.A2.11 ↔ Hautsparende Mastektomie mit kompletter Resektion des Drüsengewebes, ohne weitere Massnahmen	85.A5 ↔ Modifizierte radikale Mastektomie
85.A2.12 ↔ Hautsparende Mastektomie mit kompletter Resektion des Drüsengewebes, mit Straffung des Hautmantels	85.A6.11 ↔ Radikale Mastektomie ohne Brustwandteilresektion
85.A3.11 ↔ Brustwarzenerhaltende Mastektomie mit kompletter Resektion des Drüsengewebes, ohne weitere Massnahmen	85.A6.12 ↔ Radikale Mastektomie mit Brustwandteilresektion
	85.A7 ↔ Erweiterte radikale Mastektomie
	85.A8 ↔ Mastektomie bei Gynäkomastie
	85.A9 ↔ Mastektomie, sonstige

Prozedur J06-3

85.B ↔ Mammareduktionsplastik	85.E1 ↔ Prothesenimplantation an der Mamma, zur primären Rekonstruktion
85.D1 ↔ Intramammäre Injektion zur Augmentation	85.E2 ↔ Prothesenimplantation an der Mamma, zur sekundären Rekonstruktion
85.D2 ↔ Prothesenimplantation an der Mamma zur Augmentation	85.E9 ↔ Prothesenimplantation an der Mamma, sonstige
85.D9 ↔ Augmentationsmammaplastik, sonstige	
85.E0 ↔ Prothesenimplantation an der Mamma, n.n.bez.	

Prozedur J06-4

92.56.31 ↔ Intraoperative Brachytherapie

Prozedur J06-5

00.9A.81 ‡↔ Verwendung einer azellulären Matrix aus Tier- oder Menschengewebe, Fläche der applizierten Matrix, 1 cm ² bis unter 125 cm ²	00.9A.84 ‡↔ Verwendung einer azellulären Matrix aus Tier- oder Menschengewebe, Fläche der applizierten Matrix, 500 cm ² bis unter 1000 cm ²
00.9A.82 ‡↔ Verwendung einer azellulären Matrix aus Tier- oder Menschengewebe, Fläche der applizierten Matrix, 125 cm ² bis unter 250 cm ²	00.9A.85 ‡↔ Verwendung einer azellulären Matrix aus Tier- oder Menschengewebe, Fläche der applizierten Matrix, 1000 cm ² und mehr
00.9A.83 ‡↔ Verwendung einer azellulären Matrix aus Tier- oder Menschengewebe, Fläche der applizierten Matrix, 250 cm ² bis unter 500 cm ²	

ADRG J08**Andere Hauttransplantation oder Debridement mit komplexer Diagnose oder mit zusätzlichem Eingriff an Kopf und Hals oder schwere CC**

Mindestens eine Prozedur in Tabelle J08-2 und (Hauptdiagnose in Tabelle J08-1 oder Prozedur in Tabelle J08-3 oder PCCL > 2)

DRG J08A**Andere Hauttransplantation oder Debridement mit komplexer Diagnose oder mit zusätzlichem Eingriff an Kopf und Hals, mit schweren CC**

PCCL > 2

DRG J08B**Andere Hauttransplantation oder Debridement mit komplexer Diagnose oder mit zusätzlichem Eingriff an Kopf und Hals****Diagnose J08-1**

A18.4 Tuberkulose der Haut und des Unterhautgewebes	C50.3 Bösartige Neubildung: Unterer innerer Quadrant der Brustdrüse
A22.0 Hautmilzbrand	C50.4 Bösartige Neubildung: Oberer äußerer Quadrant der Brustdrüse
A31.1 Infektion der Haut durch sonstige Mykobakterien	C50.5 Bösartige Neubildung: Unterer äußerer Quadrant der Brustdrüse
A42.2 Zervikofaziale Aktinomykose	C50.6 Bösartige Neubildung: Recessus axillaris der Brustdrüse
A43.1 Nokardiose der Haut	C50.8 Bösartige Neubildung: Brustdrüse, mehrere Teilbereiche überlappend
C50.0 Bösartige Neubildung: Brustwarze und Warzenhof	
C50.1 Bösartige Neubildung: Zentraler Drüsenkörper der Brustdrüse	
C50.2 Bösartige Neubildung: Oberer innerer Quadrant der Brustdrüse	

C50.9	Bösartige Neubildung: Brustdrüse, nicht näher bezeichnet	L44.0	Pityriasis rubra pilaris
C79.81	Sekundäre bösartige Neubildung der Brustdrüse	L51.0	Nichtbullöses Erythema exsudativum multiforme
D05.0	Lobuläres Carcinoma in situ der Brustdrüse	L51.1	Bullöses Erythema exsudativum multiforme
D05.1	Carcinoma in situ der Milchgänge	L51.20	Toxische epidermale Nekrolyse [Lyell-Syndrom]: Befall von weniger als 30 % der Körperoberfläche
D05.7	Sonstiges Carcinoma in situ der Brustdrüse	L51.21	Toxische epidermale Nekrolyse [Lyell-Syndrom]: Befall von 30 % der Körperoberfläche und mehr
D05.9	Carcinoma in situ der Brustdrüse, nicht näher bezeichnet	L53.9	Erythematöse Krankheit, nicht näher bezeichnet
D48.6	Neubildung unsicheren oder unbekanntes Verhaltens: Brustdrüse [Mamma]	L88	Pyoderma gangraenosum
L00.1	Staphylococcal scalded skin syndrome [SSS-Syndrom]: Befall von 30 % der Körperoberfläche und mehr	L94.5	Poikiloderma atrophicans vascularis [Jacobi]
L10.1	Pemphigus vegetans	L95.0	Livedo-Vaskulitis
L10.3	Brasilianischer Pemphigus [fogo selvagem]	N60.1	Diffuse zystische Mastopathie
L10.5	Arzneimittelinduzierter Pemphigus	Q80.0	Ichthyosis vulgaris
L11.8	Sonstige näher bezeichnete akantholytische Dermatosen	Q80.1	X-chromosomal-rezessive Ichthyosis
L11.9	Akantholytische Dermatoze, nicht näher bezeichnet	Q80.2	Lamelläre Ichthyosis
L12.0	Bullöses Pemphigoid	Q80.3	Bullöse kongenitale ichthyosiforme Erythrodermie
L12.2	Chronisch-bullöse Dermatoze des Kindesalters	Q80.4	Ichthyosis congenita gravis [Harlekinfetus]
L40.0	Psoriasis vulgaris	Q80.8	Sonstige Ichthyosis congenita
L40.1	Generalisierte Psoriasis pustulosa	Q80.9	Ichthyosis congenita, nicht näher bezeichnet
L40.3	Psoriasis pustulosa palmoplantaris	Q81.1	Epidermolysis bullosa atrophicans gravis
L40.4	Psoriasis guttata	Q81.2	Epidermolysis bullosa dystrophica
L40.8	Sonstige Psoriasis	Z40.00	Prophylaktische Operation wegen Risikofaktoren in Verbindung mit bösartigen Neubildungen: Prophylaktische Operation an der Brustdrüse [Mamma]
L40.9	Psoriasis, nicht näher bezeichnet	Z80.3	Bösartige Neubildung der Brustdrüse [Mamma] in der Familienanamnese
L41.5	Parapsoriasis mit Poikilodermie		

Prozedur J08-2

08.22 ↔	Exzision einer anderen kleineren Läsion am Augenlid	21.32 ↔	Exzision und lokale Destruktion einer anderen Läsion an der Nase
08.23 ↔	Exzision einer grösseren Läsion am Augenlid, nicht durchgehend	21.4X.00 ↔	Resektion der Nase, n.n.bez.
08.24 ↔	Exzision einer grösseren Läsion am Augenlid, perforierend	21.4X.12 ↔	Resektion der Nase, partiell
08.89.10 ↔	Plastische Rekonstruktion des Augenlids, medialer oder lateraler Lidwinkel	21.4X.22 ↔	Resektion der Nase, subtotal
08.89.10 ↔	Plastische Rekonstruktion des Augenlids, medialer oder lateraler Lidwinkel	21.4X.32 ↔	Resektion der Nase, total
08.89.11 ↔	Plastische Rekonstruktion des Augenlids durch Hebung der Augenbraue	21.4X.99 ↔	Resektion der Nase, sonstige
08.89.11 ↔	Plastische Rekonstruktion des Augenlids durch Hebung der Augenbraue	27.56.10 ↔	Kleinflächiges Spalthauttransplantat an Lippe und Mund
08.89.12 ↔	Plastische Rekonstruktion des Augenlids durch Entfernung eines Fettgewebeprolapses der Orbita	27.56.20 ↔	Grossflächiges Spalthauttransplantat an Lippe und Mund
08.89.12 ↔	Plastische Rekonstruktion des Augenlids durch Entfernung eines Fettgewebeprolapses der Orbita	27.56.30 ↔	Kleinflächige heterologe Hauttransplantation an die Lippe
08.89.13 ↔	Plastische Rekonstruktion des Augenlids durch Oberflächenbehandlung mit Laser	27.56.40 ↔	Grossflächig heterologe Hauttransplantation an die Lippe
08.89.13 ↔	Plastische Rekonstruktion des Augenlids durch Oberflächenbehandlung mit Laser	27.56.50 ↔	Kleinflächige homologe Hauttransplantation an die Lippe
08.89.14 ↔	Plastische Rekonstruktion des Augenlids durch sonstige Oberlidverlängerung	27.56.60 ↔	Grossflächig homologe Hauttransplantation an die Lippe
08.89.14 ↔	Plastische Rekonstruktion des Augenlids durch sonstige Oberlidverlängerung	27.56.99 ↔	Sonstiges Hauttransplantat an Lippe und Mund, sonstige
08.89.15 ↔	Plastische Rekonstruktion des Augenlids durch Unterlidverlängerung	82.82 ↔	Plastische Rekonstruktion einer Spalthand
08.89.15 ↔	Plastische Rekonstruktion des Augenlids durch Unterlidverlängerung	82.89.10 ↔	Sehnenscheidenplastik an der Hand
08.89.99 ↔	Sonstige plastische Rekonstruktion des Augenlids, sonstige	82.89.11 ↔	Knöcherner Refixation von Bänder der Handwurzel und Mittelhand
08.89.99 ↔	Sonstige plastische Rekonstruktion des Augenlids, sonstige	82.89.12 ↔	Knöcherner Refixation von sonstigen Bänder der Hand
18.21 ↔	Exzision einer präaurikulären Fistel oder eines präaurikulären Sinus	82.89.13 ↔	Gelenkübergreifende Weichteildistraktion bei kongenitalen Anomalien der Hand
18.29.12 ↔	Exzision einer anderen Läsion am äusseren Ohr oder im äusseren Gehörgang	82.89.14 ↔	Radialisation bei kongenitalen Anomalien der Hand
18.31 ↔	Radikale Exzision einer Läsion am äusseren Ohr	82.89.15 ↔	Resektion von Schnürringen mit plastischer Rekonstruktion bei kongenitalen Anomalien der Hand
18.32 ↔	Resektion der Ohrmuschel, total	82.89.16 ↔	Transfer einer Zehe als Fingerersatz
		83.43.10 ↔	Entnahme eines myokutanen Lappens zur Transplantation
		83.43.11 ↔	Entnahme eines osteomyokutanen oder osteofasziokutanen Lappens zur Transplantation

83.43.12 ↔	Entnahme eines sonstigen Lappentransplantates mit mikrovasculärer Anastomosierung aus Muskel oder Faszie	83.8A.36 ↔	Revision von einer sonstigen Lappenplastik mit mikrovasculärer Anastomosierung aus Muskel oder Faszie, Untere Extremität
83.43.99 ↔	Exzision von Muskel oder Faszie zur Transplantation, sonstige	83.8A.39 ↔	Revision von einer sonstigen Lappenplastik mit mikrovasculärer Anastomosierung aus Muskel oder Faszie, andere Lokalisation
83.82.10 ↔	Faszientransplantation, Kopf und Hals	85.H3.12 ‡↔	Permanenter Hautersatz an die Mamma durch Ersatzmaterial, grossflächig
83.82.11 ↔	Faszientransplantation, Schulter und Axilla	85.J1 ↔	Temporäre Weichteildeckung an der Mamma
83.82.12 ↔	Faszientransplantation, Oberarm und Ellenbogen	85.K6.13 ↔	Revision von Haut-Muskel- und Haut-Fett-Lappenplastiken an der Mamma, mit Neuanlage und Korrektur der Gefässanastomose
83.82.13 ↔	Faszientransplantation, Unterarm	86.41.11 ↔	Radikale und grossflächige Exzision von Läsion oder Gewebe an Haut und Subkutangewebe, ohne primären Wundverschluss, am Kopf
83.82.14 ↔	Faszientransplantation, Brustwand, Bauch und Rücken	86.41.12 ↔	Radikale und grossflächige Exzision von Läsion oder Gewebe an Haut und Subkutangewebe, ohne primären Wundverschluss, am Hals
83.82.15 ↔	Faszientransplantation, Leisten- und Genitalregion und Gesäss	86.41.13 ↔	Radikale und grossflächige Exzision von Läsion oder Gewebe an Haut und Subkutangewebe, ohne primären Wundverschluss, an Schulter und Axilla
83.82.16 ↔	Faszientransplantation, Untere Extremität	86.41.14 ↔	Radikale und grossflächige Exzision von Läsion oder Gewebe an Haut und Subkutangewebe, ohne primären Wundverschluss, an Oberarm und Ellenbogen
83.82.19 ↔	Faszientransplantation, Andere Lokalisation	86.41.15 ↔	Radikale und grossflächige Exzision von Läsion oder Gewebe an Haut und Subkutangewebe, ohne primären Wundverschluss, an Unterarm
83.82.20 ↔	Transplantation eines lokalen Muskel- oder Faszienlappens, Kopf und Hals	86.41.16 ↔	Radikale und grossflächige Exzision von Läsion oder Gewebe an Haut und Subkutangewebe, ohne primären Wundverschluss, an der Hand
83.82.21 ↔	Transplantation eines lokalen Muskel- oder Faszienlappens, Schulter und Axilla	86.41.17 ↔	Radikale und grossflächige Exzision von Läsion oder Gewebe an Haut und Subkutangewebe, ohne primären Wundverschluss, an Brustwand und Rücken
83.82.22 ↔	Transplantation eines lokalen Muskel- oder Faszienlappens, Oberarm und Ellenbogen	86.41.18 ↔	Radikale und grossflächige Exzision von Läsion oder Gewebe an Haut und Subkutangewebe, ohne primären Wundverschluss, an Bauchregion und Leiste
83.82.23 ↔	Transplantation eines lokalen Muskel- oder Faszienlappens, Unterarm	86.41.1A ↔	Radikale und grossflächige Exzision von Läsion oder Gewebe an Haut und Subkutangewebe, ohne primären Wundverschluss, am Gesäss
83.82.24 ↔	Transplantation eines lokalen Muskel- oder Faszienlappens, Brustwand, Bauch und Rücken	86.41.1B ↔	Radikale und grossflächige Exzision von Läsion oder Gewebe an Haut und Subkutangewebe, ohne primären Wundverschluss, an Oberschenkel und Knie
83.82.25 ↔	Transplantation eines lokalen Muskel- oder Faszienlappens, Leisten- und Genitalregion und Gesäss	86.41.1C ↔	Radikale und grossflächige Exzision von Läsion oder Gewebe an Haut und Subkutangewebe, ohne primären Wundverschluss, an Unterschenkel
83.82.26 ↔	Transplantation eines lokalen Muskel- oder Faszienlappens, Untere Extremität	86.41.1D ↔	Radikale und grossflächige Exzision von Läsion oder Gewebe an Haut und Subkutangewebe, ohne primären Wundverschluss, am Fuss
83.82.29 ↔	Transplantation eines lokalen Muskel- oder Faszienlappens, Andere Lokalisation	86.42.11 ↔	Radikale und grossflächige Exzision von Läsion oder Gewebe an Haut und Subkutangewebe, mit primärem Wundverschluss, am Kopf
83.82.30 ↔	Transplantation eines osteomyokutanen oder osteofasziokutanen Lappens, Kopf und Hals	86.42.12 ↔	Radikale und grossflächige Exzision von Läsion oder Gewebe an Haut und Subkutangewebe, mit primärem Wundverschluss, am Hals
83.82.31 ↔	Transplantation eines osteomyokutanen oder osteofasziokutanen Lappens, Schulter und Axilla	86.42.13 ↔	Radikale und grossflächige Exzision von Läsion oder Gewebe an Haut und Subkutangewebe, mit primärem Wundverschluss, an Schulter und Axilla
83.82.32 ↔	Transplantation eines osteomyokutanen oder osteofasziokutanen Lappens, Oberarm und Ellenbogen	86.42.14 ↔	Radikale und grossflächige Exzision von Läsion oder Gewebe an Haut und Subkutangewebe, mit primärem Wundverschluss, an Oberarm und Ellenbogen
83.82.33 ↔	Transplantation eines osteomyokutanen oder osteofasziokutanen Lappens, Unterarm	86.42.15 ↔	Radikale und grossflächige Exzision von Läsion oder Gewebe an Haut und Subkutangewebe, mit primärem Wundverschluss, an Unterarm
83.82.34 ↔	Transplantation eines osteomyokutanen oder osteofasziokutanen Lappens, Brustwand, Bauch und Rücken	86.42.16 ↔	Radikale und grossflächige Exzision von Läsion oder Gewebe an Haut und Subkutangewebe, mit primärem Wundverschluss, an der Hand
83.82.35 ↔	Transplantation eines osteomyokutanen oder osteofasziokutanen Lappens, Leisten- und Genitalregion und Gesäss		
83.8A.30 ↔	Revision von einer sonstigen Lappenplastik mit mikrovasculärer Anastomosierung aus Muskel oder Faszie, Kopf und Hals		
83.8A.31 ↔	Revision von einer sonstigen Lappenplastik mit mikrovasculärer Anastomosierung aus Muskel oder Faszie, Schulter und Axilla		
83.8A.32 ↔	Revision von einer sonstigen Lappenplastik mit mikrovasculärer Anastomosierung aus Muskel oder Faszie, Oberarm und Ellenbogen		
83.8A.33 ↔	Revision von einer sonstigen Lappenplastik mit mikrovasculärer Anastomosierung aus Muskel oder Faszie, Unterarm		
83.8A.34 ↔	Revision von einer sonstigen Lappenplastik mit mikrovasculärer Anastomosierung aus Muskel oder Faszie, Brustwand, Bauch und Rücken		
83.8A.35 ↔	Revision von einer sonstigen Lappenplastik mit mikrovasculärer Anastomosierung aus Muskel oder Faszie, Leisten- und Genitalregion und Gesäss		

86.42.17 ↔ Radikale und grossflächige Exzision von Läsion oder Gewebe an Haut und Subkutangewebe, mit primärem Wundverschluss, an Brustwand und Rücken	86.6A.17 ↔ Autologe Vollhauttransplantation, kleinflächig, an Brustwand und Rücken
86.42.18 ↔ Radikale und grossflächige Exzision von Läsion oder Gewebe an Haut und Subkutangewebe, mit primärem Wundverschluss, an Bauchregion und Leiste	86.6A.18 ↔ Autologe Vollhauttransplantation, kleinflächig, an Bauchregion und Leiste
86.42.1A ↔ Radikale und grossflächige Exzision von Läsion oder Gewebe an Haut und Subkutangewebe, mit primärem Wundverschluss, am Gesäss	86.6A.1A ↔ Autologe Vollhauttransplantation, kleinflächig, am Gesäss
86.42.1B ↔ Radikale und grossflächige Exzision von Läsion oder Gewebe an Haut und Subkutangewebe, mit primärem Wundverschluss, an Oberschenkel und Knie	86.6A.1B ↔ Autologe Vollhauttransplantation, kleinflächig, an Oberschenkel und Knie
86.42.1C ↔ Radikale und grossflächige Exzision von Läsion oder Gewebe an Haut und Subkutangewebe, mit primärem Wundverschluss, an Unterschenkel	86.6A.1C ↔ Autologe Vollhauttransplantation, kleinflächig, am Unterschenkel
86.42.1D ↔ Radikale und grossflächige Exzision von Läsion oder Gewebe an Haut und Subkutangewebe, mit primärem Wundverschluss, am Fuss	86.6A.1D ↔ Autologe Vollhauttransplantation, kleinflächig, am Fuss
86.43.11 ↔ Radikale und grossflächige Exzision von Läsion oder Gewebe an Haut und Subkutangewebe, mit plastischer Deckung, am Kopf	86.6A.21 ↔ Autologe Vollhauttransplantation, grossflächig, am Kopf
86.43.12 ↔ Radikale und grossflächige Exzision von Läsion oder Gewebe an Haut und Subkutangewebe, mit plastischer Deckung, am Hals	86.6A.22 ↔ Autologe Vollhauttransplantation, grossflächig, am Hals
86.43.13 ↔ Radikale und grossflächige Exzision von Läsion oder Gewebe an Haut und Subkutangewebe, mit plastischer Deckung, an Schulter und Axilla	86.6A.23 ↔ Autologe Vollhauttransplantation, grossflächig, an Schulter und Axilla
86.43.14 ↔ Radikale und grossflächige Exzision von Läsion oder Gewebe an Haut und Subkutangewebe, mit plastischer Deckung, an Oberarm und Ellenbogen	86.6A.24 ↔ Autologe Vollhauttransplantation, grossflächig, an Oberarm und Ellenbogen
86.43.15 ↔ Radikale und grossflächige Exzision von Läsion oder Gewebe an Haut und Subkutangewebe, mit plastischer Deckung, an Unterarm	86.6A.25 ↔ Autologe Vollhauttransplantation, grossflächig, am Unterarm
86.43.16 ↔ Radikale und grossflächige Exzision von Läsion oder Gewebe an Haut und Subkutangewebe, mit plastischer Deckung, an der Hand	86.6A.26 ↔ Autologe Vollhauttransplantation, grossflächig, an der Hand
86.43.17 ↔ Radikale und grossflächige Exzision von Läsion oder Gewebe an Haut und Subkutangewebe, mit plastischer Deckung, an Brustwand und Rücken	86.6A.26 ↔ Autologe Vollhauttransplantation, grossflächig, an der Hand
86.43.18 ↔ Radikale und grossflächige Exzision von Läsion oder Gewebe an Haut und Subkutangewebe, mit plastischer Deckung, an Bauchregion und Leiste	86.6A.27 ↔ Autologe Vollhauttransplantation, grossflächig, an Brustwand und Rücken
86.43.1A ↔ Radikale und grossflächige Exzision von Läsion oder Gewebe an Haut und Subkutangewebe, mit plastischer Deckung, am Gesäss	86.6A.28 ↔ Autologe Vollhauttransplantation, grossflächig, an Bauchregion und Leiste
86.43.1B ↔ Radikale und grossflächige Exzision von Läsion oder Gewebe an Haut und Subkutangewebe, mit plastischer Deckung, an Oberschenkel und Knie	86.6A.2A ↔ Autologe Vollhauttransplantation, grossflächig, am Gesäss
86.43.1C ↔ Radikale und grossflächige Exzision von Läsion oder Gewebe an Haut und Subkutangewebe, mit plastischer Deckung, an Unterschenkel	86.6A.2B ↔ Autologe Vollhauttransplantation, grossflächig, an Oberschenkel und Knie
86.43.1D ↔ Radikale und grossflächige Exzision von Läsion oder Gewebe an Haut und Subkutangewebe, mit plastischer Deckung, am Fuss	86.6A.2C ↔ Autologe Vollhauttransplantation, grossflächig, am Unterschenkel
86.6A.11 ↔ Autologe Vollhauttransplantation, kleinflächig, am Kopf	86.6A.2D ↔ Autologe Vollhauttransplantation, grossflächig, am Fuss
86.6A.12 ↔ Autologe Vollhauttransplantation, kleinflächig, am Hals	86.6B.11 ↔ Autologe Spalthauttransplantation, kleinflächig, am Kopf
86.6A.13 ↔ Autologe Vollhauttransplantation, kleinflächig, an Schulter und Axilla	86.6B.12 ↔ Autologe Spalthauttransplantation, kleinflächig, am Hals
86.6A.14 ↔ Autologe Vollhauttransplantation, kleinflächig, an Oberarm und Ellenbogen	86.6B.13 ↔ Autologe Spalthauttransplantation, kleinflächig, an Schulter und Axilla
86.6A.15 ↔ Autologe Vollhauttransplantation, kleinflächig, am Unterarm	86.6B.14 ↔ Autologe Spalthauttransplantation, kleinflächig, an Oberarm und Ellenbogen
86.6A.16 ↔ Autologe Vollhauttransplantation, kleinflächig, an der Hand	86.6B.15 ↔ Autologe Spalthauttransplantation, kleinflächig, am Unterarm
86.6A.16 ↔ Autologe Vollhauttransplantation, kleinflächig, an der Hand	86.6B.16 ↔ Autologe Spalthauttransplantation, kleinflächig, an der Hand
	86.6B.16 ↔ Autologe Spalthauttransplantation, kleinflächig, an der Hand
	86.6B.17 ↔ Autologe Spalthauttransplantation, kleinflächig, an Brustwand und Rücken
	86.6B.18 ↔ Autologe Spalthauttransplantation, kleinflächig, an Bauchregion und Leiste
	86.6B.1A ↔ Autologe Spalthauttransplantation, kleinflächig, am Gesäss
	86.6B.1B ↔ Autologe Spalthauttransplantation, kleinflächig, an Oberschenkel und Knie
	86.6B.1C ↔ Autologe Spalthauttransplantation, kleinflächig, am Unterschenkel
	86.6B.1D ↔ Autologe Spalthauttransplantation, kleinflächig, am Fuss
	86.6B.21 ↔ Autologe Spalthauttransplantation, grossflächig, am Kopf
	86.6B.22 ↔ Autologe Spalthauttransplantation, grossflächig, am Hals

- 86.6B.23 ↔ Autologe Spalthauttransplantation, grossflächig, an Schulter und Axilla
- 86.6B.24 ↔ Autologe Spalthauttransplantation, grossflächig, an Oberarm und Ellenbogen
- 86.6B.25 ↔ Autologe Spalthauttransplantation, grossflächig, am Unterarm
- 86.6B.26 ↔ Autologe Spalthauttransplantation, grossflächig, an der Hand
- 86.6B.26 ↔ Autologe Spalthauttransplantation, grossflächig, an der Hand
- 86.6B.26 ↔ Autologe Spalthauttransplantation, grossflächig, an der Hand
- 86.6B.27 ↔ Autologe Spalthauttransplantation, grossflächig, an Brustwand und Rücken
- 86.6B.28 ↔ Autologe Spalthauttransplantation, grossflächig, an Bauchregion und Leiste
- 86.6B.2A ↔ Autologe Spalthauttransplantation, grossflächig, am Gesäss
- 86.6B.2B ↔ Autologe Spalthauttransplantation, grossflächig, an Oberschenkel und Knie
- 86.6B.2C ↔ Autologe Spalthauttransplantation, grossflächig, am Unterschenkel
- 86.6B.2D ↔ Autologe Spalthauttransplantation, grossflächig, am Fuss
- 86.6C.21 †↔ Permanenter Hautersatz durch zweischichtiges Dermis-Epidermis-Ersatzmaterial, grossflächig, am Kopf
- 86.6C.26 †↔ Permanenter Hautersatz durch zweischichtiges Dermis-Epidermis-Ersatzmaterial, grossflächig, an der Hand
- 86.6C.2D †↔ Permanenter Hautersatz durch zweischichtiges Dermis-Epidermis-Ersatzmaterial, grossflächig, am Fuss
- 86.6C.2E †↔ Permanenter Hautersatz durch zweischichtiges Dermis-Epidermis-Ersatzmaterial, grossflächig, an anderer Lokalisation
- 86.6C.41 †↔ Permanenter Hautersatz durch Epidermisersatzmaterial, grossflächig, am Kopf
- 86.6C.46 †↔ Permanenter Hautersatz durch Epidermisersatzmaterial, grossflächig, an der Hand
- 86.6C.4D †↔ Permanenter Hautersatz durch Epidermisersatzmaterial, grossflächig, am Fuss
- 86.6C.4E †↔ Permanenter Hautersatz durch Epidermisersatzmaterial, grossflächig, an anderer Lokalisation
- 86.6C.61 †↔ Permanenter Hautersatz durch Dermisersatzmaterial, grossflächig, am Kopf
- 86.6C.66 †↔ Permanenter Hautersatz durch Dermisersatzmaterial, grossflächig, an der Hand
- 86.6C.6D †↔ Permanenter Hautersatz durch Dermisersatzmaterial, grossflächig, am Fuss
- 86.6C.6E †↔ Permanenter Hautersatz durch Dermisersatzmaterial, grossflächig, an anderer Lokalisation
- 86.6D.11 ↔ Revision einer freien Hauttransplantation und eines permanenten Hautersatzes, am Kopf
- 86.6D.16 ↔ Revision einer freien Hauttransplantation und eines permanenten Hautersatzes, an der Hand
- 86.6D.1D ↔ Revision einer freien Hauttransplantation und eines permanenten Hautersatzes, am Fuss
- 86.6D.1E ↔ Revision einer freien Hauttransplantation und eines permanenten Hautersatzes, an anderer Lokalisation
- 86.7A.31 ↔ Verschiebe-Rotationsplastik, kleinflächig, am Kopf
- 86.7A.36 ↔ Verschiebe-Rotationsplastik, kleinflächig, an der Hand
- 86.7A.36 ↔ Verschiebe-Rotationsplastik, kleinflächig, an der Hand
- 86.7A.3D ↔ Verschiebe-Rotationsplastik, kleinflächig, am Fuss
- 86.7A.3E ↔ Verschiebe-Rotationsplastik, kleinflächig, an anderer Lokalisation
- 86.7A.41 ↔ Verschiebe-Rotationsplastik, grossflächig, am Kopf
- 86.7A.46 ↔ Verschiebe-Rotationsplastik, grossflächig, an der Hand
- 86.7A.46 ↔ Verschiebe-Rotationsplastik, grossflächig, an der Hand
- 86.7A.4D ↔ Verschiebe-Rotationsplastik, grossflächig, am Fuss
- 86.7A.4E ↔ Verschiebe-Rotationsplastik, grossflächig, an anderer Lokalisation
- 86.7A.51 ↔ Transpositionsplastik (VY), kleinflächig, am Kopf
- 86.7A.56 ↔ Transpositionsplastik (VY), kleinflächig, an der Hand
- 86.7A.56 ↔ Transpositionsplastik (VY), kleinflächig, an der Hand
- 86.7A.5D ↔ Transpositionsplastik (VY), kleinflächig, am Fuss
- 86.7A.5E ↔ Transpositionsplastik (VY), kleinflächig, an anderer Lokalisation
- 86.7A.61 ↔ Transpositionsplastik (VY), grossflächig, am Kopf
- 86.7A.66 ↔ Transpositionsplastik (VY), grossflächig, an der Hand
- 86.7A.66 ↔ Transpositionsplastik (VY), grossflächig, an der Hand
- 86.7A.6D ↔ Transpositionsplastik (VY), grossflächig, am Fuss
- 86.7A.6E ↔ Transpositionsplastik (VY), grossflächig, an anderer Lokalisation
- 86.7A.71 ↔ Insellappenplastik, kleinflächig, am Kopf
- 86.7A.76 ↔ Insellappenplastik, kleinflächig, an der Hand
- 86.7A.76 ↔ Insellappenplastik, kleinflächig, an der Hand
- 86.7A.7D ↔ Insellappenplastik, kleinflächig, am Fuss
- 86.7A.7E ↔ Insellappenplastik, kleinflächig, an anderer Lokalisation
- 86.7A.81 ↔ Insellappenplastik, grossflächig, am Kopf
- 86.7A.86 ↔ Insellappenplastik, grossflächig, an der Hand
- 86.7A.86 ↔ Insellappenplastik, grossflächig, an der Hand
- 86.7A.8D ↔ Insellappenplastik, grossflächig, am Fuss
- 86.7A.8E ↔ Insellappenplastik, grossflächig, an anderer Lokalisation
- 86.7A.B6 ↔ Z-Plastik, grossflächig, an der Hand
- 86.7A.B6 ↔ Z-Plastik, grossflächig, an der Hand
- 86.7A.D6 ↔ W-Plastik, grossflächig, an der Hand
- 86.7A.D6 ↔ W-Plastik, grossflächig, an der Hand
- 86.7B.11 ↔ Gestielte regionale Lappenplastik, am Kopf
- 86.7B.12 ↔ Gestielte regionale Lappenplastik, am Hals
- 86.7B.13 ↔ Gestielte regionale Lappenplastik, an Schulter und Axilla
- 86.7B.14 ↔ Gestielte regionale Lappenplastik, an Oberarm und Ellenbogen
- 86.7B.15 ↔ Gestielte regionale Lappenplastik, am Unterarm
- 86.7B.16 ↔ Gestielte regionale Lappenplastik, an der Hand
- 86.7B.16 ↔ Gestielte regionale Lappenplastik, an der Hand
- 86.7B.17 ↔ Gestielte regionale Lappenplastik, an Brustwand und Rücken
- 86.7B.18 ↔ Gestielte regionale Lappenplastik, an Bauchregion und Leiste
- 86.7B.1A ↔ Gestielte regionale Lappenplastik, am Gesäss
- 86.7B.1B ↔ Gestielte regionale Lappenplastik, an Oberschenkel und Knie
- 86.7B.1C ↔ Gestielte regionale Lappenplastik, am Unterschenkel
- 86.7B.1D ↔ Gestielte regionale Lappenplastik, am Fuss
- 86.7C.11 ↔ Gestielte Fernlappenplastik, am Kopf
- 86.7C.12 ↔ Gestielte Fernlappenplastik, am Hals
- 86.7C.13 ↔ Gestielte Fernlappenplastik, an Schulter und Axilla
- 86.7C.14 ↔ Gestielte Fernlappenplastik, an Oberarm und Ellenbogen
- 86.7C.15 ↔ Gestielte Fernlappenplastik, am Unterarm
- 86.7C.16 ↔ Gestielte Fernlappenplastik, an der Hand
- 86.7C.16 ↔ Gestielte Fernlappenplastik, an der Hand
- 86.7C.17 ↔ Gestielte Fernlappenplastik, an Brustwand und Rücken
- 86.7C.18 ↔ Gestielte Fernlappenplastik, an Bauchregion und Leiste
- 86.7C.1A ↔ Gestielte Fernlappenplastik, am Gesäss
- 86.7C.1B ↔ Gestielte Fernlappenplastik, an Oberschenkel und Knie
- 86.7C.1C ↔ Gestielte Fernlappenplastik, am Unterschenkel
- 86.7C.1D ↔ Gestielte Fernlappenplastik, am Fuss

- 86.7D.11 ↔ Plastik mit freiem Lappen mit mikrovaskulärer Anastomosierung, am Kopf
- 86.7D.12 ↔ Plastik mit freiem Lappen mit mikrovaskulärer Anastomosierung, am Hals
- 86.7D.13 ↔ Plastik mit freiem Lappen mit mikrovaskulärer Anastomosierung, an Schulter und Axilla
- 86.7D.14 ↔ Plastik mit freiem Lappen mit mikrovaskulärer Anastomosierung, an Oberarm und Ellenbogen
- 86.7D.15 ↔ Plastik mit freiem Lappen mit mikrovaskulärer Anastomosierung, am Unterarm
- 86.7D.16 ↔ Plastik mit freiem Lappen mit mikrovaskulärer Anastomosierung, an der Hand
- 86.7D.16 ↔ Plastik mit freiem Lappen mit mikrovaskulärer Anastomosierung, an der Hand
- 86.7D.17 ↔ Plastik mit freiem Lappen mit mikrovaskulärer Anastomosierung, an Brustwand und Rücken
- 86.7D.18 ↔ Plastik mit freiem Lappen mit mikrovaskulärer Anastomosierung, an Bauchregion und Leiste
- 86.7D.1A ↔ Plastik mit freiem Lappen mit mikrovaskulärer Anastomosierung, am Gesäss
- 86.7D.1B ↔ Plastik mit freiem Lappen mit mikrovaskulärer Anastomosierung, an Oberschenkel und Knie
- 86.7D.1C ↔ Plastik mit freiem Lappen mit mikrovaskulärer Anastomosierung, am Unterschenkel
- 86.7D.1D ↔ Plastik mit freiem Lappen mit mikrovaskulärer Anastomosierung, am Fuss
- 86.7E.21 ↔ Revision von gestielter regionaler Lappenplastik, am Kopf
- 86.7E.26 ↔ Revision von gestielter regionaler Lappenplastik, an der Hand
- 86.7E.2D ↔ Revision von gestielter regionaler Lappenplastik, am Fuss
- 86.7E.2E ↔ Revision von gestielter regionaler Lappenplastik, an anderer Lokalisation
- 86.7E.31 ↔ Revision von gestielter Fernlappenplastik, am Kopf
- 86.7E.36 ↔ Revision von gestielter Fernlappenplastik, an der Hand
- 86.7E.3D ↔ Revision von gestielter Fernlappenplastik, am Fuss
- 86.7E.3E ↔ Revision von gestielter Fernlappenplastik, an anderer Lokalisation
- 86.7E.41 ↔ Revision von einer Plastik mit freien Lappen mit mikrovaskulärer Anastomosierung, am Kopf
- 86.7E.46 ↔ Revision von einer Plastik mit freien Lappen mit mikrovaskulärer Anastomosierung, an der Hand
- 86.7E.4D ↔ Revision von einer Plastik mit freien Lappen mit mikrovaskulärer Anastomosierung, am Fuss
- 86.7E.4E ↔ Revision von einer Plastik mit freien Lappen mit mikrovaskulärer Anastomosierung, an anderer Lokalisation
- 86.88.D1 ↔ Temporäre Weichteildeckung durch alloplastisches Material, grossflächig, am Kopf
- 86.88.D6 ↔ Temporäre Weichteildeckung durch alloplastisches Material, grossflächig, an der Hand
- 86.88.DD ↔ Temporäre Weichteildeckung durch alloplastisches Material, grossflächig, am Fuss
- 86.88.DE ↔ Temporäre Weichteildeckung durch alloplastisches Material, grossflächig, an anderer Lokalisation
- 86.88.F1 ↔ Temporäre Weichteildeckung mittels allogener Haut, grossflächig, am Kopf
- 86.88.F6 ↔ Temporäre Weichteildeckung mittels allogener Haut, grossflächig, an der Hand
- 86.88.FD ↔ Temporäre Weichteildeckung mittels allogener Haut, grossflächig, am Fuss
- 86.88.FE ↔ Temporäre Weichteildeckung mittels allogener Haut, grossflächig, an anderer Lokalisation
- 86.88.H1 ↔ Temporäre Weichteildeckung mittels xenogener Haut, grossflächig, am Kopf
- 86.88.H6 ↔ Temporäre Weichteildeckung mittels xenogener Haut, grossflächig, an der Hand
- 86.88.HD ↔ Temporäre Weichteildeckung mittels xenogener Haut, grossflächig, am Fuss
- 86.88.HE ↔ Temporäre Weichteildeckung mittels xenogener Haut, grossflächig, an anderer Lokalisation
- 86.8A.11 ↔ Weichteildeckung und Hautersatz mittels kultivierten Keratinozyten mit Applikation als Blatt, kleinflächig, am Kopf
- 86.8A.16 ↔ Weichteildeckung und Hautersatz mittels kultivierten Keratinozyten mit Applikation als Blatt, kleinflächig, an der Hand
- 86.8A.1D ↔ Weichteildeckung und Hautersatz mittels kultivierten Keratinozyten mit Applikation als Blatt, kleinflächig, am Fuss
- 86.8A.1E ↔ Weichteildeckung und Hautersatz mittels kultivierten Keratinozyten mit Applikation als Blatt, kleinflächig, an anderer Lokalisation
- 86.8A.21 ↔ Weichteildeckung und Hautersatz mittels kultivierten Keratinozyten mit Applikation als Blatt, grossflächig, am Kopf
- 86.8A.26 ↔ Weichteildeckung und Hautersatz mittels kultivierten Keratinozyten mit Applikation als Blatt, grossflächig, an der Hand
- 86.8A.2D ↔ Weichteildeckung und Hautersatz mittels kultivierten Keratinozyten mit Applikation als Blatt, grossflächig, am Fuss
- 86.8A.2E ↔ Weichteildeckung und Hautersatz mittels kultivierten Keratinozyten mit Applikation als Blatt, grossflächig, an anderer Lokalisation
- 86.8A.31 ↔ Weichteildeckung und Hautersatz mittels Applikation von Zellsuspension (Sprühtherapie) von autologen kultivierten Keratinozyten und Fibroblasten, kleinflächig, am Kopf
- 86.8A.36 ↔ Weichteildeckung und Hautersatz mittels Applikation von Zellsuspension (Sprühtherapie) von autologen kultivierten Keratinozyten und Fibroblasten, kleinflächig, an der Hand
- 86.8A.3D ↔ Weichteildeckung und Hautersatz mittels Applikation von Zellsuspension (Sprühtherapie) von autologen kultivierten Keratinozyten und Fibroblasten, kleinflächig, am Fuss
- 86.8A.3E ↔ Weichteildeckung und Hautersatz mittels Applikation von Zellsuspension (Sprühtherapie) von autologen kultivierten Keratinozyten und Fibroblasten, kleinflächig, an anderer Lokalisation
- 86.8A.41 ↔ Weichteildeckung und Hautersatz mittels Applikation von Zellsuspension (Sprühtherapie) von autologen kultivierten Keratinozyten und Fibroblasten, grossflächig, am Kopf
- 86.8A.46 ↔ Weichteildeckung und Hautersatz mittels Applikation von Zellsuspension (Sprühtherapie) von autologen kultivierten Keratinozyten und Fibroblasten, grossflächig, an der Hand
- 86.8A.4D ↔ Weichteildeckung und Hautersatz mittels Applikation von Zellsuspension (Sprühtherapie) von autologen kultivierten Keratinozyten und Fibroblasten, grossflächig, am Fuss
- 86.8A.4E ↔ Weichteildeckung und Hautersatz mittels Applikation von Zellsuspension (Sprühtherapie) von autologen kultivierten Keratinozyten und Fibroblasten, grossflächig, an anderer Lokalisation
- 86.91 ↔ Exzision von Haut zur Transplantation
- 86.93.09 ↔ Einsetzen eines Gewebeexpanders, sonstige
- 86.93.21 ↔ Einsetzen eines Gewebeexpanders am Kopf
- 86.93.26 ↔ Einsetzen eines Gewebeexpanders an der Hand
- 86.93.2D ↔ Einsetzen eines Gewebeexpanders am Fuss
- 86.93.2E ↔ Einsetzen eines Gewebeexpanders an anderer Lokalisation
- 86.A2.21 ↔ Temporäre Weichteildeckung durch hydrolytisch resorbierbare Membran, grossflächig, am Kopf
- 86.A2.26 ↔ Temporäre Weichteildeckung durch hydrolytisch resorbierbare Membran, grossflächig, an der Hand
- 86.A2.2D ↔ Temporäre Weichteildeckung durch hydrolytisch resorbierbare Membran, grossflächig, am Fuss

86.A2.2E ↔ Temporäre Weichteildeckung durch hydrolytisch resorbierbare Membran, grossflächig, an anderer Lokalisation

Prozedur J08-3

- | | | | |
|------------|--|------------|---|
| 01.12.00 ↔ | Offene Biopsie an den Hirnhäuten, n.n.bez. | 01.25.19 ↔ | Sonstige Kraniektomie zur Drainage epiduraler Flüssigkeit oder aus sonstigen Gründen |
| 01.12.10 ↔ | Stereotaktische offene Biopsie an den Hirnhäuten | 01.25.20 ↔ | Sonstige Kraniektomie, Rekraniektomie mit Einbringen einer Drainage |
| 01.12.99 ↔ | Offene Biopsie an den Hirnhäuten, sonstige | 01.25.21 ↔ | Sonstige Kraniektomie, Rekraniektomie zur Entfernung von alloplastischem Material oder eines Medikamententrägers aus dem Schädelknochen oder Epiduralraum |
| 01.14.00 ↔ | Offene Biopsie am Gehirn, n.n.bez. | 01.25.99 ↔ | Sonstige Kraniektomie, sonstige |
| 01.14.10 ↔ | Stereotaktische offene Biopsie am Gehirn | 01.26 ↔ | Einsetzen und Ersetzen eines Katheters in die Schädelhöhle oder Hirngewebe |
| 01.14.99 ↔ | Offene Biopsie am Gehirn, sonstige | 01.28 ↔ | Einsetzen von intrakraniellen Katheter(n) via Bohrloch(löcher) |
| 01.15 ↔ | Biopsie am Schädel | 01.29.00 ↔ | Revision ohne Ersatz von Katheter(n) aus Schädelhöhle oder Hirngewebe, n.n.bez. |
| 01.21 ↔ | Inzision und Drainage an den kranialen Sinus | 01.29.10 ↔ | Stereotaktische Revision ohne Ersatz von intrazerebralen Kathetern zur intraventrikulären Infusion |
| 01.24.00 ↔ | Sonstige Kraniotomie, n.n.bez. | 01.29.99 ↔ | Revision ohne Ersatz von Katheter(n) aus Schädelhöhle oder Hirngewebe, sonstige |
| 01.24.10 ↔ | Sonstige Kraniotomie mit Dekompression | 01.31.00 ↔ | Inzision an den Hirnhäuten, n.n.bez. |
| 01.24.11 ↔ | Sonstige Kraniotomie zur Entleerung eines epiduralen Hämatoms | 01.31.10 ↔ | Inzision an den Hirnhäuten zur Entleerung eines subduralen Hämatoms (Hygroms) |
| 01.24.12 ↔ | Sonstige Kraniotomie zur Entleerung eines epiduralen Empyems | 01.31.11 ↔ | Inzision an den Hirnhäuten zur Entleerung eines subduralen Empyems |
| 01.24.13 ↔ | Sonstige Kraniotomie, Einlegen von alloplastischem Material oder Medikamententrägers in den Schädelknochen oder Epiduralraum | 01.31.20 ↔ | Inzision an den Hirnhäuten zur Drainage von subduraler und subarachnoidaler Flüssigkeit |
| 01.24.14 ↔ | Sonstige Kraniotomie, Entfernung von alloplastischem Material oder Medikamententrägers aus Schädelknochen oder Epiduralraum | 01.31.99 ↔ | Inzision an den Hirnhäuten, sonstige |
| 01.24.15 ↔ | Sonstige Kraniotomie, Entfernung eines Fremdkörpers aus Schädelknochen oder Epiduralraum | 01.39.00 ↔ | Sonstige Inzision am Gehirn, n.n.bez. |
| 01.24.16 ↔ | Sonstige Kraniotomie, sonstige Drainage epiduraler Flüssigkeit oder aus sonstigen Gründen | 01.39.10 ↔ | Sonstige Inzision am Gehirn zur Entleerung eines intrazerebralen Hämatoms |
| 01.24.20 ↔ | Kraniotomie der Kalotte als Zugang, n.n.bez. | 01.39.11 ↔ | Sonstige Inzision am Gehirn zur Entleerung eines intrazerebralen Abszesses |
| 01.24.21 ↔ | Bohrlochtrepation der Kalotte als Zugang | 01.39.19 ↔ | Sonstige Inzision am Gehirn, Entleerung von sonstiger intrazerebraler Flüssigkeit |
| 01.24.22 ↔ | Stereotaktisch geführte Schädelöffnung über die Kalotte als Zugang | 01.39.20 ↔ | Sonstige Inzision am Gehirn, Stereotaktische Entleerung eines intrakraniellen Hämatoms |
| 01.24.29 ↔ | Kraniotomie der Kalotte als Zugang, sonstige | 01.39.21 ↔ | Sonstige Inzision am Gehirn, Stereotaktische Entleerung eines intrakraniellen Abszesses |
| 01.24.30 ↔ | Zugang zur Schädelbasis, n.n.bez. | 01.39.29 ↔ | Sonstige Inzision am Gehirn, Stereotaktische Entleerung sonstiger intrakranieller Flüssigkeit |
| 01.24.31 ↔ | Zugang zur Schädelbasis, transoral | 01.39.30 ↔ | Sonstige Inzision am Gehirn, Entfernung eines intrazerebralen Fremdkörpers |
| 01.24.32 ↔ | Zugang zur Schädelbasis, transoral mit Spaltung des weichen Gaumens | 01.39.40 ↔ | Anlegen einer externen Drainage am Liquorsystem (z. B. ventrikulär, zisternal, subdural) |
| 01.24.33 ↔ | Zugang zur Schädelbasis, transoral mit Spaltung des weichen sowie harten Gaumens | 01.39.41 ↔ | Anlegen eines Reservoirs am Liquorsystem (z. B. ventrikulär, zisternal, subdural) |
| 01.24.34 ↔ | Zugang zur Schädelbasis, transsphenoidal | 01.39.42 ↔ | Entfernen eines Reservoirs am Liquorsystem (z. B. ventrikulär, zisternal, subdural) |
| 01.24.35 ↔ | Zugang zur Schädelbasis, transthemoidal | 01.39.99 ↔ | Sonstige Inzision am Gehirn, sonstige |
| 01.24.36 ↔ | Zugang zur Schädelbasis, transmastoidal | 01.41 ↔ | Operationen am Thalamus |
| 01.24.37 ↔ | Zugang zur Schädelbasis, translabyrinthär | 01.42 ↔ | Operationen am Globus pallidum |
| 01.24.38 ↔ | Zugang zur Schädelbasis, transpyramidal | 01.51.00 ↔ | Exzision und Destruktion von Läsion oder Gewebe an Gehirn und Hirnhäuten, n.n.bez. |
| 01.24.39 ↔ | Zugang zur Schädelbasis, sonstige | 01.51.10 ↔ | Exzision von Tumorgewebe an den Hirnhäuten mit Präparation von infiltriertem Nachbargewebe |
| 01.24.3A ↔ | Zugang zur Schädelbasis, transkondylär | 01.51.19 ↔ | Exzision von Läsion oder Gewebe an den Hirnhäuten, sonstige |
| 01.24.3B ↔ | Zugang zur Schädelbasis, transorbital | 01.51.21 ↔ | Exzision von hirneigenem intrazerebralen Tumorgewebe |
| 01.24.3C ↔ | Zugang zur Schädelbasis, mit Le-Fort-I-Osteotomie | 01.51.22 ↔ | Exzision von nicht hirneigenem intrazerebralen Tumorgewebe |
| 01.24.3D ↔ | Zugang zur Schädelbasis, transnasal-transcribiform | 01.51.29 ↔ | Exzision von Läsion oder Gewebe am Gehirn, sonstige |
| 01.24.3E ↔ | Zugang zur Schädelbasis, transnasal-transclival | | |
| 01.24.3F ↔ | Zugang zur Schädelbasis, transoral-transclival | | |
| 01.24.3G ↔ | Zugang zur Schädelbasis, transnasal-transpterygoidal | | |
| 01.24.99 ↔ | Sonstige Kraniotomie, sonstige | | |
| 01.25.00 ↔ | Sonstige Kraniektomie, n.n.bez. | | |
| 01.25.10 ↔ | Sonstige Kraniektomie mit Dekompression | | |
| 01.25.11 ↔ | Sonstige Kraniektomie zur Entleerung eines epiduralen Hämatoms | | |
| 01.25.12 ↔ | Sonstige Kraniektomie zur Entleerung eines epiduralen Empyems | | |
| 01.25.13 ↔ | Sonstige Kraniektomie zur Entfernung eines Fremdkörpers aus Schädelknochen oder Epiduralraum | | |
| 01.25.14 ↔ | Sonstige Kraniektomie mit Einlegen von alloplastischem Material oder eines Medikamententrägers in den Schädelknochen oder Epiduralraum | | |

01.51.31 ↔ Destruktion von Läsion oder Gewebe an Hirnhäuten	02.12.21 ↔ Sonstige Duraplastik mit Kranioplastik an der Konvexität
01.51.41 ↔ Destruktion von hirneigenem intrazerebralen Tumorgewebe	02.12.22 ↔ Sonstige Duraplastik mit Kranioplastik am kraniozervikalen Übergang
01.51.42 ↔ Destruktion von nicht hirneigenem intrazerebralen Tumorgewebe	02.12.31 ↔ Duraplastik an der Frontobasis mit gestieltem Lappen
01.51.49 ↔ Destruktion von Läsion oder Gewebe am Gehirn, sonstige	02.12.99 ↔ Sonstige Rekonstruktion an den Hirnhäuten, sonstige
01.52.00 ↔ Hemisphärektomie, n.n.bez.	02.13 ↔ Ligatur eines Gefässes der Hirnhäute
01.52.10 ↔ Hemisphärektomie, hirneigenes intrazerebrales Tumorgewebe	02.14 ↔ Exzision am Plexus chorioideus
01.52.11 ↔ Hemisphärektomie, nicht hirneigenes intrazerebrales Tumorgewebe	02.2 ↔ Ventrikulostomie
01.52.99 ↔ Hemisphärektomie, sonstige	02.31 ↔ Ventrikelshunt zu Strukturen in Kopf und Hals
01.53.00 ↔ Lobektomie am Gehirn, n.n.bez.	02.32 ↔ Ventrikelshunt zum Kreislaufsystem
01.53.10 ↔ Lobektomie am Gehirn, hirneigenes intrazerebrales Tumorgewebe	02.33 ↔ Ventrikelshunt zur Thoraxhöhle
01.53.11 ↔ Lobektomie am Gehirn, nicht hirneigenes intrazerebrales Tumorgewebe	02.34 ↔ Ventrikelshunt zu Bauchhöhle und Bauchorganen
01.53.99 ↔ Lobektomie am Gehirn, sonstige	02.35 ↔ Ventrikelshunt zum Harnwegssystem
01.59 ↔ Sonstige Exzision und Destruktion an Gehirn und Hirnhäuten, sonstige	02.39 ↔ Sonstige Operationen zum Einrichten einer Ventrikeldrainage
01.6X.10 ↔ Exzision und Destruktion von Tumorgewebe an der Schädelbasis	02.41.00 ↔ Spülung und Exploration eines Ventrikelshunts, n.n.bez.
01.6X.11 ↔ Exzision und Destruktion von Tumorgewebe an der Kalotte	02.41.10 ↔ Spülung und Exploration eines Ventrikelshunts, zentraler Teil
01.6X.20 ↔ Exzision und Destruktion vom sonstigem erkrankten Gewebe an der Schädelbasis	02.41.20 ↔ Spülung und Exploration eines Ventrikelshunts, peripherer Teil
01.6X.21 ↔ Exzision und Destruktion von sonstigem erkrankten Gewebe an der Kalotte	02.41.99 ↔ Spülung und Exploration eines Ventrikelshunts, sonstige
01.6X.22 ↔ Exzision und Destruktion von sonstigem erkrankten Gewebe an der Kalotte mit Hirnhäuten	02.42.00 ↔ Ersetzen eines Ventrikelshunts, n.n.bez.
02.01 ↔ Eröffnen einer Schädelnaht	02.42.10 ↔ Ersetzen eines Ventrikelshunts, zentraler Teil
02.02 ↔ Elevation von Frakturfragmenten vom Schädel	02.42.20 ↔ Ersetzen eines Ventrikelshunts, peripherer Teil
02.03 ↔ Bildung eines Schädelknochenlappens	02.42.99 ↔ Ersetzen eines Ventrikelshunts, sonstige
02.04.00 ↔ Knochentransplantation an den Schädel, n.n.bez.	02.43 ↔ Entfernen eines Ventrikelshunts
02.04.10 ↔ Knochentransplantation an den Schädel, Schädeldach	02.91 ↔ Lösung von kortikalen Adhäsionen
02.04.99 ↔ Knochentransplantation an den Schädel, sonstige	02.92 ↔ Plastische Rekonstruktion am Gehirn
02.05.00 ↔ Einsetzen einer Schädelknochenplatte, n.n.bez.	02.93.30 ↔ Implantation oder Wechsel der Elektroden zur intrakraniellen Neurostimulation, n.n.bez.
02.05.10 ↔ Einsetzen eines CAD-Implantats an Hirnschädel ohne Beteiligung des Gesichtsschädels, einfacher Defekt	02.93.31 ↔ Implantation oder Wechsel von temporären Mikroelektroden zur monolokulären Ableitung und Stimulation
02.05.11 ↔ Einsetzen eines CAD-Implantats an Hirnschädel ohne Beteiligung des Gesichtsschädels, grosser oder komplexer Defekt	02.93.32 ↔ Implantation oder Wechsel von temporären Mikroelektroden zur multilokulären Ableitung und Stimulation
02.05.20 ↔ Einsetzen eines CAD-Implantats an Hirnschädel mit Beteiligung von Orbita, Temporalregion oder frontalem Sinus, bis zu 2 Regionen	02.93.33 ↔ Implantation oder Wechsel von permanenten Mikroelektroden zur monolokulären Ableitung und Stimulation
02.05.30 ↔ Einsetzen eines CAD-Implantats an Hirnschädel mit Beteiligung multipler Regionen des Gesichtsschädels, ab 3 Regionen	02.93.34 ↔ Implantation oder Wechsel von permanenten Mikroelektroden zur multilokulären Ableitung und Stimulation
02.05.41 ↔ Wiedereinsetzen einer autologen Schädelknochenplatte	02.93.39 ↔ Implantation oder Wechsel der Elektroden zur intrakraniellen Neurostimulation, sonstige
02.05.99 ↔ Einsetzen einer Schädelknochenplatte, sonstige	02.93.40 ↔ Revision ohne Ersatz der Elektroden zur intrakraniellen Neurostimulation, n.n.bez.
02.06.00 ↔ Sonstige Osteoplastik am Schädel, n.n.bez.	02.93.41 ↔ Revision ohne Ersatz der Elektroden zur intrakraniellen Neurostimulation, stereotaktisch, permanentes Einzelelektrodensystem zur Dauerstimulation
02.06.10 ↔ Frontoorbitale Kranioplastik zur Verlagerung	02.93.42 ↔ Revision ohne Ersatz der Elektroden zur intrakraniellen Neurostimulation, stereotaktisch, permanentes Mehrelektrodensystem zur Dauerstimulation
02.06.20 ↔ Rekonstruktion des Hirnschädels ohne Beteiligung des Gesichtsschädels, mit einfachem Implantat (Knochenzement, alloplastisches Material)	02.93.49 ↔ Revision ohne Ersatz der Elektroden zur intrakraniellen Neurostimulation, sonstige
02.06.30 ↔ Rekonstruktion von Hirn- sowie Gesichtsschädel, mit einfachem Implantat (Knochenzement, alloplastisches Material)	02.93.51 ↔ Entfernen der Elektroden zur intrakraniellen Neurostimulation
02.06.99 ↔ Sonstige Osteoplastik am Schädel, sonstige	02.99.10 ↔ Stereotaktische Eingriffe am Liquorsystem
02.07 ↔ Entfernen einer Schädelknochenplatte	02.99.11 ↔ Stereotaktische Implantation und Explantation von radioaktivem Material als selbstständiger Eingriff
02.11 ↔ Einfache Naht an der Dura mater des Gehirns	02.99.12 ↔ Stereotaktische Implantation von Gewebe an Schädel, Gehirn und Hirnhäuten
02.12.00 ↔ Sonstige Rekonstruktion an den Hirnhäuten, n.n.bez.	02.99.13 ↔ Stereotaktische Instillation von Medikamenten als selbstständiger Eingriff
02.12.10 ↔ Sonstige Rekonstruktion an den Hirnhäuten ohne Kranioplastik	
02.12.20 ↔ Sonstige Rekonstruktion an den Hirnhäuten mit Kranioplastik	

02.99.14 ↔	Stereotaktische Implantation, Revision oder Wechsel von intrazerebralen Kathetern zur intraventrikulären Infusion	16.52.11 ↔	Exenteration der Orbita mit therapeutischem Entfernen von Orbitaknochen, ohne Erhalt der Lidhaut
02.99.20 ↔	Umwandlung eines Liquorshunts (oder Hirnwasserableitung) in eine Mehrfachableitung	16.52.99 ↔	Exenteration der Orbita mit therapeutischem Entfernen von Orbitaknochen, sonstige
02.99.29 ↔	Sonstige Revision und Entfernung von Liquorableitungen	16.59.00 ↔	Sonstige Exenteration der Orbita, n.n.bez.
02.99.30 ↔	Implantation oder Wechsel einer intrakraniellen Messsonde	16.59.10 ↔	Sonstige Exenteration der Orbita, mit Erhalt der Lidhaut
02.99.31 ↔	Revision ohne Ersatz einer intrakraniellen Messsonde	16.59.11 ↔	Sonstige Exenteration der Orbita, ohne Erhalt der Lidhaut
02.99.40 ↔	Implantation oder Wechsel einer Neuroprothese	16.59.99 ↔	Sonstige Exenteration der Orbita, sonstige
02.99.41 ↔	Revision ohne Ersatz einer Neuroprothese	21.72 ↔	Offene Reposition einer Nasenfraktur
02.99.50 ↔	Implantation und Entfernung eines Katheter-Ballon-Systems zur intrazerebralen Brachytherapie	22.79.00 ↔	Sonstige Rekonstruktion eines Sinus paranasales, n.n.bez.
02.99.90 ↔	Sonstige stereotaktische Operationen an Schädel, Gehirn und Hirnhäuten	22.79.10 ↔	Rekonstruktion des Os frontale
04.01.00 ↔	Exzision eines Akustikusneurinoms, n.n.bez.	22.79.11 ↔	Rekonstruktion oder Kranialisierung einer Wand des Sinus frontalis
04.01.10 ↔	Exzision eines Akustikusneurinoms durch Kraniotomie	22.79.19 ↔	Sonstige Rekonstruktion eines Sinus paranasales, sonstige
04.01.11 ↔	Exzision eines Akustikusneurinoms, translabrynthärer Zugang	25.2X.00 ↔	Partielle Glossektomie, n.n.bez.
04.01.99 ↔	Exzision eines Akustikusneurinoms, sonstige	25.2X.09 ↔	Partielle Glossektomie, sonstige
04.76 ↔	Plastische Rekonstruktion einer alten traumatischen Verletzung an kranialen und peripheren Nerven	25.2X.10 ↔	Partielle Glossektomie, transoraler Zugang, n.n.bez.
04.79.09 ↔	Sonstige Neuroplastik, sonstige	25.2X.11 ↔	Partielle Glossektomie, transoraler Zugang, ohne Rekonstruktion
04.79.10 ↔	Transplantation sowie Transposition eines extrakraniellen Hirnnerven mit epineuraler Naht	25.2X.12 ↔	Partielle Glossektomie, transoraler Zugang, Rekonstruktion mit lokaler Schleimhaut
04.79.11 ↔	Transplantation sowie Transposition des Plexus brachialis mit epineuraler Naht	25.2X.13 ↔	Partielle Glossektomie, transoraler Zugang, Rekonstruktion mit myokutanem Lappen
04.79.12 ↔	Transplantation sowie Transposition von Nerven der Schulter mit epineuraler Naht	25.2X.14 ↔	Partielle Glossektomie, transoraler Zugang, Rekonstruktion mit freiem mikrovaskulär-anastomosierten Transplantat
04.79.13 ↔	Transplantation sowie Transposition eines Nerven des Armes und der Hand mit epineuraler Naht	25.2X.19 ↔	Partielle Glossektomie, transoraler Zugang, mit sonstiger Rekonstruktion
04.79.14 ↔	Transplantation sowie Transposition von Nerven des Rumpfes und der unteren Extremität mit epineuraler Naht	25.2X.20 ↔	Partielle Glossektomie, transmandibulärer Zugang, n.n.bez.
04.79.19 ↔	Transplantation sowie Transposition eines sonstigen Nervens mit epineuraler Naht	25.2X.21 ↔	Partielle Glossektomie, transmandibulärer Zugang, ohne Rekonstruktion
04.79.20 ↔	Transplantation sowie Transposition eines Nerven mit interfazikulärer Naht	25.2X.22 ↔	Partielle Glossektomie, transmandibulärer Zugang, Rekonstruktion mit lokaler Schleimhaut
04.79.21 ↔	Transplantation sowie Transposition eines extrakraniellen Hirnnerven mit interfazikulärer Naht	25.2X.23 ↔	Partielle Glossektomie, transmandibulärer Zugang, Rekonstruktion mit myokutanem Lappen
04.79.22 ↔	Transplantation sowie Transposition des Plexus brachialis mit interfazikulärer Naht	25.2X.24 ↔	Partielle Glossektomie, transmandibulärer Zugang, Rekonstruktion mit freiem mikrovaskulär-anastomosierten Transplantat
04.79.23 ↔	Transplantation sowie Transposition von Nerven der Schulter mit interfazikulärer Naht	25.2X.29 ↔	Partielle Glossektomie, transmandibulärer Zugang, mit sonstiger Rekonstruktion
04.79.24 ↔	Transplantation sowie Transposition eines Nerven des Armes und der Hand mit interfazikulärer Naht	25.2X.30 ↔	Pelviglossektomie, transoraler Zugang, n.n.bez.
04.79.25 ↔	Transplantation sowie Transposition von Nerven des Rumpfes und der unteren Extremität mit interfazikulärer Naht	25.2X.31 ↔	Pelviglossektomie, transoraler Zugang, ohne Rekonstruktion
04.79.29 ↔	Transplantation sowie Transposition eines sonstigen Nerven mit interfazikulärer Naht	25.2X.32 ↔	Pelviglossektomie, transoraler Zugang, Rekonstruktion mit lokaler Schleimhaut
07.62 ↔	Partielle Exzision an der Hypophyse, transsphenoidaler Zugang	25.2X.33 ↔	Pelviglossektomie, transoraler Zugang, Rekonstruktion mit myokutanem Lappen
07.65 ↔	Totale Exzision der Hypophyse, transsphenoidaler Zugang	25.2X.34 ↔	Pelviglossektomie, transoraler Zugang, Rekonstruktion mit freiem mikrovaskulär-anastomosierten Transplantat
16.51.00 ↔	Exenteration der Orbita mit Entfernen benachbarter Strukturen, n.n.bez.	25.2X.39 ↔	Pelviglossektomie, transoraler Zugang, mit sonstiger Rekonstruktion
16.51.10 ↔	Exenteration der Orbita mit Entfernen benachbarter Strukturen, mit Erhalt der Lidhaut	25.2X.40 ↔	Pelviglossektomie, transmandibulärer Zugang, n.n.bez.
16.51.11 ↔	Exenteration der Orbita mit Entfernen benachbarter Strukturen, ohne Erhalt der Lidhaut	25.2X.41 ↔	Pelviglossektomie, transmandibulärer Zugang, ohne Rekonstruktion
16.51.99 ↔	Exenteration der Orbita mit Entfernen benachbarter Strukturen, sonstige	25.2X.42 ↔	Pelviglossektomie, transmandibulärer Zugang, Rekonstruktion mit lokaler Schleimhaut
16.52.00 ↔	Exenteration der Orbita mit therapeutischem Entfernen von Orbitaknochen, n.n.bez.	25.2X.43 ↔	Pelviglossektomie, transmandibulärer Zugang, Rekonstruktion mit myokutanem Lappen
16.52.10 ↔	Exenteration der Orbita mit therapeutischem Entfernen von Orbitaknochen, mit Erhalt der Lidhaut	25.2X.44 ↔	Pelviglossektomie, transmandibulärer Zugang, Rekonstruktion mit freiem mikrovaskulär-anastomosierten Transplantat
		25.2X.49 ↔	Pelviglossektomie, transmandibulärer Zugang, mit sonstiger Rekonstruktion

25.2X.50 ↔ Pelviglossomandibulektomie, n.n.bez.	25.3X.54 ↔ Vollständige Pelviglossomandibulektomie, Rekonstruktion mit freiem mikrovaskulär-anastomosierten Transplantat
25.2X.51 ↔ Pelviglossomandibulektomie, ohne Rekonstruktion	25.3X.59 ↔ Vollständige Pelviglossomandibulektomie, mit sonstiger Rekonstruktion
25.2X.52 ↔ Pelviglossomandibulektomie, Rekonstruktion mit lokaler Schleimhaut	25.4X.00 ↔ Radikale Glossektomie, n.n.bez.
25.2X.53 ↔ Pelviglossomandibulektomie, Rekonstruktion mit myokutanem Lappen	25.4X.10 ↔ Radikale Glossektomie, transoraler Zugang, n.n.bez.
25.2X.54 ↔ Pelviglossomandibulektomie, Rekonstruktion mit freiem mikrovaskulär-anastomosierten Transplantat	25.4X.11 ↔ Radikale Glossektomie, transoraler Zugang, ohne Rekonstruktion
25.2X.59 ↔ Pelviglossomandibulektomie, mit sonstiger Rekonstruktion	25.4X.12 ↔ Radikale Glossektomie, transoraler Zugang, Rekonstruktion mit lokaler Schleimhaut
25.3X.00 ↔ Vollständige Glossektomie, n.n.bez.	25.4X.13 ↔ Radikale Glossektomie, transoraler Zugang, Rekonstruktion mit myokutanem Lappen
25.3X.09 ↔ Vollständige Glossektomie, sonstige	25.4X.14 ↔ Radikale Glossektomie, transoraler Zugang, Rekonstruktion mit freiem mikrovaskulär-anastomosierten Transplantat
25.3X.10 ↔ Vollständige Glossektomie, transoraler Zugang, n.n.bez.	25.4X.19 ↔ Radikale Glossektomie, transoraler Zugang, mit sonstiger Rekonstruktion
25.3X.11 ↔ Vollständige Glossektomie, transoraler Zugang, ohne Rekonstruktion	25.4X.20 ↔ Radikale Glossektomie, transmandibulärer Zugang, n.n.bez.
25.3X.12 ↔ Vollständige Glossektomie, transoraler Zugang, Rekonstruktion mit lokaler Schleimhaut	25.4X.21 ↔ Radikale Glossektomie, transmandibulärer Zugang, ohne Rekonstruktion
25.3X.13 ↔ Vollständige Glossektomie, transoraler Zugang, Rekonstruktion mit myokutanem Lappen	25.4X.22 ↔ Radikale Glossektomie, transmandibulärer Zugang, Rekonstruktion mit lokaler Schleimhaut
25.3X.14 ↔ Vollständige Glossektomie, transoraler Zugang, Rekonstruktion mit freiem mikrovaskulär-anastomosierten Transplantat	25.4X.23 ↔ Radikale Glossektomie, transmandibulärer Zugang, Rekonstruktion mit myokutanem Lappen
25.3X.19 ↔ Vollständige Glossektomie, transoraler Zugang, mit sonstiger Rekonstruktion	25.4X.24 ↔ Radikale Glossektomie, transmandibulärer Zugang, Rekonstruktion mit freiem mikrovaskulär-anastomosierten Transplantat
25.3X.20 ↔ Vollständige Glossektomie, transmandibulärer Zugang, n.n.bez.	25.4X.29 ↔ Radikale Glossektomie, transmandibulärer Zugang, mit sonstiger Rekonstruktion
25.3X.21 ↔ Vollständige Glossektomie, transmandibulärer Zugang, ohne Rekonstruktion	25.4X.30 ↔ Radikale Pelviglossektomie, transoraler Zugang, n.n.bez.
25.3X.22 ↔ Vollständige Glossektomie, transmandibulärer Zugang, Rekonstruktion mit lokaler Schleimhaut	25.4X.31 ↔ Radikale Pelviglossektomie, transoraler Zugang, ohne Rekonstruktion
25.3X.23 ↔ Vollständige Glossektomie, transmandibulärer Zugang, Rekonstruktion mit myokutanem Lappen	25.4X.32 ↔ Radikale Pelviglossektomie, transoraler Zugang, Rekonstruktion mit lokaler Schleimhaut
25.3X.24 ↔ Vollständige Glossektomie, transmandibulärer Zugang, Rekonstruktion mit freiem mikrovaskulär-anastomosierten Transplantat	25.4X.33 ↔ Radikale Pelviglossektomie, transoraler Zugang, Rekonstruktion mit myokutanem Lappen
25.3X.29 ↔ Vollständige Glossektomie, transmandibulärer Zugang, mit sonstiger Rekonstruktion	25.4X.34 ↔ Radikale Pelviglossektomie, transoraler Zugang, Rekonstruktion mit freiem mikrovaskulär-anastomosierten Transplantat
25.3X.30 ↔ Vollständige Pelviglossektomie, transoraler Zugang, n.n.bez.	25.4X.39 ↔ Radikale Pelviglossektomie, transoraler Zugang, mit sonstiger Rekonstruktion
25.3X.31 ↔ Vollständige Pelviglossektomie, transoraler Zugang, ohne Rekonstruktion	25.4X.40 ↔ Radikale Pelviglossektomie, transmandibulärer Zugang, n.n.bez.
25.3X.32 ↔ Vollständige Pelviglossektomie, transoraler Zugang, Rekonstruktion mit lokaler Schleimhaut	25.4X.41 ↔ Radikale Pelviglossektomie, transmandibulärer Zugang, ohne Rekonstruktion
25.3X.33 ↔ Vollständige Pelviglossektomie, transoraler Zugang, Rekonstruktion mit myokutanem Lappen	25.4X.42 ↔ Radikale Pelviglossektomie, transmandibulärer Zugang, Rekonstruktion mit lokaler Schleimhaut
25.3X.34 ↔ Vollständige Pelviglossektomie, transoraler Zugang, Rekonstruktion mit freiem mikrovaskulär-anastomosierten Transplantat	25.4X.43 ↔ Radikale Pelviglossektomie, transmandibulärer Zugang, Rekonstruktion mit myokutanem Lappen
25.3X.39 ↔ Vollständige Pelviglossektomie, transoraler Zugang, mit sonstiger Rekonstruktion	25.4X.44 ↔ Radikale Pelviglossektomie, transmandibulärer Zugang, Rekonstruktion mit freiem mikrovaskulär-anastomosierten Transplantat
25.3X.40 ↔ Vollständige Pelviglossektomie, transmandibulärer Zugang, n.n.bez.	25.4X.49 ↔ Radikale Pelviglossektomie, transmandibulärer Zugang, mit sonstiger Rekonstruktion
25.3X.41 ↔ Vollständige Pelviglossektomie, transmandibulärer Zugang, ohne Rekonstruktion	25.4X.50 ↔ Radikale Pelviglossomandibulektomie, n.n.bez.
25.3X.42 ↔ Vollständige Pelviglossektomie, transmandibulärer Zugang, Rekonstruktion mit lokaler Schleimhaut	25.4X.51 ↔ Radikale Pelviglossomandibulektomie, ohne Rekonstruktion
25.3X.43 ↔ Vollständige Pelviglossektomie, transmandibulärer Zugang, Rekonstruktion mit myokutanem Lappen	25.4X.52 ↔ Radikale Pelviglossomandibulektomie, Rekonstruktion mit lokaler Schleimhaut
25.3X.44 ↔ Vollständige Pelviglossektomie, transmandibulärer Zugang, Rekonstruktion mit freiem mikrovaskulär-anastomosierten Transplantat	25.4X.53 ↔ Radikale Pelviglossomandibulektomie, Rekonstruktion mit myokutanem Lappen
25.3X.49 ↔ Vollständige Pelviglossektomie, transmandibulärer Zugang, mit sonstiger Rekonstruktion	25.4X.54 ↔ Radikale Pelviglossomandibulektomie, Rekonstruktion mit freiem mikrovaskulär-anastomosierten Transplantat
25.3X.50 ↔ Vollständige Pelviglossomandibulektomie, n.n.bez.	25.4X.59 ↔ Radikale Pelviglossomandibulektomie, mit sonstiger Rekonstruktion
25.3X.51 ↔ Vollständige Pelviglossomandibulektomie, ohne Rekonstruktion	25.4X.99 ↔ Radikale Glossektomie, sonstige
25.3X.52 ↔ Vollständige Pelviglossomandibulektomie, Rekonstruktion mit lokaler Schleimhaut	
25.3X.53 ↔ Vollständige Pelviglossomandibulektomie, Rekonstruktion mit myokutanem Lappen	

27.32.00 ↔	Ausgedehnte Exzision oder Destruktion von Läsion oder Gewebe am knöchernen Gaumen, n.n.bez.	30.3X.11 ↔	Vollständige Laryngektomie, Rekonstruktion mit lokaler Schleimhaut
27.32.10 ↔	Totale transorale Exstirpation von Läsion oder Gewebe am knöchernen Gaumen	30.3X.12 ↔	Vollständige Laryngektomie, Rekonstruktion mit nicht vaskularisiertem Transplantat
27.32.11 ↔	Radikale transmandibuläre Exzision [En-bloc-Resektion] von Läsion oder Gewebe am knöchernen Gaumen	30.3X.13 ↔	Vollständige Laryngektomie, Rekonstruktion mit gestieltem regionalen Lappen
27.32.12 ↔	Radikale transfazial Exzision [En-bloc-Resektion] von Läsion oder Gewebe am knöchernen Gaumen	30.3X.14 ↔	Vollständige Laryngektomie, Rekonstruktion mit gestieltem Fernlappen
27.32.99 ↔	Ausgedehnte Exzision oder Destruktion von Läsion oder Gewebe am knöchernen Gaumen, sonstige	30.3X.15 ↔	Vollständige Laryngektomie, Rekonstruktion mit freiem mikrovaskulär-anastomosierten Transplantat
27.57.10 ↔	Anbringen eines freien mikrovaskulär-anastomosierten Transplantats an Lippe und Mund	30.3X.16 ↔	Vollständige Laryngektomie, Rekonstruktion mit freiem Darmtransplantat
27.57.11 ↔	Anbringen eines gestielten Fernlappens an Lippe und Mund	30.3X.17 ↔	Vollständige Laryngektomie, Rekonstruktion mit Magenhochzug
27.57.99 ↔	Anbringen eines gestielten oder freien Lappens an Lippe und Mund, sonstige	30.3X.19 ↔	Vollständige Laryngektomie, sonstige Rekonstruktion
27.58 ↔	Revision eines gestielten oder freien Lappens oder freien Hauttransplantates an Lippe und Mund	30.3X.99 ↔	Vollständige Laryngektomie, sonstige
27.59.20 ↔	Kleinflächige Weichteildeckung durch kultivierte Keratinozyten an der Lippe	30.4X.00 ↔	Radikale Laryngektomie, n.n.bez.
27.59.21 ↔	Grossflächige Weichteildeckung durch kultivierte Keratinozyten an der Lippe	30.4X.10 ↔	Radikale Laryngektomie, mit Pharyngektomie, ohne Rekonstruktion
27.59.30 ↔	Kleinflächige temporäre Weichteildeckung durch Kombination mehrerer Verfahren an der Lippe	30.4X.11 ↔	Radikale Laryngektomie, mit Pharyngektomie, Rekonstruktion mit lokaler Schleimhaut
27.59.31 ↔	Grossflächige temporäre Weichteildeckung durch Kombination mehrerer Verfahren an der Lippe	30.4X.12 ↔	Radikale Laryngektomie, mit Pharyngektomie, Rekonstruktion mit nicht vaskularisiertem Transplantat
27.59.40 ↔	Sonstige plastische Rekonstruktion an Lippe und Mund mit freiem mikrovaskulär-anastomosierten Transplantat	30.4X.13 ↔	Radikale Laryngektomie, mit Pharyngektomie, Rekonstruktion mit gestieltem regionalen Lappen
27.59.41 ↔	Sonstige plastische Rekonstruktion an Lippe und Mund mit gestieltem Fernlappen	30.4X.14 ↔	Radikale Laryngektomie, mit Pharyngektomie, Rekonstruktion mit gestieltem Lappen
27.59.60 ↔	Einsetzen eines Gewebeexpanders an der Lippe	30.4X.15 ↔	Radikale Laryngektomie, mit Pharyngektomie, Rekonstruktion mit freiem mikrovaskulär-anastomosierten Transplantat
27.59.99 ↔	Sonstige plastische Rekonstruktion an Lippe und Mund, sonstige	30.4X.16 ↔	Radikale Laryngektomie, mit Pharyngektomie, Rekonstruktion mit freiem Darmtransplantat
29.33.00 ↔	(Partielle) Pharyngektomie, n.n.bez.	30.4X.17 ↔	Radikale Laryngektomie, mit Pharyngektomie, Rekonstruktion mit Magenhochzug
29.33.10 ↔	Partielle Pharyngektomie, ohne Rekonstruktion	30.4X.19 ↔	Radikale Laryngektomie, mit Pharyngektomie, sonstige Rekonstruktion
29.33.11 ↔	Partielle Pharyngektomie, Rekonstruktion mit gestieltem regionalen oder Fernlappen	30.4X.20 ↔	Radikale Laryngektomie, mit Pharyngektomie sowie Schilddrüsenresektion, ohne Rekonstruktion
29.33.12 ↔	Partielle Pharyngektomie, Rekonstruktion mit freiem mikrovaskulär-anastomosierten Transplantat	30.4X.21 ↔	Radikale Laryngektomie, mit Pharyngektomie sowie Schilddrüsenresektion, Rekonstruktion mit lokaler Schleimhaut
29.33.20 ↔	Totale Pharyngektomie, Rekonstruktion mit gestieltem regionalen oder Fernlappen	30.4X.22 ↔	Radikale Laryngektomie, mit Pharyngektomie sowie Schilddrüsenresektion, Rekonstruktion mit nicht vaskularisiertem Transplantat
29.33.21 ↔	Totale Pharyngektomie, Rekonstruktion mit freiem mikrovaskulär-anastomosierten Transplantat, freiem Darmtransplantat oder Magenhochzug	30.4X.23 ↔	Radikale Laryngektomie, mit Pharyngektomie sowie Schilddrüsenresektion, Rekonstruktion mit gestieltem regionalen Lappen
29.33.99 ↔	(Partielle) Pharyngektomie, sonstige	30.4X.24 ↔	Radikale Laryngektomie, mit Pharyngektomie sowie Schilddrüsenresektion, Rekonstruktion mit gestieltem Lappen
29.4X.10 ↔	Plastische Rekonstruktion am Pharynx, mit lokaler Schleimhaut oder freiem Hautlappen	30.4X.25 ↔	Radikale Laryngektomie, mit Pharyngektomie sowie Schilddrüsenresektion, Rekonstruktion mit freiem mikrovaskulär-anastomosierten Transplantat
29.4X.11 ↔	Plastische Rekonstruktion am Pharynx, mit gestieltem myokutanen Lappen	30.4X.26 ↔	Radikale Laryngektomie, mit Pharyngektomie sowie Schilddrüsenresektion, Rekonstruktion mit freiem Darmtransplantat
29.4X.12 ↔	Plastische Rekonstruktion am Pharynx, mit mikrovaskulär anastomosiertem Transplantat, Darmtransplantat oder Magenhochzug	30.4X.27 ↔	Radikale Laryngektomie, mit Pharyngektomie sowie Schilddrüsenresektion, Rekonstruktion mit Magenhochzug
29.4X.99 ↔	Plastische Rekonstruktion am Pharynx, sonstige	30.4X.29 ↔	Radikale Laryngektomie, mit Pharyngektomie sowie Schilddrüsenresektion, sonstige Rekonstruktion
30.1X.00 ↔	Hemilaryngektomie, n.n.bez.	30.4X.99 ↔	Radikale Laryngektomie, sonstige
30.1X.10 ↔	Hemilaryngektomie, supraglottisch horizontal	31.69.10 ↔	Laryngoplastik, n.n.bez.
30.1X.11 ↔	Hemilaryngektomie, supraglottisch mit Zungengrundresektion	31.69.11 ↔	Medialisierung Laryngoplastik, n.n.bez.
30.1X.99 ↔	Hemilaryngektomie, sonstige	31.69.12 ↔	Medialisierung Laryngoplastik, Thyroplastik Typ I
30.29.00 ↔	Sonstige partielle Laryngektomie, n.n.bez.	31.69.14 ↔	Medialisierung Laryngoplastik, externer Zugang
30.29.10 ↔	Cricohyoidoepiglottopexie [CHEP]	31.69.20 ↔	Erweiterungsplastik der Glottis (endolaryngeal)
30.29.11 ↔	Cricohyoidopexie [CHP]	31.69.30 ↔	Cricothyroidopexie
30.29.20 ↔	Partielle Larynx-Pharynx-Resektion	31.69.31 ↔	Arytenoidopexie
30.29.21 ↔	Partielle Laryngektomie frontale (Huet)		
30.29.22 ↔	Partielle Laryngektomie frontolaterale (Leroux-Robert)		
30.29.30 ↔	Arytenoidektomie		
30.29.99 ↔	Sonstige partielle Laryngektomie, sonstige		
30.3X.00 ↔	Vollständige Laryngektomie, n.n.bez.		
30.3X.10 ↔	Vollständige Laryngektomie, ohne Rekonstruktion		

31.69.40 ↔	Konstruktion / Revision einer Neoglottis	76.41.00 ↔	Totale Mandibulektomie mit gleichzeitiger Rekonstruktion, n.n.bez.
31.69.41 ↔	Plastische Rekonstruktion des Larynx	76.41.10 ↔	Totale Mandibulektomie mit gleichzeitiger Rekonstruktion, Rekonstruktion mit mikrovaskulär- anastomosiertem Transplantat
31.69.42 ↔	Plastische Rekonstruktion einer Stimmrinne	76.41.99 ↔	Totale Mandibulektomie mit gleichzeitiger Rekonstruktion, sonstige
31.69.99 ↔	Sonstige plastische Rekonstruktion am Larynx, sonstige	76.42 ↔	Sonstige totale Mandibulektomie
38.01 ↔	Inzision von intrakraniellen Gefässen	76.43.00 ↔	Sonstige Rekonstruktion der Mandibula, n.n.bez.
38.31 ↔	Resektion von intrakraniellen Gefässen mit Anastomose	76.43.10 ↔	Sonstige Rekonstruktion der Mandibula mit mikrovaskulär-anastomosiertem Transplantat
38.61 ↔	Sonstige Exzision von intrakraniellen Gefässen	76.43.11 ↔	Einsetzen eines CAD-Implantats an Mandibula, zur plastischen Rekonstruktion eines einfachen Defekts
38.81 ↔	Sonstiger chirurgischer Verschluss von intrakraniellen Gefässen	76.43.12 ↔	Einsetzen eines CAD-Implantats an Mandibula, zur plastischen Rekonstruktion eines grossen oder komplexen Defekts
40.43.11 ↔	Selektive (funktionelle) Neck dissection, supraomohyoid (Region I-III)	76.43.99 ↔	Sonstige Rekonstruktion der Mandibula, sonstige
40.43.12 ↔	Selektive (funktionelle) Neck dissection, lateral (Region II-IV)	76.44.00 ↔	Totale Ostektomie an anderen Gesichtsschädelknochen mit gleichzeitiger Rekonstruktion, n.n.bez.
40.43.13 ↔	Selektive (funktionelle) Neck dissection, anterolateral (Region I-IV)	76.44.10 ↔	Totale Ostektomie an anderen Gesichtsschädelknochen, Rekonstruktion mit mikrovaskulär-anastomosiertem Transplantat
40.43.14 ↔	Selektive (funktionelle) Neck dissection, posterolateral (Region II-V)	76.44.11 ↔	Totale Ostektomie an anderen Gesichtsschädelknochen, Rekonstruktion mit nicht vaskularisiertem Transplantat
40.43.15 ↔	Selektive (funktionelle) Neck dissection, zentral (Region VI)	76.44.19 ↔	Totale Ostektomie an anderen Gesichtsschädelknochen mit sonstiger Rekonstruktion
40.44 ↔	Radikale Neck dissection	76.44.99 ↔	Totale Ostektomie an anderen Gesichtsschädelknochen mit gleichzeitiger Rekonstruktion, sonstige
40.45 ↔	Erweiterte radikale Neck dissection	76.45 ↔	Sonstige totale Ostektomie an anderen Gesichtsschädelknochen
40.49 ↔	Neck dissection, sonstige	76.46.00 ↔	Sonstige Rekonstruktion an anderen Gesichtsschädelknochen, n.n.bez.
42.42.00 ↔	Totale Ösophagektomie, n.n.bez.	76.46.10 ↔	Sonstige Rekonstruktion an anderen Gesichtsschädelknochen mit mikrovaskulär- anastomosiertem Transplantat
42.42.10 ↔	Totale Ösophagektomie, ohne Wiederherstellung der Kontinuität	76.46.99 ↔	Sonstige Rekonstruktion an anderen Gesichtsschädelknochen, sonstige
42.42.20 ↔	Totale Ösophagektomie, mit Wiederherstellung der Kontinuität, transmediastinal	76.5X.00 ↔	Temporomandibuläre Arthroplastik, n.n.bez.
42.42.21 ↔	Totale Ösophagektomie, mit Wiederherstellung der Kontinuität, thorakoabdominal	76.5X.10 ↔	Kondylektomie am Kiefergelenk mit Rekonstruktion
42.42.29 ↔	Totale Ösophagektomie, mit Wiederherstellung der Kontinuität, sonstiger Zugang	76.5X.19 ↔	Sonstige Kondylektomie am Kiefergelenk
42.42.99 ↔	Totale Ösophagektomie, sonstige	76.5X.20 ↔	Diskoplastik am Kiefergelenk mit Rekonstruktion
76.01 ↔	Sequestrektomie an Gesichtsschädelknochen	76.5X.29 ↔	Sonstige Diskoplastik am Kiefergelenk
76.09.10 ↔	Reosteotomie nach Frakturposition	76.5X.30 ↔	Exstirpation des Discus articularis am Kiefergelenk mit Rekonstruktion
76.2X.00 ↔	Lokale Exzision oder Destruktion von Läsion und Gewebe an Gesichtsschädelknochen, n.n.bez.	76.5X.39 ↔	Sonstige Exstirpation des Discus articularis am Kiefergelenk
76.2X.10 ↔	Dekortikation eines Gesichtsschädelknochens	76.5X.40 ↔	Resektion am Tuberculum articulare des Kiefergelenks
76.2X.11 ↔	Exzision von periostalem Gewebe an Gesichtsschädelknochen	76.5X.41 ↔	Plastische Rekonstruktion am Kiefergelenk
76.2X.12 ↔	Abtragung (modellierende Osteotomie) an Gesichtsschädelknochen	76.5X.42 ↔	Gelenkstabilisierung (bewegungseinschränkend) des Kiefergelenks
76.2X.20 ↔	Destruktion von Läsion und Gewebe an Gesichtsschädelknochen	76.5X.50 ↔	Arthroskopische Entfernung eines freien Gelenkkörpers am Kiefergelenk
76.2X.31 ↔	Knochenentnahme an Gesichtsschädelknochen zur Transplantation	76.5X.59 ↔	Sonstige Entfernung eines freien Gelenkkörpers am Kiefergelenk
76.2X.99 ↔	Lokale Exzision oder Destruktion von Läsion und Gewebe an Gesichtsschädelknochen, sonstige	76.5X.60 ↔	Implantation einer Endoprothese am Kiefergelenk
76.31.00 ↔	Partielle Mandibulektomie, n.n.bez.	76.5X.61 ↔	Wechsel einer Endoprothese am Kiefergelenk
76.31.10 ↔	Partielle Mandibulektomie ohne Rekonstruktion	76.5X.70 ↔	Implantation einer Totalendoprothese am Kiefergelenk mit vorgefertigten Komponenten
76.31.20 ↔	Partielle Mandibulektomie mit Rekonstruktion mit mikrovaskulär-anastomosiertem Transplantat	76.5X.71 ↔	Implantation einer Totalendoprothese am Kiefergelenk mit CAD-CAM gefertigten Komponenten
76.31.21 ↔	Partielle Mandibulektomie mit Kontinuitätsdurchtrennung sowie alloplastischer Rekonstruktion	76.5X.90 ↔	Sonstige temporomandibuläre Arthroplastik oder Diskoplastik am Kiefergelenk
76.31.29 ↔	Partielle Mandibulektomie mit sonstiger Rekonstruktion	76.5X.99 ↔	Temporomandibuläre Arthroplastik, sonstige
76.31.99 ↔	Partielle Mandibulektomie, sonstige	76.61.00 ↔	Geschlossene Osteoplastik [Osteotomie] am Ramus mandibulae, n.n.bez.
76.39.00 ↔	Partielle Ostektomie an anderen Gesichtsschädelknochen, n.n.bez.		
76.39.10 ↔	Partielle Ostektomie an anderen Gesichtsschädelknochen, Rekonstruktion mit mikrovaskulär-anastomosiertem Transplantat		
76.39.11 ↔	Partielle Ostektomie an anderen Gesichtsschädelknochen, Rekonstruktion von Weich- und Hartgewebe		
76.39.19 ↔	Partielle Ostektomie an anderen Gesichtsschädelknochen, sonstige Rekonstruktion		
76.39.99 ↔	Partielle Ostektomie an anderen Gesichtsschädelknochen, sonstige		

76.61.10 ↔ Geschlossene Osteoplastik [Osteotomie] am Ramus mandibulae, ohne Distraction	76.69.30 ↔ Osteotomie zur Verlagerung des Mittelgesichts in der Le-Fort-III-Ebene mit Distraction
76.61.20 ↔ Geschlossene Osteoplastik [Osteotomie] am Ramus mandibulae, mit Distraction	76.69.40 ↔ Osteotomie zur Verlagerung des Mittelgesichts in der Le-Fort-III-Ebene, kombiniert mit Le-Fort-I-Ebene mit Distraction
76.61.99 ↔ Geschlossene Osteoplastik [Osteotomie] am Ramus mandibulae, sonstige	76.69.90 ↔ Sonstige Osteotomie zur Verlagerung des Mittelgesichts
76.62.00 ↔ Offene Osteoplastik [Osteotomie] am Ramus mandibulae, n.n.bez.	76.70 ↔ Reposition einer Gesichtsschädelfraktur, n.n.bez.
76.62.10 ↔ Offene Osteoplastik [Osteotomie] am Ramus mandibulae, ohne Distraction	76.72 ↔ Offene Reposition einer Jochbein- und Jochbogenfraktur
76.62.20 ↔ Offene Osteoplastik [Osteotomie] am Ramus mandibulae, mit Distraction	76.74 ↔ Offene Reposition einer Maxillafraktur
76.62.99 ↔ Offene Osteoplastik [Osteotomie] am Ramus mandibulae, sonstige	76.76.00 ↔ Offene Reposition einer Mandibulafraktur, n.n.bez.
76.63.00 ↔ Osteoplastik [Osteotomie] am Corpus mandibulae, n.n.bez.	76.76.10 ↔ Offene Reposition einer Einfachfraktur des Corpus mandibulae
76.63.10 ↔ Osteoplastik [Osteotomie] im seitlichen Alveolarkambereich oder mit frontaler Kontinuitätsdurchtrennung der Mandibula ohne Distraction	76.76.11 ↔ Offene Reposition einer Mehrfachfraktur des Corpus mandibulae
76.63.11 ↔ Osteoplastik [Osteotomie] im frontalen Alveolarkambereich oder mit Kontinuitätsdurchtrennung am horizontalen Mandibulaast ohne Distraction	76.76.20 ↔ Offene Reposition (von aussen) einer Einfach- oder Mehrfachfraktur des Ramus mandibulae
76.63.12 ↔ Osteoplastik [Osteotomie] zur Kinnverlagerung ohne Distraction	76.76.21 ↔ Offene Reposition (transoral) einer Einfach- oder Mehrfachfraktur des Ramus mandibulae
76.63.20 ↔ Verlagerung des Alveolarfortsatzes durch horizontale Distraction nach Osteotomie	76.76.30 ↔ Offene Reposition (transoral oder von aussen) einer Fraktur des Processus articularis mandibulae
76.63.21 ↔ Verlagerung der Mandibula durch Distraction nach Osteotomie im horizontalen Mandibulaast	76.76.99 ↔ Offene Reposition einer Mandibulafraktur, sonstige
76.63.99 ↔ Osteoplastik [Osteotomie] am Corpus mandibulae, sonstige	76.77.00 ↔ Offene Reposition einer Processus alveolaris-Fraktur, n.n.bez.
76.64 ↔ Sonstige orthognathische Chirurgie an der Mandibula	76.77.10 ↔ Offene Reposition einer Processus alveolaris-Fraktur der Maxilla
76.65.00 ↔ Segmentale Osteoplastik [Osteotomie] der Maxilla, n.n.bez.	76.77.11 ↔ Offene Reposition einer Processus alveolaris-Fraktur der Mandibula
76.65.10 ↔ Segmentale Osteoplastik [Osteotomie] der Maxilla, ohne Distraction	76.77.99 ↔ Offene Reposition einer Processus alveolaris-Fraktur, sonstige
76.65.20 ↔ Osteotomie der Maxilla im frontalen Alveolarkambereich, mit Distraction	76.78.11 ↔ Endoskopische Reposition einer Stirnhöhlenvorderwandfraktur
76.65.21 ↔ Osteotomie der Maxilla im seitlichen Alveolarkambereich, mit Distraction	76.78.21 ↔ Endoskopische Reposition einer Orbitafraktur
76.65.22 ↔ Osteotomie der Maxilla im frontalen sowie seitlichen Alveolarkambereich in mehreren Segmenten, mit Distraction	76.79.00 ↔ Sonstige offene Reposition einer Gesichtsschädelfraktur, n.n.bez.
76.65.99 ↔ Segmentale Osteoplastik [Osteotomie] der Maxilla, sonstige	76.79.10 ↔ Sonstige offene Reposition einer Fraktur des Orbitadaches
76.66.00 ↔ Totale Osteoplastik [Osteotomie] der Maxilla, n.n.bez.	76.79.11 ↔ Sonstige offene Reposition einer Fraktur der lateralen Orbitawand
76.66.10 ↔ Totale Osteoplastik [Osteotomie] der Maxilla ohne Distraction	76.79.19 ↔ Sonstige offene Reposition einer sonstigen Orbitafraktur
76.66.20 ↔ Osteotomie der Maxilla in der Le-Fort-I-Ebene in einem Stück mit Distraction	76.79.20 ↔ Sonstige offene Reposition einer Stirnhöhlenwandfraktur
76.66.21 ↔ Osteotomie der Maxilla in der Le-Fort-I-Ebene in zwei Stücken mit Distraction	76.79.30 ↔ Sonstige offene Reposition einer nasoethmoidalen Mittelgesichtsfraktur
76.66.22 ↔ Osteotomie der Maxilla in der Le-Fort-I-Ebene in drei oder mehr Stücken mit Distraction	76.79.31 ↔ Sonstige offene Reposition einer zentrolateralen Mittelgesichtsfraktur
76.66.30 ↔ Plastische Rekonstruktion sowie Augmentation der Maxilla durch totale Auflagerungsplastik	76.79.39 ↔ Sonstige offene Reposition einer sonstigen lateralen Mittelgesichtsfraktur
76.66.99 ↔ Totale Osteoplastik [Osteotomie] der Maxilla, sonstige	76.79.40 ↔ Sonstige offene Reposition kombinierter Mittelgesichtsfrakturen (Mehrfachfraktur)
76.67 ↔ Reduktionsgenioplastik	76.79.99 ↔ Sonstige offene Reposition einer Gesichtsschädelfraktur, sonstige
76.68 ↔ Augmentationsgenioplastik	76.91.00 ↔ Knochentransplantat an Gesichtsschädelknochen, n.n.bez.
76.69.10 ↔ Osteotomie zur Verlagerung des Mittelgesichts in der Le-Fort-II- oder Le-Fort-III-Ebene ohne Distraction	76.91.10 ↔ Transplantat an Gesichtsschädelknochen
76.69.20 ↔ Osteotomie zur Verlagerung des Mittelgesichts in der Le-Fort-II-Ebene mit Distraction	76.91.11 ↔ Knochentransplantat an Gesichtsschädelknochen, gefässgestielt
76.69.21 ↔ Osteotomie zur Verlagerung des Mittelgesichts in der Le-Fort-II-Ebene, kombiniert mit anderer Osteotomie mit Distraction	76.91.99 ↔ Knochentransplantat an Gesichtsschädelknochen, sonstige
	76.92.20 ↔ Einsetzen von CAD-Implantat an Gesichtsschädel ohne Beteiligung des Hirnschädels, bis zu 2 Regionen
	76.92.21 ↔ Einsetzen von CAD-Implantat an Gesichtsschädel ohne Beteiligung des Hirnschädels, ab 3 Regionen
	76.92.30 ↔ Einsetzen eines CAD-Implantats an Maxilla, zur plastischen Rekonstruktion eines einfachen Defekts
	76.92.31 ↔ Einsetzen eines CAD-Implantats an Maxilla, zur plastischen Rekonstruktion eines grossen oder komplexen Defekts

76.94 ↔	Offene Reposition einer Kiefergelenksluxation	78.59.40 ↔	Revision von Osteosynthesematerial ohne Materialersatz an Phalangen des Fusses
78.19.90 ↔	Geschlossene Reposition einer Fraktur sonstiger bezeichneter Knochen mit Knochenfixation durch Fixateur externe	78.59.90 ↔	Revision von Osteosynthesematerial ohne Materialersatz an anderen näher bezeichneten Knochen, ausser Gesichtsschädelknochen
78.19.91 ↔	Offene Reposition einer Fraktur sonstiger bezeichneter Knochen mit Knochenfixation durch Fixateur externe	78.59.99 ↔	Innere Knochenfixation ohne Reposition der Fraktur an anderen näher bezeichneten Knochen, ausser Gesichtsschädelknochen, sonstige
78.19.99 ↔	Anlegen eines Fixateur externe an andere näher bezeichnete Knochen, ausser Gesichtsschädelknochen (Inkl. Reposition von Frakturen), sonstige	84.53.00 ↔	Implantation von interner Verlängerungsvorrichtung der Extremitäten mit kinetischer Traktion, n.n.bez.
78.58.10 ↔	Revision von Osteosynthesematerial ohne Materialersatz an Tarsalia und Metatarsalia	84.53.10 ↔	Implantation eines nicht motorisierten internen Verlängerungs- oder Knochentransportsystem
78.58.99 ↔	Innere Knochenfixation ohne Reposition der Fraktur an Tarsalia und Metatarsalia, sonstige	84.53.11 ↔	Implantation eines motorisierten internen Verlängerungs- oder Knochentransportsystem
78.59.00 ↔	Innere Knochenfixation ohne Reposition der Fraktur an anderen näher bezeichneten Knochen, ausser Gesichtsschädelknochen, n.n.bez.	84.53.99 ↔	Implantation von interner Verlängerungsvorrichtung der Extremitäten mit kinetischer Traktion, sonstige
		84.54 ↔	Implantation von sonstiger internen Verlängerungsvorrichtung der Extremitäten

DRG J09**Eingriffe bei Sinus pilonidalis und perianal**

Mindestens eine Prozedur in Tabelle J09-1

DRG J09A**Eingriffe bei Sinus pilonidalis und perianal, Alter < 16 Jahre**

Alter < 16 Jahre

DRG J09B**Eingriffe bei Sinus pilonidalis und perianal, Alter > 15 Jahre****Prozedur J09-1**

48.81 ↔	Inzision am Perirektalgewebe	49.78.13 ↔	Posteriore sagittale Anorektoplastik [PSARP] mit Fistelverschluss zum Urogenitaltrakt, offen chirurgisch und perineal
48.82 ↔	Exzision von Perirektalgewebe	49.78.14 ↔	Posteriore sagittale Anorektoplastik [PSARP] mit Korrektur einer Fehlbildung der Vagina, offen chirurgisch und perineal
49.11 ↔	Anale Fistulotomie	49.78.21 ↔	Abdominoperineale oder sakroabdominoperineale Durchzugsoperation bei kongenitalen anorektalen Agenesien und Analatresien
49.77.11 ↔	Anoproktoplastik, offen chirurgisch	49.78.31 ↔	Plastische Rekonstruktion des Anus bei kongenitalen anorektalen Agenesien und Analatresien, perineal
49.77.12 ↔	Anoproktoplastik, perineal	49.79 ↔	Rekonstruktion am Anus, sonstige
49.77.13 ↔	Anoproktoplastik, laparoskopisch	86.03 ‡↔	Inzision an Sinus pilonidalis oder Pilonidalzyste
49.78.00 ↔	Rekonstruktion kongenitaler anorektaler Agenesien und Analatresien, n.n.bez.	86.21 ‡↔	Exzision von Pilonidalzyste oder Sinus pilonidalis
49.78.09 ↔	Rekonstruktion kongenitaler anorektaler Agenesien und Analatresien, sonstige		
49.78.11 ↔	Anteriore Anorektoplastik, offen chirurgisch und perineal		
49.78.12 ↔	Posteriore sagittale Anorektoplastik [PSARP], offen chirurgisch und perineal		

DRG J10**Plastische Operationen an Haut, Unterhaut und Mamma**

Prozedur in Tabelle J10-1

DRG J10A**Plastische Operationen an Haut, Unterhaut und Mamma mit bestimmtem Eingriff oder an mehreren Lokalisationen**

Beidseitige Prozedur in Tabelle J10-2 oder mindestens zwei unterschiedliche Prozeduren aus Tabelle J10-2

DRG J10B**Plastische Operationen an Haut, Unterhaut und Mamma****Prozedur J10-1**

05.21 ↔	Exzision des Ganglion sphenopalatinum	05.29 ↔	Sonstige Sympathektomie und Exzision eines Ganglions
05.22 ↔	Zervikale Sympathektomie	07.83 ↔	Thorakoskopische partielle Exzision am Thymus
05.23 ↔	Lumbale Sympathektomie	08.43 ↔	Behebung von Entropium oder Ektropium durch Keilresektion
05.24 ↔	Präsakrale Sympathektomie	08.44.00 ↔	Behebung von Entropium oder Ektropium durch Lidplastik, n.n.bez.
05.25 ↔	Periarterielle Sympathektomie		
05.26 ↔	Thorakale Sympathektomie		

08.44.10 ↔	Behebung von Entropium oder Ektropium durch Lidplastik, horizontale Verkürzung des Augenlides	18.71.13 ↔	Ohrmuschelenaufbau, partiell mit Knorpeltransplantat
08.44.99 ↔	Behebung von Entropium oder Ektropium durch Lidplastik, sonstige	18.71.14 ↔	Ohrmuschelenaufbau, partiell mit mikrovaskulärem Lappen
08.51 ↔	Kanthotomie	18.71.19 ↔	Ohrmuschelenaufbau, partiell, sonstige
08.59.00 ↔	Sonstige Anpassung der Lidposition, n.n.bez.	18.71.20 ↔	Ohrmuschelenaufbau, total, n.n.bez.
08.59.10 ↔	Kanthoplastik, n.n.bez.	18.71.21 ↔	Ohrmuschelenaufbau, total mit Gewebeexpander
08.59.11 ↔	Kanthopexie	18.71.22 ↔	Ohrmuschelenaufbau, total mit Galealappen
08.59.12 ↔	Korrekturoperation bei Epikanthus	18.71.23 ↔	Ohrmuschelenaufbau, total mit Knorpeltransplantat
08.59.99 ↔	Sonstige Anpassung der Lidposition, sonstige	18.71.24 ↔	Ohrmuschelenaufbau, total mit mikrovaskulärem Lappen
08.61.10 ↔	Plastische Rekonstruktion des Augenlids mit Hautlappen	18.71.29 ↔	Ohrmuschelenaufbau, total, sonstige
08.61.11 ↔	Plastische Rekonstruktion des Augenlids mit Hauttransplantat	18.71.30 ↔	Implantation von alloplastischen Materialien beim Aufbau einer Ohrmuschel
08.62 ↔	Plastische Rekonstruktion des Augenlids mit Schleimhautlappen oder -transplantat	18.71.99 ↔	Ohrmuschelenaufbau, sonstige
08.63 ↔	Plastische Rekonstruktion des Augenlids mit Haarfollikeltransplantat	18.72 ↔	Reinsertion eines amputierten Ohres
08.64 ↔	Plastische Rekonstruktion des Augenlids mit tarsokonjunktivalem Lappen	18.79 ↔	Sonstige plastische Rekonstruktion am äusseren Ohr, sonstige
08.69.00 ↔	Sonstige plastische Rekonstruktion des Augenlids mit Lappen oder Transplantaten, n.n.bez.	19.9X.11 ↔	Verkleinerung einer Radikalhöhle
08.69.10 ↔	Plastische Rekonstruktion des Augenlids mit Knorpel	19.9X.12 ↔	Rekonstruktion des Mittelohrs, Reimplantation, Rekonstruktion der hinteren Gehörgangswand
08.69.11 ↔	Plastische Rekonstruktion des Augenlids mit alloplastischem Material	19.9X.13 ↔	Rekonstruktion des Mittelohrs
08.69.12 ↔	Plastische Rekonstruktion des Augenlids mit Verschiebe- und Rotationsplastik des Lides	19.9X.14 ↔	Verschluss einer Mastoid-Fistel
08.69.13 ↔	Plastische Rekonstruktion des Augenlids mit Oberlidverlängerung	19.9X.19 ↔	Mikrochirurgische Operationen am Mittelohr, sonstige
08.69.99 ↔	Sonstige plastische Rekonstruktion des Augenlids mit Lappen oder Transplantaten, sonstige	19.9X.99 ↔	Sonstige plastische Rekonstruktion am Mittelohr, sonstige
08.82 ↔	Versorgung einer Risswunde des Augenlids, den Lidrand umfassend, partielle Tiefe	21.07 ↔	Stillung einer Epistaxis durch Exzision von nasaler Mukosa sowie Hauttransplantation an Septum und laterale Nasenwand
08.83 ↔	Sonstige Versorgung einer Risswunde des Augenlids, partielle Tiefe	21.1 ↔	Inzision an der Nase
08.84 ↔	Versorgung einer Risswunde des Augenlids, den Lidrand umfassend, volle Tiefe	21.31.10 ↔	Lokale Exzision einer endonasalen Läsion, Zugang endonasal
08.85 ↔	Sonstige Versorgung einer Risswunde des Augenlids, volle Tiefe	21.31.12 ↔	Destruktion einer endonasalen Läsion
08.86 ↔	Rhytidektomie am Unterlid	21.32 ↔	Exzision und lokale Destruktion einer anderen Läsion an der Nase
08.87 ↔	Rhytidektomie am Oberlid	21.4X.00 ↔	Resektion der Nase, n.n.bez.
08.89.10 ↔	Plastische Rekonstruktion des Augenlids, medialer oder lateraler Lidwinkel	21.4X.12 ↔	Resektion der Nase, partiell
08.89.11 ↔	Plastische Rekonstruktion des Augenlids durch Hebung der Augenbraue	21.4X.22 ↔	Resektion der Nase, subtotal
08.89.12 ↔	Plastische Rekonstruktion des Augenlids durch Entfernung eines Fettgewebeprolapses der Orbita	21.4X.32 ↔	Resektion der Nase, total
08.89.13 ↔	Plastische Rekonstruktion des Augenlids durch Oberflächenbehandlung mit Laser	21.4X.99 ↔	Resektion der Nase, sonstige
08.89.14 ↔	Plastische Rekonstruktion des Augenlids durch sonstige Oberlidverlängerung	21.83.00 ↔	Totale plastische Nasenrekonstruktion, n.n.bez.
08.89.15 ↔	Plastische Rekonstruktion des Augenlids durch Unterlidverlängerung	21.83.10 ↔	Septorhinoplastik mit Korrektur des Knorpels oder des Knochens, mit lokalen autogenen Transplantaten
08.89.99 ↔	Sonstige plastische Rekonstruktion des Augenlids, sonstige	21.83.11 ↔	Septorhinoplastik mit Korrektur des Knorpels oder des Knochens, mit distalen autogenen Transplantaten, alloptischen oder xenogenen Transplantaten
18.31 ↔	Radikale Exzision einer Läsion am äusseren Ohr	21.83.12 ↔	Septorhinoplastik mit Korrektur des Knochens sowie des Knorpels
18.32 ↔	Resektion der Ohrmuschel, total	21.83.20 ↔	Totale plastische Nasenrekonstruktion mit Implantation von alloplastischen Materialien
18.33 ↔	Exzision von Knorpel am äusseren Ohr zur Transplantation	21.83.99 ↔	Totale plastische Nasenrekonstruktion, sonstige
18.5 ↔	Chirurgische Korrektur absteigender Ohren	21.84 ↔	Revision einer Rhinoplastik
18.6X.00 ↔	Rekonstruktion des äusseren Gehörgangs, n.n.bez.	21.85 ↔	Augmentationsrhinoplastik
18.6X.10 ↔	Erweiterung des äusseren Gehörgangs	21.86.00 ↔	Rhinoplastik der Nasenweichteile, n.n.bez.
18.6X.20 ↔	Rekonstruktion eines (bestehenden) äusseren Gehörgangs	21.86.10 ↔	Rhinoplastik der Nasenweichteile, äussere Nase
18.6X.30 ↔	Konstruktion eines (nicht bestehenden) äusseren Gehörgangs	21.86.11 ↔	Rhinoplastik mit lokalen oder distalen Lappen
18.6X.99 ↔	Rekonstruktion des äusseren Gehörgangs, sonstige	21.86.99 ↔	Rhinoplastik der Nasenweichteile, sonstige
18.71.00 ↔	Ohrmuschelenaufbau, n.n.bez.	21.87 ↔	Sonstige Rhinoplastik
18.71.10 ↔	Ohrmuschelenaufbau, partiell, n.n.bez.	21.88.00 ↔	Sonstige Septumplastik, n.n.bez.
18.71.11 ↔	Ohrmuschelenaufbau, partiell mit Gewebeexpander	21.88.10 ↔	Septumplastik, Septumunterfütterung
18.71.12 ↔	Ohrmuschelenaufbau, partiell mit Galealappen	21.88.11 ↔	Septumplastik, Verschluss einer Septumperforation mit Schleimhaut-Verschiebelappen
		21.88.12 ↔	Septumplastik, Plastische Korrektur ohne Resektion
		21.88.13 ↔	Septumplastik, Plastische Korrektur mit Resektion
		21.88.14 ↔	Septumplastik, Plastische Rekonstruktion des Nasenseptums, mit lokalen autogenen Transplantaten (Austauschplastik)

21.88.15 ↔	Septumplastik, Plastische Rekonstruktion des Nasenseptums, mit distalen autogenen Transplantaten, allogenen oder xenogenen Transplantaten	30.4X.26 ↔	Radikale Laryngektomie, mit Pharyngektomie sowie Schilddrüsenresektion, Rekonstruktion mit freiem Darmtransplantat
21.88.99 ↔	Sonstige Septumplastik, sonstige	30.4X.27 ↔	Radikale Laryngektomie, mit Pharyngektomie sowie Schilddrüsenresektion, Rekonstruktion mit Magenhochzug
21.89 ↔	Plastische Rekonstruktion und Operationen an der Nase, sonstige	30.4X.29 ↔	Radikale Laryngektomie, mit Pharyngektomie sowie Schilddrüsenresektion, sonstige Rekonstruktion
21.91 ↔	Lösung von Synechien der Nase	30.4X.99 ↔	Radikale Laryngektomie, sonstige
27.55.00 ↔	Vollhauttransplantat an Lippe und Mund, n.n.bez.	40.43.11 ↔	Selektive (funktionelle) Neck dissection, supraomohyoid (Region I-III)
27.55.10 ↔	Kleinflächiges Vollhauttransplantat an Lippe und Mund	40.43.12 ↔	Selektive (funktionelle) Neck dissection, lateral (Region II-IV)
27.55.20 ↔	Grossflächiges Vollhauttransplantat an Lippe und Mund	40.43.13 ↔	Selektive (funktionelle) Neck dissection, anterolateral (Region I-IV)
27.55.99 ↔	Vollhauttransplantat an Lippe und Mund, sonstige	40.43.14 ↔	Selektive (funktionelle) Neck dissection, posterolateral (Region II-V)
27.58 ↔	Revision eines gestielten oder freien Lappens oder freien Hauttransplantates an Lippe und Mund	40.43.15 ↔	Selektive (funktionelle) Neck dissection, zentral (Region VI)
27.59.20 ↔	Kleinflächige Weichteildeckung durch kultivierte Keratinozyten an der Lippe	40.44 ↔	Radikale Neck dissection
27.59.21 ↔	Grossflächige Weichteildeckung durch kultivierte Keratinozyten an der Lippe	40.45 ↔	Erweiterte radikale Neck dissection
27.59.30 ↔	Kleinflächige temporäre Weichteildeckung durch Kombination mehrerer Verfahren an der Lippe	40.49 ↔	Neck dissection, sonstige
27.59.31 ↔	Grossflächige temporäre Weichteildeckung durch Kombination mehrerer Verfahren an der Lippe	40.51.10 ↔	Radikale Exzision von axillären Lymphknoten als selbstständiger Eingriff
27.59.40 ↔	Sonstige plastische Rekonstruktion an Lippe und Mund mit freiem mikrovaskulär-anastomosierten Transplantat	40.51.11 ↔	Radikale Exzision von axillären Lymphknoten im Rahmen eines anderen Eingriffs
27.59.41 ↔	Sonstige plastische Rekonstruktion an Lippe und Mund mit gestieltem Fernlappen	40.51.99 ↔	Radikale Exzision von axillären Lymphknoten, sonstige
27.59.60 ↔	Einsetzen eines Gewebeexpanders an der Lippe	40.52.10 ↔	Radikale Exzision von retroperitonealen (paraaortal, parakaval) und pelvinen Lymphknoten als selbstständiger Eingriff
27.59.99 ↔	Sonstige plastische Rekonstruktion an Lippe und Mund, sonstige	40.52.11 ↔	Radikale Exzision von retroperitonealen (paraaortal, parakaval) und pelvinen Lymphknoten im Rahmen eines anderen Eingriffs
27.61 ↔	Naht einer Rissverletzung am Gaumen	40.52.99 ↔	Radikale Exzision von periaortalen Lymphknoten, sonstige
30.4X.00 ↔	Radikale Laryngektomie, n.n.bez.	40.53.10 ↔	Radikale Exzision von iliakalen Lymphknoten als selbstständiger Eingriff
30.4X.10 ↔	Radikale Laryngektomie, mit Pharyngektomie, ohne Rekonstruktion	40.53.11 ↔	Radikale Exzision von iliakalen Lymphknoten im Rahmen eines anderen Eingriffs
30.4X.11 ↔	Radikale Laryngektomie, mit Pharyngektomie, Rekonstruktion mit lokaler Schleimhaut	40.53.99 ↔	Radikale Exzision von iliakalen Lymphknoten, sonstige
30.4X.12 ↔	Radikale Laryngektomie, mit Pharyngektomie, Rekonstruktion mit nicht vaskularisiertem Transplantat	40.54.10 ↔	Radikale Exzision von inguinalen Lymphknoten als selbstständiger Eingriff
30.4X.13 ↔	Radikale Laryngektomie, mit Pharyngektomie, Rekonstruktion mit gestieltem regionalen Lappen	40.54.11 ↔	Radikale Exzision von inguinalen Lymphknoten im Rahmen eines anderen Eingriffs
30.4X.14 ↔	Radikale Laryngektomie, mit Pharyngektomie, Rekonstruktion mit gestieltem Lappen	40.54.99 ↔	Radikale Exzision von inguinalen Lymphknoten, sonstige
30.4X.15 ↔	Radikale Laryngektomie, mit Pharyngektomie, Rekonstruktion mit freiem mikrovaskulär-anastomosierten Transplantat	40.59.11 ↔	Radikale Exzision mediastinaler Lymphknoten als selbstständiger Eingriff
30.4X.16 ↔	Radikale Laryngektomie, mit Pharyngektomie, Rekonstruktion mit freiem Darmtransplantat	40.59.12 ↔	Radikale Exzision peribronchialer Lymphknoten als selbstständiger Eingriff
30.4X.17 ↔	Radikale Laryngektomie, mit Pharyngektomie, Rekonstruktion mit Magenhochzug	40.59.19 ↔	Radikale Exzision anderer Lymphknoten als selbstständiger Eingriff, sonstige
30.4X.19 ↔	Radikale Laryngektomie, mit Pharyngektomie, sonstige Rekonstruktion	40.59.21 ↔	Radikale Exzision mediastinaler Lymphknoten im Rahmen eines anderen Eingriffs
30.4X.20 ↔	Radikale Laryngektomie, mit Pharyngektomie sowie Schilddrüsenresektion, ohne Rekonstruktion	40.59.22 ↔	Radikale Exzision peribronchialer Lymphknoten im Rahmen eines anderen Eingriffs
30.4X.21 ↔	Radikale Laryngektomie, mit Pharyngektomie sowie Schilddrüsenresektion, Rekonstruktion mit lokaler Schleimhaut	40.59.29 ↔	Radikale Exzision anderer Lymphknoten im Rahmen eines anderen Eingriffs, sonstige
30.4X.22 ↔	Radikale Laryngektomie, mit Pharyngektomie sowie Schilddrüsenresektion, Rekonstruktion mit nicht vaskularisiertem Transplantat	40.59.99 ↔	Radikale Exzision anderer Lymphknoten, sonstige
30.4X.23 ↔	Radikale Laryngektomie, mit Pharyngektomie sowie Schilddrüsenresektion, Rekonstruktion mit gestieltem regionalen Lappen	76.64 ↔	Sonstige orthognathische Chirurgie an der Mandibula
30.4X.24 ↔	Radikale Laryngektomie, mit Pharyngektomie sowie Schilddrüsenresektion, Rekonstruktion mit gestieltem Lappen	82.46.10 ↔	Naht an einer Faszie der Hand
30.4X.25 ↔	Radikale Laryngektomie, mit Pharyngektomie sowie Schilddrüsenresektion, Rekonstruktion mit freiem mikrovaskulär-anastomosierten Transplantat	82.46.20 ↔	Naht an einem Muskel der Hand
		82.46.99 ↔	Naht an Muskel oder Faszie der Hand, sonstige
		82.54 ↔	Reinsertion eines Muskels der Hand
		82.55 ↔	Sonstige Längenänderung an Muskel oder Sehne der Hand
		82.56 ↔	Sonstiger Transfer oder Transplantation einer Sehne der Hand

82.58 ↔	Sonstiger Transfer oder Transplantation eines Handmuskels	86.6B.17 ↔	Autologe Spalthauttransplantation, kleinflächig, an Brustwand und Rücken
82.59 ↔	Sonstige Transposition eines Handmuskels	86.6B.18 ↔	Autologe Spalthauttransplantation, kleinflächig, an Bauchregion und Leiste
82.72.00 ↔	Plastische Operation an der Hand mit Muskel- oder Faszien-Transplantat, n.n.bez.	86.6B.1A ↔	Autologe Spalthauttransplantation, kleinflächig, am Gesäss
82.72.10 ↔	Plastische Operation mit Muskel- oder Faszien-Transplantat an einem Finger	86.6B.1B ↔	Autologe Spalthauttransplantation, kleinflächig, an Oberschenkel und Knie
82.72.11 ↔	Plastische Operation mit Muskel- oder Faszien-Transplantat an sonstigen Teilen der Hand	86.6B.1C ↔	Autologe Spalthauttransplantation, kleinflächig, am Unterschenkel
82.72.99 ↔	Plastische Operation an der Hand mit Muskel- oder Faszien-Transplantat, sonstiges	86.6B.1D ↔	Autologe Spalthauttransplantation, kleinflächig, am Fuss
82.79 ↔	Plastische Operation an der Hand mit anderem Transplantat oder Implantat	86.6B.21 ↔	Autologe Spalthauttransplantation, grossflächig, am Kopf
82.82 ↔	Plastische Rekonstruktion einer Spalthand	86.6B.22 ↔	Autologe Spalthauttransplantation, grossflächig, am Hals
82.83 ↔	Plastische Rekonstruktion bei Makrodaktylie	86.6B.23 ↔	Autologe Spalthauttransplantation, grossflächig, an Schulter und Axilla
82.86.10 ↔	Tenoplastik von Beugesehnen der Hand	86.6B.24 ↔	Autologe Spalthauttransplantation, grossflächig, an Oberarm und Ellenbogen
82.86.11 ↔	Schaffung eines Transplantlagers für Sehnen an der Hand	86.6B.25 ↔	Autologe Spalthauttransplantation, grossflächig, am Unterarm
82.86.12 ↔	Revision ohne Ersatz eines Sehnenimplantats an der Hand	86.6B.27 ↔	Autologe Spalthauttransplantation, grossflächig, an Brustwand und Rücken
82.86.13 ↔	Wechsel eines Sehnenimplantats an der Hand	86.6B.28 ↔	Autologe Spalthauttransplantation, grossflächig, an Bauchregion und Leiste
82.86.99 ↔	Sonstige Tenoplastik an der Hand, sonstige	86.6B.2A ↔	Autologe Spalthauttransplantation, grossflächig, am Gesäss
82.89.10 ↔	Sehnenscheidenplastik an der Hand	86.6B.2B ↔	Autologe Spalthauttransplantation, grossflächig, an Oberschenkel und Knie
82.89.11 ↔	Knöcherner Refixation von Bänder der Handwurzel und Mittelhand	86.6B.2C ↔	Autologe Spalthauttransplantation, grossflächig, am Unterschenkel
82.89.12 ↔	Knöcherner Refixation von sonstigen Bänder der Hand	86.6B.2D ↔	Autologe Spalthauttransplantation, grossflächig, am Fuss
82.89.13 ↔	Gelenkübergreifende Weichteildistraktion bei kongenitalen Anomalien der Hand	86.7A.B1 ↔	Z-Plastik, grossflächig, am Kopf
82.89.14 ↔	Radialisierung bei kongenitalen Anomalien der Hand	86.7A.BD ↔	Z-Plastik, grossflächig, am Fuss
82.89.15 ↔	Resektion von Schnürringen mit plastischer Rekonstruktion bei kongenitalen Anomalien der Hand	86.7A.BE ↔	Z-Plastik, grossflächig, an anderer Lokalisation
82.89.16 ↔	Transfer einer Zehe als Fingerersatz	86.7A.D1 ↔	W-Plastik, grossflächig, am Kopf
83.8A.30 ↔	Revision von einer sonstigen Lappenplastik mit mikrovaskulärer Anastomosierung aus Muskel oder Faszie, Kopf und Hals	86.7A.DD ↔	W-Plastik, grossflächig, am Fuss
83.8A.31 ↔	Revision von einer sonstigen Lappenplastik mit mikrovaskulärer Anastomosierung aus Muskel oder Faszie, Schulter und Axilla	86.7A.DE ↔	W-Plastik, grossflächig, an anderer Lokalisation
83.8A.32 ↔	Revision von einer sonstigen Lappenplastik mit mikrovaskulärer Anastomosierung aus Muskel oder Faszie, Oberarm und Ellenbogen	86.7E.21 ↔	Revision von gestielter regionaler Lappenplastik, am Kopf
83.8A.33 ↔	Revision von einer sonstigen Lappenplastik mit mikrovaskulärer Anastomosierung aus Muskel oder Faszie, Unterarm	86.7E.26 ↔	Revision von gestielter regionaler Lappenplastik, an der Hand
83.8A.34 ↔	Revision von einer sonstigen Lappenplastik mit mikrovaskulärer Anastomosierung aus Muskel oder Faszie, Brustwand, Bauch und Rücken	86.7E.2D ↔	Revision von gestielter regionaler Lappenplastik, am Fuss
83.8A.35 ↔	Revision von einer sonstigen Lappenplastik mit mikrovaskulärer Anastomosierung aus Muskel oder Faszie, Leisten- und Genitalregion und Gesäss	86.7E.2E ↔	Revision von gestielter regionaler Lappenplastik, an anderer Lokalisation
83.8A.36 ↔	Revision von einer sonstigen Lappenplastik mit mikrovaskulärer Anastomosierung aus Muskel oder Faszie, Untere Extremität	86.7E.31 ↔	Revision von gestielter Fernlappenplastik, am Kopf
83.8A.39 ↔	Revision von einer sonstigen Lappenplastik mit mikrovaskulärer Anastomosierung aus Muskel oder Faszie, andere Lokalisation	86.7E.36 ↔	Revision von gestielter Fernlappenplastik, an der Hand
85.K6.13 ↔	Revision von Haut-Muskel- und Haut-Fett-Lappenplastiken an der Mamma, mit Neuanlage und Korrektur der Gefässanastomose	86.7E.3D ↔	Revision von gestielter Fernlappenplastik, am Fuss
86.6B.11 ↔	Autologe Spalthauttransplantation, kleinflächig, am Kopf	86.7E.3E ↔	Revision von gestielter Fernlappenplastik, an anderer Lokalisation
86.6B.12 ↔	Autologe Spalthauttransplantation, kleinflächig, am Hals	86.7E.41 ↔	Revision von einer Plastik mit freien Lappen mit mikrovaskulärer Anastomosierung, am Kopf
86.6B.13 ↔	Autologe Spalthauttransplantation, kleinflächig, an Schulter und Axilla	86.7E.46 ↔	Revision von einer Plastik mit freien Lappen mit mikrovaskulärer Anastomosierung, an der Hand
86.6B.14 ↔	Autologe Spalthauttransplantation, kleinflächig, an Oberarm und Ellenbogen	86.7E.4D ↔	Revision von einer Plastik mit freien Lappen mit mikrovaskulärer Anastomosierung, am Fuss
86.6B.15 ↔	Autologe Spalthauttransplantation, kleinflächig, am Unterarm	86.7E.4E ↔	Revision von einer Plastik mit freien Lappen mit mikrovaskulärer Anastomosierung, an anderer Lokalisation
		86.81 ↔	Straffungsoperation am Gesicht
		86.82 ↔	Rhytidektomie am Gesicht
		86.83.11 ↔	Gewebereduktionsplastik an Kopf und Hals
		86.83.12 ↔	Gewebereduktionsplastik an Schulter und Oberarm
		86.83.13 ↔	Gewebereduktionsplastik an Unterarm
		86.83.14 ↔	Gewebereduktionsplastik an Hand
		86.83.1A ↔	Gewebereduktionsplastik am Bauch
		86.83.1B ↔	Gewebereduktionsplastik an Rücken oder Flanke

86.83.1C ↔ Gewebereduktionsplastik gleichzeitig Bauch, Flanke sowie Rücken	86.85.40 ↔ Trennung einer kompletten Syndaktylie mit Verschiebeplastik, Kuppenplastik oder Seitenbandrekonstruktion, des Fusses
86.83.1D ↔ Gewebereduktionsplastik an der Leisten- und Genitalregion	86.85.50 ↔ Resektion gedoppelter Anteile bei Syndaktylie oder Polydaktylie mit Gelenkrekonstruktion, der Hand
86.83.1E ↔ Gewebereduktionsplastik am Gesäss	86.85.60 ↔ Resektion gedoppelter Anteile bei Syndaktylie oder Polydaktylie mit Gelenkrekonstruktion, des Fusses
86.83.1F ↔ Gewebereduktionsplastik an Oberschenkel	86.85.70 ↔ Korrektur einer Polysyndaktylie durch Fusion gedoppelter Anteile, der Hand
86.83.1G ↔ Gewebereduktionsplastik an Unterschenkel und Fuss	86.85.80 ↔ Korrektur einer Polysyndaktylie durch Fusion gedoppelter Anteile, des Fusses
86.85.30 ↔ Trennung einer kompletten Syndaktylie mit Verschiebeplastik, Kuppenplastik oder Seitenbandrekonstruktion, der Hand	

Prozedur J10-2

86.83.11 ↔ Gewebereduktionsplastik an Kopf und Hals	86.83.1D ↔ Gewebereduktionsplastik an der Leisten- und Genitalregion
86.83.12 ↔ Gewebereduktionsplastik an Schulter und Oberarm	86.83.1E ↔ Gewebereduktionsplastik am Gesäss
86.83.1A ↔ Gewebereduktionsplastik am Bauch	86.83.1F ↔ Gewebereduktionsplastik an Oberschenkel
86.83.1B ↔ Gewebereduktionsplastik an Rücken oder Flanke	
86.83.1C ↔ Gewebereduktionsplastik gleichzeitig Bauch, Flanke sowie Rücken	

ADRG J11**Andere Eingriffe an Haut, Unterhaut und Mamma**

Mindestens eine Prozedur in Tabelle J11-3

DRG J11A**Andere Eingriffe an Haut, Unterhaut und Mamma mit komplizierender Diagnose oder mässig komplexer Prozedur oder bei Para- / Tetraplegie oder komplexer OR-Prozedur oder Vakuumbehandlung**

Diagnose in Tabelle J11-1 oder mindestens eine Prozedur in Tabelle J11-4 oder Nebendiagnose in Tabelle J11-2 oder Komplexe OR-Prozeduren oder Vakuumbehandlung

DRG J11B**Andere Eingriffe an Haut, Unterhaut und Mamma****Diagnose J11-1**

A46	Erysipel [Wundrose]	I83.0	Varizen der unteren Extremitäten mit Ulzeration
I70.24	Atherosklerose der Extremitätenarterien: Becken-Bein-Typ, mit Ulzeration	I83.2	Varizen der unteren Extremitäten mit Ulzeration und Entzündung
I70.25	Atherosklerose der Extremitätenarterien: Becken-Bein-Typ, mit Gangrän	L97	Ulcus cruris, anderenorts nicht klassifiziert

Diagnose J11-2

G04.1	Humane T-Zell-lymphotrope Virus-assoziierte Myelopathie	G82.20	Paraparese und Paraplegie, nicht näher bezeichnet: Akute komplette Querschnittlähmung nichttraumatischer Genese
G82.00	Schlaffe Paraparese und Paraplegie: Akute komplette Querschnittlähmung nichttraumatischer Genese	G82.21	Paraparese und Paraplegie, nicht näher bezeichnet: Akute inkomplette Querschnittlähmung nichttraumatischer Genese
G82.01	Schlaffe Paraparese und Paraplegie: Akute inkomplette Querschnittlähmung nichttraumatischer Genese	G82.22	Paraparese und Paraplegie, nicht näher bezeichnet: Chronische komplette Querschnittlähmung
G82.02	Schlaffe Paraparese und Paraplegie: Chronische komplette Querschnittlähmung	G82.23	Paraparese und Paraplegie, nicht näher bezeichnet: Chronische inkomplette Querschnittlähmung
G82.03	Schlaffe Paraparese und Paraplegie: Chronische inkomplette Querschnittlähmung	G82.30	Schlaffe Tetraparese und Tetraplegie: Akute komplette Querschnittlähmung nichttraumatischer Genese
G82.10	Spastische Paraparese und Paraplegie: Akute komplette Querschnittlähmung nichttraumatischer Genese	G82.31	Schlaffe Tetraparese und Tetraplegie: Akute inkomplette Querschnittlähmung nichttraumatischer Genese
G82.11	Spastische Paraparese und Paraplegie: Akute inkomplette Querschnittlähmung nichttraumatischer Genese	G82.32	Schlaffe Tetraparese und Tetraplegie: Chronische komplette Querschnittlähmung
G82.12	Spastische Paraparese und Paraplegie: Chronische komplette Querschnittlähmung	G82.33	Schlaffe Tetraparese und Tetraplegie: Chronische inkomplette Querschnittlähmung
G82.13	Spastische Paraparese und Paraplegie: Chronische inkomplette Querschnittlähmung	G82.40	Spastische Tetraparese und Tetraplegie: Akute komplette Querschnittlähmung nichttraumatischer Genese

G82.41	Spastische Tetraparese und Tetraplegie: Akute inkomplette Querschnittlähmung nichttraumatischer Genese	G82.53	Tetraparese und Tetraplegie, nicht näher bezeichnet: Chronische inkomplette Querschnittlähmung
G82.42	Spastische Tetraparese und Tetraplegie: Chronische komplette Querschnittlähmung	G83.5	Locked-in-Syndrom
G82.43	Spastische Tetraparese und Tetraplegie: Chronische inkomplette Querschnittlähmung	G93.80	Apallisches Syndrom
G82.50	Tetraparese und Tetraplegie, nicht näher bezeichnet: Akute komplette Querschnittlähmung nichttraumatischer Genese	P11.50	Geburtsverletzung der Wirbelsäule und des Rückenmarkes: Mit akuter Querschnittlähmung
G82.51	Tetraparese und Tetraplegie, nicht näher bezeichnet: Akute inkomplette Querschnittlähmung nichttraumatischer Genese	P11.51	Geburtsverletzung der Wirbelsäule und des Rückenmarkes: Mit chronischer Querschnittlähmung
G82.52	Tetraparese und Tetraplegie, nicht näher bezeichnet: Chronische komplette Querschnittlähmung	P91.80	Locked-in-Syndrom und apallisches Syndrom beim Neugeborenen
		S34.18	Sonstige Verletzung des lumbalen Rückenmarkes
		S34.38	Sonstige und nicht näher bezeichnete Verletzungen der Cauda equina

Prozedur J11-3

00.4B.11 ↔	PTKI an Arterien der oberen Extremität oder Schulter	03.03.24 ↔	Hemilaminektomie, 4 Segmente
00.4B.12 ↔	PTKI an der Aorta	03.03.25 ↔	Hemilaminektomie, 5 Segmente
00.4B.13 ↔	PTKI an Lungengefäßen	03.03.26 ↔	Hemilaminektomie, 6 Segmente
00.4B.14 ↔	PTKI an anderen thorakalen Arterien	03.03.27 ↔	Hemilaminektomie, 7 Segmente
00.4B.15 ↔	PTKI an viszeralen Arterien	03.03.28 ↔	Hemilaminektomie, 8 Segmente
00.4B.16 ↔	PTKI an der A. renalis	03.03.2A ↔	Hemilaminektomie, 9 Segmente
00.4B.17 ↔	PTKI an anderen abdominalen Arterien	03.03.2B ↔	Hemilaminektomie, 10 und mehr Segmente
00.4B.18 ↔	PTKI an Oberschenkel- Arterien und A. poplitea	03.03.31 ↔	Laminektomie, 1 Segment
00.4B.19 ↔	PTKI an Arterien an anderer Lokalisation	03.03.32 ↔	Laminektomie, 2 Segmente
00.4B.1A ↔	PTKI an Unterschenkel- Arterien	03.03.33 ↔	Laminektomie, 3 Segmente
00.4B.21 ↔	PTKI an Venen der oberen Extremität oder Schulter	03.03.34 ↔	Laminektomie, 4 Segmente
00.4B.22 ↔	PTKI an der V. Cava	03.03.35 ↔	Laminektomie, 5 Segmente
00.4B.23 ↔	PTKI an anderen thorakalen Venen	03.03.36 ↔	Laminektomie, 6 Segmente
00.4B.24 ↔	PTKI an Lebervenen	03.03.37 ↔	Laminektomie, 7 Segmente
00.4B.25 ↔	PTKI an viszeralen Venen	03.03.38 ↔	Laminektomie, 8 Segmente
00.4B.26 ↔	PTKI an anderen abdominalen Venen	03.03.3A ↔	Laminektomie, 9 Segmente
00.4B.27 ↔	PTKI an Oberschenkel- Venen	03.03.3B ↔	Laminektomie, 10 und mehr Segmente
00.4B.28 ↔	PTKI an Unterschenkel- Venen	03.03.41 ↔	Laminoplastik, 1 Segment
00.4B.29 ↔	PTKI an Venen, sonstige	03.03.42 ↔	Laminoplastik, 2 Segmente
00.4B.31 ↔	PTKI an der V. saphena magna	03.03.43 ↔	Laminoplastik, 3 Segmente
00.4B.32 ↔	PTKI an der V. saphena parva	03.03.44 ↔	Laminoplastik, 4 Segmente
00.4B.33 ↔	PTKI an epifaszialen Seitenästen des Beines	03.03.45 ↔	Laminoplastik, 5 Segmente
00.4B.34 ↔	PTKI an epifaszialen Armvenen	03.03.46 ↔	Laminoplastik, 6 Segmente
00.4B.39 ↔	PTKI an epifaszialen Venen, sonstige	03.03.47 ↔	Laminoplastik, 7 Segmente
00.4B.41 ↔	PTKI an künstlich angelegten Gefäßen der oberen Extremität oder Schulter	03.03.48 ↔	Laminoplastik, 8 Segmente
00.4B.42 ↔	PTKI an venösen oder Kunststoff- Dialyse-Shunts	03.03.4A ↔	Laminoplastik, 9 Segmente
00.4B.43 ↔	PTKI an thorakalen künstlich angelegten Gefäßen	03.03.4B ↔	Laminoplastik, 10 und mehr Segmente
00.4B.44 ↔	PTKI an abdominalen künstlich angelegten Gefäßen	03.05.11 ↔	Inzision des Spinalkanals zur Drainage epiduraler Flüssigkeit
00.4B.45 ↔	PTKI an künstlich angelegten Gefäßen am Oberschenkel und popliteal	03.05.12 ↔	Inzision des Rückenmarks und der Rückenmarkshäute zur Drainage subduraler Flüssigkeit
00.4B.46 ↔	PTKI an künstlich angelegten Gefäßen am Unterschenkel	03.05.13 ↔	Inzision des Rückenmarks und der Rückenmarkshäute zur Drainage intramedullärer Flüssigkeit
00.4B.49 ↔	PTKI an künstlich angelegten Gefäßen an anderer Lokalisation	03.05.21 ↔	Inzision des Spinalkanals zur Entleerung eines epiduralen Hämatoms oder Empyems
01.15 ↔	Biopsie am Schädel	03.05.22 ↔	Inzision des Rückenmarks und der Rückenmarkshäute zur Entleerung eines subduralen Hämatoms oder Empyems
03.03.09 ↔	Laminotomie, Laminektomie und Laminoplastik, sonstige	03.05.23 ↔	Inzision des Rückenmarks und der Rückenmarkshäute zur Entleerung eines intramedullären Hämatoms oder Abszesses
03.03.11 ↔	Laminotomie, 1 Segment	03.09 ↔	Exploration und Dekompression an Strukturen des Spinalkanals, sonstige
03.03.12 ↔	Laminotomie, 2 Segmente	04.07.40 ↔	Sonstige Exzision oder Avulsion des Plexus brachialis
03.03.13 ↔	Laminotomie, 3 Segmente	04.07.41 ↔	Sonstige Exzision oder Avulsion von Nerven der Schulter
03.03.14 ↔	Laminotomie, 4 Segmente	04.07.42 ↔	Sonstige Exzision oder Avulsion von Nerven des Armes und der Hand
03.03.15 ↔	Laminotomie, 5 Segmente	04.07.43 ↔	Sonstige Exzision oder Avulsion von Nerven des Rumpfes und der unteren Extremität
03.03.16 ↔	Laminotomie, 6 Segmente	04.07.99 ↔	Sonstige Exzision oder Avulsion von kranialen oder peripheren Nerven, sonstige
03.03.17 ↔	Laminotomie, 7 Segmente		
03.03.18 ↔	Laminotomie, 8 Segmente		
03.03.1A ↔	Laminotomie, 9 Segmente		
03.03.1B ↔	Laminotomie, 10 und mehr Segmente		
03.03.21 ↔	Hemilaminektomie, 1 Segment		
03.03.22 ↔	Hemilaminektomie, 2 Segmente		
03.03.23 ↔	Hemilaminektomie, 3 Segmente		

04.49.00 ↔	Sonstige Dekompression oder Lösung von Adhäsionen an peripherem Nerv oder Ganglion, n.n.bez.	27.43.10 ↔	Sonstige Exzision von Läsion oder Gewebe an der Lippe, lokale Exzision
04.49.10 ↔	Sonstige Dekompression oder Lösung von Adhäsionen am Plexus brachialis	27.43.99 ↔	Sonstige Exzision von Läsion oder Gewebe an der Lippe, sonstige
04.49.11 ↔	Sonstige Dekompression oder Lösung von Adhäsionen an Nerven der Schulter	27.44.00 ↔	Radikale Exzision einer Läsion an der Lippe, n.n.bez.
04.49.12 ↔	Sonstige Dekompression oder Lösung von Adhäsionen an Nerven des Armes	27.44.11 ↔	Radikale Exzision einer Hautläsion der Lippe ohne Transplantation oder Transposition von Haut
04.49.13 ↔	Sonstige Dekompression oder Lösung von Adhäsionen an Nerven der Hand	27.44.20 ↔	Radikale Exzision einer Hautläsion der Lippe mit Transplantation oder Transposition von Haut
04.49.14 ↔	Sonstige Dekompression oder Lösung von Adhäsionen am Plexus lumbosacralis, Leiste und Beckenboden	27.44.99 ↔	Radikale Exzision einer Läsion an der Lippe, sonstige
04.49.15 ↔	Sonstige Dekompression oder Lösung von Adhäsionen an Nerven des Beines	27.49.00 ↔	Sonstige Exzision in der Mundhöhle, n.n.bez.
04.49.16 ↔	Sonstige Dekompression oder Lösung von Adhäsionen an Nerven des Fusses	27.49.10 ↔	Exzision an der Wange
04.49.99 ↔	Sonstige Dekompression oder Lösung von Adhäsionen an sonstigen peripheren Nerven oder Ganglion, sonstige	27.49.11 ↔	Exzision am Mundboden
06.09.00 ↔	Sonstige Inzision im Gebiet der Schilddrüse, n.n.bez.	27.49.99 ↔	Sonstige Exzision in der Mundhöhle, sonstige
06.09.10 ↔	Sonstige Inzision im Gebiet der Schilddrüse, ohne weitere Massnahmen	27.54.00 ↔	Plastische Rekonstruktion einer (angeborenen) Lippenspalte, n.n.bez.
06.09.11 ↔	Sonstige Inzision im Gebiet der Schilddrüse, Drainage	27.54.10 ↔	Lippenplastik einer (angeborenen) Lippenspalte
06.09.12 ↔	Sonstige Inzision im Gebiet der Schilddrüse, Exploration	27.54.11 ↔	Sekundäroperation einer (angeborenen) Lippenspalte
06.09.99 ↔	Sonstige Inzision im Gebiet der Schilddrüse, sonstige	27.54.99 ↔	Plastische Rekonstruktion einer (angeborenen) Lippenspalte, sonstige
06.91 ↔	Durchtrennung des Isthmus thyreoideae	27.57.10 ↔	Anbringen eines freien mikrovaskulär-anastomosierten Transplantats an Lippe und Mund
07.23 ↔	Rest-Adrenalektomie nach einer vorherigen partiellen Adrenalektomie	27.57.11 ↔	Anbringen eines gestielten Fernlappens an Lippe und Mund
07.3 ↔	Totale Adrenalektomie	27.57.99 ↔	Anbringen eines gestielten oder freien Lappens an Lippe und Mund, sonstige
07.71 ↔	Exploration der Fossa hypophysialis	27.58 ↔	Revision eines gestielten oder freien Lappens oder freien Hauttransplantates an Lippe und Mund
07.72 ↔	Inzision an der Hypophyse	27.59.20 ↔	Kleinflächige Weichteildeckung durch kultivierte Keratinozyten an der Lippe
07.79 ↔	Sonstige Operation an der Hypophyse, sonstige	27.59.21 ↔	Grossflächige Weichteildeckung durch kultivierte Keratinozyten an der Lippe
08.09 †↔	Inzision am Augenlid, sonstige	27.59.30 ↔	Kleinflächige temporäre Weichteildeckung durch Kombination mehrerer Verfahren an der Lippe
08.20.00 †↔	Exzision einer Läsion am Augenlid, n.n.bez.	27.59.31 ↔	Grossflächige temporäre Weichteildeckung durch Kombination mehrerer Verfahren an der Lippe
08.20.10 †↔	Kürettage am Augenlid	27.59.40 ↔	Sonstige plastische Rekonstruktion an Lippe und Mund mit freiem mikrovaskulär-anastomosierten Transplantat
08.20.99 †↔	Exzision einer Läsion am Augenlid, sonstige	27.59.41 ↔	Sonstige plastische Rekonstruktion an Lippe und Mund mit gestieltem Fernlappen
08.21 ↔	Exzision eines Chalazions	27.59.60 ↔	Einsetzen eines Gewebeexpanders an der Lippe
08.25 †↔	Destruktion einer Läsion am Augenlid	27.59.99 ↔	Sonstige plastische Rekonstruktion an Lippe und Mund, sonstige
08.38 ↔	Korrektur einer Lidretraktion	27.62.00 ↔	Korrektur einer Gaumenspalte, n.n.bez.
18.01 ↔	Perforation des Ohrläppchens	27.62.10 ↔	Primäre plastische Rekonstruktion am knöchernen Gaumen ohne Knochentransplantat
18.09 ↔	Inzision am äusseren Ohr, sonstige	27.62.11 ↔	Primäre plastische Rekonstruktion am knöchernen Gaumen mit Knochentransplantat
18.21 ↔	Exzision einer präaurikulären Fistel oder eines präaurikulären Sinus	27.62.20 ↔	Sekundäre plastische Rekonstruktion am knöchernen Gaumen ohne Knochentransplantat
18.29.12 ↔	Exzision einer anderen Läsion am äusseren Ohr oder im äusseren Gehörgang	27.62.99 ↔	Korrektur einer Gaumenspalte, sonstige
21.72 ↔	Offene Reposition einer Nasenfraktur	27.63.00 ↔	Revision der Korrektur einer Gaumenspalte, n.n.bez.
24.5X.00 ↔	Alveoloplastik, n.n.bez.	27.63.10 ↔	Revision der Korrektur einer Gaumenspalte, Kieferplastik
24.5X.10 ↔	Alveoloplastik mit Transplantat	27.63.11 ↔	Revision der Korrektur einer Gaumenspalte, Kieferplastik mit Osteoplastik
24.5X.99 ↔	Alveoloplastik, sonstige	27.63.20 ↔	Revision der Korrektur einer Gaumenspalte, Sekundäroperation der Kieferspalte
24.91.10 ↔	Vestibulumplastik	27.63.99 ↔	Revision der Korrektur einer Gaumenspalte, sonstige
24.91.11 ↔	Mundbodensenkung	27.99 ↔	Sonstige Operationen an Mundhöhle und Gesicht, sonstige
24.91.99 ↔	Extension oder Vertiefung des Sulcus buccolabialis oder lingualis, sonstige	29.12.20 ↔	Offene Biopsie am Hypopharynx
25.02 ↔	Offene Biopsie an der Zunge	29.12.30 ↔	Offene Biopsie am Nasopharynx
27.1 ↔	Inzision am Gaumen	29.2X.00 ↔	Exzision von branchiogener Zyste oder Rest der Kiemenspalte, n.n.bez.
27.21.20 ↔	Offene Biopsie (mit Inzision) am knöchernen Gaumen	29.2X.10 ↔	Exzision einer lateralen Halszyste
27.22.20 ↔	Offene Biopsie (mit Inzision) an Uvula und weichem Gaumen	29.2X.11 ↔	Exzision von branchiogener Zyste oder Rest der Kiemenspalte als sekundär Eingriff
27.24.20 ↔	Offene Biopsie (mit Inzision) an Wangenschleimhaut, Mundboden und sonstigen Strukturen in der Mundhöhle	29.2X.20 ↔	Operation an Kiemengangsresten, n.n.bez.
27.24.99 ↔	Biopsie in der Mundhöhle, an nicht bezeichneter Struktur, sonstige		
27.42 ↔	Ausgedehnte Exzision einer Läsion an der Lippe		
27.43.00 ↔	Sonstige Exzision von Läsion oder Gewebe an der Lippe, n.n.bez.		

29.2X.21 ↔	Operation an Kiemengangsresten, sekundärer Eingriff	34.3X.99 ↔	Exzision oder Destruktion von Läsion oder Gewebe des Mediastinums, sonstige
29.2X.99 ↔	Exzision von branchiogener Zyste oder Rest der Kiemenspalte, sonstige	34.3X.99 ↔	Exzision oder Destruktion von Läsion oder Gewebe des Mediastinums, sonstige
29.52 ↔	Verschluss einer branchiogenen Fistel	34.4X.10 ↔	Exzision einer Läsion an der Brustwand
31.72 ↔	Verschluss einer äusseren trachealen Fistel	34.4X.10 ↔	Exzision einer Läsion an der Brustwand
33.33 ↔	Pneumoperitoneum für Lungenkollaps	34.4X.21 ↔	Teilresektion einer Läsion an der Brustwand, ohne Rekonstruktion
33.42 ↔	Verschluss einer Bronchusfistel	34.4X.21 ↔	Teilresektion einer Läsion an der Brustwand, ohne Rekonstruktion
34.03 ↔	Wiedereröffnung einer Thorakotomie	34.4X.22 ↔	Teilresektion einer Läsion an der Brustwand, mit Rekonstruktion
34.06 ↔	Thorakoskopische Drainage der Pleurahöhle	34.4X.22 ↔	Teilresektion einer Läsion an der Brustwand, mit Rekonstruktion
34.20 ↔	Thorakoskopische Pleurabiopsie	34.4X.31 ↔	Resektion einer Läsion an der Brustwand, komplette Resektion des Sternums, ohne Rekonstruktion
34.21.00 ↔	Transpleurale Thorakoskopie, n.n.bez.	34.4X.31 ↔	Resektion einer Läsion an der Brustwand, komplette Resektion des Sternums, ohne Rekonstruktion
34.21.10 ↔	Transpleurale Thorakoskopie, Ersteingriff	34.4X.32 ↔	Resektion einer Läsion an der Brustwand, komplette Resektion des Sternums, mit Rekonstruktion
34.21.20 ↔	Transpleurale Thorakoskopie, Reeingriff	34.4X.32 ↔	Resektion einer Läsion an der Brustwand, komplette Resektion des Sternums, mit Rekonstruktion
34.21.99 ↔	Transpleurale Thorakoskopie, sonstige	34.4X.40 ↔	Destruktion einer Läsion an der Brustwand
34.23.20 ↔	Offene Biopsie an der Brustwand	34.4X.99 ↔	Exzision oder Destruktion einer Läsion an der Brustwand, sonstige
34.3X.10 ↔	Exzision von Läsion oder Gewebe des Mediastinums	34.51.11 ↔	Radikale Pleurektomie und Dekortikation der Lunge und Brustwand ohne Perikard- oder Zwerchfellresektion, offen chirurgisch
34.3X.10 ↔	Exzision von Läsion oder Gewebe des Mediastinums	34.51.12 ↔	Radikale Pleurektomie und Dekortikation der Lunge und Brustwand mit Perikardresektion, offen chirurgisch
34.3X.21 ↔	Resektion von Läsion oder Gewebe des Mediastinums, ohne Resektion an mediastinalen Organen	34.51.13 ↔	Radikale Pleurektomie und Dekortikation der Lunge und Brustwand mit Zwerchfellresektion, offen chirurgisch
34.3X.21 ↔	Resektion von Läsion oder Gewebe des Mediastinums, ohne Resektion an mediastinalen Organen	34.51.14 ↔	Radikale Pleurektomie und Dekortikation der Lunge und Brustwand mit Perikard- sowie Zwerchfellresektion, offen chirurgisch
34.3X.22 ↔	Resektion von Läsion oder Gewebe des Mediastinums, mit Lungenresektion oder Brustwandteilresektion	34.51.15 ↔	Partielle Pleurektomie und Dekortikation, offen chirurgisch
34.3X.22 ↔	Resektion von Läsion oder Gewebe des Mediastinums, mit Lungenresektion oder Brustwandteilresektion	34.51.16 ↔	Subtotale Pleurektomie und Dekortikation, offen chirurgisch
34.3X.23 ↔	Resektion von Läsion oder Gewebe des Mediastinums, mit Perikardteilresektion	34.51.99 ↔	Pleurektomie und Dekortikation der Lunge, offen chirurgisch, sonstige
34.3X.23 ↔	Resektion von Läsion oder Gewebe des Mediastinums, mit Perikardteilresektion	34.52.11 ↔	Radikale Pleurektomie und Dekortikation der Lunge und Brustwand ohne Perikard- oder Zwerchfellresektion, thorakoskopisch
34.3X.24 ↔	Resektion von Läsion oder Gewebe des Mediastinums, mit prothetischem Gefässersatz	34.52.12 ↔	Radikale Pleurektomie und Dekortikation der Lunge und Brustwand mit Perikardresektion, thorakoskopisch
34.3X.24 ↔	Resektion von Läsion oder Gewebe des Mediastinums, mit prothetischem Gefässersatz	34.52.13 ↔	Radikale Pleurektomie und Dekortikation der Lunge und Brustwand mit Zwerchfellresektion, thorakoskopisch
34.3X.25 ↔	Resektion von Läsion oder Gewebe des Mediastinums, mit Lungenresektion sowie Gefässersatz	34.52.14 ↔	Radikale Pleurektomie und Dekortikation der Lunge und Brustwand mit Perikard- sowie Zwerchfellresektion, thorakoskopisch
34.3X.25 ↔	Resektion von Läsion oder Gewebe des Mediastinums, mit Lungenresektion sowie Gefässersatz	34.52.15 ↔	Partielle Pleurektomie und Dekortikation, thorakoskopisch
34.3X.26 ↔	Resektion von Läsion oder Gewebe des Mediastinums, mit Lungenresektion sowie Perikardteilresektion	34.52.16 ↔	Subtotale Pleurektomie und Dekortikation, thorakoskopisch
34.3X.26 ↔	Resektion von Läsion oder Gewebe des Mediastinums, mit Lungenresektion sowie Perikardteilresektion	34.52.99 ↔	Pleurektomie und Dekortikation der Lunge, thorakoskopisch, sonstige
34.3X.27 ↔	Resektion von Läsion oder Gewebe des Mediastinums, mit Perikardteilresektion sowie Gefässersatz	34.59.10 ↔	Sonstige Exzision an der Pleura, thorakoskopische Pleurektomie
34.3X.27 ↔	Resektion von Läsion oder Gewebe des Mediastinums, mit Perikardteilresektion sowie Gefässersatz	34.59.20 ↔	Sonstige Exzision an der Pleura, offen chirurgische Pleurektomie
34.3X.28 ↔	Resektion von Läsion oder Gewebe des Mediastinums, mit Lungen- sowie Perikardteilresektion sowie Gefässersatz	34.6X.11 ↔	Pleurodese, offen chirurgisch, ohne Dekortikation
34.3X.28 ↔	Resektion von Läsion oder Gewebe des Mediastinums, mit Lungen- sowie Perikardteilresektion sowie Gefässersatz	34.6X.12 ↔	Pleurodese, offen chirurgisch, mit Dekortikation
34.3X.29 ↔	Resektion von Läsion oder Gewebe des Mediastinums, sonstige	34.6X.13 ↔	Pleurodese, offen chirurgisch, durch Poudrage
34.3X.29 ↔	Resektion von Läsion oder Gewebe des Mediastinums, sonstige	34.6X.19 ↔	Pleurodese, offen chirurgisch, sonstige
34.3X.30 ↔	Destruktion von Läsion oder Gewebe des Mediastinums	34.6X.21 ↔	Pleurodese, thorakoskopisch, ohne Dekortikation
34.3X.30 ↔	Destruktion von Läsion oder Gewebe des Mediastinums	34.6X.22 ↔	Pleurodese, thorakoskopisch, mit Dekortikation

34.6X.23 ↔	Pleurodese, thorakoskopisch, durch Poudrage	39.25.09 ↔	Gefäss-Bypass von der Aorta oder der A. iliaca zu weiteren Arterien der unteren Extremität, sonstige
34.6X.29 ↔	Pleurodese, thorakoskopisch, sonstige	39.25.11 ↔	Aorto-iliakaler Bypass
34.6X.99 ↔	Pleurodese, sonstige	39.25.12 ↔	Aorto-femorale Bypass
34.71 ↔	Naht einer Brustwandverletzung	39.25.13 ↔	Aorto-popliteale Bypass
34.72 ↔	Verschluss einer Thorakostomie	39.25.14 ↔	Aorto-crurale Bypass
34.73 ↔	Verschluss anderer Thoraxfisteln	39.25.15 ↔	Aorto-ilio-femorale Bypass
34.75 ↔	Sekundärer Verschluss einer Thorakotomie und Sternotomie	39.25.16 ↔	Aorto-ilio-popliteale Bypass
34.76 ↔	Plastische Rekonstruktion zur Stabilisierung der Brustwand, offen chirurgisch	39.25.21 ↔	Ilio-iliakaler Bypass
34.77 ↔	Knochen transplantation und Knochen transposition an der Brustwand	39.25.22 ↔	Ilio-femorale Bypass
34.79 ↔	Plastische Rekonstruktion an der Brustwand, sonstige	39.25.23 ↔	Ilio-popliteale Bypass
34.89.00 ↔	Sonstige Operationen am Zwerchfell, n.n.bez.	39.25.24 ↔	Ilio-crurale Bypass
34.89.10 ↔	Sonstige Operationen am Zwerchfell, Inzision (Zwerchfellsplattung)	39.25.30 ↔	Obturator-Bypass (extraanatomisch)
34.89.99 ↔	Sonstige Operationen am Zwerchfell, sonstige	39.27.00 ↔	Arteriovenöser Shunt für Hämodialyse, n.n.bez.
37.31.00 ↔	Perikardektomie, n.n.bez.	39.27.09 ↔	Arteriovenöser Shunt für Hämodialyse, sonstige
37.31.10 ↔	Perikardektomie, partiell	39.27.11 ↔	Anlegen einer AV-Fistel mit allogenen oder alloplastischem Material für Hämodialyse
37.31.20 ↔	Perikardektomie, total	39.27.12 ↔	Anlegen einer AV-Fistel mittels einer Hybridprothese aus zwei Komponenten, perkutan-transluminale Implantation der venösen Komponente sowie offen chirurgische Implantation des arteriellen Grafts
37.31.30 ↔	Adhäsiolyse am Perikard	39.27.14 ↔	Anlegen einer AV-Fistel für Hämodialyse, offen chirurgisch
37.31.99 ↔	Perikardektomie, sonstige	39.27.15 ↔	Anlegen einer AV-Fistel für Hämodialyse, perkutan-transluminal
37.79 ↔	Revision oder Verlagerung von Tasche von kardialer Vorrichtung	39.29.09 ↔	Sonstiger (peripherer) Gefäss-Shunt oder -Bypass, sonstige
37.8B.00 ↔	Entfernen eines permanenten Herzschrittmachers, n.n.bez.	39.29.10 ↔	Gefäss-Shunt oder Bypass an Arterien der unteren Extremität, n.n.bez.
37.8B.09 ↔	Entfernen eines permanenten Herzschrittmachers, sonstige	39.29.11 ↔	Femorofemorale Gefäss-Shunt oder -Bypass
37.8B.11 ↔	Entfernen eines Einkammer-Schrittmachers	39.29.12 ↔	Femoropopliteale Gefäss-Shunt oder -Bypass
37.8B.21 ↔	Entfernen eines Zweikammerschrittmachers, ohne antitachykarde Stimulation	39.29.13 ↔	Femorocrurale Gefäss-Shunt oder -Bypass
37.8B.22 ↔	Entfernen eines Zweikammerschrittmachers, mit antitachykarder Stimulation	39.29.14 ↔	Femoropedale Gefäss-Shunt oder -Bypass
37.8B.31 ↔	Entfernen eines Resynchronisationsherzschrittmachers [CRT-P]	39.29.15 ↔	Popliteocrurale und popliteopedale Gefäss-Shunt oder -Bypass
37.8B.42 ↔	Entfernen eines transvenösen, sondenlosen Herzschrittmachers, Einkammerstimulation	39.29.16 ↔	Gefäss-Shunt oder Bypass an Arterien des Unterschenkels und des Fusses
37.8B.43 ↔	Entfernen eines transvenösen, sondenlosen Herzschrittmachers, Zweikammerstimulation	39.29.19 ↔	Gefäss-Shunt oder Bypass an Arterien der unteren Extremität, sonstige
37.8B.44 ↔	Entfernen eines transvenösen, sondenlosen Herzschrittmachers, Einkammerstimulation mit AV-Synchronisation	39.29.20 ↔	Gefäss-Shunt oder Bypass an Arterien der oberen Extremität
37.8D ↔	Entfernen eines Ereignisrekorders	39.29.30 ↔	Sonstiger (peripherer) Gefäss-Shunt oder -Bypass, extraanatomisch, n.n.bez.
37.8F.00 ↔	Entfernen eines Kardioverters oder Defibrillators, n.n.bez.	39.29.31 ↔	Subclaviafemorale Gefäss-Shunt oder Bypass
37.8F.09 ↔	Entfernen eines Kardioverters oder Defibrillators, sonstige	39.29.32 ↔	Axillofemorale Gefäss-Shunt oder Bypass
37.8F.11 ↔	Entfernen eines Einkammer-Defibrillators	39.29.33 ↔	Femorofemorale Cross-over-Bypass
37.8F.12 ↔	Entfernen eines Zweikammer-Defibrillators	39.29.39 ↔	Sonstiger (peripherer) Gefäss-Shunt oder -Bypass, extraanatomisch, sonstige
37.8F.21 ↔	Entfernen eines Resynchronisationsdefibrillators [CRT-D]	39.29.40 ↔	Gefäss-Shunt oder -Bypass an Venen
37.8F.22 ↔	Entfernen eines Einkammer-Defibrillators mit atrialem Sensing	39.29.51 ↔	Arteriovenöser Shunt [AV-Fistel] an Gefässen der unteren Extremität, perkutan-transluminal, durch Einlage von Stent-Grafts zur Arterialisierung
37.8F.31 ↔	Entfernen eines subkutanen Defibrillatorsystems	39.29.59 ↔	Arteriovenöser Shunt [AV-Fistel] an Gefässen der unteren Extremität, perkutan-transluminal, sonstige
37.99.00 ↔	Sonstige Operationen an Herz und Perikard, n.n.bez.	39.29.81 ↔	Temporärer intraoperativer Shunt, arterioarteriell
37.99.20 ↔	Operationen bei kongenitalen Anomalien des Herzens, n.n.bez.	39.29.82 ↔	Temporärer intraoperativer Shunt, arteriovenös
37.99.29 ↔	Operationen bei kongenitalen Anomalien des Herzens, sonstige	39.29.89 ↔	Temporärer intraoperativer Shunt, sonstige
37.99.30 ↔	Ligatur eines Herzohres	39.42.11 ↔	Entfernen bei Wechsel eines arteriovenösen Shunts zur Hämodialyse
37.99.80 ↔	Reoperation an Herz und Perikard	39.42.12 ↔	Revision ohne Ersatz eines arteriovenösen Shunts zur Hämodialyse
37.99.99 ↔	Sonstige Operationen an Herz und Perikard, sonstige	39.43 ↔	Verschluss eines arteriovenösen Shunts zur Hämodialyse
37.9A.12 ↔	Entfernung oder Revision eines myokardmodulierenden Systems [CCM]	39.49.30 ↔	Ersatz eines kardialen Conduit
38.21 ↔	Biopsie eines Blutgefässes	39.52.99 ↔	Sonstige Korrektur eines Aneurysmas, sonstige
38.7X.21 ↔	Einsetzen eines Embolie-Protektionssystems in die Vena cava, perkutan-transluminal	39.55 ↔	Reimplantation eines abberrierenden Nierengefässes
38.93.11 †↔	Implantation und Wechsel eines venösen Katheterverweilsystems für Langzeitanwendung	39.59.30 ↔	Sonstige plastische Rekonstruktion von Gefässen an Kopf und Hals, n.n.bez.
		39.59.31 ↔	Sonstige plastische Rekonstruktion eines intrakraniellen Gefässes

39.59.32 ↔	Sonstige plastische Rekonstruktion der extrakraniellen A. vertebralis	39.71.22 ↔	Endovaskuläre Implantation in die Aorta abdominalis von Stent-Grafts [Stent-Prothesen], mit 1 Öffnung
39.59.33 ↔	Sonstige plastische Rekonstruktion von extrakraniellen Arterien an Kopf und Hals, sonstige	39.71.23 ↔	Endovaskuläre Implantation in die Aorta abdominalis von Stent-Grafts [Stent-Prothesen], mit 2 Öffnungen
39.59.34 ↔	Sonstige plastische Rekonstruktion der V. jugularis	39.71.24 ↔	Endovaskuläre Implantation in die Aorta abdominalis von Stent-Grafts [Stent-Prothesen], mit 3 Öffnungen
39.59.39 ↔	Sonstige plastische Rekonstruktion von Gefässen an Kopf und Hals, sonstige	39.71.25 ↔	Endovaskuläre Implantation in die Aorta abdominalis von Stent-Grafts [Stent-Prothesen], mit 4 und mehr Öffnungen
39.59.40 ↔	Sonstige plastische Rekonstruktion von Gefässen der oberen Extremität, n.n.bez.	39.71.31 ↔	Endovaskuläre Implantation in die Aorta abdominalis von Stent-Grafts [Stent-Prothesen], mit Versorgung eines Gefässabganges in Parallelgraft-Technik
39.59.41 ↔	Sonstige plastische Rekonstruktion von Arterien der oberen Extremität	39.71.32 ↔	Endovaskuläre Implantation in die Aorta abdominalis von Stent-Grafts [Stent-Prothesen], mit Versorgung von zwei oder mehr Gefässabgängen in Parallelgraft-Technik
39.59.42 ↔	Sonstige plastische Rekonstruktion der V. subclavia, V. axillaris und V. brachiocephalica	39.72.09 ↔	Endovaskuläre plastische Rekonstruktion oder Okklusion von Gefässen am Kopf und Hals, sonstige
39.59.48 ↔	Sonstige plastische Rekonstruktion von sonstigen tiefen Venen der oberen Extremität	39.72.14 ↔	Selektive Embolisation von intrakraniellen Gefässen mit adhäsivem Embolisat
39.59.49 ↔	Sonstige plastische Rekonstruktion von Gefässen der oberen Extremität, sonstige	39.72.15 ↔	Selektive Embolisation von intrakraniellen Gefässen mit Plugs
39.59.50 ↔	Sonstige plastische Rekonstruktion von thorakalen Gefässen, n.n.bez.	39.72.16 ↔	Selektive Embolisation von intrakraniellen Gefässen mit Coils
39.59.51 ↔	Sonstige plastische Rekonstruktion der thorakalen Aorta	39.72.17 ↔	Selektive Embolisation von intrakraniellen Gefässen mit Partikeln
39.59.52 ↔	Sonstige plastische Rekonstruktion der A. pulmonalis	39.72.18 ↔	Selektive Embolisation von intrakraniellen Gefässen mit embolisierenden Flüssigkeiten
39.59.53 ↔	Sonstige plastische Rekonstruktion von thorakalen Arterien, sonstige	39.72.19 ↔	Selektive Embolisation von intrakraniellen Gefässen, sonstige
39.59.54 ↔	Sonstige plastische Rekonstruktion der V. pulmonalis	39.72.1A ↔	Selektive Embolisation von intrakraniellen Gefässen mit embolisierenden (ablösbaren) Ballons
39.59.55 ↔	Sonstige plastische Rekonstruktion der V. cava superior	39.72.1B ↔	Selektive Embolisation von intrakraniellen Gefässen mit Schirmen
39.59.59 ↔	Sonstige plastische Rekonstruktion von thorakalen Gefässen, sonstige	39.72.24 ↔	Selektive Embolisation von extrakraniellen Gefässen des Kopfes und des Halses mit adhäsivem Embolisat
39.59.60 ↔	Sonstige plastische Rekonstruktion von abdominalen Arterien, n.n.bez.	39.72.25 ↔	Selektive Embolisation von extrakraniellen Gefässen des Kopfes und des Halses mit Plugs
39.59.61 ↔	Sonstige plastische Rekonstruktion der abdominalen Aorta	39.72.26 ↔	Selektive Embolisation von extrakraniellen Gefässen des Kopfes und des Halses mit Coils
39.59.62 ↔	Sonstige plastische Rekonstruktion des Truncus coeliacus	39.72.27 ↔	Selektive Embolisation von extrakraniellen Gefässen des Kopfes und des Halses mit Partikeln
39.59.63 ↔	Sonstige plastische Rekonstruktion der A. gastrica	39.72.28 ↔	Selektive Embolisation von extrakraniellen Gefässen des Kopfes und des Halses mit embolisierenden Flüssigkeiten
39.59.64 ↔	Sonstige plastische Rekonstruktion A. hepatica	39.72.29 ↔	Selektive Embolisation von extrakraniellen Gefässen des Kopfes und des Halses, sonstige
39.59.65 ↔	Sonstige plastische Rekonstruktion der A. lienalis	39.72.2A ↔	Selektive Embolisation von extrakraniellen Gefässen des Kopfes und des Halses mit embolisierenden (ablösbaren) Ballons
39.59.66 ↔	Sonstige plastische Rekonstruktion der A. renalis	39.72.2B ↔	Selektive Embolisation von extrakraniellen Gefässen des Kopfes und des Halses mit Schirmen
39.59.67 ↔	Sonstige plastische Rekonstruktion der A. mesenterica	39.73.00 ↔	Endovaskuläre Implantation eines Stent-Grafts [Stent-Prothesen] an der Aorta ascendens, dem Aortenbogen, der thorakalen und thorakoabdominalen Aorta, n.n.bez.
39.59.68 ↔	Sonstige plastische Rekonstruktion der A. iliaca	39.73.09 ↔	Endovaskuläre Implantation eines Stent-Grafts [Stent-Prothesen] an der Aorta ascendens, dem Aortenbogen, der thorakalen und thorakoabdominalen Aorta, sonstige
39.59.69 ↔	Sonstige plastische Rekonstruktion von abdominalen Arterien, sonstige	39.73.31 ↔	Endovaskuläre Implantation in die Aorta thoracica von Stent-Grafts [Stent-Prothesen], ohne Öffnung
39.59.70 ↔	Sonstige plastische Rekonstruktion von abdominalen Venen, n.n.bez.	39.73.32 ↔	Endovaskuläre Implantation in die Aorta thoracica von Stent-Grafts [Stent-Prothesen], mit 1 Öffnung
39.59.71 ↔	Sonstige plastische Rekonstruktion der V. cava inferior	39.73.33 ↔	Endovaskuläre Implantation in die Aorta thoracica von Stent-Grafts [Stent-Prothesen], mit 2 Öffnungen
39.59.72 ↔	Sonstige plastische Rekonstruktion der V. iliaca	39.73.34 ↔	Endovaskuläre Implantation in die Aorta thoracica von Stent-Grafts [Stent-Prothesen], mit 3 Öffnungen
39.59.79 ↔	Sonstige plastische Rekonstruktion von abdominalen Venen, sonstige	39.73.35 ↔	Endovaskuläre Implantation in die Aorta thoracica von Stent-Grafts [Stent-Prothesen], mit 4 und mehr Öffnungen
39.59.80 ↔	Sonstige plastische Rekonstruktion von Gefässen der unteren Extremität, n.n.bez.		
39.59.81 ↔	Sonstige plastische Rekonstruktion von Arterien der unteren Extremität		
39.59.82 ↔	Sonstige plastische Rekonstruktion der V. femoralis		
39.59.83 ↔	Sonstige plastische Rekonstruktion der V. poplitea		
39.59.88 ↔	Sonstige plastische Rekonstruktion von sonstigen tiefen Venen der unteren Extremität		
39.59.89 ↔	Sonstige plastische Rekonstruktion von Gefässen der unteren Extremität, sonstige		
39.59.90 ↔	Sonstige plastische Rekonstruktion eines Gefässes, Venenklappenplastik		
39.71.00 ↔	Endovaskuläre Implantation eines Stent-Grafts [Stent-Prothesen] an der abdominalen Aorta, n.n.bez.		
39.71.09 ↔	Endovaskuläre Implantation eines Stent-Grafts [Stent-Prothesen] an der abdominalen Aorta, sonstige		
39.71.21 ↔	Endovaskuläre Implantation in die Aorta abdominalis von Stent-Grafts [Stent-Prothesen], ohne Öffnung		

- 39.73.36 ↔ Endovaskuläre Implantation in die Aorta thoracica von Stent-Grafts [Stent-Prothesen], mit Versorgung eines Gefäßabganges in Parallelgraft-Technik
- 39.73.37 ↔ Endovaskuläre Implantation in die Aorta thoracica von Stent-Grafts [Stent-Prothesen], mit Versorgung von 2 und mehr Gefäßabgänge in Parallelgraft-Technik
- 39.73.41 ↔ Endovaskuläre Implantation in die Aorta thoracoabdominalis von Stent-Grafts [Stent-Prothesen], ohne Öffnung
- 39.73.42 ↔ Endovaskuläre Implantation in die Aorta thoracoabdominalis von Stent-Grafts [Stent-Prothesen], mit 1 Öffnung
- 39.73.43 ↔ Endovaskuläre Implantation in die Aorta thoracoabdominalis von Stent-Grafts [Stent-Prothesen], mit 2 Öffnungen
- 39.73.44 ↔ Endovaskuläre Implantation in die Aorta thoracoabdominalis von Stent-Grafts [Stent-Prothesen], mit 3 Öffnungen
- 39.73.45 ↔ Endovaskuläre Implantation in die Aorta thoracoabdominalis von Stent-Grafts [Stent-Prothesen], mit 4 und mehr Öffnungen
- 39.73.46 ↔ Endovaskuläre Implantation in die Aorta thoracoabdominalis von Stent-Grafts [Stent-Prothesen], mit Versorgung eines Gefäßabganges in Parallelgraft-Technik
- 39.73.47 ↔ Endovaskuläre Implantation in die Aorta thoracoabdominalis von Stent-Grafts [Stent-Prothesen], mit Versorgung von 2 und mehr Gefäßabgänge in Parallelgraft-Technik
- 39.73.51 ↔ Endovaskuläre Implantation in die Aorta ascendens und den Aortenbogen von Stent-Grafts [Stent-Prothesen], ohne Öffnung
- 39.73.52 ↔ Endovaskuläre Implantation in die Aorta ascendens und den Aortenbogen von Stent-Grafts [Stent-Prothesen], mit 1 Öffnung
- 39.73.53 ↔ Endovaskuläre Implantation in die Aorta ascendens und den Aortenbogen von Stent-Grafts [Stent-Prothesen], mit 2 Öffnungen
- 39.73.54 ↔ Endovaskuläre Implantation in die Aorta ascendens und den Aortenbogen von Stent-Grafts [Stent-Prothesen], mit 3 und mehr Öffnungen
- 39.73.55 ↔ Endovaskuläre Implantation in die Aorta ascendens und den Aortenbogen von Stent-Grafts [Stent-Prothesen], mit Versorgung eines Gefäßabganges in Parallelgraft-Technik
- 39.73.56 ↔ Endovaskuläre Implantation in die Aorta ascendens und den Aortenbogen von Stent-Grafts [Stent-Prothesen], mit Versorgung von 2 und mehr Gefäßabgänge in Parallelgraft-Technik
- 39.75.01 ↔ Perkutan-transluminale Gefäßintervention, sonstige Gefässe, Fremdkörperentfernung
- 39.75.10 ↔ Perkutan-transluminale Gefäßintervention, sonstige Gefässe, Kathetersysteme zu Rekanalisation von Totalverschlüssen
- 39.75.11 ↔ Perkutan-transluminale Gefäßintervention, sonstige Gefässe, Rotationsthrombektomie
- 39.75.12 ↔ Perkutan-transluminale Gefäßintervention, sonstige Gefässe, Laserangioplastie
- 39.75.13 ↔ Perkutan-transluminale Gefäßintervention, sonstige Gefässe, Embolie-Protektionssystem (periphere oder viszerale Gefässe)
- 39.75.14 ↔ Perkutan-transluminale Gefäßintervention, sonstige Gefässe, Atherektomie
- 39.75.15 ↔ Perkutan-transluminale Gefäßintervention, sonstige Gefässe, selektive Thrombolysen
- 39.75.16 ↔ Perkutan-transluminale Gefäßintervention sonstige Gefässe, selektive Thrombolysen, ultraschallunterstützt
- 39.75.17 ↔ Perkutan-transluminale Thrombektomie, sonstige Gefässe
- 39.75.18 ↔ Perkutan-transluminale Ballonangioplastie, sonstige Gefässe
- 39.75.1A ↔ Perkutan-transluminale Angioplastik oder Atherektomie mittels Lithotripsie, sonstige Gefässe
- 39.75.1B ↔ Perkutan-transluminale Bladeangioplastie, sonstige Gefässe
- 39.75.30 ↔ Zerebrale Perfusionsaugmentation durch partielle endoaortale Ballonokklusion
- 39.76.10 ↔ Perkutane Ballonangioplastie an präzerebralem(en) (extrakraniell(en)) Gefäss(en)
- 39.76.11 ↔ Perkutane Angioplastik oder Atherektomie mittels Lithotripsie an präzerebralem(en) (extrakraniell(en)) Gefäss(en)
- 39.76.20 ↔ Perkutane Bladeangioplastie an präzerebralem(en) (extrakraniell(en)) Gefäss(en)
- 39.76.30 ↔ Perkutane Laserangioplastie an präzerebralem(en) (extrakraniell(en)) Gefäss(en)
- 39.76.40 ↔ Perkutane Atherektomie an präzerebralem(en) (extrakraniell(en)) Gefäss(en)
- 39.76.50 ↔ Perkutane selektive Thrombolysen an extrakraniellen Gefässen des Kopfes und Halses
- 39.76.61 ↔ Perkutane Rotationsthrombektomie an präzerebralem(en) (extrakraniell(en)) Gefäss(en)
- 39.76.62 ↔ Perkutane Thrombektomie an präzerebralem(en) (extrakraniell(en)) Gefäss(en)
- 39.76.70 ↔ Perkutane endovaskuläre Fremdkörperentfernung aus extrakraniellen Gefässen des Kopfes und Halses
- 39.76.99 ↔ Perkutan-transluminale endovaskuläre Intervention an präzerebralem(en) (extrakraniell(en)) Gefäss(en), sonstige
- 39.77.50 ↔ Perkutane selektive Thrombolysen von intrakraniell(en) Gefäss(en)
- 39.77.70 ↔ Perkutane endovaskuläre Fremdkörperentfernung aus intrakraniell(en) Gefäss(en)
- 39.79.21 ↔ Coil-Embolisation oder -Verschluss von Gefässen der oberen Extremitäten
- 39.79.22 ↔ Coil-Embolisation oder -Verschluss der Aorta
- 39.79.24 ↔ Coil-Embolisation oder -Verschluss von thorakalen Gefässen
- 39.79.25 ↔ Coil-Embolisation oder -Verschluss von viszeralen Gefässen
- 39.79.26 ↔ Coil-Embolisation oder -Verschluss von abdominalen und pelvinen Gefässen
- 39.79.27 ↔ Coil-Embolisation oder -Verschluss von Gefässen der unteren Extremitäten
- 39.79.28 ↔ Coil-Embolisation oder -Verschluss von spinalen Gefässen
- 39.79.29 ↔ Coil-Embolisation oder -Verschluss von sonstigen Gefässen, sonstige
- 39.79.41 ↔ Selektive Embolisation mit ablösbaren Ballons von Gefässen der oberen Extremitäten
- 39.79.42 ↔ Selektive Embolisation mit ablösbaren Ballons der Aorta
- 39.79.44 ↔ Selektive Embolisation mit ablösbaren Ballons von thorakalen Gefässen
- 39.79.45 ↔ Selektive Embolisation mit ablösbaren Ballons von viszeralen Gefässen
- 39.79.46 ↔ Selektive Embolisation mit ablösbaren Ballons von abdominalen und pelvinen Gefässen
- 39.79.47 ↔ Selektive Embolisation mit ablösbaren Ballons von spinalen Gefässen
- 39.79.48 ↔ Selektive Embolisation mit ablösbaren Ballons von Gefässen der unteren Extremitäten
- 39.79.49 ↔ Selektive Embolisation mit ablösbaren Ballons von sonstigen Gefässen, sonstige
- 39.79.51 ↔ Selektive Embolisation mit Schirmen von Gefässen der oberen Extremitäten
- 39.79.52 ↔ Selektive Embolisation mit Schirmen der Aorta
- 39.79.54 ↔ Selektive Embolisation mit Schirmen von thorakalen Gefässen

39.79.55 ↔	Selektive Embolisation mit Schirmen von viszeralen Gefässen	39.79.A4 ↔	Selektive Embolisation mit Plugs von thorakalen Gefässen
39.79.56 ↔	Selektive Embolisation mit Schirmen von abdominalen und pelvinen Gefässen	39.79.A5 ↔	Selektive Embolisation mit Plugs von viszeralen Gefässen
39.79.57 ↔	Selektive Embolisation mit Schirmen von Gefässen der unteren Extremitäten	39.79.A6 ↔	Selektive Embolisation mit Plugs von abdominalen und pelvinen Gefässen
39.79.58 ↔	Selektive Embolisation mit Schirmen von spinalen Gefässen	39.79.A7 ↔	Selektive Embolisation mit Plugs von Gefässen der unteren Extremitäten
39.79.59 ↔	Selektive Embolisation mit Schirmen von sonstigen Gefässen, sonstige	39.79.A8 ↔	Selektive Embolisation mit Plugs von spinalen Gefässen
39.79.61 ↔	Selektive Embolisation mit Partikeln von Gefässen der oberen Extremitäten	39.79.A9 ↔	Selektive Embolisation mit Plugs von sonstigen Gefässen, sonstige
39.79.62 ↔	Selektive Embolisation mit Partikeln der Aorta	39.79.B1 ↔	Selektive Embolisation mit embolisierenden Flüssigkeiten von Gefässen der oberen Extremitäten
39.79.64 ↔	Selektive Embolisation mit Partikeln von thorakalen Gefässen	39.79.B2 ↔	Selektive Embolisation mit embolisierenden Flüssigkeiten der Aorta
39.79.65 ↔	Selektive Embolisation mit Partikeln von viszeralen Gefässen	39.79.B4 ↔	Selektive Embolisation mit embolisierenden Flüssigkeiten von thorakalen Gefässen
39.79.66 ↔	Selektive Embolisation mit Partikeln von abdominalen und pelvinen Gefässen	39.79.B5 ↔	Selektive Embolisation mit embolisierenden Flüssigkeiten von viszeralen Gefässen
39.79.67 ↔	Selektive Embolisation mit Partikeln von Gefässen der unteren Extremitäten	39.79.B6 ↔	Selektive Embolisation mit embolisierenden Flüssigkeiten von abdominalen und pelvinen Gefässen
39.79.68 ↔	Selektive Embolisation mit Partikeln von spinalen Gefässen	39.79.B7 ↔	Selektive Embolisation mit embolisierenden Flüssigkeiten von Gefässen der unteren Extremitäten
39.79.69 ↔	Selektive Embolisation mit Partikeln von sonstigen Gefässen, sonstige	39.79.B8 ↔	Selektive Embolisation mit embolisierenden Flüssigkeiten von spinalen Gefässen
39.79.71 ↔	Kathetertechnischer Verschluss mittels Laser, an Arterien der oberen Extremitäten	39.79.C1 ↔	Selektive Embolisation mit adhäsivem Embolisat von Gefässen der oberen Extremitäten
39.79.72 ↔	Kathetertechnischer Verschluss mittels Laser, an der Aorta	39.79.C2 ↔	Selektive Embolisation mit adhäsivem Embolisat der Aorta
39.79.74 ↔	Kathetertechnischer Verschluss mittels Laser, an thorakalen Gefässen	39.79.C4 ↔	Selektive Embolisation mit adhäsivem Embolisat von thorakalen Gefässen
39.79.75 ↔	Kathetertechnischer Verschluss mittels Laser, an Gefässen der unteren Extremitäten	39.79.C5 ↔	Selektive Embolisation mit adhäsivem Embolisat von viszeralen Gefässen
39.79.76 ↔	Kathetertechnischer Verschluss mittels Laser, an viszeralen Gefässen	39.79.C6 ↔	Selektive Embolisation mit adhäsivem Embolisat von abdominalen und pelvinen Gefässen
39.79.77 ↔	Kathetertechnischer Verschluss mittels Laser, an abdominalen und pelvinen Gefässen	39.79.C7 ↔	Selektive Embolisation mit adhäsivem Embolisat von Gefässen der unteren Extremitäten
39.79.79 ↔	Kathetertechnischer Verschluss von Arterien mittels Laser, sonstige Gefässe, sonstige	39.79.C8 ↔	Selektive Embolisation mit adhäsivem Embolisat von spinalen Gefässen
39.79.81 ↔	Kathetertechnischer Verschluss mittels Radiofrequenz an Arterien der oberen Extremitäten	39.7A.09 ↔	Endovaskuläre Implantation eines Stent-Grafts [Stent-Prothese] in sonstige Gefässe, sonstige
39.79.82 ↔	Kathetertechnischer Verschluss mittels Radiofrequenz an der Aorta	39.7A.11 ↔	Endovaskuläre Implantation, iliakal, 1 Stent-Prothese, ohne Öffnung
39.79.84 ↔	Kathetertechnischer Verschluss mittels Radiofrequenz an thorakalen Gefässen	39.7A.12 ↔	Endovaskuläre Implantation, iliakal, 2 Stent-Prothesen, ohne Öffnung
39.79.85 ↔	Kathetertechnischer Verschluss mittels Radiofrequenz an Gefässen der unteren Extremitäten	39.7A.13 ↔	Endovaskuläre Implantation, iliakal, 3 Stent-Prothesen, ohne Öffnung
39.79.86 ↔	Kathetertechnischer Verschluss mittels Radiofrequenz an viszeralen Gefässen	39.7A.14 ↔	Endovaskuläre Implantation, iliakal, 4 Stent-Prothesen, ohne Öffnung
39.79.87 ↔	Kathetertechnischer Verschluss mittels Radiofrequenz an abdominalen und pelvinen Gefässen	39.7A.15 ↔	Endovaskuläre Implantation, iliakal, 5 Stent-Prothesen, ohne Öffnung
39.79.89 ↔	Kathetertechnischer Verschluss mittels Radiofrequenz an sonstigen Gefässen, sonstige	39.7A.16 ↔	Endovaskuläre Implantation, iliakal, 6 und mehr Stent-Prothesen, ohne Öffnung
39.79.91 ↔	Selektive Embolisation von Gefässen der oberen Extremitäten, sonstige	39.7A.21 ↔	Endovaskuläre Implantation in Beckenarterien eines Stent-Grafts [Stent-Prothese], iliakal mit Öffnung
39.79.92 ↔	Selektive Embolisation der Aorta, sonstige	39.7A.22 ↔	Endovaskuläre Implantation in Beckenarterie eines Stent-Grafts [Stent-Prothese], mit Versorgung eines Gefässabganges in Parallelgraft-Technik
39.79.94 ↔	Selektive Embolisation von thorakalen Gefässen, sonstige	39.7A.31 ↔	Endovaskuläre Implantation eines Stent-Grafts [Stent-Prothese] in die V. cava
39.79.95 ↔	Selektive Embolisation von viszeralen Gefässen, sonstige	39.7A.32 ↔	Endovaskuläre Implantation eines Stent-Grafts [Stent-Prothese] in die V. portae
39.79.96 ↔	Selektive Embolisation von abdominalen und pelvinen Gefässen, sonstige	39.7A.41 ↔	Endovaskuläre Implantation eines Stent-Grafts [Stent-Prothese] in Nierengefässe
39.79.97 ↔	Selektive Embolisation von Gefässen der unteren Extremitäten, sonstige	39.9A.11 ‡↔	Implantation oder Wechsel eines vollständig implantierbaren Katheterverweilsystems
39.79.98 ↔	Selektive Embolisation von spinalen Gefässen, sonstige	39.B1.09 ↔	(Perkutan-)transluminale Implantation von Stents ohne Medikamentenfreisetzung, sonstige
39.79.A1 ↔	Selektive Embolisation mit Plugs von Gefässen der oberen Extremitäten		
39.79.A2 ↔	Selektive Embolisation mit Plugs der Aorta		

39.B3.28 ↔ (Perkutan-)transluminale Implantation von gecoverten Stents ohne Medikamentenfreisetzung, A. vertebralis extrakraniell	39.B3.JF ↔ (Perkutan-)transluminale Implantation von gecoverten Stents ohne Medikamentenfreisetzung, Venen vom Oberschenkel
39.B3.28 ↔ (Perkutan-)transluminale Implantation von gecoverten Stents ohne Medikamentenfreisetzung, A. vertebralis extrakraniell	39.B3.JI ↔ (Perkutan-)transluminale Implantation von gecoverten Stents ohne Medikamentenfreisetzung, V. portae
39.B3.31 ↔ (Perkutan-)transluminale Implantation von gecoverten Stents ohne Medikamentenfreisetzung, Gefäße von Schulter und Oberarm	39.B3.JI ↔ (Perkutan-)transluminale Implantation von gecoverten Stents ohne Medikamentenfreisetzung, V. portae
39.B3.31 ↔ (Perkutan-)transluminale Implantation von gecoverten Stents ohne Medikamentenfreisetzung, Gefäße von Schulter und Oberarm	39.B3.L1 ↔ (Perkutan-)transluminale Implantation von gecoverten Stents ohne Medikamentenfreisetzung, spinale Gefäße
39.B3.51 ↔ (Perkutan-)transluminale Implantation von gecoverten Stents ohne Medikamentenfreisetzung, Gefäße von Unterarm	39.B4.09 ↔ (Perkutan-)transluminale Implantation von gecoverten Stents mit Medikamentenfreisetzung, sonstige
39.B3.51 ↔ (Perkutan-)transluminale Implantation von gecoverten Stents ohne Medikamentenfreisetzung, Gefäße von Unterarm	39.B4.09 ↔ (Perkutan-)transluminale Implantation von gecoverten Stents mit Medikamentenfreisetzung, sonstige
39.B3.81 ↔ (Perkutan-)transluminale Implantation von gecoverten Stents ohne Medikamentenfreisetzung, andere thorakale Gefäße	39.B4.11 ↔ (Perkutan-)transluminale Implantation von gecoverten Stents mit Medikamentenfreisetzung, intrakranielle Gefäße
39.B3.81 ↔ (Perkutan-)transluminale Implantation von gecoverten Stents ohne Medikamentenfreisetzung, andere thorakale Gefäße	39.B4.11 ↔ (Perkutan-)transluminale Implantation von gecoverten Stents mit Medikamentenfreisetzung, intrakranielle Gefäße
39.B3.C1 ↔ (Perkutan-)transluminale Implantation von gecoverten Stents ohne Medikamentenfreisetzung, andere abdominale und pelvine Arterien	39.B4.22 ↔ (Perkutan-)transluminale Implantation von gecoverten Stents mit Medikamentenfreisetzung, A. carotis n.n.bez.
39.B3.C1 ↔ (Perkutan-)transluminale Implantation von gecoverten Stents ohne Medikamentenfreisetzung, andere abdominale und pelvine Arterien	39.B4.22 ↔ (Perkutan-)transluminale Implantation von gecoverten Stents mit Medikamentenfreisetzung, A. carotis n.n.bez.
39.B3.C3 ↔ (Perkutan-)transluminale Implantation von gecoverten Stents ohne Medikamentenfreisetzung, A. iliaca	39.B4.23 ↔ (Perkutan-)transluminale Implantation von gecoverten Stents mit Medikamentenfreisetzung, A. carotis communis
39.B3.C3 ↔ (Perkutan-)transluminale Implantation von gecoverten Stents ohne Medikamentenfreisetzung, A. iliaca	39.B4.23 ↔ (Perkutan-)transluminale Implantation von gecoverten Stents mit Medikamentenfreisetzung, A. carotis communis
39.B3.D1 ↔ (Perkutan-)transluminale Implantation von gecoverten Stents ohne Medikamentenfreisetzung, viszerale Gefäße	39.B4.25 ↔ (Perkutan-)transluminale Implantation von gecoverten Stents mit Medikamentenfreisetzung, A. carotis interna extrakraniell
39.B3.D1 ↔ (Perkutan-)transluminale Implantation von gecoverten Stents ohne Medikamentenfreisetzung, viszerale Gefäße	39.B4.25 ↔ (Perkutan-)transluminale Implantation von gecoverten Stents mit Medikamentenfreisetzung, A. carotis interna extrakraniell
39.B3.G1 ↔ (Perkutan-)transluminale Implantation von gecoverten Stents ohne Medikamentenfreisetzung, Arterien vom Oberschenkel	39.B4.26 ↔ (Perkutan-)transluminale Implantation von gecoverten Stents mit Medikamentenfreisetzung, A. carotis interna extrakraniell mit A. carotis communis
39.B3.G1 ↔ (Perkutan-)transluminale Implantation von gecoverten Stents ohne Medikamentenfreisetzung, Arterien vom Oberschenkel	39.B4.26 ↔ (Perkutan-)transluminale Implantation von gecoverten Stents mit Medikamentenfreisetzung, A. carotis interna extrakraniell mit A. carotis communis
39.B3.H1 ↔ (Perkutan-)transluminale Implantation von gecoverten Stents ohne Medikamentenfreisetzung, Gefäße vom Unterschenkel	39.B4.27 ↔ (Perkutan-)transluminale Implantation von gecoverten Stents mit Medikamentenfreisetzung, A. carotis externa
39.B3.H1 ↔ (Perkutan-)transluminale Implantation von gecoverten Stents ohne Medikamentenfreisetzung, Gefäße vom Unterschenkel	39.B4.27 ↔ (Perkutan-)transluminale Implantation von gecoverten Stents mit Medikamentenfreisetzung, A. carotis externa
39.B3.J7 ↔ (Perkutan-)transluminale Implantation von gecoverten Stents ohne Medikamentenfreisetzung, V. cava	39.B4.28 ↔ (Perkutan-)transluminale Implantation von gecoverten Stents mit Medikamentenfreisetzung, A. vertebralis extrakraniell
39.B3.J7 ↔ (Perkutan-)transluminale Implantation von gecoverten Stents ohne Medikamentenfreisetzung, V. cava	39.B4.28 ↔ (Perkutan-)transluminale Implantation von gecoverten Stents mit Medikamentenfreisetzung, A. vertebralis extrakraniell
39.B3.JB ↔ (Perkutan-)transluminale Implantation von gecoverten Stents ohne Medikamentenfreisetzung, andere abdominale und pelvine Venen	39.B4.31 ↔ (Perkutan-)transluminale Implantation von gecoverten Stents mit Medikamentenfreisetzung, Gefäße von Schulter und Oberarm
39.B3.JB ↔ (Perkutan-)transluminale Implantation von gecoverten Stents ohne Medikamentenfreisetzung, andere abdominale und pelvine Venen	39.B4.31 ↔ (Perkutan-)transluminale Implantation von gecoverten Stents mit Medikamentenfreisetzung, Gefäße von Schulter und Oberarm
39.B3.JF ↔ (Perkutan-)transluminale Implantation von gecoverten Stents ohne Medikamentenfreisetzung, Venen vom Oberschenkel	39.B4.51 ↔ (Perkutan-)transluminale Implantation von gecoverten Stents mit Medikamentenfreisetzung, Gefäße von Unterarm

- 39.B4.51 ↔ (Perkutan-)transluminale Implantation von gecoverten Stents mit Medikamentenfreisetzung, Gefäße von Unterarm
- 39.B4.81 ↔ (Perkutan-)transluminale Implantation von gecoverten Stents mit Medikamentenfreisetzung, andere thorakale Gefäße
- 39.B4.81 ↔ (Perkutan-)transluminale Implantation von gecoverten Stents mit Medikamentenfreisetzung, andere thorakale Gefäße
- 39.B4.C1 ↔ (Perkutan-)transluminale Implantation von gecoverten Stents mit Medikamentenfreisetzung, andere abdominale und pelvine Arterien
- 39.B4.C1 ↔ (Perkutan-)transluminale Implantation von gecoverten Stents mit Medikamentenfreisetzung, andere abdominale und pelvine Arterien
- 39.B4.C3 ↔ (Perkutan-)transluminale Implantation von gecoverten Stents mit Medikamentenfreisetzung, A. iliaca
- 39.B4.C3 ↔ (Perkutan-)transluminale Implantation von gecoverten Stents mit Medikamentenfreisetzung, A. iliaca
- 39.B4.D1 ↔ (Perkutan-)transluminale Implantation von gecoverten Stents mit Medikamentenfreisetzung, viszerale Gefäße
- 39.B4.D1 ↔ (Perkutan-)transluminale Implantation von gecoverten Stents mit Medikamentenfreisetzung, viszerale Gefäße
- 39.B4.G1 ↔ (Perkutan-)transluminale Implantation von gecoverten Stents mit Medikamentenfreisetzung, Arterien vom Oberschenkel
- 39.B4.G1 ↔ (Perkutan-)transluminale Implantation von gecoverten Stents mit Medikamentenfreisetzung, Arterien vom Oberschenkel
- 39.B4.H1 ↔ (Perkutan-)transluminale Implantation von gecoverten Stents mit Medikamentenfreisetzung, Gefäße vom Unterschenkel
- 39.B4.H1 ↔ (Perkutan-)transluminale Implantation von gecoverten Stents mit Medikamentenfreisetzung, Gefäße vom Unterschenkel
- 39.B4.J7 ↔ (Perkutan-)transluminale Implantation von gecoverten Stents mit Medikamentenfreisetzung, V. cava
- 39.B4.J7 ↔ (Perkutan-)transluminale Implantation von gecoverten Stents mit Medikamentenfreisetzung, V. cava
- 39.B4.JB ↔ (Perkutan-)transluminale Implantation von gecoverten Stents mit Medikamentenfreisetzung, andere abdominale und pelvine Venen
- 39.B4.JB ↔ (Perkutan-)transluminale Implantation von gecoverten Stents mit Medikamentenfreisetzung, andere abdominale und pelvine Venen
- 39.B4.JF ↔ (Perkutan-)transluminale Implantation von gecoverten Stents mit Medikamentenfreisetzung, Venen vom Oberschenkel
- 39.B4.JF ↔ (Perkutan-)transluminale Implantation von gecoverten Stents mit Medikamentenfreisetzung, Venen vom Oberschenkel
- 39.B4.JI ↔ (Perkutan-)transluminale Implantation von gecoverten Stents mit Medikamentenfreisetzung, V. portae
- 39.B4.JI ↔ (Perkutan-)transluminale Implantation von gecoverten Stents mit Medikamentenfreisetzung, V. portae
- 39.B4.L1 ↔ (Perkutan-)transluminale Implantation von gecoverten Stents mit Medikamentenfreisetzung, spinale Gefäße
- 39.B5.09 ↔ (Perkutan-)transluminale Implantation von ungedeckten Cheatham-Platinum-Stents, sonstige
- 39.B5.09 ↔ (Perkutan-)transluminale Implantation von ungedeckten Cheatham-Platinum-Stents, sonstige
- 39.B5.11 ↔ (Perkutan-)transluminale Implantation von ungedeckten Cheatham-Platinum-Stents, intrakranielle Gefäße
- 39.B5.11 ↔ (Perkutan-)transluminale Implantation von ungedeckten Cheatham-Platinum-Stents, intrakranielle Gefäße
- 39.B5.22 ↔ (Perkutan-)transluminale Implantation von ungedeckten Cheatham-Platinum-Stents, A. carotis n.n.bez.
- 39.B5.22 ↔ (Perkutan-)transluminale Implantation von ungedeckten Cheatham-Platinum-Stents, A. carotis n.n.bez.
- 39.B5.23 ↔ (Perkutan-)transluminale Implantation von ungedeckten Cheatham-Platinum-Stents, A. carotis communis
- 39.B5.23 ↔ (Perkutan-)transluminale Implantation von ungedeckten Cheatham-Platinum-Stents, A. carotis communis
- 39.B5.25 ↔ (Perkutan-)transluminale Implantation von ungedeckten Cheatham-Platinum-Stents, A. carotis interna extrakraniell
- 39.B5.25 ↔ (Perkutan-)transluminale Implantation von ungedeckten Cheatham-Platinum-Stents, A. carotis interna extrakraniell
- 39.B5.26 ↔ (Perkutan-)transluminale Implantation von ungedeckten Cheatham-Platinum-Stents, A. carotis interna extrakraniell mit A. carotis communis
- 39.B5.26 ↔ (Perkutan-)transluminale Implantation von ungedeckten Cheatham-Platinum-Stents, A. carotis interna extrakraniell mit A. carotis communis
- 39.B5.27 ↔ (Perkutan-)transluminale Implantation von ungedeckten Cheatham-Platinum-Stents, A. carotis externa
- 39.B5.27 ↔ (Perkutan-)transluminale Implantation von ungedeckten Cheatham-Platinum-Stents, A. carotis externa
- 39.B5.31 ↔ (Perkutan-)transluminale Implantation von ungedeckten Cheatham-Platinum-Stents, Gefäße von Schulter und Oberarm
- 39.B5.31 ↔ (Perkutan-)transluminale Implantation von ungedeckten Cheatham-Platinum-Stents, Gefäße von Schulter und Oberarm
- 39.B5.51 ↔ (Perkutan-)transluminale Implantation von ungedeckten Cheatham-Platinum-Stents, Gefäße von Unterarm
- 39.B5.51 ↔ (Perkutan-)transluminale Implantation von ungedeckten Cheatham-Platinum-Stents, Gefäße von Unterarm
- 39.B5.71 ↔ (Perkutan-)transluminale Implantation von ungedeckten Cheatham-Platinum-Stents, Aorta
- 39.B5.71 ↔ (Perkutan-)transluminale Implantation von ungedeckten Cheatham-Platinum-Stents, Aorta
- 39.B5.74 ↔ (Perkutan-)transluminale Implantation von ungedeckten Cheatham-Platinum-Stents, Aortenisthmus
- 39.B5.74 ↔ (Perkutan-)transluminale Implantation von ungedeckten Cheatham-Platinum-Stents, Aortenisthmus
- 39.B5.81 ↔ (Perkutan-)transluminale Implantation von ungedeckten Cheatham-Platinum-Stents, andere thorakale Gefäße
- 39.B5.81 ↔ (Perkutan-)transluminale Implantation von ungedeckten Cheatham-Platinum-Stents, andere thorakale Gefäße
- 39.B5.C1 ↔ (Perkutan-)transluminale Implantation von ungedeckten Cheatham-Platinum-Stents, andere abdominale und pelvine Arterien
- 39.B5.C1 ↔ (Perkutan-)transluminale Implantation von ungedeckten Cheatham-Platinum-Stents, andere abdominale und pelvine Arterien

- 39.B5.C3 ↔ (Perkutan-)transluminale Implantation von ungedeckten Cheatham-Platinum-Stents, A. iliaca
- 39.B5.C3 ↔ (Perkutan-)transluminale Implantation von ungedeckten Cheatham-Platinum-Stents, A. iliaca
- 39.B5.D1 ↔ (Perkutan-)transluminale Implantation von ungedeckten Cheatham-Platinum-Stents, viszerale Gefäße
- 39.B5.D1 ↔ (Perkutan-)transluminale Implantation von ungedeckten Cheatham-Platinum-Stents, viszerale Gefäße
- 39.B5.G1 ↔ (Perkutan-)transluminale Implantation von ungedeckten Cheatham-Platinum-Stents, Arterien vom Oberschenkel
- 39.B5.G1 ↔ (Perkutan-)transluminale Implantation von ungedeckten Cheatham-Platinum-Stents, Arterien vom Oberschenkel
- 39.B5.H1 ↔ (Perkutan-)transluminale Implantation von ungedeckten Cheatham-Platinum-Stents, Gefäße vom Unterschenkel
- 39.B5.H1 ↔ (Perkutan-)transluminale Implantation von ungedeckten Cheatham-Platinum-Stents, Gefäße vom Unterschenkel
- 39.B5.J7 ↔ (Perkutan-)transluminale Implantation von ungedeckten Cheatham-Platinum-Stents, V. cava
- 39.B5.J7 ↔ (Perkutan-)transluminale Implantation von ungedeckten Cheatham-Platinum-Stents, V. cava
- 39.B5.JB ↔ (Perkutan-)transluminale Implantation von ungedeckten Cheatham-Platinum-Stents, andere abdominale und pelvine Venen
- 39.B5.JB ↔ (Perkutan-)transluminale Implantation von ungedeckten Cheatham-Platinum-Stents, andere abdominale und pelvine Venen
- 39.B5.JF ↔ (Perkutan-)transluminale Implantation von ungedeckten Cheatham-Platinum-Stents, Venen vom Oberschenkel
- 39.B5.JF ↔ (Perkutan-)transluminale Implantation von ungedeckten Cheatham-Platinum-Stents, Venen vom Oberschenkel
- 39.B5.JI ↔ (Perkutan-)transluminale Implantation von ungedeckten Cheatham-Platinum-Stents, V. portae
- 39.B5.JI ↔ (Perkutan-)transluminale Implantation von ungedeckten Cheatham-Platinum-Stents, V. portae
- 39.B5.L1 ↔ (Perkutan-)transluminale Implantation von ungedeckten Cheatham-Platinum-Stents, spinale Gefäße
- 39.B6.09 ↔ (Perkutan-)transluminale Implantation von gedeckten Cheatham-Platinum-Stents, sonstige
- 39.B6.09 ↔ (Perkutan-)transluminale Implantation von gedeckten Cheatham-Platinum-Stents, sonstige
- 39.B6.11 ↔ (Perkutan-)transluminale Implantation von gedeckten Cheatham-Platinum-Stents, intrakranielle Gefäße
- 39.B6.11 ↔ (Perkutan-)transluminale Implantation von gedeckten Cheatham-Platinum-Stents, intrakranielle Gefäße
- 39.B6.22 ↔ (Perkutan-)transluminale Implantation von gedeckten Cheatham-Platinum-Stents, A. carotis n.n.bez.
- 39.B6.22 ↔ (Perkutan-)transluminale Implantation von gedeckten Cheatham-Platinum-Stents, A. carotis n.n.bez.
- 39.B6.23 ↔ (Perkutan-)transluminale Implantation von gedeckten Cheatham-Platinum-Stents, A. carotis communis
- 39.B6.23 ↔ (Perkutan-)transluminale Implantation von gedeckten Cheatham-Platinum-Stents, A. carotis communis
- 39.B6.25 ↔ (Perkutan-)transluminale Implantation von gedeckten Cheatham-Platinum-Stents, A. carotis interna extrakraniell
- 39.B6.25 ↔ (Perkutan-)transluminale Implantation von gedeckten Cheatham-Platinum-Stents, A. carotis interna extrakraniell
- 39.B6.26 ↔ (Perkutan-)transluminale Implantation von gedeckten Cheatham-Platinum-Stents, A. carotis interna extrakraniell mit A. carotis communis
- 39.B6.26 ↔ (Perkutan-)transluminale Implantation von gedeckten Cheatham-Platinum-Stents, A. carotis interna extrakraniell mit A. carotis communis
- 39.B6.27 ↔ (Perkutan-)transluminale Implantation von gedeckten Cheatham-Platinum-Stents, A. carotis externa
- 39.B6.27 ↔ (Perkutan-)transluminale Implantation von gedeckten Cheatham-Platinum-Stents, A. carotis externa
- 39.B6.31 ↔ (Perkutan-)transluminale Implantation von gedeckten Cheatham-Platinum-Stents, Gefäße von Schulter und Oberarm
- 39.B6.31 ↔ (Perkutan-)transluminale Implantation von gedeckten Cheatham-Platinum-Stents, Gefäße von Schulter und Oberarm
- 39.B6.51 ↔ (Perkutan-)transluminale Implantation von gedeckten Cheatham-Platinum-Stents, Gefäße von Unterarm
- 39.B6.51 ↔ (Perkutan-)transluminale Implantation von gedeckten Cheatham-Platinum-Stents, Gefäße von Unterarm
- 39.B6.71 ↔ (Perkutan-)transluminale Implantation von gedeckten Cheatham-Platinum-Stents, Aorta
- 39.B6.71 ↔ (Perkutan-)transluminale Implantation von gedeckten Cheatham-Platinum-Stents, Aorta
- 39.B6.74 ↔ (Perkutan-)transluminale Implantation von gedeckten Cheatham-Platinum-Stents, Aortenisthmus
- 39.B6.74 ↔ (Perkutan-)transluminale Implantation von gedeckten Cheatham-Platinum-Stents, Aortenisthmus
- 39.B6.81 ↔ (Perkutan-)transluminale Implantation von gedeckten Cheatham-Platinum-Stents, andere thorakale Gefäße
- 39.B6.81 ↔ (Perkutan-)transluminale Implantation von gedeckten Cheatham-Platinum-Stents, andere thorakale Gefäße
- 39.B6.C1 ↔ (Perkutan-)transluminale Implantation von gedeckten Cheatham-Platinum-Stents, andere abdominale und pelvine Arterien
- 39.B6.C1 ↔ (Perkutan-)transluminale Implantation von gedeckten Cheatham-Platinum-Stents, andere abdominale und pelvine Arterien
- 39.B6.C3 ↔ (Perkutan-)transluminale Implantation von gedeckten Cheatham-Platinum-Stents, A. iliaca
- 39.B6.C3 ↔ (Perkutan-)transluminale Implantation von gedeckten Cheatham-Platinum-Stents, A. iliaca
- 39.B6.D1 ↔ (Perkutan-)transluminale Implantation von gedeckten Cheatham-Platinum-Stents, viszerale Gefäße
- 39.B6.D1 ↔ (Perkutan-)transluminale Implantation von gedeckten Cheatham-Platinum-Stents, viszerale Gefäße
- 39.B6.G1 ↔ (Perkutan-)transluminale Implantation von gedeckten Cheatham-Platinum-Stents, Arterien vom Oberschenkel
- 39.B6.G1 ↔ (Perkutan-)transluminale Implantation von gedeckten Cheatham-Platinum-Stents, Arterien vom Oberschenkel
- 39.B6.H1 ↔ (Perkutan-)transluminale Implantation von gedeckten Cheatham-Platinum-Stents, Gefäße vom Unterschenkel
- 39.B6.H1 ↔ (Perkutan-)transluminale Implantation von gedeckten Cheatham-Platinum-Stents, Gefäße vom Unterschenkel

39.B6.J7 ↔	(Perkutan-)transluminale Implantation von gecoverten Cheatham-Platinum-Stents, V. cava	39.B7.51 ↔	(Perkutan-)transluminale Implantation von ungecoverten grosslumige Stents, Gefässe von Unterarm
39.B6.J7 ↔	(Perkutan-)transluminale Implantation von gecoverten Cheatham-Platinum-Stents, V. cava	39.B7.51 ↔	(Perkutan-)transluminale Implantation von ungecoverten grosslumige Stents, Gefässe von Unterarm
39.B6.JB ↔	(Perkutan-)transluminale Implantation von gecoverten Cheatham-Platinum-Stents, andere abdominale und pelvine Venen	39.B7.71 ↔	(Perkutan-)transluminale Implantation von ungecoverten grosslumige Stents, Aorta
39.B6.JB ↔	(Perkutan-)transluminale Implantation von gecoverten Cheatham-Platinum-Stents, andere abdominale und pelvine Venen	39.B7.71 ↔	(Perkutan-)transluminale Implantation von ungecoverten grosslumige Stents, Aorta
39.B6.JF ↔	(Perkutan-)transluminale Implantation von gecoverten Cheatham-Platinum-Stents, Venen vom Oberschenkel	39.B7.74 ↔	(Perkutan-)transluminale Implantation von ungecoverten grosslumige Stents, Aortenisthmus
39.B6.JF ↔	(Perkutan-)transluminale Implantation von gecoverten Cheatham-Platinum-Stents, Venen vom Oberschenkel	39.B7.74 ↔	(Perkutan-)transluminale Implantation von ungecoverten grosslumige Stents, Aortenisthmus
39.B6.JI ↔	(Perkutan-)transluminale Implantation von gecoverten Cheatham-Platinum-Stents, V. portae	39.B7.81 ↔	(Perkutan-)transluminale Implantation von ungecoverten grosslumige Stents, andere thorakale Gefässe
39.B6.JI ↔	(Perkutan-)transluminale Implantation von gecoverten Cheatham-Platinum-Stents, V. portae	39.B7.81 ↔	(Perkutan-)transluminale Implantation von ungecoverten grosslumige Stents, andere thorakale Gefässe
39.B6.L1 ↔	(Perkutan-)transluminale Implantation von gecoverten Cheatham-Platinum-Stents, spinale Gefässe	39.B7.A4 ↔	(Perkutan-)transluminale Implantation von ungecoverten grosslumige Stents, A. pulmonalis
39.B7.09 ↔	(Perkutan-)transluminale Implantation von ungecoverten grosslumige Stents, sonstige	39.B7.A4 ↔	(Perkutan-)transluminale Implantation von ungecoverten grosslumige Stents, A. pulmonalis
39.B7.09 ↔	(Perkutan-)transluminale Implantation von ungecoverten grosslumige Stents, sonstige	39.B7.C1 ↔	(Perkutan-)transluminale Implantation von ungecoverten grosslumige Stents, andere abdominale und pelvine Arterien
39.B7.11 ↔	(Perkutan-)transluminale Implantation von ungecoverten grosslumige Stents, intrakranielle Gefässe	39.B7.C1 ↔	(Perkutan-)transluminale Implantation von ungecoverten grosslumige Stents, andere abdominale und pelvine Arterien
39.B7.11 ↔	(Perkutan-)transluminale Implantation von ungecoverten grosslumige Stents, intrakranielle Gefässe	39.B7.C3 ↔	(Perkutan-)transluminale Implantation von ungecoverten grosslumige Stents, A. iliaca
39.B7.22 ↔	(Perkutan-)transluminale Implantation von ungecoverten grosslumige Stents, A. carotis n.n.bez.	39.B7.C3 ↔	(Perkutan-)transluminale Implantation von ungecoverten grosslumige Stents, A. iliaca
39.B7.22 ↔	(Perkutan-)transluminale Implantation von ungecoverten grosslumige Stents, A. carotis n.n.bez.	39.B7.D1 ↔	(Perkutan-)transluminale Implantation von ungecoverten grosslumige Stents, viszerale Gefässe
39.B7.23 ↔	(Perkutan-)transluminale Implantation von ungecoverten grosslumige Stents, A. carotis communis	39.B7.D1 ↔	(Perkutan-)transluminale Implantation von ungecoverten grosslumige Stents, viszerale Gefässe
39.B7.23 ↔	(Perkutan-)transluminale Implantation von ungecoverten grosslumige Stents, A. carotis communis	39.B7.G1 ↔	(Perkutan-)transluminale Implantation von ungecoverten grosslumige Stents, Arterien vom Oberschenkel
39.B7.25 ↔	(Perkutan-)transluminale Implantation von ungecoverten grosslumige Stents, A. carotis interna extrakraniell	39.B7.G1 ↔	(Perkutan-)transluminale Implantation von ungecoverten grosslumige Stents, Arterien vom Oberschenkel
39.B7.25 ↔	(Perkutan-)transluminale Implantation von ungecoverten grosslumige Stents, A. carotis interna extrakraniell	39.B7.H1 ↔	(Perkutan-)transluminale Implantation von ungecoverten grosslumige Stents, Gefässe vom Unterschenkel
39.B7.26 ↔	(Perkutan-)transluminale Implantation von ungecoverten grosslumige Stents, A. carotis interna extrakraniell mit A. carotis communis	39.B7.H1 ↔	(Perkutan-)transluminale Implantation von ungecoverten grosslumige Stents, Gefässe vom Unterschenkel
39.B7.26 ↔	(Perkutan-)transluminale Implantation von ungecoverten grosslumige Stents, A. carotis interna extrakraniell mit A. carotis communis	39.B7.J3 ↔	(Perkutan-)transluminale Implantation von ungecoverten grosslumige Stents, V. pulmonalis
39.B7.27 ↔	(Perkutan-)transluminale Implantation von ungecoverten grosslumige Stents, A. carotis externa	39.B7.J3 ↔	(Perkutan-)transluminale Implantation von ungecoverten grosslumige Stents, V. pulmonalis
39.B7.27 ↔	(Perkutan-)transluminale Implantation von ungecoverten grosslumige Stents, A. carotis externa	39.B7.J7 ↔	(Perkutan-)transluminale Implantation von ungecoverten grosslumige Stents, V. cava
39.B7.28 ↔	(Perkutan-)transluminale Implantation von ungecoverten grosslumige Stents, A. vertebralis extrakraniell	39.B7.J7 ↔	(Perkutan-)transluminale Implantation von ungecoverten grosslumige Stents, V. cava
39.B7.28 ↔	(Perkutan-)transluminale Implantation von ungecoverten grosslumige Stents, A. vertebralis extrakraniell	39.B7.JB ↔	(Perkutan-)transluminale Implantation von ungecoverten grosslumige Stents, andere abdominale und pelvine Venen
39.B7.31 ↔	(Perkutan-)transluminale Implantation von ungecoverten grosslumige Stents, Gefässe von Schulter und Oberarm	39.B7.JB ↔	(Perkutan-)transluminale Implantation von ungecoverten grosslumige Stents, andere abdominale und pelvine Venen
39.B7.31 ↔	(Perkutan-)transluminale Implantation von ungecoverten grosslumige Stents, Gefässe von Schulter und Oberarm	39.B7.JF ↔	(Perkutan-)transluminale Implantation von ungecoverten grosslumige Stents, Venen vom Oberschenkel
		39.B7.JF ↔	(Perkutan-)transluminale Implantation von ungecoverten grosslumige Stents, Venen vom Oberschenkel

39.B7.JI ↔	(Perkutan-)transluminale Implantation von ungecoverten grosslumige Stents, V. portae	39.B8.81 ↔	(Perkutan-)transluminale Implantation von gecoverten grosslumige Stents, andere thorakale Gefässe
39.B7.JI ↔	(Perkutan-)transluminale Implantation von ungecoverten grosslumige Stents, V. portae	39.B8.A4 ↔	(Perkutan-)transluminale Implantation von gecoverten grosslumige Stents, A. pulmonalis
39.B7.L1 ↔	(Perkutan-)transluminale Implantation von ungecoverten grosslumige Stents, spinale Gefässe	39.B8.A4 ↔	(Perkutan-)transluminale Implantation von gecoverten grosslumige Stents, A. pulmonalis
39.B8.09 ↔	(Perkutan-)transluminale Implantation von gecoverten grosslumige Stents, sonstige	39.B8.C1 ↔	(Perkutan-)transluminale Implantation von gecoverten grosslumige Stents, andere abdominale und pelvine Arterien
39.B8.09 ↔	(Perkutan-)transluminale Implantation von gecoverten grosslumige Stents, sonstige	39.B8.C1 ↔	(Perkutan-)transluminale Implantation von gecoverten grosslumige Stents, andere abdominale und pelvine Arterien
39.B8.11 ↔	(Perkutan-)transluminale Implantation von gecoverten grosslumige Stents, intrakranielle Gefässe	39.B8.C1 ↔	(Perkutan-)transluminale Implantation von gecoverten grosslumige Stents, andere abdominale und pelvine Arterien
39.B8.11 ↔	(Perkutan-)transluminale Implantation von gecoverten grosslumige Stents, intrakranielle Gefässe	39.B8.C3 ↔	(Perkutan-)transluminale Implantation von gecoverten grosslumige Stents, A. iliaca
39.B8.22 ↔	(Perkutan-)transluminale Implantation von gecoverten grosslumige Stents, A. carotis n.n.bez.	39.B8.C3 ↔	(Perkutan-)transluminale Implantation von gecoverten grosslumige Stents, A. iliaca
39.B8.22 ↔	(Perkutan-)transluminale Implantation von gecoverten grosslumige Stents, A. carotis n.n.bez.	39.B8.D1 ↔	(Perkutan-)transluminale Implantation von gecoverten grosslumige Stents, viszerale Gefässe
39.B8.23 ↔	(Perkutan-)transluminale Implantation von gecoverten grosslumige Stents, A. carotis communis	39.B8.D1 ↔	(Perkutan-)transluminale Implantation von gecoverten grosslumige Stents, viszerale Gefässe
39.B8.23 ↔	(Perkutan-)transluminale Implantation von gecoverten grosslumige Stents, A. carotis communis	39.B8.G1 ↔	(Perkutan-)transluminale Implantation von gecoverten grosslumige Stents, Arterien vom Oberschenkel
39.B8.25 ↔	(Perkutan-)transluminale Implantation von gecoverten grosslumige Stents, A. carotis interna extrakraniell	39.B8.G1 ↔	(Perkutan-)transluminale Implantation von gecoverten grosslumige Stents, Arterien vom Oberschenkel
39.B8.25 ↔	(Perkutan-)transluminale Implantation von gecoverten grosslumige Stents, A. carotis interna extrakraniell	39.B8.H1 ↔	(Perkutan-)transluminale Implantation von gecoverten grosslumige Stents, Gefässe vom Unterschenkel
39.B8.26 ↔	(Perkutan-)transluminale Implantation von gecoverten grosslumige Stents, A. carotis interna extrakraniell mit A. carotis communis	39.B8.H1 ↔	(Perkutan-)transluminale Implantation von gecoverten grosslumige Stents, Gefässe vom Unterschenkel
39.B8.26 ↔	(Perkutan-)transluminale Implantation von gecoverten grosslumige Stents, A. carotis interna extrakraniell mit A. carotis communis	39.B8.J3 ↔	(Perkutan-)transluminale Implantation von gecoverten grosslumige Stents, V. pulmonalis
39.B8.27 ↔	(Perkutan-)transluminale Implantation von gecoverten grosslumige Stents, A. carotis externa	39.B8.J3 ↔	(Perkutan-)transluminale Implantation von gecoverten grosslumige Stents, V. pulmonalis
39.B8.27 ↔	(Perkutan-)transluminale Implantation von gecoverten grosslumige Stents, A. carotis externa	39.B8.J7 ↔	(Perkutan-)transluminale Implantation von gecoverten grosslumige Stents, V. cava
39.B8.28 ↔	(Perkutan-)transluminale Implantation von gecoverten grosslumige Stents, A. vertebralis extrakraniell	39.B8.J7 ↔	(Perkutan-)transluminale Implantation von gecoverten grosslumige Stents, V. cava
39.B8.28 ↔	(Perkutan-)transluminale Implantation von gecoverten grosslumige Stents, A. vertebralis extrakraniell	39.B8.JB ↔	(Perkutan-)transluminale Implantation von gecoverten grosslumige Stents, andere abdominale und pelvine Venen
39.B8.31 ↔	(Perkutan-)transluminale Implantation von gecoverten grosslumige Stents, Gefässe von Schulter und Oberarm	39.B8.JB ↔	(Perkutan-)transluminale Implantation von gecoverten grosslumige Stents, andere abdominale und pelvine Venen
39.B8.31 ↔	(Perkutan-)transluminale Implantation von gecoverten grosslumige Stents, Gefässe von Schulter und Oberarm	39.B8.JF ↔	(Perkutan-)transluminale Implantation von gecoverten grosslumige Stents, Venen vom Oberschenkel
39.B8.51 ↔	(Perkutan-)transluminale Implantation von gecoverten grosslumige Stents, Gefässe von Unterarm	39.B8.JF ↔	(Perkutan-)transluminale Implantation von gecoverten grosslumige Stents, Venen vom Oberschenkel
39.B8.51 ↔	(Perkutan-)transluminale Implantation von gecoverten grosslumige Stents, Gefässe von Unterarm	39.B8.JI ↔	(Perkutan-)transluminale Implantation von gecoverten grosslumige Stents, V. portae
39.B8.71 ↔	(Perkutan-)transluminale Implantation von gecoverten grosslumige Stents, Aorta	39.B8.JI ↔	(Perkutan-)transluminale Implantation von gecoverten grosslumige Stents, V. portae
39.B8.71 ↔	(Perkutan-)transluminale Implantation von gecoverten grosslumige Stents, Aorta	39.B8.L1 ↔	(Perkutan-)transluminale Implantation von gecoverten grosslumige Stents, spinale Gefässe
39.B8.74 ↔	(Perkutan-)transluminale Implantation von gecoverten grosslumige Stents, Aortenisthmus	39.BA.09 ↔	(Perkutan-)transluminale Implantation von ungecoverten Wachstumsstents, sonstige
39.B8.74 ↔	(Perkutan-)transluminale Implantation von gecoverten grosslumige Stents, Aortenisthmus	39.BA.09 ↔	(Perkutan-)transluminale Implantation von ungecoverten Wachstumsstents, sonstige
39.B8.81 ↔	(Perkutan-)transluminale Implantation von gecoverten grosslumige Stents, andere thorakale Gefässe	39.BA.A4 ↔	(Perkutan-)transluminale Implantation von ungecoverten Wachstumsstents, A. pulmonalis
		39.BA.A4 ↔	(Perkutan-)transluminale Implantation von ungecoverten Wachstumsstents, A. pulmonalis
		39.BA.J3 ↔	(Perkutan-)transluminale Implantation von ungecoverten Wachstumsstents, V. pulmonalis
		39.BA.J3 ↔	(Perkutan-)transluminale Implantation von ungecoverten Wachstumsstents, V. pulmonalis

39.BB.09 ↔	(Perkutan-)transluminale Implantation von gecoverten Wachstumsstents, sonstige	39.BG.G1 ↔	(Perkutan-)transluminale Implantation von aus Einzeldrähnten verwobenen Nitinolstents, Arterien vom Oberschenkel
39.BB.09 ↔	(Perkutan-)transluminale Implantation von gecoverten Wachstumsstents, sonstige	39.BG.H1 ↔	(Perkutan-)transluminale Implantation von aus Einzeldrähnten verwobenen Nitinolstents, Gefässe vom Unterschenkel
39.BB.A4 ↔	(Perkutan-)transluminale Implantation von gecoverten Wachstumsstents, A. pulmonalis	39.BG.H1 ↔	(Perkutan-)transluminale Implantation von aus Einzeldrähnten verwobenen Nitinolstents, Gefässe vom Unterschenkel
39.BB.A4 ↔	(Perkutan-)transluminale Implantation von gecoverten Wachstumsstents, A. pulmonalis	39.BH.09 ↔	(Perkutan-)transluminale Implantation von Stents zur Strömungslaminierung bei Aneurysmen, sonstige
39.BB.J3 ↔	(Perkutan-)transluminale Implantation von gecoverten Wachstumsstents, V. pulmonalis	39.BH.09 ↔	(Perkutan-)transluminale Implantation von Stents zur Strömungslaminierung bei Aneurysmen, sonstige
39.BB.J3 ↔	(Perkutan-)transluminale Implantation von gecoverten Wachstumsstents, V. pulmonalis	39.BH.11 ↔	(Perkutan-)transluminale Implantation von Stents zur Strömungslaminierung bei Aneurysmen, intrakranielle Gefässe
39.BE ↔	(Perkutan-)transluminale Implantation eines selbstexpandierenden Bifurkationsstents, intrakraniell	39.BH.22 ↔	(Perkutan-)transluminale Implantation von Stents zur Strömungslaminierung bei Aneurysmen, A. carotis n.n.bez.
39.BE ↔	(Perkutan-)transluminale Implantation eines selbstexpandierenden Bifurkationsstents, intrakraniell	39.BH.22 ↔	(Perkutan-)transluminale Implantation von Stents zur Strömungslaminierung bei Aneurysmen, A. carotis n.n.bez.
39.BF.09 ↔	(Perkutan-)transluminale Implantation von selbstexpandierenden Mikrostenstents, sonstige	39.BH.23 ↔	(Perkutan-)transluminale Implantation von Stents zur Strömungslaminierung bei Aneurysmen, A. carotis communis
39.BF.09 ↔	(Perkutan-)transluminale Implantation von selbstexpandierenden Mikrostenstents, sonstige	39.BH.23 ↔	(Perkutan-)transluminale Implantation von Stents zur Strömungslaminierung bei Aneurysmen, A. carotis communis
39.BF.11 ↔	(Perkutan-)transluminale Implantation von selbstexpandierenden Mikrostenstents, intrakranielle Gefässe	39.BH.25 ↔	(Perkutan-)transluminale Implantation von Stents zur Strömungslaminierung bei Aneurysmen, A. carotis interna extrakraniell
39.BF.11 ↔	(Perkutan-)transluminale Implantation von selbstexpandierenden Mikrostenstents, intrakranielle Gefässe	39.BH.25 ↔	(Perkutan-)transluminale Implantation von Stents zur Strömungslaminierung bei Aneurysmen, A. carotis interna extrakraniell
39.BF.51 ↔	(Perkutan-)transluminale Implantation von selbstexpandierenden Mikrostenstents, Gefässe vom Unterarm	39.BH.26 ↔	(Perkutan-)transluminale Implantation von Stents zur Strömungslaminierung bei Aneurysmen, A. carotis interna extrakraniell mit A. carotis communis
39.BF.51 ↔	(Perkutan-)transluminale Implantation von selbstexpandierenden Mikrostenstents, Gefässe vom Unterarm	39.BH.26 ↔	(Perkutan-)transluminale Implantation von Stents zur Strömungslaminierung bei Aneurysmen, A. carotis interna extrakraniell mit A. carotis communis
39.BF.H1 ↔	(Perkutan-)transluminale Implantation von selbstexpandierenden Mikrostenstents, Gefässe vom Unterschenkel	39.BH.27 ↔	(Perkutan-)transluminale Implantation von Stents zur Strömungslaminierung bei Aneurysmen, A. carotis externa
39.BF.H1 ↔	(Perkutan-)transluminale Implantation von selbstexpandierenden Mikrostenstents, Gefässe vom Unterschenkel	39.BH.27 ↔	(Perkutan-)transluminale Implantation von Stents zur Strömungslaminierung bei Aneurysmen, A. carotis externa
39.BG.09 ↔	(Perkutan-)transluminale Implantation von aus Einzeldrähnten verwobenen Nitinolstents, sonstige	39.BH.28 ↔	(Perkutan-)transluminale Implantation von Stents zur Strömungslaminierung bei Aneurysmen, A. vertebralis extrakraniell
39.BG.09 ↔	(Perkutan-)transluminale Implantation von aus Einzeldrähnten verwobenen Nitinolstents, sonstige	39.BH.28 ↔	(Perkutan-)transluminale Implantation von Stents zur Strömungslaminierung bei Aneurysmen, A. vertebralis extrakraniell
39.BG.31 ↔	(Perkutan-)transluminale Implantation von aus Einzeldrähnten verwobenen Nitinolstents, Gefässe von Schulter und Oberarm	39.BH.31 ↔	(Perkutan-)transluminale Implantation von Stents zur Strömungslaminierung bei Aneurysmen, Gefässe von Schulter und Oberarm
39.BG.31 ↔	(Perkutan-)transluminale Implantation von aus Einzeldrähnten verwobenen Nitinolstents, Gefässe von Schulter und Oberarm	39.BH.31 ↔	(Perkutan-)transluminale Implantation von Stents zur Strömungslaminierung bei Aneurysmen, Gefässe von Schulter und Oberarm
39.BG.81 ↔	(Perkutan-)transluminale Implantation von aus Einzeldrähnten verwobenen Nitinolstents, andere thorakale Gefässe	39.BH.51 ↔	(Perkutan-)transluminale Implantation von Stents zur Strömungslaminierung bei Aneurysmen, Gefässe von Unterarm
39.BG.81 ↔	(Perkutan-)transluminale Implantation von aus Einzeldrähnten verwobenen Nitinolstents, andere thorakale Gefässe	39.BH.51 ↔	(Perkutan-)transluminale Implantation von Stents zur Strömungslaminierung bei Aneurysmen, Gefässe von Unterarm
39.BG.C1 ↔	(Perkutan-)transluminale Implantation von aus Einzeldrähnten verwobenen Nitinolstents, andere abdominale und pelvine Arterien	39.BH.71 ↔	(Perkutan-)transluminale Implantation von Stents zur Strömungslaminierung bei Aneurysmen, Aorta
39.BG.C1 ↔	(Perkutan-)transluminale Implantation von aus Einzeldrähnten verwobenen Nitinolstents, andere abdominale und pelvine Arterien	39.BH.71 ↔	(Perkutan-)transluminale Implantation von Stents zur Strömungslaminierung bei Aneurysmen, Aorta
39.BG.C3 ↔	(Perkutan-)transluminale Implantation von aus Einzeldrähnten verwobenen Nitinolstents, A. iliaca	39.BH.74 ↔	(Perkutan-)transluminale Implantation von Stents zur Strömungslaminierung bei Aneurysmen, Aortenisthmus
39.BG.C3 ↔	(Perkutan-)transluminale Implantation von aus Einzeldrähnten verwobenen Nitinolstents, A. iliaca		
39.BG.G1 ↔	(Perkutan-)transluminale Implantation von aus Einzeldrähnten verwobenen Nitinolstents, Arterien vom Oberschenkel		

39.BH.74 ↔	(Perkutan-)transluminale Implantation von Stents zur Strömungslaminierung bei Aneurysmen, Aortenisthmus	40.21.11 ↔	Exzision einzelner Lymphknoten und Lymphgefäße, zervikal, mit Radionuklidmarkierung und Farbstoffmarkierung (Sentinel-Lymphonodektomie)
39.BH.81 ↔	(Perkutan-)transluminale Implantation von Stents zur Strömungslaminierung bei Aneurysmen, andere thorakale Gefäße	40.21.99 ↔	Exzision und Destruktion einzelner tiefer zervikaler Lymphknoten, sonstige
39.BH.81 ↔	(Perkutan-)transluminale Implantation von Stents zur Strömungslaminierung bei Aneurysmen, andere thorakale Gefäße	40.22.11 ↔	Exzision und Destruktion einzelner mamma- interna Lymphknoten, ohne Markierung, thorakoskopisch
39.BH.C1 ↔	(Perkutan-)transluminale Implantation von Stents zur Strömungslaminierung bei Aneurysmen, andere abdominale und pelvine Arterien	40.22.12 ↔	Exzision einzelner mamma- interna Lymphknoten, mit Radionuklidmarkierung und Farbstoffmarkierung (Sentinel-Lymphonodektomie), thorakoskopisch
39.BH.C1 ↔	(Perkutan-)transluminale Implantation von Stents zur Strömungslaminierung bei Aneurysmen, andere abdominale und pelvine Arterien	40.22.21 ↔	Exzision und Destruktion einzelner mamma- interna Lymphknoten, ohne Markierung, offen chirurgisch
39.BH.C3 ↔	(Perkutan-)transluminale Implantation von Stents zur Strömungslaminierung bei Aneurysmen, A. iliaca	40.22.22 ↔	Exzision einzelner mamma- interna Lymphknoten, mit Radionuklidmarkierung und Farbstoffmarkierung (Sentinel-Lymphonodektomie), offen chirurgisch
39.BH.C3 ↔	(Perkutan-)transluminale Implantation von Stents zur Strömungslaminierung bei Aneurysmen, A. iliaca	40.22.99 ↔	Exzision und Destruktion einzelner mamma- interna Lymphknoten, sonstige
39.BH.D1 ↔	(Perkutan-)transluminale Implantation von Stents zur Strömungslaminierung bei Aneurysmen, viszerale Gefäße	40.23.10 ↔	Exzision und Destruktion einzelner axillärer Lymphknoten, ohne Markierung
39.BH.D1 ↔	(Perkutan-)transluminale Implantation von Stents zur Strömungslaminierung bei Aneurysmen, viszerale Gefäße	40.23.11 ↔	Exzision einzelner axillärer Lymphknoten, mit Radionuklidmarkierung und Farbstoffmarkierung (Sentinel-Lymphonodektomie)
39.BH.G1 ↔	(Perkutan-)transluminale Implantation von Stents zur Strömungslaminierung bei Aneurysmen, Arterien vom Oberschenkel	40.23.99 ↔	Exzision und Destruktion einzelner axillärer Lymphknoten, sonstige
39.BH.G1 ↔	(Perkutan-)transluminale Implantation von Stents zur Strömungslaminierung bei Aneurysmen, Arterien vom Oberschenkel	40.24.10 ↔	Exzision und Destruktion einzelner inguinaler Lymphknoten, ohne Markierung, offen chirurgisch
39.BH.H1 ↔	(Perkutan-)transluminale Implantation von Stents zur Strömungslaminierung bei Aneurysmen, Gefäße vom Unterschenkel	40.24.11 ↔	Exzision einzelner inguinaler Lymphknoten, mit Radionuklidmarkierung und Farbstoffmarkierung (Sentinel-Lymphonodektomie), offen chirurgisch
39.BH.H1 ↔	(Perkutan-)transluminale Implantation von Stents zur Strömungslaminierung bei Aneurysmen, Gefäße vom Unterschenkel	40.24.21 ↔	Exzision und Destruktion einzelner inguinaler Lymphknoten, ohne Markierung, laparoskopisch
39.BH.H1 ↔	(Perkutan-)transluminale Implantation von Stents zur Strömungslaminierung bei Aneurysmen, Gefäße vom Unterschenkel	40.24.22 ↔	Exzision einzelner inguinaler Lymphknoten, mit Radionuklidmarkierung und Farbstoffmarkierung (Sentinel-Lymphonodektomie), laparoskopisch
39.BH.J7 ↔	(Perkutan-)transluminale Implantation von Stents zur Strömungslaminierung bei Aneurysmen, V. cava	40.24.99 ↔	Exzision und Destruktion einzelner inguinaler Lymphknoten, sonstige
39.BH.J7 ↔	(Perkutan-)transluminale Implantation von Stents zur Strömungslaminierung bei Aneurysmen, V. cava	40.29.09 ↔	Einfache Exzision und Destruktion einer anderen lymphatischen Struktur, sonstige
39.BH.JB ↔	(Perkutan-)transluminale Implantation von Stents zur Strömungslaminierung bei Aneurysmen, andere abdominale und pelvine Venen	40.29.13 ↔	Exzision und Destruktion einzelner mediastinaler Lymphknoten, ohne Markierung, offen chirurgisch
39.BH.JB ↔	(Perkutan-)transluminale Implantation von Stents zur Strömungslaminierung bei Aneurysmen, andere abdominale und pelvine Venen	40.29.14 ↔	Exzision einzelner mediastinaler Lymphknoten, mit Radionuklidmarkierung und Farbstoffmarkierung (Sentinel-Lymphonodektomie), offen chirurgisch
39.BH.JF ↔	(Perkutan-)transluminale Implantation von Stents zur Strömungslaminierung bei Aneurysmen, Venen vom Oberschenkel	40.29.15 ↔	Exzision und Destruktion einzelner mediastinaler Lymphknoten, ohne Markierung, thorakoskopisch
39.BH.JF ↔	(Perkutan-)transluminale Implantation von Stents zur Strömungslaminierung bei Aneurysmen, Venen vom Oberschenkel	40.29.16 ↔	Exzision einzelner mediastinaler Lymphknoten, mit Radionuklidmarkierung und Farbstoffmarkierung (Sentinel-Lymphonodektomie), thorakoskopisch
39.BH.JI ↔	(Perkutan-)transluminale Implantation von Stents zur Strömungslaminierung bei Aneurysmen, V. portae	40.29.19 ↔	Exzision und Destruktion einzelner mediastinaler Lymphknoten, sonstige
39.BH.JI ↔	(Perkutan-)transluminale Implantation von Stents zur Strömungslaminierung bei Aneurysmen, V. portae	40.29.21 ↔	Exzision und Destruktion einzelner paraaortaler Lymphknoten, ohne Markierung, offen chirurgisch
39.BH.L1 ↔	(Perkutan-)transluminale Implantation von Stents zur Strömungslaminierung bei Aneurysmen, spinale Gefäße	40.29.22 ↔	Exzision einzelner paraaortaler Lymphknoten, mit Radionuklidmarkierung und Farbstoffmarkierung (Sentinel-Lymphonodektomie), laparoskopisch
40.0 ↔	Inzision an lymphatischen Strukturen	40.29.23 ↔	Exzision und Destruktion einzelner paraaortaler Lymphknoten, ohne Markierung, laparoskopisch
40.11.10 ↔	Offene (Inzisions-) Biopsie eines mediastinalen, paraaortalen, iliakalen oder pelvinalen Lymphknotens	40.29.24 ↔	Exzision einzelner paraaortalen Lymphknoten, mit Radionuklidmarkierung und Farbstoffmarkierung (Sentinel-Lymphonodektomie), laparoskopisch
40.11.11 ↔	Offene (Inzisions-) Biopsie eines zervikalen, supraklavikulären, axillären oder inguinalen Lymphknotens	40.29.31 ↔	Exzision und Destruktion einzelner iliakaler Lymphknoten, ohne Markierung, offen chirurgisch
40.11.19 ↔	Offene (Inzisions-) Biopsie an lymphatischen Strukturen, sonstige	40.29.32 ↔	Exzision einzelner iliakaler Lymphknoten, mit Radionuklidmarkierung und Farbstoffmarkierung (Sentinel-Lymphonodektomie), offen chirurgisch
40.21.10 ↔	Exzision und Destruktion einzelner Lymphknoten und Lymphgefäße, zervikal, ohne Markierung	40.29.33 ↔	Exzision und Destruktion einzelner iliakaler Lymphknoten, ohne Markierung, laparoskopisch

40.29.34 ↔	Exzision einzelner iliakaler Lymphknoten, mit Radionuklidmarkierung und Farbstoffmarkierung (Sentinel-Lymphonodektomie), laparoskopisch	53.07.11 ↔	Operation einer Inguinalhernie, laparoskopisch, ohne Implantation von Membranen oder Netzen
40.29.70 ↔	Exzision und Destruktion eines Lymphangioms oder Hygroma cysticum	53.07.21 ↔	Operation einer Inguinalhernie, laparoskopisch, mit Implantation von Membranen und Netzen
40.29.81 ↔	Exzision und Destruktion mehrerer abdominaler Lymphknotenstationen (mit Leberbiopsie), offen chirurgisch [Staging-Laparotomie]	53.09 ↔	Operation einer Inguinalhernie, sonstige
40.29.82 ↔	Exzision und Destruktion mehrerer abdominaler Lymphknotenstationen (mit Leberbiopsie), laparoskopisch [Staging-Laparoskopie]	53.20 ↔	Operation einer Femoralhernie, n.n.bez.
40.29.89 ↔	Exzision und Destruktion mehrerer abdominaler Lymphknotenstationen (mit Leberbiopsie), sonstige	53.22.11 ↔	Operation einer Femoralhernie, offen chirurgisch, ohne Implantation von Membranen oder Netzen
40.3X.11 ↔	Regionale Lymphadenektomie als selbstständiger Eingriff, zervikal	53.22.21 ↔	Operation einer Femoralhernie, offen chirurgisch, mit Implantation von Membranen und Netzen
40.3X.12 ↔	Regionale Lymphadenektomie als selbstständiger Eingriff, axillär	53.23.11 ↔	Operation einer Femoralhernie, laparoskopisch, ohne Implantation von Membranen oder Netzen
40.3X.13 ↔	Regionale Lymphadenektomie als selbstständiger Eingriff, paraaortal, pelvin, obturatorisch oder iliakal	53.23.21 ↔	Operation einer Femoralhernie, laparoskopisch, mit Implantation von Membranen und Netzen
40.3X.14 ↔	Regionale Lymphadenektomie als selbstständiger Eingriff, inguinal, offen chirurgisch	53.29 ↔	Operation einer Femoralhernie, sonstige
40.3X.15 ↔	Regionale Lymphadenektomie als selbstständiger Eingriff, inguinale, laparoskopisch	53.40 ↔	Operation einer Umbilikalhernie, n.n.bez.
40.3X.16 ↔	Regionale Lymphadenektomie als selbstständiger Eingriff, mediastinal und peribronchial	53.42.11 ↔	Operation einer Umbilikalhernie, offen chirurgisch, ohne Implantation von Membranen oder Netzen
40.3X.19 ↔	Regionale Lymphadenektomie als selbstständiger Eingriff, sonstige	53.42.21 ↔	Operation einer Umbilikalhernie, offen chirurgisch, mit Implantation von Membranen und Netzen
40.3X.21 ↔	Regionale Lymphadenektomie im Rahmen eines anderen Eingriffs, zervikal	53.43.11 ↔	Operation einer Umbilikalhernie, laparoskopisch, ohne Implantation von Membranen oder Netzen
40.3X.22 ↔	Regionale Lymphadenektomie im Rahmen eines anderen Eingriffs, axillär	53.43.21 ↔	Operation einer Umbilikalhernie, laparoskopisch, mit Implantation von Membranen und Netzen
40.3X.23 ↔	Regionale Lymphadenektomie im Rahmen eines anderen Eingriffs, paraaortal, pelvin oder iliakal	53.49 ↔	Operation einer Umbilikalhernie, sonstige
40.3X.24 ↔	Regionale Lymphadenektomie im Rahmen eines anderen Eingriffs, obturatorisch	53.51.00 ↔	Operation einer Narbenhernie, ohne Implantation von Membranen oder Netzen, n.n.bez.
40.3X.25 ↔	Regionale Lymphadenektomie im Rahmen eines anderen Eingriffs, inguinale	53.51.09 ↔	Operation einer Narbenhernie, ohne Implantation von Membranen oder Netzen, sonstige
40.3X.26 ↔	Regionale Lymphadenektomie im Rahmen eines anderen Eingriffs, mediastinal und peribronchial	53.51.11 ↔	Operation einer Narbenhernie, ohne Implantation von Membranen oder Netzen, offen chirurgisch
40.3X.29 ↔	Regionale Lymphadenektomie im Rahmen eines anderen Eingriffs, sonstige	53.51.21 ↔	Operation einer Narbenhernie, ohne Implantation von Membranen oder Netzen, laparoskopisch
40.71.11 ↔	Mikrochirurgische lymphovenöse Anastomosierung	53.52.11 ↔	Operation einer anderen Hernie der Bauchwand, ohne Implantation von Membranen oder Netzen, offen chirurgisch
40.71.21 ↔	Transplantation von Lymphknoten mit mikrovaskulärer Anastomose	53.52.21 ↔	Operation einer anderen Hernie der Bauchwand, ohne Implantation von Membranen oder Netzen, laparoskopisch
40.71.31 ↔	Transplantation von peripheren Lymphgefäßen mit mikrovaskulärer Anastomose	53.58 ↔	Operation einer anderen Hernie der Bauchwand, ohne Implantation von Membranen oder Netzen, sonstige
40.79 ↔	Plastische Rekonstruktion und Transplantation an lymphatischen Strukturen, sonstige	53.61.00 ↔	Operation einer Narbenhernie, mit Implantation von Membranen oder Netzen, n.n.bez.
40.9X.20 ↔	Inzision einer Lymphozele	53.61.09 ↔	Operation einer Narbenhernie, mit Implantation von Membranen oder Netzen, sonstige
48.93 ↔	Verschluss einer perirektalen Fistel	53.61.11 ↔	Operation einer Narbenhernie, mit Implantation von Membranen oder Netzen, offen chirurgisch
49.12 ↔	Anale Fistulektomie	53.61.21 ↔	Operation einer Narbenhernie, mit Implantation von Membranen oder Netzen, laparoskopisch
49.6 ↔	Exzision am Anus	53.62.11 ↔	Operation einer anderen Hernie der Bauchwand, mit Implantation von Membranen oder Netzen, offen chirurgisch
49.70 ↔	Rekonstruktion am Anus, n.n.bez.	53.62.21 ↔	Operation einer anderen Hernie der Bauchwand, mit Implantation von Membranen oder Netzen, laparoskopisch
49.71 ↔	Naht einer Verletzung am Anus	53.69 ↔	Operation einer anderen Hernie der ventralen Bauchwand mit Implantation von Membranen oder Netzen, sonstige
49.72 ↔	Cerclage am Anus	54.11 ↔	Probelaparotomie
49.73.00 ↔	Verschluss einer Analfistel, n.n.bez.	54.12.00 ↔	Relaparotomie, n.n.bez.
49.73.11 ↔	Verschluss einer Analfistel durch Schleimhautlappen	54.12.11 ↔	Laparotomie zur Stillung einer postoperativen Blutung
49.73.12 ↔	Verschluss einer Analfistel mittels Implantat	54.12.99 ↔	Relaparotomie, sonstige
49.73.99 ↔	Verschluss einer Analfistel, sonstige	54.13 ↔	Laparotomie mit Drainage
50.12.00 ↔	Offene Biopsie an der Leber, n.n.bez.	54.19 ↔	Laparotomie, sonstige
50.12.09 ↔	Offene Biopsie an der Leber, sonstige	54.21.10 ↔	Laparoskopie, Diagnostische Laparoskopie
50.12.11 ↔	Biopsie an der Leber, durch Exzision, offen chirurgisch	54.21.30 ↔	Laparoskopie, Laparoskopie mit Drainage
50.12.12 ↔	Biopsie an der Leber, durch Nadelbiopsie, offen chirurgisch	54.21.99 ↔	Laparoskopie, sonstige
50.14 ↔	Laparoskopische Leberbiopsie	54.23 ↔	Biopsie am Peritoneum
53.00 ↔	Operation einer Inguinalhernie, n.n.bez.	54.3X.10 ↔	Omphalektomie
53.06.11 ↔	Operation einer Inguinalhernie, offen chirurgisch, ohne Implantation von Membranen oder Netzen		
53.06.21 ↔	Operation einer Inguinalhernie, offen chirurgisch, mit Implantation von Membranen und Netzen		

54.62.11 ↔	Verzögerter Verschluss einer granulierenden Abdominalwunde im Operationssaal	65.32 ↔	Ovarektomie, offen chirurgisch
54.65 ↔	Definitiver Verschluss eines temporären Bauchwandverschlusses	65.33 ↔	Ovarektomie, vaginal
54.67 ↔	Naht an Mesenterium, Omentum majus oder minus (nach Verletzung)	65.34 ↔	Ovarektomie, vaginal-laparoskopisch assistiert
54.68 ↔	Naht an Peritoneum, sonstige	65.39 ↔	Ovarektomie, sonstige
54.69 ↔	Naht an Bauchwand, sonstige	65.40 ↔	Salpingoovarektomie, n.n.bez.
54.6A ↔	Primärer Verschluss einer Abdominalwunde	65.41 ↔	Salpingoovarektomie, laparoskopisch
54.6B ↔	Sekundärer Verschluss einer Abdominalwunde von Peritoneum, Muskulatur sowie Faszie	65.42 ↔	Salpingoovarektomie, offen chirurgisch
54.6C ↔	Sekundärer Verschluss einer Abdominalwunde von Muskulatur sowie Faszie	65.43 ↔	Salpingoovarektomie, vaginal
54.71.00 ↔	Versorgung einer Gastroschisis, n.n.bez.	65.44 ↔	Salpingoovarektomie, vaginal-laparoskopisch assistiert
54.71.10 ↔	Versorgung einer Gastroschisis, mit Transplantat oder Prothese	65.49 ↔	Salpingoovarektomie, sonstige
54.71.99 ↔	Versorgung einer Gastroschisis, sonstige	70.13 ↔	Lösung von intraluminalen Adhäsionen der Vagina
54.73 ↔	Sonstige Rekonstruktion am Peritoneum	70.32.10 ↔	Lokale Exzision von Läsion oder Gewebe im Douglasraum
54.75 ↔	Sonstige Rekonstruktion am Mesenterium	70.32.11 ↔	Lokale Destruktion von Läsion oder Gewebe im Douglasraum
54.93 ‡↔	Formung einer kutaneoperitonealen Fistel	70.32.99 ↔	Lokale Exzision oder Destruktion von Läsion oder Gewebe im Douglasraum, sonstige
54.99.31 ↔	Debulking über Laparotomie	70.33.00 ↔	Lokale Exzision oder Destruktion von Läsion oder Gewebe an der Vagina, n.n.bez.
54.99.40 ↔	Revision einer kutaneoperitonealen Fistel (Katheterverweilsystem)	70.33.10 ↔	Lokale Destruktion von Läsion oder Gewebe an der Vagina, n.n.bez.
54.99.50 ↔	Anlegen eines temporären Bauchwandverschlusses	70.33.11 ↔	Lokale Destruktion von Läsion oder Gewebe an der Vagina, Kauterisation
54.99.51 ↔	Eröffnen und Wiederanlegen eines temporären Bauchwandverschlusses	70.33.12 ↔	Lokale Destruktion von Läsion oder Gewebe an der Vagina, Elektrokoagulation
54.99.52 ↔	Operative Anlage einer externen Vorrichtung zur Faszientraktion am Abdomen [Bauchdeckentraktion], mit definierbarer Kräfteinstellung	70.33.13 ↔	Lokale Destruktion von Läsion oder Gewebe an der Vagina, Laserkoagulation
54.99.60 ↔	Lumbotomie	70.33.14 ↔	Lokale Destruktion von Läsion oder Gewebe an der Vagina, Kryokoagulation
54.99.61 ↔	Relumbotomie	70.33.99 ↔	Lokale Exzision oder Destruktion von Läsion oder Gewebe an der Vagina, sonstige
54.99.81 ↔	Revision ohne Ersatz von Kathetern sowie automatischer, programmierbarer und wiederaufladbarer Pumpe zur kontinuierlichen Aszitesdrainage	70.71 ↔	Naht einer Vaginaverletzung
54.99.82 ↔	Behebung einer mechanischen Obstruktion von Kathetern einer automatischen, programmierbaren und wiederaufladbaren Pumpe zur kontinuierlichen Aszitesdrainage	70.79 ↔	Sonstige plastische Rekonstruktion an der Vagina
54.99.84 ↔	Wechsel der Katheter einer automatischen, programmierbaren und wiederaufladbaren Pumpe zur kontinuierlichen Aszitesdrainage	71.01 ↔	Lösung von Adhäsionen an der Vulva
54.A1 ↔	Exzision und Destruktion von retroperitoneal gelegenen Gewebe	71.62 ↔	Totale Vulvektomie
57.51 ↔	Exzision des Urachus	71.73 ↔	Konstruktion des Introitus vaginae
58.39.10 ↔	Sonstige lokale Exzision oder Destruktion von Läsion oder Gewebe an der Urethra, Exzision, offen chirurgisch	76.5X.00 ↔	Temporomandibuläre Arthroplastik, n.n.bez.
61.3X.00 ↔	Exzision oder Destruktion von Läsion oder Gewebe am Skrotum, n.n.bez.	76.5X.10 ↔	Kondylektomie am Kiefergelenk mit Rekonstruktion
61.3X.10 ↔	Exzision oder Destruktion von Läsion oder Gewebe am Skrotum, partielle Resektion	76.5X.19 ↔	Sonstige Kondylektomie am Kiefergelenk
61.3X.11 ↔	Exzision oder Destruktion von Läsion oder Gewebe am Skrotum, totale Resektion	76.5X.20 ↔	Diskoplastik am Kiefergelenk mit Rekonstruktion
61.3X.12 ↔	Exzision oder Destruktion von Läsion oder Gewebe am Skrotum, radikale Resektion	76.5X.29 ↔	Sonstige Diskoplastik am Kiefergelenk
61.3X.99 ↔	Exzision oder Destruktion von Läsion oder Gewebe am Skrotum, sonstige	76.5X.30 ↔	Exstirpation des Discus articularis am Kiefergelenk mit Rekonstruktion
64.41 ↔	Naht einer Penisverletzung	76.5X.39 ↔	Sonstige Exstirpation des Discus articularis am Kiefergelenk
64.43 ↔	Konstruktion eines Penis	76.5X.40 ↔	Resektion am Tuberculum articulare des Kiefergelenks
64.44.00 ↔	Rekonstruktion des Penis, n.n.bez.	76.5X.41 ↔	Plastische Rekonstruktion am Kiefergelenk
64.44.10 ↔	Rekonstruktion des Penis, Streckung des Penisschaftes	76.5X.42 ↔	Gelenkstabilisierung (bewegungseinschränkend) des Kiefergelenks
64.44.11 ↔	Rekonstruktion des Penis, Korrektur einer penoskrotalen Transposition oder eines vergrabenen Penis (concealed penis oder buried penis)	76.5X.50 ↔	Arthroskopische Entfernung eines freien Gelenkkörpers am Kiefergelenk
64.44.99 ↔	Rekonstruktion des Penis, sonstige	76.5X.59 ↔	Sonstige Entfernung eines freien Gelenkkörpers am Kiefergelenk
64.45 ↔	Reimplantation des Penis	76.5X.60 ↔	Implantation einer Endoprothese am Kiefergelenk
65.30 ↔	Ovarektomie, n.n.bez.	76.5X.61 ↔	Wechsel einer Endoprothese am Kiefergelenk
65.31 ↔	Ovarektomie, laparoskopisch	76.5X.70 ↔	Implantation einer Totalendoprothese am Kiefergelenk mit vorgefertigten Komponenten
		76.5X.71 ↔	Implantation einer Totalendoprothese am Kiefergelenk mit CAD-CAM gefertigten Komponenten
		76.5X.90 ↔	Sonstige temporomandibuläre Arthroplastik oder Diskoplastik am Kiefergelenk
		76.5X.99 ↔	Temporomandibuläre Arthroplastik, sonstige
		76.63.00 ↔	Osteoplastik [Osteotomie] am Corpus mandibulae, n.n.bez.
		76.63.10 ↔	Osteoplastik [Osteotomie] im seitlichen Alveolarkambereich oder mit frontaler Kontinuitätsdurchtrennung der Mandibula ohne Distraction

76.63.11 ↔ Osteoplastik [Osteotomie] im frontalen Alveolarkambereich oder mit Kontinuitätsdurchtrennung am horizontalen Mandibulaast ohne Distraction	78.11.20 ↔ Geschlossene Reposition einer Fraktur von Rippen und Sternum mit Knochenfixation durch Fixateur externe
76.63.12 ↔ Osteoplastik [Osteotomie] zur Kinnverlagerung ohne Distraction	78.11.21 ↔ Offene Reposition einer Fraktur von Rippen und Sternum mit Knochenfixation durch Fixateur externe
76.63.20 ↔ Verlagerung des Alveolarfortsatzes durch horizontale Distraction nach Osteotomie	78.11.99 ↔ Anlegen eines Fixateur externe an Skapula, Klavikula, Rippen und Sternum (inkl. Reposition von Frakturen), sonstige
76.63.21 ↔ Verlagerung der Mandibula durch Distraction nach Osteotomie im horizontalen Mandibulaast	78.12.10 ↔ Geschlossene Reposition einer proximalen Humerusfraktur mit Knochenfixation durch Fixateur externe
76.63.99 ↔ Osteoplastik [Osteotomie] am Corpus mandibulae, sonstige	78.12.11 ↔ Offene Reposition einer proximalen Humerusfraktur mit Knochenfixation durch Fixateur externe
77.40.20 ↔ Knochenbiopsie, ohne Angabe der Lokalisation, Offene Knochenbiopsie	78.12.90 ↔ Geschlossene Reposition einer sonstigen Humerusfraktur mit Knochenfixation durch Fixateur externe
77.41.20 ↔ Knochenbiopsie von Skapula, Klavikula, Rippen und Sternum, Offene Knochenbiopsie	78.12.91 ↔ Offene Reposition einer sonstigen Humerusfraktur mit Knochenfixation durch Fixateur externe
77.41.99 ↔ Knochenbiopsie von Skapula, Klavikula, Rippen und Sternum, sonstige	78.12.99 ↔ Anlegen eines Fixateur externe am Humerus (inkl. Reposition von Frakturen), sonstige
77.42.20 ↔ Knochenbiopsie am Humerus, Offene Knochenbiopsie	78.13.10 ↔ Geschlossene Reposition einer distalen Radiusfraktur mit Knochenfixation durch Fixateur externe
77.42.99 ↔ Knochenbiopsie am Humerus, sonstige	78.13.11 ↔ Geschlossene Reposition einer sonstigen Radiusfraktur mit Knochenfixation durch Fixateur externe
77.43.20 ↔ Knochenbiopsie an Radius und Ulna, Offene Knochenbiopsie	78.13.12 ↔ Offene Reposition einer distalen Radiusfraktur mit Knochenfixation durch Fixateur externe
77.43.99 ↔ Knochenbiopsie an Radius und Ulna, sonstige	78.13.13 ↔ Offene Reposition einer sonstigen Radiusfraktur mit Knochenfixation durch Fixateur externe
77.44.20 ↔ Knochenbiopsie an Karpalia und Metakarpalia, Offene Knochenbiopsie	78.13.20 ↔ Geschlossene Reposition einer Ulnafraktur mit Knochenfixation durch Fixateur externe
77.44.99 ↔ Knochenbiopsie an Karpalia und Metakarpalia, sonstige	78.13.99 ↔ Anlegen eines Fixateur externe an Radius und Ulna (inkl. Reposition von Frakturen), sonstige
77.45.20 ↔ Knochenbiopsie am Femur, Offene Knochenbiopsie	78.14.10 ↔ Geschlossene Reposition einer Fraktur an Karpalia und Metakarpalia mit Knochenfixation durch Fixateur externe
77.45.99 ↔ Knochenbiopsie am Femur, sonstige	78.14.11 ↔ Offene Reposition einer Fraktur an Karpalia und Metakarpalia mit Knochenfixation durch Fixateur externe
77.46.20 ↔ Knochenbiopsie an der Patella, Offene Knochenbiopsie	78.14.99 ↔ Anlegen eines Fixateur externe an Karpalia und Metakarpalia (inkl. Reposition von Frakturen), sonstige
77.46.99 ↔ Knochenbiopsie an der Patella, sonstige	78.15.10 ↔ Offene Reposition einer Schenkelhalsfraktur und proximalen Femurfraktur mit Knochenfixation durch Fixateur externe
77.47.20 ↔ Knochenbiopsie an Tibia und Fibula, Offene Knochenbiopsie	78.15.20 ↔ Offene Reposition einer Femurschaftfraktur mit Knochenfixation durch Fixateur externe
77.47.99 ↔ Knochenbiopsie an Tibia und Fibula, sonstige	78.15.30 ↔ Geschlossene Reposition einer distalen Femurfraktur mit Knochenfixation durch Fixateur externe
77.48.20 ↔ Knochenbiopsie an Tarsalia und Metatarsalia, Offene Knochenbiopsie	78.15.31 ↔ Offene Reposition einer distalen Femurfraktur mit Knochenfixation durch Fixateur externe
77.48.99 ↔ Knochenbiopsie an Tarsalia und Metatarsalia, sonstige	78.15.40 ↔ Geschlossene Reposition einer sonstigen Femurfraktur mit Knochenfixation durch Fixateur externe
77.49.41 ↔ Knochenbiopsie an anderen näher bezeichneten Knochen, ausser Gesichtsschädelknochen, Knochenbiopsie an Phalangen des Fusses, Offene Knochenbiopsie	78.15.99 ↔ Anlegen eines Fixateur externe am Femur (inkl. Reposition von Frakturen), sonstige
77.49.91 ↔ Knochenbiopsie an anderen näher bezeichneten Knochen, ausser Gesichtsschädelknochen, Offene Knochenbiopsie	78.16.10 ↔ Geschlossene Reposition einer Fraktur der Patella mit Knochenfixation durch Fixateur externe
77.49.99 ↔ Knochenbiopsie an anderen näher bezeichneten Knochen, ausser Gesichtsschädelknochen, sonstige	78.16.11 ↔ Offene Reposition einer Fraktur der Patella mit Knochenfixation durch Fixateur externe
77.69.20 ↔ Débridement an Phalangen der Hand	78.16.99 ↔ Anlegen eines Fixateur externe an der Patella (inkl. Reposition von Frakturen), sonstige
77.69.22 ↔ Débridement am Becken	78.17.10 ↔ Geschlossene Reposition einer Fraktur der proximalen Tibia mit Knochenfixation durch Fixateur externe
77.69.23 ↔ Débridement an Phalangen des Fusses	78.17.11 ↔ Offene Reposition einer einfachen Fraktur der proximalen Tibia mit Knochenfixation durch Fixateur externe
77.84 ↔ Sonstige partielle Knochenresektion an Karpalia und Metakarpalia	78.17.12 ↔ Offene Reposition einer Mehrfragmentfraktur der proximalen Tibia mit Knochenfixation durch Fixateur externe
77.89.10 ↔ Sonstige partielle Knochenresektion an Phalangen der Hand	
77.89.40 ↔ Sonstige partielle Knochenresektion an Phalangen des Fusses	
77.91.11 ↔ Totale Resektion einer Rippe	
77.91.12 ↔ Totale Resektion einer Halsrippe	
77.91.13 ↔ Totale Resektion des Sternums	
78.11.10 ↔ Geschlossene Reposition einer Fraktur von Skapula und Klavikula mit Knochenfixation durch Fixateur externe	
78.11.11 ↔ Offene Reposition einer einfachen Fraktur von Skapula und Klavikula mit Knochenfixation durch Fixateur externe	
78.11.12 ↔ Offene Reposition einer Mehrfragmentfraktur von Klavikula und Skapula mit Knochenfixation durch Fixateur externe	

78.17.13 ↔	Offene Reposition einer einfachen Tibiaschaftfraktur mit Knochenfixation durch Fixateur externe	7A.11.12 ↔	Knochenbiopsie an der Wirbelsäule, offen chirurgisch
78.17.14 ↔	Offene Reposition einer einfachen Fraktur der distalen Tibia mit Knochenfixation durch Fixateur externe	7A.13.13 ↔	Bandscheibenbiopsie, offen chirurgisch
78.17.15 ↔	Geschlossene Reposition einer sonstigen Tibiafraktur mit Knochenfixation durch Fixateur externe	7A.21 ↔	Débridement an der Wirbelsäule
78.17.16 ↔	Offene Reposition einer Mehrfragmentfraktur sonstiger Teile der Tibia mit Knochenfixation durch Fixateur externe	7A.23 ↔	Knocheninzision an der Wirbelsäule
78.17.20 ↔	Offene Reposition einer einfachen Fraktur der proximalen Fibula mit Knochenfixation durch Fixateur externe	7A.25 ↔	Lokale Exzision von Knochenläsion oder -gewebe am Wirbel
78.17.21 ↔	Offene Reposition einer Mehrfragmentfraktur der proximalen Fibula mit Knochenfixation durch Fixateur externe	7A.51.13 ↔	Knochentransplantation an der Wirbelsäule, gefässgestielt ohne mikrovaskuläre Anastomose
78.17.22 ↔	Offene Reposition einer einfachen Fraktur des Fibulaschafts mit Knochenfixation durch Fixateur externe	7A.61.31 ↔	Entfernen partielle Bandscheibenprothese
78.17.23 ↔	Offene Reposition einer Mehrfragmentfraktur des Fibulaschafts mit Knochenfixation durch Fixateur externe	7A.61.41 ↔	Revision ohne Ersatz partielle Bandscheibenprothese
78.17.24 ↔	Geschlossene Reposition einer distalen Fibulafraktur mit Knochenfixation durch Fixateur externe	7A.62.31 ↔	Entfernen totale Bandscheibenprothese
78.17.25 ↔	Offene Reposition einer einfachen Fraktur der distalen Fibula mit Knochenfixation durch Fixateur externe	7A.62.41 ↔	Revision ohne Ersatz, totale Bandscheibenprothese
78.17.26 ↔	Offene Reposition einer Mehrfragmentfraktur der distalen Fibula mit Knochenfixation durch Fixateur externe	7A.63.31 ↔	Entfernen Wirbelkörperersatz
78.17.27 ↔	Geschlossene Reposition einer sonstigen Fibulafraktur mit Knochenfixation durch Fixateur externe	7A.63.41 ↔	Revision ohne Ersatz, Wirbelkörperersatz
78.17.99 ↔	Anlegen eines Fixateur externe an Tibia und Fibula (inkl. Reposition von Frakturen), sonstige	7A.64.31 ↔	Entfernen Wirbelkörperersatzprothese
78.18.10 ↔	Geschlossene Reposition einer Kalkaneusfraktur mit Knochenfixation durch Fixateur externe	7A.64.41 ↔	Revision ohne Ersatz, Wirbelkörperersatzprothese
78.18.11 ↔	Geschlossene Reposition einer Fraktur sonstiger Tarsalia und Metatarsalia mit Knochenfixation durch Fixateur externe	7A.65.31 ↔	Entfernen interkorporelles Implantat
78.18.12 ↔	Offene Reposition einer einfachen Fraktur an sonstigen Tarsalia und Metatarsalia mit Knochenfixation durch Fixateur externe	7A.65.41 ↔	Revision ohne Ersatz, interkorporelles Implantat
78.18.13 ↔	Offene Reposition einer Fraktur an Kalkaneus und Talus mit Knochenfixation durch Fixateur externe	7A.67.31 ↔	Entfernen interspinöses Implantat
78.18.14 ↔	Offene Reposition einer Mehrfragmentfraktur an sonstigen Tarsalia mit Knochenfixation durch Fixateur externe	7A.67.41 ↔	Revision ohne Ersatz, interspinöses Implantat
78.18.15 ↔	Offene Reposition einer Mehrfragmentfraktur an Metatarsalia mit Knochenfixation durch Fixateur externe	80.13.00 ↔	Sonstige Arthrotomie des Handgelenks, n.n.bez.
78.18.99 ↔	Anlegen eines Fixateur externe an Tarsalia und Metatarsalia (inkl. Reposition von Frakturen), sonstige	80.13.10 ↔	Arthroskopische Arthrotomie des Handgelenkes, Gelenkspülung mit Drainage
78.19.10 ↔	Geschlossene Reposition einer Fraktur von Phalangen der Hand mit Knochenfixation durch Fixateur externe	80.13.11 ↔	Arthroskopische Arthrotomie des Handgelenkes, Entfernung freier Gelenkkörper
78.19.11 ↔	Offene Reposition einer Fraktur von Phalangen der Hand mit Knochenfixation durch Fixateur externe	80.13.12 ↔	Arthroskopische Arthrotomie des Handgelenkes, Einlegen oder Entfernen eines Medikamententrägers
78.19.20 ↔	Geschlossene Reposition einer Fraktur des Beckens mit Knochenfixation durch Fixateur externe	80.13.20 ↔	Arthrotomie des Handgelenkes, Gelenkspülung mit Drainage
78.19.21 ↔	Offene Reposition einer Fraktur des Acetabulums mit Knochenfixation / Transfixation durch Fixateur externe	80.13.21 ↔	Arthrotomie des Handgelenkes, Entfernung freier Gelenkkörper
78.19.22 ↔	Offene Reposition einer Fraktur sonstiger Teile des Beckens mit Knochenfixation durch Fixateur externe	80.13.99 ↔	Sonstige Arthrotomie des Handgelenks, sonstige
78.19.30 ↔	Geschlossene Reposition einer Fraktur von Phalangen des Fusses mit Knochenfixation durch Fixateur externe	80.14.00 ↔	Sonstige Arthrotomie von Hand und Fingern, n.n.bez.
78.19.31 ↔	Offene Reposition einer Fraktur von Phalangen des Fusses mit Knochenfixation durch Fixateur externe	80.14.10 ↔	Arthrotomie von Hand und Fingern, Gelenkspülung mit Drainage
		80.14.99 ↔	Sonstige Arthrotomie von Hand und Fingern, sonstige
		80.15.00 ↔	Sonstige Arthrotomie der Hüfte, n.n.bez.
		80.15.10 ↔	Arthroskopische Arthrotomie der Hüfte, Gelenkspülung mit Drainage
		80.15.11 ↔	Arthroskopische Arthrotomie der Hüfte, Entfernung freier Gelenkkörper
		80.15.12 ↔	Arthroskopische Arthrotomie der Hüfte, Einlegen oder Entfernen eines Medikamententrägers
		80.15.20 ↔	Arthrotomie der Hüfte, Gelenkspülung mit Drainage
		80.15.21 ↔	Arthrotomie der Hüfte, Entfernung freier Gelenkkörper
		80.15.99 ↔	Sonstige Arthrotomie der Hüfte, sonstige
		80.16.00 ↔	Sonstige Arthrotomie des Knies, n.n.bez.
		80.16.10 ↔	Arthroskopische Arthrotomie des Kniegelenks, Gelenkspülung mit Drainage
		80.16.11 ↔	Arthroskopische Arthrotomie des Kniegelenks, Entfernung freier Gelenkkörper
		80.16.12 ↔	Arthroskopische Arthrotomie des Kniegelenks, Einlegen oder Entfernen eines Medikamententrägers
		80.16.20 ↔	Arthrotomie des Kniegelenks, Gelenkspülung mit Drainage
		80.16.21 ↔	Sonstige Arthrotomie des Knies, Arthrotomie des Kniegelenks, Entfernung freier Gelenkkörper
		80.16.99 ↔	Sonstige Arthrotomie des Knies, sonstige
		80.17.10 ↔	Arthroskopische Arthrotomie des oberen Sprunggelenkes, Gelenkspülung mit Drainage
		80.17.11 ↔	Arthroskopische Arthrotomie des oberen Sprunggelenkes, Entfernung freier Gelenkkörper
		80.17.12 ↔	Arthroskopische Arthrotomie des oberen Sprunggelenkes, Einlegen oder Entfernen eines Medikamententrägers
		80.17.20 ↔	Arthrotomie des oberen Sprunggelenkes, Gelenkspülung mit Drainage

80.17.21 ↔ Arthrotomie des oberen Sprunggelenkes, Entfernung freier Gelenkkörper	80.19.99 ↔ Sonstige Arthrotomie an anderer bezeichneter Lokalisation, sonstige
80.17.29 ↔ Sonstige Arthrotomie des oberen Sprunggelenkes	80.44.10 ↔ Durchtrennung von Gelenkkapsel, Ligament oder Knorpel, Durchtrennung der Bänder der Mittelhand
80.17.30 ↔ Arthroskopische Arthrotomie des unteren Sprunggelenkes, Gelenkspülung mit Drainage	80.44.11 ↔ Durchtrennung von Gelenkkapsel, Ligament oder Knorpel, Durchtrennung des Retinakulum flexorum
80.17.31 ↔ Arthroskopische Arthrotomie des unteren Sprunggelenkes, Entfernung freier Gelenkkörper	80.44.99 ↔ Durchtrennung von Gelenkkapsel, Ligament oder Knorpel an Hand und Fingern, sonstige
80.17.32 ↔ Arthroskopische Arthrotomie des unteren Sprunggelenkes, Einlegen oder Entfernen eines Medikamententrägers	80.73.00 ↔ Synovektomie am Handgelenk, n.n.bez.
80.17.40 ↔ Arthrotomie des unteren Sprunggelenkes, Gelenkspülung mit Drainage	80.73.10 ↔ Arthroskopische Synovektomie am Handgelenk
80.17.41 ↔ Arthrotomie des unteren Sprunggelenkes, Entfernung freier Gelenkkörper	80.73.20 ↔ Offene Synovektomie am Handgelenk
80.17.49 ↔ Sonstige Arthrotomie des unteren Sprunggelenkes	80.73.99 ↔ Synovektomie am Handgelenk, sonstige
80.17.99 ↔ Sonstige Arthrotomie des Sprunggelenkes, sonstige	80.74 ↔ Synovektomie an Hand und Finger
80.18.10 ↔ Arthroskopische Arthrotomie von Fuss und Zehen, Gelenkspülung mit Drainage	80.75.00 ↔ Synovektomie an der Hüfte, n.n.bez.
80.18.11 ↔ Arthroskopische Arthrotomie von Fuss und Zehen, Entfernung freier Gelenkkörper	80.75.10 ↔ Arthroskopische Synovektomie an der Hüfte
80.18.12 ↔ Arthroskopische Arthrotomie von Fuss und Zehen, Einlegen oder Entfernen eines Medikamententrägers	80.75.20 ↔ Offene Synovektomie an der Hüfte
80.18.20 ↔ Arthrotomie von Fuss und Zehen, Gelenkspülung mit Drainage	80.75.99 ↔ Synovektomie an der Hüfte, sonstige
80.18.21 ↔ Arthrotomie von Fuss und Zehen, Entfernung freier Gelenkkörper	80.76.00 ↔ Synovektomie am Knie, n.n.bez.
80.18.99 ↔ Sonstige Arthrotomie von Fuss und Zehen, sonstige	80.76.10 ↔ Arthroskopische Synovektomie am Kniegelenk
80.19.00 ↔ Sonstige Arthrotomie an anderer bezeichneter Lokalisation, n.n.bez.	80.76.11 ↔ Arthroskopische Synovektomie am proximalen Tibiofibulargelenk
80.19.10 ↔ Arthroskopische Arthrotomie des Sternoklavikulargelenkes, Gelenkspülung mit Drainage	80.76.20 ↔ Offene Synovektomie am Kniegelenk
80.19.11 ↔ Arthroskopische Arthrotomie des Sternoklavikulargelenkes, Entfernung freier Gelenkkörper	80.76.21 ↔ Offene Synovektomie am proximalen Tibiofibulargelenk
80.19.12 ↔ Arthroskopische Arthrotomie des Sternoklavikulargelenkes, Einlegen oder Entfernen eines Medikamententrägers	80.76.99 ↔ Synovektomie am Knie, sonstige
80.19.20 ↔ Arthrotomie des Sternoklavikulargelenkes, Gelenkspülung mit Drainage	80.77.10 ↔ Arthroskopische Synovektomie am oberen Sprunggelenk
80.19.21 ↔ Arthrotomie des Sternoklavikulargelenkes, Entfernung freier Gelenkkörper	80.77.11 ↔ Arthroskopische Synovektomie am unteren Sprunggelenk
80.19.29 ↔ Sonstige Arthrotomie des Sternoklavikulargelenkes	80.77.20 ↔ Offene Synovektomie am oberen Sprunggelenk
80.19.30 ↔ Arthroskopische Arthrotomie des Iliosakralgelenkes, Gelenkspülung mit Drainage	80.77.21 ↔ Offene Synovektomie am unteren Sprunggelenk
80.19.31 ↔ Arthroskopische Arthrotomie des Iliosakralgelenkes, Entfernung freier Gelenkkörper	80.77.99 ↔ Synovektomie am Sprunggelenk, sonstige
80.19.32 ↔ Arthroskopische Arthrotomie des Iliosakralgelenkes, Einlegen oder Entfernen eines Medikamententrägers	80.78.10 ↔ Arthroskopische Synovektomie am Tarsometatarsalgelenk
80.19.40 ↔ Arthrotomie des Iliosakralgelenkes, Gelenkspülung mit Drainage	80.78.11 ↔ Arthroskopische Synovektomie am Metatarsophalangealgelenk
80.19.41 ↔ Arthrotomie des Iliosakralgelenkes, Entfernung freier Gelenkkörper	80.78.19 ↔ Sonstige arthroskopische Synovektomie an Fuss und Zehen
80.19.49 ↔ Sonstige Arthrotomie des Iliosakralgelenkes	80.78.20 ↔ Offene Synovektomie am Tarsometatarsalgelenk
80.19.52 ↔ Arthroskopische Arthrotomie an der Symphyse, Einlegen oder Entfernen eines Medikamententrägers	80.78.21 ↔ Offene Synovektomie am Metatarsophalangealgelenk
80.19.59 ↔ Sonstige Arthrotomie an der Symphyse	80.78.29 ↔ Sonstige offene Synovektomie an Fuss und Zehen
80.19.90 ↔ Arthroskopische Arthrotomie an anderer bezeichneter Lokalisation, Gelenkspülung mit Drainage	80.78.99 ↔ Synovektomie an Fuss und Zehen, sonstige
80.19.91 ↔ Arthroskopische Arthrotomie an anderer bezeichneter Lokalisation, Entfernung freier Gelenkkörper	80.79.10 ↔ Arthroskopische Synovektomie am Sternoklavikulargelenk
80.19.92 ↔ Arthroskopische Arthrotomie an anderer bezeichneter Lokalisation, Einlegen oder Entfernen eines Medikamententrägers	80.79.11 ↔ Arthroskopische Synovektomie am Iliosakralgelenk
80.19.93 ↔ Arthrotomie an anderer bezeichneter Lokalisation, Gelenkspülung mit Drainage	80.79.20 ↔ Offene Synovektomie am Sternoklavikulargelenk
80.19.94 ↔ Arthrotomie an anderer bezeichneter Lokalisation, Entfernung freier Gelenkkörper	80.79.21 ↔ Offene Synovektomie am Iliosakralgelenk
	80.79.22 ↔ Offene Synovektomie an der Symphyse
	80.81.10 ↔ Débridement am Humeroglenoidalgelenk
	80.81.11 ↔ Zystenexstirpation am Humeroglenoidalgelenk
	80.81.19 ↔ Sonstige lokale Exzision oder Destruktion am Humeroglenoidalgelenk
	80.81.20 ↔ Débridement am Akromioklavikulargelenk
	80.81.21 ↔ Zystenexstirpation am Akromioklavikulargelenk
	80.81.29 ↔ Sonstige lokale Exzision oder Destruktion am Akromioklavikulargelenk
	80.81.99 ↔ Sonstige lokale Exzision oder Destruktion einer Gelenksläsion an der Schulter, sonstige
	80.82.00 ↔ Sonstige lokale Exzision oder Destruktion einer Gelenksläsion am Ellenbogen, n.n.bez.
	80.82.10 ↔ Arthroskopische lokale Exzision oder Destruktion einer Gelenksläsion am Ellenbogen
	80.82.11 ↔ Débridement am Ellenbogengelenk
	80.82.12 ↔ Zystenexstirpation am Ellenbogengelenk
	80.82.99 ↔ Sonstige lokale Exzision oder Destruktion einer Gelenksläsion am Ellenbogen, sonstige
	80.83.00 ↔ Sonstige lokale Exzision oder Destruktion einer Gelenksläsion am Handgelenk, n.n.bez.
	80.83.10 ↔ Arthroskopische lokale Exzision oder Destruktion einer Gelenksläsion am Handgelenk

80.83.11 ↔ Débridement am Handgelenk	80.91.11 ↔ Sonstige Exzision am Humeroglenoidalgelenk
80.83.12 ↔ Zystenexstirpation am Handgelenk	80.91.20 ↔ Arthroskopische Exzision am Akromioklavikulargelenk
80.83.99 ↔ Sonstige lokale Exzision oder Destruktion einer Gelenkläsion am Handgelenk, sonstige	80.91.21 ↔ Sonstige Exzision am Akromioklavikulargelenk
80.84.00 ↔ Sonstige lokale Exzision oder Destruktion einer Gelenkläsion an Hand und Finger, n.n.bez.	80.92.10 ↔ Arthroskopische Exzision am Ellenbogen
80.84.10 ↔ Débridement an Gelenken der Handwurzel	80.92.11 ↔ Entnahme eines Knorpeltransplantates am Ellenbogengelenk
80.84.20 ↔ Débridement an sonstigen Gelenken der Hand und Finger	80.93.11 ↔ Entnahme eines Knorpeltransplantates am Handgelenk
80.84.99 ↔ Sonstige lokale Exzision oder Destruktion einer Gelenkläsion an Hand und Finger, sonstige	80.93.12 ↔ Resektion des Discus triangularis am Handgelenk
80.85.00 ↔ Sonstige lokale Exzision oder Destruktion einer Gelenkläsion an der Hüfte, n.n.bez.	80.95.10 ↔ Arthroskopische Exzision am Hüftgelenk
80.85.10 ↔ Arthroskopische lokale Exzision oder Destruktion einer Gelenkläsion an der Hüfte	80.95.11 ↔ Entnahme eines Knorpeltransplantates am Hüftgelenk
80.85.11 ↔ Débridement am Hüftgelenk	80.95.99 ↔ Sonstige Exzision am Hüftgelenk, sonstige
80.85.12 ↔ Zystenexstirpation am Hüftgelenk	80.96.10 ↔ Arthroskopische Exzision am Kniegelenk
80.85.21 ↔ Taillierung, Osteochondroplastik am Schenkelhals, arthroskopisch	80.96.20 ↔ Entnahme eines Knorpeltransplantates am Kniegelenk, arthroskopisch
80.85.22 ↔ Taillierung, Osteochondroplastik am Schenkelhals, offen chirurgisch	80.96.21 ↔ Entnahme eines Knorpeltransplantates am Kniegelenk, offen chirurgisch
80.85.99 ↔ Sonstige lokale Exzision oder Destruktion einer Gelenkläsion an der Hüfte, sonstige	80.97.10 ↔ Arthroskopische Exzision am oberen Sprunggelenk
80.86.00 ↔ Sonstige lokale Exzision oder Destruktion einer Gelenkläsion am Knie, n.n.bez.	80.97.11 ↔ Sonstige Exzision am oberen Sprunggelenk
80.86.10 ↔ Arthroskopische lokale Exzision oder Destruktion am Kniegelenk	80.97.20 ↔ Arthroskopische Exzision am unteren Sprunggelenk
80.86.11 ↔ Débridement am Kniegelenk	80.97.21 ↔ Sonstige Exzision am unteren Sprunggelenk
80.86.12 ↔ Zystenexstirpation am Kniegelenk	80.97.30 ↔ Entnahme eines Knorpeltransplantates am Sprunggelenk
80.86.13 ↔ Exzision eines Meniskusganglions am Kniegelenk	80.97.99 ↔ Sonstige Exzision am Sprunggelenk, sonstige
80.86.99 ↔ Sonstige lokale Exzision oder Destruktion einer Gelenkläsion am Knie, sonstige	80.98.10 ↔ Arthroskopische Exzision an Fuss- und Zehengelenken
80.87.10 ↔ Arthroskopische lokale Exzision oder Destruktion einer Gelenkläsion am oberen Sprunggelenk	80.98.11 ↔ Sonstige Exzision am Metatarsophalangealgelenk
80.87.11 ↔ Débridement am oberen Sprunggelenk	80.98.12 ↔ Sonstige Exzision an sonstigen Fussgelenken
80.87.12 ↔ Zystenexstirpation am oberen Sprunggelenk	80.98.13 ↔ Sonstige Exzision an Zehengelenken
80.87.19 ↔ Sonstige lokale Exzision oder Destruktion einer Gelenkläsion am oberen Sprunggelenk	80.98.99 ↔ Sonstige Exzision an Fuss- und Zehengelenk, sonstige
80.87.20 ↔ Arthroskopische lokale Exzision oder Destruktion einer Gelenkläsion am unteren Sprunggelenk	80.99.10 ↔ Arthroskopische Exzision am Sternoklavikulargelenk
80.87.21 ↔ Débridement am unteren Sprunggelenk	80.99.11 ↔ Sonstige Exzision am Sternoklavikulargelenk
80.87.22 ↔ Zystenexstirpation am unteren Sprunggelenk	80.99.20 ↔ Arthroskopische Exzision am Iliosakralgelenk
80.87.29 ↔ Sonstige lokale Exzision oder Destruktion einer Gelenkläsion am unteren Sprunggelenk	80.99.21 ↔ Sonstige Exzision am Iliosakralgelenk
80.87.99 ↔ Sonstige lokale Exzision oder Destruktion einer Gelenkläsion am Sprunggelenk, sonstige	80.99.30 ↔ Arthroskopische Exzision an der Symphyse
80.88.10 ↔ Arthroskopische lokale Exzision oder Destruktion einer Gelenkläsion an Fuss und Zehen	80.99.31 ↔ Sonstige Exzision an der Symphyse
80.88.20 ↔ Débridement am Metatarsophalangealgelenk	81.93.10 ↔ Naht des Bandapparates der Klavikula
80.88.21 ↔ Zystenexstirpation am Metatarsophalangealgelenk	81.93.20 ↔ Naht des radioulnaren Ringbandes
80.88.29 ↔ Sonstige lokale Exzision oder Destruktion am Metatarsophalangealgelenk	81.93.21 ↔ Naht des distalen radioulnaren Bandapparates
80.88.30 ↔ Débridement an Zehengelenken	81.93.30 ↔ Naht an Kapsel oder Ligament der oberen Extremitäten, Handwurzel und Mittelhand
80.88.40 ↔ Débridement an sonstigen Fussgelenken	81.93.99 ↔ Naht an Kapsel oder Ligament der oberen Extremitäten, sonstige
80.88.50 ↔ Zystenexstirpation an sonstigen Gelenken von Fuss und Zehen	82.04 ↔ Inzision und Drainage von Palmar- oder Thenarraum
80.88.59 ↔ Sonstige lokale Exzision oder Destruktion an sonstigen Gelenken von Fuss und Zehen	82.09.10 ↔ Sonstige Inzision an den Weichteilen der Hand, Sehnenfachspaltung an der Hand
80.88.99 ↔ Sonstige lokale Exzision oder Destruktion einer Gelenkläsion an Fuss und Zehen, sonstige	82.11.10 ↔ Tenotomie der Hand, Handgelenk, perkutan
80.89.00 ↔ Sonstige lokale Exzision oder Destruktion einer Gelenkläsion an anderer bezeichneter Lokalisation, n.n.bez.	82.11.11 ↔ Tenotomie der Hand, Finger, perkutan
80.89.20 ↔ Arthroskopische lokale Exzision oder Destruktion einer Gelenkläsion am Iliosakralgelenk	82.11.20 ↔ Tenotomie der Hand, offen chirurgisch
80.89.21 ↔ Débridement am Iliosakralgelenk	82.11.99 ↔ Tenotomie der Hand, sonstige
80.89.22 ↔ Zystenexstirpation am Iliosakralgelenk	82.12 ↔ Fasziotomie der Hand
80.89.29 ↔ Sonstige lokale Exzision oder Destruktion am Iliosakralgelenk	82.19.10 ↔ Sonstige Durchtrennung von Weichteilen der Hand, Durchtrennung von Muskeln der Hand
80.91.10 ↔ Arthroskopische Exzision am Humeroglenoidalgelenk	82.19.99 ↔ Sonstige Durchtrennung von Weichteilen der Hand, sonstige
	82.21 ↔ Exzision einer Läsion an einer Sehnscheide der Hand
	82.22 ↔ Exzision einer Läsion an einem Handmuskel
	82.33 ↔ Sonstige Tenonektomie an der Hand
	82.35.10 ↔ Fasziektomie der Hohlhand
	82.35.11 ↔ Fasziektomie der Hand und Finger mit Neurolyse
	82.35.12 ↔ Fasziektomie der Hand und Finger mit Neurolyse sowie Arteriolyse
	82.35.13 ↔ Fasziektomie der Hand und Finger mit Arthrolyse
	82.35.99 ↔ Sonstige Fasziektomie der Hand, sonstige
	82.36 ↔ Sonstige Myektomie der Hand
	82.39.00 ↔ Sonstige Exzision von Weichteilen der Hand, n.n.bez.

82.39.10 ↔	Sonstige Exzision von Weichteilen der Hand, Exzision von Sehenscheiden der Hand	83.14.11 ↔	Fasziotomie oder Aponeurotomie, Schulter und Axilla
82.39.99 ↔	Sonstige Exzision von Weichteilen der Hand, sonstige	83.14.12 ↔	Fasziotomie oder Aponeurotomie, Oberarm und Ellenbogen
82.45 ↔	Sonstige Naht an einer anderen Sehne der Hand	83.14.13 ↔	Fasziotomie oder Aponeurotomie, Unterarm
82.46.10 ↔	Naht an einer Faszie der Hand	83.14.14 ↔	Fasziotomie oder Aponeurotomie, Brustwand, Bauch und Rücken
82.46.20 ↔	Naht an einem Muskel der Hand	83.14.15 ↔	Fasziotomie oder Aponeurotomie, Leisten- und Genitalregion und Gesäss
82.46.99 ↔	Naht an Muskel oder Faszie der Hand, sonstige	83.14.16 ↔	Fasziotomie oder Aponeurotomie, Untere Extremität
82.52.11 ↔	Verkürzung einer Sehne der Hand	83.19.10 ↔	Durchtrennung eines Muskels, Kopf und Hals
82.53 ↔	Reinsertion einer Sehne der Hand	83.19.11 ↔	Durchtrennung eines Muskels, Schulter und Axilla
82.85 ↔	Sonstige Tenodese an der Hand	83.19.12 ↔	Durchtrennung eines Muskels, Oberarm und Ellenbogen
82.86.10 ↔	Tenoplastik von Beugesehnen der Hand	83.19.13 ↔	Durchtrennung eines Muskels, Unterarm
82.86.11 ↔	Schaffung eines Transplantlagers für Sehnen an der Hand	83.19.14 ↔	Durchtrennung eines Muskels, Brustwand, Bauch und Rücken
82.86.12 ↔	Revision ohne Ersatz eines Sehnenimplantats an der Hand	83.19.15 ↔	Durchtrennung eines Muskels, Leisten- und Genitalregion und Gesäss
82.86.13 ↔	Wechsel eines Sehnenimplantats an der Hand	83.19.16 ↔	Durchtrennung eines Muskels, Untere Extremität
82.86.99 ↔	Sonstige Tenoplastik an der Hand, sonstige	83.19.20 ↔	Desinsertion von Muskel, Sehne und Faszie, Kopf und Hals
83.02.10 ↔	Myotomie, Kopf und Hals	83.19.21 ↔	Desinsertion von Muskel, Sehne und Faszie, Schulter und Axilla
83.02.11 ↔	Myotomie, Schulter und Axilla	83.19.22 ↔	Desinsertion von Muskel, Sehne und Faszie, Oberarm und Ellenbogen
83.02.12 ↔	Myotomie, Oberarm und Ellenbogen	83.19.23 ↔	Desinsertion von Muskel, Sehne und Faszie, Unterarm
83.02.13 ↔	Myotomie, Unterarm	83.19.24 ↔	Desinsertion von Muskel, Sehne und Faszie, Brustwand, Bauch und Rücken
83.02.14 ↔	Myotomie, Brustwand, Bauch und Rücken	83.19.25 ↔	Desinsertion von Muskel, Sehne und Faszie, Leisten- und Genitalregion und Gesäss
83.02.15 ↔	Myotomie, Leisten- und Genitalregion und Gesäss	83.19.26 ↔	Desinsertion von Muskel, Sehne und Faszie, Untere Extremität
83.02.16 ↔	Myotomie, Untere Extremität	83.21.21 ↔	Offene Biopsie am Muskel
83.02.19 ↔	Myotomie, Andere Lokalisation	83.21.30 ↔	Biopsie an den Weichteilen, Biopsie an einem Schleimbeutel
83.03.10 ↔	Bursotomie, Kopf und Hals	83.31.10 ↔	Exzision einer Läsion an einer Sehnscheide, Kopf und Hals
83.03.11 ↔	Bursotomie, Schulter und Axilla	83.31.11 ↔	Exzision einer Läsion an einer Sehnscheide, Schulter und Axilla
83.03.12 ↔	Bursotomie, Oberarm und Ellenbogen	83.31.12 ↔	Exzision einer Läsion an einer Sehnscheide, Oberarm und Ellenbogen
83.03.13 ↔	Bursotomie, Unterarm	83.31.13 ↔	Exzision einer Läsion an einer Sehnscheide, Unterarm
83.03.14 ↔	Bursotomie, Brustwand, Bauch und Rücken	83.31.14 ↔	Exzision einer Läsion an einer Sehnscheide, Brustwand, Bauch und Rücken
83.03.15 ↔	Bursotomie, Leisten- und Genitalregion und Gesäss	83.31.15 ↔	Exzision einer Läsion an einer Sehnscheide, Leisten- und Genitalregion und Gesäss
83.03.16 ↔	Bursotomie, Untere Extremität	83.31.16 ↔	Exzision einer Läsion an einer Sehnscheide, Untere Extremität
83.03.19 ↔	Bursotomie, Andere Lokalisation	83.32.10 ↔	Exzision einer Läsion an einem Muskel, Kopf und Hals
83.09.10 ↔	Fremdkörperentfernung aus Muskel, Sehne oder Faszie, Kopf und Hals	83.32.11 ↔	Exzision einer Läsion an einem Muskel, Schulter und Arm
83.09.11 ↔	Fremdkörperentfernung aus Muskel, Sehne oder Faszie, Schulter und Axilla	83.32.12 ↔	Exzision einer Läsion an einem Muskel, Brustwand, Bauch und Rücken
83.09.12 ↔	Fremdkörperentfernung aus Muskel, Sehne oder Faszie, Oberarm und Ellenbogen	83.32.13 ↔	Exzision einer Läsion an einem Muskel, Leisten- und Genitalregion und Gesäss
83.09.13 ↔	Fremdkörperentfernung aus Muskel, Sehne oder Faszie, Unterarm	83.32.14 ↔	Exzision einer Läsion an einem Muskel, Untere Extremität
83.09.14 ↔	Fremdkörperentfernung aus Muskel, Sehne oder Faszie, Brustwand, Bauch und Rücken	83.32.19 ↔	Exzision einer Läsion an einem Muskel, Andere Lokalisation
83.09.15 ↔	Fremdkörperentfernung aus Muskel, Sehne oder Faszie, Leisten- und Genitalregion und Gesäss	83.39.10 ↔	Exzision einer Läsion an einer Sehne, Kopf und Hals
83.09.16 ↔	Fremdkörperentfernung aus Muskel, Sehne oder Faszie, Untere Extremität	83.39.11 ↔	Exzision einer Läsion an einer Sehne, Schulter und Arm
83.09.19 ↔	Fremdkörperentfernung aus Muskel, Sehne oder Faszie, Andere Lokalisation	83.39.12 ↔	Exzision einer Läsion an einer Sehne, Brustwand, Bauch und Rücken
83.11 ↔	Tenotomie der Achillessehne	83.39.13 ↔	Exzision einer Läsion an einer Sehne, Leisten- und Genitalregion und Gesäss
83.12 ↔	Tenotomie der Hüft-Adduktoren		
83.13.10 ↔	Inzision einer Sehne, Kopf und Hals		
83.13.11 ↔	Inzision einer Sehne, Schulter und Axilla		
83.13.12 ↔	Inzision einer Sehne, Oberarm und Ellenbogen		
83.13.13 ↔	Inzision einer Sehne, Unterarm		
83.13.14 ↔	Inzision einer Sehne, Brustwand, Bauch und Rücken		
83.13.15 ↔	Inzision einer Sehne, Leisten- und Genitalregion und Gesäss		
83.13.16 ↔	Inzision einer Sehne, Untere Extremität		
83.13.20 ↔	Durchtrennung einer Sehne, Kopf und Hals		
83.13.21 ↔	Durchtrennung einer Sehne, Schulter und Axilla		
83.13.22 ↔	Durchtrennung einer Sehne, Oberarm und Ellenbogen		
83.13.23 ↔	Durchtrennung einer Sehne, Unterarm		
83.13.24 ↔	Durchtrennung einer Sehne, Brustwand, Bauch und Rücken		
83.13.25 ↔	Durchtrennung einer Sehne, Leisten- und Genitalregion und Gesäss		
83.13.26 ↔	Durchtrennung einer Sehne, Untere Extremität		
83.14.10 ↔	Fasziotomie oder Aponeurotomie, Kopf und Hals		

83.39.14 ↔ Exzision einer Läsion an einer Sehne, Untere Extremität	83.49.35 ↔ Sonstige Exzision von Weichteilen, Leisten- und Genitalregion und Gesäss
83.39.20 ↔ Exzision einer Läsion an einer Faszie, Kopf und Hals	83.49.36 ↔ Sonstige Exzision von Weichteilen, Untere Extremität
83.39.21 ↔ Exzision einer Läsion an einer Faszie, Schulter und Arm	83.49.39 ↔ Sonstige Exzision von Weichteilen, Andere Lokalisation
83.39.22 ↔ Exzision einer Läsion an einer Faszie, Brustwand, Bauch und Rücken	83.5X.10 ↔ Bursektomie, Kopf und Hals
83.39.23 ↔ Exzision einer Läsion an einer Faszie, Leisten- und Genitalregion und Gesäss	83.5X.11 ↔ Bursektomie, Schulter und Axilla
83.39.24 ↔ Exzision einer Läsion an einer Faszie, Untere Extremität	83.5X.12 ↔ Bursektomie, Oberarm und Ellenbogen
83.41 ↔ Exzision einer Sehne zur Transplantation	83.5X.13 ↔ Bursektomie, Unterarm
83.42.10 ↔ Sonstige Tenonektomie, Kopf und Hals	83.5X.14 ↔ Bursektomie, Brustwand, Bauch und Rücken
83.42.11 ↔ Sonstige Tenonektomie, Schulter und Axilla	83.5X.15 ↔ Bursektomie, Leisten- und Genitalregion und Gesäss
83.42.12 ↔ Sonstige Tenonektomie, Oberarm und Ellenbogen	83.5X.16 ↔ Bursektomie, Untere Extremität
83.42.13 ↔ Sonstige Tenonektomie, Unterarm	83.5X.19 ↔ Bursektomie, Andere Lokalisation
83.42.14 ↔ Sonstige Tenonektomie, Brustwand, Bauch und Rücken	83.61.11 ↔ Naht einer Sehnscheide, Schulter und Axilla
83.42.15 ↔ Sonstige Tenonektomie, Leisten- und Genitalregion und Gesäss	83.61.12 ↔ Naht einer Sehnscheide, Oberarm und Ellenbogen
83.42.16 ↔ Sonstige Tenonektomie, Untere Extremität	83.61.13 ↔ Naht einer Sehnscheide, Unterarm
83.42.19 ↔ Sonstige Tenonektomie, Andere Lokalisation	83.61.14 ↔ Naht einer Sehnscheide, Brustwand, Bauch und Rücken
83.44.00 ↔ Sonstige Fasziektomie, n.n.bez.	83.61.15 ↔ Naht einer Sehnscheide, Leisten- und Genitalregion und Gesäss
83.44.10 ↔ Sonstige Fasziektomie, Kopf und Hals	83.61.16 ↔ Naht einer Sehnscheide, Untere Extremität
83.44.11 ↔ Sonstige Fasziektomie, Schulter und Axilla	83.61.19 ↔ Naht einer Sehnscheide, Andere Lokalisation
83.44.12 ↔ Sonstige Fasziektomie, Oberarm und Ellenbogen	83.62.10 ↔ Sekundäre Naht einer Sehne, Kopf und Hals
83.44.13 ↔ Sonstige Fasziektomie, Unterarm	83.62.11 ↔ Sekundäre Naht einer Sehne, Schulter und Axilla
83.44.14 ↔ Sonstige Fasziektomie, Brustwand, Bauch und Rücken	83.62.12 ↔ Sekundäre Naht einer Sehne, Oberarm und Ellenbogen
83.44.15 ↔ Sonstige Fasziektomie, Leisten- und Genitalregion und Gesäss	83.62.13 ↔ Sekundäre Naht einer Sehne, Unterarm
83.44.16 ↔ Sonstige Fasziektomie, Untere Extremität	83.62.14 ↔ Sekundäre Naht einer Sehne, Brustwand, Bauch und Rücken
83.44.19 ↔ Sonstige Fasziektomie, Andere Lokalisation	83.62.15 ↔ Sekundäre Naht einer Sehne, Leisten- und Genitalregion und Gesäss
83.44.99 ↔ Sonstige Fasziektomie, sonstige	83.62.16 ↔ Sekundäre Naht einer Sehne, Untere Extremität
83.45.10 ↔ Sonstige Myektomie, Kopf und Hals	83.62.19 ↔ Sekundäre Naht einer Sehne, Andere Lokalisation
83.45.11 ↔ Sonstige Myektomie, Schulter und Axilla	83.64.10 ↔ Sonstige Naht einer Sehne, Kopf und Hals
83.45.12 ↔ Sonstige Myektomie, Oberarm und Ellenbogen	83.64.11 ↔ Sonstige Naht einer Sehne, Schulter und Axilla
83.45.13 ↔ Sonstige Myektomie, Unterarm	83.64.12 ↔ Sonstige Naht einer Sehne, Oberarm und Ellenbogen
83.45.14 ↔ Sonstige Myektomie, Brustwand, Bauch und Rücken	83.64.13 ↔ Sonstige Naht einer Sehne, Unterarm
83.45.15 ↔ Sonstige Myektomie, Leisten- und Genitalregion und Gesäss	83.64.14 ↔ Sonstige Naht einer Sehne, Brustwand, Bauch und Rücken
83.45.16 ↔ Sonstige Myektomie, Untere Extremität	83.64.15 ↔ Sonstige Naht einer Sehne, Leisten- und Genitalregion und Gesäss
83.45.19 ↔ Sonstige Myektomie, Andere Lokalisation	83.64.16 ↔ Sonstige Naht einer Sehne, Untere Extremität
83.49.10 ↔ Exzision einer Sehnscheide, Kopf und Hals	83.64.19 ↔ Sonstige Naht einer Sehne, Andere Lokalisation
83.49.11 ↔ Exzision einer Sehnscheide, Schulter und Axilla	83.65.10 ↔ Sonstige Naht an Muskel oder Faszie, Kopf und Hals
83.49.12 ↔ Exzision einer Sehnscheide, Oberarm und Ellenbogen	83.65.11 ↔ Sonstige Naht an Muskel oder Faszie, Schulter und Axilla
83.49.13 ↔ Exzision einer Sehnscheide, Unterarm	83.65.12 ↔ Sonstige Naht an Muskel oder Faszie, Oberarm und Ellenbogen
83.49.14 ↔ Exzision einer Sehnscheide, Brustwand und Rücken	83.65.13 ↔ Sonstige Naht an Muskel oder Faszie, Unterarm
83.49.15 ↔ Exzision einer Sehnscheide, Leisten- und Genitalregion und Gesäss	83.65.14 ↔ Sonstige Naht an Muskel oder Faszie, Brustwand, Bauch und Rücken
83.49.16 ↔ Exzision einer Sehnscheide, Untere Extremität	83.65.15 ↔ Sonstige Naht an Muskel oder Faszie, Leisten- und Genitalregion und Gesäss
83.49.20 ↔ Kompartmentresektion, Kopf und Hals	83.65.16 ↔ Sonstige Naht an Muskel oder Faszie, Untere Extremität
83.49.21 ↔ Kompartmentresektion, Schulter und Axilla	83.72.10 ↔ Sehnenrückverlagerung, Kopf und Hals
83.49.22 ↔ Kompartmentresektion, Oberarm und Ellenbogen	83.72.11 ↔ Sehnenrückverlagerung, Schulter und Axilla
83.49.23 ↔ Kompartmentresektion, Unterarm	83.72.12 ↔ Sehnenrückverlagerung, Oberarm und Ellenbogen
83.49.24 ↔ Kompartmentresektion, Brustwand, Bauch und Rücken	83.72.13 ↔ Sehnenrückverlagerung, Unterarm
83.49.25 ↔ Kompartmentresektion, Leisten- und Genitalregion und Gesäss	83.72.14 ↔ Sehnenrückverlagerung, Brustwand, Bauch und Rücken
83.49.26 ↔ Kompartmentresektion, Untere Extremität	83.72.15 ↔ Sehnenrückverlagerung, Leisten- und Genitalregion und Gesäss
83.49.29 ↔ Kompartmentresektion, Andere Lokalisation	83.72.16 ↔ Sehnenrückverlagerung, Untere Extremität
83.49.30 ↔ Sonstige Exzision von Weichteilen, Kopf und Hals	83.73.10 ↔ Reinsertion einer Sehne, Kopf und Hals
83.49.31 ↔ Sonstige Exzision von Weichteilen, Schulter und Axilla	83.73.11 ↔ Reinsertion einer Sehne, Schulter und Axilla
83.49.32 ↔ Sonstige Exzision von Weichteilen, Oberarm und Ellenbogen	83.73.12 ↔ Reinsertion einer Sehne, Oberarm und Ellenbogen
83.49.33 ↔ Sonstige Exzision von Weichteilen, Unterarm	83.73.13 ↔ Reinsertion einer Sehne, Unterarm
83.49.34 ↔ Sonstige Exzision von Weichteilen, Brustwand, Bauch und Rücken	83.73.14 ↔ Reinsertion einer Sehne, Brustwand, Bauch und Rücken

83.73.15 ↔	Reinsertion einer Sehne, Leisten- und Genitalregion und Gesäss	83.88.15 ↔	Augmentation einer Sehne, Leisten- und Genitalregion und Gesäss
83.73.16 ↔	Reinsertion einer Sehne, Untere Extremität	83.88.16 ↔	Augmentation einer Sehne, Untere Extremität
83.73.19 ↔	Reinsertion einer Sehne, Andere Lokalisation	83.88.19 ↔	Augmentation einer Sehne, Andere Lokalisation
83.74.10 ↔	Reinsertion eines Muskels, Kopf und Hals	83.88.20 ↔	Sehnenerersatzplastik, Kopf und Hals
83.74.11 ↔	Reinsertion eines Muskels, Schulter und Axilla	83.88.21 ↔	Sehnenerersatzplastik, Schulter und Axilla
83.74.12 ↔	Reinsertion eines Muskels, Oberarm und Ellenbogen	83.88.22 ↔	Sehnenerersatzplastik, Oberarm und Ellenbogen
83.74.13 ↔	Reinsertion eines Muskels, Unterarm	83.88.23 ↔	Sehnenerersatzplastik, Unterarm
83.74.14 ↔	Reinsertion eines Muskels, Brustwand, Bauch und Rücken	83.88.24 ↔	Sehnenerersatzplastik, Brustwand, Bauch und Rücken
83.74.15 ↔	Reinsertion eines Muskels, Leisten- und Genitalregion	83.88.25 ↔	Sehnenerersatzplastik, Leisten- und Genitalregion und Gesäss
83.74.16 ↔	Reinsertion eines Muskels, Untere Extremität	83.88.26 ↔	Sehnenerersatzplastik, Untere Extremität
83.74.19 ↔	Reinsertion eines Muskels, Andere Lokalisation	83.88.29 ↔	Sehnenerersatzplastik, Andere Lokalisation
83.77.10 ↔	Muskeltransfer oder -transplantation, Kopf und Hals	83.88.30 ↔	Schaffung eines Sehnen transplantatlagers, Kopf und Hals
83.77.11 ↔	Muskeltransfer oder -transplantation, Schulter und Axilla	83.88.31 ↔	Schaffung eines Sehnen transplantatlagers, Schulter und Axilla
83.77.12 ↔	Muskeltransfer oder -transplantation, Oberarm und Ellenbogen	83.88.32 ↔	Schaffung eines Sehnen transplantatlagers, Oberarm und Ellenbogen
83.77.13 ↔	Muskeltransfer oder -transplantation, Unterarm	83.88.33 ↔	Schaffung eines Sehnen transplantatlagers, Unterarm
83.77.14 ↔	Muskeltransfer oder -transplantation, Brustwand, Bauch und Rücken	83.88.34 ↔	Schaffung eines Sehnen transplantatlagers, Brustwand, Bauch und Rücken
83.77.15 ↔	Muskeltransfer oder -transplantation, Leisten- und Genitalregion und Gesäss	83.88.35 ↔	Schaffung eines Sehnen transplantatlagers, Leisten- und Genitalregion und Gesäss
83.77.16 ↔	Muskeltransfer oder -transplantation, Untere Extremität	83.88.36 ↔	Schaffung eines Sehnen transplantatlagers, Untere Extremität
83.77.19 ↔	Muskeltransfer oder -transplantation, Andere Lokalisation	83.88.39 ↔	Schaffung eines Sehnen transplantatlagers, Andere Lokalisation
83.85.10 ↔	Verlängerung von Muskel oder Sehne, Kopf und Hals	83.88.40 ↔	Tenodese, Kopf und Hals
83.85.11 ↔	Verlängerung von Muskel oder Sehne, Schulter und Axilla	83.88.41 ↔	Tenodese, Schulter und Axilla
83.85.12 ↔	Verlängerung von Muskel oder Sehne, Oberarm und Ellenbogen	83.88.42 ↔	Tenodese, Oberarm und Ellenbogen
83.85.13 ↔	Verlängerung von Muskel oder Sehne, Unterarm	83.88.43 ↔	Tenodese, Unterarm
83.85.14 ↔	Verlängerung von Muskel oder Sehne, Brustwand, Bauch und Rücken	83.88.44 ↔	Tenodese, Brustwand, Bauch und Rücken
83.85.15 ↔	Verlängerung von Muskel oder Sehne, Leisten- und Genitalregion und Gesäss	83.88.45 ↔	Tenodese, Leisten- und Genitalregion und Gesäss
83.85.16 ↔	Verlängerung von Muskel oder Sehne, Untere Extremität	83.88.46 ↔	Tenodese, Untere Extremität
83.85.19 ↔	Verlängerung von Muskel oder Sehne, Andere Lokalisation	83.88.49 ↔	Tenodese, Andere Lokalisation
83.85.20 ↔	Verkürzung von Muskel oder Sehne, Kopf und Hals	83.88.90 ↔	Sonstige plastische Operationen an der Sehne, Kopf und Hals
83.85.21 ↔	Verkürzung von Muskel oder Sehne, Schulter und Axilla	83.88.91 ↔	Sonstige plastische Operationen an der Sehne, Schulter und Axilla
83.85.22 ↔	Verkürzung von Muskel oder Sehne, Oberarm und Ellenbogen	83.88.92 ↔	Sonstige plastische Operationen an der Sehne, Oberarm und Ellenbogen
83.85.23 ↔	Verkürzung von Muskel oder Sehne, Unterarm	83.88.93 ↔	Sonstige plastische Operationen an der Sehne, Unterarm
83.85.24 ↔	Verkürzung von Muskel oder Sehne, Brustwand, Bauch und Rücken	83.88.94 ↔	Sonstige plastische Operationen an der Sehne, Brustwand, Bauch und Rücken
83.85.25 ↔	Verkürzung von Muskel oder Sehne, Leisten- und Genitalregion und Gesäss	83.88.95 ↔	Sonstige plastische Operationen an der Sehne, Leisten- und Genitalregion und Gesäss
83.85.26 ↔	Verkürzung von Muskel oder Sehne, Untere Extremität	83.88.96 ↔	Sonstige plastische Operationen an der Sehne, Untere Extremität
83.85.29 ↔	Verkürzung von Muskel oder Sehne, Andere Lokalisation	83.89.10 ↔	Verlängerung, Verkürzung und Doppelung einer Faszie, Kopf und Hals
83.86 ↔	Quadrizepssehnen-Rekonstruktion	83.89.11 ↔	Verlängerung, Verkürzung und Doppelung einer Faszie, Schulter und Axilla
83.87.10 ↔	Muskelplastik, Kopf und Hals	83.89.12 ↔	Verlängerung, Verkürzung und Doppelung einer Faszie, Oberarm und Ellenbogen
83.87.11 ↔	Muskelplastik, Schulter und Axilla	83.89.13 ↔	Verlängerung, Verkürzung und Doppelung einer Faszie, Unterarm
83.87.12 ↔	Muskelplastik, Oberarm und Ellenbogen	83.89.14 ↔	Verlängerung, Verkürzung und Doppelung einer Faszie, Brustwand, Bauch und Rücken
83.87.13 ↔	Muskelplastik, Unterarm	83.89.15 ↔	Verlängerung, Verkürzung und Doppelung einer Faszie, Leisten- und Genitalregion und Gesäss
83.87.14 ↔	Muskelplastik, Brustwand, Bauch und Rücken	83.89.16 ↔	Verlängerung, Verkürzung und Doppelung einer Faszie, Untere Extremität
83.87.15 ↔	Muskelplastik, Leisten- und Genitalregion und Gesäss	83.89.20 ↔	Deckung eines Defekts an einer Faszie, Kopf und Hals
83.87.16 ↔	Muskelplastik, Untere Extremität	83.89.21 ↔	Deckung eines Defekts an einer Faszie, Schulter und Axilla
83.88.10 ↔	Augmentation einer Sehne, Kopf und Hals	83.89.22 ↔	Deckung eines Defekts an einer Faszie, Oberarm und Ellenbogen
83.88.11 ↔	Augmentation einer Sehne, Schulter und Axilla	83.89.23 ↔	Deckung eines Defekts an einer Faszie, Unterarm
83.88.12 ↔	Augmentation einer Sehne, Oberarm und Ellenbogen		
83.88.13 ↔	Augmentation einer Sehne, Unterarm		
83.88.14 ↔	Augmentation einer Sehne, Brustwand, Bauch und Rücken		

83.89.24 ↔	Deckung eines Defekts an einer Faszie, Brustwand, Bauch und Rücken	84.08 ↔	Schultergelenk-Exartikulation
83.89.25 ↔	Deckung eines Defekts an einer Faszie, Leisten- und Genitalregion und Gesäss	84.09 ↔	Interthorakoskapuläre Amputation
83.89.26 ↔	Deckung eines Defekts an einer Faszie, untere Extremität	84.10 ↔	Amputation der unteren Extremität, n.n.bez.
83.89.90 ↔	Sonstige plastische Operationen an der Faszie, Kopf und Hals	84.11 ↔	Zehenamputation
83.89.91 ↔	Sonstige plastische Operationen an der Faszie, Schulter und Axilla	84.12 ↔	Amputation durch Fuss
83.89.92 ↔	Sonstige plastische Operationen an der Faszie, Oberarm und Ellenbogen	84.13 ↔	Exartikulation im Sprunggelenk
83.89.93 ↔	Sonstige plastische Operationen an der Faszie, Unterarm	84.14 ↔	Transmalleoläre Amputation im Sprunggelenk
83.89.94 ↔	Sonstige plastische Operationen an der Faszie, Brustwand, Bauch und Rücken	84.15 ↔	Sonstige Unterschenkel-Amputation
83.89.95 ↔	Sonstige plastische Operationen an der Faszie, Leisten- und Genitalregion und Gesäss	84.16 ↔	Knie-Exartikulation
83.89.96 ↔	Sonstige plastische Operationen an der Faszie, Untere Extremität	84.17 ↔	Oberschenkel-Amputation
83.91.10 ↔	Lösung von Adhäsionen von Muskel, Sehne, Faszie und Bursa, Kopf und Hals	84.18 ↔	Hüft-Exartikulation
83.91.11 ↔	Lösung von Adhäsionen von Muskel, Sehne, Faszie und Bursa, Schulter und Axilla	84.19 ↔	Abdominopelvine Amputation
83.91.12 ↔	Lösung von Adhäsionen von Muskel, Sehne, Faszie und Bursa, Oberarm und Ellenbogen	84.3X.00 ↔	Revision eines Amputationsstumpfes, n.n.bez.
83.91.13 ↔	Lösung von Adhäsionen von Muskel, Sehne, Faszie und Bursa, Unterarm	84.3X.10 ↔	Revision eines Amputationsstumpfes, Schulter- und Oberarmregion
83.91.14 ↔	Lösung von Adhäsionen von Muskel, Sehne, Faszie und Bursa, Brustwand, Bauch und Rücken	84.3X.11 ↔	Revision eines Amputationsstumpfes, Unterarmregion
83.91.15 ↔	Lösung von Adhäsionen von Muskel, Sehne, Faszie und Bursa, Leisten- und Genitalregion und Gesäss	84.3X.12 ↔	Revision eines Amputationsstumpfes, Handregion
83.91.16 ↔	Lösung von Adhäsionen von Muskel, Sehne, Faszie und Bursa, Untere Extremität	84.3X.13 ↔	Revision eines Amputationsstumpfes, untere Extremität
83.99.10 ↔	Anderere Operationen an Sehnen, Kopf und Hals	84.3X.19 ↔	Revision eines Amputationsstumpfes, andere Lokalisation
83.99.11 ↔	Anderere Operationen an Sehnen, Schulter und Axilla	84.3X.99 ↔	Revision eines Amputationsstumpfes, sonstige
83.99.12 ↔	Anderere Operationen an Sehnen, Oberarm und Ellenbogen	85.2C.11 †↔	Chirurgisches Débridement an der Mamma durch Exzision in lokaler Infiltrationsanästhesie, Regional- oder Allgemeinanästhesie, kleinflächig
83.99.13 ↔	Anderere Operationen an Sehnen, Unterarm	85.2C.12 ↔	Chirurgisches Débridement an der Mamma durch Exzision in lokaler Infiltrationsanästhesie, Regional- oder Allgemeinanästhesie, grossflächig
83.99.14 ↔	Anderere Operationen an Sehnen, Brustwand, Bauch und Rücken	86.20 †↔	Exzision und Destruktion von Läsion oder Gewebe an Haut und Subkutangewebe, n.n.bez.
83.99.15 ↔	Anderere Operationen an Sehnen, Leisten- und Genitalregion und Gesäss	86.29 †↔	Exzision und Destruktion von Läsion oder Gewebe an Haut und Subkutangewebe, sonstige
83.99.16 ↔	Anderere Operationen an Sehnen, Untere Extremität	86.2A.11 †↔	Chirurgisches Débridement, kleinflächig, am Kopf
83.99.20 ↔	Anderere Operationen an Muskel, Faszie und Bursa, Kopf und Hals	86.2A.16 †↔	Chirurgisches Débridement, kleinflächig, an der Hand
83.99.21 ↔	Anderere Operationen an Muskel, Faszie und Bursa, Schulter und Axilla	86.2A.1D †↔	Chirurgisches Débridement, kleinflächig, am Fuss
83.99.22 ↔	Anderere Operationen an Muskel, Faszie und Bursa, Oberarm und Ellenbogen	86.2A.1E †↔	Chirurgisches Débridement, kleinflächig, an anderer Lokalisation
83.99.23 ↔	Anderere Operationen an Muskel, Faszie und Bursa, Unterarm	86.2A.21 †↔	Chirurgisches Débridement, mittlerer Ausdehnung, am Kopf
83.99.24 ↔	Anderere Operationen an Muskel, Faszie und Bursa, Brustwand, Bauch und Rücken	86.2A.26 †↔	Chirurgisches Débridement, mittlerer Ausdehnung, an der Hand
83.99.25 ↔	Anderere Operationen an Muskel, Faszie und Bursa, Leisten- und Genitalregion und Gesäss	86.2A.2D †↔	Chirurgisches Débridement, mittlerer Ausdehnung, am Fuss
83.99.26 ↔	Anderere Operationen an Muskel, Faszie und Bursa, Untere Extremität	86.2A.2E †↔	Chirurgisches Débridement, mittlerer Ausdehnung, an anderer Lokalisation
83.99.30 ↔	Revision ohne Ersatz eines Skelettmuskelstimulators	86.2A.31 ↔	Chirurgisches Débridement, grosser Ausdehnung, am Kopf
84.00 ↔	Amputation an der oberen Extremität, n.n.bez.	86.2A.36 ↔	Chirurgisches Débridement, grosser Ausdehnung, an der Hand
84.01 ↔	Amputation und Exartikulation an einem Finger (ausgenommen am Daumen)	86.2A.3D ↔	Chirurgisches Débridement, grosser Ausdehnung, am Fuss
84.02 ↔	Amputation und Exartikulation am Daumen	86.2A.3E ↔	Chirurgisches Débridement, grosser Ausdehnung, an anderer Lokalisation
84.03.00 ↔	Hand-Amputation, n.n.bez.	86.2C.11 †↔	Destruktion von Läsion oder Gewebe an Haut und Subkutangewebe, durch Elektrokaustik, kleinflächig, am Kopf
84.03.10 ↔	Komplette Hand-Amputation an Handwurzel oder Mittelhand	86.2C.16 †↔	Destruktion von Läsion oder Gewebe an Haut und Subkutangewebe, durch Elektrokaustik, kleinflächig, an der Hand
84.03.99 ↔	Hand-Amputation, sonstige	86.2C.1D †↔	Destruktion von Läsion oder Gewebe an Haut und Subkutangewebe, durch Elektrokaustik, kleinflächig, am Fuss
84.04 ↔	Handgelenks-Exartikulation	86.2C.1E †↔	Destruktion von Läsion oder Gewebe an Haut und Subkutangewebe, durch Elektrokaustik, kleinflächig, an anderer Lokalisation
84.05 ↔	Vorderarm-Amputation	86.2C.21 †↔	Destruktion von Läsion oder Gewebe an Haut und Subkutangewebe, durch Elektrokaustik, grossflächig, am Kopf
84.06 ↔	Ellenbogen-Exartikulation		
84.07 ↔	Oberarm-Amputation		

86.2C.26 †↔	Destruktion von Läsion oder Gewebe an Haut und Subkutangewebe, durch Elektrokaustik, grossflächig, an der Hand	86.33.11 †↔	Lokale Exzision von Läsion oder Gewebe an Haut und Subkutangewebe, mit plastischer Deckung, am Kopf
86.2C.2D †↔	Destruktion von Läsion oder Gewebe an Haut und Subkutangewebe, durch Elektrokaustik, grossflächig, am Fuss	86.33.16 †↔	Lokale Exzision von Läsion oder Gewebe an Haut und Subkutangewebe, mit plastischer Deckung, an der Hand
86.2C.2E †↔	Destruktion von Läsion oder Gewebe an Haut und Subkutangewebe, durch Elektrokaustik, grossflächig, an anderer Lokalisation	86.33.1D †↔	Lokale Exzision von Läsion oder Gewebe an Haut und Subkutangewebe, mit plastischer Deckung, am Fuss
86.2C.31 †↔	Destruktion von Läsion oder Gewebe an Haut und Subkutangewebe, durch Infrarotkoagulation und Kryotherapie, kleinflächig, am Kopf	86.33.1E †↔	Lokale Exzision von Läsion oder Gewebe an Haut und Subkutangewebe, mit plastischer Deckung, an anderer Lokalisation
86.2C.36 †↔	Destruktion von Läsion oder Gewebe an Haut und Subkutangewebe, durch Infrarotkoagulation und Kryotherapie, kleinflächig, an der Hand	86.39 †↔	Lokale Exzision von Läsion oder Gewebe an Haut und Subkutangewebe, sonstige
86.2C.3D †↔	Destruktion von Läsion oder Gewebe an Haut und Subkutangewebe, durch Infrarotkoagulation und Kryotherapie, kleinflächig, am Fuss	86.41.11 ↔	Radikale und grossflächige Exzision von Läsion oder Gewebe an Haut und Subkutangewebe, ohne primären Wundverschluss, am Kopf
86.2C.3E †↔	Destruktion von Läsion oder Gewebe an Haut und Subkutangewebe, durch Infrarotkoagulation und Kryotherapie, kleinflächig, an anderer Lokalisation	86.41.12 ↔	Radikale und grossflächige Exzision von Läsion oder Gewebe an Haut und Subkutangewebe, ohne primären Wundverschluss, am Hals
86.2C.41 †↔	Destruktion von Läsion oder Gewebe an Haut und Subkutangewebe, durch Infrarotkoagulation und Kryotherapie, grossflächig, am Kopf	86.41.13 ↔	Radikale und grossflächige Exzision von Läsion oder Gewebe an Haut und Subkutangewebe, ohne primären Wundverschluss, an Schulter und Axilla
86.2C.46 †↔	Destruktion von Läsion oder Gewebe an Haut und Subkutangewebe, durch Infrarotkoagulation und Kryotherapie, grossflächig, an der Hand	86.41.14 ↔	Radikale und grossflächige Exzision von Läsion oder Gewebe an Haut und Subkutangewebe, ohne primären Wundverschluss, an Oberarm und Ellenbogen
86.2C.4D †↔	Destruktion von Läsion oder Gewebe an Haut und Subkutangewebe, durch Infrarotkoagulation und Kryotherapie, grossflächig, am Fuss	86.41.15 ↔	Radikale und grossflächige Exzision von Läsion oder Gewebe an Haut und Subkutangewebe, ohne primären Wundverschluss, an Unterarm
86.2C.4E †↔	Destruktion von Läsion oder Gewebe an Haut und Subkutangewebe, durch Infrarotkoagulation und Kryotherapie, grossflächig, an anderer Lokalisation	86.41.16 ↔	Radikale und grossflächige Exzision von Läsion oder Gewebe an Haut und Subkutangewebe, ohne primären Wundverschluss, an der Hand
86.2C.51 †↔	Destruktion von Läsion oder Gewebe an Haut und Subkutangewebe, durch Lasertherapie, kleinflächig, am Kopf	86.41.17 ↔	Radikale und grossflächige Exzision von Läsion oder Gewebe an Haut und Subkutangewebe, ohne primären Wundverschluss, an Brustwand und Rücken
86.2C.56 †↔	Destruktion von Läsion oder Gewebe an Haut und Subkutangewebe, durch Lasertherapie, kleinflächig, an der Hand	86.41.18 ↔	Radikale und grossflächige Exzision von Läsion oder Gewebe an Haut und Subkutangewebe, ohne primären Wundverschluss, an Bauchregion und Leiste
86.2C.5D †↔	Destruktion von Läsion oder Gewebe an Haut und Subkutangewebe, durch Lasertherapie, kleinflächig, am Fuss	86.41.1A ↔	Radikale und grossflächige Exzision von Läsion oder Gewebe an Haut und Subkutangewebe, ohne primären Wundverschluss, am Gesäss
86.2C.5E †↔	Destruktion von Läsion oder Gewebe an Haut und Subkutangewebe, durch Lasertherapie, kleinflächig, an anderer Lokalisation	86.41.1B ↔	Radikale und grossflächige Exzision von Läsion oder Gewebe an Haut und Subkutangewebe, ohne primären Wundverschluss, an Oberschenkel und Knie
86.2C.61 †↔	Destruktion von Läsion oder Gewebe an Haut und Subkutangewebe, durch Lasertherapie, grossflächig, am Kopf	86.41.1C ↔	Radikale und grossflächige Exzision von Läsion oder Gewebe an Haut und Subkutangewebe, ohne primären Wundverschluss, an Unterschenkel
86.2C.66 †↔	Destruktion von Läsion oder Gewebe an Haut und Subkutangewebe, durch Lasertherapie, grossflächig, an der Hand	86.41.1D ↔	Radikale und grossflächige Exzision von Läsion oder Gewebe an Haut und Subkutangewebe, ohne primären Wundverschluss, am Fuss
86.2C.6D †↔	Destruktion von Läsion oder Gewebe an Haut und Subkutangewebe, durch Lasertherapie, grossflächig, am Fuss	86.42.11 ↔	Radikale und grossflächige Exzision von Läsion oder Gewebe an Haut und Subkutangewebe, mit primärem Wundverschluss, am Kopf
86.2C.6E †↔	Destruktion von Läsion oder Gewebe an Haut und Subkutangewebe, durch Lasertherapie, grossflächig, an anderer Lokalisation	86.42.12 ↔	Radikale und grossflächige Exzision von Läsion oder Gewebe an Haut und Subkutangewebe, mit primärem Wundverschluss, am Hals
86.32.11 †↔	Lokale Exzision von Läsion oder Gewebe an Haut und Subkutangewebe, mit primärem Wundverschluss, am Kopf	86.42.13 ↔	Radikale und grossflächige Exzision von Läsion oder Gewebe an Haut und Subkutangewebe, mit primärem Wundverschluss, an Schulter und Axilla
86.32.16 †↔	Lokale Exzision von Läsion oder Gewebe an Haut und Subkutangewebe, mit primärem Wundverschluss, an der Hand	86.42.14 ↔	Radikale und grossflächige Exzision von Läsion oder Gewebe an Haut und Subkutangewebe, mit primärem Wundverschluss, an Oberarm und Ellenbogen
86.32.1D †↔	Lokale Exzision von Läsion oder Gewebe an Haut und Subkutangewebe, mit primärem Wundverschluss, am Fuss	86.42.15 ↔	Radikale und grossflächige Exzision von Läsion oder Gewebe an Haut und Subkutangewebe, mit primärem Wundverschluss, an Unterarm
86.32.1E †↔	Lokale Exzision von Läsion oder Gewebe an Haut und Subkutangewebe, mit primärem Wundverschluss, an anderer Lokalisation		

86.42.16 ↔	Radikale und grossflächige Exzision von Läsion oder Gewebe an Haut und Subkutangewebe, mit primärem Wundverschluss, an der Hand	86.88.11 ↔	Operative Anlage oder Wechsel eines Systems zur Vakuumversiegelung in Regional- oder Allgemeinanästhesie, tiefreichend, an Knochen und Gelenken der Extremitäten
86.42.17 ↔	Radikale und grossflächige Exzision von Läsion oder Gewebe an Haut und Subkutangewebe, mit primärem Wundverschluss, an Brustwand und Rücken	86.88.12 ↔	Operative Anlage oder Wechsel eines Systems zur Vakuumversiegelung in Regional- oder Allgemeinanästhesie, tiefreichend, an Thorax, Mediastinum und Sternum
86.42.18 ↔	Radikale und grossflächige Exzision von Läsion oder Gewebe an Haut und Subkutangewebe, mit primärem Wundverschluss, an Bauchregion und Leiste	86.88.13 ↔	Operative Anlage oder Wechsel eines Systems zur Vakuumversiegelung in Regional- oder Allgemeinanästhesie, am offenen Abdomen
86.42.1A ↔	Radikale und grossflächige Exzision von Läsion oder Gewebe an Haut und Subkutangewebe, mit primärem Wundverschluss, am Gesäss	86.88.14 ↔	Operative Anlage oder Wechsel eines Systems zur Vakuumversiegelung in Regional- oder Allgemeinanästhesie, endorektal
86.42.1B ↔	Radikale und grossflächige Exzision von Läsion oder Gewebe an Haut und Subkutangewebe, mit primärem Wundverschluss, an Oberschenkel und Knie	86.88.15 ↔	Operative Anlage oder Wechsel eines Systems zur Vakuumversiegelung in Regional- oder Allgemeinanästhesie, an Haut und Subkutangewebe
86.42.1C ↔	Radikale und grossflächige Exzision von Läsion oder Gewebe an Haut und Subkutangewebe, mit primärem Wundverschluss, an Unterschenkel	86.88.16 ↔	Operative Anlage oder Wechsel eines Systems zur Vakuumversiegelung in Regional- oder Allgemeinanästhesie, an anderer Lokalisation
86.42.1D ↔	Radikale und grossflächige Exzision von Läsion oder Gewebe an Haut und Subkutangewebe, mit primärem Wundverschluss, am Fuss	86.88.17 ↔	Operative Anlage oder Wechsel eines Systems zur Vakuumversiegelung in Regional- oder Allgemeinanästhesie, tiefreichend, an Rücken (zervikal bis sakral)
86.43.11 ↔	Radikale und grossflächige Exzision von Läsion oder Gewebe an Haut und Subkutangewebe, mit plastischer Deckung, am Kopf	86.88.18 ↔	Operative Anlage oder Wechsel eines Systems zur Vakuumversiegelung in Regional- oder Allgemeinanästhesie, tiefreichend, an Becken, Vulva, Perineum
86.43.12 ↔	Radikale und grossflächige Exzision von Läsion oder Gewebe an Haut und Subkutangewebe, mit plastischer Deckung, am Hals	86.A1.12 ⇆	Epifasziale Nekrosektomie oder tangentielle Exzision bei Verbrennungen und Verätzungen
86.43.13 ↔	Radikale und grossflächige Exzision von Läsion oder Gewebe an Haut und Subkutangewebe, mit plastischer Deckung, an Schulter und Axilla	86.A2.00 ⇆	Spezielle temporäre Weichteildeckungen bei Verbrennungen und Verätzungen, n.n.bez.
86.43.14 ↔	Radikale und grossflächige Exzision von Läsion oder Gewebe an Haut und Subkutangewebe, mit plastischer Deckung, an Oberarm und Ellenbogen	86.A2.09 ⇆	Spezielle temporäre Weichteildeckungen bei Verbrennungen und Verätzungen, sonstige
86.43.15 ↔	Radikale und grossflächige Exzision von Läsion oder Gewebe an Haut und Subkutangewebe, mit plastischer Deckung, an Unterarm	92.28.00 ↔	Injektion, Instillation oder orale Gabe von Radioisotopen, n.n.bez.
86.43.16 ↔	Radikale und grossflächige Exzision von Läsion oder Gewebe an Haut und Subkutangewebe, mit plastischer Deckung, an der Hand	92.28.09 ↔	Injektion, Instillation oder orale Gabe von Radioisotopen, sonstige
86.43.17 ↔	Radikale und grossflächige Exzision von Läsion oder Gewebe an Haut und Subkutangewebe, mit plastischer Deckung, an Brustwand und Rücken	92.28.11 ↔	Therapie mit offenen Radionukliden bei Knochenmetastasen
86.43.18 ↔	Radikale und grossflächige Exzision von Läsion oder Gewebe an Haut und Subkutangewebe, mit plastischer Deckung, an Bauchregion und Leiste	92.28.14 ↔	Instillation von offenen Radionukliden in Gelenke
86.43.1A ↔	Radikale und grossflächige Exzision von Läsion oder Gewebe an Haut und Subkutangewebe, mit plastischer Deckung, am Gesäss	92.28.24 ↔	Selektive intravaskuläre Radiochemoembolisation mit I-131-Lipiodol
86.43.1B ↔	Radikale und grossflächige Exzision von Läsion oder Gewebe an Haut und Subkutangewebe, mit plastischer Deckung, an Oberschenkel und Knie	92.28.25 ↔	Selektive intravaskuläre Radionuklidtherapie [SIRT] durch Embolisation von Yttrium-90-markierten Mikrosphären
86.43.1C ↔	Radikale und grossflächige Exzision von Läsion oder Gewebe an Haut und Subkutangewebe, mit plastischer Deckung, an Unterschenkel	92.28.26 ↔	Selektive intravaskuläre Radionuklidtherapie [SIRT] durch Embolisation von Holmium-166 markierten Mikrosphären
86.43.1D ↔	Radikale und grossflächige Exzision von Läsion oder Gewebe an Haut und Subkutangewebe, mit plastischer Deckung, am Fuss	92.28.33 ↔	Endovaskuläre Brachytherapie mit Rhenium-188
86.83.13 ↔	Gewebereduktionsplastik an Unterarm	92.28.41 ↔	Radiojodtherapie bis 1,2 GBq I-131, ohne Gabe von rekombinantem Thyreotropin [rh-TSH]
86.83.14 ↔	Gewebereduktionsplastik an Hand	92.28.42 ↔	Radiojodtherapie bis 1,2 GBq I-131, mit Gabe von rekombinantem Thyreotropin [rh-TSH]
86.84.21 ↔	Korrektur einer Narbenkontraktur oder Bride am Kopf	92.28.43 ↔	Radiojodtherapie über 1,2 bis unter 5 GBq I-131, ohne Gabe von rekombinantem Thyreotropin [rh-TSH]
86.84.26 ↔	Korrektur einer Narbenkontraktur oder Bride an der Hand	92.28.44 ↔	Radiojodtherapie über 1,2 bis unter 5 GBq I-131, mit Gabe von rekombinantem Thyreotropin [rh-TSH]
86.84.2D ↔	Korrektur einer Narbenkontraktur oder Bride am Fuss	92.28.45 ↔	Radiojodtherapie mit 5 und mehr GBq I-131, ohne Gabe von rekombinantem Thyreotropin [rh-TSH]
86.84.2E ↔	Korrektur einer Narbenkontraktur oder Bride an anderer Lokalisation	92.28.46 ↔	Radiojodtherapie mit 5 und mehr GBq I-131, mit Gabe von rekombinantem Thyreotropin [rh-TSH]
		92.28.51 ↔	Radioimmuntherapie mit 90Y-Ibritumomab-Tiuxetan, parenteral
		92.28.52 ↔	Radioimmuntherapie mit Jod 131 [I-131] Tositumomab, parenteral
		92.28.53 ↔	Radioimmuntherapie mit sonstigen Antikörpern, parenteral
		92.28.64 ↔	Radiorezeptorthherapie mit dem DOTA-konjugierten Somatostatin-Analogon TOC [Octreotide]

92.28.65 ↔	Radiorzeptortherapie mit dem DOTA-konjugierten Somatostatin-Analogon TATE [Octreotate]	92.55.32 ↔	Brachytherapie, intraluminal, speziell angefertigter Applikator
92.28.66 ↔	Radiorzeptortherapie mit Somatostatin-Antagonisten	92.55.39 ↔	Brachytherapie, intraluminal, sonstige
92.28.69 ↔	Radiotherapie mit kleinen Molekülen, sonstige	92.55.41 ↔	Brachytherapie, interstitiell, entfernbare Strahler, niedrige Dosisleistung
92.28.6A ↔	Radiorzeptortherapie mit ¹⁷⁷ Lu-PSMA-617	92.55.42 ↔	Brachytherapie, interstitiell, entfernbare Strahler, gepulste Dosisleistung
92.28.6B ↔	Radiorzeptortherapie mit ¹⁷⁷ Lu-PSMA I&T [¹⁷⁷ Lu-ITG-PSMA-1]	92.55.43 ↔	Brachytherapie, interstitiell, entfernbare Strahler, hohe Dosisleistung
92.28.6C ↔	Radiorzeptortherapie mit sonstigen PSMA-Liganden	92.55.44 ↔	Brachytherapie, interstitiell, permanente Strahler
92.28.71 ↔	Gabe von Jod-131-MIBG [Metajodbenzylguanidin] parenteral	92.55.49 ↔	Brachytherapie, interstitiell, sonstige
92.55.11 ↔	Brachytherapie, intravaginal (intrakavitär), Standardapplikator	92.55.51 ↔	Kontakttherapie, auf der Körperoberfläche, mit Standardapplikator
92.55.12 ↔	Brachytherapie, intravaginal (intrakavitär), speziell angefertigter Applikator	92.55.52 ↔	Kontakttherapie, auf der Körperoberfläche, mit speziell angefertigtem Applikator
92.55.13 ↔	Brachytherapie, intrauterin (intrakavitär), Standardapplikator	92.55.53 ↔	Kontakttherapie, auf der Körperoberfläche, mit radioaktiver Moulage
92.55.14 ↔	Brachytherapie, intrauterin (intrakavitär), speziell angefertigter Applikator	92.55.54 ↔	Kontakttherapie in der Orbita
92.55.15 ↔	Brachytherapie, intravaginal sowie intrauterin kombiniert (intrakavitär), Standardapplikator	92.55.59 ↔	Kontakttherapie, sonstige
92.55.16 ↔	Brachytherapie, intravaginal sowie intrauterin kombiniert (intrakavitär), speziell angefertigter Applikator	92.55.61 ↔	Anzahl Metallstäbchen mit radioaktivem Strahler [Seeds], 1 bis 19
92.55.21 ↔	Brachytherapie, intrakavitär, Standardapplikator	92.55.62 ↔	Anzahl Metallstäbchen mit radioaktivem Strahler [Seeds], 20 bis 39
92.55.22 ↔	Brachytherapie, intrakavitär, speziell angefertigter Applikator	92.55.63 ↔	Anzahl Metallstäbchen mit radioaktivem Strahler [Seeds], 40 bis 59
92.55.29 ↔	Brachytherapie, intrakavitär, sonstige	92.55.64 ↔	Anzahl Metallstäbchen mit radioaktivem Strahler [Seeds], 60 bis 79
92.55.31 ↔	Brachytherapie, intraluminal, Standardapplikator	92.55.65 ↔	Anzahl Metallstäbchen mit radioaktivem Strahler [Seeds], 80 und mehr
		92.56.31 ↔	Intraoperative Brachytherapie

Prozedur J11-4

00.4B.11 ↔	PTKI an Arterien der oberen Extremität oder Schulter	38.7X.21 ↔	Einsetzen eines Embolie-Protektionssystems in die Vena cava, perkutan-transluminal
00.4B.12 ↔	PTKI an der Aorta	39.27.00 ↔	Arteriovenöser Shunt für Hämodialyse, n.n.bez.
00.4B.13 ↔	PTKI an Lungengefässen	39.27.09 ↔	Arteriovenöser Shunt für Hämodialyse, sonstige
00.4B.14 ↔	PTKI an anderen thorakalen Arterien	39.27.11 ↔	Anlegen einer AV-Fistel mit allogenum oder alloplastischem Material für Hämodialyse
00.4B.15 ↔	PTKI an viszeralen Arterien	39.27.12 ↔	Anlegen einer AV-Fistel mittels einer Hybridprothese aus zwei Komponenten, perkutan-transluminale Implantation der venösen Komponente sowie offen chirurgische Implantation des arteriellen Grafts
00.4B.16 ↔	PTKI an der A. renalis	39.27.14 ↔	Anlegen einer AV-Fistel für Hämodialyse, offen chirurgisch
00.4B.17 ↔	PTKI an anderen abdominalen Arterien	39.27.15 ↔	Anlegen einer AV-Fistel für Hämodialyse, perkutan-transluminal
00.4B.18 ↔	PTKI an Oberschenkel- Arterien und A. poplitea	39.29.51 ↔	Arteriovenöser Shunt [AV-Fistel] an Gefässen der unteren Extremität, perkutan-transluminal, durch Einlage von Stent-Grafts zur Arterialisierung
00.4B.19 ↔	PTKI an Arterien an anderer Lokalisation	39.29.59 ↔	Arteriovenöser Shunt [AV-Fistel] an Gefässen der unteren Extremität, perkutan-transluminal, sonstige
00.4B.1A ↔	PTKI an Unterschenkel- Arterien	39.42.11 ↔	Entfernen bei Wechsel eines arteriovenösen Shunts zur Hämodialyse
00.4B.21 ↔	PTKI an Venen der oberen Extremität oder Schulter	39.42.12 ↔	Revision ohne Ersatz eines arteriovenösen Shunts zur Hämodialyse
00.4B.22 ↔	PTKI an der V. Cava	39.43 ↔	Verschluss eines arteriovenösen Shunts zur Hämodialyse
00.4B.23 ↔	PTKI an anderen thorakalen Venen	39.52.99 ↔	Sonstige Korrektur eines Aneurysmas, sonstige
00.4B.24 ↔	PTKI an Lebervenen	39.71.00 ↔	Endovaskuläre Implantation eines Stent-Grafts [Stent-Prothesen] an der abdominalen Aorta, n.n.bez.
00.4B.25 ↔	PTKI an viszeralen Venen	39.71.09 ↔	Endovaskuläre Implantation eines Stent-Grafts [Stent-Prothesen] an der abdominalen Aorta, sonstige
00.4B.26 ↔	PTKI an anderen abdominalen Venen	39.71.21 ↔	Endovaskuläre Implantation in die Aorta abdominalis von Stent-Grafts [Stent-Prothesen], ohne Öffnung
00.4B.27 ↔	PTKI an Oberschenkel- Venen	39.71.22 ↔	Endovaskuläre Implantation in die Aorta abdominalis von Stent-Grafts [Stent-Prothesen], mit 1 Öffnung
00.4B.28 ↔	PTKI an Unterschenkel- Venen		
00.4B.29 ↔	PTKI an Venen, sonstige		
00.4B.31 ↔	PTKI an der V. saphena magna		
00.4B.32 ↔	PTKI an der V. saphena parva		
00.4B.33 ↔	PTKI an epifaszialen Seitenästen des Beines		
00.4B.34 ↔	PTKI an epifaszialen Armvenen		
00.4B.39 ↔	PTKI an epifaszialen Venen, sonstige		
00.4B.41 ↔	PTKI an künstlich angelegten Gefässen der oberen Extremität oder Schulter		
00.4B.42 ↔	PTKI an venösen oder Kunststoff- Dialyse-Shunts		
00.4B.43 ↔	PTKI an thorakalen künstlich angelegten Gefässen		
00.4B.44 ↔	PTKI an abdominalen künstlich angelegten Gefässen		
00.4B.45 ↔	PTKI an künstlich angelegten Gefässen am Oberschenkel und popliteal		
00.4B.46 ↔	PTKI an künstlich angelegten Gefässen am Unterschenkel		
00.4B.49 ↔	PTKI an künstlich angelegten Gefässen an anderer Lokalisation		

- 09
- 39.71.23 ↔ Endovaskuläre Implantation in die Aorta abdominalis von Stent-Grafts [Stent-Prothesen], mit 2 Öffnungen
- 39.71.24 ↔ Endovaskuläre Implantation in die Aorta abdominalis von Stent-Grafts [Stent-Prothesen], mit 3 Öffnungen
- 39.71.25 ↔ Endovaskuläre Implantation in die Aorta abdominalis von Stent-Grafts [Stent-Prothesen], mit 4 und mehr Öffnungen
- 39.71.31 ↔ Endovaskuläre Implantation in die Aorta abdominalis von Stent-Grafts [Stent-Prothesen], mit Versorgung eines Gefässabganges in Parallelgraft-Technik
- 39.71.32 ↔ Endovaskuläre Implantation in die Aorta abdominalis von Stent-Grafts [Stent-Prothesen], mit Versorgung von zwei oder mehr Gefässabgängen in Parallelgraft-Technik
- 39.72.09 ↔ Endovaskuläre plastische Rekonstruktion oder Okklusion von Gefässen am Kopf und Hals, sonstige
- 39.72.14 ↔ Selektive Embolisation von intrakraniellen Gefässen mit adhäsivem Embolisat
- 39.72.15 ↔ Selektive Embolisation von intrakraniellen Gefässen mit Plugs
- 39.72.16 ↔ Selektive Embolisation von intrakraniellen Gefässen mit Coils
- 39.72.17 ↔ Selektive Embolisation von intrakraniellen Gefässen mit Partikeln
- 39.72.18 ↔ Selektive Embolisation von intrakraniellen Gefässen mit embolisierenden Flüssigkeiten
- 39.72.19 ↔ Selektive Embolisation von intrakraniellen Gefässen, sonstige
- 39.72.1A ↔ Selektive Embolisation von intrakraniellen Gefässen mit embolisierenden (ablösbaren) Ballons
- 39.72.1B ↔ Selektive Embolisation von intrakraniellen Gefässen mit Schirmen
- 39.72.24 ↔ Selektive Embolisation von extrakraniellen Gefässen des Kopfes und des Halses mit adhäsivem Embolisat
- 39.72.25 ↔ Selektive Embolisation von extrakraniellen Gefässen des Kopfes und des Halses mit Plugs
- 39.72.26 ↔ Selektive Embolisation von extrakraniellen Gefässen des Kopfes und des Halses mit Coils
- 39.72.27 ↔ Selektive Embolisation von extrakraniellen Gefässen des Kopfes und des Halses mit Partikeln
- 39.72.28 ↔ Selektive Embolisation von extrakraniellen Gefässen des Kopfes und des Halses mit embolisierenden Flüssigkeiten
- 39.72.29 ↔ Selektive Embolisation von extrakraniellen Gefässen des Kopfes und des Halses, sonstige
- 39.72.2A ↔ Selektive Embolisation von extrakraniellen Gefässen des Kopfes und des Halses mit embolisierenden (ablösbaren) Ballons
- 39.72.2B ↔ Selektive Embolisation von extrakraniellen Gefässen des Kopfes und des Halses mit Schirmen
- 39.73.00 ↔ Endovaskuläre Implantation eines Stent-Grafts [Stent-Prothesen] an der Aorta ascendens, dem Aortenbogen, der thorakalen und thorakoabdominalen Aorta, n.n.bez.
- 39.73.09 ↔ Endovaskuläre Implantation eines Stent-Grafts [Stent-Prothesen] an der Aorta ascendens, dem Aortenbogen, der thorakalen und thorakoabdominalen Aorta, sonstige
- 39.73.31 ↔ Endovaskuläre Implantation in die Aorta thoracica von Stent-Grafts [Stent-Prothesen], ohne Öffnung
- 39.73.32 ↔ Endovaskuläre Implantation in die Aorta thoracica von Stent-Grafts [Stent-Prothesen], mit 1 Öffnung
- 39.73.33 ↔ Endovaskuläre Implantation in die Aorta thoracica von Stent-Grafts [Stent-Prothesen], mit 2 Öffnungen
- 39.73.34 ↔ Endovaskuläre Implantation in die Aorta thoracica von Stent-Grafts [Stent-Prothesen], mit 3 Öffnungen
- 39.73.35 ↔ Endovaskuläre Implantation in die Aorta thoracica von Stent-Grafts [Stent-Prothesen], mit 4 und mehr Öffnungen
- 39.73.36 ↔ Endovaskuläre Implantation in die Aorta thoracica von Stent-Grafts [Stent-Prothesen], mit Versorgung eines Gefässabganges in Parallelgraft-Technik
- 39.73.37 ↔ Endovaskuläre Implantation in die Aorta thoracica von Stent-Grafts [Stent-Prothesen], mit Versorgung von 2 und mehr Gefässabgängen in Parallelgraft-Technik
- 39.73.41 ↔ Endovaskuläre Implantation in die Aorta thoracoabdominalis von Stent-Grafts [Stent-Prothesen], ohne Öffnung
- 39.73.42 ↔ Endovaskuläre Implantation in die Aorta thoracoabdominalis von Stent-Grafts [Stent-Prothesen], mit 1 Öffnung
- 39.73.43 ↔ Endovaskuläre Implantation in die Aorta thoracoabdominalis von Stent-Grafts [Stent-Prothesen], mit 2 Öffnungen
- 39.73.44 ↔ Endovaskuläre Implantation in die Aorta thoracoabdominalis von Stent-Grafts [Stent-Prothesen], mit 3 Öffnungen
- 39.73.45 ↔ Endovaskuläre Implantation in die Aorta thoracoabdominalis von Stent-Grafts [Stent-Prothesen], mit 4 und mehr Öffnungen
- 39.73.46 ↔ Endovaskuläre Implantation in die Aorta thoracoabdominalis von Stent-Grafts [Stent-Prothesen], mit Versorgung eines Gefässabganges in Parallelgraft-Technik
- 39.73.47 ↔ Endovaskuläre Implantation in die Aorta thoracoabdominalis von Stent-Grafts [Stent-Prothesen], mit Versorgung von 2 und mehr Gefässabgängen in Parallelgraft-Technik
- 39.73.51 ↔ Endovaskuläre Implantation in die Aorta ascendens und den Aortenbogen von Stent-Grafts [Stent-Prothesen], ohne Öffnung
- 39.73.52 ↔ Endovaskuläre Implantation in die Aorta ascendens und den Aortenbogen von Stent-Grafts [Stent-Prothesen], mit 1 Öffnung
- 39.73.53 ↔ Endovaskuläre Implantation in die Aorta ascendens und den Aortenbogen von Stent-Grafts [Stent-Prothesen], mit 2 Öffnungen
- 39.73.54 ↔ Endovaskuläre Implantation in die Aorta ascendens und den Aortenbogen von Stent-Grafts [Stent-Prothesen], mit 3 und mehr Öffnungen
- 39.73.55 ↔ Endovaskuläre Implantation in die Aorta ascendens und den Aortenbogen von Stent-Grafts [Stent-Prothesen], mit Versorgung eines Gefässabganges in Parallelgraft-Technik
- 39.73.56 ↔ Endovaskuläre Implantation in die Aorta ascendens und den Aortenbogen von Stent-Grafts [Stent-Prothesen], mit Versorgung von 2 und mehr Gefässabgängen in Parallelgraft-Technik
- 39.75.01 ↔ Perkutan-transluminale Gefässintervention, sonstige Gefässe, Fremdkörperentfernung
- 39.75.10 ↔ Perkutan-transluminale Gefässintervention, sonstige Gefässe, Kathetersysteme zu Rekanalisation von Totalverschlüssen
- 39.75.11 ↔ Perkutan-transluminale Gefässintervention, sonstige Gefässe, Rotationsthorombektomie
- 39.75.12 ↔ Perkutan-transluminale Gefässintervention, sonstige Gefässe, Laserangioplastie
- 39.75.13 ↔ Perkutan-transluminale Gefässintervention, sonstige Gefässe, Embolie-Protektionssystem (periphere oder viszerale Gefässe)
- 39.75.14 ↔ Perkutan-transluminale Gefässintervention, sonstige Gefässe, Atherektomie
- 39.75.15 ↔ Perkutan-transluminale Gefässintervention, sonstige Gefässe, selektive Thrombolyse
- 39.75.16 ↔ Perkutan-transluminale Gefässintervention sonstige Gefässe, selektive Thrombolyse, ultraschallunterstützt
- 39.75.17 ↔ Perkutan-transluminale Thrombektomie, sonstige Gefässe

39.75.18 ↔	Perkutan-transluminale Ballonangioplastie, sonstige Gefäße	39.79.55 ↔	Selektive Embolisation mit Schirmen von viszeralen Gefäßen
39.75.1A ↔	Perkutan-transluminale Angioplastik oder Atherektomie mittels Lithotripsie, sonstige Gefäße	39.79.56 ↔	Selektive Embolisation mit Schirmen von abdominalen und pelvinen Gefäßen
39.75.1B ↔	Perkutan-transluminale Bladeangioplastie, sonstige Gefäße	39.79.57 ↔	Selektive Embolisation mit Schirmen von Gefäßen der unteren Extremitäten
39.75.30 ↔	Zerebrale Perfusionsaugmentation durch partielle endoaortale Ballonokklusion	39.79.58 ↔	Selektive Embolisation mit Schirmen von spinalen Gefäßen
39.76.10 ↔	Perkutane Ballonangioplastie an präzerebralem(en) (extrakraniell(en)) Gefäss(en)	39.79.59 ↔	Selektive Embolisation mit Schirmen von sonstigen Gefäßen, sonstige
39.76.11 ↔	Perkutane Angioplastik oder Atherektomie mittels Lithotripsie an präzerebralem(en) (extrakraniell(en)) Gefäss(en)	39.79.61 ↔	Selektive Embolisation mit Partikeln von Gefäßen der oberen Extremitäten
39.76.20 ↔	Perkutane Bladeangioplastie an präzerebralem(en) (extrakraniell(en)) Gefäss(en)	39.79.62 ↔	Selektive Embolisation mit Partikeln der Aorta
39.76.30 ↔	Perkutane Laserangioplastie an präzerebralem(en) (extrakraniell(en)) Gefäss(en)	39.79.64 ↔	Selektive Embolisation mit Partikeln von thorakalen Gefäßen
39.76.40 ↔	Perkutane Atherektomie an präzerebralem(en) (extrakraniell(en)) Gefäss(en)	39.79.65 ↔	Selektive Embolisation mit Partikeln von viszeralen Gefäßen
39.76.50 ↔	Perkutane selektive Thrombolyse an extrakraniellen Gefäßen des Kopfes und Halses	39.79.66 ↔	Selektive Embolisation mit Partikeln von abdominalen und pelvinen Gefäßen
39.76.61 ↔	Perkutane Rotationsthrombektomie an präzerebralem(en) (extrakraniell(en)) Gefäss(en)	39.79.67 ↔	Selektive Embolisation mit Partikeln von Gefäßen der unteren Extremitäten
39.76.62 ↔	Perkutane Thrombektomie an präzerebralem(en) (extrakraniell(en)) Gefäss(en)	39.79.68 ↔	Selektive Embolisation mit Partikeln von spinalen Gefäßen
39.76.70 ↔	Perkutane endovaskuläre Fremdkörperentfernung aus extrakraniellen Gefäßen des Kopfes und Halses	39.79.69 ↔	Selektive Embolisation mit Partikeln von sonstigen Gefäßen, sonstige
39.76.99 ↔	Perkutan-transluminale endovaskuläre Intervention an präzerebralem(en) (extrakraniell(en)) Gefäss(en), sonstige	39.79.71 ↔	Kathetertechnischer Verschluss mittels Laser, an Arterien der oberen Extremitäten
39.77.50 ↔	Perkutane selektive Thrombolyse von intrakraniell(en) Gefäss(en)	39.79.72 ↔	Kathetertechnischer Verschluss mittels Laser, an der Aorta
39.77.70 ↔	Perkutane endovaskuläre Fremdkörperentfernung aus intrakraniell(en) Gefäss(en)	39.79.74 ↔	Kathetertechnischer Verschluss mittels Laser, an thorakalen Gefäßen
39.79.21 ↔	Coil-Embolisation oder -Verschluss von Gefäßen der oberen Extremitäten	39.79.75 ↔	Kathetertechnischer Verschluss mittels Laser, an Gefäßen der unteren Extremitäten
39.79.22 ↔	Coil-Embolisation oder -Verschluss der Aorta	39.79.76 ↔	Kathetertechnischer Verschluss mittels Laser, an viszeralen Gefäßen
39.79.24 ↔	Coil-Embolisation oder -Verschluss von thorakalen Gefäßen	39.79.77 ↔	Kathetertechnischer Verschluss mittels Laser, an abdominalen und pelvinen Gefäßen
39.79.25 ↔	Coil-Embolisation oder -Verschluss von viszeralen Gefäßen	39.79.79 ↔	Kathetertechnischer Verschluss von Arterien mittels Laser, sonstige Gefäße, sonstige
39.79.26 ↔	Coil-Embolisation oder -Verschluss von abdominalen und pelvinen Gefäßen	39.79.81 ↔	Kathetertechnischer Verschluss mittels Radiofrequenz an Arterien der oberen Extremitäten
39.79.27 ↔	Coil-Embolisation oder -Verschluss von Gefäßen der unteren Extremitäten	39.79.82 ↔	Kathetertechnischer Verschluss mittels Radiofrequenz an der Aorta
39.79.28 ↔	Coil-Embolisation oder -Verschluss von spinalen Gefäßen	39.79.84 ↔	Kathetertechnischer Verschluss mittels Radiofrequenz an thorakalen Gefäßen
39.79.29 ↔	Coil-Embolisation oder -Verschluss von sonstigen Gefäßen, sonstige	39.79.85 ↔	Kathetertechnischer Verschluss mittels Radiofrequenz an Gefäßen der unteren Extremitäten
39.79.41 ↔	Selektive Embolisation mit ablösbaren Ballons von Gefäßen der oberen Extremitäten	39.79.86 ↔	Kathetertechnischer Verschluss mittels Radiofrequenz an viszeralen Gefäßen
39.79.42 ↔	Selektive Embolisation mit ablösbaren Ballons der Aorta	39.79.87 ↔	Kathetertechnischer Verschluss mittels Radiofrequenz an abdominalen und pelvinen Gefäßen
39.79.44 ↔	Selektive Embolisation mit ablösbaren Ballons von thorakalen Gefäßen	39.79.89 ↔	Kathetertechnischer Verschluss mittels Radiofrequenz an sonstigen Gefäßen, sonstige
39.79.45 ↔	Selektive Embolisation mit ablösbaren Ballons von viszeralen Gefäßen	39.79.91 ↔	Selektive Embolisation von Gefäßen der oberen Extremitäten, sonstige
39.79.46 ↔	Selektive Embolisation mit ablösbaren Ballons von abdominalen und pelvinen Gefäßen	39.79.92 ↔	Selektive Embolisation der Aorta, sonstige
39.79.47 ↔	Selektive Embolisation mit ablösbaren Ballons von spinalen Gefäßen	39.79.94 ↔	Selektive Embolisation von thorakalen Gefäßen, sonstige
39.79.48 ↔	Selektive Embolisation mit ablösbaren Ballons von Gefäßen der unteren Extremitäten	39.79.95 ↔	Selektive Embolisation von viszeralen Gefäßen, sonstige
39.79.49 ↔	Selektive Embolisation mit ablösbaren Ballons von sonstigen Gefäßen, sonstige	39.79.96 ↔	Selektive Embolisation von abdominalen und pelvinen Gefäßen, sonstige
39.79.51 ↔	Selektive Embolisation mit Schirmen von Gefäßen der oberen Extremitäten	39.79.97 ↔	Selektive Embolisation von Gefäßen der unteren Extremitäten, sonstige
39.79.52 ↔	Selektive Embolisation mit Schirmen der Aorta	39.79.98 ↔	Selektive Embolisation von spinalen Gefäßen, sonstige
39.79.54 ↔	Selektive Embolisation mit Schirmen von thorakalen Gefäßen	39.79.A1 ↔	Selektive Embolisation mit Plugs von Gefäßen der oberen Extremitäten
		39.79.A2 ↔	Selektive Embolisation mit Plugs der Aorta

39.79.A4 ↔	Selektive Embolisation mit Plugs von thorakalen Gefässen	39.B1.28 ↔	(Perkutan-)transluminale Implantation von Stents ohne Medikamentenfreisetzung, A. vertebralis extrakraniell
39.79.A5 ↔	Selektive Embolisation mit Plugs von viszeralen Gefässen	39.B1.31 ↔	(Perkutan-)transluminale Implantation von Stents ohne Medikamentenfreisetzung, Gefässe von Schulter und Oberarm
39.79.A6 ↔	Selektive Embolisation mit Plugs von abdominalen und pelvinen Gefässen	39.B1.51 ↔	(Perkutan-)transluminale Implantation von Stents ohne Medikamentenfreisetzung, Gefässe von Unterarm
39.79.A7 ↔	Selektive Embolisation mit Plugs von Gefässen der unteren Extremitäten	39.B1.71 ↔	(Perkutan-)transluminale Implantation von Stents ohne Medikamentenfreisetzung, Aorta
39.79.A8 ↔	Selektive Embolisation mit Plugs von spinalen Gefässen	39.B1.74 ↔	(Perkutan-)transluminale Implantation von Stents ohne Medikamentenfreisetzung, Aortenisthmus
39.79.A9 ↔	Selektive Embolisation mit Plugs von sonstigen Gefässen, sonstige	39.B1.81 ↔	(Perkutan-)transluminale Implantation von Stents ohne Medikamentenfreisetzung, andere thorakale Gefässe
39.79.B1 ↔	Selektive Embolisation mit embolisierenden Flüssigkeiten von Gefässen der oberen Extremitäten	39.B1.A4 ↔	(Perkutan-)transluminale Implantation von Stents ohne Medikamentenfreisetzung, A. pulmonalis
39.79.B2 ↔	Selektive Embolisation mit embolisierenden Flüssigkeiten der Aorta	39.B1.C1 ↔	(Perkutan-)transluminale Implantation von Stents ohne Medikamentenfreisetzung, andere abdominale und pelvine Arterien
39.79.B4 ↔	Selektive Embolisation mit embolisierenden Flüssigkeiten von thorakalen Gefässen	39.B1.C3 ↔	(Perkutan-)transluminale Implantation von Stents ohne Medikamentenfreisetzung, A. iliaca
39.79.B5 ↔	Selektive Embolisation mit embolisierenden Flüssigkeiten von viszeralen Gefässen	39.B1.D1 ↔	(Perkutan-)transluminale Implantation von Stents ohne Medikamentenfreisetzung, viszerale Gefässe
39.79.B6 ↔	Selektive Embolisation mit embolisierenden Flüssigkeiten von abdominalen und pelvinen Gefässen	39.B1.G1 ↔	(Perkutan-)transluminale Implantation von Stents ohne Medikamentenfreisetzung, Arterien vom Oberschenkel
39.79.B7 ↔	Selektive Embolisation mit embolisierenden Flüssigkeiten von Gefässen der unteren Extremitäten	39.B1.H1 ↔	(Perkutan-)transluminale Implantation von Stents ohne Medikamentenfreisetzung, Gefässe vom Unterschenkel
39.79.B8 ↔	Selektive Embolisation mit embolisierenden Flüssigkeiten von spinalen Gefässen	39.B1.J3 ↔	(Perkutan-)transluminale Implantation von Stents ohne Medikamentenfreisetzung, V. pulmonalis
39.79.C1 ↔	Selektive Embolisation mit adhäsivem Embolisat von Gefässen der oberen Extremitäten	39.B1.J7 ↔	(Perkutan-)transluminale Implantation von Stents ohne Medikamentenfreisetzung, V. cava
39.79.C2 ↔	Selektive Embolisation mit adhäsivem Embolisat der Aorta	39.B1.JB ↔	(Perkutan-)transluminale Implantation von Stents ohne Medikamentenfreisetzung, andere abdominale und pelvine Venen
39.79.C4 ↔	Selektive Embolisation mit adhäsivem Embolisat von thorakalen Gefässen	39.B1.JF ↔	(Perkutan-)transluminale Implantation von Stents ohne Medikamentenfreisetzung, Venen vom Oberschenkel
39.79.C5 ↔	Selektive Embolisation mit adhäsivem Embolisat von viszeralen Gefässen	39.B1.JI ↔	(Perkutan-)transluminale Implantation von Stents ohne Medikamentenfreisetzung, V. portae
39.79.C6 ↔	Selektive Embolisation mit adhäsivem Embolisat von abdominalen und pelvinen Gefässen	39.B1.L1 ↔	(Perkutan-)transluminale Implantation von Stents ohne Medikamentenfreisetzung, spinale Gefässe
39.79.C7 ↔	Selektive Embolisation mit adhäsivem Embolisat von Gefässen der unteren Extremitäten	39.B2.09 ↔	(Perkutan-)transluminale Implantation von Stents mit Medikamentenfreisetzung, sonstige
39.79.C8 ↔	Selektive Embolisation mit adhäsivem Embolisat von spinalen Gefässen	39.B2.11 ↔	(Perkutan-)transluminale Implantation von Stents mit Medikamentenfreisetzung, intrakranielle Gefässe
39.7A.22 ↔	Endovaskuläre Implantation in Beckenarterie eines Stent-Grafts [Stent-Prothese], mit Versorgung eines Gefässabganges in Parallelgraft-Technik	39.B2.22 ↔	(Perkutan-)transluminale Implantation von Stents mit Medikamentenfreisetzung, A. carotis n.n.bez.
39.7A.31 ↔	Endovaskuläre Implantation eines Stent-Grafts [Stent-Prothese] in die V. cava	39.B2.23 ↔	(Perkutan-)transluminale Implantation von Stents mit Medikamentenfreisetzung, A. carotis communis
39.7A.32 ↔	Endovaskuläre Implantation eines Stent-Grafts [Stent-Prothese] in die V. portae	39.B2.25 ↔	(Perkutan-)transluminale Implantation von Stents mit Medikamentenfreisetzung, A. carotis interna extrakraniell
39.7A.41 ↔	Endovaskuläre Implantation eines Stent-Grafts [Stent-Prothese] in Nierengefässe	39.B2.26 ↔	(Perkutan-)transluminale Implantation von Stents mit Medikamentenfreisetzung, A. carotis interna extrakraniell mit A. carotis communis
39.B1.09 ↔	(Perkutan-)transluminale Implantation von Stents ohne Medikamentenfreisetzung, sonstige	39.B2.27 ↔	(Perkutan-)transluminale Implantation von Stents mit Medikamentenfreisetzung, A. carotis externa
39.B1.11 ↔	(Perkutan-)transluminale Implantation von Stents ohne Medikamentenfreisetzung, intrakranielle Gefässe	39.B2.28 ↔	(Perkutan-)transluminale Implantation von Stents mit Medikamentenfreisetzung, A. vertebralis extrakraniell
39.B1.22 ↔	(Perkutan-)transluminale Implantation von Stents ohne Medikamentenfreisetzung, A. carotis n.n.bez.	39.B2.29 ↔	(Perkutan-)transluminale Implantation von Stents mit Medikamentenfreisetzung, A. carotis interna extrakraniell
39.B1.23 ↔	(Perkutan-)transluminale Implantation von Stents ohne Medikamentenfreisetzung, A. carotis communis	39.B2.31 ↔	(Perkutan-)transluminale Implantation von Stents mit Medikamentenfreisetzung, Gefässe von Schulter und Oberarm
39.B1.25 ↔	(Perkutan-)transluminale Implantation von Stents ohne Medikamentenfreisetzung, A. carotis interna extrakraniell	39.B2.51 ↔	(Perkutan-)transluminale Implantation von Stents mit Medikamentenfreisetzung, Gefässe von Unterarm
39.B1.26 ↔	(Perkutan-)transluminale Implantation von Stents ohne Medikamentenfreisetzung, A. carotis interna extrakraniell mit A. carotis communis	39.B2.71 ↔	(Perkutan-)transluminale Implantation von Stents mit Medikamentenfreisetzung, Aorta
39.B1.27 ↔	(Perkutan-)transluminale Implantation von Stents ohne Medikamentenfreisetzung, A. carotis externa		

- 39.B2.74 ↔ (Perkutan-)transluminale Implantation von Stents mit Medikamentenfreisetzung, Aortenisthmus
- 39.B2.81 ↔ (Perkutan-)transluminale Implantation von Stents mit Medikamentenfreisetzung, andere thorakale Gefäße
- 39.B2.A4 ↔ (Perkutan-)transluminale Implantation von Stents mit Medikamentenfreisetzung, A. pulmonalis
- 39.B2.C1 ↔ (Perkutan-)transluminale Implantation von Stents mit Medikamentenfreisetzung, andere abdominale und pelvine Arterien
- 39.B2.C3 ↔ (Perkutan-)transluminale Implantation von Stents mit Medikamentenfreisetzung, A. iliaca
- 39.B2.D1 ↔ (Perkutan-)transluminale Implantation von Stents mit Medikamentenfreisetzung, viszerale Gefäße
- 39.B2.G1 ↔ (Perkutan-)transluminale Implantation von Stents mit Medikamentenfreisetzung, Arterien vom Oberschenkel
- 39.B2.H1 ↔ (Perkutan-)transluminale Implantation von Stents mit Medikamentenfreisetzung, Gefäße vom Unterschenkel
- 39.B2.J3 ↔ (Perkutan-)transluminale Implantation von Stents mit Medikamentenfreisetzung, V. pulmonalis
- 39.B2.J7 ↔ (Perkutan-)transluminale Implantation von Stents mit Medikamentenfreisetzung, V. cava
- 39.B2.JB ↔ (Perkutan-)transluminale Implantation von Stents mit Medikamentenfreisetzung, andere abdominale und pelvine Venen
- 39.B2.JF ↔ (Perkutan-)transluminale Implantation von Stents mit Medikamentenfreisetzung, Venen vom Oberschenkel
- 39.B2.JI ↔ (Perkutan-)transluminale Implantation von Stents mit Medikamentenfreisetzung, V. portae
- 39.B2.L1 ↔ (Perkutan-)transluminale Implantation von Stents mit Medikamentenfreisetzung, spinale Gefäße
- 39.B3.09 ↔ (Perkutan-)transluminale Implantation von gecoverten Stents ohne Medikamentenfreisetzung, sonstige
- 39.B3.11 ↔ (Perkutan-)transluminale Implantation von gecoverten Stents ohne Medikamentenfreisetzung, intrakranielle Gefäße
- 39.B3.22 ↔ (Perkutan-)transluminale Implantation von gecoverten Stents ohne Medikamentenfreisetzung, A. carotis n.n.bez.
- 39.B3.23 ↔ (Perkutan-)transluminale Implantation von gecoverten Stents ohne Medikamentenfreisetzung, A. carotis communis
- 39.B3.25 ↔ (Perkutan-)transluminale Implantation von gecoverten Stents ohne Medikamentenfreisetzung, A. carotis interna extrakraniell
- 39.B3.26 ↔ (Perkutan-)transluminale Implantation von gecoverten Stents ohne Medikamentenfreisetzung, A. carotis interna extrakraniell mit A. carotis communis
- 39.B3.27 ↔ (Perkutan-)transluminale Implantation von gecoverten Stents ohne Medikamentenfreisetzung, A. carotis externa
- 39.B3.28 ↔ (Perkutan-)transluminale Implantation von gecoverten Stents ohne Medikamentenfreisetzung, A. vertebralis extrakraniell
- 39.B3.31 ↔ (Perkutan-)transluminale Implantation von gecoverten Stents ohne Medikamentenfreisetzung, Gefäße von Schulter und Oberarm
- 39.B3.51 ↔ (Perkutan-)transluminale Implantation von gecoverten Stents ohne Medikamentenfreisetzung, Gefäße von Unterarm
- 39.B3.81 ↔ (Perkutan-)transluminale Implantation von gecoverten Stents ohne Medikamentenfreisetzung, andere thorakale Gefäße
- 39.B3.C1 ↔ (Perkutan-)transluminale Implantation von gecoverten Stents ohne Medikamentenfreisetzung, andere abdominale und pelvine Arterien
- 39.B3.C3 ↔ (Perkutan-)transluminale Implantation von gecoverten Stents ohne Medikamentenfreisetzung, A. iliaca
- 39.B3.D1 ↔ (Perkutan-)transluminale Implantation von gecoverten Stents ohne Medikamentenfreisetzung, viszerale Gefäße
- 39.B3.G1 ↔ (Perkutan-)transluminale Implantation von gecoverten Stents ohne Medikamentenfreisetzung, Arterien vom Oberschenkel
- 39.B3.H1 ↔ (Perkutan-)transluminale Implantation von gecoverten Stents ohne Medikamentenfreisetzung, Gefäße vom Unterschenkel
- 39.B3.J7 ↔ (Perkutan-)transluminale Implantation von gecoverten Stents ohne Medikamentenfreisetzung, V. cava
- 39.B3.JB ↔ (Perkutan-)transluminale Implantation von gecoverten Stents ohne Medikamentenfreisetzung, andere abdominale und pelvine Venen
- 39.B3.JF ↔ (Perkutan-)transluminale Implantation von gecoverten Stents ohne Medikamentenfreisetzung, Venen vom Oberschenkel
- 39.B3.JI ↔ (Perkutan-)transluminale Implantation von gecoverten Stents ohne Medikamentenfreisetzung, V. portae
- 39.B3.L1 ↔ (Perkutan-)transluminale Implantation von gecoverten Stents ohne Medikamentenfreisetzung, spinale Gefäße
- 39.B4.09 ↔ (Perkutan-)transluminale Implantation von gecoverten Stents mit Medikamentenfreisetzung, sonstige
- 39.B4.11 ↔ (Perkutan-)transluminale Implantation von gecoverten Stents mit Medikamentenfreisetzung, intrakranielle Gefäße
- 39.B4.22 ↔ (Perkutan-)transluminale Implantation von gecoverten Stents mit Medikamentenfreisetzung, A. carotis n.n.bez.
- 39.B4.23 ↔ (Perkutan-)transluminale Implantation von gecoverten Stents mit Medikamentenfreisetzung, A. carotis communis
- 39.B4.25 ↔ (Perkutan-)transluminale Implantation von gecoverten Stents mit Medikamentenfreisetzung, A. carotis interna extrakraniell
- 39.B4.26 ↔ (Perkutan-)transluminale Implantation von gecoverten Stents mit Medikamentenfreisetzung, A. carotis interna extrakraniell mit A. carotis communis
- 39.B4.27 ↔ (Perkutan-)transluminale Implantation von gecoverten Stents mit Medikamentenfreisetzung, A. carotis externa
- 39.B4.28 ↔ (Perkutan-)transluminale Implantation von gecoverten Stents mit Medikamentenfreisetzung, A. vertebralis extrakraniell
- 39.B4.31 ↔ (Perkutan-)transluminale Implantation von gecoverten Stents mit Medikamentenfreisetzung, Gefäße von Schulter und Oberarm
- 39.B4.51 ↔ (Perkutan-)transluminale Implantation von gecoverten Stents mit Medikamentenfreisetzung, Gefäße von Unterarm
- 39.B4.81 ↔ (Perkutan-)transluminale Implantation von gecoverten Stents mit Medikamentenfreisetzung, andere thorakale Gefäße
- 39.B4.C1 ↔ (Perkutan-)transluminale Implantation von gecoverten Stents mit Medikamentenfreisetzung, andere abdominale und pelvine Arterien
- 39.B4.C3 ↔ (Perkutan-)transluminale Implantation von gecoverten Stents mit Medikamentenfreisetzung, A. iliaca
- 39.B4.D1 ↔ (Perkutan-)transluminale Implantation von gecoverten Stents mit Medikamentenfreisetzung, viszerale Gefäße

- 39.B4.G1 ↔ (Perkutan-)transluminale Implantation von gecoverten Stents mit Medikamentenfreisetzung, Arterien vom Oberschenkel
- 39.B4.H1 ↔ (Perkutan-)transluminale Implantation von gecoverten Stents mit Medikamentenfreisetzung, Gefäße vom Unterschenkel
- 39.B4.J7 ↔ (Perkutan-)transluminale Implantation von gecoverten Stents mit Medikamentenfreisetzung, V. cava
- 39.B4.JB ↔ (Perkutan-)transluminale Implantation von gecoverten Stents mit Medikamentenfreisetzung, andere abdominale und pelvine Venen
- 39.B4.JF ↔ (Perkutan-)transluminale Implantation von gecoverten Stents mit Medikamentenfreisetzung, Venen vom Oberschenkel
- 39.B4.JI ↔ (Perkutan-)transluminale Implantation von gecoverten Stents mit Medikamentenfreisetzung, V. portae
- 39.B4.L1 ↔ (Perkutan-)transluminale Implantation von gecoverten Stents mit Medikamentenfreisetzung, spinale Gefäße
- 39.B5.09 ↔ (Perkutan-)transluminale Implantation von ungedeckten Cheatham-Platinum-Stents, sonstige
- 39.B5.11 ↔ (Perkutan-)transluminale Implantation von ungedeckten Cheatham-Platinum-Stents, intrakranielle Gefäße
- 39.B5.22 ↔ (Perkutan-)transluminale Implantation von ungedeckten Cheatham-Platinum-Stents, A. carotis n.n.bez.
- 39.B5.23 ↔ (Perkutan-)transluminale Implantation von ungedeckten Cheatham-Platinum-Stents, A. carotis communis
- 39.B5.25 ↔ (Perkutan-)transluminale Implantation von ungedeckten Cheatham-Platinum-Stents, A. carotis interna extrakraniell
- 39.B5.26 ↔ (Perkutan-)transluminale Implantation von ungedeckten Cheatham-Platinum-Stents, A. carotis interna extrakraniell mit A. carotis communis
- 39.B5.27 ↔ (Perkutan-)transluminale Implantation von ungedeckten Cheatham-Platinum-Stents, A. carotis externa
- 39.B5.31 ↔ (Perkutan-)transluminale Implantation von ungedeckten Cheatham-Platinum-Stents, Gefäße von Schulter und Oberarm
- 39.B5.51 ↔ (Perkutan-)transluminale Implantation von ungedeckten Cheatham-Platinum-Stents, Gefäße von Unterarm
- 39.B5.71 ↔ (Perkutan-)transluminale Implantation von ungedeckten Cheatham-Platinum-Stents, Aorta
- 39.B5.74 ↔ (Perkutan-)transluminale Implantation von ungedeckten Cheatham-Platinum-Stents, Aortenisthmus
- 39.B5.81 ↔ (Perkutan-)transluminale Implantation von ungedeckten Cheatham-Platinum-Stents, andere thorakale Gefäße
- 39.B5.C1 ↔ (Perkutan-)transluminale Implantation von ungedeckten Cheatham-Platinum-Stents, andere abdominale und pelvine Arterien
- 39.B5.C3 ↔ (Perkutan-)transluminale Implantation von ungedeckten Cheatham-Platinum-Stents, A. iliaca
- 39.B5.D1 ↔ (Perkutan-)transluminale Implantation von ungedeckten Cheatham-Platinum-Stents, viszerale Gefäße
- 39.B5.G1 ↔ (Perkutan-)transluminale Implantation von ungedeckten Cheatham-Platinum-Stents, Arterien vom Oberschenkel
- 39.B5.H1 ↔ (Perkutan-)transluminale Implantation von ungedeckten Cheatham-Platinum-Stents, Gefäße vom Unterschenkel
- 39.B5.J7 ↔ (Perkutan-)transluminale Implantation von ungedeckten Cheatham-Platinum-Stents, V. cava
- 39.B5.JB ↔ (Perkutan-)transluminale Implantation von ungedeckten Cheatham-Platinum-Stents, andere abdominale und pelvine Venen
- 39.B5.JF ↔ (Perkutan-)transluminale Implantation von ungedeckten Cheatham-Platinum-Stents, Venen vom Oberschenkel
- 39.B5.JI ↔ (Perkutan-)transluminale Implantation von ungedeckten Cheatham-Platinum-Stents, V. portae
- 39.B5.L1 ↔ (Perkutan-)transluminale Implantation von ungedeckten Cheatham-Platinum-Stents, spinale Gefäße
- 39.B6.09 ↔ (Perkutan-)transluminale Implantation von gecoverten Cheatham-Platinum-Stents, sonstige
- 39.B6.11 ↔ (Perkutan-)transluminale Implantation von gecoverten Cheatham-Platinum-Stents, intrakranielle Gefäße
- 39.B6.22 ↔ (Perkutan-)transluminale Implantation von gecoverten Cheatham-Platinum-Stents, A. carotis n.n.bez.
- 39.B6.23 ↔ (Perkutan-)transluminale Implantation von gecoverten Cheatham-Platinum-Stents, A. carotis communis
- 39.B6.25 ↔ (Perkutan-)transluminale Implantation von gecoverten Cheatham-Platinum-Stents, A. carotis interna extrakraniell
- 39.B6.26 ↔ (Perkutan-)transluminale Implantation von gecoverten Cheatham-Platinum-Stents, A. carotis interna extrakraniell mit A. carotis communis
- 39.B6.27 ↔ (Perkutan-)transluminale Implantation von gecoverten Cheatham-Platinum-Stents, A. carotis externa
- 39.B6.31 ↔ (Perkutan-)transluminale Implantation von gecoverten Cheatham-Platinum-Stents, Gefäße von Schulter und Oberarm
- 39.B6.51 ↔ (Perkutan-)transluminale Implantation von gecoverten Cheatham-Platinum-Stents, Gefäße von Unterarm
- 39.B6.71 ↔ (Perkutan-)transluminale Implantation von gecoverten Cheatham-Platinum-Stents, Aorta
- 39.B6.74 ↔ (Perkutan-)transluminale Implantation von gecoverten Cheatham-Platinum-Stents, Aortenisthmus
- 39.B6.81 ↔ (Perkutan-)transluminale Implantation von gecoverten Cheatham-Platinum-Stents, andere thorakale Gefäße
- 39.B6.C1 ↔ (Perkutan-)transluminale Implantation von gecoverten Cheatham-Platinum-Stents, andere abdominale und pelvine Arterien
- 39.B6.C3 ↔ (Perkutan-)transluminale Implantation von gecoverten Cheatham-Platinum-Stents, A. iliaca
- 39.B6.D1 ↔ (Perkutan-)transluminale Implantation von gecoverten Cheatham-Platinum-Stents, viszerale Gefäße
- 39.B6.G1 ↔ (Perkutan-)transluminale Implantation von gecoverten Cheatham-Platinum-Stents, Arterien vom Oberschenkel
- 39.B6.H1 ↔ (Perkutan-)transluminale Implantation von gecoverten Cheatham-Platinum-Stents, Gefäße vom Unterschenkel
- 39.B6.J7 ↔ (Perkutan-)transluminale Implantation von gecoverten Cheatham-Platinum-Stents, V. cava
- 39.B6.JB ↔ (Perkutan-)transluminale Implantation von gecoverten Cheatham-Platinum-Stents, andere abdominale und pelvine Venen
- 39.B6.JF ↔ (Perkutan-)transluminale Implantation von gecoverten Cheatham-Platinum-Stents, Venen vom Oberschenkel
- 39.B6.JI ↔ (Perkutan-)transluminale Implantation von gecoverten Cheatham-Platinum-Stents, V. portae

- 39.B6.L1 ↔ (Perkutan-)transluminale Implantation von gecoverten Cheatham-Platinum-Stents, spinale Gefässe
- 39.B7.09 ↔ (Perkutan-)transluminale Implantation von ungecoverten grosslumige Stents, sonstige
- 39.B7.11 ↔ (Perkutan-)transluminale Implantation von ungecoverten grosslumige Stents, intrakranielle Gefässe
- 39.B7.22 ↔ (Perkutan-)transluminale Implantation von ungecoverten grosslumige Stents, A. carotis n.n.bez.
- 39.B7.23 ↔ (Perkutan-)transluminale Implantation von ungecoverten grosslumige Stents, A. carotis communis
- 39.B7.25 ↔ (Perkutan-)transluminale Implantation von ungecoverten grosslumige Stents, A. carotis interna extrakraniell
- 39.B7.26 ↔ (Perkutan-)transluminale Implantation von ungecoverten grosslumige Stents, A. carotis interna extrakraniell mit A. carotis communis
- 39.B7.27 ↔ (Perkutan-)transluminale Implantation von ungecoverten grosslumige Stents, A. carotis externa
- 39.B7.28 ↔ (Perkutan-)transluminale Implantation von ungecoverten grosslumige Stents, A. vertebralis extrakraniell
- 39.B7.31 ↔ (Perkutan-)transluminale Implantation von ungecoverten grosslumige Stents, Gefässe von Schulter und Oberarm
- 39.B7.51 ↔ (Perkutan-)transluminale Implantation von ungecoverten grosslumige Stents, Gefässe von Unterarm
- 39.B7.71 ↔ (Perkutan-)transluminale Implantation von ungecoverten grosslumige Stents, Aorta
- 39.B7.74 ↔ (Perkutan-)transluminale Implantation von ungecoverten grosslumige Stents, Aortenisthmus
- 39.B7.81 ↔ (Perkutan-)transluminale Implantation von ungecoverten grosslumige Stents, andere thorakale Gefässe
- 39.B7.A4 ↔ (Perkutan-)transluminale Implantation von ungecoverten grosslumige Stents, A. pulmonalis
- 39.B7.C1 ↔ (Perkutan-)transluminale Implantation von ungecoverten grosslumige Stents, andere abdominale und pelvine Arterien
- 39.B7.C3 ↔ (Perkutan-)transluminale Implantation von ungecoverten grosslumige Stents, A. iliaca
- 39.B7.D1 ↔ (Perkutan-)transluminale Implantation von ungecoverten grosslumige Stents, viszerale Gefässe
- 39.B7.G1 ↔ (Perkutan-)transluminale Implantation von ungecoverten grosslumige Stents, Arterien vom Oberschenkel
- 39.B7.H1 ↔ (Perkutan-)transluminale Implantation von ungecoverten grosslumige Stents, Gefässe vom Unterschenkel
- 39.B7.J3 ↔ (Perkutan-)transluminale Implantation von ungecoverten grosslumige Stents, V. pulmonalis
- 39.B7.J7 ↔ (Perkutan-)transluminale Implantation von ungecoverten grosslumige Stents, V. cava
- 39.B7.JB ↔ (Perkutan-)transluminale Implantation von ungecoverten grosslumige Stents, andere abdominale und pelvine Venen
- 39.B7.JF ↔ (Perkutan-)transluminale Implantation von ungecoverten grosslumige Stents, Venen vom Oberschenkel
- 39.B7.JI ↔ (Perkutan-)transluminale Implantation von ungecoverten grosslumige Stents, V. portae
- 39.B7.L1 ↔ (Perkutan-)transluminale Implantation von ungecoverten grosslumige Stents, spinale Gefässe
- 39.B8.09 ↔ (Perkutan-)transluminale Implantation von gecoverten grosslumige Stents, sonstige
- 39.B8.11 ↔ (Perkutan-)transluminale Implantation von gecoverten grosslumige Stents, intrakranielle Gefässe
- 39.B8.22 ↔ (Perkutan-)transluminale Implantation von gecoverten grosslumige Stents, A. carotis n.n.bez.
- 39.B8.23 ↔ (Perkutan-)transluminale Implantation von gecoverten grosslumige Stents, A. carotis communis
- 39.B8.25 ↔ (Perkutan-)transluminale Implantation von gecoverten grosslumige Stents, A. carotis interna extrakraniell
- 39.B8.26 ↔ (Perkutan-)transluminale Implantation von gecoverten grosslumige Stents, A. carotis interna extrakraniell mit A. carotis communis
- 39.B8.27 ↔ (Perkutan-)transluminale Implantation von gecoverten grosslumige Stents, A. carotis externa
- 39.B8.28 ↔ (Perkutan-)transluminale Implantation von gecoverten grosslumige Stents, A. vertebralis extrakraniell
- 39.B8.31 ↔ (Perkutan-)transluminale Implantation von gecoverten grosslumige Stents, Gefässe von Schulter und Oberarm
- 39.B8.51 ↔ (Perkutan-)transluminale Implantation von gecoverten grosslumige Stents, Gefässe von Unterarm
- 39.B8.71 ↔ (Perkutan-)transluminale Implantation von gecoverten grosslumige Stents, Aorta
- 39.B8.74 ↔ (Perkutan-)transluminale Implantation von gecoverten grosslumige Stents, Aortenisthmus
- 39.B8.81 ↔ (Perkutan-)transluminale Implantation von gecoverten grosslumige Stents, andere thorakale Gefässe
- 39.B8.A4 ↔ (Perkutan-)transluminale Implantation von gecoverten grosslumige Stents, A. pulmonalis
- 39.B8.C1 ↔ (Perkutan-)transluminale Implantation von gecoverten grosslumige Stents, andere abdominale und pelvine Arterien
- 39.B8.C3 ↔ (Perkutan-)transluminale Implantation von gecoverten grosslumige Stents, A. iliaca
- 39.B8.D1 ↔ (Perkutan-)transluminale Implantation von gecoverten grosslumige Stents, viszerale Gefässe
- 39.B8.G1 ↔ (Perkutan-)transluminale Implantation von gecoverten grosslumige Stents, Arterien vom Oberschenkel
- 39.B8.H1 ↔ (Perkutan-)transluminale Implantation von gecoverten grosslumige Stents, Gefässe vom Unterschenkel
- 39.B8.J3 ↔ (Perkutan-)transluminale Implantation von gecoverten grosslumige Stents, V. pulmonalis
- 39.B8.J7 ↔ (Perkutan-)transluminale Implantation von gecoverten grosslumige Stents, V. cava
- 39.B8.JB ↔ (Perkutan-)transluminale Implantation von gecoverten grosslumige Stents, andere abdominale und pelvine Venen
- 39.B8.JF ↔ (Perkutan-)transluminale Implantation von gecoverten grosslumige Stents, Venen vom Oberschenkel
- 39.B8.JI ↔ (Perkutan-)transluminale Implantation von gecoverten grosslumige Stents, V. portae
- 39.B8.L1 ↔ (Perkutan-)transluminale Implantation von gecoverten grosslumige Stents, spinale Gefässe
- 39.BA.09 ↔ (Perkutan-)transluminale Implantation von ungecoverten Wachstumsstents, sonstige
- 39.BA.A4 ↔ (Perkutan-)transluminale Implantation von ungecoverten Wachstumsstents, A. pulmonalis
- 39.BA.J3 ↔ (Perkutan-)transluminale Implantation von ungecoverten Wachstumsstents, V. pulmonalis
- 39.BB.09 ↔ (Perkutan-)transluminale Implantation von gecoverten Wachstumsstents, sonstige
- 39.BB.A4 ↔ (Perkutan-)transluminale Implantation von gecoverten Wachstumsstents, A. pulmonalis
- 39.BB.J3 ↔ (Perkutan-)transluminale Implantation von gecoverten Wachstumsstents, V. pulmonalis

39.BE ↔	(Perkutan-)transluminale Implantation eines selbstexpandierenden Bifurkationsstents, intrakraniell	39.BH.27 ↔	(Perkutan-)transluminale Implantation von Stents zur Strömungslaminierung bei Aneurysmen, A. carotis externa
39.BF.09 ↔	(Perkutan-)transluminale Implantation von selbstexpandierenden Mikrostenstents, sonstige	39.BH.28 ↔	(Perkutan-)transluminale Implantation von Stents zur Strömungslaminierung bei Aneurysmen, A. vertebralis extrakraniell
39.BF.11 ↔	(Perkutan-)transluminale Implantation von selbstexpandierenden Mikrostenstents, intrakranielle Gefäße	39.BH.31 ↔	(Perkutan-)transluminale Implantation von Stents zur Strömungslaminierung bei Aneurysmen, Gefäße von Schulter und Oberarm
39.BF.51 ↔	(Perkutan-)transluminale Implantation von selbstexpandierenden Mikrostenstents, Gefäße vom Unterarm	39.BH.51 ↔	(Perkutan-)transluminale Implantation von Stents zur Strömungslaminierung bei Aneurysmen, Gefäße von Unterarm
39.BF.H1 ↔	(Perkutan-)transluminale Implantation von selbstexpandierenden Mikrostenstents, Gefäße vom Unterschenkel	39.BH.71 ↔	(Perkutan-)transluminale Implantation von Stents zur Strömungslaminierung bei Aneurysmen, Aorta
39.BG.09 ↔	(Perkutan-)transluminale Implantation von aus Einzeldrähten verwobenen Nitinolstents, sonstige	39.BH.74 ↔	(Perkutan-)transluminale Implantation von Stents zur Strömungslaminierung bei Aneurysmen, Aortenisthmus
39.BG.31 ↔	(Perkutan-)transluminale Implantation von aus Einzeldrähten verwobenen Nitinolstents, Gefäße von Schulter und Oberarm	39.BH.81 ↔	(Perkutan-)transluminale Implantation von Stents zur Strömungslaminierung bei Aneurysmen, andere thorakale Gefäße
39.BG.81 ↔	(Perkutan-)transluminale Implantation von aus Einzeldrähten verwobenen Nitinolstents, andere thorakale Gefäße	39.BH.C1 ↔	(Perkutan-)transluminale Implantation von Stents zur Strömungslaminierung bei Aneurysmen, andere abdominale und pelvine Arterien
39.BG.C1 ↔	(Perkutan-)transluminale Implantation von aus Einzeldrähten verwobenen Nitinolstents, andere abdominale und pelvine Arterien	39.BH.C3 ↔	(Perkutan-)transluminale Implantation von Stents zur Strömungslaminierung bei Aneurysmen, A. iliaca
39.BG.C3 ↔	(Perkutan-)transluminale Implantation von aus Einzeldrähten verwobenen Nitinolstents, A. iliaca	39.BH.D1 ↔	(Perkutan-)transluminale Implantation von Stents zur Strömungslaminierung bei Aneurysmen, viszerale Gefäße
39.BG.G1 ↔	(Perkutan-)transluminale Implantation von aus Einzeldrähten verwobenen Nitinolstents, Arterien vom Oberschenkel	39.BH.G1 ↔	(Perkutan-)transluminale Implantation von Stents zur Strömungslaminierung bei Aneurysmen, Arterien vom Oberschenkel
39.BG.H1 ↔	(Perkutan-)transluminale Implantation von aus Einzeldrähten verwobenen Nitinolstents, Gefäße vom Unterschenkel	39.BH.H1 ↔	(Perkutan-)transluminale Implantation von Stents zur Strömungslaminierung bei Aneurysmen, Gefäße vom Unterschenkel
39.BH.09 ↔	(Perkutan-)transluminale Implantation von Stents zur Strömungslaminierung bei Aneurysmen, sonstige	39.BH.J7 ↔	(Perkutan-)transluminale Implantation von Stents zur Strömungslaminierung bei Aneurysmen, V. cava
39.BH.11 ↔	(Perkutan-)transluminale Implantation von Stents zur Strömungslaminierung bei Aneurysmen, intrakranielle Gefäße	39.BH.JB ↔	(Perkutan-)transluminale Implantation von Stents zur Strömungslaminierung bei Aneurysmen, andere abdominale und pelvine Venen
39.BH.22 ↔	(Perkutan-)transluminale Implantation von Stents zur Strömungslaminierung bei Aneurysmen, A. carotis n.n.bez.	39.BH.JF ↔	(Perkutan-)transluminale Implantation von Stents zur Strömungslaminierung bei Aneurysmen, Venen vom Oberschenkel
39.BH.23 ↔	(Perkutan-)transluminale Implantation von Stents zur Strömungslaminierung bei Aneurysmen, A. carotis communis	39.BH.JI ↔	(Perkutan-)transluminale Implantation von Stents zur Strömungslaminierung bei Aneurysmen, V. portae
39.BH.25 ↔	(Perkutan-)transluminale Implantation von Stents zur Strömungslaminierung bei Aneurysmen, A. carotis interna extrakraniell	39.BH.L1 ↔	(Perkutan-)transluminale Implantation von Stents zur Strömungslaminierung bei Aneurysmen, spinale Gefäße
39.BH.26 ↔	(Perkutan-)transluminale Implantation von Stents zur Strömungslaminierung bei Aneurysmen, A. carotis interna extrakraniell mit A. carotis communis		

ADRG J14**Plastische Rekonstruktion der Mamma bei bösartiger Neubildung**

Prozedur in Tabelle J14-2 und Diagnose in Tabelle J14-1 oder Prozedur in Tabelle J14-3

DRG J14Z**Plastische Rekonstruktion der Mamma bei bösartiger Neubildung****Diagnose J14-1**

C50.0	Bösartige Neubildung: Brustwarze und Warzenhof	C50.5	Bösartige Neubildung: Unterer äußerer Quadrant der Brustdrüse
C50.1	Bösartige Neubildung: Zentraler Drüsenkörper der Brustdrüse	C50.6	Bösartige Neubildung: Recessus axillaris der Brustdrüse
C50.2	Bösartige Neubildung: Oberer innerer Quadrant der Brustdrüse	C50.8	Bösartige Neubildung: Brustdrüse, mehrere Teilbereiche überlappend
C50.3	Bösartige Neubildung: Unterer innerer Quadrant der Brustdrüse	C50.9	Bösartige Neubildung: Brustdrüse, nicht näher bezeichnet
C50.4	Bösartige Neubildung: Oberer äußerer Quadrant der Brustdrüse	C79.81	Sekundäre bösartige Neubildung der Brustdrüse

D05.0	Lobuläres Carcinoma in situ der Brustdrüse	N60.1	Diffuse zystische Mastopathie
D05.1	Carcinoma in situ der Milchgänge	Z40.00	Prophylaktische Operation wegen Risikofaktoren in Verbindung mit bösartigen Neubildungen:
D05.7	Sonstiges Carcinoma in situ der Brustdrüse		Prophylaktische Operation an der Brustdrüse [Mamma]
D05.9	Carcinoma in situ der Brustdrüse, nicht näher bezeichnet		
D48.6	Neubildung unsicheren oder unbekanntem Verhalten: Brustdrüse [Mamma]	Z80.3	Bösartige Neubildung der Brustdrüse [Mamma] in der Familienanamnese

Prozedur J14-2

85.H1 ↔	Autologe Vollhauttransplantation an die Mamma	86.7B.17 ↔	Gestielte regionale Lappenplastik, an Brustwand und Rücken
85.H2 ↔	Autologe Spalthauttransplantation an die Mamma	86.7B.18 ↔	Gestielte regionale Lappenplastik, an Bauchregion und Leiste
85.I2 ↔	Gestielte Lappenplastik an Haut und Subkutangewebe der Mamma	86.7B.1A ↔	Gestielte regionale Lappenplastik, am Gesäss
85.K3.09 ↔	Plastische Rekonstruktion an der Mamma mit freiem Haut-Muskel-Lappen mit mikrovaskulärer Anastomosierung, sonstige	86.7B.1B ↔	Gestielte regionale Lappenplastik, an Oberschenkel und Knie
85.K3.11 ↔	Mammoplastik mit freiem Haut-Muskel-Transplantat	86.7B.1C ↔	Gestielte regionale Lappenplastik, am Unterschenkel
85.K3.12 ↔	Mammoplastik mit muskulokutaner Gracilis-Lappenplastik	86.7B.1D ↔	Gestielte regionale Lappenplastik, am Fuss
85.K4.09 ↔	Plastische Rekonstruktion der Mamma mit freiem Haut-Fett-Lappen mit mikrovaskulärer Anastomosierung, sonstige	86.7C.11 ↔	Gestielte Fernlappenplastik, am Kopf
85.K4.11 ↔	Mammoplastik mit Deep inferior epigastric perforator flap [DIEP]	86.7C.12 ↔	Gestielte Fernlappenplastik, am Hals
85.K4.12 ↔	Mammoplastik mit Superficial inferior epigastric artery flap [SIEA]	86.7C.13 ↔	Gestielte Fernlappenplastik, an Schulter und Axilla
85.K4.13 ↔	Mammoplastik mit Superior gluteal artery perforator flap [S-GAP]	86.7C.14 ↔	Gestielte Fernlappenplastik, an Oberarm und Ellenbogen
85.K4.14 ↔	Mammoplastik mit Inferior gluteal artery perforator flap [I-GAP]	86.7C.15 ↔	Gestielte Fernlappenplastik, am Unterarm
85.K4.15 ↔	Mammoplastik mit Profunda Artery Perforator Flap [PAP]	86.7C.16 ↔	Gestielte Fernlappenplastik, an der Hand
85.K5 ↔	Mammoplastik mit gestieltem Haut-Muskel-Transplantat (myokutaner Lappen)	86.7C.17 ↔	Gestielte Fernlappenplastik, an Brustwand und Rücken
86.7A.41 ↔	Verschiebe-Rotationsplastik, grossflächig, am Kopf	86.7C.18 ↔	Gestielte Fernlappenplastik, an Bauchregion und Leiste
86.7A.46 ↔	Verschiebe-Rotationsplastik, grossflächig, an der Hand	86.7C.1A ↔	Gestielte Fernlappenplastik, am Gesäss
86.7A.4D ↔	Verschiebe-Rotationsplastik, grossflächig, am Fuss	86.7C.1B ↔	Gestielte Fernlappenplastik, an Oberschenkel und Knie
86.7A.4E ↔	Verschiebe-Rotationsplastik, grossflächig, an anderer Lokalisation	86.7C.1C ↔	Gestielte Fernlappenplastik, am Unterschenkel
86.7A.61 ↔	Transpositionsplastik (VY), grossflächig, am Kopf	86.7C.1D ↔	Gestielte Fernlappenplastik, am Fuss
86.7A.66 ↔	Transpositionsplastik (VY), grossflächig, an der Hand	86.7D.11 ↔	Plastik mit freiem Lappen mit mikrovaskulärer Anastomosierung, am Kopf
86.7A.6D ↔	Transpositionsplastik (VY), grossflächig, am Fuss	86.7D.12 ↔	Plastik mit freiem Lappen mit mikrovaskulärer Anastomosierung, am Hals
86.7A.6E ↔	Transpositionsplastik (VY), grossflächig, an anderer Lokalisation	86.7D.13 ↔	Plastik mit freiem Lappen mit mikrovaskulärer Anastomosierung, an Schulter und Axilla
86.7A.81 ↔	Insellappenplastik, grossflächig, am Kopf	86.7D.14 ↔	Plastik mit freiem Lappen mit mikrovaskulärer Anastomosierung, an Oberarm und Ellenbogen
86.7A.86 ↔	Insellappenplastik, grossflächig, an der Hand	86.7D.15 ↔	Plastik mit freiem Lappen mit mikrovaskulärer Anastomosierung, am Unterarm
86.7A.8D ↔	Insellappenplastik, grossflächig, am Fuss	86.7D.16 ↔	Plastik mit freiem Lappen mit mikrovaskulärer Anastomosierung, an der Hand
86.7A.8E ↔	Insellappenplastik, grossflächig, an anderer Lokalisation	86.7D.17 ↔	Plastik mit freiem Lappen mit mikrovaskulärer Anastomosierung, an Brustwand und Rücken
86.7B.11 ↔	Gestielte regionale Lappenplastik, am Kopf	86.7D.18 ↔	Plastik mit freiem Lappen mit mikrovaskulärer Anastomosierung, an Bauchregion und Leiste
86.7B.12 ↔	Gestielte regionale Lappenplastik, am Hals	86.7D.1A ↔	Plastik mit freiem Lappen mit mikrovaskulärer Anastomosierung, am Gesäss
86.7B.13 ↔	Gestielte regionale Lappenplastik, an Schulter und Axilla	86.7D.1B ↔	Plastik mit freiem Lappen mit mikrovaskulärer Anastomosierung, an Oberschenkel und Knie
86.7B.14 ↔	Gestielte regionale Lappenplastik, an Oberarm und Ellenbogen	86.7D.1C ↔	Plastik mit freiem Lappen mit mikrovaskulärer Anastomosierung, am Unterschenkel
86.7B.15 ↔	Gestielte regionale Lappenplastik, am Unterarm	86.7D.1D ↔	Plastik mit freiem Lappen mit mikrovaskulärer Anastomosierung, am Fuss
86.7B.16 ↔	Gestielte regionale Lappenplastik, an der Hand		

Prozedur J14-3

40.71.11 ↔ Mikrochirurgische lymphovenöse Anastomosierung

ADRG J18**Andere Strahlentherapie bei Krankheiten und Störungen an Haut, Unterhaut und Mamma, mehr als ein Belegungstag**

Prozedur in Tabelle J18-1 und Verweildauer > 1 Tag

DRG J18A**Andere Strahlentherapie bei Krankheiten und Störungen an Haut, Unterhaut und Mamma mit bestimmter Prozedur, mehr als ein Belegungstag**

Mindestens eine Prozedur in Tabelle J18-2

DRG J18B**Andere Strahlentherapie bei Krankheiten und Störungen an Haut, Unterhaut und Mamma, mehr als ein Belegungstag****Prozedur J18-1**

92.28.00 ↔	Injektion, Instillation oder orale Gabe von Radioisotopen, n.n.bez.	92.52.00 ↔	Röntgen- und Hochvoltstrahlentherapie, n.n.bez.
92.28.09 ↔	Injektion, Instillation oder orale Gabe von Radioisotopen, sonstige	92.52.09 ↔	Röntgen- und Hochvoltstrahlentherapie, sonstige
92.28.11 ↔	Therapie mit offenen Radionukliden bei Knochenmetastasen	92.52.11 ↔	Röntgentherapie
92.28.14 ↔	Instillation von offenen Radionukliden in Gelenke	92.52.20 ↔	Hochvoltstrahlentherapie (Photonen oder Elektronen), n.n.bez.
92.28.24 ↔	Selektive intravaskuläre Radiochemoembolisation mit I-131-Lipiodol	92.52.21 ↔	Hochvoltstrahlentherapie, 3D-geplant, mit bildgestützter Einstellung [IGRT, Image-Guided-Radiotherapie]
92.28.25 ↔	Selektive intravaskuläre Radionuklidtherapie [SIRT] durch Embolisation von Yttrium-90-markierten Mikrosphären	92.52.22 ↔	Hochvoltstrahlentherapie, 3D-geplant, ohne bildgestützte Einstellung
92.28.26 ↔	Selektive intravaskuläre Radionuklidtherapie [SIRT] durch Embolisation von Holmium-166 markierten Mikrosphären	92.52.23 ↔	Hochvoltstrahlentherapie, intensitätsmoduliert [IMRT, intensitätsmodulierte Radiotherapie], mit bildgestützter Einstellung [IGRT, Image-Guided-Radiotherapie], mit intrafraktioneller Positionskontrolle vor der eigentlichen Bestrahlung [guided RT, guided Radiotherapie]
92.28.33 ↔	Endovaskuläre Brachytherapie mit Rhenium-188	92.52.24 ↔	Hochvoltstrahlentherapie, intensitätsmoduliert [IMRT, intensitätsmodulierte Radiotherapie], mit bildgestützter Einstellung [IGRT, Image-Guided-Radiotherapie], ohne intrafraktionelle Positionskontrolle
92.28.41 ↔	Radiojodtherapie bis 1,2 GBq I-131, ohne Gabe von rekombinantem Thyreotropin [rh-TSH]	92.52.25 ↔	Hochvoltstrahlentherapie, intensitätsmoduliert [IMRT, intensitätsmodulierte Radiotherapie], ohne bildgestützte Einstellung, ohne intrafraktionelle Positionskontrolle
92.28.42 ↔	Radiojodtherapie bis 1,2 GBq I-131, mit Gabe von rekombinantem Thyreotropin [rh-TSH]	92.52.26 ↔	Hochvoltstrahlentherapie, hochkomplex, mit intrafraktioneller Real-Time-Kontrolle während der Bestrahlung
92.28.43 ↔	Radiojodtherapie über 1,2 bis unter 5 GBq I-131, ohne Gabe von rekombinantem Thyreotropin [rh-TSH]	92.52.27 ↔	Hochvoltstrahlentherapie, hochkomplex mit online-adaptiver Strahlentherapie [intrafraktionelle Plananpassung]
92.28.44 ↔	Radiojodtherapie über 1,2 bis unter 5 GBq I-131, mit Gabe von rekombinantem Thyreotropin [rh-TSH]	92.52.29 ↔	Hochvoltstrahlentherapie (Photonen oder Elektronen), sonstige
92.28.45 ↔	Radiojodtherapie mit 5 und mehr GBq I-131, ohne Gabe von rekombinantem Thyreotropin [rh-TSH]	92.52.2A ↔	Hochvoltstrahlentherapie, Ganzkörperbestrahlung
92.28.46 ↔	Radiojodtherapie mit 5 und mehr GBq I-131, mit Gabe von rekombinantem Thyreotropin [rh-TSH]	92.52.2B ↔	Hochvoltstrahlentherapie mit Elektronen, Ganzhautbestrahlung
92.28.51 ↔	Radioimmuntherapie mit 90Y-Ibritumomab-Tiuxetan, parenteral	92.53.00 ↔	Stereotaktische Strahlentherapie, n.n.bez.
92.28.52 ↔	Radioimmuntherapie mit Jod 131 [I-131] Tositumomab, parenteral	92.53.09 ↔	Stereotaktische Strahlentherapie, sonstige
92.28.53 ↔	Radioimmuntherapie mit sonstigen Antikörpern, parenteral	92.53.10 ↔	Stereotaktische Beschleunigertherapie, zerebral, n.n.bez.
92.28.64 ↔	Radiorezeptortherapie mit dem DOTA-konjugierten Somatostatin-Analagon TOC [Octreotide]	92.53.11 ↔	Stereotaktische Beschleunigertherapie, zerebral, einzeitig, einfach
92.28.65 ↔	Radiorezeptortherapie mit dem DOTA-konjugierten Somatostatin-Analagon TATE [Octreotate]	92.53.12 ↔	Stereotaktische Beschleunigertherapie, zerebral, einzeitig, komplex
92.28.66 ↔	Radiorezeptortherapie mit Somatostatin-Antagonisten	92.53.13 ↔	Stereotaktische Beschleunigertherapie, zerebral, fraktioniert, einfach
92.28.69 ↔	Radiotherapie mit kleinen Molekülen, sonstige	92.53.14 ↔	Stereotaktische Beschleunigertherapie, zerebral, fraktioniert, komplex
92.28.6A ↔	Radiorezeptortherapie mit 177Lu-PSMA-617		
92.28.6B ↔	Radiorezeptortherapie mit 177Lu-PSMA I&T [177Lu-ITG-PSMA-1]		
92.28.6C ↔	Radiorezeptortherapie mit sonstigen PSMA-Liganden		
92.28.71 ↔	Gabe von Jod-131-MIBG [Metajodbenzylguanidin] parenteral		

92.53.19 ↔ Stereotaktische Beschleunigertherapie, zerebral, sonstige	92.55.21 ↔ Brachytherapie, intrakavitär, Standardapplikator
92.53.20 ↔ Stereotaktische Beschleunigertherapie, extrazerebral, n.n.bez.	92.55.22 ↔ Brachytherapie, intrakavitär, speziell angefertigter Applikator
92.53.21 ↔ Stereotaktische Beschleunigertherapie, extrazerebral, einzeitig, einfach	92.55.29 ↔ Brachytherapie, intrakavitär, sonstige
92.53.22 ↔ Stereotaktische Beschleunigertherapie, extrazerebral, einzeitig, komplex	92.55.31 ↔ Brachytherapie, intraluminal, Standardapplikator
92.53.23 ↔ Stereotaktische Beschleunigertherapie, extrazerebral, fraktioniert, einfach	92.55.32 ↔ Brachytherapie, intraluminal, speziell angefertigter Applikator
92.53.24 ↔ Stereotaktische Beschleunigertherapie, extrazerebral, fraktioniert, komplex	92.55.39 ↔ Brachytherapie, intraluminal, sonstige
92.53.29 ↔ Stereotaktische Beschleunigertherapie, extrazerebral, sonstige	92.55.41 ↔ Brachytherapie, interstitiell, entfernbare Strahler, niedrige Dosisleistung
92.53.32 ↔ Stereotaktische Beschleunigertherapie, mit dem Gamma-Knife	92.55.42 ↔ Brachytherapie, interstitiell, entfernbare Strahler, gepulste Dosisleistung
92.53.39 ↔ Stereotaktische Strahlentherapie, spezifische Verfahren, sonstige	92.55.43 ↔ Brachytherapie, interstitiell, entfernbare Strahler, hohe Dosisleistung
92.54.00 ↔ Partikeltherapie, n.n.bez.	92.55.44 ↔ Brachytherapie, interstitiell, permanente Strahler
92.54.31 ↔ Kohlenstoff-Ionen-Therapie, 1 bis 2 Bestrahlungsfelder	92.55.49 ↔ Brachytherapie, interstitiell, sonstige
92.54.32 ↔ Kohlenstoff-Ionen-Therapie, 3 und mehr Bestrahlungsfelder	92.55.50 ↔ Kontakttherapie, n.n.bez.
92.54.91 ↔ Partikeltherapie, sonstige, 1 bis 2 Bestrahlungsfelder	92.55.51 ↔ Kontakttherapie, auf der Körperoberfläche, mit Standardapplikator
92.54.92 ↔ Partikeltherapie, sonstige, 3 und mehr Bestrahlungsfelder	92.55.52 ↔ Kontakttherapie, auf der Körperoberfläche, mit speziell angefertigtem Applikator
92.55.00 ↔ Brachytherapie und Kontakttherapie, n.n.bez.	92.55.53 ↔ Kontakttherapie, auf der Körperoberfläche, mit radioaktiver Moulage
92.55.09 ↔ Brachytherapie und Kontakttherapie, sonstige	92.55.54 ↔ Kontakttherapie in der Orbita
92.55.11 ↔ Brachytherapie, intravaginal (intrakavitär), Standardapplikator	92.55.59 ↔ Kontakttherapie, sonstige
92.55.12 ↔ Brachytherapie, intravaginal (intrakavitär), speziell angefertigter Applikator	92.55.61 ↔ Anzahl Metallstäbchen mit radioaktivem Strahler [Seeds], 1 bis 19
92.55.13 ↔ Brachytherapie, intrauterin (intrakavitär), Standardapplikator	92.55.62 ↔ Anzahl Metallstäbchen mit radioaktivem Strahler [Seeds], 20 bis 39
92.55.14 ↔ Brachytherapie, intrauterin (intrakavitär), speziell angefertigter Applikator	92.55.63 ↔ Anzahl Metallstäbchen mit radioaktivem Strahler [Seeds], 40 bis 59
92.55.15 ↔ Brachytherapie, intravaginal sowie intrauterin kombiniert (intrakavitär), Standardapplikator	92.55.64 ↔ Anzahl Metallstäbchen mit radioaktivem Strahler [Seeds], 60 bis 79
92.55.16 ↔ Brachytherapie, intravaginal sowie intrauterin kombiniert (intrakavitär), speziell angefertigter Applikator	92.55.65 ↔ Anzahl Metallstäbchen mit radioaktivem Strahler [Seeds], 80 und mehr
	92.56.09 ↔ Intraoperative Strahlentherapie, sonstige
	92.56.11 ↔ Intraoperative Röntgentherapie
	92.56.21 ↔ Intraoperative Hochvoltstrahlentherapie
	92.56.31 ↔ Intraoperative Brachytherapie

Prozedur J18-2

34.4X.10 ↔ Exzision einer Läsion an der Brustwand	85.A1 ↔ Partielle Mastektomie
34.4X.21 ↔ Teilresektion einer Läsion an der Brustwand, ohne Rekonstruktion	85.A2.11 ↔ Hautsparende Mastektomie mit kompletter Resektion des Drüsengewebes, ohne weitere Massnahmen
34.4X.22 ↔ Teilresektion einer Läsion an der Brustwand, mit Rekonstruktion	85.A2.12 ↔ Hautsparende Mastektomie mit kompletter Resektion des Drüsengewebes, mit Straffung des Hautmantels
34.4X.40 ↔ Destruktion einer Läsion an der Brustwand	85.A3.11 ↔ Brustwarzenerhaltende Mastektomie mit kompletter Resektion des Drüsengewebes, ohne weitere Massnahmen
34.4X.99 ↔ Exzision oder Destruktion einer Läsion an der Brustwand, sonstige	85.A3.12 ↔ Brustwarzenerhaltende Mastektomie mit kompletter Resektion des Drüsengewebes, mit Straffung des Hautmantels
85.20 ↔ Exzision oder Destruktion von Mammagewebe, n.n.bez.	85.A4 ↔ Einfache Mastektomie
85.27 ↔ Lokale Exzision von Läsion oder Gewebe an Haut der Mamma	85.A5 ↔ Modifizierte radikale Mastektomie
85.28 ↔ Lokale Exzision von Läsion oder Gewebe der Mamma	85.A6.11 ↔ Radikale Mastektomie ohne Brustwandteilresektion
85.29 ↔ Exzision oder Destruktion von Mammagewebe, sonstige	85.A6.12 ↔ Radikale Mastektomie mit Brustwandteilresektion
85.2A ↔ Destruktion von Läsion oder Gewebe an Haut der Mamma	85.A7 ↔ Erweiterte radikale Mastektomie
85.2B ↔ Destruktion von Läsion oder Gewebe der Mamma	85.A8 ↔ Mastektomie bei Gynäkomastie
85.A0 ↔ Mastektomie, n.n.bez.	85.A9 ↔ Mastektomie, sonstige

ADRГ J21**Andere Hauttransplantation oder Debridement mit Lymphknotenexzision oder schwere CC**

Mindestens eine Prozedur in Tabelle J21-1 und (mindestens eine Prozedur in Tabelle J21-2 oder PCCL > 2)

DRГ J21Z**Andere Hauttransplantation oder Debridement mit Lymphknotenexzision oder schwere CC****Prozedur J21-1**

08.22 ↔	Exzision einer anderen kleineren Läsion am Augenlid	27.56.99 ↔	Sonstiges Hauttransplantat an Lippe und Mund, sonstige
08.23 ↔	Exzision einer grösseren Läsion am Augenlid, nicht durchgehend	82.82 ↔	Plastische Rekonstruktion einer Spalthand
08.24 ↔	Exzision einer grösseren Läsion am Augenlid, perforierend	82.89.10 ↔	Sehnscheidenplastik an der Hand
08.89.10 ↔	Plastische Rekonstruktion des Augenlids, medialer oder lateraler Lidwinkel	82.89.11 ↔	Knöcherner Refixation von Bänder der Handwurzel und Mittelhand
08.89.10 ↔	Plastische Rekonstruktion des Augenlids, medialer oder lateraler Lidwinkel	82.89.12 ↔	Knöcherner Refixation von sonstigen Bänder der Hand
08.89.11 ↔	Plastische Rekonstruktion des Augenlids durch Hebung der Augenbraue	82.89.13 ↔	Gelenkübergreifende Weichteildistraktion bei kongenitalen Anomalien der Hand
08.89.11 ↔	Plastische Rekonstruktion des Augenlids durch Hebung der Augenbraue	82.89.14 ↔	Radialisierung bei kongenitalen Anomalien der Hand
08.89.12 ↔	Plastische Rekonstruktion des Augenlids durch Entfernung eines Fettgewebeprolapses der Orbita	82.89.15 ↔	Resektion von Schnürringen mit plastischer Rekonstruktion bei kongenitalen Anomalien der Hand
08.89.12 ↔	Plastische Rekonstruktion des Augenlids durch Entfernung eines Fettgewebeprolapses der Orbita	82.89.16 ↔	Transfer einer Zehe als Fingerersatz
08.89.13 ↔	Plastische Rekonstruktion des Augenlids durch Oberflächenbehandlung mit Laser	83.43.10 ↔	Entnahme eines myokutanen Lappens zur Transplantation
08.89.13 ↔	Plastische Rekonstruktion des Augenlids durch Oberflächenbehandlung mit Laser	83.43.11 ↔	Entnahme eines osteomyokutanen oder osteofasziokutanen Lappens zur Transplantation
08.89.14 ↔	Plastische Rekonstruktion des Augenlids durch sonstige Oberlidverlängerung	83.43.12 ↔	Entnahme eines sonstigen Lappentransplantates mit mikrovaskulärer Anastomosierung aus Muskel oder Faszie
08.89.14 ↔	Plastische Rekonstruktion des Augenlids durch sonstige Oberlidverlängerung	83.43.99 ↔	Exzision von Muskel oder Faszie zur Transplantation, sonstige
08.89.15 ↔	Plastische Rekonstruktion des Augenlids durch Unterlidverlängerung	83.82.10 ↔	Faszientransplantation, Kopf und Hals
08.89.15 ↔	Plastische Rekonstruktion des Augenlids durch Unterlidverlängerung	83.82.11 ↔	Faszientransplantation, Schulter und Axilla
08.89.99 ↔	Sonstige plastische Rekonstruktion des Augenlids, sonstige	83.82.12 ↔	Faszientransplantation, Oberarm und Ellenbogen
08.89.99 ↔	Sonstige plastische Rekonstruktion des Augenlids, sonstige	83.82.13 ↔	Faszientransplantation, Unterarm
18.21 ↔	Exzision einer präaurikulären Fistel oder eines präaurikulären Sinus	83.82.14 ↔	Faszientransplantation, Brustwand, Bauch und Rücken
18.29.12 ↔	Exzision einer anderen Läsion am äusseren Ohr oder im äusseren Gehörgang	83.82.15 ↔	Faszientransplantation, Leisten- und Genitalregion und Gesäss
18.31 ↔	Radikale Exzision einer Läsion am äusseren Ohr	83.82.16 ↔	Faszientransplantation, Untere Extremität
18.32 ↔	Resektion der Ohrmuschel, total	83.82.19 ↔	Faszientransplantation, Andere Lokalisation
21.32 ↔	Exzision und lokale Destruktion einer anderen Läsion an der Nase	83.82.20 ↔	Transplantation eines lokalen Muskel- oder Fasziolappens, Kopf und Hals
21.4X.00 ↔	Resektion der Nase, n.n.bez.	83.82.21 ↔	Transplantation eines lokalen Muskel- oder Fasziolappens, Schulter und Axilla
21.4X.12 ↔	Resektion der Nase, partiell	83.82.22 ↔	Transplantation eines lokalen Muskel- oder Fasziolappens, Oberarm und Ellenbogen
21.4X.22 ↔	Resektion der Nase, subtotal	83.82.23 ↔	Transplantation eines lokalen Muskel- oder Fasziolappens, Unterarm
21.4X.32 ↔	Resektion der Nase, total	83.82.24 ↔	Transplantation eines lokalen Muskel- oder Fasziolappens, Brustwand, Bauch und Rücken
21.4X.99 ↔	Resektion der Nase, sonstige	83.82.25 ↔	Transplantation eines lokalen Muskel- oder Fasziolappens, Leisten- und Genitalregion und Gesäss
27.56.10 ↔	Kleinflächiges Spalthauttransplantat an Lippe und Mund	83.82.26 ↔	Transplantation eines lokalen Muskel- oder Fasziolappens, Untere Extremität
27.56.20 ↔	Grossflächiges Spalthauttransplantat an Lippe und Mund	83.82.29 ↔	Transplantation eines lokalen Muskel- oder Fasziolappens, Andere Lokalisation
27.56.30 ↔	Kleinflächige heterologe Hauttransplantation an die Lippe	83.82.30 ↔	Transplantation eines osteomyokutanen oder osteofasziokutanen Lappens, Kopf und Hals
27.56.40 ↔	Grossflächig heterologe Hauttransplantation an die Lippe	83.82.31 ↔	Transplantation eines osteomyokutanen oder osteofasziokutanen Lappens, Schulter und Axilla
27.56.50 ↔	Kleinflächige homologe Hauttransplantation an die Lippe	83.82.32 ↔	Transplantation eines osteomyokutanen oder osteofasziokutanen Lappens, Oberarm und Ellenbogen
27.56.60 ↔	Grossflächig homologe Hauttransplantation an die Lippe		

83.82.33 ↔	Transplantation eines osteomyokutanen oder osteofasziokutanen Lappens, Unterarm	86.41.1B ↔	Radikale und grossflächige Exzision von Läsion oder Gewebe an Haut und Subkutangewebe, ohne primären Wundverschluss, an Oberschenkel und Knie
83.82.34 ↔	Transplantation eines osteomyokutanen oder osteofasziokutanen Lappens, Brustwand, Bauch und Rücken	86.41.1C ↔	Radikale und grossflächige Exzision von Läsion oder Gewebe an Haut und Subkutangewebe, ohne primären Wundverschluss, an Unterschenkel
83.82.35 ↔	Transplantation eines osteomyokutanen oder osteofasziokutanen Lappens, Leisten- und Genitalregion und Gesäss	86.41.1D ↔	Radikale und grossflächige Exzision von Läsion oder Gewebe an Haut und Subkutangewebe, ohne primären Wundverschluss, am Fuss
83.82.36 ↔	Transplantation eines osteomyokutanen oder osteofasziokutanen Lappens, Untere Extremität	86.42.11 ↔	Radikale und grossflächige Exzision von Läsion oder Gewebe an Haut und Subkutangewebe, mit primärem Wundverschluss, am Kopf
83.82.39 ↔	Transplantation eines osteomyokutanen oder osteofasziokutanen Lappens, Andere Lokalisation	86.42.12 ↔	Radikale und grossflächige Exzision von Läsion oder Gewebe an Haut und Subkutangewebe, mit primärem Wundverschluss, am Hals
83.8A.30 ↔	Revision von einer sonstigen Lappenplastik mit mikrovaskulärer Anastomosierung aus Muskel oder Faszie, Kopf und Hals	86.42.13 ↔	Radikale und grossflächige Exzision von Läsion oder Gewebe an Haut und Subkutangewebe, mit primärem Wundverschluss, an Schulter und Axilla
83.8A.31 ↔	Revision von einer sonstigen Lappenplastik mit mikrovaskulärer Anastomosierung aus Muskel oder Faszie, Schulter und Axilla	86.42.14 ↔	Radikale und grossflächige Exzision von Läsion oder Gewebe an Haut und Subkutangewebe, mit primärem Wundverschluss, an Oberarm und Ellenbogen
83.8A.32 ↔	Revision von einer sonstigen Lappenplastik mit mikrovaskulärer Anastomosierung aus Muskel oder Faszie, Oberarm und Ellenbogen	86.42.15 ↔	Radikale und grossflächige Exzision von Läsion oder Gewebe an Haut und Subkutangewebe, mit primärem Wundverschluss, an Unterarm
83.8A.33 ↔	Revision von einer sonstigen Lappenplastik mit mikrovaskulärer Anastomosierung aus Muskel oder Faszie, Unterarm	86.42.16 ↔	Radikale und grossflächige Exzision von Läsion oder Gewebe an Haut und Subkutangewebe, mit primärem Wundverschluss, an der Hand
83.8A.34 ↔	Revision von einer sonstigen Lappenplastik mit mikrovaskulärer Anastomosierung aus Muskel oder Faszie, Brustwand, Bauch und Rücken	86.42.17 ↔	Radikale und grossflächige Exzision von Läsion oder Gewebe an Haut und Subkutangewebe, mit primärem Wundverschluss, an Brustwand und Rücken
83.8A.35 ↔	Revision von einer sonstigen Lappenplastik mit mikrovaskulärer Anastomosierung aus Muskel oder Faszie, Leisten- und Genitalregion und Gesäss	86.42.18 ↔	Radikale und grossflächige Exzision von Läsion oder Gewebe an Haut und Subkutangewebe, mit primärem Wundverschluss, an Bauchregion und Leiste
83.8A.36 ↔	Revision von einer sonstigen Lappenplastik mit mikrovaskulärer Anastomosierung aus Muskel oder Faszie, Untere Extremität	86.42.1A ↔	Radikale und grossflächige Exzision von Läsion oder Gewebe an Haut und Subkutangewebe, mit primärem Wundverschluss, am Gesäss
83.8A.39 ↔	Revision von einer sonstigen Lappenplastik mit mikrovaskulärer Anastomosierung aus Muskel oder Faszie, andere Lokalisation	86.42.1B ↔	Radikale und grossflächige Exzision von Läsion oder Gewebe an Haut und Subkutangewebe, mit primärem Wundverschluss, an Oberschenkel und Knie
85.J1 ↔	Temporäre Weichteildeckung an der Mamma	86.42.1C ↔	Radikale und grossflächige Exzision von Läsion oder Gewebe an Haut und Subkutangewebe, mit primärem Wundverschluss, an Unterschenkel
85.K6.13 ↔	Revision von Haut-Muskel- und Haut-Fett-Lappenplastiken an der Mamma, mit Neuanlage und Korrektur der Gefässanastomose	86.42.1D ↔	Radikale und grossflächige Exzision von Läsion oder Gewebe an Haut und Subkutangewebe, mit primärem Wundverschluss, am Fuss
86.41.11 ↔	Radikale und grossflächige Exzision von Läsion oder Gewebe an Haut und Subkutangewebe, ohne primären Wundverschluss, am Kopf	86.43.11 ↔	Radikale und grossflächige Exzision von Läsion oder Gewebe an Haut und Subkutangewebe, mit plastischer Deckung, am Kopf
86.41.12 ↔	Radikale und grossflächige Exzision von Läsion oder Gewebe an Haut und Subkutangewebe, ohne primären Wundverschluss, am Hals	86.43.12 ↔	Radikale und grossflächige Exzision von Läsion oder Gewebe an Haut und Subkutangewebe, mit plastischer Deckung, am Hals
86.41.13 ↔	Radikale und grossflächige Exzision von Läsion oder Gewebe an Haut und Subkutangewebe, ohne primären Wundverschluss, an Schulter und Axilla	86.43.13 ↔	Radikale und grossflächige Exzision von Läsion oder Gewebe an Haut und Subkutangewebe, mit plastischer Deckung, an Schulter und Axilla
86.41.14 ↔	Radikale und grossflächige Exzision von Läsion oder Gewebe an Haut und Subkutangewebe, ohne primären Wundverschluss, an Oberarm und Ellenbogen	86.43.14 ↔	Radikale und grossflächige Exzision von Läsion oder Gewebe an Haut und Subkutangewebe, mit plastischer Deckung, an Oberarm und Ellenbogen
86.41.15 ↔	Radikale und grossflächige Exzision von Läsion oder Gewebe an Haut und Subkutangewebe, ohne primären Wundverschluss, an Unterarm	86.43.15 ↔	Radikale und grossflächige Exzision von Läsion oder Gewebe an Haut und Subkutangewebe, mit plastischer Deckung, an Unterarm
86.41.16 ↔	Radikale und grossflächige Exzision von Läsion oder Gewebe an Haut und Subkutangewebe, ohne primären Wundverschluss, an der Hand	86.43.16 ↔	Radikale und grossflächige Exzision von Läsion oder Gewebe an Haut und Subkutangewebe, mit plastischer Deckung, an der Hand
86.41.17 ↔	Radikale und grossflächige Exzision von Läsion oder Gewebe an Haut und Subkutangewebe, ohne primären Wundverschluss, an Brustwand und Rücken	86.43.17 ↔	Radikale und grossflächige Exzision von Läsion oder Gewebe an Haut und Subkutangewebe, mit plastischer Deckung, an Brustwand und Rücken
86.41.18 ↔	Radikale und grossflächige Exzision von Läsion oder Gewebe an Haut und Subkutangewebe, ohne primären Wundverschluss, an Bauchregion und Leiste		
86.41.1A ↔	Radikale und grossflächige Exzision von Läsion oder Gewebe an Haut und Subkutangewebe, ohne primären Wundverschluss, am Gesäss		

86.43.18 ↔	Radikale und grossflächige Exzision von Läsion oder Gewebe an Haut und Subkutangewebe, mit plastischer Deckung, an Bauchregion und Leiste	86.6B.13 ↔	Autologe Spalthauttransplantation, kleinflächig, an Schulter und Axilla
86.43.1A ↔	Radikale und grossflächige Exzision von Läsion oder Gewebe an Haut und Subkutangewebe, mit plastischer Deckung, am Gesäss	86.6B.14 ↔	Autologe Spalthauttransplantation, kleinflächig, an Oberarm und Ellenbogen
86.43.1B ↔	Radikale und grossflächige Exzision von Läsion oder Gewebe an Haut und Subkutangewebe, mit plastischer Deckung, an Oberschenkel und Knie	86.6B.15 ↔	Autologe Spalthauttransplantation, kleinflächig, am Unterarm
86.43.1C ↔	Radikale und grossflächige Exzision von Läsion oder Gewebe an Haut und Subkutangewebe, mit plastischer Deckung, an Unterschenkel	86.6B.16 ↔	Autologe Spalthauttransplantation, kleinflächig, an der Hand
86.43.1D ↔	Radikale und grossflächige Exzision von Läsion oder Gewebe an Haut und Subkutangewebe, mit plastischer Deckung, am Fuss	86.6B.16 ↔	Autologe Spalthauttransplantation, kleinflächig, an der Hand
86.6A.11 ↔	Autologe Vollhauttransplantation, kleinflächig, am Kopf	86.6B.16 ↔	Autologe Spalthauttransplantation, kleinflächig, an der Hand
86.6A.12 ↔	Autologe Vollhauttransplantation, kleinflächig, am Hals	86.6B.17 ↔	Autologe Spalthauttransplantation, kleinflächig, an Brustwand und Rücken
86.6A.13 ↔	Autologe Vollhauttransplantation, kleinflächig, an Schulter und Axilla	86.6B.18 ↔	Autologe Spalthauttransplantation, kleinflächig, an Bauchregion und Leiste
86.6A.14 ↔	Autologe Vollhauttransplantation, kleinflächig, an Oberarm und Ellenbogen	86.6B.1A ↔	Autologe Spalthauttransplantation, kleinflächig, am Gesäss
86.6A.15 ↔	Autologe Vollhauttransplantation, kleinflächig, am Unterarm	86.6B.1B ↔	Autologe Spalthauttransplantation, kleinflächig, an Oberschenkel und Knie
86.6A.16 ↔	Autologe Vollhauttransplantation, kleinflächig, an der Hand	86.6B.1C ↔	Autologe Spalthauttransplantation, kleinflächig, am Unterschenkel
86.6A.16 ↔	Autologe Vollhauttransplantation, kleinflächig, an der Hand	86.6B.1D ↔	Autologe Spalthauttransplantation, kleinflächig, am Fuss
86.6A.17 ↔	Autologe Vollhauttransplantation, kleinflächig, an Brustwand und Rücken	86.6B.21 ↔	Autologe Spalthauttransplantation, grossflächig, am Kopf
86.6A.18 ↔	Autologe Vollhauttransplantation, kleinflächig, an Bauchregion und Leiste	86.6B.22 ↔	Autologe Spalthauttransplantation, grossflächig, am Hals
86.6A.1A ↔	Autologe Vollhauttransplantation, kleinflächig, am Gesäss	86.6B.23 ↔	Autologe Spalthauttransplantation, grossflächig, an Schulter und Axilla
86.6A.1B ↔	Autologe Vollhauttransplantation, kleinflächig, an Oberschenkel und Knie	86.6B.24 ↔	Autologe Spalthauttransplantation, grossflächig, an Oberarm und Ellenbogen
86.6A.1C ↔	Autologe Vollhauttransplantation, kleinflächig, am Unterschenkel	86.6B.25 ↔	Autologe Spalthauttransplantation, grossflächig, am Unterarm
86.6A.1D ↔	Autologe Vollhauttransplantation, kleinflächig, am Fuss	86.6B.26 ↔	Autologe Spalthauttransplantation, grossflächig, an der Hand
86.6A.21 ↔	Autologe Vollhauttransplantation, grossflächig, am Kopf	86.6B.26 ↔	Autologe Spalthauttransplantation, grossflächig, an der Hand
86.6A.22 ↔	Autologe Vollhauttransplantation, grossflächig, am Hals	86.6B.26 ↔	Autologe Spalthauttransplantation, grossflächig, an der Hand
86.6A.23 ↔	Autologe Vollhauttransplantation, grossflächig, an Schulter und Axilla	86.6B.27 ↔	Autologe Spalthauttransplantation, grossflächig, an Brustwand und Rücken
86.6A.24 ↔	Autologe Vollhauttransplantation, grossflächig, an Oberarm und Ellenbogen	86.6B.28 ↔	Autologe Spalthauttransplantation, grossflächig, an Bauchregion und Leiste
86.6A.25 ↔	Autologe Vollhauttransplantation, grossflächig, am Unterarm	86.6B.2A ↔	Autologe Spalthauttransplantation, grossflächig, am Gesäss
86.6A.26 ↔	Autologe Vollhauttransplantation, grossflächig, an der Hand	86.6B.2B ↔	Autologe Spalthauttransplantation, grossflächig, an Oberschenkel und Knie
86.6A.26 ↔	Autologe Vollhauttransplantation, grossflächig, an der Hand	86.6B.2C ↔	Autologe Spalthauttransplantation, grossflächig, am Unterschenkel
86.6A.27 ↔	Autologe Vollhauttransplantation, grossflächig, an Brustwand und Rücken	86.6B.2D ↔	Autologe Spalthauttransplantation, grossflächig, am Fuss
86.6A.28 ↔	Autologe Vollhauttransplantation, grossflächig, an Bauchregion und Leiste	86.6D.11 ↔	Revision einer freien Hauttransplantation und eines permanenten Hautersatzes, am Kopf
86.6A.2A ↔	Autologe Vollhauttransplantation, grossflächig, am Gesäss	86.6D.16 ↔	Revision einer freien Hauttransplantation und eines permanenten Hautersatzes, an der Hand
86.6A.2B ↔	Autologe Vollhauttransplantation, grossflächig, an Oberschenkel und Knie	86.6D.1D ↔	Revision einer freien Hauttransplantation und eines permanenten Hautersatzes, am Fuss
86.6A.2C ↔	Autologe Vollhauttransplantation, grossflächig, am Unterschenkel	86.6D.1E ↔	Revision einer freien Hauttransplantation und eines permanenten Hautersatzes, an anderer Lokalisation
86.6A.2D ↔	Autologe Vollhauttransplantation, grossflächig, am Fuss	86.7A.31 ↔	Verschiebe-Rotationsplastik, kleinflächig, am Kopf
86.6B.11 ↔	Autologe Spalthauttransplantation, kleinflächig, am Kopf	86.7A.36 ↔	Verschiebe-Rotationsplastik, kleinflächig, an der Hand
86.6B.12 ↔	Autologe Spalthauttransplantation, kleinflächig, am Hals	86.7A.36 ↔	Verschiebe-Rotationsplastik, kleinflächig, an der Hand
		86.7A.3D ↔	Verschiebe-Rotationsplastik, kleinflächig, am Fuss
		86.7A.3E ↔	Verschiebe-Rotationsplastik, kleinflächig, an anderer Lokalisation
		86.7A.41 ↔	Verschiebe-Rotationsplastik, grossflächig, am Kopf
		86.7A.46 ↔	Verschiebe-Rotationsplastik, grossflächig, an der Hand

86.7A.46 ↔ Verschiebe-Rotationsplastik, grossflächig, an der Hand	86.7D.12 ↔ Plastik mit freiem Lappen mit mikrovaskulärer Anastomosierung, am Hals
86.7A.4D ↔ Verschiebe-Rotationsplastik, grossflächig, am Fuss	86.7D.13 ↔ Plastik mit freiem Lappen mit mikrovaskulärer Anastomosierung, an Schulter und Axilla
86.7A.4E ↔ Verschiebe-Rotationsplastik, grossflächig, an anderer Lokalisation	86.7D.14 ↔ Plastik mit freiem Lappen mit mikrovaskulärer Anastomosierung, an Oberarm und Ellenbogen
86.7A.51 ↔ Transpositionsplastik (VY), kleinflächig, am Kopf	86.7D.15 ↔ Plastik mit freiem Lappen mit mikrovaskulärer Anastomosierung, am Unterarm
86.7A.56 ↔ Transpositionsplastik (VY), kleinflächig, an der Hand	86.7D.16 ↔ Plastik mit freiem Lappen mit mikrovaskulärer Anastomosierung, an der Hand
86.7A.5D ↔ Transpositionsplastik (VY), kleinflächig, am Fuss	86.7D.16 ↔ Plastik mit freiem Lappen mit mikrovaskulärer Anastomosierung, an der Hand
86.7A.5E ↔ Transpositionsplastik (VY), kleinflächig, an anderer Lokalisation	86.7D.17 ↔ Plastik mit freiem Lappen mit mikrovaskulärer Anastomosierung, an Brustwand und Rücken
86.7A.61 ↔ Transpositionsplastik (VY), grossflächig, am Kopf	86.7D.18 ↔ Plastik mit freiem Lappen mit mikrovaskulärer Anastomosierung, an Bauchregion und Leiste
86.7A.66 ↔ Transpositionsplastik (VY), grossflächig, an der Hand	86.7D.1A ↔ Plastik mit freiem Lappen mit mikrovaskulärer Anastomosierung, am Gesäss
86.7A.66 ↔ Transpositionsplastik (VY), grossflächig, an der Hand	86.7D.1B ↔ Plastik mit freiem Lappen mit mikrovaskulärer Anastomosierung, an Oberschenkel und Knie
86.7A.6D ↔ Transpositionsplastik (VY), grossflächig, am Fuss	86.7D.1C ↔ Plastik mit freiem Lappen mit mikrovaskulärer Anastomosierung, am Unterschenkel
86.7A.6E ↔ Transpositionsplastik (VY), grossflächig, an anderer Lokalisation	86.7D.1D ↔ Plastik mit freiem Lappen mit mikrovaskulärer Anastomosierung, am Fuss
86.7A.71 ↔ Insellappenplastik, kleinflächig, am Kopf	86.7E.21 ↔ Revision von gestielter regionaler Lappenplastik, am Kopf
86.7A.76 ↔ Insellappenplastik, kleinflächig, an der Hand	86.7E.26 ↔ Revision von gestielter regionaler Lappenplastik, an der Hand
86.7A.76 ↔ Insellappenplastik, kleinflächig, an der Hand	86.7E.2D ↔ Revision von gestielter regionaler Lappenplastik, am Fuss
86.7A.7D ↔ Insellappenplastik, kleinflächig, am Fuss	86.7E.2E ↔ Revision von gestielter regionaler Lappenplastik, an anderer Lokalisation
86.7A.7E ↔ Insellappenplastik, kleinflächig, an anderer Lokalisation	86.7E.31 ↔ Revision von gestielter Fernlappenplastik, am Kopf
86.7A.81 ↔ Insellappenplastik, grossflächig, am Kopf	86.7E.36 ↔ Revision von gestielter Fernlappenplastik, an der Hand
86.7A.86 ↔ Insellappenplastik, grossflächig, an der Hand	86.7E.3D ↔ Revision von gestielter Fernlappenplastik, am Fuss
86.7A.86 ↔ Insellappenplastik, grossflächig, an der Hand	86.7E.3E ↔ Revision von gestielter Fernlappenplastik, an anderer Lokalisation
86.7A.8D ↔ Insellappenplastik, grossflächig, am Fuss	86.7E.41 ↔ Revision von einer Plastik mit freien Lappen mit mikrovaskulärer Anastomosierung, am Kopf
86.7A.8E ↔ Insellappenplastik, grossflächig, an anderer Lokalisation	86.7E.46 ↔ Revision von einer Plastik mit freien Lappen mit mikrovaskulärer Anastomosierung, an der Hand
86.7A.B6 ↔ Z-Plastik, grossflächig, an der Hand	86.7E.4D ↔ Revision von einer Plastik mit freien Lappen mit mikrovaskulärer Anastomosierung, am Fuss
86.7A.B6 ↔ Z-Plastik, grossflächig, an der Hand	86.7E.4E ↔ Revision von einer Plastik mit freien Lappen mit mikrovaskulärer Anastomosierung, an anderer Lokalisation
86.7A.D6 ↔ W-Plastik, grossflächig, an der Hand	86.88.D1 ↔ Temporäre Weichteildeckung durch alloplastisches Material, grossflächig, am Kopf
86.7A.D6 ↔ W-Plastik, grossflächig, an der Hand	86.88.D6 ↔ Temporäre Weichteildeckung durch alloplastisches Material, grossflächig, an der Hand
86.7B.11 ↔ Gestielte regionale Lappenplastik, am Kopf	86.88.DD ↔ Temporäre Weichteildeckung durch alloplastisches Material, grossflächig, am Fuss
86.7B.12 ↔ Gestielte regionale Lappenplastik, am Hals	86.88.DE ↔ Temporäre Weichteildeckung durch alloplastisches Material, grossflächig, an anderer Lokalisation
86.7B.13 ↔ Gestielte regionale Lappenplastik, an Schulter und Axilla	86.88.F1 ↔ Temporäre Weichteildeckung mittels allogener Haut, grossflächig, am Kopf
86.7B.14 ↔ Gestielte regionale Lappenplastik, an Oberarm und Ellenbogen	86.88.F6 ↔ Temporäre Weichteildeckung mittels allogener Haut, grossflächig, an der Hand
86.7B.15 ↔ Gestielte regionale Lappenplastik, am Unterarm	86.88.FD ↔ Temporäre Weichteildeckung mittels allogener Haut, grossflächig, am Fuss
86.7B.16 ↔ Gestielte regionale Lappenplastik, an der Hand	86.88.FE ↔ Temporäre Weichteildeckung mittels allogener Haut, grossflächig, an anderer Lokalisation
86.7B.16 ↔ Gestielte regionale Lappenplastik, an der Hand	86.88.H1 ↔ Temporäre Weichteildeckung mittels xenogener Haut, grossflächig, am Kopf
86.7B.17 ↔ Gestielte regionale Lappenplastik, an Brustwand und Rücken	86.88.H6 ↔ Temporäre Weichteildeckung mittels xenogener Haut, grossflächig, an der Hand
86.7B.18 ↔ Gestielte regionale Lappenplastik, an Bauchregion und Leiste	86.88.HD ↔ Temporäre Weichteildeckung mittels xenogener Haut, grossflächig, am Fuss
86.7B.1A ↔ Gestielte regionale Lappenplastik, am Gesäss	86.88.HE ↔ Temporäre Weichteildeckung mittels xenogener Haut, grossflächig, an anderer Lokalisation
86.7B.1B ↔ Gestielte regionale Lappenplastik, an Oberschenkel und Knie	
86.7B.1C ↔ Gestielte regionale Lappenplastik, am Unterschenkel	
86.7B.1D ↔ Gestielte regionale Lappenplastik, am Fuss	
86.7C.11 ↔ Gestielte Fernlappenplastik, am Kopf	
86.7C.12 ↔ Gestielte Fernlappenplastik, am Hals	
86.7C.13 ↔ Gestielte Fernlappenplastik, an Schulter und Axilla	
86.7C.14 ↔ Gestielte Fernlappenplastik, an Oberarm und Ellenbogen	
86.7C.15 ↔ Gestielte Fernlappenplastik, am Unterarm	
86.7C.16 ↔ Gestielte Fernlappenplastik, an der Hand	
86.7C.16 ↔ Gestielte Fernlappenplastik, an der Hand	
86.7C.17 ↔ Gestielte Fernlappenplastik, an Brustwand und Rücken	
86.7C.18 ↔ Gestielte Fernlappenplastik, an Bauchregion und Leiste	
86.7C.1A ↔ Gestielte Fernlappenplastik, am Gesäss	
86.7C.1B ↔ Gestielte Fernlappenplastik, an Oberschenkel und Knie	
86.7C.1C ↔ Gestielte Fernlappenplastik, am Unterschenkel	
86.7C.1D ↔ Gestielte Fernlappenplastik, am Fuss	
86.7D.11 ↔ Plastik mit freiem Lappen mit mikrovaskulärer Anastomosierung, am Kopf	

- 86.8A.11 ↔ Weichteildeckung und Hautersatz mittels kultivierten Keratinozyten mit Applikation als Blatt, kleinflächig, am Kopf
- 86.8A.16 ↔ Weichteildeckung und Hautersatz mittels kultivierten Keratinozyten mit Applikation als Blatt, kleinflächig, an der Hand
- 86.8A.1D ↔ Weichteildeckung und Hautersatz mittels kultivierten Keratinozyten mit Applikation als Blatt, kleinflächig, am Fuss
- 86.8A.1E ↔ Weichteildeckung und Hautersatz mittels kultivierten Keratinozyten mit Applikation als Blatt, kleinflächig, an anderer Lokalisation
- 86.8A.21 ↔ Weichteildeckung und Hautersatz mittels kultivierten Keratinozyten mit Applikation als Blatt, grossflächig, am Kopf
- 86.8A.26 ↔ Weichteildeckung und Hautersatz mittels kultivierten Keratinozyten mit Applikation als Blatt, grossflächig, an der Hand
- 86.8A.2D ↔ Weichteildeckung und Hautersatz mittels kultivierten Keratinozyten mit Applikation als Blatt, grossflächig, am Fuss
- 86.8A.2E ↔ Weichteildeckung und Hautersatz mittels kultivierten Keratinozyten mit Applikation als Blatt, grossflächig, an anderer Lokalisation
- 86.8A.31 ↔ Weichteildeckung und Hautersatz mittels Applikation von Zellsuspension (Sprühtherapie) von autologen kultivierten Keratinozyten und Fibroblasten, kleinflächig, am Kopf
- 86.8A.36 ↔ Weichteildeckung und Hautersatz mittels Applikation von Zellsuspension (Sprühtherapie) von autologen kultivierten Keratinozyten und Fibroblasten, kleinflächig, an der Hand
- 86.8A.3D ↔ Weichteildeckung und Hautersatz mittels Applikation von Zellsuspension (Sprühtherapie) von autologen kultivierten Keratinozyten und Fibroblasten, kleinflächig, am Fuss
- 86.8A.3E ↔ Weichteildeckung und Hautersatz mittels Applikation von Zellsuspension (Sprühtherapie) von autologen kultivierten Keratinozyten und Fibroblasten, kleinflächig, an anderer Lokalisation
- 86.8A.41 ↔ Weichteildeckung und Hautersatz mittels Applikation von Zellsuspension (Sprühtherapie) von autologen kultivierten Keratinozyten und Fibroblasten, grossflächig, am Kopf
- 86.8A.46 ↔ Weichteildeckung und Hautersatz mittels Applikation von Zellsuspension (Sprühtherapie) von autologen kultivierten Keratinozyten und Fibroblasten, grossflächig, an der Hand
- 86.8A.4D ↔ Weichteildeckung und Hautersatz mittels Applikation von Zellsuspension (Sprühtherapie) von autologen kultivierten Keratinozyten und Fibroblasten, grossflächig, am Fuss
- 86.8A.4E ↔ Weichteildeckung und Hautersatz mittels Applikation von Zellsuspension (Sprühtherapie) von autologen kultivierten Keratinozyten und Fibroblasten, grossflächig, an anderer Lokalisation
- 86.91 ↔ Exzision von Haut zur Transplantation
- 86.93.09 ↔ Einsetzen eines Gewebeexpanders, sonstige
- 86.93.21 ↔ Einsetzen eines Gewebeexpanders am Kopf
- 86.93.26 ↔ Einsetzen eines Gewebeexpanders an der Hand
- 86.93.2D ↔ Einsetzen eines Gewebeexpanders am Fuss
- 86.93.2E ↔ Einsetzen eines Gewebeexpanders an anderer Lokalisation
- 86.A2.21 ↔ Temporäre Weichteildeckung durch hydrolytisch resorbierbare Membran, grossflächig, am Kopf
- 86.A2.26 ↔ Temporäre Weichteildeckung durch hydrolytisch resorbierbare Membran, grossflächig, an der Hand
- 86.A2.2D ↔ Temporäre Weichteildeckung durch hydrolytisch resorbierbare Membran, grossflächig, am Fuss
- 86.A2.2E ↔ Temporäre Weichteildeckung durch hydrolytisch resorbierbare Membran, grossflächig, an anderer Lokalisation

Prozedur J21-2

- 40.21.10 ↔ Exzision und Destruktion einzelner Lymphknoten und Lymphgefässe, zervikal, ohne Markierung
- 40.21.11 ↔ Exzision einzelner Lymphknoten und Lymphgefässe, zervikal, mit Radionuklidmarkierung und Farbstoffmarkierung (Sentinel-Lymphonodektomie)
- 40.21.99 ↔ Exzision und Destruktion einzelner tiefer zervikaler Lymphknoten, sonstige
- 40.22.11 ↔ Exzision und Destruktion einzelner mamma- interna Lymphknoten, ohne Markierung, thorakoskopisch
- 40.22.12 ↔ Exzision einzelner mamma- interna Lymphknoten, mit Radionuklidmarkierung und Farbstoffmarkierung (Sentinel-Lymphonodektomie), thorakoskopisch
- 40.22.21 ↔ Exzision und Destruktion einzelner mamma- interna Lymphknoten, ohne Markierung, offen chirurgisch
- 40.22.22 ↔ Exzision einzelner mamma- interna Lymphknoten, mit Radionuklidmarkierung und Farbstoffmarkierung (Sentinel-Lymphonodektomie), offen chirurgisch
- 40.22.99 ↔ Exzision und Destruktion einzelner mamma- interna Lymphknoten, sonstige
- 40.23.10 ↔ Exzision und Destruktion einzelner axillärer Lymphknoten, ohne Markierung
- 40.23.11 ↔ Exzision einzelner axillärer Lymphknoten, mit Radionuklidmarkierung und Farbstoffmarkierung (Sentinel-Lymphonodektomie)
- 40.23.99 ↔ Exzision und Destruktion einzelner axillärer Lymphknoten, sonstige
- 40.24.10 ↔ Exzision und Destruktion einzelner inguinaler Lymphknoten, ohne Markierung, offen chirurgisch
- 40.24.11 ↔ Exzision einzelner inguinaler Lymphknoten, mit Radionuklidmarkierung und Farbstoffmarkierung (Sentinel-Lymphonodektomie), offen chirurgisch
- 40.24.21 ↔ Exzision und Destruktion einzelner inguinaler Lymphknoten, ohne Markierung, laparoskopisch
- 40.24.22 ↔ Exzision einzelner inguinaler Lymphknoten, mit Radionuklidmarkierung und Farbstoffmarkierung (Sentinel-Lymphonodektomie), laparoskopisch
- 40.24.99 ↔ Exzision und Destruktion einzelner inguinaler Lymphknoten, sonstige
- 40.29.09 ↔ Einfache Exzision und Destruktion einer anderen lymphatischen Struktur, sonstige
- 40.29.13 ↔ Exzision und Destruktion einzelner mediastinaler Lymphknoten, ohne Markierung, offen chirurgisch
- 40.29.14 ↔ Exzision einzelner mediastinaler Lymphknoten, mit Radionuklidmarkierung und Farbstoffmarkierung (Sentinel-Lymphonodektomie), offen chirurgisch
- 40.29.15 ↔ Exzision und Destruktion einzelner mediastinaler Lymphknoten, ohne Markierung, thorakoskopisch
- 40.29.16 ↔ Exzision einzelner mediastinaler Lymphknoten, mit Radionuklidmarkierung und Farbstoffmarkierung (Sentinel-Lymphonodektomie), thorakoskopisch
- 40.29.19 ↔ Exzision und Destruktion einzelner mediastinaler Lymphknoten, sonstige
- 40.29.21 ↔ Exzision und Destruktion einzelner paraaortaler Lymphknoten, ohne Markierung, offen chirurgisch
- 40.29.22 ↔ Exzision einzelner paraaortaler Lymphknoten, mit Radionuklidmarkierung und Farbstoffmarkierung (Sentinel-Lymphonodektomie), offen chirurgisch
- 40.29.23 ↔ Exzision und Destruktion einzelner paraaortaler Lymphknoten, ohne Markierung, laparoskopisch

40.29.24 ↔	Exzision einzelner paraaortalen Lymphknoten, mit Radionuklidmarkierung und Farbstoffmarkierung (Sentinel-Lymphonodektomie), laparoskopisch	40.43.12 ↔	Selektive (funktionelle) Neck dissection, lateral (Region II-IV)
40.29.31 ↔	Exzision und Destruktion einzelner iliakaler Lymphknoten, ohne Markierung, offen chirurgisch	40.43.13 ↔	Selektive (funktionelle) Neck dissection, anterolateral (Region I-IV)
40.29.32 ↔	Exzision einzelner iliakaler Lymphknoten, mit Radionuklidmarkierung und Farbstoffmarkierung (Sentinel-Lymphonodektomie), offen chirurgisch	40.43.14 ↔	Selektive (funktionelle) Neck dissection, posterolateral (Region II-V)
40.29.33 ↔	Exzision und Destruktion einzelner iliakaler Lymphknoten, ohne Markierung, laparoskopisch	40.43.15 ↔	Selektive (funktionelle) Neck dissection, zentral (Region VI)
40.29.34 ↔	Exzision einzelner iliakaler Lymphknoten, mit Radionuklidmarkierung und Farbstoffmarkierung (Sentinel-Lymphonodektomie), laparoskopisch	40.44 ↔	Radikale Neck dissection
40.29.70 ↔	Exzision und Destruktion eines Lymphangioms oder Hygroma cysticum	40.45 ↔	Erweiterte radikale Neck dissection
40.29.81 ↔	Exzision und Destruktion mehrerer abdominaler Lymphknotenstationen (mit Leberbiopsie), offen chirurgisch [Staging-Laparotomie]	40.49 ↔	Neck dissection, sonstige
40.29.82 ↔	Exzision und Destruktion mehrerer abdominaler Lymphknotenstationen (mit Leberbiopsie), laparoskopisch [Staging-Laparoskopie]	40.51.10 ↔	Radikale Exzision von axillären Lymphknoten als selbstständiger Eingriff
40.29.89 ↔	Exzision und Destruktion mehrerer abdominaler Lymphknotenstationen (mit Leberbiopsie), sonstige	40.51.11 ↔	Radikale Exzision von axillären Lymphknoten im Rahmen eines anderen Eingriffs
40.3X.11 ↔	Regionale Lymphadenektomie als selbstständiger Eingriff, zervikal	40.51.99 ↔	Radikale Exzision von axillären Lymphknoten, sonstige
40.3X.12 ↔	Regionale Lymphadenektomie als selbstständiger Eingriff, axillär	40.52.10 ↔	Radikale Exzision von retroperitonealen (paraaortal, parakaval) und pelvinen Lymphknoten als selbstständiger Eingriff
40.3X.13 ↔	Regionale Lymphadenektomie als selbstständiger Eingriff, paraaortal, pelvin, obturatorisch oder iliakal	40.52.11 ↔	Radikale Exzision von retroperitonealen (paraaortal, parakaval) und pelvinen Lymphknoten im Rahmen eines anderen Eingriffs
40.3X.14 ↔	Regionale Lymphadenektomie als selbstständiger Eingriff, inguinal, offen chirurgisch	40.52.99 ↔	Radikale Exzision von periaortalen Lymphknoten, sonstige
40.3X.15 ↔	Regionale Lymphadenektomie als selbstständiger Eingriff, inguinale, laparoskopisch	40.53.10 ↔	Radikale Exzision von iliakalen Lymphknoten als selbstständiger Eingriff
40.3X.16 ↔	Regionale Lymphadenektomie als selbstständiger Eingriff, mediastinal und peribronchial	40.53.11 ↔	Radikale Exzision von iliakalen Lymphknoten im Rahmen eines anderen Eingriffs
40.3X.19 ↔	Regionale Lymphadenektomie als selbstständiger Eingriff, sonstige	40.53.99 ↔	Radikale Exzision von iliakalen Lymphknoten, sonstige
40.3X.21 ↔	Regionale Lymphadenektomie im Rahmen eines anderen Eingriffs, zervikal	40.54.10 ↔	Radikale Exzision von inguinalen Lymphknoten als selbstständiger Eingriff
40.3X.22 ↔	Regionale Lymphadenektomie im Rahmen eines anderen Eingriffs, axillär	40.54.11 ↔	Radikale Exzision von inguinalen Lymphknoten im Rahmen eines anderen Eingriffs
40.3X.23 ↔	Regionale Lymphadenektomie im Rahmen eines anderen Eingriffs, paraaortal, pelvin oder iliakal	40.54.99 ↔	Radikale Exzision von inguinalen Lymphknoten, sonstige
40.3X.24 ↔	Regionale Lymphadenektomie im Rahmen eines anderen Eingriffs, obturatorisch	40.59.11 ↔	Radikale Exzision mediastinaler Lymphknoten als selbstständiger Eingriff
40.3X.25 ↔	Regionale Lymphadenektomie im Rahmen eines anderen Eingriffs, inguinale	40.59.12 ↔	Radikale Exzision peribronchialer Lymphknoten als selbstständiger Eingriff
40.3X.26 ↔	Regionale Lymphadenektomie im Rahmen eines anderen Eingriffs, mediastinal und peribronchial	40.59.19 ↔	Radikale Exzision anderer Lymphknoten als selbstständiger Eingriff, sonstige
40.3X.29 ↔	Regionale Lymphadenektomie im Rahmen eines anderen Eingriffs, sonstige	40.59.21 ↔	Radikale Exzision mediastinaler Lymphknoten im Rahmen eines anderen Eingriffs
40.43.11 ↔	Selektive (funktionelle) Neck dissection, supraomohyoid (Region I-III)	40.59.22 ↔	Radikale Exzision peribronchialer Lymphknoten im Rahmen eines anderen Eingriffs
		40.59.29 ↔	Radikale Exzision anderer Lymphknoten im Rahmen eines anderen Eingriffs, sonstige
		40.59.99 ↔	Radikale Exzision anderer Lymphknoten, sonstige

ADRG J22**Andere Hauttransplantation oder Debridement ohne komplexen Eingriff, ohne komplexe Diagnose**

Mindestens eine Prozedur in Tabelle J22-1

DRG J22Z**Andere Hauttransplantation oder Debridement ohne komplexen Eingriff, ohne komplexe Diagnose****Prozedur J22-1**

08.22 ↔	Exzision einer anderen kleineren Läsion am Augenlid	08.24 ↔	Exzision einer grösseren Läsion am Augenlid, perforierend
08.23 ↔	Exzision einer grösseren Läsion am Augenlid, nicht durchgehend	08.89.10 ↔	Plastische Rekonstruktion des Augenlids, medialer oder lateraler Lidwinkel

08.89.10 ↔	Plastische Rekonstruktion des Augenlids, medialer oder lateraler Lidwinkel	83.82.13 ↔	Faszientransplantation, Unterarm
08.89.11 ↔	Plastische Rekonstruktion des Augenlids durch Hebung der Augenbraue	83.82.14 ↔	Faszientransplantation, Brustwand, Bauch und Rücken
08.89.11 ↔	Plastische Rekonstruktion des Augenlids durch Hebung der Augenbraue	83.82.15 ↔	Faszientransplantation, Leisten- und Genitalregion und Gesäss
08.89.12 ↔	Plastische Rekonstruktion des Augenlids durch Entfernung eines Fettgewebeprolapses der Orbita	83.82.16 ↔	Faszientransplantation, Untere Extremität
08.89.12 ↔	Plastische Rekonstruktion des Augenlids durch Entfernung eines Fettgewebeprolapses der Orbita	83.82.19 ↔	Faszientransplantation, Andere Lokalisation
08.89.13 ↔	Plastische Rekonstruktion des Augenlids durch Oberflächenbehandlung mit Laser	83.82.20 ↔	Transplantation eines lokalen Muskel- oder Faszienlappens, Kopf und Hals
08.89.13 ↔	Plastische Rekonstruktion des Augenlids durch Oberflächenbehandlung mit Laser	83.82.21 ↔	Transplantation eines lokalen Muskel- oder Faszienlappens, Schulter und Axilla
08.89.14 ↔	Plastische Rekonstruktion des Augenlids durch sonstige Oberlidverlängerung	83.82.22 ↔	Transplantation eines lokalen Muskel- oder Faszienlappens, Oberarm und Ellenbogen
08.89.14 ↔	Plastische Rekonstruktion des Augenlids durch sonstige Oberlidverlängerung	83.82.23 ↔	Transplantation eines lokalen Muskel- oder Faszienlappens, Unterarm
08.89.15 ↔	Plastische Rekonstruktion des Augenlids durch Unterlidverlängerung	83.82.24 ↔	Transplantation eines lokalen Muskel- oder Faszienlappens, Brustwand, Bauch und Rücken
08.89.15 ↔	Plastische Rekonstruktion des Augenlids durch Unterlidverlängerung	83.82.25 ↔	Transplantation eines lokalen Muskel- oder Faszienlappens, Leisten- und Genitalregion und Gesäss
08.89.99 ↔	Sonstige plastische Rekonstruktion des Augenlids, sonstige	83.82.26 ↔	Transplantation eines lokalen Muskel- oder Faszienlappens, Untere Extremität
08.89.99 ↔	Sonstige plastische Rekonstruktion des Augenlids, sonstige	83.82.29 ↔	Transplantation eines lokalen Muskel- oder Faszienlappens, Andere Lokalisation
18.21 ↔	Exzision einer präaurikulären Fistel oder eines präaurikulären Sinus	83.82.30 ↔	Transplantation eines osteomyokutanen oder osteofasziokutanen Lappens, Kopf und Hals
18.29.12 ↔	Exzision einer anderen Läsion am äusseren Ohr oder im äusseren Gehörgang	83.82.31 ↔	Transplantation eines osteomyokutanen oder osteofasziokutanen Lappens, Schulter und Axilla
21.4X.00 ↔	Resektion der Nase, n.n.bez.	83.82.32 ↔	Transplantation eines osteomyokutanen oder osteofasziokutanen Lappens, Oberarm und Ellenbogen
21.4X.99 ↔	Resektion der Nase, sonstige	83.82.33 ↔	Transplantation eines osteomyokutanen oder osteofasziokutanen Lappens, Unterarm
27.56.10 ↔	Kleinflächiges Spalthauttransplantat an Lippe und Mund	83.82.34 ↔	Transplantation eines osteomyokutanen oder osteofasziokutanen Lappens, Brustwand, Bauch und Rücken
27.56.20 ↔	Grossflächiges Spalthauttransplantat an Lippe und Mund	83.82.35 ↔	Transplantation eines osteomyokutanen oder osteofasziokutanen Lappens, Leisten- und Genitalregion und Gesäss
27.56.30 ↔	Kleinflächige heterologe Hauttransplantation an die Lippe	83.82.36 ↔	Transplantation eines osteomyokutanen oder osteofasziokutanen Lappens, Untere Extremität
27.56.40 ↔	Grossflächig heterologe Hauttransplantation an die Lippe	83.82.39 ↔	Transplantation eines osteomyokutanen oder osteofasziokutanen Lappens, Andere Lokalisation
27.56.50 ↔	Kleinflächige homologe Hauttransplantation an die Lippe	83.8A.30 ↔	Revision von einer sonstigen Lappenplastik mit mikrovasculärer Anastomosierung aus Muskel oder Faszie, Kopf und Hals
27.56.60 ↔	Grossflächig homologe Hauttransplantation an die Lippe	83.8A.31 ↔	Revision von einer sonstigen Lappenplastik mit mikrovasculärer Anastomosierung aus Muskel oder Faszie, Schulter und Axilla
27.56.99 ↔	Sonstiges Hauttransplantat an Lippe und Mund, sonstige	83.8A.32 ↔	Revision von einer sonstigen Lappenplastik mit mikrovasculärer Anastomosierung aus Muskel oder Faszie, Oberarm und Ellenbogen
82.82 ↔	Plastische Rekonstruktion einer Spalthand	83.8A.33 ↔	Revision von einer sonstigen Lappenplastik mit mikrovasculärer Anastomosierung aus Muskel oder Faszie, Unterarm
82.89.10 ↔	Sehnenscheidenplastik an der Hand	83.8A.34 ↔	Revision von einer sonstigen Lappenplastik mit mikrovasculärer Anastomosierung aus Muskel oder Faszie, Brustwand, Bauch und Rücken
82.89.11 ↔	Knöcherner Refixation von Bänder der Handwurzel und Mittelhand	83.8A.35 ↔	Revision von einer sonstigen Lappenplastik mit mikrovasculärer Anastomosierung aus Muskel oder Faszie, Leisten- und Genitalregion und Gesäss
82.89.12 ↔	Knöcherner Refixation von sonstigen Bänder der Hand	83.8A.36 ↔	Revision von einer sonstigen Lappenplastik mit mikrovasculärer Anastomosierung aus Muskel oder Faszie, Untere Extremität
82.89.13 ↔	Gelenkübergreifende Weichteildistraktion bei kongenitalen Anomalien der Hand	83.8A.39 ↔	Revision von einer sonstigen Lappenplastik mit mikrovasculärer Anastomosierung aus Muskel oder Faszie, andere Lokalisation
82.89.14 ↔	Radialisierung bei kongenitalen Anomalien der Hand	85.J1 ↔	Temporäre Weichteildeckung an der Mamma
82.89.15 ↔	Resektion von Schnürringen mit plastischer Rekonstruktion bei kongenitalen Anomalien der Hand	85.K6.13 ↔	Revision von Haut-Muskel- und Haut-Fett-Lappenplastiken an der Mamma, mit Neuanlage und Korrektur der Gefässanastomose
82.89.16 ↔	Transfer einer Zehe als Fingersersatz		
83.43.10 ↔	Entnahme eines myokutanen Lappens zur Transplantation		
83.43.11 ↔	Entnahme eines osteomyokutanen oder osteofasziokutanen Lappens zur Transplantation		
83.43.12 ↔	Entnahme eines sonstigen Lappentransplantates mit mikrovasculärer Anastomosierung aus Muskel oder Faszie		
83.43.99 ↔	Exzision von Muskel oder Faszie zur Transplantation, sonstige		
83.82.10 ↔	Faszientransplantation, Kopf und Hals		
83.82.11 ↔	Faszientransplantation, Schulter und Axilla		
83.82.12 ↔	Faszientransplantation, Oberarm und Ellenbogen		

86.6A.11 ↔ Autologe Vollhauttransplantation, kleinflächig, am Kopf	86.6B.1C ↔ Autologe Spalthauttransplantation, kleinflächig, am Unterschenkel
86.6A.12 ↔ Autologe Vollhauttransplantation, kleinflächig, am Hals	86.6B.1D ↔ Autologe Spalthauttransplantation, kleinflächig, am Fuss
86.6A.13 ↔ Autologe Vollhauttransplantation, kleinflächig, an Schulter und Axilla	86.6B.21 ↔ Autologe Spalthauttransplantation, grossflächig, am Kopf
86.6A.14 ↔ Autologe Vollhauttransplantation, kleinflächig, an Oberarm und Ellenbogen	86.6B.22 ↔ Autologe Spalthauttransplantation, grossflächig, am Hals
86.6A.15 ↔ Autologe Vollhauttransplantation, kleinflächig, am Unterarm	86.6B.23 ↔ Autologe Spalthauttransplantation, grossflächig, an Schulter und Axilla
86.6A.16 ↔ Autologe Vollhauttransplantation, kleinflächig, an der Hand	86.6B.24 ↔ Autologe Spalthauttransplantation, grossflächig, an Oberarm und Ellenbogen
86.6A.17 ↔ Autologe Vollhauttransplantation, kleinflächig, an Brustwand und Rücken	86.6B.25 ↔ Autologe Spalthauttransplantation, grossflächig, am Unterarm
86.6A.18 ↔ Autologe Vollhauttransplantation, kleinflächig, an Bauchregion und Leiste	86.6B.26 ↔ Autologe Spalthauttransplantation, grossflächig, an der Hand
86.6A.1A ↔ Autologe Vollhauttransplantation, kleinflächig, am Gesäss	86.6B.26 ↔ Autologe Spalthauttransplantation, grossflächig, an der Hand
86.6A.1B ↔ Autologe Vollhauttransplantation, kleinflächig, an Oberschenkel und Knie	86.6B.27 ↔ Autologe Spalthauttransplantation, grossflächig, an Brustwand und Rücken
86.6A.1C ↔ Autologe Vollhauttransplantation, kleinflächig, am Unterschenkel	86.6B.28 ↔ Autologe Spalthauttransplantation, grossflächig, an Bauchregion und Leiste
86.6A.1D ↔ Autologe Vollhauttransplantation, kleinflächig, am Fuss	86.6B.2A ↔ Autologe Spalthauttransplantation, grossflächig, am Gesäss
86.6A.21 ↔ Autologe Vollhauttransplantation, grossflächig, am Kopf	86.6B.2B ↔ Autologe Spalthauttransplantation, grossflächig, an Oberschenkel und Knie
86.6A.22 ↔ Autologe Vollhauttransplantation, grossflächig, am Hals	86.6B.2C ↔ Autologe Spalthauttransplantation, grossflächig, am Unterschenkel
86.6A.23 ↔ Autologe Vollhauttransplantation, grossflächig, an Schulter und Axilla	86.6B.2D ↔ Autologe Spalthauttransplantation, grossflächig, am Fuss
86.6A.24 ↔ Autologe Vollhauttransplantation, grossflächig, an Oberarm und Ellenbogen	86.6D.11 ↔ Revision einer freien Hauttransplantation und eines permanenten Hautersatzes, am Kopf
86.6A.25 ↔ Autologe Vollhauttransplantation, grossflächig, am Unterarm	86.6D.16 ↔ Revision einer freien Hauttransplantation und eines permanenten Hautersatzes, an der Hand
86.6A.26 ↔ Autologe Vollhauttransplantation, grossflächig, an der Hand	86.6D.1D ↔ Revision einer freien Hauttransplantation und eines permanenten Hautersatzes, am Fuss
86.6A.27 ↔ Autologe Vollhauttransplantation, grossflächig, an Brustwand und Rücken	86.6D.1E ↔ Revision einer freien Hauttransplantation und eines permanenten Hautersatzes, an anderer Lokalisation
86.6A.28 ↔ Autologe Vollhauttransplantation, grossflächig, an Bauchregion und Leiste	86.7A.31 ↔ Verschiebe-Rotationsplastik, kleinflächig, am Kopf
86.6A.2A ↔ Autologe Vollhauttransplantation, grossflächig, am Gesäss	86.7A.36 ↔ Verschiebe-Rotationsplastik, kleinflächig, an der Hand
86.6A.2B ↔ Autologe Vollhauttransplantation, grossflächig, an Oberschenkel und Knie	86.7A.3D ↔ Verschiebe-Rotationsplastik, kleinflächig, am Fuss
86.6A.2C ↔ Autologe Vollhauttransplantation, grossflächig, am Unterschenkel	86.7A.3E ↔ Verschiebe-Rotationsplastik, kleinflächig, an anderer Lokalisation
86.6A.2D ↔ Autologe Vollhauttransplantation, grossflächig, am Fuss	86.7A.41 ↔ Verschiebe-Rotationsplastik, grossflächig, am Kopf
86.6B.11 ↔ Autologe Spalthauttransplantation, kleinflächig, am Kopf	86.7A.46 ↔ Verschiebe-Rotationsplastik, grossflächig, an der Hand
86.6B.12 ↔ Autologe Spalthauttransplantation, kleinflächig, am Hals	86.7A.4D ↔ Verschiebe-Rotationsplastik, grossflächig, am Fuss
86.6B.13 ↔ Autologe Spalthauttransplantation, kleinflächig, an Schulter und Axilla	86.7A.4E ↔ Verschiebe-Rotationsplastik, grossflächig, an anderer Lokalisation
86.6B.14 ↔ Autologe Spalthauttransplantation, kleinflächig, an Oberarm und Ellenbogen	86.7A.51 ↔ Transpositionsplastik (VY), kleinflächig, am Kopf
86.6B.15 ↔ Autologe Spalthauttransplantation, kleinflächig, am Unterarm	86.7A.56 ↔ Transpositionsplastik (VY), kleinflächig, an der Hand
86.6B.16 ↔ Autologe Spalthauttransplantation, kleinflächig, an der Hand	86.7A.5D ↔ Transpositionsplastik (VY), kleinflächig, am Fuss
86.6B.16 ↔ Autologe Spalthauttransplantation, kleinflächig, an der Hand	86.7A.5E ↔ Transpositionsplastik (VY), kleinflächig, an anderer Lokalisation
86.6B.17 ↔ Autologe Spalthauttransplantation, kleinflächig, an Brustwand und Rücken	86.7A.61 ↔ Transpositionsplastik (VY), grossflächig, am Kopf
86.6B.18 ↔ Autologe Spalthauttransplantation, kleinflächig, an Bauchregion und Leiste	86.7A.66 ↔ Transpositionsplastik (VY), grossflächig, an der Hand
86.6B.1A ↔ Autologe Spalthauttransplantation, kleinflächig, am Gesäss	86.7A.6D ↔ Transpositionsplastik (VY), grossflächig, am Fuss
86.6B.1B ↔ Autologe Spalthauttransplantation, kleinflächig, an Oberschenkel und Knie	86.7A.6E ↔ Transpositionsplastik (VY), grossflächig, an anderer Lokalisation
	86.7A.71 ↔ Insellappenplastik, kleinflächig, am Kopf
	86.7A.76 ↔ Insellappenplastik, kleinflächig, an der Hand
	86.7A.7D ↔ Insellappenplastik, kleinflächig, am Fuss
	86.7A.7E ↔ Insellappenplastik, kleinflächig, an anderer Lokalisation
	86.7A.81 ↔ Insellappenplastik, grossflächig, am Kopf
	86.7A.86 ↔ Insellappenplastik, grossflächig, an der Hand
	86.7A.8D ↔ Insellappenplastik, grossflächig, am Fuss
	86.7A.8E ↔ Insellappenplastik, grossflächig, an anderer Lokalisation
	86.7A.B6 ↔ Z-Plastik, grossflächig, an der Hand

86.7A.D6 ↔ W-Plastik, grossflächig, an der Hand	86.7E.3E ↔ Revision von gestielter Fernlappenplastik, an anderer Lokalisation
86.7B.11 ↔ Gestielte regionale Lappenplastik, am Kopf	86.7E.41 ↔ Revision von einer Plastik mit freien Lappen mit mikrovaskulärer Anastomosierung, am Kopf
86.7B.12 ↔ Gestielte regionale Lappenplastik, am Hals	86.7E.46 ↔ Revision von einer Plastik mit freien Lappen mit mikrovaskulärer Anastomosierung, an der Hand
86.7B.13 ↔ Gestielte regionale Lappenplastik, an Schulter und Axilla	86.7E.4D ↔ Revision von einer Plastik mit freien Lappen mit mikrovaskulärer Anastomosierung, am Fuss
86.7B.14 ↔ Gestielte regionale Lappenplastik, an Oberarm und Ellenbogen	86.7E.4E ↔ Revision von einer Plastik mit freien Lappen mit mikrovaskulärer Anastomosierung, an anderer Lokalisation
86.7B.15 ↔ Gestielte regionale Lappenplastik, am Unterarm	86.88.D1 ↔ Temporäre Weichteildeckung durch alloplastisches Material, grossflächig, am Kopf
86.7B.16 ↔ Gestielte regionale Lappenplastik, an der Hand	86.88.D6 ↔ Temporäre Weichteildeckung durch alloplastisches Material, grossflächig, an der Hand
86.7B.17 ↔ Gestielte regionale Lappenplastik, an Brustwand und Rücken	86.88.DD ↔ Temporäre Weichteildeckung durch alloplastisches Material, grossflächig, am Fuss
86.7B.18 ↔ Gestielte regionale Lappenplastik, an Bauchregion und Leiste	86.88.DE ↔ Temporäre Weichteildeckung durch alloplastisches Material, grossflächig, an anderer Lokalisation
86.7B.1A ↔ Gestielte regionale Lappenplastik, am Gesäss	86.88.F1 ↔ Temporäre Weichteildeckung mittels allogener Haut, grossflächig, am Kopf
86.7B.1B ↔ Gestielte regionale Lappenplastik, an Oberschenkel und Knie	86.88.F6 ↔ Temporäre Weichteildeckung mittels allogener Haut, grossflächig, an der Hand
86.7B.1C ↔ Gestielte regionale Lappenplastik, am Unterschenkel	86.88.FD ↔ Temporäre Weichteildeckung mittels allogener Haut, grossflächig, am Fuss
86.7B.1D ↔ Gestielte regionale Lappenplastik, am Fuss	86.88.FE ↔ Temporäre Weichteildeckung mittels allogener Haut, grossflächig, an anderer Lokalisation
86.7C.11 ↔ Gestielte Fernlappenplastik, am Kopf	86.88.H1 ↔ Temporäre Weichteildeckung mittels xenogener Haut, grossflächig, am Kopf
86.7C.12 ↔ Gestielte Fernlappenplastik, am Hals	86.88.H6 ↔ Temporäre Weichteildeckung mittels xenogener Haut, grossflächig, an der Hand
86.7C.13 ↔ Gestielte Fernlappenplastik, an Schulter und Axilla	86.88.HD ↔ Temporäre Weichteildeckung mittels xenogener Haut, grossflächig, am Fuss
86.7C.14 ↔ Gestielte Fernlappenplastik, an Oberarm und Ellenbogen	86.88.HE ↔ Temporäre Weichteildeckung mittels xenogener Haut, grossflächig, an anderer Lokalisation
86.7C.15 ↔ Gestielte Fernlappenplastik, am Unterarm	86.8A.11 ↔ Weichteildeckung und Hautersatz mittels kultivierten Keratinozyten mit Applikation als Blatt, kleinflächig, am Kopf
86.7C.16 ↔ Gestielte Fernlappenplastik, an der Hand	86.8A.16 ↔ Weichteildeckung und Hautersatz mittels kultivierten Keratinozyten mit Applikation als Blatt, kleinflächig, an der Hand
86.7C.17 ↔ Gestielte Fernlappenplastik, an Brustwand und Rücken	86.8A.1D ↔ Weichteildeckung und Hautersatz mittels kultivierten Keratinozyten mit Applikation als Blatt, kleinflächig, am Fuss
86.7C.18 ↔ Gestielte Fernlappenplastik, an Bauchregion und Leiste	86.8A.1E ↔ Weichteildeckung und Hautersatz mittels kultivierten Keratinozyten mit Applikation als Blatt, kleinflächig, an anderer Lokalisation
86.7C.1A ↔ Gestielte Fernlappenplastik, am Gesäss	86.8A.21 ↔ Weichteildeckung und Hautersatz mittels kultivierten Keratinozyten mit Applikation als Blatt, grossflächig, am Kopf
86.7C.1B ↔ Gestielte Fernlappenplastik, an Oberschenkel und Knie	86.8A.26 ↔ Weichteildeckung und Hautersatz mittels kultivierten Keratinozyten mit Applikation als Blatt, grossflächig, an der Hand
86.7C.1C ↔ Gestielte Fernlappenplastik, am Unterschenkel	86.8A.2D ↔ Weichteildeckung und Hautersatz mittels kultivierten Keratinozyten mit Applikation als Blatt, grossflächig, am Fuss
86.7C.1D ↔ Gestielte Fernlappenplastik, am Fuss	86.8A.2E ↔ Weichteildeckung und Hautersatz mittels kultivierten Keratinozyten mit Applikation als Blatt, grossflächig, an anderer Lokalisation
86.7D.11 ↔ Plastik mit freiem Lappen mit mikrovaskulärer Anastomosierung, am Kopf	86.8A.31 ↔ Weichteildeckung und Hautersatz mittels Applikation von Zellsuspension (Sprühtherapie) von autologen kultivierten Keratinozyten und Fibroblasten, kleinflächig, am Kopf
86.7D.12 ↔ Plastik mit freiem Lappen mit mikrovaskulärer Anastomosierung, am Hals	86.8A.36 ↔ Weichteildeckung und Hautersatz mittels Applikation von Zellsuspension (Sprühtherapie) von autologen kultivierten Keratinozyten und Fibroblasten, kleinflächig, an der Hand
86.7D.13 ↔ Plastik mit freiem Lappen mit mikrovaskulärer Anastomosierung, an Schulter und Axilla	86.8A.3D ↔ Weichteildeckung und Hautersatz mittels Applikation von Zellsuspension (Sprühtherapie) von autologen kultivierten Keratinozyten und Fibroblasten, kleinflächig, am Fuss
86.7D.14 ↔ Plastik mit freiem Lappen mit mikrovaskulärer Anastomosierung, an Oberarm und Ellenbogen	
86.7D.15 ↔ Plastik mit freiem Lappen mit mikrovaskulärer Anastomosierung, am Unterarm	
86.7D.16 ↔ Plastik mit freiem Lappen mit mikrovaskulärer Anastomosierung, an der Hand	
86.7D.17 ↔ Plastik mit freiem Lappen mit mikrovaskulärer Anastomosierung, an Brustwand und Rücken	
86.7D.18 ↔ Plastik mit freiem Lappen mit mikrovaskulärer Anastomosierung, an Bauchregion und Leiste	
86.7D.1A ↔ Plastik mit freiem Lappen mit mikrovaskulärer Anastomosierung, am Gesäss	
86.7D.1B ↔ Plastik mit freiem Lappen mit mikrovaskulärer Anastomosierung, an Oberschenkel und Knie	
86.7D.1C ↔ Plastik mit freiem Lappen mit mikrovaskulärer Anastomosierung, am Unterschenkel	
86.7D.1D ↔ Plastik mit freiem Lappen mit mikrovaskulärer Anastomosierung, am Fuss	
86.7E.21 ↔ Revision von gestielter regionaler Lappenplastik, am Kopf	
86.7E.26 ↔ Revision von gestielter regionaler Lappenplastik, an der Hand	
86.7E.2D ↔ Revision von gestielter regionaler Lappenplastik, am Fuss	
86.7E.2E ↔ Revision von gestielter regionaler Lappenplastik, an anderer Lokalisation	
86.7E.31 ↔ Revision von gestielter Fernlappenplastik, am Kopf	
86.7E.36 ↔ Revision von gestielter Fernlappenplastik, an der Hand	
86.7E.3D ↔ Revision von gestielter Fernlappenplastik, am Fuss	

86.8A.3E ↔ Weichteildeckung und Hautersatz mittels Applikation von Zellsuspension (Sprühtherapie) von autologen kultivierten Keratinozyten und Fibroblasten, kleinflächig, an anderer Lokalisation	86.91 ↔ Exzision von Haut zur Transplantation
86.8A.41 ↔ Weichteildeckung und Hautersatz mittels Applikation von Zellsuspension (Sprühtherapie) von autologen kultivierten Keratinozyten und Fibroblasten, grossflächig, am Kopf	86.93.09 ↔ Einsetzen eines Gewebeexpanders, sonstige
86.8A.46 ↔ Weichteildeckung und Hautersatz mittels Applikation von Zellsuspension (Sprühtherapie) von autologen kultivierten Keratinozyten und Fibroblasten, grossflächig, an der Hand	86.93.21 ↔ Einsetzen eines Gewebeexpanders am Kopf
86.8A.4D ↔ Weichteildeckung und Hautersatz mittels Applikation von Zellsuspension (Sprühtherapie) von autologen kultivierten Keratinozyten und Fibroblasten, grossflächig, am Fuss	86.93.26 ↔ Einsetzen eines Gewebeexpanders an der Hand
86.8A.4E ↔ Weichteildeckung und Hautersatz mittels Applikation von Zellsuspension (Sprühtherapie) von autologen kultivierten Keratinozyten und Fibroblasten, grossflächig, an anderer Lokalisation	86.93.2D ↔ Einsetzen eines Gewebeexpanders am Fuss
	86.93.2E ↔ Einsetzen eines Gewebeexpanders an anderer Lokalisation
	86.A2.21 ↔ Temporäre Weichteildeckung durch hydrolytisch resorbierbare Membran, grossflächig, am Kopf
	86.A2.26 ↔ Temporäre Weichteildeckung durch hydrolytisch resorbierbare Membran, grossflächig, an der Hand
	86.A2.2D ↔ Temporäre Weichteildeckung durch hydrolytisch resorbierbare Membran, grossflächig, am Fuss
	86.A2.2E ↔ Temporäre Weichteildeckung durch hydrolytisch resorbierbare Membran, grossflächig, an anderer Lokalisation

ADRG J23**Grosse Eingriffe an der Mamma bei bösartiger Neubildung mit plastischer Rekonstruktion oder Implantat oder Lymphadenektomie**

Diagnose in Tabelle J23-1 und (mindestens eine Prozedur in Tabelle J23-2 oder Prozedur in Tabelle J23-3 und mindestens eine Prozedur in Tabelle J23-4)

DRG J23A**Grosse beidseitige Eingriffe an der Mamma bei bösartiger Neubildung mit plastischer Rekonstruktion oder Implantat oder Lymphadenektomie**

Mindestens eine Beidseitige Prozedur in Tabelle J23-5 oder Prozedur in Tabelle J23-6

DRG J23B**Grosse Eingriffe an der Mamma bei bösartiger Neubildung mit plastischer Rekonstruktion oder Implantat oder Lymphadenektomie****Diagnose J23-1**

C50.0	Bösartige Neubildung: Brustwarze und Warzenhof	C79.81	Sekundäre bösartige Neubildung der Brustdrüse
C50.1	Bösartige Neubildung: Zentraler Drüsenkörper der Brustdrüse	D05.0	Lobuläres Carcinoma in situ der Brustdrüse
C50.2	Bösartige Neubildung: Oberer innerer Quadrant der Brustdrüse	D05.1	Carcinoma in situ der Milchgänge
C50.3	Bösartige Neubildung: Unterer innerer Quadrant der Brustdrüse	D05.7	Sonstiges Carcinoma in situ der Brustdrüse
C50.4	Bösartige Neubildung: Oberer äusserer Quadrant der Brustdrüse	D05.9	Carcinoma in situ der Brustdrüse, nicht näher bezeichnet
C50.5	Bösartige Neubildung: Unterer äusserer Quadrant der Brustdrüse	D48.6	Neubildung unsicheren oder unbekanntem Verhaltens: Brustdrüse [Mamma]
C50.6	Bösartige Neubildung: Recessus axillaris der Brustdrüse	N60.1	Diffuse zystische Mastopathie
C50.8	Bösartige Neubildung: Brustdrüse, mehrere Teilbereiche überlappend	Z40.00	Prophylaktische Operation wegen Risikofaktoren in Verbindung mit bösartigen Neubildungen: Prophylaktische Operation an der Brustdrüse [Mamma]
C50.9	Bösartige Neubildung: Brustdrüse, nicht näher bezeichnet	Z80.3	Bösartige Neubildung der Brustdrüse [Mamma] in der Familienanamnese

Prozedur J23-2

40.3X.11 ↔ Regionale Lymphadenektomie als selbstständiger Eingriff, zervikal	40.3X.16 ↔ Regionale Lymphadenektomie als selbstständiger Eingriff, mediastinal und peribronchial
40.3X.12 ↔ Regionale Lymphadenektomie als selbstständiger Eingriff, axillär	40.3X.19 ↔ Regionale Lymphadenektomie als selbstständiger Eingriff, sonstige
40.3X.13 ↔ Regionale Lymphadenektomie als selbstständiger Eingriff, paraaortal, pelvin, obturatorisch oder iliakal	40.3X.21 ↔ Regionale Lymphadenektomie im Rahmen eines anderen Eingriffs, zervikal
40.3X.14 ↔ Regionale Lymphadenektomie als selbstständiger Eingriff, inguinal, offen chirurgisch	40.3X.22 ↔ Regionale Lymphadenektomie im Rahmen eines anderen Eingriffs, axillär
40.3X.15 ↔ Regionale Lymphadenektomie als selbstständiger Eingriff, inguinale, laparoskopisch	40.3X.23 ↔ Regionale Lymphadenektomie im Rahmen eines anderen Eingriffs, paraaortal, pelvin oder iliakal

40.3X.24 ↔	Regionale Lymphadenektomie im Rahmen eines anderen Eingriffs, obturatorisch	85.E0 ↔	Prothesenimplantation an der Mamma, n.n.bez.
40.3X.25 ↔	Regionale Lymphadenektomie im Rahmen eines anderen Eingriffs, inguinale	85.E1 ↔	Prothesenimplantation an der Mamma, zur primären Rekonstruktion
40.3X.26 ↔	Regionale Lymphadenektomie im Rahmen eines anderen Eingriffs, mediastinal und peribronchial	85.E2 ↔	Prothesenimplantation an der Mamma, zur sekundären Rekonstruktion
40.3X.29 ↔	Regionale Lymphadenektomie im Rahmen eines anderen Eingriffs, sonstige	85.E9 ↔	Prothesenimplantation an der Mamma, sonstige
40.51.10 ↔	Radikale Exzision von axillären Lymphknoten als selbstständiger Eingriff	85.F1 ↔	Revision ohne Ersatz eines Mammaimplantats
40.51.11 ↔	Radikale Exzision von axillären Lymphknoten im Rahmen eines anderen Eingriffs	85.F2.09 ↔	Entfernung eines Mammaimplantats, sonstige
40.51.99 ↔	Radikale Exzision von axillären Lymphknoten, sonstige	85.F2.11 ↔	Entfernung eines Mammaimplantats, mit Kapsulotomie
85.A0 ↔	Mastektomie, n.n.bez.	85.F2.12 ↔	Entfernung eines Mammaimplantats, mit Kapsulektomie
85.A1 ↔	Partielle Mastektomie	85.G1 ↔	Naht an der Brustwarze (nach Verletzung)
85.A2.11 ↔	Hautsparende Mastektomie mit kompletter Resektion des Drüsengewebes, ohne weitere Massnahmen	85.G4.12 ↔	Plastische Rekonstruktion der Brustwarze mit lokalem Lappen
85.A2.12 ↔	Hautsparende Mastektomie mit kompletter Resektion des Drüsengewebes, mit Straffung des Hautmantels	85.G4.13 ↔	Plastische Rekonstruktion der Brustwarze mit Hauttransplantat
85.A3.11 ↔	Brustwarzenerhaltende Mastektomie mit kompletter Resektion des Drüsengewebes, ohne weitere Massnahmen	85.G5.12 ↔	Plastische Rekonstruktion des Warzenhofs mit lokalem Lappen
85.A3.12 ↔	Brustwarzenerhaltende Mastektomie mit kompletter Resektion des Drüsengewebes, mit Straffung des Hautmantels	85.G5.13 ↔	Plastische Rekonstruktion des Warzenhofs mit Hauttransplantat
85.A4 ↔	Einfache Mastektomie	85.H0 ↔	Freie Hauttransplantation und permanenter Hautersatz an der Mamma, n.n.bez.
85.A5 ↔	Modifizierte radikale Mastektomie	85.H1 ↔	Autologe Vollhauttransplantation an die Mamma
85.A6.11 ↔	Radikale Mastektomie ohne Brustwandteilresektion	85.H2 ↔	Autologe Spalthauttransplantation an die Mamma
85.A6.12 ↔	Radikale Mastektomie mit Brustwandteilresektion	85.H9 ↔	Freie Hauttransplantation und permanenter Hautersatz an der Mamma, sonstige
85.A7 ↔	Erweiterte radikale Mastektomie	85.I1 ↔	Lappenplastik an Haut und Subkutangewebe der Mamma
85.A8 ↔	Mastektomie bei Gynäkomastie	85.I2 ↔	Gestielte Lappenplastik an Haut und Subkutangewebe der Mamma
85.A9 ↔	Mastektomie, sonstige	85.J2 ↔	Einsetzen eines Gewebeexpanders in die Mamma
85.B ↔	Mammareduktionsplastik	85.K0 ↔	Plastische Operationen an der Mamma, n.n.bez.
85.D1 ↔	Intramammäre Injektion zur Augmentation	85.K3.11 ↔	Mammaplastik mit freiem Haut-Muskel-Transplantat
85.D2 ↔	Prothesenimplantation an der Mamma zur Augmentation	85.K5 ↔	Mammaplastik mit gestieltem Haut-Muskel-Transplantat (myokutaner Lappen)
85.D9 ↔	Augmentationsmammaplastik, sonstige	85.K9 ↔	Plastische Operationen an der Mamma, sonstige
		86.69 ↔	Freie Hauttransplantation und permanenter Hautersatz, sonstige

Prozedur J23-3

34.4X.10 ↔	Exzision einer Läsion an der Brustwand	85.27 ↔	Lokale Exzision von Läsion oder Gewebe an Haut der Mamma
34.4X.21 ↔	Teilresektion einer Läsion an der Brustwand, ohne Rekonstruktion	85.28 ↔	Lokale Exzision von Läsion oder Gewebe der Mamma
34.4X.22 ↔	Teilresektion einer Läsion an der Brustwand, mit Rekonstruktion	85.29 ↔	Exzision oder Destruktion von Mammagewebe, sonstige
34.4X.40 ↔	Destruktion einer Läsion an der Brustwand	85.2A ↔	Destruktion von Läsion oder Gewebe an Haut der Mamma
34.4X.99 ↔	Exzision oder Destruktion einer Läsion an der Brustwand, sonstige	85.2B ↔	Destruktion von Läsion oder Gewebe der Mamma
85.20 ↔	Exzision oder Destruktion von Mammagewebe, n.n.bez.		

Prozedur J23-4

40.21.10 ↔	Exzision und Destruktion einzelner Lymphknoten und Lymphgefässe, zervikal, ohne Markierung	40.22.21 ↔	Exzision und Destruktion einzelner mamma-internaler Lymphknoten, ohne Markierung, offen chirurgisch
40.21.11 ↔	Exzision einzelner Lymphknoten und Lymphgefässe, zervikal, mit Radionuklidmarkierung und Farbstoffmarkierung (Sentinel-Lymphonodektomie)	40.22.22 ↔	Exzision einzelner mamma-internaler Lymphknoten, mit Radionuklidmarkierung und Farbstoffmarkierung (Sentinel-Lymphonodektomie), offen chirurgisch
40.21.99 ↔	Exzision und Destruktion einzelner tiefer zervikaler Lymphknoten, sonstige	40.22.99 ↔	Exzision und Destruktion einzelner mamma-internaler Lymphknoten, sonstige
40.22.11 ↔	Exzision und Destruktion einzelner mamma-internaler Lymphknoten, ohne Markierung, thorakoskopisch	40.23.10 ↔	Exzision und Destruktion einzelner axillärer Lymphknoten, ohne Markierung
40.22.12 ↔	Exzision einzelner mamma-internaler Lymphknoten, mit Radionuklidmarkierung und Farbstoffmarkierung (Sentinel-Lymphonodektomie), thorakoskopisch	40.23.11 ↔	Exzision einzelner axillärer Lymphknoten, mit Radionuklidmarkierung und Farbstoffmarkierung (Sentinel-Lymphonodektomie)

40.23.99 ↔	Exzision und Destruktion einzelner axillärer Lymphknoten, sonstige	40.29.22 ↔	Exzision einzelner paraaortaler Lymphknoten, mit Radionuklidmarkierung und Farbstoffmarkierung (Sentinel-Lymphonodektomie), offen chirurgisch
40.24.10 ↔	Exzision und Destruktion einzelner inguinaler Lymphknoten, ohne Markierung, offen chirurgisch	40.29.23 ↔	Exzision und Destruktion einzelner paraaortaler Lymphknoten, ohne Markierung, laparoskopisch
40.24.11 ↔	Exzision einzelner inguinaler Lymphknoten, mit Radionuklidmarkierung und Farbstoffmarkierung (Sentinel-Lymphonodektomie), offen chirurgisch	40.29.24 ↔	Exzision einzelner paraaortalen Lymphknoten, mit Radionuklidmarkierung und Farbstoffmarkierung (Sentinel-Lymphonodektomie), laparoskopisch
40.24.21 ↔	Exzision und Destruktion einzelner inguinaler Lymphknoten, ohne Markierung, laparoskopisch	40.29.31 ↔	Exzision und Destruktion einzelner iliakaler Lymphknoten, ohne Markierung, offen chirurgisch
40.24.22 ↔	Exzision einzelner inguinaler Lymphknoten, mit Radionuklidmarkierung und Farbstoffmarkierung (Sentinel-Lymphonodektomie), laparoskopisch	40.29.32 ↔	Exzision einzelner iliakaler Lymphknoten, mit Radionuklidmarkierung und Farbstoffmarkierung (Sentinel-Lymphonodektomie), offen chirurgisch
40.24.99 ↔	Exzision und Destruktion einzelner inguinaler Lymphknoten, sonstige	40.29.33 ↔	Exzision und Destruktion einzelner iliakaler Lymphknoten, ohne Markierung, laparoskopisch
40.29.09 ↔	Einfache Exzision und Destruktion einer anderen lymphatischen Struktur, sonstige	40.29.34 ↔	Exzision einzelner iliakaler Lymphknoten, mit Radionuklidmarkierung und Farbstoffmarkierung (Sentinel-Lymphonodektomie), laparoskopisch
40.29.13 ↔	Exzision und Destruktion einzelner mediastinaler Lymphknoten, ohne Markierung, offen chirurgisch	40.29.70 ↔	Exzision und Destruktion eines Lymphangioms oder Hygroma cysticum
40.29.14 ↔	Exzision einzelner mediastinaler Lymphknoten, mit Radionuklidmarkierung und Farbstoffmarkierung (Sentinel-Lymphonodektomie), offen chirurgisch	40.29.81 ↔	Exzision und Destruktion mehrerer abdominaler Lymphknotenstationen (mit Leberbiopsie), offen chirurgisch [Staging-Laparotomie]
40.29.15 ↔	Exzision und Destruktion einzelner mediastinaler Lymphknoten, ohne Markierung, thorakoskopisch	40.29.82 ↔	Exzision und Destruktion mehrerer abdominaler Lymphknotenstationen (mit Leberbiopsie), laparoskopisch [Staging-Laparoskopie]
40.29.16 ↔	Exzision einzelner mediastinaler Lymphknoten, mit Radionuklidmarkierung und Farbstoffmarkierung (Sentinel-Lymphonodektomie), thorakoskopisch	40.29.89 ↔	Exzision und Destruktion mehrerer abdominaler Lymphknotenstationen (mit Leberbiopsie), sonstige
40.29.19 ↔	Exzision und Destruktion einzelner mediastinaler Lymphknoten, sonstige		
40.29.21 ↔	Exzision und Destruktion einzelner paraaortaler Lymphknoten, ohne Markierung, offen chirurgisch		

Prozedur J23-5

40.21.11 ↔	Exzision einzelner Lymphknoten und Lymphgefäße, zervikal, mit Radionuklidmarkierung und Farbstoffmarkierung (Sentinel-Lymphonodektomie)	40.3X.11 ↔	Regionale Lymphadenektomie als selbstständiger Eingriff, zervikal
40.22.12 ↔	Exzision einzelner mamma-internaler Lymphknoten, mit Radionuklidmarkierung und Farbstoffmarkierung (Sentinel-Lymphonodektomie), thorakoskopisch	40.3X.12 ↔	Regionale Lymphadenektomie als selbstständiger Eingriff, axillär
40.22.22 ↔	Exzision einzelner mamma-internaler Lymphknoten, mit Radionuklidmarkierung und Farbstoffmarkierung (Sentinel-Lymphonodektomie), offen chirurgisch	40.3X.13 ↔	Regionale Lymphadenektomie als selbstständiger Eingriff, paraaortal, pelvin, obturatorisch oder iliakal
40.23.11 ↔	Exzision einzelner axillärer Lymphknoten, mit Radionuklidmarkierung und Farbstoffmarkierung (Sentinel-Lymphonodektomie)	40.3X.14 ↔	Regionale Lymphadenektomie als selbstständiger Eingriff, inguinal, offen chirurgisch
40.24.11 ↔	Exzision einzelner inguinaler Lymphknoten, mit Radionuklidmarkierung und Farbstoffmarkierung (Sentinel-Lymphonodektomie), offen chirurgisch	40.3X.15 ↔	Regionale Lymphadenektomie als selbstständiger Eingriff, inguinale, laparoskopisch
40.24.22 ↔	Exzision einzelner inguinaler Lymphknoten, mit Radionuklidmarkierung und Farbstoffmarkierung (Sentinel-Lymphonodektomie), laparoskopisch	40.3X.16 ↔	Regionale Lymphadenektomie als selbstständiger Eingriff, mediastinal und peribronchial
40.29.14 ↔	Exzision einzelner mediastinaler Lymphknoten, mit Radionuklidmarkierung und Farbstoffmarkierung (Sentinel-Lymphonodektomie), offen chirurgisch	40.3X.19 ↔	Regionale Lymphadenektomie als selbstständiger Eingriff, sonstige
40.29.16 ↔	Exzision einzelner mediastinaler Lymphknoten, mit Radionuklidmarkierung und Farbstoffmarkierung (Sentinel-Lymphonodektomie), thorakoskopisch	40.3X.21 ↔	Regionale Lymphadenektomie im Rahmen eines anderen Eingriffs, zervikal
40.29.22 ↔	Exzision einzelner paraaortaler Lymphknoten, mit Radionuklidmarkierung und Farbstoffmarkierung (Sentinel-Lymphonodektomie), offen chirurgisch	40.3X.22 ↔	Regionale Lymphadenektomie im Rahmen eines anderen Eingriffs, axillär
40.29.24 ↔	Exzision einzelner paraaortalen Lymphknoten, mit Radionuklidmarkierung und Farbstoffmarkierung (Sentinel-Lymphonodektomie), laparoskopisch	40.3X.23 ↔	Regionale Lymphadenektomie im Rahmen eines anderen Eingriffs, paraaortal, pelvin oder iliakal
40.29.32 ↔	Exzision einzelner iliakaler Lymphknoten, mit Radionuklidmarkierung und Farbstoffmarkierung (Sentinel-Lymphonodektomie), offen chirurgisch	40.3X.24 ↔	Regionale Lymphadenektomie im Rahmen eines anderen Eingriffs, obturatorisch
40.29.34 ↔	Exzision einzelner iliakaler Lymphknoten, mit Radionuklidmarkierung und Farbstoffmarkierung (Sentinel-Lymphonodektomie), laparoskopisch	40.3X.25 ↔	Regionale Lymphadenektomie im Rahmen eines anderen Eingriffs, inguinale
		40.3X.26 ↔	Regionale Lymphadenektomie im Rahmen eines anderen Eingriffs, mediastinal und peribronchial
		40.3X.29 ↔	Regionale Lymphadenektomie im Rahmen eines anderen Eingriffs, sonstige
		40.51.10 ↔	Radikale Exzision von axillären Lymphknoten als selbstständiger Eingriff
		40.51.11 ↔	Radikale Exzision von axillären Lymphknoten im Rahmen eines anderen Eingriffs
		40.51.99 ↔	Radikale Exzision von axillären Lymphknoten, sonstige
		85.A0 ↔	Mastektomie, n.n.bez.
		85.A1 ↔	Partielle Mastektomie

85.A2.11 ↔	Hautsparende Mastektomie mit kompletter Resektion des Drüsengewebes, ohne weitere Massnahmen	85.F2.11 ↔	Entfernung eines Mammaimplantats, mit Kapsulotomie
85.A2.12 ↔	Hautsparende Mastektomie mit kompletter Resektion des Drüsengewebes, mit Straffung des Hautmantels	85.F2.12 ↔	Entfernung eines Mammaimplantats, mit Kapsulektomie
85.A3.11 ↔	Brustwarzenerhaltende Mastektomie mit kompletter Resektion des Drüsengewebes, ohne weitere Massnahmen	85.G1 ↔	Naht an der Brustwarze (nach Verletzung)
85.A3.12 ↔	Brustwarzenerhaltende Mastektomie mit kompletter Resektion des Drüsengewebes, mit Straffung des Hautmantels	85.G4.12 ↔	Plastische Rekonstruktion der Brustwarze mit lokalem Lappen
85.A4 ↔	Einfache Mastektomie	85.G4.13 ↔	Plastische Rekonstruktion der Brustwarze mit Hauttransplantat
85.A5 ↔	Modifizierte radikale Mastektomie	85.G5.12 ↔	Plastische Rekonstruktion des Warzenhofs mit lokalem Lappen
85.A6.11 ↔	Radikale Mastektomie ohne Brustwandteilresektion	85.G5.13 ↔	Plastische Rekonstruktion des Warzenhofs mit Hauttransplantat
85.A6.12 ↔	Radikale Mastektomie mit Brustwandteilresektion	85.H0 ↔	Freie Hauttransplantation und permanenter Hautersatz an der Mamma, n.n.bez.
85.A7 ↔	Erweiterte radikale Mastektomie	85.H1 ↔	Autologe Vollhauttransplantation an die Mamma
85.A8 ↔	Mastektomie bei Gynäkomastie	85.H2 ↔	Autologe Spalthauttransplantation an die Mamma
85.A9 ↔	Mastektomie, sonstige	85.H9 ↔	Freie Hauttransplantation und permanenter Hautersatz an der Mamma, sonstige
85.B ↔	Mammareduktionsplastik	85.I1 ↔	Lappenplastik an Haut und Subkutangewebe der Mamma
85.D1 ↔	Intramammäre Injektion zur Augmentation	85.I2 ↔	Gestielte Lappenplastik an Haut und Subkutangewebe der Mamma
85.D2 ↔	Prothesenimplantation an der Mamma zur Augmentation	85.J2 ↔	Einsetzen eines Gewebeexpanders in die Mamma
85.D9 ↔	Augmentationsmammaplastik, sonstige	85.K0 ↔	Plastische Operationen an der Mamma, n.n.bez.
85.E0 ↔	Prothesenimplantation an der Mamma, n.n.bez.	85.K3.11 ↔	Mammaplastik mit freiem Haut-Muskel-Transplantat
85.E1 ↔	Prothesenimplantation an der Mamma, zur primären Rekonstruktion	85.K5 ↔	Mammaplastik mit gestieltem Haut-Muskel-Transplantat (myokutaner Lappen)
85.E2 ↔	Prothesenimplantation an der Mamma, zur sekundären Rekonstruktion	85.K9 ↔	Plastische Operationen an der Mamma, sonstige
85.E9 ↔	Prothesenimplantation an der Mamma, sonstige	86.69 ↔	Freie Hauttransplantation und permanenter Hautersatz, sonstige
85.F1 ↔	Revision ohne Ersatz eines Mammaimplantats		
85.F2.09 ↔	Entfernung eines Mammaimplantats, sonstige		

Prozedur J23-6

00.9A.81 ‡↔	Verwendung einer azellulären Matrix aus Tier- oder Menschengewebe, Fläche der applizierten Matrix, 1 cm ² bis unter 125 cm ²	00.9A.84 ‡↔	Verwendung einer azellulären Matrix aus Tier- oder Menschengewebe, Fläche der applizierten Matrix, 500 cm ² bis unter 1000 cm ²
00.9A.82 ‡↔	Verwendung einer azellulären Matrix aus Tier- oder Menschengewebe, Fläche der applizierten Matrix, 125 cm ² bis unter 250 cm ²	00.9A.85 ‡↔	Verwendung einer azellulären Matrix aus Tier- oder Menschengewebe, Fläche der applizierten Matrix, 1000 cm ² und mehr
00.9A.83 ‡↔	Verwendung einer azellulären Matrix aus Tier- oder Menschengewebe, Fläche der applizierten Matrix, 250 cm ² bis unter 500 cm ²		

ADRG J24

Eingriffe an der Mamma ausser bei bösartiger Neubildung

Diagnose nicht in Tabelle J24-1 und mindestens eine Prozedur in Tabelle J24-2

DRG J24A

Eingriffe an der Mamma ausser bei bösartiger Neubildung mit ausgedehntem Eingriff

Prozedur in Tabelle J24-3 oder mindestens zwei Prozeduren in Tabelle J24-4 oder mindestens eine Beidseitige Prozedur in Tabelle J24-5

DRG J24B

Eingriffe an der Mamma ausser bei bösartiger Neubildung

Diagnose J24-1

C43.0	Bösartiges Melanom der Lippe	C43.6	Bösartiges Melanom der oberen Extremität, einschließlich Schulter
C43.2	Bösartiges Melanom des Ohres und des äußeren Gehörganges	C43.7	Bösartiges Melanom der unteren Extremität, einschließlich Hüfte
C43.3	Bösartiges Melanom sonstiger und nicht näher bezeichneter Teile des Gesichtes	C43.8	Bösartiges Melanom der Haut, mehrere Teilbereiche überlappend
C43.4	Bösartiges Melanom der behaarten Kopfhaut und des Halses	C43.9	Bösartiges Melanom der Haut, nicht näher bezeichnet
C43.5	Bösartiges Melanom des Rumpfes	C44.0	Sonstige bösartige Neubildungen: Lippenhaut

C44.2	Sonstige bösartige Neubildungen: Haut des Ohres und des äußeren Gehörganges	D03.0	Melanoma in situ der Lippe
C44.3	Sonstige bösartige Neubildungen: Haut sonstiger und nicht näher bezeichneter Teile des Gesichtes	D03.2	Melanoma in situ des Ohres und des äußeren Gehörganges
C44.4	Sonstige bösartige Neubildungen: Behaarte Kopfhaut und Haut des Halses	D03.3	Melanoma in situ sonstiger und nicht näher bezeichneter Teile des Gesichtes
C44.50	Sonstige bösartige Neubildungen der Haut: Perianalhaut	D03.4	Melanoma in situ der behaarten Kopfhaut und des Halses
C44.59	Sonstige bösartige Neubildungen der Haut: Haut sonstiger und nicht näher bezeichneter Teile des Rumpfes	D03.5	Melanoma in situ des Rumpfes
C44.6	Sonstige bösartige Neubildungen: Haut der oberen Extremität, einschließlich Schulter	D03.6	Melanoma in situ der oberen Extremität, einschließlich Schulter
C44.7	Sonstige bösartige Neubildungen: Haut der unteren Extremität, einschließlich Hüfte	D03.7	Melanoma in situ der unteren Extremität, einschließlich Hüfte
C44.8	Sonstige bösartige Neubildungen: Haut, mehrere Teilbereiche überlappend	D03.8	Melanoma in situ an sonstigen Lokalisationen
C44.9	Bösartige Neubildung der Haut, nicht näher bezeichnet	D03.9	Melanoma in situ, nicht näher bezeichnet
C46.0	Kaposi-Sarkom der Haut	D04.0	Carcinoma in situ: Lippenhaut
C46.1	Kaposi-Sarkom des Weichteilgewebes	D04.2	Carcinoma in situ: Haut des Ohres und des äußeren Gehörganges
C46.7	Kaposi-Sarkom sonstiger Lokalisationen	D04.3	Carcinoma in situ: Haut sonstiger und nicht näher bezeichneter Teile des Gesichtes
C46.8	Kaposi-Sarkom mehrerer Organe	D04.4	Carcinoma in situ: Behaarte Kopfhaut und Haut des Halses
C46.9	Kaposi-Sarkom, nicht näher bezeichnet	D04.5	Carcinoma in situ: Haut des Rumpfes
C50.0	Bösartige Neubildung: Brustwarze und Warzenhof	D04.6	Carcinoma in situ: Haut der oberen Extremität, einschließlich Schulter
C50.1	Bösartige Neubildung: Zentraler Drüsenkörper der Brustdrüse	D04.7	Carcinoma in situ: Haut der unteren Extremität, einschließlich Hüfte
C50.2	Bösartige Neubildung: Oberer innerer Quadrant der Brustdrüse	D04.8	Carcinoma in situ: Haut an sonstigen Lokalisationen
C50.3	Bösartige Neubildung: Unterer innerer Quadrant der Brustdrüse	D04.9	Carcinoma in situ: Haut, nicht näher bezeichnet
C50.4	Bösartige Neubildung: Oberer äußerer Quadrant der Brustdrüse	D05.0	Lobuläres Carcinoma in situ der Brustdrüse
C50.5	Bösartige Neubildung: Unterer äußerer Quadrant der Brustdrüse	D05.1	Carcinoma in situ der Milchgänge
C50.6	Bösartige Neubildung: Recessus axillaris der Brustdrüse	D05.7	Sonstiges Carcinoma in situ der Brustdrüse
C50.8	Bösartige Neubildung: Brustdrüse, mehrere Teilbereiche überlappend	D05.9	Carcinoma in situ der Brustdrüse, nicht näher bezeichnet
C50.9	Bösartige Neubildung: Brustdrüse, nicht näher bezeichnet	D48.6	Neubildung unsicheren oder unbekanntes Verhaltens: Brustdrüse [Mamma]
C79.81	Sekundäre bösartige Neubildung der Brustdrüse	N60.1	Diffuse zystische Mastopathie
		Z40.00	Prophylaktische Operation wegen Risikofaktoren in Verbindung mit bösartigen Neubildungen: Prophylaktische Operation an der Brustdrüse [Mamma]
		Z80.3	Bösartige Neubildung der Brustdrüse [Mamma] in der Familienanamnese

Prozedur J24-2

40.21.10 ↔	Exzision und Destruktion einzelner Lymphknoten und Lymphgefäße, zervikal, ohne Markierung	40.23.11 ↔	Exzision einzelner axillärer Lymphknoten, mit Radionuklidmarkierung und Farbstoffmarkierung (Sentinel-Lymphonodektomie)
40.21.11 ↔	Exzision einzelner Lymphknoten und Lymphgefäße, zervikal, mit Radionuklidmarkierung und Farbstoffmarkierung (Sentinel-Lymphonodektomie)	40.23.99 ↔	Exzision und Destruktion einzelner axillärer Lymphknoten, sonstige
40.21.99 ↔	Exzision und Destruktion einzelner tiefer zervikaler Lymphknoten, sonstige	40.24.10 ↔	Exzision und Destruktion einzelner inguinaler Lymphknoten, ohne Markierung, offen chirurgisch
40.22.11 ↔	Exzision und Destruktion einzelner mamma- interna Lymphknoten, ohne Markierung, thorakoskopisch	40.24.11 ↔	Exzision einzelner inguinaler Lymphknoten, mit Radionuklidmarkierung und Farbstoffmarkierung (Sentinel-Lymphonodektomie), offen chirurgisch
40.22.12 ↔	Exzision einzelner mamma- interna Lymphknoten, mit Radionuklidmarkierung und Farbstoffmarkierung (Sentinel-Lymphonodektomie), thorakoskopisch	40.24.21 ↔	Exzision und Destruktion einzelner inguinaler Lymphknoten, ohne Markierung, laparoskopisch
40.22.21 ↔	Exzision und Destruktion einzelner mamma- interna Lymphknoten, ohne Markierung, offen chirurgisch	40.24.22 ↔	Exzision einzelner inguinaler Lymphknoten, mit Radionuklidmarkierung und Farbstoffmarkierung (Sentinel-Lymphonodektomie), laparoskopisch
40.22.22 ↔	Exzision einzelner mamma- interna Lymphknoten, mit Radionuklidmarkierung und Farbstoffmarkierung (Sentinel-Lymphonodektomie), offen chirurgisch	40.24.99 ↔	Exzision und Destruktion einzelner inguinaler Lymphknoten, sonstige
40.22.99 ↔	Exzision und Destruktion einzelner mamma- interna Lymphknoten, sonstige	40.29.09 ↔	Einfache Exzision und Destruktion einer anderen lymphatischen Struktur, sonstige
40.23.10 ↔	Exzision und Destruktion einzelner axillärer Lymphknoten, ohne Markierung	40.29.13 ↔	Exzision und Destruktion einzelner mediastinaler Lymphknoten, ohne Markierung, offen chirurgisch
		40.29.14 ↔	Exzision einzelner mediastinaler Lymphknoten, mit Radionuklidmarkierung und Farbstoffmarkierung (Sentinel-Lymphonodektomie), offen chirurgisch

40.29.15 ↔	Exzision und Destruktion einzelner mediastinaler Lymphknoten, ohne Markierung, thorakoskopisch	85.6 ↔	Mastopexie
40.29.16 ↔	Exzision einzelner mediastinaler Lymphknoten, mit Radionuklidmarkierung und Farbstoffmarkierung (Sentinel-Lymphonodektomie), thorakoskopisch	85.6 ↔	Mastopexie
40.29.19 ↔	Exzision und Destruktion einzelner mediastinaler Lymphknoten, sonstige	85.A0 ↔	Mastektomie, n.n.bez.
40.29.21 ↔	Exzision und Destruktion einzelner paraaortaler Lymphknoten, ohne Markierung, offen chirurgisch	85.A1 ↔	Partielle Mastektomie
40.29.22 ↔	Exzision einzelner paraaortaler Lymphknoten, mit Radionuklidmarkierung und Farbstoffmarkierung (Sentinel-Lymphonodektomie), offen chirurgisch	85.A2.11 ↔	Hautsparende Mastektomie mit kompletter Resektion des Drüsengewebes, ohne weitere Massnahmen
40.29.23 ↔	Exzision und Destruktion einzelner paraaortaler Lymphknoten, ohne Markierung, laparoskopisch	85.A2.12 ↔	Hautsparende Mastektomie mit kompletter Resektion des Drüsengewebes, mit Straffung des Hautmantels
40.29.24 ↔	Exzision einzelner paraaortalen Lymphknoten, mit Radionuklidmarkierung und Farbstoffmarkierung (Sentinel-Lymphonodektomie), laparoskopisch	85.A3.11 ↔	Brustwarzenerhaltende Mastektomie mit kompletter Resektion des Drüsengewebes, ohne weitere Massnahmen
40.29.31 ↔	Exzision und Destruktion einzelner iliakaler Lymphknoten, ohne Markierung, offen chirurgisch	85.A3.12 ↔	Brustwarzenerhaltende Mastektomie mit kompletter Resektion des Drüsengewebes, mit Straffung des Hautmantels
40.29.32 ↔	Exzision einzelner iliakaler Lymphknoten, mit Radionuklidmarkierung und Farbstoffmarkierung (Sentinel-Lymphonodektomie), offen chirurgisch	85.A4 ↔	Einfache Mastektomie
40.29.33 ↔	Exzision und Destruktion einzelner iliakaler Lymphknoten, ohne Markierung, laparoskopisch	85.A5 ↔	Modifizierte radikale Mastektomie
40.29.34 ↔	Exzision einzelner iliakaler Lymphknoten, mit Radionuklidmarkierung und Farbstoffmarkierung (Sentinel-Lymphonodektomie), laparoskopisch	85.A6.11 ↔	Radikale Mastektomie ohne Brustwandteilresektion
40.29.70 ↔	Exzision und Destruktion eines Lymphangioms oder Hygroma cysticum	85.A6.12 ↔	Radikale Mastektomie mit Brustwandteilresektion
40.29.81 ↔	Exzision und Destruktion mehrerer abdominaler Lymphknotenstationen (mit Leberbiopsie), offen chirurgisch [Staging-Laparotomie]	85.A7 ↔	Erweiterte radikale Mastektomie
40.29.82 ↔	Exzision und Destruktion mehrerer abdominaler Lymphknotenstationen (mit Leberbiopsie), laparoskopisch [Staging-Laparoskopie]	85.A8 ↔	Mastektomie bei Gynäkomastie
40.29.89 ↔	Exzision und Destruktion mehrerer abdominaler Lymphknotenstationen (mit Leberbiopsie), sonstige	85.A9 ↔	Mastektomie, sonstige
40.51.10 ↔	Radikale Exzision von axillären Lymphknoten als selbstständiger Eingriff	85.B ↔	Mammareduktionsplastik
40.51.11 ↔	Radikale Exzision von axillären Lymphknoten im Rahmen eines anderen Eingriffs	85.B ↔	Mammareduktionsplastik
40.51.99 ↔	Radikale Exzision von axillären Lymphknoten, sonstige	85.D1 ↔	Intramammäre Injektion zur Augmentation
85.12 ↔	Offene Biopsie an der Mamma	85.D1 ↔	Intramammäre Injektion zur Augmentation
85.12 ↔	Offene Biopsie an der Mamma	85.D2 ↔	Prothesenimplantation an der Mamma zur Augmentation
85.20 ↔	Exzision oder Destruktion von Mammagewebe, n.n.bez.	85.D2 ↔	Prothesenimplantation an der Mamma zur Augmentation
85.20 ↔	Exzision oder Destruktion von Mammagewebe, n.n.bez.	85.D9 ↔	Augmentationsmammoplastik, sonstige
85.24 ↔	Exzision von ektopischem Mammagewebe	85.E0 ↔	Prothesenimplantation an der Mamma, n.n.bez.
85.24 ↔	Exzision von ektopischem Mammagewebe	85.E0 ↔	Prothesenimplantation an der Mamma, n.n.bez.
85.25 ↔	Exzision einer Brustwarze	85.E1 ↔	Prothesenimplantation an der Mamma, zur primären Rekonstruktion
85.25 ↔	Exzision einer Brustwarze	85.E1 ↔	Prothesenimplantation an der Mamma, zur primären Rekonstruktion
85.27 ↔	Lokale Exzision von Läsion oder Gewebe an Haut der Mamma	85.E2 ↔	Prothesenimplantation an der Mamma, zur sekundären Rekonstruktion
85.27 ↔	Lokale Exzision von Läsion oder Gewebe an Haut der Mamma	85.E2 ↔	Prothesenimplantation an der Mamma, zur sekundären Rekonstruktion
85.28 ↔	Lokale Exzision von Läsion oder Gewebe der Mamma	85.E9 ↔	Prothesenimplantation an der Mamma, sonstige
85.28 ↔	Lokale Exzision von Läsion oder Gewebe der Mamma	85.E9 ↔	Prothesenimplantation an der Mamma, sonstige
85.29 ↔	Exzision oder Destruktion von Mammagewebe, sonstige	85.F1 ↔	Revision ohne Ersatz eines Mammaimplantats
85.29 ↔	Exzision oder Destruktion von Mammagewebe, sonstige	85.F1 ↔	Revision ohne Ersatz eines Mammaimplantats
85.2A ↔	Destruktion von Läsion oder Gewebe an Haut der Mamma	85.F2.00 ↔	Entfernung eines Mammaimplantats, n.n.bez.
85.2A ↔	Destruktion von Läsion oder Gewebe an Haut der Mamma	85.F2.00 ↔	Entfernung eines Mammaimplantats, n.n.bez.
85.2B ↔	Destruktion von Läsion oder Gewebe der Mamma	85.F2.09 ↔	Entfernung eines Mammaimplantats, sonstige
85.2B ↔	Destruktion von Läsion oder Gewebe der Mamma	85.F2.09 ↔	Entfernung eines Mammaimplantats, sonstige
		85.F2.11 ↔	Entfernung eines Mammaimplantats, mit Kapsulotomie
		85.F2.11 ↔	Entfernung eines Mammaimplantats, mit Kapsulotomie
		85.F2.12 ↔	Entfernung eines Mammaimplantats, mit Kapsulektomie
		85.F2.12 ↔	Entfernung eines Mammaimplantats, mit Kapsulektomie
		85.G1 ↔	Naht an der Brustwarze (nach Verletzung)
		85.G1 ↔	Naht an der Brustwarze (nach Verletzung)
		85.G2 ↔	Transposition einer Brustwarze
		85.G4.12 ↔	Plastische Rekonstruktion der Brustwarze mit lokalem Lappen
		85.G4.12 ↔	Plastische Rekonstruktion der Brustwarze mit lokalem Lappen
		85.G4.13 ↔	Plastische Rekonstruktion der Brustwarze mit Hauttransplantat
		85.G5.12 ↔	Plastische Rekonstruktion des Warzenhofs mit lokalem Lappen
		85.G5.12 ↔	Plastische Rekonstruktion des Warzenhofs mit lokalem Lappen

85.G5.13 ↔	Plastische Rekonstruktion des Warzenhofs mit Hauttransplantat	85.I2 ↔	Gestielte Lappenplastik an Haut und Subkutangewebe der Mamma
85.H0 ↔	Freie Hauttransplantation und permanenter Hautersatz an der Mamma, n.n.bez.	85.J2 ↔	Einsetzen eines Gewebeexpanders in die Mamma
85.H1 ↔	Autologe Vollhauttransplantation an die Mamma	85.J2 ↔	Einsetzen eines Gewebeexpanders in die Mamma
85.H2 ↔	Autologe Spalthauttransplantation an die Mamma	85.K0 ↔	Plastische Operationen an der Mamma, n.n.bez.
85.H9 ↔	Freie Hauttransplantation und permanenter Hautersatz an der Mamma, sonstige	85.K3.11 ↔	Mammoplastik mit freiem Haut-Muskel-Transplantat
85.I1 ↔	Lappenplastik an Haut und Subkutangewebe der Mamma	85.K5 ↔	Mammoplastik mit gestieltem Haut-Muskel-Transplantat (myokutaner Lappen)
85.I2 ↔	Gestielte Lappenplastik an Haut und Subkutangewebe der Mamma	85.K9 ↔	Plastische Operationen an der Mamma, sonstige
		86.69 ↔	Freie Hauttransplantation und permanenter Hautersatz, sonstige

Prozedur J24-3

85.B ↔	Mammareduktionsplastik	85.I1 ↔	Lappenplastik an Haut und Subkutangewebe der Mamma
85.D1 ↔	Intramammäre Injektion zur Augmentation	85.I2 ↔	Gestielte Lappenplastik an Haut und Subkutangewebe der Mamma
85.D2 ↔	Prothesenimplantation an der Mamma zur Augmentation	85.J2 ↔	Einsetzen eines Gewebeexpanders in die Mamma
85.E0 ↔	Prothesenimplantation an der Mamma, n.n.bez.	85.K0 ↔	Plastische Operationen an der Mamma, n.n.bez.
85.E1 ↔	Prothesenimplantation an der Mamma, zur primären Rekonstruktion	85.K3.11 ↔	Mammoplastik mit freiem Haut-Muskel-Transplantat
85.E2 ↔	Prothesenimplantation an der Mamma, zur sekundären Rekonstruktion	85.K5 ↔	Mammoplastik mit gestieltem Haut-Muskel-Transplantat (myokutaner Lappen)
85.E9 ↔	Prothesenimplantation an der Mamma, sonstige	85.K9 ↔	Plastische Operationen an der Mamma, sonstige
85.F1 ↔	Revision ohne Ersatz eines Mammaimplantats		

Prozedur J24-4

40.51.10 ↔	Radikale Exzision von axillären Lymphknoten als selbstständiger Eingriff	85.E9 ↔	Prothesenimplantation an der Mamma, sonstige
40.51.11 ↔	Radikale Exzision von axillären Lymphknoten im Rahmen eines anderen Eingriffs	85.F1 ↔	Revision ohne Ersatz eines Mammaimplantats
40.51.99 ↔	Radikale Exzision von axillären Lymphknoten, sonstige	85.F2.00 ↔	Entfernung eines Mammaimplantats, n.n.bez.
85.6 ↔	Mastopexie	85.F2.09 ↔	Entfernung eines Mammaimplantats, sonstige
85.B ↔	Mammareduktionsplastik	85.F2.11 ↔	Entfernung eines Mammaimplantats, mit Kapsulotomie
85.D1 ↔	Intramammäre Injektion zur Augmentation	85.F2.12 ↔	Entfernung eines Mammaimplantats, mit Kapsulektomie
85.D2 ↔	Prothesenimplantation an der Mamma zur Augmentation	85.H1 ↔	Autologe Vollhauttransplantation an die Mamma
85.E0 ↔	Prothesenimplantation an der Mamma, n.n.bez.	85.H2 ↔	Autologe Spalthauttransplantation an die Mamma
85.E1 ↔	Prothesenimplantation an der Mamma, zur primären Rekonstruktion	85.I2 ↔	Gestielte Lappenplastik an Haut und Subkutangewebe der Mamma
85.E2 ↔	Prothesenimplantation an der Mamma, zur sekundären Rekonstruktion	85.J2 ↔	Einsetzen eines Gewebeexpanders in die Mamma

Prozedur J24-5

40.51.10 ↔	Radikale Exzision von axillären Lymphknoten als selbstständiger Eingriff	85.A4 ↔	Einfache Mastektomie
40.51.11 ↔	Radikale Exzision von axillären Lymphknoten im Rahmen eines anderen Eingriffs	85.A5 ↔	Modifizierte radikale Mastektomie
40.51.99 ↔	Radikale Exzision von axillären Lymphknoten, sonstige	85.A6.11 ↔	Radikale Mastektomie ohne Brustwandteilresektion
85.6 ↔	Mastopexie	85.A6.12 ↔	Radikale Mastektomie mit Brustwandteilresektion
85.A0 ↔	Mastektomie, n.n.bez.	85.A7 ↔	Erweiterte radikale Mastektomie
85.A1 ↔	Partielle Mastektomie	85.A8 ↔	Mastektomie bei Gynäkomastie
85.A2.11 ↔	Hautsparende Mastektomie mit kompletter Resektion des Drüsengewebes, ohne weitere Massnahmen	85.A9 ↔	Mastektomie, sonstige
85.A2.12 ↔	Hautsparende Mastektomie mit kompletter Resektion des Drüsengewebes, mit Straffung des Hautmantels	85.B ↔	Mammareduktionsplastik
85.A3.11 ↔	Brustwarzenerhaltende Mastektomie mit kompletter Resektion des Drüsengewebes, ohne weitere Massnahmen	85.D1 ↔	Intramammäre Injektion zur Augmentation
85.A3.12 ↔	Brustwarzenerhaltende Mastektomie mit kompletter Resektion des Drüsengewebes, mit Straffung des Hautmantels	85.D2 ↔	Prothesenimplantation an der Mamma zur Augmentation
		85.E0 ↔	Prothesenimplantation an der Mamma, n.n.bez.
		85.E1 ↔	Prothesenimplantation an der Mamma, zur primären Rekonstruktion
		85.E2 ↔	Prothesenimplantation an der Mamma, zur sekundären Rekonstruktion
		85.E9 ↔	Prothesenimplantation an der Mamma, sonstige
		85.F1 ↔	Revision ohne Ersatz eines Mammaimplantats
		85.F2.00 ↔	Entfernung eines Mammaimplantats, n.n.bez.
		85.F2.09 ↔	Entfernung eines Mammaimplantats, sonstige

85.F2.11 ↔	Entfernung eines Mammainplantats, mit Kapsulotomie	85.H2 ↔	Autologe Spalthauttransplantation an die Mamma
85.F2.12 ↔	Entfernung eines Mammainplantats, mit Kapsulektomie	85.I2 ↔	Gestielte Lappenplastik an Haut und Subkutangewebe der Mamma
85.H1 ↔	Autologe Vollhauttransplantation an die Mamma	85.J2 ↔	Einsetzen eines Gewebeexpanders in die Mamma

ADRG J25**Kleine Eingriffe an der Mamma bei bösartiger Neubildung**

Diagnose in Tabelle J25-1 und mindestens eine Prozedur in Tabelle J25-2

DRG J25Z**Kleine Eingriffe an der Mamma bei bösartiger Neubildung****Diagnose J25-1**

C50.0	Bösartige Neubildung: Brustwarze und Warzenhof	C79.81	Sekundäre bösartige Neubildung der Brustdrüse
C50.1	Bösartige Neubildung: Zentraler Drüsenkörper der Brustdrüse	D05.0	Lobuläres Carcinoma in situ der Brustdrüse
C50.2	Bösartige Neubildung: Oberer innerer Quadrant der Brustdrüse	D05.1	Carcinoma in situ der Milchgänge
C50.3	Bösartige Neubildung: Unterer innerer Quadrant der Brustdrüse	D05.7	Sonstiges Carcinoma in situ der Brustdrüse
C50.4	Bösartige Neubildung: Oberer äußerer Quadrant der Brustdrüse	D05.9	Carcinoma in situ der Brustdrüse, nicht näher bezeichnet
C50.5	Bösartige Neubildung: Unterer äußerer Quadrant der Brustdrüse	D48.6	Neubildung unsicheren oder unbekanntem Verhaltens: Brustdrüse [Mamma]
C50.6	Bösartige Neubildung: Recessus axillaris der Brustdrüse	N60.1	Diffuse zystische Mastopathie
C50.8	Bösartige Neubildung: Brustdrüse, mehrere Teilbereiche überlappend	Z40.00	Prophylaktische Operation wegen Risikofaktoren in Verbindung mit bösartigen Neubildungen: Prophylaktische Operation an der Brustdrüse [Mamma]
C50.9	Bösartige Neubildung: Brustdrüse, nicht näher bezeichnet	Z80.3	Bösartige Neubildung der Brustdrüse [Mamma] in der Familienanamnese

Prozedur J25-2

34.4X.10 ↔	Exzision einer Läsion an der Brustwand	40.23.99 ↔	Exzision und Destruktion einzelner axillärer Lymphknoten, sonstige
34.4X.21 ↔	Teilresektion einer Läsion an der Brustwand, ohne Rekonstruktion	40.24.10 ↔	Exzision und Destruktion einzelner inguinaler Lymphknoten, ohne Markierung, offen chirurgisch
34.4X.22 ↔	Teilresektion einer Läsion an der Brustwand, mit Rekonstruktion	40.24.11 ↔	Exzision einzelner inguinaler Lymphknoten, mit Radionuklidmarkierung und Farbstoffmarkierung (Sentinel-Lymphonodektomie), offen chirurgisch
34.4X.40 ↔	Destruktion einer Läsion an der Brustwand	40.24.21 ↔	Exzision und Destruktion einzelner inguinaler Lymphknoten, ohne Markierung, laparoskopisch
34.4X.99 ↔	Exzision oder Destruktion einer Läsion an der Brustwand, sonstige	40.24.22 ↔	Exzision einzelner inguinaler Lymphknoten, mit Radionuklidmarkierung und Farbstoffmarkierung (Sentinel-Lymphonodektomie), laparoskopisch
40.21.10 ↔	Exzision und Destruktion einzelner Lymphknoten und Lymphgefäße, zervikal, ohne Markierung	40.24.99 ↔	Exzision und Destruktion einzelner inguinaler Lymphknoten, sonstige
40.21.11 ↔	Exzision einzelner Lymphknoten und Lymphgefäße, zervikal, mit Radionuklidmarkierung und Farbstoffmarkierung (Sentinel-Lymphonodektomie)	40.29.09 ↔	Einfache Exzision und Destruktion einer anderen lymphatischen Struktur, sonstige
40.21.99 ↔	Exzision und Destruktion einzelner tiefer zervikaler Lymphknoten, sonstige	40.29.13 ↔	Exzision und Destruktion einzelner mediastinaler Lymphknoten, ohne Markierung, offen chirurgisch
40.22.11 ↔	Exzision und Destruktion einzelner mamma-internaler Lymphknoten, ohne Markierung, thorakoskopisch	40.29.14 ↔	Exzision einzelner mediastinaler Lymphknoten, mit Radionuklidmarkierung und Farbstoffmarkierung (Sentinel-Lymphonodektomie), offen chirurgisch
40.22.12 ↔	Exzision einzelner mamma-internaler Lymphknoten, mit Radionuklidmarkierung und Farbstoffmarkierung (Sentinel-Lymphonodektomie), thorakoskopisch	40.29.15 ↔	Exzision und Destruktion einzelner mediastinaler Lymphknoten, ohne Markierung, thorakoskopisch
40.22.21 ↔	Exzision und Destruktion einzelner mamma-internaler Lymphknoten, ohne Markierung, offen chirurgisch	40.29.16 ↔	Exzision einzelner mediastinaler Lymphknoten, mit Radionuklidmarkierung und Farbstoffmarkierung (Sentinel-Lymphonodektomie), thorakoskopisch
40.22.22 ↔	Exzision einzelner mamma-internaler Lymphknoten, mit Radionuklidmarkierung und Farbstoffmarkierung (Sentinel-Lymphonodektomie), offen chirurgisch	40.29.19 ↔	Exzision und Destruktion einzelner mediastinaler Lymphknoten, sonstige
40.22.99 ↔	Exzision und Destruktion einzelner mamma-internaler Lymphknoten, sonstige	40.29.21 ↔	Exzision und Destruktion einzelner paraaortaler Lymphknoten, ohne Markierung, offen chirurgisch
40.23.10 ↔	Exzision und Destruktion einzelner axillärer Lymphknoten, ohne Markierung	40.29.22 ↔	Exzision einzelner paraaortaler Lymphknoten, mit Radionuklidmarkierung und Farbstoffmarkierung (Sentinel-Lymphonodektomie), offen chirurgisch
40.23.11 ↔	Exzision einzelner axillärer Lymphknoten, mit Radionuklidmarkierung und Farbstoffmarkierung (Sentinel-Lymphonodektomie)		

40.29.23 ↔	Exzision und Destruktion einzelner paraaortaler Lymphknoten, ohne Markierung, laparoskopisch	85.29 ↔	Exzision oder Destruktion von Mammagewebe, sonstige
40.29.24 ↔	Exzision einzelner paraaortalen Lymphknoten, mit Radionuklidmarkierung und Farbstoffmarkierung (Sentinel-Lymphonodektomie), laparoskopisch	85.2A ↔	Destruktion von Läsion oder Gewebe an Haut der Mamma
40.29.31 ↔	Exzision und Destruktion einzelner iliakaler Lymphknoten, ohne Markierung, offen chirurgisch	85.2A ↔	Destruktion von Läsion oder Gewebe an Haut der Mamma
40.29.32 ↔	Exzision einzelner iliakaler Lymphknoten, mit Radionuklidmarkierung und Farbstoffmarkierung (Sentinel-Lymphonodektomie), offen chirurgisch	85.2B ↔	Destruktion von Läsion oder Gewebe der Mamma
40.29.33 ↔	Exzision und Destruktion einzelner iliakaler Lymphknoten, ohne Markierung, laparoskopisch	85.2B ↔	Destruktion von Läsion oder Gewebe der Mamma
40.29.34 ↔	Exzision einzelner iliakaler Lymphknoten, mit Radionuklidmarkierung und Farbstoffmarkierung (Sentinel-Lymphonodektomie), laparoskopisch	85.6 ↔	Mastopexie
40.29.70 ↔	Exzision und Destruktion eines Lymphangioms oder Hygroma cysticum	85.B ↔	Mammareduktionsplastik
40.29.81 ↔	Exzision und Destruktion mehrerer abdominaler Lymphknotenstationen (mit Leberbiopsie), offen chirurgisch [Staging-Laparotomie]	85.D1 ↔	Intramammäre Injektion zur Augmentation
40.29.82 ↔	Exzision und Destruktion mehrerer abdominaler Lymphknotenstationen (mit Leberbiopsie), laparoskopisch [Staging-Laparoskopie]	85.D2 ↔	Prothesenimplantation an der Mamma zur Augmentation
40.29.89 ↔	Exzision und Destruktion mehrerer abdominaler Lymphknotenstationen (mit Leberbiopsie), sonstige	85.D9 ↔	Augmentationsmammoplastik, sonstige
40.51.10 ↔	Radikale Exzision von axillären Lymphknoten als selbstständiger Eingriff	85.E0 ↔	Prothesenimplantation an der Mamma, n.n.bez.
40.51.11 ↔	Radikale Exzision von axillären Lymphknoten im Rahmen eines anderen Eingriffs	85.E1 ↔	Prothesenimplantation an der Mamma, zur primären Rekonstruktion
40.51.99 ↔	Radikale Exzision von axillären Lymphknoten, sonstige	85.E2 ↔	Prothesenimplantation an der Mamma, zur sekundären Rekonstruktion
85.12 ↔	Offene Biopsie an der Mamma	85.E9 ↔	Prothesenimplantation an der Mamma, sonstige
85.20 ↔	Exzision oder Destruktion von Mammagewebe, n.n.bez.	85.F1 ↔	Revision ohne Ersatz eines Mammaimplantats
85.20 ↔	Exzision oder Destruktion von Mammagewebe, n.n.bez.	85.F2.00 ↔	Entfernung eines Mammaimplantats, n.n.bez.
85.24 ↔	Exzision von ektopischem Mammagewebe	85.F2.09 ↔	Entfernung eines Mammaimplantats, sonstige
85.25 ↔	Exzision einer Brustwarze	85.F2.11 ↔	Entfernung eines Mammaimplantats, mit Kapsulotomie
85.27 ↔	Lokale Exzision von Läsion oder Gewebe an Haut der Mamma	85.F2.12 ↔	Entfernung eines Mammaimplantats, mit Kapsulektomie
85.27 ↔	Lokale Exzision von Läsion oder Gewebe an Haut der Mamma	85.G1 ↔	Naht an der Brustwarze (nach Verletzung)
85.28 ↔	Lokale Exzision von Läsion oder Gewebe der Mamma	85.G2 ↔	Transposition einer Brustwarze
85.28 ↔	Lokale Exzision von Läsion oder Gewebe der Mamma	85.G4.12 ↔	Plastische Rekonstruktion der Brustwarze mit lokalem Lappen
85.29 ↔	Exzision oder Destruktion von Mammagewebe, sonstige	85.G4.13 ↔	Plastische Rekonstruktion der Brustwarze mit Hauttransplantat
		85.G5.12 ↔	Plastische Rekonstruktion des Warzenhofs mit lokalem Lappen
		85.G5.13 ↔	Plastische Rekonstruktion des Warzenhofs mit Hauttransplantat
		85.H0 ↔	Freie Hauttransplantation und permanenter Hautersatz an der Mamma, n.n.bez.
		85.H1 ↔	Autologe Vollhauttransplantation an die Mamma
		85.H2 ↔	Autologe Spalthauttransplantation an die Mamma
		85.H9 ↔	Freie Hauttransplantation und permanenter Hautersatz an der Mamma, sonstige
		85.I2 ↔	Gestielte Lappenplastik an Haut und Subkutangewebe der Mamma
		85.J2 ↔	Einsetzen eines Gewebeexpanders in die Mamma
		86.69 ↔	Freie Hauttransplantation und permanenter Hautersatz, sonstige

ADRG J33**Mehrzeitig komplexe OR-Prozedur oder operative Prozedur mit intensivmedizinischer Komplexbehandlung/IMCK > 196/360 Aufwandspunkten**

Mehrzeitige komplexe OR-Prozeduren oder mindestens eine Prozedur in Tabelle J33-1 und OR-Prozedur

DRG J33Z**Mehrzeitig komplexe OR-Prozedur oder operative Prozedur mit intensivmedizinischer Komplexbehandlung/IMCK > 196/360 Aufwandspunkten****Prozedur J33-1**

99.B7.14 †↔	Intensivmedizinische Komplexbehandlung, 361 bis 552 Aufwandspunkte	99.B8.14 †↔	IMC-Komplexbehandlung des Erwachsenen, 361 bis 552 Aufwandspunkte
99.B7.44 †↔	Intensivmedizinische Komplexbehandlung im Kindesalter (Basisprozedur), 197 bis 392 Aufwandspunkte	99.B8.44 †↔	IMC-Komplexbehandlung im Kindesalter, 197 bis 392 Aufwandspunkte
99.B7.54 †↔	Intensivmedizinische Komplexbehandlung im Neugeborenenalter (Basisprozedur), 197 bis 392 Aufwandspunkte	99.B8.54 †↔	IMC-Komplexbehandlung im Neugeborenenalter, 197 bis 392 Aufwandspunkte

DRG J60**Hautulkus**

Hauptdiagnose in Tabelle J60-1

DRG J60A**Komplexes Hautulkus oder komplizierender Nebendiagnose und grossflächiges Débridement**

Hauptdiagnose in Tabelle J60-2 oder Hauptdiagnose in Tabelle J60-3 und PCCL > 2 oder mindestens eine Nebendiagnose in Tabelle J60-4 und Prozedur in Tabelle J60-5

DRG J60B**Hautulkus****Diagnose J60-1**

L89.00	Dekubitus, Stadium 1: Kopf	L89.29	Dekubitus, Stadium 3: Sonstige und nicht näher bezeichnete Lokalisationen
L89.01	Dekubitus, Stadium 1: Obere Extremität	L89.30	Dekubitus, Stadium 4: Kopf
L89.02	Dekubitus, Stadium 1: Dornfortsätze	L89.31	Dekubitus, Stadium 4: Obere Extremität
L89.03	Dekubitus, Stadium 1: Beckenkamm	L89.32	Dekubitus, Stadium 4: Dornfortsätze
L89.04	Dekubitus, Stadium 1: Kreuzbein	L89.33	Dekubitus, Stadium 4: Beckenkamm
L89.05	Dekubitus, Stadium 1: Sitzbein	L89.34	Dekubitus, Stadium 4: Kreuzbein
L89.06	Dekubitus, Stadium 1: Trochanter	L89.35	Dekubitus, Stadium 4: Sitzbein
L89.07	Dekubitus, Stadium 1: Ferse	L89.36	Dekubitus, Stadium 4: Trochanter
L89.08	Dekubitus, Stadium 1: Sonstige Lokalisationen der unteren Extremität	L89.37	Dekubitus, Stadium 4: Ferse
L89.09	Dekubitus, Stadium 1: Sonstige und nicht näher bezeichnete Lokalisationen	L89.38	Dekubitus, Stadium 4: Sonstige Lokalisationen der unteren Extremität
L89.10	Dekubitus, Stadium 2: Kopf	L89.39	Dekubitus, Stadium 4: Sonstige und nicht näher bezeichnete Lokalisationen
L89.11	Dekubitus, Stadium 2: Obere Extremität	L89.90	Dekubitus, Stadium nicht näher bezeichnet: Kopf
L89.12	Dekubitus, Stadium 2: Dornfortsätze	L89.91	Dekubitus, Stadium nicht näher bezeichnet: Obere Extremität
L89.13	Dekubitus, Stadium 2: Beckenkamm	L89.92	Dekubitus, Stadium nicht näher bezeichnet: Dornfortsätze
L89.14	Dekubitus, Stadium 2: Kreuzbein	L89.93	Dekubitus, Stadium nicht näher bezeichnet: Beckenkamm
L89.15	Dekubitus, Stadium 2: Sitzbein	L89.94	Dekubitus, Stadium nicht näher bezeichnet: Kreuzbein
L89.16	Dekubitus, Stadium 2: Trochanter	L89.95	Dekubitus, Stadium nicht näher bezeichnet: Sitzbein
L89.17	Dekubitus, Stadium 2: Ferse	L89.96	Dekubitus, Stadium nicht näher bezeichnet: Trochanter
L89.18	Dekubitus, Stadium 2: Sonstige Lokalisationen der unteren Extremität	L89.97	Dekubitus, Stadium nicht näher bezeichnet: Ferse
L89.19	Dekubitus, Stadium 2: Sonstige und nicht näher bezeichnete Lokalisationen	L89.98	Dekubitus, Stadium nicht näher bezeichnet: Sonstige Lokalisationen der unteren Extremität
L89.20	Dekubitus, Stadium 3: Kopf	L89.99	Dekubitus, Stadium nicht näher bezeichnet: Sonstige und nicht näher bezeichnete Lokalisationen
L89.21	Dekubitus, Stadium 3: Obere Extremität	L97	Ulcus cruris, anderenorts nicht klassifiziert
L89.22	Dekubitus, Stadium 3: Dornfortsätze	L98.4	Chronisches Ulkus der Haut, anderenorts nicht klassifiziert
L89.23	Dekubitus, Stadium 3: Beckenkamm		
L89.24	Dekubitus, Stadium 3: Kreuzbein		
L89.25	Dekubitus, Stadium 3: Sitzbein		
L89.26	Dekubitus, Stadium 3: Trochanter		
L89.27	Dekubitus, Stadium 3: Ferse		
L89.28	Dekubitus, Stadium 3: Sonstige Lokalisationen der unteren Extremität		

Diagnose J60-2

L89.30	Dekubitus, Stadium 4: Kopf	L89.35	Dekubitus, Stadium 4: Sitzbein
L89.31	Dekubitus, Stadium 4: Obere Extremität	L89.36	Dekubitus, Stadium 4: Trochanter
L89.32	Dekubitus, Stadium 4: Dornfortsätze	L89.37	Dekubitus, Stadium 4: Ferse
L89.33	Dekubitus, Stadium 4: Beckenkamm	L89.38	Dekubitus, Stadium 4: Sonstige Lokalisationen der unteren Extremität
L89.34	Dekubitus, Stadium 4: Kreuzbein		

Diagnose J60-3

L89.20	Dekubitus, Stadium 3: Kopf	L89.25	Dekubitus, Stadium 3: Sitzbein
L89.21	Dekubitus, Stadium 3: Obere Extremität	L89.26	Dekubitus, Stadium 3: Trochanter
L89.22	Dekubitus, Stadium 3: Dornfortsätze	L89.27	Dekubitus, Stadium 3: Ferse
L89.23	Dekubitus, Stadium 3: Beckenkamm	L89.28	Dekubitus, Stadium 3: Sonstige Lokalisationen der unteren Extremität
L89.24	Dekubitus, Stadium 3: Kreuzbein		

Diagnose J60-4

E10.01	Diabetes mellitus, Typ 1: Mit Koma: Als entgleist bezeichnet	E11.60	Diabetes mellitus, Typ 2: Mit sonstigen näher bezeichneten Komplikationen: Nicht als entgleist bezeichnet
E10.11	Diabetes mellitus, Typ 1: Mit Ketoazidose: Als entgleist bezeichnet	E11.61	Diabetes mellitus, Typ 2: Mit sonstigen näher bezeichneten Komplikationen: Als entgleist bezeichnet
E10.20	Diabetes mellitus, Typ 1: Mit Nierenkomplikationen: Nicht als entgleist bezeichnet	E11.72	Diabetes mellitus, Typ 2: Mit multiplen Komplikationen: Mit sonstigen multiplen Komplikationen, nicht als entgleist bezeichnet
E10.21	Diabetes mellitus, Typ 1: Mit Nierenkomplikationen: Als entgleist bezeichnet	E11.73	Diabetes mellitus, Typ 2: Mit multiplen Komplikationen: Mit sonstigen multiplen Komplikationen, als entgleist bezeichnet
E10.30	Diabetes mellitus, Typ 1: Mit Augenkomplicationen: Nicht als entgleist bezeichnet	E11.74	Diabetes mellitus, Typ 2: Mit multiplen Komplikationen: Mit diabetischem Fußsyndrom, nicht als entgleist bezeichnet
E10.31	Diabetes mellitus, Typ 1: Mit Augenkomplicationen: Als entgleist bezeichnet	E11.75	Diabetes mellitus, Typ 2: Mit multiplen Komplikationen: Mit diabetischem Fußsyndrom, als entgleist bezeichnet
E10.40	Diabetes mellitus, Typ 1: Mit neurologischen Komplikationen: Nicht als entgleist bezeichnet	E11.80	Diabetes mellitus, Typ 2: Mit nicht näher bezeichneten Komplikationen: Nicht als entgleist bezeichnet
E10.41	Diabetes mellitus, Typ 1: Mit neurologischen Komplikationen: Als entgleist bezeichnet	E11.81	Diabetes mellitus, Typ 2: Mit nicht näher bezeichneten Komplikationen: Als entgleist bezeichnet
E10.50	Diabetes mellitus, Typ 1: Mit peripheren vaskulären Komplikationen: Nicht als entgleist bezeichnet	E11.90	Diabetes mellitus, Typ 2: Ohne Komplikationen: Nicht als entgleist bezeichnet
E10.51	Diabetes mellitus, Typ 1: Mit peripheren vaskulären Komplikationen: Als entgleist bezeichnet	E11.91	Diabetes mellitus, Typ 2: Ohne Komplikationen: Als entgleist bezeichnet
E10.60	Diabetes mellitus, Typ 1: Mit sonstigen näher bezeichneten Komplikationen: Nicht als entgleist bezeichnet	E12.01	Diabetes mellitus in Verbindung mit Fehl- oder Mangelernährung [Malnutrition]: Mit Koma: Als entgleist bezeichnet
E10.61	Diabetes mellitus, Typ 1: Mit sonstigen näher bezeichneten Komplikationen: Als entgleist bezeichnet	E12.11	Diabetes mellitus in Verbindung mit Fehl- oder Mangelernährung [Malnutrition]: Mit Ketoazidose: Als entgleist bezeichnet
E10.72	Diabetes mellitus, Typ 1: Mit multiplen Komplikationen: Mit sonstigen multiplen Komplikationen, nicht als entgleist bezeichnet	E12.20	Diabetes mellitus in Verbindung mit Fehl- oder Mangelernährung [Malnutrition]: Mit Nierenkomplikationen: Nicht als entgleist bezeichnet
E10.73	Diabetes mellitus, Typ 1: Mit multiplen Komplikationen: Mit sonstigen multiplen Komplikationen, als entgleist bezeichnet	E12.21	Diabetes mellitus in Verbindung mit Fehl- oder Mangelernährung [Malnutrition]: Mit Nierenkomplikationen: Als entgleist bezeichnet
E10.74	Diabetes mellitus, Typ 1: Mit multiplen Komplikationen: Mit diabetischem Fußsyndrom, nicht als entgleist bezeichnet	E12.30	Diabetes mellitus in Verbindung mit Fehl- oder Mangelernährung [Malnutrition]: Mit Augenkomplicationen: Nicht als entgleist bezeichnet
E10.75	Diabetes mellitus, Typ 1: Mit multiplen Komplikationen: Mit diabetischem Fußsyndrom, als entgleist bezeichnet	E12.31	Diabetes mellitus in Verbindung mit Fehl- oder Mangelernährung [Malnutrition]: Mit Augenkomplicationen: Als entgleist bezeichnet
E10.80	Diabetes mellitus, Typ 1: Mit nicht näher bezeichneten Komplikationen: Nicht als entgleist bezeichnet	E12.40	Diabetes mellitus in Verbindung mit Fehl- oder Mangelernährung [Malnutrition]: Mit neurologischen Komplikationen: Nicht als entgleist bezeichnet
E10.81	Diabetes mellitus, Typ 1: Mit nicht näher bezeichneten Komplikationen: Als entgleist bezeichnet	E12.41	Diabetes mellitus in Verbindung mit Fehl- oder Mangelernährung [Malnutrition]: Mit neurologischen Komplikationen: Als entgleist bezeichnet
E10.90	Diabetes mellitus, Typ 1: Ohne Komplikationen: Nicht als entgleist bezeichnet	E12.50	Diabetes mellitus in Verbindung mit Fehl- oder Mangelernährung [Malnutrition]: Mit peripheren vaskulären Komplikationen: Nicht als entgleist bezeichnet
E10.91	Diabetes mellitus, Typ 1: Ohne Komplikationen: Als entgleist bezeichnet	E12.51	Diabetes mellitus in Verbindung mit Fehl- oder Mangelernährung [Malnutrition]: Mit peripheren vaskulären Komplikationen: Als entgleist bezeichnet
E11.01	Diabetes mellitus, Typ 2: Mit Koma: Als entgleist bezeichnet	E12.60	Diabetes mellitus in Verbindung mit Fehl- oder Mangelernährung [Malnutrition]: Mit sonstigen näher bezeichneten Komplikationen: Nicht als entgleist bezeichnet
E11.11	Diabetes mellitus, Typ 2: Mit Ketoazidose: Als entgleist bezeichnet	E12.61	Diabetes mellitus in Verbindung mit Fehl- oder Mangelernährung [Malnutrition]: Mit sonstigen näher bezeichneten Komplikationen: Als entgleist bezeichnet
E11.20	Diabetes mellitus, Typ 2: Mit Nierenkomplikationen: Nicht als entgleist bezeichnet		
E11.21	Diabetes mellitus, Typ 2: Mit Nierenkomplikationen: Als entgleist bezeichnet		
E11.30	Diabetes mellitus, Typ 2: Mit Augenkomplicationen: Nicht als entgleist bezeichnet		
E11.31	Diabetes mellitus, Typ 2: Mit Augenkomplicationen: Als entgleist bezeichnet		
E11.40	Diabetes mellitus, Typ 2: Mit neurologischen Komplikationen: Nicht als entgleist bezeichnet		
E11.41	Diabetes mellitus, Typ 2: Mit neurologischen Komplikationen: Als entgleist bezeichnet		
E11.50	Diabetes mellitus, Typ 2: Mit peripheren vaskulären Komplikationen: Nicht als entgleist bezeichnet		
E11.51	Diabetes mellitus, Typ 2: Mit peripheren vaskulären Komplikationen: Als entgleist bezeichnet		

E12.72	Diabetes mellitus in Verbindung mit Fehl- oder Mangelernährung [Malnutrition]: Mit multiplen Komplikationen: Mit sonstigen multiplen Komplikationen, nicht als entgleist bezeichnet	E13.75	Sonstiger näher bezeichneter Diabetes mellitus: Mit multiplen Komplikationen: Mit diabetischem Fußsyndrom, als entgleist bezeichnet
E12.73	Diabetes mellitus in Verbindung mit Fehl- oder Mangelernährung [Malnutrition]: Mit multiplen Komplikationen: Mit sonstigen multiplen Komplikationen, als entgleist bezeichnet	E13.80	Sonstiger näher bezeichneter Diabetes mellitus: Mit nicht näher bezeichneten Komplikationen: Nicht als entgleist bezeichnet
E12.74	Diabetes mellitus in Verbindung mit Fehl- oder Mangelernährung [Malnutrition]: Mit multiplen Komplikationen: Mit diabetischem Fußsyndrom, nicht als entgleist bezeichnet	E13.81	Sonstiger näher bezeichneter Diabetes mellitus: Mit nicht näher bezeichneten Komplikationen: Als entgleist bezeichnet
E12.75	Diabetes mellitus in Verbindung mit Fehl- oder Mangelernährung [Malnutrition]: Mit multiplen Komplikationen: Mit diabetischem Fußsyndrom, als entgleist bezeichnet	E13.90	Sonstiger näher bezeichneter Diabetes mellitus: Ohne Komplikationen: Nicht als entgleist bezeichnet
E12.80	Diabetes mellitus in Verbindung mit Fehl- oder Mangelernährung [Malnutrition]: Mit nicht näher bezeichneten Komplikationen: Nicht als entgleist bezeichnet	E13.91	Sonstiger näher bezeichneter Diabetes mellitus: Ohne Komplikationen: Als entgleist bezeichnet
E12.81	Diabetes mellitus in Verbindung mit Fehl- oder Mangelernährung [Malnutrition]: Mit nicht näher bezeichneten Komplikationen: Als entgleist bezeichnet	E14.01	Nicht näher bezeichneter Diabetes mellitus: Mit Koma: Als entgleist bezeichnet
E12.90	Diabetes mellitus in Verbindung mit Fehl- oder Mangelernährung [Malnutrition]: Ohne Komplikationen: Nicht als entgleist bezeichnet	E14.11	Nicht näher bezeichneter Diabetes mellitus: Mit Ketoazidose: Als entgleist bezeichnet
E12.91	Diabetes mellitus in Verbindung mit Fehl- oder Mangelernährung [Malnutrition]: Ohne Komplikationen: Als entgleist bezeichnet	E14.20	Nicht näher bezeichneter Diabetes mellitus: Mit Nierenkomplikationen: Nicht als entgleist bezeichnet
E13.01	Sonstiger näher bezeichneter Diabetes mellitus: Mit Koma: Als entgleist bezeichnet	E14.21	Nicht näher bezeichneter Diabetes mellitus: Mit Nierenkomplikationen: Als entgleist bezeichnet
E13.11	Sonstiger näher bezeichneter Diabetes mellitus: Mit Ketoazidose: Als entgleist bezeichnet	E14.30	Nicht näher bezeichneter Diabetes mellitus: Mit Augenkomplikationen: Nicht als entgleist bezeichnet
E13.20	Sonstiger näher bezeichneter Diabetes mellitus: Mit Nierenkomplikationen: Nicht als entgleist bezeichnet	E14.31	Nicht näher bezeichneter Diabetes mellitus: Mit Augenkomplikationen: Als entgleist bezeichnet
E13.21	Sonstiger näher bezeichneter Diabetes mellitus: Mit Nierenkomplikationen: Als entgleist bezeichnet	E14.40	Nicht näher bezeichneter Diabetes mellitus: Mit neurologischen Komplikationen: Nicht als entgleist bezeichnet
E13.30	Sonstiger näher bezeichneter Diabetes mellitus: Mit Augenkomplikationen: Nicht als entgleist bezeichnet	E14.41	Nicht näher bezeichneter Diabetes mellitus: Mit neurologischen Komplikationen: Als entgleist bezeichnet
E13.31	Sonstiger näher bezeichneter Diabetes mellitus: Mit Augenkomplikationen: Als entgleist bezeichnet	E14.50	Nicht näher bezeichneter Diabetes mellitus: Mit peripheren vaskulären Komplikationen: Nicht als entgleist bezeichnet
E13.40	Sonstiger näher bezeichneter Diabetes mellitus: Mit neurologischen Komplikationen: Nicht als entgleist bezeichnet	E14.51	Nicht näher bezeichneter Diabetes mellitus: Mit peripheren vaskulären Komplikationen: Als entgleist bezeichnet
E13.41	Sonstiger näher bezeichneter Diabetes mellitus: Mit neurologischen Komplikationen: Als entgleist bezeichnet	E14.60	Nicht näher bezeichneter Diabetes mellitus: Mit sonstigen näher bezeichneten Komplikationen: Nicht als entgleist bezeichnet
E13.50	Sonstiger näher bezeichneter Diabetes mellitus: Mit peripheren vaskulären Komplikationen: Nicht als entgleist bezeichnet	E14.61	Nicht näher bezeichneter Diabetes mellitus: Mit sonstigen näher bezeichneten Komplikationen: Als entgleist bezeichnet
E13.51	Sonstiger näher bezeichneter Diabetes mellitus: Mit peripheren vaskulären Komplikationen: Als entgleist bezeichnet	E14.72	Nicht näher bezeichneter Diabetes mellitus: Mit multiplen Komplikationen: Mit sonstigen multiplen Komplikationen, nicht als entgleist bezeichnet
E13.60	Sonstiger näher bezeichneter Diabetes mellitus: Mit sonstigen näher bezeichneten Komplikationen: Nicht als entgleist bezeichnet	E14.73	Nicht näher bezeichneter Diabetes mellitus: Mit multiplen Komplikationen: Mit sonstigen multiplen Komplikationen, als entgleist bezeichnet
E13.61	Sonstiger näher bezeichneter Diabetes mellitus: Mit sonstigen näher bezeichneten Komplikationen: Als entgleist bezeichnet	E14.74	Nicht näher bezeichneter Diabetes mellitus: Mit multiplen Komplikationen: Mit diabetischem Fußsyndrom, nicht als entgleist bezeichnet
E13.72	Sonstiger näher bezeichneter Diabetes mellitus: Mit multiplen Komplikationen: Mit sonstigen multiplen Komplikationen, nicht als entgleist bezeichnet	E14.75	Nicht näher bezeichneter Diabetes mellitus: Mit multiplen Komplikationen: Mit diabetischem Fußsyndrom, als entgleist bezeichnet
E13.73	Sonstiger näher bezeichneter Diabetes mellitus: Mit multiplen Komplikationen: Mit sonstigen multiplen Komplikationen, als entgleist bezeichnet	E14.80	Nicht näher bezeichneter Diabetes mellitus: Mit nicht näher bezeichneten Komplikationen: Nicht als entgleist bezeichnet
E13.74	Sonstiger näher bezeichneter Diabetes mellitus: Mit multiplen Komplikationen: Mit diabetischem Fußsyndrom, nicht als entgleist bezeichnet	E14.81	Nicht näher bezeichneter Diabetes mellitus: Mit nicht näher bezeichneten Komplikationen: Als entgleist bezeichnet
		E14.90	Nicht näher bezeichneter Diabetes mellitus: Ohne Komplikationen: Nicht als entgleist bezeichnet
		E14.91	Nicht näher bezeichneter Diabetes mellitus: Ohne Komplikationen: Als entgleist bezeichnet
		N18.1	Chronische Nierenkrankheit, Stadium 1
		N18.2	Chronische Nierenkrankheit, Stadium 2
		N18.3	Chronische Nierenkrankheit, Stadium 3
		N18.4	Chronische Nierenkrankheit, Stadium 4
		N18.5	Chronische Nierenkrankheit, Stadium 5
		N18.80	Einseitige chronische Nierenfunktionsstörung

N18.89	Sonstige chronische Nierenkrankheit, Stadium nicht näher bezeichnet	N18.9	Chronische Nierenkrankheit, nicht näher bezeichnet
--------	---	-------	--

Prozedur J60-5

85.2C.22 ‡↔	Débridement an der Mamma, ohne Exzision, ohne lokale Infiltrationsanästhesie, Regional- oder Allgemeinanästhesie, grossflächig	86.2B.2E ‡↔	Débridement ohne lokale Infiltrationsanästhesie, Regional- oder Allgemeinanästhesie, grossflächig, an anderer Lokalisation
85.2C.32 ‡↔	Débridement an der Mamma, ohne Exzision, in lokaler Infiltrationsanästhesie, Regional- oder Allgemeinanästhesie, grossflächig	86.2B.41 ‡↔	Débridement in lokaler Infiltrationsanästhesie, Regional- oder Allgemeinanästhesie, grossflächig, am Kopf
86.2B.21 ‡↔	Débridement ohne lokale Infiltrationsanästhesie, Regional- oder Allgemeinanästhesie, grossflächig, am Kopf	86.2B.46 ‡↔	Débridement in lokaler Infiltrationsanästhesie, Regional- oder Allgemeinanästhesie, grossflächig, an der Hand
86.2B.26 ‡↔	Débridement ohne lokale Infiltrationsanästhesie, Regional- oder Allgemeinanästhesie, grossflächig, an der Hand	86.2B.4D ‡↔	Débridement in lokaler Infiltrationsanästhesie, Regional- oder Allgemeinanästhesie, grossflächig, am Fuss
86.2B.2D ‡↔	Débridement ohne lokale Infiltrationsanästhesie, Regional- oder Allgemeinanästhesie, grossflächig, am Fuss	86.2B.4E ‡↔	Débridement in lokaler Infiltrationsanästhesie, Regional- oder Allgemeinanästhesie, grossflächig, an anderer Lokalisation

DRG J61**Schwere oder mässig schwere Erkrankungen der Haut oder Hautulkus bei chronischer Para-/Tetraplegie**

Hauptdiagnose in Tabelle J61-1 oder Diagnose in Tabelle J61-2 und Nebendiagnose in Tabelle J61-3

DRG J61A**Schwere oder mässig schwere Erkrankungen der Haut mit äusserst schweren CC oder komplexe Diagnose oder chronischer Para-/Tetraplegie**

Nebendiagnose in Tabelle J61-3 oder PCCL > 3 oder Hauptdiagnose in Tabelle J61-4

DRG J61B**Schwere Erkrankungen der Haut**

Hauptdiagnose in Tabelle J61-5

DRG J61C**Mässig schwere Erkrankungen der Haut, Alter < 16 Jahre**

Alter < 16 Jahre

DRG J61D**Mässig schwere Erkrankungen der Haut, Alter > 15 Jahre****Diagnose J61-1**

A06.7	Amöbiasis der Haut	C43.4	Bösartiges Melanom der behaarten Kopfhaut und des Halses
A18.4	Tuberkulose der Haut und des Unterhautgewebes	C43.5	Bösartiges Melanom des Rumpfes
A22.0	Hautmilzbrand	C43.6	Bösartiges Melanom der oberen Extremität, einschliesslich Schulter
A31.1	Infektion der Haut durch sonstige Mykobakterien	C43.7	Bösartiges Melanom der unteren Extremität, einschliesslich Hüfte
A36.3	Hautdiphtherie	C43.8	Bösartiges Melanom der Haut, mehrere Teilbereiche überlappend
A42.2	Zervikofaziale Aktinomykose	C43.9	Bösartiges Melanom der Haut, nicht näher bezeichnet
A43.1	Nokardiose der Haut	C44.0	Sonstige bösartige Neubildungen: Lippenhaut
A51.3	Sekundäre Syphilis der Haut und der Schleimhäute	C44.2	Sonstige bösartige Neubildungen: Haut des Ohres und des äusseren Gehörganges
A66.2	Sonstige Hautläsionen im Frühstadium der Frambösie	C44.3	Sonstige bösartige Neubildungen: Haut sonstiger und nicht näher bezeichneter Teile des Gesichtes
A66.3	Hyperkeratose bei Frambösie	C44.4	Sonstige bösartige Neubildungen: Behaarte Kopfhaut und Haut des Halses
A66.4	Gummata und Ulzera bei Frambösie	C44.50	Sonstige bösartige Neubildungen der Haut: Perianalhaut
B00.0	Ekzema herpeticatum Kaposi	C44.59	Sonstige bösartige Neubildungen der Haut: Haut sonstiger und nicht näher bezeichneter Teile des Rumpfes
B00.9	Infektion durch Herpesviren, nicht näher bezeichnet	C44.6	Sonstige bösartige Neubildungen: Haut der oberen Extremität, einschliesslich Schulter
B02.9	Zoster ohne Komplikation		
B38.3	Kokzidioidomykose der Haut		
B55.1	Kutane Leishmaniose		
B55.2	Mukokutane Leishmaniose		
B65.3	Zerkariendermatitis		
C43.0	Bösartiges Melanom der Lippe		
C43.2	Bösartiges Melanom des Ohres und des äusseren Gehörganges		
C43.3	Bösartiges Melanom sonstiger und nicht näher bezeichneter Teile des Gesichtes		

C44.7	Sonstige bösartige Neubildungen: Haut der unteren Extremität, einschließlich Hüfte	L30.4	Intertriginöses Ekzem
C44.8	Sonstige bösartige Neubildungen: Haut, mehrere Teilbereiche überlappend	L30.8	Sonstige näher bezeichnete Dermatitis
C44.9	Bösartige Neubildung der Haut, nicht näher bezeichnet	L30.9	Dermatitis, nicht näher bezeichnet
C46.0	Kaposi-Sarkom der Haut	L40.0	Psoriasis vulgaris
C46.1	Kaposi-Sarkom des Weichteilgewebes	L40.1	Generalisierte Psoriasis pustulosa
C46.7	Kaposi-Sarkom sonstiger Lokalisationen	L40.2	Akrodermatitis continua suppurativa [Hallopeau]
C46.8	Kaposi-Sarkom mehrerer Organe	L40.3	Psoriasis pustulosa palmoplantaris
C46.9	Kaposi-Sarkom, nicht näher bezeichnet	L40.4	Psoriasis guttata
C79.2	Sekundäre bösartige Neubildung der Haut	L40.8	Sonstige Psoriasis
L00.0	Staphylococcal scalded skin syndrome [SSS-Syndrom]: Befall von weniger als 30 % der Körperoberfläche	L40.9	Psoriasis, nicht näher bezeichnet
L00.1	Staphylococcal scalded skin syndrome [SSS-Syndrom]: Befall von 30 % der Körperoberfläche und mehr	L41.0	Pityriasis lichenoides et varioliformis acuta [Mucha-Habermann]
L08.1	Erythrasma	L41.1	Parapsoriasis guttata
L10.0	Pemphigus vulgaris	L41.3	Kleinfleckige Parapsoriasis en plaques
L10.1	Pemphigus vegetans	L41.4	Großfleckige Parapsoriasis en plaques
L10.2	Pemphigus foliaceus	L41.5	Parapsoriasis mit Poikilodermie
L10.3	Brasilianischer Pemphigus [fogo selvagem]	L41.8	Sonstige Parapsoriasis
L10.4	Pemphigus erythematosus	L41.9	Parapsoriasis, nicht näher bezeichnet
L10.5	Arzneimittelinduzierter Pemphigus	L43.0	Lichen ruber hypertrophicus
L10.8	Sonstige Pemphiguskrankheiten	L43.1	Lichen ruber pemphigoides
L10.9	Pemphiguskrankheit, nicht näher bezeichnet	L43.2	Lichenoide Arzneimittelreaktion
L11.8	Sonstige näher bezeichnete akantholytische Dermatosen	L43.3	Subakuter Lichen ruber planus (aktiv)
L11.9	Akantholytische Dermatose, nicht näher bezeichnet	L43.8	Sonstiger Lichen ruber planus
L12.0	Bullöses Pemphigoid	L43.9	Lichen ruber planus, nicht näher bezeichnet
L12.1	Vernarbendes Pemphigoid	L44.0	Pityriasis rubra pilaris
L12.2	Chronisch-bullöse Dermatose des Kindesalters	L44.4	Infantile papulöse Akrodermatitis [Gianotti-Crosti-Syndrom]
L12.3	Erworbene Epidermolysis bullosa	L44.8	Sonstige näher bezeichnete papulosquamöse Hautkrankheiten
L12.8	Sonstige Pemphigoidkrankheiten	L44.9	Papulosquamöse Hautkrankheit, nicht näher bezeichnet
L12.9	Pemphigoidkrankheit, nicht näher bezeichnet	L51.0	Nichtbullöses Erythema exsudativum multiforme
L13.0	Dermatitis herpetiformis [Dühring]	L51.1	Bullöses Erythema exsudativum multiforme
L13.1	Pustulosis subcornealis [Sneddon-Wilkinson]	L51.20	Toxische epidermale Nekrolyse [Lyell-Syndrom]: Befall von weniger als 30 % der Körperoberfläche
L13.8	Sonstige näher bezeichnete bullöse Dermatosen	L51.21	Toxische epidermale Nekrolyse [Lyell-Syndrom]: Befall von 30 % der Körperoberfläche und mehr
L13.9	Bullöse Dermatose, nicht näher bezeichnet	L51.8	Sonstiges Erythema exsudativum multiforme
L20.0	Prurigo Besnier	L51.9	Erythema exsudativum multiforme, nicht näher bezeichnet
L20.8	Sonstiges atopisches [endogenes] Ekzem	L52	Erythema nodosum
L20.9	Atopisches [endogenes] Ekzem, nicht näher bezeichnet	L53.0	Erythema toxicum
L21.1	Seborrhoisches Ekzem der Kinder	L53.1	Erythema anulare centrifugum
L23.4	Allergische Kontaktdermatitis durch Farbstoffe	L53.2	Erythema marginatum
L23.8	Allergische Kontaktdermatitis durch sonstige Agenzien	L53.3	Sonstiges figuriertes chronisches Erythem
L23.9	Allergische Kontaktdermatitis, nicht näher bezeichnete Ursache	L53.8	Sonstige näher bezeichnete erythematöse Krankheiten
L24.8	Toxische Kontaktdermatitis durch sonstige Agenzien	L53.9	Erythematöse Krankheit, nicht näher bezeichnet
L24.9	Toxische Kontaktdermatitis, nicht näher bezeichnete Ursache	L57.1	Aktinisches Retikuloid
L25.2	Nicht näher bezeichnete Kontaktdermatitis durch Farbstoffe	L58.0	Akute Radiodermatitis
L25.8	Nicht näher bezeichnete Kontaktdermatitis durch sonstige Agenzien	L58.9	Radiodermatitis, nicht näher bezeichnet
L25.9	Nicht näher bezeichnete Kontaktdermatitis, nicht näher bezeichnete Ursache	L66.0	Pseudopelade Brocq
L26	Exfoliative Dermatitis	L66.1	Lichen planopilaris
L27.0	Generalisierte Hauteruption durch Drogen oder Arzneimittel	L66.2	Folliculitis decalvans
L27.1	Lokalisierte Hauteruption durch Drogen oder Arzneimittel	L66.3	Folliculitis et Perifolliculitis capitis abscedens et suffodiens [Hoffmann]
L28.0	Lichen simplex chronicus [Vidal]	L66.4	Atrophoderma vermiculata
L28.1	Prurigo nodularis	L66.8	Sonstige narbige Alopezie
L28.2	Sonstige Prurigo	L66.9	Narbige Alopezie, nicht näher bezeichnet
L30.0	Nummuläres Ekzem	L70.1	Acne conglobata
L30.1	Dyshidrosis [Pompholyx]	L70.2	Acne varioliformis
L30.2	Autosensibilisierung der Haut [Id-Reaktion]	L70.3	Acne tropica
L30.3	Ekzematoide Dermatitis	L73.2	Hidradenitis suppurativa
		L83	Acanthosis nigricans
		L88	Pyoderma gangraenosum
		L92.0	Granuloma anulare
		L93.0	Diskoider Lupus erythematodes
		L93.1	Subakuter Lupus erythematodes cutaneus
		L93.2	Sonstiger lokalisierter Lupus erythematodes
		L94.0	Scleroderma circumscripta [Morphaea]
		L94.1	Lineare oder bandförmige Sklerodermie

L94.2	Calcinosis cutis	M79.32	Pannikulitis, nicht näher bezeichnet: Oberarm
L94.5	Poikiloderma atrophicans vascularis [Jacobi]	M79.33	Pannikulitis, nicht näher bezeichnet: Unterarm
L95.0	Livedo-Vaskulitis	M79.34	Pannikulitis, nicht näher bezeichnet: Hand
L95.1	Erythema elevatum et diutinum	M79.35	Pannikulitis, nicht näher bezeichnet: Beckenregion und Oberschenkel
L95.8	Sonstige Vaskulitis, die auf die Haut begrenzt ist		
L95.9	Vaskulitis, die auf die Haut begrenzt ist, nicht näher bezeichnet	M79.36	Pannikulitis, nicht näher bezeichnet: Unterschenkel
L98.1	Dermatitis factitia	M79.37	Pannikulitis, nicht näher bezeichnet: Knöchel und Fuß
L98.2	Akute febrile neutrophile Dermatose [Sweet-Syndrom]	M79.38	Pannikulitis, nicht näher bezeichnet: Sonstige
M35.6	Rezidivierende Pannikulitis [Pfeifer-Weber-Christian-Krankheit]	M79.39	Pannikulitis, nicht näher bezeichnet: Nicht näher bezeichnete Lokalisation
M54.00	Pannikulitis in der Nacken- und Rückenregion: Mehrere Lokalisationen der Wirbelsäule	Q80.0	Ichthyosis vulgaris
M54.01	Pannikulitis in der Nacken- und Rückenregion: Okzipito-Atlanto-Axialbereich	Q80.1	X-chromosomal-rezessive Ichthyosis
M54.02	Pannikulitis in der Nacken- und Rückenregion: Zervikalbereich	Q80.2	Lamelläre Ichthyosis
M79.30	Pannikulitis, nicht näher bezeichnet: Mehrere Lokalisationen	Q80.3	Bullöse kongenitale ichthyosiforme Erythrodermie
M79.31	Pannikulitis, nicht näher bezeichnet: Schulterregion	Q80.4	Ichthyosis congenita gravis [Harlekinfetüs]
		Q80.8	Sonstige Ichthyosis congenita
		Q80.9	Ichthyosis congenita, nicht näher bezeichnet
		Q81.1	Epidermolysis bullosa atrophicans gravis
		Q81.2	Epidermolysis bullosa dystrophica
		Q82.1	Xeroderma pigmentosum

Diagnose J61-2

L89.00	Dekubitus, Stadium 1: Kopf	L89.29	Dekubitus, Stadium 3: Sonstige und nicht näher bezeichnete Lokalisationen
L89.01	Dekubitus, Stadium 1: Obere Extremität	L89.30	Dekubitus, Stadium 4: Kopf
L89.02	Dekubitus, Stadium 1: Dornfortsätze	L89.31	Dekubitus, Stadium 4: Obere Extremität
L89.03	Dekubitus, Stadium 1: Beckenkamm	L89.32	Dekubitus, Stadium 4: Dornfortsätze
L89.04	Dekubitus, Stadium 1: Kreuzbein	L89.33	Dekubitus, Stadium 4: Beckenkamm
L89.05	Dekubitus, Stadium 1: Sitzbein	L89.34	Dekubitus, Stadium 4: Kreuzbein
L89.06	Dekubitus, Stadium 1: Trochanter	L89.35	Dekubitus, Stadium 4: Sitzbein
L89.07	Dekubitus, Stadium 1: Ferse	L89.36	Dekubitus, Stadium 4: Trochanter
L89.08	Dekubitus, Stadium 1: Sonstige Lokalisationen der unteren Extremität	L89.37	Dekubitus, Stadium 4: Ferse
L89.09	Dekubitus, Stadium 1: Sonstige und nicht näher bezeichnete Lokalisationen	L89.38	Dekubitus, Stadium 4: Sonstige Lokalisationen der unteren Extremität
L89.10	Dekubitus, Stadium 2: Kopf	L89.39	Dekubitus, Stadium 4: Sonstige und nicht näher bezeichnete Lokalisationen
L89.11	Dekubitus, Stadium 2: Obere Extremität	L89.90	Dekubitus, Stadium nicht näher bezeichnet: Kopf
L89.12	Dekubitus, Stadium 2: Dornfortsätze	L89.91	Dekubitus, Stadium nicht näher bezeichnet: Obere Extremität
L89.13	Dekubitus, Stadium 2: Beckenkamm	L89.92	Dekubitus, Stadium nicht näher bezeichnet: Dornfortsätze
L89.14	Dekubitus, Stadium 2: Kreuzbein	L89.93	Dekubitus, Stadium nicht näher bezeichnet: Beckenkamm
L89.15	Dekubitus, Stadium 2: Sitzbein	L89.94	Dekubitus, Stadium nicht näher bezeichnet: Kreuzbein
L89.16	Dekubitus, Stadium 2: Trochanter	L89.95	Dekubitus, Stadium nicht näher bezeichnet: Sitzbein
L89.17	Dekubitus, Stadium 2: Ferse	L89.96	Dekubitus, Stadium nicht näher bezeichnet: Trochanter
L89.18	Dekubitus, Stadium 2: Sonstige Lokalisationen der unteren Extremität	L89.97	Dekubitus, Stadium nicht näher bezeichnet: Ferse
L89.19	Dekubitus, Stadium 2: Sonstige und nicht näher bezeichnete Lokalisationen	L89.98	Dekubitus, Stadium nicht näher bezeichnet: Sonstige Lokalisationen der unteren Extremität
L89.20	Dekubitus, Stadium 3: Kopf	L89.99	Dekubitus, Stadium nicht näher bezeichnet: Sonstige und nicht näher bezeichnete Lokalisationen
L89.21	Dekubitus, Stadium 3: Obere Extremität		
L89.22	Dekubitus, Stadium 3: Dornfortsätze		
L89.23	Dekubitus, Stadium 3: Beckenkamm		
L89.24	Dekubitus, Stadium 3: Kreuzbein		
L89.25	Dekubitus, Stadium 3: Sitzbein		
L89.26	Dekubitus, Stadium 3: Trochanter		
L89.27	Dekubitus, Stadium 3: Ferse		
L89.28	Dekubitus, Stadium 3: Sonstige Lokalisationen der unteren Extremität		

Diagnose J61-3

G82.02	Schlaffe Paraparese und Paraplegie: Chronische komplette Querschnittlähmung	G82.22	Paraparese und Paraplegie, nicht näher bezeichnet: Chronische komplette Querschnittlähmung
G82.03	Schlaffe Paraparese und Paraplegie: Chronische inkomplette Querschnittlähmung	G82.23	Paraparese und Paraplegie, nicht näher bezeichnet: Chronische inkomplette Querschnittlähmung
G82.12	Spastische Paraparese und Paraplegie: Chronische komplette Querschnittlähmung	G82.32	Schlaffe Tetraparese und Tetraplegie: Chronische komplette Querschnittlähmung
G82.13	Spastische Paraparese und Paraplegie: Chronische inkomplette Querschnittlähmung	G82.33	Schlaffe Tetraparese und Tetraplegie: Chronische inkomplette Querschnittlähmung

G82.42	Spastische Tetraparese und Tetraplegie: Chronische komplette Querschnittlähmung	G82.52	Tetraparese und Tetraplegie, nicht näher bezeichnet: Chronische komplette Querschnittlähmung
G82.43	Spastische Tetraparese und Tetraplegie: Chronische inkomplette Querschnittlähmung	G82.53	Tetraparese und Tetraplegie, nicht näher bezeichnet: Chronische inkomplette Querschnittlähmung

Diagnose J61-4

L00.1	Staphylococcal scalded skin syndrome [SSS-Syndrom]: Befall von 30 % der Körperoberfläche und mehr	L51.21	Toxische epidermale Nekrolyse [Lyell-Syndrom]: Befall von 30 % der Körperoberfläche und mehr
L51.1	Bullöses Erythema exsudativum multiforme	Q81.1	Epidermolysis bullosa atrophicans gravis
		Q81.2	Epidermolysis bullosa dystrophica

Diagnose J61-5

A18.4	Tuberkulose der Haut und des Unterhautgewebes	L41.5	Parapsoriasis mit Poikilodermie
A22.0	Hautmilzbrand	L44.0	Pityriasis rubra pilaris
A31.1	Infektion der Haut durch sonstige Mykobakterien	L51.0	Nichtbullöses Erythema exsudativum multiforme
A42.2	Zervikofaziale Aktinomykose	L51.1	Bullöses Erythema exsudativum multiforme
A43.1	Nokardiose der Haut	L51.20	Toxische epidermale Nekrolyse [Lyell-Syndrom]: Befall von weniger als 30 % der Körperoberfläche
L00.1	Staphylococcal scalded skin syndrome [SSS-Syndrom]: Befall von 30 % der Körperoberfläche und mehr	L51.21	Toxische epidermale Nekrolyse [Lyell-Syndrom]: Befall von 30 % der Körperoberfläche und mehr
L10.1	Pemphigus vegetans	L53.9	Erythematöse Krankheit, nicht näher bezeichnet
L10.3	Brasilianischer Pemphigus [fogo selvagem]	L88	Pyoderma gangraenosum
L10.5	Arzneimittelinduzierter Pemphigus	L94.5	Poikiloderma atrophicans vascularis [Jacobi]
L11.8	Sonstige näher bezeichnete akantholytische Dermatosen	L95.0	Livedo-Vaskulitis
L11.9	Akantholytische Dermatose, nicht näher bezeichnet	Q80.0	Ichthyosis vulgaris
L12.0	Bullöses Pemphigoid	Q80.1	X-chromosomal-rezessive Ichthyosis
L12.2	Chronisch-bullöse Dermatose des Kindesalters	Q80.2	Lamelläre Ichthyosis
L40.0	Psoriasis vulgaris	Q80.3	Bullöse kongenitale ichthyosiforme Erythrodermie
L40.1	Generalisierte Psoriasis pustulosa	Q80.4	Ichthyosis congenita gravis [Harlekinfetus]
L40.3	Psoriasis pustulosa palmoplantaris	Q80.8	Sonstige Ichthyosis congenita
L40.4	Psoriasis guttata	Q80.9	Ichthyosis congenita, nicht näher bezeichnet
L40.8	Sonstige Psoriasis	Q81.1	Epidermolysis bullosa atrophicans gravis
L40.9	Psoriasis, nicht näher bezeichnet	Q81.2	Epidermolysis bullosa dystrophica

ADRG J62**Bösartige Neubildungen der Mamma**

Hauptdiagnose in Tabelle J62-1

DRG J62A**Bösartige Neubildungen der Mamma mit äusserst schweren CC oder bestimmte Prozedur**

PCCL > 3 oder mindestens eine Prozedur in Tabelle J62-2

DRG J62B**Bösartige Neubildungen der Mamma****Diagnose J62-1**

C50.0	Bösartige Neubildung: Brustwarze und Warzenhof	C79.81	Sekundäre bösartige Neubildung der Brustdrüse
C50.1	Bösartige Neubildung: Zentraler Drüsenkörper der Brustdrüse	D05.0	Lobuläres Carcinoma in situ der Brustdrüse
C50.2	Bösartige Neubildung: Oberer innerer Quadrant der Brustdrüse	D05.1	Carcinoma in situ der Milchgänge
C50.3	Bösartige Neubildung: Unterer innerer Quadrant der Brustdrüse	D05.7	Sonstiges Carcinoma in situ der Brustdrüse
C50.4	Bösartige Neubildung: Oberer äußerer Quadrant der Brustdrüse	D05.9	Carcinoma in situ der Brustdrüse, nicht näher bezeichnet
C50.5	Bösartige Neubildung: Unterer äußerer Quadrant der Brustdrüse	D48.6	Neubildung unsicheren oder unbekanntem Verhaltens: Brustdrüse [Mamma]
C50.6	Bösartige Neubildung: Recessus axillaris der Brustdrüse	N60.1	Diffuse zystische Mastopathie
C50.8	Bösartige Neubildung: Brustdrüse, mehrere Teilbereiche überlappend	Z40.00	Prophylaktische Operation wegen Risikofaktoren in Verbindung mit bösartigen Neubildungen: Prophylaktische Operation an der Brustdrüse [Mamma]
C50.9	Bösartige Neubildung: Brustdrüse, nicht näher bezeichnet	Z80.3	Bösartige Neubildung der Brustdrüse [Mamma] in der Familienanamnese

Prozedur J62-2

34.04 †↔	Pleuraldrainage (einsetzen eines interkostalen Katheters zur Drainage)	93.8B.1B †↔	Basisleistung «Spezialisierte Palliative Care», mindestens 21 bis 27 Behandlungstage
93.8B.18 †↔	Basisleistung «Spezialisierte Palliative Care», mindestens 7 bis 13 Behandlungstage	93.8B.1C †↔	Basisleistung «Spezialisierte Palliative Care», 28 und mehr Behandlungstage
93.8B.1A †↔	Basisleistung «Spezialisierte Palliative Care», mindestens 14 bis 20 Behandlungstage		

DRG J64**Infektion / Entzündung der Haut und Unterhaut**

Hauptdiagnose in Tabelle J64-1

DRG J64A**Infektion / Entzündung der Haut und Unterhaut mit äusserst schweren CC**

PCCL > 3

DRG J64B**Infektion / Entzündung der Haut und Unterhaut, Alter < 16 Jahre**

Alter < 16 Jahre

DRG J64C**Infektion / Entzündung der Haut und Unterhaut, Alter > 15 Jahre und schwere CC**

PCCL > 2

DRG J64D**Infektion / Entzündung der Haut und Unterhaut und Alter > 15 Jahre****Diagnose J64-1**

A46	Erysipel [Wundrose]	L03.02	Phlegmone an Zehen
D86.3	Sarkoidose der Haut	L03.10	Phlegmone an der oberen Extremität
I89.1	Lymphangitis	L03.11	Phlegmone an der unteren Extremität
L01.0	Impetigo contagiosa [jeder Erreger] [jede Lokalisation]	L03.2	Phlegmone im Gesicht
L01.1	Sekundäre Impetiginisation anderer Dermatosen	L03.3	Phlegmone am Rumpf
L02.0	Hautabszess, Furunkel und Karbunkel im Gesicht	L03.8	Phlegmone an sonstigen Lokalisationen
L02.1	Hautabszess, Furunkel und Karbunkel am Hals	L03.9	Phlegmone, nicht näher bezeichnet
L02.2	Hautabszess, Furunkel und Karbunkel am Rumpf	L05.0	Pilonidalzyste mit Abszess
L02.3	Hautabszess, Furunkel und Karbunkel am Gesäß	L05.9	Pilonidalzyste ohne Abszess
L02.4	Hautabszess, Furunkel und Karbunkel an Extremitäten	L08.0	Pyodermie
L02.8	Hautabszess, Furunkel und Karbunkel an sonstigen Lokalisationen	L08.8	Sonstige näher bezeichnete lokale Infektionen der Haut und der Unterhaut
L02.9	Hautabszess, Furunkel und Karbunkel, nicht näher bezeichnet	L08.9	Lokale Infektion der Haut und der Unterhaut, nicht näher bezeichnet
L03.01	Phlegmone an Fingern	L98.0	Granuloma pediculatum [Granuloma pyogenicum]
		L98.3	Eosinophile Zellulitis [Wells-Syndrom]

DRG J65**Verletzung der Haut, Unterhaut und Mamma**

Hauptdiagnose in Tabelle J65-1

DRG J65Z**Verletzung der Haut, Unterhaut und Mamma****Diagnose J65-1**

S00.04	Oberflächliche Verletzung der behaarten Kopfhaut: Oberflächlicher Fremdkörper (Splitter)	S00.44	Oberflächliche Verletzung des Ohres: Oberflächlicher Fremdkörper (Splitter)
S00.30	Oberflächliche Verletzung der Nase: Art der Verletzung nicht näher bezeichnet	S00.45	Oberflächliche Verletzung des Ohres: Prellung
S00.31	Oberflächliche Verletzung der Nase: Schürfwunde	S00.48	Oberflächliche Verletzung des Ohres: Sonstige
S00.34	Oberflächliche Verletzung der Nase: Oberflächlicher Fremdkörper (Splitter)	S00.50	Oberflächliche Verletzung der Lippe und der Mundhöhle: Art der Verletzung nicht näher bezeichnet
S00.35	Oberflächliche Verletzung der Nase: Prellung	S00.51	Oberflächliche Verletzung der Lippe und der Mundhöhle: Schürfwunde
S00.38	Oberflächliche Verletzung der Nase: Sonstige	S00.54	Oberflächliche Verletzung der Lippe und der Mundhöhle: Oberflächlicher Fremdkörper (Splitter)
S00.40	Oberflächliche Verletzung des Ohres: Art der Verletzung nicht näher bezeichnet		
S00.41	Oberflächliche Verletzung des Ohres: Schürfwunde		

S00.55	Oberflächliche Verletzung der Lippe und der Mundhöhle: Prellung	S20.14	Sonstige und nicht näher bezeichnete oberflächliche Verletzungen der Mamma [Brustdrüse]: Oberflächlicher Fremdkörper (Splitter)
S00.58	Oberflächliche Verletzung der Lippe und der Mundhöhle: Sonstige	S20.34	Sonstige oberflächliche Verletzungen der vorderen Thoraxwand: Oberflächlicher Fremdkörper (Splitter)
S00.7	Multiple oberflächliche Verletzungen des Kopfes	S20.44	Sonstige oberflächliche Verletzungen der hinteren Thoraxwand: Oberflächlicher Fremdkörper (Splitter)
S00.80	Oberflächliche Verletzung sonstiger Teile des Kopfes: Art der Verletzung nicht näher bezeichnet	S20.84	Oberflächliche Verletzung sonstiger und nicht näher bezeichneter Teile des Thorax: Oberflächlicher Fremdkörper (Splitter)
S00.81	Oberflächliche Verletzung sonstiger Teile des Kopfes: Schürfwunde	S30.84	Sonstige oberflächliche Verletzungen des Abdomens, der Lumbosakralgegend und des Beckens: Oberflächlicher Fremdkörper (Splitter)
S00.84	Oberflächliche Verletzung sonstiger Teile des Kopfes: Oberflächlicher Fremdkörper (Splitter)	S40.84	Sonstige oberflächliche Verletzungen der Schulter und des Oberarmes: Oberflächlicher Fremdkörper (Splitter)
S00.85	Oberflächliche Verletzung sonstiger Teile des Kopfes: Prellung	S50.84	Sonstige oberflächliche Verletzungen des Unterarmes: Oberflächlicher Fremdkörper (Splitter)
S00.88	Oberflächliche Verletzung sonstiger Teile des Kopfes: Sonstige	S60.84	Sonstige oberflächliche Verletzungen des Handgelenkes und der Hand: Oberflächlicher Fremdkörper (Splitter)
S00.90	Oberflächliche Verletzung des Kopfes, Teil nicht näher bezeichnet: Art der Verletzung nicht näher bezeichnet	S70.84	Sonstige oberflächliche Verletzungen der Hüfte und des Oberschenkels: Oberflächlicher Fremdkörper (Splitter)
S00.91	Oberflächliche Verletzung des Kopfes, Teil nicht näher bezeichnet: Schürfwunde	S70.9	Oberflächliche Verletzung der Hüfte und des Oberschenkels, nicht näher bezeichnet
S00.94	Oberflächliche Verletzung des Kopfes, Teil nicht näher bezeichnet: Oberflächlicher Fremdkörper (Splitter)	S80.84	Sonstige oberflächliche Verletzungen des Unterschenkels: Oberflächlicher Fremdkörper (Splitter)
S00.95	Oberflächliche Verletzung des Kopfes, Teil nicht näher bezeichnet: Prellung	S90.84	Sonstige oberflächliche Verletzungen der Knöchelregion und des Fußes: Oberflächlicher Fremdkörper (Splitter)
S00.98	Oberflächliche Verletzung des Kopfes, Teil nicht näher bezeichnet: Sonstige		
S10.14	Sonstige und nicht näher bezeichnete oberflächliche Verletzungen des Rachens: Oberflächlicher Fremdkörper (Splitter)		
S10.7	Multiple oberflächliche Verletzungen des Halses		
S10.84	Oberflächliche Verletzung sonstiger Teile des Halses: Oberflächlicher Fremdkörper (Splitter)		
S10.94	Oberflächliche Verletzung des Halses, Teil nicht näher bezeichnet: Oberflächlicher Fremdkörper (Splitter)		

ADR G J67**Erkrankungen der Mamma ausser bei bösartiger Neubildung oder leichte bis moderate Hauterkrankungen**

Hauptdiagnose in Tabelle J67-1

DRG J67Z**Erkrankungen der Mamma ausser bei bösartiger Neubildung oder leichte bis moderate Hauterkrankungen****Diagnose J67-1**

A66.0	Primärläsion bei Frambösie	B36.9	Oberflächliche Mykose, nicht näher bezeichnet
A66.1	Multiple Papillome und Krabbenframbösie	B37.2	Kandidose der Haut und der Nägel
A67.0	Primärläsion bei Pinta	B85.0	Pedikulose durch <i>Pediculus humanus capitis</i>
A67.1	Zwischenstadium der Pinta	B85.1	Pedikulose durch <i>Pediculus humanus corporis</i>
A67.3	Mischformen der Pinta	B85.2	Pedikulose, nicht näher bezeichnet
B07	Viruswarzen	B85.3	Phthiriasis [Filzläusebefall]
B08.1	Molluscum contagiosum	B85.4	Mischformen von Pedikulose und Phthiriasis
B35.0	<i>Tinea barbae</i> und <i>Tinea capitis</i>	B86	Skabies
B35.1	<i>Tinea unguium</i>	B87.0	Dermatomyiasis
B35.2	<i>Tinea manuum</i>	B87.1	Wundmyiasis
B35.3	<i>Tinea pedis</i>	B87.2	Ophthalmomyiasis
B35.4	<i>Tinea corporis</i>	B87.3	Nasopharyngeale Myiasis
B35.5	<i>Tinea imbricata</i>	B87.4	Otomyiasis
B35.6	<i>Tinea inguinalis</i> [<i>Tinea cruris</i>]	B87.8	Myiasis an sonstigen Lokalisationen
B35.8	Sonstige Dermatophytosen	B87.9	Myiasis, nicht näher bezeichnet
B35.9	Dermatophytose, nicht näher bezeichnet	B88.0	Sonstige Akarinoase [Milbenbefall]
B36.0	Pityriasis versicolor	B88.1	Tungiasis [Sandflohbefall]
B36.1	<i>Tinea nigra</i>	B88.2	Sonstiger Befall durch Arthropoden
B36.2	<i>Piedra alba</i> [weiße <i>Piedra</i>]	B88.3	Hirudiniasis externa
B36.3	<i>Piedra nigra</i> [schwarze <i>Piedra</i>]	B88.9	Parasitenbefall der Haut, nicht näher bezeichnet
B36.8	Sonstige näher bezeichnete oberflächliche Mykosen	D03.0	Melanoma in situ der Lippe

D03.2	Melanoma in situ des Ohres und des äußeren Gehörganges	D24	Gutartige Neubildung der Brustdrüse [Mamma]
D03.3	Melanoma in situ sonstiger und nicht näher bezeichneter Teile des Gesichtes	D48.5	Neubildung unsicheren oder unbekanntem Verhaltens: Haut
D03.4	Melanoma in situ der behaarten Kopfhaut und des Halses	H02.6	Xanthelasma palpebrarum
D03.5	Melanoma in situ des Rumpfes	I78.1	Nävus, nichtneoplastisch
D03.6	Melanoma in situ der oberen Extremität, einschließlich Schulter	I89.00	Lymphödem der oberen und unteren Extremität(en), Stadium I
D03.7	Melanoma in situ der unteren Extremität, einschließlich Hüfte	I89.01	Lymphödem der oberen und unteren Extremität(en), Stadium II
D03.8	Melanoma in situ an sonstigen Lokalisationen	I89.02	Lymphödem der oberen und unteren Extremität(en), Stadium III
D03.9	Melanoma in situ, nicht näher bezeichnet	I89.03	Lymphödem, sonstige Lokalisation, Stadium I
D04.0	Carcinoma in situ: Lippenhaut	I89.04	Lymphödem, sonstige Lokalisation, Stadium II
D04.2	Carcinoma in situ: Haut des Ohres und des äußeren Gehörganges	I89.05	Lymphödem, sonstige Lokalisation, Stadium III
D04.3	Carcinoma in situ: Haut sonstiger und nicht näher bezeichneter Teile des Gesichtes	I89.08	Sonstiges Lymphödem, anderenorts nicht klassifiziert
D04.4	Carcinoma in situ: Behaarte Kopfhaut und Haut des Halses	I89.09	Lymphödem, nicht näher bezeichnet
D04.5	Carcinoma in situ: Haut des Rumpfes	I97.20	Lymphödem nach (partieller) Mastektomie (mit Lymphadenektomie), Stadium I
D04.6	Carcinoma in situ: Haut der oberen Extremität, einschließlich Schulter	I97.21	Lymphödem nach (partieller) Mastektomie (mit Lymphadenektomie), Stadium II
D04.7	Carcinoma in situ: Haut der unteren Extremität, einschließlich Hüfte	I97.22	Lymphödem nach (partieller) Mastektomie (mit Lymphadenektomie), Stadium III
D04.8	Carcinoma in situ: Haut an sonstigen Lokalisationen	I97.29	Lymphödem nach (partieller) Mastektomie, nicht näher bezeichnet
D04.9	Carcinoma in situ: Haut, nicht näher bezeichnet	I97.80	Lymphödem nach medizinischen Maßnahmen am zervikalen Lymphabflussgebiet, alle Stadien
D17.0	Gutartige Neubildung des Fettgewebes der Haut und der Unterhaut des Kopfes, des Gesichtes und des Halses	I97.81	Lymphödem nach medizinischen Maßnahmen am axillären Lymphabflussgebiet, Stadium I
D17.1	Gutartige Neubildung des Fettgewebes der Haut und der Unterhaut des Rumpfes	I97.82	Lymphödem nach medizinischen Maßnahmen am axillären Lymphabflussgebiet, Stadium II
D17.2	Gutartige Neubildung des Fettgewebes der Haut und der Unterhaut der Extremitäten	I97.83	Lymphödem nach medizinischen Maßnahmen am axillären Lymphabflussgebiet, Stadium III
D17.3	Gutartige Neubildung des Fettgewebes der Haut und der Unterhaut an sonstigen und nicht näher bezeichneten Lokalisationen	I97.84	Lymphödem nach medizinischen Maßnahmen am inguinalen Lymphabflussgebiet, Stadium I
D17.7	Gutartige Neubildung des Fettgewebes an sonstigen Lokalisationen	I97.85	Lymphödem nach medizinischen Maßnahmen am inguinalen Lymphabflussgebiet, Stadium II
D17.9	Gutartige Neubildung des Fettgewebes, nicht näher bezeichnet	I97.86	Lymphödem nach medizinischen Maßnahmen am inguinalen Lymphabflussgebiet, Stadium III
D18.00	Hämangiom: Nicht näher bezeichnete Lokalisation	I97.87	Lymphödem nach medizinischen Maßnahmen am Urogenitalsystem, alle Stadien
D18.01	Hämangiom: Haut und Unterhaut	I97.88	Lymphödem nach medizinischen Maßnahmen, sonstige Lokalisationen, alle Stadien
D18.08	Hämangiom: Sonstige Lokalisationen	L11.0	Erworbene Keratosis follicularis
D22.0	Melanozytennävus der Lippe	L11.1	Transitorische akantholytische Dermatose [Grover]
D22.2	Melanozytennävus des Ohres und des äußeren Gehörganges	L21.0	Seborrhoea capitis
D22.3	Melanozytennävus sonstiger und nicht näher bezeichneter Teile des Gesichtes	L21.8	Sonstiges seborrhoisches Ekzem
D22.4	Melanozytennävus der behaarten Kopfhaut und des Halses	L21.9	Seborrhoisches Ekzem, nicht näher bezeichnet
D22.5	Melanozytennävus des Rumpfes	L22	Windeldermatitis
D22.6	Melanozytennävus der oberen Extremität, einschließlich Schulter	L23.0	Allergische Kontaktdermatitis durch Metalle
D22.7	Melanozytennävus der unteren Extremität, einschließlich Hüfte	L23.1	Allergische Kontaktdermatitis durch Klebstoffe
D22.9	Melanozytennävus, nicht näher bezeichnet	L23.2	Allergische Kontaktdermatitis durch Kosmetika
D23.0	Sonstige gutartige Neubildungen: Lippenhaut	L23.3	Allergische Kontaktdermatitis durch Drogen oder Arzneimittel bei Hautkontakt
D23.2	Sonstige gutartige Neubildungen: Haut des Ohres und des äußeren Gehörganges	L23.5	Allergische Kontaktdermatitis durch sonstige chemische Produkte
D23.3	Sonstige gutartige Neubildungen: Haut sonstiger und nicht näher bezeichneter Teile des Gesichtes	L23.6	Allergische Kontaktdermatitis durch Nahrungsmittel bei Hautkontakt
D23.4	Sonstige gutartige Neubildungen: Behaarte Kopfhaut und Haut des Halses	L23.7	Allergische Kontaktdermatitis durch Pflanzen, ausgenommen Nahrungsmittel
D23.5	Sonstige gutartige Neubildungen: Haut des Rumpfes	L24.0	Toxische Kontaktdermatitis durch Detergenzien
D23.6	Sonstige gutartige Neubildungen: Haut der oberen Extremität, einschließlich Schulter	L24.1	Toxische Kontaktdermatitis durch Öle und Fette
D23.7	Sonstige gutartige Neubildungen: Haut der unteren Extremität, einschließlich Hüfte	L24.2	Toxische Kontaktdermatitis durch Lösungsmittel
D23.9	Sonstige gutartige Neubildungen: Haut, nicht näher bezeichnet	L24.3	Toxische Kontaktdermatitis durch Kosmetika
		L24.4	Toxische Kontaktdermatitis durch Drogen oder Arzneimittel bei Hautkontakt
		L24.5	Toxische Kontaktdermatitis durch sonstige chemische Produkte
		L24.6	Toxische Kontaktdermatitis durch Nahrungsmittel bei Hautkontakt

L24.7	Toxische Kontaktdermatitis durch Pflanzen, ausgenommen Nahrungsmittel	L60.9	Krankheit der Nägel, nicht näher bezeichnet
L25.0	Nicht näher bezeichnete Kontaktdermatitis durch Kosmetika	L63.0	Alopecia (cranialis) totalis
L25.1	Nicht näher bezeichnete Kontaktdermatitis durch Drogen oder Arzneimittel bei Hautkontakt	L63.1	Alopecia universalis
L25.3	Nicht näher bezeichnete Kontaktdermatitis durch sonstige chemische Produkte	L63.2	Ophiasis
L25.4	Nicht näher bezeichnete Kontaktdermatitis durch Nahrungsmittel bei Hautkontakt	L63.8	Sonstige Alopecia areata
L25.5	Nicht näher bezeichnete Kontaktdermatitis durch Pflanzen, ausgenommen Nahrungsmittel	L63.9	Alopecia areata, nicht näher bezeichnet
L27.2	Dermatitis durch aufgenommene Nahrungsmittel	L64.0	Arzneimittelinduzierte Alopecia androgenetica
L27.8	Dermatitis durch sonstige oral, enteral oder parenteral aufgenommene Substanzen	L64.8	Sonstige Alopecia androgenetica
L27.9	Dermatitis durch nicht näher bezeichnete oral, enteral oder parenteral aufgenommene Substanz	L64.9	Alopecia androgenetica, nicht näher bezeichnet
L29.0	Pruritus ani	L65.0	Telogeneffluvium
L29.8	Sonstiger Pruritus	L65.1	Anageneffluvium
L29.9	Pruritus, nicht näher bezeichnet	L65.2	Alopecia mucinosa [Pinkus]
L30.5	Pityriasis alba faciei	L65.8	Sonstiger näher bezeichneter Haarausfall ohne Narbenbildung
L42	Pityriasis rosea	L65.9	Haarausfall ohne Narbenbildung, nicht näher bezeichnet
L44.1	Lichen nitidus	L67.0	Trichorrhexis nodosa
L44.2	Lichen striatus	L67.1	Veränderungen der Haarfarbe
L44.3	Lichen ruber moniliformis	L67.8	Sonstige Anomalien der Haarfarbe und des Haarschaftes
L50.0	Allergische Urtikaria	L67.9	Anomalie der Haarfarbe und des Haarschaftes, nicht näher bezeichnet
L50.1	Idiopathische Urtikaria	L68.0	Hirsutismus
L50.2	Urtikaria durch Kälte oder Wärme	L68.1	Hypertrichosis lanuginosa acquisita
L50.3	Urticaria factitia	L68.2	Lokalisierte Hypertrichose
L50.4	Urticaria mechanica	L68.3	Polytrichie
L50.5	Cholinergische Urtikaria	L68.8	Sonstige Hypertrichose
L50.6	Kontakturtikaria	L68.9	Hypertrichose, nicht näher bezeichnet
L50.8	Sonstige Urtikaria	L70.0	Acne vulgaris
L50.9	Urtikaria, nicht näher bezeichnet	L70.4	Acne infantum
L55.0	Dermatitis solaris acuta 1. Grades	L70.5	Acné excoriée
L55.1	Dermatitis solaris acuta 2. Grades	L70.8	Sonstige Akne
L55.2	Dermatitis solaris acuta 3. Grades	L70.9	Akne, nicht näher bezeichnet
L55.8	Sonstige Dermatitis solaris acuta	L71.0	Periorale Dermatitis
L55.9	Dermatitis solaris acuta, nicht näher bezeichnet	L71.1	Rhinophym
L56.0	Phototoxische Reaktion auf Arzneimittel	L71.8	Sonstige Rosazea
L56.1	Photoallergische Reaktion auf Arzneimittel	L71.9	Rosazea, nicht näher bezeichnet
L56.2	Phototoxische Kontaktdermatitis	L72.0	Epidermalzyste
L56.3	Urticaria solaris	L72.1	Trichilemmalzyste
L56.4	Polymorphe Lichtdermatose	L72.2	Steatocystoma multiplex
L56.8	Sonstige näher bezeichnete akute Hautveränderungen durch Ultraviolettstrahlen	L72.8	Sonstige follikuläre Zysten der Haut und der Unterhaut
L56.9	Akute Hautveränderung durch Ultraviolettstrahlen, nicht näher bezeichnet	L72.9	Follikuläre Zyste der Haut und der Unterhaut, nicht näher bezeichnet
L57.0	Aktinische Keratose	L73.0	Akneloid [Folliculitis sclerotisans nucae]
L57.2	Cutis rhomboidalis nucae	L73.1	Pseudofolliculitis barbae
L57.3	Poikilodermia reticularis [Civatte]	L73.8	Sonstige näher bezeichnete Krankheiten der Haarfollikel
L57.4	Cutis laxa senilis	L73.9	Krankheit der Haarfollikel, nicht näher bezeichnet
L57.5	Strahlengranulom	L74.0	Miliaria rubra
L57.8	Sonstige Hautveränderungen durch chronische Exposition gegenüber nichtionisierender Strahlung	L74.1	Miliaria cristallina
L57.9	Hautveränderung durch chronische Exposition gegenüber nichtionisierender Strahlung, nicht näher bezeichnet	L74.2	Miliaria profunda
L58.1	Chronische Radiodermatitis	L74.3	Miliaria, nicht näher bezeichnet
L59.0	Erythema ab igne	L74.4	Anhidrosis
L59.8	Sonstige näher bezeichnete Krankheiten der Haut und der Unterhaut durch Strahleneinwirkung	L74.8	Sonstige Krankheiten der ekkrinen Schweißdrüsen
L59.9	Krankheit der Haut und der Unterhaut durch Strahleneinwirkung, nicht näher bezeichnet	L74.9	Krankheit der ekkrinen Schweißdrüsen, nicht näher bezeichnet
L60.0	Unguis incarnatus	L75.0	Bromhidrosis
L60.1	Onycholysis	L75.1	Chromhidrosis
L60.2	Onychogryphosis [Onychogryphosis]	L75.2	Apokrine Miliaria
L60.3	Nageldystrophie	L75.8	Sonstige Krankheiten der apokrinen Schweißdrüsen
L60.4	Beau-Reil-Querfurchen	L75.9	Krankheit der apokrinen Schweißdrüsen, nicht näher bezeichnet
L60.5	Yellow-nail-Syndrom [Syndrom der gelben Nägel]	L80	Vitiligo
L60.8	Sonstige Krankheiten der Nägel	L81.0	Postinflammatorische Hyperpigmentierung
		L81.1	Chloasma [Melasma]
		L81.2	Epheliden
		L81.3	Café-au-lait-Flecken
		L81.4	Sonstige Melanin-Hyperpigmentierung
		L81.5	Leukoderm, anderenorts nicht klassifiziert

L81.6	Sonstige Störungen durch verminderte Melaninbildung	N64.4	Mastodynie
L81.7	Pigmentpurpura	N64.5	Sonstige Symptome der Mamma
L81.8	Sonstige näher bezeichnete Störungen der Hautpigmentierung	N64.8	Sonstige näher bezeichnete Krankheiten der Mamma
L81.9	Störung der Hautpigmentierung, nicht näher bezeichnet	N64.9	Krankheit der Mamma, nicht näher bezeichnet
L82	Seborrhoische Keratose	N80.6	Endometriose in Hautnarbe
L84	Hühneraugen und Horn- (Haut-) Schwielen	P83.1	Erythema toxicum neonatorum
L85.0	Erworbene Ichthyosis	P83.4	Brustdrüenschwellung beim Neugeborenen
L85.1	Erworbene Keratosis palmoplantaris [Erworbenes Keratoma palmoplantare]	P83.6	Umbilikaler Polyp beim Neugeborenen
L85.2	Keratosis punctata (palmoplantaris)	P83.8	Sonstige näher bezeichnete Krankheitszustände der Haut, die für den Fetus und das Neugeborene spezifisch sind
L85.3	Xerosis cutis	P83.9	Krankheitszustand der Haut, der für den Fetus und das Neugeborene spezifisch ist, nicht näher bezeichnet
L85.8	Sonstige näher bezeichnete Epidermisverdickungen	Q18.3	Flügelfell des Halses
L85.9	Epidermisverdickung, nicht näher bezeichnet	Q18.9	Angeborene Fehlbildung des Gesichtes und des Halses, nicht näher bezeichnet
L87.0	Hyperkeratosis follicularis et parafollicularis in cutem penetrans [Kyrle]	Q81.0	Epidermolysis bullosa simplex
L87.2	Elastosis perforans serpiginosa	Q81.8	Sonstige Epidermolysis bullosa
L87.8	Sonstige Störungen der transepidermalen Elimination	Q81.9	Epidermolysis bullosa, nicht näher bezeichnet
L87.9	Störung der transepidermalen Elimination, nicht näher bezeichnet	Q82.00	Hereditäres Lymphödem der oberen und unteren Extremität(en), Stadium I
L90.0	Lichen sclerosus et atrophicus	Q82.01	Hereditäres Lymphödem der oberen und unteren Extremität(en), Stadium II
L90.1	Anetodermie, Typ Schweningen-Buzzi	Q82.02	Hereditäres Lymphödem der oberen und unteren Extremität(en), Stadium III
L90.2	Anetodermie, Typ Jadassohn-Pellizzari	Q82.03	Hereditäres Lymphödem, sonstige Lokalisation, Stadium I
L90.3	Atrophodermia idiopathica, Typ Pasini-Pierini	Q82.04	Hereditäres Lymphödem, sonstige Lokalisation, Stadium II
L90.4	Akrodermatitis chronica atrophicans	Q82.05	Hereditäres Lymphödem, sonstige Lokalisation, Stadium III
L90.5	Narben und Fibrosen der Haut	Q82.08	Sonstiges hereditäres Lymphödem
L90.6	Striae cutis atrophicae	Q82.09	Hereditäres Lymphödem, nicht näher bezeichnet
L90.8	Sonstige atrophische Hautkrankheiten	Q82.2	Mastozytose (angeboren)
L90.9	Atrophische Hautkrankheit, nicht näher bezeichnet	Q82.3	Incontinentia pigmenti
L91.0	Hypertrophe Narbe	Q82.4	Ektodermale Dysplasie (anhidrotisch)
L91.8	Sonstige hypertrophe Hautkrankheiten	Q82.5	Angeborener nichtneoplastischer Nävus
L91.9	Hypertrophe Hautkrankheit, nicht näher bezeichnet	Q82.8	Sonstige näher bezeichnete angeborene Fehlbildungen der Haut
L92.1	Nekrobiosis lipoidica, anderenorts nicht klassifiziert	Q82.9	Angeborene Fehlbildung der Haut, nicht näher bezeichnet
L92.2	Granuloma faciale [Granuloma eosinophilicum faciei]	Q83.0	Angeborenes Fehlen der Mamma verbunden mit fehlender Brustwarze
L92.3	Fremdkörpergranulom der Haut und der Unterhaut	Q83.1	Akzessorische Mamma
L92.8	Sonstige granulomatöse Krankheiten der Haut und der Unterhaut	Q83.2	Fehlen der Brustwarze (angeboren)
L92.9	Granulomatöse Krankheit der Haut und der Unterhaut, nicht näher bezeichnet	Q83.3	Akzessorische Brustwarze
L94.3	Sklerodaktylie	Q83.80	Tubuläre Brust
L94.8	Sonstige näher bezeichnete lokalisierte Krankheiten des Bindegewebes	Q83.88	Sonstige angeborene Fehlbildungen der Mamma
L94.9	Lokalisierte Krankheit des Bindegewebes, nicht näher bezeichnet	Q83.9	Angeborene Fehlbildung der Mamma, nicht näher bezeichnet
L98.5	Muzinose der Haut	Q84.0	Angeborene Alopezie
L98.6	Sonstige infiltrative Krankheiten der Haut und der Unterhaut	Q84.1	Angeborene morphologische Störungen der Haare, anderenorts nicht klassifiziert
L98.7	Überschüssige und erschlaffte Haut und Unterhaut	Q84.2	Sonstige angeborene Fehlbildungen der Haare
L98.8	Sonstige näher bezeichnete Krankheiten der Haut und der Unterhaut	Q84.3	Anonychie
L98.9	Krankheit der Haut und der Unterhaut, nicht näher bezeichnet	Q84.4	Angeborene Leukonychie
N60.0	Solitärzyste der Mamma	Q84.5	Vergrößerte und hypertrophierte Nägel (angeboren)
N60.1	Diffuse zystische Mastopathie	Q84.6	Sonstige angeborene Fehlbildungen der Nägel
N60.2	Fibroadenose der Mamma	Q84.8	Sonstige näher bezeichnete angeborene Fehlbildungen des Integumentes
N60.3	Fibrosklerose der Mamma	Q84.9	Angeborene Fehlbildung des Integumentes, nicht näher bezeichnet
N60.4	Ektasie der Ductus lactiferi	R02.00	Nekrose der Haut und Unterhaut, anderenorts nicht klassifiziert: Kopf und Hals
N60.8	Sonstige gutartige Mammadysplasien	R02.01	Nekrose der Haut und Unterhaut, anderenorts nicht klassifiziert: Schulterregion, Oberarm und Ellenbogen
N60.9	Gutartige Mammadysplasie, nicht näher bezeichnet	R02.02	Nekrose der Haut und Unterhaut, anderenorts nicht klassifiziert: Unterarm und Handgelenk
N61	Entzündliche Krankheiten der Mamma [Brustdrüse]		
N62	Hypertrophie der Mamma [Brustdrüse]		
N63	Nicht näher bezeichnete Knoten in der Mamma [Brustdrüse]		
N64.0	Fissur und Fistel der Brustwarze		
N64.1	Fettgewebsnekrose der Mamma		
N64.2	Atrophie der Mamma		
N64.3	Galaktorrhoe, nicht im Zusammenhang mit der Geburt		

R02.03	Nekrose der Haut und Unterhaut, anderenorts nicht klassifiziert: Hand und Finger	S10.83	Oberflächliche Verletzung sonstiger Teile des Halses: Insektenbiss oder -stich (ungiftig)
R02.04	Nekrose der Haut und Unterhaut, anderenorts nicht klassifiziert: Rumpf	S10.92	Oberflächliche Verletzung des Halses, Teil nicht näher bezeichnet: Blasenbildung (nichtthermisch)
R02.05	Nekrose der Haut und Unterhaut, anderenorts nicht klassifiziert: Beckenregion und Oberschenkel	S10.93	Oberflächliche Verletzung des Halses, Teil nicht näher bezeichnet: Insektenbiss oder -stich (ungiftig)
R02.06	Nekrose der Haut und Unterhaut, anderenorts nicht klassifiziert: Unterschenkel und Knie	S20.12	Sonstige und nicht näher bezeichnete oberflächliche Verletzungen der Mamma [Brustdrüse]:
R02.07	Nekrose der Haut und Unterhaut, anderenorts nicht klassifiziert: Knöchelregion, Fuß und Zehen	S20.13	Blasenbildung (nichtthermisch)
R02.09	Nekrose der Haut und Unterhaut, anderenorts nicht klassifiziert: Lokalisation nicht näher bezeichnet		Sonstige und nicht näher bezeichnete oberflächliche Verletzungen der Mamma [Brustdrüse]: Insektenbiss oder -stich (ungiftig)
R21	Hautausschlag und sonstige unspezifische Hauteruptionen	S20.32	Sonstige oberflächliche Verletzungen der vorderen Thoraxwand: Blasenbildung (nichtthermisch)
R22.0	Lokalisierte Schwellung, Raumforderung und Knoten der Haut und der Unterhaut am Kopf	S20.33	Sonstige oberflächliche Verletzungen der vorderen Thoraxwand: Insektenbiss oder -stich (ungiftig)
R22.1	Lokalisierte Schwellung, Raumforderung und Knoten der Haut und der Unterhaut am Hals	S20.42	Sonstige oberflächliche Verletzungen der hinteren Thoraxwand: Blasenbildung (nichtthermisch)
R22.2	Lokalisierte Schwellung, Raumforderung und Knoten der Haut und der Unterhaut am Rumpf	S20.43	Sonstige oberflächliche Verletzungen der hinteren Thoraxwand: Insektenbiss oder -stich (ungiftig)
R22.3	Lokalisierte Schwellung, Raumforderung und Knoten der Haut und der Unterhaut an den oberen Extremitäten	S20.82	Oberflächliche Verletzung sonstiger und nicht näher bezeichneter Teile des Thorax: Blasenbildung (nichtthermisch)
R22.4	Lokalisierte Schwellung, Raumforderung und Knoten der Haut und der Unterhaut an den unteren Extremitäten	S20.83	Oberflächliche Verletzung sonstiger und nicht näher bezeichneter Teile des Thorax: Insektenbiss oder -stich (ungiftig)
R22.7	Lokalisierte Schwellung, Raumforderung und Knoten der Haut und der Unterhaut an mehreren Lokalisationen	S30.82	Sonstige oberflächliche Verletzungen des Abdomens, der Lumbosakralgegend und des Beckens: Blasenbildung (nichtthermisch)
R22.9	Lokalisierte Schwellung, Raumforderung und Knoten der Haut und der Unterhaut, nicht näher bezeichnet	S30.83	Sonstige oberflächliche Verletzungen des Abdomens, der Lumbosakralgegend und des Beckens: Insektenbiss oder -stich (ungiftig)
R23.4	Veränderungen des Hautreliefs		Sonstige oberflächliche Verletzungen der Schulter und des Oberarmes: Blasenbildung (nichtthermisch)
R23.8	Sonstige und nicht näher bezeichnete Hautveränderungen	S40.82	Sonstige oberflächliche Verletzungen der Schulter und des Oberarmes: Insektenbiss oder -stich (ungiftig)
R61.0	Hyperhidrose, umschrieben	S40.83	Sonstige oberflächliche Verletzungen der Schulter und des Oberarmes: Insektenbiss oder -stich (ungiftig)
R61.1	Hyperhidrose, generalisiert		Sonstige oberflächliche Verletzungen des Unterarmes: Blasenbildung (nichtthermisch)
R61.9	Hyperhidrose, nicht näher bezeichnet		Sonstige oberflächliche Verletzungen des Unterarmes: Insektenbiss oder -stich (ungiftig)
R92	Abnorme Befunde bei der bildgebenden Diagnostik der Mamma [Brustdrüse]	S50.82	Sonstige oberflächliche Verletzungen des Handgelenkes und der Hand: Blasenbildung (nichtthermisch)
S00.02	Oberflächliche Verletzung der behaarten Kopfhaut: Blasenbildung (nichtthermisch)	S50.83	Sonstige oberflächliche Verletzungen des Handgelenkes und der Hand: Insektenbiss oder -stich (ungiftig)
S00.03	Oberflächliche Verletzung der behaarten Kopfhaut: Insektenbiss oder -stich (ungiftig)	S60.82	Sonstige oberflächliche Verletzungen des Handgelenkes und der Hand: Blasenbildung (nichtthermisch)
S00.32	Oberflächliche Verletzung der Nase: Blasenbildung (nichtthermisch)	S60.83	Sonstige oberflächliche Verletzungen des Handgelenkes und der Hand: Insektenbiss oder -stich (ungiftig)
S00.33	Oberflächliche Verletzung der Nase: Insektenbiss oder -stich (ungiftig)		Sonstige oberflächliche Verletzungen der Hüfte und des Oberschenkels: Blasenbildung (nichtthermisch)
S00.42	Oberflächliche Verletzung des Ohres: Blasenbildung (nichtthermisch)	S70.82	Sonstige oberflächliche Verletzungen der Hüfte und des Oberschenkels: Insektenbiss oder -stich (ungiftig)
S00.43	Oberflächliche Verletzung des Ohres: Insektenbiss oder -stich (ungiftig)	S70.83	Sonstige oberflächliche Verletzungen der Hüfte und des Oberschenkels: Insektenbiss oder -stich (ungiftig)
S00.52	Oberflächliche Verletzung der Lippe und der Mundhöhle: Blasenbildung (nichtthermisch)	S80.82	Sonstige oberflächliche Verletzungen des Unterschenkels: Blasenbildung (nichtthermisch)
S00.53	Oberflächliche Verletzung der Lippe und der Mundhöhle: Insektenbiss oder -stich (ungiftig)	S80.83	Sonstige oberflächliche Verletzungen des Unterschenkels: Insektenbiss oder -stich (ungiftig)
S00.82	Oberflächliche Verletzung sonstiger Teile des Kopfes: Blasenbildung (nichtthermisch)	S90.82	Sonstige oberflächliche Verletzungen der Knöchelregion und des Fußes: Blasenbildung (nichtthermisch)
S00.83	Oberflächliche Verletzung sonstiger Teile des Kopfes: Insektenbiss oder -stich (ungiftig)	S90.83	Sonstige oberflächliche Verletzungen der Knöchelregion und des Fußes: Insektenbiss oder -stich (ungiftig)
S00.92	Oberflächliche Verletzung des Kopfes, Teil nicht näher bezeichnet: Blasenbildung (nichtthermisch)	T85.4	Mechanische Komplikation durch Mammaprothese oder -implantat
S00.93	Oberflächliche Verletzung des Kopfes, Teil nicht näher bezeichnet: Insektenbiss oder -stich (ungiftig)	T85.82	Kapsel fibrose der Mamma durch Mammaprothese oder -implantat
S10.12	Sonstige und nicht näher bezeichnete oberflächliche Verletzungen des Rachens: Blasenbildung (nichtthermisch)	T86.84	Versagen und Abstoßung: Mammatransplantat ohne Hautanteil
S10.13	Sonstige und nicht näher bezeichnete oberflächliche Verletzungen des Rachens: Insektenbiss oder -stich (ungiftig)		
S10.82	Oberflächliche Verletzung sonstiger Teile des Halses: Blasenbildung (nichtthermisch)		

Z40.00	Prophylaktische Operation wegen Risikofaktoren in Verbindung mit bösartigen Neubildungen: Prophylaktische Operation an der Brustdrüse [Mamma]	Z42.4	Nachbehandlung unter Anwendung plastischer Chirurgie der unteren Extremität
Z41.1	Plastische Chirurgie aus kosmetischen Gründen	Z42.8	Nachbehandlung unter Anwendung plastischer Chirurgie an sonstigen Körperteilen
Z42.0	Nachbehandlung unter Anwendung plastischer Chirurgie des Kopfes oder des Halses	Z42.9	Nachbehandlung unter Anwendung plastischer Chirurgie, nicht näher bezeichnet
Z42.1	Nachbehandlung unter Anwendung plastischer Chirurgie der Mamma [Brustdrüse]	Z44.3	Versorgen mit und Anpassen einer extrakorporalen Mammaprothese
Z42.2	Nachbehandlung unter Anwendung plastischer Chirurgie an anderen Teilen des Rumpfes	Z52.1	Hautspender
Z42.3	Nachbehandlung unter Anwendung plastischer Chirurgie der oberen Extremität	Z80.3	Bösartige Neubildung der Brustdrüse [Mamma] in der Familienanamnese
		Z94.5	Zustand nach Hauttransplantation

DRG J86**Krankheiten und Störungen an Haut, Unterhaut und Mamma, ein Belegungstag**

Verweildauer ist gleich 1 Tag

DRG J86A**Krankheiten und Störungen an Haut, Unterhaut und Mamma mit komplexen Diagnosen, ein Belegungstag**

Hauptdiagnose in Tabelle J86-1

DRG J86B**Krankheiten und Störungen an Haut, Unterhaut und Mamma, ein Belegungstag****Diagnose J86-1**

C43.0	Bösartiges Melanom der Lippe	C44.8	Sonstige bösartige Neubildungen: Haut, mehrere Teilbereiche überlappend
C43.2	Bösartiges Melanom des Ohres und des äußeren Gehörganges	C44.9	Bösartige Neubildung der Haut, nicht näher bezeichnet
C43.3	Bösartiges Melanom sonstiger und nicht näher bezeichneter Teile des Gesichtes	C46.0	Kaposi-Sarkom der Haut
C43.4	Bösartiges Melanom der behaarten Kopfhaut und des Halses	C46.1	Kaposi-Sarkom des Weichteilgewebes
C43.5	Bösartiges Melanom des Rumpfes	C46.7	Kaposi-Sarkom sonstiger Lokalisationen
C43.6	Bösartiges Melanom der oberen Extremität, einschließlich Schulter	C46.8	Kaposi-Sarkom mehrerer Organe
C43.7	Bösartiges Melanom der unteren Extremität, einschließlich Hüfte	C46.9	Kaposi-Sarkom, nicht näher bezeichnet
C43.8	Bösartiges Melanom der Haut, mehrere Teilbereiche überlappend	C50.0	Bösartige Neubildung: Brustwarze und Warzenhof
C43.9	Bösartiges Melanom der Haut, nicht näher bezeichnet	C50.1	Bösartige Neubildung: Zentraler Drüsenkörper der Brustdrüse
C44.0	Sonstige bösartige Neubildungen: Lippenhaut	C50.2	Bösartige Neubildung: Oberer innerer Quadrant der Brustdrüse
C44.2	Sonstige bösartige Neubildungen: Haut des Ohres und des äußeren Gehörganges	C50.3	Bösartige Neubildung: Unterer innerer Quadrant der Brustdrüse
C44.3	Sonstige bösartige Neubildungen: Haut sonstiger und nicht näher bezeichneter Teile des Gesichtes	C50.4	Bösartige Neubildung: Oberer äußerer Quadrant der Brustdrüse
C44.4	Sonstige bösartige Neubildungen: Behaarte Kopfhaut und Haut des Halses	C50.5	Bösartige Neubildung: Unterer äußerer Quadrant der Brustdrüse
C44.50	Sonstige bösartige Neubildungen der Haut: Perianalhaut	C50.6	Bösartige Neubildung: Recessus axillaris der Brustdrüse
C44.59	Sonstige bösartige Neubildungen der Haut: Haut sonstiger und nicht näher bezeichneter Teile des Rumpfes	C50.8	Bösartige Neubildung: Brustdrüse, mehrere Teilbereiche überlappend
C44.6	Sonstige bösartige Neubildungen: Haut der oberen Extremität, einschließlich Schulter	C50.9	Bösartige Neubildung: Brustdrüse, nicht näher bezeichnet
C44.7	Sonstige bösartige Neubildungen: Haut der unteren Extremität, einschließlich Hüfte	Q81.0	Epidermolysis bullosa simplex
		Q81.1	Epidermolysis bullosa atrophicans gravis
		Q81.2	Epidermolysis bullosa dystrophica
		Q81.8	Sonstige Epidermolysis bullosa
		Q81.9	Epidermolysis bullosa, nicht näher bezeichnet

ADRG J87**Krankheiten und Störungen an Haut, Unterhaut und Mamma mit intensivmedizinischer Komplexbehandlung /IMCK > 130/119 Aufwandspunkten**

Mindestens eine Prozedur in Tabelle J87-1

DRG J87Z**Krankheiten und Störungen an Haut, Unterhaut und Mamma mit intensivmedizinischer Komplexbehandlung /IMCK >130/119 Aufwandspunkten****Prozedur J87-1**

99.B7.12 †↔ Intensivmedizinische Komplexbehandlung, 120 bis 184 Aufwandspunkte	99.B7.47 †↔ Intensivmedizinische Komplexbehandlung im Kindesalter (Basisprozedur), 785 bis 980 Aufwandspunkte
99.B7.13 †↔ Intensivmedizinische Komplexbehandlung, 185 bis 360 Aufwandspunkte	99.B7.48 †↔ Intensivmedizinische Komplexbehandlung im Kindesalter (Basisprozedur), 981 bis 1176 Aufwandspunkte
99.B7.14 †↔ Intensivmedizinische Komplexbehandlung, 361 bis 552 Aufwandspunkte	99.B7.4A †↔ Intensivmedizinische Komplexbehandlung im Kindesalter (Basisprozedur), 1177 bis 1470 Aufwandspunkte
99.B7.15 †↔ Intensivmedizinische Komplexbehandlung, 553 bis 828 Aufwandspunkte	99.B7.4B †↔ Intensivmedizinische Komplexbehandlung im Kindesalter (Basisprozedur), 1471 bis 1764 Aufwandspunkte
99.B7.16 †↔ Intensivmedizinische Komplexbehandlung, 829 bis 1104 Aufwandspunkte	99.B7.4C †↔ Intensivmedizinische Komplexbehandlung im Kindesalter (Basisprozedur), 1765 bis 2058 Aufwandspunkte
99.B7.17 †↔ Intensivmedizinische Komplexbehandlung, 1105 bis 1380 Aufwandspunkte	99.B7.4D †↔ Intensivmedizinische Komplexbehandlung im Kindesalter (Basisprozedur), 2059 bis 2352 Aufwandspunkte
99.B7.18 †↔ Intensivmedizinische Komplexbehandlung, 1381 bis 1656 Aufwandspunkte	99.B7.4E †↔ Intensivmedizinische Komplexbehandlung im Kindesalter (Basisprozedur), 2353 bis 2646 Aufwandspunkte
99.B7.1A †↔ Intensivmedizinische Komplexbehandlung, 1657 bis 1932 Aufwandspunkte	99.B7.4F †↔ Intensivmedizinische Komplexbehandlung im Kindesalter (Basisprozedur), 2647 bis 2940 Aufwandspunkte
99.B7.1B †↔ Intensivmedizinische Komplexbehandlung, 1933 bis 2208 Aufwandspunkte	99.B7.4G †↔ Intensivmedizinische Komplexbehandlung im Kindesalter (Basisprozedur), 2941 bis 3430 Aufwandspunkte
99.B7.1C †↔ Intensivmedizinische Komplexbehandlung, 2209 bis 2484 Aufwandspunkte	99.B7.4H †↔ Intensivmedizinische Komplexbehandlung im Kindesalter (Basisprozedur), 3431 bis 3920 Aufwandspunkte
99.B7.1D †↔ Intensivmedizinische Komplexbehandlung, 2485 bis 2760 Aufwandspunkte	99.B7.4I †↔ Intensivmedizinische Komplexbehandlung im Kindesalter (Basisprozedur), 3921 bis 4410 Aufwandspunkte
99.B7.1E †↔ Intensivmedizinische Komplexbehandlung, 2761 bis 3220 Aufwandspunkte	99.B7.4J †↔ Intensivmedizinische Komplexbehandlung im Kindesalter (Basisprozedur), 4411 bis 4900 Aufwandspunkte
99.B7.1F †↔ Intensivmedizinische Komplexbehandlung, 3221 bis 3680 Aufwandspunkte	99.B7.4K †↔ Intensivmedizinische Komplexbehandlung im Kindesalter (Basisprozedur), 4901 bis 5880 Aufwandspunkte
99.B7.1G †↔ Intensivmedizinische Komplexbehandlung, 3681 bis 4600 Aufwandspunkte	99.B7.4L †↔ Intensivmedizinische Komplexbehandlung im Kindesalter (Basisprozedur), 5881 bis 6860 Aufwandspunkte
99.B7.1H †↔ Intensivmedizinische Komplexbehandlung, 4601 bis 5520 Aufwandspunkte	99.B7.4M †↔ Intensivmedizinische Komplexbehandlung im Kindesalter (Basisprozedur), 6861 bis 7840 Aufwandspunkte
99.B7.1I †↔ Intensivmedizinische Komplexbehandlung, 5521 bis 7360 Aufwandspunkte	99.B7.4N †↔ Intensivmedizinische Komplexbehandlung im Kindesalter (Basisprozedur), 7841 bis 9800 Aufwandspunkte
99.B7.1J †↔ Intensivmedizinische Komplexbehandlung, 7361 bis 9200 Aufwandspunkte	99.B7.4O †↔ Intensivmedizinische Komplexbehandlung im Kindesalter (Basisprozedur), 9801 bis 11760 Aufwandspunkte
99.B7.1K †↔ Intensivmedizinische Komplexbehandlung, 9201 bis 11040 Aufwandspunkte	99.B7.4P †↔ Intensivmedizinische Komplexbehandlung im Kindesalter (Basisprozedur), 11761 bis 13720 Aufwandspunkte
99.B7.1L †↔ Intensivmedizinische Komplexbehandlung, 11041 bis 13800 Aufwandspunkte	99.B7.4Q †↔ Intensivmedizinische Komplexbehandlung im Kindesalter (Basisprozedur), 13721 bis 16660 Aufwandspunkte
99.B7.1M †↔ Intensivmedizinische Komplexbehandlung, 13801 bis 16560 Aufwandspunkte	
99.B7.1N †↔ Intensivmedizinische Komplexbehandlung, 16561 bis 19320 Aufwandspunkte	
99.B7.1O †↔ Intensivmedizinische Komplexbehandlung, 19321 und mehr Aufwandspunkte	
99.B7.43 †↔ Intensivmedizinische Komplexbehandlung im Kindesalter (Basisprozedur), 131 bis 196 Aufwandspunkte	
99.B7.44 †↔ Intensivmedizinische Komplexbehandlung im Kindesalter (Basisprozedur), 197 bis 392 Aufwandspunkte	
99.B7.45 †↔ Intensivmedizinische Komplexbehandlung im Kindesalter (Basisprozedur), 393 bis 588 Aufwandspunkte	
99.B7.46 †↔ Intensivmedizinische Komplexbehandlung im Kindesalter (Basisprozedur), 589 bis 784 Aufwandspunkte	

99.B7.4R ‡↔ Intensivmedizinische Komplexbehandlung im Kindesalter (Basisprozedur), 16661 bis 19600 Aufwandspunkte	99.B7.5P ‡↔ Intensivmedizinische Komplexbehandlung im Neugeborenenalter (Basisprozedur), 11761 bis 13720 Aufwandspunkte
99.B7.4S ‡↔ Intensivmedizinische Komplexbehandlung im Kindesalter (Basisprozedur), 19601 und mehr Aufwandspunkte	99.B7.5Q ‡↔ Intensivmedizinische Komplexbehandlung im Neugeborenenalter (Basisprozedur), 13721 bis 16660 Aufwandspunkte
99.B7.53 ‡↔ Intensivmedizinische Komplexbehandlung im Neugeborenenalter (Basisprozedur), 131 bis 196 Aufwandspunkte	99.B7.5R ‡↔ Intensivmedizinische Komplexbehandlung im Neugeborenenalter (Basisprozedur), 16661 bis 19600 Aufwandspunkte
99.B7.54 ‡↔ Intensivmedizinische Komplexbehandlung im Neugeborenenalter (Basisprozedur), 197 bis 392 Aufwandspunkte	99.B7.5S ‡↔ Intensivmedizinische Komplexbehandlung im Neugeborenenalter (Basisprozedur), 19601 und mehr Aufwandspunkte
99.B7.55 ‡↔ Intensivmedizinische Komplexbehandlung im Neugeborenenalter (Basisprozedur), 393 bis 588 Aufwandspunkte	99.B8.12 ‡↔ IMC-Komplexbehandlung des Erwachsenen, 120 bis 184 Aufwandspunkte
99.B7.56 ‡↔ Intensivmedizinische Komplexbehandlung im Neugeborenenalter (Basisprozedur), 589 bis 784 Aufwandspunkte	99.B8.13 ‡↔ IMC-Komplexbehandlung des Erwachsenen, 185 bis 360 Aufwandspunkte
99.B7.57 ‡↔ Intensivmedizinische Komplexbehandlung im Neugeborenenalter (Basisprozedur), 785 bis 980 Aufwandspunkte	99.B8.14 ‡↔ IMC-Komplexbehandlung des Erwachsenen, 361 bis 552 Aufwandspunkte
99.B7.58 ‡↔ Intensivmedizinische Komplexbehandlung im Neugeborenenalter (Basisprozedur), 981 bis 1176 Aufwandspunkte	99.B8.15 ‡↔ IMC-Komplexbehandlung des Erwachsenen, 553 bis 828 Aufwandspunkte
99.B7.5A ‡↔ Intensivmedizinische Komplexbehandlung im Neugeborenenalter (Basisprozedur), 1177 bis 1470 Aufwandspunkte	99.B8.16 ‡↔ IMC-Komplexbehandlung des Erwachsenen, 829 bis 1104 Aufwandspunkte
99.B7.5B ‡↔ Intensivmedizinische Komplexbehandlung im Neugeborenenalter (Basisprozedur), 1471 bis 1764 Aufwandspunkte	99.B8.17 ‡↔ IMC-Komplexbehandlung des Erwachsenen, 1105 bis 1380 Aufwandspunkte
99.B7.5C ‡↔ Intensivmedizinische Komplexbehandlung im Neugeborenenalter (Basisprozedur), 1765 bis 2058 Aufwandspunkte	99.B8.18 ‡↔ IMC-Komplexbehandlung des Erwachsenen, 1381 bis 1656 Aufwandspunkte
99.B7.5D ‡↔ Intensivmedizinische Komplexbehandlung im Neugeborenenalter (Basisprozedur), 2059 bis 2352 Aufwandspunkte	99.B8.1A ‡↔ IMC-Komplexbehandlung des Erwachsenen, 1657 bis 1932 Aufwandspunkte
99.B7.5E ‡↔ Intensivmedizinische Komplexbehandlung im Neugeborenenalter (Basisprozedur), 2353 bis 2646 Aufwandspunkte	99.B8.1B ‡↔ IMC-Komplexbehandlung des Erwachsenen, 1933 bis 2208 Aufwandspunkte
99.B7.5F ‡↔ Intensivmedizinische Komplexbehandlung im Neugeborenenalter (Basisprozedur), 2647 bis 2940 Aufwandspunkte	99.B8.1C ‡↔ IMC-Komplexbehandlung des Erwachsenen, 2209 bis 2484 Aufwandspunkte
99.B7.5G ‡↔ Intensivmedizinische Komplexbehandlung im Neugeborenenalter (Basisprozedur), 2941 bis 3430 Aufwandspunkte	99.B8.1D ‡↔ IMC-Komplexbehandlung des Erwachsenen, 2485 bis 2760 Aufwandspunkte
99.B7.5H ‡↔ Intensivmedizinische Komplexbehandlung im Neugeborenenalter (Basisprozedur), 3431 bis 3920 Aufwandspunkte	99.B8.1E ‡↔ IMC-Komplexbehandlung des Erwachsenen, 2761 bis 3220 Aufwandspunkte
99.B7.5I ‡↔ Intensivmedizinische Komplexbehandlung im Neugeborenenalter (Basisprozedur), 3921 bis 4410 Aufwandspunkte	99.B8.1F ‡↔ IMC-Komplexbehandlung des Erwachsenen, 3221 bis 3680 Aufwandspunkte
99.B7.5J ‡↔ Intensivmedizinische Komplexbehandlung im Neugeborenenalter (Basisprozedur), 4411 bis 4900 Aufwandspunkte	99.B8.1G ‡↔ IMC-Komplexbehandlung des Erwachsenen, 3681 bis 4600 Aufwandspunkte
99.B7.5K ‡↔ Intensivmedizinische Komplexbehandlung im Neugeborenenalter (Basisprozedur), 4901 bis 5880 Aufwandspunkte	99.B8.1H ‡↔ IMC-Komplexbehandlung des Erwachsenen, 4601 bis 5520 Aufwandspunkte
99.B7.5L ‡↔ Intensivmedizinische Komplexbehandlung im Neugeborenenalter (Basisprozedur), 5881 bis 6860 Aufwandspunkte	99.B8.1I ‡↔ IMC-Komplexbehandlung des Erwachsenen, 5521 bis 7360 Aufwandspunkte
99.B7.5M ‡↔ Intensivmedizinische Komplexbehandlung im Neugeborenenalter (Basisprozedur), 6861 bis 7840 Aufwandspunkte	99.B8.1J ‡↔ IMC-Komplexbehandlung des Erwachsenen, 7361 bis 9200 Aufwandspunkte
99.B7.5N ‡↔ Intensivmedizinische Komplexbehandlung im Neugeborenenalter (Basisprozedur), 7841 bis 9800 Aufwandspunkte	99.B8.1K ‡↔ IMC-Komplexbehandlung des Erwachsenen, 9201 bis 11040 Aufwandspunkte
99.B7.5O ‡↔ Intensivmedizinische Komplexbehandlung im Neugeborenenalter (Basisprozedur), 9801 bis 11760 Aufwandspunkte	99.B8.1L ‡↔ IMC-Komplexbehandlung des Erwachsenen, 11041 bis 13800 Aufwandspunkte
	99.B8.1M ‡↔ IMC-Komplexbehandlung des Erwachsenen, 13801 bis 16560 Aufwandspunkte
	99.B8.1N ‡↔ IMC-Komplexbehandlung des Erwachsenen, 16561 bis 19320 Aufwandspunkte
	99.B8.1O ‡↔ IMC-Komplexbehandlung des Erwachsenen, 19321 und mehr Aufwandspunkte
	99.B8.43 ‡↔ IMC-Komplexbehandlung im Kindesalter, 131 bis 196 Aufwandspunkte
	99.B8.44 ‡↔ IMC-Komplexbehandlung im Kindesalter, 197 bis 392 Aufwandspunkte
	99.B8.45 ‡↔ IMC-Komplexbehandlung im Kindesalter, 393 bis 588 Aufwandspunkte
	99.B8.46 ‡↔ IMC-Komplexbehandlung im Kindesalter, 589 bis 784 Aufwandspunkte
	99.B8.47 ‡↔ IMC-Komplexbehandlung im Kindesalter, 785 bis 980 Aufwandspunkte
	99.B8.48 ‡↔ IMC-Komplexbehandlung im Kindesalter, 981 bis 1176 Aufwandspunkte
	99.B8.4A ‡↔ IMC-Komplexbehandlung im Kindesalter, 1177 bis 1470 Aufwandspunkte

99.B8.4B †↔ IMC-Komplexbehandlung im Kindesalter, 1471 bis 1764 Aufwandspunkte	99.B8.57 †↔ IMC-Komplexbehandlung im Neugeborenenalter, 785 bis 980 Aufwandspunkte
99.B8.4C †↔ IMC-Komplexbehandlung im Kindesalter, 1765 bis 2058 Aufwandspunkte	99.B8.58 †↔ IMC-Komplexbehandlung im Neugeborenenalter, 981 bis 1176 Aufwandspunkte
99.B8.4D †↔ IMC-Komplexbehandlung im Kindesalter, 2059 bis 2352 Aufwandspunkte	99.B8.5A †↔ IMC-Komplexbehandlung im Neugeborenenalter, 1177 bis 1470 Aufwandspunkte
99.B8.4E †↔ IMC-Komplexbehandlung im Kindesalter, 2353 bis 2646 Aufwandspunkte	99.B8.5B †↔ IMC-Komplexbehandlung im Neugeborenenalter, 1471 bis 1764 Aufwandspunkte
99.B8.4F †↔ IMC-Komplexbehandlung im Kindesalter, 2647 bis 2940 Aufwandspunkte	99.B8.5C †↔ IMC-Komplexbehandlung im Neugeborenenalter, 1765 bis 2058 Aufwandspunkte
99.B8.4G †↔ IMC-Komplexbehandlung im Kindesalter, 2941 bis 3430 Aufwandspunkte	99.B8.5D †↔ IMC-Komplexbehandlung im Neugeborenenalter, 2059 bis 2352 Aufwandspunkte
99.B8.4H †↔ IMC-Komplexbehandlung im Kindesalter, 3431 bis 3920 Aufwandspunkte	99.B8.5E †↔ IMC-Komplexbehandlung im Neugeborenenalter, 2353 bis 2646 Aufwandspunkte
99.B8.4I †↔ IMC-Komplexbehandlung im Kindesalter, 3921 bis 4410 Aufwandspunkte	99.B8.5F †↔ IMC-Komplexbehandlung im Neugeborenenalter, 2647 bis 2940 Aufwandspunkte
99.B8.4J †↔ IMC-Komplexbehandlung im Kindesalter, 4411 bis 4900 Aufwandspunkte	99.B8.5G †↔ IMC-Komplexbehandlung im Neugeborenenalter, 2941 bis 3430 Aufwandspunkte
99.B8.4K †↔ IMC-Komplexbehandlung im Kindesalter, 4901 bis 5880 Aufwandspunkte	99.B8.5H †↔ IMC-Komplexbehandlung im Neugeborenenalter, 3431 bis 3920 Aufwandspunkte
99.B8.4L †↔ IMC-Komplexbehandlung im Kindesalter, 5881 bis 6860 Aufwandspunkte	99.B8.5I †↔ IMC-Komplexbehandlung im Neugeborenenalter, 3921 bis 4410 Aufwandspunkte
99.B8.4M †↔ IMC-Komplexbehandlung im Kindesalter, 6861 bis 7840 Aufwandspunkte	99.B8.5J †↔ IMC-Komplexbehandlung im Neugeborenenalter, 4411 bis 4900 Aufwandspunkte
99.B8.4N †↔ IMC-Komplexbehandlung im Kindesalter, 7841 bis 9800 Aufwandspunkte	99.B8.5K †↔ IMC-Komplexbehandlung im Neugeborenenalter, 4901 bis 5880 Aufwandspunkte
99.B8.4O †↔ IMC-Komplexbehandlung im Kindesalter, 9801 bis 11760 Aufwandspunkte	99.B8.5L †↔ IMC-Komplexbehandlung im Neugeborenenalter, 5881 bis 6860 Aufwandspunkte
99.B8.4P †↔ IMC-Komplexbehandlung im Kindesalter, 11761 bis 13720 Aufwandspunkte	99.B8.5M †↔ IMC-Komplexbehandlung im Neugeborenenalter, 6861 bis 7840 Aufwandspunkte
99.B8.4Q †↔ IMC-Komplexbehandlung im Kindesalter, 13721 bis 16660 Aufwandspunkte	99.B8.5N †↔ IMC-Komplexbehandlung im Neugeborenenalter, 7841 bis 9800 Aufwandspunkte
99.B8.4R †↔ IMC-Komplexbehandlung im Kindesalter, 16661 bis 19600 Aufwandspunkte	99.B8.5O †↔ IMC-Komplexbehandlung im Neugeborenenalter, 9801 bis 11760 Aufwandspunkte
99.B8.4S †↔ IMC-Komplexbehandlung im Kindesalter, 19601 und mehr Aufwandspunkte	99.B8.5P †↔ IMC-Komplexbehandlung im Neugeborenenalter, 11761 bis 13720 Aufwandspunkte
99.B8.53 †↔ IMC-Komplexbehandlung im Neugeborenenalter, 131 bis 196 Aufwandspunkte	99.B8.5Q †↔ IMC-Komplexbehandlung im Neugeborenenalter, 13721 bis 16660 Aufwandspunkte
99.B8.54 †↔ IMC-Komplexbehandlung im Neugeborenenalter, 197 bis 392 Aufwandspunkte	99.B8.5R †↔ IMC-Komplexbehandlung im Neugeborenenalter, 16661 bis 19600 Aufwandspunkte
99.B8.55 †↔ IMC-Komplexbehandlung im Neugeborenenalter, 393 bis 588 Aufwandspunkte	99.B8.5S †↔ IMC-Komplexbehandlung im Neugeborenenalter, 19601 und mehr Aufwandspunkte
99.B8.56 †↔ IMC-Komplexbehandlung im Neugeborenenalter, 589 bis 784 Aufwandspunkte	

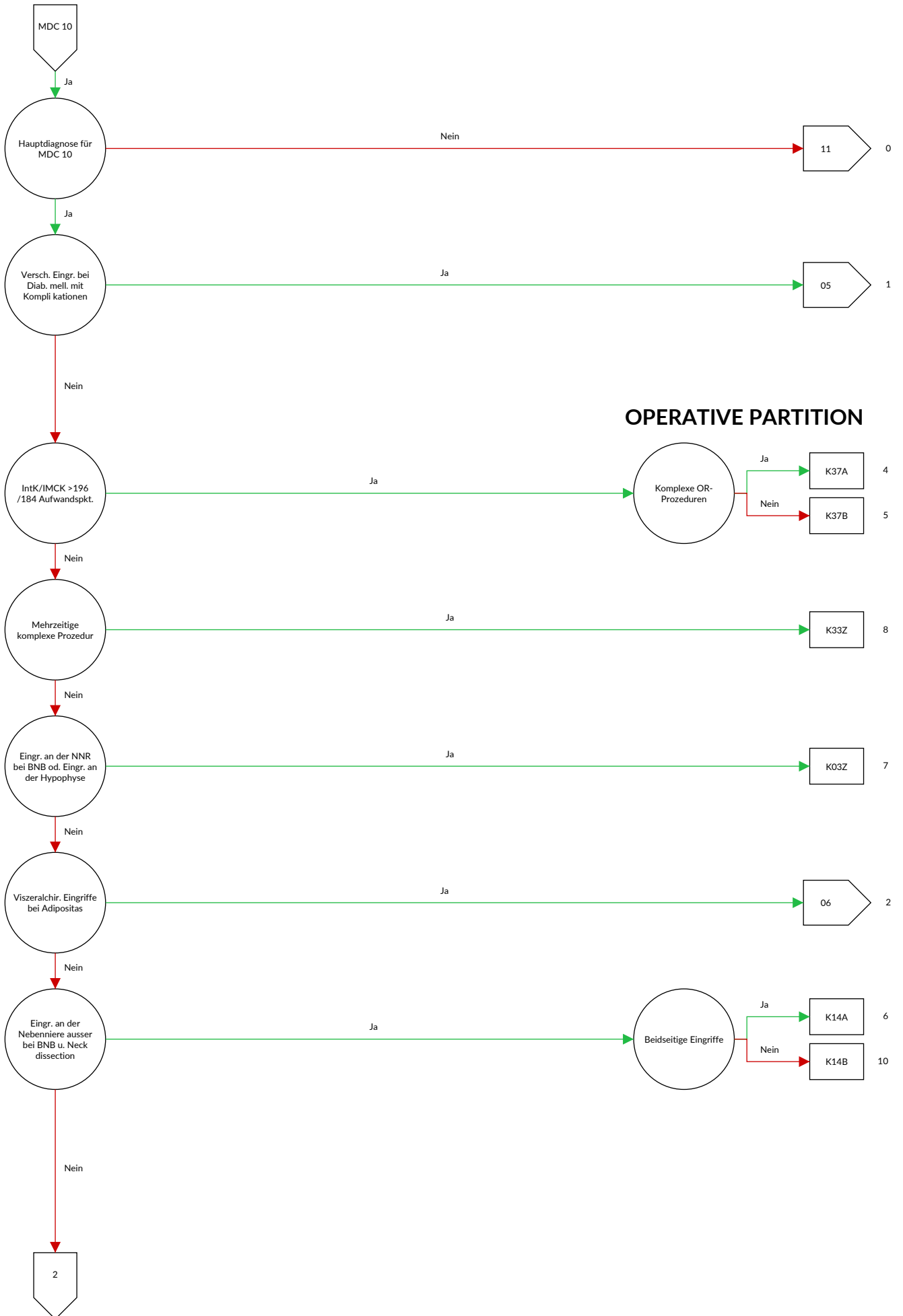
ADRG 901, 902**OR-Prozeduren ohne Bezug**

OR-Prozeduren ohne Bezug

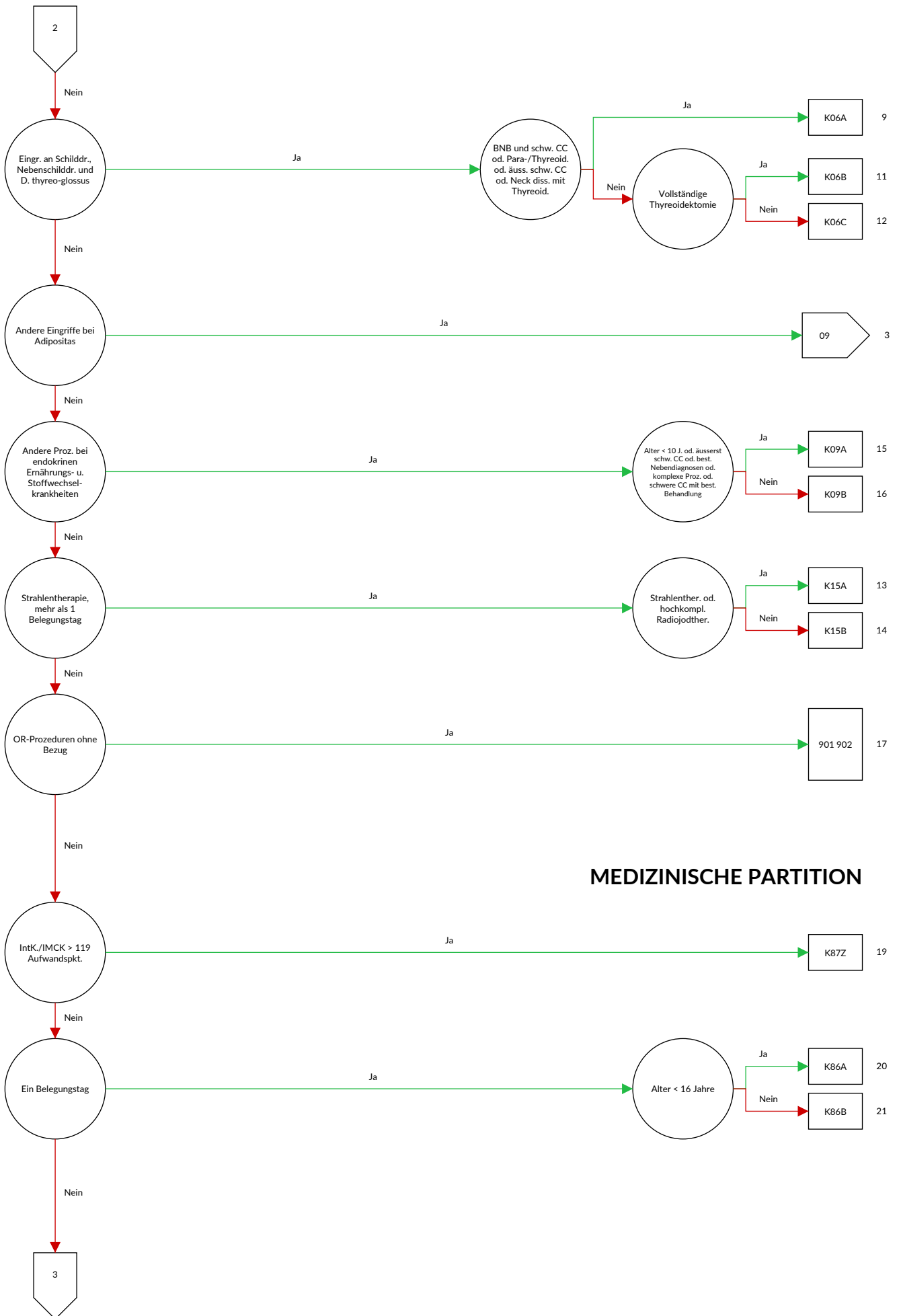
DRGs 901A, 901B, 901C, 901D, 902Z

MDC 10

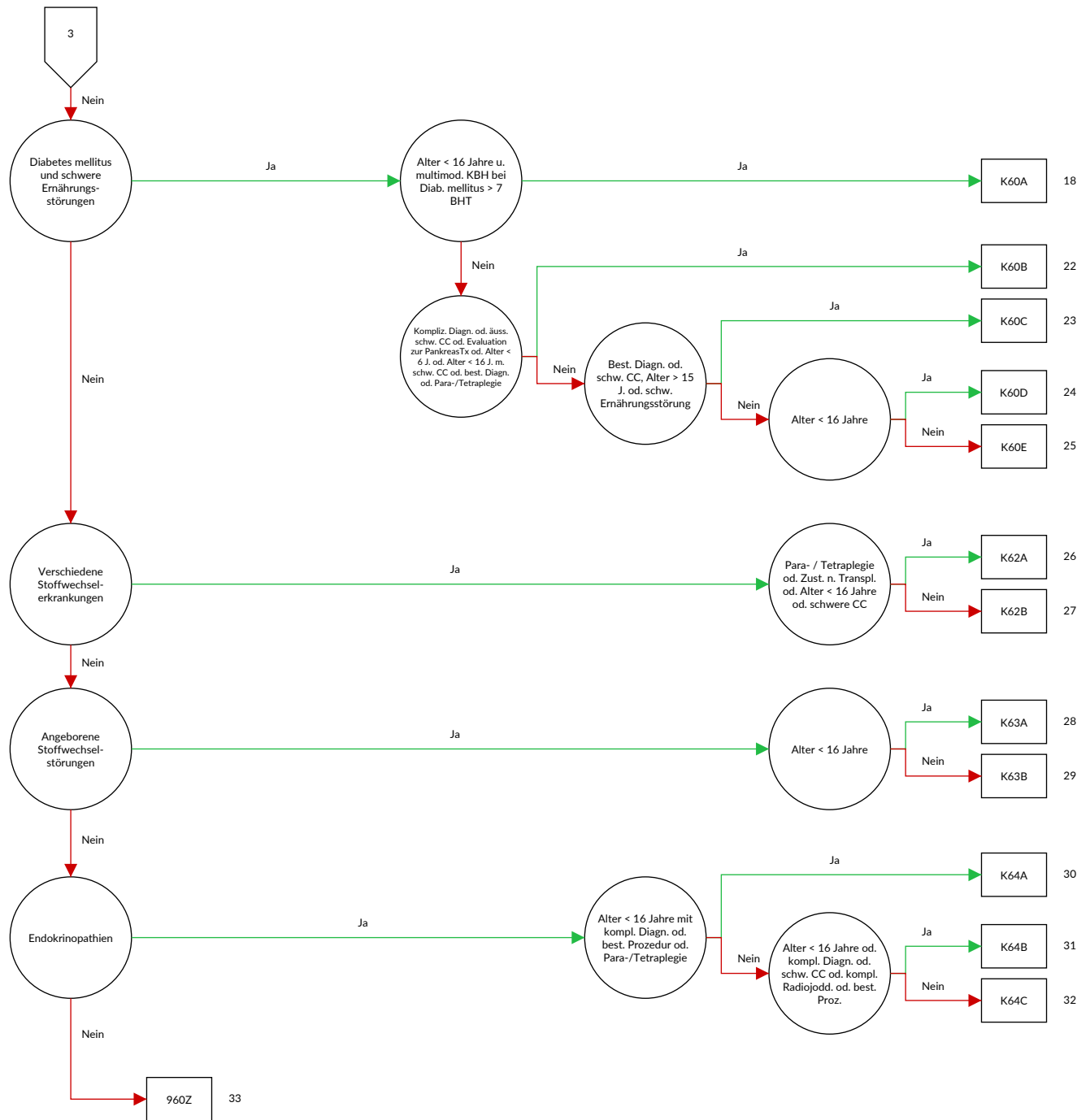
Endokrine, Ernährungs- und Stoffwechselkrankheiten



OPERATIVE PARTITION



MEDIZINISCHE PARTITION





Entscheidungslogik MDC 10 Endokrine, Ernährungs- und Stoffwechselkrankheiten

Hauptdiagnose in Tabelle MDC10-0

Diagnose MDC10-0

A18.7	Tuberkulose der Nebennieren {E35.1}	E05.0	Hyperthyreose mit diffuser Struma
C73	Bösartige Neubildung der Schilddrüse	E05.1	Hyperthyreose mit toxischem solitärem Schilddrüsenknoten
C74.0	Bösartige Neubildung: Nebennierenrinde		
C74.1	Bösartige Neubildung: Nebennierenmark	E05.2	Hyperthyreose mit toxischer mehrknotiger Struma
C74.9	Bösartige Neubildung: Nebenniere, nicht näher bezeichnet	E05.3	Hyperthyreose durch ektopisches Schilddrüsengewebe
C75.0	Bösartige Neubildung: Nebenschilddrüse	E05.4	Hyperthyreosis factitia
C75.8	Bösartige Neubildung: Beteiligung mehrerer endokriner Drüsen, nicht näher bezeichnet	E05.5	Thyreotoxische Krise
		E05.8	Sonstige Hyperthyreose
C75.9	Bösartige Neubildung: Endokrine Drüse, nicht näher bezeichnet	E05.9	Hyperthyreose, nicht näher bezeichnet
		E06.0	Akute Thyreoiditis
C79.7	Sekundäre bösartige Neubildung der Nebenniere	E06.1	Subakute Thyreoiditis
C96.5	Multifokale und unisystemische Langerhans-Zell-Histiozytose	E06.2	Chronische Thyreoiditis mit transitorischer Hyperthyreose
C96.6	Unifokale Langerhans-Zell-Histiozytose	E06.3	Autoimmunthyreoiditis
D34	Gutartige Neubildung der Schilddrüse	E06.4	Arzneimittelinduzierte Thyreoiditis
D35.0	Gutartige Neubildung: Nebenniere	E06.5	Sonstige chronische Thyreoiditis
D35.1	Gutartige Neubildung: Nebenschilddrüse	E06.9	Thyreoiditis, nicht näher bezeichnet
D35.7	Gutartige Neubildung: Sonstige näher bezeichnete endokrine Drüsen	E07.0	Hypersekretion von Kalzitinin
		E07.1	Dyshormogene Struma
D35.8	Gutartige Neubildung: Beteiligung mehrerer endokriner Drüsen	E07.8	Sonstige näher bezeichnete Krankheiten der Schilddrüse
D35.9	Gutartige Neubildung: Endokrine Drüse, nicht näher bezeichnet	E07.9	Krankheit der Schilddrüse, nicht näher bezeichnet
D44.0	Neubildung unsicheren oder unbekanntem Verhaltens: Schilddrüse	E10.01	Diabetes mellitus, Typ 1: Mit Koma: Als entgleist bezeichnet
D44.1	Neubildung unsicheren oder unbekanntem Verhaltens: Nebenniere	E10.11	Diabetes mellitus, Typ 1: Mit Ketoazidose: Als entgleist bezeichnet
D44.2	Neubildung unsicheren oder unbekanntem Verhaltens: Nebenschilddrüse	E10.60	Diabetes mellitus, Typ 1: Mit sonstigen näher bezeichneten Komplikationen: Nicht als entgleist bezeichnet
D44.8	Neubildung unsicheren oder unbekanntem Verhaltens: Beteiligung mehrerer endokriner Drüsen	E10.61	Diabetes mellitus, Typ 1: Mit sonstigen näher bezeichneten Komplikationen: Als entgleist bezeichnet
D44.9	Neubildung unsicheren oder unbekanntem Verhaltens: Endokrine Drüse, nicht näher bezeichnet	E10.72	Diabetes mellitus, Typ 1: Mit multiplen Komplikationen: Mit sonstigen multiplen Komplikationen, nicht als entgleist bezeichnet
D76.3	Sonstige Histiozytose-Synonyme		
D81.3	Adenosin-desaminase[ADA]-Mangel		
D81.5	Purinnukleosid-Phosphorylase[PNP]-Mangel	E10.73	Diabetes mellitus, Typ 1: Mit multiplen Komplikationen: Mit sonstigen multiplen Komplikationen, als entgleist bezeichnet
E00.0	Angeborenes Jodmangelsyndrom, neurologischer Typ		
E00.1	Angeborenes Jodmangelsyndrom, myxödematöser Typ	E10.74	Diabetes mellitus, Typ 1: Mit multiplen Komplikationen: Mit diabetischem Fußsyndrom, nicht als entgleist bezeichnet
E00.2	Angeborenes Jodmangelsyndrom, gemischter Typ		
E00.9	Angeborenes Jodmangelsyndrom, nicht näher bezeichnet	E10.75	Diabetes mellitus, Typ 1: Mit multiplen Komplikationen: Mit diabetischem Fußsyndrom, als entgleist bezeichnet
E01.0	Jodmangelbedingte diffuse Struma (endemisch)		
E01.1	Jodmangelbedingte mehrknotige Struma (endemisch)	E10.80	Diabetes mellitus, Typ 1: Mit nicht näher bezeichneten Komplikationen: Nicht als entgleist bezeichnet
E01.2	Jodmangelbedingte Struma (endemisch), nicht näher bezeichnet	E10.81	Diabetes mellitus, Typ 1: Mit nicht näher bezeichneten Komplikationen: Als entgleist bezeichnet
E01.8	Sonstige jodmangelbedingte Schilddrüsenerkrankheiten und verwandte Zustände		
E02	Subklinische Jodmangel-Hypothyreose	E10.90	Diabetes mellitus, Typ 1: Ohne Komplikationen: Nicht als entgleist bezeichnet
E03.0	Angeborene Hypothyreose mit diffuser Struma		
E03.1	Angeborene Hypothyreose ohne Struma	E10.91	Diabetes mellitus, Typ 1: Ohne Komplikationen: Als entgleist bezeichnet
E03.2	Hypothyreose durch Arzneimittel oder andere exogene Substanzen	E11.01	Diabetes mellitus, Typ 2: Mit Koma: Als entgleist bezeichnet
E03.3	Postinfektiöse Hypothyreose		
E03.4	Atrophie der Schilddrüse (erworben)	E11.11	Diabetes mellitus, Typ 2: Mit Ketoazidose: Als entgleist bezeichnet
E03.8	Sonstige näher bezeichnete Hypothyreose		
E03.9	Hypothyreose, nicht näher bezeichnet	E11.60	Diabetes mellitus, Typ 2: Mit sonstigen näher bezeichneten Komplikationen: Nicht als entgleist bezeichnet
E04.0	Nichttoxische diffuse Struma		
E04.1	Nichttoxischer solitärer Schilddrüsenknoten		
E04.2	Nichttoxische mehrknotige Struma	E11.61	Diabetes mellitus, Typ 2: Mit sonstigen näher bezeichneten Komplikationen: Als entgleist bezeichnet
E04.8	Sonstige näher bezeichnete nichttoxische Struma		
E04.9	Nichttoxische Struma, nicht näher bezeichnet		

E11.72	Diabetes mellitus, Typ 2: Mit multiplen Komplikationen: Mit sonstigen multiplen Komplikationen, nicht als entgleist bezeichnet	E13.60	Sonstiger näher bezeichneter Diabetes mellitus: Mit sonstigen näher bezeichneten Komplikationen: Nicht als entgleist bezeichnet
E11.73	Diabetes mellitus, Typ 2: Mit multiplen Komplikationen: Mit sonstigen multiplen Komplikationen, als entgleist bezeichnet	E13.61	Sonstiger näher bezeichneter Diabetes mellitus: Mit sonstigen näher bezeichneten Komplikationen: Als entgleist bezeichnet
E11.74	Diabetes mellitus, Typ 2: Mit multiplen Komplikationen: Mit diabetischem Fußsyndrom, nicht als entgleist bezeichnet	E13.72	Sonstiger näher bezeichneter Diabetes mellitus: Mit multiplen Komplikationen: Mit sonstigen multiplen Komplikationen, nicht als entgleist bezeichnet
E11.75	Diabetes mellitus, Typ 2: Mit multiplen Komplikationen: Mit diabetischem Fußsyndrom, als entgleist bezeichnet	E13.73	Sonstiger näher bezeichneter Diabetes mellitus: Mit multiplen Komplikationen: Mit sonstigen multiplen Komplikationen, als entgleist bezeichnet
E11.80	Diabetes mellitus, Typ 2: Mit nicht näher bezeichneten Komplikationen: Nicht als entgleist bezeichnet	E13.74	Sonstiger näher bezeichneter Diabetes mellitus: Mit multiplen Komplikationen: Mit diabetischem Fußsyndrom, nicht als entgleist bezeichnet
E11.81	Diabetes mellitus, Typ 2: Mit nicht näher bezeichneten Komplikationen: Als entgleist bezeichnet	E13.75	Sonstiger näher bezeichneter Diabetes mellitus: Mit multiplen Komplikationen: Mit diabetischem Fußsyndrom, als entgleist bezeichnet
E11.90	Diabetes mellitus, Typ 2: Ohne Komplikationen: Nicht als entgleist bezeichnet	E13.80	Sonstiger näher bezeichneter Diabetes mellitus: Mit nicht näher bezeichneten Komplikationen: Nicht als entgleist bezeichnet
E11.91	Diabetes mellitus, Typ 2: Ohne Komplikationen: Als entgleist bezeichnet	E13.81	Sonstiger näher bezeichneter Diabetes mellitus: Mit nicht näher bezeichneten Komplikationen: Als entgleist bezeichnet
E12.01	Diabetes mellitus in Verbindung mit Fehl- oder Mangelernährung [Malnutrition]: Mit Koma: Als entgleist bezeichnet	E13.90	Sonstiger näher bezeichneter Diabetes mellitus: Ohne Komplikationen: Nicht als entgleist bezeichnet
E12.11	Diabetes mellitus in Verbindung mit Fehl- oder Mangelernährung [Malnutrition]: Mit Ketoazidose: Als entgleist bezeichnet	E13.91	Sonstiger näher bezeichneter Diabetes mellitus: Ohne Komplikationen: Als entgleist bezeichnet
E12.60	Diabetes mellitus in Verbindung mit Fehl- oder Mangelernährung [Malnutrition]: Mit sonstigen näher bezeichneten Komplikationen: Nicht als entgleist bezeichnet	E14.01	Nicht näher bezeichneter Diabetes mellitus: Mit Koma: Als entgleist bezeichnet
E12.61	Diabetes mellitus in Verbindung mit Fehl- oder Mangelernährung [Malnutrition]: Mit sonstigen näher bezeichneten Komplikationen: Als entgleist bezeichnet	E14.11	Nicht näher bezeichneter Diabetes mellitus: Mit Ketoazidose: Als entgleist bezeichnet
E12.72	Diabetes mellitus in Verbindung mit Fehl- oder Mangelernährung [Malnutrition]: Mit multiplen Komplikationen: Mit sonstigen multiplen Komplikationen, nicht als entgleist bezeichnet	E14.60	Nicht näher bezeichneter Diabetes mellitus: Mit sonstigen näher bezeichneten Komplikationen: Nicht als entgleist bezeichnet
E12.73	Diabetes mellitus in Verbindung mit Fehl- oder Mangelernährung [Malnutrition]: Mit multiplen Komplikationen: Mit sonstigen multiplen Komplikationen, als entgleist bezeichnet	E14.61	Nicht näher bezeichneter Diabetes mellitus: Mit sonstigen näher bezeichneten Komplikationen: Als entgleist bezeichnet
E12.74	Diabetes mellitus in Verbindung mit Fehl- oder Mangelernährung [Malnutrition]: Mit multiplen Komplikationen: Mit diabetischem Fußsyndrom, nicht als entgleist bezeichnet	E14.72	Nicht näher bezeichneter Diabetes mellitus: Mit multiplen Komplikationen: Mit sonstigen multiplen Komplikationen, nicht als entgleist bezeichnet
E12.75	Diabetes mellitus in Verbindung mit Fehl- oder Mangelernährung [Malnutrition]: Mit multiplen Komplikationen: Mit diabetischem Fußsyndrom, als entgleist bezeichnet	E14.73	Nicht näher bezeichneter Diabetes mellitus: Mit multiplen Komplikationen: Mit sonstigen multiplen Komplikationen, als entgleist bezeichnet
E12.80	Diabetes mellitus in Verbindung mit Fehl- oder Mangelernährung [Malnutrition]: Mit nicht näher bezeichneten Komplikationen: Nicht als entgleist bezeichnet	E14.74	Nicht näher bezeichneter Diabetes mellitus: Mit multiplen Komplikationen: Mit diabetischem Fußsyndrom, nicht als entgleist bezeichnet
E12.81	Diabetes mellitus in Verbindung mit Fehl- oder Mangelernährung [Malnutrition]: Mit nicht näher bezeichneten Komplikationen: Als entgleist bezeichnet	E14.75	Nicht näher bezeichneter Diabetes mellitus: Mit multiplen Komplikationen: Mit diabetischem Fußsyndrom, als entgleist bezeichnet
E12.90	Diabetes mellitus in Verbindung mit Fehl- oder Mangelernährung [Malnutrition]: Ohne Komplikationen: Nicht als entgleist bezeichnet	E14.80	Nicht näher bezeichneter Diabetes mellitus: Mit nicht näher bezeichneten Komplikationen: Nicht als entgleist bezeichnet
E12.91	Diabetes mellitus in Verbindung mit Fehl- oder Mangelernährung [Malnutrition]: Ohne Komplikationen: Als entgleist bezeichnet	E14.81	Nicht näher bezeichneter Diabetes mellitus: Mit nicht näher bezeichneten Komplikationen: Als entgleist bezeichnet
E13.01	Sonstiger näher bezeichneter Diabetes mellitus: Mit Koma: Als entgleist bezeichnet	E14.90	Nicht näher bezeichneter Diabetes mellitus: Ohne Komplikationen: Nicht als entgleist bezeichnet
E13.11	Sonstiger näher bezeichneter Diabetes mellitus: Mit Ketoazidose: Als entgleist bezeichnet	E14.91	Nicht näher bezeichneter Diabetes mellitus: Ohne Komplikationen: Als entgleist bezeichnet
		E15	Hypoglykämisches Koma, nichtdiabetisch
		E16.0	Arzneimittelinduzierte Hypoglykämie ohne Koma
		E16.1	Sonstige Hypoglykämie
		E16.2	Hypoglykämie, nicht näher bezeichnet
		E16.3	Erhöhte Glukagonsekretion
		E16.8	Sonstige näher bezeichnete Störungen der inneren Sekretion des Pankreas
		E16.9	Störung der inneren Sekretion des Pankreas, nicht näher bezeichnet
		E20.0	Idiopathischer Hypoparathyreoidismus
		E20.1	Pseudohypoparathyreoidismus

E20.8	Sonstiger Hypoparathyreoidismus	E34.2	Ektopische Hormonsekretion, anderenorts nicht klassifiziert
E20.9	Hypoparathyreoidismus, nicht näher bezeichnet	E34.3	Kleinwuchs, anderenorts nicht klassifiziert
E21.0	Primärer Hyperparathyreoidismus	E34.50	Partielles Androgenresistenz-Syndrom
E21.1	Sekundärer Hyperparathyreoidismus, anderenorts nicht klassifiziert	E34.51	Komplettes Androgenresistenz-Syndrom
E21.2	Sonstiger Hyperparathyreoidismus	E34.59	Androgenresistenz-Syndrom, nicht näher bezeichnet
E21.3	Hyperparathyreoidismus, nicht näher bezeichnet	E34.8	Sonstige näher bezeichnete endokrine Störungen
E21.4	Sonstige näher bezeichnete Krankheiten der Nebenschilddrüse	E34.9	Endokrine Störung, nicht näher bezeichnet
E21.5	Krankheit der Nebenschilddrüse, nicht näher bezeichnet	E35.0	Krankheiten der Schilddrüse bei anderenorts klassifizierten Krankheiten
E22.0	Akromegalie und hypophysärer Hochwuchs	E35.1	Krankheiten der Nebennieren bei anderenorts klassifizierten Krankheiten
E22.1	Hyperprolaktinämie	E35.8	Krankheiten sonstiger endokriner Drüsen bei anderenorts klassifizierten Krankheiten
E22.2	Syndrom der inadäquaten Sekretion von Adiuretin	E40	Kwashiorkor
E22.8	Sonstige Überfunktion der Hypophyse	E41	Alimentärer Marasmus
E22.9	Überfunktion der Hypophyse, nicht näher bezeichnet	E42	Kwashiorkor-Marasmus
E23.0	Hypopituitarismus	E43	Nicht näher bezeichnete erhebliche Energie- und Eiweißmangelernährung
E23.1	Arzneimittelinduzierter Hypopituitarismus	E44.0	Mäßige Energie- und Eiweißmangelernährung
E23.2	Diabetes insipidus	E44.1	Leichte Energie- und Eiweißmangelernährung
E23.3	Hypothalamische Dysfunktion, anderenorts nicht klassifiziert	E45	Entwicklungsverzögerung durch Energie- und Eiweißmangelernährung
E23.6	Sonstige Störungen der Hypophyse	E46	Nicht näher bezeichnete Energie- und Eiweißmangelernährung
E23.7	Störung der Hypophyse, nicht näher bezeichnet	E50.8	Sonstige Manifestationen des Vitamin-A-Mangels
E24.0	Hypophysäres Cushing-Syndrom	E50.9	Vitamin-A-Mangel, nicht näher bezeichnet
E24.1	Nelson-Tumor	E51.1	Beriberi
E24.2	Arzneimittelinduziertes Cushing-Syndrom	E51.8	Sonstige Manifestationen des Thiaminmangels
E24.3	Ektopisches ACTH-Syndrom	E51.9	Thiaminmangel, nicht näher bezeichnet
E24.4	Alkoholinduziertes Pseudo-Cushing-Syndrom	E52	Niazinmangel [Pellagra]
E24.8	Sonstiges Cushing-Syndrom	E53.0	Riboflavinmangel
E24.9	Cushing-Syndrom, nicht näher bezeichnet	E53.1	Pyridoxinmangel
E25.00	21-Hydroxylase-Mangel [AGS Typ 3], klassische Form	E53.8	Mangel an sonstigen näher bezeichneten Vitaminen des Vitamin-B-Komplexes
E25.01	21-Hydroxylase-Mangel [AGS Typ 3], Late-onset-Form	E53.9	Vitamin-B-Mangel, nicht näher bezeichnet
E25.08	Sonstige angeborene adrenogenitale Störungen in Verbindung mit Enzymmangel	E54	Ascorbinsäuremangel
E25.09	Angeborene adrenogenitale Störung in Verbindung mit Enzymmangel, nicht näher bezeichnet	E55.9	Vitamin-D-Mangel, nicht näher bezeichnet
E25.8	Sonstige adrenogenitale Störungen	E56.0	Vitamin-E-Mangel
E25.9	Adrenogenitale Störung, nicht näher bezeichnet	E56.1	Vitamin-K-Mangel
E26.0	Primärer Hyperaldosteronismus	E56.8	Mangel an sonstigen Vitaminen
E26.1	Sekundärer Hyperaldosteronismus	E56.9	Vitaminmangel, nicht näher bezeichnet
E26.8	Sonstiger Hyperaldosteronismus	E58	Alimentärer Kalziummangel
E26.9	Hyperaldosteronismus, nicht näher bezeichnet	E59	Alimentärer Selenmangel
E27.0	Sonstige Nebennierenrindenüberfunktion	E60	Alimentärer Zinkmangel
E27.1	Primäre Nebennierenrindeninsuffizienz	E61.0	Kupfermangel
E27.2	Addison-Krise	E61.1	Eisenmangel
E27.3	Arzneimittelinduzierte Nebennierenrindeninsuffizienz	E61.2	Magnesiummangel
E27.4	Sonstige und nicht näher bezeichnete Nebennierenrindeninsuffizienz	E61.3	Manganmangel
E27.5	Nebennierenmarküberfunktion	E61.4	Chrommangel
E27.8	Sonstige näher bezeichnete Krankheiten der Nebenniere	E61.5	Molybdänmangel
E27.9	Krankheit der Nebenniere, nicht näher bezeichnet	E61.6	Vanadiummangel
E29.0	Testikuläre Überfunktion	E61.7	Mangel an mehreren Spurenelementen
E29.1	Testikuläre Unterfunktion	E61.8	Mangel an sonstigen näher bezeichneten Spurenelementen
E29.8	Sonstige testikuläre Dysfunktion	E61.9	Spurenelementmangel, nicht näher bezeichnet
E29.9	Testikuläre Dysfunktion, nicht näher bezeichnet	E63.0	Mangel an essentiellen Fettsäuren [EFA]
E30.0	Verzögerte Pubertät [Pubertas tarda]	E63.1	Alimentärer Mangelzustand infolge unausgewogener Zusammensetzung der Nahrung
E30.1	Vorzeitige Pubertät [Pubertas praecox]	E63.8	Sonstige näher bezeichnete alimentäre Mangelzustände
E30.8	Sonstige Pubertätsstörungen	E63.9	Alimentärer Mangelzustand, nicht näher bezeichnet
E30.9	Pubertätsstörung, nicht näher bezeichnet	E64.0	Folgen der Energie- und Eiweißmangelernährung
E31.0	Autoimmune polyglanduläre Insuffizienz	E64.1	Folgen des Vitamin-A-Mangels
E31.1	Polyglanduläre Überfunktion	E64.2	Folgen des Vitamin-C-Mangels
E31.8	Sonstige polyglanduläre Dysfunktion	E64.8	Folgen sonstiger alimentärer Mangelzustände
E31.9	Polyglanduläre Dysfunktion, nicht näher bezeichnet	E64.9	Folgen eines nicht näher bezeichneten alimentären Mangelzustandes
E34.0	Karzinoid-Syndrom	E65	Lokalisierte Adipositas
E34.1	Sonstige Hypersekretion intestinaler Hormone		

E66.00	Adipositas durch übermäßige Kalorienzufuhr: Adipositas Grad I (WHO) bei Patienten von 18 Jahren und älter	E66.94	Adipositas, nicht näher bezeichnet: Adipositas bei Kindern und Jugendlichen von 3 Jahren bis unter 18 Jahren
E66.01	Adipositas durch übermäßige Kalorienzufuhr: Adipositas Grad II (WHO) bei Patienten von 18 Jahren und älter	E66.95	Adipositas, nicht näher bezeichnet: Extreme Adipositas bei Kindern und Jugendlichen von 3 Jahren bis unter 18 Jahren
E66.04	Adipositas durch übermäßige Kalorienzufuhr: Adipositas bei Kindern und Jugendlichen von 3 Jahren bis unter 18 Jahren	E66.96	Adipositas, nicht näher bezeichnet: Adipositas Grad III (WHO) bei Patienten von 18 Jahren und älter, Body-Mass-Index [BMI] von 40 bis unter 50
E66.05	Adipositas durch übermäßige Kalorienzufuhr: Extreme Adipositas bei Kindern und Jugendlichen von 3 Jahren bis unter 18 Jahren	E66.97	Adipositas, nicht näher bezeichnet: Adipositas Grad III (WHO) bei Patienten von 18 Jahren und älter, Body-Mass-Index [BMI] von 50 bis unter 60
E66.06	Adipositas durch übermäßige Kalorienzufuhr: Adipositas Grad III (WHO) bei Patienten von 18 Jahren und älter, Body-Mass-Index [BMI] von 40 bis unter 50	E66.98	Adipositas, nicht näher bezeichnet: Adipositas Grad III (WHO) bei Patienten von 18 Jahren und älter, Body-Mass-Index [BMI] von 60 und mehr
E66.07	Adipositas durch übermäßige Kalorienzufuhr: Adipositas Grad III (WHO) bei Patienten von 18 Jahren und älter, Body-Mass-Index [BMI] von 50 bis unter 60	E66.99	Adipositas, nicht näher bezeichnet: Grad oder Ausmaß der Adipositas nicht näher bezeichnet
E66.08	Adipositas durch übermäßige Kalorienzufuhr: Adipositas Grad III (WHO) bei Patienten von 18 Jahren und älter, Body-Mass-Index [BMI] von 60 und mehr	E67.0	Hypervitaminose A
E66.09	Adipositas durch übermäßige Kalorienzufuhr: Grad oder Ausmaß der Adipositas nicht näher bezeichnet	E67.1	Hyperkarotinämie
E66.10	Arzneimittelinduzierte Adipositas: Adipositas Grad I (WHO) bei Patienten von 18 Jahren und älter	E67.2	Megavitamin-B6-Syndrom
E66.11	Arzneimittelinduzierte Adipositas: Adipositas Grad II (WHO) bei Patienten von 18 Jahren und älter	E67.3	Hypervitaminose D
E66.14	Arzneimittelinduzierte Adipositas: Adipositas bei Kindern und Jugendlichen von 3 Jahren bis unter 18 Jahren	E67.8	Sonstige näher bezeichnete Überernährung
E66.15	Arzneimittelinduzierte Adipositas: Extreme Adipositas bei Kindern und Jugendlichen von 3 Jahren bis unter 18 Jahren	E68	Folgen der Überernährung
E66.16	Arzneimittelinduzierte Adipositas: Adipositas Grad III (WHO) bei Patienten von 18 Jahren und älter, Body-Mass-Index [BMI] von 40 bis unter 50	E70.0	Klassische Phenylketonurie
E66.17	Arzneimittelinduzierte Adipositas: Adipositas Grad III (WHO) bei Patienten von 18 Jahren und älter, Body-Mass-Index [BMI] von 50 bis unter 60	E70.1	Sonstige Hyperphenylalaninämien
E66.18	Arzneimittelinduzierte Adipositas: Adipositas Grad III (WHO) bei Patienten von 18 Jahren und älter, Body-Mass-Index [BMI] von 60 und mehr	E70.2	Störungen des Tyrosinstoffwechsels
E66.19	Arzneimittelinduzierte Adipositas: Grad oder Ausmaß der Adipositas nicht näher bezeichnet	E70.3	Albinismus
E66.80	Sonstige Adipositas: Adipositas Grad I (WHO) bei Patienten von 18 Jahren und älter	E70.8	Sonstige Störungen des Stoffwechsels aromatischer Aminosäuren
E66.81	Sonstige Adipositas: Adipositas Grad II (WHO) bei Patienten von 18 Jahren und älter	E70.9	Störung des Stoffwechsels aromatischer Aminosäuren, nicht näher bezeichnet
E66.84	Sonstige Adipositas: Adipositas bei Kindern und Jugendlichen von 3 Jahren bis unter 18 Jahren	E71.0	Ahornsirup- (Harn-) Krankheit
E66.85	Sonstige Adipositas: Extreme Adipositas bei Kindern und Jugendlichen von 3 Jahren bis unter 18 Jahren	E71.1	Sonstige Störungen des Stoffwechsels verzweigter Aminosäuren
E66.86	Sonstige Adipositas: Adipositas Grad III (WHO) bei Patienten von 18 Jahren und älter, Body-Mass-Index [BMI] von 40 bis unter 50	E71.2	Störung des Stoffwechsels verzweigter Aminosäuren, nicht näher bezeichnet
E66.87	Sonstige Adipositas: Adipositas Grad III (WHO) bei Patienten von 18 Jahren und älter, Body-Mass-Index [BMI] von 50 bis unter 60	E71.3	Störungen des Fettsäurestoffwechsels
E66.88	Sonstige Adipositas: Adipositas Grad III (WHO) bei Patienten von 18 Jahren und älter, Body-Mass-Index [BMI] von 60 und mehr	E72.0	Störungen des Aminosäuretransportes
E66.89	Sonstige Adipositas: Grad oder Ausmaß der Adipositas nicht näher bezeichnet	E72.1	Störungen des Stoffwechsels schwefelhaltiger Aminosäuren
E66.90	Adipositas, nicht näher bezeichnet: Adipositas Grad I (WHO) bei Patienten von 18 Jahren und älter	E72.2	Störungen des Harnstoffzyklus
E66.91	Adipositas, nicht näher bezeichnet: Adipositas Grad II (WHO) bei Patienten von 18 Jahren und älter	E72.3	Störungen des Lysin- und Hydroxylysinstoffwechsels
		E72.4	Störungen des Ornithinstoffwechsels
		E72.5	Störungen des Glyzinstoffwechsels
		E72.8	Sonstige näher bezeichnete Störungen des Aminosäurestoffwechsels
		E72.9	Störung des Aminosäurestoffwechsels, nicht näher bezeichnet
		E74.0	Glykogenspeicherkrankheit [Glykogenose]
		E74.2	Störungen des Galaktosestoffwechsels
		E74.4	Störungen des Pyruvatstoffwechsels und der Glukoneogenese
		E74.8	Sonstige näher bezeichnete Störungen des Kohlenhydratstoffwechsels
		E74.9	Störung des Kohlenhydratstoffwechsels, nicht näher bezeichnet
		E75.3	Sphingolipidose, nicht näher bezeichnet
		E75.5	Sonstige Störungen der Lipidspeicherung
		E75.6	Störung der Lipidspeicherung, nicht näher bezeichnet
		E76.0	Mukopolysaccharidose, Typ I
		E76.1	Mukopolysaccharidose, Typ II
		E76.2	Sonstige Mukopolysaccharidosen
		E76.3	Mukopolysaccharidose, nicht näher bezeichnet
		E76.8	Sonstige Störungen des Glykosaminoglykan-Stoffwechsels
		E76.9	Störung des Glykosaminoglykan-Stoffwechsels, nicht näher bezeichnet
		E77.0	Defekte der posttranslationalen Modifikation lysosomaler Enzyme
		E77.1	Defekte beim Glykoproteinabbau

E77.8	Sonstige Störungen des Glykoproteinstoffwechsels	E90	Ernährungs- und Stoffwechselstörungen bei
E77.9	Störung des Glykoproteinstoffwechsels, nicht näher bezeichnet	P70.2	anderenorts klassifizierten Krankheiten
E78.0	Reine Hypercholesterinämie	P70.3	Diabetes mellitus beim Neugeborenen
E78.1	Reine Hypertriglyzeridämie	P70.4	Iatrogene Hypoglykämie beim Neugeborenen
E78.2	Gemischte Hyperlipidämie	P70.8	Sonstige Hypoglykämie beim Neugeborenen
E78.3	Hyperchylomikronämie		Sonstige transitorische Störungen des Kohlenhydratstoffwechsels beim Fetus und Neugeborenen
E78.4	Sonstige Hyperlipidämien		Transitorische Störung des Kohlenhydratstoffwechsels beim Fetus und Neugeborenen, nicht näher bezeichnet
E78.5	Hyperlipidämie, nicht näher bezeichnet	P70.9	Kuhmilch-Hypokalzämie beim Neugeborenen
E78.6	Lipoproteinmangel		Sonstige Hypokalzämie beim Neugeborenen
E78.80	Hyperlipoproteinämie (a)	P71.0	Hypomagnesiämie beim Neugeborenen
E78.88	Sonstige Störungen des Lipoproteinstoffwechsels	P71.1	Tetanie beim Neugeborenen, ohne Kalzium- oder Magnesiummangel
E78.9	Störung des Lipoproteinstoffwechsels, nicht näher bezeichnet	P71.2	Transitorischer Hypoparathyreoidismus beim Neugeborenen
E79.0	Hyperurikämie ohne Zeichen von entzündlicher Arthritis oder tophischer Gicht	P71.3	Sonstige transitorische Störungen des Kalzium- und Magnesiumstoffwechsels beim Neugeborenen
E79.1	Lesch-Nyhan-Syndrom	P71.4	Transitorische Störung des Kalzium- und Magnesiumstoffwechsels beim Neugeborenen, nicht näher bezeichnet
E79.8	Sonstige Störungen des Purin- und Pyrimidinstoffwechsels	P71.8	Struma beim Neugeborenen, anderenorts nicht klassifiziert
E79.9	Störung des Purin- und Pyrimidinstoffwechsels, nicht näher bezeichnet	P71.9	Transitorische Hyperthyreose beim Neugeborenen
E80.0	Hereditäre erythropoetische Porphyrie		Sonstige transitorische Störungen der Schilddrüsenfunktion beim Neugeborenen, anderenorts nicht klassifiziert
E80.1	Porphyria cutanea tarda	P72.0	Sonstige näher bezeichnete transitorische endokrine Krankheiten beim Neugeborenen
E80.2	Sonstige Porphyrie		Transitorische endokrine Krankheit beim Neugeborenen, nicht näher bezeichnet
E80.3	Defekte von Katalase und Peroxidase	P72.1	Metabolische Spätazidose beim Neugeborenen
E83.0	Störungen des Kupferstoffwechsels	P72.2	Dehydratation beim Neugeborenen
E83.2	Störungen des Zinkstoffwechsels		Störungen des Natriumgleichgewichtes beim Neugeborenen
E83.30	Familiäre hypophosphatämische Rachitis		Störungen des Kaliumgleichgewichtes beim Neugeborenen
E83.31	Vitamin-D-abhängige Rachitis	P72.8	Sonstige transitorische Störungen des Elektrolythaushaltes beim Neugeborenen
E83.38	Sonstige Störungen des Phosphorstoffwechsels und der Phosphatase		Transitorische Hypertyrosinämie beim Neugeborenen
E83.39	Störungen des Phosphorstoffwechsels und der Phosphatase, nicht näher bezeichnet	P72.9	Sonstige transitorische Stoffwechselstörungen beim Neugeborenen
E83.4	Störungen des Magnesiumstoffwechsels	P74.0	Transitorische Stoffwechselstörung beim Neugeborenen, nicht näher bezeichnet
E83.50	Kalziphylaxie	P74.1	Erbrechen beim Neugeborenen
E83.58	Sonstige Störungen des Kalziumstoffwechsels	P74.2	Regurgitation und Rumination beim Neugeborenen
E83.59	Störungen des Kalziumstoffwechsels, nicht näher bezeichnet	P74.3	Trinkunlust beim Neugeborenen
E83.8	Sonstige Störungen des Mineralstoffwechsels		Unterernährung beim Neugeborenen
E83.9	Störung des Mineralstoffwechsels, nicht näher bezeichnet	P74.4	Überernährung beim Neugeborenen
E86	Volumenmangel	P74.5	Schwierigkeit beim Neugeborenen bei Brusternährung
E87.0	Hyperosmolalität und Hypernatriämie		Sonstige Ernährungsprobleme beim Neugeborenen
E87.1	Hypoosmolalität und Hyponatriämie	P74.8	Ernährungsproblem beim Neugeborenen, nicht näher bezeichnet
E87.2	Azidose		Hermaphroditismus, anderenorts nicht klassifiziert
E87.3	Alkalose	P74.9	Pseudohermaphroditismus masculinus, anderenorts nicht klassifiziert
E87.4	Gemischte Störung des Säure-Basen-Gleichgewichts		Pseudohermaphroditismus femininus, anderenorts nicht klassifiziert
E87.5	Hyperkaliämie	P92.0	Pseudohermaphroditismus, nicht näher bezeichnet
E87.6	Hypokaliämie	P92.1	Unbestimmtes Geschlecht, nicht näher bezeichnet
E87.8	Sonstige Störungen des Wasser- und Elektrolythaushaltes, anderenorts nicht klassifiziert	P92.2	Angeborene Fehlbildungen der Nebenniere
E88.0	Störungen des Plasmaprotein-Stoffwechsels, anderenorts nicht klassifiziert	P92.3	Angeborene Fehlbildungen sonstiger endokriner Drüsen
E88.1	Lipodystrophie, anderenorts nicht klassifiziert	P92.4	Chimäre 46,XX/46,XY
E88.29	Sonstige Lipomatose, anderenorts nicht klassifiziert	P92.5	Hermaphroditismus verus mit Karyotyp 46,XX
E88.3	Tumorlyse-Syndrom	P92.8	Tetanie
E88.8	Sonstige näher bezeichnete Stoffwechselstörungen	P92.9	Verzögertes Erreichen von Entwicklungsstufen
E88.9	Stoffwechselstörung, nicht näher bezeichnet	Q56.0	
E89.0	Hypothyreose nach medizinischen Maßnahmen	Q56.1	
E89.1	Hypoinsulinämie nach medizinischen Maßnahmen		
E89.2	Hypoparathyreoidismus nach medizinischen Maßnahmen	Q56.2	
E89.3	Hypopituitarismus nach medizinischen Maßnahmen	Q56.3	
E89.5	Testikuläre Unterfunktion nach medizinischen Maßnahmen	Q56.4	
E89.6	Nebennierenrinden- (Nebennierenmark-) Unterfunktion nach medizinischen Maßnahmen	Q89.1	
E89.8	Sonstige endokrine oder Stoffwechselstörungen nach medizinischen Maßnahmen	Q89.2	
E89.9	Endokrine oder Stoffwechselstörung nach medizinischen Maßnahmen, nicht näher bezeichnet	Q99.0	
		Q99.1	
		R29.0	
		R62.0	

R62.8	Sonstiges Ausbleiben der erwarteten physiologischen Entwicklung	R82.4	Azetonurie
R62.9	Ausbleiben der erwarteten physiologischen Entwicklung, nicht näher bezeichnet	R94.6	Abnorme Ergebnisse von Schilddrüsenfunktionsprüfungen
R63.0	Anorexie	R94.7	Abnorme Ergebnisse von sonstigen endokrinen Funktionsprüfungen
R63.1	Polydipsie	S11.1	Offene Wunde mit Beteiligung der Schilddrüse
R63.2	Polyphagie	S37.81	Verletzung: Nebenniere
R63.3	Ernährungsprobleme und unsachgemäße Ernährung	U69.70	Milde Hypoglykämie, als nicht rezidivierend bezeichnet
R63.4	Abnorme Gewichtsabnahme	U69.71	Milde Hypoglykämie, als rezidivierend bezeichnet
R63.5	Abnorme Gewichtszunahme	U69.72	Schwere Hypoglykämie ohne Koma
R63.6	Ungenügende Aufnahme von Nahrung und Flüssigkeit	U69.73	Hypoglykämisches Koma bei Diabetes mellitus
R63.8	Sonstige Symptome, die die Nahrungs- und Flüssigkeitsaufnahme betreffen	U69.74	Hypoglykämiewahrnehmungsstörung bei Diabetes mellitus
R73.0	Abnormer Glukosetoleranztest	U69.75	Insulinresistenz bei Diabetes mellitus, Typ 1, bei Personen von 18 Jahren und älter
R73.9	Hyperglykämie, nicht näher bezeichnet		
R81	Glukosurie		

ADRG K03**Eingriffe an der Nebenniere bei bösartiger Neubildung oder Eingriffe an der Hypophyse**

Prozedur in Tabelle K03-2 oder (Hauptdiagnose in Tabelle K03-1 und Prozedur in Tabelle K03-3)

DRG K03Z**Eingriffe an der Nebenniere bei bösartiger Neubildung oder Eingriffe an der Hypophyse****Diagnose K03-1**

C74.0	Bösartige Neubildung: Nebennierenrinde	C79.7	Sekundäre bösartige Neubildung der Nebenniere
C74.1	Bösartige Neubildung: Nebennierenmark	D44.1	Neubildung unsicheren oder unbekanntem Verhaltens: Nebenniere
C74.9	Bösartige Neubildung: Nebenniere, nicht näher bezeichnet		

Prozedur K03-2

07.13.10 ↔	Geschlossene [perkutane] [Nadel-] Biopsie an der Hypophyse durch transfrontalen Zugang	07.52 ↔	Inzision am Corpus pineale
07.13.11 ↔	Offene Biopsie an der Hypophyse durch transfrontalen Zugang	07.53 ↔	Partielle Exzision des Corpus pineale
07.13.12 ↔	Stereotaktische Biopsie an der Hypophyse durch transfrontalen Zugang	07.54 ↔	Totale Exzision des Corpus pineale
07.13.99 ↔	Biopsie an der Hypophyse, transfrontaler Zugang, sonstige	07.59 ↔	Operationen am Corpus pineale, sonstige
07.14.10 ↔	Geschlossene [perkutane] [Nadel-] Biopsie an der Hypophyse durch transsphenoidalen Zugang	07.61 ↔	Partielle Exzision der Hypophyse, transfrontaler Zugang
07.14.11 ↔	Offene Biopsie an der Hypophyse durch transsphenoidalen Zugang	07.62 ↔	Partielle Exzision an der Hypophyse, transsphenoidaler Zugang
07.14.12 ↔	Stereotaktische Biopsie an der Hypophyse durch transsphenoidalen Zugang	07.63 ↔	Partielle Exzision an der Hypophyse, nicht näher bezeichneter Zugang
07.14.99 ↔	Biopsie an der Hypophyse, transsphenoidaler Zugang, sonstige	07.64 ↔	Totale Exzision der Hypophyse, transfrontaler Zugang
07.17.10 ↔	Geschlossene [perkutane] [Nadel-] Biopsie am Corpus pineale	07.65 ↔	Totale Exzision der Hypophyse, transsphenoidaler Zugang
07.17.11 ↔	Offene Biopsie am Corpus pineale	07.68 ↔	Totale Exzision der Hypophyse, anderer näher bezeichneter Zugang
07.17.12 ↔	Stereotaktische Biopsie am Corpus pineale	07.69 ↔	Totale Exzision der Hypophyse, nicht näher bezeichneter Zugang
07.17.99 ↔	Biopsie am Corpus pineale, sonstige	07.71 ↔	Exploration der Fossa hypophysialis
07.51 ↔	Exploration im Gebiet des Corpus pineale	07.72 ↔	Inzision an der Hypophyse
		07.79 ↔	Sonstige Operation an der Hypophyse, sonstige

Prozedur K03-3

07.12 ↔	Offene Biopsie an der Nebenniere	07.41 ↔	Inzision an einer Nebenniere
07.21 ↔	Lokale Exzision oder Destruktion von Läsion oder Gewebe der Nebenniere	07.42 ↔	Durchtrennung von afferenten Nerven der Nebennieren
07.23 ↔	Rest-Adrenalektomie nach einer vorherigen partiellen Adrenalektomie	07.43 ↔	Ligatur von Gefässen der Nebennieren
07.29 ↔	Partielle Adrenalektomie, sonstige	07.44 ↔	Rekonstruktion an einer Nebenniere
07.3 ↔	Totale Adrenalektomie	07.45 ↔	Reimplantation von Gewebe der Nebennieren

ADRG K06**Eingriffe an Schilddrüse, Nebenschilddrüse und Ductus thyreoglossus**

Mindestens eine Prozedur in Tabelle K06-2

DRG K06A**Eingriffe an Schilddrüse, Nebenschilddrüse und Ductus thyreoglossus, mit Para-/Thyreoidektomie durch Sternotomie oder BNB mit schweren CC oder äusserst schwere CC oder Neck Dissektion mit Thyreoidektomie**

Hauptdiagnose in Tabelle K06-1 und PCCL > 2 oder Prozedur in Tabelle K06-3 oder PCCL > 3 oder Prozedur in Tabelle K06-4 und Prozedur in Tabelle K06-5

DRG K06B**Eingriffe an Schilddrüse, Nebenschilddrüse und Ductus thyreoglossus mit vollständiger Thyreoidektomie**

Prozedur in Tabelle K06-5

DRG K06C**Eingriffe an Schilddrüse, Nebenschilddrüse und Ductus thyreoglossus****Diagnose K06-1**

C73 Bösartige Neubildung der Schilddrüse C75.0 Bösartige Neubildung: Nebenschilddrüse

Prozedur K06-2

06.02 ↔	Wiedereröffnung einer Wunde im Gebiet der Schilddrüse	06.6X.99 ↔	Exzision einer Thyreoidea lingualis, sonstige
06.09.00 ↔	Sonstige Inzision im Gebiet der Schilddrüse, n.n.bez.	06.7X.00 ↔	Exzision des Ductus oder Tractus thyreoglossus, n.n.bez.
06.09.10 ↔	Sonstige Inzision im Gebiet der Schilddrüse, ohne weitere Massnahmen	06.7X.10 ↔	Exzision einer medianen Halszyste, ohne Resektion des medialen Zungenbeines
06.09.11 ↔	Sonstige Inzision im Gebiet der Schilddrüse, Drainage	06.7X.11 ↔	Exzision einer medianen Halszyste, mit Resektion des medialen Zungenbeines
06.09.12 ↔	Sonstige Inzision im Gebiet der Schilddrüse, Exploration	06.7X.12 ↔	Exzision einer medianen Halsfistel, ohne Resektion des medialen Zungenbeines
06.09.99 ↔	Sonstige Inzision im Gebiet der Schilddrüse, sonstige	06.7X.13 ↔	Exzision einer medianen Halsfistel, mit Resektion des medialen Zungenbeines
06.12 ↔	Offene Biopsie an der Schilddrüse	06.7X.14 ↔	Sekundärer Eingriff zur Exzision des Ductus thyreoglossus, mit Resektion des medialen Zungenbeines
06.13.12 ↔	Offene Biopsie an der Nebenschilddrüse	06.7X.15 ↔	Sekundärer Eingriff zur Exzision des Ductus thyreoglossus, ohne Resektion des medialen Zungenbeines
06.2X.00 ↔	Unilaterale Hemithyreoidektomie, n.n.bez.	06.7X.99 ↔	Exzision des Ductus oder Tractus thyreoglossus, sonstige
06.2X.11 ↔	Unilaterale Hemithyreoidektomie, ohne Parathyreoidektomie	06.81.00 ↔	Vollständige Parathyreoidektomie, n.n.bez.
06.2X.12 ↔	Unilaterale Hemithyreoidektomie, mit Parathyreoidektomie	06.81.10 ↔	Vollständige Parathyreoidektomie, ohne Replantation
06.2X.99 ↔	Unilaterale Hemithyreoidektomie, sonstige	06.81.13 ↔	Vollständige Parathyreoidektomie durch Sternotomie, ohne Replantation
06.31 ↔	Exzision von Läsion oder Gewebe der Schilddrüse	06.81.99 ↔	Vollständige Parathyreoidektomie, sonstige
06.32 ‡↔	Destruktion von Läsion oder Gewebe der Schilddrüse	06.89.00 ↔	Partielle Parathyreoidektomie, n.n.bez.
06.33 ↔	Exzision eines Schilddrüsen Knotens	06.89.11 ↔	Reexploration mit partieller Parathyreoidektomie
06.34.11 ↔	Subtotale Resektion der Schilddrüse	06.89.13 ↔	Sonstige Operationen an der Nebenschilddrüse durch Sternotomie
06.34.12 ↔	Subtotale Resektion der Schilddrüse einseitig mit Exzision eines Knotens der Gegenseite	06.89.99 ↔	Partielle Parathyreoidektomie, sonstige
06.34.13 ↔	Subtotale Resektion der Schilddrüse einseitig mit Hemithyreoidektomie der Gegenseite	06.91 ↔	Durchtrennung des Isthmus thyroideae
06.35 ↔	Reexploration der Schilddrüse mit partieller Resektion	06.92 ↔	Ligatur von Gefässen der Schilddrüse
06.36 ↔	Resektion des Isthmus der Schilddrüse	06.93 ↔	Naht an der Schilddrüse
06.39 ↔	Partielle Thyreoidektomie, Exzision und Destruktion von Schilddrüsenngewebe, sonstige	06.94 ↔	Reimplantation von Schilddrüsenngewebe
06.4X.00 ↔	Vollständige [totale] Thyreoidektomie, n.n.bez.	06.95.00 ↔	Reimplantation von Nebenschilddrüsenngewebe, n.n.bez.
06.4X.10 ↔	Vollständige [totale] Thyreoidektomie ohne Parathyreoidektomie	06.95.00 ↔	Reimplantation von Nebenschilddrüsenngewebe, n.n.bez.
06.4X.11 ↔	Vollständige [totale] Thyreoidektomie mit Parathyreoidektomie	06.95.10 ↔	Vollständige Parathyreoidektomie, mit Replantation, n.n.bez.
06.4X.99 ↔	Vollständige [totale] Thyreoidektomie, sonstige	06.95.10 ↔	Vollständige Parathyreoidektomie, mit Replantation, n.n.bez.
06.50.00 ↔	Substernale Thyreoidektomie, n.n.bez.	06.95.11 ↔	Vollständige Parathyreoidektomie, mit Replantation orthotop
06.50.10 ↔	Substernale Thyreoidektomie durch Sternotomie	06.95.11 ↔	Vollständige Parathyreoidektomie, mit Replantation orthotop
06.50.99 ↔	Substernale Thyreoidektomie, sonstige	06.95.12 ↔	Vollständige Parathyreoidektomie, mit Replantation heterotop
06.51.00 ↔	Partielle substernale Thyreoidektomie, n.n.bez.	06.95.12 ↔	Vollständige Parathyreoidektomie, mit Replantation heterotop
06.51.10 ↔	Partielle substernale Thyreoidektomie durch Sternotomie	06.95.20 ↔	Vollständige Parathyreoidektomie durch Sternotomie, mit Replantation, n.n.bez.
06.51.99 ↔	Partielle substernale Thyreoidektomie, sonstige	06.95.20 ↔	Vollständige Parathyreoidektomie durch Sternotomie, mit Replantation, n.n.bez.
06.52.00 ↔	Vollständige substernale Thyreoidektomie, n.n.bez.		
06.52.10 ↔	Vollständige substernale Thyreoidektomie durch Sternotomie		
06.52.99 ↔	Vollständige substernale Thyreoidektomie, sonstige		
06.6X.00 ↔	Exzision einer Thyreoidea lingualis, n.n.bez.		
06.6X.10 ↔	Exzision einer Thyreoidea lingualis, transoral		
06.6X.11 ↔	Exzision einer Thyreoidea lingualis, transzervikal, ohne Resektion des medialen Zungenbeines		
06.6X.12 ↔	Exzision einer Thyreoidea lingualis, transzervikal, mit Resektion des medialen Zungenbeines		

06.95.21 ↔ Vollständige Parathyreoidektomie durch Sternotomie, mit Replantation orthotop	30.4X.21 ↔ Radikale Laryngektomie, mit Pharyngektomie sowie Schilddrüsenresektion, Rekonstruktion mit lokaler Schleimhaut
06.95.21 ↔ Vollständige Parathyreoidektomie durch Sternotomie, mit Replantation orthotop	30.4X.22 ↔ Radikale Laryngektomie, mit Pharyngektomie sowie Schilddrüsenresektion, Rekonstruktion mit nicht vaskularisiertem Transplantat
06.95.22 ↔ Vollständige Parathyreoidektomie durch Sternotomie, mit Replantation heterotop	30.4X.23 ↔ Radikale Laryngektomie, mit Pharyngektomie sowie Schilddrüsenresektion, Rekonstruktion mit gestieltem regionalen Lappen
06.95.22 ↔ Vollständige Parathyreoidektomie durch Sternotomie, mit Replantation heterotop	30.4X.24 ↔ Radikale Laryngektomie, mit Pharyngektomie sowie Schilddrüsenresektion, Rekonstruktion mit gestieltem Lappen
06.95.99 ↔ Reimplantation von Nebenschilddrüsengewebe, sonstige	30.4X.25 ↔ Radikale Laryngektomie, mit Pharyngektomie sowie Schilddrüsenresektion, Rekonstruktion mit freiem mikrovaskulär-anastomosierten Transplantat
06.95.99 ↔ Reimplantation von Nebenschilddrüsengewebe, sonstige	30.4X.26 ↔ Radikale Laryngektomie, mit Pharyngektomie sowie Schilddrüsenresektion, Rekonstruktion mit freiem Darmtransplantat
06.98.00 ↔ Sonstige Operationen an der Schilddrüse, n.n.bez.	30.4X.27 ↔ Radikale Laryngektomie, mit Pharyngektomie sowie Schilddrüsenresektion, Rekonstruktion mit Magenhochzug
06.98.10 ↔ Plastische Rekonstruktion der Schilddrüse	30.4X.29 ↔ Radikale Laryngektomie, mit Pharyngektomie sowie Schilddrüsenresektion, sonstige Rekonstruktion
06.98.99 ↔ Sonstige Operationen an der Schilddrüse, sonstige	
06.99.00 ↔ Sonstige Operationen an der Nebenschilddrüse, n.n.bez.	
06.99.10 ↔ Plastische Rekonstruktion der Nebenschilddrüse	
06.99.99 ↔ Sonstige Operationen an der Nebenschilddrüse, sonstige	
07.94 ↔ Transplantation von Thymusgewebe	
30.4X.20 ↔ Radikale Laryngektomie, mit Pharyngektomie sowie Schilddrüsenresektion, ohne Rekonstruktion	

Prozedur K06-3

06.50.10 ↔ Substernale Thyreoidektomie durch Sternotomie	06.95.20 ↔ Vollständige Parathyreoidektomie durch Sternotomie, mit Replantation, n.n.bez.
06.51.10 ↔ Partielle substernale Thyreoidektomie durch Sternotomie	06.95.21 ↔ Vollständige Parathyreoidektomie durch Sternotomie, mit Replantation orthotop
06.52.10 ↔ Vollständige substernale Thyreoidektomie durch Sternotomie	06.95.22 ↔ Vollständige Parathyreoidektomie durch Sternotomie, mit Replantation heterotop
06.81.13 ↔ Vollständige Parathyreoidektomie durch Sternotomie, ohne Replantation	

Prozedur K06-4

40.43.11 ↔ Selektive (funktionelle) Neck dissection, supraomohyoid (Region I-III)	40.43.15 ↔ Selektive (funktionelle) Neck dissection, zentral (Region VI)
40.43.12 ↔ Selektive (funktionelle) Neck dissection, lateral (Region II-IV)	40.44 ↔ Radikale Neck dissection
40.43.13 ↔ Selektive (funktionelle) Neck dissection, anterolateral (Region I-IV)	40.45 ↔ Erweiterte radikale Neck dissection
40.43.14 ↔ Selektive (funktionelle) Neck dissection, posterolateral (Region II-V)	40.49 ↔ Neck dissection, sonstige

Prozedur K06-5

06.4X.10 ↔ Vollständige [totale] Thyreoidektomie ohne Parathyreoidektomie	06.4X.11 ↔ Vollständige [totale] Thyreoidektomie mit Parathyreoidektomie
---	--

ADRG K09

Andere Prozeduren bei endokrinen, Ernährungs- und Stoffwechselkrankheiten

Mindestens eine Prozedur in Tabelle K09-3 oder Prozedur in Tabelle K09-4 und Prozedur in Tabelle K09-5 oder Hauptdiagnose in Tabelle K09-1 und Prozedur in Tabelle K09-6

DRG K09A

Andere Prozeduren bei endokrinen, Ernährungs- und Stoffwechselkrankheiten mit äusserst schweren CC oder bestimmter Nebendiagnose oder komplexe OR-Prozedur oder Bestrahlung mit schweren CC oder Alter < 10 Jahre

Alter < 10 Jahre oder PCCL > 3 oder Nebendiagnose in Tabelle K09-2 oder Komplexe OR-Prozeduren oder PCCL > 2 und Prozedur in Tabelle K09-7

DRG K09B

Andere Prozeduren bei endokrinen, Ernährungs- und Stoffwechselkrankheiten, Alter > 9 Jahre

Diagnose K09-1

A18.7	Tuberkulose der Nebennieren {E35.1}	E21.1	Sekundärer Hyperparathyreoidismus, anderenorts nicht klassifiziert
E00.0	Angeborenes Jodmangelsyndrom, neurologischer Typ	E21.2	Sonstiger Hyperparathyreoidismus
E00.1	Angeborenes Jodmangelsyndrom, myxödematöser Typ	E21.3	Hyperparathyreoidismus, nicht näher bezeichnet
E00.2	Angeborenes Jodmangelsyndrom, gemischter Typ	E21.4	Sonstige näher bezeichnete Krankheiten der Nebenschilddrüse
E00.9	Angeborenes Jodmangelsyndrom, nicht näher bezeichnet	E21.5	Krankheit der Nebenschilddrüse, nicht näher bezeichnet
E01.0	Jodmangelbedingte diffuse Struma (endemisch)	E22.0	Akromegalie und hypophysärer Hochwuchs
E01.1	Jodmangelbedingte mehrknotige Struma (endemisch)	E22.1	Hyperprolaktinämie
E01.2	Jodmangelbedingte Struma (endemisch), nicht näher bezeichnet	E22.2	Syndrom der inadäquaten Sekretion von Adiuretin
E01.8	Sonstige jodmangelbedingte Schilddrüsenerkrankheiten und verwandte Zustände	E22.8	Sonstige Überfunktion der Hypophyse
E02	Subklinische Jodmangel-Hypothyreose	E22.9	Überfunktion der Hypophyse, nicht näher bezeichnet
E03.0	Angeborene Hypothyreose mit diffuser Struma	E23.0	Hypopituitarismus
E03.1	Angeborene Hypothyreose ohne Struma	E23.1	Arzneimittelinduzierter Hypopituitarismus
E03.2	Hypothyreose durch Arzneimittel oder andere exogene Substanzen	E23.2	Diabetes insipidus
E03.3	Postinfektiöse Hypothyreose	E23.3	Hypothalamische Dysfunktion, anderenorts nicht klassifiziert
E03.4	Atrophie der Schilddrüse (erworben)	E23.6	Sonstige Störungen der Hypophyse
E03.8	Sonstige näher bezeichnete Hypothyreose	E23.7	Störung der Hypophyse, nicht näher bezeichnet
E03.9	Hypothyreose, nicht näher bezeichnet	E24.0	Hypophysäres Cushing-Syndrom
E04.0	Nichttoxische diffuse Struma	E24.1	Nelson-Tumor
E04.1	Nichttoxischer solitärer Schilddrüsenknoten	E24.2	Arzneimittelinduziertes Cushing-Syndrom
E04.2	Nichttoxische mehrknotige Struma	E24.3	Ektopisches ACTH-Syndrom
E04.8	Sonstige näher bezeichnete nichttoxische Struma	E24.4	Alkoholinduziertes Pseudo-Cushing-Syndrom
E04.9	Nichttoxische Struma, nicht näher bezeichnet	E24.8	Sonstiges Cushing-Syndrom
E05.0	Hyperthyreose mit diffuser Struma	E24.9	Cushing-Syndrom, nicht näher bezeichnet
E05.1	Hyperthyreose mit toxischem solitärem Schilddrüsenknoten	E25.00	21-Hydroxylase-Mangel [AGS Typ 3], klassische Form
E05.2	Hyperthyreose mit toxischer mehrknotiger Struma	E25.01	21-Hydroxylase-Mangel [AGS Typ 3], Late-onset-Form
E05.3	Hyperthyreose durch ektopisches Schilddrüsengewebe	E25.08	Sonstige angeborene adrenogenitale Störungen in Verbindung mit Enzymmangel
E05.4	Hyperthyreosis factitia	E25.09	Angeborene adrenogenitale Störung in Verbindung mit Enzymmangel, nicht näher bezeichnet
E05.5	Thyreotoxische Krise	E25.8	Sonstige adrenogenitale Störungen
E05.8	Sonstige Hyperthyreose	E25.9	Adrenogenitale Störung, nicht näher bezeichnet
E05.9	Hyperthyreose, nicht näher bezeichnet	E26.0	Primärer Hyperaldosteronismus
E06.0	Akute Thyreoiditis	E26.1	Sekundärer Hyperaldosteronismus
E06.1	Subakute Thyreoiditis	E26.8	Sonstiger Hyperaldosteronismus
E06.2	Chronische Thyreoiditis mit transitorischer Hyperthyreose	E26.9	Hyperaldosteronismus, nicht näher bezeichnet
E06.3	Autoimmunthyreoiditis	E27.0	Sonstige Nebennierenrindenüberfunktion
E06.4	Arzneimittelinduzierte Thyreoiditis	E27.1	Primäre Nebennierenrindeninsuffizienz
E06.5	Sonstige chronische Thyreoiditis	E27.2	Addison-Krise
E06.9	Thyreoiditis, nicht näher bezeichnet	E27.3	Arzneimittelinduzierte Nebennierenrindeninsuffizienz
E07.0	Hypersekretion von Kalzitinin	E27.4	Sonstige und nicht näher bezeichnete Nebennierenrindeninsuffizienz
E07.1	Dyshormogene Struma	E27.5	Nebennierenmarküberfunktion
E07.8	Sonstige näher bezeichnete Krankheiten der Schilddrüse	E27.8	Sonstige näher bezeichnete Krankheiten der Nebenniere
E07.9	Krankheit der Schilddrüse, nicht näher bezeichnet	E27.9	Krankheit der Nebenniere, nicht näher bezeichnet
E16.0	Arzneimittelinduzierte Hypoglykämie ohne Koma	E29.0	Testikuläre Überfunktion
E16.1	Sonstige Hypoglykämie	E29.1	Testikuläre Unterfunktion
E16.3	Erhöhte Glukagonsekretion	E29.8	Sonstige testikuläre Dysfunktion
E16.8	Sonstige näher bezeichnete Störungen der inneren Sekretion des Pankreas	E29.9	Testikuläre Dysfunktion, nicht näher bezeichnet
E16.9	Störung der inneren Sekretion des Pankreas, nicht näher bezeichnet	E30.0	Verzögerte Pubertät [Pubertas tarda]
E20.0	Idiopathischer Hypoparathyreoidismus	E30.1	Vorzeitige Pubertät [Pubertas praecox]
E20.8	Sonstiger Hypoparathyreoidismus	E30.8	Sonstige Pubertätsstörungen
E20.9	Hypoparathyreoidismus, nicht näher bezeichnet	E30.9	Pubertätsstörung, nicht näher bezeichnet
E21.0	Primärer Hyperparathyreoidismus	E31.0	Autoimmune polyglanduläre Insuffizienz
		E31.1	Polyglanduläre Überfunktion

E31.8	Sonstige polyglanduläre Dysfunktion	E89.3	Hypopituitarismus nach medizinischen Maßnahmen
E31.9	Polyglanduläre Dysfunktion, nicht näher bezeichnet	E89.5	Testikuläre Unterfunktion nach medizinischen Maßnahmen
E34.0	Karzinoid-Syndrom	E89.6	Nebennierenrinden- (Nebennierenmark-) Unterfunktion nach medizinischen Maßnahmen
E34.1	Sonstige Hypersekretion intestinaler Hormone	E89.8	Sonstige endokrine oder Stoffwechselstörungen nach medizinischen Maßnahmen
E34.2	Ektopische Hormonsekretion, anderenorts nicht klassifiziert	E89.9	Endokrine oder Stoffwechselstörung nach medizinischen Maßnahmen, nicht näher bezeichnet
E34.3	Kleinwuchs, anderenorts nicht klassifiziert	P72.1	Transitorische Hyperthyreose beim Neugeborenen
E34.50	Partielles Androgenresistenz-Syndrom	R94.6	Abnorme Ergebnisse von Schilddrüsenfunktionsprüfungen
E34.51	Komplettes Androgenresistenz-Syndrom	R94.7	Abnorme Ergebnisse von sonstigen endokrinen Funktionsprüfungen
E34.59	Androgenresistenz-Syndrom, nicht näher bezeichnet	S11.1	Offene Wunde mit Beteiligung der Schilddrüse
E34.8	Sonstige näher bezeichnete endokrine Störungen	S37.81	Verletzung: Nebenniere
E34.9	Endokrine Störung, nicht näher bezeichnet		
E87.1	Hypoosmolalität und Hyponatriämie		
E89.0	Hypothyreose nach medizinischen Maßnahmen		
E89.2	Hypoparathyreoidismus nach medizinischen Maßnahmen		

Diagnose K09-2

E10.60	Diabetes mellitus, Typ 1: Mit sonstigen näher bezeichneten Komplikationen: Nicht als entgleist bezeichnet	E12.73	Diabetes mellitus in Verbindung mit Fehl- oder Mangelernährung [Malnutrition]: Mit multiplen Komplikationen: Mit sonstigen multiplen Komplikationen, als entgleist bezeichnet
E10.61	Diabetes mellitus, Typ 1: Mit sonstigen näher bezeichneten Komplikationen: Als entgleist bezeichnet	E12.74	Diabetes mellitus in Verbindung mit Fehl- oder Mangelernährung [Malnutrition]: Mit multiplen Komplikationen: Mit diabetischem Fußsyndrom, nicht als entgleist bezeichnet
E10.72	Diabetes mellitus, Typ 1: Mit multiplen Komplikationen: Mit sonstigen multiplen Komplikationen, nicht als entgleist bezeichnet	E12.75	Diabetes mellitus in Verbindung mit Fehl- oder Mangelernährung [Malnutrition]: Mit multiplen Komplikationen: Mit diabetischem Fußsyndrom, als entgleist bezeichnet
E10.73	Diabetes mellitus, Typ 1: Mit multiplen Komplikationen: Mit sonstigen multiplen Komplikationen, als entgleist bezeichnet	E13.60	Sonstiger näher bezeichneter Diabetes mellitus: Mit sonstigen näher bezeichneten Komplikationen: Nicht als entgleist bezeichnet
E10.74	Diabetes mellitus, Typ 1: Mit multiplen Komplikationen: Mit diabetischem Fußsyndrom, nicht als entgleist bezeichnet	E13.61	Sonstiger näher bezeichneter Diabetes mellitus: Mit sonstigen näher bezeichneten Komplikationen: Als entgleist bezeichnet
E10.75	Diabetes mellitus, Typ 1: Mit multiplen Komplikationen: Mit diabetischem Fußsyndrom, als entgleist bezeichnet	E13.72	Sonstiger näher bezeichneter Diabetes mellitus: Mit multiplen Komplikationen: Mit sonstigen multiplen Komplikationen, nicht als entgleist bezeichnet
E11.60	Diabetes mellitus, Typ 2: Mit sonstigen näher bezeichneten Komplikationen: Nicht als entgleist bezeichnet	E13.73	Sonstiger näher bezeichneter Diabetes mellitus: Mit multiplen Komplikationen: Mit sonstigen multiplen Komplikationen, als entgleist bezeichnet
E11.61	Diabetes mellitus, Typ 2: Mit sonstigen näher bezeichneten Komplikationen: Als entgleist bezeichnet	E13.74	Sonstiger näher bezeichneter Diabetes mellitus: Mit multiplen Komplikationen: Mit diabetischem Fußsyndrom, nicht als entgleist bezeichnet
E11.72	Diabetes mellitus, Typ 2: Mit multiplen Komplikationen: Mit sonstigen multiplen Komplikationen, nicht als entgleist bezeichnet	E13.75	Sonstiger näher bezeichneter Diabetes mellitus: Mit multiplen Komplikationen: Mit diabetischem Fußsyndrom, als entgleist bezeichnet
E11.73	Diabetes mellitus, Typ 2: Mit multiplen Komplikationen: Mit sonstigen multiplen Komplikationen, als entgleist bezeichnet	E14.60	Nicht näher bezeichneter Diabetes mellitus: Mit sonstigen näher bezeichneten Komplikationen: Nicht als entgleist bezeichnet
E11.74	Diabetes mellitus, Typ 2: Mit multiplen Komplikationen: Mit diabetischem Fußsyndrom, nicht als entgleist bezeichnet	E14.61	Nicht näher bezeichneter Diabetes mellitus: Mit sonstigen näher bezeichneten Komplikationen: Als entgleist bezeichnet
E11.75	Diabetes mellitus, Typ 2: Mit multiplen Komplikationen: Mit diabetischem Fußsyndrom, als entgleist bezeichnet	E14.72	Nicht näher bezeichneter Diabetes mellitus: Mit multiplen Komplikationen: Mit sonstigen multiplen Komplikationen, nicht als entgleist bezeichnet
E12.60	Diabetes mellitus in Verbindung mit Fehl- oder Mangelernährung [Malnutrition]: Mit sonstigen näher bezeichneten Komplikationen: Nicht als entgleist bezeichnet	E14.73	Nicht näher bezeichneter Diabetes mellitus: Mit multiplen Komplikationen: Mit sonstigen multiplen Komplikationen, als entgleist bezeichnet
E12.61	Diabetes mellitus in Verbindung mit Fehl- oder Mangelernährung [Malnutrition]: Mit sonstigen näher bezeichneten Komplikationen: Als entgleist bezeichnet	E14.74	Nicht näher bezeichneter Diabetes mellitus: Mit multiplen Komplikationen: Mit diabetischem Fußsyndrom, nicht als entgleist bezeichnet
E12.72	Diabetes mellitus in Verbindung mit Fehl- oder Mangelernährung [Malnutrition]: Mit multiplen Komplikationen: Mit sonstigen multiplen Komplikationen, nicht als entgleist bezeichnet	E14.75	Nicht näher bezeichneter Diabetes mellitus: Mit multiplen Komplikationen: Mit diabetischem Fußsyndrom, als entgleist bezeichnet

Prozedur K09-3

00.4B.11 ↔	PTKI an Arterien der oberen Extremität oder Schulter	03.03.36 ↔	Laminektomie, 6 Segmente
00.4B.12 ↔	PTKI an der Aorta	03.03.37 ↔	Laminektomie, 7 Segmente
00.4B.13 ↔	PTKI an Lungengefäßen	03.03.38 ↔	Laminektomie, 8 Segmente
00.4B.14 ↔	PTKI an anderen thorakalen Arterien	03.03.3A ↔	Laminektomie, 9 Segmente
00.4B.15 ↔	PTKI an viszeralen Arterien	03.03.3B ↔	Laminektomie, 10 und mehr Segmente
00.4B.16 ↔	PTKI an der A. renalis	03.03.41 ↔	Laminoplastik, 1 Segment
00.4B.17 ↔	PTKI an anderen abdominalen Arterien	03.03.42 ↔	Laminoplastik, 2 Segmente
00.4B.18 ↔	PTKI an Oberschenkel- Arterien und A. poplitea	03.03.43 ↔	Laminoplastik, 3 Segmente
00.4B.19 ↔	PTKI an Arterien an anderer Lokalisation	03.03.44 ↔	Laminoplastik, 4 Segmente
00.4B.1A ↔	PTKI an Unterschenkel- Arterien	03.03.45 ↔	Laminoplastik, 5 Segmente
00.4B.21 ↔	PTKI an Venen der oberen Extremität oder Schulter	03.03.46 ↔	Laminoplastik, 6 Segmente
00.4B.22 ↔	PTKI an der V. Cava	03.03.47 ↔	Laminoplastik, 7 Segmente
00.4B.23 ↔	PTKI an anderen thorakalen Venen	03.03.48 ↔	Laminoplastik, 8 Segmente
00.4B.24 ↔	PTKI an Lebervenen	03.03.4A ↔	Laminoplastik, 9 Segmente
00.4B.25 ↔	PTKI an viszeralen Venen	03.03.4B ↔	Laminoplastik, 10 und mehr Segmente
00.4B.26 ↔	PTKI an anderen abdominalen Venen	03.05.11 ↔	Inzision des Spinalkanals zur Drainage epiduraler Flüssigkeit
00.4B.27 ↔	PTKI an Oberschenkel- Venen	03.05.12 ↔	Inzision des Rückenmarks und der Rückenmarkhäute zur Drainage subduraler Flüssigkeit
00.4B.28 ↔	PTKI an Unterschenkel- Venen	03.05.13 ↔	Inzision des Rückenmarks und der Rückenmarkhäute zur Drainage intramedullärer Flüssigkeit
00.4B.29 ↔	PTKI an Venen, sonstige	03.05.21 ↔	Inzision des Spinalkanals zur Entleerung eines epiduralen Hämatoms oder Empyems
00.4B.31 ↔	PTKI an der V. saphena magna	03.05.22 ↔	Inzision des Rückenmarks und der Rückenmarkhäute zur Entleerung eines subduralen Hämatoms oder Empyems
00.4B.32 ↔	PTKI an der V. saphena parva	03.05.23 ↔	Inzision des Rückenmarks und der Rückenmarkhäute zur Entleerung eines intramedullären Hämatoms oder Abszesses
00.4B.33 ↔	PTKI an epifaszialen Seitenäste des Beines	03.09 ↔	Exploration und Dekompression an Strukturen des Spinalkanals, sonstige
00.4B.34 ↔	PTKI an epifaszialen Armvenen	04.43.00 ↔	Entlastung am Karpaltunnel, n.n.bez.
00.4B.39 ↔	PTKI an epifaszialen Venen, sonstige	04.43.10 ↔	Entlastung am Karpaltunnel, endoskopisch
00.4B.41 ↔	PTKI an künstlich angelegten Gefäßen der oberen Extremität oder Schulter	04.43.99 ↔	Entlastung am Karpaltunnel, sonstige
00.4B.42 ↔	PTKI an venösen oder Kunststoff- Dialyse-Shunts	04.49.00 ↔	Sonstige Dekompression oder Lösung von Adhäsionen an peripherem Nerv oder Ganglion, n.n.bez.
00.4B.43 ↔	PTKI an thorakalen künstlich angelegten Gefäßen	04.49.10 ↔	Sonstige Dekompression oder Lösung von Adhäsionen am Plexus brachialis
00.4B.44 ↔	PTKI an abdominalen künstlich angelegten Gefäßen	04.49.11 ↔	Sonstige Dekompression oder Lösung von Adhäsionen an Nerven der Schulter
00.4B.45 ↔	PTKI an künstlich angelegten Gefäßen am Oberschenkel und popliteal	04.49.12 ↔	Sonstige Dekompression oder Lösung von Adhäsionen an Nerven des Armes
00.4B.46 ↔	PTKI an künstlich angelegten Gefäßen am Unterschenkel	04.49.13 ↔	Sonstige Dekompression oder Lösung von Adhäsionen an Nerven der Hand
00.4B.49 ↔	PTKI an künstlich angelegten Gefäßen an anderer Lokalisation	04.49.14 ↔	Sonstige Dekompression oder Lösung von Adhäsionen am Plexus lumbosacralis, Leiste und Beckenboden
01.14.00 ↔	Offene Biopsie am Gehirn, n.n.bez.	04.49.15 ↔	Sonstige Dekompression oder Lösung von Adhäsionen an Nerven des Beines
01.14.10 ↔	Stereotaktische offene Biopsie am Gehirn	04.49.16 ↔	Sonstige Dekompression oder Lösung von Adhäsionen an Nerven des Fusses
01.14.99 ↔	Offene Biopsie am Gehirn, sonstige	04.49.99 ↔	Sonstige Dekompression oder Lösung von Adhäsionen an sonstigen peripheren Nerven oder Ganglion, sonstige
01.15 ↔	Biopsie am Schädel	07.16.11 ↔	Offene Biopsie am Thymus
01.21 ↔	Inzision und Drainage an den kranialen Sinus	07.80 ↔	Thymektomie, n.n.bez.
03.03.09 ↔	Laminotomie, Laminektomie und Laminoplastik, sonstige	07.81 ↔	Sonstige partielle Exzision am Thymus
03.03.11 ↔	Laminotomie, 1 Segment	07.82 ↔	Sonstige totale Exzision des Thymus
03.03.12 ↔	Laminotomie, 2 Segmente	07.83 ↔	Thorakoskopische partielle Exzision am Thymus
03.03.13 ↔	Laminotomie, 3 Segmente	07.84 ↔	Thorakoskopische totale Exzision des Thymus
03.03.14 ↔	Laminotomie, 4 Segmente	07.91 ↔	Exploration im Gebiet des Thymus
03.03.15 ↔	Laminotomie, 5 Segmente	07.92 ↔	Sonstige Inzision am Thymus
03.03.16 ↔	Laminotomie, 6 Segmente	07.93 ↔	Plastische Rekonstruktion am Thymus
03.03.17 ↔	Laminotomie, 7 Segmente	07.95 ↔	Thorakoskopische Inzision am Thymus
03.03.18 ↔	Laminotomie, 8 Segmente	07.98 ↔	Sonstige und nicht näher bezeichnete thorakoskopische Operationen am Thymus
03.03.1A ↔	Laminotomie, 9 Segmente		
03.03.1B ↔	Laminotomie, 10 und mehr Segmente		
03.03.21 ↔	Hemilaminektomie, 1 Segment		
03.03.22 ↔	Hemilaminektomie, 2 Segmente		
03.03.23 ↔	Hemilaminektomie, 3 Segmente		
03.03.24 ↔	Hemilaminektomie, 4 Segmente		
03.03.25 ↔	Hemilaminektomie, 5 Segmente		
03.03.26 ↔	Hemilaminektomie, 6 Segmente		
03.03.27 ↔	Hemilaminektomie, 7 Segmente		
03.03.28 ↔	Hemilaminektomie, 8 Segmente		
03.03.2A ↔	Hemilaminektomie, 9 Segmente		
03.03.2B ↔	Hemilaminektomie, 10 und mehr Segmente		
03.03.31 ↔	Laminektomie, 1 Segment		
03.03.32 ↔	Laminektomie, 2 Segmente		
03.03.33 ↔	Laminektomie, 3 Segmente		
03.03.34 ↔	Laminektomie, 4 Segmente		
03.03.35 ↔	Laminektomie, 5 Segmente		

07.99 ↔	Sonstige und nicht näher bezeichnete Operationen am Thymus	13.2 ↔	Extrakapsuläre Extraktion der Linse durch lineares Extraktionsverfahren
08.21 ↔	Exzision eines Chalazions	13.3 ↔	Extrakapsuläre Extraktion der Linse durch einfaches Aspirations- (und Irrigations-) Verfahren
08.22 ↔	Exzision einer anderen kleineren Läsion am Augenlid	13.41 ↔	Phakoemulsifikation und Aspiration eines Katarakts
08.23 ↔	Exzision einer grösseren Läsion am Augenlid, nicht durchgehend	13.42 ↔	Mechanische Phakofragmentation und Aspiration eines Katarakts durch posterioren Zugang
08.24 ↔	Exzision einer grösseren Läsion am Augenlid, perforierend	13.43 ↔	Mechanische Phakofragmentation und andere Aspiration eines Katarakts
08.43 ↔	Behebung von Entropium oder Ektropium durch Keilresektion	13.51 ↔	Extrakapsuläre Extraktion der Linse durch inferioren temporalen Zugang
08.44.00 ↔	Behebung von Entropium oder Ektropium durch Lidplastik, n.n.bez.	13.59 ↔	Sonstige extrakapsuläre Extraktion der Linse, sonstige
08.44.10 ↔	Behebung von Entropium oder Ektropium durch Lidplastik, horizontale Verkürzung des Augenlides	13.69 ↔	Sonstige Kataraktextraktion, sonstige
08.44.99 ↔	Behebung von Entropium oder Ektropium durch Lidplastik, sonstige	13.8 ↔	Entfernen einer Intraokularlinse
08.61.10 ↔	Plastische Rekonstruktion des Augenlids mit Hautlappen	14.41 ↔	Sklera-Cerclage mit Plombe
08.61.11 ↔	Plastische Rekonstruktion des Augenlids mit Hauttransplantat	14.49 ↔	Sonstige Sklera-Cerclage
08.62 ↔	Plastische Rekonstruktion des Augenlids mit Schleimhautlappen oder -transplantat	14.6X.00 ↔	Entfernen von chirurgisch implantiertem Material aus der hinteren Augenkammer, n.n.bez.
08.63 ↔	Plastische Rekonstruktion des Augenlids mit Haarfollikeltransplantat	14.6X.10 ↔	Revision und Wechsel einer Sklera-Cerclage
08.64 ↔	Plastische Rekonstruktion des Augenlids mit tarsokonjunktivalem Lappen	14.6X.20 ↔	Entfernung einer Sklera-Cerclage
08.69.00 ↔	Sonstige plastische Rekonstruktion des Augenlids mit Lappen oder Transplantaten, n.n.bez.	14.6X.99 ↔	Entfernen von chirurgisch implantiertem Material aus der hinteren Augenkammer, sonstige
08.69.10 ↔	Plastische Rekonstruktion des Augenlids mit Knorpel	14.71.00 ↔	Entfernen des Glaskörpers durch anterioren Zugang, n.n.bez.
08.69.11 ↔	Plastische Rekonstruktion des Augenlids mit alloplastischem Material	14.71.10 ↔	Vordere Vitrektomie über Pars plana
08.69.12 ↔	Plastische Rekonstruktion des Augenlids mit Verschiebe- und Rotationsplastik des Lides	14.71.19 ↔	Sonstige Vitrektomie über Pars plana
08.69.13 ↔	Plastische Rekonstruktion des Augenlids mit Oberlidverlängerung	14.71.99 ↔	Entfernen des Glaskörpers durch anterioren Zugang, sonstige
08.69.99 ↔	Sonstige plastische Rekonstruktion des Augenlids mit Lappen oder Transplantaten, sonstige	14.73.00 ↔	Mechanische Vitrektomie durch anterioren Zugang, n.n.bez.
08.86 ↔	Rhytidektomie am Unterlid	14.73.10 ↔	Mechanische Vitrektomie durch anterioren Zugang, Pars-plana-Vitrektomie
08.87 ↔	Rhytidektomie am Oberlid	14.73.19 ↔	Mechanische Vitrektomie durch sonstigen anterioren Zugang
12.51 ↔	Goniotomie ohne Goniotomie	14.73.99 ↔	Mechanische Vitrektomie durch anterioren Zugang, sonstige
12.54 ↔	Trabekulotomie ab externo	14.79 ↔	Operationen am Glaskörper, sonstige
12.55 ↔	Zyklodialyse	15.11.00 ↔	Rücklagerung eines äusseren Augenmuskels, n.n.bez.
12.59.00 ↔	Sonstige Erleichterung der intraokulären Zirkulation, n.n.bez.	15.11.10 ↔	Rücklagerung eines äusseren geraden Augenmuskels
12.59.10 ↔	Erleichterung der intraokulären Zirkulation durch Trabekuloplastik oder Gonioplastik	15.11.11 ↔	Rücklagerung eines äusseren schrägen Augenmuskels
12.59.11 ↔	Erleichterung der intraokulären Zirkulation durch Aspiration und Kürettage am Trabekelwerk	15.11.99 ↔	Rücklagerung eines äusseren Augenmuskels, sonstige
12.59.99 ↔	Sonstige Erleichterung der intraokulären Zirkulation, sonstige	15.12.00 ↔	Vorverlagerung von einem äusseren Augenmuskel, n.n.bez.
12.61.00 ↔	Trepanation der Sklera mit Iridektomie, n.n.bez.	15.12.10 ↔	Vorverlagerung von einem äusseren geraden Augenmuskel
12.61.10 ↔	Gedechte Trepanation der Sklera mit Iridektomie	15.12.11 ↔	Vorverlagerung von einem äusseren schrägen Augenmuskel
12.61.11 ↔	Nicht gedechte Trepanation der Sklera mit Iridektomie	15.12.99 ↔	Vorverlagerung von einem äusseren Augenmuskel, sonstige
12.61.99 ↔	Trepanation der Sklera mit Iridektomie, sonstige	15.13.00 ↔	Resektion von einem äusseren Augenmuskel, n.n.bez.
12.64.00 ↔	Trabekulektomie ab externo, n.n.bez.	15.13.10 ↔	Resektion von einem äusseren Augenmuskel, an einem geraden Augenmuskel
12.64.10 ↔	Gedechte Trabekulektomie ab externo	15.13.11 ↔	Resektion von einem äusseren Augenmuskel, an einem schrägen Augenmuskel
12.64.11 ↔	Nicht gedechte Trabekulektomie ab externo	15.13.99 ↔	Resektion von einem äusseren Augenmuskel, sonstige
12.64.99 ↔	Trabekulektomie ab externo, sonstige	15.19.00 ↔	Sonstige Operationen an einem äusseren Augenmuskel mit temporärer Ablösung vom Augapfel, n.n.bez.
12.71 ↔	Zyklodiattherapie	15.19.10 ↔	Verstärkende Eingriffe an Augenmuskeln, n.n.bez.
12.72 ↔	Zyklokryotherapie	15.19.11 ↔	Verstärkende Eingriffe an einem geraden Augenmuskel
12.73 ↔	Zyklophotokoagulation	15.19.12 ↔	Verstärkende Eingriffe an einem schrägen Augenmuskel
12.74 ↔	Verkleinerung des Corpus ciliare, n.n.bez.	15.19.19 ↔	Sonstige Verstärkende Eingriffe an Augenmuskeln
12.79.00 ↔	Sonstige Glaukomoperationen, n.n.bez.	15.19.20 ↔	Schwächende Eingriffe an Augenmuskeln, n.n.bez.
12.79.10 ↔	Viskokanalostomie bei Glaukom		
12.79.11 ↔	Tiefe Sklerektomie bei Glaukom		
12.79.20 ↔	Implantation eines Glaukom-Drainage-Implantats		
12.79.99 ↔	Sonstige Glaukomoperationen, sonstige		
13.11 ↔	Intrakapsuläre Extraktion der Linse durch inferioren temporalen Zugang		
13.19 ↔	Intrakapsuläre Extraktion der Linse, sonstige		

15.19.21 ↔	Schwächende Eingriffe an einem geraden Augenmuskeln	16.63 ↔	Revision einer E nukleationstasche mit Transplantat
15.19.22 ↔	Schwächende Eingriffe an einem schrägen Augenmuskeln	16.64 ↔	Sonstige Revision einer E nukleationstasche
15.19.29 ↔	Sonstige Schwächende Eingriffe an Augenmuskeln	16.66 ↔	Sonstige Revision einer Exenterationshöhle
15.19.30 ↔	Myopexie an geraden Augenmuskeln	16.89 ↔	Versorgung einer Verletzung von Orbita und Augapfel, sonstige
15.19.40 ↔	Chirurgie der Abrollstrecke	16.92 ↔	Exzision einer Orbitalläsion
15.19.99 ↔	Sonstige Operationen an einem äusseren Augenmuskel mit temporärer Ablösung vom Augapfel, sonstige	18.21 ↔	Exzision einer präaurikulären Fistel oder eines präaurikulären Sinus
15.21.00 ↔	Verlängerungsverfahren an einem äusseren Augenmuskel, n.n.bez.	18.29.12 ↔	Exzision einer anderen Läsion am äusseren Ohr oder im äusseren Gehörgang
15.21.10 ↔	Verlängerungsverfahren an einem einzelnen äusseren geraden Augenmuskel	18.31 ↔	Radikale Exzision einer Läsion am äusseren Ohr
15.21.11 ↔	Verlängerungsverfahren an einem einzelnen äusseren schrägen Augenmuskel	18.32 ↔	Resektion der Ohrmuschel, total
15.21.99 ↔	Sonstige Verlängerungsverfahren an einem äusseren Augenmuskel	21.32 ↔	Exzision und lokale Destruktion einer anderen Läsion an der Nase
15.22.00 ↔	Verkürzungsverfahren an äusseren Augenmuskeln, n.n.bez.	21.4X.00 ↔	Resektion der Nase, n.n.bez.
15.22.10 ↔	Verkürzungsverfahren an einem einzelnen äusseren geraden Augenmuskel	21.4X.12 ↔	Resektion der Nase, partiell
15.22.11 ↔	Verkürzungsverfahren an einem einzelnen äusseren schrägen Augenmuskel	21.4X.22 ↔	Resektion der Nase, subtotal
15.22.99 ↔	Verkürzungsverfahren an einem einzelnen äusseren Augenmuskel, sonstige	21.4X.32 ↔	Resektion der Nase, total
15.3X.00 ↔	Operationen an zwei oder mehreren äusseren Augenmuskeln mit temporärer Ablösung vom Augapfel, n.n.bez.	21.4X.99 ↔	Resektion der Nase, sonstige
15.3X.10 ↔	Operationen an zwei geraden Augenmuskeln mit temporärer Ablösung vom Augapfel	30.4X.00 ↔	Radikale Laryngektomie, n.n.bez.
15.3X.11 ↔	Operationen an mindestens drei schrägen Augenmuskeln mit temporärer Ablösung vom Augapfel	30.4X.10 ↔	Radikale Laryngektomie, mit Pharyngektomie, ohne Rekonstruktion
15.3X.12 ↔	Operationen an mindestens zwei geraden sowie mindestens zwei schrägen Augenmuskeln mit temporärer Ablösung vom Augapfel	30.4X.11 ↔	Radikale Laryngektomie, mit Pharyngektomie, Rekonstruktion mit lokaler Schleimhaut
15.3X.20 ↔	Myopexie an zwei geraden Augenmuskeln mit temporärer Ablösung vom Augapfel	30.4X.12 ↔	Radikale Laryngektomie, mit Pharyngektomie, Rekonstruktion mit nicht vaskularisiertem Transplantat
15.3X.21 ↔	Myopexie an mindestens zwei geraden Augenmuskeln mit Operation an mindestens einem weiteren Augenmuskel mit temporärer Ablösung vom Augapfel	30.4X.13 ↔	Radikale Laryngektomie, mit Pharyngektomie, Rekonstruktion mit gestieltem regionalen Lappen
15.3X.99 ↔	Operationen an zwei oder mehreren äusseren Augenmuskeln mit temporärer Ablösung vom Augapfel, sonstige	30.4X.14 ↔	Radikale Laryngektomie, mit Pharyngektomie, Rekonstruktion mit gestieltem Lappen
15.4X.00 ↔	Operationen an zwei oder mehreren äusseren Augenmuskeln ohne temporäre Ablösung von Augapfel, n.n.bez.	30.4X.15 ↔	Radikale Laryngektomie, mit Pharyngektomie, Rekonstruktion mit freiem mikrovaskulär-anastomosierten Transplantat
15.4X.10 ↔	Operation an zwei geraden Augenmuskeln ohne temporäre Ablösung von Augapfel	30.4X.16 ↔	Radikale Laryngektomie, mit Pharyngektomie, Rekonstruktion mit freiem Darmtransplantat
15.4X.11 ↔	Operation an mindestens drei schrägen Augenmuskeln ohne temporäre Ablösung von Augapfel	30.4X.17 ↔	Radikale Laryngektomie, mit Pharyngektomie, Rekonstruktion mit Magenhochzug
15.4X.12 ↔	Sonstige Operation an mindestens zwei geraden sowie mindestens zwei schrägen Augenmuskeln ohne temporäre Ablösung von Augapfel	30.4X.19 ↔	Radikale Laryngektomie, mit Pharyngektomie, sonstige Rekonstruktion
15.4X.20 ↔	Myopexie an zwei geraden Augenmuskeln ohne temporäre Ablösung von Augapfel	30.4X.20 ↔	Radikale Laryngektomie, mit Pharyngektomie sowie Schilddrüsenresektion, ohne Rekonstruktion
15.4X.21 ↔	Myopexie an mindestens zwei geraden Augenmuskeln mit Operation an mindestens einem weiteren Augenmuskel ohne temporäre Ablösung von Augapfel	30.4X.21 ↔	Radikale Laryngektomie, mit Pharyngektomie sowie Schilddrüsenresektion, Rekonstruktion mit lokaler Schleimhaut
15.4X.99 ↔	Operationen an zwei oder mehreren äusseren Augenmuskeln ohne temporäre Ablösung von Augapfel, sonstige	30.4X.22 ↔	Radikale Laryngektomie, mit Pharyngektomie sowie Schilddrüsenresektion, Rekonstruktion mit nicht vaskularisiertem Transplantat
15.6 ↔	Revision einer Operation an den äusseren Augenmuskeln	30.4X.23 ↔	Radikale Laryngektomie, mit Pharyngektomie sowie Schilddrüsenresektion, Rekonstruktion mit gestieltem regionalen Lappen
16.01 ↔	Orbitotomie mit Knochenlappen	30.4X.24 ↔	Radikale Laryngektomie, mit Pharyngektomie sowie Schilddrüsenresektion, Rekonstruktion mit gestieltem Lappen
16.02 ↔	Orbitotomie mit Einsetzen eines orbitalen Implantats	30.4X.25 ↔	Radikale Laryngektomie, mit Pharyngektomie sowie Schilddrüsenresektion, Rekonstruktion mit freiem mikrovaskulär-anastomosierten Transplantat
16.09 ↔	Orbitotomie, sonstige	30.4X.26 ↔	Radikale Laryngektomie, mit Pharyngektomie sowie Schilddrüsenresektion, Rekonstruktion mit freiem Darmtransplantat
		30.4X.27 ↔	Radikale Laryngektomie, mit Pharyngektomie sowie Schilddrüsenresektion, Rekonstruktion mit Magenhochzug
		30.4X.29 ↔	Radikale Laryngektomie, mit Pharyngektomie sowie Schilddrüsenresektion, sonstige Rekonstruktion
		30.4X.99 ↔	Radikale Laryngektomie, sonstige
		33.33 ↔	Pneumoperitoneum für Lungenkollaps
		34.03 ↔	Wiedereröffnung einer Thorakotomie
		34.06 ↔	Thorakoskopische Drainage der Pleurahöhle
		34.1 ↔	Inzision des Mediastinums
		34.20 ↔	Thorakoskopische Pleurabiopsie

34.21.00 ↔	Transpleurale Thorakoskopie, n.n.bez.	38.16.01 ↔	Enderarteriektomie und Endovenektomie von künstlich angelegten abdominalen Gefässen
34.21.10 ↔	Transpleurale Thorakoskopie, Ersteingriff	38.16.09 ↔	Enderarteriektomie und Endovenektomie von abdominalen Gefässen, sonstige
34.21.20 ↔	Transpleurale Thorakoskopie, Reeingriff	38.16.11 ↔	Enderarteriektomie des Truncus coeliacus
34.21.99 ↔	Transpleurale Thorakoskopie, sonstige	38.16.12 ↔	Enderarteriektomie der A. gastrica
34.23.20 ↔	Offene Biopsie an der Brustwand	38.16.13 ↔	Enderarteriektomie der A. hepatica
34.26 ↔	Offene Biopsie am Mediastinum	38.16.14 ↔	Enderarteriektomie der A. lienalis
34.3X.10 ↔	Exzision von Läsion oder Gewebe des Mediastinums	38.16.15 ↔	Enderarteriektomie der A. renalis
34.3X.21 ↔	Resektion von Läsion oder Gewebe des Mediastinums, ohne Resektion an mediastinalen Organen	38.16.16 ↔	Enderarteriektomie der A. mesenterialis
34.3X.22 ↔	Resektion von Läsion oder Gewebe des Mediastinums, mit Lungenresektion oder Brustwandteilresektion	38.16.17 ↔	Enderarteriektomie der A. lumbalis
34.3X.23 ↔	Resektion von Läsion oder Gewebe des Mediastinums, mit Perikardteilresektion	38.16.18 ↔	Enderarteriektomie der A. iliaca
34.3X.24 ↔	Resektion von Läsion oder Gewebe des Mediastinums, mit prothetischem Gefässersatz	38.16.21 ↔	Endovenektomie an der Iliakalvene
34.3X.25 ↔	Resektion von Läsion oder Gewebe des Mediastinums, mit Lungenresektion sowie Gefässersatz	38.18.01 ↔	Enderarteriektomie und Endovenektomie von künstlich angelegten Gefässen der unteren Extremität
34.3X.26 ↔	Resektion von Läsion oder Gewebe des Mediastinums, mit Lungenresektion sowie Perikardteilresektion	38.18.09 ↔	Enderarteriektomie und Endovenektomie von Gefässen der unteren Extremität, sonstige
34.3X.27 ↔	Resektion von Läsion oder Gewebe des Mediastinums, mit Perikardteilresektion sowie Gefässersatz	38.18.10 ↔	Enderarteriektomie der A. femoralis (communis) (superficialis)
34.3X.28 ↔	Resektion von Läsion oder Gewebe des Mediastinums, mit Lungen- sowie Perikardteilresektion sowie Gefässersatz	38.18.11 ↔	Enderarteriektomie der A. profunda femoris
34.3X.29 ↔	Resektion von Läsion oder Gewebe des Mediastinums, sonstige	38.18.12 ↔	Enderarteriektomie der A. poplitea
34.3X.30 ↔	Destruktion von Läsion oder Gewebe des Mediastinums	38.18.21 ↔	Endovenektomie an der Femoralvene
34.3X.99 ↔	Exzision oder Destruktion von Läsion oder Gewebe des Mediastinums, sonstige	38.21 ↔	Biopsie eines Blutgefässes
34.4X.10 ↔	Exzision einer Läsion an der Brustwand	38.66.00 ↔	Sonstige Exzision von abdominalen Arterien, n.n.bez.
34.4X.21 ↔	Teilresektion einer Läsion an der Brustwand, ohne Rekonstruktion	38.66.10 ↔	Sonstige Exzision von viszerale Arterien, n.n.bez.
34.4X.22 ↔	Teilresektion einer Läsion an der Brustwand, mit Rekonstruktion	38.66.11 ↔	Sonstige Exzision des Truncus coeliacus
34.4X.31 ↔	Resektion einer Läsion an der Brustwand, komplette Resektion des Sternums, ohne Rekonstruktion	38.66.12 ↔	Sonstige Exzision der A. gastrica
34.4X.32 ↔	Resektion einer Läsion an der Brustwand, komplette Resektion des Sternums, mit Rekonstruktion	38.66.13 ↔	Sonstige Exzision der A. hepatica
34.4X.40 ↔	Destruktion einer Läsion an der Brustwand	38.66.14 ↔	Sonstige Exzision der A. lienalis
34.4X.99 ↔	Exzision oder Destruktion einer Läsion an der Brustwand, sonstige	38.66.15 ↔	Sonstige Exzision der A. renalis
34.89.00 ↔	Sonstige Operationen am Zwerchfell, n.n.bez.	38.66.16 ↔	Sonstige Exzision der A. mesenterialis
34.89.10 ↔	Sonstige Operationen am Zwerchfell, Inzision (Zwerchfellspaltung)	38.66.17 ↔	Sonstige Exzision der A. lumbalis
34.89.99 ↔	Sonstige Operationen am Zwerchfell, sonstige	38.66.18 ↔	Sonstige Exzision der A. iliaca
38.01 ↔	Inzision von intrakraniellen Gefässen	38.66.19 ↔	Sonstige Exzision viszeraler Arterien, sonstige
38.06.00 ↔	Inzision von abdominalen Arterien, n.n.bez.	38.66.99 ↔	Sonstige Exzision abdominaler Arterien, sonstige
38.06.10 ↔	Inzision von viszerale Arterien, n.n.bez.	38.68.00 ↔	Sonstige Exzision von Arterien der unteren Extremität, n.n.bez.
38.06.11 ↔	Inzision des Truncus coeliacus	38.68.10 ↔	Sonstige Exzision von Arterien des Oberschenkels
38.06.12 ↔	Inzision der A. gastrica	38.68.20 ↔	Sonstige Exzision von Arterien des Unterschenkels und des Fusses
38.06.13 ↔	Inzision der A. hepatica	38.68.99 ↔	Sonstige Exzision von Arterien der unteren Extremität, sonstige
38.06.14 ↔	Inzision der A. lienalis	38.7X.21 ↔	Einsetzen eines Embolie-Protektionssystems in die Vena cava, perkutan-transluminal
38.06.15 ↔	Inzision der A. renalis	38.83.11 ↔	Sonstiger chirurgischer Verschluss von Arterien der Hand
38.06.16 ↔	Inzision der A. mesenterialis	38.83.19 ↔	Sonstiger chirurgischer Verschluss von sonstigen Arterien der oberen Extremität
38.06.17 ↔	Inzision der A. lumbalis	38.83.21 ↔	Sonstiger chirurgischer Verschluss von tiefen Venen der oberen Extremität
38.06.18 ↔	Inzision der A. iliaca	38.84.00 ↔	Sonstiger chirurgischer Verschluss der Aorta, n.n.bez.
38.06.19 ↔	Inzision von viszerale Arterien, sonstige	38.84.09 ↔	Sonstiger chirurgischer Verschluss der Aorta, sonstige
38.06.21 ↔	Inzision von künstlich angelegten abdominalen Arterien	38.84.10 ↔	Sonstiger chirurgischer Verschluss der thorakalen Aorta
38.06.99 ↔	Inzision von abdominalen Arterien, sonstige	38.84.20 ↔	Sonstiger chirurgischer Verschluss der Aorta abdominalis
38.11 ↔	Enderarteriektomie von intrakraniellen Gefässen	38.84.31 ↔	Ligatur des Ductus arteriosus apertus
38.12 ↔	Enderarteriektomie von anderen Gefässen an Kopf und Hals	38.86.00 ↔	Sonstiger chirurgischer Verschluss von abdominalen Arterien, n.n.bez.
38.13 ↔	Enderarteriektomie von Gefässen der oberen Extremität	38.86.10 ↔	Sonstiger chirurgischer Verschluss von viszerale Arterien, n.n.bez.
		38.86.11 ↔	Sonstiger chirurgischer Verschluss des Truncus coeliacus
		38.86.12 ↔	Sonstiger chirurgischer Verschluss der A. gastrica
		38.86.13 ↔	Sonstiger chirurgischer Verschluss der A. hepatica
		38.86.14 ↔	Sonstiger chirurgischer Verschluss der A. lienalis
		38.86.15 ↔	Sonstiger chirurgischer Verschluss der A. renalis

38.86.16 ↔	Sonstiger chirurgischer Verschluss der A. mesenterialis	39.29.40 ↔	Gefäss-Shunt oder -Bypass an Venen
38.86.17 ↔	Sonstiger chirurgischer Verschluss der A. iliaca	39.29.51 ↔	Arteriovenöser Shunt [AV-Fistel] an Gefässen der unteren Extremität, perkutan-transluminal, durch Einlage von Stent-Grafts zur Arterialisierung
38.86.19 ↔	Sonstiger chirurgischer Verschluss von viszerale Arterien, sonstige	39.29.51 ↔	Arteriovenöser Shunt [AV-Fistel] an Gefässen der unteren Extremität, perkutan-transluminal, durch Einlage von Stent-Grafts zur Arterialisierung
38.86.99 ↔	Sonstiger chirurgischer Verschluss von abdominalen Arterien, sonstige	39.29.59 ↔	Arteriovenöser Shunt [AV-Fistel] an Gefässen der unteren Extremität, perkutan-transluminal, sonstige
39.0X.00 ↔	Shunt einer systemischen Arterie zur Pulmonalarterie, n.n.bez.	39.29.59 ↔	Arteriovenöser Shunt [AV-Fistel] an Gefässen der unteren Extremität, perkutan-transluminal, sonstige
39.0X.10 ↔	Anastomose zwischen A. subclavia und A. pulmonalis [Blalock-Taussig]	39.29.81 ↔	Temporärer intraoperativer Shunt, arterioarteriell
39.0X.11 ↔	Anastomose zwischen Aorta und A. pulmonalis dextra [Waterston-Cooley]	39.29.82 ↔	Temporärer intraoperativer Shunt, arteriovenös
39.0X.12 ↔	Anastomose zwischen Aorta descendens und A. pulmonalis sinistra [Potts-Smith]	39.29.89 ↔	Temporärer intraoperativer Shunt, sonstige
39.0X.13 ↔	Anastomose zwischen A. pulmonalis sinistra und A. pulmonalis dextra	39.31.10 ↔	Naht einer Arterie an Kopf und Hals, n.n.bez.
39.0X.20 ↔	Prothesenshunt zwischen A. pulmonalis und Aorta, zentral	39.31.11 ↔	Naht einer intrakraniellen Arterie
39.0X.21 ↔	Prothesenshunt zwischen A. pulmonalis und Aorta, peripher	39.31.19 ↔	Naht einer Arterie an Kopf und Hals, sonstige
39.0X.23 ↔	Pulmonalarteriell Banding	39.31.20 ↔	Naht einer Arterie des Oberarms, n.n.bez.
39.0X.24 ↔	Shunt einer systemischen Arterie zur Pulmonalarterie, Damus-Kay-Stansel-Operation	39.31.21 ↔	Naht der A. axillaris
39.0X.99 ↔	Shunt einer systemischen Arterie zur Pulmonalarterie, sonstige	39.31.22 ↔	Naht der A. brachialis
39.22.11 ↔	Bypass zwischen A. carotis und A. carotis	39.31.29 ↔	Naht einer Arterie des Oberarms, sonstige
39.22.12 ↔	Bypass zwischen A. carotis und A. vertebralis	39.31.30 ↔	Naht einer Arterie des Unterarms
39.22.13 ↔	Bypass zwischen A. carotis und A. subclavia	39.31.40 ↔	Naht einer Arterie der Hand
39.22.14 ↔	Bypass zwischen A. carotis und Aorta	39.31.50 ↔	Naht einer Arterie der unteren Extremität
39.22.19 ↔	Bypass an der A. carotis, sonstige	39.31.60 ↔	Naht der Aorta, n.n.bez.
39.22.21 ↔	Bypass zwischen A. subclavia und Aorta	39.31.61 ↔	Naht der thorakalen Aorta
39.22.29 ↔	Bypass an der A. subclavia, sonstige	39.31.62 ↔	Naht der abdominalen Aorta
39.22.99 ↔	Bypass zwischen Aorta, A. subclavia und A. carotis, sonstige	39.31.69 ↔	Naht der Aorta, sonstige
39.27.00 ↔	Arteriovenöser Shunt für Hämodialyse, n.n.bez.	39.31.70 ↔	Naht von sonstigen thorakalen Arterien, n.n.bez.
39.27.09 ↔	Arteriovenöser Shunt für Hämodialyse, sonstige	39.31.71 ↔	Naht der A. pulmonalis
39.27.11 ↔	Anlegen einer AV-Fistel mit allogenen oder alloplastischem Material für Hämodialyse	39.31.72 ↔	Naht des Truncus brachiocephalicus
39.27.12 ↔	Anlegen einer AV-Fistel mittels einer Hybridprothese aus zwei Komponenten, perkutan-transluminal Implantation der venösen Komponente sowie offen chirurgische Implantation des arteriellen Grafts	39.31.73 ↔	Naht der A. subclavia
39.27.14 ↔	Anlegen einer AV-Fistel für Hämodialyse, offen chirurgisch	39.31.79 ↔	Naht von thorakalen Arterien, sonstige
39.27.15 ↔	Anlegen einer AV-Fistel für Hämodialyse, perkutan-transluminal	39.31.80 ↔	Naht von abdominalen Arterien, n.n.bez.
39.29.09 ↔	Sonstiger (peripherer) Gefäss-Shunt oder -Bypass, sonstige	39.31.81 ↔	Naht des Truncus coeliacus
39.29.10 ↔	Gefäss-Shunt oder Bypass an Arterien der unteren Extremität, n.n.bez.	39.31.82 ↔	Naht der A. gastrica
39.29.11 ↔	Femorofemorale Gefäss-Shunt oder -Bypass	39.31.83 ↔	Naht der A. hepatica
39.29.12 ↔	Femoropoplitealer Gefäss-Shunt oder -Bypass	39.31.84 ↔	Naht der A. lienalis
39.29.13 ↔	Femorocruraler Gefäss-Shunt oder -Bypass	39.31.85 ↔	Naht der A. renalis
39.29.14 ↔	Femoropedaler Gefäss-Shunt oder -Bypass	39.31.86 ↔	Naht der A. mesenterialis
39.29.15 ↔	Popliteocruraler und popliteopedaler Gefäss-Shunt oder -Bypass	39.31.87 ↔	Naht der A. lumbalis
39.29.16 ↔	Gefäss-Shunt oder Bypass an Arterien des Unterschenkels und des Fusses	39.31.88 ↔	Naht der A. iliaca
39.29.19 ↔	Gefäss-Shunt oder Bypass an Arterien der unteren Extremität, sonstige	39.31.89 ↔	Naht von abdominalen Arterien, sonstige
39.29.20 ↔	Gefäss-Shunt oder Bypass an Arterien der oberen Extremität	39.42.11 ↔	Entfernen bei Wechsel eines arteriovenösen Shunts zur Hämodialyse
39.29.30 ↔	Sonstiger (peripherer) Gefäss-Shunt oder -Bypass, extraanatomisch, n.n.bez.	39.42.12 ↔	Revision ohne Ersatz eines arteriovenösen Shunts zur Hämodialyse
39.29.31 ↔	Subclaviafemorale Gefäss-Shunt oder Bypass	39.43 ↔	Verschluss eines arteriovenösen Shunts zur Hämodialyse
39.29.32 ↔	Axillofemorale Gefäss-Shunt oder Bypass	39.49.10 ↔	Revision einer Gefässanastomose
39.29.33 ↔	Femorofemorale Cross-over-Bypass	39.49.30 ↔	Ersatz eines kardialen Conduit
39.29.39 ↔	Sonstiger (peripherer) Gefäss-Shunt oder -Bypass, extraanatomisch, sonstige	39.52.00 ↔	Sonstige Korrektur eines Aneurysmas, n.n.bez.
		39.52.11 ↔	Sonstige Korrektur eines Aneurysmas von intrakraniellen Blutgefässen
		39.52.19 ↔	Sonstige Korrektur eines Aneurysmas von Blutgefässen an Kopf und Hals, sonstige
		39.52.20 ↔	Sonstige Korrektur eines Aneurysmas der Aorta, n.n.bez.
		39.52.21 ↔	Sonstige offen chirurgische Korrektur eines Aneurysmas der Aorta ascendens, des Aortenbogens und der thorakalen Aorta
		39.52.22 ↔	Sonstige offen chirurgische Korrektur eines Aneurysmas der Aorta abdominalis
		39.52.29 ↔	Sonstige Korrektur eines Aneurysmas der Aorta, sonstige
		39.52.99 ↔	Sonstige Korrektur eines Aneurysmas, sonstige
		39.54.00 ↔	Re-entry Operation, n.n.bez.
		39.54.09 ↔	Re-entry Operation, sonstige
		39.54.11 ↔	Re-entry Operation, thorakale Aorta, offen chirurgisch

39.54.12 ↔	Re-entry Operation, thorakale Aorta, endovaskulärer Zugang	39.56.62 ↔	Plastische Rekonstruktion der V. femoralis und V. poplitea mit Gewebe-Patch
39.54.21 ↔	Re-entry Operation, Aorta abdominalis, offen chirurgisch	39.56.63 ↔	Plastische Rekonstruktion von sonstigen tiefen Venen der unteren Extremitäten mit Gewebe-Patch
39.54.22 ↔	Re-entry Operation, Aorta abdominalis, endovaskulärer Zugang	39.56.64 ↔	Plastische Rekonstruktion von oberflächlichen Venen des Oberschenkels mit Gewebe-Patch
39.54.91 ↔	Re-entry Operation, sonstige Gefäße, offen chirurgisch	39.56.69 ↔	Plastische Rekonstruktion von Gefäßen der unteren Extremität mit Gewebe-Patch, sonstige
39.54.92 ↔	Re-entry Operation, sonstige Gefäße, endovaskulärer Zugang	39.56.99 ↔	Plastische Rekonstruktion eines Blutgefäßes mit Gewebe-Patch, sonstige
39.55 ↔	Reimplantation eines aberrierenden Nierengefäßes	39.57.00 ↔	Plastische Rekonstruktion eines Blutgefäßes mit synthetischem Patch Graft, n.n.bez.
39.56.00 ↔	Plastische Rekonstruktion eines Blutgefäßes mit Gewebe-Patch, n.n.bez.	39.57.11 ↔	Plastische Rekonstruktion von intrakraniellen Gefäßen mit synthetischem Patch Graft
39.56.11 ↔	Plastische Rekonstruktion von intrakraniellen Gefäßen mit Gewebe-Patch	39.57.12 ↔	Plastische Rekonstruktion von extrakraniellen Arterien an Kopf und Hals mit synthetischem Patch Graft
39.56.12 ↔	Plastische Rekonstruktion der V. jugularis mit Gewebe-Patch	39.57.13 ↔	Plastische Rekonstruktion der V. jugularis mit synthetischem Patch Graft
39.56.19 ↔	Plastische Rekonstruktion von Gefäßen an Kopf und Hals mit Gewebe-Patch, sonstige	39.57.19 ↔	Plastische Rekonstruktion von Gefäßen an Kopf und Hals mit synthetischem Patch Graft, sonstige
39.56.20 ↔	Plastische Rekonstruktion von Gefäßen der oberen Extremität mit Gewebe-Patch, n.n.bez.	39.57.20 ↔	Plastische Rekonstruktion von Gefäßen der oberen Extremität mit synthetischem Patch Graft, n.n.bez.
39.56.21 ↔	Plastische Rekonstruktion von Arterien der oberen Extremität mit Gewebe-Patch	39.57.21 ↔	Plastische Rekonstruktion von Arterien der oberen Extremität mit synthetischem Patch Graft
39.56.22 ↔	Plastische Rekonstruktion der V. subclavia, V. axillaris und V. brachiocephalica mit Gewebe-Patch	39.57.22 ↔	Plastische Rekonstruktion der V. subclavia, V. axillaris und V. brachiocephalica mit synthetischem Patch Graft
39.56.23 ↔	Plastische Rekonstruktion von sonstigen tiefen Venen der oberen Extremitäten mit Gewebe-Patch	39.57.23 ↔	Plastische Rekonstruktion von sonstigen tiefen Venen der oberen Extremitäten mit synthetischem Patch Graft
39.56.29 ↔	Plastische Rekonstruktion von Gefäßen der oberen Extremität mit Gewebe-Patch, sonstige	39.57.29 ↔	Plastische Rekonstruktion von Gefäßen der oberen Extremität mit synthetischem Patch Graft, sonstige
39.56.30 ↔	Plastische Rekonstruktion von thorakalen Gefäßen mit Gewebe-Patch, n.n.bez.	39.57.30 ↔	Plastische Rekonstruktion von thorakalen Gefäßen mit synthetischem Patch Graft, n.n.bez.
39.56.31 ↔	Plastische Rekonstruktion der thorakalen Aorta mit Gewebe-Patch	39.57.31 ↔	Plastische Rekonstruktion der thorakalen Aorta mit synthetischem Patch Graft
39.56.32 ↔	Plastische Rekonstruktion der V. pulmonalis mit Gewebe-Patch	39.57.32 ↔	Plastische Rekonstruktion der V. pulmonalis mit synthetischem Patch Graft
39.56.33 ↔	Plastische Rekonstruktion der V. cava superior mit Gewebe-Patch	39.57.33 ↔	Plastische Rekonstruktion der V. cava superior mit synthetischem Patch Graft
39.56.39 ↔	Plastische Rekonstruktion von thorakalen Gefäßen mit Gewebe-Patch, sonstige	39.57.39 ↔	Plastische Rekonstruktion von thorakalen Gefäßen mit synthetischem Patch Graft, sonstige
39.56.40 ↔	Plastische Rekonstruktion abdominaler Arterien mit Gewebe-Patch, n.n.bez.	39.57.40 ↔	Plastische Rekonstruktion abdominaler Arterien mit synthetischem Patch Graft, n.n.bez.
39.56.41 ↔	Plastische Rekonstruktion der abdominalen Aorta mit Gewebe-Patch	39.57.41 ↔	Plastische Rekonstruktion der abdominalen Aorta mit synthetischem Patch Graft
39.56.42 ↔	Plastische Rekonstruktion des Truncus coeliacus mit Gewebe-Patch	39.57.42 ↔	Plastische Rekonstruktion des Truncus coeliacus mit synthetischem Patch Graft
39.56.43 ↔	Plastische Rekonstruktion der A. gastrica mit Gewebe-Patch	39.57.43 ↔	Plastische Rekonstruktion der A. gastrica mit synthetischem Patch Graft
39.56.44 ↔	Plastische Rekonstruktion der A. hepatica mit Gewebe-Patch	39.57.44 ↔	Plastische Rekonstruktion der A. hepatica mit synthetischem Patch Graft
39.56.45 ↔	Plastische Rekonstruktion der A. lienalis mit Gewebe-Patch	39.57.45 ↔	Plastische Rekonstruktion der A. lienalis mit synthetischem Patch Graft
39.56.46 ↔	Plastische Rekonstruktion der A. renalis mit Gewebe-Patch	39.57.46 ↔	Plastische Rekonstruktion der A. renalis mit synthetischem Patch Graft
39.56.47 ↔	Plastische Rekonstruktion der A. mesenterica mit Gewebe-Patch	39.57.47 ↔	Plastische Rekonstruktion der A. mesenterica mit synthetischem Patch Graft
39.56.48 ↔	Plastische Rekonstruktion der A. iliaca mit Gewebe-Patch	39.57.48 ↔	Plastische Rekonstruktion der A. iliaca mit synthetischem Patch Graft
39.56.49 ↔	Plastische Rekonstruktion abdominaler Arterien mit Gewebe-Patch, sonstige	39.57.49 ↔	Plastische Rekonstruktion abdominaler Arterien mit synthetischem Patch Graft, sonstige
39.56.50 ↔	Plastische Rekonstruktion abdominaler Venen mit Gewebe-Patch, n.n.bez.	39.57.50 ↔	Plastische Rekonstruktion abdominaler Venen mit synthetischem Patch Graft, n.n.bez.
39.56.51 ↔	Plastische Rekonstruktion der V. cava inferior mit Gewebe-Patch	39.57.51 ↔	Plastische Rekonstruktion der V. cava inferior mit synthetischem Patch Graft
39.56.52 ↔	Plastische Rekonstruktion der V. iliaca mit Gewebe-Patch	39.57.52 ↔	Plastische Rekonstruktion der V. iliaca mit synthetischem Patch Graft
39.56.59 ↔	Plastische Rekonstruktion abdominaler Venen mit Gewebe-Patch, sonstige	39.57.59 ↔	Plastische Rekonstruktion abdominaler Venen mit synthetischem Patch Graft, sonstige
39.56.60 ↔	Plastische Rekonstruktion von Gefäßen der unteren Extremität mit Gewebe-Patch, n.n.bez.		
39.56.61 ↔	Plastische Rekonstruktion von Arterien der unteren Extremität mit Gewebe-Patch		

- 39.57.60 ↔ Plastische Rekonstruktion von Gefässen der unteren Extremität mit synthetischem Patch Graft, n.n.bez.
- 39.57.61 ↔ Plastische Rekonstruktion von Arterien der unteren Extremität mit synthetischem Patch Graft
- 39.57.62 ↔ Plastische Rekonstruktion der V. femoralis und V. poplitea mit synthetischem Patch Graft
- 39.57.63 ↔ Plastische Rekonstruktion von sonstigen tiefen Venen der unteren Extremitäten mit synthetischem Patch Graft
- 39.57.64 ↔ Plastische Rekonstruktion von oberflächlichen Venen des Oberschenkels mit synthetischem Patch Graft
- 39.57.69 ↔ Plastische Rekonstruktion von Gefässen der unteren Extremität mit synthetischem Patch Graft, sonstige
- 39.57.99 ↔ Plastische Rekonstruktion eines Blutgefässes mit synthetischem Patch Graft, sonstige
- 39.59.30 ↔ Sonstige plastische Rekonstruktion von Gefässen an Kopf und Hals, n.n.bez.
- 39.59.31 ↔ Sonstige plastische Rekonstruktion eines intrakraniellen Gefässes
- 39.59.32 ↔ Sonstige plastische Rekonstruktion der extrakraniellen A. vertebralis
- 39.59.33 ↔ Sonstige plastische Rekonstruktion von extrakraniellen Arterien an Kopf und Hals, sonstige
- 39.59.34 ↔ Sonstige plastische Rekonstruktion der V. jugularis
- 39.59.39 ↔ Sonstige plastische Rekonstruktion von Gefässen an Kopf und Hals, sonstige
- 39.59.40 ↔ Sonstige plastische Rekonstruktion von Gefässen der oberen Extremität, n.n.bez.
- 39.59.41 ↔ Sonstige plastische Rekonstruktion von Arterien der oberen Extremität
- 39.59.42 ↔ Sonstige plastische Rekonstruktion der V. subclavia, V. axillaris und V. brachiocephalica
- 39.59.48 ↔ Sonstige plastische Rekonstruktion von sonstigen tiefen Venen der oberen Extremität
- 39.59.49 ↔ Sonstige plastische Rekonstruktion von Gefässen der oberen Extremität, sonstige
- 39.59.50 ↔ Sonstige plastische Rekonstruktion von thorakalen Gefässen, n.n.bez.
- 39.59.51 ↔ Sonstige plastische Rekonstruktion der thorakalen Aorta
- 39.59.52 ↔ Sonstige plastische Rekonstruktion der A. pulmonalis
- 39.59.53 ↔ Sonstige plastische Rekonstruktion von thorakalen Arterien, sonstige
- 39.59.54 ↔ Sonstige plastische Rekonstruktion der V. pulmonalis
- 39.59.55 ↔ Sonstige plastische Rekonstruktion der V. cava superior
- 39.59.59 ↔ Sonstige plastische Rekonstruktion von thorakalen Gefässen, sonstige
- 39.59.60 ↔ Sonstige plastische Rekonstruktion von abdominalen Arterien, n.n.bez.
- 39.59.61 ↔ Sonstige plastische Rekonstruktion der abdominalen Aorta
- 39.59.62 ↔ Sonstige plastische Rekonstruktion des Truncus coeliacus
- 39.59.63 ↔ Sonstige plastische Rekonstruktion der A. gastrica
- 39.59.64 ↔ Sonstige plastische Rekonstruktion A. hepatica
- 39.59.65 ↔ Sonstige plastische Rekonstruktion der A. lienalis
- 39.59.66 ↔ Sonstige plastische Rekonstruktion der A. renalis
- 39.59.67 ↔ Sonstige plastische Rekonstruktion der A. mesenterica
- 39.59.68 ↔ Sonstige plastische Rekonstruktion der A. iliaca
- 39.59.69 ↔ Sonstige plastische Rekonstruktion von abdominalen Arterien, sonstige
- 39.59.70 ↔ Sonstige plastische Rekonstruktion von abdominalen Venen, n.n.bez.
- 39.59.71 ↔ Sonstige plastische Rekonstruktion der V. cava inferior
- 39.59.72 ↔ Sonstige plastische Rekonstruktion der V. iliaca
- 39.59.79 ↔ Sonstige plastische Rekonstruktion von abdominalen Venen, sonstige
- 39.59.80 ↔ Sonstige plastische Rekonstruktion von Gefässen der unteren Extremität, n.n.bez.
- 39.59.81 ↔ Sonstige plastische Rekonstruktion von Arterien der unteren Extremität
- 39.59.82 ↔ Sonstige plastische Rekonstruktion der V. femoralis
- 39.59.83 ↔ Sonstige plastische Rekonstruktion der V. poplitea
- 39.59.88 ↔ Sonstige plastische Rekonstruktion von sonstigen tiefen Venen der unteren Extremität
- 39.59.89 ↔ Sonstige plastische Rekonstruktion von Gefässen der unteren Extremität, sonstige
- 39.59.90 ↔ Sonstige plastische Rekonstruktion eines Gefässes, Venenklappenplastik
- 39.71.00 ↔ Endovaskuläre Implantation eines Stent-Grafts [Stent-Prothesen] an der abdominalen Aorta, n.n.bez.
- 39.71.09 ↔ Endovaskuläre Implantation eines Stent-Grafts [Stent-Prothesen] an der abdominalen Aorta, sonstige
- 39.71.21 ↔ Endovaskuläre Implantation in die Aorta abdominalis von Stent-Grafts [Stent-Prothesen], ohne Öffnung
- 39.71.22 ↔ Endovaskuläre Implantation in die Aorta abdominalis von Stent-Grafts [Stent-Prothesen], mit 1 Öffnung
- 39.71.23 ↔ Endovaskuläre Implantation in die Aorta abdominalis von Stent-Grafts [Stent-Prothesen], mit 2 Öffnungen
- 39.71.24 ↔ Endovaskuläre Implantation in die Aorta abdominalis von Stent-Grafts [Stent-Prothesen], mit 3 Öffnungen
- 39.71.25 ↔ Endovaskuläre Implantation in die Aorta abdominalis von Stent-Grafts [Stent-Prothesen], mit 4 und mehr Öffnungen
- 39.71.31 ↔ Endovaskuläre Implantation in die Aorta abdominalis von Stent-Grafts [Stent-Prothesen], mit Versorgung eines Gefässabganges in Parallelgraft-Technik
- 39.71.32 ↔ Endovaskuläre Implantation in die Aorta abdominalis von Stent-Grafts [Stent-Prothesen], mit Versorgung von zwei oder mehr Gefässabgängen in Parallelgraft-Technik
- 39.72.09 ↔ Endovaskuläre plastische Rekonstruktion oder Okklusion von Gefässen am Kopf und Hals, sonstige
- 39.72.14 ↔ Selektive Embolisierung von intrakraniellen Gefässen mit adhäsivem Embolisat
- 39.72.15 ↔ Selektive Embolisierung von intrakraniellen Gefässen mit Plugs
- 39.72.16 ↔ Selektive Embolisierung von intrakraniellen Gefässen mit Coils
- 39.72.17 ↔ Selektive Embolisierung von intrakraniellen Gefässen mit Partikeln
- 39.72.18 ↔ Selektive Embolisierung von intrakraniellen Gefässen mit embolisierenden Flüssigkeiten
- 39.72.19 ↔ Selektive Embolisierung von intrakraniellen Gefässen, sonstige
- 39.72.1A ↔ Selektive Embolisierung von intrakraniellen Gefässen mit embolisierenden (ablösbaren) Ballons
- 39.72.1B ↔ Selektive Embolisierung von intrakraniellen Gefässen mit Schirmen
- 39.72.24 ↔ Selektive Embolisierung von extrakraniellen Gefässen des Kopfes und des Halses mit adhäsivem Embolisat
- 39.72.25 ↔ Selektive Embolisierung von extrakraniellen Gefässen des Kopfes und des Halses mit Plugs
- 39.72.26 ↔ Selektive Embolisierung von extrakraniellen Gefässen des Kopfes und des Halses mit Coils
- 39.72.27 ↔ Selektive Embolisierung von extrakraniellen Gefässen des Kopfes und des Halses mit Partikeln
- 39.72.28 ↔ Selektive Embolisierung von extrakraniellen Gefässen des Kopfes und des Halses mit embolisierenden Flüssigkeiten
- 39.72.29 ↔ Selektive Embolisierung von extrakraniellen Gefässen des Kopfes und des Halses, sonstige
- 39.72.2A ↔ Selektive Embolisierung von extrakraniellen Gefässen des Kopfes und des Halses mit embolisierenden (ablösbaren) Ballons

39.72.2B ↔	Selektive Embolisierung von extrakraniellen Gefäßen des Kopfes und des Halses mit Schirmen	39.75.01 ↔	Perkutan-transluminale Gefäßintervention, sonstige Gefäße, Fremdkörperentfernung
39.73.00 ↔	Endovaskuläre Implantation eines Stent-Grafts [Stent-Prothesen] an der Aorta ascendens, dem Aortenbogen, der thorakalen und thorakoabdominalen Aorta, n.n.bez.	39.75.01 ↔	Perkutan-transluminale Gefäßintervention, sonstige Gefäße, Fremdkörperentfernung
39.73.09 ↔	Endovaskuläre Implantation eines Stent-Grafts [Stent-Prothesen] an der Aorta ascendens, dem Aortenbogen, der thorakalen und thorakoabdominalen Aorta, sonstige	39.75.10 ↔	Perkutan-transluminale Gefäßintervention, sonstige Gefäße, Kathetersysteme zu Rekanalisation von Totalverschlüssen
39.73.31 ↔	Endovaskuläre Implantation in die Aorta thoracica von Stent-Grafts [Stent-Prothesen], ohne Öffnung	39.75.10 ↔	Perkutan-transluminale Gefäßintervention, sonstige Gefäße, Kathetersysteme zu Rekanalisation von Totalverschlüssen
39.73.32 ↔	Endovaskuläre Implantation in die Aorta thoracica von Stent-Grafts [Stent-Prothesen], mit 1 Öffnung	39.75.11 ↔	Perkutan-transluminale Gefäßintervention, sonstige Gefäße, Rotationsthrömbektomie
39.73.33 ↔	Endovaskuläre Implantation in die Aorta thoracica von Stent-Grafts [Stent-Prothesen], mit 2 Öffnungen	39.75.11 ↔	Perkutan-transluminale Gefäßintervention, sonstige Gefäße, Rotationsthrömbektomie
39.73.34 ↔	Endovaskuläre Implantation in die Aorta thoracica von Stent-Grafts [Stent-Prothesen], mit 3 Öffnungen	39.75.12 ↔	Perkutan-transluminale Gefäßintervention, sonstige Gefäße, Laserangioplastie
39.73.35 ↔	Endovaskuläre Implantation in die Aorta thoracica von Stent-Grafts [Stent-Prothesen], mit 4 und mehr Öffnungen	39.75.12 ↔	Perkutan-transluminale Gefäßintervention, sonstige Gefäße, Laserangioplastie
39.73.36 ↔	Endovaskuläre Implantation in die Aorta thoracica von Stent-Grafts [Stent-Prothesen], mit Versorgung eines Gefäßabganges in Parallelgraft-Technik	39.75.13 ↔	Perkutan-transluminale Gefäßintervention, sonstige Gefäße, Embolie-Protektionssystem (periphere oder viszerale Gefäße)
39.73.37 ↔	Endovaskuläre Implantation in die Aorta thoracica von Stent-Grafts [Stent-Prothesen], mit Versorgung von 2 und mehr Gefäßabgängen in Parallelgraft-Technik	39.75.13 ↔	Perkutan-transluminale Gefäßintervention, sonstige Gefäße, Embolie-Protektionssystem (periphere oder viszerale Gefäße)
39.73.41 ↔	Endovaskuläre Implantation in die Aorta thoracoabdominalis von Stent-Grafts [Stent-Prothesen], ohne Öffnung	39.75.14 ↔	Perkutan-transluminale Gefäßintervention, sonstige Gefäße, Atherektomie
39.73.42 ↔	Endovaskuläre Implantation in die Aorta thoracoabdominalis von Stent-Grafts [Stent-Prothesen], mit 1 Öffnung	39.75.14 ↔	Perkutan-transluminale Gefäßintervention, sonstige Gefäße, Atherektomie
39.73.43 ↔	Endovaskuläre Implantation in die Aorta thoracoabdominalis von Stent-Grafts [Stent-Prothesen], mit 2 Öffnungen	39.75.15 ↔	Perkutan-transluminale Gefäßintervention, sonstige Gefäße, selektive Thrombolyse
39.73.44 ↔	Endovaskuläre Implantation in die Aorta thoracoabdominalis von Stent-Grafts [Stent-Prothesen], mit 3 Öffnungen	39.75.15 ↔	Perkutan-transluminale Gefäßintervention, sonstige Gefäße, selektive Thrombolyse
39.73.45 ↔	Endovaskuläre Implantation in die Aorta thoracoabdominalis von Stent-Grafts [Stent-Prothesen], mit 4 und mehr Öffnungen	39.75.16 ↔	Perkutan-transluminale Gefäßintervention sonstige Gefäße, selektive Thrombolyse, ultraschallunterstützt
39.73.46 ↔	Endovaskuläre Implantation in die Aorta thoracoabdominalis von Stent-Grafts [Stent-Prothesen], mit Versorgung eines Gefäßabganges in Parallelgraft-Technik	39.75.16 ↔	Perkutan-transluminale Gefäßintervention sonstige Gefäße, selektive Thrombolyse, ultraschallunterstützt
39.73.47 ↔	Endovaskuläre Implantation in die Aorta thoracoabdominalis von Stent-Grafts [Stent-Prothesen], mit Versorgung von 2 und mehr Gefäßabgängen in Parallelgraft-Technik	39.75.17 ↔	Perkutan-transluminale Thrombektomie, sonstige Gefäße
39.73.51 ↔	Endovaskuläre Implantation in die Aorta ascendens und den Aortenbogen von Stent-Grafts [Stent-Prothesen], ohne Öffnung	39.75.17 ↔	Perkutan-transluminale Thrombektomie, sonstige Gefäße
39.73.52 ↔	Endovaskuläre Implantation in die Aorta ascendens und den Aortenbogen von Stent-Grafts [Stent-Prothesen], mit 1 Öffnung	39.75.18 ↔	Perkutan-transluminale Ballonangioplastie, sonstige Gefäße
39.73.53 ↔	Endovaskuläre Implantation in die Aorta ascendens und den Aortenbogen von Stent-Grafts [Stent-Prothesen], mit 2 Öffnungen	39.75.18 ↔	Perkutan-transluminale Ballonangioplastie, sonstige Gefäße
39.73.54 ↔	Endovaskuläre Implantation in die Aorta ascendens und den Aortenbogen von Stent-Grafts [Stent-Prothesen], mit 3 und mehr Öffnungen	39.75.1A ↔	Perkutan-transluminale Angioplastik oder Atherektomie mittels Lithotripsie, sonstige Gefäße
39.73.55 ↔	Endovaskuläre Implantation in die Aorta ascendens und den Aortenbogen von Stent-Grafts [Stent-Prothesen], mit Versorgung eines Gefäßabganges in Parallelgraft-Technik	39.75.1A ↔	Perkutan-transluminale Angioplastik oder Atherektomie mittels Lithotripsie, sonstige Gefäße
39.73.56 ↔	Endovaskuläre Implantation in die Aorta ascendens und den Aortenbogen von Stent-Grafts [Stent-Prothesen], mit Versorgung von 2 und mehr Gefäßabgängen in Parallelgraft-Technik	39.75.1B ↔	Perkutan-transluminale Bladeangioplastie, sonstige Gefäße
		39.75.1B ↔	Perkutan-transluminale Bladeangioplastie, sonstige Gefäße
		39.75.30 ↔	Zerebrale Perfusionsaugmentation durch partielle endoaortale Ballonokklusion
		39.76.10 ↔	Perkutane Ballonangioplastie an präzerebralem(en) (extrakraniell(en)) Gefäß(en)
		39.76.10 ↔	Perkutane Ballonangioplastie an präzerebralem(en) (extrakraniell(en)) Gefäß(en)
		39.76.11 ↔	Perkutane Angioplastik oder Atherektomie mittels Lithotripsie an präzerebralem(en) (extrakraniell(en)) Gefäß(en)
		39.76.11 ↔	Perkutane Angioplastik oder Atherektomie mittels Lithotripsie an präzerebralem(en) (extrakraniell(en)) Gefäß(en)
		39.76.20 ↔	Perkutane Bladeangioplastie an präzerebralem(en) (extrakraniell(en)) Gefäß(en)
		39.76.20 ↔	Perkutane Bladeangioplastie an präzerebralem(en) (extrakraniell(en)) Gefäß(en)

39.76.30 ↔	Perkutane Laserangioplastie an präzerebralem(en) (extrakraniell(em)) Gefäss(en)	39.79.41 ↔	Selektive Embolisation mit ablösbaren Ballons von Gefässen der oberen Extremitäten
39.76.30 ↔	Perkutane Laserangioplastie an präzerebralem(en) (extrakraniell(em)) Gefäss(en)	39.79.42 ↔	Selektive Embolisation mit ablösbaren Ballons der Aorta
39.76.40 ↔	Perkutane Atherektomie an präzerebralem(en) (extrakraniell(em)) Gefäss(en)	39.79.44 ↔	Selektive Embolisation mit ablösbaren Ballons von thorakalen Gefässen
39.76.40 ↔	Perkutane Atherektomie an präzerebralem(en) (extrakraniell(em)) Gefäss(en)	39.79.45 ↔	Selektive Embolisation mit ablösbaren Ballons von viszeralen Gefässen
39.76.50 ↔	Perkutane selektive Thrombolyse an extrakraniellen Gefässen des Kopfes und Halses	39.79.46 ↔	Selektive Embolisation mit ablösbaren Ballons von abdominalen und pelvinen Gefässen
39.76.50 ↔	Perkutane selektive Thrombolyse an extrakraniellen Gefässen des Kopfes und Halses	39.79.47 ↔	Selektive Embolisation mit ablösbaren Ballons von spinalen Gefässen
39.76.61 ↔	Perkutane Rotationsthrombektomie an präzerebralem(en) (extrakraniell(em)) Gefäss(en)	39.79.48 ↔	Selektive Embolisation mit ablösbaren Ballons von Gefässen der unteren Extremitäten
39.76.61 ↔	Perkutane Rotationsthrombektomie an präzerebralem(en) (extrakraniell(em)) Gefäss(en)	39.79.49 ↔	Selektive Embolisation mit ablösbaren Ballons von sonstigen Gefässen, sonstige
39.76.62 ↔	Perkutane Thrombektomie an präzerebralem(en) (extrakraniell(em)) Gefäss(en)	39.79.51 ↔	Selektive Embolisation mit Schirmen von Gefässen der oberen Extremitäten
39.76.62 ↔	Perkutane Thrombektomie an präzerebralem(en) (extrakraniell(em)) Gefäss(en)	39.79.52 ↔	Selektive Embolisation mit Schirmen der Aorta
39.76.70 ↔	Perkutane endovaskuläre Fremdkörperentfernung aus extrakraniellen Gefässen des Kopfes und Halses	39.79.54 ↔	Selektive Embolisation mit Schirmen von thorakalen Gefässen
39.76.70 ↔	Perkutane endovaskuläre Fremdkörperentfernung aus extrakraniellen Gefässen des Kopfes und Halses	39.79.55 ↔	Selektive Embolisation mit Schirmen von viszeralen Gefässen
39.76.99 ↔	Perkutan-transluminale endovaskuläre Intervention an präzerebralem(en) (extrakraniell(em)) Gefäss(en), sonstige	39.79.56 ↔	Selektive Embolisation mit Schirmen von abdominalen und pelvinen Gefässen
39.76.99 ↔	Perkutan-transluminale endovaskuläre Intervention an präzerebralem(en) (extrakraniell(em)) Gefäss(en), sonstige	39.79.57 ↔	Selektive Embolisation mit Schirmen von Gefässen der unteren Extremitäten
39.77.00 ↔	Perkutan-transluminale endovaskuläre Intervention an intrakraniell(em) Gefäss(en), n.n.bez.	39.79.58 ↔	Selektive Embolisation mit Schirmen von spinalen Gefässen
39.77.09 ↔	Perkutan-transluminale endovaskuläre Intervention an intrakraniell(em) Gefäss(en), sonstige	39.79.59 ↔	Selektive Embolisation mit Schirmen von sonstigen Gefässen, sonstige
39.77.10 ↔	Perkutane Ballonangioplastie an intrakraniell(em) Gefäss(en)	39.79.61 ↔	Selektive Embolisation mit Partikeln von Gefässen der oberen Extremitäten
39.77.20 ↔	Perkutane Bladeangioplastie an intrakraniell(em) Gefäss(en)	39.79.62 ↔	Selektive Embolisation mit Partikeln der Aorta
39.77.30 ↔	Perkutane Laserangioplastie an intrakraniell(em) Gefäss(en)	39.79.64 ↔	Selektive Embolisation mit Partikeln von thorakalen Gefässen
39.77.40 ↔	Perkutane Atherektomie an intrakraniell(em) Gefäss(en)	39.79.65 ↔	Selektive Embolisation mit Partikeln von viszeralen Gefässen
39.77.50 ↔	Perkutane selektive Thrombolyse von intrakraniell(em) Gefäss(en)	39.79.66 ↔	Selektive Embolisation mit Partikeln von abdominalen und pelvinen Gefässen
39.77.50 ↔	Perkutane selektive Thrombolyse von intrakraniell(em) Gefäss(en)	39.79.67 ↔	Selektive Embolisation mit Partikeln von Gefässen der unteren Extremitäten
39.77.61 ↔	Perkutane Rotationsthrombektomie an intrakraniell(em) Gefäss(en)	39.79.68 ↔	Selektive Embolisation mit Partikeln von spinalen Gefässen
39.77.62 ↔	Perkutane Thrombektomie an intrakraniell(em) Gefäss(en)	39.79.69 ↔	Selektive Embolisation mit Partikeln von sonstigen Gefässen, sonstige
39.77.70 ↔	Perkutane endovaskuläre Fremdkörperentfernung aus intrakraniell(em) Gefäss(en)	39.79.71 ↔	Kathetertechnischer Verschluss mittels Laser, an Arterien der oberen Extremitäten
39.77.70 ↔	Perkutane endovaskuläre Fremdkörperentfernung aus intrakraniell(em) Gefäss(en)	39.79.72 ↔	Kathetertechnischer Verschluss mittels Laser, an der Aorta
39.77.80 ↔	Perkutan-transluminale intraarterielle Spasmolyse bei zerebrovaskulären Vasospasmen	39.79.74 ↔	Kathetertechnischer Verschluss mittels Laser, an thorakalen Gefässen
39.79.21 ↔	Coil-Embolisation oder -Verschluss von Gefässen der oberen Extremitäten	39.79.75 ↔	Kathetertechnischer Verschluss mittels Laser, an Gefässen der unteren Extremitäten
39.79.22 ↔	Coil-Embolisation oder -Verschluss der Aorta	39.79.76 ↔	Kathetertechnischer Verschluss mittels Laser, an viszeralen Gefässen
39.79.24 ↔	Coil-Embolisation oder -Verschluss von thorakalen Gefässen	39.79.77 ↔	Kathetertechnischer Verschluss mittels Laser, an abdominalen und pelvinen Gefässen
39.79.25 ↔	Coil-Embolisation oder -Verschluss von viszeralen Gefässen	39.79.79 ↔	Kathetertechnischer Verschluss von Arterien mittels Laser, sonstige Gefässe, sonstige
39.79.26 ↔	Coil-Embolisation oder -Verschluss von abdominalen und pelvinen Gefässen	39.79.81 ↔	Kathetertechnischer Verschluss mittels Radiofrequenz an Arterien der oberen Extremitäten
39.79.27 ↔	Coil-Embolisation oder -Verschluss von Gefässen der unteren Extremitäten	39.79.82 ↔	Kathetertechnischer Verschluss mittels Radiofrequenz an der Aorta
39.79.28 ↔	Coil-Embolisation oder -Verschluss von spinalen Gefässen	39.79.84 ↔	Kathetertechnischer Verschluss mittels Radiofrequenz an thorakalen Gefässen
39.79.29 ↔	Coil-Embolisation oder -Verschluss von sonstigen Gefässen, sonstige	39.79.85 ↔	Kathetertechnischer Verschluss mittels Radiofrequenz an Gefässen der unteren Extremitäten
		39.79.86 ↔	Kathetertechnischer Verschluss mittels Radiofrequenz an viszeralen Gefässen

39.79.87 ↔ Kathetertechnischer Verschluss mittels Radiofrequenz an abdominalen und pelvinen Gefässen	39.7A.14 ↔ Endovaskuläre Implantation, iliakal, 4 Stent-Prothesen, ohne Öffnung
39.79.89 ↔ Kathetertechnischer Verschluss mittels Radiofrequenz an sonstigen Gefässen, sonstige	39.7A.15 ↔ Endovaskuläre Implantation, iliakal, 5 Stent-Prothesen, ohne Öffnung
39.79.91 ↔ Selektive Embolisation von Gefässen der oberen Extremitäten, sonstige	39.7A.16 ↔ Endovaskuläre Implantation, iliakal, 6 und mehr Stent-Prothesen, ohne Öffnung
39.79.92 ↔ Selektive Embolisation der Aorta, sonstige	39.7A.21 ↔ Endovaskuläre Implantation in Beckenarterien eines Stent-Grafts [Stent-Prothese], iliakal mit Öffnung
39.79.94 ↔ Selektive Embolisation von thorakalen Gefässen, sonstige	39.7A.22 ↔ Endovaskuläre Implantation in Beckenarterie eines Stent-Grafts [Stent-Prothese], mit Versorgung eines Gefässabganges in Parallelgraft-Technik
39.79.95 ↔ Selektive Embolisation von viszerale Gefässen, sonstige	39.7A.31 ↔ Endovaskuläre Implantation eines Stent-Grafts [Stent-Prothese] in die V. cava
39.79.96 ↔ Selektive Embolisation von abdominalen und pelvinen Gefässen, sonstige	39.7A.32 ↔ Endovaskuläre Implantation eines Stent-Grafts [Stent-Prothese] in die V. portae
39.79.97 ↔ Selektive Embolisation von Gefässen der unteren Extremitäten, sonstige	39.7A.41 ↔ Endovaskuläre Implantation eines Stent-Grafts [Stent-Prothese] in Nierengefässe
39.79.98 ↔ Selektive Embolisation von spinalen Gefässen, sonstige	39.8X.10 ↔ Exploration des Glomus caroticum und anderer Paraganglien
39.79.A1 ↔ Selektive Embolisation mit Plugs von Gefässen der oberen Extremitäten	39.8X.11 ↔ Exzision des Glomus caroticum und anderer Paraganglien
39.79.A2 ↔ Selektive Embolisation mit Plugs der Aorta	39.8X.21 ↔ Revision ohne Ersatz eines Impulsgenerators zur Aktivierung des Baroreflexes
39.79.A4 ↔ Selektive Embolisation mit Plugs von thorakalen Gefässen	39.8X.22 ↔ Entfernen eines Impulsgenerators zur Aktivierung des Baroreflexes
39.79.A5 ↔ Selektive Embolisation mit Plugs von viszerale Gefässen	39.8X.31 ↔ Revision ohne Ersatz einer (von) Elektrode(n) zur Aktivierung des Baroreflexes
39.79.A6 ↔ Selektive Embolisation mit Plugs von abdominalen und pelvinen Gefässen	39.8X.32 ↔ Entfernen einer (von) Elektrode(n) zur Aktivierung des Baroreflexes
39.79.A7 ↔ Selektive Embolisation mit Plugs von Gefässen der unteren Extremitäten	39.8X.99 ↔ Operationen am Glomus caroticum, Sinus caroticus und anderen Paraganglien, sonstige
39.79.A8 ↔ Selektive Embolisation mit Plugs von spinalen Gefässen	39.99.10 ↔ Aortopexie
39.79.A9 ↔ Selektive Embolisation mit Plugs von sonstigen Gefässen, sonstige	39.99.20 ↔ Operationen bei kongenitalen Gefässanomalien, n.n.bez.
39.79.B1 ↔ Selektive Embolisation mit embolisierenden Flüssigkeiten von Gefässen der oberen Extremitäten	39.99.22 ↔ Operationen bei kongenitalen Anomalien der A. oder V. pulmonalis oder bei A. lusoria
39.79.B2 ↔ Selektive Embolisation mit embolisierenden Flüssigkeiten der Aorta	39.99.23 ↔ Operationen bei kongenitalen Anomalien der V. cava
39.79.B4 ↔ Selektive Embolisation mit embolisierenden Flüssigkeiten von thorakalen Gefässen	39.99.24 ↔ Operationen bei kongenitalen Kollateralgefässen und Unifokalisierung
39.79.B5 ↔ Selektive Embolisation mit embolisierenden Flüssigkeiten von viszerale Gefässen	39.99.31 ↔ Katheterinterventioneller Verschluss des Ductus arteriosus Botalli, mit Coil
39.79.B6 ↔ Selektive Embolisation mit embolisierenden Flüssigkeiten von abdominalen und pelvinen Gefässen	39.99.32 ↔ Katheterinterventioneller Verschluss des Ductus arteriosus Botalli, mit Amplatz-Ductus-Occluder
39.79.B7 ↔ Selektive Embolisation mit embolisierenden Flüssigkeiten von Gefässen der unteren Extremitäten	39.99.38 ↔ Katheterinterventioneller Verschluss des Ductus arteriosus Botalli, sonstige
39.79.B8 ↔ Selektive Embolisation mit embolisierenden Flüssigkeiten von spinalen Gefässen	39.99.39 ↔ Operationen bei sonstigen kongenitalen Gefässanomalien
39.79.C1 ↔ Selektive Embolisation mit adhäsivem Embolisat von Gefässen der oberen Extremitäten	39.B1.09 ↔ (Perkutan-)transluminale Implantation von Stents ohne Medikamentenfreisetzung, sonstige
39.79.C2 ↔ Selektive Embolisation mit adhäsivem Embolisat der Aorta	39.B1.09 ↔ (Perkutan-)transluminale Implantation von Stents ohne Medikamentenfreisetzung, sonstige
39.79.C4 ↔ Selektive Embolisation mit adhäsivem Embolisat von thorakalen Gefässen	39.B1.11 ↔ (Perkutan-)transluminale Implantation von Stents ohne Medikamentenfreisetzung, intrakranielle Gefässe
39.79.C5 ↔ Selektive Embolisation mit adhäsivem Embolisat von viszerale Gefässen	39.B1.11 ↔ (Perkutan-)transluminale Implantation von Stents ohne Medikamentenfreisetzung, intrakranielle Gefässe
39.79.C6 ↔ Selektive Embolisation mit adhäsivem Embolisat von abdominalen und pelvinen Gefässen	39.B1.22 ↔ (Perkutan-)transluminale Implantation von Stents ohne Medikamentenfreisetzung, A. carotis n.n.bez.
39.79.C7 ↔ Selektive Embolisation mit adhäsivem Embolisat von Gefässen der unteren Extremitäten	39.B1.22 ↔ (Perkutan-)transluminale Implantation von Stents ohne Medikamentenfreisetzung, A. carotis n.n.bez.
39.79.C8 ↔ Selektive Embolisation mit adhäsivem Embolisat von spinalen Gefässen	39.B1.23 ↔ (Perkutan-)transluminale Implantation von Stents ohne Medikamentenfreisetzung, A. carotis communis
39.7A.09 ↔ Endovaskuläre Implantation eines Stent-Grafts [Stent-Prothese] in sonstige Gefässe, sonstige	39.B1.23 ↔ (Perkutan-)transluminale Implantation von Stents ohne Medikamentenfreisetzung, A. carotis communis
39.7A.11 ↔ Endovaskuläre Implantation, iliakal, 1 Stent-Prothese, ohne Öffnung	39.B1.25 ↔ (Perkutan-)transluminale Implantation von Stents ohne Medikamentenfreisetzung, A. carotis interna extrakraniell
39.7A.12 ↔ Endovaskuläre Implantation, iliakal, 2 Stent-Prothesen, ohne Öffnung	
39.7A.13 ↔ Endovaskuläre Implantation, iliakal, 3 Stent-Prothesen, ohne Öffnung	

- 39.B3.81 ↔ (Perkutan-)transluminale Implantation von gecoverten Stents ohne Medikamentenfreisetzung, andere thorakale Gefäße
- 39.B3.81 ↔ (Perkutan-)transluminale Implantation von gecoverten Stents ohne Medikamentenfreisetzung, andere thorakale Gefäße
- 39.B3.C1 ↔ (Perkutan-)transluminale Implantation von gecoverten Stents ohne Medikamentenfreisetzung, andere abdominale und pelvine Arterien
- 39.B3.C1 ↔ (Perkutan-)transluminale Implantation von gecoverten Stents ohne Medikamentenfreisetzung, andere abdominale und pelvine Arterien
- 39.B3.C3 ↔ (Perkutan-)transluminale Implantation von gecoverten Stents ohne Medikamentenfreisetzung, A. iliaca
- 39.B3.C3 ↔ (Perkutan-)transluminale Implantation von gecoverten Stents ohne Medikamentenfreisetzung, A. iliaca
- 39.B3.D1 ↔ (Perkutan-)transluminale Implantation von gecoverten Stents ohne Medikamentenfreisetzung, viszerale Gefäße
- 39.B3.D1 ↔ (Perkutan-)transluminale Implantation von gecoverten Stents ohne Medikamentenfreisetzung, viszerale Gefäße
- 39.B3.G1 ↔ (Perkutan-)transluminale Implantation von gecoverten Stents ohne Medikamentenfreisetzung, Arterien vom Oberschenkel
- 39.B3.G1 ↔ (Perkutan-)transluminale Implantation von gecoverten Stents ohne Medikamentenfreisetzung, Arterien vom Oberschenkel
- 39.B3.H1 ↔ (Perkutan-)transluminale Implantation von gecoverten Stents ohne Medikamentenfreisetzung, Gefäße vom Unterschenkel
- 39.B3.H1 ↔ (Perkutan-)transluminale Implantation von gecoverten Stents ohne Medikamentenfreisetzung, Gefäße vom Unterschenkel
- 39.B3.J7 ↔ (Perkutan-)transluminale Implantation von gecoverten Stents ohne Medikamentenfreisetzung, V. cava
- 39.B3.J7 ↔ (Perkutan-)transluminale Implantation von gecoverten Stents ohne Medikamentenfreisetzung, V. cava
- 39.B3.JB ↔ (Perkutan-)transluminale Implantation von gecoverten Stents ohne Medikamentenfreisetzung, andere abdominale und pelvine Venen
- 39.B3.JB ↔ (Perkutan-)transluminale Implantation von gecoverten Stents ohne Medikamentenfreisetzung, andere abdominale und pelvine Venen
- 39.B3.JF ↔ (Perkutan-)transluminale Implantation von gecoverten Stents ohne Medikamentenfreisetzung, Venen vom Oberschenkel
- 39.B3.JF ↔ (Perkutan-)transluminale Implantation von gecoverten Stents ohne Medikamentenfreisetzung, Venen vom Oberschenkel
- 39.B3.JI ↔ (Perkutan-)transluminale Implantation von gecoverten Stents ohne Medikamentenfreisetzung, V. portae
- 39.B3.JI ↔ (Perkutan-)transluminale Implantation von gecoverten Stents ohne Medikamentenfreisetzung, V. portae
- 39.B3.L1 ↔ (Perkutan-)transluminale Implantation von gecoverten Stents ohne Medikamentenfreisetzung, spinale Gefäße
- 39.B4.09 ↔ (Perkutan-)transluminale Implantation von gecoverten Stents mit Medikamentenfreisetzung, sonstige
- 39.B4.09 ↔ (Perkutan-)transluminale Implantation von gecoverten Stents mit Medikamentenfreisetzung, sonstige
- 39.B4.11 ↔ (Perkutan-)transluminale Implantation von gecoverten Stents mit Medikamentenfreisetzung, intrakranielle Gefäße
- 39.B4.11 ↔ (Perkutan-)transluminale Implantation von gecoverten Stents mit Medikamentenfreisetzung, intrakranielle Gefäße
- 39.B4.22 ↔ (Perkutan-)transluminale Implantation von gecoverten Stents mit Medikamentenfreisetzung, A. carotis n.n.bez.
- 39.B4.22 ↔ (Perkutan-)transluminale Implantation von gecoverten Stents mit Medikamentenfreisetzung, A. carotis n.n.bez.
- 39.B4.23 ↔ (Perkutan-)transluminale Implantation von gecoverten Stents mit Medikamentenfreisetzung, A. carotis communis
- 39.B4.23 ↔ (Perkutan-)transluminale Implantation von gecoverten Stents mit Medikamentenfreisetzung, A. carotis communis
- 39.B4.25 ↔ (Perkutan-)transluminale Implantation von gecoverten Stents mit Medikamentenfreisetzung, A. carotis interna extrakraniell
- 39.B4.25 ↔ (Perkutan-)transluminale Implantation von gecoverten Stents mit Medikamentenfreisetzung, A. carotis interna extrakraniell
- 39.B4.26 ↔ (Perkutan-)transluminale Implantation von gecoverten Stents mit Medikamentenfreisetzung, A. carotis interna extrakraniell mit A. carotis communis
- 39.B4.26 ↔ (Perkutan-)transluminale Implantation von gecoverten Stents mit Medikamentenfreisetzung, A. carotis interna extrakraniell mit A. carotis communis
- 39.B4.27 ↔ (Perkutan-)transluminale Implantation von gecoverten Stents mit Medikamentenfreisetzung, A. carotis externa
- 39.B4.27 ↔ (Perkutan-)transluminale Implantation von gecoverten Stents mit Medikamentenfreisetzung, A. carotis externa
- 39.B4.28 ↔ (Perkutan-)transluminale Implantation von gecoverten Stents mit Medikamentenfreisetzung, A. vertebralis extrakraniell
- 39.B4.28 ↔ (Perkutan-)transluminale Implantation von gecoverten Stents mit Medikamentenfreisetzung, A. vertebralis extrakraniell
- 39.B4.31 ↔ (Perkutan-)transluminale Implantation von gecoverten Stents mit Medikamentenfreisetzung, Gefäße von Schulter und Oberarm
- 39.B4.31 ↔ (Perkutan-)transluminale Implantation von gecoverten Stents mit Medikamentenfreisetzung, Gefäße von Schulter und Oberarm
- 39.B4.51 ↔ (Perkutan-)transluminale Implantation von gecoverten Stents mit Medikamentenfreisetzung, Gefäße von Unterarm
- 39.B4.51 ↔ (Perkutan-)transluminale Implantation von gecoverten Stents mit Medikamentenfreisetzung, Gefäße von Unterarm
- 39.B4.81 ↔ (Perkutan-)transluminale Implantation von gecoverten Stents mit Medikamentenfreisetzung, andere thorakale Gefäße
- 39.B4.81 ↔ (Perkutan-)transluminale Implantation von gecoverten Stents mit Medikamentenfreisetzung, andere thorakale Gefäße
- 39.B4.C1 ↔ (Perkutan-)transluminale Implantation von gecoverten Stents mit Medikamentenfreisetzung, andere abdominale und pelvine Arterien
- 39.B4.C1 ↔ (Perkutan-)transluminale Implantation von gecoverten Stents mit Medikamentenfreisetzung, andere abdominale und pelvine Arterien
- 39.B4.C3 ↔ (Perkutan-)transluminale Implantation von gecoverten Stents mit Medikamentenfreisetzung, A. iliaca

39.B4.C3 ↔	(Perkutan-)transluminale Implantation von gecoverten Stents mit Medikamentenfreisetzung, A. iliaca	39.B5.25 ↔	(Perkutan-)transluminale Implantation von ungedeckten Cheatham-Platinum-Stents, A. carotis interna extrakraniell
39.B4.D1 ↔	(Perkutan-)transluminale Implantation von gecoverten Stents mit Medikamentenfreisetzung, viszerale Gefäße	39.B5.25 ↔	(Perkutan-)transluminale Implantation von ungedeckten Cheatham-Platinum-Stents, A. carotis interna extrakraniell
39.B4.D1 ↔	(Perkutan-)transluminale Implantation von gecoverten Stents mit Medikamentenfreisetzung, viszerale Gefäße	39.B5.26 ↔	(Perkutan-)transluminale Implantation von ungedeckten Cheatham-Platinum-Stents, A. carotis interna extrakraniell mit A. carotis communis
39.B4.G1 ↔	(Perkutan-)transluminale Implantation von gecoverten Stents mit Medikamentenfreisetzung, Arterien vom Oberschenkel	39.B5.26 ↔	(Perkutan-)transluminale Implantation von ungedeckten Cheatham-Platinum-Stents, A. carotis interna extrakraniell mit A. carotis communis
39.B4.G1 ↔	(Perkutan-)transluminale Implantation von gecoverten Stents mit Medikamentenfreisetzung, Arterien vom Oberschenkel	39.B5.27 ↔	(Perkutan-)transluminale Implantation von ungedeckten Cheatham-Platinum-Stents, A. carotis externa
39.B4.H1 ↔	(Perkutan-)transluminale Implantation von gecoverten Stents mit Medikamentenfreisetzung, Gefäße vom Unterschenkel	39.B5.27 ↔	(Perkutan-)transluminale Implantation von ungedeckten Cheatham-Platinum-Stents, A. carotis externa
39.B4.H1 ↔	(Perkutan-)transluminale Implantation von gecoverten Stents mit Medikamentenfreisetzung, Gefäße vom Unterschenkel	39.B5.31 ↔	(Perkutan-)transluminale Implantation von ungedeckten Cheatham-Platinum-Stents, Gefäße von Schulter und Oberarm
39.B4.J7 ↔	(Perkutan-)transluminale Implantation von gecoverten Stents mit Medikamentenfreisetzung, V. cava	39.B5.31 ↔	(Perkutan-)transluminale Implantation von ungedeckten Cheatham-Platinum-Stents, Gefäße von Schulter und Oberarm
39.B4.J7 ↔	(Perkutan-)transluminale Implantation von gecoverten Stents mit Medikamentenfreisetzung, V. cava	39.B5.51 ↔	(Perkutan-)transluminale Implantation von ungedeckten Cheatham-Platinum-Stents, Gefäße von Unterarm
39.B4.JB ↔	(Perkutan-)transluminale Implantation von gecoverten Stents mit Medikamentenfreisetzung, andere abdominale und pelvine Venen	39.B5.51 ↔	(Perkutan-)transluminale Implantation von ungedeckten Cheatham-Platinum-Stents, Gefäße von Unterarm
39.B4.JB ↔	(Perkutan-)transluminale Implantation von gecoverten Stents mit Medikamentenfreisetzung, andere abdominale und pelvine Venen	39.B5.71 ↔	(Perkutan-)transluminale Implantation von ungedeckten Cheatham-Platinum-Stents, Aorta
39.B4.JF ↔	(Perkutan-)transluminale Implantation von gecoverten Stents mit Medikamentenfreisetzung, Venen vom Oberschenkel	39.B5.71 ↔	(Perkutan-)transluminale Implantation von ungedeckten Cheatham-Platinum-Stents, Aorta
39.B4.JF ↔	(Perkutan-)transluminale Implantation von gecoverten Stents mit Medikamentenfreisetzung, Venen vom Oberschenkel	39.B5.74 ↔	(Perkutan-)transluminale Implantation von ungedeckten Cheatham-Platinum-Stents, Aortenisthmus
39.B4.JI ↔	(Perkutan-)transluminale Implantation von gecoverten Stents mit Medikamentenfreisetzung, V. portae	39.B5.74 ↔	(Perkutan-)transluminale Implantation von ungedeckten Cheatham-Platinum-Stents, Aortenisthmus
39.B4.JI ↔	(Perkutan-)transluminale Implantation von gecoverten Stents mit Medikamentenfreisetzung, V. portae	39.B5.81 ↔	(Perkutan-)transluminale Implantation von ungedeckten Cheatham-Platinum-Stents, andere thorakale Gefäße
39.B4.L1 ↔	(Perkutan-)transluminale Implantation von gecoverten Stents mit Medikamentenfreisetzung, spinale Gefäße	39.B5.81 ↔	(Perkutan-)transluminale Implantation von ungedeckten Cheatham-Platinum-Stents, andere thorakale Gefäße
39.B5.09 ↔	(Perkutan-)transluminale Implantation von ungedeckten Cheatham-Platinum-Stents, sonstige	39.B5.C1 ↔	(Perkutan-)transluminale Implantation von ungedeckten Cheatham-Platinum-Stents, andere abdominale und pelvine Arterien
39.B5.09 ↔	(Perkutan-)transluminale Implantation von ungedeckten Cheatham-Platinum-Stents, sonstige	39.B5.C1 ↔	(Perkutan-)transluminale Implantation von ungedeckten Cheatham-Platinum-Stents, andere abdominale und pelvine Arterien
39.B5.11 ↔	(Perkutan-)transluminale Implantation von ungedeckten Cheatham-Platinum-Stents, intrakranielle Gefäße	39.B5.C3 ↔	(Perkutan-)transluminale Implantation von ungedeckten Cheatham-Platinum-Stents, A. iliaca
39.B5.11 ↔	(Perkutan-)transluminale Implantation von ungedeckten Cheatham-Platinum-Stents, intrakranielle Gefäße	39.B5.C3 ↔	(Perkutan-)transluminale Implantation von ungedeckten Cheatham-Platinum-Stents, A. iliaca
39.B5.22 ↔	(Perkutan-)transluminale Implantation von ungedeckten Cheatham-Platinum-Stents, A. carotis n.n.bez.	39.B5.D1 ↔	(Perkutan-)transluminale Implantation von ungedeckten Cheatham-Platinum-Stents, viszerale Gefäße
39.B5.22 ↔	(Perkutan-)transluminale Implantation von ungedeckten Cheatham-Platinum-Stents, A. carotis n.n.bez.	39.B5.D1 ↔	(Perkutan-)transluminale Implantation von ungedeckten Cheatham-Platinum-Stents, viszerale Gefäße
39.B5.23 ↔	(Perkutan-)transluminale Implantation von ungedeckten Cheatham-Platinum-Stents, A. carotis communis	39.B5.G1 ↔	(Perkutan-)transluminale Implantation von ungedeckten Cheatham-Platinum-Stents, Arterien vom Oberschenkel
39.B5.23 ↔	(Perkutan-)transluminale Implantation von ungedeckten Cheatham-Platinum-Stents, A. carotis communis	39.B5.G1 ↔	(Perkutan-)transluminale Implantation von ungedeckten Cheatham-Platinum-Stents, Arterien vom Oberschenkel
		39.B5.H1 ↔	(Perkutan-)transluminale Implantation von ungedeckten Cheatham-Platinum-Stents, Gefäße vom Unterschenkel

- 39.B5.H1 ↔ (Perkutan-)transluminale Implantation von ungedeckten Cheatham-Platinum-Stents, Gefäße vom Unterschenkel
- 39.B5.J7 ↔ (Perkutan-)transluminale Implantation von ungedeckten Cheatham-Platinum-Stents, V. cava
- 39.B5.J7 ↔ (Perkutan-)transluminale Implantation von ungedeckten Cheatham-Platinum-Stents, V. cava
- 39.B5.JB ↔ (Perkutan-)transluminale Implantation von ungedeckten Cheatham-Platinum-Stents, andere abdominale und pelvine Venen
- 39.B5.JB ↔ (Perkutan-)transluminale Implantation von ungedeckten Cheatham-Platinum-Stents, andere abdominale und pelvine Venen
- 39.B5.JF ↔ (Perkutan-)transluminale Implantation von ungedeckten Cheatham-Platinum-Stents, Venen vom Oberschenkel
- 39.B5.JF ↔ (Perkutan-)transluminale Implantation von ungedeckten Cheatham-Platinum-Stents, Venen vom Oberschenkel
- 39.B5.JI ↔ (Perkutan-)transluminale Implantation von ungedeckten Cheatham-Platinum-Stents, V. portae
- 39.B5.JI ↔ (Perkutan-)transluminale Implantation von ungedeckten Cheatham-Platinum-Stents, V. portae
- 39.B5.L1 ↔ (Perkutan-)transluminale Implantation von ungedeckten Cheatham-Platinum-Stents, spinale Gefäße
- 39.B6.09 ↔ (Perkutan-)transluminale Implantation von gedeckten Cheatham-Platinum-Stents, sonstige
- 39.B6.09 ↔ (Perkutan-)transluminale Implantation von gedeckten Cheatham-Platinum-Stents, sonstige
- 39.B6.11 ↔ (Perkutan-)transluminale Implantation von gedeckten Cheatham-Platinum-Stents, intrakranielle Gefäße
- 39.B6.11 ↔ (Perkutan-)transluminale Implantation von gedeckten Cheatham-Platinum-Stents, intrakranielle Gefäße
- 39.B6.22 ↔ (Perkutan-)transluminale Implantation von gedeckten Cheatham-Platinum-Stents, A. carotis n.n.bez.
- 39.B6.22 ↔ (Perkutan-)transluminale Implantation von gedeckten Cheatham-Platinum-Stents, A. carotis n.n.bez.
- 39.B6.23 ↔ (Perkutan-)transluminale Implantation von gedeckten Cheatham-Platinum-Stents, A. carotis communis
- 39.B6.23 ↔ (Perkutan-)transluminale Implantation von gedeckten Cheatham-Platinum-Stents, A. carotis communis
- 39.B6.25 ↔ (Perkutan-)transluminale Implantation von gedeckten Cheatham-Platinum-Stents, A. carotis interna extrakraniell
- 39.B6.25 ↔ (Perkutan-)transluminale Implantation von gedeckten Cheatham-Platinum-Stents, A. carotis interna extrakraniell
- 39.B6.26 ↔ (Perkutan-)transluminale Implantation von gedeckten Cheatham-Platinum-Stents, A. carotis interna extrakraniell mit A. carotis communis
- 39.B6.26 ↔ (Perkutan-)transluminale Implantation von gedeckten Cheatham-Platinum-Stents, A. carotis interna extrakraniell mit A. carotis communis
- 39.B6.27 ↔ (Perkutan-)transluminale Implantation von gedeckten Cheatham-Platinum-Stents, A. carotis externa
- 39.B6.27 ↔ (Perkutan-)transluminale Implantation von gedeckten Cheatham-Platinum-Stents, A. carotis externa
- 39.B6.31 ↔ (Perkutan-)transluminale Implantation von gedeckten Cheatham-Platinum-Stents, Gefäße von Schulter und Oberarm
- 39.B6.31 ↔ (Perkutan-)transluminale Implantation von gedeckten Cheatham-Platinum-Stents, Gefäße von Schulter und Oberarm
- 39.B6.51 ↔ (Perkutan-)transluminale Implantation von gedeckten Cheatham-Platinum-Stents, Gefäße von Unterarm
- 39.B6.51 ↔ (Perkutan-)transluminale Implantation von gedeckten Cheatham-Platinum-Stents, Gefäße von Unterarm
- 39.B6.71 ↔ (Perkutan-)transluminale Implantation von gedeckten Cheatham-Platinum-Stents, Aorta
- 39.B6.71 ↔ (Perkutan-)transluminale Implantation von gedeckten Cheatham-Platinum-Stents, Aorta
- 39.B6.74 ↔ (Perkutan-)transluminale Implantation von gedeckten Cheatham-Platinum-Stents, Aortenisthmus
- 39.B6.74 ↔ (Perkutan-)transluminale Implantation von gedeckten Cheatham-Platinum-Stents, Aortenisthmus
- 39.B6.81 ↔ (Perkutan-)transluminale Implantation von gedeckten Cheatham-Platinum-Stents, andere thorakale Gefäße
- 39.B6.81 ↔ (Perkutan-)transluminale Implantation von gedeckten Cheatham-Platinum-Stents, andere thorakale Gefäße
- 39.B6.C1 ↔ (Perkutan-)transluminale Implantation von gedeckten Cheatham-Platinum-Stents, andere abdominale und pelvine Arterien
- 39.B6.C1 ↔ (Perkutan-)transluminale Implantation von gedeckten Cheatham-Platinum-Stents, andere abdominale und pelvine Arterien
- 39.B6.C3 ↔ (Perkutan-)transluminale Implantation von gedeckten Cheatham-Platinum-Stents, A. iliaca
- 39.B6.C3 ↔ (Perkutan-)transluminale Implantation von gedeckten Cheatham-Platinum-Stents, A. iliaca
- 39.B6.D1 ↔ (Perkutan-)transluminale Implantation von gedeckten Cheatham-Platinum-Stents, viszerale Gefäße
- 39.B6.D1 ↔ (Perkutan-)transluminale Implantation von gedeckten Cheatham-Platinum-Stents, viszerale Gefäße
- 39.B6.G1 ↔ (Perkutan-)transluminale Implantation von gedeckten Cheatham-Platinum-Stents, Arterien vom Oberschenkel
- 39.B6.G1 ↔ (Perkutan-)transluminale Implantation von gedeckten Cheatham-Platinum-Stents, Arterien vom Oberschenkel
- 39.B6.H1 ↔ (Perkutan-)transluminale Implantation von gedeckten Cheatham-Platinum-Stents, Gefäße vom Unterschenkel
- 39.B6.H1 ↔ (Perkutan-)transluminale Implantation von gedeckten Cheatham-Platinum-Stents, Gefäße vom Unterschenkel
- 39.B6.J7 ↔ (Perkutan-)transluminale Implantation von gedeckten Cheatham-Platinum-Stents, V. cava
- 39.B6.J7 ↔ (Perkutan-)transluminale Implantation von gedeckten Cheatham-Platinum-Stents, V. cava
- 39.B6.JB ↔ (Perkutan-)transluminale Implantation von gedeckten Cheatham-Platinum-Stents, andere abdominale und pelvine Venen
- 39.B6.JB ↔ (Perkutan-)transluminale Implantation von gedeckten Cheatham-Platinum-Stents, andere abdominale und pelvine Venen
- 39.B6.JF ↔ (Perkutan-)transluminale Implantation von gedeckten Cheatham-Platinum-Stents, Venen vom Oberschenkel
- 39.B6.JF ↔ (Perkutan-)transluminale Implantation von gedeckten Cheatham-Platinum-Stents, Venen vom Oberschenkel
- 39.B6.JI ↔ (Perkutan-)transluminale Implantation von gedeckten Cheatham-Platinum-Stents, V. portae

39.B6.JI ↔	(Perkutan-)transluminale Implantation von gecoverten Cheatham-Platinum-Stents, V. portae	39.B7.81 ↔	(Perkutan-)transluminale Implantation von ungecoverten grosslumige Stents, andere thorakale Gefässe
39.B6.L1 ↔	(Perkutan-)transluminale Implantation von gecoverten Cheatham-Platinum-Stents, spinale Gefässe	39.B7.A4 ↔	(Perkutan-)transluminale Implantation von ungecoverten grosslumige Stents, A. pulmonalis
39.B7.09 ↔	(Perkutan-)transluminale Implantation von ungecoverten grosslumige Stents, sonstige	39.B7.A4 ↔	(Perkutan-)transluminale Implantation von ungecoverten grosslumige Stents, A. pulmonalis
39.B7.09 ↔	(Perkutan-)transluminale Implantation von ungecoverten grosslumige Stents, sonstige	39.B7.C1 ↔	(Perkutan-)transluminale Implantation von ungecoverten grosslumige Stents, andere abdominale und pelvine Arterien
39.B7.11 ↔	(Perkutan-)transluminale Implantation von ungecoverten grosslumige Stents, intrakranielle Gefässe	39.B7.C1 ↔	(Perkutan-)transluminale Implantation von ungecoverten grosslumige Stents, andere abdominale und pelvine Arterien
39.B7.11 ↔	(Perkutan-)transluminale Implantation von ungecoverten grosslumige Stents, intrakranielle Gefässe	39.B7.C3 ↔	(Perkutan-)transluminale Implantation von ungecoverten grosslumige Stents, A. iliaca
39.B7.22 ↔	(Perkutan-)transluminale Implantation von ungecoverten grosslumige Stents, A. carotis n.n.bez.	39.B7.C3 ↔	(Perkutan-)transluminale Implantation von ungecoverten grosslumige Stents, A. iliaca
39.B7.22 ↔	(Perkutan-)transluminale Implantation von ungecoverten grosslumige Stents, A. carotis n.n.bez.	39.B7.D1 ↔	(Perkutan-)transluminale Implantation von ungecoverten grosslumige Stents, viszerale Gefässe
39.B7.23 ↔	(Perkutan-)transluminale Implantation von ungecoverten grosslumige Stents, A. carotis communis	39.B7.D1 ↔	(Perkutan-)transluminale Implantation von ungecoverten grosslumige Stents, viszerale Gefässe
39.B7.23 ↔	(Perkutan-)transluminale Implantation von ungecoverten grosslumige Stents, A. carotis communis	39.B7.G1 ↔	(Perkutan-)transluminale Implantation von ungecoverten grosslumige Stents, Arterien vom Oberschenkel
39.B7.25 ↔	(Perkutan-)transluminale Implantation von ungecoverten grosslumige Stents, A. carotis interna extrakraniell	39.B7.G1 ↔	(Perkutan-)transluminale Implantation von ungecoverten grosslumige Stents, Arterien vom Oberschenkel
39.B7.25 ↔	(Perkutan-)transluminale Implantation von ungecoverten grosslumige Stents, A. carotis interna extrakraniell	39.B7.H1 ↔	(Perkutan-)transluminale Implantation von ungecoverten grosslumige Stents, Gefässe vom Unterschenkel
39.B7.26 ↔	(Perkutan-)transluminale Implantation von ungecoverten grosslumige Stents, A. carotis interna extrakraniell mit A. carotis communis	39.B7.H1 ↔	(Perkutan-)transluminale Implantation von ungecoverten grosslumige Stents, Gefässe vom Unterschenkel
39.B7.26 ↔	(Perkutan-)transluminale Implantation von ungecoverten grosslumige Stents, A. carotis interna extrakraniell mit A. carotis communis	39.B7.J3 ↔	(Perkutan-)transluminale Implantation von ungecoverten grosslumige Stents, V. pulmonalis
39.B7.27 ↔	(Perkutan-)transluminale Implantation von ungecoverten grosslumige Stents, A. carotis externa	39.B7.J3 ↔	(Perkutan-)transluminale Implantation von ungecoverten grosslumige Stents, V. pulmonalis
39.B7.27 ↔	(Perkutan-)transluminale Implantation von ungecoverten grosslumige Stents, A. carotis externa	39.B7.J7 ↔	(Perkutan-)transluminale Implantation von ungecoverten grosslumige Stents, V. cava
39.B7.28 ↔	(Perkutan-)transluminale Implantation von ungecoverten grosslumige Stents, A. vertebralis extrakraniell	39.B7.J7 ↔	(Perkutan-)transluminale Implantation von ungecoverten grosslumige Stents, V. cava
39.B7.28 ↔	(Perkutan-)transluminale Implantation von ungecoverten grosslumige Stents, A. vertebralis extrakraniell	39.B7.JB ↔	(Perkutan-)transluminale Implantation von ungecoverten grosslumige Stents, andere abdominale und pelvine Venen
39.B7.31 ↔	(Perkutan-)transluminale Implantation von ungecoverten grosslumige Stents, Gefässe von Schulter und Oberarm	39.B7.JB ↔	(Perkutan-)transluminale Implantation von ungecoverten grosslumige Stents, andere abdominale und pelvine Venen
39.B7.31 ↔	(Perkutan-)transluminale Implantation von ungecoverten grosslumige Stents, Gefässe von Schulter und Oberarm	39.B7.JF ↔	(Perkutan-)transluminale Implantation von ungecoverten grosslumige Stents, Venen vom Oberschenkel
39.B7.51 ↔	(Perkutan-)transluminale Implantation von ungecoverten grosslumige Stents, Gefässe von Unterarm	39.B7.JF ↔	(Perkutan-)transluminale Implantation von ungecoverten grosslumige Stents, Venen vom Oberschenkel
39.B7.51 ↔	(Perkutan-)transluminale Implantation von ungecoverten grosslumige Stents, Gefässe von Unterarm	39.B7.JI ↔	(Perkutan-)transluminale Implantation von ungecoverten grosslumige Stents, V. portae
39.B7.71 ↔	(Perkutan-)transluminale Implantation von ungecoverten grosslumige Stents, Aorta	39.B7.JI ↔	(Perkutan-)transluminale Implantation von ungecoverten grosslumige Stents, V. portae
39.B7.71 ↔	(Perkutan-)transluminale Implantation von ungecoverten grosslumige Stents, Aorta	39.B7.L1 ↔	(Perkutan-)transluminale Implantation von ungecoverten grosslumige Stents, spinale Gefässe
39.B7.74 ↔	(Perkutan-)transluminale Implantation von ungecoverten grosslumige Stents, Aortenisthmus	39.B8.09 ↔	(Perkutan-)transluminale Implantation von gecoverten grosslumige Stents, sonstige
39.B7.74 ↔	(Perkutan-)transluminale Implantation von ungecoverten grosslumige Stents, Aortenisthmus	39.B8.09 ↔	(Perkutan-)transluminale Implantation von gecoverten grosslumige Stents, sonstige
39.B7.81 ↔	(Perkutan-)transluminale Implantation von ungecoverten grosslumige Stents, andere thorakale Gefässe	39.B8.11 ↔	(Perkutan-)transluminale Implantation von gecoverten grosslumige Stents, intrakranielle Gefässe
		39.B8.11 ↔	(Perkutan-)transluminale Implantation von gecoverten grosslumige Stents, intrakranielle Gefässe
		39.B8.11 ↔	(Perkutan-)transluminale Implantation von gecoverten grosslumige Stents, intrakranielle Gefässe
		39.B8.22 ↔	(Perkutan-)transluminale Implantation von gecoverten grosslumige Stents, A. carotis n.n.bez.

39.B8.22 ↔	(Perkutan-)transluminale Implantation von gecoverten grosslumige Stents, A. carotis n.n.bez.	39.B8.D1 ↔	(Perkutan-)transluminale Implantation von gecoverten grosslumige Stents, viszerale Gefässe
39.B8.23 ↔	(Perkutan-)transluminale Implantation von gecoverten grosslumige Stents, A. carotis communis	39.B8.G1 ↔	(Perkutan-)transluminale Implantation von gecoverten grosslumige Stents, Arterien vom Oberschenkel
39.B8.23 ↔	(Perkutan-)transluminale Implantation von gecoverten grosslumige Stents, A. carotis communis	39.B8.G1 ↔	(Perkutan-)transluminale Implantation von gecoverten grosslumige Stents, Arterien vom Oberschenkel
39.B8.25 ↔	(Perkutan-)transluminale Implantation von gecoverten grosslumige Stents, A. carotis interna extrakraniell	39.B8.H1 ↔	(Perkutan-)transluminale Implantation von gecoverten grosslumige Stents, Gefässe vom Unterschenkel
39.B8.25 ↔	(Perkutan-)transluminale Implantation von gecoverten grosslumige Stents, A. carotis interna extrakraniell	39.B8.H1 ↔	(Perkutan-)transluminale Implantation von gecoverten grosslumige Stents, Gefässe vom Unterschenkel
39.B8.26 ↔	(Perkutan-)transluminale Implantation von gecoverten grosslumige Stents, A. carotis interna extrakraniell mit A. carotis communis	39.B8.J3 ↔	(Perkutan-)transluminale Implantation von gecoverten grosslumige Stents, V. pulmonalis
39.B8.26 ↔	(Perkutan-)transluminale Implantation von gecoverten grosslumige Stents, A. carotis interna extrakraniell mit A. carotis communis	39.B8.J3 ↔	(Perkutan-)transluminale Implantation von gecoverten grosslumige Stents, V. pulmonalis
39.B8.27 ↔	(Perkutan-)transluminale Implantation von gecoverten grosslumige Stents, A. carotis externa	39.B8.J7 ↔	(Perkutan-)transluminale Implantation von gecoverten grosslumige Stents, V. cava
39.B8.27 ↔	(Perkutan-)transluminale Implantation von gecoverten grosslumige Stents, A. carotis externa	39.B8.J7 ↔	(Perkutan-)transluminale Implantation von gecoverten grosslumige Stents, V. cava
39.B8.28 ↔	(Perkutan-)transluminale Implantation von gecoverten grosslumige Stents, A. vertebralis extrakraniell	39.B8.JB ↔	(Perkutan-)transluminale Implantation von gecoverten grosslumige Stents, andere abdominale und pelvine Venen
39.B8.28 ↔	(Perkutan-)transluminale Implantation von gecoverten grosslumige Stents, A. vertebralis extrakraniell	39.B8.JB ↔	(Perkutan-)transluminale Implantation von gecoverten grosslumige Stents, andere abdominale und pelvine Venen
39.B8.31 ↔	(Perkutan-)transluminale Implantation von gecoverten grosslumige Stents, Gefässe von Schulter und Oberarm	39.B8.JF ↔	(Perkutan-)transluminale Implantation von gecoverten grosslumige Stents, Venen vom Oberschenkel
39.B8.31 ↔	(Perkutan-)transluminale Implantation von gecoverten grosslumige Stents, Gefässe von Schulter und Oberarm	39.B8.JF ↔	(Perkutan-)transluminale Implantation von gecoverten grosslumige Stents, Venen vom Oberschenkel
39.B8.51 ↔	(Perkutan-)transluminale Implantation von gecoverten grosslumige Stents, Gefässe von Unterarm	39.B8.JI ↔	(Perkutan-)transluminale Implantation von gecoverten grosslumige Stents, V. portae
39.B8.51 ↔	(Perkutan-)transluminale Implantation von gecoverten grosslumige Stents, Gefässe von Unterarm	39.B8.JI ↔	(Perkutan-)transluminale Implantation von gecoverten grosslumige Stents, V. portae
39.B8.71 ↔	(Perkutan-)transluminale Implantation von gecoverten grosslumige Stents, Aorta	39.B8.L1 ↔	(Perkutan-)transluminale Implantation von gecoverten grosslumige Stents, spinale Gefässe
39.B8.71 ↔	(Perkutan-)transluminale Implantation von gecoverten grosslumige Stents, Aorta	39.BA.09 ↔	(Perkutan-)transluminale Implantation von ungecoverten Wachstumsstents, sonstige
39.B8.74 ↔	(Perkutan-)transluminale Implantation von gecoverten grosslumige Stents, Aortenisthmus	39.BA.09 ↔	(Perkutan-)transluminale Implantation von ungecoverten Wachstumsstents, sonstige
39.B8.74 ↔	(Perkutan-)transluminale Implantation von gecoverten grosslumige Stents, Aortenisthmus	39.BA.A4 ↔	(Perkutan-)transluminale Implantation von ungecoverten Wachstumsstents, A. pulmonalis
39.B8.81 ↔	(Perkutan-)transluminale Implantation von gecoverten grosslumige Stents, andere thorakale Gefässe	39.BA.A4 ↔	(Perkutan-)transluminale Implantation von ungecoverten Wachstumsstents, A. pulmonalis
39.B8.81 ↔	(Perkutan-)transluminale Implantation von gecoverten grosslumige Stents, andere thorakale Gefässe	39.BA.J3 ↔	(Perkutan-)transluminale Implantation von ungecoverten Wachstumsstents, V. pulmonalis
39.B8.A4 ↔	(Perkutan-)transluminale Implantation von gecoverten grosslumige Stents, A. pulmonalis	39.BA.J3 ↔	(Perkutan-)transluminale Implantation von ungecoverten Wachstumsstents, V. pulmonalis
39.B8.A4 ↔	(Perkutan-)transluminale Implantation von gecoverten grosslumige Stents, A. pulmonalis	39.BB.09 ↔	(Perkutan-)transluminale Implantation von gecoverten Wachstumsstents, sonstige
39.B8.C1 ↔	(Perkutan-)transluminale Implantation von gecoverten grosslumige Stents, andere abdominale und pelvine Arterien	39.BB.09 ↔	(Perkutan-)transluminale Implantation von gecoverten Wachstumsstents, sonstige
39.B8.C1 ↔	(Perkutan-)transluminale Implantation von gecoverten grosslumige Stents, andere abdominale und pelvine Arterien	39.BB.A4 ↔	(Perkutan-)transluminale Implantation von gecoverten Wachstumsstents, A. pulmonalis
39.B8.C3 ↔	(Perkutan-)transluminale Implantation von gecoverten grosslumige Stents, A. iliaca	39.BB.A4 ↔	(Perkutan-)transluminale Implantation von gecoverten Wachstumsstents, A. pulmonalis
39.B8.C3 ↔	(Perkutan-)transluminale Implantation von gecoverten grosslumige Stents, A. iliaca	39.BB.J3 ↔	(Perkutan-)transluminale Implantation von gecoverten Wachstumsstents, V. pulmonalis
39.B8.D1 ↔	(Perkutan-)transluminale Implantation von gecoverten grosslumige Stents, viszerale Gefässe	39.BB.J3 ↔	(Perkutan-)transluminale Implantation von gecoverten Wachstumsstents, V. pulmonalis
		39.BE ↔	(Perkutan-)transluminale Implantation eines selbstexpandierenden Bifurkationsstents, intrakraniell
		39.BE ↔	(Perkutan-)transluminale Implantation eines selbstexpandierenden Bifurkationsstents, intrakraniell

39.BH.D1 ↔ (Perkutan-)transluminale Implantation von Stents zur Strömungslaminierung bei Aneurysmen, viszerale Gefäße	40.23.11 ↔ Exzision einzelner axillärer Lymphknoten, mit Radionuklidmarkierung und Farbstoffmarkierung (Sentinel-Lymphonodektomie)
39.BH.D1 ↔ (Perkutan-)transluminale Implantation von Stents zur Strömungslaminierung bei Aneurysmen, viszerale Gefäße	40.23.99 ↔ Exzision und Destruktion einzelner axillärer Lymphknoten, sonstige
39.BH.G1 ↔ (Perkutan-)transluminale Implantation von Stents zur Strömungslaminierung bei Aneurysmen, Arterien vom Oberschenkel	40.24.10 ↔ Exzision und Destruktion einzelner inguinaler Lymphknoten, ohne Markierung, offen chirurgisch
39.BH.G1 ↔ (Perkutan-)transluminale Implantation von Stents zur Strömungslaminierung bei Aneurysmen, Arterien vom Oberschenkel	40.24.11 ↔ Exzision einzelner inguinaler Lymphknoten, mit Radionuklidmarkierung und Farbstoffmarkierung (Sentinel-Lymphonodektomie), offen chirurgisch
39.BH.H1 ↔ (Perkutan-)transluminale Implantation von Stents zur Strömungslaminierung bei Aneurysmen, Gefäße vom Unterschenkel	40.24.21 ↔ Exzision und Destruktion einzelner inguinaler Lymphknoten, ohne Markierung, laparoskopisch
39.BH.H1 ↔ (Perkutan-)transluminale Implantation von Stents zur Strömungslaminierung bei Aneurysmen, Gefäße vom Unterschenkel	40.24.22 ↔ Exzision einzelner inguinaler Lymphknoten, mit Radionuklidmarkierung und Farbstoffmarkierung (Sentinel-Lymphonodektomie), laparoskopisch
39.BH.J7 ↔ (Perkutan-)transluminale Implantation von Stents zur Strömungslaminierung bei Aneurysmen, V. cava	40.24.99 ↔ Exzision und Destruktion einzelner inguinaler Lymphknoten, sonstige
39.BH.J7 ↔ (Perkutan-)transluminale Implantation von Stents zur Strömungslaminierung bei Aneurysmen, V. cava	40.29.09 ↔ Einfache Exzision und Destruktion einer anderen lymphatischen Struktur, sonstige
39.BH.JB ↔ (Perkutan-)transluminale Implantation von Stents zur Strömungslaminierung bei Aneurysmen, andere abdominale und pelvine Venen	40.29.13 ↔ Exzision und Destruktion einzelner mediastinaler Lymphknoten, ohne Markierung, offen chirurgisch
39.BH.JB ↔ (Perkutan-)transluminale Implantation von Stents zur Strömungslaminierung bei Aneurysmen, andere abdominale und pelvine Venen	40.29.14 ↔ Exzision einzelner mediastinaler Lymphknoten, mit Radionuklidmarkierung und Farbstoffmarkierung (Sentinel-Lymphonodektomie), offen chirurgisch
39.BH.JF ↔ (Perkutan-)transluminale Implantation von Stents zur Strömungslaminierung bei Aneurysmen, Venen vom Oberschenkel	40.29.15 ↔ Exzision und Destruktion einzelner mediastinaler Lymphknoten, ohne Markierung, thorakoskopisch
39.BH.JF ↔ (Perkutan-)transluminale Implantation von Stents zur Strömungslaminierung bei Aneurysmen, Venen vom Oberschenkel	40.29.16 ↔ Exzision einzelner mediastinaler Lymphknoten, mit Radionuklidmarkierung und Farbstoffmarkierung (Sentinel-Lymphonodektomie), thorakoskopisch
39.BH.JI ↔ (Perkutan-)transluminale Implantation von Stents zur Strömungslaminierung bei Aneurysmen, V. portae	40.29.19 ↔ Exzision und Destruktion einzelner mediastinaler Lymphknoten, sonstige
39.BH.JI ↔ (Perkutan-)transluminale Implantation von Stents zur Strömungslaminierung bei Aneurysmen, V. portae	40.29.21 ↔ Exzision und Destruktion einzelner paraaortaler Lymphknoten, ohne Markierung, offen chirurgisch
39.BH.L1 ↔ (Perkutan-)transluminale Implantation von Stents zur Strömungslaminierung bei Aneurysmen, spinale Gefäße	40.29.22 ↔ Exzision einzelner paraaortaler Lymphknoten, mit Radionuklidmarkierung und Farbstoffmarkierung (Sentinel-Lymphonodektomie), offen chirurgisch
40.11.10 ↔ Offene (Inzisions-) Biopsie eines mediastinalen, paraaortalen, iliakalen oder pelvinalen Lymphknotens	40.29.23 ↔ Exzision und Destruktion einzelner paraaortaler Lymphknoten, ohne Markierung, laparoskopisch
40.11.11 ↔ Offene (Inzisions-) Biopsie eines zervikalen, supraklavikulären, axillären oder inguinalen Lymphknotens	40.29.24 ↔ Exzision einzelner paraaortalen Lymphknoten, mit Radionuklidmarkierung und Farbstoffmarkierung (Sentinel-Lymphonodektomie), laparoskopisch
40.11.19 ↔ Offene (Inzisions-) Biopsie an lymphatischen Strukturen, sonstige	40.29.31 ↔ Exzision und Destruktion einzelner iliakaler Lymphknoten, ohne Markierung, offen chirurgisch
40.21.10 ↔ Exzision und Destruktion einzelner Lymphknoten und Lymphgefäße, zervikal, ohne Markierung	40.29.32 ↔ Exzision einzelner iliakaler Lymphknoten, mit Radionuklidmarkierung und Farbstoffmarkierung (Sentinel-Lymphonodektomie), offen chirurgisch
40.21.11 ↔ Exzision einzelner Lymphknoten und Lymphgefäße, zervikal, mit Radionuklidmarkierung und Farbstoffmarkierung (Sentinel-Lymphonodektomie)	40.29.33 ↔ Exzision und Destruktion einzelner iliakaler Lymphknoten, ohne Markierung, laparoskopisch
40.21.99 ↔ Exzision und Destruktion einzelner tiefer zervikaler Lymphknoten, sonstige	40.29.34 ↔ Exzision einzelner iliakaler Lymphknoten, mit Radionuklidmarkierung und Farbstoffmarkierung (Sentinel-Lymphonodektomie), laparoskopisch
40.22.11 ↔ Exzision und Destruktion einzelner mamma- interna Lymphknoten, ohne Markierung, thorakoskopisch	40.29.70 ↔ Exzision und Destruktion eines Lymphangioms oder Hygroma cysticum
40.22.12 ↔ Exzision einzelner mamma- interna Lymphknoten, mit Radionuklidmarkierung und Farbstoffmarkierung (Sentinel-Lymphonodektomie), thorakoskopisch	40.29.81 ↔ Exzision und Destruktion mehrerer abdominaler Lymphknotenstationen (mit Leberbiopsie), offen chirurgisch [Staging-Laparotomie]
40.22.21 ↔ Exzision und Destruktion einzelner mamma- interna Lymphknoten, ohne Markierung, offen chirurgisch	40.29.82 ↔ Exzision und Destruktion mehrerer abdominaler Lymphknotenstationen (mit Leberbiopsie), laparoskopisch [Staging-Laparoskopie]
40.22.22 ↔ Exzision einzelner mamma- interna Lymphknoten, mit Radionuklidmarkierung und Farbstoffmarkierung (Sentinel-Lymphonodektomie) und Farbstoffmarkierung (Sentinel-Lymphonodektomie), offen chirurgisch	40.29.89 ↔ Exzision und Destruktion mehrerer abdominaler Lymphknotenstationen (mit Leberbiopsie), sonstige
40.22.99 ↔ Exzision und Destruktion einzelner mamma- interna Lymphknoten, sonstige	40.3X.11 ↔ Regionale Lymphadenektomie als selbstständiger Eingriff, zervikal
40.23.10 ↔ Exzision und Destruktion einzelner axillärer Lymphknoten, ohne Markierung	40.3X.12 ↔ Regionale Lymphadenektomie als selbstständiger Eingriff, axillär
	40.3X.13 ↔ Regionale Lymphadenektomie als selbstständiger Eingriff, paraaortal, pelvin, obturatorisch oder iliakal
	40.3X.14 ↔ Regionale Lymphadenektomie als selbstständiger Eingriff, inguinal, offen chirurgisch
	40.3X.15 ↔ Regionale Lymphadenektomie als selbstständiger Eingriff, inguinale, laparoskopisch

40.3X.16 ↔ Regionale Lymphadenektomie als selbstständiger Eingriff, mediastinal und peribronchial	45.76.21 ↔ Sigmoidektomie, laparoskopisch
40.3X.19 ↔ Regionale Lymphadenektomie als selbstständiger Eingriff, sonstige	45.77.11 ↔ Erweiterte Hemikolektomie rechts, offen chirurgisch
40.3X.21 ↔ Regionale Lymphadenektomie im Rahmen eines anderen Eingriffs, zervikal	45.77.12 ↔ Erweiterte Hemikolektomie rechts, laparoskopisch
40.3X.22 ↔ Regionale Lymphadenektomie im Rahmen eines anderen Eingriffs, axillär	45.77.21 ↔ Erweiterte Hemikolektomie links, offen chirurgisch
40.3X.23 ↔ Regionale Lymphadenektomie im Rahmen eines anderen Eingriffs, paraaortal, pelvin oder iliakal	45.77.22 ↔ Erweiterte Hemikolektomie links, laparoskopisch
40.3X.24 ↔ Regionale Lymphadenektomie im Rahmen eines anderen Eingriffs, obturatorisch	45.78.11 ↔ Segmentresektion, offen chirurgisch
40.3X.25 ↔ Regionale Lymphadenektomie im Rahmen eines anderen Eingriffs, inguinale	45.78.12 ↔ Segmentresektion, laparoskopisch
40.3X.26 ↔ Regionale Lymphadenektomie im Rahmen eines anderen Eingriffs, mediastinal und peribronchial	45.78.21 ↔ Multiple Segmentresektion, offen chirurgisch
40.3X.29 ↔ Regionale Lymphadenektomie im Rahmen eines anderen Eingriffs, sonstige	45.78.22 ↔ Multiple Segmentresektion, laparoskopisch
40.52.10 ↔ Radikale Exzision von retroperitonealen (paraaortal, parakaval) und pelvinen Lymphknoten als selbstständiger Eingriff	45.79 ↔ Teilresektion am Dickdarm, sonstige
40.52.11 ↔ Radikale Exzision von retroperitonealen (paraaortal, parakaval) und pelvinen Lymphknoten im Rahmen eines anderen Eingriffs	45.80 ↔ Kolektomie und Proktokolektomie, n.n.bez.
40.52.99 ↔ Radikale Exzision von periaortalen Lymphknoten, sonstige	45.81.11 ↔ Kolektomie, offen chirurgisch
40.53.10 ↔ Radikale Exzision von iliakalen Lymphknoten als selbstständiger Eingriff	45.81.12 ↔ Kolektomie, laparoskopisch
40.53.11 ↔ Radikale Exzision von iliakalen Lymphknoten im Rahmen eines anderen Eingriffs	45.82.11 ↔ Proktokolektomie, offen chirurgisch
40.53.99 ↔ Radikale Exzision von iliakalen Lymphknoten, sonstige	45.82.12 ↔ Proktokolektomie, laparoskopisch
40.59.11 ↔ Radikale Exzision mediastinaler Lymphknoten als selbstständiger Eingriff	45.89 ↔ Kolektomie und Proktokolektomie, sonstige
40.59.12 ↔ Radikale Exzision peribronchialer Lymphknoten als selbstständiger Eingriff	45.92.11 ↔ Dünndarm-Rektum-Anastomose mit Bildung eines Reservoirs [Pouch]
40.59.19 ↔ Radikale Exzision anderer Lymphknoten als selbstständiger Eingriff, sonstige	45.92.12 ↔ Dünndarm-Rektum-Anastomose ohne Bildung eines Reservoirs [Pouch]
40.59.21 ↔ Radikale Exzision mediastinaler Lymphknoten im Rahmen eines anderen Eingriffs	46.2A ↔ Anlage einer Bishop-Koop-Anastomose
40.59.22 ↔ Radikale Exzision peribronchialer Lymphknoten im Rahmen eines anderen Eingriffs	46.33 ↔ Anlage einer Duodenostomie
40.59.29 ↔ Radikale Exzision anderer Lymphknoten im Rahmen eines anderen Eingriffs, sonstige	46.39 ↔ Sonstige Enterostomie, sonstige
40.59.99 ↔ Radikale Exzision anderer Lymphknoten, sonstige	46.43.00 ↔ Sonstige Revision eines künstlichen Dickdarms, n.n.bez.
40.71.11 ↔ Mikrochirurgische lymphovenöse Anastomosierung	46.43.10 ↔ Plastische Erweiterung oder Einengung eines Kolostomas
40.71.21 ↔ Transplantation von Lymphknoten mit mikrovaskulärer Anastomose	46.43.11 ↔ Neueinpflanzung eines Kolostomas
40.71.31 ↔ Transplantation von peripheren Lymphgefäßen mit mikrovaskulärer Anastomose	46.43.12 ↔ Abtragung des vorverlagerten Teiles eines Kolostomas
40.79 ↔ Plastische Rekonstruktion und Transplantation an lymphatischen Strukturen, sonstige	46.43.20 ↔ Umwandlung eines Kolostomas in ein kontinentes Stoma
40.9X.20 ↔ Inzision einer Lymphozele	46.43.99 ↔ Sonstige Revision eines künstlichen Dickdarms, sonstige
45.61 ↔ Multiple Segmentresektion am Dünndarm	46.97.00 ↔ Darmtransplantation, n.n.bez.
45.62 ↔ Sonstige Teilresektion am Dünndarm	46.97.10 ↔ Darmtransplantation, Dünndarm-Retransplantation während desselben stationären Aufenthaltes
45.63.00 ↔ Totalexstirpation des Dünndarms, n.n.bez.	50.12.00 ↔ Offene Biopsie an der Leber, n.n.bez.
45.63.99 ↔ Totalexstirpation des Dünndarms, sonstige	50.12.09 ↔ Offene Biopsie an der Leber, sonstige
45.70 ↔ Teilresektion am Dickdarm, n.n.bez.	50.12.11 ↔ Biopsie an der Leber, durch Exzision, offen chirurgisch
45.72.11 ↔ Ileozäkale Resektion, offen chirurgisch	50.12.12 ↔ Biopsie an der Leber, durch Nadelbiopsie, offen chirurgisch
45.72.12 ↔ Ileozäkale Resektion, laparoskopisch	50.14 ↔ Laparoskopische Leberbiopsie
45.74.11 ↔ Resektion des Colon transversum, offen chirurgisch	52.12 ↔ Offene Biopsie am Pankreas
45.74.12 ↔ Resektion des Colon transversum, laparoskopisch	52.22.00 ↔ Sonstige Exzision oder Destruktion von Läsion oder Gewebe an Pankreas und an Ductus pancreaticus, n.n.bez.
45.75.11 ↔ Hemikolektomie links, offen chirurgisch	52.22.99 ↔ Sonstige Exzision oder Destruktion von Läsion oder Gewebe an Pankreas und an Ductus pancreaticus, sonstige
45.75.12 ↔ Hemikolektomie links, laparoskopisch	52.52.11 ↔ Distale Pankreatektomie, offen chirurgisch
45.75.21 ↔ Hemikolektomie links mit Sigmoidektomie, offen chirurgisch	52.52.12 ↔ Distale Pankreatektomie, laparoskopisch
45.75.22 ↔ Hemikolektomie links mit Sigmoidektomie, laparoskopisch	52.95.10 ↔ Extraktion von Stein(en) aus dem Ductus pancreaticus, offen chirurgisch
45.76.00 ↔ Sigmoidektomie, n.n.bez.	52.95.11 ↔ Extraktion von Stein(en) aus dem Ductus pancreaticus, laparoskopisch
45.76.09 ↔ Sigmoidektomie, sonstige	52.95.20 ↔ Dilatation des Ductus pancreaticus, laparoskopisch
45.76.11 ↔ Sigmoidektomie, offen chirurgisch	52.95.30 ↔ Einlage einer Drainage in den Pankreasgang, offen chirurgisch
	52.95.31 ↔ Einlage einer Drainage in den Pankreasgang, laparoskopisch
	52.95.40 ↔ Einlage oder Wechsel eines nicht selbstexpandierenden Stents [Prothese] in den Pankreasgang, offen chirurgisch
	52.95.41 ↔ Einlage oder Wechsel eines nicht selbstexpandierenden Stents [Prothese] in den Pankreasgang, laparoskopisch
	52.95.50 ↔ Einlage oder Wechsel eines selbstexpandierenden Stents [Prothese] in den Pankreasgang, offen chirurgisch

52.95.51 ↔	Einlage oder Wechsel eines selbstexpandierenden Stents [Prothese] in den Pankreasgang, laparoskopisch	58.45.99 ↔	Plastische Rekonstruktion bei Hypospadie oder Epispadie, sonstige
52.95.60 ↔	Plastische Rekonstruktion des Ductus pancreaticus, laparoskopisch	59.00 ↔	Retroperitoneale Dissektion, n.n.bez.
52.95.70 ↔	Plastische Rekonstruktion des Pankreas	59.19 ↔	Sonstige Inzision am perivesikalen Gewebe
52.95.90 ↔	Sonstige endoskopische Operation am Pankreas	59.91 ↔	Exzision am perirenal oder perivesikalen Gewebe
52.99.00 ↔	Sonstige offene Operation am Pankreas, n.n.bez.	59.92 ↔	Sonstige Operationen am perirenal oder perivesikalen Gewebe
52.99.10 ↔	Sonstige offene Operation am Pankreas, Dilatation des Ductus pancreaticus	61.11.10 †↔	Biopsie an Skrotum und Tunica vaginalis testis, geschlossene [perkutane] [Nadel-] Biopsie
52.99.20 ↔	Sonstige offene Operation am Pankreas, Plastische Rekonstruktion des Ductus pancreaticus	61.11.11 †↔	Biopsie an Skrotum und Tunica vaginalis testis, durch Inzision
52.99.99 ↔	Sonstige offene Operation am Pankreas, sonstige	61.11.99 †↔	Biopsie an Skrotum und Tunica vaginalis testis, sonstige
54.11 ↔	Probepanproctomie	61.3X.00 ↔	Exzision oder Destruktion von Läsion oder Gewebe am Skrotum, n.n.bez.
54.12.00 ↔	Relaparotomie, n.n.bez.	61.3X.10 ↔	Exzision oder Destruktion von Läsion oder Gewebe am Skrotum, partielle Resektion
54.12.11 ↔	Laparotomie zur Stillung einer postoperativen Blutung	61.3X.11 ↔	Exzision oder Destruktion von Läsion oder Gewebe am Skrotum, totale Resektion
54.12.99 ↔	Relaparotomie, sonstige	61.3X.12 ↔	Exzision oder Destruktion von Läsion oder Gewebe am Skrotum, radikale Resektion
54.13 ↔	Laparotomie mit Drainage	61.3X.99 ↔	Exzision oder Destruktion von Läsion oder Gewebe am Skrotum, sonstige
54.19 ↔	Laparotomie, sonstige	61.42 ↔	Verschluss einer Fistel am Skrotum
54.23 ↔	Biopsie am Peritoneum	61.49 ↔	Plastische Rekonstruktion an Skrotum und Tunica vaginalis testis, sonstige
54.3X.10 ↔	Omphalektomie	61.92 ↔	Exzision einer Läsion an der Tunica vaginalis testis, mit Ausnahme einer Hydrocele testis
54.4X.10 ↔	Exzision von Appendices epiploicae	62.11 †↔	Geschlossene [perkutane] [Nadel-] Biopsie am Hoden
54.4X.11 ↔	Exzision von Mesenterium	62.12 ↔	Offene Biopsie am Hoden
54.4X.12 ↔	Exzision von Omentum	62.2 ↔	Exzision oder Destruktion einer Läsion am Hoden
54.4X.99 ↔	Exzision oder Destruktion von Peritonealgewebe und Peritonealläsion, sonstige	62.3X.00 ↔	Einseitige Orchidektomie, n.n.bez.
54.74 ↔	Sonstige Rekonstruktion am Omentum	62.3X.10 ↔	Einseitige Orchidektomie, skrotal, ohne Epididymektomie
54.99.31 ↔	Debulking über Laparotomie	62.3X.11 ↔	Einseitige Orchidektomie, skrotal, mit Epididymektomie
54.99.40 ↔	Revision einer kutaneoperitonealen Fistel (Katheterverweilsystem)	62.3X.20 ↔	Einseitige Orchidektomie, Inguinalhoden, ohne Epididymektomie
54.99.50 ↔	Anlegen eines temporären Bauchwandverschlusses	62.3X.21 ↔	Einseitige Orchidektomie, Inguinalhoden, mit Epididymektomie
54.99.51 ↔	Eröffnen und Wiederanlegen eines temporären Bauchwandverschlusses	62.3X.30 ↔	Einseitige Orchidektomie, Abdominalhoden, offen chirurgisch
54.99.52 ↔	Operative Anlage einer externen Vorrichtung zur Faszientraktion am Abdomen [Bauchdeckentraktion], mit definierbarer Krafteinstellung	62.3X.31 ↔	Einseitige Orchidektomie, Abdominalhoden, laparoskopisch
54.99.60 ↔	Lumbotomie	62.3X.40 ↔	Einseitige Orchidektomie, radikal
54.99.61 ↔	Relumbotomie	62.3X.99 ↔	Einseitige Orchidektomie, sonstige
54.99.81 ↔	Revision ohne Ersatz von Kathetern sowie automatischer, programmierbarer und wiederaufladbarer Pumpe zur kontinuierlichen Aszitesdrainage	62.41 ↔	Entfernen beider Hoden im gleichen Eingriff
54.99.82 ↔	Behebung einer mechanischen Obstruktion von Kathetern einer automatischen, programmierbaren und wiederaufladbaren Pumpe zur kontinuierlichen Aszitesdrainage	62.42 ↔	Entfernen eines belassenen Hodens
54.99.84 ↔	Wechsel der Katheter einer automatischen, programmierbaren und wiederaufladbaren Pumpe zur kontinuierlichen Aszitesdrainage	62.5 ↔	Orchidopexie
54.A1 ↔	Exzision und Destruktion von retroperitoneal gelegenen Gewebe	62.69 ↔	Sonstige plastische Rekonstruktion am Hoden
56.0X.10 ↔	Transurethrales Entfernen einer Obstruktion von Ureter und Nierenbecken, Entfernung eines Harnsteins	62.99.20 ↔	Operative Verlagerung eines Abdominalhodens
56.0X.11 ↔	Transurethrales Entfernen einer Obstruktion von Ureter und Nierenbecken, Entfernung eines Fremdkörpers	62.99.30 ↔	Entnahme von Hoden- oder Nebenhodengewebe zur Aufbereitung für die künstliche Insemination
56.0X.99 ↔	Transurethrales Entfernen einer Obstruktion von Ureter und Nierenbecken, sonstige	64.3X.00 ↔	Amputation des Penis, n.n.bez.
58.45.00 ↔	Plastische Rekonstruktion bei Hypospadie oder Epispadie, n.n.bez.	64.3X.10 ↔	Amputation des Penis, partiell
58.45.10 ↔	Plastische Rekonstruktion bei Hypospadie oder Epispadie, bei der Frau	64.3X.11 ↔	Amputation des Penis, total
58.45.20 ↔	Plastische Rekonstruktion bei Hypospadie oder Epispadie, beim Mann, Schaftaufrichtung und Chordektomie	64.3X.12 ↔	Amputation des Penis, Emaskulation
58.45.21 ↔	Plastische Rekonstruktion bei Hypospadie oder Epispadie, beim Mann, sonstige Verfahren	64.3X.99 ↔	Amputation des Penis, sonstige
		64.51 ↔	Operation zur Geschlechtsangleichung von weiblich zu männlich
		64.52 ↔	Operation zur Geschlechtsangleichung von männlich zu weiblich
		64.59 ↔	Operation zur Geschlechtsangleichung, sonstige
		65.11 ↔	Aspirationsbiopsie am Ovar
		65.12 ↔	Sonstige Biopsie am Ovar
		65.13 ↔	Laparoskopische Biopsie am Ovar
		65.14 ↔	Sonstige laparoskopische diagnostische Massnahmen am Ovar
		65.22 ↔	Keilresektion am Ovar
		65.24 ↔	Laparoskopische Keilresektion am Ovar

65.30 ↔	Ovarektomie, n.n.bez.	77.45.20 ↔	Knochenbiopsie am Femur, Offene Knochenbiopsie
65.31 ↔	Ovarektomie, laparoskopisch	77.45.99 ↔	Knochenbiopsie am Femur, sonstige
65.32 ↔	Ovarektomie, offen chirurgisch	77.46.20 ↔	Knochenbiopsie an der Patella, Offene Knochenbiopsie
65.33 ↔	Ovarektomie, vaginal	77.46.99 ↔	Knochenbiopsie an der Patella, sonstige
65.34 ↔	Ovarektomie, vaginal-laparoskopisch assistiert	77.47.20 ↔	Knochenbiopsie an Tibia und Fibula, Offene Knochenbiopsie
65.39 ↔	Ovarektomie, sonstige	77.47.99 ↔	Knochenbiopsie an Tibia und Fibula, sonstige
65.40 ↔	Salpingoovarektomie, n.n.bez.	77.48.20 ↔	Knochenbiopsie an Tarsalia und Metatarsalia, Offene Knochenbiopsie
65.41 ↔	Salpingoovarektomie, laparoskopisch	77.48.99 ↔	Knochenbiopsie an Tarsalia und Metatarsalia, sonstige
65.42 ↔	Salpingoovarektomie, offen chirurgisch	77.49.41 ↔	Knochenbiopsie an anderen näher bezeichneten Knochen, ausser Gesichtsschädelknochen, Knochenbiopsie an Phalangen des Fusses, Offene Knochenbiopsie
65.43 ↔	Salpingoovarektomie, vaginal	77.49.91 ↔	Knochenbiopsie an anderen näher bezeichneten Knochen, ausser Gesichtsschädelknochen, Offene Knochenbiopsie
65.44 ↔	Salpingoovarektomie, vaginal-laparoskopisch assistiert	77.49.99 ↔	Knochenbiopsie an anderen näher bezeichneten Knochen, ausser Gesichtsschädelknochen, sonstige
65.49 ↔	Salpingoovarektomie, sonstige	77.69.13 ↔	Lokale Exzision und Destruktion von Knochenläsion oder -gewebe an Phalangen des Fusses
70.32.00 ↔	Lokale Exzision oder Destruktion von Läsion oder Gewebe im Douglasraum, n.n.bez.	77.69.23 ↔	Débridement an Phalangen des Fusses
70.32.10 ↔	Lokale Exzision von Läsion oder Gewebe im Douglasraum	77.89.40 ↔	Sonstige partielle Knochenresektion an Phalangen des Fusses
70.32.11 ↔	Lokale Destruktion von Läsion oder Gewebe im Douglasraum	77.91.11 ↔	Totale Resektion einer Rippe
70.32.99 ↔	Lokale Exzision oder Destruktion von Läsion oder Gewebe im Douglasraum, sonstige	77.91.12 ↔	Totale Resektion einer Halsrippe
70.61.11 ↔	Konstruktion einer Vagina mit gestielter Haut des Penis (zur Geschlechtsangleichung)	77.91.13 ↔	Totale Resektion des Sternums
70.61.99 ↔	Konstruktion einer Vagina, sonstige	77.99.10 ↔	Totale Knochenresektionen an Phalangen der Hand
70.62 ↔	Rekonstruktion der Vagina	77.99.40 ↔	Totale Knochenresektionen an Phalangen des Fusses
70.63 ↔	Konstruktion einer Vagina mit Transplantat oder Prothese	78.11.10 ↔	Geschlossene Reposition einer Fraktur von Skapula und Klavikula mit Knochenfixation durch Fixateur externe
70.64 ↔	Rekonstruktion der Vagina mit Transplantat oder Prothese	78.11.11 ↔	Offene Reposition einer einfachen Fraktur von Skapula und Klavikula mit Knochenfixation durch Fixateur externe
70.71 ↔	Naht einer Vaginaverletzung	78.11.12 ↔	Offene Reposition einer Mehrfragmentfraktur von Klavikula und Skapula mit Knochenfixation durch Fixateur externe
70.79 ↔	Sonstige plastische Rekonstruktion an der Vagina	78.11.20 ↔	Geschlossene Reposition einer Fraktur von Rippen und Sternum mit Knochenfixation durch Fixateur externe
71.01 ↔	Lösung von Adhäsionen an der Vulva	78.11.21 ↔	Offene Reposition einer Fraktur von Rippen und Sternum mit Knochenfixation durch Fixateur externe
71.4X.10 ↔	Plastische Rekonstruktion der Klitoris (Ziehharmonikaplastik)	78.11.99 ↔	Anlegen eines Fixateur externe an Skapula, Klavikula, Rippen und Sternum (inkl. Reposition von Frakturen), sonstige
71.4X.99 ↔	Operationen an der Klitoris, sonstige	78.12.10 ↔	Geschlossene Reposition einer proximalen Humerusfraktur mit Knochenfixation durch Fixateur externe
77.27.00 ↔	Keilosteotomie an Tibia und Fibula, n.n.bez.	78.12.11 ↔	Offene Reposition einer proximalen Humerusfraktur mit Knochenfixation durch Fixateur externe
77.27.10 ↔	Keilosteotomie an der Tibia	78.12.90 ↔	Geschlossene Reposition einer sonstigen Humerusfraktur mit Knochenfixation durch Fixateur externe
77.27.20 ↔	Keilosteotomie an der Fibula	78.12.91 ↔	Offene Reposition einer sonstigen Humerusfraktur mit Knochenfixation durch Fixateur externe
77.27.99 ↔	Keilosteotomie an Tibia und Fibula, sonstige	78.12.99 ↔	Anlegen eines Fixateur externe am Humerus (inkl. Reposition von Frakturen), sonstige
77.37.00 ↔	Sonstige Knochendurchtrennung an Tibia und Fibula, n.n.bez.	78.13.10 ↔	Geschlossene Reposition einer distalen Radiusfraktur mit Knochenfixation durch Fixateur externe
77.37.10 ↔	Rotationsosteotomie an der Tibia	78.13.11 ↔	Geschlossene Reposition einer sonstigen Radiusfraktur mit Knochenfixation durch Fixateur externe
77.37.12 ↔	Kortikotomie bei Segmenttransport an der Tibia	78.13.12 ↔	Offene Reposition einer distalen Radiusfraktur mit Knochenfixation durch Fixateur externe
77.37.13 ↔	Komplexe (mehrdimensionale) Osteotomie (mit Achsenkorrektur) an der Tibia	78.13.13 ↔	Offene Reposition einer sonstigen Radiusfraktur mit Knochenfixation durch Fixateur externe
77.37.14 ↔	Valgisierende oder varisierende Osteotomie an der Tibia	78.13.20 ↔	Geschlossene Reposition einer Ulnafraktur mit Knochenfixation durch Fixateur externe
77.37.19 ↔	Sonstige Knochendurchtrennung an der Tibia		
77.37.20 ↔	Rotationsosteotomie an der Fibula		
77.37.21 ↔	Kortikotomie bei Segmenttransport an der Fibula		
77.37.22 ↔	Komplexe (mehrdimensionale) Osteotomie (mit Achsenkorrektur) an der Fibula		
77.37.29 ↔	Sonstige Knochendurchtrennung an der Fibula		
77.37.99 ↔	Sonstige Knochendurchtrennung an Tibia und Fibula, sonstige		
77.40.20 ↔	Knochenbiopsie, ohne Angabe der Lokalisation, Offene Knochenbiopsie		
77.41.20 ↔	Knochenbiopsie von Skapula, Klavikula, Rippen und Sternum, Offene Knochenbiopsie		
77.41.99 ↔	Knochenbiopsie von Skapula, Klavikula, Rippen und Sternum, sonstige		
77.42.20 ↔	Knochenbiopsie am Humerus, Offene Knochenbiopsie		
77.42.99 ↔	Knochenbiopsie am Humerus, sonstige		
77.43.20 ↔	Knochenbiopsie an Radius und Ulna, Offene Knochenbiopsie		
77.43.99 ↔	Knochenbiopsie an Radius und Ulna, sonstige		
77.44.20 ↔	Knochenbiopsie an Karpalia und Metakarpalia, Offene Knochenbiopsie		
77.44.99 ↔	Knochenbiopsie an Karpalia und Metakarpalia, sonstige		

78.13.99 ↔ Anlegen eines Fixateur externe an Radius und Ulna (inkl. Reposition von Frakturen), sonstige	78.17.23 ↔ Offene Reposition einer Mehrfragmentfraktur des Fibulaschafts mit Knochenfixation durch Fixateur externe
78.14.10 ↔ Geschlossene Reposition einer Fraktur an Karpalia und Metakarpalia mit Knochenfixation durch Fixateur externe	78.17.24 ↔ Geschlossene Reposition einer distalen Fibulafraktur mit Knochenfixation durch Fixateur externe
78.14.11 ↔ Offene Reposition einer Fraktur an Karpalia und Metakarpalia mit Knochenfixation durch Fixateur externe	78.17.25 ↔ Offene Reposition einer einfachen Fraktur der distalen Fibula mit Knochenfixation durch Fixateur externe
78.14.99 ↔ Anlegen eines Fixateur externe an Karpalia und Metakarpalia (inkl. Reposition von Frakturen), sonstige	78.17.26 ↔ Offene Reposition einer Mehrfragmentfraktur der distalen Fibula mit Knochenfixation durch Fixateur externe
78.15.10 ↔ Offene Reposition einer Schenkelhalsfraktur und proximalen Femurfraktur mit Knochenfixation durch Fixateur externe	78.17.27 ↔ Geschlossene Reposition einer sonstigen Fibulafraktur mit Knochenfixation durch Fixateur externe
78.15.10 ↔ Offene Reposition einer Schenkelhalsfraktur und proximalen Femurfraktur mit Knochenfixation durch Fixateur externe	78.17.99 ↔ Anlegen eines Fixateur externe an Tibia und Fibula (inkl. Reposition von Frakturen), sonstige
78.15.20 ↔ Offene Reposition einer Femurschaftfraktur mit Knochenfixation durch Fixateur externe	78.18.10 ↔ Geschlossene Reposition einer Kalkaneusfraktur mit Knochenfixation durch Fixateur externe
78.15.20 ↔ Offene Reposition einer Femurschaftfraktur mit Knochenfixation durch Fixateur externe	78.18.11 ↔ Geschlossene Reposition einer Fraktur sonstiger Tarsalia und Metatarsalia mit Knochenfixation durch Fixateur externe
78.15.30 ↔ Geschlossene Reposition einer distalen Femurfraktur mit Knochenfixation durch Fixateur externe	78.18.12 ↔ Offene Reposition einer einfachen Fraktur an sonstigen Tarsalia und Metatarsalia mit Knochenfixation durch Fixateur externe
78.15.31 ↔ Offene Reposition einer distalen Femurfraktur mit Knochenfixation durch Fixateur externe	78.18.13 ↔ Offene Reposition einer Fraktur an Kalkaneus und Talus mit Knochenfixation durch Fixateur externe
78.15.40 ↔ Geschlossene Reposition einer sonstigen Femurfraktur mit Knochenfixation durch Fixateur externe	78.18.14 ↔ Offene Reposition einer Mehrfragmentfraktur an sonstigen Tarsalia mit Knochenfixation durch Fixateur externe
78.15.40 ↔ Geschlossene Reposition einer sonstigen Femurfraktur mit Knochenfixation durch Fixateur externe	78.18.15 ↔ Offene Reposition einer Mehrfragmentfraktur an Metatarsalia mit Knochenfixation durch Fixateur externe
78.15.99 ↔ Anlegen eines Fixateur externe am Femur (inkl. Reposition von Frakturen), sonstige	78.18.99 ↔ Anlegen eines Fixateur externe an Tarsalia und Metatarsalia (inkl. Reposition von Frakturen), sonstige
78.15.99 ↔ Anlegen eines Fixateur externe am Femur (inkl. Reposition von Frakturen), sonstige	78.19.10 ↔ Geschlossene Reposition einer Fraktur von Phalangen der Hand mit Knochenfixation durch Fixateur externe
78.16.10 ↔ Geschlossene Reposition einer Fraktur der Patella mit Knochenfixation durch Fixateur externe	78.19.11 ↔ Offene Reposition einer Fraktur von Phalangen der Hand mit Knochenfixation durch Fixateur externe
78.16.11 ↔ Offene Reposition einer Fraktur der Patella mit Knochenfixation durch Fixateur externe	78.19.20 ↔ Geschlossene Reposition einer Fraktur des Beckens mit Knochenfixation durch Fixateur externe
78.16.99 ↔ Anlegen eines Fixateur externe an der Patella (inkl. Reposition von Frakturen), sonstige	78.19.21 ↔ Offene Reposition einer Fraktur des Acetabulums mit Knochenfixation / Transfixation durch Fixateur externe
78.17.10 ↔ Geschlossene Reposition einer Fraktur der proximalen Tibia mit Knochenfixation durch Fixateur externe	78.19.22 ↔ Offene Reposition einer Fraktur sonstiger Teile des Beckens mit Knochenfixation durch Fixateur externe
78.17.11 ↔ Offene Reposition einer einfachen Fraktur der proximalen Tibia mit Knochenfixation durch Fixateur externe	78.19.30 ↔ Geschlossene Reposition einer Fraktur von Phalangen des Fusses mit Knochenfixation durch Fixateur externe
78.17.12 ↔ Offene Reposition einer Mehrfragmentfraktur der proximalen Tibia mit Knochenfixation durch Fixateur externe	78.19.31 ↔ Offene Reposition einer Fraktur von Phalangen des Fusses mit Knochenfixation durch Fixateur externe
78.17.13 ↔ Offene Reposition einer einfachen Tibiaschaftfraktur mit Knochenfixation durch Fixateur externe	79.35.00 ↔ Offene Reposition einer Femurfraktur mit innerer Knochenfixation, n.n.bez.
78.17.14 ↔ Offene Reposition einer einfachen Fraktur der distalen Tibia mit Knochenfixation durch Fixateur externe	79.35.10 ↔ Offene Reposition einer Hüftkopffraktur mit innerer Knochenfixation
78.17.15 ↔ Geschlossene Reposition einer sonstigen Tibiafraktur mit Knochenfixation durch Fixateur externe	79.35.11 ↔ Offene Reposition einer Schenkelhalsfraktur und proximalen Femurfraktur mit innerer Knochenfixation
78.17.16 ↔ Offene Reposition einer Mehrfragmentfraktur sonstiger Teile der Tibia mit Knochenfixation durch Fixateur externe	79.35.12 ↔ Offene Reposition einer Femurschaftfraktur mit innerer Knochenfixation
78.17.20 ↔ Offene Reposition einer einfachen Fraktur der proximalen Fibula mit Knochenfixation durch Fixateur externe	79.35.13 ↔ Offene Reposition einer distalen Femurfraktur mit innerer Knochenfixation
78.17.21 ↔ Offene Reposition einer Mehrfragmentfraktur der proximalen Fibula mit Knochenfixation durch Fixateur externe	79.35.99 ↔ Offene Reposition einer Femurfraktur mit innerer Knochenfixation, sonstige
78.17.22 ↔ Offene Reposition einer einfachen Fraktur des Fibulaschafts mit Knochenfixation durch Fixateur externe	79.64 ↔ Débridement einer offenen Fingerfraktur
	79.68 ↔ Débridement einer offenen Zehenfraktur
	7A.11.12 ↔ Knochenbiopsie an der Wirbelsäule, offen chirurgisch
	7A.13.13 ↔ Bandscheibenbiopsie, offen chirurgisch
	7A.23 ↔ Knocheninzision an der Wirbelsäule

7A.25 ↔	Lokale Exzision von Knochenläsion oder -gewebe am Wirbel	80.19.92 ↔	Arthroskopische Arthrotomie an anderer bezeichneter Lokalisation, Einlegen oder Entfernen eines Medikamententrägers
7A.61.31 ↔	Entfernen partielle Bandscheibenprothese	80.19.93 ↔	Arthrotomie an anderer bezeichneter Lokalisation, Gelenkspülung mit Drainage
7A.61.41 ↔	Revision ohne Ersatz partielle Bandscheibenprothese	80.19.94 ↔	Arthrotomie an anderer bezeichneter Lokalisation, Entfernung freier Gelenkkörper
7A.62.31 ↔	Entfernen totale Bandscheibenprothese	80.19.99 ↔	Sonstige Arthrotomie an anderer bezeichneter Lokalisation, sonstige
7A.62.41 ↔	Revision ohne Ersatz, totale Bandscheibenprothese	80.36.20 ↔	Arthroskopische Gelenkbiopsie am Knie
7A.63.31 ↔	Entfernen Wirbelkörperersatz	80.36.30 ↔	Offene Gelenkbiopsie am Knie
7A.63.41 ↔	Revision ohne Ersatz, Wirbelkörperersatz	80.36.99 ↔	Gelenkbiopsie am Knie, sonstige
7A.64.31 ↔	Entfernen Wirbelkörperersatzprothese	80.6X.00 ↔	Meniskektomie am Knie, n.n.bez.
7A.64.41 ↔	Revision ohne Ersatz, Wirbelkörperersatzprothese	80.6X.10 ↔	Meniskektomie am Knie, arthroskopisch, partiell
7A.65.31 ↔	Entfernen interkorporelles Implantat	80.6X.11 ↔	Meniskektomie am Knie, arthroskopisch, total
7A.65.41 ↔	Revision ohne Ersatz, interkorporelles Implantat	80.6X.20 ↔	Meniskektomie am Knie, offen chirurgisch, partiell
7A.67.31 ↔	Entfernen interspinöses Implantat	80.6X.21 ↔	Meniskektomie am Knie, offen chirurgisch, total
7A.67.41 ↔	Revision ohne Ersatz, interspinöses Implantat	80.6X.99 ↔	Meniskektomie am Knie, sonstige
80.12.00 ↔	Sonstige Arthrotomie des Ellenbogens, n.n.bez.	80.81.10 ↔	Débridement am Humeroglenoidalgelenk
80.12.10 ↔	Arthroskopische Arthrotomie des Ellenbogens, Gelenkspülung mit Drainage	80.81.11 ↔	Zystenexstirpation am Humeroglenoidalgelenk
80.12.11 ↔	Arthroskopische Arthrotomie des Ellenbogens, Entfernung freier Gelenkkörper	80.81.19 ↔	Sonstige lokale Exzision oder Destruktion am Humeroglenoidalgelenk
80.12.12 ↔	Arthroskopische Arthrotomie des Ellenbogens, Einlegen oder Entfernen eines Medikamententrägers	80.81.20 ↔	Débridement am Akromioklavikulargelenk
80.12.20 ↔	Arthrotomie des Ellenbogens, Gelenkspülung mit Drainage	80.81.21 ↔	Zystenexstirpation am Akromioklavikulargelenk
80.12.21 ↔	Arthrotomie des Ellenbogens, Entfernung freier Gelenkkörper	80.81.29 ↔	Sonstige lokale Exzision oder Destruktion am Akromioklavikulargelenk
80.12.99 ↔	Sonstige Arthrotomie des Ellenbogens, sonstige	80.81.99 ↔	Sonstige lokale Exzision oder Destruktion einer Gelenkläsion an der Schulter, sonstige
80.16.00 ↔	Sonstige Arthrotomie des Knies, n.n.bez.	80.82.00 ↔	Sonstige lokale Exzision oder Destruktion einer Gelenkläsion am Ellenbogen, n.n.bez.
80.16.10 ↔	Arthroskopische Arthrotomie des Kniegelenks, Gelenkspülung mit Drainage	80.82.10 ↔	Arthroskopische lokale Exzision oder Destruktion einer Gelenkläsion am Ellenbogen
80.16.11 ↔	Arthroskopische Arthrotomie des Kniegelenks, Entfernung freier Gelenkkörper	80.82.11 ↔	Débridement am Ellenbogengelenk
80.16.12 ↔	Arthroskopische Arthrotomie des Kniegelenks, Einlegen oder Entfernen eines Medikamententrägers	80.82.12 ↔	Zystenexstirpation am Ellenbogengelenk
80.16.20 ↔	Arthrotomie des Kniegelenks, Gelenkspülung mit Drainage	80.82.99 ↔	Sonstige lokale Exzision oder Destruktion einer Gelenkläsion am Ellenbogen, sonstige
80.16.21 ↔	Sonstige Arthrotomie des Knies, Arthrotomie des Kniegelenks, Entfernung freier Gelenkkörper	80.83.00 ↔	Sonstige lokale Exzision oder Destruktion einer Gelenkläsion am Handgelenk, n.n.bez.
80.16.99 ↔	Sonstige Arthrotomie des Knies, sonstige	80.83.10 ↔	Arthroskopische lokale Exzision oder Destruktion einer Gelenkläsion am Handgelenk
80.18.10 ↔	Arthroskopische Arthrotomie von Fuss und Zehen, Gelenkspülung mit Drainage	80.83.11 ↔	Débridement am Handgelenk
80.18.11 ↔	Arthroskopische Arthrotomie von Fuss und Zehen, Entfernung freier Gelenkkörper	80.83.12 ↔	Zystenexstirpation am Handgelenk
80.18.12 ↔	Arthroskopische Arthrotomie von Fuss und Zehen, Einlegen oder Entfernen eines Medikamententrägers	80.83.99 ↔	Sonstige lokale Exzision oder Destruktion einer Gelenkläsion am Handgelenk, sonstige
80.18.20 ↔	Arthrotomie von Fuss und Zehen, Gelenkspülung mit Drainage	80.85.00 ↔	Sonstige lokale Exzision oder Destruktion einer Gelenkläsion an der Hüfte, n.n.bez.
80.18.21 ↔	Arthrotomie von Fuss und Zehen, Entfernung freier Gelenkkörper	80.85.10 ↔	Arthroskopische lokale Exzision oder Destruktion einer Gelenkläsion an der Hüfte
80.18.99 ↔	Sonstige Arthrotomie von Fuss und Zehen, sonstige	80.85.11 ↔	Débridement am Hüftgelenk
80.19.00 ↔	Sonstige Arthrotomie an anderer bezeichneter Lokalisation, n.n.bez.	80.85.12 ↔	Zystenexstirpation am Hüftgelenk
80.19.10 ↔	Arthroskopische Arthrotomie des Sternoklavikulargelenkes, Gelenkspülung mit Drainage	80.85.21 ↔	Taillierung, Osteochondroplastik am Schenkelhals, arthroskopisch
80.19.11 ↔	Arthroskopische Arthrotomie des Sternoklavikulargelenkes, Entfernung freier Gelenkkörper	80.85.22 ↔	Taillierung, Osteochondroplastik am Schenkelhals, offen chirurgisch
80.19.12 ↔	Arthroskopische Arthrotomie des Sternoklavikulargelenkes, Einlegen oder Entfernen eines Medikamententrägers	80.85.99 ↔	Sonstige lokale Exzision oder Destruktion einer Gelenkläsion an der Hüfte, sonstige
80.19.20 ↔	Arthrotomie des Sternoklavikulargelenkes, Gelenkspülung mit Drainage	80.86.00 ↔	Sonstige lokale Exzision oder Destruktion einer Gelenkläsion am Knie, n.n.bez.
80.19.21 ↔	Arthrotomie des Sternoklavikulargelenkes, Entfernung freier Gelenkkörper	80.86.10 ↔	Arthroskopische lokale Exzision oder Destruktion am Kniegelenk
80.19.29 ↔	Sonstige Arthrotomie des Sternoklavikulargelenkes	80.86.11 ↔	Débridement am Kniegelenk
80.19.90 ↔	Arthroskopische Arthrotomie an anderer bezeichneter Lokalisation, Gelenkspülung mit Drainage	80.86.12 ↔	Zystenexstirpation am Kniegelenk
80.19.91 ↔	Arthroskopische Arthrotomie an anderer bezeichneter Lokalisation, Entfernung freier Gelenkkörper	80.86.13 ↔	Exzision eines Meniskusganglions am Kniegelenk
		80.86.99 ↔	Sonstige lokale Exzision oder Destruktion einer Gelenkläsion am Knie, sonstige
		80.87.10 ↔	Arthroskopische lokale Exzision oder Destruktion einer Gelenkläsion am oberen Sprunggelenk
		80.87.11 ↔	Débridement am oberen Sprunggelenk
		80.87.12 ↔	Zystenexstirpation am oberen Sprunggelenk
		80.87.19 ↔	Sonstige lokale Exzision oder Destruktion einer Gelenkläsion am oberen Sprunggelenk

80.87.20 ↔ Arthroskopische lokale Exzision oder Destruktion einer Gelenkläsion am unteren Sprunggelenk	80.99.31 ↔ Sonstige Exzision an der Symphyse
80.87.21 ↔ Débridement am unteren Sprunggelenk	81.44.10 ↔ Stabilisierung der Patella, Retinakulumspaltung, lateral
80.87.22 ↔ Zystenexstirpation am unteren Sprunggelenk	81.44.11 ↔ Stabilisierung der Patella, Retinakulumspaltung, lateral mit Zügelungsoperation
80.87.29 ↔ Sonstige lokale Exzision oder Destruktion einer Gelenkläsion am unteren Sprunggelenk	81.44.12 ↔ Stabilisierung der Patella, Verlagerung des Patellarsehnenansatzes
80.87.99 ↔ Sonstige lokale Exzision oder Destruktion einer Gelenkläsion am Sprunggelenk, sonstige	81.44.13 ↔ Stabilisierung der Patella, Verlagerung des Patellarsehnenansatzes mit Knochenspan
80.88.10 ↔ Arthroskopische lokale Exzision oder Destruktion einer Gelenkläsion an Fuss und Zehen	81.44.14 ↔ Stabilisierung der Patella mittels MPFL [Mediales Patello-Femorales Ligament]-Plastik
80.88.20 ↔ Débridement am Metatarsophalangealgelenk	81.44.99 ↔ Stabilisierung der Patella, sonstige
80.88.21 ↔ Zystenexstirpation am Metatarsophalangealgelenk	81.45.10 ↔ Rekonstruktion des vorderen Kreuzbandes mit autogener Patellarsehne, arthroskopisch
80.88.29 ↔ Sonstige lokale Exzision oder Destruktion am Metatarsophalangealgelenk	81.45.11 ↔ Rekonstruktion des hinteren Kreuzbandes mit autogener Patellarsehne, arthroskopisch
80.88.30 ↔ Débridement an Zehengelenken	81.45.12 ↔ Rekonstruktion des vorderen Kreuzbandes mit Semitendinosus- und Gracilis-Sehne, arthroskopisch
80.88.40 ↔ Débridement an sonstigen Fussgelenken	81.45.13 ↔ Rekonstruktion des hinteren Kreuzbandes mit Semitendinosus- und Gracilis-Sehne, arthroskopisch
80.88.50 ↔ Zystenexstirpation an sonstigen Gelenken von Fuss und Zehen	81.45.14 ↔ Rekonstruktion des vorderen Kreuzbandes mit alloplastischem Bandersatz und alloplastischer Bandunterstützung, arthroskopisch
80.88.59 ↔ Sonstige lokale Exzision oder Destruktion an sonstigen Gelenken von Fuss und Zehen	81.45.19 ↔ Sonstige Rekonstruktion an den Kreuzbändern, arthroskopisch
80.88.99 ↔ Sonstige lokale Exzision oder Destruktion einer Gelenkläsion an Fuss und Zehen, sonstige	81.45.20 ↔ Rekonstruktion des vorderen Kreuzbandes mit autogener Patellarsehne, offen chirurgisch
80.89.00 ↔ Sonstige lokale Exzision oder Destruktion einer Gelenkläsion an anderer bezeichneter Lokalisation, n.n.bez.	81.45.21 ↔ Rekonstruktion des hinteren Kreuzbandes mit autogener Patellarsehne, offen chirurgisch
80.89.20 ↔ Arthroskopische lokale Exzision oder Destruktion einer Gelenkläsion am Iliosakralgelenk	81.45.22 ↔ Rekonstruktion des vorderen Kreuzbandes mit Semitendinosus- und Gracilis-Sehne, offen chirurgisch
80.89.21 ↔ Débridement am Iliosakralgelenk	81.45.23 ↔ Rekonstruktion des hinteren Kreuzbandes mit Semitendinosus- und Gracilis-Sehne, offen chirurgisch
80.89.22 ↔ Zystenexstirpation am Iliosakralgelenk	81.45.24 ↔ Rekonstruktion des vorderen Kreuzbandes mit alloplastischem Bandersatz und alloplastischer Bandunterstützung, offen chirurgisch
80.89.29 ↔ Sonstige lokale Exzision oder Destruktion am Iliosakralgelenk	81.45.29 ↔ Sonstige Rekonstruktion an den Kreuzbändern, offen chirurgisch
80.91.10 ↔ Arthroskopische Exzision am Humeroglenoidalgelenk	81.45.99 ↔ Sonstige Rekonstruktion an den Kreuzbändern, sonstige
80.91.11 ↔ Sonstige Exzision am Humeroglenoidalgelenk	81.51.21 ↔ Implantation einer Totalendoprothese des Hüftgelenks bei einem Prothesenwechsel
80.91.20 ↔ Arthroskopische Exzision am Akromioklavikulargelenk	81.51.22 ↔ Implantation einer Totalendoprothese des Hüftgelenks, Sonderprothese bei einem Prothesenwechsel
80.91.21 ↔ Sonstige Exzision am Akromioklavikulargelenk	81.51.23 ↔ Implantation einer Oberflächenersatzprothese bei einem Prothesenwechsel
80.92.10 ↔ Arthroskopische Exzision am Ellenbogen	81.51.29 ↔ Implantation einer Totalendoprothese des Hüftgelenks bei einem Prothesenwechsel, sonstige
80.92.11 ↔ Entnahme eines Knorpeltransplantates am Ellenbogengelenk	81.52.00 ↔ Implantation einer Teilprothese des Hüftgelenks, Implantation von Teilkomponenten einer Hüftendoprothese, n.n.bez.
80.93.11 ↔ Entnahme eines Knorpeltransplantates am Handgelenk	81.52.21 ↔ Erstimplantation einer Monokopfprothese
80.93.12 ↔ Resektion des Discus triangularis am Handgelenk	81.52.22 ↔ Erstimplantation einer Duokopfprothese
80.95.10 ↔ Arthroskopische Exzision am Hüftgelenk	81.52.29 ↔ Erstimplantation einer Teilprothese des Hüftgelenks, sonstige
80.95.11 ↔ Entnahme eines Knorpeltransplantates am Hüftgelenk	81.52.31 ↔ Erstimplantation einer Stütz- oder Pfannendachschale einer Hüftendoprothese
80.95.99 ↔ Sonstige Exzision am Hüftgelenk, sonstige	81.52.39 ↔ Erstimplantation einer Teilkomponente einer Hüftendoprothese, sonstige
80.96.10 ↔ Arthroskopische Exzision am Kniegelenk	81.52.41 ↔ Implantation einer Monokopfprothese bei einem Prothesenwechsel
80.96.20 ↔ Entnahme eines Knorpeltransplantates am Kniegelenk, arthroskopisch	81.52.42 ↔ Implantation einer Duokopfprothese bei einem Prothesenwechsel
80.96.21 ↔ Entnahme eines Knorpeltransplantates am Kniegelenk, offen chirurgisch	81.52.49 ↔ Implantation einer Teilprothese des Hüftgelenks bei einem Prothesenwechsel, sonstige
80.97.10 ↔ Arthroskopische Exzision am oberen Sprunggelenk	81.52.51 ↔ Implantation einer Stütz- oder Pfannendachschale einer Hüftendoprothese bei einem Wechsel
80.97.11 ↔ Sonstige Exzision am oberen Sprunggelenk	
80.97.20 ↔ Arthroskopische Exzision am unteren Sprunggelenk	
80.97.21 ↔ Sonstige Exzision am unteren Sprunggelenk	
80.97.30 ↔ Entnahme eines Knorpeltransplantates am Sprunggelenk	
80.97.99 ↔ Sonstige Exzision am Sprunggelenk, sonstige	
80.98.10 ↔ Arthroskopische Exzision an Fuss- und Zehengelenken	
80.98.11 ↔ Sonstige Exzision am Metatarsophalangealgelenk	
80.98.12 ↔ Sonstige Exzision an sonstigen Fussgelenken	
80.98.13 ↔ Sonstige Exzision an Zehengelenken	
80.98.99 ↔ Sonstige Exzision an Fuss- und Zehengelenk, sonstige	
80.99.10 ↔ Arthroskopische Exzision am Sternoklavikulargelenk	
80.99.11 ↔ Sonstige Exzision am Sternoklavikulargelenk	
80.99.20 ↔ Arthroskopische Exzision am Iliosakralgelenk	
80.99.21 ↔ Sonstige Exzision am Iliosakralgelenk	
80.99.30 ↔ Arthroskopische Exzision an der Symphyse	

81.52.52 ↔	Implantation des Inlays einer Hüftendoprothese bei einem Wechsel	81.83.36 ↔	Subchondrale Knocheneröffnung mit Einbringen eines azellulären Implantats, Akromioklavikulargelenk, offen chirurgisch
81.52.53 ↔	Implantation des Kopfs einer Hüftendoprothese bei einem Wechsel	81.83.40 ↔	Resektionsarthroplastik am Schultergelenk
81.52.54 ↔	Implantation von Kopf sowie Inlay einer Hüftendoprothese bei einem Wechsel	81.83.51 ↔	Stabilisierung des Akromioklavikulargelenks durch Fixationsverfahren, arthroskopisch assistiert
81.52.55 ↔	Implantation von Kopf, Inlay sowie Pfanne einer Hüftendoprothese bei einem Wechsel	81.83.99 ↔	Sonstiger Eingriff am Schultergelenk, sonstige
81.52.56 ↔	Implantation von Inlay sowie Pfanne einer Hüftendoprothese bei einem Wechsel	81.9A.11 ↔	Knorpeltransplantation und Implantation von in-vitro hergestellten Gewebekulturen, Humeroglenoidalgelenk, arthroskopisch
81.52.57 ↔	Implantation von Stütz- oder Pfannendachschale sowie Pfanne einer Hüftendoprothese bei einem Wechsel	81.9A.12 ↔	Knorpeltransplantation und Implantation von in-vitro hergestellten Gewebekulturen, Akromioklavikulargelenk, arthroskopisch
81.52.58 ↔	Implantation von Stütz- oder Pfannendachschale, Pfanne sowie Kopf einer Hüftendoprothese bei einem Wechsel	81.9A.21 ↔	Knorpeltransplantation und Implantation von in-vitro hergestellten Gewebekulturen, Humeroglenoidalgelenk, offen chirurgisch
81.52.59 ↔	Implantation von Teilkomponenten einer Hüftendoprothese bei einem Wechsel, sonstige	81.9A.22 ↔	Knorpeltransplantation und Implantation von in-vitro hergestellten Gewebekulturen, Akromioklavikulargelenk, offen chirurgisch
81.52.5A ↔	Implantation von Schaft sowie Kopf einer Hüftendoprothese bei einem Wechsel	82.21 ↔	Exzision einer Läsion an einer Sehnen Scheide der Hand
81.52.5B ↔	Implantation von Schaft, Kopf sowie Inlay einer Hüftendoprothese bei einem Wechsel	82.35.10 ↔	Fasziektomie der Hohlhand
81.53 ↔	Revision ohne Ersatz einer Hüftendoprothese	82.35.11 ↔	Fasziektomie der Hand und Finger mit Neurolyse
81.82.09 ↔	Plastische Rekonstruktion und Refixation am Kapselbandapparat des Schultergelenks, sonstige	82.35.12 ↔	Fasziektomie der Hand und Finger mit Neurolyse sowie Arteriolyse
81.82.31 ↔	Refixation des Labrum glenoidale, arthroskopisch	82.35.13 ↔	Fasziektomie der Hand und Finger mit Arthrolyse
81.82.32 ↔	Erweiterung des subakromialen Raumes, arthroskopisch	82.35.99 ↔	Sonstige Fasziektomie der Hand, sonstige
81.82.33 ↔	Kapselraffung mit Fixation am Glenoid, arthroskopisch	82.46.10 ↔	Naht an einer Faszie der Hand
81.82.34 ↔	Implantation Ballon-Implantat als Abstandshalter am Schultergelenk, arthroskopisch	82.46.20 ↔	Naht an einem Muskel der Hand
81.82.41 ↔	Refixation des Labrum glenoidale, offen chirurgisch	82.46.99 ↔	Naht an Muskel oder Faszie der Hand, sonstige
81.82.42 ↔	Vordere und hintere Pfannenrandplastik, Schultergelenk, offen chirurgisch	82.58 ↔	Sonstiger Transfer oder Transplantation eines Handmuskels
81.82.43 ↔	Vordere und hintere Kapselplastik, Schultergelenk, offen chirurgisch	82.59 ↔	Sonstige Transposition eines Handmuskels
81.82.44 ↔	Akromioplastik mit Durchtrennung des Ligamentum coracoacromiale, offen chirurgisch	83.02.10 ↔	Myotomie, Kopf und Hals
81.82.46 ↔	Plastische Rekonstruktion der Rotatorenmanschette, Transfer der Sehne des Musculus latissimus dorsi	83.02.11 ↔	Myotomie, Schulter und Axilla
81.82.47 ↔	Plastische Rekonstruktion der Rotatorenmanschette, Transfer der Sehne des Musculus pectoralis major	83.02.12 ↔	Myotomie, Oberarm und Ellenbogen
81.83.00 ↔	Sonstiger Eingriff am Schultergelenk, n.n.bez.	83.02.13 ↔	Myotomie, Unterarm
81.83.10 ↔	Refixation eines osteochondralen Fragmentes, Humeroglenoidalgelenk, arthroskopisch	83.02.14 ↔	Myotomie, Brustwand, Bauch und Rücken
81.83.11 ↔	Refixation eines osteochondralen Fragmentes, Humeroglenoidalgelenk, offen chirurgisch	83.02.15 ↔	Myotomie, Leisten- und Genitalregion und Gesäss
81.83.12 ↔	Refixation eines osteochondralen Fragmentes, Akromioklavikulargelenk, arthroskopisch	83.02.16 ↔	Myotomie, Untere Extremität
81.83.13 ↔	Refixation eines osteochondralen Fragmentes, Akromioklavikulargelenk, offen chirurgisch	83.02.19 ↔	Myotomie, Andere Lokalisation
81.83.26 ↔	Subchondrale Knocheneröffnung, Humeroglenoidalgelenk, arthroskopisch	83.03.10 ↔	Bursotomie, Kopf und Hals
81.83.27 ↔	Subchondrale Knocheneröffnung, Humeroglenoidalgelenk, offen chirurgisch	83.03.11 ↔	Bursotomie, Schulter und Axilla
81.83.28 ↔	Subchondrale Knocheneröffnung, Akromioklavikulargelenk, arthroskopisch	83.03.12 ↔	Bursotomie, Oberarm und Ellenbogen
81.83.29 ↔	Subchondrale Knocheneröffnung, Akromioklavikulargelenk, offen chirurgisch	83.03.13 ↔	Bursotomie, Unterarm
81.83.30 ↔	Subchondrale Knocheneröffnung mit Einbringen eines azellulären Implantats, Humeroglenoidalgelenk, arthroskopisch	83.03.14 ↔	Bursotomie, Brustwand, Bauch und Rücken
81.83.31 ↔	Subchondrale Knocheneröffnung mit Einbringen eines azellulären Implantats, Akromioklavikulargelenk, arthroskopisch	83.03.15 ↔	Bursotomie, Leisten- und Genitalregion und Gesäss
81.83.35 ↔	Subchondrale Knocheneröffnung mit Einbringen eines azellulären Implantats, Humeroglenoidalgelenk, offen chirurgisch	83.03.16 ↔	Bursotomie, Untere Extremität
		83.03.19 ↔	Bursotomie, Andere Lokalisation
		83.09.10 ↔	Fremdkörperentfernung aus Muskel, Sehne oder Faszie, Kopf und Hals
		83.09.11 ↔	Fremdkörperentfernung aus Muskel, Sehne oder Faszie, Schulter und Axilla
		83.09.12 ↔	Fremdkörperentfernung aus Muskel, Sehne oder Faszie, Oberarm und Ellenbogen
		83.09.13 ↔	Fremdkörperentfernung aus Muskel, Sehne oder Faszie, Unterarm
		83.09.14 ↔	Fremdkörperentfernung aus Muskel, Sehne oder Faszie, Brustwand, Bauch und Rücken
		83.09.15 ↔	Fremdkörperentfernung aus Muskel, Sehne oder Faszie, Leisten- und Genitalregion und Gesäss
		83.09.16 ↔	Fremdkörperentfernung aus Muskel, Sehne oder Faszie, Untere Extremität
		83.09.19 ↔	Fremdkörperentfernung aus Muskel, Sehne oder Faszie, Andere Lokalisation
		83.11 ↔	Tenotomie der Achillessehne
		83.12 ↔	Tenotomie der Hüft-Adduktoren
		83.13.10 ↔	Inzision einer Sehne, Kopf und Hals
		83.13.11 ↔	Inzision einer Sehne, Schulter und Axilla
		83.13.12 ↔	Inzision einer Sehne, Oberarm und Ellenbogen
		83.13.13 ↔	Inzision einer Sehne, Unterarm

83.13.14 ↔	Inzision einer Sehne, Brustwand, Bauch und Rücken	83.32.12 ↔	Exzision einer Läsion an einem Muskel, Brustwand, Bauch und Rücken
83.13.15 ↔	Inzision einer Sehne, Leisten- und Genitalregion und Gesäss	83.32.13 ↔	Exzision einer Läsion an einem Muskel, Leisten- und Genitalregion und Gesäss
83.13.16 ↔	Inzision einer Sehne, Untere Extremität	83.32.14 ↔	Exzision einer Läsion an einem Muskel, Untere Extremität
83.13.20 ↔	Durchtrennung einer Sehne, Kopf und Hals	83.32.19 ↔	Exzision einer Läsion an einem Muskel, Andere Lokalisation
83.13.21 ↔	Durchtrennung einer Sehne, Schulter und Axilla	83.39.10 ↔	Exzision einer Läsion an einer Sehne, Kopf und Hals
83.13.22 ↔	Durchtrennung einer Sehne, Oberarm und Ellenbogen	83.39.11 ↔	Exzision einer Läsion an einer Sehne, Schulter und Arm
83.13.23 ↔	Durchtrennung einer Sehne, Unterarm	83.39.12 ↔	Exzision einer Läsion an einer Sehne, Brustwand, Bauch und Rücken
83.13.24 ↔	Durchtrennung einer Sehne, Brustwand, Bauch und Rücken	83.39.13 ↔	Exzision einer Läsion an einer Sehne, Leisten- und Genitalregion und Gesäss
83.13.25 ↔	Durchtrennung einer Sehne, Leisten- und Genitalregion und Gesäss	83.39.14 ↔	Exzision einer Läsion an einer Sehne, Untere Extremität
83.13.26 ↔	Durchtrennung einer Sehne, Untere Extremität	83.39.20 ↔	Exzision einer Läsion an einer Faszie, Kopf und Hals
83.14.10 ↔	Fasziotomie oder Aponeurotomie, Kopf und Hals	83.39.21 ↔	Exzision einer Läsion an einer Faszie, Schulter und Arm
83.14.11 ↔	Fasziotomie oder Aponeurotomie, Schulter und Axilla	83.39.22 ↔	Exzision einer Läsion an einer Faszie, Brustwand, Bauch und Rücken
83.14.12 ↔	Fasziotomie oder Aponeurotomie, Oberarm und Ellenbogen	83.39.23 ↔	Exzision einer Läsion an einer Faszie, Leisten- und Genitalregion und Gesäss
83.14.13 ↔	Fasziotomie oder Aponeurotomie, Unterarm	83.39.24 ↔	Exzision einer Läsion an einer Faszie, Untere Extremität
83.14.14 ↔	Fasziotomie oder Aponeurotomie, Brustwand, Bauch und Rücken	83.41 ↔	Exzision einer Sehne zur Transplantation
83.14.15 ↔	Fasziotomie oder Aponeurotomie, Leisten- und Genitalregion und Gesäss	83.42.10 ↔	Sonstige Tenonektomie, Kopf und Hals
83.14.16 ↔	Fasziotomie oder Aponeurotomie, Untere Extremität	83.42.11 ↔	Sonstige Tenonektomie, Schulter und Axilla
83.19.10 ↔	Durchtrennung eines Muskels, Kopf und Hals	83.42.12 ↔	Sonstige Tenonektomie, Oberarm und Ellenbogen
83.19.11 ↔	Durchtrennung eines Muskels, Schulter und Axilla	83.42.13 ↔	Sonstige Tenonektomie, Unterarm
83.19.12 ↔	Durchtrennung eines Muskels, Oberarm und Ellenbogen	83.42.14 ↔	Sonstige Tenonektomie, Brustwand, Bauch und Rücken
83.19.13 ↔	Durchtrennung eines Muskels, Unterarm	83.42.15 ↔	Sonstige Tenonektomie, Leisten- und Genitalregion und Gesäss
83.19.14 ↔	Durchtrennung eines Muskels, Brustwand, Bauch und Rücken	83.42.16 ↔	Sonstige Tenonektomie, Untere Extremität
83.19.15 ↔	Durchtrennung eines Muskels, Leisten- und Genitalregion und Gesäss	83.42.19 ↔	Sonstige Tenonektomie, Andere Lokalisation
83.19.16 ↔	Durchtrennung eines Muskels, Untere Extremität	83.44.00 ↔	Sonstige Fasziektomie, n.n.bez.
83.19.20 ↔	Desinsertion von Muskel, Sehne und Faszie, Kopf und Hals	83.44.10 ↔	Sonstige Fasziektomie, Kopf und Hals
83.19.21 ↔	Desinsertion von Muskel, Sehne und Faszie, Schulter und Axilla	83.44.11 ↔	Sonstige Fasziektomie, Schulter und Axilla
83.19.22 ↔	Desinsertion von Muskel, Sehne und Faszie, Oberarm und Ellenbogen	83.44.12 ↔	Sonstige Fasziektomie, Oberarm und Ellenbogen
83.19.23 ↔	Desinsertion von Muskel, Sehne und Faszie, Unterarm	83.44.13 ↔	Sonstige Fasziektomie, Unterarm
83.19.24 ↔	Desinsertion von Muskel, Sehne und Faszie, Brustwand, Bauch und Rücken	83.44.14 ↔	Sonstige Fasziektomie, Brustwand, Bauch und Rücken
83.19.25 ↔	Desinsertion von Muskel, Sehne und Faszie, Leisten- und Genitalregion und Gesäss	83.44.15 ↔	Sonstige Fasziektomie, Leisten- und Genitalregion und Gesäss
83.19.26 ↔	Desinsertion von Muskel, Sehne und Faszie, Untere Extremität	83.44.16 ↔	Sonstige Fasziektomie, Untere Extremität
83.21.21 ↔	Offene Biopsie am Muskel	83.44.19 ↔	Sonstige Fasziektomie, Andere Lokalisation
83.21.30 ↔	Biopsie an den Weichteilen, Biopsie an einem Schleimbeutel	83.44.99 ↔	Sonstige Fasziektomie, sonstige
83.31.10 ↔	Exzision einer Läsion an einer Sehnenscheide, Kopf und Hals	83.45.10 ↔	Sonstige Myektomie, Kopf und Hals
83.31.11 ↔	Exzision einer Läsion an einer Sehnenscheide, Schulter und Axilla	83.45.11 ↔	Sonstige Myektomie, Schulter und Axilla
83.31.12 ↔	Exzision einer Läsion an einer Sehnenscheide, Oberarm und Ellenbogen	83.45.12 ↔	Sonstige Myektomie, Oberarm und Ellenbogen
83.31.13 ↔	Exzision einer Läsion an einer Sehnenscheide, Unterarm	83.45.13 ↔	Sonstige Myektomie, Unterarm
83.31.14 ↔	Exzision einer Läsion an einer Sehnenscheide, Brustwand, Bauch und Rücken	83.45.14 ↔	Sonstige Myektomie, Brustwand, Bauch und Rücken
83.31.15 ↔	Exzision einer Läsion an einer Sehnenscheide, Leisten- und Genitalregion und Gesäss	83.45.15 ↔	Sonstige Myektomie, Leisten- und Genitalregion und Gesäss
83.31.16 ↔	Exzision einer Läsion an einer Sehnenscheide, Untere Extremität	83.45.16 ↔	Sonstige Myektomie, Untere Extremität
83.32.10 ↔	Exzision einer Läsion an einem Muskel, Kopf und Hals	83.45.19 ↔	Sonstige Myektomie, Andere Lokalisation
83.32.11 ↔	Exzision einer Läsion an einem Muskel, Schulter und Arm	83.49.10 ↔	Exzision einer Sehnenscheide, Kopf und Hals
		83.49.11 ↔	Exzision einer Sehnenscheide, Schulter und Axilla
		83.49.12 ↔	Exzision einer Sehnenscheide, Oberarm und Ellenbogen
		83.49.13 ↔	Exzision einer Sehnenscheide, Unterarm
		83.49.14 ↔	Exzision einer Sehnenscheide, Brustwand und Rücken
		83.49.15 ↔	Exzision einer Sehnenscheide, Leisten- und Genitalregion und Gesäss
		83.49.16 ↔	Exzision einer Sehnenscheide, Untere Extremität
		83.49.20 ↔	Kompartmentresektion, Kopf und Hals
		83.49.21 ↔	Kompartmentresektion, Schulter und Axilla
		83.49.22 ↔	Kompartmentresektion, Oberarm und Ellenbogen

83.49.23 ↔	Kompartmentresektion, Unterarm	83.72.10 ↔	Sehnenrückverlagerung, Kopf und Hals
83.49.24 ↔	Kompartmentresektion, Brustwand, Bauch und Rücken	83.72.11 ↔	Sehnenrückverlagerung, Schulter und Axilla
83.49.25 ↔	Kompartmentresektion, Leisten- und Genitalregion und Gesäss	83.72.12 ↔	Sehnenrückverlagerung, Oberarm und Ellenbogen
83.49.26 ↔	Kompartmentresektion, Untere Extremität	83.72.13 ↔	Sehnenrückverlagerung, Unterarm
83.49.29 ↔	Kompartmentresektion, Andere Lokalisation	83.72.14 ↔	Sehnenrückverlagerung, Brustwand, Bauch und Rücken
83.49.30 ↔	Sonstige Exzision von Weichteilen, Kopf und Hals	83.72.15 ↔	Sehnenrückverlagerung, Leisten- und Genitalregion und Gesäss
83.49.31 ↔	Sonstige Exzision von Weichteilen, Schulter und Axilla	83.72.16 ↔	Sehnenrückverlagerung, Untere Extremität
83.49.32 ↔	Sonstige Exzision von Weichteilen, Oberarm und Ellenbogen	83.73.10 ↔	Reinsertion einer Sehne, Kopf und Hals
83.49.33 ↔	Sonstige Exzision von Weichteilen, Unterarm	83.73.11 ↔	Reinsertion einer Sehne, Schulter und Axilla
83.49.34 ↔	Sonstige Exzision von Weichteilen, Brustwand, Bauch und Rücken	83.73.12 ↔	Reinsertion einer Sehne, Oberarm und Ellenbogen
83.49.35 ↔	Sonstige Exzision von Weichteilen, Leisten- und Genitalregion und Gesäss	83.73.13 ↔	Reinsertion einer Sehne, Unterarm
83.49.36 ↔	Sonstige Exzision von Weichteilen, Untere Extremität	83.73.14 ↔	Reinsertion einer Sehne, Brustwand, Bauch und Rücken
83.49.39 ↔	Sonstige Exzision von Weichteilen, Andere Lokalisation	83.73.15 ↔	Reinsertion einer Sehne, Leisten- und Genitalregion und Gesäss
83.5X.10 ↔	Bursektomie, Kopf und Hals	83.73.16 ↔	Reinsertion einer Sehne, Untere Extremität
83.5X.11 ↔	Bursektomie, Schulter und Axilla	83.73.19 ↔	Reinsertion einer Sehne, Andere Lokalisation
83.5X.12 ↔	Bursektomie, Oberarm und Ellenbogen	83.74.10 ↔	Reinsertion eines Muskels, Kopf und Hals
83.5X.13 ↔	Bursektomie, Unterarm	83.74.11 ↔	Reinsertion eines Muskels, Schulter und Axilla
83.5X.14 ↔	Bursektomie, Brustwand, Bauch und Rücken	83.74.12 ↔	Reinsertion eines Muskels, Oberarm und Ellenbogen
83.5X.15 ↔	Bursektomie, Leisten- und Genitalregion und Gesäss	83.74.13 ↔	Reinsertion eines Muskels, Unterarm
83.5X.16 ↔	Bursektomie, Untere Extremität	83.74.14 ↔	Reinsertion eines Muskels, Brustwand, Bauch und Rücken
83.5X.19 ↔	Bursektomie, Andere Lokalisation	83.74.15 ↔	Reinsertion eines Muskels, Leisten- und Genitalregion
83.61.11 ↔	Naht einer Sehnscheide, Schulter und Axilla	83.74.16 ↔	Reinsertion eines Muskels, Untere Extremität
83.61.12 ↔	Naht einer Sehnscheide, Oberarm und Ellenbogen	83.74.19 ↔	Reinsertion eines Muskels, Andere Lokalisation
83.61.13 ↔	Naht einer Sehnscheide, Unterarm	83.77.10 ↔	Muskeltransfer oder -transplantation, Kopf und Hals
83.61.14 ↔	Naht einer Sehnscheide, Brustwand, Bauch und Rücken	83.77.11 ↔	Muskeltransfer oder -transplantation, Schulter und Axilla
83.61.15 ↔	Naht einer Sehnscheide, Leisten- und Genitalregion und Gesäss	83.77.12 ↔	Muskeltransfer oder -transplantation, Oberarm und Ellenbogen
83.61.16 ↔	Naht einer Sehnscheide, Untere Extremität	83.77.13 ↔	Muskeltransfer oder -transplantation, Unterarm
83.61.19 ↔	Naht einer Sehnscheide, Andere Lokalisation	83.77.14 ↔	Muskeltransfer oder -transplantation, Brustwand, Bauch und Rücken
83.62.10 ↔	Sekundäre Naht einer Sehne, Kopf und Hals	83.77.15 ↔	Muskeltransfer oder -transplantation, Leisten- und Genitalregion und Gesäss
83.62.11 ↔	Sekundäre Naht einer Sehne, Schulter und Axilla	83.77.16 ↔	Muskeltransfer oder -transplantation, Untere Extremität
83.62.12 ↔	Sekundäre Naht einer Sehne, Oberarm und Ellenbogen	83.77.19 ↔	Muskeltransfer oder -transplantation, Andere Lokalisation
83.62.13 ↔	Sekundäre Naht einer Sehne, Unterarm	83.78.10 ↔	Sehnentransfer, Kopf und Hals
83.62.14 ↔	Sekundäre Naht einer Sehne, Brustwand, Bauch und Rücken	83.78.11 ↔	Sehnentransfer, Schulter und Axilla
83.62.15 ↔	Sekundäre Naht einer Sehne, Leisten- und Genitalregion und Gesäss	83.78.12 ↔	Sehnentransfer, Oberarm und Ellenbogen
83.62.16 ↔	Sekundäre Naht einer Sehne, Untere Extremität	83.78.13 ↔	Sehnentransfer, Unterarm
83.62.19 ↔	Sekundäre Naht einer Sehne, Andere Lokalisation	83.78.14 ↔	Sehnentransfer, Brustwand, Bauch und Rücken
83.64.10 ↔	Sonstige Naht einer Sehne, Kopf und Hals	83.78.15 ↔	Sehnentransfer, Leisten- und Genitalregion und Gesäss
83.64.11 ↔	Sonstige Naht einer Sehne, Schulter und Axilla	83.78.16 ↔	Sehnentransfer, untere Extremität
83.64.12 ↔	Sonstige Naht einer Sehne, Oberarm und Ellenbogen	83.78.19 ↔	Sehnentransfer, andere Lokalisation
83.64.13 ↔	Sonstige Naht einer Sehne, Unterarm	83.79 ↔	Sonstige Muskeltransposition
83.64.14 ↔	Sonstige Naht einer Sehne, Brustwand, Bauch und Rücken	83.81.10 ↔	Sehnentransplantation, Kopf und Hals
83.64.15 ↔	Sonstige Naht einer Sehne, Leisten- und Genitalregion und Gesäss	83.81.11 ↔	Sehnentransplantation, Schulter und Axilla
83.64.16 ↔	Sonstige Naht einer Sehne, Untere Extremität	83.81.12 ↔	Sehnentransplantation, Oberarm und Ellenbogen
83.64.19 ↔	Sonstige Naht einer Sehne, Andere Lokalisation	83.81.13 ↔	Sehnentransplantation, Unterarm
83.65.10 ↔	Sonstige Naht an Muskel oder Faszie, Kopf und Hals	83.81.14 ↔	Sehnentransplantation, Brustwand, Bauch und Rücken
83.65.11 ↔	Sonstige Naht an Muskel oder Faszie, Schulter und Axilla	83.81.15 ↔	Sehnentransplantation, Leisten- und Genitalregion und Gesäss
83.65.12 ↔	Sonstige Naht an Muskel oder Faszie, Oberarm und Ellenbogen	83.81.16 ↔	Sehnentransplantation, Untere Extremität
83.65.13 ↔	Sonstige Naht an Muskel oder Faszie, Unterarm	83.81.19 ↔	Sehnentransplantation, Andere Lokalisation
83.65.14 ↔	Sonstige Naht an Muskel oder Faszie, Brustwand, Bauch und Rücken	83.85.10 ↔	Verlängerung von Muskel oder Sehne, Kopf und Hals
83.65.15 ↔	Sonstige Naht an Muskel oder Faszie, Leisten- und Genitalregion und Gesäss	83.85.11 ↔	Verlängerung von Muskel oder Sehne, Schulter und Axilla
83.65.16 ↔	Sonstige Naht an Muskel oder Faszie, Untere Extremität	83.85.12 ↔	Verlängerung von Muskel oder Sehne, Oberarm und Ellenbogen
		83.85.13 ↔	Verlängerung von Muskel oder Sehne, Unterarm
		83.85.14 ↔	Verlängerung von Muskel oder Sehne, Brustwand, Bauch und Rücken

83.85.15 ↔ Verlängerung von Muskel oder Sehne, Leisten- und Genitalregion und Gesäss	83.88.90 ↔ Sonstige plastische Operationen an der Sehne, Kopf und Hals
83.85.16 ↔ Verlängerung von Muskel oder Sehne, Untere Extremität	83.88.91 ↔ Sonstige plastische Operationen an der Sehne, Schulter und Axilla
83.85.19 ↔ Verlängerung von Muskel oder Sehne, Andere Lokalisation	83.88.92 ↔ Sonstige plastische Operationen an der Sehne, Oberarm und Ellenbogen
83.85.20 ↔ Verkürzung von Muskel oder Sehne, Kopf und Hals	83.88.93 ↔ Sonstige plastische Operationen an der Sehne, Unterarm
83.85.21 ↔ Verkürzung von Muskel oder Sehne, Schulter und Axilla	83.88.94 ↔ Sonstige plastische Operationen an der Sehne, Brustwand, Bauch und Rücken
83.85.22 ↔ Verkürzung von Muskel oder Sehne, Oberarm und Ellenbogen	83.88.95 ↔ Sonstige plastische Operationen an der Sehne, Leisten- und Genitalregion und Gesäss
83.85.23 ↔ Verkürzung von Muskel oder Sehne, Unterarm	83.88.96 ↔ Sonstige plastische Operationen an der Sehne, Untere Extremität
83.85.24 ↔ Verkürzung von Muskel oder Sehne, Brustwand, Bauch und Rücken	83.89.10 ↔ Verlängerung, Verkürzung und Doppelung einer Faszie, Kopf und Hals
83.85.25 ↔ Verkürzung von Muskel oder Sehne, Leisten- und Genitalregion und Gesäss	83.89.11 ↔ Verlängerung, Verkürzung und Doppelung einer Faszie, Schulter und Axilla
83.85.26 ↔ Verkürzung von Muskel oder Sehne, Untere Extremität	83.89.12 ↔ Verlängerung, Verkürzung und Doppelung einer Faszie, Oberarm und Ellenbogen
83.85.29 ↔ Verkürzung von Muskel oder Sehne, Andere Lokalisation	83.89.13 ↔ Verlängerung, Verkürzung und Doppelung einer Faszie, Unterarm
83.86 ↔ Quadrizepssehnen-Rekonstruktion	83.89.14 ↔ Verlängerung, Verkürzung und Doppelung einer Faszie, Brustwand, Bauch und Rücken
83.87.10 ↔ Muskelplastik, Kopf und Hals	83.89.15 ↔ Verlängerung, Verkürzung und Doppelung einer Faszie, Leisten- und Genitalregion und Gesäss
83.87.11 ↔ Muskelplastik, Schulter und Axilla	83.89.16 ↔ Verlängerung, Verkürzung und Doppelung einer Faszie, Untere Extremität
83.87.12 ↔ Muskelplastik, Oberarm und Ellenbogen	83.89.20 ↔ Deckung eines Defekts an einer Faszie, Kopf und Hals
83.87.13 ↔ Muskelplastik, Unterarm	83.89.21 ↔ Deckung eines Defekts an einer Faszie, Schulter und Axilla
83.87.14 ↔ Muskelplastik, Brustwand, Bauch und Rücken	83.89.22 ↔ Deckung eines Defekts an einer Faszie, Oberarm und Ellenbogen
83.87.15 ↔ Muskelplastik, Leisten- und Genitalregion und Gesäss	83.89.23 ↔ Deckung eines Defekts an einer Faszie, Unterarm
83.87.16 ↔ Muskelplastik, Untere Extremität	83.89.24 ↔ Deckung eines Defekts an einer Faszie, Brustwand, Bauch und Rücken
83.88.10 ↔ Augmentation einer Sehne, Kopf und Hals	83.89.25 ↔ Deckung eines Defekts an einer Faszie, Leisten- und Genitalregion und Gesäss
83.88.11 ↔ Augmentation einer Sehne, Schulter und Axilla	83.89.26 ↔ Deckung eines Defekts an einer Faszie, untere Extremität
83.88.12 ↔ Augmentation einer Sehne, Oberarm und Ellenbogen	83.89.90 ↔ Sonstige plastische Operationen an der Faszie, Kopf und Hals
83.88.13 ↔ Augmentation einer Sehne, Unterarm	83.89.91 ↔ Sonstige plastische Operationen an der Faszie, Schulter und Axilla
83.88.14 ↔ Augmentation einer Sehne, Brustwand, Bauch und Rücken	83.89.92 ↔ Sonstige plastische Operationen an der Faszie, Oberarm und Ellenbogen
83.88.15 ↔ Augmentation einer Sehne, Leisten- und Genitalregion und Gesäss	83.89.93 ↔ Sonstige plastische Operationen an der Faszie, Unterarm
83.88.16 ↔ Augmentation einer Sehne, Untere Extremität	83.89.94 ↔ Sonstige plastische Operationen an der Faszie, Brustwand, Bauch und Rücken
83.88.19 ↔ Augmentation einer Sehne, Andere Lokalisation	83.89.95 ↔ Sonstige plastische Operationen an der Faszie, Leisten- und Genitalregion und Gesäss
83.88.20 ↔ Sehnenersatzplastik, Kopf und Hals	83.89.96 ↔ Sonstige plastische Operationen an der Faszie, Untere Extremität
83.88.21 ↔ Sehnenersatzplastik, Schulter und Axilla	83.91.10 ↔ Lösung von Adhäsionen von Muskel, Sehne, Faszie und Bursa, Kopf und Hals
83.88.22 ↔ Sehnenersatzplastik, Oberarm und Ellenbogen	83.91.11 ↔ Lösung von Adhäsionen von Muskel, Sehne, Faszie und Bursa, Schulter und Axilla
83.88.23 ↔ Sehnenersatzplastik, Unterarm	83.91.12 ↔ Lösung von Adhäsionen von Muskel, Sehne, Faszie und Bursa, Oberarm und Ellenbogen
83.88.24 ↔ Sehnenersatzplastik, Brustwand, Bauch und Rücken	83.91.13 ↔ Lösung von Adhäsionen von Muskel, Sehne, Faszie und Bursa, Unterarm
83.88.25 ↔ Sehnenersatzplastik, Leisten- und Genitalregion und Gesäss	83.91.14 ↔ Lösung von Adhäsionen von Muskel, Sehne, Faszie und Bursa, Brustwand, Bauch und Rücken
83.88.26 ↔ Sehnenersatzplastik, Untere Extremität	83.91.15 ↔ Lösung von Adhäsionen von Muskel, Sehne, Faszie und Bursa, Leisten- und Genitalregion und Gesäss
83.88.29 ↔ Sehnenersatzplastik, Andere Lokalisation	83.91.16 ↔ Lösung von Adhäsionen von Muskel, Sehne, Faszie und Bursa, Untere Extremität
83.88.30 ↔ Schaffung eines Sehnentransplantatlagers, Kopf und Hals	83.99.10 ↔ Andere Operationen an Sehnen, Kopf und Hals
83.88.31 ↔ Schaffung eines Sehnentransplantatlagers, Schulter und Axilla	83.99.11 ↔ Andere Operationen an Sehnen, Schulter und Axilla
83.88.32 ↔ Schaffung eines Sehnentransplantatlagers, Oberarm und Ellenbogen	
83.88.33 ↔ Schaffung eines Sehnentransplantatlagers, Unterarm	
83.88.34 ↔ Schaffung eines Sehnentransplantatlagers, Brustwand, Bauch und Rücken	
83.88.35 ↔ Schaffung eines Sehnentransplantatlagers, Leisten- und Genitalregion und Gesäss	
83.88.36 ↔ Schaffung eines Sehnentransplantatlagers, Untere Extremität	
83.88.39 ↔ Schaffung eines Sehnentransplantatlagers, Andere Lokalisation	
83.88.40 ↔ Tenodese, Kopf und Hals	
83.88.41 ↔ Tenodese, Schulter und Axilla	
83.88.42 ↔ Tenodese, Oberarm und Ellenbogen	
83.88.43 ↔ Tenodese, Unterarm	
83.88.44 ↔ Tenodese, Brustwand, Bauch und Rücken	
83.88.45 ↔ Tenodese, Leisten- und Genitalregion und Gesäss	
83.88.46 ↔ Tenodese, Untere Extremität	
83.88.49 ↔ Tenodese, Andere Lokalisation	

83.99.12 ↔	Andere Operationen an Sehnen, Oberarm und Ellenbogen	86.41.18 ↔	Radikale und grossflächige Exzision von Läsion oder Gewebe an Haut und Subkutangewebe, ohne primären Wundverschluss, an Bauchregion und Leiste
83.99.13 ↔	Andere Operationen an Sehnen, Unterarm	86.41.1A ↔	Radikale und grossflächige Exzision von Läsion oder Gewebe an Haut und Subkutangewebe, ohne primären Wundverschluss, am Gesäss
83.99.14 ↔	Andere Operationen an Sehnen, Brustwand, Bauch und Rücken	86.41.1B ↔	Radikale und grossflächige Exzision von Läsion oder Gewebe an Haut und Subkutangewebe, ohne primären Wundverschluss, an Oberschenkel und Knie
83.99.15 ↔	Andere Operationen an Sehnen, Leisten- und Genitalregion und Gesäss	86.41.1C ↔	Radikale und grossflächige Exzision von Läsion oder Gewebe an Haut und Subkutangewebe, ohne primären Wundverschluss, an Unterschenkel
83.99.16 ↔	Andere Operationen an Sehnen, Untere Extremität	86.41.1D ↔	Radikale und grossflächige Exzision von Läsion oder Gewebe an Haut und Subkutangewebe, ohne primären Wundverschluss, am Fuss
83.99.20 ↔	Andere Operationen an Muskel, Faszie und Bursa, Kopf und Hals	86.42.11 ↔	Radikale und grossflächige Exzision von Läsion oder Gewebe an Haut und Subkutangewebe, mit primärem Wundverschluss, am Kopf
83.99.21 ↔	Andere Operationen an Muskel, Faszie und Bursa, Schulter und Axilla	86.42.12 ↔	Radikale und grossflächige Exzision von Läsion oder Gewebe an Haut und Subkutangewebe, mit primärem Wundverschluss, am Hals
83.99.22 ↔	Andere Operationen an Muskel, Faszie und Bursa, Oberarm und Ellenbogen	86.42.13 ↔	Radikale und grossflächige Exzision von Läsion oder Gewebe an Haut und Subkutangewebe, mit primärem Wundverschluss, an Schulter und Axilla
83.99.23 ↔	Andere Operationen an Muskel, Faszie und Bursa, Unterarm	86.42.14 ↔	Radikale und grossflächige Exzision von Läsion oder Gewebe an Haut und Subkutangewebe, mit primärem Wundverschluss, an Oberarm und Ellenbogen
83.99.24 ↔	Andere Operationen an Muskel, Faszie und Bursa, Brustwand, Bauch und Rücken	86.42.15 ↔	Radikale und grossflächige Exzision von Läsion oder Gewebe an Haut und Subkutangewebe, mit primärem Wundverschluss, an Unterarm
83.99.25 ↔	Andere Operationen an Muskel, Faszie und Bursa, Leisten- und Genitalregion und Gesäss	86.42.16 ↔	Radikale und grossflächige Exzision von Läsion oder Gewebe an Haut und Subkutangewebe, mit primärem Wundverschluss, an der Hand
83.99.26 ↔	Andere Operationen an Muskel, Faszie und Bursa, Untere Extremität	86.42.17 ↔	Radikale und grossflächige Exzision von Läsion oder Gewebe an Haut und Subkutangewebe, mit primärem Wundverschluss, an Brustwand und Rücken
83.99.30 ↔	Revision ohne Ersatz eines Skelettmuskelstimulators	86.42.18 ↔	Radikale und grossflächige Exzision von Läsion oder Gewebe an Haut und Subkutangewebe, mit primärem Wundverschluss, an Bauchregion und Leiste
85.12 ↔	Offene Biopsie an der Mamma	86.42.1A ↔	Radikale und grossflächige Exzision von Läsion oder Gewebe an Haut und Subkutangewebe, mit primärem Wundverschluss, am Gesäss
85.20 ↔	Exzision oder Destruktion von Mammagewebe, n.n.bez.	86.42.1B ↔	Radikale und grossflächige Exzision von Läsion oder Gewebe an Haut und Subkutangewebe, mit primärem Wundverschluss, an Oberschenkel und Knie
85.25 ↔	Exzision einer Brustwarze	86.42.1C ↔	Radikale und grossflächige Exzision von Läsion oder Gewebe an Haut und Subkutangewebe, mit primärem Wundverschluss, an Unterschenkel
85.27 ↔	Lokale Exzision von Läsion oder Gewebe an Haut der Mamma	86.42.1D ↔	Radikale und grossflächige Exzision von Läsion oder Gewebe an Haut und Subkutangewebe, mit primärem Wundverschluss, am Fuss
85.28 ↔	Lokale Exzision von Läsion oder Gewebe der Mamma	86.43.11 ↔	Radikale und grossflächige Exzision von Läsion oder Gewebe an Haut und Subkutangewebe, mit plastischer Deckung, am Kopf
85.29 ↔	Exzision oder Destruktion von Mammagewebe, sonstige	86.43.12 ↔	Radikale und grossflächige Exzision von Läsion oder Gewebe an Haut und Subkutangewebe, mit plastischer Deckung, am Hals
85.2A ↔	Destruktion von Läsion oder Gewebe an Haut der Mamma	86.43.13 ↔	Radikale und grossflächige Exzision von Läsion oder Gewebe an Haut und Subkutangewebe, mit plastischer Deckung, an Schulter und Axilla
85.2B ↔	Destruktion von Läsion oder Gewebe der Mamma	86.43.14 ↔	Radikale und grossflächige Exzision von Läsion oder Gewebe an Haut und Subkutangewebe, mit plastischer Deckung, an Oberarm und Ellenbogen
85.2C.12 ↔	Chirurgisches Débridement an der Mamma durch Exzision in lokaler Infiltrationsanästhesie, Regional- oder Allgemeinanästhesie, grossflächig		
86.2A.31 ↔	Chirurgisches Débridement, grosser Ausdehnung, am Kopf		
86.2A.36 ↔	Chirurgisches Débridement, grosser Ausdehnung, an der Hand		
86.2A.3D ↔	Chirurgisches Débridement, grosser Ausdehnung, am Fuss		
86.2A.3E ↔	Chirurgisches Débridement, grosser Ausdehnung, an anderer Lokalisation		
86.41.11 ↔	Radikale und grossflächige Exzision von Läsion oder Gewebe an Haut und Subkutangewebe, ohne primären Wundverschluss, am Kopf		
86.41.12 ↔	Radikale und grossflächige Exzision von Läsion oder Gewebe an Haut und Subkutangewebe, ohne primären Wundverschluss, am Hals		
86.41.13 ↔	Radikale und grossflächige Exzision von Läsion oder Gewebe an Haut und Subkutangewebe, ohne primären Wundverschluss, an Schulter und Axilla		
86.41.14 ↔	Radikale und grossflächige Exzision von Läsion oder Gewebe an Haut und Subkutangewebe, ohne primären Wundverschluss, an Oberarm und Ellenbogen		
86.41.15 ↔	Radikale und grossflächige Exzision von Läsion oder Gewebe an Haut und Subkutangewebe, ohne primären Wundverschluss, an Unterarm		
86.41.16 ↔	Radikale und grossflächige Exzision von Läsion oder Gewebe an Haut und Subkutangewebe, ohne primären Wundverschluss, an der Hand		
86.41.17 ↔	Radikale und grossflächige Exzision von Läsion oder Gewebe an Haut und Subkutangewebe, ohne primären Wundverschluss, an Brustwand und Rücken		

86.43.15 ↔ Radikale und grossflächige Exzision von Läsion oder Gewebe an Haut und Subkutangewebe, mit plastischer Deckung, an Unterarm	86.83.1G ↔ Gewebereduktionsplastik an Unterschenkel und Fuss
86.43.16 ↔ Radikale und grossflächige Exzision von Läsion oder Gewebe an Haut und Subkutangewebe, mit plastischer Deckung, an der Hand	86.84.21 ↔ Korrektur einer Narbenkontraktur oder Bride am Kopf
86.43.17 ↔ Radikale und grossflächige Exzision von Läsion oder Gewebe an Haut und Subkutangewebe, mit plastischer Deckung, an Brustwand und Rücken	86.84.26 ↔ Korrektur einer Narbenkontraktur oder Bride an der Hand
86.43.18 ↔ Radikale und grossflächige Exzision von Läsion oder Gewebe an Haut und Subkutangewebe, mit plastischer Deckung, an Bauchregion und Leiste	86.84.2D ↔ Korrektur einer Narbenkontraktur oder Bride am Fuss
86.43.1A ↔ Radikale und grossflächige Exzision von Läsion oder Gewebe an Haut und Subkutangewebe, mit plastischer Deckung, am Gesäss	86.84.2E ↔ Korrektur einer Narbenkontraktur oder Bride an anderer Lokalisation
86.43.1B ↔ Radikale und grossflächige Exzision von Läsion oder Gewebe an Haut und Subkutangewebe, mit plastischer Deckung, an Oberschenkel und Knie	86.88.11 ↔ Operative Anlage oder Wechsel eines Systems zur Vakuumversiegelung in Regional- oder Allgemeinanästhesie, tiefreichend, an Knochen und Gelenken der Extremitäten
86.43.1C ↔ Radikale und grossflächige Exzision von Läsion oder Gewebe an Haut und Subkutangewebe, mit plastischer Deckung, an Unterschenkel	86.88.12 ↔ Operative Anlage oder Wechsel eines Systems zur Vakuumversiegelung in Regional- oder Allgemeinanästhesie, tiefreichend, an Thorax, Mediastinum und Sternum
86.43.1D ↔ Radikale und grossflächige Exzision von Läsion oder Gewebe an Haut und Subkutangewebe, mit plastischer Deckung, am Fuss	86.88.13 ↔ Operative Anlage oder Wechsel eines Systems zur Vakuumversiegelung in Regional- oder Allgemeinanästhesie, am offenen Abdomen
86.81 ↔ Straffungsoperation am Gesicht	86.88.14 ↔ Operative Anlage oder Wechsel eines Systems zur Vakuumversiegelung in Regional- oder Allgemeinanästhesie, endorektal
86.82 ↔ Rhytidectomy am Gesicht	86.88.15 ↔ Operative Anlage oder Wechsel eines Systems zur Vakuumversiegelung in Regional- oder Allgemeinanästhesie, an Haut und Subkutangewebe
86.83.11 ↔ Gewebereduktionsplastik an Kopf und Hals	86.88.16 ↔ Operative Anlage oder Wechsel eines Systems zur Vakuumversiegelung in Regional- oder Allgemeinanästhesie, an anderer Lokalisation
86.83.12 ↔ Gewebereduktionsplastik an Schulter und Oberarm	86.88.17 ↔ Operative Anlage oder Wechsel eines Systems zur Vakuumversiegelung in Regional- oder Allgemeinanästhesie, tiefreichend, an Rücken (zervikal bis sakral)
86.83.13 ↔ Gewebereduktionsplastik an Unterarm	86.88.18 ↔ Operative Anlage oder Wechsel eines Systems zur Vakuumversiegelung in Regional- oder Allgemeinanästhesie, tiefreichend, an Becken, Vulva, Perineum
86.83.14 ↔ Gewebereduktionsplastik an Hand	
86.83.1A ↔ Gewebereduktionsplastik am Bauch	
86.83.1B ↔ Gewebereduktionsplastik an Rücken oder Flanke	
86.83.1C ↔ Gewebereduktionsplastik gleichzeitig Bauch, Flanke sowie Rücken	
86.83.1D ↔ Gewebereduktionsplastik an der Leisten- und Genitalregion	
86.83.1E ↔ Gewebereduktionsplastik am Gesäss	
86.83.1F ↔ Gewebereduktionsplastik an Oberschenkel	

Prozedur K09-4

86.2A.21 ‡↔ Chirurgisches Débridement, mittlerer Ausdehnung, am Kopf	86.2A.2D ‡↔ Chirurgisches Débridement, mittlerer Ausdehnung, am Fuss
86.2A.26 ‡↔ Chirurgisches Débridement, mittlerer Ausdehnung, an der Hand	86.2A.2E ‡↔ Chirurgisches Débridement, mittlerer Ausdehnung, an anderer Lokalisation

Prozedur K09-5

86.0B.11 ‡↔ Implantation eines Medikamententrägers an Haut und Subkutangewebe

Prozedur K09-6

16.98.20 ↔ Knöcherner Dekompression der Orbita
--

Prozedur K09-7

86.88.11 ↔ Operative Anlage oder Wechsel eines Systems zur Vakuumversiegelung in Regional- oder Allgemeinanästhesie, tiefreichend, an Knochen und Gelenken der Extremitäten	86.88.14 ↔ Operative Anlage oder Wechsel eines Systems zur Vakuumversiegelung in Regional- oder Allgemeinanästhesie, endorektal
86.88.12 ↔ Operative Anlage oder Wechsel eines Systems zur Vakuumversiegelung in Regional- oder Allgemeinanästhesie, tiefreichend, an Thorax, Mediastinum und Sternum	86.88.15 ↔ Operative Anlage oder Wechsel eines Systems zur Vakuumversiegelung in Regional- oder Allgemeinanästhesie, an Haut und Subkutangewebe
86.88.13 ↔ Operative Anlage oder Wechsel eines Systems zur Vakuumversiegelung in Regional- oder Allgemeinanästhesie, am offenen Abdomen	86.88.16 ↔ Operative Anlage oder Wechsel eines Systems zur Vakuumversiegelung in Regional- oder Allgemeinanästhesie, an anderer Lokalisation

86.88.17 ↔ Operative Anlage oder Wechsel eines Systems zur Vakuumversiegelung in Regional- oder Allgemeinanästhesie, tiefreichend, an Rücken (zervikal bis sakral)

86.88.18 ↔ Operative Anlage oder Wechsel eines Systems zur Vakuumversiegelung in Regional- oder Allgemeinanästhesie, tiefreichend, an Becken, Vulva, Perineum

ADRG K14**Eingriffe an der Nebenniere ausser bei bösartiger Neubildung oder Neck dissection**

Mindestens eine Prozedur in Tabelle K14-1

DRG K14A**Eingriffe an der Nebenniere ausser bei bösartiger Neubildung und beidseitige Neck dissection**

Beidseitige Prozedur in Tabelle K14-2

DRG K14B**Eingriffe an der Nebenniere ausser bei bösartiger Neubildung oder Neck dissection****Prozedur K14-1**

07.12 ↔ Offene Biopsie an der Nebenniere
 07.21 ↔ Lokale Exzision oder Destruktion von Läsion oder Gewebe der Nebenniere
 07.23 ↔ Rest-Adrenalektomie nach einer vorherigen partiellen Adrenalektomie
 07.29 ↔ Partielle Adrenalektomie, sonstige
 07.3 ↔ Totale Adrenalektomie
 07.41 ↔ Inzision an einer Nebenniere
 07.42 ↔ Durchtrennung von afferenten Nerven der Nebennieren
 07.43 ↔ Ligatur von Gefässen der Nebennieren
 07.44 ↔ Rekonstruktion an einer Nebenniere
 07.45 ↔ Reimplantation von Gewebe der Nebennieren

40.43.11 ↔ Selektive (funktionelle) Neck dissection, supraomohyoid (Region I-III)
 40.43.12 ↔ Selektive (funktionelle) Neck dissection, lateral (Region II-IV)
 40.43.13 ↔ Selektive (funktionelle) Neck dissection, anterolateral (Region I-IV)
 40.43.14 ↔ Selektive (funktionelle) Neck dissection, posterolateral (Region II-V)
 40.43.15 ↔ Selektive (funktionelle) Neck dissection, zentral (Region VI)
 40.44 ↔ Radikale Neck dissection
 40.45 ↔ Erweiterte radikale Neck dissection
 40.49 ↔ Neck dissection, sonstige

Prozedur K14-2

40.43.11 ↔ Selektive (funktionelle) Neck dissection, supraomohyoid (Region I-III)
 40.43.12 ↔ Selektive (funktionelle) Neck dissection, lateral (Region II-IV)
 40.43.13 ↔ Selektive (funktionelle) Neck dissection, anterolateral (Region I-IV)
 40.43.14 ↔ Selektive (funktionelle) Neck dissection, posterolateral (Region II-V)

40.43.15 ↔ Selektive (funktionelle) Neck dissection, zentral (Region VI)
 40.44 ↔ Radikale Neck dissection
 40.45 ↔ Erweiterte radikale Neck dissection
 40.49 ↔ Neck dissection, sonstige

ADRG K15**Strahlentherapie bei endokrinen Ernährungs- und Stoffwechselkrankheiten, mehr als ein Belegungstag**

Prozedur in Tabelle K15-1 und Verweildauer > 1 Tag

DRG K15A**Strahlentherapie bei endokrinen Ernährungs- und Stoffwechselkrankheiten mit bestimmter Strahlentherapie oder mit Radiojodtherapie, mehr als ein Belegungstag**

Prozedur in Tabelle K15-2 oder Prozedur in Tabelle K15-3

DRG K15B**Strahlentherapie bei endokrinen Ernährungs- und Stoffwechselkrankheiten, mehr als ein Belegungstag****Prozedur K15-1**

92.28.00 ↔ Injektion, Instillation oder orale Gabe von Radioisotopen, n.n.bez.
 92.28.09 ↔ Injektion, Instillation oder orale Gabe von Radioisotopen, sonstige
 92.28.11 ↔ Therapie mit offenen Radionukliden bei Knochenmetastasen
 92.28.14 ↔ Instillation von offenen Radionukliden in Gelenke

92.28.24 ↔ Selektive intravaskuläre Radiochemoembolisation mit I-131-Lipiodol
 92.28.25 ↔ Selektive intravaskuläre Radionuklidtherapie [SIRT] durch Embolisation von Yttrium-90-markierten Mikrosphären

92.28.26 ↔	Selektive intravasculäre Radionuklidtherapie [SIRT] durch Embolisation von Holmium-166 markierten Mikrosphären	92.52.2B ↔	Hochvoltstrahlentherapie mit Elektronen, Ganzhautbestrahlung
92.28.33 ↔	Endovaskuläre Brachytherapie mit Rhenium-188	92.53.00 ↔	Stereotaktische Strahlentherapie, n.n.bez.
92.28.41 ↔	Radiojodtherapie bis 1,2 GBq I-131, ohne Gabe von rekombinantem Thyreotropin [rh-TSH]	92.53.09 ↔	Stereotaktische Strahlentherapie, sonstige
92.28.42 ↔	Radiojodtherapie bis 1,2 GBq I-131, mit Gabe von rekombinantem Thyreotropin [rh-TSH]	92.53.10 ↔	Stereotaktische Beschleunigertherapie, zerebral, n.n.bez.
92.28.43 ↔	Radiojodtherapie über 1,2 bis unter 5 GBq I-131, ohne Gabe von rekombinantem Thyreotropin [rh-TSH]	92.53.11 ↔	Stereotaktische Beschleunigertherapie, zerebral, einzeitig, einfach
92.28.44 ↔	Radiojodtherapie über 1,2 bis unter 5 GBq I-131, mit Gabe von rekombinantem Thyreotropin [rh-TSH]	92.53.12 ↔	Stereotaktische Beschleunigertherapie, zerebral, einzeitig, komplex
92.28.45 ↔	Radiojodtherapie mit 5 und mehr GBq I-131, ohne Gabe von rekombinantem Thyreotropin [rh-TSH]	92.53.13 ↔	Stereotaktische Beschleunigertherapie, zerebral, fraktioniert, einfach
92.28.46 ↔	Radiojodtherapie mit 5 und mehr GBq I-131, mit Gabe von rekombinantem Thyreotropin [rh-TSH]	92.53.14 ↔	Stereotaktische Beschleunigertherapie, zerebral, fraktioniert, komplex
92.28.51 ↔	Radioimmuntherapie mit 90Y-Ibritumomab-Tiuxetan, parenteral	92.53.19 ↔	Stereotaktische Beschleunigertherapie, zerebral, sonstige
92.28.52 ↔	Radioimmuntherapie mit Jod 131 [I-131] Tositumomab, parenteral	92.53.20 ↔	Stereotaktische Beschleunigertherapie, extrazerebral, n.n.bez.
92.28.53 ↔	Radioimmuntherapie mit sonstigen Antikörpern, parenteral	92.53.21 ↔	Stereotaktische Beschleunigertherapie, extrazerebral, einzeitig, einfach
92.28.64 ↔	Radiorezeptortherapie mit dem DOTA-konjugierten Somatostatin-Analogon TOC [Octreotide]	92.53.22 ↔	Stereotaktische Beschleunigertherapie, extrazerebral, einzeitig, komplex
92.28.65 ↔	Radiorezeptortherapie mit dem DOTA-konjugierten Somatostatin-Analogon TATE [Octreotate]	92.53.23 ↔	Stereotaktische Beschleunigertherapie, extrazerebral, fraktioniert, einfach
92.28.66 ↔	Radiorezeptortherapie mit Somatostatin-Antagonisten	92.53.24 ↔	Stereotaktische Beschleunigertherapie, extrazerebral, fraktioniert, komplex
92.28.69 ↔	Radiotherapie mit kleinen Molekülen, sonstige	92.53.29 ↔	Stereotaktische Beschleunigertherapie, extrazerebral, sonstige
92.28.6A ↔	Radiorezeptortherapie mit 177Lu-PSMA-617	92.53.32 ↔	Stereotaktische Beschleunigertherapie, mit dem Gamma-Knife
92.28.6B ↔	Radiorezeptortherapie mit 177Lu-PSMA I&T [177Lu-ITG-PSMA-1]	92.53.39 ↔	Stereotaktische Strahlentherapie, spezifische Verfahren, sonstige
92.28.6C ↔	Radiorezeptortherapie mit sonstigen PSMA-Liganden	92.54.00 ↔	Partikeltherapie, n.n.bez.
92.28.71 ↔	Gabe von Jod-131-MIBG [Metajodbenzylguanidin] parenteral	92.54.31 ↔	Kohlenstoff-Ionen-Therapie, 1 bis 2 Bestrahlungsfelder
92.52.00 ↔	Röntgen- und Hochvoltstrahlentherapie, n.n.bez.	92.54.32 ↔	Kohlenstoff-Ionen-Therapie, 3 und mehr Bestrahlungsfelder
92.52.09 ↔	Röntgen- und Hochvoltstrahlentherapie, sonstige	92.54.91 ↔	Partikeltherapie, sonstige, 1 bis 2 Bestrahlungsfelder
92.52.11 ↔	Röntgentherapie	92.54.92 ↔	Partikeltherapie, sonstige, 3 und mehr Bestrahlungsfelder
92.52.20 ↔	Hochvoltstrahlentherapie (Photonen oder Elektronen), n.n.bez.	92.55.00 ↔	Brachytherapie und Kontakttherapie, n.n.bez.
92.52.21 ↔	Hochvoltstrahlentherapie, 3D-geplant, mit bildgestützter Einstellung [IGRT, Image-Guided-Radiotherapie]	92.55.09 ↔	Brachytherapie und Kontakttherapie, sonstige
92.52.22 ↔	Hochvoltstrahlentherapie, 3D-geplant, ohne bildgestützte Einstellung	92.55.11 ↔	Brachytherapie, intravaginal (intrakavitär), Standardapplikator
92.52.23 ↔	Hochvoltstrahlentherapie, intensitätsmoduliert [IMRT, intensitätsmodulierte Radiotherapie], mit bildgestützter Einstellung [IGRT, Image-Guided-Radiotherapie], mit intrafraktioneller Positionskontrolle vor der eigentlichen Bestrahlung [guided RT, guided Radiotherapie]	92.55.12 ↔	Brachytherapie, intravaginal (intrakavitär), speziell angefertigter Applikator
92.52.24 ↔	Hochvoltstrahlentherapie, intensitätsmoduliert [IMRT, intensitätsmodulierte Radiotherapie], mit bildgestützter Einstellung [IGRT, Image-Guided-Radiotherapie], ohne intrafraktionelle Positionskontrolle	92.55.13 ↔	Brachytherapie, intrauterin (intrakavitär), Standardapplikator
92.52.25 ↔	Hochvoltstrahlentherapie, intensitätsmoduliert [IMRT, intensitätsmodulierte Radiotherapie], ohne bildgestützte Einstellung, ohne intrafraktionelle Positionskontrolle	92.55.14 ↔	Brachytherapie, intrauterin (intrakavitär), speziell angefertigter Applikator
92.52.26 ↔	Hochvoltstrahlentherapie, hochkomplex, mit intrafraktioneller Real-Time-Kontrolle während der Bestrahlung	92.55.15 ↔	Brachytherapie, intravaginal sowie intrauterin kombiniert (intrakavitär), Standardapplikator
92.52.27 ↔	Hochvoltstrahlentherapie, hochkomplex mit online-adaptiver Strahlentherapie [intrafraktionelle Plananpassung]	92.55.16 ↔	Brachytherapie, intravaginal sowie intrauterin kombiniert (intrakavitär), speziell angefertigter Applikator
92.52.29 ↔	Hochvoltstrahlentherapie (Photonen oder Elektronen), sonstige	92.55.21 ↔	Brachytherapie, intrakavitär, Standardapplikator
92.52.2A ↔	Hochvoltstrahlentherapie, Ganzkörperbestrahlung	92.55.22 ↔	Brachytherapie, intrakavitär, speziell angefertigter Applikator
		92.55.29 ↔	Brachytherapie, intrakavitär, sonstige
		92.55.31 ↔	Brachytherapie, intraluminal, Standardapplikator
		92.55.32 ↔	Brachytherapie, intraluminal, speziell angefertigter Applikator
		92.55.39 ↔	Brachytherapie, intraluminal, sonstige
		92.55.41 ↔	Brachytherapie, interstitiell, entfernbare Strahler, niedrige Dosisleistung
		92.55.42 ↔	Brachytherapie, interstitiell, entfernbare Strahler, gepulste Dosisleistung
		92.55.43 ↔	Brachytherapie, interstitiell, entfernbare Strahler, hohe Dosisleistung
		92.55.44 ↔	Brachytherapie, interstitiell, permanente Strahler
		92.55.49 ↔	Brachytherapie, interstitiell, sonstige

- 92.55.50 ↔ Kontakttherapie, n.n.bez.
 92.55.51 ↔ Kontakttherapie, auf der Körperoberfläche, mit Standardapplikator
 92.55.52 ↔ Kontakttherapie, auf der Körperoberfläche, mit speziell angefertigtem Applikator
 92.55.53 ↔ Kontakttherapie, auf der Körperoberfläche, mit radioaktiver Moulage
 92.55.54 ↔ Kontakttherapie in der Orbita
 92.55.59 ↔ Kontakttherapie, sonstige
 92.55.61 ↔ Anzahl Metallstäbchen mit radioaktivem Strahler [Seeds], 1 bis 19
 92.55.62 ↔ Anzahl Metallstäbchen mit radioaktivem Strahler [Seeds], 20 bis 39
 92.55.63 ↔ Anzahl Metallstäbchen mit radioaktivem Strahler [Seeds], 40 bis 59
 92.55.64 ↔ Anzahl Metallstäbchen mit radioaktivem Strahler [Seeds], 60 bis 79
 92.55.65 ↔ Anzahl Metallstäbchen mit radioaktivem Strahler [Seeds], 80 und mehr
 92.56.09 ↔ Intraoperative Strahlentherapie, sonstige
 92.56.11 ↔ Intraoperative Röntgentherapie
 92.56.21 ↔ Intraoperative Hochvoltstrahlentherapie
 92.56.31 ↔ Intraoperative Brachytherapie

Prozedur K15-2

- 92.28.14 ↔ Instillation von offenen Radionukliden in Gelenke
 92.28.51 ↔ Radioimmuntherapie mit 90Y-Ibritumomab-Tiuxetan, parenteral
 92.28.52 ↔ Radioimmuntherapie mit Jod 131 [I-131] Tositumomab, parenteral
 92.28.71 ↔ Gabe von Jod-131-MIBG [Metajodbenzylguanidin] parenteral
 92.52.00 ↔ Röntgen- und Hochvoltstrahlentherapie, n.n.bez.
 92.52.09 ↔ Röntgen- und Hochvoltstrahlentherapie, sonstige
 92.52.11 ↔ Röntgentherapie
 92.52.20 ↔ Hochvoltstrahlentherapie (Photonen oder Elektronen), n.n.bez.
 92.52.21 ↔ Hochvoltstrahlentherapie, 3D-geplant, mit bildgestützter Einstellung [IGRT, Image-Guided-Radiotherapie]
 92.52.22 ↔ Hochvoltstrahlentherapie, 3D-geplant, ohne bildgestützte Einstellung
 92.52.23 ↔ Hochvoltstrahlentherapie, intensitätsmoduliert [IMRT, intensitätsmodulierte Radiotherapie], mit bildgestützter Einstellung [IGRT, Image-Guided-Radiotherapie], mit intrafraktioneller Positionskontrolle vor der eigentlichen Bestrahlung [guided RT, guided Radiotherapie]
 92.52.24 ↔ Hochvoltstrahlentherapie, intensitätsmoduliert [IMRT, intensitätsmodulierte Radiotherapie], mit bildgestützter Einstellung [IGRT, Image-Guided-Radiotherapie], ohne intrafraktionelle Positionskontrolle
 92.52.25 ↔ Hochvoltstrahlentherapie, intensitätsmoduliert [IMRT, intensitätsmodulierte Radiotherapie], ohne bildgestützte Einstellung, ohne intrafraktionelle Positionskontrolle
 92.52.26 ↔ Hochvoltstrahlentherapie, hochkomplex, mit intrafraktioneller Real-Time-Kontrolle während der Bestrahlung
 92.52.27 ↔ Hochvoltstrahlentherapie, hochkomplex mit online-adaptiver Strahlentherapie [intrafraktionelle Plananpassung]
 92.52.29 ↔ Hochvoltstrahlentherapie (Photonen oder Elektronen), sonstige
 92.52.2A ↔ Hochvoltstrahlentherapie, Ganzkörperbestrahlung
 92.52.2B ↔ Hochvoltstrahlentherapie mit Elektronen, Ganzhautbestrahlung
 92.53.00 ↔ Stereotaktische Strahlentherapie, n.n.bez.
 92.53.09 ↔ Stereotaktische Strahlentherapie, sonstige
 92.53.10 ↔ Stereotaktische Beschleunigertherapie, zerebral, n.n.bez.
 92.53.11 ↔ Stereotaktische Beschleunigertherapie, zerebral, einzeitig, einfach
 92.53.12 ↔ Stereotaktische Beschleunigertherapie, zerebral, einzeitig, komplex
 92.53.13 ↔ Stereotaktische Beschleunigertherapie, zerebral, fraktioniert, einfach
 92.53.14 ↔ Stereotaktische Beschleunigertherapie, zerebral, fraktioniert, komplex
 92.53.20 ↔ Stereotaktische Beschleunigertherapie, extrazerebral, n.n.bez.
 92.53.21 ↔ Stereotaktische Beschleunigertherapie, extrazerebral, einzeitig, einfach
 92.53.22 ↔ Stereotaktische Beschleunigertherapie, extrazerebral, einzeitig, komplex
 92.53.23 ↔ Stereotaktische Beschleunigertherapie, extrazerebral, fraktioniert, einfach
 92.53.24 ↔ Stereotaktische Beschleunigertherapie, extrazerebral, fraktioniert, komplex
 92.53.32 ↔ Stereotaktische Beschleunigertherapie, mit dem Gamma-Knife
 92.53.39 ↔ Stereotaktische Strahlentherapie, spezifische Verfahren, sonstige
 92.54.00 ↔ Partikeltherapie, n.n.bez.
 92.54.31 ↔ Kohlenstoff-Ionen-Therapie, 1 bis 2 Bestrahlungsfelder
 92.54.32 ↔ Kohlenstoff-Ionen-Therapie, 3 und mehr Bestrahlungsfelder
 92.54.91 ↔ Partikeltherapie, sonstige, 1 bis 2 Bestrahlungsfelder
 92.54.92 ↔ Partikeltherapie, sonstige, 3 und mehr Bestrahlungsfelder
 92.55.00 ↔ Brachytherapie und Kontakttherapie, n.n.bez.
 92.55.09 ↔ Brachytherapie und Kontakttherapie, sonstige
 92.55.11 ↔ Brachytherapie, intravaginal (intrakavitär), Standardapplikator
 92.55.12 ↔ Brachytherapie, intravaginal (intrakavitär), speziell angefertigter Applikator
 92.55.13 ↔ Brachytherapie, intrauterin (intrakavitär), Standardapplikator
 92.55.14 ↔ Brachytherapie, intrauterin (intrakavitär), speziell angefertigter Applikator
 92.55.15 ↔ Brachytherapie, intravaginal sowie intrauterin kombiniert (intrakavitär), Standardapplikator
 92.55.16 ↔ Brachytherapie, intravaginal sowie intrauterin kombiniert (intrakavitär), speziell angefertigter Applikator
 92.55.21 ↔ Brachytherapie, intrakavitär, Standardapplikator
 92.55.22 ↔ Brachytherapie, intrakavitär, speziell angefertigter Applikator
 92.55.29 ↔ Brachytherapie, intrakavitär, sonstige
 92.55.31 ↔ Brachytherapie, intraluminal, Standardapplikator
 92.55.32 ↔ Brachytherapie, intraluminal, speziell angefertigter Applikator
 92.55.39 ↔ Brachytherapie, intraluminal, sonstige
 92.55.41 ↔ Brachytherapie, interstitiell, entfernbare Strahler, niedrige Dosisleistung
 92.55.42 ↔ Brachytherapie, interstitiell, entfernbare Strahler, gepulste Dosisleistung
 92.55.43 ↔ Brachytherapie, interstitiell, entfernbare Strahler, hohe Dosisleistung
 92.55.44 ↔ Brachytherapie, interstitiell, permanente Strahler

92.55.49 ↔ Brachytherapie, interstitiell, sonstige	92.55.62 ↔ Anzahl Metallstäbchen mit radioaktivem Strahler [Seeds], 20 bis 39
92.55.50 ↔ Kontakttherapie, n.n.bez.	92.55.63 ↔ Anzahl Metallstäbchen mit radioaktivem Strahler [Seeds], 40 bis 59
92.55.51 ↔ Kontakttherapie, auf der Körperoberfläche, mit Standardapplikator	92.55.64 ↔ Anzahl Metallstäbchen mit radioaktivem Strahler [Seeds], 60 bis 79
92.55.52 ↔ Kontakttherapie, auf der Körperoberfläche, mit speziell angefertigtem Applikator	92.55.65 ↔ Anzahl Metallstäbchen mit radioaktivem Strahler [Seeds], 80 und mehr
92.55.53 ↔ Kontakttherapie, auf der Körperoberfläche, mit radioaktiver Moulage	92.56.09 ↔ Intraoperative Strahlentherapie, sonstige
92.55.54 ↔ Kontakttherapie in der Orbita	92.56.11 ↔ Intraoperative Röntgentherapie
92.55.59 ↔ Kontakttherapie, sonstige	92.56.21 ↔ Intraoperative Hochvoltstrahlentherapie
92.55.61 ↔ Anzahl Metallstäbchen mit radioaktivem Strahler [Seeds], 1 bis 19	92.56.31 ↔ Intraoperative Brachytherapie

Prozedur K15-3

92.28.42 ↔ Radiojodtherapie bis 1,2 GBq I-131, mit Gabe von rekombinantem Thyreotropin [rh-TSH]	92.28.46 ↔ Radiojodtherapie mit 5 und mehr GBq I-131, mit Gabe von rekombinantem Thyreotropin [rh-TSH]
92.28.44 ↔ Radiojodtherapie über 1,2 bis unter 5 GBq I-131, mit Gabe von rekombinantem Thyreotropin [rh-TSH]	92.28.64 ↔ Radiorezeptortherapie mit dem DOTA-konjugierten Somatostatin-Analogen TOC [Octreotide]
92.28.45 ↔ Radiojodtherapie mit 5 und mehr GBq I-131, ohne Gabe von rekombinantem Thyreotropin [rh-TSH]	92.28.65 ↔ Radiorezeptortherapie mit dem DOTA-konjugierten Somatostatin-Analogen TATE [Octreotate]

ADRG K33**Mehrzeitige komplexe OR-Prozeduren bei endokrinen, Ernährungs- und Stoffwechselkrankheiten**

Mehrzeitige komplexe OR-Prozeduren

DRG K33Z**Mehrzeitige komplexe OR-Prozeduren bei endokrinen, Ernährungs- und Stoffwechselkrankheiten****ADRG K37****Endokrine, Ernährungs- und Stoffwechselkrankheiten mit intensivmedizinischer Komplexbehandlung/IMCK > 196/184 Aufwandspunkten**

Mindestens eine Prozedur in Tabelle K37-1 oder mindestens eine Prozedur in Tabelle K37-2

DRG K37A**Endokrine, Ernährungs- und Stoffwechselkrankheiten mit intensivmedizinischer Komplexbehandlung/IMCK > 196/184 Aufwandspunkten und komplexe OR-Prozeduren**

Komplexe OR-Prozeduren

DRG K37B**Endokrine, Ernährungs- und Stoffwechselkrankheiten mit intensivmedizinische Komplexbehandlung/IMCK > 196/184 Aufwandspunkten****Prozedur K37-1**

99.B7.13 †↔ Intensivmedizinische Komplexbehandlung, 185 bis 360 Aufwandspunkte	99.B7.1D †↔ Intensivmedizinische Komplexbehandlung, 2485 bis 2760 Aufwandspunkte
99.B7.14 †↔ Intensivmedizinische Komplexbehandlung, 361 bis 552 Aufwandspunkte	99.B7.1E †↔ Intensivmedizinische Komplexbehandlung, 2761 bis 3220 Aufwandspunkte
99.B7.15 †↔ Intensivmedizinische Komplexbehandlung, 553 bis 828 Aufwandspunkte	99.B7.1F †↔ Intensivmedizinische Komplexbehandlung, 3221 bis 3680 Aufwandspunkte
99.B7.16 †↔ Intensivmedizinische Komplexbehandlung, 829 bis 1104 Aufwandspunkte	99.B7.1G †↔ Intensivmedizinische Komplexbehandlung, 3681 bis 4600 Aufwandspunkte
99.B7.17 †↔ Intensivmedizinische Komplexbehandlung, 1105 bis 1380 Aufwandspunkte	99.B7.1H †↔ Intensivmedizinische Komplexbehandlung, 4601 bis 5520 Aufwandspunkte
99.B7.18 †↔ Intensivmedizinische Komplexbehandlung, 1381 bis 1656 Aufwandspunkte	99.B7.1I †↔ Intensivmedizinische Komplexbehandlung, 5521 bis 7360 Aufwandspunkte
99.B7.1A †↔ Intensivmedizinische Komplexbehandlung, 1657 bis 1932 Aufwandspunkte	99.B7.1J †↔ Intensivmedizinische Komplexbehandlung, 7361 bis 9200 Aufwandspunkte
99.B7.1B †↔ Intensivmedizinische Komplexbehandlung, 1933 bis 2208 Aufwandspunkte	99.B7.1K †↔ Intensivmedizinische Komplexbehandlung, 9201 bis 11040 Aufwandspunkte
99.B7.1C †↔ Intensivmedizinische Komplexbehandlung, 2209 bis 2484 Aufwandspunkte	99.B7.1L †↔ Intensivmedizinische Komplexbehandlung, 11041 bis 13800 Aufwandspunkte

99.B7.1M †↔ Intensivmedizinische Komplexbehandlung, 13801 bis 16560 Aufwandspunkte	99.B7.4Q †↔ Intensivmedizinische Komplexbehandlung im Kindesalter (Basisprozedur), 13721 bis 16660 Aufwandspunkte
99.B7.1N †↔ Intensivmedizinische Komplexbehandlung, 16561 bis 19320 Aufwandspunkte	99.B7.4R †↔ Intensivmedizinische Komplexbehandlung im Kindesalter (Basisprozedur), 16661 bis 19600 Aufwandspunkte
99.B7.1O †↔ Intensivmedizinische Komplexbehandlung, 19321 und mehr Aufwandspunkte	99.B7.4S †↔ Intensivmedizinische Komplexbehandlung im Kindesalter (Basisprozedur), 19601 und mehr Aufwandspunkte
99.B7.44 †↔ Intensivmedizinische Komplexbehandlung im Kindesalter (Basisprozedur), 197 bis 392 Aufwandspunkte	99.B7.54 †↔ Intensivmedizinische Komplexbehandlung im Neugeborenenalter (Basisprozedur), 197 bis 392 Aufwandspunkte
99.B7.45 †↔ Intensivmedizinische Komplexbehandlung im Kindesalter (Basisprozedur), 393 bis 588 Aufwandspunkte	99.B7.55 †↔ Intensivmedizinische Komplexbehandlung im Neugeborenenalter (Basisprozedur), 393 bis 588 Aufwandspunkte
99.B7.46 †↔ Intensivmedizinische Komplexbehandlung im Kindesalter (Basisprozedur), 589 bis 784 Aufwandspunkte	99.B7.56 †↔ Intensivmedizinische Komplexbehandlung im Neugeborenenalter (Basisprozedur), 589 bis 784 Aufwandspunkte
99.B7.47 †↔ Intensivmedizinische Komplexbehandlung im Kindesalter (Basisprozedur), 785 bis 980 Aufwandspunkte	99.B7.57 †↔ Intensivmedizinische Komplexbehandlung im Neugeborenenalter (Basisprozedur), 785 bis 980 Aufwandspunkte
99.B7.48 †↔ Intensivmedizinische Komplexbehandlung im Kindesalter (Basisprozedur), 981 bis 1176 Aufwandspunkte	99.B7.58 †↔ Intensivmedizinische Komplexbehandlung im Neugeborenenalter (Basisprozedur), 981 bis 1176 Aufwandspunkte
99.B7.4A †↔ Intensivmedizinische Komplexbehandlung im Kindesalter (Basisprozedur), 1177 bis 1470 Aufwandspunkte	99.B7.5A †↔ Intensivmedizinische Komplexbehandlung im Neugeborenenalter (Basisprozedur), 1177 bis 1470 Aufwandspunkte
99.B7.4B †↔ Intensivmedizinische Komplexbehandlung im Kindesalter (Basisprozedur), 1471 bis 1764 Aufwandspunkte	99.B7.5B †↔ Intensivmedizinische Komplexbehandlung im Neugeborenenalter (Basisprozedur), 1471 bis 1764 Aufwandspunkte
99.B7.4C †↔ Intensivmedizinische Komplexbehandlung im Kindesalter (Basisprozedur), 1765 bis 2058 Aufwandspunkte	99.B7.5C †↔ Intensivmedizinische Komplexbehandlung im Neugeborenenalter (Basisprozedur), 1765 bis 2058 Aufwandspunkte
99.B7.4D †↔ Intensivmedizinische Komplexbehandlung im Kindesalter (Basisprozedur), 2059 bis 2352 Aufwandspunkte	99.B7.5D †↔ Intensivmedizinische Komplexbehandlung im Neugeborenenalter (Basisprozedur), 2059 bis 2352 Aufwandspunkte
99.B7.4E †↔ Intensivmedizinische Komplexbehandlung im Kindesalter (Basisprozedur), 2353 bis 2646 Aufwandspunkte	99.B7.5E †↔ Intensivmedizinische Komplexbehandlung im Neugeborenenalter (Basisprozedur), 2353 bis 2646 Aufwandspunkte
99.B7.4F †↔ Intensivmedizinische Komplexbehandlung im Kindesalter (Basisprozedur), 2647 bis 2940 Aufwandspunkte	99.B7.5F †↔ Intensivmedizinische Komplexbehandlung im Neugeborenenalter (Basisprozedur), 2647 bis 2940 Aufwandspunkte
99.B7.4G †↔ Intensivmedizinische Komplexbehandlung im Kindesalter (Basisprozedur), 2941 bis 3430 Aufwandspunkte	99.B7.5G †↔ Intensivmedizinische Komplexbehandlung im Neugeborenenalter (Basisprozedur), 2941 bis 3430 Aufwandspunkte
99.B7.4H †↔ Intensivmedizinische Komplexbehandlung im Kindesalter (Basisprozedur), 3431 bis 3920 Aufwandspunkte	99.B7.5H †↔ Intensivmedizinische Komplexbehandlung im Neugeborenenalter (Basisprozedur), 3431 bis 3920 Aufwandspunkte
99.B7.4I †↔ Intensivmedizinische Komplexbehandlung im Kindesalter (Basisprozedur), 3921 bis 4410 Aufwandspunkte	99.B7.5I †↔ Intensivmedizinische Komplexbehandlung im Neugeborenenalter (Basisprozedur), 3921 bis 4410 Aufwandspunkte
99.B7.4J †↔ Intensivmedizinische Komplexbehandlung im Kindesalter (Basisprozedur), 4411 bis 4900 Aufwandspunkte	99.B7.5J †↔ Intensivmedizinische Komplexbehandlung im Neugeborenenalter (Basisprozedur), 4411 bis 4900 Aufwandspunkte
99.B7.4K †↔ Intensivmedizinische Komplexbehandlung im Kindesalter (Basisprozedur), 4901 bis 5880 Aufwandspunkte	99.B7.5K †↔ Intensivmedizinische Komplexbehandlung im Neugeborenenalter (Basisprozedur), 4901 bis 5880 Aufwandspunkte
99.B7.4L †↔ Intensivmedizinische Komplexbehandlung im Kindesalter (Basisprozedur), 5881 bis 6860 Aufwandspunkte	99.B7.5L †↔ Intensivmedizinische Komplexbehandlung im Neugeborenenalter (Basisprozedur), 5881 bis 6860 Aufwandspunkte
99.B7.4M †↔ Intensivmedizinische Komplexbehandlung im Kindesalter (Basisprozedur), 6861 bis 7840 Aufwandspunkte	99.B7.5M †↔ Intensivmedizinische Komplexbehandlung im Neugeborenenalter (Basisprozedur), 6861 bis 7840 Aufwandspunkte
99.B7.4N †↔ Intensivmedizinische Komplexbehandlung im Kindesalter (Basisprozedur), 7841 bis 9800 Aufwandspunkte	99.B7.5N †↔ Intensivmedizinische Komplexbehandlung im Neugeborenenalter (Basisprozedur), 7841 bis 9800 Aufwandspunkte
99.B7.4O †↔ Intensivmedizinische Komplexbehandlung im Kindesalter (Basisprozedur), 9801 bis 11760 Aufwandspunkte	99.B7.5O †↔ Intensivmedizinische Komplexbehandlung im Neugeborenenalter (Basisprozedur), 9801 bis 11760 Aufwandspunkte
99.B7.4P †↔ Intensivmedizinische Komplexbehandlung im Kindesalter (Basisprozedur), 11761 bis 13720 Aufwandspunkte	

- 99.B7.5P †↔ Intensivmedizinische Komplexbehandlung im Neugeborenenalter (Basisprozedur), 11761 bis 13720 Aufwandspunkte
- 99.B7.5Q †↔ Intensivmedizinische Komplexbehandlung im Neugeborenenalter (Basisprozedur), 13721 bis 16660 Aufwandspunkte

- 99.B7.5R †↔ Intensivmedizinische Komplexbehandlung im Neugeborenenalter (Basisprozedur), 16661 bis 19600 Aufwandspunkte
- 99.B7.5S †↔ Intensivmedizinische Komplexbehandlung im Neugeborenenalter (Basisprozedur), 19601 und mehr Aufwandspunkte

Prozedur K37-2

- 99.B8.13 †↔ IMC-Komplexbehandlung des Erwachsenen, 185 bis 360 Aufwandspunkte
- 99.B8.14 †↔ IMC-Komplexbehandlung des Erwachsenen, 361 bis 552 Aufwandspunkte
- 99.B8.15 †↔ IMC-Komplexbehandlung des Erwachsenen, 553 bis 828 Aufwandspunkte
- 99.B8.16 †↔ IMC-Komplexbehandlung des Erwachsenen, 829 bis 1104 Aufwandspunkte
- 99.B8.17 †↔ IMC-Komplexbehandlung des Erwachsenen, 1105 bis 1380 Aufwandspunkte
- 99.B8.18 †↔ IMC-Komplexbehandlung des Erwachsenen, 1381 bis 1656 Aufwandspunkte
- 99.B8.1A †↔ IMC-Komplexbehandlung des Erwachsenen, 1657 bis 1932 Aufwandspunkte
- 99.B8.1B †↔ IMC-Komplexbehandlung des Erwachsenen, 1933 bis 2208 Aufwandspunkte
- 99.B8.1C †↔ IMC-Komplexbehandlung des Erwachsenen, 2209 bis 2484 Aufwandspunkte
- 99.B8.1D †↔ IMC-Komplexbehandlung des Erwachsenen, 2485 bis 2760 Aufwandspunkte
- 99.B8.1E †↔ IMC-Komplexbehandlung des Erwachsenen, 2761 bis 3220 Aufwandspunkte
- 99.B8.1F †↔ IMC-Komplexbehandlung des Erwachsenen, 3221 bis 3680 Aufwandspunkte
- 99.B8.1G †↔ IMC-Komplexbehandlung des Erwachsenen, 3681 bis 4600 Aufwandspunkte
- 99.B8.1H †↔ IMC-Komplexbehandlung des Erwachsenen, 4601 bis 5520 Aufwandspunkte
- 99.B8.1I †↔ IMC-Komplexbehandlung des Erwachsenen, 5521 bis 7360 Aufwandspunkte
- 99.B8.1J †↔ IMC-Komplexbehandlung des Erwachsenen, 7361 bis 9200 Aufwandspunkte
- 99.B8.1K †↔ IMC-Komplexbehandlung des Erwachsenen, 9201 bis 11040 Aufwandspunkte
- 99.B8.1L †↔ IMC-Komplexbehandlung des Erwachsenen, 11041 bis 13800 Aufwandspunkte
- 99.B8.1M †↔ IMC-Komplexbehandlung des Erwachsenen, 13801 bis 16560 Aufwandspunkte
- 99.B8.1N †↔ IMC-Komplexbehandlung des Erwachsenen, 16561 bis 19320 Aufwandspunkte
- 99.B8.1O †↔ IMC-Komplexbehandlung des Erwachsenen, 19321 und mehr Aufwandspunkte
- 99.B8.44 †↔ IMC-Komplexbehandlung im Kindesalter, 197 bis 392 Aufwandspunkte
- 99.B8.45 †↔ IMC-Komplexbehandlung im Kindesalter, 393 bis 588 Aufwandspunkte
- 99.B8.46 †↔ IMC-Komplexbehandlung im Kindesalter, 589 bis 784 Aufwandspunkte
- 99.B8.47 †↔ IMC-Komplexbehandlung im Kindesalter, 785 bis 980 Aufwandspunkte
- 99.B8.48 †↔ IMC-Komplexbehandlung im Kindesalter, 981 bis 1176 Aufwandspunkte
- 99.B8.4A †↔ IMC-Komplexbehandlung im Kindesalter, 1177 bis 1470 Aufwandspunkte
- 99.B8.4B †↔ IMC-Komplexbehandlung im Kindesalter, 1471 bis 1764 Aufwandspunkte
- 99.B8.4C †↔ IMC-Komplexbehandlung im Kindesalter, 1765 bis 2058 Aufwandspunkte
- 99.B8.4D †↔ IMC-Komplexbehandlung im Kindesalter, 2059 bis 2352 Aufwandspunkte
- 99.B8.4E †↔ IMC-Komplexbehandlung im Kindesalter, 2353 bis 2646 Aufwandspunkte
- 99.B8.4F †↔ IMC-Komplexbehandlung im Kindesalter, 2647 bis 2940 Aufwandspunkte
- 99.B8.4G †↔ IMC-Komplexbehandlung im Kindesalter, 2941 bis 3430 Aufwandspunkte
- 99.B8.4H †↔ IMC-Komplexbehandlung im Kindesalter, 3431 bis 3920 Aufwandspunkte
- 99.B8.4I †↔ IMC-Komplexbehandlung im Kindesalter, 3921 bis 4410 Aufwandspunkte
- 99.B8.4J †↔ IMC-Komplexbehandlung im Kindesalter, 4411 bis 4900 Aufwandspunkte
- 99.B8.4K †↔ IMC-Komplexbehandlung im Kindesalter, 4901 bis 5880 Aufwandspunkte
- 99.B8.4L †↔ IMC-Komplexbehandlung im Kindesalter, 5881 bis 6860 Aufwandspunkte
- 99.B8.4M †↔ IMC-Komplexbehandlung im Kindesalter, 6861 bis 7840 Aufwandspunkte
- 99.B8.4N †↔ IMC-Komplexbehandlung im Kindesalter, 7841 bis 9800 Aufwandspunkte
- 99.B8.4O †↔ IMC-Komplexbehandlung im Kindesalter, 9801 bis 11760 Aufwandspunkte
- 99.B8.4P †↔ IMC-Komplexbehandlung im Kindesalter, 11761 bis 13720 Aufwandspunkte
- 99.B8.4Q †↔ IMC-Komplexbehandlung im Kindesalter, 13721 bis 16660 Aufwandspunkte
- 99.B8.4R †↔ IMC-Komplexbehandlung im Kindesalter, 16661 bis 19600 Aufwandspunkte
- 99.B8.4S †↔ IMC-Komplexbehandlung im Kindesalter, 19601 und mehr Aufwandspunkte
- 99.B8.54 †↔ IMC-Komplexbehandlung im Neugeborenenalter, 197 bis 392 Aufwandspunkte
- 99.B8.55 †↔ IMC-Komplexbehandlung im Neugeborenenalter, 393 bis 588 Aufwandspunkte
- 99.B8.56 †↔ IMC-Komplexbehandlung im Neugeborenenalter, 589 bis 784 Aufwandspunkte
- 99.B8.57 †↔ IMC-Komplexbehandlung im Neugeborenenalter, 785 bis 980 Aufwandspunkte
- 99.B8.58 †↔ IMC-Komplexbehandlung im Neugeborenenalter, 981 bis 1176 Aufwandspunkte
- 99.B8.5A †↔ IMC-Komplexbehandlung im Neugeborenenalter, 1177 bis 1470 Aufwandspunkte
- 99.B8.5B †↔ IMC-Komplexbehandlung im Neugeborenenalter, 1471 bis 1764 Aufwandspunkte
- 99.B8.5C †↔ IMC-Komplexbehandlung im Neugeborenenalter, 1765 bis 2058 Aufwandspunkte
- 99.B8.5D †↔ IMC-Komplexbehandlung im Neugeborenenalter, 2059 bis 2352 Aufwandspunkte
- 99.B8.5E †↔ IMC-Komplexbehandlung im Neugeborenenalter, 2353 bis 2646 Aufwandspunkte
- 99.B8.5F †↔ IMC-Komplexbehandlung im Neugeborenenalter, 2647 bis 2940 Aufwandspunkte
- 99.B8.5G †↔ IMC-Komplexbehandlung im Neugeborenenalter, 2941 bis 3430 Aufwandspunkte
- 99.B8.5H †↔ IMC-Komplexbehandlung im Neugeborenenalter, 3431 bis 3920 Aufwandspunkte
- 99.B8.5I †↔ IMC-Komplexbehandlung im Neugeborenenalter, 3921 bis 4410 Aufwandspunkte
- 99.B8.5J †↔ IMC-Komplexbehandlung im Neugeborenenalter, 4411 bis 4900 Aufwandspunkte

99.B8.5K †↔ IMC-Komplexbehandlung im Neugeborenenalter, 4901 bis 5880 Aufwandspunkte	99.B8.5P †↔ IMC-Komplexbehandlung im Neugeborenenalter, 11761 bis 13720 Aufwandspunkte
99.B8.5L †↔ IMC-Komplexbehandlung im Neugeborenenalter, 5881 bis 6860 Aufwandspunkte	99.B8.5Q †↔ IMC-Komplexbehandlung im Neugeborenenalter, 13721 bis 16660 Aufwandspunkte
99.B8.5M †↔ IMC-Komplexbehandlung im Neugeborenenalter, 6861 bis 7840 Aufwandspunkte	99.B8.5R †↔ IMC-Komplexbehandlung im Neugeborenenalter, 16661 bis 19600 Aufwandspunkte
99.B8.5N †↔ IMC-Komplexbehandlung im Neugeborenenalter, 7841 bis 9800 Aufwandspunkte	99.B8.5S †↔ IMC-Komplexbehandlung im Neugeborenenalter, 19601 und mehr Aufwandspunkte
99.B8.5O †↔ IMC-Komplexbehandlung im Neugeborenenalter, 9801 bis 11760 Aufwandspunkte	

ADRG K60**Diabetes mellitus und schwere Ernährungsstörungen**

Hauptdiagnose in Tabelle K60-1

DRG K60A**Diabetes mellitus, Alter < 16 Jahre, mit multimodaler Komplexbehandlung bei Diabetes mellitus ab 7 Behandlungstage**

Prozedur in Tabelle K60-7 und Alter < 16 Jahre

DRG K60B**Diabetes mellitus oder schwere Ernährungsstörungen mit äusserst schweren CC, oder Diabetes mellitus mit komplizierender Diagnose oder mit Evaluation zur Transplantation oder Alter < 6 Jahre oder Alter < 16 Jahre mit schweren CC oder bestimmter Diagnose oder Para-/Tetraplegie**

PCCL > 3 oder Nebendiagnose in Tabelle K60-2 und Nebendiagnose in Tabelle K60-3 oder Prozedur in Tabelle K60-8 oder Alter < 6 Jahre oder Alter < 16 Jahre und (PCCL > 2 oder Hauptdiagnose in Tabelle K60-4) oder Nebendiagnose in Tabelle K60-5

DRG K60C**Diabetes mellitus, mit schweren CC oder schwere Ernährungsstörungen**

Alter > 15 Jahre und (Hauptdiagnose in Tabelle K60-4 oder PCCL > 2) oder Hauptdiagnose in Tabelle K60-6

DRG K60D**Diabetes mellitus, Alter > 5 und < 16 Jahre**

Alter < 16 Jahre

DRG K60E**Diabetes mellitus, Alter > 15 Jahre****Diagnose K60-1**

E10.01	Diabetes mellitus, Typ 1: Mit Koma: Als entgleist bezeichnet	E10.81	Diabetes mellitus, Typ 1: Mit nicht näher bezeichneten Komplikationen: Als entgleist bezeichnet
E10.11	Diabetes mellitus, Typ 1: Mit Ketoazidose: Als entgleist bezeichnet	E10.90	Diabetes mellitus, Typ 1: Ohne Komplikationen: Nicht als entgleist bezeichnet
E10.60	Diabetes mellitus, Typ 1: Mit sonstigen näher bezeichneten Komplikationen: Nicht als entgleist bezeichnet	E10.91	Diabetes mellitus, Typ 1: Ohne Komplikationen: Als entgleist bezeichnet
E10.61	Diabetes mellitus, Typ 1: Mit sonstigen näher bezeichneten Komplikationen: Als entgleist bezeichnet	E11.01	Diabetes mellitus, Typ 2: Mit Koma: Als entgleist bezeichnet
E10.72	Diabetes mellitus, Typ 1: Mit multiplen Komplikationen: Mit sonstigen multiplen Komplikationen, nicht als entgleist bezeichnet	E11.11	Diabetes mellitus, Typ 2: Mit Ketoazidose: Als entgleist bezeichnet
E10.73	Diabetes mellitus, Typ 1: Mit multiplen Komplikationen: Mit sonstigen multiplen Komplikationen, als entgleist bezeichnet	E11.60	Diabetes mellitus, Typ 2: Mit sonstigen näher bezeichneten Komplikationen: Nicht als entgleist bezeichnet
E10.74	Diabetes mellitus, Typ 1: Mit multiplen Komplikationen: Mit diabetischem Fußsyndrom, nicht als entgleist bezeichnet	E11.61	Diabetes mellitus, Typ 2: Mit sonstigen näher bezeichneten Komplikationen: Als entgleist bezeichnet
E10.75	Diabetes mellitus, Typ 1: Mit multiplen Komplikationen: Mit diabetischem Fußsyndrom, als entgleist bezeichnet	E11.72	Diabetes mellitus, Typ 2: Mit multiplen Komplikationen: Mit sonstigen multiplen Komplikationen, nicht als entgleist bezeichnet
E10.80	Diabetes mellitus, Typ 1: Mit nicht näher bezeichneten Komplikationen: Nicht als entgleist bezeichnet	E11.73	Diabetes mellitus, Typ 2: Mit multiplen Komplikationen: Mit sonstigen multiplen Komplikationen, als entgleist bezeichnet
		E11.74	Diabetes mellitus, Typ 2: Mit multiplen Komplikationen: Mit diabetischem Fußsyndrom, nicht als entgleist bezeichnet

E11.75	Diabetes mellitus, Typ 2: Mit multiplen Komplikationen: Mit diabetischem Fußsyndrom, als entgleist bezeichnet	E13.72	Sonstiger näher bezeichneter Diabetes mellitus: Mit multiplen Komplikationen: Mit sonstigen multiplen Komplikationen, nicht als entgleist bezeichnet
E11.80	Diabetes mellitus, Typ 2: Mit nicht näher bezeichneten Komplikationen: Nicht als entgleist bezeichnet	E13.73	Sonstiger näher bezeichneter Diabetes mellitus: Mit multiplen Komplikationen: Mit sonstigen multiplen Komplikationen, als entgleist bezeichnet
E11.81	Diabetes mellitus, Typ 2: Mit nicht näher bezeichneten Komplikationen: Als entgleist bezeichnet	E13.74	Sonstiger näher bezeichneter Diabetes mellitus: Mit multiplen Komplikationen: Mit diabetischem Fußsyndrom, nicht als entgleist bezeichnet
E11.90	Diabetes mellitus, Typ 2: Ohne Komplikationen: Nicht als entgleist bezeichnet	E13.75	Sonstiger näher bezeichneter Diabetes mellitus: Mit multiplen Komplikationen: Mit diabetischem Fußsyndrom, als entgleist bezeichnet
E11.91	Diabetes mellitus, Typ 2: Ohne Komplikationen: Als entgleist bezeichnet	E13.80	Sonstiger näher bezeichneter Diabetes mellitus: Mit nicht näher bezeichneten Komplikationen: Nicht als entgleist bezeichnet
E12.01	Diabetes mellitus in Verbindung mit Fehl- oder Mangelernährung [Malnutrition]: Mit Koma: Als entgleist bezeichnet	E13.81	Sonstiger näher bezeichneter Diabetes mellitus: Mit nicht näher bezeichneten Komplikationen: Als entgleist bezeichnet
E12.11	Diabetes mellitus in Verbindung mit Fehl- oder Mangelernährung [Malnutrition]: Mit Ketoazidose: Als entgleist bezeichnet	E13.90	Sonstiger näher bezeichneter Diabetes mellitus: Ohne Komplikationen: Nicht als entgleist bezeichnet
E12.60	Diabetes mellitus in Verbindung mit Fehl- oder Mangelernährung [Malnutrition]: Mit sonstigen näher bezeichneten Komplikationen: Nicht als entgleist bezeichnet	E13.91	Sonstiger näher bezeichneter Diabetes mellitus: Ohne Komplikationen: Als entgleist bezeichnet
E12.61	Diabetes mellitus in Verbindung mit Fehl- oder Mangelernährung [Malnutrition]: Mit sonstigen näher bezeichneten Komplikationen: Als entgleist bezeichnet	E14.01	Nicht näher bezeichneter Diabetes mellitus: Mit Koma: Als entgleist bezeichnet
E12.72	Diabetes mellitus in Verbindung mit Fehl- oder Mangelernährung [Malnutrition]: Mit multiplen Komplikationen: Mit sonstigen multiplen Komplikationen, nicht als entgleist bezeichnet	E14.11	Nicht näher bezeichneter Diabetes mellitus: Mit Ketoazidose: Als entgleist bezeichnet
E12.73	Diabetes mellitus in Verbindung mit Fehl- oder Mangelernährung [Malnutrition]: Mit multiplen Komplikationen: Mit sonstigen multiplen Komplikationen, als entgleist bezeichnet	E14.60	Nicht näher bezeichneter Diabetes mellitus: Mit sonstigen näher bezeichneten Komplikationen: Nicht als entgleist bezeichnet
E12.74	Diabetes mellitus in Verbindung mit Fehl- oder Mangelernährung [Malnutrition]: Mit multiplen Komplikationen: Mit diabetischem Fußsyndrom, nicht als entgleist bezeichnet	E14.61	Nicht näher bezeichneter Diabetes mellitus: Mit sonstigen näher bezeichneten Komplikationen: Als entgleist bezeichnet
E12.75	Diabetes mellitus in Verbindung mit Fehl- oder Mangelernährung [Malnutrition]: Mit multiplen Komplikationen: Mit diabetischem Fußsyndrom, als entgleist bezeichnet	E14.72	Nicht näher bezeichneter Diabetes mellitus: Mit multiplen Komplikationen: Mit sonstigen multiplen Komplikationen, nicht als entgleist bezeichnet
E12.80	Diabetes mellitus in Verbindung mit Fehl- oder Mangelernährung [Malnutrition]: Mit nicht näher bezeichneten Komplikationen: Nicht als entgleist bezeichnet	E14.73	Nicht näher bezeichneter Diabetes mellitus: Mit multiplen Komplikationen: Mit sonstigen multiplen Komplikationen, als entgleist bezeichnet
E12.81	Diabetes mellitus in Verbindung mit Fehl- oder Mangelernährung [Malnutrition]: Mit nicht näher bezeichneten Komplikationen: Als entgleist bezeichnet	E14.74	Nicht näher bezeichneter Diabetes mellitus: Mit multiplen Komplikationen: Mit diabetischem Fußsyndrom, nicht als entgleist bezeichnet
E12.90	Diabetes mellitus in Verbindung mit Fehl- oder Mangelernährung [Malnutrition]: Ohne Komplikationen: Nicht als entgleist bezeichnet	E14.75	Nicht näher bezeichneter Diabetes mellitus: Mit multiplen Komplikationen: Mit diabetischem Fußsyndrom, als entgleist bezeichnet
E12.91	Diabetes mellitus in Verbindung mit Fehl- oder Mangelernährung [Malnutrition]: Ohne Komplikationen: Als entgleist bezeichnet	E14.80	Nicht näher bezeichneter Diabetes mellitus: Mit nicht näher bezeichneten Komplikationen: Nicht als entgleist bezeichnet
E13.01	Sonstiger näher bezeichneter Diabetes mellitus: Mit Koma: Als entgleist bezeichnet	E14.81	Nicht näher bezeichneter Diabetes mellitus: Mit nicht näher bezeichneten Komplikationen: Als entgleist bezeichnet
E13.11	Sonstiger näher bezeichneter Diabetes mellitus: Mit Ketoazidose: Als entgleist bezeichnet	E14.90	Nicht näher bezeichneter Diabetes mellitus: Ohne Komplikationen: Nicht als entgleist bezeichnet
E13.60	Sonstiger näher bezeichneter Diabetes mellitus: Mit sonstigen näher bezeichneten Komplikationen: Nicht als entgleist bezeichnet	E14.91	Nicht näher bezeichneter Diabetes mellitus: Ohne Komplikationen: Als entgleist bezeichnet
E13.61	Sonstiger näher bezeichneter Diabetes mellitus: Mit sonstigen näher bezeichneten Komplikationen: Als entgleist bezeichnet	E40	Kwashiorkor
		E41	Alimentärer Marasmus
		E42	Kwashiorkor-Marasmus
		E43	Nicht näher bezeichnete erhebliche Energie- und Eiweißmangelernährung
		E44.0	Mäßige Energie- und Eiweißmangelernährung
		E44.1	Leichte Energie- und Eiweißmangelernährung
		E46	Nicht näher bezeichnete Energie- und Eiweißmangelernährung
		E51.8	Sonstige Manifestationen des Thiaminmangels
		E51.9	Thiaminmangel, nicht näher bezeichnet
		P70.2	Diabetes mellitus beim Neugeborenen
		R81	Glukosurie

Diagnose K60-2

H54.0	Blindheit und hochgradige Sehbehinderung, binokular	N18.5	Chronische Nierenkrankheit, Stadium 5
-------	---	-------	---------------------------------------

Diagnose K60-3

G63.2	Diabetische Polyneuropathie {E10-E14, vierte Stelle .4}	N08.3	Glomeruläre Krankheiten bei Diabetes mellitus {E10-E14, vierte Stelle .2}
H36.0	Retinopathia diabetica {E10-E14, vierte Stelle .3}		

Diagnose K60-4

E10.11	Diabetes mellitus, Typ 1: Mit Ketoazidose: Als entgleist bezeichnet	E12.74	Diabetes mellitus in Verbindung mit Fehl- oder Mangelernährung [Malnutrition]: Mit multiplen Komplikationen: Mit diabetischem Fußsyndrom, nicht als entgleist bezeichnet
E10.72	Diabetes mellitus, Typ 1: Mit multiplen Komplikationen, nicht als entgleist bezeichnet	E12.75	Diabetes mellitus in Verbindung mit Fehl- oder Mangelernährung [Malnutrition]: Mit multiplen Komplikationen: Mit diabetischem Fußsyndrom, als entgleist bezeichnet
E10.73	Diabetes mellitus, Typ 1: Mit multiplen Komplikationen, als entgleist bezeichnet	E13.11	Sonstiger näher bezeichneter Diabetes mellitus: Mit Ketoazidose: Als entgleist bezeichnet
E10.74	Diabetes mellitus, Typ 1: Mit multiplen Komplikationen: Mit diabetischem Fußsyndrom, nicht als entgleist bezeichnet	E13.72	Sonstiger näher bezeichneter Diabetes mellitus: Mit multiplen Komplikationen: Mit sonstigen multiplen Komplikationen, nicht als entgleist bezeichnet
E10.75	Diabetes mellitus, Typ 1: Mit multiplen Komplikationen: Mit diabetischem Fußsyndrom, als entgleist bezeichnet	E13.73	Sonstiger näher bezeichneter Diabetes mellitus: Mit multiplen Komplikationen: Mit sonstigen multiplen Komplikationen, als entgleist bezeichnet
E11.11	Diabetes mellitus, Typ 2: Mit Ketoazidose: Als entgleist bezeichnet	E13.74	Sonstiger näher bezeichneter Diabetes mellitus: Mit multiplen Komplikationen: Mit diabetischem Fußsyndrom, nicht als entgleist bezeichnet
E11.72	Diabetes mellitus, Typ 2: Mit multiplen Komplikationen, nicht als entgleist bezeichnet	E13.75	Sonstiger näher bezeichneter Diabetes mellitus: Mit multiplen Komplikationen: Mit diabetischem Fußsyndrom, als entgleist bezeichnet
E11.73	Diabetes mellitus, Typ 2: Mit multiplen Komplikationen, als entgleist bezeichnet	E14.11	Nicht näher bezeichneter Diabetes mellitus: Mit Ketoazidose: Als entgleist bezeichnet
E11.74	Diabetes mellitus, Typ 2: Mit multiplen Komplikationen: Mit diabetischem Fußsyndrom, nicht als entgleist bezeichnet	E14.72	Nicht näher bezeichneter Diabetes mellitus: Mit multiplen Komplikationen: Mit sonstigen multiplen Komplikationen, nicht als entgleist bezeichnet
E11.75	Diabetes mellitus, Typ 2: Mit multiplen Komplikationen: Mit diabetischem Fußsyndrom, als entgleist bezeichnet	E14.73	Nicht näher bezeichneter Diabetes mellitus: Mit multiplen Komplikationen: Mit sonstigen multiplen Komplikationen, als entgleist bezeichnet
E12.11	Diabetes mellitus in Verbindung mit Fehl- oder Mangelernährung [Malnutrition]: Mit Ketoazidose: Als entgleist bezeichnet	E14.74	Nicht näher bezeichneter Diabetes mellitus: Mit multiplen Komplikationen: Mit diabetischem Fußsyndrom, nicht als entgleist bezeichnet
E12.72	Diabetes mellitus in Verbindung mit Fehl- oder Mangelernährung [Malnutrition]: Mit multiplen Komplikationen, nicht als entgleist bezeichnet	E14.75	Nicht näher bezeichneter Diabetes mellitus: Mit multiplen Komplikationen: Mit diabetischem Fußsyndrom, als entgleist bezeichnet
E12.73	Diabetes mellitus in Verbindung mit Fehl- oder Mangelernährung [Malnutrition]: Mit multiplen Komplikationen: Mit sonstigen multiplen Komplikationen, als entgleist bezeichnet		

Diagnose K60-5

G04.1	Humane T-Zell-lymphotrope Virus-assoziierte Myelopathie	G82.10	Spastische Paraparese und Paraplegie: Akute komplette Querschnittlähmung nichttraumatischer Genese
G82.00	Schlaffe Paraparese und Paraplegie: Akute komplette Querschnittlähmung nichttraumatischer Genese	G82.11	Spastische Paraparese und Paraplegie: Akute inkomplette Querschnittlähmung nichttraumatischer Genese
G82.01	Schlaffe Paraparese und Paraplegie: Akute inkomplette Querschnittlähmung nichttraumatischer Genese	G82.12	Spastische Paraparese und Paraplegie: Chronische komplette Querschnittlähmung
G82.02	Schlaffe Paraparese und Paraplegie: Chronische komplette Querschnittlähmung	G82.13	Spastische Paraparese und Paraplegie: Chronische inkomplette Querschnittlähmung
G82.03	Schlaffe Paraparese und Paraplegie: Chronische inkomplette Querschnittlähmung	G82.20	Paraparese und Paraplegie, nicht näher bezeichnet: Akute komplette Querschnittlähmung nichttraumatischer Genese

G82.21	Paraparese und Paraplegie, nicht näher bezeichnet: Akute inkomplette Querschnittlähmung nichttraumatischer Genese	G82.43	Spastische Tetraparese und Tetraplegie: Chronische inkomplette Querschnittlähmung
G82.22	Paraparese und Paraplegie, nicht näher bezeichnet: Chronische komplette Querschnittlähmung	G82.50	Tetraparese und Tetraplegie, nicht näher bezeichnet: Akute komplette Querschnittlähmung nichttraumatischer Genese
G82.23	Paraparese und Paraplegie, nicht näher bezeichnet: Chronische inkomplette Querschnittlähmung	G82.51	Tetraparese und Tetraplegie, nicht näher bezeichnet: Akute inkomplette Querschnittlähmung nichttraumatischer Genese
G82.30	Schlaffe Tetraparese und Tetraplegie: Akute komplette Querschnittlähmung nichttraumatischer Genese	G82.52	Tetraparese und Tetraplegie, nicht näher bezeichnet: Chronische komplette Querschnittlähmung
G82.31	Schlaffe Tetraparese und Tetraplegie: Akute inkomplette Querschnittlähmung nichttraumatischer Genese	G82.53	Tetraparese und Tetraplegie, nicht näher bezeichnet: Chronische inkomplette Querschnittlähmung
G82.32	Schlaffe Tetraparese und Tetraplegie: Chronische komplette Querschnittlähmung	G83.5	Locked-in-Syndrom
G82.33	Schlaffe Tetraparese und Tetraplegie: Chronische inkomplette Querschnittlähmung	G93.80	Apallisches Syndrom
G82.40	Spastische Tetraparese und Tetraplegie: Akute komplette Querschnittlähmung nichttraumatischer Genese	P11.50	Geburtsverletzung der Wirbelsäule und des Rückenmarkes: Mit akuter Querschnittlähmung
G82.41	Spastische Tetraparese und Tetraplegie: Akute inkomplette Querschnittlähmung nichttraumatischer Genese	P11.51	Geburtsverletzung der Wirbelsäule und des Rückenmarkes: Mit chronischer Querschnittlähmung
G82.42	Spastische Tetraparese und Tetraplegie: Chronische komplette Querschnittlähmung	P91.80	Locked-in-Syndrom und apallisches Syndrom beim Neugeborenen
		S34.18	Sonstige Verletzung des lumbalen Rückenmarkes
		S34.38	Sonstige und nicht näher bezeichnete Verletzungen der Cauda equina

Diagnose K60-6

E40	Kwashiorkor	E44.0	Mäßige Energie- und Eiweißmangelernährung
E41	Alimentärer Marasmus	E51.8	Sonstige Manifestationen des Thiaminmangels
E42	Kwashiorkor-Marasmus	E51.9	Thiaminmangel, nicht näher bezeichnet
E43	Nicht näher bezeichnete erhebliche Energie- und Eiweißmangelernährung		

Prozedur K60-7

99.B5.34 ‡↔	Multimodale Komplexbehandlung bei Diabetes mellitus, mindestens 7 bis 13 Behandlungstage	99.B5.36 ‡↔	Multimodale Komplexbehandlung bei Diabetes mellitus, 21 und mehr Behandlungstage
99.B5.35 ‡↔	Multimodale Komplexbehandlung bei Diabetes mellitus, mindestens 14 bis 20 Behandlungstage		

Prozedur K60-8

89.07.15 ‡↔	Vollständige Evaluation, ohne Aufnahme einer Patientin / eines Patienten auf eine Warteliste zur Pankreastransplantation	89.07.35 ‡↔	Vollständige Evaluation, mit Aufnahme einer Patientin / eines Patienten auf eine Warteliste zur Pankreastransplantation
-------------	--	-------------	---

ADRG K62

Verschiedene Stoffwechselerkrankungen

Hauptdiagnose in Tabelle K62-1

DRG K62A

Verschiedene Stoffwechselerkrankungen bei Para-/Tetraplegie oder Zustand nach Transplantation oder mit schweren CC oder Alter < 16 Jahre

Nebendiagnose in Tabelle K62-2 oder Nebendiagnose in Tabelle K62-3 oder Alter < 16 Jahre oder PCCL > 2

DRG K62B

Verschiedene Stoffwechselerkrankungen ausser bei Para-/Tetraplegie, Alter > 15 Jahre

Diagnose K62-1

E15	Hypoglykämisches Koma, nichtdiabetisch	E45	Entwicklungsverzögerung durch Energie- und Eiweißmangelernährung
E16.2	Hypoglykämie, nicht näher bezeichnet	E50.8	Sonstige Manifestationen des Vitamin-A-Mangels
E20.1	Pseudohypoparathyreoidismus	E50.9	Vitamin-A-Mangel, nicht näher bezeichnet

E51.1	Beriberi	E66.16	Arzneimittelinduzierte Adipositas: Adipositas Grad III (WHO) bei Patienten von 18 Jahren und älter, Body-Mass-Index [BMI] von 40 bis unter 50
E52	Niazinmangel [Pellagra]		
E53.0	Riboflavinmangel		
E53.1	Pyridoxinmangel	E66.17	Arzneimittelinduzierte Adipositas: Adipositas Grad III (WHO) bei Patienten von 18 Jahren und älter, Body-Mass-Index [BMI] von 50 bis unter 60
E53.8	Mangel an sonstigen näher bezeichneten Vitaminen des Vitamin-B-Komplexes		
E53.9	Vitamin-B-Mangel, nicht näher bezeichnet	E66.18	Arzneimittelinduzierte Adipositas: Adipositas Grad III (WHO) bei Patienten von 18 Jahren und älter, Body-Mass-Index [BMI] von 60 und mehr
E54	Ascorbinsäuremangel		
E55.9	Vitamin-D-Mangel, nicht näher bezeichnet	E66.19	Arzneimittelinduzierte Adipositas: Grad oder Ausmaß der Adipositas nicht näher bezeichnet
E56.0	Vitamin-E-Mangel		
E56.1	Vitamin-K-Mangel	E66.80	Sonstige Adipositas: Adipositas Grad I (WHO) bei Patienten von 18 Jahren und älter
E56.8	Mangel an sonstigen Vitaminen	E66.81	Sonstige Adipositas: Adipositas Grad II (WHO) bei Patienten von 18 Jahren und älter
E56.9	Vitaminmangel, nicht näher bezeichnet		
E58	Alimentärer Kalziummangel	E66.84	Sonstige Adipositas: Adipositas bei Kindern und Jugendlichen von 3 Jahren bis unter 18 Jahren
E59	Alimentärer Selenmangel	E66.85	Sonstige Adipositas: Extreme Adipositas bei Kindern und Jugendlichen von 3 Jahren bis unter 18 Jahren
E60	Alimentärer Zinkmangel	E66.86	Sonstige Adipositas: Adipositas Grad III (WHO) bei Patienten von 18 Jahren und älter, Body-Mass-Index [BMI] von 40 bis unter 50
E61.0	Kupfermangel		
E61.1	Eisenmangel	E66.87	Sonstige Adipositas: Adipositas Grad III (WHO) bei Patienten von 18 Jahren und älter, Body-Mass-Index [BMI] von 50 bis unter 60
E61.2	Magnesiummangel		
E61.3	Manganmangel	E66.88	Sonstige Adipositas: Adipositas Grad III (WHO) bei Patienten von 18 Jahren und älter, Body-Mass-Index [BMI] von 60 und mehr
E61.4	Chrommangel		
E61.5	Molybdänmangel	E66.89	Sonstige Adipositas: Grad oder Ausmaß der Adipositas nicht näher bezeichnet
E61.6	Vanadiummangel	E66.90	Adipositas, nicht näher bezeichnet: Adipositas Grad I (WHO) bei Patienten von 18 Jahren und älter
E61.7	Mangel an mehreren Spurenelementen	E66.91	Adipositas, nicht näher bezeichnet: Adipositas Grad II (WHO) bei Patienten von 18 Jahren und älter
E61.8	Mangel an sonstigen näher bezeichneten Spurenelementen	E66.94	Adipositas, nicht näher bezeichnet: Adipositas bei Kindern und Jugendlichen von 3 Jahren bis unter 18 Jahren
E61.9	Spurenelementmangel, nicht näher bezeichnet		
E63.0	Mangel an essentiellen Fettsäuren [EFA]	E66.95	Adipositas, nicht näher bezeichnet: Extreme Adipositas bei Kindern und Jugendlichen von 3 Jahren bis unter 18 Jahren
E63.1	Alimentärer Mangelzustand infolge unausgewogener Zusammensetzung der Nahrung	E66.96	Adipositas, nicht näher bezeichnet: Adipositas Grad III (WHO) bei Patienten von 18 Jahren und älter, Body-Mass-Index [BMI] von 40 bis unter 50
E63.8	Sonstige näher bezeichnete alimentäre Mangelzustände	E66.97	Adipositas, nicht näher bezeichnet: Adipositas Grad III (WHO) bei Patienten von 18 Jahren und älter, Body-Mass-Index [BMI] von 50 bis unter 60
E63.9	Alimentärer Mangelzustand, nicht näher bezeichnet	E66.98	Adipositas, nicht näher bezeichnet: Adipositas Grad III (WHO) bei Patienten von 18 Jahren und älter, Body-Mass-Index [BMI] von 60 und mehr
E65	Lokalisierte Adipositas	E66.99	Adipositas, nicht näher bezeichnet: Grad oder Ausmaß der Adipositas nicht näher bezeichnet
E66.00	Adipositas durch übermäßige Kalorienzufuhr: Adipositas Grad I (WHO) bei Patienten von 18 Jahren und älter	E67.0	Hypervitaminose A
E66.01	Adipositas durch übermäßige Kalorienzufuhr: Adipositas Grad II (WHO) bei Patienten von 18 Jahren und älter	E67.1	Hyperkarotinämie
E66.04	Adipositas durch übermäßige Kalorienzufuhr: Adipositas bei Kindern und Jugendlichen von 3 Jahren bis unter 18 Jahren	E67.2	Megavitamin-B6-Syndrom
E66.05	Adipositas durch übermäßige Kalorienzufuhr: Extreme Adipositas bei Kindern und Jugendlichen von 3 Jahren bis unter 18 Jahren	E67.3	Hypervitaminose D
E66.06	Adipositas durch übermäßige Kalorienzufuhr: Adipositas Grad III (WHO) bei Patienten von 18 Jahren und älter, Body-Mass-Index [BMI] von 40 bis unter 50	E67.8	Sonstige näher bezeichnete Überernährung
E66.07	Adipositas durch übermäßige Kalorienzufuhr: Adipositas Grad III (WHO) bei Patienten von 18 Jahren und älter, Body-Mass-Index [BMI] von 50 bis unter 60	E71.3	Störungen des Fettsäurestoffwechsels
E66.08	Adipositas durch übermäßige Kalorienzufuhr: Adipositas Grad III (WHO) bei Patienten von 18 Jahren und älter, Body-Mass-Index [BMI] von 60 und mehr	E78.4	Sonstige Hyperlipidämien
E66.09	Adipositas durch übermäßige Kalorienzufuhr: Grad oder Ausmaß der Adipositas nicht näher bezeichnet	E78.5	Hyperlipidämie, nicht näher bezeichnet
E66.10	Arzneimittelinduzierte Adipositas: Adipositas Grad I (WHO) bei Patienten von 18 Jahren und älter	E83.4	Störungen des Magnesiumstoffwechsels
E66.11	Arzneimittelinduzierte Adipositas: Adipositas Grad II (WHO) bei Patienten von 18 Jahren und älter	E83.50	Kalziphylaxie
E66.14	Arzneimittelinduzierte Adipositas: Adipositas bei Kindern und Jugendlichen von 3 Jahren bis unter 18 Jahren	E83.58	Sonstige Störungen des Kalziumstoffwechsels
E66.15	Arzneimittelinduzierte Adipositas: Extreme Adipositas bei Kindern und Jugendlichen von 3 Jahren bis unter 18 Jahren	E83.59	Störungen des Kalziumstoffwechsels, nicht näher bezeichnet
		E86	Volumenmangel
		E87.0	Hyperosmolalität und Hyponatriämie
		E87.2	Azidose
		E87.3	Alkalose
		E87.4	Gemischte Störung des Säure-Basen-Gleichgewichts
		E87.5	Hyperkaliämie
		E87.6	Hypokaliämie

E87.8	Sonstige Störungen des Wasser- und Elektrolythaushaltes, anderenorts nicht klassifiziert	P74.5	Transitorische Hypertyrosinämie beim Neugeborenen
E89.1	Hypoinsulinämie nach medizinischen Maßnahmen	P74.8	Sonstige transitorische Stoffwechselstörungen beim Neugeborenen
P70.8	Sonstige transitorische Störungen des Kohlenhydratstoffwechsels beim Fetus und Neugeborenen	P74.9	Transitorische Stoffwechselstörung beim Neugeborenen, nicht näher bezeichnet
P70.9	Transitorische Störung des Kohlenhydratstoffwechsels beim Fetus und Neugeborenen, nicht näher bezeichnet	P92.0	Erbrechen beim Neugeborenen
P71.0	Kuhmilch-Hypokalzämie beim Neugeborenen	P92.1	Regurgitation und Rumination beim Neugeborenen
P71.1	Sonstige Hypokalzämie beim Neugeborenen	P92.2	Trinkunlust beim Neugeborenen
P71.2	Hypomagnesiämie beim Neugeborenen	P92.3	Unterernährung beim Neugeborenen
P71.3	Tetanie beim Neugeborenen, ohne Kalzium- oder Magnesiummangel	P92.4	Überernährung beim Neugeborenen
P71.4	Transitorischer Hypoparathyreoidismus beim Neugeborenen	P92.5	Schwierigkeit beim Neugeborenen bei Brusternährung
P71.8	Sonstige transitorische Störungen des Kalzium- und Magnesiumstoffwechsels beim Neugeborenen	P92.8	Sonstige Ernährungsprobleme beim Neugeborenen
P71.9	Transitorische Störung des Kalzium- und Magnesiumstoffwechsels beim Neugeborenen, nicht näher bezeichnet	P92.9	Ernährungsproblem beim Neugeborenen, nicht näher bezeichnet
P72.0	Struma beim Neugeborenen, anderenorts nicht klassifiziert	R29.0	Tetanie
P72.2	Sonstige transitorische Störungen der Schilddrüsenfunktion beim Neugeborenen, anderenorts nicht klassifiziert	R62.0	Verzögertes Erreichen von Entwicklungsstufen
P72.8	Sonstige näher bezeichnete transitorische endokrine Krankheiten beim Neugeborenen	R62.8	Sonstiges Ausbleiben der erwarteten physiologischen Entwicklung
P72.9	Transitorische endokrine Krankheit beim Neugeborenen, nicht näher bezeichnet	R62.9	Ausbleiben der erwarteten physiologischen Entwicklung, nicht näher bezeichnet
P74.0	Metabolische Spätazidose beim Neugeborenen	R63.0	Anorexie
P74.1	Dehydratation beim Neugeborenen	R63.1	Polydipsie
P74.2	Störungen des Natriumgleichgewichtes beim Neugeborenen	R63.2	Polyphagie
P74.3	Störungen des Kaliumgleichgewichtes beim Neugeborenen	R63.3	Ernährungsprobleme und unsachgemäße Ernährung
P74.4	Sonstige transitorische Störungen des Elektrolythaushaltes beim Neugeborenen	R63.4	Abnorme Gewichtsabnahme
		R63.5	Abnorme Gewichtszunahme
		R63.6	Ungenügende Aufnahme von Nahrung und Flüssigkeit
		R63.8	Sonstige Symptome, die die Nahrungs- und Flüssigkeitsaufnahme betreffen
		R73.0	Abnormer Glukosetoleranztest
		R73.9	Hyperglykämie, nicht näher bezeichnet
		R82.4	Azetonurie

Diagnose K62-2

G04.1	Humane T-Zell-lymphotrope Virus-assoziierte Myelopathie	G82.22	Paraparese und Paraplegie, nicht näher bezeichnet: Chronische komplette Querschnittlähmung
G82.00	Schlaffe Paraparese und Paraplegie: Akute komplette Querschnittlähmung nichttraumatischer Genese	G82.23	Paraparese und Paraplegie, nicht näher bezeichnet: Chronische inkomplette Querschnittlähmung
G82.01	Schlaffe Paraparese und Paraplegie: Akute inkomplette Querschnittlähmung nichttraumatischer Genese	G82.30	Schlaffe Tetraparese und Tetraplegie: Akute komplette Querschnittlähmung nichttraumatischer Genese
G82.02	Schlaffe Paraparese und Paraplegie: Chronische komplette Querschnittlähmung	G82.31	Schlaffe Tetraparese und Tetraplegie: Akute inkomplette Querschnittlähmung nichttraumatischer Genese
G82.03	Schlaffe Paraparese und Paraplegie: Chronische inkomplette Querschnittlähmung	G82.32	Schlaffe Tetraparese und Tetraplegie: Chronische komplette Querschnittlähmung
G82.10	Spastische Paraparese und Paraplegie: Akute komplette Querschnittlähmung nichttraumatischer Genese	G82.33	Schlaffe Tetraparese und Tetraplegie: Chronische inkomplette Querschnittlähmung
G82.11	Spastische Paraparese und Paraplegie: Akute inkomplette Querschnittlähmung nichttraumatischer Genese	G82.40	Spastische Tetraparese und Tetraplegie: Akute komplette Querschnittlähmung nichttraumatischer Genese
G82.12	Spastische Paraparese und Paraplegie: Chronische komplette Querschnittlähmung	G82.41	Spastische Tetraparese und Tetraplegie: Akute inkomplette Querschnittlähmung nichttraumatischer Genese
G82.13	Spastische Paraparese und Paraplegie: Chronische inkomplette Querschnittlähmung	G82.42	Spastische Tetraparese und Tetraplegie: Chronische komplette Querschnittlähmung
G82.20	Paraparese und Paraplegie, nicht näher bezeichnet: Akute komplette Querschnittlähmung nichttraumatischer Genese	G82.43	Spastische Tetraparese und Tetraplegie: Chronische inkomplette Querschnittlähmung
G82.21	Paraparese und Paraplegie, nicht näher bezeichnet: Akute inkomplette Querschnittlähmung nichttraumatischer Genese	G82.50	Tetraparese und Tetraplegie, nicht näher bezeichnet: Akute komplette Querschnittlähmung nichttraumatischer Genese

G82.51	Tetraparese und Tetraplegie, nicht näher bezeichnet: Akute inkomplette Querschnittlähmung nichttraumatischer Genese	P11.50 P11.51	Geburtsverletzung der Wirbelsäule und des Rückenmarkes: Mit akuter Querschnittlähmung
G82.52	Tetraparese und Tetraplegie, nicht näher bezeichnet: Chronische komplette Querschnittlähmung	P91.80	Geburtsverletzung der Wirbelsäule und des Rückenmarkes: Mit chronischer Querschnittlähmung
G82.53	Tetraparese und Tetraplegie, nicht näher bezeichnet: Chronische inkomplette Querschnittlähmung	S34.18 S34.38	Locked-in-Syndrom und apallisches Syndrom beim Neugeborenen
G83.5	Locked-in-Syndrom		Sonstige Verletzung des lumbalen Rückenmarkes
G93.80	Apallisches Syndrom		Sonstige und nicht näher bezeichnete Verletzungen der Cauda equina

Diagnose K62-3

Z94.0	Zustand nach Nierentransplantation	Z94.4	Zustand nach Lebertransplantation
Z94.1	Zustand nach Herztransplantation	Z94.81	Zustand nach hämatopoetischer Stammzelltransplantation mit gegenwärtiger Immunsuppression
Z94.2	Zustand nach Lungentransplantation		
Z94.3	Zustand nach Herz-Lungen-Transplantation		

ADRG K63

Angeborene Stoffwechselstörungen

Hauptdiagnose in Tabelle K63-1

DRG K63A

Angeborene Stoffwechselstörungen, Alter < 16 Jahre

Alter < 16 Jahre

DRG K63B

Angeborene Stoffwechselstörungen, Alter > 15 Jahre

Diagnose K63-1

C96.5	Multifokale und unisystemische Langerhans-Zell-Histiozytose	E75.5 E75.6	Sonstige Störungen der Lipidspeicherung Störung der Lipidspeicherung, nicht näher bezeichnet
C96.6	Unifokale Langerhans-Zell-Histiozytose		
D76.3	Sonstige Histiozytose-Syndrome	E76.0	Mukopolysaccharidose, Typ I
D81.3	Adenosindesaminase[ADA]-Mangel	E76.1	Mukopolysaccharidose, Typ II
D81.5	Purinnukleosid-Phosphorylase[PNP]-Mangel	E76.2	Sonstige Mukopolysaccharidosen
E70.0	Klassische Phenylketonurie	E76.3	Mukopolysaccharidose, nicht näher bezeichnet
E70.1	Sonstige Hyperphenylalaninämien	E76.8	Sonstige Störungen des Glykosaminoglykan-Stoffwechsels
E70.2	Störungen des Tyrosinstoffwechsels		
E70.3	Albinismus	E76.9	Störung des Glykosaminoglykan-Stoffwechsels, nicht näher bezeichnet
E70.8	Sonstige Störungen des Stoffwechsels aromatischer Aminosäuren	E77.0	Defekte der posttranslationalen Modifikation lysosomaler Enzyme
E70.9	Störung des Stoffwechsels aromatischer Aminosäuren, nicht näher bezeichnet	E77.1	Defekte beim Glykoproteinabbau
E71.0	Ahornsirup- (Harn-) Krankheit	E77.8	Sonstige Störungen des Glykoproteinstoffwechsels
E71.1	Sonstige Störungen des Stoffwechsels verzweigter Aminosäuren	E77.9	Störung des Glykoproteinstoffwechsels, nicht näher bezeichnet
E71.2	Störung des Stoffwechsels verzweigter Aminosäuren, nicht näher bezeichnet	E78.0	Reine Hypercholesterinämie
E72.0	Störungen des Aminosäuretransportes	E78.1	Reine Hypertriglyceridämie
E72.1	Störungen des Stoffwechsels schwefelhaltiger Aminosäuren	E78.2	Gemischte Hyperlipidämie
E72.2	Störungen des Harnstoffzyklus	E78.3	Hyperchylomikronämie
E72.3	Störungen des Lysin- und Hydroxylysinstoffwechsels	E78.6	Lipoproteinmangel
E72.4	Störungen des Ornithinstoffwechsels	E78.80	Hyperlipoproteinämie (a)
E72.5	Störungen des Glyzinstoffwechsels	E78.88	Sonstige Störungen des Lipoproteinstoffwechsels
E72.8	Sonstige näher bezeichnete Störungen des Aminosäurestoffwechsels	E78.9	Störung des Lipoproteinstoffwechsels, nicht näher bezeichnet
E72.9	Störung des Aminosäurestoffwechsels, nicht näher bezeichnet	E79.0	Hyperurikämie ohne Zeichen von entzündlicher Arthritis oder tophischer Gicht
E74.0	Glykogenspeicherkrankheit [Glykogenose]	E79.1	Lesch-Nyhan-Syndrom
E74.2	Störungen des Galaktosestoffwechsels	E79.8	Sonstige Störungen des Purin- und Pyrimidinstoffwechsels
E74.4	Störungen des Pyruvatstoffwechsels und der Glukoneogenese	E79.9	Störung des Purin- und Pyrimidinstoffwechsels, nicht näher bezeichnet
E74.8	Sonstige näher bezeichnete Störungen des Kohlenhydratstoffwechsels	E80.0	Hereditäre erythro poetische Porphyrie
E74.9	Störung des Kohlenhydratstoffwechsels, nicht näher bezeichnet	E80.1	Porphyria cutanea tarda
E75.3	Sphingolipidose, nicht näher bezeichnet	E80.2	Sonstige Porphyrie
		E80.3	Defekte von Katalase und Peroxidase
		E83.0	Störungen des Kupferstoffwechsels
		E83.2	Störungen des Zinkstoffwechsels

E83.30	Familiäre hypophosphatämische Rachitis	E88.0	Störungen des Plasmaprotein-Stoffwechsels, anderenorts nicht klassifiziert
E83.31	Vitamin-D-abhängige Rachitis	E88.1	Lipodystrophie, anderenorts nicht klassifiziert
E83.38	Sonstige Störungen des Phosphorstoffwechsels und der Phosphatase	E88.29	Sonstige Lipomatose, anderenorts nicht klassifiziert
E83.39	Störungen des Phosphorstoffwechsels und der Phosphatase, nicht näher bezeichnet	E88.3	Tumorlyse-Syndrom
E83.8	Sonstige Störungen des Mineralstoffwechsels	E88.8	Sonstige näher bezeichnete Stoffwechselstörungen
E83.9	Störung des Mineralstoffwechsels, nicht näher bezeichnet	E88.9	Stoffwechselstörung, nicht näher bezeichnet
		P70.3	iatrogene Hypoglykämie beim Neugeborenen
		P70.4	Sonstige Hypoglykämie beim Neugeborenen

ADRG K64**Endokrinopathien**

Hauptdiagnose in Tabelle K64-1

DRG K64A**Endokrinopathien, Alter < 16 Jahre mit komplexer Diagnose oder bestimmte Prozedur oder Para-/Tetraplegie**

Alter < 16 Jahre und Hauptdiagnose in Tabelle K64-2 oder Prozedur in Tabelle K64-4 oder Nebendiagnose in Tabelle K64-3

DRG K64B**Endokrinopathien mit schweren CC oder komplexer Radiojoddiagnostik oder bestimmter Prozedur oder Alter < 16 Jahre**

Alter < 16 Jahre oder PCCL > 2 oder Hauptdiagnose in Tabelle K64-2 oder Prozedur in Tabelle K64-5 oder Prozedur in Tabelle K64-6

DRG K64C**Endokrinopathien, Alter > 15 Jahre****Diagnose K64-1**

A18.7	Tuberkulose der Nebennieren {E35.1}	E01.0	Jodmangelbedingte diffuse Struma (endemisch)
C73	Bösartige Neubildung der Schilddrüse	E01.1	Jodmangelbedingte mehrknotige Struma (endemisch)
C74.0	Bösartige Neubildung: Nebennierenrinde	E01.2	Jodmangelbedingte Struma (endemisch), nicht näher bezeichnet
C74.1	Bösartige Neubildung: Nebennierenmark	E01.8	Sonstige jodmangelbedingte Schilddrüsenkrankheiten und verwandte Zustände
C74.9	Bösartige Neubildung: Nebenniere, nicht näher bezeichnet	E02	Subklinische Jodmangel-Hypothyreose
C75.0	Bösartige Neubildung: Nebenschilddrüse	E03.0	Angeborene Hypothyreose mit diffuser Struma
C75.8	Bösartige Neubildung: Beteiligung mehrerer endokriner Drüsen, nicht näher bezeichnet	E03.1	Angeborene Hypothyreose ohne Struma
C75.9	Bösartige Neubildung: Endokrine Drüse, nicht näher bezeichnet	E03.2	Hypothyreose durch Arzneimittel oder andere exogene Substanzen
C79.7	Sekundäre bösartige Neubildung der Nebenniere	E03.3	Postinfektiöse Hypothyreose
D34	Gutartige Neubildung der Schilddrüse	E03.4	Atrophie der Schilddrüse (erworben)
D35.0	Gutartige Neubildung: Nebenniere	E03.8	Sonstige näher bezeichnete Hypothyreose
D35.1	Gutartige Neubildung: Nebenschilddrüse	E03.9	Hypothyreose, nicht näher bezeichnet
D35.7	Gutartige Neubildung: Sonstige näher bezeichnete endokrine Drüsen	E04.0	Nichttoxische diffuse Struma
D35.8	Gutartige Neubildung: Beteiligung mehrerer endokriner Drüsen	E04.1	Nichttoxischer solitärer Schilddrüsenknoten
D35.9	Gutartige Neubildung: Endokrine Drüse, nicht näher bezeichnet	E04.2	Nichttoxische mehrknotige Struma
D44.0	Neubildung unsicheren oder unbekanntes Verhaltens: Schilddrüse	E04.8	Sonstige näher bezeichnete nichttoxische Struma
D44.1	Neubildung unsicheren oder unbekanntes Verhaltens: Nebenniere	E04.9	Nichttoxische Struma, nicht näher bezeichnet
D44.2	Neubildung unsicheren oder unbekanntes Verhaltens: Nebenschilddrüse	E05.0	Hyperthyreose mit diffuser Struma
D44.8	Neubildung unsicheren oder unbekanntes Verhaltens: Beteiligung mehrerer endokriner Drüsen	E05.1	Hyperthyreose mit toxischem solitärem Schilddrüsenknoten
D44.9	Neubildung unsicheren oder unbekanntes Verhaltens: Endokrine Drüse, nicht näher bezeichnet	E05.2	Hyperthyreose mit toxischer mehrknotiger Struma
E00.0	Angeborenes Jodmangelsyndrom, neurologischer Typ	E05.3	Hyperthyreose durch ektopisches Schilddrüsengewebe
E00.1	Angeborenes Jodmangelsyndrom, myxödematöser Typ	E05.4	Hyperthyreosis factitia
E00.2	Angeborenes Jodmangelsyndrom, gemischter Typ	E05.5	Thyreotoxische Krise
E00.9	Angeborenes Jodmangelsyndrom, nicht näher bezeichnet	E05.8	Sonstige Hyperthyreose
		E05.9	Hyperthyreose, nicht näher bezeichnet
		E06.0	Akute Thyreoiditis
		E06.1	Subakute Thyreoiditis
		E06.2	Chronische Thyreoiditis mit transitorischer Hyperthyreose
		E06.3	Autoimmunthyreoiditis
		E06.4	Arzneimittelinduzierte Thyreoiditis
		E06.5	Sonstige chronische Thyreoiditis

E06.9	Thyreoiditis, nicht näher bezeichnet	E27.3	Arzneimittelinduzierte Nebennierenrindeninsuffizienz
E07.0	Hypersekretion von Kalzitinin	E27.4	Sonstige und nicht näher bezeichnete Nebennierenrindeninsuffizienz
E07.1	Dyshormogene Struma	E27.5	Nebennierenmarküberfunktion
E07.8	Sonstige näher bezeichnete Krankheiten der Schilddrüse	E27.8	Sonstige näher bezeichnete Krankheiten der Nebenniere
E07.9	Krankheit der Schilddrüse, nicht näher bezeichnet	E27.9	Krankheit der Nebenniere, nicht näher bezeichnet
E16.0	Arzneimittelinduzierte Hypoglykämie ohne Koma	E29.0	Testikuläre Überfunktion
E16.1	Sonstige Hypoglykämie	E29.1	Testikuläre Unterfunktion
E16.3	Erhöhte Glukagonsekretion	E29.8	Sonstige testikuläre Dysfunktion
E16.8	Sonstige näher bezeichnete Störungen der inneren Sekretion des Pankreas	E29.9	Testikuläre Dysfunktion, nicht näher bezeichnet
E16.9	Störung der inneren Sekretion des Pankreas, nicht näher bezeichnet	E30.0	Verzögerte Pubertät [Pubertas tarda]
E20.0	Idiopathischer Hypoparathyreoidismus	E30.1	Vorzeitige Pubertät [Pubertas praecox]
E20.8	Sonstiger Hypoparathyreoidismus	E30.8	Sonstige Pubertätsstörungen
E20.9	Hypoparathyreoidismus, nicht näher bezeichnet	E30.9	Pubertätsstörung, nicht näher bezeichnet
E21.0	Primärer Hyperparathyreoidismus	E31.0	Autoimmune polyglanduläre Insuffizienz
E21.1	Sekundärer Hyperparathyreoidismus, anderenorts nicht klassifiziert	E31.1	Polyglanduläre Überfunktion
E21.2	Sonstiger Hyperparathyreoidismus	E31.8	Sonstige polyglanduläre Dysfunktion
E21.3	Hyperparathyreoidismus, nicht näher bezeichnet	E31.9	Polyglanduläre Dysfunktion, nicht näher bezeichnet
E21.4	Sonstige näher bezeichnete Krankheiten der Nebenschilddrüse	E34.0	Karzinoid-Syndrom
E21.5	Krankheit der Nebenschilddrüse, nicht näher bezeichnet	E34.1	Sonstige Hypersekretion intestinaler Hormone
E22.0	Akromegalie und hypophysärer Hochwuchs	E34.2	Ektopische Hormonsekretion, anderenorts nicht klassifiziert
E22.1	Hyperprolaktinämie	E34.3	Kleinwuchs, anderenorts nicht klassifiziert
E22.2	Syndrom der inadäquaten Sekretion von Adiuretin	E34.50	Partielles Androgenresistenz-Syndrom
E22.8	Sonstige Überfunktion der Hypophyse	E34.51	Komplettes Androgenresistenz-Syndrom
E22.9	Überfunktion der Hypophyse, nicht näher bezeichnet	E34.59	Androgenresistenz-Syndrom, nicht näher bezeichnet
E23.0	Hypopituitarismus	E34.8	Sonstige näher bezeichnete endokrine Störungen
E23.1	Arzneimittelinduzierter Hypopituitarismus	E34.9	Endokrine Störung, nicht näher bezeichnet
E23.2	Diabetes insipidus	E87.1	Hypoosmolalität und Hyponatriämie
E23.3	Hypothalamische Dysfunktion, anderenorts nicht klassifiziert	E89.0	Hypothyreose nach medizinischen Maßnahmen
E23.6	Sonstige Störungen der Hypophyse	E89.2	Hypoparathyreoidismus nach medizinischen Maßnahmen
E23.7	Störung der Hypophyse, nicht näher bezeichnet	E89.3	Hypopituitarismus nach medizinischen Maßnahmen
E24.0	Hypophysäres Cushing-Syndrom	E89.5	Testikuläre Unterfunktion nach medizinischen Maßnahmen
E24.1	Nelson-Tumor	E89.6	Nebennierenrinden- (Nebennierenmark-) Unterfunktion nach medizinischen Maßnahmen
E24.2	Arzneimittelinduziertes Cushing-Syndrom	E89.8	Sonstige endokrine oder Stoffwechselstörungen nach medizinischen Maßnahmen
E24.3	Ektopisches ACTH-Syndrom	E89.9	Endokrine oder Stoffwechselstörung nach medizinischen Maßnahmen, nicht näher bezeichnet
E24.4	Alkoholinduziertes Pseudo-Cushing-Syndrom	P72.1	Transitorische Hyperthyreose beim Neugeborenen
E24.8	Sonstiges Cushing-Syndrom	Q56.0	Hermaphroditismus, anderenorts nicht klassifiziert
E24.9	Cushing-Syndrom, nicht näher bezeichnet	Q56.1	Pseudohermaphroditismus masculinus, anderenorts nicht klassifiziert
E25.00	21-Hydroxylase-Mangel [AGS Typ 3], klassische Form	Q56.2	Pseudohermaphroditismus femininus, anderenorts nicht klassifiziert
E25.01	21-Hydroxylase-Mangel [AGS Typ 3], Late-onset-Form	Q56.3	Pseudohermaphroditismus, nicht näher bezeichnet
E25.08	Sonstige angeborene adrenogenitale Störungen in Verbindung mit Enzymmangel	Q56.4	Unbestimmtes Geschlecht, nicht näher bezeichnet
E25.09	Angeborene adrenogenitale Störung in Verbindung mit Enzymmangel, nicht näher bezeichnet	Q89.1	Angeborene Fehlbildungen der Nebenniere
E25.8	Sonstige adrenogenitale Störungen	Q89.2	Angeborene Fehlbildungen sonstiger endokriner Drüsen
E25.9	Adrenogenitale Störung, nicht näher bezeichnet	Q99.0	Chimäre 46,XX/46,XY
E26.0	Primärer Hyperaldosteronismus	Q99.1	Hermaphroditismus verus mit Karyotyp 46,XX
E26.1	Sekundärer Hyperaldosteronismus	R94.6	Abnorme Ergebnisse von Schilddrüsenfunktionsprüfungen
E26.8	Sonstiger Hyperaldosteronismus	R94.7	Abnorme Ergebnisse von sonstigen endokrinen Funktionsprüfungen
E26.9	Hyperaldosteronismus, nicht näher bezeichnet	S11.1	Offene Wunde mit Beteiligung der Schilddrüse
E27.0	Sonstige Nebennierenrindenüberfunktion	S37.81	Verletzung: Nebenniere
E27.1	Primäre Nebennierenrindeninsuffizienz		
E27.2	Addison-Krise		

Diagnose K64-2

C73	Bösartige Neubildung der Schilddrüse	C75.8	Bösartige Neubildung: Beteiligung mehrerer endokriner Drüsen, nicht näher bezeichnet
C74.0	Bösartige Neubildung: Nebennierenrinde	E05.5	Thyreotoxische Krise
C74.1	Bösartige Neubildung: Nebennierenmark	E22.2	Syndrom der inadäquaten Sekretion von Adiuretin
C74.9	Bösartige Neubildung: Nebenniere, nicht näher bezeichnet	E27.2	Addison-Krise

Diagnose K64-3

G04.1	Humane T-Zell-lymphotrope Virus-assoziierte Myelopathie	G82.32	Schlaffe Tetraparese und Tetraplegie: Chronische komplette Querschnittlähmung
G82.00	Schlaffe Paraparese und Paraplegie: Akute komplette Querschnittlähmung nichttraumatischer Genese	G82.33	Schlaffe Tetraparese und Tetraplegie: Chronische inkomplette Querschnittlähmung
G82.01	Schlaffe Paraparese und Paraplegie: Akute inkomplette Querschnittlähmung nichttraumatischer Genese	G82.40	Spastische Tetraparese und Tetraplegie: Akute komplette Querschnittlähmung nichttraumatischer Genese
G82.02	Schlaffe Paraparese und Paraplegie: Chronische komplette Querschnittlähmung	G82.41	Spastische Tetraparese und Tetraplegie: Akute inkomplette Querschnittlähmung nichttraumatischer Genese
G82.03	Schlaffe Paraparese und Paraplegie: Chronische inkomplette Querschnittlähmung	G82.42	Spastische Tetraparese und Tetraplegie: Chronische komplette Querschnittlähmung
G82.10	Spastische Paraparese und Paraplegie: Akute komplette Querschnittlähmung nichttraumatischer Genese	G82.43	Spastische Tetraparese und Tetraplegie: Chronische inkomplette Querschnittlähmung
G82.11	Spastische Paraparese und Paraplegie: Akute inkomplette Querschnittlähmung nichttraumatischer Genese	G82.50	Tetraparese und Tetraplegie, nicht näher bezeichnet: Akute komplette Querschnittlähmung nichttraumatischer Genese
G82.12	Spastische Paraparese und Paraplegie: Chronische komplette Querschnittlähmung	G82.51	Tetraparese und Tetraplegie, nicht näher bezeichnet: Akute inkomplette Querschnittlähmung nichttraumatischer Genese
G82.13	Spastische Paraparese und Paraplegie: Chronische inkomplette Querschnittlähmung	G82.52	Tetraparese und Tetraplegie, nicht näher bezeichnet: Chronische komplette Querschnittlähmung
G82.20	Paraparese und Paraplegie, nicht näher bezeichnet: Akute komplette Querschnittlähmung nichttraumatischer Genese	G82.53	Tetraparese und Tetraplegie, nicht näher bezeichnet: Chronische inkomplette Querschnittlähmung
G82.21	Paraparese und Paraplegie, nicht näher bezeichnet: Akute inkomplette Querschnittlähmung nichttraumatischer Genese	G83.5	Locked-in-Syndrom
G82.22	Paraparese und Paraplegie, nicht näher bezeichnet: Chronische komplette Querschnittlähmung	G93.80	Apallisches Syndrom
G82.23	Paraparese und Paraplegie, nicht näher bezeichnet: Chronische inkomplette Querschnittlähmung	P11.50	Geburtsverletzung der Wirbelsäule und des Rückenmarkes: Mit akuter Querschnittlähmung
G82.30	Schlaffe Tetraparese und Tetraplegie: Akute komplette Querschnittlähmung nichttraumatischer Genese	P11.51	Geburtsverletzung der Wirbelsäule und des Rückenmarkes: Mit chronischer Querschnittlähmung
G82.31	Schlaffe Tetraparese und Tetraplegie: Akute inkomplette Querschnittlähmung nichttraumatischer Genese	P91.80	Locked-in-Syndrom und apallisches Syndrom beim Neugeborenen
		S34.18	Sonstige Verletzung des lumbalen Rückenmarkes
		S34.38	Sonstige und nicht näher bezeichnete Verletzungen der Cauda equina

Prozedur K64-4

99.B5.21 †↔	Komplexe endokrinologische Funktionsuntersuchung mit invasiver Katheter-Untersuchung, ohne hormonelle Stimulation während des stationären Aufenthaltes	99.B5.22 †↔	Komplexe endokrinologische Funktionsuntersuchung mit invasiver Katheter-Untersuchung, mit hormoneller Stimulation während des stationären Aufenthaltes
-------------	--	-------------	--

Prozedur K64-5

92.18.04 †↔	Ganzkörperszintigraphie zur Lokalisationsdiagnostik, Ganzkörperszintigraphie mit Radiojod, mit Gabe von rekombinantem Thyreotropin [rh-TSH]
-------------	---

Prozedur K64-6

99.B5.09 †↔ Komplexe endokrinologische oder metabolische Massnahmen, sonstige

99.B5.10 †↔ Komplexe endokrinologische Funktionsuntersuchung ohne invasive Katheter-Untersuchung

ADRG K86**Endokrine, Ernährungs- und Stoffwechselkrankheiten, ein Belegungstag**

Verweildauer ist gleich 1 Tag

DRG K86A**Endokrine, Ernährungs- und Stoffwechselkrankheiten, ein Belegungstag mit Alter < 16 Jahre**

Alter < 16 Jahre

DRG K86B**Endokrine, Ernährungs- und Stoffwechselkrankheiten, ein Belegungstag mit Alter > 15 Jahre****ADRG K87****Endokrine, Ernährungs- und Stoffwechselkrankheiten mit intensivmedizinischer Komplexbehandlung/IMCK > 119 Aufwandspunkten**

Mindestens eine Prozedur in Tabelle K87-1

DRG K87Z**Endokrine, Ernährungs- und Stoffwechselkrankheiten mit intensivmedizinischer Komplexbehandlung/IMCK > 119 Aufwandspunkten****Prozedur K87-1**

99.B7.12 †↔ Intensivmedizinische Komplexbehandlung, 120 bis 184 Aufwandspunkte

99.B7.13 †↔ Intensivmedizinische Komplexbehandlung, 185 bis 360 Aufwandspunkte

99.B7.14 †↔ Intensivmedizinische Komplexbehandlung, 361 bis 552 Aufwandspunkte

99.B7.15 †↔ Intensivmedizinische Komplexbehandlung, 553 bis 828 Aufwandspunkte

99.B7.16 †↔ Intensivmedizinische Komplexbehandlung, 829 bis 1104 Aufwandspunkte

99.B7.17 †↔ Intensivmedizinische Komplexbehandlung, 1105 bis 1380 Aufwandspunkte

99.B7.18 †↔ Intensivmedizinische Komplexbehandlung, 1381 bis 1656 Aufwandspunkte

99.B7.1A †↔ Intensivmedizinische Komplexbehandlung, 1657 bis 1932 Aufwandspunkte

99.B7.1B †↔ Intensivmedizinische Komplexbehandlung, 1933 bis 2208 Aufwandspunkte

99.B7.1C †↔ Intensivmedizinische Komplexbehandlung, 2209 bis 2484 Aufwandspunkte

99.B7.1D †↔ Intensivmedizinische Komplexbehandlung, 2485 bis 2760 Aufwandspunkte

99.B7.1E †↔ Intensivmedizinische Komplexbehandlung, 2761 bis 3220 Aufwandspunkte

99.B7.1F †↔ Intensivmedizinische Komplexbehandlung, 3221 bis 3680 Aufwandspunkte

99.B7.1G †↔ Intensivmedizinische Komplexbehandlung, 3681 bis 4600 Aufwandspunkte

99.B7.1H †↔ Intensivmedizinische Komplexbehandlung, 4601 bis 5520 Aufwandspunkte

99.B7.1I †↔ Intensivmedizinische Komplexbehandlung, 5521 bis 7360 Aufwandspunkte

99.B7.1J †↔ Intensivmedizinische Komplexbehandlung, 7361 bis 9200 Aufwandspunkte

99.B7.1K †↔ Intensivmedizinische Komplexbehandlung, 9201 bis 11040 Aufwandspunkte

99.B7.1L †↔ Intensivmedizinische Komplexbehandlung, 11041 bis 13800 Aufwandspunkte

99.B7.1M †↔ Intensivmedizinische Komplexbehandlung, 13801 bis 16560 Aufwandspunkte

99.B7.1N †↔ Intensivmedizinische Komplexbehandlung, 16561 bis 19320 Aufwandspunkte

99.B7.1O †↔ Intensivmedizinische Komplexbehandlung, 19321 und mehr Aufwandspunkte

99.B8.12 †↔ IMC-Komplexbehandlung des Erwachsenen, 120 bis 184 Aufwandspunkte

99.B8.13 †↔ IMC-Komplexbehandlung des Erwachsenen, 185 bis 360 Aufwandspunkte

99.B8.14 †↔ IMC-Komplexbehandlung des Erwachsenen, 361 bis 552 Aufwandspunkte

99.B8.15 †↔ IMC-Komplexbehandlung des Erwachsenen, 553 bis 828 Aufwandspunkte

99.B8.16 †↔ IMC-Komplexbehandlung des Erwachsenen, 829 bis 1104 Aufwandspunkte

99.B8.17 †↔ IMC-Komplexbehandlung des Erwachsenen, 1105 bis 1380 Aufwandspunkte

99.B8.18 †↔ IMC-Komplexbehandlung des Erwachsenen, 1381 bis 1656 Aufwandspunkte

99.B8.1A †↔ IMC-Komplexbehandlung des Erwachsenen, 1657 bis 1932 Aufwandspunkte

99.B8.1B †↔ IMC-Komplexbehandlung des Erwachsenen, 1933 bis 2208 Aufwandspunkte

99.B8.1C †↔ IMC-Komplexbehandlung des Erwachsenen, 2209 bis 2484 Aufwandspunkte

99.B8.1D †↔ IMC-Komplexbehandlung des Erwachsenen, 2485 bis 2760 Aufwandspunkte

99.B8.1E †↔ IMC-Komplexbehandlung des Erwachsenen, 2761 bis 3220 Aufwandspunkte

99.B8.1F †↔ IMC-Komplexbehandlung des Erwachsenen, 3221 bis 3680 Aufwandspunkte

99.B8.1G †↔ IMC-Komplexbehandlung des Erwachsenen, 3681 bis 4600 Aufwandspunkte

99.B8.1H †↔ IMC-Komplexbehandlung des Erwachsenen, 4601 bis 5520 Aufwandspunkte

99.B8.1I †↔ IMC-Komplexbehandlung des Erwachsenen, 5521 bis 7360 Aufwandspunkte

99.B8.1J †↔ IMC-Komplexbehandlung des Erwachsenen, 7361 bis 9200 Aufwandspunkte	99.B8.1M †↔ IMC-Komplexbehandlung des Erwachsenen, 13801 bis 16560 Aufwandspunkte
99.B8.1K †↔ IMC-Komplexbehandlung des Erwachsenen, 9201 bis 11040 Aufwandspunkte	99.B8.1N †↔ IMC-Komplexbehandlung des Erwachsenen, 16561 bis 19320 Aufwandspunkte
99.B8.1L †↔ IMC-Komplexbehandlung des Erwachsenen, 11041 bis 13800 Aufwandspunkte	99.B8.1O †↔ IMC-Komplexbehandlung des Erwachsenen, 19321 und mehr Aufwandspunkte

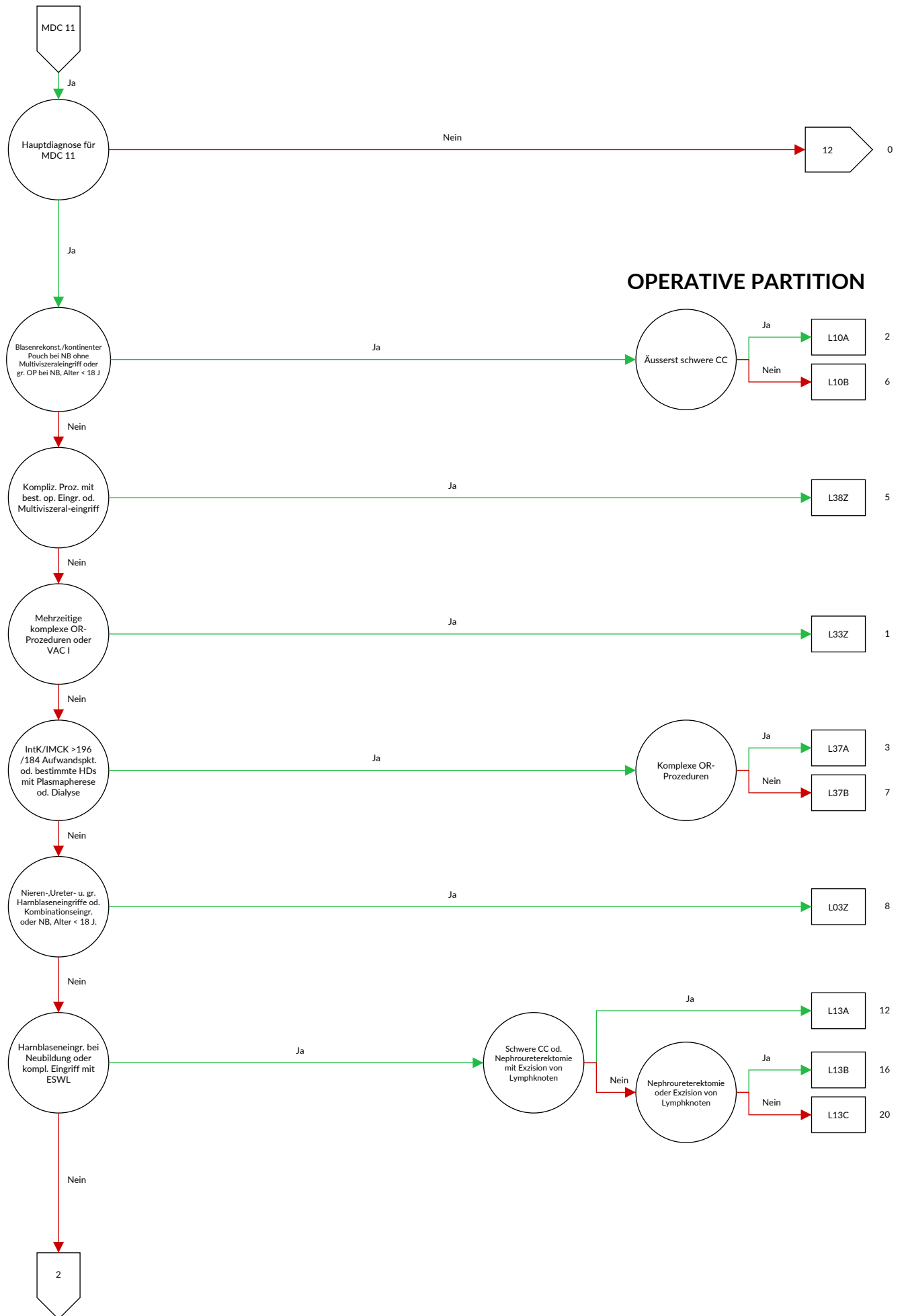
ADRG 901, 902**OR-Prozeduren ohne Bezug**

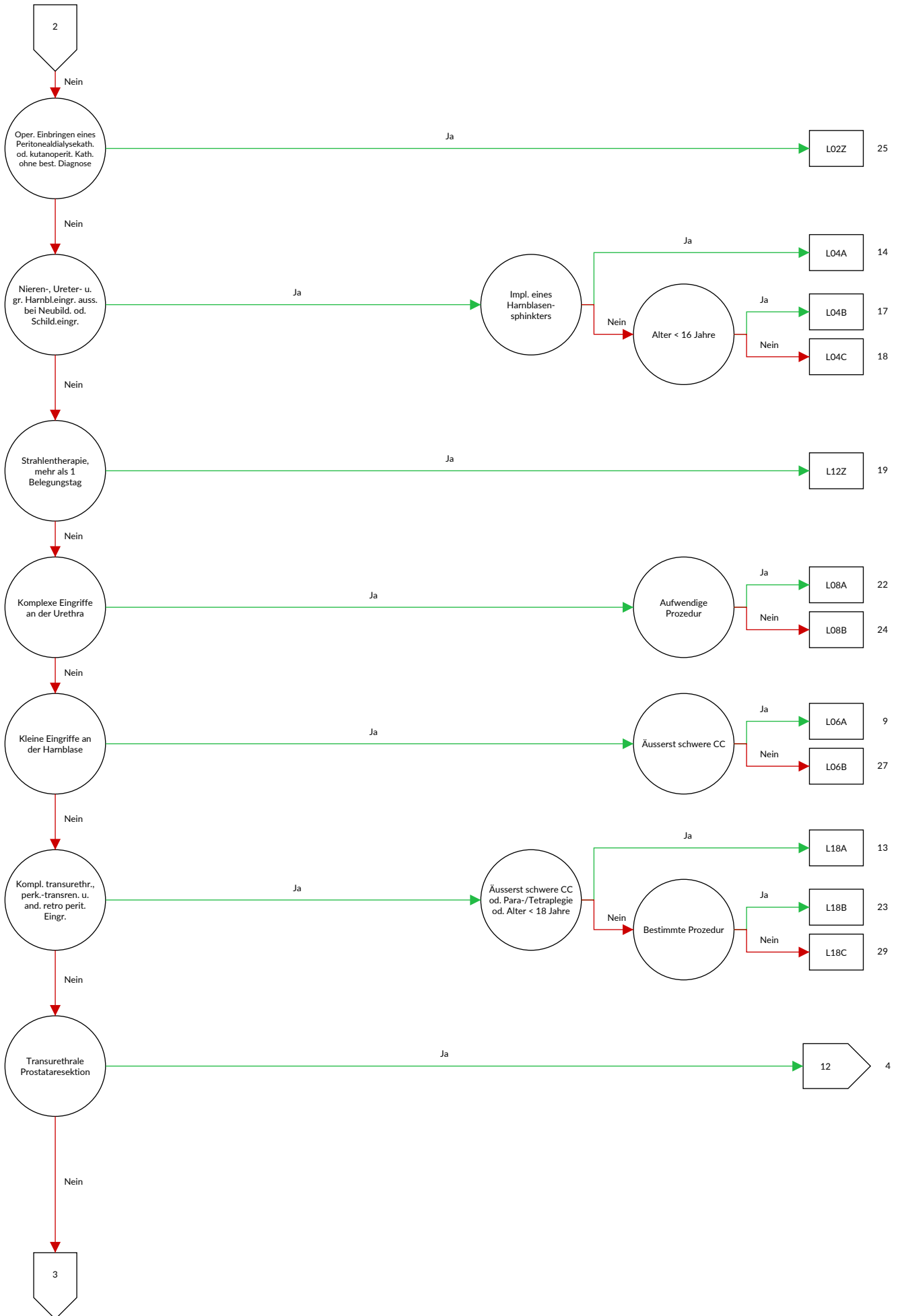
OR-Prozeduren ohne Bezug

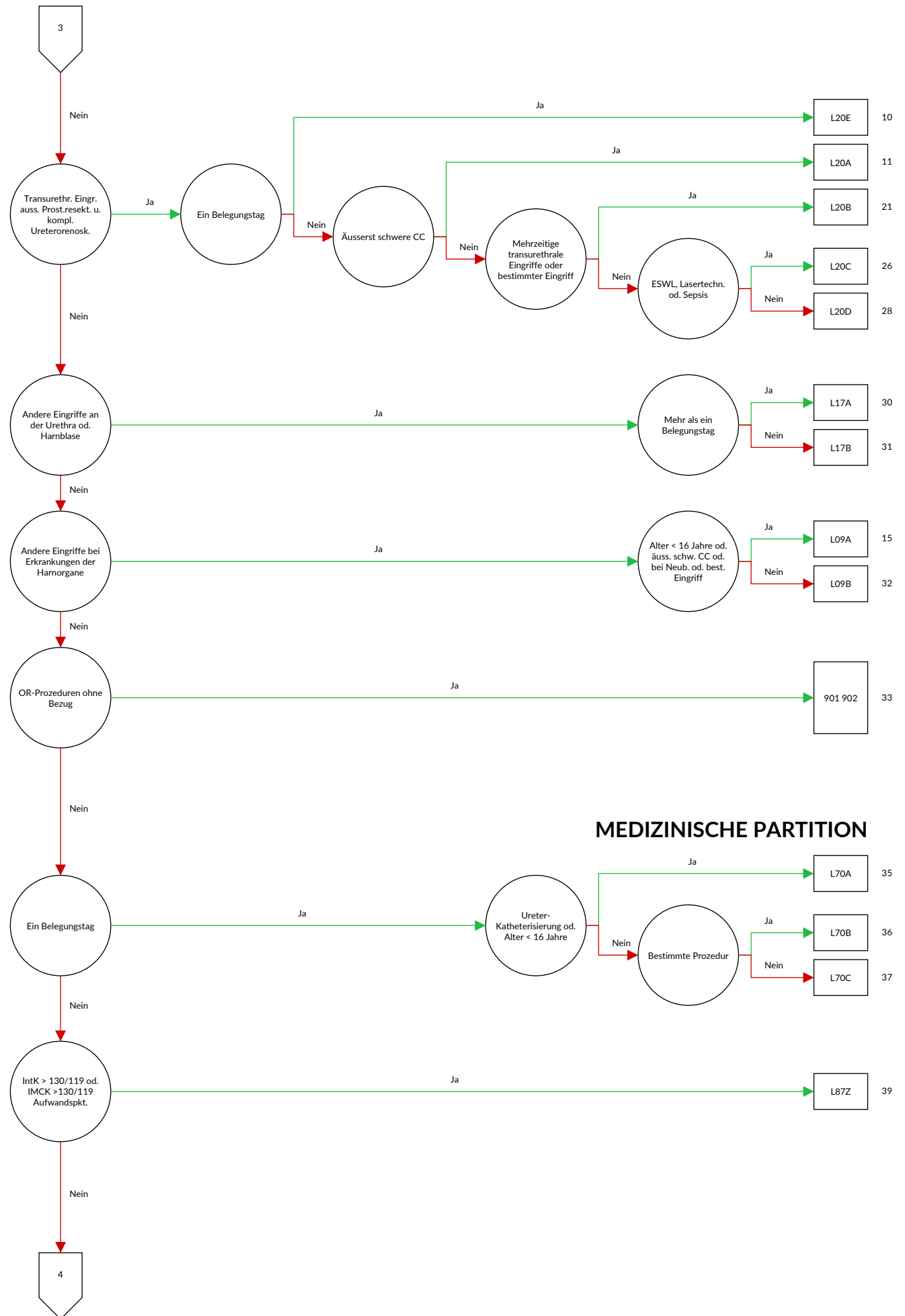
DRGs 901A, 901B, 901C, 901D, 902Z

MDC 11

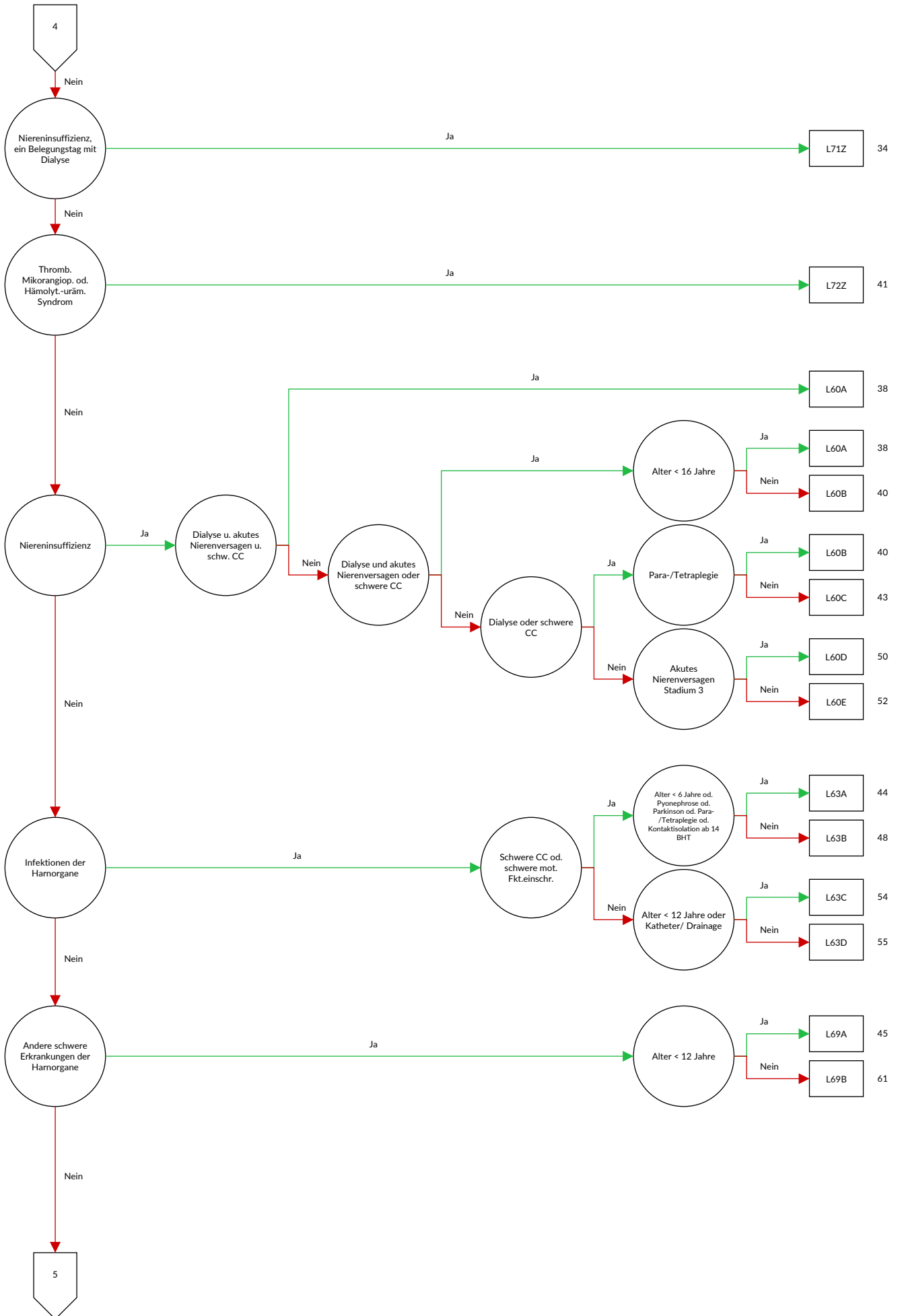
Krankheiten und Störungen der Harnorgane

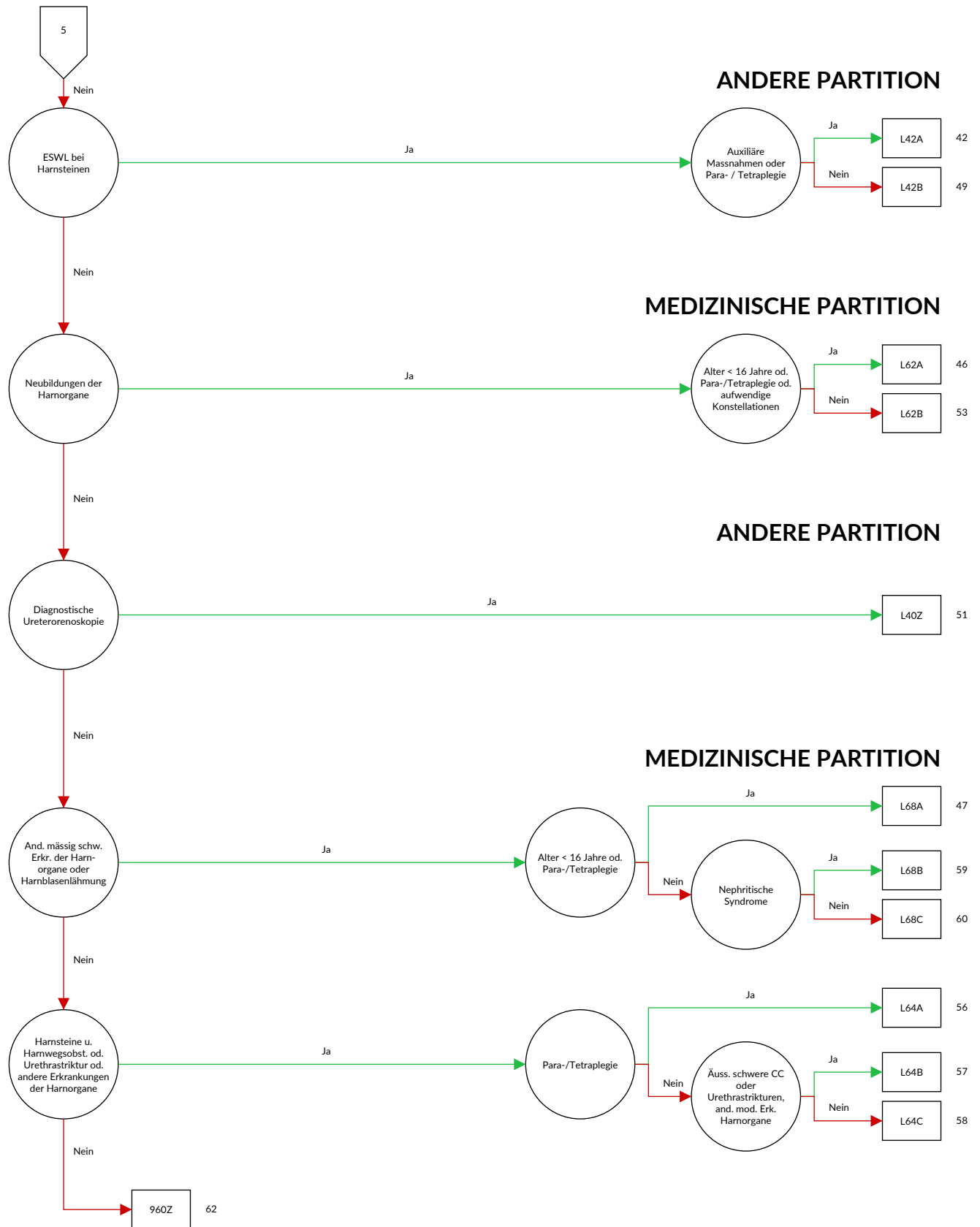






MEDIZINISCHE PARTITION





Entscheidungslogik MDC 11 Krankheiten und Störungen der Harnorgane

Hauptdiagnose in Tabelle MDC11-0

Diagnose MDC11-0

A18.1	Tuberkulose des Urogenitalsystems	E11.21	Diabetes mellitus, Typ 2: Mit Nierenkomplikationen: Als entgleist bezeichnet
A98.5	Hämorrhagisches Fieber mit renalem Syndrom		
B65.0	Schistosomiasis durch Schistosoma haematobium [Blasenbilharziose]	E12.20	Diabetes mellitus in Verbindung mit Fehl- oder Mangelernährung [Malnutrition]: Mit Nierenkomplikationen: Nicht als entgleist bezeichnet
B90.1	Folgezustände einer Tuberkulose des Urogenitalsystems	E12.21	Diabetes mellitus in Verbindung mit Fehl- oder Mangelernährung [Malnutrition]: Mit Nierenkomplikationen: Als entgleist bezeichnet
C64	Bösartige Neubildung der Niere, ausgenommen Nierenbecken	E13.20	Sonstiger näher bezeichneter Diabetes mellitus: Mit Nierenkomplikationen: Nicht als entgleist bezeichnet
C65	Bösartige Neubildung des Nierenbeckens	E13.21	Sonstiger näher bezeichneter Diabetes mellitus: Mit Nierenkomplikationen: Als entgleist bezeichnet
C66	Bösartige Neubildung des Ureters	E13.21	Sonstiger näher bezeichneter Diabetes mellitus: Mit Nierenkomplikationen: Als entgleist bezeichnet
C67.0	Bösartige Neubildung: Trigonum vesicae	E13.21	Sonstiger näher bezeichneter Diabetes mellitus: Mit Nierenkomplikationen: Als entgleist bezeichnet
C67.1	Bösartige Neubildung: Apex vesicae	E14.20	Nicht näher bezeichneter Diabetes mellitus: Mit Nierenkomplikationen: Nicht als entgleist bezeichnet
C67.2	Bösartige Neubildung: Laterale Harnblasenwand	E14.21	Nicht näher bezeichneter Diabetes mellitus: Mit Nierenkomplikationen: Nicht als entgleist bezeichnet
C67.3	Bösartige Neubildung: Vordere Harnblasenwand		
C67.4	Bösartige Neubildung: Hintere Harnblasenwand		
C67.5	Bösartige Neubildung: Harnblasenhals	E87.7	Flüssigkeitsüberschuss
C67.6	Bösartige Neubildung: Ostium ureteris	F45.34	Somatoforme autonome Funktionsstörung: Urogenitalsystem
C67.7	Bösartige Neubildung: Urachus		
C67.8	Bösartige Neubildung: Harnblase, mehrere Teilbereiche überlappend	G95.80	Harnblasenlähmung bei Schädigung des oberen motorischen Neurons [UMNL]
C67.9	Bösartige Neubildung: Harnblase, nicht näher bezeichnet	G95.81	Harnblasenlähmung bei Schädigung des unteren motorischen Neurons [LMNL]
C68.0	Bösartige Neubildung: Urethra	I12.00	Hypertensive Nierenkrankheit mit Niereninsuffizienz: Ohne Angabe einer hypertensiven Krise
C68.1	Bösartige Neubildung: Paraurethrale Drüse		
C68.8	Bösartige Neubildung: Harnorgane, mehrere Teilbereiche überlappend	I12.01	Hypertensive Nierenkrankheit mit Niereninsuffizienz: Mit Angabe einer hypertensiven Krise
C68.9	Bösartige Neubildung: Harnorgan, nicht näher bezeichnet	I12.90	Hypertensive Nierenkrankheit ohne Niereninsuffizienz: Ohne Angabe einer hypertensiven Krise
C79.0	Sekundäre bösartige Neubildung der Niere und des Nierenbeckens	I12.91	Hypertensive Nierenkrankheit ohne Niereninsuffizienz: Mit Angabe einer hypertensiven Krise
C79.1	Sekundäre bösartige Neubildung der Harnblase sowie sonstiger und nicht näher bezeichneter Harnorgane	I13.10	Hypertensive Herz- und Nierenkrankheit mit Niereninsuffizienz: Ohne Angabe einer hypertensiven Krise
D09.0	Carcinoma in situ: Harnblase	I13.11	Hypertensive Herz- und Nierenkrankheit mit Niereninsuffizienz: Mit Angabe einer hypertensiven Krise
D09.1	Carcinoma in situ: Sonstige und nicht näher bezeichnete Harnorgane	I72.2	Aneurysma und Dissektion der Nierenarterie
D30.0	Gutartige Neubildung: Niere	I82.3	Embolie und Thrombose der Nierenvene
D30.1	Gutartige Neubildung: Nierenbecken	K66.2	Retroperitonealfibrose
D30.2	Gutartige Neubildung: Ureter	M10.30	Gicht durch Nierenfunktionsstörung: Mehrere Lokalisationen
D30.3	Gutartige Neubildung: Harnblase	M10.31	Gicht durch Nierenfunktionsstörung: Schulterregion
D30.4	Gutartige Neubildung: Urethra	M10.32	Gicht durch Nierenfunktionsstörung: Oberarm
D30.7	Gutartige Neubildung: Sonstige Harnorgane	M10.33	Gicht durch Nierenfunktionsstörung: Unterarm
D30.9	Gutartige Neubildung: Harnorgan, nicht näher bezeichnet	M10.34	Gicht durch Nierenfunktionsstörung: Hand
D41.0	Neubildung unsicheren oder unbekanntes Verhaltens: Niere	M10.35	Gicht durch Nierenfunktionsstörung: Beckenregion und Oberschenkel
D41.1	Neubildung unsicheren oder unbekanntes Verhaltens: Nierenbecken	M10.36	Gicht durch Nierenfunktionsstörung: Unterschenkel
D41.2	Neubildung unsicheren oder unbekanntes Verhaltens: Ureter	M10.37	Gicht durch Nierenfunktionsstörung: Knöchel und Fuß
D41.3	Neubildung unsicheren oder unbekanntes Verhaltens: Urethra	M10.38	Gicht durch Nierenfunktionsstörung: Sonstige
D41.4	Neubildung unsicheren oder unbekanntes Verhaltens: Harnblase	M10.39	Gicht durch Nierenfunktionsstörung: Nicht näher bezeichnete Lokalisation
D41.7	Neubildung unsicheren oder unbekanntes Verhaltens: Sonstige Harnorgane		
D41.9	Neubildung unsicheren oder unbekanntes Verhaltens: Harnorgan, nicht näher bezeichnet	M31.1	Thrombotische Mikroangiopathie
D59.3	Hämolytisch-urämisches Syndrom	N00.0	Akutes nephritisches Syndrom: Minimale glomeruläre Läsion
E10.20	Diabetes mellitus, Typ 1: Mit Nierenkomplikationen: Nicht als entgleist bezeichnet	N00.1	Akutes nephritisches Syndrom: Fokale und segmentale glomeruläre Läsionen
E10.21	Diabetes mellitus, Typ 1: Mit Nierenkomplikationen: Als entgleist bezeichnet	N00.2	Akutes nephritisches Syndrom: Diffuse membranöse Glomerulonephritis
E11.20	Diabetes mellitus, Typ 2: Mit Nierenkomplikationen: Nicht als entgleist bezeichnet		

N00.3	Akutes nephritisches Syndrom: Diffuse mesangioproliferative Glomerulonephritis	N03.7	Chronisches nephritisches Syndrom: Glomerulonephritis mit diffuser Halbmondbildung
N00.4	Akutes nephritisches Syndrom: Diffuse endokapillär-proliferative Glomerulonephritis	N03.8	Chronisches nephritisches Syndrom: Sonstige morphologische Veränderungen
N00.5	Akutes nephritisches Syndrom: Diffuse mesangiokapilläre Glomerulonephritis	N03.9	Chronisches nephritisches Syndrom: Art der morphologischen Veränderung nicht näher bezeichnet
N00.6	Akutes nephritisches Syndrom: Dense-deposit-Krankheit	N04.0	Nephrotisches Syndrom: Minimale glomeruläre Läsion
N00.7	Akutes nephritisches Syndrom: Glomerulonephritis mit diffuser Halbmondbildung	N04.1	Nephrotisches Syndrom: Fokale und segmentale glomeruläre Läsionen
N00.8	Akutes nephritisches Syndrom: Sonstige morphologische Veränderungen	N04.2	Nephrotisches Syndrom: Diffuse membranöse Glomerulonephritis
N00.9	Akutes nephritisches Syndrom: Art der morphologischen Veränderung nicht näher bezeichnet	N04.3	Nephrotisches Syndrom: Diffuse mesangioproliferative Glomerulonephritis
N01.0	Rapid-progressives nephritisches Syndrom: Minimale glomeruläre Läsion	N04.4	Nephrotisches Syndrom: Diffuse endokapillär-proliferative Glomerulonephritis
N01.1	Rapid-progressives nephritisches Syndrom: Fokale und segmentale glomeruläre Läsionen	N04.5	Nephrotisches Syndrom: Diffuse mesangiokapilläre Glomerulonephritis
N01.2	Rapid-progressives nephritisches Syndrom: Diffuse membranöse Glomerulonephritis	N04.6	Nephrotisches Syndrom: Dense-deposit-Krankheit
N01.3	Rapid-progressives nephritisches Syndrom: Diffuse mesangioproliferative Glomerulonephritis	N04.7	Nephrotisches Syndrom: Glomerulonephritis mit diffuser Halbmondbildung
N01.4	Rapid-progressives nephritisches Syndrom: Diffuse endokapillär-proliferative Glomerulonephritis	N04.8	Nephrotisches Syndrom: Sonstige morphologische Veränderungen
N01.5	Rapid-progressives nephritisches Syndrom: Diffuse mesangiokapilläre Glomerulonephritis	N04.9	Nephrotisches Syndrom: Art der morphologischen Veränderung nicht näher bezeichnet
N01.6	Rapid-progressives nephritisches Syndrom: Dense-deposit-Krankheit	N05.0	Nicht näher bezeichnetes nephritisches Syndrom: Minimale glomeruläre Läsion
N01.7	Rapid-progressives nephritisches Syndrom: Glomerulonephritis mit diffuser Halbmondbildung	N05.1	Nicht näher bezeichnetes nephritisches Syndrom: Fokale und segmentale glomeruläre Läsionen
N01.8	Rapid-progressives nephritisches Syndrom: Sonstige morphologische Veränderungen	N05.2	Nicht näher bezeichnetes nephritisches Syndrom: Diffuse membranöse Glomerulonephritis
N01.9	Rapid-progressives nephritisches Syndrom: Art der morphologischen Veränderung nicht näher bezeichnet	N05.3	Nicht näher bezeichnetes nephritisches Syndrom: Diffuse mesangioproliferative Glomerulonephritis
N02.0	Rezidivierende und persistierende Hämaturie: Minimale glomeruläre Läsion	N05.4	Nicht näher bezeichnetes nephritisches Syndrom: Diffuse endokapillär-proliferative Glomerulonephritis
N02.1	Rezidivierende und persistierende Hämaturie: Fokale und segmentale glomeruläre Läsionen	N05.5	Nicht näher bezeichnetes nephritisches Syndrom: Diffuse mesangiokapilläre Glomerulonephritis
N02.2	Rezidivierende und persistierende Hämaturie: Diffuse membranöse Glomerulonephritis	N05.6	Nicht näher bezeichnetes nephritisches Syndrom: Dense-deposit-Krankheit
N02.3	Rezidivierende und persistierende Hämaturie: Diffuse mesangioproliferative Glomerulonephritis	N05.7	Nicht näher bezeichnetes nephritisches Syndrom: Glomerulonephritis mit diffuser Halbmondbildung
N02.4	Rezidivierende und persistierende Hämaturie: Diffuse endokapillär-proliferative Glomerulonephritis	N05.8	Nicht näher bezeichnetes nephritisches Syndrom: Sonstige morphologische Veränderungen
N02.5	Rezidivierende und persistierende Hämaturie: Diffuse mesangiokapilläre Glomerulonephritis	N05.9	Nicht näher bezeichnetes nephritisches Syndrom: Art der morphologischen Veränderung nicht näher bezeichnet
N02.6	Rezidivierende und persistierende Hämaturie: Dense-deposit-Krankheit	N06.0	Isolierte Proteinurie mit Angabe morphologischer Veränderungen: Minimale glomeruläre Läsion
N02.7	Rezidivierende und persistierende Hämaturie: Glomerulonephritis mit diffuser Halbmondbildung	N06.1	Isolierte Proteinurie mit Angabe morphologischer Veränderungen: Fokale und segmentale glomeruläre Läsionen
N02.8	Rezidivierende und persistierende Hämaturie: Sonstige morphologische Veränderungen	N06.2	Isolierte Proteinurie mit Angabe morphologischer Veränderungen: Diffuse membranöse Glomerulonephritis
N02.9	Rezidivierende und persistierende Hämaturie: Art der morphologischen Veränderung nicht näher bezeichnet	N06.3	Isolierte Proteinurie mit Angabe morphologischer Veränderungen: Diffuse mesangioproliferative Glomerulonephritis
N03.0	Chronisches nephritisches Syndrom: Minimale glomeruläre Läsion	N06.4	Isolierte Proteinurie mit Angabe morphologischer Veränderungen: Diffuse endokapillär-proliferative Glomerulonephritis
N03.1	Chronisches nephritisches Syndrom: Fokale und segmentale glomeruläre Läsionen	N06.5	Isolierte Proteinurie mit Angabe morphologischer Veränderungen: Diffuse mesangiokapilläre Glomerulonephritis
N03.2	Chronisches nephritisches Syndrom: Diffuse membranöse Glomerulonephritis	N06.6	Isolierte Proteinurie mit Angabe morphologischer Veränderungen: Dense-deposit-Krankheit
N03.3	Chronisches nephritisches Syndrom: Diffuse mesangioproliferative Glomerulonephritis	N06.7	Isolierte Proteinurie mit Angabe morphologischer Veränderungen: Glomerulonephritis mit diffuser Halbmondbildung
N03.4	Chronisches nephritisches Syndrom: Diffuse endokapillär-proliferative Glomerulonephritis		
N03.5	Chronisches nephritisches Syndrom: Diffuse mesangiokapilläre Glomerulonephritis		
N03.6	Chronisches nephritisches Syndrom: Dense-deposit-Krankheit		

N06.8	Isolierte Proteinurie mit Angabe morphologischer Veränderungen: Sonstige morphologische Veränderungen	N13.61	Hydronephrose bei Ureterstriktur, anderenorts nicht klassifiziert, mit Infektion der Niere
N06.9	Isolierte Proteinurie mit Angabe morphologischer Veränderungen: Art der morphologischen Veränderung nicht näher bezeichnet	N13.62	Hydronephrose bei Obstruktion durch Nierenstein mit Infektion der Niere
N07.0	Hereditäre Nephropathie, anderenorts nicht klassifiziert: Minimale glomeruläre Läsion	N13.63	Hydronephrose bei Obstruktion durch Ureterstein mit Infektion der Niere
N07.1	Hereditäre Nephropathie, anderenorts nicht klassifiziert: Fokale und segmentale glomeruläre Läsionen	N13.64	Hydronephrose bei Obstruktion durch Nieren- und Ureterstein, Steinlokalisation nicht näher bezeichnet, mit Infektion der Niere
N07.2	Hereditäre Nephropathie, anderenorts nicht klassifiziert: Diffuse membranöse Glomerulonephritis	N13.65	Sonstige und nicht näher bezeichnete Hydronephrose mit Infektion der Niere
N07.3	Hereditäre Nephropathie, anderenorts nicht klassifiziert: Diffuse mesangioproliferative Glomerulonephritis	N13.66	Hydronephrose mit Infektion der Niere
N07.4	Hereditäre Nephropathie, anderenorts nicht klassifiziert: Diffuse endokapillär-proliferative Glomerulonephritis	N13.67	Hydronephrose bei Obstruktion durch Nieren- und Ureterstein, Steinlokalisation nicht näher bezeichnet, mit Infektion der Niere
N07.5	Hereditäre Nephropathie, anderenorts nicht klassifiziert: Diffuse mesangiokapilläre Glomerulonephritis	N13.68	Sonstige und nicht näher bezeichnete Pyonephrose
N07.6	Hereditäre Nephropathie, anderenorts nicht klassifiziert: Dense-deposit-Krankheit	N13.7	Uropathie in Zusammenhang mit vesikoureteralem Reflux
N07.7	Hereditäre Nephropathie, anderenorts nicht klassifiziert: Glomerulonephritis mit diffuser Halbmondbildung	N13.8	Sonstige obstruktive Uropathie und Refluxuropathie
N07.8	Hereditäre Nephropathie, anderenorts nicht klassifiziert: Sonstige morphologische Veränderungen	N13.9	Obstruktive Uropathie und Refluxuropathie, nicht näher bezeichnet
N07.9	Hereditäre Nephropathie, anderenorts nicht klassifiziert: Art der morphologischen Veränderung nicht näher bezeichnet	N14.0	Analgetika-Nephropathie
N08.0	Glomeruläre Krankheiten bei anderenorts klassifizierten infektiösen und parasitären Krankheiten	N14.1	Nephropathie durch sonstige Arzneimittel, Drogen und biologisch aktive Substanzen
N08.1	Glomeruläre Krankheiten bei Neubildungen	N14.2	Nephropathie durch nicht näher bezeichnete(s) Arzneimittel, Droge oder biologisch aktive Substanz
N08.2	Glomeruläre Krankheiten bei Blutkrankheiten und Störungen mit Beteiligung des Immunsystems	N14.3	Nephropathie durch Schwermetalle
N08.3	Glomeruläre Krankheiten bei Diabetes mellitus [E10-E14, vierte Stelle .2]	N14.4	Toxische Nephropathie, anderenorts nicht klassifiziert
N08.4	Glomeruläre Krankheiten bei sonstigen endokrinen, Ernährungs- und Stoffwechselkrankheiten	N15.0	Balkan-Nephropathie
N08.5	Glomeruläre Krankheiten bei Systemkrankheiten des Bindegewebes	N15.10	Nierenabszess
N08.8	Glomeruläre Krankheiten bei sonstigen anderenorts klassifizierten Krankheiten	N15.11	Perinephritischer Abszess
N10	Akute tubulointerstitielle Nephritis	N15.8	Sonstige näher bezeichnete tubulointerstitielle Nierenkrankheiten
N11.0	Nichtobstruktive, mit Reflux verbundene chronische Pyelonephritis	N15.9	Tubulointerstitielle Nierenkrankheit, nicht näher bezeichnet
N11.1	Chronische obstruktive Pyelonephritis	N16.0	Tubulointerstitielle Nierenkrankheiten bei anderenorts klassifizierten infektiösen und parasitären Krankheiten
N11.8	Sonstige chronische tubulointerstitielle Nephritis	N16.1	Tubulointerstitielle Nierenkrankheiten bei Neubildungen
N11.9	Chronische tubulointerstitielle Nephritis, nicht näher bezeichnet	N16.2	Tubulointerstitielle Nierenkrankheiten bei Blutkrankheiten und Störungen mit Beteiligung des Immunsystems
N12	Tubulointerstitielle Nephritis, nicht als akut oder chronisch bezeichnet	N16.3	Tubulointerstitielle Nierenkrankheiten bei Stoffwechselkrankheiten
N13.0	Hydronephrose bei ureteropelviner Obstruktion	N16.4	Tubulointerstitielle Nierenkrankheiten bei systemischen Krankheiten des Bindegewebes
N13.1	Hydronephrose bei Ureterstriktur, anderenorts nicht klassifiziert	N16.5	Tubulointerstitielle Nierenkrankheiten bei Transplantatabstoßung {T86.-}
N13.20	Hydronephrose bei Obstruktion durch Nierenstein	N16.8	Tubulointerstitielle Nierenkrankheiten bei sonstigen anderenorts klassifizierten Krankheiten
N13.21	Hydronephrose bei Obstruktion durch Ureterstein	N17.01	Akutes Nierenversagen mit Tubulusnekrose: Stadium 1
N13.29	Hydronephrose bei Obstruktion durch Nieren- und Ureterstein, Steinlokalisation nicht näher bezeichnet	N17.02	Akutes Nierenversagen mit Tubulusnekrose: Stadium 2
N13.3	Sonstige und nicht näher bezeichnete Hydronephrose	N17.03	Akutes Nierenversagen mit Tubulusnekrose: Stadium 3
N13.4	Hydronephrose	N17.09	Akutes Nierenversagen mit Tubulusnekrose: Stadium nicht näher bezeichnet
N13.5	Abknickung und Striktur des Ureters ohne Hydronephrose	N17.11	Akutes Nierenversagen mit akuter Rindennekrose: Stadium 1
N13.60	Hydronephrose bei ureteropelviner Obstruktion mit Infektion der Niere	N17.12	Akutes Nierenversagen mit akuter Rindennekrose: Stadium 2
		N17.13	Akutes Nierenversagen mit akuter Rindennekrose: Stadium 3
		N17.19	Akutes Nierenversagen mit akuter Rindennekrose: Stadium nicht näher bezeichnet
		N17.21	Akutes Nierenversagen mit Marknekrose: Stadium 1
		N17.22	Akutes Nierenversagen mit Marknekrose: Stadium 2
		N17.23	Akutes Nierenversagen mit Marknekrose: Stadium 3

N17.29	Akutes Nierenversagen mit Marknekrose: Stadium nicht näher bezeichnet	N31.0	Ungehemmte neurogene Blasenentleerung, anderenorts nicht klassifiziert
N17.81	Sonstiges akutes Nierenversagen: Stadium 1	N31.1	Neurogene Reflexblase, anderenorts nicht klassifiziert
N17.82	Sonstiges akutes Nierenversagen: Stadium 2	N31.2	Schlaffe neurogene Harnblase, anderenorts nicht klassifiziert
N17.83	Sonstiges akutes Nierenversagen: Stadium 3	N31.80	Neuromuskuläre Low-compliance-Blase, organisch fixiert
N17.89	Sonstiges akutes Nierenversagen: Stadium nicht näher bezeichnet	N31.81	Hypo- und Akontraktilität des Blasenmuskels ohne neurologisches Substrat
N17.91	Akutes Nierenversagen, nicht näher bezeichnet: Stadium 1	N31.82	Instabile Blase ohne neurologisches Substrat
N17.92	Akutes Nierenversagen, nicht näher bezeichnet: Stadium 2	N31.88	Sonstige neuromuskuläre Dysfunktion der Harnblase
N17.93	Akutes Nierenversagen, nicht näher bezeichnet: Stadium 3	N31.9	Neuromuskuläre Dysfunktion der Harnblase, nicht näher bezeichnet
N17.99	Akutes Nierenversagen, nicht näher bezeichnet: Stadium nicht näher bezeichnet	N32.0	Blasenhalsobstruktion
N18.1	Chronische Nierenkrankheit, Stadium 1	N32.1	Vesikointestinalfistel
N18.2	Chronische Nierenkrankheit, Stadium 2	N32.2	Harnblasenfistel, anderenorts nicht klassifiziert
N18.3	Chronische Nierenkrankheit, Stadium 3	N32.3	Harnblasendivertikel
N18.4	Chronische Nierenkrankheit, Stadium 4	N32.4	Harnblasenruptur, nichttraumatisch
N18.5	Chronische Nierenkrankheit, Stadium 5	N32.8	Sonstige näher bezeichnete Krankheiten der Harnblase
N18.80	Einseitige chronische Nierenfunktionsstörung	N32.9	Krankheit der Harnblase, nicht näher bezeichnet
N18.89	Sonstige chronische Nierenkrankheit, Stadium nicht näher bezeichnet	N33.0	Tuberkulöse Zystitis [A18.1]
N18.9	Chronische Nierenkrankheit, nicht näher bezeichnet	N33.8	Krankheiten der Harnblase bei sonstigen anderenorts klassifizierten Krankheiten
N19	Nicht näher bezeichnete Niereninsuffizienz	N34.0	Harnröhrenabszess
N20.0	Nierenstein	N34.1	Unspezifische Urethritis
N20.1	Ureterstein	N34.2	Sonstige Urethritis
N20.2	Nierenstein und Ureterstein gleichzeitig	N34.3	Urethrales Syndrom, nicht näher bezeichnet
N20.9	Harnstein, nicht näher bezeichnet	N35.0	Posttraumatische Harnröhrenstriktur
N21.0	Stein in der Harnblase	N35.1	Postinfektiöse Harnröhrenstriktur, anderenorts nicht klassifiziert
N21.1	Urethrastein	N35.8	Sonstige Harnröhrenstriktur
N21.8	Stein in sonstigen unteren Harnwegen	N35.9	Harnröhrenstriktur, nicht näher bezeichnet
N21.9	Stein in den unteren Harnwegen, nicht näher bezeichnet	N36.0	Harnröhrenfistel
N22.0	Harnstein bei Schistosomiasis [Bilharziose] {B65.0}	N36.1	Harnröhrendivertikel
N22.8	Harnstein bei sonstigen anderenorts klassifizierten Krankheiten	N36.2	Harnröhrenkarunkel
N23	Nicht näher bezeichnete Nierenkolik	N36.3	Prolaps der Harnröhrenschleimhaut
N25.0	Renale Osteodystrophie	N36.8	Sonstige näher bezeichnete Krankheiten der Harnröhre
N25.1	Renaler Diabetes insipidus	N36.9	Krankheit der Harnröhre, nicht näher bezeichnet
N25.8	Sonstige Krankheiten infolge Schädigung der tubulären Nierenfunktion	N37.0	Urethritis bei anderenorts klassifizierten Krankheiten
N25.9	Krankheit infolge Schädigung der tubulären Nierenfunktion, nicht näher bezeichnet	N37.8	Sonstige Krankheiten der Harnröhre bei anderenorts klassifizierten Krankheiten
N26	Schrumpfniere, nicht näher bezeichnet	N39.0	Harnwegsinfektion, Lokalisation nicht näher bezeichnet
N27.0	Kleine Niere unbekannter Ursache, einseitig	N39.1	Persistierende Proteinurie, nicht näher bezeichnet
N27.1	Kleine Niere unbekannter Ursache, beidseitig	N39.2	Orthostatische Proteinurie, nicht näher bezeichnet
N27.9	Kleine Niere unbekannter Ursache, nicht näher bezeichnet	N39.3	Belastungsinkontinenz [Stressinkontinenz]
N28.0	Ischämie und Infarkt der Niere	N39.40	Reflexinkontinenz
N28.1	Zyste der Niere	N39.41	Überlaufinkontinenz
N28.80	Ruptur eines Nierenkelches, nichttraumatisch [Fornixruptur]	N39.42	Dranginkontinenz
N28.88	Sonstige näher bezeichnete Krankheiten der Niere und des Ureters	N39.43	Extraurethrale Harninkontinenz
N28.9	Krankheit der Niere und des Ureters, nicht näher bezeichnet	N39.47	Rezidivinkontinenz
N29.0	Spätsyphilis der Niere [A52.7]	N39.48	Sonstige näher bezeichnete Harninkontinenz
N29.1	Sonstige Krankheiten der Niere und des Ureters bei anderenorts klassifizierten infektiösen und parasitären Krankheiten	N39.81	Flankenschmerz-Hämaturie-Syndrom
N29.8	Sonstige Krankheiten der Niere und des Ureters bei sonstigen anderenorts klassifizierten Krankheiten	N39.88	Sonstige näher bezeichnete Krankheiten des Harnsystems
N30.0	Akute Zystitis	N39.9	Krankheit des Harnsystems, nicht näher bezeichnet
N30.1	Interstielle Zystitis (chronisch)	N98.0	Infektion im Zusammenhang mit artifizieller Insemination
N30.2	Sonstige chronische Zystitis	N99.0	Nierenversagen nach medizinischen Maßnahmen
N30.3	Trigonumzystitis	N99.10	Harnröhrenstriktur-Rezidiv nach vorangegangener Operation einer Harnröhrenstriktur
N30.4	Strahlenzystitis	N99.18	Harnröhrenstriktur nach sonstigen medizinischen Maßnahmen
N30.80	Abszess der Harnblasenwand	N99.5	Funktionsstörung eines äußeren Stomas des Harntraktes
N30.88	Sonstige Zystitis	N99.8	Sonstige Krankheiten des Urogenitalsystems nach medizinischen Maßnahmen
N30.9	Zystitis, nicht näher bezeichnet	Q60.0	Nierenagenesie, einseitig

Q60.1	Nierenagenesie, beidseitig	R82.7	Abnorme Befunde bei der mikrobiologischen Urinuntersuchung
Q60.2	Nierenagenesie, nicht näher bezeichnet		
Q60.3	Nierenhypoplasie, einseitig	R82.8	Abnorme Befunde bei der zytologischen und histologischen Urinuntersuchung
Q60.4	Nierenhypoplasie, beidseitig		
Q60.5	Nierenhypoplasie, nicht näher bezeichnet	R82.9	Sonstige und nicht näher bezeichnete abnorme Urinbefunde
Q60.6	Potter-Syndrom		
Q61.0	Angeborene solitäre Nierenzyste	R93.4	Abnorme Befunde bei der bildgebenden Diagnostik der Harnorgane
Q61.1	Polyzystische Niere, autosomal-rezessiv		
Q61.2	Polyzystische Niere, autosomal-dominant	R94.4	Abnorme Ergebnisse von Nierenfunktionsprüfungen
Q61.3	Polyzystische Niere, nicht näher bezeichnet	R94.8	Abnorme Ergebnisse von Funktionsprüfungen sonstiger Organe und Organsysteme
Q61.4	Nierendysplasie		
Q61.5	Medulläre Zystenniere	S36.83	Verletzung: Retroperitoneum
Q61.8	Sonstige zystische Nierenkrankheiten	S37.00	Verletzung der Niere, nicht näher bezeichnet
Q61.9	Zystische Nierenkrankheit, nicht näher bezeichnet	S37.01	Prellung und Hämatom der Niere
Q62.0	Angeborene Hydronephrose	S37.02	Rissverletzung der Niere
Q62.1	Atresie und (angeborene) Stenose des Ureters	S37.03	Komplette Ruptur des Nierenparenchyms
Q62.2	Angeborener Megaureter	S37.1	Verletzung des Harnleiters
Q62.3	Sonstige (angeborene) obstruktive Defekte des Nierenbeckens und des Ureters	S37.20	Verletzung der Harnblase, nicht näher bezeichnet
		S37.21	Prellung der Harnblase
Q62.4	Agenesie des Ureters	S37.22	Ruptur der Harnblase
Q62.5	Duplikatur des Ureters	S37.28	Sonstige Verletzungen der Harnblase
Q62.6	Lageanomalie des Ureters	S37.30	Verletzung der Harnröhre: Nicht näher bezeichnet
Q62.7	Angeborener vesiko-uretero-renal Reflux	S37.31	Verletzung der Harnröhre: Pars membranacea
Q62.8	Sonstige angeborene Fehlbildungen des Ureters	S37.32	Verletzung der Harnröhre: Pars spongiosa
Q63.0	Akzessorische Niere	S37.33	Verletzung der Harnröhre: Pars prostatica
Q63.1	Gelappte Niere, verschmolzene Niere und Hufeisenniere	S37.38	Verletzung der Harnröhre: Sonstige Teile
		T19.0	Fremdkörper in der Harnröhre
Q63.2	Ektope Niere	T19.1	Fremdkörper in der Harnblase
Q63.3	Hyperplastische Niere und Riesenniere	T19.8	Fremdkörper an sonstigen und mehreren Lokalisationen des Urogenitaltraktes
Q63.8	Sonstige näher bezeichnete angeborene Fehlbildungen der Niere		Fremdkörper im Urogenitaltrakt, Teil nicht näher bezeichnet
Q63.9	Angeborene Fehlbildung der Niere, nicht näher bezeichnet	T19.9	
		T79.5	Traumatische Anurie
Q64.1	Ekstrophie der Harnblase	T83.0	Mechanische Komplikation durch einen Harnwegskatheter (Verweilkatheter)
Q64.2	Angeborene Urethralklappen im hinteren Teil der Harnröhre		
Q64.3	Sonstige Atresie und (angeborene) Stenose der Urethra und des Harnblasenhalses	T83.1	Mechanische Komplikation durch sonstige Geräte oder Implantate im Harntrakt
		T83.2	Mechanische Komplikation durch ein Harnorgantransplantat
Q64.4	Fehlbildung des Urachus		
Q64.5	Angeborenes Fehlen der Harnblase und der Urethra	T83.5	Infektion und entzündliche Reaktion durch Prothese, Implantat oder Transplantat im Harntrakt
Q64.6	Angeborenes Divertikel der Harnblase		
Q64.7	Sonstige angeborene Fehlbildungen der Harnblase und der Urethra	T83.8	Sonstige Komplikationen durch Prothesen, Implantate oder Transplantate im Urogenitaltrakt
Q64.8	Sonstige näher bezeichnete angeborene Fehlbildungen des Harnsystems	T83.9	Nicht näher bezeichnete Komplikation durch Prothese, Implantat oder Transplantat im Urogenitaltrakt
Q64.9	Angeborene Fehlbildung des Harnsystems, nicht näher bezeichnet		
		T85.71	Infektion und entzündliche Reaktion durch Katheter zur Peritonealdialyse
R30.0	Dysurie		
R30.1	Tenesmus vesicae	T86.10	Akute Funktionsverschlechterung eines Nierentransplantates
R30.9	Schmerzen beim Wasserlassen, nicht näher bezeichnet	T86.11	Chronische Funktionsverschlechterung eines Nierentransplantates
R31	Nicht näher bezeichnete Hämaturie		
R32	Nicht näher bezeichnete Harninkontinenz	T86.12	Verzögerte Aufnahme der Transplantatfunktion
R33	Harnverhaltung	T86.19	Sonstige und nicht näher bezeichnete Funktionsstörung, Versagen und Abstoßung eines Nierentransplantates
R34	Anurie und Oligurie		
R35.0	Polyurie		
R35.1	Pollakisurie	Z43.5	Versorgung eines Zystostomas
R35.2	Nykturie	Z43.6	Versorgung sonstiger künstlicher Körperöffnungen des Harntraktes
R36	Ausfluss aus der Harnröhre		
R39.0	Urin-Extravasation	Z46.6	Versorgen mit und Anpassen eines Gerätes im Harntrakt
R39.1	Sonstige Miktionsstörungen		
R39.2	Extrarenale Urämie	Z49.0	Vorbereitung auf die Dialyse
R39.8	Sonstige und nicht näher bezeichnete Symptome, die das Harnsystem betreffen	Z49.1	Extrakorporale Dialyse
		Z49.2	Sonstige Dialyse
R80	Isolierte Proteinurie	Z90.5	Verlust der Niere(n)
R82.0	Chylurie	Z94.0	Zustand nach Nierentransplantation
R82.3	Hämoglobinurie	Z96.0	Vorhandensein von urogenitalen Implantaten
R82.5	Erhöhte Urinwerte für Drogen, Arzneimittel und biologisch aktive Substanzen		

ADRG L02**Operatives Einbringen eines Peritonealdialysekatheters**

Prozedur in Tabelle L02-1 und nicht [Definition der DRG (L72Z)]

DRG L02Z**Operatives Einbringen eines Peritonealdialysekatheters****Prozedur L02-1**

54.93 ‡↔ Formung einer kutaneoperitonealen Fistel

ADRG L03**Nieren-, Ureter- und grosse Harnblaseneingriffe bei Neubildung, Alter < 18 Jahre oder mit äusserst schweren CC, oder ausser bei Neubildung, mit äusserst schweren CC oder Kombinationseingriff oder bestimmter Eingriff**

(Hauptdiagnose in Tabelle L03-1 und Prozedur in Tabelle L03-2 und (Alter < 18 Jahre oder PCCL > 3)) oder (Prozedur in Tabelle L03-3 und PCCL > 3) oder (Prozedur in Tabelle L03-4 und Prozedur in Tabelle L03-5) oder Prozedur in Tabelle L03-6

DRG L03Z**Nieren-, Ureter- und grosse Harnblaseneingriffe bei Neubildung, Alter < 18 Jahre oder mit äusserst schweren CC, oder ausser bei Neubildung, mit äusserst schweren CC oder Kombinationseingriff oder bestimmter Eingriff****Diagnose L03-1**

C64	Bösartige Neubildung der Niere, ausgenommen Nierenbecken	D09.0	Carcinoma in situ: Harnblase
C65	Bösartige Neubildung des Nierenbeckens	D09.1	Carcinoma in situ: Sonstige und nicht näher bezeichnete Harnorgane
C66	Bösartige Neubildung des Ureters	D30.0	Gutartige Neubildung: Niere
C67.0	Bösartige Neubildung: Trigonum vesicae	D30.1	Gutartige Neubildung: Nierenbecken
C67.1	Bösartige Neubildung: Apex vesicae	D30.2	Gutartige Neubildung: Ureter
C67.2	Bösartige Neubildung: Laterale Harnblasenwand	D30.3	Gutartige Neubildung: Harnblase
C67.3	Bösartige Neubildung: Vordere Harnblasenwand	D30.4	Gutartige Neubildung: Urethra
C67.4	Bösartige Neubildung: Hintere Harnblasenwand	D30.7	Gutartige Neubildung: Sonstige Harnorgane
C67.5	Bösartige Neubildung: Harnblasenhals	D30.9	Gutartige Neubildung: Harnorgan, nicht näher bezeichnet
C67.6	Bösartige Neubildung: Ostium ureteris	D41.0	Neubildung unsicheren oder unbekanntem Verhaltens: Niere
C67.7	Bösartige Neubildung: Urachus	D41.1	Neubildung unsicheren oder unbekanntem Verhaltens: Nierenbecken
C67.8	Bösartige Neubildung: Harnblase, mehrere Teilbereiche überlappend	D41.2	Neubildung unsicheren oder unbekanntem Verhaltens: Ureter
C67.9	Bösartige Neubildung: Harnblase, nicht näher bezeichnet	D41.3	Neubildung unsicheren oder unbekanntem Verhaltens: Urethra
C68.0	Bösartige Neubildung: Urethra	D41.4	Neubildung unsicheren oder unbekanntem Verhaltens: Harnblase
C68.1	Bösartige Neubildung: Paraurethrale Drüse	D41.7	Neubildung unsicheren oder unbekanntem Verhaltens: Sonstige Harnorgane
C68.8	Bösartige Neubildung: Harnorgane, mehrere Teilbereiche überlappend	D41.9	Neubildung unsicheren oder unbekanntem Verhaltens: Harnorgan, nicht näher bezeichnet
C68.9	Bösartige Neubildung: Harnorgan, nicht näher bezeichnet		
C79.0	Sekundäre bösartige Neubildung der Niere und des Nierenbeckens		
C79.1	Sekundäre bösartige Neubildung der Harnblase sowie sonstiger und nicht näher bezeichneter Harnorgane		

Prozedur L03-2

40.52.10 ↔	Radikale Exzision von retroperitonealen (paraaortal, parakaval) und pelvinen Lymphknoten als selbstständiger Eingriff	40.53.11 ↔	Radikale Exzision von iliakalen Lymphknoten im Rahmen eines anderen Eingriffs
40.52.11 ↔	Radikale Exzision von retroperitonealen (paraaortal, parakaval) und pelvinen Lymphknoten im Rahmen eines anderen Eingriffs	40.53.99 ↔	Radikale Exzision von iliakalen Lymphknoten, sonstige
40.52.99 ↔	Radikale Exzision von periaortalen Lymphknoten, sonstige	40.54.10 ↔	Radikale Exzision von inguinalen Lymphknoten als selbstständiger Eingriff
40.53.10 ↔	Radikale Exzision von iliakalen Lymphknoten als selbstständiger Eingriff	40.54.11 ↔	Radikale Exzision von inguinalen Lymphknoten im Rahmen eines anderen Eingriffs
		40.54.99 ↔	Radikale Exzision von inguinalen Lymphknoten, sonstige

40.59.11 ↔	Radikale Exzision mediastinaler Lymphknoten als selbstständiger Eingriff	55.84 ↔	Reposition einer Nierenstiel-Torsion
40.59.12 ↔	Radikale Exzision peribronchialer Lymphknoten als selbstständiger Eingriff	55.85 ↔	Symphysiotomie einer Hufeisenniere
40.59.19 ↔	Radikale Exzision anderer Lymphknoten als selbstständiger Eingriff, sonstige	55.86 ↔	Anastomose an der Niere
40.59.21 ↔	Radikale Exzision mediastinaler Lymphknoten im Rahmen eines anderen Eingriffs	55.87 ↔	Plastische Rekonstruktion am pyeloureteralen Übergang
40.59.22 ↔	Radikale Exzision peribronchialer Lymphknoten im Rahmen eines anderen Eingriffs	55.89 ↔	Sonstige plastische Rekonstruktion an der Niere, sonstige
40.59.29 ↔	Radikale Exzision anderer Lymphknoten im Rahmen eines anderen Eingriffs, sonstige	55.91 ↔	Nierendekapsulation
40.59.99 ↔	Radikale Exzision anderer Lymphknoten, sonstige	55.99.10 ↔	Sonstige Operationen an der Niere, Revisionsoperation an der Niere
54.51 ↔	Lösung von peritonealen Adhäsionen, laparoskopisch	56.1X.00 ↔	Ureterale Meatotomie, n.n.bez.
54.52 ↔	Lösung von peritonealen Adhäsionen, offen chirurgisch	56.1X.10 ↔	Ureterale Meatotomie, perkutan-transvesikal
54.59 ↔	Lösung von peritonealen Adhäsionen, sonstige	56.1X.11 ↔	Ureterale Meatotomie, transurethral
54.99.31 ↔	Debulking über Laparotomie	56.1X.12 ↔	Ureterale Meatotomie, offen-chirurgisch
54.99.40 ↔	Revision einer kutaneoperitonealen Fistel (Katheterverweilsystem)	56.1X.99 ↔	Ureterale Meatotomie, sonstige
54.99.50 ↔	Anlegen eines temporären Bauchwandverschlusses	56.2X.00 ↔	Ureterotomie, n.n.bez.
54.99.51 ↔	Eröffnen und Wiederanlegen eines temporären Bauchwandverschlusses	56.2X.10 ↔	Ureterotomie, perkutan-transrenal
54.99.52 ↔	Operative Anlage einer externen Vorrichtung zur Faszientraktion am Abdomen [Bauchdeckentraktion], mit definierbarer Kräfteinstellung	56.2X.11 ↔	Ureterotomie, perkutan-transrenal, mit Entfernung eines Harnsteins
54.99.60 ↔	Lumbotomie	56.2X.20 ↔	Ureterotomie, ureterorenoskopisch
54.99.61 ↔	Relumbotomie	56.2X.30 ↔	Ureterotomie, offen chirurgisch
54.99.81 ↔	Revision ohne Ersatz von Kathetern sowie automatischer, programmierbarer und wiederaufladbarer Pumpe zur kontinuierlichen Aszitesdrainage	56.2X.40 ↔	Ureterotomie, laparoskopisch
54.99.82 ↔	Behebung einer mechanischen Obstruktion von Kathetern einer automatischen, programmierbaren und wiederaufladbaren Pumpe zur kontinuierlichen Aszitesdrainage	56.2X.99 ↔	Ureterotomie, sonstige
54.99.84 ↔	Wechsel der Katheter einer automatischen, programmierbaren und wiederaufladbaren Pumpe zur kontinuierlichen Aszitesdrainage	56.34 ↔	Offene Ureterbiopsie
54.A1 ↔	Exzision und Destruktion von retroperitoneal gelegenen Gewebe	56.40 ↔	Ureterektomie, n.n.bez.
55.01.11 ↔	Nephrotomie, offen chirurgisch	56.41.00 ↔	Partielle Ureterektomie, n.n.bez.
55.01.12 ↔	Nephrotomie, offen chirurgisch zur Exploration	56.41.10 ↔	Partielle Ureterektomie, Resektion des Ureterostiums, perkutan-transvesikal
55.01.13 ↔	Nephrotomie, offen chirurgisch zur Punktion einer Zyste	56.41.11 ↔	Partielle Ureterektomie, Resektion des Ureterostiums, transurethral
55.02.11 ↔	Nephrostomie, offen chirurgisch	56.41.12 ↔	Partielle Ureterektomie, Resektion des Ureterostiums, offen chirurgisch
55.24 ↔	Offene Nierenbiopsie	56.41.20 ↔	Partielle Ureterektomie, offen chirurgisch
55.31 ↔	Marsupialisation einer Läsion an der Niere	56.41.21 ↔	Partielle Ureterektomie, laparoskopisch
55.3A.11 ↔	Lokale Exzision und Destruktion von Läsion oder Gewebe an der Niere, offen chirurgisch	56.41.30 ↔	Partielle Ureterektomie, Resektion eines Ureterstumpfes
55.3A.12 ↔	Lokale Exzision und Destruktion von Läsion oder Gewebe an der Niere, laparoskopisch	56.41.40 ↔	Resektion einer Ureterozele, transurethral
55.3A.13 ↔	Lokale Exzision und Destruktion von Läsion oder Gewebe an der Niere, ureterorenoskopisch	56.41.41 ↔	Resektion einer Ureterozele, offen chirurgisch
55.3Y ↔	Lokale Exzision und Destruktion von Läsion oder Gewebe an der Niere, sonstige	56.41.49 ↔	Resektion einer Ureterozele, sonstiger Zugang
55.4 ↔	Partielle Nephrektomie	56.41.99 ↔	Partielle Ureterektomie, sonstige
55.51.00 ↔	Nephroureterektomie, n.n.bez.	56.42 ↔	Totale Ureterektomie
55.51.01 ↔	Nephroureterektomie, ausser zur Transplantation	56.51.00 ↔	Aufbau einer kutanen Ureteroileostomie, n.n.bez.
55.51.02 ↔	Nephrektomie zur Transplantation, Lebendspende	56.51.10 ↔	Aufbau einer kutanen Ureteroileostomie, Ureteroileokutaneostomie [Ileum-Conduit] oder Ureterokolokutaneostomie [Kolon-/Sigma-Conduit], offen chirurgisch
55.51.99 ↔	Nephroureterektomie, sonstige	56.51.11 ↔	Aufbau einer kutanen Ureteroileostomie, Ureteroileokutaneostomie [Ileum-Conduit] oder Ureterokolokutaneostomie [Kolon-/Sigma-Conduit], laparoskopisch
55.52 ↔	Nephrektomie einer belassenen Niere	56.51.12 ↔	Aufbau einer kutanen Ureteroileostomie, mit Darminterponat [Conduit] (nicht kontinentes Stoma), sonstiger Zugang
55.53 ↔	Entfernen einer transplantierten oder abgestossenen Niere	56.51.20 ↔	Aufbau einer kutanen Ureteroileostomie, Umwandlung einer anderen supravessikalen Harnableitung in eine kutane Ureteroileostomie
55.54 ↔	Beidseitige Nephrektomie	56.51.30 ↔	Aufbau einer kutanen Ureteroileostomie, mit Darmreservoir (kontinentes Stoma)
55.61 ↔	Autotransplantation einer Niere	56.51.99 ↔	Aufbau einer kutanen Ureteroileostomie, sonstige
55.7 ↔	Nephropexie	56.52.00 ↔	Revision einer kutanen Ureteroileostomie, n.n.bez.
55.81 ↔	Naht einer Rissverletzung an der Niere	56.52.10 ↔	Revision einer kutanen Ureteroileostomie, mit Darminterponat [Conduit]
55.82 ↔	Verschluss einer Nephrostomie und Pyelostomie	56.52.20 ↔	Revision einer kutanen Ureteroileostomie, mit Darmreservoir (kontinentes Stoma)
55.83 ↔	Verschluss von anderen Nierenfisteln	56.52.99 ↔	Revision einer kutanen Ureteroileostomie, sonstige
		56.61.00 ↔	Aufbau einer anderen kutanen Ureterostomie, n.n.bez.
		56.61.10 ↔	Aufbau einer anderen kutanen Ureterostomie, Ureterokutaneostomie und Transureterokutaneostomie, laparoskopisch

56.61.20 ↔	Aufbau einer anderen kutanen Ureterostomie, Umwandlung einer anderen supravvesikalren Harnableitung in eine kutane Ureterostomie	57.6X.21 ↔	Partielle Zystektomie, Supratrigonale oder subtotale Resektion, ohne Ureterneointplantation, laparoskopisch
56.61.99 ↔	Aufbau einer anderen kutanen Ureterostomie, sonstige	57.6X.22 ↔	Partielle Zystektomie, Supratrigonale oder subtotale Resektion mit einseitiger oder beidseitiger Ureterneointplantation, offen chirurgisch
56.62 ↔	Revision einer anderen kutanen Ureterostomie	57.6X.23 ↔	Partielle Zystektomie, Supratrigonale oder subtotale Resektion mit einseitiger oder beidseitiger Ureterneointplantation, laparoskopisch
56.71.00 ↔	Harnableitung in den Darm, n.n.bez.	57.6X.99 ↔	Partielle Zystektomie, sonstige
56.71.10 ↔	Ureterosigmoideostomie mit Reservoirbildung, offen chirurgisch	57.71.00 ↔	Radikale Zystektomie, n.n.bez.
56.71.11 ↔	Ureterosigmoideostomie mit Reservoirbildung, laparoskopisch	57.71.10 ↔	Radikale Zystektomie, ohne Urethrektomie, beim Mann, offen chirurgisch
56.71.20 ↔	Umwandlung einer anderen supravvesikalren Harnableitung in eine Harnableitung in den Darm	57.71.11 ↔	Radikale Zystektomie, ohne Urethrektomie, beim Mann, laparoskopisch
56.71.99 ↔	Harnableitung in den Darm, sonstige	57.71.20 ↔	Radikale Zystektomie, mit Urethrektomie, beim Mann, offen chirurgisch
56.72 ↔	Revision einer ureterointestinalen Anastomose	57.71.21 ↔	Radikale Zystektomie, mit Urethrektomie, beim Mann, laparoskopisch
56.73 ↔	Nephrozystanastomose, n.n.bez.	57.71.30 ↔	Radikale Zystektomie, ohne Urethrektomie, bei der Frau, offen chirurgisch
56.74.00 ↔	Ureterozystoneostomie, n.n.bez.	57.71.31 ↔	Radikale Zystektomie, ohne Urethrektomie, bei der Frau, laparoskopisch
56.74.10 ↔	Ureterozystoneostomie, Isolierte Antirefluxplastik (z. B. nach Lich-Gregoir), offen chirurgisch	57.71.40 ↔	Radikale Zystektomie, mit Urethrektomie, bei der Frau, offen chirurgisch
56.74.11 ↔	Ureterozystoneostomie, isolierte Antirefluxplastik (z. B. nach Lich-Gregoir), laparoskopisch	57.71.41 ↔	Radikale Zystektomie, mit Urethrektomie, bei der Frau, laparoskopisch
56.74.20 ↔	Ureterozystoneostomie, mit Uretermodellage	57.71.50 ↔	Radikale Zystektomie, Becken-Eviszeration [Exenteration] beim Mann, offen chirurgisch
56.74.99 ↔	Ureterozystoneostomie, sonstige	57.71.51 ↔	Radikale Zystektomie, Becken-Eviszeration [Exenteration] beim Mann, laparoskopisch
56.75 ↔	Transureteroureterostomie	57.71.99 ↔	Radikale Zystektomie, sonstige
56.79 ↔	Sonstige Anastomose eines Ureters oder Harnableitung	57.79.00 ↔	Sonstige totale Zystektomie, n.n.bez.
56.81 ↔	Lösung von intraluminalen Adhäsionen im Ureter	57.79.10 ↔	Sonstige totale Zystektomie, Einfache Zystektomie, beim Mann, offen chirurgisch
56.82 ↔	Naht einer Ureterverletzung	57.79.11 ↔	Sonstige totale Zystektomie, Einfache Zystektomie, beim Mann, laparoskopisch
56.83 ↔	Verschluss einer Ureterostomie	57.79.20 ↔	Sonstige totale Zystektomie, Einfache Zystektomie, bei der Frau, offen chirurgisch
56.84.00 ↔	Verschluss einer anderen Ureterfistel, n.n.bez.	57.79.21 ↔	Sonstige totale Zystektomie, Einfache Zystektomie, bei der Frau, laparoskopisch
56.84.10 ↔	Verschluss einer Ureter-Darm-Fistel, offen chirurgisch	57.79.99 ↔	Sonstige totale Zystektomie, sonstige
56.84.11 ↔	Verschluss einer Ureter-Darm-Fistel, laparoskopisch	57.83 ↔	Verschluss einer vesikointestinalen Fistel
56.84.20 ↔	Verschluss einer ureterovaginale Fistel, offen chirurgisch	57.86 ↔	Plastische Rekonstruktion bei Ekstrophie der Harnblase
56.84.21 ↔	Verschluss einer ureterovaginale Fistel, laparoskopisch	57.87.10 ↔	Rekonstruktion an der Harnblase, mit Ileum, Kolon oder Magen, offen chirurgisch
56.84.22 ↔	Verschluss einer ureterovaginale Fistel, vaginal	57.87.11 ↔	Rekonstruktion an der Harnblase, mit Ileum, Kolon oder Magen, laparoskopisch
56.84.99 ↔	Verschluss einer anderen Ureterfistel, sonstige	57.87.20 ↔	Umwandlung einer anderen supravvesikalren Harnableitung in eine Ersatzharnblase, offen chirurgisch
56.85 ↔	Ureteropexie	57.87.21 ↔	Umwandlung einer anderen supravvesikalren Harnableitung in eine Ersatzharnblase, laparoskopisch
56.86 ↔	Entfernen einer Ureterligatur	57.87.30 ↔	Reduktionsplastik der Harnblase, offen chirurgisch
56.89 ↔	Plastische Rekonstruktion eines Ureters, sonstige	57.87.31 ↔	Reduktionsplastik der Harnblase, laparoskopisch
56.95 ↔	Ligatur an einem Ureter	57.87.40 ↔	Augmentation der Harnblase, offen chirurgisch
56.99.00 ↔	Sonstige Operationen an einem Ureter, n.n.bez.	57.87.41 ↔	Augmentation der Harnblase, laparoskopisch
56.99.10 ↔	Freilegung des Ureters (zur Exploration)	58.93.11 ↔	Implantation eines künstlichen Harnblasensphinkters
56.99.20 ↔	Revisionsoperation am Ureter, offen chirurgisch	58.94.00 ↔	Adjustierbare Harninkontinenztherapie, n.n.bez.
56.99.21 ↔	Revisionsoperation am Ureter, sonstiger Zugang	58.94.11 ↔	Implantation eines Systems zur adjustierbaren Harninkontinenztherapie
56.99.30 ↔	Sonstige Operationen an einem Ureter, Injektion bei Ostiuminsuffizienz, transurethral	58.94.21 ↔	Entfernen eines Systems zur adjustierbaren Harninkontinenztherapie
56.99.31 ↔	Sonstige Operationen an einem Ureter, Injektion bei Ostiuminsuffizienz, offen chirurgisch	58.94.31 ↔	Revision ohne Ersatz eines Systems zur adjustierbaren Harninkontinenztherapie
56.99.32 ↔	Sonstige Operationen an einem Ureter, Injektion bei Ostiuminsuffizienz, sonstiger Zugang	58.94.99 ↔	Adjustierbare Harninkontinenztherapie, sonstige
56.99.99 ↔	Sonstige Operationen an einem Ureter, sonstige	59.00 ↔	Retroperitoneale Dissektion, n.n.bez.
57.12 ↔	Lösung von intraluminalen Adhäsionen mit Inzision an der Harnblase	59.02 ↔	Sonstige Lösung von perirenalren oder periureteralen Adhäsionen
57.41 ↔	Transurethrale Lösung von intraluminalen Adhäsionen		
57.6X.00 ↔	Partielle Zystektomie, n.n.bez.		
57.6X.10 ↔	Partielle Zystektomie, ohne Ureterneointplantation, offen chirurgisch		
57.6X.11 ↔	Partielle Zystektomie, ohne Ureterneointplantation, laparoskopisch		
57.6X.12 ↔	Partielle Zystektomie, mit einseitiger oder beidseitiger Ureterneointplantation, offen chirurgisch		
57.6X.13 ↔	Partielle Zystektomie, mit einseitiger oder beidseitiger Ureterneointplantation, laparoskopisch		
57.6X.20 ↔	Partielle Zystektomie, Supratrigonale oder subtotale Resektion, ohne Ureterneointplantation, offen chirurgisch		

59.03.00 ↔	Laparoskopische Lösung von perirenal oder periureteralen Adhäsionen, n.n.bez.	60.61.13 ↔	Lokale Exzision einer Läsion an der Prostata, perineal
59.03.10 ↔	Ureterolyse ohne intraperitoneale Verlagerung, laparoskopisch	60.61.99 ↔	Lokale Exzision einer Läsion an der Prostata, sonstige
59.03.11 ↔	Ureterolyse mit intraperitonealer Verlagerung, laparoskopisch	60.62 ↔	Perineale Prostatektomie
59.03.99 ↔	Laparoskopische Lösung von perirenal oder periureteralen Adhäsionen, sonstige	60.69 ↔	Sonstige Prostatektomie, sonstige
59.09 ↔	Sonstige Inzision am perirenal oder periureteralen Gewebe	63.94 ↔	Lösung von Adhäsionen am Funiculus spermaticus
59.11 ↔	Sonstige Lösung von perivesikalen Adhäsionen	65.81.00 ↔	Laparoskopische Lösung von Adhäsionen an Ovar und Tuba uterina, n.n.bez.
59.12 ↔	Laparoskopische Lösung von perivesikalen Adhäsionen	65.81.10 ↔	Laparoskopische Lösung von Adhäsionen an Ovar und Tuba uterina am Peritoneum des weiblichen Beckens
59.19 ↔	Sonstige Inzision am perivesikalen Gewebe	65.81.99 ↔	Laparoskopische Lösung von Adhäsionen an Ovar und Tuba uterina, sonstige
59.91 ↔	Exzision am perirenal oder perivesikalen Gewebe	65.89.00 ↔	Sonstige Lösung von Adhäsionen von Ovar und Tuba uterina, n.n.bez.
59.92 ↔	Sonstige Operationen am perirenal oder perivesikalen Gewebe	65.89.10 ↔	Sonstige Lösung von Adhäsionen von Ovar und Tuba uterina, offen chirurgisch
60.3 ↔	Suprapubische Prostatektomie	65.89.11 ↔	Sonstige Lösung von Adhäsionen von Ovar und Tuba uterina, mit mikrochirurgischer Versorgung
60.4 ↔	Retropubische Prostatektomie	65.89.12 ↔	Sonstige Lösung von Adhäsionen von Ovar und Tuba uterina am Peritoneum des weiblichen Beckens, offen chirurgisch
60.5X.00 ↔	Radikale Prostatektomie, n.n.bez.	65.89.13 ↔	Sonstige Lösung von Adhäsionen von Ovar und Tuba uterina am Peritoneum des weiblichen Beckens, mit mikrochirurgischer Versorgung
60.5X.10 ↔	Radikale Prostatektomie, laparoskopisch	65.89.99 ↔	Sonstige Lösung von Adhäsionen von Ovar und Tuba uterina, sonstige
60.5X.20 ↔	Radikale Prostatektomie, perineal	70.13 ↔	Lösung von intraluminalen Adhäsionen der Vagina
60.5X.30 ↔	Radikale Prostatektomie, retropubisch	71.01 ↔	Lösung von Adhäsionen an der Vulva
60.5X.99 ↔	Radikale Prostatektomie, sonstige		
60.61.00 ↔	Lokale Exzision einer Läsion an der Prostata, n.n.bez.		
60.61.10 ↔	Lokale Exzision einer Läsion an der Prostata, transurethral		
60.61.11 ↔	Lokale Exzision einer Läsion an der Prostata, suprapubisch-transvesikal		
60.61.12 ↔	Lokale Exzision einer Läsion an der Prostata, retropubisch		

Prozedur L03-3

40.52.10 ↔	Radikale Exzision von retroperitonealen (paraaortal, parakaval) und pelvinen Lymphknoten als selbstständiger Eingriff	54.59 ↔	Lösung von peritonealen Adhäsionen, sonstige
40.52.11 ↔	Radikale Exzision von retroperitonealen (paraaortal, parakaval) und pelvinen Lymphknoten im Rahmen eines anderen Eingriffs	54.99.31 ↔	Debulking über Laparotomie
40.52.99 ↔	Radikale Exzision von periaortalen Lymphknoten, sonstige	54.99.40 ↔	Revision einer kutaneoperitonealen Fistel (Katheterverweilsystem)
40.53.10 ↔	Radikale Exzision von iliakalen Lymphknoten als selbstständiger Eingriff	54.99.50 ↔	Anlegen eines temporären Bauchwandverschlusses
40.53.11 ↔	Radikale Exzision von iliakalen Lymphknoten im Rahmen eines anderen Eingriffs	54.99.51 ↔	Eröffnen und Wiederanlegen eines temporären Bauchwandverschlusses
40.53.99 ↔	Radikale Exzision von iliakalen Lymphknoten, sonstige	54.99.52 ↔	Operative Anlage einer externen Vorrichtung zur Faszientraktion am Abdomen [Bauchdeckentraktion], mit definierbarer Krafteinstellung
40.54.10 ↔	Radikale Exzision von inguinalen Lymphknoten als selbstständiger Eingriff	54.99.60 ↔	Lumbotomie
40.54.11 ↔	Radikale Exzision von inguinalen Lymphknoten im Rahmen eines anderen Eingriffs	54.99.61 ↔	Relumbotomie
40.54.99 ↔	Radikale Exzision von inguinalen Lymphknoten, sonstige	54.99.81 ↔	Revision ohne Ersatz von Kathetern sowie automatischer, programmierbarer und wiederaufladbarer Pumpe zur kontinuierlichen Aszitesdrainage
40.59.11 ↔	Radikale Exzision mediastinaler Lymphknoten als selbstständiger Eingriff	54.99.82 ↔	Behebung einer mechanischen Obstruktion von Kathetern einer automatischen, programmierbaren und wiederaufladbaren Pumpe zur kontinuierlichen Aszitesdrainage
40.59.12 ↔	Radikale Exzision peribronchialer Lymphknoten als selbstständiger Eingriff	54.99.84 ↔	Wechsel der Katheter einer automatischen, programmierbaren und wiederaufladbaren Pumpe zur kontinuierlichen Aszitesdrainage
40.59.19 ↔	Radikale Exzision anderer Lymphknoten als selbstständiger Eingriff, sonstige	54.A1 ↔	Exzision und Destruktion von retroperitoneal gelegenen Gewebe
40.59.21 ↔	Radikale Exzision mediastinaler Lymphknoten im Rahmen eines anderen Eingriffs	55.01.11 ↔	Nephrotomie, offen chirurgisch
40.59.22 ↔	Radikale Exzision peribronchialer Lymphknoten im Rahmen eines anderen Eingriffs	55.01.12 ↔	Nephrotomie, offen chirurgisch zur Exploration
40.59.29 ↔	Radikale Exzision anderer Lymphknoten im Rahmen eines anderen Eingriffs, sonstige	55.01.13 ↔	Nephrotomie, offen chirurgisch zur Punktion einer Zyste
40.59.99 ↔	Radikale Exzision anderer Lymphknoten, sonstige	55.02.11 ↔	Nephrostomie, offen chirurgisch
54.51 ↔	Lösung von peritonealen Adhäsionen, laparoskopisch	55.24 ↔	Offene Nierenbiopsie
54.52 ↔	Lösung von peritonealen Adhäsionen, offen chirurgisch	55.31 ↔	Marsupialisation einer Läsion an der Niere
		55.3A.11 ↔	Lokale Exzision und Destruktion von Läsion oder Gewebe an der Niere, offen chirurgisch

55.3A.12 ↔	Lokale Exzision und Destruktion von Läsion oder Gewebe an der Niere, laparoskopisch	56.51.12 ↔	Aufbau einer kutanen Ureteroileostomie, mit Darminterponat [Conduit] (nicht kontinentes Stoma), sonstiger Zugang
55.3A.13 ↔	Lokale Exzision und Destruktion von Läsion oder Gewebe an der Niere, ureterorenoskopisch	56.51.20 ↔	Aufbau einer kutanen Ureteroileostomie, Umwandlung einer anderen supravasikalen Harnableitung in eine kutane Ureteroileostomie
55.3Y ↔	Lokale Exzision und Destruktion von Läsion oder Gewebe an der Niere, sonstige	56.51.30 ↔	Aufbau einer kutanen Ureteroileostomie, mit Darmreservoir (kontinentes Stoma)
55.4 ↔	Partielle Nephrektomie	56.51.99 ↔	Aufbau einer kutanen Ureteroileostomie, sonstige
55.51.00 ↔	Nephroureterektomie, n.n.bez.	56.52.00 ↔	Revision einer kutanen Ureteroileostomie, n.n.bez.
55.51.01 ↔	Nephroureterektomie, ausser zur Transplantation	56.52.10 ↔	Revision einer kutanen Ureteroileostomie, mit Darminterponat [Conduit]
55.51.02 ↔	Nephrektomie zur Transplantation, Lebendspende	56.52.20 ↔	Revision einer kutanen Ureteroileostomie, mit Darmreservoir (kontinentes Stoma)
55.51.99 ↔	Nephroureterektomie, sonstige	56.52.99 ↔	Revision einer kutanen Ureteroileostomie, sonstige
55.52 ↔	Nephrektomie einer belassenen Niere	56.61.00 ↔	Aufbau einer anderen kutanen Ureterostomie, n.n.bez.
55.53 ↔	Entfernen einer transplantierten oder abgestossenen Niere	56.61.10 ↔	Aufbau einer anderen kutanen Ureterostomie, Ureterokutaneostomie und
55.54 ↔	Beidseitige Nephrektomie	56.61.20 ↔	Transureterokutaneostomie, laparoskopisch
55.61 ↔	Autotransplantation einer Niere	56.61.20 ↔	Aufbau einer anderen kutanen Ureterostomie, Umwandlung einer anderen supravasikalen Harnableitung in eine kutane Ureterostomie
55.7 ↔	Nephropexie	56.61.99 ↔	Aufbau einer anderen kutanen Ureterostomie, sonstige
55.81 ↔	Naht einer Rissverletzung an der Niere	56.62 ↔	Revision einer anderen kutanen Ureterostomie
55.82 ↔	Verschluss einer Nephrostomie und Pyelostomie	56.71.00 ↔	Harnableitung in den Darm, n.n.bez.
55.83 ↔	Verschluss von anderen Nierenfisteln	56.71.10 ↔	Ureterosigmoideostomie mit Reservoirbildung, offen chirurgisch
55.84 ↔	Reposition einer Nierenstiel-Torsion	56.71.11 ↔	Ureterosigmoideostomie mit Reservoirbildung, laparoskopisch
55.85 ↔	Symphysiostomie einer Hufeisenniere	56.71.20 ↔	Umwandlung einer anderen supravasikalen Harnableitung in eine Harnableitung in den Darm
55.86 ↔	Anastomose an der Niere	56.71.99 ↔	Harnableitung in den Darm, sonstige
55.87 ↔	Plastische Rekonstruktion am pyeloureteralen Übergang	56.72 ↔	Revision einer ureterointestinalen Anastomose
55.89 ↔	Sonstige plastische Rekonstruktion an der Niere, sonstige	56.73 ↔	Nephrozystanastomose, n.n.bez.
55.91 ↔	Nierendekapsulation	56.74.00 ↔	Ureterozystoneostomie, n.n.bez.
55.99.10 ↔	Sonstige Operationen an der Niere, Revisionsoperation an der Niere	56.74.10 ↔	Ureterozystoneostomie, Isolierte Antirefluxplastik (z. B. nach Lich-Gregoir), offen chirurgisch
56.1X.00 ↔	Ureterale Meatotomie, n.n.bez.	56.74.11 ↔	Ureterozystoneostomie, isolierte Antirefluxplastik (z. B. nach Lich-Gregoir), laparoskopisch
56.1X.10 ↔	Ureterale Meatotomie, perkutan-transvesikal	56.74.20 ↔	Ureterozystoneostomie, mit Uretermodellage
56.1X.11 ↔	Ureterale Meatotomie, transurethral	56.74.99 ↔	Ureterozystoneostomie, sonstige
56.1X.12 ↔	Ureterale Meatotomie, offen-chirurgisch	56.75 ↔	Transureteroureterostomie
56.1X.99 ↔	Ureterale Meatotomie, sonstige	56.79 ↔	Sonstige Anastomose eines Ureters oder Harnableitung
56.2X.00 ↔	Ureterotomie, n.n.bez.	56.81 ↔	Lösung von intraluminalen Adhäsionen im Ureter
56.2X.10 ↔	Ureterotomie, perkutan-transrenal	56.82 ↔	Naht einer Ureterverletzung
56.2X.11 ↔	Ureterotomie, perkutan-transrenal, mit Entfernung eines Harnsteins	56.83 ↔	Verschluss einer Ureterostomie
56.2X.20 ↔	Ureterotomie, ureterorenoskopisch	56.84.00 ↔	Verschluss einer anderen Ureterfistel, n.n.bez.
56.2X.30 ↔	Ureterotomie, offen chirurgisch	56.84.10 ↔	Verschluss einer Ureter-Darm-Fistel, offen chirurgisch
56.2X.40 ↔	Ureterotomie, laparoskopisch	56.84.11 ↔	Verschluss einer Ureter-Darm-Fistel, laparoskopisch
56.2X.99 ↔	Ureterotomie, sonstige	56.84.20 ↔	Verschluss einer ureterovaginale Fistel, offen chirurgisch
56.34 ↔	Offene Ureterbiopsie	56.84.21 ↔	Verschluss einer ureterovaginale Fistel, laparoskopisch
56.40 ↔	Ureterektomie, n.n.bez.	56.84.22 ↔	Verschluss einer ureterovaginale Fistel, vaginal
56.41.00 ↔	Partielle Ureterektomie, n.n.bez.	56.84.99 ↔	Verschluss einer anderen Ureterfistel, sonstige
56.41.10 ↔	Partielle Ureterektomie, Resektion des Ureterostiums, perkutan-transvesikal	56.85 ↔	Ureteropexie
56.41.11 ↔	Partielle Ureterektomie, Resektion des Ureterostiums, transurethral	56.86 ↔	Entfernen einer Ureterligatur
56.41.12 ↔	Partielle Ureterektomie, Resektion des Ureterostiums, offen chirurgisch	56.89 ↔	Plastische Rekonstruktion eines Ureters, sonstige
56.41.20 ↔	Partielle Ureterektomie, offen chirurgisch	56.95 ↔	Ligatur an einem Ureter
56.41.21 ↔	Partielle Ureterektomie, laparoskopisch	56.99.00 ↔	Sonstige Operationen an einem Ureter, n.n.bez.
56.41.30 ↔	Partielle Ureterektomie, Resektion eines Ureterstumpfes	56.99.10 ↔	Freilegung des Ureters (zur Exploration)
56.41.40 ↔	Resektion einer Ureterozele, transurethral	56.99.20 ↔	Revisionsoperation am Ureter, offen chirurgisch
56.41.41 ↔	Resektion einer Ureterozele, offen chirurgisch	56.99.21 ↔	Revisionsoperation am Ureter, sonstiger Zugang
56.41.49 ↔	Resektion einer Ureterozele, sonstiger Zugang	56.99.30 ↔	Sonstige Operationen an einem Ureter, Injektion bei Ostiuminsuffizienz, transurethral
56.41.99 ↔	Partielle Ureterektomie, sonstige	56.99.31 ↔	Sonstige Operationen an einem Ureter, Injektion bei Ostiuminsuffizienz, offen chirurgisch
56.51.00 ↔	Aufbau einer kutanen Ureteroileostomie, n.n.bez.		
56.51.10 ↔	Aufbau einer kutanen Ureteroileostomie, Ureteroileokutaneostomie [Ileum-Conduit] oder Ureterokolokutaneostomie [Kolon-/Sigma-Conduit], offen chirurgisch		
56.51.11 ↔	Aufbau einer kutanen Ureteroileostomie, Ureteroileokutaneostomie [Ileum-Conduit] oder Ureterokolokutaneostomie [Kolon-/Sigma-Conduit], laparoskopisch		

56.99.32 ↔	Sonstige Operationen an einem Ureter, Injektion bei Ostiuminsuffizienz, sonstiger Zugang	57.87.20 ↔	Umwandlung einer anderen supravessikalen Harnableitung in eine Ersatzharnblase, offen chirurgisch
56.99.99 ↔	Sonstige Operationen an einem Ureter, sonstige	57.87.21 ↔	Umwandlung einer anderen supravessikalen Harnableitung in eine Ersatzharnblase, laparoskopisch
57.12 ↔	Lösung von intraluminalen Adhäsionen mit Inzision an der Harnblase	57.87.30 ↔	Reduktionsplastik der Harnblase, offen chirurgisch
57.41 ↔	Transurethrale Lösung von intraluminalen Adhäsionen	57.87.31 ↔	Reduktionsplastik der Harnblase, laparoskopisch
57.6X.00 ↔	Partielle Zystektomie, n.n.bez.	57.87.40 ↔	Augmentation der Harnblase, offen chirurgisch
57.6X.10 ↔	Partielle Zystektomie, ohne Ureterneointegration, offen chirurgisch	57.87.41 ↔	Augmentation der Harnblase, laparoskopisch
57.6X.11 ↔	Partielle Zystektomie, ohne Ureterneointegration, laparoskopisch	58.93.11 ↔	Implantation eines künstlichen Harnblasensphinkters
57.6X.12 ↔	Partielle Zystektomie, mit einseitiger oder beidseitiger Ureterneointegration, offen chirurgisch	58.94.00 ↔	Adjustierbare Harninkontinenztherapie, n.n.bez.
57.6X.13 ↔	Partielle Zystektomie, mit einseitiger oder beidseitiger Ureterneointegration, laparoskopisch	58.94.11 ↔	Implantation eines Systems zur adjustierbaren Harninkontinenztherapie
57.6X.20 ↔	Partielle Zystektomie, Supratrigonale oder subtotale Resektion, ohne Ureterneointegration, offen chirurgisch	58.94.21 ↔	Entfernen eines Systems zur adjustierbaren Harninkontinenztherapie
57.6X.21 ↔	Partielle Zystektomie, Supratrigonale oder subtotale Resektion, ohne Ureterneointegration, laparoskopisch	58.94.31 ↔	Revision ohne Ersatz eines Systems zur adjustierbaren Harninkontinenztherapie
57.6X.22 ↔	Partielle Zystektomie, Supratrigonale oder subtotale Resektion mit einseitiger oder beidseitiger Ureterneointegration, offen chirurgisch	58.94.99 ↔	Adjustierbare Harninkontinenztherapie, sonstige
57.6X.23 ↔	Partielle Zystektomie, Supratrigonale oder subtotale Resektion mit einseitiger oder beidseitiger Ureterneointegration, laparoskopisch	59.00 ↔	Retropertoneale Dissektion, n.n.bez.
57.6X.99 ↔	Partielle Zystektomie, sonstige	59.02 ↔	Sonstige Lösung von perirenenalen oder periureteralen Adhäsionen
57.71.00 ↔	Radikale Zystektomie, n.n.bez.	59.03.00 ↔	Laparoskopische Lösung von perirenenalen oder periureteralen Adhäsionen, n.n.bez.
57.71.10 ↔	Radikale Zystektomie, ohne Urethrektomie, beim Mann, offen chirurgisch	59.03.10 ↔	Ureterolyse ohne intraperitoneale Verlagerung, laparoskopisch
57.71.11 ↔	Radikale Zystektomie, ohne Urethrektomie, beim Mann, laparoskopisch	59.03.11 ↔	Ureterolyse mit intraperitonealer Verlagerung, laparoskopisch
57.71.20 ↔	Radikale Zystektomie, mit Urethrektomie, beim Mann, offen chirurgisch	59.03.99 ↔	Laparoskopische Lösung von perirenenalen oder periureteralen Adhäsionen, sonstige
57.71.21 ↔	Radikale Zystektomie, mit Urethrektomie, beim Mann, laparoskopisch	59.09 ↔	Sonstige Inzision am perirenenalen oder periureteralen Gewebe
57.71.30 ↔	Radikale Zystektomie, ohne Urethrektomie, bei der Frau, offen chirurgisch	59.11 ↔	Sonstige Lösung von perivesikalen Adhäsionen
57.71.31 ↔	Radikale Zystektomie, ohne Urethrektomie, bei der Frau, laparoskopisch	59.12 ↔	Laparoskopische Lösung von perivesikalen Adhäsionen
57.71.40 ↔	Radikale Zystektomie, mit Urethrektomie, bei der Frau, offen chirurgisch	59.19 ↔	Sonstige Inzision am perivesikalen Gewebe
57.71.41 ↔	Radikale Zystektomie, mit Urethrektomie, bei der Frau, laparoskopisch	59.91 ↔	Exzision am perirenenalen oder perivesikalen Gewebe
57.71.50 ↔	Radikale Zystektomie, Becken-Eviszeration [Exenteration] beim Mann, offen chirurgisch	59.92 ↔	Sonstige Operationen am perirenenalen oder perivesikalen Gewebe
57.71.51 ↔	Radikale Zystektomie, Becken-Eviszeration [Exenteration] beim Mann, laparoskopisch	60.3 ↔	Suprapubische Prostatektomie
57.71.99 ↔	Radikale Zystektomie, sonstige	60.4 ↔	Retropubische Prostatektomie
57.79.00 ↔	Sonstige totale Zystektomie, n.n.bez.	60.5X.00 ↔	Radikale Prostatektomie, n.n.bez.
57.79.10 ↔	Sonstige totale Zystektomie, Einfache Zystektomie, beim Mann, offen chirurgisch	60.5X.10 ↔	Radikale Prostatektomie, laparoskopisch
57.79.11 ↔	Sonstige totale Zystektomie, Einfache Zystektomie, beim Mann, laparoskopisch	60.5X.20 ↔	Radikale Prostatektomie, perineal
57.79.20 ↔	Sonstige totale Zystektomie, Einfache Zystektomie, bei der Frau, offen chirurgisch	60.5X.30 ↔	Radikale Prostatektomie, retropubisch
57.79.21 ↔	Sonstige totale Zystektomie, Einfache Zystektomie, bei der Frau, laparoskopisch	60.5X.99 ↔	Radikale Prostatektomie, sonstige
57.79.99 ↔	Sonstige totale Zystektomie, sonstige	60.61.00 ↔	Lokale Exzision einer Läsion an der Prostata, n.n.bez.
57.83 ↔	Verschluss einer vesikointestinalen Fistel	60.61.10 ↔	Lokale Exzision einer Läsion an der Prostata, transurethral
57.86 ↔	Plastische Rekonstruktion bei Ekstrophie der Harnblase	60.61.11 ↔	Lokale Exzision einer Läsion an der Prostata, suprapubisch-transvesikal
57.87.10 ↔	Rekonstruktion an der Harnblase, mit Ileum, Kolon oder Magen, offen chirurgisch	60.61.12 ↔	Lokale Exzision einer Läsion an der Prostata, retropubisch
57.87.11 ↔	Rekonstruktion an der Harnblase, mit Ileum, Kolon oder Magen, laparoskopisch	60.61.13 ↔	Lokale Exzision einer Läsion an der Prostata, perineal
		60.61.99 ↔	Lokale Exzision einer Läsion an der Prostata, sonstige
		60.62 ↔	Perineale Prostatektomie
		60.69 ↔	Sonstige Prostatektomie, sonstige
		63.94 ↔	Lösung von Adhäsionen am Funiculus spermaticus
		65.81.00 ↔	Laparoskopische Lösung von Adhäsionen an Ovar und Tuba uterina, n.n.bez.
		65.81.10 ↔	Laparoskopische Lösung von Adhäsionen an Ovar und Tuba uterina am Peritoneum des weiblichen Beckens
		65.81.99 ↔	Laparoskopische Lösung von Adhäsionen an Ovar und Tuba uterina, sonstige
		65.89.00 ↔	Sonstige Lösung von Adhäsionen von Ovar und Tuba uterina, n.n.bez.
		65.89.10 ↔	Sonstige Lösung von Adhäsionen von Ovar und Tuba uterina, offen chirurgisch

- | | |
|---|---|
| 65.89.11 ↔ Sonstige Lösung von Adhäsionen von Ovar und Tuba uterina, mit mikrochirurgischer Versorgung | 65.89.99 ↔ Sonstige Lösung von Adhäsionen von Ovar und Tuba uterina, sonstige |
| 65.89.12 ↔ Sonstige Lösung von Adhäsionen von Ovar und Tuba uterina am Peritoneum des weiblichen Beckens, offen chirurgisch | 70.13 ↔ Lösung von intraluminalen Adhäsionen der Vagina |
| 65.89.13 ↔ Sonstige Lösung von Adhäsionen von Ovar und Tuba uterina am Peritoneum des weiblichen Beckens, mit mikrochirurgischer Versorgung | 71.01 ↔ Lösung von Adhäsionen an der Vulva |
| | 83.92 ↔ Einsetzen oder Ersetzen eines Skelettmuskelstimulators |

Prozedur L03-4

- | | |
|--|--|
| 57.71.00 ↔ Radikale Zystektomie, n.n.bez. | 57.71.50 ↔ Radikale Zystektomie, Becken-Eviszeration [Exenteration] beim Mann, offen chirurgisch |
| 57.71.10 ↔ Radikale Zystektomie, ohne Urethrektomie, beim Mann, offen chirurgisch | 57.71.51 ↔ Radikale Zystektomie, Becken-Eviszeration [Exenteration] beim Mann, laparoskopisch |
| 57.71.11 ↔ Radikale Zystektomie, ohne Urethrektomie, beim Mann, laparoskopisch | 57.71.99 ↔ Radikale Zystektomie, sonstige |
| 57.71.20 ↔ Radikale Zystektomie, mit Urethrektomie, beim Mann, offen chirurgisch | 57.79.00 ↔ Sonstige totale Zystektomie, n.n.bez. |
| 57.71.21 ↔ Radikale Zystektomie, mit Urethrektomie, beim Mann, laparoskopisch | 57.79.10 ↔ Sonstige totale Zystektomie, Einfache Zystektomie, beim Mann, offen chirurgisch |
| 57.71.30 ↔ Radikale Zystektomie, ohne Urethrektomie, bei der Frau, offen chirurgisch | 57.79.11 ↔ Sonstige totale Zystektomie, Einfache Zystektomie, beim Mann, laparoskopisch |
| 57.71.31 ↔ Radikale Zystektomie, ohne Urethrektomie, bei der Frau, laparoskopisch | 57.79.20 ↔ Sonstige totale Zystektomie, Einfache Zystektomie, bei der Frau, offen chirurgisch |
| 57.71.40 ↔ Radikale Zystektomie, mit Urethrektomie, bei der Frau, offen chirurgisch | 57.79.21 ↔ Sonstige totale Zystektomie, Einfache Zystektomie, bei der Frau, laparoskopisch |
| 57.71.41 ↔ Radikale Zystektomie, mit Urethrektomie, bei der Frau, laparoskopisch | 57.79.99 ↔ Sonstige totale Zystektomie, sonstige |

Prozedur L03-5

- | | |
|---|--|
| 56.51.00 ↔ Aufbau einer kutanen Ureteroileostomie, n.n.bez. | 56.61.20 ↔ Aufbau einer anderen kutanen Ureterostomie, Umwandlung einer anderen supravescikalen Harnableitung in eine kutane Ureterostomie |
| 56.51.10 ↔ Aufbau einer kutanen Ureteroileostomie, Ureteroileokutaneostomie [Ileum-Conduit] oder Ureterokolokutaneostomie [Kolon-/Sigma-Conduit], offen chirurgisch | 56.61.99 ↔ Aufbau einer anderen kutanen Ureterostomie, sonstige |
| 56.51.11 ↔ Aufbau einer kutanen Ureteroileostomie, Ureteroileokutaneostomie [Ileum-Conduit] oder Ureterokolokutaneostomie [Kolon-/Sigma-Conduit], laparoskopisch | 56.62 ↔ Revision einer anderen kutanen Ureterostomie |
| 56.51.12 ↔ Aufbau einer kutanen Ureteroileostomie, mit Darminterponat [Conduit] (nicht kontinentes Stoma), sonstiger Zugang | 56.71.00 ↔ Harnableitung in den Darm, n.n.bez. |
| 56.51.20 ↔ Aufbau einer kutanen Ureteroileostomie, Umwandlung einer anderen supravescikalen Harnableitung in eine kutane Ureteroileostomie | 56.71.10 ↔ Ureterosigmoideostomie mit Reservoirbildung, offen chirurgisch |
| 56.51.30 ↔ Aufbau einer kutanen Ureteroileostomie, mit Darmreservoir (kontinentes Stoma) | 56.71.11 ↔ Ureterosigmoideostomie mit Reservoirbildung, laparoskopisch |
| 56.51.99 ↔ Aufbau einer kutanen Ureteroileostomie, sonstige | 56.71.20 ↔ Umwandlung einer anderen supravescikalen Harnableitung in eine Harnableitung in den Darm |
| 56.52.00 ↔ Revision einer kutanen Ureteroileostomie, n.n.bez. | 56.71.99 ↔ Harnableitung in den Darm, sonstige |
| 56.52.10 ↔ Revision einer kutanen Ureteroileostomie, mit Darminterponat [Conduit] | 56.72 ↔ Revision einer ureterointestinalen Anastomose |
| 56.52.20 ↔ Revision einer kutanen Ureteroileostomie, mit Darmreservoir (kontinentes Stoma) | 57.87.10 ↔ Rekonstruktion an der Harnblase, mit Ileum, Kolon oder Magen, offen chirurgisch |
| 56.52.99 ↔ Revision einer kutanen Ureteroileostomie, sonstige | 57.87.11 ↔ Rekonstruktion an der Harnblase, mit Ileum, Kolon oder Magen, laparoskopisch |
| 56.61.00 ↔ Aufbau einer anderen kutanen Ureterostomie, n.n.bez. | 57.87.20 ↔ Umwandlung einer anderen supravescikalen Harnableitung in eine Ersatzharnblase, offen chirurgisch |
| 56.61.10 ↔ Aufbau einer anderen kutanen Ureterostomie, Ureterokutaneostomie und Transureterokutaneostomie, laparoskopisch | 57.87.21 ↔ Umwandlung einer anderen supravescikalen Harnableitung in eine Ersatzharnblase, laparoskopisch |
| | 57.87.30 ↔ Reduktionsplastik der Harnblase, offen chirurgisch |
| | 57.87.31 ↔ Reduktionsplastik der Harnblase, laparoskopisch |
| | 57.87.40 ↔ Augmentation der Harnblase, offen chirurgisch |
| | 57.87.41 ↔ Augmentation der Harnblase, laparoskopisch |

Prozedur L03-6

57.23.11 ↔ Anlegen einer Appendikovesikostomie

ADRG L04**Nieren-, Ureter- und grosse Harnblaseneingriffe ausser bei Neubildung oder Schilddrüseneingriffe**

Prozedur in Tabelle L04-2 und keine Hauptdiagnose in Tabelle L04-1 oder Prozedur in Tabelle L04-3

DRG L04A**Nieren-, Ureter- und grosse Harnblaseneingriffe ausser bei Neubildung mit Implantation eines künstlichen Harnblasensphinkters**

Prozedur in Tabelle L04-4

DRG L04B**Nieren-, Ureter- und grosse Harnblaseneingriffe ausser bei Neubildung oder Schilddrüseneingriffe, Alter < 16 Jahre**

Alter < 16 Jahre

DRG L04C**Nieren-, Ureter- und grosse Harnblaseneingriffe ausser bei Neubildung oder Schilddrüseneingriffe, Alter > 15 Jahre****Diagnose L04-1**

C64	Bösartige Neubildung der Niere, ausgenommen Nierenbecken	D09.0	Carcinoma in situ: Harnblase
		D09.1	Carcinoma in situ: Sonstige und nicht näher bezeichnete Harnorgane
C65	Bösartige Neubildung des Nierenbeckens		
C66	Bösartige Neubildung des Ureters	D30.0	Gutartige Neubildung: Niere
C67.0	Bösartige Neubildung: Trigonum vesicae	D30.1	Gutartige Neubildung: Nierenbecken
C67.1	Bösartige Neubildung: Apex vesicae	D30.2	Gutartige Neubildung: Ureter
C67.2	Bösartige Neubildung: Laterale Harnblasenwand	D30.3	Gutartige Neubildung: Harnblase
C67.3	Bösartige Neubildung: Vordere Harnblasenwand	D30.4	Gutartige Neubildung: Urethra
C67.4	Bösartige Neubildung: Hintere Harnblasenwand	D30.7	Gutartige Neubildung: Sonstige Harnorgane
C67.5	Bösartige Neubildung: Harnblasenhals	D30.9	Gutartige Neubildung: Harnorgan, nicht näher bezeichnet
C67.6	Bösartige Neubildung: Ostium ureteris		
C67.7	Bösartige Neubildung: Urachus	D41.0	Neubildung unsicheren oder unbekanntes Verhaltens: Niere
C67.8	Bösartige Neubildung: Harnblase, mehrere Teilbereiche überlappend	D41.1	Neubildung unsicheren oder unbekanntes Verhaltens: Nierenbecken
C67.9	Bösartige Neubildung: Harnblase, nicht näher bezeichnet	D41.2	Neubildung unsicheren oder unbekanntes Verhaltens: Ureter
C68.0	Bösartige Neubildung: Urethra	D41.3	Neubildung unsicheren oder unbekanntes Verhaltens: Urethra
C68.1	Bösartige Neubildung: Paraurthrale Drüse		
C68.8	Bösartige Neubildung: Harnorgane, mehrere Teilbereiche überlappend	D41.4	Neubildung unsicheren oder unbekanntes Verhaltens: Harnblase
C68.9	Bösartige Neubildung: Harnorgan, nicht näher bezeichnet	D41.7	Neubildung unsicheren oder unbekanntes Verhaltens: Sonstige Harnorgane
C79.0	Sekundäre bösartige Neubildung der Niere und des Nierenbeckens	D41.9	Neubildung unsicheren oder unbekanntes Verhaltens: Harnorgan, nicht näher bezeichnet
C79.1	Sekundäre bösartige Neubildung der Harnblase sowie sonstiger und nicht näher bezeichneter Harnorgane		

Prozedur L04-2

40.52.10 ↔	Radikale Exzision von retroperitonealen (paraaortal, parakaval) und pelvinen Lymphknoten als selbstständiger Eingriff	40.53.99 ↔	Radikale Exzision von iliakalen Lymphknoten, sonstige
40.52.11 ↔	Radikale Exzision von retroperitonealen (paraaortal, parakaval) und pelvinen Lymphknoten im Rahmen eines anderen Eingriffs	40.54.10 ↔	Radikale Exzision von inguinalen Lymphknoten als selbstständiger Eingriff
40.52.99 ↔	Radikale Exzision von periaortalen Lymphknoten, sonstige	40.54.11 ↔	Radikale Exzision von inguinalen Lymphknoten im Rahmen eines anderen Eingriffs
40.53.10 ↔	Radikale Exzision von iliakalen Lymphknoten als selbstständiger Eingriff	40.54.99 ↔	Radikale Exzision von inguinalen Lymphknoten, sonstige
40.53.11 ↔	Radikale Exzision von iliakalen Lymphknoten im Rahmen eines anderen Eingriffs	40.59.11 ↔	Radikale Exzision mediastinaler Lymphknoten als selbstständiger Eingriff
		40.59.12 ↔	Radikale Exzision peribronchialer Lymphknoten als selbstständiger Eingriff

40.59.19 ↔	Radikale Exzision anderer Lymphknoten als selbstständiger Eingriff, sonstige	55.87 ↔	Plastische Rekonstruktion am pyeloureteralen Übergang
40.59.21 ↔	Radikale Exzision mediastinaler Lymphknoten im Rahmen eines anderen Eingriffs	55.89 ↔	Sonstige plastische Rekonstruktion an der Niere, sonstige
40.59.22 ↔	Radikale Exzision peribronchialer Lymphknoten im Rahmen eines anderen Eingriffs	55.91 ↔	Nierendekapsulation
40.59.29 ↔	Radikale Exzision anderer Lymphknoten im Rahmen eines anderen Eingriffs, sonstige	55.99.10 ↔	Sonstige Operationen an der Niere, Revisionsoperation an der Niere
40.59.99 ↔	Radikale Exzision anderer Lymphknoten, sonstige	56.1X.00 ↔	Ureterale Meatotomie, n.n.bez.
54.51 ↔	Lösung von peritonealen Adhäsionen, laparoskopisch	56.1X.10 ↔	Ureterale Meatotomie, perkutan-transvesikal
54.52 ↔	Lösung von peritonealen Adhäsionen, offen chirurgisch	56.1X.11 ↔	Ureterale Meatotomie, transurethral
54.59 ↔	Lösung von peritonealen Adhäsionen, sonstige	56.1X.12 ↔	Ureterale Meatotomie, offen-chirurgisch
54.99.31 ↔	Debulking über Laparotomie	56.1X.99 ↔	Ureterale Meatotomie, sonstige
54.99.40 ↔	Revision einer kutaneoperitonealen Fistel (Katheterverweilsystem)	56.2X.00 ↔	Ureterotomie, n.n.bez.
54.99.50 ↔	Anlegen eines temporären Bauchwandverschlusses	56.2X.10 ↔	Ureterotomie, perkutan-transrenal
54.99.51 ↔	Eröffnen und Wiederanlegen eines temporären Bauchwandverschlusses	56.2X.11 ↔	Ureterotomie, perkutan-transrenal, mit Entfernung eines Harnsteins
54.99.52 ↔	Operative Anlage einer externen Vorrichtung zur Faszientraktion am Abdomen [Bauchdeckentraktion], mit definierbarer Krafteinstellung	56.2X.20 ↔	Ureterotomie, ureterorenoskopisch
54.99.60 ↔	Lumbotomie	56.2X.30 ↔	Ureterotomie, offen chirurgisch
54.99.61 ↔	Relumbotomie	56.2X.40 ↔	Ureterotomie, laparoskopisch
54.99.81 ↔	Revision ohne Ersatz von Kathetern sowie automatischer, programmierbarer und wiederaufladbarer Pumpe zur kontinuierlichen Aszitesdrainage	56.2X.99 ↔	Ureterotomie, sonstige
54.99.82 ↔	Behebung einer mechanischen Obstruktion von Kathetern einer automatischen, programmierbaren und wiederaufladbaren Pumpe zur kontinuierlichen Aszitesdrainage	56.34 ↔	Offene Ureterbiopsie
54.99.84 ↔	Wechsel der Katheter einer automatischen, programmierbaren und wiederaufladbaren Pumpe zur kontinuierlichen Aszitesdrainage	56.40 ↔	Ureterektomie, n.n.bez.
54.A1 ↔	Exzision und Destruktion von retroperitoneal gelegenen Gewebe	56.41.00 ↔	Partielle Ureterektomie, n.n.bez.
55.01.11 ↔	Nephrotomie, offen chirurgisch	56.41.10 ↔	Partielle Ureterektomie, Resektion des Ureterostiums, perkutan-transvesikal
55.01.12 ↔	Nephrotomie, offen chirurgisch zur Exploration	56.41.11 ↔	Partielle Ureterektomie, Resektion des Ureterostiums, transurethral
55.01.13 ↔	Nephrotomie, offen chirurgisch zur Punktion einer Zyste	56.41.12 ↔	Partielle Ureterektomie, Resektion des Ureterostiums, offen chirurgisch
55.02.11 ↔	Nephrostomie, offen chirurgisch	56.41.20 ↔	Partielle Ureterektomie, offen chirurgisch
55.24 ↔	Offene Nierenbiopsie	56.41.21 ↔	Partielle Ureterektomie, laparoskopisch
55.31 ↔	Marsupialisation einer Läsion an der Niere	56.41.30 ↔	Partielle Ureterektomie, Resektion eines Ureterstumpfes
55.3A.11 ↔	Lokale Exzision und Destruktion von Läsion oder Gewebe an der Niere, offen chirurgisch	56.41.40 ↔	Resektion einer Ureterozele, transurethral
55.3A.12 ↔	Lokale Exzision und Destruktion von Läsion oder Gewebe an der Niere, laparoskopisch	56.41.41 ↔	Resektion einer Ureterozele, offen chirurgisch
55.3A.13 ↔	Lokale Exzision und Destruktion von Läsion oder Gewebe an der Niere, ureterorenoskopisch	56.41.49 ↔	Resektion einer Ureterozele, sonstiger Zugang
55.3Y ↔	Lokale Exzision und Destruktion von Läsion oder Gewebe an der Niere, sonstige	56.41.99 ↔	Partielle Ureterektomie, sonstige
55.4 ↔	Partielle Nephrektomie	56.42 ↔	Totale Ureterektomie
55.51.00 ↔	Nephroureterektomie, n.n.bez.	56.51.00 ↔	Aufbau einer kutanen Ureteroileostomie, n.n.bez.
55.51.01 ↔	Nephroureterektomie, ausser zur Transplantation	56.51.10 ↔	Aufbau einer kutanen Ureteroileostomie, Ureteroileokutaneostomie [Ileum-Conduit] oder Ureterokolokutaneostomie [Kolon-/Sigma-Conduit], offen chirurgisch
55.51.02 ↔	Nephrektomie zur Transplantation, Lebendspende	56.51.11 ↔	Aufbau einer kutanen Ureteroileostomie, Ureteroileokutaneostomie [Ileum-Conduit] oder Ureterokolokutaneostomie [Kolon-/Sigma-Conduit], laparoskopisch
55.51.99 ↔	Nephroureterektomie, sonstige	56.51.12 ↔	Aufbau einer kutanen Ureteroileostomie, mit Darminterponat [Conduit] (nicht kontinentes Stoma), sonstiger Zugang
55.52 ↔	Nephrektomie einer belassenen Niere	56.51.20 ↔	Aufbau einer kutanen Ureteroileostomie, Umwandlung einer anderen supravessikalen Harnableitung in eine kutane Ureteroileostomie
55.53 ↔	Entfernen einer transplantierten oder abgestossenen Niere	56.51.30 ↔	Aufbau einer kutanen Ureteroileostomie, mit Darmreservoir (kontinentes Stoma)
55.54 ↔	Beidseitige Nephrektomie	56.51.99 ↔	Aufbau einer kutanen Ureteroileostomie, sonstige
55.61 ↔	Autotransplantation einer Niere	56.52.00 ↔	Revision einer kutanen Ureteroileostomie, n.n.bez.
55.7 ↔	Nephropexie	56.52.10 ↔	Revision einer kutanen Ureteroileostomie, mit Darminterponat [Conduit]
55.81 ↔	Naht einer Rissverletzung an der Niere	56.52.20 ↔	Revision einer kutanen Ureteroileostomie, mit Darmreservoir (kontinentes Stoma)
55.82 ↔	Verschluss einer Nephrostomie und Pyelostomie	56.52.99 ↔	Revision einer kutanen Ureteroileostomie, sonstige
55.83 ↔	Verschluss von anderen Nierenfisteln	56.61.00 ↔	Aufbau einer anderen kutanen Ureterostomie, n.n.bez.
55.84 ↔	Reposition einer Nierenstiel-Torsion	56.61.10 ↔	Aufbau einer anderen kutanen Ureterostomie, Ureterokutaneostomie und Transureterokutaneostomie, laparoskopisch
55.85 ↔	Symphysiotomie einer Hufeisenniere	56.61.20 ↔	Aufbau einer anderen kutanen Ureterostomie, Umwandlung einer anderen supravessikalen Harnableitung in eine kutane Ureterostomie
55.86 ↔	Anastomose an der Niere		

56.61.99 ↔	Aufbau einer anderen kutanen Ureterostomie, sonstige	57.6X.22 ↔	Partielle Zystektomie, Supratrigonale oder subtotale Resektion mit einseitiger oder beidseitiger Ureterneoimplantation, offen chirurgisch
56.62 ↔	Revision einer anderen kutanen Ureterostomie	57.6X.23 ↔	Partielle Zystektomie, Supratrigonale oder subtotale Resektion mit einseitiger oder beidseitiger Ureterneoimplantation, laparoskopisch
56.71.00 ↔	Harnableitung in den Darm, n.n.bez.	57.6X.99 ↔	Partielle Zystektomie, sonstige
56.71.10 ↔	Ureterosigmoideostomie mit Reservoirbildung, offen chirurgisch	57.71.00 ↔	Radikale Zystektomie, n.n.bez.
56.71.11 ↔	Ureterosigmoideostomie mit Reservoirbildung, laparoskopisch	57.71.10 ↔	Radikale Zystektomie, ohne Urethrektomie, beim Mann, offen chirurgisch
56.71.20 ↔	Umwandlung einer anderen supravvesikalen Harnableitung in eine Harnableitung in den Darm	57.71.11 ↔	Radikale Zystektomie, ohne Urethrektomie, beim Mann, laparoskopisch
56.71.99 ↔	Harnableitung in den Darm, sonstige	57.71.20 ↔	Radikale Zystektomie, mit Urethrektomie, beim Mann, offen chirurgisch
56.72 ↔	Revision einer ureterointestinalen Anastomose	57.71.21 ↔	Radikale Zystektomie, mit Urethrektomie, beim Mann, laparoskopisch
56.73 ↔	Nephrozystanastomose, n.n.bez.	57.71.30 ↔	Radikale Zystektomie, ohne Urethrektomie, bei der Frau, offen chirurgisch
56.74.00 ↔	Ureterozystoneostomie, n.n.bez.	57.71.31 ↔	Radikale Zystektomie, ohne Urethrektomie, bei der Frau, laparoskopisch
56.74.10 ↔	Ureterozystoneostomie, Isolierte Antirefluxplastik (z. B. nach Lich-Gregoir), offen chirurgisch	57.71.40 ↔	Radikale Zystektomie, mit Urethrektomie, bei der Frau, offen chirurgisch
56.74.11 ↔	Ureterozystoneostomie, isolierte Antirefluxplastik (z. B. nach Lich-Gregoir), laparoskopisch	57.71.41 ↔	Radikale Zystektomie, mit Urethrektomie, bei der Frau, laparoskopisch
56.74.20 ↔	Ureterozystoneostomie, mit Uretermodellage	57.71.50 ↔	Radikale Zystektomie, Becken-Eviszeration [Exenteration] beim Mann, offen chirurgisch
56.74.99 ↔	Ureterozystoneostomie, sonstige	57.71.51 ↔	Radikale Zystektomie, Becken-Eviszeration [Exenteration] beim Mann, laparoskopisch
56.75 ↔	Transureteroureterostomie	57.71.99 ↔	Radikale Zystektomie, sonstige
56.79 ↔	Sonstige Anastomose eines Ureters oder Harnableitung	57.79.00 ↔	Sonstige totale Zystektomie, n.n.bez.
56.81 ↔	Lösung von intraluminalen Adhäsionen im Ureter	57.79.10 ↔	Sonstige totale Zystektomie, Einfache Zystektomie, beim Mann, offen chirurgisch
56.82 ↔	Naht einer Ureterverletzung	57.79.11 ↔	Sonstige totale Zystektomie, Einfache Zystektomie, beim Mann, laparoskopisch
56.83 ↔	Verschluss einer Ureterostomie	57.79.20 ↔	Sonstige totale Zystektomie, Einfache Zystektomie, bei der Frau, offen chirurgisch
56.84.00 ↔	Verschluss einer anderen Ureterfistel, n.n.bez.	57.79.21 ↔	Sonstige totale Zystektomie, Einfache Zystektomie, bei der Frau, laparoskopisch
56.84.10 ↔	Verschluss einer Ureter-Darm-Fistel, offen chirurgisch	57.79.99 ↔	Sonstige totale Zystektomie, sonstige
56.84.11 ↔	Verschluss einer Ureter-Darm-Fistel, laparoskopisch	57.83 ↔	Verschluss einer vesikointestinalen Fistel
56.84.20 ↔	Verschluss einer ureterovaginale Fistel, offen chirurgisch	57.86 ↔	Plastische Rekonstruktion bei Ekstrophie der Harnblase
56.84.21 ↔	Verschluss einer ureterovaginale Fistel, laparoskopisch	57.87.10 ↔	Rekonstruktion an der Harnblase, mit Ileum, Kolon oder Magen, offen chirurgisch
56.84.22 ↔	Verschluss einer ureterovaginale Fistel, vaginal	57.87.11 ↔	Rekonstruktion an der Harnblase, mit Ileum, Kolon oder Magen, laparoskopisch
56.84.99 ↔	Verschluss einer anderen Ureterfistel, sonstige	57.87.20 ↔	Umwandlung einer anderen supravvesikalen Harnableitung in eine Ersatzharnblase, offen chirurgisch
56.85 ↔	Ureteropexie	57.87.21 ↔	Umwandlung einer anderen supravvesikalen Harnableitung in eine Ersatzharnblase, laparoskopisch
56.86 ↔	Entfernen einer Ureterligatur	57.87.30 ↔	Reduktionsplastik der Harnblase, offen chirurgisch
56.89 ↔	Plastische Rekonstruktion eines Ureters, sonstige	57.87.31 ↔	Reduktionsplastik der Harnblase, laparoskopisch
56.95 ↔	Ligatur an einem Ureter	57.87.40 ↔	Augmentation der Harnblase, offen chirurgisch
56.99.00 ↔	Sonstige Operationen an einem Ureter, n.n.bez.	57.87.41 ↔	Augmentation der Harnblase, laparoskopisch
56.99.10 ↔	Freilegung des Ureters (zur Exploration)	58.93.11 ↔	Implantation eines künstlichen Harnblasensphinkters
56.99.20 ↔	Revisionsoperation am Ureter, offen chirurgisch	58.94.00 ↔	Adjustierbare Harninkontinenztherapie, n.n.bez.
56.99.21 ↔	Revisionsoperation am Ureter, sonstiger Zugang	58.94.11 ↔	Implantation eines Systems zur adjustierbaren Harninkontinenztherapie
56.99.30 ↔	Sonstige Operationen an einem Ureter, Injektion bei Ostiuminsuffizienz, transurethral	58.94.21 ↔	Entfernen eines Systems zur adjustierbaren Harninkontinenztherapie
56.99.31 ↔	Sonstige Operationen an einem Ureter, Injektion bei Ostiuminsuffizienz, offen chirurgisch	58.94.31 ↔	Revision ohne Ersatz eines Systems zur adjustierbaren Harninkontinenztherapie
56.99.32 ↔	Sonstige Operationen an einem Ureter, Injektion bei Ostiuminsuffizienz, sonstiger Zugang	58.94.99 ↔	Adjustierbare Harninkontinenztherapie, sonstige
56.99.99 ↔	Sonstige Operationen an einem Ureter, sonstige	59.00 ↔	Retroperitoneale Dissektion, n.n.bez.
57.12 ↔	Lösung von intraluminalen Adhäsionen mit Inzision an der Harnblase	59.02 ↔	Sonstige Lösung von perirenenalen oder periureteralen Adhäsionen
57.41 ↔	Transurethrale Lösung von intraluminalen Adhäsionen	59.03.00 ↔	Laparoskopische Lösung von perirenenalen oder periureteralen Adhäsionen, n.n.bez.
57.6X.00 ↔	Partielle Zystektomie, n.n.bez.		
57.6X.10 ↔	Partielle Zystektomie, ohne Ureterneoimplantation, offen chirurgisch		
57.6X.11 ↔	Partielle Zystektomie, ohne Ureterneoimplantation, laparoskopisch		
57.6X.12 ↔	Partielle Zystektomie, mit einseitiger oder beidseitiger Ureterneoimplantation, offen chirurgisch		
57.6X.13 ↔	Partielle Zystektomie, mit einseitiger oder beidseitiger Ureterneoimplantation, laparoskopisch		
57.6X.20 ↔	Partielle Zystektomie, Supratrigonale oder subtotale Resektion, ohne Ureterneoimplantation, offen chirurgisch		
57.6X.21 ↔	Partielle Zystektomie, Supratrigonale oder subtotale Resektion, ohne Ureterneoimplantation, laparoskopisch		

59.03.10 ↔ Ureterolyse ohne intraperitoneale Verlagerung, laparoskopisch	60.61.99 ↔ Lokale Exzision einer Läsion an der Prostata, sonstige
59.03.11 ↔ Ureterolyse mit intraperitonealer Verlagerung, laparoskopisch	60.62 ↔ Perineale Prostatektomie
59.03.99 ↔ Laparoskopische Lösung von perirenalen oder periureteralen Adhäsionen, sonstige	60.69 ↔ Sonstige Prostatektomie, sonstige
59.09 ↔ Sonstige Inzision am perirenalen oder periureteralen Gewebe	63.94 ↔ Lösung von Adhäsionen am Funiculus spermaticus
59.11 ↔ Sonstige Lösung von perivesikalen Adhäsionen	65.81.00 ↔ Laparoskopische Lösung von Adhäsionen an Ovar und Tuba uterina, n.n.bez.
59.12 ↔ Laparoskopische Lösung von perivesikalen Adhäsionen	65.81.10 ↔ Laparoskopische Lösung von Adhäsionen an Ovar und Tuba uterina am Peritoneum des weiblichen Beckens
59.19 ↔ Sonstige Inzision am perivesikalen Gewebe	65.81.99 ↔ Laparoskopische Lösung von Adhäsionen an Ovar und Tuba uterina, sonstige
59.91 ↔ Exzision am perirenalen oder perivesikalen Gewebe	65.89.00 ↔ Sonstige Lösung von Adhäsionen von Ovar und Tuba uterina, n.n.bez.
59.92 ↔ Sonstige Operationen am perirenalen oder perivesikalen Gewebe	65.89.10 ↔ Sonstige Lösung von Adhäsionen von Ovar und Tuba uterina, offen chirurgisch
60.3 ↔ Suprapubische Prostatektomie	65.89.11 ↔ Sonstige Lösung von Adhäsionen von Ovar und Tuba uterina, mit mikrochirurgischer Versorgung
60.4 ↔ Retropubische Prostatektomie	65.89.12 ↔ Sonstige Lösung von Adhäsionen von Ovar und Tuba uterina am Peritoneum des weiblichen Beckens, offen chirurgisch
60.5X.00 ↔ Radikale Prostatektomie, n.n.bez.	65.89.13 ↔ Sonstige Lösung von Adhäsionen von Ovar und Tuba uterina am Peritoneum des weiblichen Beckens, mit mikrochirurgischer Versorgung
60.5X.10 ↔ Radikale Prostatektomie, laparoskopisch	65.89.99 ↔ Sonstige Lösung von Adhäsionen von Ovar und Tuba uterina, sonstige
60.5X.20 ↔ Radikale Prostatektomie, perineal	70.13 ↔ Lösung von intraluminalen Adhäsionen der Vagina
60.5X.30 ↔ Radikale Prostatektomie, retropubisch	71.01 ↔ Lösung von Adhäsionen an der Vulva
60.5X.99 ↔ Radikale Prostatektomie, sonstige	83.92 ↔ Einsetzen oder Ersetzen eines Skelettmuskelstimulators
60.61.00 ↔ Lokale Exzision einer Läsion an der Prostata, n.n.bez.	
60.61.10 ↔ Lokale Exzision einer Läsion an der Prostata, transurethral	
60.61.11 ↔ Lokale Exzision einer Läsion an der Prostata, suprapubisch-transvesikal	
60.61.12 ↔ Lokale Exzision einer Läsion an der Prostata, retropubisch	
60.61.13 ↔ Lokale Exzision einer Läsion an der Prostata, perineal	

Prozedur L04-3

06.33 ↔ Exzision eines Schilddrüsen Knotens	06.89.13 ↔ Sonstige Operationen an der Nebenschilddrüse durch Sternotomie
06.34.11 ↔ Subtotale Resektion der Schilddrüse	06.89.99 ↔ Partielle Parathyreoidektomie, sonstige
06.34.12 ↔ Subtotale Resektion der Schilddrüse einseitig mit Exzision eines Knotens der Gegenseite	06.95.10 ↔ Vollständige Parathyreoidektomie, mit Replantation, n.n.bez.
06.34.13 ↔ Subtotale Resektion der Schilddrüse einseitig mit Hemithyreoidektomie der Gegenseite	06.95.11 ↔ Vollständige Parathyreoidektomie, mit Replantation orthotop
06.35 ↔ Reexploration der Schilddrüse mit partieller Resektion	06.95.12 ↔ Vollständige Parathyreoidektomie, mit Replantation heterotop
06.36 ↔ Resektion des Isthmus der Schilddrüse	06.95.20 ↔ Vollständige Parathyreoidektomie durch Sternotomie, mit Replantation, n.n.bez.
06.39 ↔ Partielle Thyreoidektomie, Exzision und Destruktion von Schilddrüsengewebe, sonstige	06.95.21 ↔ Vollständige Parathyreoidektomie durch Sternotomie, mit Replantation orthotop
06.81.00 ↔ Vollständige Parathyreoidektomie, n.n.bez.	06.95.22 ↔ Vollständige Parathyreoidektomie durch Sternotomie, mit Replantation heterotop
06.81.10 ↔ Vollständige Parathyreoidektomie, ohne Replantation	06.95.99 ↔ Reimplantation von Nebenschilddrüsengewebe, sonstige
06.81.13 ↔ Vollständige Parathyreoidektomie durch Sternotomie, ohne Replantation	
06.81.99 ↔ Vollständige Parathyreoidektomie, sonstige	
06.89.11 ↔ Reexploration mit partieller Parathyreoidektomie	

Prozedur L04-4

58.93.11 ↔ Implantation eines künstlichen Harnblasensphinkters

ADRG L06

Kleine Eingriffe an der Harnblase

Prozedur in Tabelle L06-1

DRG L06A**Kleine Eingriffe an der Harnblase mit äusserst schweren CC**

PCCL > 3

DRG L06B**Kleine Eingriffe an der Harnblase****Prozedur L06-1**

- | | | | |
|------------|---|------------|--|
| 03.9A.31 ↔ | Revision ohne Ersatz eines Neurostimulators zur epiduralen Neurostimulation | 57.6X.12 ↔ | Partielle Zystektomie, mit einseitiger oder beidseitiger Ureterneointplantation, offen chirurgisch |
| 03.9A.32 ↔ | Revision ohne Ersatz eines Neurostimulators zur Vorderwurzel-Neurostimulation | 57.6X.13 ↔ | Partielle Zystektomie, mit einseitiger oder beidseitiger Ureterneointplantation, laparoskopisch |
| 04.94.12 ↔ | Revision ohne Ersatz der Elektrode(n) eines peripheren Neurostimulators, Stabelektrode, Mehrelektrodensystem | 57.6X.20 ↔ | Partielle Zystektomie, Supratrigonale oder subtotale Resektion, ohne Ureterneointplantation, offen chirurgisch |
| 54.51 ↔ | Lösung von peritonealen Adhäsionen, laparoskopisch | 57.6X.21 ↔ | Partielle Zystektomie, Supratrigonale oder subtotale Resektion, ohne Ureterneointplantation, laparoskopisch |
| 54.52 ↔ | Lösung von peritonealen Adhäsionen, offen chirurgisch | 57.6X.22 ↔ | Partielle Zystektomie, Supratrigonale oder subtotale Resektion mit einseitiger oder beidseitiger Ureterneointplantation, offen chirurgisch |
| 54.59 ↔ | Lösung von peritonealen Adhäsionen, sonstige | 57.6X.23 ↔ | Partielle Zystektomie, Supratrigonale oder subtotale Resektion mit einseitiger oder beidseitiger Ureterneointplantation, laparoskopisch |
| 55.96 ↔ | Sonstige Injektion einer therapeutischen Substanz in eine Niere | 57.6X.99 ↔ | Partielle Zystektomie, sonstige |
| 56.81 ↔ | Lösung von intraluminalen Adhäsionen im Ureter | 57.81 ↔ | Naht einer Harnblasenverletzung |
| 56.94 ↔ | Entfernen eines elektronischen Ureterstimulators | 57.82 ↔ | Verschluss einer Zystostomie |
| 56.99.00 ↔ | Sonstige Operationen an einem Ureter, n.n.bez. | 57.84.00 ↔ | Verschluss einer anderen Harnblasenfistel, n.n.bez. |
| 56.99.10 ↔ | Freilegung des Ureters (zur Exploration) | 57.84.10 ↔ | Verschluss einer vesikovaginalen Fistel, offen chirurgisch (abdominal) |
| 56.99.20 ↔ | Revisionsoperation am Ureter, offen chirurgisch | 57.84.11 ↔ | Verschluss einer vesikovaginalen Fistel, vaginal |
| 56.99.21 ↔ | Revisionsoperation am Ureter, sonstiger Zugang | 57.84.12 ↔ | Verschluss einer vesikovaginalen Fistel, transvesikal |
| 56.99.30 ↔ | Sonstige Operationen an einem Ureter, Injektion bei Ostiuminsuffizienz, transurethral | 57.84.13 ↔ | Verschluss einer vesikovaginalen Fistel, laparoskopisch |
| 56.99.31 ↔ | Sonstige Operationen an einem Ureter, Injektion bei Ostiuminsuffizienz, offen chirurgisch | 57.84.20 ↔ | Verschluss einer vesikokutanen Fistel, offen chirurgisch |
| 56.99.32 ↔ | Sonstige Operationen an einem Ureter, Injektion bei Ostiuminsuffizienz, sonstiger Zugang | 57.84.21 ↔ | Verschluss einer vesikokutanen Fistel, laparoskopisch |
| 56.99.99 ↔ | Sonstige Operationen an einem Ureter, sonstige | 57.84.99 ↔ | Verschluss einer anderen Harnblasenfistel, sonstige |
| 57.12 ↔ | Lösung von intraluminalen Adhäsionen mit Inzision an der Harnblase | 57.88 ↔ | Sonstige Anastomose an der Harnblase |
| 57.19.21 ↔ | Sonstige Zystotomie, Zystotomie (Sectio alta), mit Entfernung eines Steines | 57.89 ↔ | Sonstige plastische Rekonstruktion an der Harnblase, sonstige |
| 57.19.22 ↔ | Sonstige Zystotomie, Zystotomie (Sectio alta), mit Entfernung eines Fremdkörpers | 57.93.00 ↔ | (Postoperative) Blutstillung an der Harnblase, n.n.bez. |
| 57.19.23 ↔ | Sonstige Zystotomie, Zystotomie (Sectio alta), mit Ausräumung einer Blasantamponade | 57.93.10 ↔ | (Postoperative) Blutstillung an der Harnblase, perkutan |
| 57.21 ↔ | Vesikostomie | 57.93.11 ↔ | (Postoperative) Blutstillung an der Harnblase, transurethral |
| 57.22 ↔ | Revision einer Vesikostomie | 57.93.12 ↔ | (Postoperative) Blutstillung an der Harnblase, offen chirurgisch |
| 57.23.00 ↔ | Appendikovesikostomie, n.n.bez. | 57.93.13 ↔ | (Postoperative) Blutstillung an der Harnblase, laparoskopisch |
| 57.23.12 ↔ | Oberflächliche Revision einer Appendikovesikostomie | 57.93.14 ↔ | (Postoperative) Blutstillung an der Harnblase, über ein Stoma |
| 57.23.13 ↔ | Tiefe Revision einer Appendikovesikostomie | 57.93.99 ↔ | (Postoperative) Blutstillung an der Harnblase, sonstige |
| 57.23.99 ↔ | Appendikovesikostomie, sonstige | 57.99.10 ↔ | Entfernung eines Steines aus einer Ersatzharnblase, offen chirurgisch oder laparoskopisch |
| 57.34 ↔ | Offene Biopsie der Harnblase | 57.99.11 ↔ | Entfernung eines Steines aus einer Ersatzharnblase, transurethral, perkutan, über ein Stoma oder sonstige |
| 57.41 ↔ | Transurethrale Lösung von intraluminalen Adhäsionen | 57.99.12 ↔ | Entfernung eines Fremdkörpers aus einer Ersatzharnblase, offen chirurgisch oder laparoskopisch |
| 57.51 ↔ | Exzision des Urachus | 57.99.13 ↔ | Entfernung eines Fremdkörpers aus einer Ersatzharnblase, transurethral, perkutan, über ein Stoma oder sonstige |
| 57.58 ↔ | Laparoskopische Exzision oder Destruktion von anderer Läsion oder Gewebe an der Harnblase | | |
| 57.59.00 ↔ | Offene Exzision oder Destruktion von anderer Läsion oder Gewebe an der Harnblase, n.n.bez. | | |
| 57.59.10 ↔ | Offene Exzision oder Destruktion von anderer Läsion oder Gewebe an der Harnblase, Exzision, offen chirurgisch | | |
| 57.59.20 ↔ | Offene Exzision oder Destruktion von anderer Läsion oder Gewebe an der Harnblase, Myektomie | | |
| 57.59.99 ↔ | Offene Exzision oder Destruktion von anderer Läsion oder Gewebe an der Harnblase, sonstige | | |
| 57.6X.00 ↔ | Partielle Zystektomie, n.n.bez. | | |
| 57.6X.10 ↔ | Partielle Zystektomie, ohne Ureterneointplantation, offen chirurgisch | | |
| 57.6X.11 ↔ | Partielle Zystektomie, ohne Ureterneointplantation, laparoskopisch | | |

57.99.14 ↔	Entfernung von Schleim aus einer Ersatzharnblase, offen chirurgisch oder laparoskopisch	59.99 ↔	Sonstige Operationen an den Harnorganen, sonstige
57.99.16 ↔	Exzision von erkranktem Gewebe aus einer Ersatzharnblase, offen chirurgisch, laparoskopisch oder perkutan	63.94 ↔	Lösung von Adhäsionen am Funiculus spermaticus
57.99.17 ↔	Exzision von erkranktem Gewebe aus einer Ersatzharnblase, transurethral, über ein Stoma oder sonstige	65.81.00 ↔	Laparoskopische Lösung von Adhäsionen an Ovar und Tuba uterina, n.n.bez.
57.99.22 ↔	Injektionsbehandlung an der Harnblase, offen chirurgisch	65.81.10 ↔	Laparoskopische Lösung von Adhäsionen an Ovar und Tuba uterina am Peritoneum des weiblichen Beckens
57.99.23 ↔	Injektionsbehandlung an der Harnblase, laparoskopisch	65.81.99 ↔	Laparoskopische Lösung von Adhäsionen an Ovar und Tuba uterina, sonstige
57.99.30 ↔	Revision an der Harnblase, perkutan	65.89.00 ↔	Sonstige Lösung von Adhäsionen von Ovar und Tuba uterina, n.n.bez.
57.99.31 ↔	Revision an der Harnblase, transurethral	65.89.10 ↔	Sonstige Lösung von Adhäsionen von Ovar und Tuba uterina, offen chirurgisch
57.99.32 ↔	Revision an der Harnblase, offen chirurgisch	65.89.11 ↔	Sonstige Lösung von Adhäsionen von Ovar und Tuba uterina, mit mikrochirurgischer Versorgung
57.99.33 ↔	Revision an der Harnblase, laparoskopisch	65.89.12 ↔	Sonstige Lösung von Adhäsionen von Ovar und Tuba uterina am Peritoneum des weiblichen Beckens, offen chirurgisch
57.99.34 ↔	Revision an der Harnblase, über ein Stoma	65.89.13 ↔	Sonstige Lösung von Adhäsionen von Ovar und Tuba uterina am Peritoneum des weiblichen Beckens, mit mikrochirurgischer Versorgung
57.99.41 ↔	Operative Harnblasendehnung, offen chirurgisch	65.89.99 ↔	Sonstige Lösung von Adhäsionen von Ovar und Tuba uterina, sonstige
57.99.42 ↔	Operative Harnblasendehnung, laparoskopisch	70.13 ↔	Lösung von intraluminalen Adhäsionen der Vagina
57.99.43 ↔	Operative Harnblasendehnung, transurethral	70.A1.11 ↔	Deszensuschirurgie [Suspensionsoperation], ein Kompartiment, offen chirurgisch, ohne Netz
57.99.44 ↔	Operative Harnblasendehnung, perkutan	70.A1.12 ↔	Deszensuschirurgie [Suspensionsoperation], ein Kompartiment, offen chirurgisch, mit Netz
57.99.45 ↔	Operative Harnblasendehnung, über ein Stoma	70.A1.21 ↔	Deszensuschirurgie [Suspensionsoperation], ein Kompartiment, laparoskopisch, ohne Netz
58.24 ↔	Biopsie am Periurethralgewebe	70.A1.22 ↔	Deszensuschirurgie [Suspensionsoperation], ein Kompartiment, laparoskopisch, mit Netz
59.02 ↔	Sonstige Lösung von perirenenalen oder periureteralen Adhäsionen	70.A1.31 ↔	Deszensuschirurgie [Suspensionsoperation], ein Kompartiment, vaginal, ohne Netz
59.03.00 ↔	Laparoskopische Lösung von perirenenalen oder periureteralen Adhäsionen, n.n.bez.	70.A1.32 ↔	Deszensuschirurgie [Suspensionsoperation], ein Kompartiment, vaginal, mit Netz
59.03.99 ↔	Laparoskopische Lösung von perirenenalen oder periureteralen Adhäsionen, sonstige	70.A2.11 ↔	Deszensuschirurgie [Suspensionsoperation], zwei oder drei Kompartimente, offen chirurgisch, ohne Netz
59.11 ↔	Sonstige Lösung von perivesikalen Adhäsionen	70.A2.12 ↔	Deszensuschirurgie [Suspensionsoperation], zwei oder drei Kompartimente, offen chirurgisch, mit Netz
59.12 ↔	Laparoskopische Lösung von perivesikalen Adhäsionen	70.A2.21 ↔	Deszensuschirurgie [Suspensionsoperation], zwei oder drei Kompartimente, laparoskopisch, ohne Netz
59.19 ↔	Sonstige Inzision am perivesikalen Gewebe	70.A2.22 ↔	Deszensuschirurgie [Suspensionsoperation], zwei oder drei Kompartimente, laparoskopisch, mit Netz
59.21 ↔	Biopsie am perirenenalen oder perivesikalen Gewebe	70.A2.31 ↔	Deszensuschirurgie [Suspensionsoperation], zwei oder drei Kompartimente, vaginal, ohne Netz
59.3 ↔	Plikatur am urethrovesikalen Übergang	70.A2.32 ↔	Deszensuschirurgie [Suspensionsoperation], zwei oder drei Kompartimente, vaginal, mit Netz
59.4 ↔	Suprapubische Schlingensuspension	70.A3 ↔	Deszensuschirurgie [Suspensionsoperation], obliterativ
59.5 ↔	Retropubische urethrale Suspension	70.A9 ↔	Deszensuschirurgie [Suspensionsoperation], sonstige
59.6 ↔	Paraurethrale Suspension	71.01 ↔	Lösung von Adhäsionen an der Vulva
59.71 ↔	Levatorplastik zur urethrovesikalen Suspension		
59.72 ↔	Implantat-Injektion in Urethra und Harnblasenhals		
59.73.00 ↔	Transvaginale Suspension, n.n.bez.		
59.73.10 ↔	Transvaginale Suspension mit alloplastischer Bandeinlage, n.n.bez.		
59.73.11 ↔	Transvaginale Suspension mit alloplastischer Bandeinlage, spannungsfreies transvaginales Band [TVT]		
59.73.12 ↔	Transvaginale Suspension mit alloplastischer Bandeinlage, transobturatorisches Band [TOT]		
59.73.19 ↔	Transvaginale Suspension mit alloplastischer Bandeinlage, sonstige		
59.73.99 ↔	Transvaginale Suspension, sonstige		
59.74 ↔	Suspensionsoperation beim Mann		
59.79 ↔	Sonstige plastische Rekonstruktion bei Stressinkontinenz		

ADRG L08**Komplexe Eingriffe an der Urethra**

Prozedur in Tabelle L08-1

DRG L08A**Komplexe Eingriffe an der Urethra mit aufwendiger Prozedur**

Prozedur in Tabelle L08-2

DRG L08B**Komplexe Eingriffe an der Urethra****Prozedur L08-1**

57.85 ↔	Zystourethroplastik und plastische Rekonstruktion am Harnblasenhals	58.46.10 ↔	Rekonstruktion des distalen Teils der Urethra nach Verletzung
58.39.10 ↔	Sonstige lokale Exzision oder Destruktion von Läsion oder Gewebe an der Urethra, Exzision, offen chirurgisch	58.46.11 ↔	Rekonstruktion der Pars prostatica oder der Pars membranacea der Urethra nach Verletzung
58.39.30 ↔	Urethrektomie als selbstständiger Eingriff bei der Frau, einfach	58.49.10 ↔	Einzeitige plastische Rekonstruktion der Urethra, mit Präputial- oder Penishaut
58.39.31 ↔	Urethrektomie als selbstständiger Eingriff bei der Frau, radikal	58.49.11 ↔	Einzeitige plastische Rekonstruktion der Urethra, mit Mund- oder Harnblasenschleimhaut, sonstige Rekonstruktion
58.39.32 ↔	Urethrektomie als selbstständiger Eingriff beim Mann, einfach	58.49.20 ↔	Zweizeitige plastische Rekonstruktion der Urethra, erste Sitzung, mit Präputial- oder Penishaut
58.39.33 ↔	Urethrektomie als selbstständiger Eingriff beim Mann, radikal	58.49.21 ↔	Zweizeitige plastische Rekonstruktion der Urethra, erste Sitzung, mit Mund- oder Harnblasenschleimhaut
58.41 ↔	Naht einer Urethra-Verletzung	58.49.29 ↔	Sonstige plastische Rekonstruktion der Urethra, zweizeitig, erste Sitzung, sonstige Rekonstruktion
58.42 ↔	Verschluss einer Urethrostomie	58.49.30 ↔	Zweizeitige plastische Rekonstruktion der Urethra, zweite Sitzung, n.n.bez.
58.43.10 ↔	Verschluss einer urethrovaginalen Fistel, offen chirurgisch (abdominal)	58.49.31 ↔	Zweizeitige plastische Rekonstruktion der Urethra, zweite Sitzung, mit Präputial- oder Penishaut
58.43.11 ↔	Verschluss einer urethrovaginalen Fistel, laparoskopisch	58.49.33 ↔	Zweizeitige plastische Rekonstruktion der Urethra, zweite Sitzung, mit Mund- oder Harnblasenschleimhaut
58.43.12 ↔	Verschluss einer urethrovaginalen Fistel, vaginal	58.49.39 ↔	Zweizeitige plastische Rekonstruktion der Urethra, zweite Sitzung, sonstige
58.43.20 ↔	Verschluss einer urethrokutanen Fistel	58.49.40 ↔	Revision einer plastischen Rekonstruktion an der Urethra
58.43.30 ↔	Verschluss einer urethrorektalen Fistel	58.49.99 ↔	Sonstige plastische Rekonstruktion an der Urethra, sonstige
58.44 ↔	Reanastomose der Urethra	58.92 ↔	Exzision am Periurethralgewebe
58.45.10 ↔	Plastische Rekonstruktion bei Hypospadie oder Epispadie, bei der Frau		
58.45.20 ↔	Plastische Rekonstruktion bei Hypospadie oder Epispadie, beim Mann, Schaftaufrichtung und Chordektomie		
58.45.21 ↔	Plastische Rekonstruktion bei Hypospadie oder Epispadie, beim Mann, sonstige Verfahren		

Prozedur L08-2

58.45.10 ↔	Plastische Rekonstruktion bei Hypospadie oder Epispadie, bei der Frau	58.49.21 ↔	Zweizeitige plastische Rekonstruktion der Urethra, erste Sitzung, mit Mund- oder Harnblasenschleimhaut
58.45.20 ↔	Plastische Rekonstruktion bei Hypospadie oder Epispadie, beim Mann, Schaftaufrichtung und Chordektomie	58.49.29 ↔	Sonstige plastische Rekonstruktion der Urethra, zweizeitig, erste Sitzung, sonstige Rekonstruktion
58.45.21 ↔	Plastische Rekonstruktion bei Hypospadie oder Epispadie, beim Mann, sonstige Verfahren	58.49.30 ↔	Zweizeitige plastische Rekonstruktion der Urethra, zweite Sitzung, n.n.bez.
58.45.99 ↔	Plastische Rekonstruktion bei Hypospadie oder Epispadie, sonstige	58.49.31 ↔	Zweizeitige plastische Rekonstruktion der Urethra, zweite Sitzung, mit Präputial- oder Penishaut
58.49.10 ↔	Einzeitige plastische Rekonstruktion der Urethra, mit Präputial- oder Penishaut	58.49.33 ↔	Zweizeitige plastische Rekonstruktion der Urethra, zweite Sitzung, mit Mund- oder Harnblasenschleimhaut
58.49.11 ↔	Einzeitige plastische Rekonstruktion der Urethra, mit Mund- oder Harnblasenschleimhaut, sonstige Rekonstruktion	58.49.39 ↔	Zweizeitige plastische Rekonstruktion der Urethra, zweite Sitzung, sonstige
58.49.20 ↔	Zweizeitige plastische Rekonstruktion der Urethra, erste Sitzung, mit Präputial- oder Penishaut	58.49.40 ↔	Revision einer plastischen Rekonstruktion an der Urethra

ADRG L09**Andere Eingriffe bei Erkrankungen der Harnorgane**

Mindestens eine Prozedur in Tabelle L09-2 oder Prozedur in Tabelle L09-3 und Prozedur in Tabelle L09-4

DRG L09A**Andere Eingriffe bei Erkrankungen der Harnorgane, Alter < 16 Jahre oder mit äusserst schweren CC oder bei Neubildungen oder bestimmtem Eingriff**

Alter < 16 Jahre oder PCCL > 3 oder Diagnose in Tabelle L09-1 oder Prozedur in Tabelle L09-5

DRG L09B**Andere Eingriffe bei Erkrankungen der Harnorgane****Diagnose L09-1**

C64	Bösartige Neubildung der Niere, ausgenommen Nierenbecken	D09.0	Carcinoma in situ: Harnblase
C65	Bösartige Neubildung des Nierenbeckens	D09.1	Carcinoma in situ: Sonstige und nicht näher bezeichnete Harnorgane
C66	Bösartige Neubildung des Ureters	D30.0	Gutartige Neubildung: Niere
C67.0	Bösartige Neubildung: Trigonum vesicae	D30.1	Gutartige Neubildung: Nierenbecken
C67.1	Bösartige Neubildung: Apex vesicae	D30.2	Gutartige Neubildung: Ureter
C67.2	Bösartige Neubildung: Laterale Harnblasenwand	D30.3	Gutartige Neubildung: Harnblase
C67.3	Bösartige Neubildung: Vordere Harnblasenwand	D30.4	Gutartige Neubildung: Urethra
C67.4	Bösartige Neubildung: Hintere Harnblasenwand	D30.7	Gutartige Neubildung: Sonstige Harnorgane
C67.5	Bösartige Neubildung: Harnblasenhals	D30.9	Gutartige Neubildung: Harnorgan, nicht näher bezeichnet
C67.6	Bösartige Neubildung: Ostium ureteris	D41.0	Neubildung unsicheren oder unbekanntes Verhaltens: Niere
C67.7	Bösartige Neubildung: Urachus	D41.1	Neubildung unsicheren oder unbekanntes Verhaltens: Nierenbecken
C67.8	Bösartige Neubildung: Harnblase, mehrere Teilbereiche überlappend	D41.2	Neubildung unsicheren oder unbekanntes Verhaltens: Ureter
C67.9	Bösartige Neubildung: Harnblase, nicht näher bezeichnet	D41.3	Neubildung unsicheren oder unbekanntes Verhaltens: Urethra
C68.0	Bösartige Neubildung: Urethra	D41.4	Neubildung unsicheren oder unbekanntes Verhaltens: Harnblase
C68.1	Bösartige Neubildung: Paraurethrale Drüse	D41.7	Neubildung unsicheren oder unbekanntes Verhaltens: Sonstige Harnorgane
C68.8	Bösartige Neubildung: Harnorgane, mehrere Teilbereiche überlappend	D41.9	Neubildung unsicheren oder unbekanntes Verhaltens: Harnorgan, nicht näher bezeichnet
C68.9	Bösartige Neubildung: Harnorgan, nicht näher bezeichnet		
C79.0	Sekundäre bösartige Neubildung der Niere und des Nierenbeckens		
C79.1	Sekundäre bösartige Neubildung der Harnblase sowie sonstiger und nicht näher bezeichneter Harnorgane		

Prozedur L09-2

00.4B.11 ↔	PTKI an Arterien der oberen Extremität oder Schulter	00.4B.44 ↔	PTKI an abdominalen künstlich angelegten Gefässen
00.4B.12 ↔	PTKI an der Aorta	00.4B.45 ↔	PTKI an künstlich angelegten Gefässen am Oberschenkel und popliteal
00.4B.13 ↔	PTKI an Lungengefässen	00.4B.46 ↔	PTKI an künstlich angelegten Gefässen am Unterschenkel
00.4B.14 ↔	PTKI an anderen thorakalen Arterien	00.4B.49 ↔	PTKI an künstlich angelegten Gefässen an anderer Lokalisation
00.4B.15 ↔	PTKI an viszeralen Arterien	01.15 ↔	Biopsie am Schädel
00.4B.16 ↔	PTKI an der A. renalis	04.93.10 ↔	Entfernen der Elektrode(n) eines peripheren Neurostimulators, Stabelektrode, Einzelelektrodensystem
00.4B.17 ↔	PTKI an anderen abdominalen Arterien	04.93.11 ↔	Entfernen der Elektrode(n) eines peripheren Neurostimulators, Stabelektrode, Mehrelektrodensystem
00.4B.18 ↔	PTKI an Oberschenkel- Arterien und A. poplitea	04.93.20 ↔	Entfernen der Elektrode(n) eines peripheren Neurostimulators, Plattenelektrode, Einzelelektrodensystem
00.4B.19 ↔	PTKI an Arterien an anderer Lokalisation	04.93.21 ↔	Entfernen der Elektrode(n) eines peripheren Neurostimulators, Plattenelektrode, Mehrelektrodensystem
00.4B.1A ↔	PTKI an Unterschenkel- Arterien	04.93.99 ↔	Entfernen der Elektrode(n) eines peripheren Neurostimulators, sonstige
00.4B.21 ↔	PTKI an Venen der oberen Extremität oder Schulter	04.94.11 ↔	Revision ohne Ersatz der Elektrode(n) eines peripheren Neurostimulators, Stabelektrode, Einzelelektrodensystem
00.4B.22 ↔	PTKI an der V. Cava	04.94.12 ↔	Revision ohne Ersatz der Elektrode(n) eines peripheren Neurostimulators, Stabelektrode, Mehrelektrodensystem
00.4B.23 ↔	PTKI an anderen thorakalen Venen		
00.4B.24 ↔	PTKI an Lebervenen		
00.4B.25 ↔	PTKI an viszeralen Venen		
00.4B.26 ↔	PTKI an anderen abdominalen Venen		
00.4B.27 ↔	PTKI an Oberschenkel- Venen		
00.4B.28 ↔	PTKI an Unterschenkel- Venen		
00.4B.29 ↔	PTKI an Venen, sonstige		
00.4B.31 ↔	PTKI an der V. saphena magna		
00.4B.32 ↔	PTKI an der V. saphena parva		
00.4B.33 ↔	PTKI an epifaszialen Seitenäste des Beines		
00.4B.34 ↔	PTKI an epifaszialen Armvenen		
00.4B.39 ↔	PTKI an epifaszialen Venen, sonstige		
00.4B.41 ↔	PTKI an künstlich angelegten Gefässen der oberen Extremität oder Schulter		
00.4B.42 ↔	PTKI an venösen oder Kunststoff- Dialyse-Shunts		
00.4B.43 ↔	PTKI an thorakalen künstlich angelegten Gefässen		

04.94.13 ↔	Revision ohne Ersatz der Elektrode(n) eines peripheren Neurostimulators, Plattenelektrode, Einzelelektrodensystem	38.36.19 ↔	Resektion von viszeralen Arterien mit Anastomose, sonstige
04.94.14 ↔	Revision ohne Ersatz der Elektrode(n) eines peripheren Neurostimulators, Plattenelektrode, Mehrelektrodensystem	38.36.99 ↔	Resektion von abdominalen Arterien mit Anastomose, sonstige
04.94.99 ↔	Revision ohne Ersatz der Elektrode(n) eines peripheren Neurostimulators, sonstige	38.37.11 ↔	Resektion der V. cava inferior mit Anastomose
06.81.00 ↔	Vollständige Parathyreoidektomie, n.n.bez.	38.37.12 ↔	Resektion der V. iliaca mit Anastomose
06.81.10 ↔	Vollständige Parathyreoidektomie, ohne Replantation	38.37.19 ↔	Resektion von tiefen abdominalen Venen mit Anastomose, sonstige
06.81.13 ↔	Vollständige Parathyreoidektomie durch Sternotomie, ohne Replantation	38.37.99 ↔	Resektion von abdominalen Venen mit Anastomose, sonstige
06.81.99 ↔	Vollständige Parathyreoidektomie, sonstige	38.44.10 ↔	Resektion der Aorta abdominalis, suprarenal mit Ersatz
06.89.00 ↔	Partielle Parathyreoidektomie, n.n.bez.	38.44.11 ↔	Resektion der Aorta abdominalis, infrarenal mit Ersatz
06.89.11 ↔	Reexploration mit partieller Parathyreoidektomie	38.44.12 ↔	Resektion der Aorta abdominalis, juxtarenal mit Ersatz
06.89.13 ↔	Sonstige Operationen an der Nebenschilddrüse durch Sternotomie	38.44.99 ↔	Resektion der Aorta abdominalis mit Ersatz, sonstige
06.89.99 ↔	Partielle Parathyreoidektomie, sonstige	38.46 ↔	Resektion von abdominalen Arterien mit Ersatz
20.99.10 ↔	Implantation von Knochenverankerungen am Felsenbein, Mittel- oder Innenohr	38.47.11 ↔	Resektion der V. cava inferior mit Ersatz
33.28 ↔	Offene Lungenbiopsie	38.47.12 ↔	Resektion der V. iliaca mit Ersatz
34.03 ↔	Wiedereröffnung einer Thorakotomie	38.47.19 ↔	Resektion von tiefen abdominalen Venen mit Ersatz, sonstige
34.06 ↔	Thorakoskopische Drainage der Pleurahöhle	38.47.99 ↔	Resektion von abdominalen Venen mit Ersatz, sonstige
34.20 ↔	Thorakoskopische Pleurabiopsie	38.64.00 ↔	Sonstige Exzision der Aorta, n.n.bez.
34.21.00 ↔	Transpleurale Thorakoskopie, n.n.bez.	38.64.10 ↔	Sonstige Exzision der thorakalen Aorta
34.21.10 ↔	Transpleurale Thorakoskopie, Ersteingriff	38.64.20 ↔	Sonstige Exzision der Aorta abdominalis
34.21.20 ↔	Transpleurale Thorakoskopie, Reeingriff	38.64.99 ↔	Sonstige Exzision der Aorta, sonstige
34.21.99 ↔	Transpleurale Thorakoskopie, sonstige	38.66.00 ↔	Sonstige Exzision von abdominalen Arterien, n.n.bez.
38.06.00 ↔	Inzision von abdominalen Arterien, n.n.bez.	38.66.10 ↔	Sonstige Exzision von viszeralen Arterien, n.n.bez.
38.06.10 ↔	Inzision von viszeralen Arterien, n.n.bez.	38.66.11 ↔	Sonstige Exzision des Truncus coeliacus
38.06.11 ↔	Inzision des Truncus coeliacus	38.66.12 ↔	Sonstige Exzision der A. gastrica
38.06.12 ↔	Inzision der A. gastrica	38.66.13 ↔	Sonstige Exzision der A. hepatica
38.06.13 ↔	Inzision der A. hepatica	38.66.14 ↔	Sonstige Exzision der A. lienalis
38.06.14 ↔	Inzision der A. lienalis	38.66.15 ↔	Sonstige Exzision der A. renalis
38.06.15 ↔	Inzision der A. renalis	38.66.16 ↔	Sonstige Exzision der A. mesenterialis
38.06.16 ↔	Inzision der A. mesenterialis	38.66.17 ↔	Sonstige Exzision der A. lumbalis
38.06.17 ↔	Inzision der A. lumbalis	38.66.18 ↔	Sonstige Exzision der A. iliaca
38.06.18 ↔	Inzision der A. iliaca	38.66.19 ↔	Sonstige Exzision viszeraler Arterien, sonstige
38.06.19 ↔	Inzision von viszeralen Arterien, sonstige	38.66.99 ↔	Sonstige Exzision abdominaler Arterien, sonstige
38.06.21 ↔	Inzision von künstlich angelegten abdominalen Arterien	38.67.00 ↔	Sonstige Exzision von abdominalen Venen, n.n.bez.
38.06.99 ↔	Inzision von abdominalen Arterien, sonstige	38.67.10 ↔	Sonstige Exzision von tiefen abdominalen Venen, n.n.bez.
38.07.00 ↔	Inzision von abdominalen Venen, n.n.bez.	38.67.11 ↔	Sonstige Exzision der V. cava inferior
38.07.10 ↔	Inzision von tiefen abdominalen Venen, n.n.bez.	38.67.12 ↔	Sonstige Exzision der V. iliaca
38.07.11 ↔	Inzision der V. cava inferior	38.67.19 ↔	Sonstige Exzision von tiefen abdominalen Venen, sonstige
38.07.12 ↔	Inzision der V. iliaca	38.67.99 ↔	Sonstige Exzision von abdominalen Venen, sonstige
38.07.19 ↔	Inzision von tiefen abdominalen Venen, sonstige	38.7X.21 ↔	Einsetzen eines Embolie-Protektionssystems in die Vena cava, perkutan-transluminal
38.07.21 ↔	Inzision von künstlich angelegten abdominalen Venen	38.86.00 ↔	Sonstiger chirurgischer Verschluss von abdominalen Arterien, n.n.bez.
38.07.99 ↔	Inzision von abdominalen Venen, sonstige	38.86.10 ↔	Sonstiger chirurgischer Verschluss von viszeralen Arterien, n.n.bez.
38.16.01 ↔	Enderarteriektomie und Endovenektomie von künstlich angelegten abdominalen Gefäßen	38.86.11 ↔	Sonstiger chirurgischer Verschluss des Truncus coeliacus
38.16.09 ↔	Enderarteriektomie und Endovenektomie von abdominalen Gefäßen, sonstige	38.86.12 ↔	Sonstiger chirurgischer Verschluss der A. gastrica
38.16.11 ↔	Enderarteriektomie des Truncus coeliacus	38.86.13 ↔	Sonstiger chirurgischer Verschluss der A. hepatica
38.16.12 ↔	Enderarteriektomie der A. gastrica	38.86.14 ↔	Sonstiger chirurgischer Verschluss der A. lienalis
38.16.13 ↔	Enderarteriektomie der A. hepatica	38.86.15 ↔	Sonstiger chirurgischer Verschluss der A. renalis
38.16.14 ↔	Enderarteriektomie der A. lienalis	38.86.16 ↔	Sonstiger chirurgischer Verschluss der A. mesenterialis
38.16.15 ↔	Enderarteriektomie der A. renalis	38.86.17 ↔	Sonstiger chirurgischer Verschluss der A. iliaca
38.16.16 ↔	Enderarteriektomie der A. mesenterialis	38.86.19 ↔	Sonstiger chirurgischer Verschluss von viszeralen Arterien, sonstige
38.16.17 ↔	Enderarteriektomie der A. lumbalis	38.86.99 ↔	Sonstiger chirurgischer Verschluss von abdominalen Arterien, sonstige
38.16.18 ↔	Enderarteriektomie der A. iliaca	38.87.00 ↔	Sonstiger chirurgischer Verschluss von abdominalen Venen, n.n.bez.
38.16.21 ↔	Endovenektomie an der Iliakalvene	38.87.10 ↔	Sonstiger chirurgischer Verschluss von tiefen abdominalen Venen, n.n.bez.
38.36.11 ↔	Resektion des Truncus coeliacus mit Anastomose		
38.36.12 ↔	Resektion der A. gastrica mit Anastomose		
38.36.13 ↔	Resektion der A. hepatica mit Anastomose		
38.36.14 ↔	Resektion der A. lienalis mit Anastomose		
38.36.15 ↔	Resektion der A. renalis mit Anastomose		
38.36.16 ↔	Resektion der A. mesenterialis mit Anastomose		
38.36.17 ↔	Resektion der A. iliaca mit Anastomose		

38.87.11 ↔	Sonstiger chirurgischer Verschluss der V. cava inferior	39.56.12 ↔	Plastische Rekonstruktion der V. jugularis mit Gewebe-Patch
38.87.12 ↔	Sonstiger chirurgischer Verschluss der V. iliaca communis und V. iliaca interna	39.56.19 ↔	Plastische Rekonstruktion von Gefässen an Kopf und Hals mit Gewebe-Patch, sonstige
38.87.19 ↔	Sonstiger chirurgischer Verschluss von tiefen abdominalen Venen, sonstige	39.56.20 ↔	Plastische Rekonstruktion von Gefässen der oberen Extremität mit Gewebe-Patch, n.n.bez.
38.87.99 ↔	Sonstiger chirurgischer Verschluss von abdominalen Venen, sonstige	39.56.21 ↔	Plastische Rekonstruktion von Arterien der oberen Extremität mit Gewebe-Patch
39.27.00 ↔	Arteriovenöser Shunt für Hämodialyse, n.n.bez.	39.56.22 ↔	Plastische Rekonstruktion der V. subclavia, V. axillaris und V. brachiocephalica mit Gewebe-Patch
39.27.09 ↔	Arteriovenöser Shunt für Hämodialyse, sonstige	39.56.23 ↔	Plastische Rekonstruktion von sonstigen tiefen Venen der oberen Extremitäten mit Gewebe-Patch
39.27.11 ↔	Anlegen einer AV-Fistel mit allogenum oder alloplastischem Material für Hämodialyse	39.56.29 ↔	Plastische Rekonstruktion von Gefässen der oberen Extremität mit Gewebe-Patch, sonstige
39.27.12 ↔	Anlegen einer AV-Fistel mittels einer Hybridprothese aus zwei Komponenten, perkutan-transluminale Implantation der venösen Komponente sowie offen chirurgische Implantation des arteriellen Grafts	39.56.30 ↔	Plastische Rekonstruktion von thorakalen Gefässen mit Gewebe-Patch, n.n.bez.
39.27.14 ↔	Anlegen einer AV-Fistel für Hämodialyse, offen chirurgisch	39.56.31 ↔	Plastische Rekonstruktion der thorakalen Aorta mit Gewebe-Patch
39.27.15 ↔	Anlegen einer AV-Fistel für Hämodialyse, perkutan-transluminal	39.56.32 ↔	Plastische Rekonstruktion der V. pulmonalis mit Gewebe-Patch
39.29.51 ↔	Arteriovenöser Shunt [AV-Fistel] an Gefässen der unteren Extremität, perkutan-transluminal, durch Einlage von Stent-Grafts zur Arterialisierung	39.56.33 ↔	Plastische Rekonstruktion der V. cava superior mit Gewebe-Patch
39.29.59 ↔	Arteriovenöser Shunt [AV-Fistel] an Gefässen der unteren Extremität, perkutan-transluminal, sonstige	39.56.39 ↔	Plastische Rekonstruktion von thorakalen Gefässen mit Gewebe-Patch, sonstige
39.31.10 ↔	Naht einer Arterie an Kopf und Hals, n.n.bez.	39.56.40 ↔	Plastische Rekonstruktion abdominaler Arterien mit Gewebe-Patch, n.n.bez.
39.31.11 ↔	Naht einer intrakraniellen Arterie	39.56.41 ↔	Plastische Rekonstruktion der abdominalen Aorta mit Gewebe-Patch
39.31.19 ↔	Naht einer Arterie an Kopf und Hals, sonstige	39.56.42 ↔	Plastische Rekonstruktion des Truncus coeliacus mit Gewebe-Patch
39.31.20 ↔	Naht einer Arterie des Oberarms, n.n.bez.	39.56.43 ↔	Plastische Rekonstruktion der A. gastrica mit Gewebe-Patch
39.31.21 ↔	Naht der A. axillaris	39.56.44 ↔	Plastische Rekonstruktion der A. hepatica mit Gewebe-Patch
39.31.22 ↔	Naht der A. brachialis	39.56.45 ↔	Plastische Rekonstruktion der A. lienalis mit Gewebe-Patch
39.31.29 ↔	Naht einer Arterie des Oberarms, sonstige	39.56.46 ↔	Plastische Rekonstruktion der A. renalis mit Gewebe-Patch
39.31.30 ↔	Naht einer Arterie des Unterarms	39.56.47 ↔	Plastische Rekonstruktion der A. mesenterica mit Gewebe-Patch
39.31.40 ↔	Naht einer Arterie der Hand	39.56.48 ↔	Plastische Rekonstruktion der A. iliaca mit Gewebe-Patch
39.31.50 ↔	Naht einer Arterie der unteren Extremität	39.56.49 ↔	Plastische Rekonstruktion abdominaler Arterien mit Gewebe-Patch, sonstige
39.31.60 ↔	Naht der Aorta, n.n.bez.	39.56.50 ↔	Plastische Rekonstruktion abdominaler Venen mit Gewebe-Patch, n.n.bez.
39.31.61 ↔	Naht der thorakalen Aorta	39.56.51 ↔	Plastische Rekonstruktion der V. cava inferior mit Gewebe-Patch
39.31.62 ↔	Naht der abdominalen Aorta	39.56.52 ↔	Plastische Rekonstruktion der V. iliaca mit Gewebe-Patch
39.31.69 ↔	Naht der Aorta, sonstige	39.56.59 ↔	Plastische Rekonstruktion abdominaler Venen mit Gewebe-Patch, sonstige
39.31.70 ↔	Naht von sonstigen thorakalen Arterien, n.n.bez.	39.56.60 ↔	Plastische Rekonstruktion von Gefässen der unteren Extremität mit Gewebe-Patch, n.n.bez.
39.31.71 ↔	Naht der A. pulmonalis	39.56.61 ↔	Plastische Rekonstruktion von Arterien der unteren Extremität mit Gewebe-Patch
39.31.72 ↔	Naht des Truncus brachiocephalicus	39.56.62 ↔	Plastische Rekonstruktion der V. femoralis und V. poplitea mit Gewebe-Patch
39.31.73 ↔	Naht der A. subclavia	39.56.63 ↔	Plastische Rekonstruktion von sonstigen tiefen Venen der unteren Extremitäten mit Gewebe-Patch
39.31.79 ↔	Naht von thorakalen Arterien, sonstige	39.56.64 ↔	Plastische Rekonstruktion von oberflächlichen Venen des Oberschenkels mit Gewebe-Patch
39.31.80 ↔	Naht von abdominalen Arterien, n.n.bez.	39.56.69 ↔	Plastische Rekonstruktion von Gefässen der unteren Extremität mit Gewebe-Patch, sonstige
39.31.81 ↔	Naht des Truncus coeliacus	39.56.99 ↔	Plastische Rekonstruktion eines Blutgefässes mit Gewebe-Patch, sonstige
39.31.82 ↔	Naht der A. gastrica	39.57.00 ↔	Plastische Rekonstruktion eines Blutgefässes mit synthetischem Patch Graft, n.n.bez.
39.31.83 ↔	Naht der A. hepatica	39.57.11 ↔	Plastische Rekonstruktion von intrakraniellen Gefässen mit synthetischem Patch Graft
39.31.84 ↔	Naht der A. lienalis		
39.31.85 ↔	Naht der A. renalis		
39.31.86 ↔	Naht der A. mesenterialis		
39.31.87 ↔	Naht der A. lumbalis		
39.31.88 ↔	Naht der A. iliaca		
39.31.89 ↔	Naht von abdominalen Arterien, sonstige		
39.42.11 ↔	Entfernen bei Wechsel eines arteriovenösen Shunts zur Hämodialyse		
39.42.12 ↔	Revision ohne Ersatz eines arteriovenösen Shunts zur Hämodialyse		
39.43 ↔	Verschluss eines arteriovenösen Shunts zur Hämodialyse		
39.49.10 ↔	Revision einer Gefässanastomose		
39.49.30 ↔	Ersatz eines kardialen Conduit		
39.52.99 ↔	Sonstige Korrektur eines Aneurysmas, sonstige		
39.53 ↔	Verschluss einer arteriovenösen Fistel		
39.55 ↔	Reimplantation eines aberrierenden Nierengefässes		
39.56.00 ↔	Plastische Rekonstruktion eines Blutgefässes mit Gewebe-Patch, n.n.bez.		
39.56.11 ↔	Plastische Rekonstruktion von intrakraniellen Gefässen mit Gewebe-Patch		

- 39.57.12 ↔ Plastische Rekonstruktion von extrakraniellen Arterien an Kopf und Hals mit synthetischem Patch Graft
- 39.57.13 ↔ Plastische Rekonstruktion der V. jugularis mit synthetischem Patch Graft
- 39.57.19 ↔ Plastische Rekonstruktion von Gefässen an Kopf und Hals mit synthetischem Patch Graft, sonstige
- 39.57.20 ↔ Plastische Rekonstruktion von Gefässen der oberen Extremität mit synthetischem Patch Graft, n.n.bez.
- 39.57.21 ↔ Plastische Rekonstruktion von Arterien der oberen Extremität mit synthetischem Patch Graft
- 39.57.22 ↔ Plastische Rekonstruktion der V. subclavia, V. axillaris und V. brachiocephalica mit synthetischem Patch Graft
- 39.57.23 ↔ Plastische Rekonstruktion von sonstigen tiefen Venen der oberen Extremitäten mit synthetischem Patch Graft
- 39.57.29 ↔ Plastische Rekonstruktion von Gefässen der oberen Extremität mit synthetischem Patch Graft, sonstige
- 39.57.30 ↔ Plastische Rekonstruktion von thorakalen Gefässen mit synthetischem Patch Graft, n.n.bez.
- 39.57.31 ↔ Plastische Rekonstruktion der thorakalen Aorta mit synthetischem Patch Graft
- 39.57.32 ↔ Plastische Rekonstruktion der V. pulmonalis mit synthetischem Patch Graft
- 39.57.33 ↔ Plastische Rekonstruktion der V. cava superior mit synthetischem Patch Graft
- 39.57.39 ↔ Plastische Rekonstruktion von thorakalen Gefässen mit synthetischem Patch Graft, sonstige
- 39.57.40 ↔ Plastische Rekonstruktion abdominaler Arterien mit synthetischem Patch Graft, n.n.bez.
- 39.57.41 ↔ Plastische Rekonstruktion der abdominalen Aorta mit synthetischem Patch Graft
- 39.57.42 ↔ Plastische Rekonstruktion des Truncus coeliacus mit synthetischem Patch Graft
- 39.57.43 ↔ Plastische Rekonstruktion der A. gastrica mit synthetischem Patch Graft
- 39.57.44 ↔ Plastische Rekonstruktion der A. hepatica mit synthetischem Patch Graft
- 39.57.45 ↔ Plastische Rekonstruktion der A. lienalis mit synthetischem Patch Graft
- 39.57.46 ↔ Plastische Rekonstruktion der A. renalis mit synthetischem Patch Graft
- 39.57.47 ↔ Plastische Rekonstruktion der A. mesenterica mit synthetischem Patch Graft
- 39.57.48 ↔ Plastische Rekonstruktion der A. iliaca mit synthetischem Patch Graft
- 39.57.49 ↔ Plastische Rekonstruktion abdominaler Arterien mit synthetischem Patch Graft, sonstige
- 39.57.50 ↔ Plastische Rekonstruktion abdominaler Venen mit synthetischem Patch Graft, n.n.bez.
- 39.57.51 ↔ Plastische Rekonstruktion der V. cava inferior mit synthetischem Patch Graft
- 39.57.52 ↔ Plastische Rekonstruktion der V. iliaca mit synthetischem Patch Graft
- 39.57.59 ↔ Plastische Rekonstruktion abdominaler Venen mit synthetischem Patch Graft, sonstige
- 39.57.60 ↔ Plastische Rekonstruktion von Gefässen der unteren Extremität mit synthetischem Patch Graft, n.n.bez.
- 39.57.61 ↔ Plastische Rekonstruktion von Arterien der unteren Extremität mit synthetischem Patch Graft
- 39.57.62 ↔ Plastische Rekonstruktion der V. femoralis und V. poplitea mit synthetischem Patch Graft
- 39.57.63 ↔ Plastische Rekonstruktion von sonstigen tiefen Venen der unteren Extremitäten mit synthetischem Patch Graft
- 39.57.64 ↔ Plastische Rekonstruktion von oberflächlichen Venen des Oberschenkels mit synthetischem Patch Graft
- 39.57.69 ↔ Plastische Rekonstruktion von Gefässen der unteren Extremität mit synthetischem Patch Graft, sonstige
- 39.57.99 ↔ Plastische Rekonstruktion eines Blutgefässes mit synthetischem Patch Graft, sonstige
- 39.59.30 ↔ Sonstige plastische Rekonstruktion von Gefässen an Kopf und Hals, n.n.bez.
- 39.59.31 ↔ Sonstige plastische Rekonstruktion eines intrakraniellen Gefässes
- 39.59.32 ↔ Sonstige plastische Rekonstruktion der extrakraniellen A. vertebralis
- 39.59.33 ↔ Sonstige plastische Rekonstruktion von extrakraniellen Arterien an Kopf und Hals, sonstige
- 39.59.34 ↔ Sonstige plastische Rekonstruktion der V. jugularis
- 39.59.39 ↔ Sonstige plastische Rekonstruktion von Gefässen an Kopf und Hals, sonstige
- 39.59.40 ↔ Sonstige plastische Rekonstruktion von Gefässen der oberen Extremität, n.n.bez.
- 39.59.41 ↔ Sonstige plastische Rekonstruktion von Arterien der oberen Extremität
- 39.59.42 ↔ Sonstige plastische Rekonstruktion der V. subclavia, V. axillaris und V. brachiocephalica
- 39.59.48 ↔ Sonstige plastische Rekonstruktion von sonstigen tiefen Venen der oberen Extremität
- 39.59.49 ↔ Sonstige plastische Rekonstruktion von Gefässen der oberen Extremität, sonstige
- 39.59.50 ↔ Sonstige plastische Rekonstruktion von thorakalen Gefässen, n.n.bez.
- 39.59.51 ↔ Sonstige plastische Rekonstruktion der thorakalen Aorta
- 39.59.52 ↔ Sonstige plastische Rekonstruktion der A. pulmonalis
- 39.59.53 ↔ Sonstige plastische Rekonstruktion von thorakalen Arterien, sonstige
- 39.59.54 ↔ Sonstige plastische Rekonstruktion der V. pulmonalis
- 39.59.55 ↔ Sonstige plastische Rekonstruktion der V. cava superior
- 39.59.59 ↔ Sonstige plastische Rekonstruktion von thorakalen Gefässen, sonstige
- 39.59.60 ↔ Sonstige plastische Rekonstruktion von abdominalen Arterien, n.n.bez.
- 39.59.61 ↔ Sonstige plastische Rekonstruktion der abdominalen Aorta
- 39.59.62 ↔ Sonstige plastische Rekonstruktion des Truncus coeliacus
- 39.59.63 ↔ Sonstige plastische Rekonstruktion der A. gastrica
- 39.59.64 ↔ Sonstige plastische Rekonstruktion A. hepatica
- 39.59.65 ↔ Sonstige plastische Rekonstruktion der A. lienalis
- 39.59.66 ↔ Sonstige plastische Rekonstruktion der A. renalis
- 39.59.67 ↔ Sonstige plastische Rekonstruktion der A. mesenterica
- 39.59.68 ↔ Sonstige plastische Rekonstruktion der A. iliaca
- 39.59.69 ↔ Sonstige plastische Rekonstruktion von abdominalen Arterien, sonstige
- 39.59.70 ↔ Sonstige plastische Rekonstruktion von abdominalen Venen, n.n.bez.
- 39.59.71 ↔ Sonstige plastische Rekonstruktion der V. cava inferior
- 39.59.72 ↔ Sonstige plastische Rekonstruktion der V. iliaca
- 39.59.79 ↔ Sonstige plastische Rekonstruktion von abdominalen Venen, sonstige
- 39.59.80 ↔ Sonstige plastische Rekonstruktion von Gefässen der unteren Extremität, n.n.bez.
- 39.59.81 ↔ Sonstige plastische Rekonstruktion von Arterien der unteren Extremität
- 39.59.82 ↔ Sonstige plastische Rekonstruktion der V. femoralis
- 39.59.83 ↔ Sonstige plastische Rekonstruktion der V. poplitea
- 39.59.88 ↔ Sonstige plastische Rekonstruktion von sonstigen tiefen Venen der unteren Extremität
- 39.59.89 ↔ Sonstige plastische Rekonstruktion von Gefässen der unteren Extremität, sonstige
- 39.59.90 ↔ Sonstige plastische Rekonstruktion eines Gefässes, Venenklappenplastik

39.71.00 ↔	Endovaskuläre Implantation eines Stent-Grafts [Stent-Prothesen] an der abdominalen Aorta, n.n.bez.	39.73.32 ↔	Endovaskuläre Implantation in die Aorta thoracica von Stent-Grafts [Stent-Prothesen], mit 1 Öffnung
39.71.09 ↔	Endovaskuläre Implantation eines Stent-Grafts [Stent-Prothesen] an der abdominalen Aorta, sonstige	39.73.33 ↔	Endovaskuläre Implantation in die Aorta thoracica von Stent-Grafts [Stent-Prothesen], mit 2 Öffnungen
39.71.21 ↔	Endovaskuläre Implantation in die Aorta abdominalis von Stent-Grafts [Stent-Prothesen], ohne Öffnung	39.73.34 ↔	Endovaskuläre Implantation in die Aorta thoracica von Stent-Grafts [Stent-Prothesen], mit 3 Öffnungen
39.71.22 ↔	Endovaskuläre Implantation in die Aorta abdominalis von Stent-Grafts [Stent-Prothesen], mit 1 Öffnung	39.73.35 ↔	Endovaskuläre Implantation in die Aorta thoracica von Stent-Grafts [Stent-Prothesen], mit 4 und mehr Öffnungen
39.71.23 ↔	Endovaskuläre Implantation in die Aorta abdominalis von Stent-Grafts [Stent-Prothesen], mit 2 Öffnungen	39.73.36 ↔	Endovaskuläre Implantation in die Aorta thoracica von Stent-Grafts [Stent-Prothesen], mit Versorgung eines Gefäßabganges in Parallelgraft-Technik
39.71.24 ↔	Endovaskuläre Implantation in die Aorta abdominalis von Stent-Grafts [Stent-Prothesen], mit 3 Öffnungen	39.73.37 ↔	Endovaskuläre Implantation in die Aorta thoracica von Stent-Grafts [Stent-Prothesen], mit Versorgung von 2 und mehr Gefäßabgängen in Parallelgraft-Technik
39.71.25 ↔	Endovaskuläre Implantation in die Aorta abdominalis von Stent-Grafts [Stent-Prothesen], mit 4 und mehr Öffnungen	39.73.41 ↔	Endovaskuläre Implantation in die Aorta thoracoabdominalis von Stent-Grafts [Stent-Prothesen], ohne Öffnung
39.71.31 ↔	Endovaskuläre Implantation in die Aorta abdominalis von Stent-Grafts [Stent-Prothesen], mit Versorgung eines Gefäßabganges in Parallelgraft-Technik	39.73.42 ↔	Endovaskuläre Implantation in die Aorta thoracoabdominalis von Stent-Grafts [Stent-Prothesen], mit 1 Öffnung
39.71.32 ↔	Endovaskuläre Implantation in die Aorta abdominalis von Stent-Grafts [Stent-Prothesen], mit Versorgung von zwei oder mehr Gefäßabgängen in Parallelgraft-Technik	39.73.43 ↔	Endovaskuläre Implantation in die Aorta thoracoabdominalis von Stent-Grafts [Stent-Prothesen], mit 2 Öffnungen
39.72.09 ↔	Endovaskuläre plastische Rekonstruktion oder Okklusion von Gefäßen am Kopf und Hals, sonstige	39.73.44 ↔	Endovaskuläre Implantation in die Aorta thoracoabdominalis von Stent-Grafts [Stent-Prothesen], mit 3 Öffnungen
39.72.14 ↔	Selektive Embolisation von intrakraniellen Gefäßen mit adhäsivem Embolisat	39.73.45 ↔	Endovaskuläre Implantation in die Aorta thoracoabdominalis von Stent-Grafts [Stent-Prothesen], mit 4 und mehr Öffnungen
39.72.15 ↔	Selektive Embolisation von intrakraniellen Gefäßen mit Plugs	39.73.46 ↔	Endovaskuläre Implantation in die Aorta thoracoabdominalis von Stent-Grafts [Stent-Prothesen], mit Versorgung eines Gefäßabganges in Parallelgraft-Technik
39.72.16 ↔	Selektive Embolisation von intrakraniellen Gefäßen mit Coils	39.73.47 ↔	Endovaskuläre Implantation in die Aorta thoracoabdominalis von Stent-Grafts [Stent-Prothesen], mit Versorgung von 2 und mehr Gefäßabgängen in Parallelgraft-Technik
39.72.17 ↔	Selektive Embolisation von intrakraniellen Gefäßen mit Partikeln	39.73.51 ↔	Endovaskuläre Implantation in die Aorta ascendens und den Aortenbogen von Stent-Grafts [Stent-Prothesen], ohne Öffnung
39.72.18 ↔	Selektive Embolisation von intrakraniellen Gefäßen mit embolisierenden Flüssigkeiten	39.73.52 ↔	Endovaskuläre Implantation in die Aorta ascendens und den Aortenbogen von Stent-Grafts [Stent-Prothesen], mit 1 Öffnung
39.72.19 ↔	Selektive Embolisation von intrakraniellen Gefäßen, sonstige	39.73.53 ↔	Endovaskuläre Implantation in die Aorta ascendens und den Aortenbogen von Stent-Grafts [Stent-Prothesen], mit 2 Öffnungen
39.72.1A ↔	Selektive Embolisation von intrakraniellen Gefäßen mit embolisierenden (ablösbaren) Ballons	39.73.54 ↔	Endovaskuläre Implantation in die Aorta ascendens und den Aortenbogen von Stent-Grafts [Stent-Prothesen], mit 3 und mehr Öffnungen
39.72.1B ↔	Selektive Embolisation von intrakraniellen Gefäßen mit Schirmen	39.73.55 ↔	Endovaskuläre Implantation in die Aorta ascendens und den Aortenbogen von Stent-Grafts [Stent-Prothesen], mit Versorgung eines Gefäßabganges in Parallelgraft-Technik
39.72.24 ↔	Selektive Embolisation von extrakraniellen Gefäßen des Kopfes und des Halses mit adhäsivem Embolisat	39.73.56 ↔	Endovaskuläre Implantation in die Aorta ascendens und den Aortenbogen von Stent-Grafts [Stent-Prothesen], mit Versorgung von 2 und mehr Gefäßabgängen in Parallelgraft-Technik
39.72.25 ↔	Selektive Embolisation von extrakraniellen Gefäßen des Kopfes und des Halses mit Plugs	39.75.01 ↔	Perkutan-transluminale Gefäßintervention, sonstige Gefäße, Fremdkörperentfernung
39.72.26 ↔	Selektive Embolisation von extrakraniellen Gefäßen des Kopfes und des Halses mit Coils	39.75.10 ↔	Perkutan-transluminale Gefäßintervention, sonstige Gefäße, Kathetersysteme zu Rekanalisation von Totalverschlüssen
39.72.27 ↔	Selektive Embolisation von extrakraniellen Gefäßen des Kopfes und des Halses mit Partikeln	39.75.11 ↔	Perkutan-transluminale Gefäßintervention, sonstige Gefäße, Rotationsthrombektomie
39.72.28 ↔	Selektive Embolisation von extrakraniellen Gefäßen des Kopfes und des Halses mit embolisierenden Flüssigkeiten	39.75.11 ↔	Perkutan-transluminale Gefäßintervention, sonstige Gefäße, Rotationsthrombektomie
39.72.29 ↔	Selektive Embolisation von extrakraniellen Gefäßen des Kopfes und des Halses, sonstige	39.75.12 ↔	Perkutan-transluminale Gefäßintervention, sonstige Gefäße, Laserangioplastie
39.72.2A ↔	Selektive Embolisation von extrakraniellen Gefäßen des Kopfes und des Halses mit embolisierenden (ablösbaren) Ballons		
39.72.2B ↔	Selektive Embolisation von extrakraniellen Gefäßen des Kopfes und des Halses mit Schirmen		
39.73.00 ↔	Endovaskuläre Implantation eines Stent-Grafts [Stent-Prothesen] an der Aorta ascendens, dem Aortenbogen, der thorakalen und thorakoabdominalen Aorta, n.n.bez.		
39.73.09 ↔	Endovaskuläre Implantation eines Stent-Grafts [Stent-Prothesen] an der Aorta ascendens, dem Aortenbogen, der thorakalen und thorakoabdominalen Aorta, sonstige		
39.73.31 ↔	Endovaskuläre Implantation in die Aorta thoracica von Stent-Grafts [Stent-Prothesen], ohne Öffnung		

39.75.13 ↔	Perkutan-transluminale Gefäßintervention, sonstige Gefäße, Embolie-Protektionssystem (periphere oder viszerale Gefäße)	39.79.42 ↔	Selektive Embolisation mit ablösbaren Ballons der Aorta
39.75.14 ↔	Perkutan-transluminale Gefäßintervention, sonstige Gefäße, Atherektomie	39.79.44 ↔	Selektive Embolisation mit ablösbaren Ballons von thorakalen Gefäßen
39.75.15 ↔	Perkutan-transluminale Gefäßintervention, sonstige Gefäße, selektive Thrombolyse	39.79.45 ↔	Selektive Embolisation mit ablösbaren Ballons von viszeralen Gefäßen
39.75.16 ↔	Perkutan-transluminale Gefäßintervention sonstige Gefäße, selektive Thrombolyse, ultraschallunterstützt	39.79.46 ↔	Selektive Embolisation mit ablösbaren Ballons von abdominalen und pelvinen Gefäßen
39.75.17 ↔	Perkutan-transluminale Thrombektomie, sonstige Gefäße	39.79.47 ↔	Selektive Embolisation mit ablösbaren Ballons von spinalen Gefäßen
39.75.17 ↔	Perkutan-transluminale Thrombektomie, sonstige Gefäße	39.79.48 ↔	Selektive Embolisation mit ablösbaren Ballons von Gefäßen der unteren Extremitäten
39.75.18 ↔	Perkutan-transluminale Ballonangioplastie, sonstige Gefäße	39.79.49 ↔	Selektive Embolisation mit ablösbaren Ballons von sonstigen Gefäßen, sonstige
39.75.18 ↔	Perkutan-transluminale Ballonangioplastie, sonstige Gefäße	39.79.51 ↔	Selektive Embolisation mit Schirmen von Gefäßen der oberen Extremitäten
39.75.1A ↔	Perkutan-transluminale Angioplastik oder Atherektomie mittels Lithotripsie, sonstige Gefäße	39.79.52 ↔	Selektive Embolisation mit Schirmen der Aorta
39.75.1A ↔	Perkutan-transluminale Angioplastik oder Atherektomie mittels Lithotripsie, sonstige Gefäße	39.79.54 ↔	Selektive Embolisation mit Schirmen von thorakalen Gefäßen
39.75.1B ↔	Perkutan-transluminale Bladeangioplastie, sonstige Gefäße	39.79.55 ↔	Selektive Embolisation mit Schirmen von viszeralen Gefäßen
39.75.1B ↔	Perkutan-transluminale Bladeangioplastie, sonstige Gefäße	39.79.56 ↔	Selektive Embolisation mit Schirmen von abdominalen und pelvinen Gefäßen
39.75.30 ↔	Zerebrale Perfusionsaugmentation durch partielle endoaortale Ballonokklusion	39.79.57 ↔	Selektive Embolisation mit Schirmen von Gefäßen der unteren Extremitäten
39.76.10 ↔	Perkutane Ballonangioplastie an präzerebralem(en) (extrakraniell(en)) Gefäß(en)	39.79.58 ↔	Selektive Embolisation mit Schirmen von spinalen Gefäßen
39.76.11 ↔	Perkutane Angioplastik oder Atherektomie mittels Lithotripsie an präzerebralem(en) (extrakraniell(en)) Gefäß(en)	39.79.59 ↔	Selektive Embolisation mit Schirmen von sonstigen Gefäßen, sonstige
39.76.20 ↔	Perkutane Bladeangioplastie an präzerebralem(en) (extrakraniell(en)) Gefäß(en)	39.79.61 ↔	Selektive Embolisation mit Partikeln von Gefäßen der oberen Extremitäten
39.76.30 ↔	Perkutane Laserangioplastie an präzerebralem(en) (extrakraniell(en)) Gefäß(en)	39.79.62 ↔	Selektive Embolisation mit Partikeln der Aorta
39.76.40 ↔	Perkutane Atherektomie an präzerebralem(en) (extrakraniell(en)) Gefäß(en)	39.79.64 ↔	Selektive Embolisation mit Partikeln von thorakalen Gefäßen
39.76.50 ↔	Perkutane selektive Thrombolyse an extrakraniellen Gefäßen des Kopfes und Halses	39.79.65 ↔	Selektive Embolisation mit Partikeln von viszeralen Gefäßen
39.76.61 ↔	Perkutane Rotationstherombektomie an präzerebralem(en) (extrakraniell(en)) Gefäß(en)	39.79.66 ↔	Selektive Embolisation mit Partikeln von abdominalen und pelvinen Gefäßen
39.76.62 ↔	Perkutane Thrombektomie an präzerebralem(en) (extrakraniell(en)) Gefäß(en)	39.79.67 ↔	Selektive Embolisation mit Partikeln von Gefäßen der unteren Extremitäten
39.76.70 ↔	Perkutane endovaskuläre Fremdkörperentfernung aus extrakraniellen Gefäßen des Kopfes und Halses	39.79.68 ↔	Selektive Embolisation mit Partikeln von spinalen Gefäßen
39.76.99 ↔	Perkutan-transluminale endovaskuläre Intervention an präzerebralem(en) (extrakraniell(en)) Gefäß(en), sonstige	39.79.69 ↔	Selektive Embolisation mit Partikeln von sonstigen Gefäßen, sonstige
39.77.50 ↔	Perkutane selektive Thrombolyse von intrakraniell(en) Gefäß(en)	39.79.71 ↔	Kathetertechnischer Verschluss mittels Laser, an Arterien der oberen Extremitäten
39.77.70 ↔	Perkutane endovaskuläre Fremdkörperentfernung aus intrakraniell(en) Gefäß(en)	39.79.72 ↔	Kathetertechnischer Verschluss mittels Laser, an der Aorta
39.79.21 ↔	Coil-Embolisation oder -Verschluss von Gefäßen der oberen Extremitäten	39.79.74 ↔	Kathetertechnischer Verschluss mittels Laser, an thorakalen Gefäßen
39.79.22 ↔	Coil-Embolisation oder -Verschluss der Aorta	39.79.75 ↔	Kathetertechnischer Verschluss mittels Laser, an Gefäßen der unteren Extremitäten
39.79.24 ↔	Coil-Embolisation oder -Verschluss von thorakalen Gefäßen	39.79.76 ↔	Kathetertechnischer Verschluss mittels Laser, an viszeralen Gefäßen
39.79.25 ↔	Coil-Embolisation oder -Verschluss von viszeralen Gefäßen	39.79.77 ↔	Kathetertechnischer Verschluss mittels Laser, an abdominalen und pelvinen Gefäßen
39.79.26 ↔	Coil-Embolisation oder -Verschluss von abdominalen und pelvinen Gefäßen	39.79.79 ↔	Kathetertechnischer Verschluss von Arterien mittels Laser, sonstige Gefäße, sonstige
39.79.27 ↔	Coil-Embolisation oder -Verschluss von Gefäßen der unteren Extremitäten	39.79.81 ↔	Kathetertechnischer Verschluss mittels Radiofrequenz an Arterien der oberen Extremitäten
39.79.28 ↔	Coil-Embolisation oder -Verschluss von spinalen Gefäßen	39.79.82 ↔	Kathetertechnischer Verschluss mittels Radiofrequenz an der Aorta
39.79.29 ↔	Coil-Embolisation oder -Verschluss von sonstigen Gefäßen, sonstige	39.79.84 ↔	Kathetertechnischer Verschluss mittels Radiofrequenz an thorakalen Gefäßen
39.79.41 ↔	Selektive Embolisation mit ablösbaren Ballons von Gefäßen der oberen Extremitäten	39.79.85 ↔	Kathetertechnischer Verschluss mittels Radiofrequenz an Gefäßen der unteren Extremitäten
		39.79.86 ↔	Kathetertechnischer Verschluss mittels Radiofrequenz an viszeralen Gefäßen

39.79.87 ↔	Kathetertechnischer Verschluss mittels Radiofrequenz an abdominalen und pelvinen Gefässen	39.7A.41 ↔	Endovaskuläre Implantation eines Stent-Grafts [Stent-Prothese] in Nierengefäße
39.79.89 ↔	Kathetertechnischer Verschluss mittels Radiofrequenz an sonstigen Gefässen, sonstige	39.B1.09 ↔	(Perkutan-)transluminale Implantation von Stents ohne Medikamentenfreisetzung, sonstige
39.79.91 ↔	Selektive Embolisation von Gefässen der oberen Extremitäten, sonstige	39.B1.09 ↔	(Perkutan-)transluminale Implantation von Stents ohne Medikamentenfreisetzung, sonstige
39.79.92 ↔	Selektive Embolisation der Aorta, sonstige	39.B1.11 ↔	(Perkutan-)transluminale Implantation von Stents ohne Medikamentenfreisetzung, intrakranielle Gefäße
39.79.94 ↔	Selektive Embolisation von thorakalen Gefässen, sonstige	39.B1.22 ↔	(Perkutan-)transluminale Implantation von Stents ohne Medikamentenfreisetzung, A. carotis n.n.bez.
39.79.95 ↔	Selektive Embolisation von viszeralen Gefässen, sonstige	39.B1.23 ↔	(Perkutan-)transluminale Implantation von Stents ohne Medikamentenfreisetzung, A. carotis communis
39.79.96 ↔	Selektive Embolisation von abdominalen und pelvinen Gefässen, sonstige	39.B1.25 ↔	(Perkutan-)transluminale Implantation von Stents ohne Medikamentenfreisetzung, A. carotis interna extrakraniell
39.79.97 ↔	Selektive Embolisation von Gefässen der unteren Extremitäten, sonstige	39.B1.26 ↔	(Perkutan-)transluminale Implantation von Stents ohne Medikamentenfreisetzung, A. carotis interna extrakraniell mit A. carotis communis
39.79.98 ↔	Selektive Embolisation von spinalen Gefässen, sonstige	39.B1.27 ↔	(Perkutan-)transluminale Implantation von Stents ohne Medikamentenfreisetzung, A. carotis externa
39.79.A1 ↔	Selektive Embolisation mit Plugs von Gefässen der oberen Extremitäten	39.B1.28 ↔	(Perkutan-)transluminale Implantation von Stents ohne Medikamentenfreisetzung, A. vertebralis extrakraniell
39.79.A2 ↔	Selektive Embolisation mit Plugs der Aorta	39.B1.31 ↔	(Perkutan-)transluminale Implantation von Stents ohne Medikamentenfreisetzung, Gefäße von Schulter und Oberarm
39.79.A4 ↔	Selektive Embolisation mit Plugs von thorakalen Gefässen	39.B1.31 ↔	(Perkutan-)transluminale Implantation von Stents ohne Medikamentenfreisetzung, Gefäße von Schulter und Oberarm
39.79.A5 ↔	Selektive Embolisation mit Plugs von viszeralen Gefässen	39.B1.51 ↔	(Perkutan-)transluminale Implantation von Stents ohne Medikamentenfreisetzung, Gefäße von Unterarm
39.79.A6 ↔	Selektive Embolisation mit Plugs von abdominalen und pelvinen Gefässen	39.B1.51 ↔	(Perkutan-)transluminale Implantation von Stents ohne Medikamentenfreisetzung, Gefäße von Unterarm
39.79.A7 ↔	Selektive Embolisation mit Plugs von Gefässen der unteren Extremitäten	39.B1.71 ↔	(Perkutan-)transluminale Implantation von Stents ohne Medikamentenfreisetzung, Aorta
39.79.A8 ↔	Selektive Embolisation mit Plugs von spinalen Gefässen	39.B1.74 ↔	(Perkutan-)transluminale Implantation von Stents ohne Medikamentenfreisetzung, Aortenisthmus
39.79.A9 ↔	Selektive Embolisation mit Plugs von sonstigen Gefässen, sonstige	39.B1.81 ↔	(Perkutan-)transluminale Implantation von Stents ohne Medikamentenfreisetzung, andere thorakale Gefäße
39.79.B1 ↔	Selektive Embolisation mit embolisierenden Flüssigkeiten von Gefässen der oberen Extremitäten	39.B1.81 ↔	(Perkutan-)transluminale Implantation von Stents ohne Medikamentenfreisetzung, andere thorakale Gefäße
39.79.B2 ↔	Selektive Embolisation mit embolisierenden Flüssigkeiten der Aorta	39.B1.A4 ↔	(Perkutan-)transluminale Implantation von Stents ohne Medikamentenfreisetzung, A. pulmonalis
39.79.B4 ↔	Selektive Embolisation mit embolisierenden Flüssigkeiten von thorakalen Gefässen	39.B1.C1 ↔	(Perkutan-)transluminale Implantation von Stents ohne Medikamentenfreisetzung, andere abdominale und pelvine Arterien
39.79.B5 ↔	Selektive Embolisation mit embolisierenden Flüssigkeiten von viszeralen Gefässen	39.B1.C3 ↔	(Perkutan-)transluminale Implantation von Stents ohne Medikamentenfreisetzung, A. iliaca
39.79.B6 ↔	Selektive Embolisation mit embolisierenden Flüssigkeiten von abdominalen und pelvinen Gefässen	39.B1.D1 ↔	(Perkutan-)transluminale Implantation von Stents ohne Medikamentenfreisetzung, viszerale Gefäße
39.79.B7 ↔	Selektive Embolisation mit embolisierenden Flüssigkeiten von Gefässen der unteren Extremitäten	39.B1.G1 ↔	(Perkutan-)transluminale Implantation von Stents ohne Medikamentenfreisetzung, Arterien vom Oberschenkel
39.79.B8 ↔	Selektive Embolisation mit embolisierenden Flüssigkeiten von spinalen Gefässen	39.B1.G1 ↔	(Perkutan-)transluminale Implantation von Stents ohne Medikamentenfreisetzung, Arterien vom Oberschenkel
39.79.C1 ↔	Selektive Embolisation mit adhäsivem Embolisat von Gefässen der oberen Extremitäten	39.B1.H1 ↔	(Perkutan-)transluminale Implantation von Stents ohne Medikamentenfreisetzung, Gefäße vom Unterschenkel
39.79.C2 ↔	Selektive Embolisation mit adhäsivem Embolisat der Aorta	39.B1.H1 ↔	(Perkutan-)transluminale Implantation von Stents ohne Medikamentenfreisetzung, Gefäße vom Unterschenkel
39.79.C4 ↔	Selektive Embolisation mit adhäsivem Embolisat von thorakalen Gefässen	39.B1.J3 ↔	(Perkutan-)transluminale Implantation von Stents ohne Medikamentenfreisetzung, V. pulmonalis
39.79.C5 ↔	Selektive Embolisation mit adhäsivem Embolisat von viszeralen Gefässen		
39.79.C6 ↔	Selektive Embolisation mit adhäsivem Embolisat von abdominalen und pelvinen Gefässen		
39.79.C7 ↔	Selektive Embolisation mit adhäsivem Embolisat von Gefässen der unteren Extremitäten		
39.79.C8 ↔	Selektive Embolisation mit adhäsivem Embolisat von spinalen Gefässen		
39.7A.22 ↔	Endovaskuläre Implantation in Beckenarterie eines Stent-Grafts [Stent-Prothese], mit Versorgung eines Gefässabganges in Parallelgraft-Technik		
39.7A.31 ↔	Endovaskuläre Implantation eines Stent-Grafts [Stent-Prothese] in die V. cava		
39.7A.32 ↔	Endovaskuläre Implantation eines Stent-Grafts [Stent-Prothese] in die V. portae		

39.B1.J7 ↔	(Perkutan-)transluminale Implantation von Stents ohne Medikamentenfreisetzung, V. cava	39.B2.JF ↔	(Perkutan-)transluminale Implantation von Stents mit Medikamentenfreisetzung, Venen vom Oberschenkel
39.B1.JB ↔	(Perkutan-)transluminale Implantation von Stents ohne Medikamentenfreisetzung, andere abdominale und pelvine Venen	39.B2.JI ↔	(Perkutan-)transluminale Implantation von Stents mit Medikamentenfreisetzung, V. portae
39.B1.JF ↔	(Perkutan-)transluminale Implantation von Stents ohne Medikamentenfreisetzung, Venen vom Oberschenkel	39.B2.L1 ↔	(Perkutan-)transluminale Implantation von Stents mit Medikamentenfreisetzung, spinale Gefäße
39.B1.JF ↔	(Perkutan-)transluminale Implantation von Stents ohne Medikamentenfreisetzung, Venen vom Oberschenkel	39.B3.09 ↔	(Perkutan-)transluminale Implantation von gecoverten Stents ohne Medikamentenfreisetzung, sonstige
39.B1.JI ↔	(Perkutan-)transluminale Implantation von Stents ohne Medikamentenfreisetzung, V. portae	39.B3.09 ↔	(Perkutan-)transluminale Implantation von gecoverten Stents ohne Medikamentenfreisetzung, sonstige
39.B1.L1 ↔	(Perkutan-)transluminale Implantation von Stents ohne Medikamentenfreisetzung, spinale Gefäße	39.B3.11 ↔	(Perkutan-)transluminale Implantation von gecoverten Stents ohne Medikamentenfreisetzung, intrakranielle Gefäße
39.B2.09 ↔	(Perkutan-)transluminale Implantation von Stents mit Medikamentenfreisetzung, sonstige	39.B3.22 ↔	(Perkutan-)transluminale Implantation von gecoverten Stents ohne Medikamentenfreisetzung, A. carotis n.n.bez.
39.B2.09 ↔	(Perkutan-)transluminale Implantation von Stents mit Medikamentenfreisetzung, sonstige	39.B3.23 ↔	(Perkutan-)transluminale Implantation von gecoverten Stents ohne Medikamentenfreisetzung, A. carotis communis
39.B2.11 ↔	(Perkutan-)transluminale Implantation von Stents mit Medikamentenfreisetzung, intrakranielle Gefäße	39.B3.25 ↔	(Perkutan-)transluminale Implantation von gecoverten Stents ohne Medikamentenfreisetzung, A. carotis interna extrakraniell
39.B2.22 ↔	(Perkutan-)transluminale Implantation von Stents mit Medikamentenfreisetzung, A. carotis n.n.bez.	39.B3.26 ↔	(Perkutan-)transluminale Implantation von gecoverten Stents ohne Medikamentenfreisetzung, A. carotis interna extrakraniell mit A. carotis communis
39.B2.23 ↔	(Perkutan-)transluminale Implantation von Stents mit Medikamentenfreisetzung, A. carotis communis	39.B3.27 ↔	(Perkutan-)transluminale Implantation von gecoverten Stents ohne Medikamentenfreisetzung, A. carotis externa
39.B2.25 ↔	(Perkutan-)transluminale Implantation von Stents mit Medikamentenfreisetzung, A. carotis interna extrakraniell	39.B3.28 ↔	(Perkutan-)transluminale Implantation von gecoverten Stents ohne Medikamentenfreisetzung, A. vertebralis extrakraniell
39.B2.26 ↔	(Perkutan-)transluminale Implantation von Stents mit Medikamentenfreisetzung, A. carotis interna extrakraniell mit A. carotis communis	39.B3.31 ↔	(Perkutan-)transluminale Implantation von gecoverten Stents ohne Medikamentenfreisetzung, Gefäße von Schulter und Oberarm
39.B2.27 ↔	(Perkutan-)transluminale Implantation von Stents mit Medikamentenfreisetzung, A. carotis externa	39.B3.31 ↔	(Perkutan-)transluminale Implantation von gecoverten Stents ohne Medikamentenfreisetzung, Gefäße von Schulter und Oberarm
39.B2.28 ↔	(Perkutan-)transluminale Implantation von Stents mit Medikamentenfreisetzung, A. vertebralis extrakraniell	39.B3.51 ↔	(Perkutan-)transluminale Implantation von gecoverten Stents ohne Medikamentenfreisetzung, Gefäße von Unterarm
39.B2.31 ↔	(Perkutan-)transluminale Implantation von Stents mit Medikamentenfreisetzung, Gefäße von Schulter und Oberarm	39.B3.51 ↔	(Perkutan-)transluminale Implantation von gecoverten Stents ohne Medikamentenfreisetzung, Gefäße von Unterarm
39.B2.51 ↔	(Perkutan-)transluminale Implantation von Stents mit Medikamentenfreisetzung, Gefäße von Unterarm	39.B3.81 ↔	(Perkutan-)transluminale Implantation von gecoverten Stents ohne Medikamentenfreisetzung, andere thorakale Gefäße
39.B2.71 ↔	(Perkutan-)transluminale Implantation von Stents mit Medikamentenfreisetzung, Aorta	39.B3.81 ↔	(Perkutan-)transluminale Implantation von gecoverten Stents ohne Medikamentenfreisetzung, andere thorakale Gefäße
39.B2.74 ↔	(Perkutan-)transluminale Implantation von Stents mit Medikamentenfreisetzung, Aortenisthmus	39.B3.C1 ↔	(Perkutan-)transluminale Implantation von gecoverten Stents ohne Medikamentenfreisetzung, andere abdominale und pelvine Arterien
39.B2.81 ↔	(Perkutan-)transluminale Implantation von Stents mit Medikamentenfreisetzung, andere thorakale Gefäße	39.B3.C1 ↔	(Perkutan-)transluminale Implantation von gecoverten Stents ohne Medikamentenfreisetzung, andere abdominale und pelvine Arterien
39.B2.A4 ↔	(Perkutan-)transluminale Implantation von Stents mit Medikamentenfreisetzung, A. pulmonalis	39.B3.C3 ↔	(Perkutan-)transluminale Implantation von gecoverten Stents ohne Medikamentenfreisetzung, A. iliaca
39.B2.C1 ↔	(Perkutan-)transluminale Implantation von Stents mit Medikamentenfreisetzung, andere abdominale und pelvine Arterien	39.B3.D1 ↔	(Perkutan-)transluminale Implantation von gecoverten Stents ohne Medikamentenfreisetzung, viszerale Gefäße
39.B2.C3 ↔	(Perkutan-)transluminale Implantation von Stents mit Medikamentenfreisetzung, A. iliaca	39.B3.G1 ↔	(Perkutan-)transluminale Implantation von gecoverten Stents ohne Medikamentenfreisetzung, Arterien vom Oberschenkel
39.B2.D1 ↔	(Perkutan-)transluminale Implantation von Stents mit Medikamentenfreisetzung, viszerale Gefäße	39.B3.G1 ↔	(Perkutan-)transluminale Implantation von gecoverten Stents ohne Medikamentenfreisetzung, Arterien vom Oberschenkel
39.B2.G1 ↔	(Perkutan-)transluminale Implantation von Stents mit Medikamentenfreisetzung, Arterien vom Oberschenkel	39.B3.H1 ↔	(Perkutan-)transluminale Implantation von gecoverten Stents ohne Medikamentenfreisetzung, Gefäße vom Unterschenkel
39.B2.H1 ↔	(Perkutan-)transluminale Implantation von Stents mit Medikamentenfreisetzung, Gefäße vom Unterschenkel		
39.B2.J3 ↔	(Perkutan-)transluminale Implantation von Stents mit Medikamentenfreisetzung, V. pulmonalis		
39.B2.J7 ↔	(Perkutan-)transluminale Implantation von Stents mit Medikamentenfreisetzung, V. cava		
39.B2.JB ↔	(Perkutan-)transluminale Implantation von Stents mit Medikamentenfreisetzung, andere abdominale und pelvine Venen		

- 39.B3.H1 ↔ (Perkutan-)transluminale Implantation von gecoverten Stents ohne Medikamentenfreisetzung, Gefässe vom Unterschenkel
- 39.B3.J7 ↔ (Perkutan-)transluminale Implantation von gecoverten Stents ohne Medikamentenfreisetzung, V. cava
- 39.B3.JB ↔ (Perkutan-)transluminale Implantation von gecoverten Stents ohne Medikamentenfreisetzung, andere abdominale und pelvine Venen
- 39.B3.JB ↔ (Perkutan-)transluminale Implantation von gecoverten Stents ohne Medikamentenfreisetzung, andere abdominale und pelvine Venen
- 39.B3.JF ↔ (Perkutan-)transluminale Implantation von gecoverten Stents ohne Medikamentenfreisetzung, Venen vom Oberschenkel
- 39.B3.JF ↔ (Perkutan-)transluminale Implantation von gecoverten Stents ohne Medikamentenfreisetzung, Venen vom Oberschenkel
- 39.B3.JI ↔ (Perkutan-)transluminale Implantation von gecoverten Stents ohne Medikamentenfreisetzung, V. portae
- 39.B3.L1 ↔ (Perkutan-)transluminale Implantation von gecoverten Stents ohne Medikamentenfreisetzung, spinale Gefässe
- 39.B4.09 ↔ (Perkutan-)transluminale Implantation von gecoverten Stents mit Medikamentenfreisetzung, sonstige
- 39.B4.09 ↔ (Perkutan-)transluminale Implantation von gecoverten Stents mit Medikamentenfreisetzung, sonstige
- 39.B4.11 ↔ (Perkutan-)transluminale Implantation von gecoverten Stents mit Medikamentenfreisetzung, intrakranielle Gefässe
- 39.B4.22 ↔ (Perkutan-)transluminale Implantation von gecoverten Stents mit Medikamentenfreisetzung, A. carotis n.n.bez.
- 39.B4.23 ↔ (Perkutan-)transluminale Implantation von gecoverten Stents mit Medikamentenfreisetzung, A. carotis communis
- 39.B4.25 ↔ (Perkutan-)transluminale Implantation von gecoverten Stents mit Medikamentenfreisetzung, A. carotis interna extrakraniell
- 39.B4.26 ↔ (Perkutan-)transluminale Implantation von gecoverten Stents mit Medikamentenfreisetzung, A. carotis interna extrakraniell mit A. carotis communis
- 39.B4.27 ↔ (Perkutan-)transluminale Implantation von gecoverten Stents mit Medikamentenfreisetzung, A. carotis externa
- 39.B4.28 ↔ (Perkutan-)transluminale Implantation von gecoverten Stents mit Medikamentenfreisetzung, A. vertebralis extrakraniell
- 39.B4.31 ↔ (Perkutan-)transluminale Implantation von gecoverten Stents mit Medikamentenfreisetzung, Gefässe von Schulter und Oberarm
- 39.B4.31 ↔ (Perkutan-)transluminale Implantation von gecoverten Stents mit Medikamentenfreisetzung, Gefässe von Schulter und Oberarm
- 39.B4.51 ↔ (Perkutan-)transluminale Implantation von gecoverten Stents mit Medikamentenfreisetzung, Gefässe von Unterarm
- 39.B4.51 ↔ (Perkutan-)transluminale Implantation von gecoverten Stents mit Medikamentenfreisetzung, Gefässe von Unterarm
- 39.B4.81 ↔ (Perkutan-)transluminale Implantation von gecoverten Stents mit Medikamentenfreisetzung, andere thorakale Gefässe
- 39.B4.81 ↔ (Perkutan-)transluminale Implantation von gecoverten Stents mit Medikamentenfreisetzung, andere thorakale Gefässe
- 39.B4.C1 ↔ (Perkutan-)transluminale Implantation von gecoverten Stents mit Medikamentenfreisetzung, andere abdominale und pelvine Arterien
- 39.B4.C3 ↔ (Perkutan-)transluminale Implantation von gecoverten Stents mit Medikamentenfreisetzung, A. iliaca
- 39.B4.D1 ↔ (Perkutan-)transluminale Implantation von gecoverten Stents mit Medikamentenfreisetzung, viszerale Gefässe
- 39.B4.G1 ↔ (Perkutan-)transluminale Implantation von gecoverten Stents mit Medikamentenfreisetzung, Arterien vom Oberschenkel
- 39.B4.G1 ↔ (Perkutan-)transluminale Implantation von gecoverten Stents mit Medikamentenfreisetzung, Arterien vom Oberschenkel
- 39.B4.H1 ↔ (Perkutan-)transluminale Implantation von gecoverten Stents mit Medikamentenfreisetzung, Gefässe vom Unterschenkel
- 39.B4.H1 ↔ (Perkutan-)transluminale Implantation von gecoverten Stents mit Medikamentenfreisetzung, Gefässe vom Unterschenkel
- 39.B4.J7 ↔ (Perkutan-)transluminale Implantation von gecoverten Stents mit Medikamentenfreisetzung, V. cava
- 39.B4.JB ↔ (Perkutan-)transluminale Implantation von gecoverten Stents mit Medikamentenfreisetzung, andere abdominale und pelvine Venen
- 39.B4.JB ↔ (Perkutan-)transluminale Implantation von gecoverten Stents mit Medikamentenfreisetzung, andere abdominale und pelvine Venen
- 39.B4.JF ↔ (Perkutan-)transluminale Implantation von gecoverten Stents mit Medikamentenfreisetzung, Venen vom Oberschenkel
- 39.B4.JF ↔ (Perkutan-)transluminale Implantation von gecoverten Stents mit Medikamentenfreisetzung, Venen vom Oberschenkel
- 39.B4.JI ↔ (Perkutan-)transluminale Implantation von gecoverten Stents mit Medikamentenfreisetzung, V. portae
- 39.B4.L1 ↔ (Perkutan-)transluminale Implantation von gecoverten Stents mit Medikamentenfreisetzung, spinale Gefässe
- 39.B5.09 ↔ (Perkutan-)transluminale Implantation von ungecoverten Cheatham-Platinum-Stents, sonstige
- 39.B5.09 ↔ (Perkutan-)transluminale Implantation von ungecoverten Cheatham-Platinum-Stents, sonstige
- 39.B5.11 ↔ (Perkutan-)transluminale Implantation von ungecoverten Cheatham-Platinum-Stents, intrakranielle Gefässe
- 39.B5.22 ↔ (Perkutan-)transluminale Implantation von ungecoverten Cheatham-Platinum-Stents, A. carotis n.n.bez.
- 39.B5.23 ↔ (Perkutan-)transluminale Implantation von ungecoverten Cheatham-Platinum-Stents, A. carotis communis
- 39.B5.25 ↔ (Perkutan-)transluminale Implantation von ungecoverten Cheatham-Platinum-Stents, A. carotis interna extrakraniell
- 39.B5.26 ↔ (Perkutan-)transluminale Implantation von ungecoverten Cheatham-Platinum-Stents, A. carotis interna extrakraniell mit A. carotis communis
- 39.B5.27 ↔ (Perkutan-)transluminale Implantation von ungecoverten Cheatham-Platinum-Stents, A. carotis externa
- 39.B5.31 ↔ (Perkutan-)transluminale Implantation von ungecoverten Cheatham-Platinum-Stents, Gefässe von Schulter und Oberarm
- 39.B5.31 ↔ (Perkutan-)transluminale Implantation von ungecoverten Cheatham-Platinum-Stents, Gefässe von Schulter und Oberarm

39.B5.51 ↔	(Perkutan-)transluminale Implantation von ungedeckten Cheatham-Platinum-Stents, Gefäße von Unterarm	39.B6.25 ↔	(Perkutan-)transluminale Implantation von gedeckten Cheatham-Platinum-Stents, A. carotis interna extrakraniell
39.B5.51 ↔	(Perkutan-)transluminale Implantation von ungedeckten Cheatham-Platinum-Stents, Gefäße von Unterarm	39.B6.26 ↔	(Perkutan-)transluminale Implantation von gedeckten Cheatham-Platinum-Stents, A. carotis interna extrakraniell mit A. carotis communis
39.B5.71 ↔	(Perkutan-)transluminale Implantation von ungedeckten Cheatham-Platinum-Stents, Aorta	39.B6.27 ↔	(Perkutan-)transluminale Implantation von gedeckten Cheatham-Platinum-Stents, A. carotis externa
39.B5.74 ↔	(Perkutan-)transluminale Implantation von ungedeckten Cheatham-Platinum-Stents, Aortenisthmus	39.B6.31 ↔	(Perkutan-)transluminale Implantation von gedeckten Cheatham-Platinum-Stents, Gefäße von Schulter und Oberarm
39.B5.81 ↔	(Perkutan-)transluminale Implantation von ungedeckten Cheatham-Platinum-Stents, andere thorakale Gefäße	39.B6.31 ↔	(Perkutan-)transluminale Implantation von gedeckten Cheatham-Platinum-Stents, Gefäße von Schulter und Oberarm
39.B5.81 ↔	(Perkutan-)transluminale Implantation von ungedeckten Cheatham-Platinum-Stents, andere thorakale Gefäße	39.B6.51 ↔	(Perkutan-)transluminale Implantation von gedeckten Cheatham-Platinum-Stents, Gefäße von Unterarm
39.B5.C1 ↔	(Perkutan-)transluminale Implantation von ungedeckten Cheatham-Platinum-Stents, andere abdominale und pelvine Arterien	39.B6.51 ↔	(Perkutan-)transluminale Implantation von gedeckten Cheatham-Platinum-Stents, Gefäße von Unterarm
39.B5.C3 ↔	(Perkutan-)transluminale Implantation von ungedeckten Cheatham-Platinum-Stents, A. iliaca	39.B6.71 ↔	(Perkutan-)transluminale Implantation von gedeckten Cheatham-Platinum-Stents, Aorta
39.B5.D1 ↔	(Perkutan-)transluminale Implantation von ungedeckten Cheatham-Platinum-Stents, viszerale Gefäße	39.B6.74 ↔	(Perkutan-)transluminale Implantation von gedeckten Cheatham-Platinum-Stents, Aortenisthmus
39.B5.G1 ↔	(Perkutan-)transluminale Implantation von ungedeckten Cheatham-Platinum-Stents, Arterien vom Oberschenkel	39.B6.81 ↔	(Perkutan-)transluminale Implantation von gedeckten Cheatham-Platinum-Stents, andere thorakale Gefäße
39.B5.G1 ↔	(Perkutan-)transluminale Implantation von ungedeckten Cheatham-Platinum-Stents, Arterien vom Oberschenkel	39.B6.81 ↔	(Perkutan-)transluminale Implantation von gedeckten Cheatham-Platinum-Stents, andere thorakale Gefäße
39.B5.H1 ↔	(Perkutan-)transluminale Implantation von ungedeckten Cheatham-Platinum-Stents, Gefäße vom Unterschenkel	39.B6.C1 ↔	(Perkutan-)transluminale Implantation von gedeckten Cheatham-Platinum-Stents, andere abdominale und pelvine Arterien
39.B5.H1 ↔	(Perkutan-)transluminale Implantation von ungedeckten Cheatham-Platinum-Stents, Gefäße vom Unterschenkel	39.B6.C3 ↔	(Perkutan-)transluminale Implantation von gedeckten Cheatham-Platinum-Stents, A. iliaca
39.B5.J7 ↔	(Perkutan-)transluminale Implantation von ungedeckten Cheatham-Platinum-Stents, V. cava	39.B6.D1 ↔	(Perkutan-)transluminale Implantation von gedeckten Cheatham-Platinum-Stents, viszerale Gefäße
39.B5.JB ↔	(Perkutan-)transluminale Implantation von ungedeckten Cheatham-Platinum-Stents, andere abdominale und pelvine Venen	39.B6.G1 ↔	(Perkutan-)transluminale Implantation von gedeckten Cheatham-Platinum-Stents, Arterien vom Oberschenkel
39.B5.JB ↔	(Perkutan-)transluminale Implantation von ungedeckten Cheatham-Platinum-Stents, andere abdominale und pelvine Venen	39.B6.G1 ↔	(Perkutan-)transluminale Implantation von gedeckten Cheatham-Platinum-Stents, Arterien vom Oberschenkel
39.B5.JF ↔	(Perkutan-)transluminale Implantation von ungedeckten Cheatham-Platinum-Stents, Venen vom Oberschenkel	39.B6.H1 ↔	(Perkutan-)transluminale Implantation von gedeckten Cheatham-Platinum-Stents, Gefäße vom Unterschenkel
39.B5.JF ↔	(Perkutan-)transluminale Implantation von ungedeckten Cheatham-Platinum-Stents, Venen vom Oberschenkel	39.B6.H1 ↔	(Perkutan-)transluminale Implantation von gedeckten Cheatham-Platinum-Stents, Gefäße vom Unterschenkel
39.B5.JI ↔	(Perkutan-)transluminale Implantation von ungedeckten Cheatham-Platinum-Stents, V. portae	39.B6.J7 ↔	(Perkutan-)transluminale Implantation von gedeckten Cheatham-Platinum-Stents, V. cava
39.B5.L1 ↔	(Perkutan-)transluminale Implantation von ungedeckten Cheatham-Platinum-Stents, spinale Gefäße	39.B6.JB ↔	(Perkutan-)transluminale Implantation von gedeckten Cheatham-Platinum-Stents, andere abdominale und pelvine Venen
39.B6.09 ↔	(Perkutan-)transluminale Implantation von gedeckten Cheatham-Platinum-Stents, sonstige	39.B6.JB ↔	(Perkutan-)transluminale Implantation von gedeckten Cheatham-Platinum-Stents, andere abdominale und pelvine Venen
39.B6.09 ↔	(Perkutan-)transluminale Implantation von gedeckten Cheatham-Platinum-Stents, sonstige	39.B6.JF ↔	(Perkutan-)transluminale Implantation von gedeckten Cheatham-Platinum-Stents, Venen vom Oberschenkel
39.B6.11 ↔	(Perkutan-)transluminale Implantation von gedeckten Cheatham-Platinum-Stents, intrakranielle Gefäße	39.B6.JF ↔	(Perkutan-)transluminale Implantation von gedeckten Cheatham-Platinum-Stents, Venen vom Oberschenkel
39.B6.22 ↔	(Perkutan-)transluminale Implantation von gedeckten Cheatham-Platinum-Stents, A. carotis n.n.bez.	39.B6.JI ↔	(Perkutan-)transluminale Implantation von gedeckten Cheatham-Platinum-Stents, V. portae
39.B6.23 ↔	(Perkutan-)transluminale Implantation von gedeckten Cheatham-Platinum-Stents, A. carotis communis	39.B6.L1 ↔	(Perkutan-)transluminale Implantation von gedeckten Cheatham-Platinum-Stents, spinale Gefäße

39.B7.09 ↔	(Perkutan-)transluminale Implantation von ungedeckten grosslumige Stents, sonstige	39.B7.JB ↔	(Perkutan-)transluminale Implantation von ungedeckten grosslumige Stents, andere abdominale und pelvine Venen
39.B7.09 ↔	(Perkutan-)transluminale Implantation von ungedeckten grosslumige Stents, sonstige	39.B7.JB ↔	(Perkutan-)transluminale Implantation von ungedeckten grosslumige Stents, andere abdominale und pelvine Venen
39.B7.11 ↔	(Perkutan-)transluminale Implantation von ungedeckten grosslumige Stents, intrakranielle Gefässe	39.B7.JF ↔	(Perkutan-)transluminale Implantation von ungedeckten grosslumige Stents, Venen vom Oberschenkel
39.B7.22 ↔	(Perkutan-)transluminale Implantation von ungedeckten grosslumige Stents, A. carotis n.n.bez.	39.B7.JF ↔	(Perkutan-)transluminale Implantation von ungedeckten grosslumige Stents, Venen vom Oberschenkel
39.B7.23 ↔	(Perkutan-)transluminale Implantation von ungedeckten grosslumige Stents, A. carotis communis	39.B7.JI ↔	(Perkutan-)transluminale Implantation von ungedeckten grosslumige Stents, V. portae
39.B7.25 ↔	(Perkutan-)transluminale Implantation von ungedeckten grosslumige Stents, A. carotis interna extrakraniell	39.B7.L1 ↔	(Perkutan-)transluminale Implantation von ungedeckten grosslumige Stents, spinale Gefässe
39.B7.26 ↔	(Perkutan-)transluminale Implantation von ungedeckten grosslumige Stents, A. carotis interna extrakraniell mit A. carotis communis	39.B8.09 ↔	(Perkutan-)transluminale Implantation von gedeckten grosslumige Stents, sonstige
39.B7.27 ↔	(Perkutan-)transluminale Implantation von ungedeckten grosslumige Stents, A. carotis externa	39.B8.09 ↔	(Perkutan-)transluminale Implantation von gedeckten grosslumige Stents, sonstige
39.B7.28 ↔	(Perkutan-)transluminale Implantation von ungedeckten grosslumige Stents, A. vertebralis extrakraniell	39.B8.11 ↔	(Perkutan-)transluminale Implantation von gedeckten grosslumige Stents, intrakranielle Gefässe
39.B7.31 ↔	(Perkutan-)transluminale Implantation von ungedeckten grosslumige Stents, Gefässe von Schulter und Oberarm	39.B8.22 ↔	(Perkutan-)transluminale Implantation von gedeckten grosslumige Stents, A. carotis n.n.bez.
39.B7.31 ↔	(Perkutan-)transluminale Implantation von ungedeckten grosslumige Stents, Gefässe von Schulter und Oberarm	39.B8.23 ↔	(Perkutan-)transluminale Implantation von gedeckten grosslumige Stents, A. carotis communis
39.B7.51 ↔	(Perkutan-)transluminale Implantation von ungedeckten grosslumige Stents, Gefässe von Unterarm	39.B8.25 ↔	(Perkutan-)transluminale Implantation von gedeckten grosslumige Stents, A. carotis interna extrakraniell
39.B7.51 ↔	(Perkutan-)transluminale Implantation von ungedeckten grosslumige Stents, Gefässe von Unterarm	39.B8.26 ↔	(Perkutan-)transluminale Implantation von gedeckten grosslumige Stents, A. carotis interna extrakraniell mit A. carotis communis
39.B7.71 ↔	(Perkutan-)transluminale Implantation von ungedeckten grosslumige Stents, Aorta	39.B8.27 ↔	(Perkutan-)transluminale Implantation von gedeckten grosslumige Stents, A. carotis externa
39.B7.74 ↔	(Perkutan-)transluminale Implantation von ungedeckten grosslumige Stents, Aortenisthmus	39.B8.28 ↔	(Perkutan-)transluminale Implantation von gedeckten grosslumige Stents, A. vertebralis extrakraniell
39.B7.81 ↔	(Perkutan-)transluminale Implantation von ungedeckten grosslumige Stents, andere thorakale Gefässe	39.B8.31 ↔	(Perkutan-)transluminale Implantation von gedeckten grosslumige Stents, Gefässe von Schulter und Oberarm
39.B7.81 ↔	(Perkutan-)transluminale Implantation von ungedeckten grosslumige Stents, andere thorakale Gefässe	39.B8.31 ↔	(Perkutan-)transluminale Implantation von gedeckten grosslumige Stents, Gefässe von Schulter und Oberarm
39.B7.A4 ↔	(Perkutan-)transluminale Implantation von ungedeckten grosslumige Stents, A. pulmonalis	39.B8.51 ↔	(Perkutan-)transluminale Implantation von gedeckten grosslumige Stents, Gefässe von Unterarm
39.B7.C1 ↔	(Perkutan-)transluminale Implantation von ungedeckten grosslumige Stents, andere abdominale und pelvine Arterien	39.B8.51 ↔	(Perkutan-)transluminale Implantation von gedeckten grosslumige Stents, Gefässe von Unterarm
39.B7.C3 ↔	(Perkutan-)transluminale Implantation von ungedeckten grosslumige Stents, A. iliaca	39.B8.71 ↔	(Perkutan-)transluminale Implantation von gedeckten grosslumige Stents, Aorta
39.B7.D1 ↔	(Perkutan-)transluminale Implantation von ungedeckten grosslumige Stents, viszerale Gefässe	39.B8.74 ↔	(Perkutan-)transluminale Implantation von gedeckten grosslumige Stents, Aortenisthmus
39.B7.G1 ↔	(Perkutan-)transluminale Implantation von ungedeckten grosslumige Stents, Arterien vom Oberschenkel	39.B8.81 ↔	(Perkutan-)transluminale Implantation von gedeckten grosslumige Stents, andere thorakale Gefässe
39.B7.G1 ↔	(Perkutan-)transluminale Implantation von ungedeckten grosslumige Stents, Arterien vom Oberschenkel	39.B8.81 ↔	(Perkutan-)transluminale Implantation von gedeckten grosslumige Stents, andere thorakale Gefässe
39.B7.H1 ↔	(Perkutan-)transluminale Implantation von ungedeckten grosslumige Stents, Gefässe vom Unterschenkel	39.B8.A4 ↔	(Perkutan-)transluminale Implantation von gedeckten grosslumige Stents, A. pulmonalis
39.B7.H1 ↔	(Perkutan-)transluminale Implantation von ungedeckten grosslumige Stents, Gefässe vom Unterschenkel	39.B8.C1 ↔	(Perkutan-)transluminale Implantation von gedeckten grosslumige Stents, andere abdominale und pelvine Arterien
39.B7.J3 ↔	(Perkutan-)transluminale Implantation von ungedeckten grosslumige Stents, V. pulmonalis	39.B8.C3 ↔	(Perkutan-)transluminale Implantation von gedeckten grosslumige Stents, A. iliaca
39.B7.J7 ↔	(Perkutan-)transluminale Implantation von ungedeckten grosslumige Stents, V. cava	39.B8.D1 ↔	(Perkutan-)transluminale Implantation von gedeckten grosslumige Stents, viszerale Gefässe

39.B8.G1 ↔ (Perkutan-)transluminale Implantation von gecoverten grosslumige Stents, Arterien vom Oberschenkel	39.BG.09 ↔ (Perkutan-)transluminale Implantation von aus Einzeldrähnten verwobenen Nitinolstents, sonstige
39.B8.G1 ↔ (Perkutan-)transluminale Implantation von gecoverten grosslumige Stents, Arterien vom Oberschenkel	39.BG.09 ↔ (Perkutan-)transluminale Implantation von aus Einzeldrähnten verwobenen Nitinolstents, sonstige
39.B8.H1 ↔ (Perkutan-)transluminale Implantation von gecoverten grosslumige Stents, Gefässe vom Unterschenkel	39.BG.31 ↔ (Perkutan-)transluminale Implantation von aus Einzeldrähnten verwobenen Nitinolstents, Gefässe von Schulter und Oberarm
39.B8.H1 ↔ (Perkutan-)transluminale Implantation von gecoverten grosslumige Stents, Gefässe vom Unterschenkel	39.BG.31 ↔ (Perkutan-)transluminale Implantation von aus Einzeldrähnten verwobenen Nitinolstents, Gefässe von Schulter und Oberarm
39.B8.J3 ↔ (Perkutan-)transluminale Implantation von gecoverten grosslumige Stents, V. pulmonalis	39.BG.81 ↔ (Perkutan-)transluminale Implantation von aus Einzeldrähnten verwobenen Nitinolstents, andere thorakale Gefässe
39.B8.J7 ↔ (Perkutan-)transluminale Implantation von gecoverten grosslumige Stents, V. cava	39.BG.81 ↔ (Perkutan-)transluminale Implantation von aus Einzeldrähnten verwobenen Nitinolstents, andere thorakale Gefässe
39.B8.JB ↔ (Perkutan-)transluminale Implantation von gecoverten grosslumige Stents, andere abdominale und pelvine Venen	39.BG.C1 ↔ (Perkutan-)transluminale Implantation von aus Einzeldrähnten verwobenen Nitinolstents, andere abdominale und pelvine Arterien
39.B8.JB ↔ (Perkutan-)transluminale Implantation von gecoverten grosslumige Stents, andere abdominale und pelvine Venen	39.BG.C3 ↔ (Perkutan-)transluminale Implantation von aus Einzeldrähnten verwobenen Nitinolstents, A. iliaca
39.B8.JF ↔ (Perkutan-)transluminale Implantation von gecoverten grosslumige Stents, Venen vom Oberschenkel	39.BG.G1 ↔ (Perkutan-)transluminale Implantation von aus Einzeldrähnten verwobenen Nitinolstents, Arterien vom Oberschenkel
39.B8.JF ↔ (Perkutan-)transluminale Implantation von gecoverten grosslumige Stents, Venen vom Oberschenkel	39.BG.G1 ↔ (Perkutan-)transluminale Implantation von aus Einzeldrähnten verwobenen Nitinolstents, Arterien vom Oberschenkel
39.B8.JI ↔ (Perkutan-)transluminale Implantation von gecoverten grosslumige Stents, V. portae	39.BG.H1 ↔ (Perkutan-)transluminale Implantation von aus Einzeldrähnten verwobenen Nitinolstents, Gefässe vom Unterschenkel
39.B8.L1 ↔ (Perkutan-)transluminale Implantation von gecoverten grosslumige Stents, spinale Gefässe	39.BG.H1 ↔ (Perkutan-)transluminale Implantation von aus Einzeldrähnten verwobenen Nitinolstents, Gefässe vom Unterschenkel
39.BA.09 ↔ (Perkutan-)transluminale Implantation von ungecoverten Wachstumsstents, sonstige	39.BH.09 ↔ (Perkutan-)transluminale Implantation von Stents zur Strömungslaminierung bei Aneurysmen, sonstige
39.BA.09 ↔ (Perkutan-)transluminale Implantation von ungecoverten Wachstumsstents, sonstige	39.BH.09 ↔ (Perkutan-)transluminale Implantation von Stents zur Strömungslaminierung bei Aneurysmen, sonstige
39.BA.A4 ↔ (Perkutan-)transluminale Implantation von ungecoverten Wachstumsstents, A. pulmonalis	39.BH.11 ↔ (Perkutan-)transluminale Implantation von Stents zur Strömungslaminierung bei Aneurysmen, intrakranielle Gefässe
39.BA.J3 ↔ (Perkutan-)transluminale Implantation von ungecoverten Wachstumsstents, V. pulmonalis	39.BH.22 ↔ (Perkutan-)transluminale Implantation von Stents zur Strömungslaminierung bei Aneurysmen, A. carotis n.n.bez.
39.BB.09 ↔ (Perkutan-)transluminale Implantation von gecoverten Wachstumsstents, sonstige	39.BH.23 ↔ (Perkutan-)transluminale Implantation von Stents zur Strömungslaminierung bei Aneurysmen, A. carotis communis
39.BB.09 ↔ (Perkutan-)transluminale Implantation von gecoverten Wachstumsstents, sonstige	39.BH.25 ↔ (Perkutan-)transluminale Implantation von Stents zur Strömungslaminierung bei Aneurysmen, A. carotis interna extrakraniell
39.BB.A4 ↔ (Perkutan-)transluminale Implantation von gecoverten Wachstumsstents, A. pulmonalis	39.BH.26 ↔ (Perkutan-)transluminale Implantation von Stents zur Strömungslaminierung bei Aneurysmen, A. carotis interna extrakraniell mit A. carotis communis
39.BB.J3 ↔ (Perkutan-)transluminale Implantation von gecoverten Wachstumsstents, V. pulmonalis	39.BH.27 ↔ (Perkutan-)transluminale Implantation von Stents zur Strömungslaminierung bei Aneurysmen, A. carotis externa
39.BE ↔ (Perkutan-)transluminale Implantation eines selbstexpandierenden Bifurkationsstents, intrakraniell	39.BH.28 ↔ (Perkutan-)transluminale Implantation von Stents zur Strömungslaminierung bei Aneurysmen, A. vertebralis extrakraniell
39.BF.09 ↔ (Perkutan-)transluminale Implantation von selbstexpandierenden Mikrostents, sonstige	39.BH.31 ↔ (Perkutan-)transluminale Implantation von Stents zur Strömungslaminierung bei Aneurysmen, Gefässe von Schulter und Oberarm
39.BF.09 ↔ (Perkutan-)transluminale Implantation von selbstexpandierenden Mikrostents, sonstige	39.BH.31 ↔ (Perkutan-)transluminale Implantation von Stents zur Strömungslaminierung bei Aneurysmen, Gefässe von Schulter und Oberarm
39.BF.11 ↔ (Perkutan-)transluminale Implantation von selbstexpandierenden Mikrostents, intrakranielle Gefässe	39.BH.51 ↔ (Perkutan-)transluminale Implantation von Stents zur Strömungslaminierung bei Aneurysmen, Gefässe von Unterarm
39.BF.51 ↔ (Perkutan-)transluminale Implantation von selbstexpandierenden Mikrostents, Gefässe vom Unterarm	39.BH.51 ↔ (Perkutan-)transluminale Implantation von Stents zur Strömungslaminierung bei Aneurysmen, Gefässe von Unterarm
39.BF.51 ↔ (Perkutan-)transluminale Implantation von selbstexpandierenden Mikrostents, Gefässe vom Unterarm	
39.BF.H1 ↔ (Perkutan-)transluminale Implantation von selbstexpandierenden Mikrostents, Gefässe vom Unterschenkel	
39.BF.H1 ↔ (Perkutan-)transluminale Implantation von selbstexpandierenden Mikrostents, Gefässe vom Unterschenkel	

39.BH.71 ↔	(Perkutan-)transluminale Implantation von Stents zur Strömungslaminierung bei Aneurysmen, Aorta	40.22.22 ↔	Exzision einzelner mamma-internaler Lymphknoten, mit Radionuklidmarkierung und Farbstoffmarkierung
39.BH.74 ↔	(Perkutan-)transluminale Implantation von Stents zur Strömungslaminierung bei Aneurysmen, Aortenisthmus	40.22.99 ↔	Exzision und Destruktion einzelner mamma-internaler Lymphknoten, sonstige
39.BH.81 ↔	(Perkutan-)transluminale Implantation von Stents zur Strömungslaminierung bei Aneurysmen, andere thorakale Gefäße	40.23.10 ↔	Exzision und Destruktion einzelner axillärer Lymphknoten, ohne Markierung
39.BH.81 ↔	(Perkutan-)transluminale Implantation von Stents zur Strömungslaminierung bei Aneurysmen, andere thorakale Gefäße	40.23.11 ↔	Exzision einzelner axillärer Lymphknoten, mit Radionuklidmarkierung und Farbstoffmarkierung (Sentinel-Lymphonodektomie)
39.BH.C1 ↔	(Perkutan-)transluminale Implantation von Stents zur Strömungslaminierung bei Aneurysmen, andere abdominale und pelvine Arterien	40.23.99 ↔	Exzision und Destruktion einzelner axillärer Lymphknoten, sonstige
39.BH.C3 ↔	(Perkutan-)transluminale Implantation von Stents zur Strömungslaminierung bei Aneurysmen, A. iliaca	40.24.10 ↔	Exzision und Destruktion einzelner inguinaler Lymphknoten, ohne Markierung, offen chirurgisch
39.BH.D1 ↔	(Perkutan-)transluminale Implantation von Stents zur Strömungslaminierung bei Aneurysmen, viszerale Gefäße	40.24.11 ↔	Exzision einzelner inguinaler Lymphknoten, mit Radionuklidmarkierung und Farbstoffmarkierung (Sentinel-Lymphonodektomie), offen chirurgisch
39.BH.G1 ↔	(Perkutan-)transluminale Implantation von Stents zur Strömungslaminierung bei Aneurysmen, Arterien vom Oberschenkel	40.24.21 ↔	Exzision und Destruktion einzelner inguinaler Lymphknoten, ohne Markierung, laparoskopisch
39.BH.G1 ↔	(Perkutan-)transluminale Implantation von Stents zur Strömungslaminierung bei Aneurysmen, Arterien vom Oberschenkel	40.24.22 ↔	Exzision einzelner inguinaler Lymphknoten, mit Radionuklidmarkierung und Farbstoffmarkierung (Sentinel-Lymphonodektomie), laparoskopisch
39.BH.H1 ↔	(Perkutan-)transluminale Implantation von Stents zur Strömungslaminierung bei Aneurysmen, Gefäße vom Unterschenkel	40.24.99 ↔	Exzision und Destruktion einzelner inguinaler Lymphknoten, sonstige
39.BH.H1 ↔	(Perkutan-)transluminale Implantation von Stents zur Strömungslaminierung bei Aneurysmen, Gefäße vom Unterschenkel	40.29.09 ↔	Einfache Exzision und Destruktion einer anderen lymphatischen Struktur, sonstige
39.BH.H1 ↔	(Perkutan-)transluminale Implantation von Stents zur Strömungslaminierung bei Aneurysmen, Gefäße vom Unterschenkel	40.29.13 ↔	Exzision und Destruktion einzelner mediastinaler Lymphknoten, ohne Markierung, offen chirurgisch
39.BH.J7 ↔	(Perkutan-)transluminale Implantation von Stents zur Strömungslaminierung bei Aneurysmen, V. cava	40.29.14 ↔	Exzision einzelner mediastinaler Lymphknoten, mit Radionuklidmarkierung und Farbstoffmarkierung (Sentinel-Lymphonodektomie), offen chirurgisch
39.BH.JB ↔	(Perkutan-)transluminale Implantation von Stents zur Strömungslaminierung bei Aneurysmen, andere abdominale und pelvine Venen	40.29.15 ↔	Exzision und Destruktion einzelner mediastinaler Lymphknoten, ohne Markierung, thorakoskopisch
39.BH.JF ↔	(Perkutan-)transluminale Implantation von Stents zur Strömungslaminierung bei Aneurysmen, Venen vom Oberschenkel	40.29.16 ↔	Exzision einzelner mediastinaler Lymphknoten, mit Radionuklidmarkierung und Farbstoffmarkierung (Sentinel-Lymphonodektomie), thorakoskopisch
39.BH.JF ↔	(Perkutan-)transluminale Implantation von Stents zur Strömungslaminierung bei Aneurysmen, Venen vom Oberschenkel	40.29.19 ↔	Exzision und Destruktion einzelner mediastinaler Lymphknoten, sonstige
39.BH.JI ↔	(Perkutan-)transluminale Implantation von Stents zur Strömungslaminierung bei Aneurysmen, V. portae	40.29.21 ↔	Exzision und Destruktion einzelner paraaortaler Lymphknoten, ohne Markierung, offen chirurgisch
39.BH.L1 ↔	(Perkutan-)transluminale Implantation von Stents zur Strömungslaminierung bei Aneurysmen, spinale Gefäße	40.29.22 ↔	Exzision einzelner paraaortaler Lymphknoten, mit Radionuklidmarkierung und Farbstoffmarkierung (Sentinel-Lymphonodektomie), offen chirurgisch
40.11.10 ↔	Offene (Inzisions-) Biopsie eines mediastinalen, paraaortalen, iliakalen oder pelvinalen Lymphknotens	40.29.23 ↔	Exzision und Destruktion einzelner paraaortaler Lymphknoten, ohne Markierung, laparoskopisch
40.11.11 ↔	Offene (Inzisions-) Biopsie eines zervikalen, supraklavikulären, axillären oder inguinalen Lymphknotens	40.29.24 ↔	Exzision einzelner paraaortalen Lymphknoten, mit Radionuklidmarkierung und Farbstoffmarkierung (Sentinel-Lymphonodektomie), laparoskopisch
40.11.19 ↔	Offene (Inzisions-) Biopsie an lymphatischen Strukturen, sonstige	40.29.31 ↔	Exzision und Destruktion einzelner iliakaler Lymphknoten, ohne Markierung, offen chirurgisch
40.21.10 ↔	Exzision und Destruktion einzelner Lymphknoten und Lymphgefäße, zervikal, ohne Markierung	40.29.32 ↔	Exzision einzelner iliakaler Lymphknoten, mit Radionuklidmarkierung und Farbstoffmarkierung (Sentinel-Lymphonodektomie), offen chirurgisch
40.21.11 ↔	Exzision einzelner Lymphknoten und Lymphgefäße, zervikal, mit Radionuklidmarkierung und Farbstoffmarkierung (Sentinel-Lymphonodektomie)	40.29.33 ↔	Exzision und Destruktion einzelner iliakaler Lymphknoten, ohne Markierung, laparoskopisch
40.21.99 ↔	Exzision und Destruktion einzelner tiefer zervikaler Lymphknoten, sonstige	40.29.34 ↔	Exzision einzelner iliakaler Lymphknoten, mit Radionuklidmarkierung und Farbstoffmarkierung (Sentinel-Lymphonodektomie), laparoskopisch
40.22.11 ↔	Exzision und Destruktion einzelner mamma-internaler Lymphknoten, ohne Markierung, thorakoskopisch	40.29.70 ↔	Exzision und Destruktion eines Lymphangioms oder Hygroma cysticum
40.22.12 ↔	Exzision einzelner mamma-internaler Lymphknoten, mit Radionuklidmarkierung und Farbstoffmarkierung (Sentinel-Lymphonodektomie), thorakoskopisch	40.29.81 ↔	Exzision und Destruktion mehrerer abdominaler Lymphknotenstationen (mit Leberbiopsie), offen chirurgisch [Staging-Laparotomie]
40.22.21 ↔	Exzision und Destruktion einzelner mamma-internaler Lymphknoten, ohne Markierung, offen chirurgisch	40.29.82 ↔	Exzision und Destruktion mehrerer abdominaler Lymphknotenstationen (mit Leberbiopsie), laparoskopisch [Staging-Laparoskopie]
		40.29.89 ↔	Exzision und Destruktion mehrerer abdominaler Lymphknotenstationen (mit Leberbiopsie), sonstige
		40.3X.11 ↔	Regionale Lymphadenektomie als selbstständiger Eingriff, zervikal

40.3X.12 ↔ Regionale Lymphadenektomie als selbstständiger Eingriff, axillär	54.99.52 ↔ Operative Anlage einer externen Vorrichtung zur Faszientraktion am Abdomen [Bauchdeckentraktion], mit definierbarer Krafteinstellung
40.3X.13 ↔ Regionale Lymphadenektomie als selbstständiger Eingriff, paraaortal, pelvin, obturatorisch oder iliakal	54.99.60 ↔ Lumbotomie
40.3X.14 ↔ Regionale Lymphadenektomie als selbstständiger Eingriff, inguinal, offen chirurgisch	54.99.61 ↔ Relumbotomie
40.3X.15 ↔ Regionale Lymphadenektomie als selbstständiger Eingriff, inguinale, laparoskopisch	54.99.81 ↔ Revision ohne Ersatz von Kathetern sowie automatischer, programmierbarer und wiederaufladbarer Pumpe zur kontinuierlichen Aszitesdrainage
40.3X.16 ↔ Regionale Lymphadenektomie als selbstständiger Eingriff, mediastinal und peribronchial	54.99.82 ↔ Behebung einer mechanischen Obstruktion von Kathetern einer automatischen, programmierbaren und wiederaufladbaren Pumpe zur kontinuierlichen Aszitesdrainage
40.3X.19 ↔ Regionale Lymphadenektomie als selbstständiger Eingriff, sonstige	54.99.84 ↔ Wechsel der Katheter einer automatischen, programmierbaren und wiederaufladbaren Pumpe zur kontinuierlichen Aszitesdrainage
40.3X.21 ↔ Regionale Lymphadenektomie im Rahmen eines anderen Eingriffs, zervikal	54.A1 ↔ Exzision und Destruktion von retroperitoneal gelegenen Gewebe
40.3X.22 ↔ Regionale Lymphadenektomie im Rahmen eines anderen Eingriffs, axillär	56.81 ↔ Lösung von intraluminalen Adhäsionen im Ureter
40.3X.23 ↔ Regionale Lymphadenektomie im Rahmen eines anderen Eingriffs, paraaortal, pelvin oder iliakal	57.12 ↔ Lösung von intraluminalen Adhäsionen mit Inzision an der Harnblase
40.3X.24 ↔ Regionale Lymphadenektomie im Rahmen eines anderen Eingriffs, obturatorisch	57.41 ↔ Transurethrale Lösung von intraluminalen Adhäsionen
40.3X.25 ↔ Regionale Lymphadenektomie im Rahmen eines anderen Eingriffs, inguinale	57.87.00 ↔ Rekonstruktion an der Harnblase, n.n.bez.
40.3X.26 ↔ Regionale Lymphadenektomie im Rahmen eines anderen Eingriffs, mediastinal und peribronchial	57.87.99 ↔ Rekonstruktion an der Harnblase, sonstige
40.3X.29 ↔ Regionale Lymphadenektomie im Rahmen eines anderen Eingriffs, sonstige	59.02 ↔ Sonstige Lösung von perirenenalen oder periureteralen Adhäsionen
40.71.11 ↔ Mikrochirurgische lymphovenöse Anastomosierung	59.03.00 ↔ Laparoskopische Lösung von perirenenalen oder periureteralen Adhäsionen, n.n.bez.
40.71.21 ↔ Transplantation von Lymphknoten mit mikrovaskulärer Anastomose	59.03.99 ↔ Laparoskopische Lösung von perirenenalen oder periureteralen Adhäsionen, sonstige
40.71.31 ↔ Transplantation von peripheren Lymphgefäßen mit mikrovaskulärer Anastomose	59.11 ↔ Sonstige Lösung von perivesikalen Adhäsionen
40.79 ↔ Plastische Rekonstruktion und Transplantation an lymphatischen Strukturen, sonstige	59.12 ↔ Laparoskopische Lösung von perivesikalen Adhäsionen
40.9X.20 ↔ Inzision einer Lymphozele	61.0X.10 ↔ Inzision und Drainage an Skrotum und Tunica vaginalis testis, zur Fremdkörperentfernung
41.5 ↔ Totale Splenektomie	61.3X.99 ↔ Exzision oder Destruktion von Läsion oder Gewebe am Skrotum, sonstige
50.12.00 ↔ Offene Biopsie an der Leber, n.n.bez.	63.94 ↔ Lösung von Adhäsionen am Funiculus spermaticus
50.12.09 ↔ Offene Biopsie an der Leber, sonstige	64.95 ↔ Einsetzen oder Ersetzen einer nicht-aufblasbaren Penisprothese
50.12.11 ↔ Biopsie an der Leber, durch Exzision, offen chirurgisch	64.96 ↔ Entfernen einer internen Penisprothese
50.12.12 ↔ Biopsie an der Leber, durch Nadelbiopsie, offen chirurgisch	64.97 ↔ Einsetzen oder Ersetzen einer aufblasbaren Penisprothese
50.14 ↔ Laparoskopische Leberbiopsie	64.98.40 ↔ Revision einer internen Penisprothese
54.11 ↔ Probelaparotomie	65.81.00 ↔ Laparoskopische Lösung von Adhäsionen an Ovar und Tuba uterina, n.n.bez.
54.12.00 ↔ Relaparotomie, n.n.bez.	65.81.10 ↔ Laparoskopische Lösung von Adhäsionen an Ovar und Tuba uterina am Peritoneum des weiblichen Beckens
54.12.11 ↔ Laparotomie zur Stillung einer postoperativen Blutung	65.81.99 ↔ Laparoskopische Lösung von Adhäsionen an Ovar und Tuba uterina, sonstige
54.12.99 ↔ Relaparotomie, sonstige	65.89.00 ↔ Sonstige Lösung von Adhäsionen von Ovar und Tuba uterina, n.n.bez.
54.13 ↔ Laparotomie mit Drainage	65.89.10 ↔ Sonstige Lösung von Adhäsionen von Ovar und Tuba uterina, offen chirurgisch
54.19 ↔ Laparotomie, sonstige	65.89.11 ↔ Sonstige Lösung von Adhäsionen von Ovar und Tuba uterina, mit mikrochirurgischer Versorgung
54.21.10 ↔ Laparoskopie, Diagnostische Laparoskopie	65.89.12 ↔ Sonstige Lösung von Adhäsionen von Ovar und Tuba uterina am Peritoneum des weiblichen Beckens, offen chirurgisch
54.21.30 ↔ Laparoskopie, Laparoskopie mit Drainage	65.89.13 ↔ Sonstige Lösung von Adhäsionen von Ovar und Tuba uterina am Peritoneum des weiblichen Beckens, mit mikrochirurgischer Versorgung
54.21.99 ↔ Laparoskopie, sonstige	65.89.99 ↔ Sonstige Lösung von Adhäsionen von Ovar und Tuba uterina, sonstige
54.23 ↔ Biopsie am Peritoneum	68.23.09 ↔ Endometrium-Abtragung, sonstige
54.4X.99 ↔ Exzision oder Destruktion von Peritonealgewebe und Peritonealläsion, sonstige	68.23.19 ↔ Dilatation und Curettage am Uterus, sonstige
54.51 ↔ Lösung von peritonealen Adhäsionen, laparoskopisch	70.12 ↔ Kuldotomie
54.52 ↔ Lösung von peritonealen Adhäsionen, offen chirurgisch	70.13 ↔ Lösung von intraluminalen Adhäsionen der Vagina
54.59 ↔ Lösung von peritonealen Adhäsionen, sonstige	
54.75 ↔ Sonstige Rekonstruktion am Mesenterium	
54.92 ↔ Entfernen eines Fremdkörpers aus der Peritonealhöhle	
54.99.31 ↔ Debulking über Laparotomie	
54.99.40 ↔ Revision einer kutaneoperitonealen Fistel (Katheterverweilsystem)	
54.99.50 ↔ Anlegen eines temporären Bauchwandverschlusses	
54.99.51 ↔ Eröffnen und Wiederanlegen eines temporären Bauchwandverschlusses	

70.33.00 ↔	Lokale Exzision oder Destruktion von Läsion oder Gewebe an der Vagina, n.n.bez.	83.03.15 ↔	Bursotomie, Leisten- und Genitalregion und Gesäss
70.33.10 ↔	Lokale Destruktion von Läsion oder Gewebe an der Vagina, n.n.bez.	83.03.16 ↔	Bursotomie, Untere Extremität
70.33.11 ↔	Lokale Destruktion von Läsion oder Gewebe an der Vagina, Kauterisation	83.03.19 ↔	Bursotomie, Andere Lokalisation
70.33.12 ↔	Lokale Destruktion von Läsion oder Gewebe an der Vagina, Elektrokoagulation	83.09.10 ↔	Fremdkörperentfernung aus Muskel, Sehne oder Faszie, Kopf und Hals
70.33.13 ↔	Lokale Destruktion von Läsion oder Gewebe an der Vagina, Laserkoagulation	83.09.11 ↔	Fremdkörperentfernung aus Muskel, Sehne oder Faszie, Schulter und Axilla
70.33.14 ↔	Lokale Destruktion von Läsion oder Gewebe an der Vagina, Kryokoagulation	83.09.12 ↔	Fremdkörperentfernung aus Muskel, Sehne oder Faszie, Oberarm und Ellenbogen
70.33.99 ↔	Lokale Exzision oder Destruktion von Läsion oder Gewebe an der Vagina, sonstige	83.09.13 ↔	Fremdkörperentfernung aus Muskel, Sehne oder Faszie, Unterarm
71.01 ↔	Lösung von Adhäsionen an der Vulva	83.09.14 ↔	Fremdkörperentfernung aus Muskel, Sehne oder Faszie, Brustwand, Bauch und Rücken
77.40.20 ↔	Knochenbiopsie, ohne Angabe der Lokalisation, Offene Knochenbiopsie	83.09.15 ↔	Fremdkörperentfernung aus Muskel, Sehne oder Faszie, Leisten- und Genitalregion und Gesäss
77.41.20 ↔	Knochenbiopsie von Skapula, Klavikula, Rippen und Sternum, Offene Knochenbiopsie	83.09.16 ↔	Fremdkörperentfernung aus Muskel, Sehne oder Faszie, Untere Extremität
77.41.99 ↔	Knochenbiopsie von Skapula, Klavikula, Rippen und Sternum, sonstige	83.09.19 ↔	Fremdkörperentfernung aus Muskel, Sehne oder Faszie, Andere Lokalisation
77.42.20 ↔	Knochenbiopsie am Humerus, Offene Knochenbiopsie	83.11 ↔	Tenotomie der Achillessehne
77.42.99 ↔	Knochenbiopsie am Humerus, sonstige	83.12 ↔	Tenotomie der Hüft-Adduktoren
77.43.20 ↔	Knochenbiopsie an Radius und Ulna, Offene Knochenbiopsie	83.13.10 ↔	Inzision einer Sehne, Kopf und Hals
77.43.99 ↔	Knochenbiopsie an Radius und Ulna, sonstige	83.13.11 ↔	Inzision einer Sehne, Schulter und Axilla
77.44.20 ↔	Knochenbiopsie an Karpalia und Metakarpalia, Offene Knochenbiopsie	83.13.12 ↔	Inzision einer Sehne, Oberarm und Ellenbogen
77.44.99 ↔	Knochenbiopsie an Karpalia und Metakarpalia, sonstige	83.13.13 ↔	Inzision einer Sehne, Unterarm
77.45.20 ↔	Knochenbiopsie am Femur, Offene Knochenbiopsie	83.13.14 ↔	Inzision einer Sehne, Brustwand, Bauch und Rücken
77.45.99 ↔	Knochenbiopsie am Femur, sonstige	83.13.15 ↔	Inzision einer Sehne, Leisten- und Genitalregion und Gesäss
77.46.20 ↔	Knochenbiopsie an der Patella, Offene Knochenbiopsie	83.13.16 ↔	Inzision einer Sehne, Untere Extremität
77.46.99 ↔	Knochenbiopsie an der Patella, sonstige	83.13.20 ↔	Durchtrennung einer Sehne, Kopf und Hals
77.47.20 ↔	Knochenbiopsie an Tibia und Fibula, Offene Knochenbiopsie	83.13.21 ↔	Durchtrennung einer Sehne, Schulter und Axilla
77.47.99 ↔	Knochenbiopsie an Tibia und Fibula, sonstige	83.13.22 ↔	Durchtrennung einer Sehne, Oberarm und Ellenbogen
77.48.20 ↔	Knochenbiopsie an Tarsalia und Metatarsalia, Offene Knochenbiopsie	83.13.23 ↔	Durchtrennung einer Sehne, Unterarm
77.48.99 ↔	Knochenbiopsie an Tarsalia und Metatarsalia, sonstige	83.13.24 ↔	Durchtrennung einer Sehne, Brustwand, Bauch und Rücken
77.49.41 ↔	Knochenbiopsie an anderen näher bezeichneten Knochen, ausser Gesichtsschädelknochen, Knochenbiopsie an Phalangen des Fusses, Offene Knochenbiopsie	83.13.25 ↔	Durchtrennung einer Sehne, Leisten- und Genitalregion und Gesäss
77.49.91 ↔	Knochenbiopsie an anderen näher bezeichneten Knochen, ausser Gesichtsschädelknochen, Offene Knochenbiopsie	83.13.26 ↔	Durchtrennung einer Sehne, Untere Extremität
77.49.99 ↔	Knochenbiopsie an anderen näher bezeichneten Knochen, ausser Gesichtsschädelknochen, sonstige	83.14.10 ↔	Fasziotomie oder Aponeurotomie, Kopf und Hals
7A.11.12 ↔	Knochenbiopsie an der Wirbelsäule, offen chirurgisch	83.14.11 ↔	Fasziotomie oder Aponeurotomie, Schulter und Axilla
7A.13.13 ↔	Bandscheibenbiopsie, offen chirurgisch	83.14.12 ↔	Fasziotomie oder Aponeurotomie, Oberarm und Ellenbogen
7A.23 ↔	Knocheninzision an der Wirbelsäule	83.14.13 ↔	Fasziotomie oder Aponeurotomie, Unterarm
7A.25 ↔	Lokale Exzision von Knochenläsion oder -gewebe am Wirbel	83.14.14 ↔	Fasziotomie oder Aponeurotomie, Brustwand, Bauch und Rücken
83.02.10 ↔	Myotomie, Kopf und Hals	83.14.15 ↔	Fasziotomie oder Aponeurotomie, Leisten- und Genitalregion und Gesäss
83.02.11 ↔	Myotomie, Schulter und Axilla	83.14.16 ↔	Fasziotomie oder Aponeurotomie, Untere Extremität
83.02.12 ↔	Myotomie, Oberarm und Ellenbogen	83.19.10 ↔	Durchtrennung eines Muskels, Kopf und Hals
83.02.13 ↔	Myotomie, Unterarm	83.19.11 ↔	Durchtrennung eines Muskels, Schulter und Axilla
83.02.14 ↔	Myotomie, Brustwand, Bauch und Rücken	83.19.12 ↔	Durchtrennung eines Muskels, Oberarm und Ellenbogen
83.02.15 ↔	Myotomie, Leisten- und Genitalregion und Gesäss	83.19.13 ↔	Durchtrennung eines Muskels, Unterarm
83.02.16 ↔	Myotomie, Untere Extremität	83.19.14 ↔	Durchtrennung eines Muskels, Brustwand, Bauch und Rücken
83.02.19 ↔	Myotomie, Andere Lokalisation	83.19.15 ↔	Durchtrennung eines Muskels, Leisten- und Genitalregion und Gesäss
83.03.10 ↔	Bursotomie, Kopf und Hals	83.19.16 ↔	Durchtrennung eines Muskels, Untere Extremität
83.03.11 ↔	Bursotomie, Schulter und Axilla	83.19.20 ↔	Desinsertion von Muskel, Sehne und Faszie, Kopf und Hals
83.03.12 ↔	Bursotomie, Oberarm und Ellenbogen	83.19.21 ↔	Desinsertion von Muskel, Sehne und Faszie, Schulter und Axilla
83.03.13 ↔	Bursotomie, Unterarm	83.19.22 ↔	Desinsertion von Muskel, Sehne und Faszie, Oberarm und Ellenbogen
83.03.14 ↔	Bursotomie, Brustwand, Bauch und Rücken	83.19.23 ↔	Desinsertion von Muskel, Sehne und Faszie, Unterarm
		83.19.24 ↔	Desinsertion von Muskel, Sehne und Faszie, Brustwand, Bauch und Rücken

83.19.25 ↔	Desinsertion von Muskel, Sehne und Faszie, Leisten- und Genitalregion und Gesäss	83.44.16 ↔	Sonstige Fasziektomie, Untere Extremität
83.19.26 ↔	Desinsertion von Muskel, Sehne und Faszie, Untere Extremität	83.44.19 ↔	Sonstige Fasziektomie, Andere Lokalisation
83.21.21 ↔	Offene Biopsie am Muskel	83.44.99 ↔	Sonstige Fasziektomie, sonstige
83.21.30 ↔	Biopsie an den Weichteilen, Biopsie an einem Schleimbeutel	83.45.10 ↔	Sonstige Myektomie, Kopf und Hals
83.31.10 ↔	Exzision einer Läsion an einer Sehnenscheide, Kopf und Hals	83.45.11 ↔	Sonstige Myektomie, Schulter und Axilla
83.31.11 ↔	Exzision einer Läsion an einer Sehnenscheide, Schulter und Axilla	83.45.12 ↔	Sonstige Myektomie, Oberarm und Ellenbogen
83.31.12 ↔	Exzision einer Läsion an einer Sehnenscheide, Oberarm und Ellenbogen	83.45.13 ↔	Sonstige Myektomie, Unterarm
83.31.13 ↔	Exzision einer Läsion an einer Sehnenscheide, Unterarm	83.45.14 ↔	Sonstige Myektomie, Brustwand, Bauch und Rücken
83.31.14 ↔	Exzision einer Läsion an einer Sehnenscheide, Brustwand, Bauch und Rücken	83.45.15 ↔	Sonstige Myektomie, Leisten- und Genitalregion und Gesäss
83.31.15 ↔	Exzision einer Läsion an einer Sehnenscheide, Leisten- und Genitalregion und Gesäss	83.45.16 ↔	Sonstige Myektomie, Untere Extremität
83.31.16 ↔	Exzision einer Läsion an einer Sehnenscheide, Untere Extremität	83.45.19 ↔	Sonstige Myektomie, Andere Lokalisation
83.32.10 ↔	Exzision einer Läsion an einem Muskel, Kopf und Hals	83.49.10 ↔	Exzision einer Sehnenscheide, Kopf und Hals
83.32.11 ↔	Exzision einer Läsion an einem Muskel, Schulter und Arm	83.49.11 ↔	Exzision einer Sehnenscheide, Schulter und Axilla
83.32.12 ↔	Exzision einer Läsion an einem Muskel, Brustwand, Bauch und Rücken	83.49.12 ↔	Exzision einer Sehnenscheide, Oberarm und Ellenbogen
83.32.13 ↔	Exzision einer Läsion an einem Muskel, Leisten- und Genitalregion und Gesäss	83.49.13 ↔	Exzision einer Sehnenscheide, Unterarm
83.32.14 ↔	Exzision einer Läsion an einem Muskel, Untere Extremität	83.49.14 ↔	Exzision einer Sehnenscheide, Brustwand und Rücken
83.32.19 ↔	Exzision einer Läsion an einem Muskel, Andere Lokalisation	83.49.15 ↔	Exzision einer Sehnenscheide, Leisten- und Genitalregion und Gesäss
83.39.10 ↔	Exzision einer Läsion an einer Sehne, Kopf und Hals	83.49.16 ↔	Exzision einer Sehnenscheide, Untere Extremität
83.39.11 ↔	Exzision einer Läsion an einer Sehne, Schulter und Arm	83.49.20 ↔	Kompartmentresektion, Kopf und Hals
83.39.12 ↔	Exzision einer Läsion an einer Sehne, Brustwand, Bauch und Rücken	83.49.21 ↔	Kompartmentresektion, Schulter und Axilla
83.39.13 ↔	Exzision einer Läsion an einer Sehne, Leisten- und Genitalregion und Gesäss	83.49.22 ↔	Kompartmentresektion, Oberarm und Ellenbogen
83.39.14 ↔	Exzision einer Läsion an einer Sehne, Untere Extremität	83.49.23 ↔	Kompartmentresektion, Unterarm
83.39.20 ↔	Exzision einer Läsion an einer Faszie, Kopf und Hals	83.49.24 ↔	Kompartmentresektion, Brustwand, Bauch und Rücken
83.39.21 ↔	Exzision einer Läsion an einer Faszie, Schulter und Arm	83.49.25 ↔	Kompartmentresektion, Leisten- und Genitalregion und Gesäss
83.39.22 ↔	Exzision einer Läsion an einer Faszie, Brustwand, Bauch und Rücken	83.49.26 ↔	Kompartmentresektion, Untere Extremität
83.39.23 ↔	Exzision einer Läsion an einer Faszie, Leisten- und Genitalregion und Gesäss	83.49.29 ↔	Kompartmentresektion, Andere Lokalisation
83.39.24 ↔	Exzision einer Läsion an einer Faszie, Untere Extremität	83.49.30 ↔	Sonstige Exzision von Weichteilen, Kopf und Hals
83.41 ↔	Exzision einer Sehne zur Transplantation	83.49.31 ↔	Sonstige Exzision von Weichteilen, Schulter und Axilla
83.42.10 ↔	Sonstige Tenonektomie, Kopf und Hals	83.49.32 ↔	Sonstige Exzision von Weichteilen, Oberarm und Ellenbogen
83.42.11 ↔	Sonstige Tenonektomie, Schulter und Axilla	83.49.33 ↔	Sonstige Exzision von Weichteilen, Unterarm
83.42.12 ↔	Sonstige Tenonektomie, Oberarm und Ellenbogen	83.49.34 ↔	Sonstige Exzision von Weichteilen, Brustwand, Bauch und Rücken
83.42.13 ↔	Sonstige Tenonektomie, Unterarm	83.49.35 ↔	Sonstige Exzision von Weichteilen, Leisten- und Genitalregion und Gesäss
83.42.14 ↔	Sonstige Tenonektomie, Brustwand, Bauch und Rücken	83.49.36 ↔	Sonstige Exzision von Weichteilen, Untere Extremität
83.42.15 ↔	Sonstige Tenonektomie, Leisten- und Genitalregion und Gesäss	83.49.39 ↔	Sonstige Exzision von Weichteilen, Andere Lokalisation
83.42.16 ↔	Sonstige Tenonektomie, Untere Extremität	83.5X.10 ↔	Bursektomie, Kopf und Hals
83.42.19 ↔	Sonstige Tenonektomie, Andere Lokalisation	83.5X.11 ↔	Bursektomie, Schulter und Axilla
83.44.00 ↔	Sonstige Fasziektomie, n.n.bez.	83.5X.12 ↔	Bursektomie, Oberarm und Ellenbogen
83.44.10 ↔	Sonstige Fasziektomie, Kopf und Hals	83.5X.13 ↔	Bursektomie, Unterarm
83.44.11 ↔	Sonstige Fasziektomie, Schulter und Axilla	83.5X.14 ↔	Bursektomie, Brustwand, Bauch und Rücken
83.44.12 ↔	Sonstige Fasziektomie, Oberarm und Ellenbogen	83.5X.15 ↔	Bursektomie, Leisten- und Genitalregion und Gesäss
83.44.13 ↔	Sonstige Fasziektomie, Unterarm	83.5X.16 ↔	Bursektomie, Untere Extremität
83.44.14 ↔	Sonstige Fasziektomie, Brustwand, Bauch und Rücken	83.5X.19 ↔	Bursektomie, Andere Lokalisation
83.44.15 ↔	Sonstige Fasziektomie, Leisten- und Genitalregion und Gesäss	83.61.11 ↔	Naht einer Sehnenscheide, Schulter und Axilla
		83.61.12 ↔	Naht einer Sehnenscheide, Oberarm und Ellenbogen
		83.61.13 ↔	Naht einer Sehnenscheide, Unterarm
		83.61.14 ↔	Naht einer Sehnenscheide, Brustwand, Bauch und Rücken
		83.61.15 ↔	Naht einer Sehnenscheide, Leisten- und Genitalregion und Gesäss
		83.61.16 ↔	Naht einer Sehnenscheide, Untere Extremität
		83.61.19 ↔	Naht einer Sehnenscheide, Andere Lokalisation
		83.62.10 ↔	Sekundäre Naht einer Sehne, Kopf und Hals
		83.62.11 ↔	Sekundäre Naht einer Sehne, Schulter und Axilla
		83.62.12 ↔	Sekundäre Naht einer Sehne, Oberarm und Ellenbogen
		83.62.13 ↔	Sekundäre Naht einer Sehne, Unterarm
		83.62.14 ↔	Sekundäre Naht einer Sehne, Brustwand, Bauch und Rücken

83.62.15 ↔ Sekundäre Naht einer Sehne, Leisten- und Genitalregion und Gesäss	83.85.11 ↔ Verlängerung von Muskel oder Sehne, Schulter und Axilla
83.62.16 ↔ Sekundäre Naht einer Sehne, Untere Extremität	83.85.12 ↔ Verlängerung von Muskel oder Sehne, Oberarm und Ellenbogen
83.62.19 ↔ Sekundäre Naht einer Sehne, Andere Lokalisation	83.85.13 ↔ Verlängerung von Muskel oder Sehne, Unterarm
83.64.10 ↔ Sonstige Naht einer Sehne, Kopf und Hals	83.85.14 ↔ Verlängerung von Muskel oder Sehne, Brustwand, Bauch und Rücken
83.64.11 ↔ Sonstige Naht einer Sehne, Schulter und Axilla	83.85.15 ↔ Verlängerung von Muskel oder Sehne, Leisten- und Genitalregion und Gesäss
83.64.12 ↔ Sonstige Naht einer Sehne, Oberarm und Ellenbogen	83.85.16 ↔ Verlängerung von Muskel oder Sehne, Untere Extremität
83.64.13 ↔ Sonstige Naht einer Sehne, Unterarm	83.85.19 ↔ Verlängerung von Muskel oder Sehne, Andere Lokalisation
83.64.14 ↔ Sonstige Naht einer Sehne, Brustwand, Bauch und Rücken	83.85.20 ↔ Verkürzung von Muskel oder Sehne, Kopf und Hals
83.64.15 ↔ Sonstige Naht einer Sehne, Leisten- und Genitalregion und Gesäss	83.85.21 ↔ Verkürzung von Muskel oder Sehne, Schulter und Axilla
83.64.16 ↔ Sonstige Naht einer Sehne, Untere Extremität	83.85.22 ↔ Verkürzung von Muskel oder Sehne, Oberarm und Ellenbogen
83.64.19 ↔ Sonstige Naht einer Sehne, Andere Lokalisation	83.85.23 ↔ Verkürzung von Muskel oder Sehne, Unterarm
83.65.10 ↔ Sonstige Naht an Muskel oder Faszie, Kopf und Hals	83.85.24 ↔ Verkürzung von Muskel oder Sehne, Brustwand, Bauch und Rücken
83.65.11 ↔ Sonstige Naht an Muskel oder Faszie, Schulter und Axilla	83.85.25 ↔ Verkürzung von Muskel oder Sehne, Leisten- und Genitalregion und Gesäss
83.65.12 ↔ Sonstige Naht an Muskel oder Faszie, Oberarm und Ellenbogen	83.85.26 ↔ Verkürzung von Muskel oder Sehne, Untere Extremität
83.65.13 ↔ Sonstige Naht an Muskel oder Faszie, Unterarm	83.85.29 ↔ Verkürzung von Muskel oder Sehne, Andere Lokalisation
83.65.14 ↔ Sonstige Naht an Muskel oder Faszie, Brustwand, Bauch und Rücken	83.86 ↔ Quadrizepssehnen-Rekonstruktion
83.65.15 ↔ Sonstige Naht an Muskel oder Faszie, Leisten- und Genitalregion und Gesäss	83.87.10 ↔ Muskelplastik, Kopf und Hals
83.65.16 ↔ Sonstige Naht an Muskel oder Faszie, Untere Extremität	83.87.11 ↔ Muskelplastik, Schulter und Axilla
83.72.10 ↔ Sehnenrückverlagerung, Kopf und Hals	83.87.12 ↔ Muskelplastik, Oberarm und Ellenbogen
83.72.11 ↔ Sehnenrückverlagerung, Schulter und Axilla	83.87.13 ↔ Muskelplastik, Unterarm
83.72.12 ↔ Sehnenrückverlagerung, Oberarm und Ellenbogen	83.87.14 ↔ Muskelplastik, Brustwand, Bauch und Rücken
83.72.13 ↔ Sehnenrückverlagerung, Unterarm	83.87.15 ↔ Muskelplastik, Leisten- und Genitalregion und Gesäss
83.72.14 ↔ Sehnenrückverlagerung, Brustwand, Bauch und Rücken	83.87.16 ↔ Muskelplastik, Untere Extremität
83.72.15 ↔ Sehnenrückverlagerung, Leisten- und Genitalregion und Gesäss	83.88.10 ↔ Augmentation einer Sehne, Kopf und Hals
83.72.16 ↔ Sehnenrückverlagerung, Untere Extremität	83.88.11 ↔ Augmentation einer Sehne, Schulter und Axilla
83.73.10 ↔ Reinsertion einer Sehne, Kopf und Hals	83.88.12 ↔ Augmentation einer Sehne, Oberarm und Ellenbogen
83.73.11 ↔ Reinsertion einer Sehne, Schulter und Axilla	83.88.13 ↔ Augmentation einer Sehne, Unterarm
83.73.12 ↔ Reinsertion einer Sehne, Oberarm und Ellenbogen	83.88.14 ↔ Augmentation einer Sehne, Brustwand, Bauch und Rücken
83.73.13 ↔ Reinsertion einer Sehne, Unterarm	83.88.15 ↔ Augmentation einer Sehne, Leisten- und Genitalregion und Gesäss
83.73.14 ↔ Reinsertion einer Sehne, Brustwand, Bauch und Rücken	83.88.16 ↔ Augmentation einer Sehne, Untere Extremität
83.73.15 ↔ Reinsertion einer Sehne, Leisten- und Genitalregion und Gesäss	83.88.19 ↔ Augmentation einer Sehne, Andere Lokalisation
83.73.16 ↔ Reinsertion einer Sehne, Untere Extremität	83.88.20 ↔ Sehnersatzplastik, Kopf und Hals
83.73.19 ↔ Reinsertion einer Sehne, Andere Lokalisation	83.88.21 ↔ Sehnersatzplastik, Schulter und Axilla
83.74.10 ↔ Reinsertion eines Muskels, Kopf und Hals	83.88.22 ↔ Sehnersatzplastik, Oberarm und Ellenbogen
83.74.11 ↔ Reinsertion eines Muskels, Schulter und Axilla	83.88.23 ↔ Sehnersatzplastik, Unterarm
83.74.12 ↔ Reinsertion eines Muskels, Oberarm und Ellenbogen	83.88.24 ↔ Sehnersatzplastik, Brustwand, Bauch und Rücken
83.74.13 ↔ Reinsertion eines Muskels, Unterarm	83.88.25 ↔ Sehnersatzplastik, Leisten- und Genitalregion und Gesäss
83.74.14 ↔ Reinsertion eines Muskels, Brustwand, Bauch und Rücken	83.88.26 ↔ Sehnersatzplastik, Untere Extremität
83.74.15 ↔ Reinsertion eines Muskels, Leisten- und Genitalregion	83.88.29 ↔ Sehnersatzplastik, Andere Lokalisation
83.74.16 ↔ Reinsertion eines Muskels, Untere Extremität	83.88.30 ↔ Schaffung eines Sehnentransplantatlagers, Kopf und Hals
83.74.19 ↔ Reinsertion eines Muskels, Andere Lokalisation	83.88.31 ↔ Schaffung eines Sehnentransplantatlagers, Schulter und Axilla
83.77.10 ↔ Muskeltransfer oder -transplantation, Kopf und Hals	83.88.32 ↔ Schaffung eines Sehnentransplantatlagers, Oberarm und Ellenbogen
83.77.11 ↔ Muskeltransfer oder -transplantation, Schulter und Axilla	83.88.33 ↔ Schaffung eines Sehnentransplantatlagers, Unterarm
83.77.12 ↔ Muskeltransfer oder -transplantation, Oberarm und Ellenbogen	83.88.34 ↔ Schaffung eines Sehnentransplantatlagers, Brustwand, Bauch und Rücken
83.77.13 ↔ Muskeltransfer oder -transplantation, Unterarm	83.88.35 ↔ Schaffung eines Sehnentransplantatlagers, Leisten- und Genitalregion und Gesäss
83.77.14 ↔ Muskeltransfer oder -transplantation, Brustwand, Bauch und Rücken	83.88.36 ↔ Schaffung eines Sehnentransplantatlagers, Untere Extremität
83.77.15 ↔ Muskeltransfer oder -transplantation, Leisten- und Genitalregion und Gesäss	83.88.39 ↔ Schaffung eines Sehnentransplantatlagers, Andere Lokalisation
83.77.16 ↔ Muskeltransfer oder -transplantation, Untere Extremität	83.88.40 ↔ Tenodese, Kopf und Hals
83.77.19 ↔ Muskeltransfer oder -transplantation, Andere Lokalisation	
83.85.10 ↔ Verlängerung von Muskel oder Sehne, Kopf und Hals	

83.88.41 ↔ Tenodese, Schulter und Axilla	83.91.14 ↔ Lösung von Adhäsionen von Muskel, Sehne, Faszie und Bursa, Brustwand, Bauch und Rücken
83.88.42 ↔ Tenodese, Oberarm und Ellenbogen	83.91.15 ↔ Lösung von Adhäsionen von Muskel, Sehne, Faszie und Bursa, Leisten- und Genitalregion und Gesäss
83.88.43 ↔ Tenodese, Unterarm	83.91.16 ↔ Lösung von Adhäsionen von Muskel, Sehne, Faszie und Bursa, Untere Extremität
83.88.44 ↔ Tenodese, Brustwand, Bauch und Rücken	83.99.10 ↔ Andere Operationen an Sehnen, Kopf und Hals
83.88.45 ↔ Tenodese, Leisten- und Genitalregion und Gesäss	83.99.11 ↔ Andere Operationen an Sehnen, Schulter und Axilla
83.88.46 ↔ Tenodese, Untere Extremität	83.99.12 ↔ Andere Operationen an Sehnen, Oberarm und Ellenbogen
83.88.49 ↔ Tenodese, Andere Lokalisation	83.99.13 ↔ Andere Operationen an Sehnen, Unterarm
83.88.90 ↔ Sonstige plastische Operationen an der Sehne, Kopf und Hals	83.99.14 ↔ Andere Operationen an Sehnen, Brustwand, Bauch und Rücken
83.88.91 ↔ Sonstige plastische Operationen an der Sehne, Schulter und Axilla	83.99.15 ↔ Andere Operationen an Sehnen, Leisten- und Genitalregion und Gesäss
83.88.92 ↔ Sonstige plastische Operationen an der Sehne, Oberarm und Ellenbogen	83.99.16 ↔ Andere Operationen an Sehnen, Untere Extremität
83.88.93 ↔ Sonstige plastische Operationen an der Sehne, Unterarm	83.99.20 ↔ Andere Operationen an Muskel, Faszie und Bursa, Kopf und Hals
83.88.94 ↔ Sonstige plastische Operationen an der Sehne, Brustwand, Bauch und Rücken	83.99.21 ↔ Andere Operationen an Muskel, Faszie und Bursa, Schulter und Axilla
83.88.95 ↔ Sonstige plastische Operationen an der Sehne, Leisten- und Genitalregion und Gesäss	83.99.22 ↔ Andere Operationen an Muskel, Faszie und Bursa, Oberarm und Ellenbogen
83.88.96 ↔ Sonstige plastische Operationen an der Sehne, Untere Extremität	83.99.23 ↔ Andere Operationen an Muskel, Faszie und Bursa, Unterarm
83.89.10 ↔ Verlängerung, Verkürzung und Doppelung einer Faszie, Kopf und Hals	83.99.24 ↔ Andere Operationen an Muskel, Faszie und Bursa, Brustwand, Bauch und Rücken
83.89.11 ↔ Verlängerung, Verkürzung und Doppelung einer Faszie, Schulter und Axilla	83.99.25 ↔ Andere Operationen an Muskel, Faszie und Bursa, Leisten- und Genitalregion und Gesäss
83.89.12 ↔ Verlängerung, Verkürzung und Doppelung einer Faszie, Oberarm und Ellenbogen	83.99.26 ↔ Andere Operationen an Muskel, Faszie und Bursa, Untere Extremität
83.89.13 ↔ Verlängerung, Verkürzung und Doppelung einer Faszie, Unterarm	83.99.30 ↔ Revision ohne Ersatz eines Skelettmuskelstimulators
83.89.14 ↔ Verlängerung, Verkürzung und Doppelung einer Faszie, Brustwand, Bauch und Rücken	85.2C.12 ↔ Chirurgisches Débridement an der Mamma durch Exzision in lokaler Infiltrationsanästhesie, Regional- oder Allgemeinanästhesie, grossflächig
83.89.15 ↔ Verlängerung, Verkürzung und Doppelung einer Faszie, Leisten- und Genitalregion und Gesäss	86.2A.31 ↔ Chirurgisches Débridement, grosser Ausdehnung, am Kopf
83.89.16 ↔ Verlängerung, Verkürzung und Doppelung einer Faszie, Untere Extremität	86.2A.36 ↔ Chirurgisches Débridement, grosser Ausdehnung, an der Hand
83.89.20 ↔ Deckung eines Defekts an einer Faszie, Kopf und Hals	86.2A.3D ↔ Chirurgisches Débridement, grosser Ausdehnung, am Fuss
83.89.21 ↔ Deckung eines Defekts an einer Faszie, Schulter und Axilla	86.2A.3E ↔ Chirurgisches Débridement, grosser Ausdehnung, an anderer Lokalisation
83.89.22 ↔ Deckung eines Defekts an einer Faszie, Oberarm und Ellenbogen	86.84.21 ↔ Korrektur einer Narbenkontraktur oder Bride am Kopf
83.89.23 ↔ Deckung eines Defekts an einer Faszie, Unterarm	86.84.26 ↔ Korrektur einer Narbenkontraktur oder Bride an der Hand
83.89.24 ↔ Deckung eines Defekts an einer Faszie, Brustwand, Bauch und Rücken	86.84.2D ↔ Korrektur einer Narbenkontraktur oder Bride am Fuss
83.89.25 ↔ Deckung eines Defekts an einer Faszie, Leisten- und Genitalregion und Gesäss	86.84.2E ↔ Korrektur einer Narbenkontraktur oder Bride an anderer Lokalisation
83.89.26 ↔ Deckung eines Defekts an einer Faszie, untere Extremität	86.88.11 ↔ Operative Anlage oder Wechsel eines Systems zur Vakuumversiegelung in Regional- oder Allgemeinanästhesie, tiefreichend, an Knochen und Gelenken der Extremitäten
83.89.90 ↔ Sonstige plastische Operationen an der Faszie, Kopf und Hals	86.88.12 ↔ Operative Anlage oder Wechsel eines Systems zur Vakuumversiegelung in Regional- oder Allgemeinanästhesie, tiefreichend, an Thorax, Mediastinum und Sternum
83.89.91 ↔ Sonstige plastische Operationen an der Faszie, Schulter und Axilla	86.88.13 ↔ Operative Anlage oder Wechsel eines Systems zur Vakuumversiegelung in Regional- oder Allgemeinanästhesie, am offenen Abdomen
83.89.92 ↔ Sonstige plastische Operationen an der Faszie, Oberarm und Ellenbogen	86.88.14 ↔ Operative Anlage oder Wechsel eines Systems zur Vakuumversiegelung in Regional- oder Allgemeinanästhesie, endorektal
83.89.93 ↔ Sonstige plastische Operationen an der Faszie, Unterarm	86.88.15 ↔ Operative Anlage oder Wechsel eines Systems zur Vakuumversiegelung in Regional- oder Allgemeinanästhesie, an Haut und Subkutangewebe
83.89.94 ↔ Sonstige plastische Operationen an der Faszie, Brustwand, Bauch und Rücken	86.88.16 ↔ Operative Anlage oder Wechsel eines Systems zur Vakuumversiegelung in Regional- oder Allgemeinanästhesie, an anderer Lokalisation
83.89.95 ↔ Sonstige plastische Operationen an der Faszie, Leisten- und Genitalregion und Gesäss	
83.89.96 ↔ Sonstige plastische Operationen an der Faszie, Untere Extremität	
83.91.10 ↔ Lösung von Adhäsionen von Muskel, Sehne, Faszie und Bursa, Kopf und Hals	
83.91.11 ↔ Lösung von Adhäsionen von Muskel, Sehne, Faszie und Bursa, Schulter und Axilla	
83.91.12 ↔ Lösung von Adhäsionen von Muskel, Sehne, Faszie und Bursa, Oberarm und Ellenbogen	
83.91.13 ↔ Lösung von Adhäsionen von Muskel, Sehne, Faszie und Bursa, Unterarm	

86.88.17 ↔ Operative Anlage oder Wechsel eines Systems zur Vakuumversiegelung in Regional- oder Allgemeinanästhesie, tiefreichend, an Rücken (zervikal bis sakral)

86.88.18 ↔ Operative Anlage oder Wechsel eines Systems zur Vakuumversiegelung in Regional- oder Allgemeinanästhesie, tiefreichend, an Becken, Vulva, Perineum

Prozedur L09-3

86.2A.21 †↔ Chirurgisches Débridement, mittlerer Ausdehnung, am Kopf

86.2A.2D †↔ Chirurgisches Débridement, mittlerer Ausdehnung, am Fuss

86.2A.26 †↔ Chirurgisches Débridement, mittlerer Ausdehnung, an der Hand

86.2A.2E †↔ Chirurgisches Débridement, mittlerer Ausdehnung, an anderer Lokalisation

Prozedur L09-4

86.0B.11 †↔ Implantation eines Medikamententrägers an Haut und Subkutangewebe

Prozedur L09-5

64.97 ↔ Einsetzen oder Ersetzen einer aufblasbaren Penisprothese

ADRG L10

Blasenrekonstruktion und kontinenter Pouch bei Neubildung ohne Multiviszeraleingriff oder Nieren-, Ureter- und grosse Harnblaseneingriffe bei Neubildung, Alter < 18 Jahre oder äusserst schwere CC oder Kombinationseingriff, mit grossem Eingriff am Darm

Prozedur in Tabelle L10-2 und Diagnose in Tabelle L10-1 oder (Prozedur in Tabelle L10-3 und ((Prozedur in Tabelle L10-4 und Prozedur in Tabelle L10-5) oder (Hauptdiagnose in Tabelle L10-1 und Prozedur in Tabelle L10-6 und (Alter < 18 Jahre oder PCCL > 3)) oder (Prozedur in Tabelle L10-7 und PCCL > 3)))

DRG L10A

Blasenrekonstruktion und kontinenter Pouch bei Neubildung oder Multiviszeraleingriff oder Nieren-, Ureter- und grosse Harnblaseneingriff bei Neubildung, Alter < 18 Jahre oder äusserst schwere CC oder Kombinationseingriff, mit grossem Eingriff am Darm, mit äusserst schweren CC

PCCL > 3

DRG L10B

Blasenrekonstruktion und kontinenter Pouch bei Neubildung ohne Multiviszeraleingriff oder Nieren-, Ureter- und grosse Harnblaseneingriffe bei Neubildung, Alter < 18 Jahre oder äusserst schwere CC oder Kombinationseingriff, mit grossem Eingriff am Darm

Diagnose L10-1

C64	Bösartige Neubildung der Niere, ausgenommen Nierenbecken	C68.9	Bösartige Neubildung: Harnorgan, nicht näher bezeichnet
C65	Bösartige Neubildung des Nierenbeckens	C79.0	Sekundäre bösartige Neubildung der Niere und des Nierenbeckens
C66	Bösartige Neubildung des Ureters	C79.1	Sekundäre bösartige Neubildung der Harnblase sowie sonstiger und nicht näher bezeichneter Harnorgane
C67.0	Bösartige Neubildung: Trigonum vesicae	D09.0	Carcinoma in situ: Harnblase
C67.1	Bösartige Neubildung: Apex vesicae	D09.1	Carcinoma in situ: Sonstige und nicht näher bezeichnete Harnorgane
C67.2	Bösartige Neubildung: Laterale Harnblasenwand	D30.0	Gutartige Neubildung: Niere
C67.3	Bösartige Neubildung: Vordere Harnblasenwand	D30.1	Gutartige Neubildung: Nierenbecken
C67.4	Bösartige Neubildung: Hintere Harnblasenwand	D30.2	Gutartige Neubildung: Ureter
C67.5	Bösartige Neubildung: Harnblasenhals	D30.3	Gutartige Neubildung: Harnblase
C67.6	Bösartige Neubildung: Ostium ureteris	D30.4	Gutartige Neubildung: Urethra
C67.7	Bösartige Neubildung: Urachus	D30.7	Gutartige Neubildung: Sonstige Harnorgane
C67.8	Bösartige Neubildung: Harnblase, mehrere Teilbereiche überlappend	D30.9	Gutartige Neubildung: Harnorgan, nicht näher bezeichnet
C67.9	Bösartige Neubildung: Harnblase, nicht näher bezeichnet	D41.0	Neubildung unsicheren oder unbekanntem Verhaltens: Niere
C68.0	Bösartige Neubildung: Urethra		
C68.1	Bösartige Neubildung: Paraurethrale Drüse		
C68.8	Bösartige Neubildung: Harnorgane, mehrere Teilbereiche überlappend		

D41.1	Neubildung unsicheren oder unbekanntem Verhaltens: Nierenbecken	D41.4	Neubildung unsicheren oder unbekanntem Verhaltens: Harnblase
D41.2	Neubildung unsicheren oder unbekanntem Verhaltens: Ureter	D41.7	Neubildung unsicheren oder unbekanntem Verhaltens: Sonstige Harnorgane
D41.3	Neubildung unsicheren oder unbekanntem Verhaltens: Urethra	D41.9	Neubildung unsicheren oder unbekanntem Verhaltens: Harnorgan, nicht näher bezeichnet

Prozedur L10-2

56.51.00 ↔	Aufbau einer kutanen Ureteroileostomie, n.n.bez.	56.52.10 ↔	Revision einer kutanen Ureteroileostomie, mit Darminterponat [Conduit]
56.51.10 ↔	Aufbau einer kutanen Ureteroileostomie, Ureteroileokutaneostomie [Ileum-Conduit] oder Ureterokolokutaneostomie [Kolon-/Sigma-Conduit], offen chirurgisch	56.52.20 ↔	Revision einer kutanen Ureteroileostomie, mit Darmreservoir (kontinentes Stoma)
56.51.11 ↔	Aufbau einer kutanen Ureteroileostomie, Ureteroileokutaneostomie [Ileum-Conduit] oder Ureterokolokutaneostomie [Kolon-/Sigma-Conduit], laparoskopisch	56.52.99 ↔	Revision einer kutanen Ureteroileostomie, sonstige
56.51.12 ↔	Aufbau einer kutanen Ureteroileostomie, mit Darminterponat [Conduit] (nicht kontinentes Stoma), sonstiger Zugang	57.87.10 ↔	Rekonstruktion an der Harnblase, mit Ileum, Kolon oder Magen, offen chirurgisch
56.51.20 ↔	Aufbau einer kutanen Ureteroileostomie, Umwandlung einer anderen suprapubesikalen Harnableitung in eine kutane Ureteroileostomie	57.87.11 ↔	Rekonstruktion an der Harnblase, mit Ileum, Kolon oder Magen, laparoskopisch
56.51.30 ↔	Aufbau einer kutanen Ureteroileostomie, mit Darmreservoir (kontinentes Stoma)	57.87.20 ↔	Umwandlung einer anderen suprapubesikalen Harnableitung in eine Ersatzharnblase, offen chirurgisch
56.51.99 ↔	Aufbau einer kutanen Ureteroileostomie, sonstige	57.87.21 ↔	Umwandlung einer anderen suprapubesikalen Harnableitung in eine Ersatzharnblase, laparoskopisch
56.52.00 ↔	Revision einer kutanen Ureteroileostomie, n.n.bez.	57.87.30 ↔	Reduktionsplastik der Harnblase, offen chirurgisch
		57.87.31 ↔	Reduktionsplastik der Harnblase, laparoskopisch
		57.87.40 ↔	Augmentation der Harnblase, offen chirurgisch
		57.87.41 ↔	Augmentation der Harnblase, laparoskopisch

Prozedur L10-3

45.61 ↔	Multiple Segmentresektion am Dünndarm	46.15.11 ↔	Doppelläufige Kolostomie, offen chirurgisch
45.62 ↔	Sonstige Teilresektion am Dünndarm	46.15.12 ↔	Doppelläufige Kolostomie, laparoskopisch
45.63.00 ↔	Totalexstirpation des Dünndarms, n.n.bez.	46.20 ↔	Jejunostomie und Ileostomie, n.n.bez.
45.63.99 ↔	Totalexstirpation des Dünndarms, sonstige	46.25.11 ↔	Endständige Jejunostomie und Ileostomie, offen chirurgisch
45.70 ↔	Teilresektion am Dickdarm, n.n.bez.	46.25.12 ↔	Endständige Jejunostomie und Ileostomie, laparoskopisch
45.72.11 ↔	Ileozäkale Resektion, offen chirurgisch	46.26.11 ↔	Doppelläufige Jejunostomie und Ileostomie, offen chirurgisch
45.72.12 ↔	Ileozäkale Resektion, laparoskopisch	46.26.12 ↔	Doppelläufige Jejunostomie und Ileostomie, laparoskopisch
45.73.11 ↔	Hemikolektomie rechts, offen chirurgisch	46.29 ↔	Jejunostomie und Ileostomie, sonstige
45.73.12 ↔	Hemikolektomie rechts, laparoskopisch	46.2A ↔	Anlage einer Bishop-Koop-Anastomose
45.74.11 ↔	Resektion des Colon transversum, offen chirurgisch	46.33 ↔	Anlage einer Duodenostomie
45.74.12 ↔	Resektion des Colon transversum, laparoskopisch	46.39 ↔	Sonstige Enterostomie, sonstige
45.75.11 ↔	Hemikolektomie links, offen chirurgisch	48.41 ↔	Submuköse Rektumresektion nach Soave
45.75.12 ↔	Hemikolektomie links, laparoskopisch	48.49 ↔	Rektumresektion mit Durchzugsverfahren, sonstige
45.75.21 ↔	Hemikolektomie links mit Sigmoidektomie, offen chirurgisch	48.50 ↔	Rektumresektion ohne Sphinktererhaltung, n.n.bez.
45.75.22 ↔	Hemikolektomie links mit Sigmoidektomie, laparoskopisch	48.51 ↔	Abdominoperineale Rektumresektion
45.76.00 ↔	Sigmoidektomie, n.n.bez.	48.53 ↔	Abdominosakrale, sakroperineale und perineale Rektumresektion
45.76.09 ↔	Sigmoidektomie, sonstige	48.59 ↔	Rektumresektion ohne Sphinktererhaltung, sonstige
45.76.11 ↔	Sigmoidektomie, offen chirurgisch	48.65 ↔	Rektumresektion nach Duhamel
45.76.21 ↔	Sigmoidektomie, laparoskopisch	48.66.00 ↔	Rektumresektion mit Sphinktererhaltung, n.n.bez.
45.77.11 ↔	Erweiterte Hemikolektomie rechts, offen chirurgisch	48.66.09 ↔	Rektumresektion mit Sphinktererhaltung, sonstige
45.77.12 ↔	Erweiterte Hemikolektomie rechts, laparoskopisch	48.66.11 ↔	Manschettenresektion und tubuläre Resektion des Rektums, mit Anastomose, offen chirurgisch
45.77.21 ↔	Erweiterte Hemikolektomie links, offen chirurgisch	48.66.12 ↔	Manschettenresektion und tubuläre Resektion des Rektums, mit Enterostoma und Blindverschluss, offen chirurgisch
45.77.22 ↔	Erweiterte Hemikolektomie links, laparoskopisch	48.66.13 ↔	Manschettenresektion und tubuläre Resektion des Rektums, mit Anastomose, laparoskopisch
45.78.11 ↔	Segmentresektion, offen chirurgisch	48.66.14 ↔	Manschettenresektion und tubuläre Resektion des Rektums, mit Enterostoma und Blindverschluss, laparoskopisch
45.78.12 ↔	Segmentresektion, laparoskopisch	48.66.15 ↔	Manschettenresektion und tubuläre Resektion des Rektums, peranal
45.78.21 ↔	Multiple Segmentresektion, offen chirurgisch		
45.78.22 ↔	Multiple Segmentresektion, laparoskopisch		
45.79 ↔	Teilresektion am Dickdarm, sonstige		
45.80 ↔	Kolektomie und Proktokolektomie, n.n.bez.		
45.81.11 ↔	Kolektomie, offen chirurgisch		
45.81.12 ↔	Kolektomie, laparoskopisch		
45.82.11 ↔	Proktokolektomie, offen chirurgisch		
45.82.12 ↔	Proktokolektomie, laparoskopisch		
45.89 ↔	Kolektomie und Proktokolektomie, sonstige		
46.12.11 ↔	Endständige Kolostomie, offen chirurgisch		
46.12.12 ↔	Endständige Kolostomie, laparoskopisch		

- | | |
|--|--|
| 48.66.21 ↔ Anteriore Rektumresektion, mit Anastomose, offen chirurgisch | 48.66.32 ↔ Tiefe anteriore Rektumresektion, mit Enterostoma sowie Blindverschluss, offen chirurgisch |
| 48.66.22 ↔ Anteriore Rektumresektion, mit Enterostoma sowie Blindverschluss, offen chirurgisch | 48.66.33 ↔ Tiefe anteriore Rektumresektion, mit Anastomose, laparoskopisch |
| 48.66.23 ↔ Anteriore Rektumresektion, mit Anastomose, laparoskopisch | 48.66.34 ↔ Tiefe anteriore Rektumresektion, mit Enterostoma sowie Blindverschluss, laparoskopisch |
| 48.66.24 ↔ Anteriore Rektumresektion, mit Enterostoma sowie Blindverschluss, laparoskopisch | 48.66.35 ↔ Tiefe anteriore Rektumresektion, mit Anastomose, peranal |
| 48.66.25 ↔ Anteriore Rektumresektion, peranal | 48.69 ↔ Sonstige Rektumresektion, sonstige |
| 48.66.31 ↔ Tiefe anteriore Rektumresektion, mit Anastomose, offen chirurgisch | |

Prozedur L10-4

- | | |
|--|--|
| 57.71.00 ↔ Radikale Zystektomie, n.n.bez. | 57.71.50 ↔ Radikale Zystektomie, Becken-Eviszeration [Exenteration] beim Mann, offen chirurgisch |
| 57.71.10 ↔ Radikale Zystektomie, ohne Urethrektomie, beim Mann, offen chirurgisch | 57.71.51 ↔ Radikale Zystektomie, Becken-Eviszeration [Exenteration] beim Mann, laparoskopisch |
| 57.71.11 ↔ Radikale Zystektomie, ohne Urethrektomie, beim Mann, laparoskopisch | 57.71.99 ↔ Radikale Zystektomie, sonstige |
| 57.71.20 ↔ Radikale Zystektomie, mit Urethrektomie, beim Mann, offen chirurgisch | 57.79.00 ↔ Sonstige totale Zystektomie, n.n.bez. |
| 57.71.21 ↔ Radikale Zystektomie, mit Urethrektomie, beim Mann, laparoskopisch | 57.79.10 ↔ Sonstige totale Zystektomie, Einfache Zystektomie, beim Mann, offen chirurgisch |
| 57.71.30 ↔ Radikale Zystektomie, ohne Urethrektomie, bei der Frau, offen chirurgisch | 57.79.11 ↔ Sonstige totale Zystektomie, Einfache Zystektomie, beim Mann, laparoskopisch |
| 57.71.31 ↔ Radikale Zystektomie, ohne Urethrektomie, bei der Frau, laparoskopisch | 57.79.20 ↔ Sonstige totale Zystektomie, Einfache Zystektomie, bei der Frau, offen chirurgisch |
| 57.71.40 ↔ Radikale Zystektomie, mit Urethrektomie, bei der Frau, offen chirurgisch | 57.79.21 ↔ Sonstige totale Zystektomie, Einfache Zystektomie, bei der Frau, laparoskopisch |
| 57.71.41 ↔ Radikale Zystektomie, mit Urethrektomie, bei der Frau, laparoskopisch | 57.79.99 ↔ Sonstige totale Zystektomie, sonstige |

Prozedur L10-5

- | | |
|---|--|
| 56.51.00 ↔ Aufbau einer kutanen Ureteroileostomie, n.n.bez. | 56.61.20 ↔ Aufbau einer anderen kutanen Ureterostomie, Umwandlung einer anderen supravvesikalen Harnableitung in eine kutane Ureterostomie |
| 56.51.10 ↔ Aufbau einer kutanen Ureteroileostomie, Ureteroileokutaneostomie [Ileum-Conduit] oder Ureterokolokutaneostomie [Kolon-/Sigma-Conduit], offen chirurgisch | 56.61.99 ↔ Aufbau einer anderen kutanen Ureterostomie, sonstige |
| 56.51.11 ↔ Aufbau einer kutanen Ureteroileostomie, Ureteroileokutaneostomie [Ileum-Conduit] oder Ureterokolokutaneostomie [Kolon-/Sigma-Conduit], laparoskopisch | 56.62 ↔ Revision einer anderen kutanen Ureterostomie Harnableitung in den Darm, n.n.bez. |
| 56.51.12 ↔ Aufbau einer kutanen Ureteroileostomie, mit Darminterponat [Conduit] (nicht kontinentes Stoma), sonstiger Zugang | 56.71.00 ↔ Ureterosigmoideostomie mit Reservoirbildung, offen chirurgisch |
| 56.51.20 ↔ Aufbau einer kutanen Ureteroileostomie, Umwandlung einer anderen supravvesikalen Harnableitung in eine kutane Ureteroileostomie | 56.71.10 ↔ Ureterosigmoideostomie mit Reservoirbildung, laparoskopisch |
| 56.51.30 ↔ Aufbau einer kutanen Ureteroileostomie, mit Darmreservoir (kontinentes Stoma) | 56.71.11 ↔ Umwandlung einer anderen supravvesikalen Harnableitung in eine Harnableitung in den Darm |
| 56.51.99 ↔ Aufbau einer kutanen Ureteroileostomie, sonstige | 56.71.20 ↔ Harnableitung in den Darm, sonstige |
| 56.52.00 ↔ Revision einer kutanen Ureteroileostomie, n.n.bez. | 56.72 ↔ Revision einer ureterointestinalen Anastomose |
| 56.52.10 ↔ Revision einer kutanen Ureteroileostomie, mit Darminterponat [Conduit] | 57.87.10 ↔ Rekonstruktion an der Harnblase, mit Ileum, Kolon oder Magen, offen chirurgisch |
| 56.52.20 ↔ Revision einer kutanen Ureteroileostomie, mit Darmreservoir (kontinentes Stoma) | 57.87.11 ↔ Rekonstruktion an der Harnblase, mit Ileum, Kolon oder Magen, laparoskopisch |
| 56.52.99 ↔ Revision einer kutanen Ureteroileostomie, sonstige | 57.87.20 ↔ Umwandlung einer anderen supravvesikalen Harnableitung in eine Ersatzharnblase, offen chirurgisch |
| 56.61.00 ↔ Aufbau einer anderen kutanen Ureterostomie, n.n.bez. | 57.87.21 ↔ Umwandlung einer anderen supravvesikalen Harnableitung in eine Ersatzharnblase, laparoskopisch |
| 56.61.10 ↔ Aufbau einer anderen kutanen Ureterostomie, Ureterokutaneostomie und Transureterokutaneostomie, laparoskopisch | 57.87.30 ↔ Reduktionsplastik der Harnblase, offen chirurgisch |
| | 57.87.31 ↔ Reduktionsplastik der Harnblase, laparoskopisch |
| | 57.87.40 ↔ Augmentation der Harnblase, offen chirurgisch |
| | 57.87.41 ↔ Augmentation der Harnblase, laparoskopisch |

Prozedur L10-6

40.52.10 ↔	Radikale Exzision von retroperitonealen (paraaortal, parakaval) und pelvinen Lymphknoten als selbstständiger Eingriff	55.31 ↔	Marsupialisation einer Läsion an der Niere
40.52.11 ↔	Radikale Exzision von retroperitonealen (paraaortal, parakaval) und pelvinen Lymphknoten im Rahmen eines anderen Eingriffs	55.3A.11 ↔	Lokale Exzision und Destruktion von Läsion oder Gewebe an der Niere, offen chirurgisch
40.52.99 ↔	Radikale Exzision von periaortalen Lymphknoten, sonstige	55.3A.12 ↔	Lokale Exzision und Destruktion von Läsion oder Gewebe an der Niere, laparoskopisch
40.53.10 ↔	Radikale Exzision von iliakalen Lymphknoten als selbstständiger Eingriff	55.3A.13 ↔	Lokale Exzision und Destruktion von Läsion oder Gewebe an der Niere, ureterorenoskopisch
40.53.11 ↔	Radikale Exzision von iliakalen Lymphknoten im Rahmen eines anderen Eingriffs	55.3Y ↔	Lokale Exzision und Destruktion von Läsion oder Gewebe an der Niere, sonstige
40.53.99 ↔	Radikale Exzision von iliakalen Lymphknoten, sonstige	55.4 ↔	Partielle Nephrektomie
40.54.10 ↔	Radikale Exzision von inguinalen Lymphknoten als selbstständiger Eingriff	55.51.00 ↔	Nephroureterektomie, n.n.bez.
40.54.11 ↔	Radikale Exzision von inguinalen Lymphknoten im Rahmen eines anderen Eingriffs	55.51.01 ↔	Nephroureterektomie, ausser zur Transplantation
40.54.99 ↔	Radikale Exzision von inguinalen Lymphknoten, sonstige	55.51.02 ↔	Nephrektomie zur Transplantation, Lebendspende
40.59.11 ↔	Radikale Exzision mediastinaler Lymphknoten als selbstständiger Eingriff	55.51.99 ↔	Nephroureterektomie, sonstige
40.59.12 ↔	Radikale Exzision peribronchialer Lymphknoten als selbstständiger Eingriff	55.52 ↔	Nephrektomie einer belassenen Niere
40.59.19 ↔	Radikale Exzision anderer Lymphknoten als selbstständiger Eingriff, sonstige	55.53 ↔	Entfernen einer transplantierten oder abgestossenen Niere
40.59.21 ↔	Radikale Exzision mediastinaler Lymphknoten im Rahmen eines anderen Eingriffs	55.54 ↔	Beidseitige Nephrektomie
40.59.22 ↔	Radikale Exzision peribronchialer Lymphknoten im Rahmen eines anderen Eingriffs	55.61 ↔	Autotransplantation einer Niere
40.59.29 ↔	Radikale Exzision anderer Lymphknoten im Rahmen eines anderen Eingriffs, sonstige	55.7 ↔	Nephropexie
40.59.99 ↔	Radikale Exzision anderer Lymphknoten, sonstige	55.81 ↔	Naht einer Rissverletzung an der Niere
54.51 ↔	Lösung von peritonealen Adhäsionen, laparoskopisch	55.82 ↔	Verschluss einer Nephrostomie und Pyelostomie
54.52 ↔	Lösung von peritonealen Adhäsionen, offen chirurgisch	55.83 ↔	Verschluss von anderen Nierenfisteln
54.59 ↔	Lösung von peritonealen Adhäsionen, sonstige	55.84 ↔	Reposition einer Nierenstiel-Torsion
54.99.31 ↔	Debulking über Laparotomie	55.85 ↔	Symphysiotomie einer Hufeisenniere
54.99.40 ↔	Revision einer kutaneoperitonealen Fistel (Katheterverweilsystem)	55.86 ↔	Anastomose an der Niere
54.99.50 ↔	Anlegen eines temporären Bauchwandverschlusses	55.87 ↔	Plastische Rekonstruktion am pyeloureteralen Übergang
54.99.51 ↔	Eröffnen und Wiederanlegen eines temporären Bauchwandverschlusses	55.89 ↔	Sonstige plastische Rekonstruktion an der Niere, sonstige
54.99.52 ↔	Operative Anlage einer externen Vorrichtung zur Faszientraktion am Abdomen [Bauchdeckentraktion], mit definierbarer Krafteinstellung	55.91 ↔	Nierendekapsulation
54.99.60 ↔	Lumbotomie	55.99.10 ↔	Sonstige Operationen an der Niere, Revisionsoperation an der Niere
54.99.61 ↔	Relumbotomie	56.1X.00 ↔	Ureterale Meatotomie, n.n.bez.
54.99.81 ↔	Revision ohne Ersatz von Kathetern sowie automatischer, programmierbarer und wiederaufladbarer Pumpe zur kontinuierlichen Aszitesdrainage	56.1X.10 ↔	Ureterale Meatotomie, perkutan-transvesikal
54.99.82 ↔	Behebung einer mechanischen Obstruktion von Kathetern einer automatischen, programmierbaren und wiederaufladbaren Pumpe zur kontinuierlichen Aszitesdrainage	56.1X.11 ↔	Ureterale Meatotomie, transurethral
54.99.84 ↔	Wechsel der Katheter einer automatischen, programmierbaren und wiederaufladbaren Pumpe zur kontinuierlichen Aszitesdrainage	56.1X.12 ↔	Ureterale Meatotomie, offen-chirurgisch
54.A1 ↔	Exzision und Destruktion von retroperitoneal gelegenen Gewebe	56.1X.99 ↔	Ureterale Meatotomie, sonstige
55.01.11 ↔	Nephrotomie, offen chirurgisch	56.2X.00 ↔	Ureterotomie, n.n.bez.
55.01.12 ↔	Nephrotomie, offen chirurgisch zur Exploration	56.2X.10 ↔	Ureterotomie, perkutan-transrenal
55.01.13 ↔	Nephrotomie, offen chirurgisch zur Punktion einer Zyste	56.2X.11 ↔	Ureterotomie, perkutan-transrenal, mit Entfernung eines Harnsteins
55.02.11 ↔	Nephrostomie, offen chirurgisch	56.2X.20 ↔	Ureterotomie, ureterorenoskopisch
55.24 ↔	Offene Nierenbiopsie	56.2X.30 ↔	Ureterotomie, offen chirurgisch
		56.2X.40 ↔	Ureterotomie, laparoskopisch
		56.2X.99 ↔	Ureterotomie, sonstige
		56.34 ↔	Offene Ureterbiopsie
		56.40 ↔	Ureterektomie, n.n.bez.
		56.41.00 ↔	Partielle Ureterektomie, n.n.bez.
		56.41.10 ↔	Partielle Ureterektomie, Resektion des Ureterostiums, perkutan-transvesikal
		56.41.11 ↔	Partielle Ureterektomie, Resektion des Ureterostiums, transurethral
		56.41.12 ↔	Partielle Ureterektomie, Resektion des Ureterostiums, offen chirurgisch
		56.41.20 ↔	Partielle Ureterektomie, offen chirurgisch
		56.41.21 ↔	Partielle Ureterektomie, laparoskopisch
		56.41.30 ↔	Partielle Ureterektomie, Resektion eines Ureterstumpfes
		56.41.40 ↔	Resektion einer Ureterozele, transurethral
		56.41.41 ↔	Resektion einer Ureterozele, offen chirurgisch
		56.41.49 ↔	Resektion einer Ureterozele, sonstiger Zugang
		56.41.99 ↔	Partielle Ureterektomie, sonstige
		56.42 ↔	Totale Ureterektomie
		56.51.00 ↔	Aufbau einer kutanen Ureteroileostomie, n.n.bez.

56.51.10 ↔	Aufbau einer kutanen Ureteroileostomie, Ureteroileokutaneostomie [Ileum-Conduit] oder Ureterokolokutaneostomie [Kolon-/Sigma-Conduit], offen chirurgisch	56.99.00 ↔	Sonstige Operationen an einem Ureter, n.n.bez.
56.51.11 ↔	Aufbau einer kutanen Ureteroileostomie, Ureteroileokutaneostomie [Ileum-Conduit] oder Ureterokolokutaneostomie [Kolon-/Sigma-Conduit], laparoskopisch	56.99.10 ↔	Freilegung des Ureters (zur Exploration)
56.51.12 ↔	Aufbau einer kutanen Ureteroileostomie, mit Darminterponat [Conduit] (nicht kontinentes Stoma), sonstiger Zugang	56.99.20 ↔	Revisionsoperation am Ureter, offen chirurgisch
56.51.20 ↔	Aufbau einer kutanen Ureteroileostomie, Umwandlung einer anderen supravessikalen Harnableitung in eine kutane Ureteroileostomie	56.99.21 ↔	Revisionsoperation am Ureter, sonstiger Zugang
56.51.30 ↔	Aufbau einer kutanen Ureteroileostomie, mit Darmreservoir (kontinentes Stoma)	56.99.30 ↔	Sonstige Operationen an einem Ureter, Injektion bei Ostiuminsuffizienz, transurethral
56.51.99 ↔	Aufbau einer kutanen Ureteroileostomie, sonstige	56.99.31 ↔	Sonstige Operationen an einem Ureter, Injektion bei Ostiuminsuffizienz, offen chirurgisch
56.52.00 ↔	Revision einer kutanen Ureteroileostomie, n.n.bez.	56.99.32 ↔	Sonstige Operationen an einem Ureter, Injektion bei Ostiuminsuffizienz, sonstiger Zugang
56.52.10 ↔	Revision einer kutanen Ureteroileostomie, mit Darminterponat [Conduit]	56.99.99 ↔	Sonstige Operationen an einem Ureter, sonstige
56.52.20 ↔	Revision einer kutanen Ureteroileostomie, mit Darmreservoir (kontinentes Stoma)	57.12 ↔	Lösung von intraluminalen Adhäsionen mit Inzision an der Harnblase
56.52.99 ↔	Revision einer kutanen Ureteroileostomie, sonstige	57.41 ↔	Transurethrale Lösung von intraluminalen Adhäsionen
56.61.00 ↔	Aufbau einer anderen kutanen Ureterostomie, n.n.bez.	57.6X.00 ↔	Partielle Zystektomie, n.n.bez.
56.61.10 ↔	Aufbau einer anderen kutanen Ureterostomie, Ureterokutaneostomie und Transureterokutaneostomie, laparoskopisch	57.6X.10 ↔	Partielle Zystektomie, ohne Ureterneointplantation, offen chirurgisch
56.61.20 ↔	Aufbau einer anderen kutanen Ureterostomie, Umwandlung einer anderen supravessikalen Harnableitung in eine kutane Ureterostomie	57.6X.11 ↔	Partielle Zystektomie, ohne Ureterneointplantation, laparoskopisch
56.61.99 ↔	Aufbau einer anderen kutanen Ureterostomie, sonstige	57.6X.12 ↔	Partielle Zystektomie, mit einseitiger oder beidseitiger Ureterneointplantation, offen chirurgisch
56.62 ↔	Revision einer anderen kutanen Ureterostomie	57.6X.13 ↔	Partielle Zystektomie, mit einseitiger oder beidseitiger Ureterneointplantation, laparoskopisch
56.71.00 ↔	Harnableitung in den Darm, n.n.bez.	57.6X.20 ↔	Partielle Zystektomie, Supratrigonale oder subtotale Resektion, ohne Ureterneointplantation, offen chirurgisch
56.71.10 ↔	Ureterosigmoideostomie mit Reservoirbildung, offen chirurgisch	57.6X.21 ↔	Partielle Zystektomie, Supratrigonale oder subtotale Resektion, ohne Ureterneointplantation, laparoskopisch
56.71.11 ↔	Ureterosigmoideostomie mit Reservoirbildung, laparoskopisch	57.6X.22 ↔	Partielle Zystektomie, Supratrigonale oder subtotale Resektion mit einseitiger oder beidseitiger Ureterneointplantation, offen chirurgisch
56.71.20 ↔	Umwandlung einer anderen supravessikalen Harnableitung in eine Harnableitung in den Darm	57.6X.23 ↔	Partielle Zystektomie, Supratrigonale oder subtotale Resektion mit einseitiger oder beidseitiger Ureterneointplantation, laparoskopisch
56.71.99 ↔	Harnableitung in den Darm, sonstige	57.6X.99 ↔	Partielle Zystektomie, sonstige
56.72 ↔	Revision einer ureterointestinalen Anastomose	57.71.00 ↔	Radikale Zystektomie, n.n.bez.
56.73 ↔	Nephrozystanastomose, n.n.bez.	57.71.10 ↔	Radikale Zystektomie, ohne Urethrektomie, beim Mann, offen chirurgisch
56.74.00 ↔	Ureterozystoneostomie, n.n.bez.	57.71.11 ↔	Radikale Zystektomie, ohne Urethrektomie, beim Mann, laparoskopisch
56.74.10 ↔	Ureterozystoneostomie, Isolierte Antirefluxplastik (z. B. nach Lich-Gregoir), offen chirurgisch	57.71.20 ↔	Radikale Zystektomie, mit Urethrektomie, beim Mann, offen chirurgisch
56.74.11 ↔	Ureterozystoneostomie, isolierte Antirefluxplastik (z. B. nach Lich-Gregoir), laparoskopisch	57.71.21 ↔	Radikale Zystektomie, mit Urethrektomie, beim Mann, laparoskopisch
56.74.20 ↔	Ureterozystoneostomie, mit Uretermodellage	57.71.30 ↔	Radikale Zystektomie, ohne Urethrektomie, bei der Frau, offen chirurgisch
56.74.99 ↔	Ureterozystoneostomie, sonstige	57.71.31 ↔	Radikale Zystektomie, ohne Urethrektomie, bei der Frau, laparoskopisch
56.75 ↔	Transureteroureterostomie	57.71.40 ↔	Radikale Zystektomie, mit Urethrektomie, bei der Frau, offen chirurgisch
56.79 ↔	Sonstige Anastomose eines Ureters oder Harnableitung	57.71.41 ↔	Radikale Zystektomie, mit Urethrektomie, bei der Frau, laparoskopisch
56.81 ↔	Lösung von intraluminalen Adhäsionen im Ureter	57.71.50 ↔	Radikale Zystektomie, Becken-Eviszeration [Exenteration] beim Mann, offen chirurgisch
56.82 ↔	Naht einer Ureterverletzung	57.71.51 ↔	Radikale Zystektomie, Becken-Eviszeration [Exenteration] beim Mann, laparoskopisch
56.83 ↔	Verschluss einer Ureterostomie	57.71.99 ↔	Radikale Zystektomie, sonstige
56.84.00 ↔	Verschluss einer anderen Ureterfistel, n.n.bez.	57.79.00 ↔	Sonstige totale Zystektomie, n.n.bez.
56.84.10 ↔	Verschluss einer Ureter-Darm-Fistel, offen chirurgisch	57.79.10 ↔	Sonstige totale Zystektomie, Einfache Zystektomie, beim Mann, offen chirurgisch
56.84.11 ↔	Verschluss einer Ureter-Darm-Fistel, laparoskopisch	57.79.11 ↔	Sonstige totale Zystektomie, Einfache Zystektomie, beim Mann, laparoskopisch
56.84.20 ↔	Verschluss einer ureterovaginale Fistel, offen chirurgisch	57.79.20 ↔	Sonstige totale Zystektomie, Einfache Zystektomie, bei der Frau, offen chirurgisch
56.84.21 ↔	Verschluss einer ureterovaginale Fistel, laparoskopisch	57.79.21 ↔	Sonstige totale Zystektomie, Einfache Zystektomie, bei der Frau, laparoskopisch
56.84.22 ↔	Verschluss einer ureterovaginale Fistel, vaginal	57.79.99 ↔	Sonstige totale Zystektomie, sonstige
56.84.99 ↔	Verschluss einer anderen Ureterfistel, sonstige	57.83 ↔	Verschluss einer vesikointestinalen Fistel
56.85 ↔	Ureteropexie		
56.86 ↔	Entfernen einer Ureterligatur		
56.89 ↔	Plastische Rekonstruktion eines Ureters, sonstige		
56.95 ↔	Ligatur an einem Ureter		

57.86 ↔	Plastische Rekonstruktion bei Ekstrophie der Harnblase	60.3 ↔	Suprapubische Prostatektomie
57.87.10 ↔	Rekonstruktion an der Harnblase, mit Ileum, Kolon oder Magen, offen chirurgisch	60.4 ↔	Retropubische Prostatektomie
57.87.11 ↔	Rekonstruktion an der Harnblase, mit Ileum, Kolon oder Magen, laparoskopisch	60.5X.00 ↔	Radikale Prostatektomie, n.n.bez.
57.87.20 ↔	Umwandlung einer anderen supravesisikalen Harnableitung in eine Ersatzharnblase, offen chirurgisch	60.5X.10 ↔	Radikale Prostatektomie, laparoskopisch
57.87.21 ↔	Umwandlung einer anderen supravesisikalen Harnableitung in eine Ersatzharnblase, laparoskopisch	60.5X.20 ↔	Radikale Prostatektomie, perineal
57.87.30 ↔	Reduktionsplastik der Harnblase, offen chirurgisch	60.5X.30 ↔	Radikale Prostatektomie, retropubisch
57.87.31 ↔	Reduktionsplastik der Harnblase, laparoskopisch	60.5X.99 ↔	Radikale Prostatektomie, sonstige
57.87.40 ↔	Augmentation der Harnblase, offen chirurgisch	60.61.00 ↔	Lokale Exzision einer Läsion an der Prostata, n.n.bez.
57.87.41 ↔	Augmentation der Harnblase, laparoskopisch	60.61.10 ↔	Lokale Exzision einer Läsion an der Prostata, transurethral
58.93.11 ↔	Implantation eines künstlichen Harnblasensphinkters	60.61.11 ↔	Lokale Exzision einer Läsion an der Prostata, suprapubisch-transvesikal
58.94.00 ↔	Adjustierbare Harninkontinenztherapie, n.n.bez.	60.61.12 ↔	Lokale Exzision einer Läsion an der Prostata, retropubisch
58.94.11 ↔	Implantation eines Systems zur adjustierbaren Harninkontinenztherapie	60.61.13 ↔	Lokale Exzision einer Läsion an der Prostata, perineal
58.94.21 ↔	Entfernen eines Systems zur adjustierbaren Harninkontinenztherapie	60.61.99 ↔	Lokale Exzision einer Läsion an der Prostata, sonstige
58.94.31 ↔	Revision ohne Ersatz eines Systems zur adjustierbaren Harninkontinenztherapie	60.62 ↔	Perineale Prostatektomie
58.94.99 ↔	Adjustierbare Harninkontinenztherapie, sonstige	60.69 ↔	Sonstige Prostatektomie, sonstige
59.00 ↔	Retroperitoneale Dissektion, n.n.bez.	63.94 ↔	Lösung von Adhäsionen am Funiculus spermaticus
59.02 ↔	Sonstige Lösung von perirenalen oder periureteralen Adhäsionen	65.81.00 ↔	Laparoskopische Lösung von Adhäsionen an Ovar und Tuba uterina, n.n.bez.
59.03.00 ↔	Laparoskopische Lösung von perirenalen oder periureteralen Adhäsionen, n.n.bez.	65.81.10 ↔	Laparoskopische Lösung von Adhäsionen an Ovar und Tuba uterina am Peritoneum des weiblichen Beckens
59.03.10 ↔	Ureterolyse ohne intraperitoneale Verlagerung, laparoskopisch	65.81.99 ↔	Laparoskopische Lösung von Adhäsionen an Ovar und Tuba uterina, sonstige
59.03.11 ↔	Ureterolyse mit intraperitonealer Verlagerung, laparoskopisch	65.89.00 ↔	Sonstige Lösung von Adhäsionen von Ovar und Tuba uterina, n.n.bez.
59.03.99 ↔	Laparoskopische Lösung von perirenalen oder periureteralen Adhäsionen, sonstige	65.89.10 ↔	Sonstige Lösung von Adhäsionen von Ovar und Tuba uterina, offen chirurgisch
59.09 ↔	Sonstige Inzision am perirenalen oder periureteralen Gewebe	65.89.11 ↔	Sonstige Lösung von Adhäsionen von Ovar und Tuba uterina, mit mikrochirurgischer Versorgung
59.11 ↔	Sonstige Lösung von perivesikalen Adhäsionen	65.89.12 ↔	Sonstige Lösung von Adhäsionen von Ovar und Tuba uterina am Peritoneum des weiblichen Beckens, offen chirurgisch
59.12 ↔	Laparoskopische Lösung von perivesikalen Adhäsionen	65.89.13 ↔	Sonstige Lösung von Adhäsionen von Ovar und Tuba uterina am Peritoneum des weiblichen Beckens, mit mikrochirurgischer Versorgung
59.19 ↔	Sonstige Inzision am perivesikalen Gewebe	65.89.99 ↔	Sonstige Lösung von Adhäsionen von Ovar und Tuba uterina, sonstige
59.91 ↔	Exzision am perirenalen oder perivesikalen Gewebe	70.13 ↔	Lösung von intraluminalen Adhäsionen der Vagina
59.92 ↔	Sonstige Operationen am perirenaln oder perivesikalen Gewebe	71.01 ↔	Lösung von Adhäsionen an der Vulva

Prozedur L10-7

40.52.10 ↔	Radikale Exzision von retroperitonealen (paraaortal, parakaval) und pelvinen Lymphknoten als selbstständiger Eingriff	40.59.12 ↔	Radikale Exzision peribronchialer Lymphknoten als selbstständiger Eingriff
40.52.11 ↔	Radikale Exzision von retroperitonealen (paraaortal, parakaval) und pelvinen Lymphknoten im Rahmen eines anderen Eingriffs	40.59.19 ↔	Radikale Exzision anderer Lymphknoten als selbstständiger Eingriff, sonstige
40.52.99 ↔	Radikale Exzision von periaortalen Lymphknoten, sonstige	40.59.21 ↔	Radikale Exzision mediastinaler Lymphknoten im Rahmen eines anderen Eingriffs
40.53.10 ↔	Radikale Exzision von iliakalen Lymphknoten als selbstständiger Eingriff	40.59.22 ↔	Radikale Exzision peribronchialer Lymphknoten im Rahmen eines anderen Eingriffs
40.53.11 ↔	Radikale Exzision von iliakalen Lymphknoten im Rahmen eines anderen Eingriffs	40.59.29 ↔	Radikale Exzision anderer Lymphknoten im Rahmen eines anderen Eingriffs, sonstige
40.53.99 ↔	Radikale Exzision von iliakalen Lymphknoten, sonstige	40.59.99 ↔	Radikale Exzision anderer Lymphknoten, sonstige
40.54.10 ↔	Radikale Exzision von inguinalen Lymphknoten als selbstständiger Eingriff	54.51 ↔	Lösung von peritonealen Adhäsionen, laparoskopisch
40.54.11 ↔	Radikale Exzision von inguinalen Lymphknoten im Rahmen eines anderen Eingriffs	54.52 ↔	Lösung von peritonealen Adhäsionen, offen chirurgisch
40.54.99 ↔	Radikale Exzision von inguinalen Lymphknoten, sonstige	54.59 ↔	Lösung von peritonealen Adhäsionen, sonstige
40.59.11 ↔	Radikale Exzision mediastinaler Lymphknoten als selbstständiger Eingriff	54.99.31 ↔	Debulking über Laparotomie
		54.99.40 ↔	Revision einer kutaneoperitonealen Fistel (Katheterverweilsystem)
		54.99.50 ↔	Anlegen eines temporären Bauchwandverschlusses
		54.99.51 ↔	Eröffnen und Wiederanlegen eines temporären Bauchwandverschlusses

54.99.52 ↔	Operative Anlage einer externen Vorrichtung zur Faszientraktion am Abdomen [Bauchdeckentraktion], mit definierbarer Krafteinstellung	56.34 ↔	Offene Ureterbiopsie
54.99.60 ↔	Lumbotomie	56.40 ↔	Ureterektomie, n.n.bez.
54.99.61 ↔	Relumbotomie	56.41.00 ↔	Partielle Ureterektomie, n.n.bez.
54.99.81 ↔	Revision ohne Ersatz von Kathetern sowie automatischer, programmierbarer und wiederaufladbarer Pumpe zur kontinuierlichen Aszitesdrainage	56.41.10 ↔	Partielle Ureterektomie, Resektion des Ureterostiums, perkutan-transvesikal
54.99.82 ↔	Behebung einer mechanischen Obstruktion von Kathetern einer automatischen, programmierbaren und wiederaufladbaren Pumpe zur kontinuierlichen Aszitesdrainage	56.41.11 ↔	Partielle Ureterektomie, Resektion des Ureterostiums, transurethral
54.99.84 ↔	Wechsel der Katheter einer automatischen, programmierbaren und wiederaufladbaren Pumpe zur kontinuierlichen Aszitesdrainage	56.41.12 ↔	Partielle Ureterektomie, Resektion des Ureterostiums, offen chirurgisch
54.A1 ↔	Exzision und Destruktion von retroperitoneal gelegenen Gewebe	56.41.20 ↔	Partielle Ureterektomie, offen chirurgisch
55.01.11 ↔	Nephrotomie, offen chirurgisch	56.41.21 ↔	Partielle Ureterektomie, laparoskopisch
55.01.12 ↔	Nephrotomie, offen chirurgisch zur Exploration	56.41.30 ↔	Partielle Ureterektomie, Resektion eines Ureterstumpfes
55.01.13 ↔	Nephrotomie, offen chirurgisch zur Punktion einer Zyste	56.41.40 ↔	Resektion einer Ureterozele, transurethral
55.02.11 ↔	Nephrostomie, offen chirurgisch	56.41.41 ↔	Resektion einer Ureterozele, offen chirurgisch
55.24 ↔	Offene Nierenbiopsie	56.41.49 ↔	Resektion einer Ureterozele, sonstiger Zugang
55.31 ↔	Marsupialisation einer Läsion an der Niere	56.41.99 ↔	Partielle Ureterektomie, sonstige
55.3A.11 ↔	Lokale Exzision und Destruktion von Läsion oder Gewebe an der Niere, offen chirurgisch	56.42 ↔	Totale Ureterektomie
55.3A.12 ↔	Lokale Exzision und Destruktion von Läsion oder Gewebe an der Niere, laparoskopisch	56.51.00 ↔	Aufbau einer kutanen Ureteroileostomie, n.n.bez.
55.3A.13 ↔	Lokale Exzision und Destruktion von Läsion oder Gewebe an der Niere, ureterorenoskopisch	56.51.10 ↔	Aufbau einer kutanen Ureteroileostomie, Ureteroileokutaneostomie [Ileum-Conduit] oder Ureterokolokutaneostomie [Kolon-/Sigma-Conduit], offen chirurgisch
55.3Y ↔	Lokale Exzision und Destruktion von Läsion oder Gewebe an der Niere, sonstige	56.51.11 ↔	Aufbau einer kutanen Ureteroileostomie, Ureteroileokutaneostomie [Ileum-Conduit] oder Ureterokolokutaneostomie [Kolon-/Sigma-Conduit], laparoskopisch
55.4 ↔	Partielle Nephrektomie	56.51.12 ↔	Aufbau einer kutanen Ureteroileostomie, mit Darminterponat [Conduit] (nicht kontinentes Stoma), sonstiger Zugang
55.51.00 ↔	Nephroureterektomie, n.n.bez.	56.51.20 ↔	Aufbau einer kutanen Ureteroileostomie, Umwandlung einer anderen supravessikalen Harnableitung in eine kutane Ureteroileostomie
55.51.01 ↔	Nephroureterektomie, ausser zur Transplantation	56.51.30 ↔	Aufbau einer kutanen Ureteroileostomie, mit Darmreservoir (kontinentes Stoma)
55.51.02 ↔	Nephrektomie zur Transplantation, Lebendspende	56.51.99 ↔	Aufbau einer kutanen Ureteroileostomie, sonstige
55.51.99 ↔	Nephroureterektomie, sonstige	56.52.00 ↔	Revision einer kutanen Ureteroileostomie, n.n.bez.
55.52 ↔	Nephrektomie einer belassenen Niere	56.52.10 ↔	Revision einer kutanen Ureteroileostomie, mit Darminterponat [Conduit]
55.53 ↔	Entfernen einer transplantierten oder abgestossenen Niere	56.52.20 ↔	Revision einer kutanen Ureteroileostomie, mit Darmreservoir (kontinentes Stoma)
55.54 ↔	Beidseitige Nephrektomie	56.52.99 ↔	Revision einer kutanen Ureteroileostomie, sonstige
55.61 ↔	Autotransplantation einer Niere	56.61.00 ↔	Aufbau einer anderen kutanen Ureterostomie, n.n.bez.
55.7 ↔	Nephropexie	56.61.10 ↔	Aufbau einer anderen kutanen Ureterostomie, Ureterokutaneostomie und Transureterokutaneostomie, laparoskopisch
55.81 ↔	Naht einer Rissverletzung an der Niere	56.61.20 ↔	Aufbau einer anderen kutanen Ureterostomie, Umwandlung einer anderen supravessikalen Harnableitung in eine kutane Ureterostomie
55.82 ↔	Verschluss einer Nephrostomie und Pyelostomie	56.61.99 ↔	Aufbau einer anderen kutanen Ureterostomie, sonstige
55.83 ↔	Verschluss von anderen Nierenfisteln	56.62 ↔	Revision einer anderen kutanen Ureterostomie
55.84 ↔	Reposition einer Nierenstiel-Torsion	56.71.00 ↔	Harnableitung in den Darm, n.n.bez.
55.85 ↔	Symphysiotomie einer Hufeisenniere	56.71.10 ↔	Ureterosigmoideostomie mit Reservoirbildung, offen chirurgisch
55.86 ↔	Anastomose an der Niere	56.71.11 ↔	Ureterosigmoideostomie mit Reservoirbildung, laparoskopisch
55.87 ↔	Plastische Rekonstruktion am pyeloureteralen Übergang	56.71.20 ↔	Umwandlung einer anderen supravessikalen Harnableitung in eine Harnableitung in den Darm
55.89 ↔	Sonstige plastische Rekonstruktion an der Niere, sonstige	56.71.99 ↔	Harnableitung in den Darm, sonstige
55.91 ↔	Nierendekapsulation	56.72 ↔	Revision einer ureterointestinalen Anastomose
55.99.10 ↔	Sonstige Operationen an der Niere, Revisionsoperation an der Niere	56.73 ↔	Nephrozystanastomose, n.n.bez.
56.1X.00 ↔	Ureterale Meatotomie, n.n.bez.	56.74.00 ↔	Ureterozystoneostomie, n.n.bez.
56.1X.10 ↔	Ureterale Meatotomie, perkutan-transvesikal	56.74.10 ↔	Ureterozystoneostomie, Isolierte Antirefluxplastik (z. B. nach Lich-Gregoir), offen chirurgisch
56.1X.11 ↔	Ureterale Meatotomie, transurethral	56.74.11 ↔	Ureterozystoneostomie, isolierte Antirefluxplastik (z. B. nach Lich-Gregoir), laparoskopisch
56.1X.12 ↔	Ureterale Meatotomie, offen-chirurgisch	56.74.20 ↔	Ureterozystoneostomie, mit Uretermodellage
56.1X.99 ↔	Ureterale Meatotomie, sonstige	56.74.99 ↔	Ureterozystoneostomie, sonstige
56.2X.00 ↔	Ureterotomie, n.n.bez.	56.75 ↔	Transureteroureterostomie
56.2X.10 ↔	Ureterotomie, perkutan-transrenal		
56.2X.11 ↔	Ureterotomie, perkutan-transrenal, mit Entfernung eines Harnsteins		
56.2X.20 ↔	Ureterotomie, ureterorenoskopisch		
56.2X.30 ↔	Ureterotomie, offen chirurgisch		
56.2X.40 ↔	Ureterotomie, laparoskopisch		
56.2X.99 ↔	Ureterotomie, sonstige		

56.79 ↔	Sonstige Anastomose eines Ureters oder Harnableitung	57.71.40 ↔	Radikale Zystektomie, mit Urethrektomie, bei der Frau, offen chirurgisch
56.81 ↔	Lösung von intraluminalen Adhäsionen im Ureter	57.71.41 ↔	Radikale Zystektomie, mit Urethrektomie, bei der Frau, laparoskopisch
56.82 ↔	Naht einer Ureterverletzung	57.71.50 ↔	Radikale Zystektomie, Becken-Eviszeration [Exenteration] beim Mann, offen chirurgisch
56.83 ↔	Verschluss einer Ureterostomie	57.71.51 ↔	Radikale Zystektomie, Becken-Eviszeration [Exenteration] beim Mann, laparoskopisch
56.84.00 ↔	Verschluss einer anderen Ureterfistel, n.n.bez.	57.71.99 ↔	Radikale Zystektomie, sonstige
56.84.10 ↔	Verschluss einer Ureter-Darm-Fistel, offen chirurgisch	57.79.00 ↔	Sonstige totale Zystektomie, n.n.bez.
56.84.11 ↔	Verschluss einer Ureter-Darm-Fistel, laparoskopisch	57.79.10 ↔	Sonstige totale Zystektomie, Einfache Zystektomie, beim Mann, offen chirurgisch
56.84.20 ↔	Verschluss einer ureterovaginale Fistel, offen chirurgisch	57.79.11 ↔	Sonstige totale Zystektomie, Einfache Zystektomie, beim Mann, laparoskopisch
56.84.21 ↔	Verschluss einer ureterovaginale Fistel, laparoskopisch	57.79.20 ↔	Sonstige totale Zystektomie, Einfache Zystektomie, bei der Frau, offen chirurgisch
56.84.22 ↔	Verschluss einer ureterovaginale Fistel, vaginal	57.79.21 ↔	Sonstige totale Zystektomie, Einfache Zystektomie, bei der Frau, laparoskopisch
56.84.99 ↔	Verschluss einer anderen Ureterfistel, sonstige	57.79.99 ↔	Sonstige totale Zystektomie, sonstige
56.85 ↔	Ureteropexie	57.83 ↔	Verschluss einer vesikointestinalen Fistel
56.86 ↔	Entfernen einer Ureterligatur	57.86 ↔	Plastische Rekonstruktion bei Ekstrophie der Harnblase
56.89 ↔	Plastische Rekonstruktion eines Ureters, sonstige	57.87.10 ↔	Rekonstruktion an der Harnblase, mit Ileum, Kolon oder Magen, offen chirurgisch
56.95 ↔	Ligatur an einem Ureter	57.87.11 ↔	Rekonstruktion an der Harnblase, mit Ileum, Kolon oder Magen, laparoskopisch
56.99.00 ↔	Sonstige Operationen an einem Ureter, n.n.bez.	57.87.20 ↔	Umwandlung einer anderen supravessikalen Harnableitung in eine Ersatzharnblase, offen chirurgisch
56.99.10 ↔	Freilegung des Ureters (zur Exploration)	57.87.21 ↔	Umwandlung einer anderen supravessikalen Harnableitung in eine Ersatzharnblase, laparoskopisch
56.99.20 ↔	Revisionsoperation am Ureter, offen chirurgisch	57.87.30 ↔	Reduktionsplastik der Harnblase, offen chirurgisch
56.99.21 ↔	Revisionsoperation am Ureter, sonstiger Zugang	57.87.31 ↔	Reduktionsplastik der Harnblase, laparoskopisch
56.99.30 ↔	Sonstige Operationen an einem Ureter, Injektion bei Ostiuminsuffizienz, transurethral	57.87.40 ↔	Augmentation der Harnblase, offen chirurgisch
56.99.31 ↔	Sonstige Operationen an einem Ureter, Injektion bei Ostiuminsuffizienz, offen chirurgisch	57.87.41 ↔	Augmentation der Harnblase, laparoskopisch
56.99.32 ↔	Sonstige Operationen an einem Ureter, Injektion bei Ostiuminsuffizienz, sonstiger Zugang	58.93.11 ↔	Implantation eines künstlichen Harnblasensphinkters
56.99.99 ↔	Sonstige Operationen an einem Ureter, sonstige	58.94.00 ↔	Adjustierbare Harninkontinenztherapie, n.n.bez.
57.12 ↔	Lösung von intraluminalen Adhäsionen mit Inzision an der Harnblase	58.94.11 ↔	Implantation eines Systems zur adjustierbaren Harninkontinenztherapie
57.41 ↔	Transurethrale Lösung von intraluminalen Adhäsionen	58.94.21 ↔	Entfernen eines Systems zur adjustierbaren Harninkontinenztherapie
57.6X.00 ↔	Partielle Zystektomie, n.n.bez.	58.94.31 ↔	Revision ohne Ersatz eines Systems zur adjustierbaren Harninkontinenztherapie
57.6X.10 ↔	Partielle Zystektomie, ohne Ureterneointplantation, offen chirurgisch	58.94.99 ↔	Adjustierbare Harninkontinenztherapie, sonstige
57.6X.11 ↔	Partielle Zystektomie, ohne Ureterneointplantation, laparoskopisch	59.00 ↔	Retroperitoneale Dissektion, n.n.bez.
57.6X.12 ↔	Partielle Zystektomie, mit einseitiger oder beidseitiger Ureterneointplantation, offen chirurgisch	59.02 ↔	Sonstige Lösung von perirenenalen oder periureteralen Adhäsionen
57.6X.13 ↔	Partielle Zystektomie, mit einseitiger oder beidseitiger Ureterneointplantation, laparoskopisch	59.03.00 ↔	Laparoskopische Lösung von perirenenalen oder periureteralen Adhäsionen, n.n.bez.
57.6X.20 ↔	Partielle Zystektomie, Supratrigonale oder subtotale Resektion, ohne Ureterneointplantation, offen chirurgisch	59.03.10 ↔	Ureterolyse ohne intraperitoneale Verlagerung, laparoskopisch
57.6X.21 ↔	Partielle Zystektomie, Supratrigonale oder subtotale Resektion, ohne Ureterneointplantation, laparoskopisch	59.03.11 ↔	Ureterolyse mit intraperitonealer Verlagerung, laparoskopisch
57.6X.22 ↔	Partielle Zystektomie, Supratrigonale oder subtotale Resektion mit einseitiger oder beidseitiger Ureterneointplantation, laparoskopisch	59.03.99 ↔	Laparoskopische Lösung von perirenenalen oder periureteralen Adhäsionen, sonstige
57.6X.23 ↔	Partielle Zystektomie, Supratrigonale oder subtotale Resektion mit einseitiger oder beidseitiger Ureterneointplantation, laparoskopisch	59.09 ↔	Sonstige Inzision am perirenenalen oder periureteralen Gewebe
57.6X.99 ↔	Partielle Zystektomie, sonstige	59.11 ↔	Sonstige Lösung von perivesikalen Adhäsionen
57.71.00 ↔	Radikale Zystektomie, n.n.bez.	59.12 ↔	Laparoskopische Lösung von perivesikalen Adhäsionen
57.71.10 ↔	Radikale Zystektomie, ohne Urethrektomie, beim Mann, offen chirurgisch	59.19 ↔	Sonstige Inzision am perivesikalen Gewebe
57.71.11 ↔	Radikale Zystektomie, ohne Urethrektomie, beim Mann, laparoskopisch	59.91 ↔	Exzision am perirenenalen oder perivesikalen Gewebe
57.71.20 ↔	Radikale Zystektomie, mit Urethrektomie, beim Mann, offen chirurgisch	59.92 ↔	Sonstige Operationen am perirenenalen oder perivesikalen Gewebe
57.71.21 ↔	Radikale Zystektomie, mit Urethrektomie, beim Mann, laparoskopisch	60.3 ↔	Suprapubische Prostatektomie
57.71.30 ↔	Radikale Zystektomie, ohne Urethrektomie, bei der Frau, offen chirurgisch	60.4 ↔	Retropubische Prostatektomie
57.71.31 ↔	Radikale Zystektomie, ohne Urethrektomie, bei der Frau, laparoskopisch	60.5X.00 ↔	Radikale Prostatektomie, n.n.bez.
		60.5X.10 ↔	Radikale Prostatektomie, laparoskopisch
		60.5X.20 ↔	Radikale Prostatektomie, perineal
		60.5X.30 ↔	Radikale Prostatektomie, retropubisch

60.5X.99 ↔ Radikale Prostatektomie, sonstige	65.89.00 ↔ Sonstige Lösung von Adhäsionen von Ovar und Tuba uterina, n.n.bez.
60.61.00 ↔ Lokale Exzision einer Läsion an der Prostata, n.n.bez.	65.89.10 ↔ Sonstige Lösung von Adhäsionen von Ovar und Tuba uterina, offen chirurgisch
60.61.10 ↔ Lokale Exzision einer Läsion an der Prostata, transurethral	65.89.11 ↔ Sonstige Lösung von Adhäsionen von Ovar und Tuba uterina, mit mikrochirurgischer Versorgung
60.61.11 ↔ Lokale Exzision einer Läsion an der Prostata, suprapubisch-transvesikal	65.89.12 ↔ Sonstige Lösung von Adhäsionen von Ovar und Tuba uterina am Peritoneum des weiblichen Beckens, offen chirurgisch
60.61.12 ↔ Lokale Exzision einer Läsion an der Prostata, retropubisch	65.89.13 ↔ Sonstige Lösung von Adhäsionen von Ovar und Tuba uterina am Peritoneum des weiblichen Beckens, mit mikrochirurgischer Versorgung
60.61.13 ↔ Lokale Exzision einer Läsion an der Prostata, perineal	65.89.99 ↔ Sonstige Lösung von Adhäsionen von Ovar und Tuba uterina, sonstige
60.61.99 ↔ Lokale Exzision einer Läsion an der Prostata, sonstige	70.13 ↔ Lösung von intraluminalen Adhäsionen der Vagina
60.62 ↔ Perineale Prostatektomie	71.01 ↔ Lösung von Adhäsionen an der Vulva
60.69 ↔ Sonstige Prostatektomie, sonstige	83.92 ↔ Einsetzen oder Ersetzen eines Skelettmuskelstimulators
63.94 ↔ Lösung von Adhäsionen am Funiculus spermaticus	
65.81.00 ↔ Laparoskopische Lösung von Adhäsionen an Ovar und Tuba uterina, n.n.bez.	
65.81.10 ↔ Laparoskopische Lösung von Adhäsionen an Ovar und Tuba uterina am Peritoneum des weiblichen Beckens	
65.81.99 ↔ Laparoskopische Lösung von Adhäsionen an Ovar und Tuba uterina, sonstige	

ADRG L12**Strahlentherapie bei Krankheiten und Störungen der Harnorgane, mehr als ein Belegungstag**

Prozedur in Tabelle L12-1 und Verweildauer > 1 Tag

DRG L12Z**Strahlentherapie bei Krankheiten und Störungen der Harnorgane, mehr als ein Belegungstag****Prozedur L12-1**

92.28.00 ↔ Injektion, Instillation oder orale Gabe von Radioisotopen, n.n.bez.	92.28.64 ↔ Radiorezeptortherapie mit dem DOTA-konjugierten Somatostatin-Analagon TOC [Octreotide]
92.28.09 ↔ Injektion, Instillation oder orale Gabe von Radioisotopen, sonstige	92.28.65 ↔ Radiorezeptortherapie mit dem DOTA-konjugierten Somatostatin-Analagon TATE [Octreotate]
92.28.11 ↔ Therapie mit offenen Radionukliden bei Knochenmetastasen	92.28.66 ↔ Radiorezeptortherapie mit Somatostatin-Antagonisten
92.28.14 ↔ Instillation von offenen Radionukliden in Gelenke	92.28.69 ↔ Radiotherapie mit kleinen Molekülen, sonstige
92.28.24 ↔ Selektive intravasculäre Radiochemoembolisation mit I-131-Lipiodol	92.28.6A ↔ Radiorezeptortherapie mit 177Lu-PSMA-617
92.28.25 ↔ Selektive intravasculäre Radionuklidtherapie [SIRT] durch Embolisation von Yttrium-90-markierten Mikrosphären	92.28.6B ↔ Radiorezeptortherapie mit 177Lu-PSMA I&T [177Lu-ITG-PSMA-1]
92.28.26 ↔ Selektive intravasculäre Radionuklidtherapie [SIRT] durch Embolisation von Holmium-166 markierten Mikrosphären	92.28.6C ↔ Radiorezeptortherapie mit sonstigen PSMA-Liganden
92.28.33 ↔ Endovaskuläre Brachytherapie mit Rhenium-188	92.28.71 ↔ Gabe von Jod-131-MIBG [Metajodbenzylguanidin] parenteral
92.28.41 ↔ Radiojodtherapie bis 1,2 GBq I-131, ohne Gabe von rekombinantem Thyreotropin [rh-TSH]	92.52.00 ↔ Röntgen- und Hochvoltstrahlentherapie, n.n.bez.
92.28.42 ↔ Radiojodtherapie bis 1,2 GBq I-131, mit Gabe von rekombinantem Thyreotropin [rh-TSH]	92.52.09 ↔ Röntgen- und Hochvoltstrahlentherapie, sonstige
92.28.43 ↔ Radiojodtherapie über 1,2 bis unter 5 GBq I-131, ohne Gabe von rekombinantem Thyreotropin [rh-TSH]	92.52.11 ↔ Röntgentherapie
92.28.44 ↔ Radiojodtherapie über 1,2 bis unter 5 GBq I-131, mit Gabe von rekombinantem Thyreotropin [rh-TSH]	92.52.20 ↔ Hochvoltstrahlentherapie (Photonen oder Elektronen), n.n.bez.
92.28.45 ↔ Radiojodtherapie mit 5 und mehr GBq I-131, ohne Gabe von rekombinantem Thyreotropin [rh-TSH]	92.52.21 ↔ Hochvoltstrahlentherapie, 3D-geplant, mit bildgestützter Einstellung [IGRT, Image-Guided-Radiotherapie]
92.28.46 ↔ Radiojodtherapie mit 5 und mehr GBq I-131, mit Gabe von rekombinantem Thyreotropin [rh-TSH]	92.52.22 ↔ Hochvoltstrahlentherapie, 3D-geplant, ohne bildgestützte Einstellung
92.28.51 ↔ Radioimmuntherapie mit 90Y-Ibritumomab-Tiuxetan, parenteral	92.52.23 ↔ Hochvoltstrahlentherapie, intensitätsmoduliert [IMRT, intensitätsmodulierte Radiotherapie], mit bildgestützter Einstellung [IGRT, Image-Guided-Radiotherapie], mit intrafraktioneller Positionskontrolle vor der eigentlichen Bestrahlung [guided RT, guided Radiotherapie]
92.28.52 ↔ Radioimmuntherapie mit Jod 131 [I-131] Tositumomab, parenteral	92.52.24 ↔ Hochvoltstrahlentherapie, intensitätsmoduliert [IMRT, intensitätsmodulierte Radiotherapie], mit bildgestützter Einstellung [IGRT, Image-Guided-Radiotherapie], ohne intrafraktionelle Positionskontrolle
92.28.53 ↔ Radioimmuntherapie mit sonstigen Antikörpern, parenteral	

- 92.52.25 ↔ Hochvoltstrahlentherapie, intensitätsmoduliert [IMRT, intensitätsmodulierte Radiotherapie], ohne bildgestützte Einstellung, ohne intrafraktionelle Positionskontrolle
- 92.52.26 ↔ Hochvoltstrahlentherapie, hochkomplex, mit intrafraktioneller Real-Time-Kontrolle während der Bestrahlung
- 92.52.27 ↔ Hochvoltstrahlentherapie, hochkomplex mit online-adaptiver Strahlentherapie [intrafraktionelle Plananpassung]
- 92.52.29 ↔ Hochvoltstrahlentherapie (Photonen oder Elektronen), sonstige
- 92.52.2A ↔ Hochvoltstrahlentherapie, Ganzkörperbestrahlung
- 92.52.2B ↔ Hochvoltstrahlentherapie mit Elektronen, Ganzhautbestrahlung
- 92.53.00 ↔ Stereotaktische Strahlentherapie, n.n.bez.
- 92.53.09 ↔ Stereotaktische Strahlentherapie, sonstige
- 92.53.10 ↔ Stereotaktische Beschleunigertherapie, zerebral, n.n.bez.
- 92.53.11 ↔ Stereotaktische Beschleunigertherapie, zerebral, einzeitig, einfach
- 92.53.12 ↔ Stereotaktische Beschleunigertherapie, zerebral, einzeitig, komplex
- 92.53.13 ↔ Stereotaktische Beschleunigertherapie, zerebral, fraktioniert, einfach
- 92.53.14 ↔ Stereotaktische Beschleunigertherapie, zerebral, fraktioniert, komplex
- 92.53.19 ↔ Stereotaktische Beschleunigertherapie, zerebral, sonstige
- 92.53.20 ↔ Stereotaktische Beschleunigertherapie, extrazerebral, n.n.bez.
- 92.53.21 ↔ Stereotaktische Beschleunigertherapie, extrazerebral, einzeitig, einfach
- 92.53.22 ↔ Stereotaktische Beschleunigertherapie, extrazerebral, einzeitig, komplex
- 92.53.23 ↔ Stereotaktische Beschleunigertherapie, extrazerebral, fraktioniert, einfach
- 92.53.24 ↔ Stereotaktische Beschleunigertherapie, extrazerebral, fraktioniert, komplex
- 92.53.29 ↔ Stereotaktische Beschleunigertherapie, extrazerebral, sonstige
- 92.53.32 ↔ Stereotaktische Beschleunigertherapie, mit dem Gamma-Knife
- 92.53.39 ↔ Stereotaktische Strahlentherapie, spezifische Verfahren, sonstige
- 92.54.00 ↔ Partikeltherapie, n.n.bez.
- 92.54.31 ↔ Kohlenstoff-Ionen-Therapie, 1 bis 2 Bestrahlungsfelder
- 92.54.32 ↔ Kohlenstoff-Ionen-Therapie, 3 und mehr Bestrahlungsfelder
- 92.54.91 ↔ Partikeltherapie, sonstige, 1 bis 2 Bestrahlungsfelder
- 92.54.92 ↔ Partikeltherapie, sonstige, 3 und mehr Bestrahlungsfelder
- 92.55.00 ↔ Brachytherapie und Kontakttherapie, n.n.bez.
- 92.55.09 ↔ Brachytherapie und Kontakttherapie, sonstige
- 92.55.11 ↔ Brachytherapie, intravaginal (intrakavitär), Standardapplikator
- 92.55.12 ↔ Brachytherapie, intravaginal (intrakavitär), speziell angefertigter Applikator
- 92.55.13 ↔ Brachytherapie, intrauterin (intrakavitär), Standardapplikator
- 92.55.14 ↔ Brachytherapie, intrauterin (intrakavitär), speziell angefertigter Applikator
- 92.55.15 ↔ Brachytherapie, intravaginal sowie intrauterin kombiniert (intrakavitär), Standardapplikator
- 92.55.16 ↔ Brachytherapie, intravaginal sowie intrauterin kombiniert (intrakavitär), speziell angefertigter Applikator
- 92.55.21 ↔ Brachytherapie, intrakavitär, Standardapplikator
- 92.55.22 ↔ Brachytherapie, intrakavitär, speziell angefertigter Applikator
- 92.55.29 ↔ Brachytherapie, intrakavitär, sonstige
- 92.55.31 ↔ Brachytherapie, intraluminal, Standardapplikator
- 92.55.32 ↔ Brachytherapie, intraluminal, speziell angefertigter Applikator
- 92.55.39 ↔ Brachytherapie, intraluminal, sonstige
- 92.55.41 ↔ Brachytherapie, interstitiell, entfernbare Strahler, niedrige Dosisleistung
- 92.55.42 ↔ Brachytherapie, interstitiell, entfernbare Strahler, gepulste Dosisleistung
- 92.55.43 ↔ Brachytherapie, interstitiell, entfernbare Strahler, hohe Dosisleistung
- 92.55.44 ↔ Brachytherapie, interstitiell, permanente Strahler
- 92.55.49 ↔ Brachytherapie, interstitiell, sonstige
- 92.55.50 ↔ Kontakttherapie, n.n.bez.
- 92.55.51 ↔ Kontakttherapie, auf der Körperoberfläche, mit Standardapplikator
- 92.55.52 ↔ Kontakttherapie, auf der Körperoberfläche, mit speziell angefertigtem Applikator
- 92.55.53 ↔ Kontakttherapie, auf der Körperoberfläche, mit radioaktiver Moulage
- 92.55.54 ↔ Kontakttherapie in der Orbita
- 92.55.59 ↔ Kontakttherapie, sonstige
- 92.55.61 ↔ Anzahl Metallstäbchen mit radioaktivem Strahler [Seeds], 1 bis 19
- 92.55.62 ↔ Anzahl Metallstäbchen mit radioaktivem Strahler [Seeds], 20 bis 39
- 92.55.63 ↔ Anzahl Metallstäbchen mit radioaktivem Strahler [Seeds], 40 bis 59
- 92.55.64 ↔ Anzahl Metallstäbchen mit radioaktivem Strahler [Seeds], 60 bis 79
- 92.55.65 ↔ Anzahl Metallstäbchen mit radioaktivem Strahler [Seeds], 80 und mehr
- 92.56.09 ↔ Intraoperative Strahlentherapie, sonstige
- 92.56.11 ↔ Intraoperative Röntgentherapie
- 92.56.21 ↔ Intraoperative Hochvoltstrahlentherapie
- 92.56.31 ↔ Intraoperative Brachytherapie

ADRG L13**Nieren-, Ureter- und grosse Harnblaseneingriffe bei Neubildung oder komplexe Eingriffe mit extrakorporale Stosswellen-Lithotripsie (ESWL)**

Hauptdiagnose in Tabelle L13-1 und mindestens eine Prozedur in Tabelle L13-2 oder (mindestens eine Prozedur in Tabelle L13-3 oder Prozedur in mindestens zwei der Tabellen L13-4, L13-5) und Prozedur in Tabelle L13-6

DRG L13A**Nieren-, Ureter- und grosse Harnblaseneingriffe bei Neubildung oder komplexe Eingriffe mit extrakorporale Stosswellen-Lithotripsie (ESWL) und schwere CC oder Nephroureterektomie mit Exzision von Lymphknoten**

PCCL > 2 oder Prozedur in Tabelle L13-7 und mindestens eine Prozedur in Tabelle L13-8

DRG L13B**Nieren-, Ureter- und grosse Harnblaseneingriffe bei Neubildung oder komplexe Eingriffe mit extrakorporale Stosswellen-Lithotripsie (ESWL) und Nephroureterektomie oder radikale Exzision von Lymphknoten**

Prozedur in Tabelle L13-7 oder Prozedur in Tabelle L13-9

DRG L13C**Nieren-, Ureter- und grosse Harnblaseneingriffe bei Neubildung oder komplexe Eingriffe mit extrakorporale Stosswellen-Lithotripsie (ESWL)****Diagnose L13-1**

C64	Bösartige Neubildung der Niere, ausgenommen Nierenbecken	D09.0	Carcinoma in situ: Harnblase
		D09.1	Carcinoma in situ: Sonstige und nicht näher bezeichnete Harnorgane
C65	Bösartige Neubildung des Nierenbeckens	D30.0	Gutartige Neubildung: Niere
C66	Bösartige Neubildung des Ureters	D30.1	Gutartige Neubildung: Nierenbecken
C67.0	Bösartige Neubildung: Trigonum vesicae	D30.2	Gutartige Neubildung: Ureter
C67.1	Bösartige Neubildung: Apex vesicae	D30.3	Gutartige Neubildung: Harnblase
C67.2	Bösartige Neubildung: Laterale Harnblasenwand	D30.4	Gutartige Neubildung: Urethra
C67.3	Bösartige Neubildung: Vordere Harnblasenwand	D30.7	Gutartige Neubildung: Sonstige Harnorgane
C67.4	Bösartige Neubildung: Hintere Harnblasenwand	D30.9	Gutartige Neubildung: Harnorgan, nicht näher bezeichnet
C67.5	Bösartige Neubildung: Harnblasenhals	D41.0	Neubildung unsicheren oder unbekanntes Verhaltens: Niere
C67.6	Bösartige Neubildung: Ostium ureteris	D41.1	Neubildung unsicheren oder unbekanntes Verhaltens: Nierenbecken
C67.7	Bösartige Neubildung: Urachus	D41.2	Neubildung unsicheren oder unbekanntes Verhaltens: Ureter
C67.8	Bösartige Neubildung: Harnblase, mehrere Teilbereiche überlappend	D41.3	Neubildung unsicheren oder unbekanntes Verhaltens: Urethra
C67.9	Bösartige Neubildung: Harnblase, nicht näher bezeichnet	D41.4	Neubildung unsicheren oder unbekanntes Verhaltens: Harnblase
C68.0	Bösartige Neubildung: Urethra	D41.7	Neubildung unsicheren oder unbekanntes Verhaltens: Sonstige Harnorgane
C68.1	Bösartige Neubildung: Paraurethrale Drüse	D41.9	Neubildung unsicheren oder unbekanntes Verhaltens: Harnorgan, nicht näher bezeichnet
C68.8	Bösartige Neubildung: Harnorgane, mehrere Teilbereiche überlappend		
C68.9	Bösartige Neubildung: Harnorgan, nicht näher bezeichnet		
C79.0	Sekundäre bösartige Neubildung der Niere und des Nierenbeckens		
C79.1	Sekundäre bösartige Neubildung der Harnblase sowie sonstiger und nicht näher bezeichneter Harnorgane		

Prozedur L13-2

40.3X.21 ↔	Regionale Lymphadenektomie im Rahmen eines anderen Eingriffs, zervikal	40.52.99 ↔	Radikale Exzision von periaortalen Lymphknoten, sonstige
40.3X.22 ↔	Regionale Lymphadenektomie im Rahmen eines anderen Eingriffs, axillär	40.53.10 ↔	Radikale Exzision von iliakalen Lymphknoten als selbstständiger Eingriff
40.3X.23 ↔	Regionale Lymphadenektomie im Rahmen eines anderen Eingriffs, paraaortal, pelvin oder iliakal	40.53.11 ↔	Radikale Exzision von iliakalen Lymphknoten im Rahmen eines anderen Eingriffs
40.3X.24 ↔	Regionale Lymphadenektomie im Rahmen eines anderen Eingriffs, obturatorisch	40.53.99 ↔	Radikale Exzision von iliakalen Lymphknoten, sonstige
40.3X.25 ↔	Regionale Lymphadenektomie im Rahmen eines anderen Eingriffs, inguinale	40.54.10 ↔	Radikale Exzision von inguinalen Lymphknoten als selbstständiger Eingriff
40.3X.26 ↔	Regionale Lymphadenektomie im Rahmen eines anderen Eingriffs, mediastinal und peribronchial	40.54.11 ↔	Radikale Exzision von inguinalen Lymphknoten im Rahmen eines anderen Eingriffs
40.3X.29 ↔	Regionale Lymphadenektomie im Rahmen eines anderen Eingriffs, sonstige	40.54.99 ↔	Radikale Exzision von inguinalen Lymphknoten, sonstige
40.52.10 ↔	Radikale Exzision von retroperitonealen (paraaortal, parakaval) und pelvinen Lymphknoten als selbstständiger Eingriff	40.59.11 ↔	Radikale Exzision mediastinaler Lymphknoten als selbstständiger Eingriff
40.52.11 ↔	Radikale Exzision von retroperitonealen (paraaortal, parakaval) und pelvinen Lymphknoten im Rahmen eines anderen Eingriffs	40.59.12 ↔	Radikale Exzision peribronchialer Lymphknoten als selbstständiger Eingriff
		40.59.19 ↔	Radikale Exzision anderer Lymphknoten als selbstständiger Eingriff, sonstige

40.59.21 ↔	Radikale Exzision mediastinaler Lymphknoten im Rahmen eines anderen Eingriffs	55.89 ↔	Sonstige plastische Rekonstruktion an der Niere, sonstige
40.59.22 ↔	Radikale Exzision peribronchialer Lymphknoten im Rahmen eines anderen Eingriffs	55.91 ↔	Nierendekapsulation
40.59.29 ↔	Radikale Exzision anderer Lymphknoten im Rahmen eines anderen Eingriffs, sonstige	55.99.10 ↔	Sonstige Operationen an der Niere, Revisionsoperation an der Niere
40.59.99 ↔	Radikale Exzision anderer Lymphknoten, sonstige	56.1X.00 ↔	Ureterale Meatotomie, n.n.bez.
54.51 ↔	Lösung von peritonealen Adhäsionen, laparoskopisch	56.1X.10 ↔	Ureterale Meatotomie, perkutan-transvesikal
54.52 ↔	Lösung von peritonealen Adhäsionen, offen chirurgisch	56.1X.11 ↔	Ureterale Meatotomie, transurethral
54.59 ↔	Lösung von peritonealen Adhäsionen, sonstige	56.1X.12 ↔	Ureterale Meatotomie, offen-chirurgisch
54.99.31 ↔	Debulking über Laparotomie	56.1X.99 ↔	Ureterale Meatotomie, sonstige
54.99.40 ↔	Revision einer kutaneoperitonealen Fistel (Katheterverweilsystem)	56.2X.00 ↔	Ureterotomie, n.n.bez.
54.99.50 ↔	Anlegen eines temporären Bauchwandverschlusses	56.2X.10 ↔	Ureterotomie, perkutan-transrenal
54.99.51 ↔	Eröffnen und Wiederanlegen eines temporären Bauchwandverschlusses	56.2X.11 ↔	Ureterotomie, perkutan-transrenal, mit Entfernung eines Harnsteins
54.99.52 ↔	Operative Anlage einer externen Vorrichtung zur Faszientraktion am Abdomen [Bauchdeckentraktion], mit definierbarer Krafteinstellung	56.2X.20 ↔	Ureterotomie, ureterorenoskopisch
54.99.60 ↔	Lumbotomie	56.2X.30 ↔	Ureterotomie, offen chirurgisch
54.99.61 ↔	Relumbotomie	56.2X.40 ↔	Ureterotomie, laparoskopisch
54.99.81 ↔	Revision ohne Ersatz von Kathetern sowie automatischer, programmierbarer und wiederaufladbarer Pumpe zur kontinuierlichen Aszitesdrainage	56.2X.99 ↔	Ureterotomie, sonstige
54.99.82 ↔	Behebung einer mechanischen Obstruktion von Kathetern einer automatischen, programmierbaren und wiederaufladbaren Pumpe zur kontinuierlichen Aszitesdrainage	56.34 ↔	Offene Ureterbiopsie
54.99.84 ↔	Wechsel der Katheter einer automatischen, programmierbaren und wiederaufladbaren Pumpe zur kontinuierlichen Aszitesdrainage	56.40 ↔	Ureterektomie, n.n.bez.
54.A1 ↔	Exzision und Destruktion von retroperitoneal gelegenen Gewebe	56.41.00 ↔	Partielle Ureterektomie, n.n.bez.
55.01.11 ↔	Nephrotomie, offen chirurgisch	56.41.10 ↔	Partielle Ureterektomie, Resektion des Ureterostiums, perkutan-transvesikal
55.01.12 ↔	Nephrotomie, offen chirurgisch zur Exploration	56.41.11 ↔	Partielle Ureterektomie, Resektion des Ureterostiums, transurethral
55.01.13 ↔	Nephrotomie, offen chirurgisch zur Punktion einer Zyste	56.41.12 ↔	Partielle Ureterektomie, Resektion des Ureterostiums, offen chirurgisch
55.02.11 ↔	Nephrostomie, offen chirurgisch	56.41.20 ↔	Partielle Ureterektomie, offen chirurgisch
55.24 ↔	Offene Nierenbiopsie	56.41.21 ↔	Partielle Ureterektomie, laparoskopisch
55.31 ↔	Marsupialisation einer Läsion an der Niere	56.41.30 ↔	Partielle Ureterektomie, Resektion eines Ureterstumpfes
55.3A.11 ↔	Lokale Exzision und Destruktion von Läsion oder Gewebe an der Niere, offen chirurgisch	56.41.40 ↔	Resektion einer Ureterozele, transurethral
55.3A.12 ↔	Lokale Exzision und Destruktion von Läsion oder Gewebe an der Niere, laparoskopisch	56.41.41 ↔	Resektion einer Ureterozele, offen chirurgisch
55.3A.13 ↔	Lokale Exzision und Destruktion von Läsion oder Gewebe an der Niere, ureterorenoskopisch	56.41.49 ↔	Resektion einer Ureterozele, sonstiger Zugang
55.3Y ↔	Lokale Exzision und Destruktion von Läsion oder Gewebe an der Niere, sonstige	56.41.99 ↔	Partielle Ureterektomie, sonstige
55.4 ↔	Partielle Nephrektomie	56.42 ↔	Totale Ureterektomie
55.51.00 ↔	Nephroureterektomie, n.n.bez.	56.51.00 ↔	Aufbau einer kutanen Ureteroileostomie, n.n.bez.
55.51.01 ↔	Nephroureterektomie, ausser zur Transplantation	56.51.10 ↔	Aufbau einer kutanen Ureteroileostomie, Ureteroileokutaneostomie [Ileum-Conduit] oder Ureterokolokutaneostomie [Kolon-/Sigma-Conduit], offen chirurgisch
55.51.02 ↔	Nephrektomie zur Transplantation, Lebendspende	56.51.11 ↔	Aufbau einer kutanen Ureteroileostomie, Ureteroileokutaneostomie [Ileum-Conduit] oder Ureterokolokutaneostomie [Kolon-/Sigma-Conduit], laparoskopisch
55.51.99 ↔	Nephroureterektomie, sonstige	56.51.12 ↔	Aufbau einer kutanen Ureteroileostomie, mit Darminterponat [Conduit] (nicht kontinentes Stoma), sonstiger Zugang
55.52 ↔	Nephrektomie einer belassenen Niere	56.51.20 ↔	Aufbau einer kutanen Ureteroileostomie, Umwandlung einer anderen supravessikalen Harnableitung in eine kutane Ureteroileostomie
55.53 ↔	Entfernen einer transplantierten oder abgestossenen Niere	56.51.30 ↔	Aufbau einer kutanen Ureteroileostomie, mit Darmreservoir (kontinentes Stoma)
55.54 ↔	Beidseitige Nephrektomie	56.51.99 ↔	Aufbau einer kutanen Ureteroileostomie, sonstige
55.61 ↔	Autotransplantation einer Niere	56.52.00 ↔	Revision einer kutanen Ureteroileostomie, n.n.bez.
55.7 ↔	Nephropexie	56.52.10 ↔	Revision einer kutanen Ureteroileostomie, mit Darminterponat [Conduit]
55.81 ↔	Naht einer Rissverletzung an der Niere	56.52.20 ↔	Revision einer kutanen Ureteroileostomie, mit Darmreservoir (kontinentes Stoma)
55.82 ↔	Verschluss einer Nephrostomie und Pyelostomie	56.52.99 ↔	Revision einer kutanen Ureteroileostomie, sonstige
55.83 ↔	Verschluss von anderen Nierenfisteln	56.61.00 ↔	Aufbau einer anderen kutanen Ureterostomie, n.n.bez.
55.84 ↔	Reposition einer Nierenstiel-Torsion	56.61.10 ↔	Aufbau einer anderen kutanen Ureterostomie, Ureterokutaneostomie und Transureterokutaneostomie, laparoskopisch
55.85 ↔	Symphysiotomie einer Hufeisenniere	56.61.20 ↔	Aufbau einer anderen kutanen Ureterostomie, Umwandlung einer anderen supravessikalen Harnableitung in eine kutane Ureterostomie
55.86 ↔	Anastomose an der Niere	56.61.99 ↔	Aufbau einer anderen kutanen Ureterostomie, sonstige
55.87 ↔	Plastische Rekonstruktion am pyeloureteralen Übergang	56.62 ↔	Revision einer anderen kutanen Ureterostomie

56.71.00 ↔	Harnableitung in den Darm, n.n.bez.	57.6X.23 ↔	Partielle Zystektomie, Supratrigonale oder subtotale Resektion mit einseitiger oder beidseitiger Ureterneoimplantation, laparoskopisch
56.71.10 ↔	Ureterosigmoideostomie mit Reservoirbildung, offen chirurgisch	57.6X.99 ↔	Partielle Zystektomie, sonstige
56.71.11 ↔	Ureterosigmoideostomie mit Reservoirbildung, laparoskopisch	57.71.00 ↔	Radikale Zystektomie, n.n.bez.
56.71.20 ↔	Umwandlung einer anderen supravvesikalen Harnableitung in eine Harnableitung in den Darm	57.71.10 ↔	Radikale Zystektomie, ohne Urethrektomie, beim Mann, offen chirurgisch
56.71.99 ↔	Harnableitung in den Darm, sonstige	57.71.11 ↔	Radikale Zystektomie, ohne Urethrektomie, beim Mann, laparoskopisch
56.72 ↔	Revision einer ureterointestinalen Anastomose	57.71.20 ↔	Radikale Zystektomie, mit Urethrektomie, beim Mann, offen chirurgisch
56.73 ↔	Nephrozystanastomose, n.n.bez.	57.71.21 ↔	Radikale Zystektomie, mit Urethrektomie, beim Mann, laparoskopisch
56.74.00 ↔	Ureterozystoneostomie, n.n.bez.	57.71.30 ↔	Radikale Zystektomie, ohne Urethrektomie, bei der Frau, offen chirurgisch
56.74.10 ↔	Ureterozystoneostomie, Isolierte Antirefluxplastik (z. B. nach Lich-Gregoir), offen chirurgisch	57.71.31 ↔	Radikale Zystektomie, ohne Urethrektomie, bei der Frau, laparoskopisch
56.74.11 ↔	Ureterozystoneostomie, isolierte Antirefluxplastik (z. B. nach Lich-Gregoir), laparoskopisch	57.71.40 ↔	Radikale Zystektomie, mit Urethrektomie, bei der Frau, offen chirurgisch
56.74.20 ↔	Ureterozystoneostomie, mit Uretermodellage	57.71.41 ↔	Radikale Zystektomie, mit Urethrektomie, bei der Frau, laparoskopisch
56.74.99 ↔	Ureterozystoneostomie, sonstige	57.71.50 ↔	Radikale Zystektomie, Becken-Eviszeration [Exenteration] beim Mann, offen chirurgisch
56.75 ↔	Transureteroureterostomie	57.71.51 ↔	Radikale Zystektomie, Becken-Eviszeration [Exenteration] beim Mann, laparoskopisch
56.79 ↔	Sonstige Anastomose eines Ureters oder Harnableitung	57.71.99 ↔	Radikale Zystektomie, sonstige
56.81 ↔	Lösung von intraluminalen Adhäsionen im Ureter	57.79.00 ↔	Sonstige totale Zystektomie, n.n.bez.
56.82 ↔	Naht einer Ureterverletzung	57.79.10 ↔	Sonstige totale Zystektomie, Einfache Zystektomie, beim Mann, offen chirurgisch
56.83 ↔	Verschluss einer Ureterostomie	57.79.11 ↔	Sonstige totale Zystektomie, Einfache Zystektomie, beim Mann, laparoskopisch
56.84.00 ↔	Verschluss einer anderen Ureterfistel, n.n.bez.	57.79.20 ↔	Sonstige totale Zystektomie, Einfache Zystektomie, bei der Frau, offen chirurgisch
56.84.10 ↔	Verschluss einer Ureter-Darm-Fistel, offen chirurgisch	57.79.21 ↔	Sonstige totale Zystektomie, Einfache Zystektomie, bei der Frau, laparoskopisch
56.84.11 ↔	Verschluss einer Ureter-Darm-Fistel, laparoskopisch	57.79.99 ↔	Sonstige totale Zystektomie, sonstige
56.84.20 ↔	Verschluss einer ureterovaginale Fistel, offen chirurgisch	57.83 ↔	Verschluss einer vesikointestinalen Fistel
56.84.21 ↔	Verschluss einer ureterovaginale Fistel, laparoskopisch	57.86 ↔	Plastische Rekonstruktion bei Ekstrophie der Harnblase
56.84.22 ↔	Verschluss einer ureterovaginale Fistel, vaginal	57.87.10 ↔	Rekonstruktion an der Harnblase, mit Ileum, Kolon oder Magen, offen chirurgisch
56.84.99 ↔	Verschluss einer anderen Ureterfistel, sonstige	57.87.11 ↔	Rekonstruktion an der Harnblase, mit Ileum, Kolon oder Magen, laparoskopisch
56.85 ↔	Ureteropexie	57.87.20 ↔	Umwandlung einer anderen supravvesikalen Harnableitung in eine Ersatzharnblase, offen chirurgisch
56.86 ↔	Entfernen einer Ureterligatur	57.87.21 ↔	Umwandlung einer anderen supravvesikalen Harnableitung in eine Ersatzharnblase, laparoskopisch
56.89 ↔	Plastische Rekonstruktion eines Ureters, sonstige	57.87.30 ↔	Reduktionsplastik der Harnblase, offen chirurgisch
56.95 ↔	Ligatur an einem Ureter	57.87.31 ↔	Reduktionsplastik der Harnblase, laparoskopisch
56.99.00 ↔	Sonstige Operationen an einem Ureter, n.n.bez.	57.87.40 ↔	Augmentation der Harnblase, offen chirurgisch
56.99.10 ↔	Freilegung des Ureters (zur Exploration)	57.87.41 ↔	Augmentation der Harnblase, laparoskopisch
56.99.20 ↔	Revisionsoperation am Ureter, offen chirurgisch	58.93.11 ↔	Implantation eines künstlichen Harnblasensphinkters
56.99.21 ↔	Revisionsoperation am Ureter, sonstiger Zugang	58.94.00 ↔	Adjustierbare Harninkontinenztherapie, n.n.bez.
56.99.30 ↔	Sonstige Operationen an einem Ureter, Injektion bei Ostiuminsuffizienz, transurethral	58.94.11 ↔	Implantation eines Systems zur adjustierbaren Harninkontinenztherapie
56.99.31 ↔	Sonstige Operationen an einem Ureter, Injektion bei Ostiuminsuffizienz, offen chirurgisch	58.94.21 ↔	Entfernen eines Systems zur adjustierbaren Harninkontinenztherapie
56.99.32 ↔	Sonstige Operationen an einem Ureter, Injektion bei Ostiuminsuffizienz, sonstiger Zugang	58.94.31 ↔	Revision ohne Ersatz eines Systems zur adjustierbaren Harninkontinenztherapie
56.99.99 ↔	Sonstige Operationen an einem Ureter, sonstige	58.94.99 ↔	Adjustierbare Harninkontinenztherapie, sonstige
57.12 ↔	Lösung von intraluminalen Adhäsionen mit Inzision an der Harnblase	59.00 ↔	Retroperitoneale Dissektion, n.n.bez.
57.41 ↔	Transurethrale Lösung von intraluminalen Adhäsionen	59.02 ↔	Sonstige Lösung von perirenenalen oder periureteralen Adhäsionen
57.6X.00 ↔	Partielle Zystektomie, n.n.bez.	59.03.00 ↔	Laparoskopische Lösung von perirenenalen oder periureteralen Adhäsionen, n.n.bez.
57.6X.10 ↔	Partielle Zystektomie, ohne Ureterneoimplantation, offen chirurgisch	59.03.10 ↔	Ureterolyse ohne intraperitoneale Verlagerung, laparoskopisch
57.6X.11 ↔	Partielle Zystektomie, ohne Ureterneoimplantation, laparoskopisch	59.03.11 ↔	Ureterolyse mit intraperitonealer Verlagerung, laparoskopisch
57.6X.12 ↔	Partielle Zystektomie, mit einseitiger oder beidseitiger Ureterneoimplantation, offen chirurgisch		
57.6X.13 ↔	Partielle Zystektomie, mit einseitiger oder beidseitiger Ureterneoimplantation, laparoskopisch		
57.6X.20 ↔	Partielle Zystektomie, Supratrigonale oder subtotale Resektion, ohne Ureterneoimplantation, offen chirurgisch		
57.6X.21 ↔	Partielle Zystektomie, Supratrigonale oder subtotale Resektion, ohne Ureterneoimplantation, laparoskopisch		
57.6X.22 ↔	Partielle Zystektomie, Supratrigonale oder subtotale Resektion mit einseitiger oder beidseitiger Ureterneoimplantation, offen chirurgisch		

59.03.99 ↔	Laparoskopische Lösung von perirenal oder periureteralen Adhäsionen, sonstige	60.62 ↔	Perineale Prostatektomie
59.09 ↔	Sonstige Inzision am perirenal oder periureteralen Gewebe	60.69 ↔	Sonstige Prostatektomie, sonstige
59.11 ↔	Sonstige Lösung von perivesikalen Adhäsionen	63.94 ↔	Lösung von Adhäsionen am Funiculus spermaticus
59.12 ↔	Laparoskopische Lösung von perivesikalen Adhäsionen	65.81.00 ↔	Laparoskopische Lösung von Adhäsionen an Ovar und Tuba uterina, n.n.bez.
59.19 ↔	Sonstige Inzision am perivesikalen Gewebe	65.81.10 ↔	Laparoskopische Lösung von Adhäsionen an Ovar und Tuba uterina am Peritoneum des weiblichen Beckens
59.91 ↔	Exzision am perirenal oder perivesikalen Gewebe	65.81.99 ↔	Laparoskopische Lösung von Adhäsionen an Ovar und Tuba uterina, sonstige
59.92 ↔	Sonstige Operationen am perirenal oder perivesikalen Gewebe	65.89.00 ↔	Sonstige Lösung von Adhäsionen von Ovar und Tuba uterina, n.n.bez.
60.3 ↔	Suprapubische Prostatektomie	65.89.10 ↔	Sonstige Lösung von Adhäsionen von Ovar und Tuba uterina, offen chirurgisch
60.4 ↔	Retropubische Prostatektomie	65.89.11 ↔	Sonstige Lösung von Adhäsionen von Ovar und Tuba uterina, mit mikrochirurgischer Versorgung
60.5X.00 ↔	Radikale Prostatektomie, n.n.bez.	65.89.12 ↔	Sonstige Lösung von Adhäsionen von Ovar und Tuba uterina am Peritoneum des weiblichen Beckens, offen chirurgisch
60.5X.10 ↔	Radikale Prostatektomie, laparoskopisch	65.89.13 ↔	Sonstige Lösung von Adhäsionen von Ovar und Tuba uterina am Peritoneum des weiblichen Beckens, mit mikrochirurgischer Versorgung
60.5X.20 ↔	Radikale Prostatektomie, perineal	65.89.99 ↔	Sonstige Lösung von Adhäsionen von Ovar und Tuba uterina, sonstige
60.5X.30 ↔	Radikale Prostatektomie, retropubisch	70.13 ↔	Lösung von intraluminalen Adhäsionen der Vagina
60.5X.99 ↔	Radikale Prostatektomie, sonstige	71.01 ↔	Lösung von Adhäsionen an der Vulva
60.61.00 ↔	Lokale Exzision einer Läsion an der Prostata, n.n.bez.		
60.61.10 ↔	Lokale Exzision einer Läsion an der Prostata, transurethral		
60.61.11 ↔	Lokale Exzision einer Läsion an der Prostata, suprapubisch-transvesikal		
60.61.12 ↔	Lokale Exzision einer Läsion an der Prostata, retropubisch		
60.61.13 ↔	Lokale Exzision einer Läsion an der Prostata, perineal		
60.61.99 ↔	Lokale Exzision einer Läsion an der Prostata, sonstige		

Prozedur L13-3

55.02.00 ‡↔	Nephrostomie, n.n.bez.	55.04.11 ‡↔	Perkutane Nephrostomie mit Desintegration von Steinmaterial, Entfernung von Harnstein(en) aus dem Ureter
55.02.10 ‡↔	Nephrostomie, perkutan-transrenal	55.04.99 ‡↔	Perkutane Nephrostomie mit Desintegration von Steinmaterial, sonstige
55.02.99 ‡↔	Nephrostomie, sonstige	55.05 ‡↔	Perkutan-transrenale Erweiterung des pyeloureteralen Übergangs
55.03.00 ‡↔	Perkutane Nephrostomie ohne Desintegration von Steinmaterial, n.n.bez.	55.12 ‡↔	Pyelostomie
55.03.10 ‡↔	Perkutane Nephrostomie ohne Desintegration von Steinmaterial, Entfernung von Harnstein(en) aus dem Nierenbecken	57.49.00 ↔	Sonstige transurethrale Exzision oder Destruktion von Läsion oder Gewebe der Harnblase, n.n.bez.
55.03.11 ‡↔	Perkutane Nephrostomie ohne Desintegration von Steinmaterial, Entfernung von Harnstein(en) aus dem Ureter	57.49.11 ↔	Sonstige transurethrale Destruktion von Läsion oder Gewebe der Harnblase
55.03.99 ‡↔	Perkutane Nephrostomie ohne Desintegration von Steinmaterial, sonstige	57.49.12 ↔	Sonstige transurethrale Resektion von Läsion oder Gewebe der Harnblase
55.04.00 ‡↔	Perkutane Nephrostomie mit Desintegration von Steinmaterial, n.n.bez.	57.49.99 ↔	Sonstige transurethrale Exzision oder Destruktion von Läsion oder Gewebe der Harnblase, sonstige
55.04.10 ‡↔	Perkutane Nephrostomie mit Desintegration von Steinmaterial, Entfernung von Harnstein(en) aus dem Nierenbecken		

Prozedur L13-4

56.2X.00 ↔	Ureterotomie, n.n.bez.	56.2X.20 ↔	Ureterotomie, ureterorenoskopisch
56.2X.10 ↔	Ureterotomie, perkutan-transrenal	56.2X.30 ↔	Ureterotomie, offen chirurgisch
56.2X.11 ↔	Ureterotomie, perkutan-transrenal, mit Entfernung eines Harnsteins	56.2X.40 ↔	Ureterotomie, laparoskopisch
		56.2X.99 ↔	Ureterotomie, sonstige

Prozedur L13-5

55.21 ‡↔	Nephroskopie	55.22 ‡↔	Pyeloskopie
----------	--------------	----------	-------------

Prozedur L13-6

98.51 †↔ Extrakorporelle Stosswellen-Lithotripsie [ESWL] von Niere, Ureter und Blase

Prozedur L13-7

55.51.01 ↔ Nephroureterektomie, ausser zur Transplantation 55.51.99 ↔ Nephroureterektomie, sonstige

Prozedur L13-8

40.3X.21 ↔ Regionale Lymphadenektomie im Rahmen eines anderen Eingriffs, zervikal 40.52.11 ↔ Radikale Exzision von retroperitonealen (paraaortal, parakaval) und pelvinen Lymphknoten im Rahmen eines anderen Eingriffs
 40.3X.22 ↔ Regionale Lymphadenektomie im Rahmen eines anderen Eingriffs, axillär 40.53.11 ↔ Radikale Exzision von iliakalen Lymphknoten im Rahmen eines anderen Eingriffs
 40.3X.23 ↔ Regionale Lymphadenektomie im Rahmen eines anderen Eingriffs, paraaortal, pelvin oder iliakal 40.54.11 ↔ Radikale Exzision von inguinalen Lymphknoten im Rahmen eines anderen Eingriffs
 40.3X.24 ↔ Regionale Lymphadenektomie im Rahmen eines anderen Eingriffs, obturatorisch 40.59.21 ↔ Radikale Exzision mediastinaler Lymphknoten im Rahmen eines anderen Eingriffs
 40.3X.25 ↔ Regionale Lymphadenektomie im Rahmen eines anderen Eingriffs, inguinale 40.59.22 ↔ Radikale Exzision peribronchialer Lymphknoten im Rahmen eines anderen Eingriffs
 40.3X.26 ↔ Regionale Lymphadenektomie im Rahmen eines anderen Eingriffs, mediastinal und peribronchial 40.59.29 ↔ Radikale Exzision anderer Lymphknoten im Rahmen eines anderen Eingriffs, sonstige
 40.3X.29 ↔ Regionale Lymphadenektomie im Rahmen eines anderen Eingriffs, sonstige
 40.51.11 ↔ Radikale Exzision von axillären Lymphknoten im Rahmen eines anderen Eingriffs

Prozedur L13-9

40.51.10 ↔ Radikale Exzision von axillären Lymphknoten als selbstständiger Eingriff 40.54.10 ↔ Radikale Exzision von inguinalen Lymphknoten als selbstständiger Eingriff
 40.51.99 ↔ Radikale Exzision von axillären Lymphknoten, sonstige 40.54.99 ↔ Radikale Exzision von inguinalen Lymphknoten, sonstige
 40.52.10 ↔ Radikale Exzision von retroperitonealen (paraaortal, parakaval) und pelvinen Lymphknoten als selbstständiger Eingriff 40.59.11 ↔ Radikale Exzision mediastinaler Lymphknoten als selbstständiger Eingriff
 40.52.99 ↔ Radikale Exzision von periaortalen Lymphknoten, sonstige 40.59.12 ↔ Radikale Exzision peribronchialer Lymphknoten als selbstständiger Eingriff
 40.53.10 ↔ Radikale Exzision von iliakalen Lymphknoten als selbstständiger Eingriff 40.59.19 ↔ Radikale Exzision anderer Lymphknoten als selbstständiger Eingriff, sonstige
 40.53.99 ↔ Radikale Exzision von iliakalen Lymphknoten, sonstige 40.59.99 ↔ Radikale Exzision anderer Lymphknoten, sonstige

DRG L17**Andere Eingriffe an der Urethra oder Harnblase**

Mindestens eine Prozedur in Tabelle L17-1

DRG L17A**Andere Eingriffe an der Urethra oder Harnblase, mehr als ein Belegungstag**

Verweildauer > 1 Tag

DRG L17B**Andere Eingriffe an der Urethra oder Harnblase, ein Belegungstag****Prozedur L17-1**

58.0 ↔ Urethrotomie 58.46.99 ↔ Sonstige Rekonstruktion der Urethra, sonstige
 58.1 ↔ Urethrale Meatotomie 58.47 †↔ Urethrale Meatoplastik
 58.39.99 ↔ Sonstige lokale Exzision oder Destruktion von Läsion oder Gewebe an der Urethra, sonstige 58.49.10 ↔ Einzeitige plastische Rekonstruktion der Urethra, mit Präputial- oder Penishaut
 58.43.00 ↔ Verschluss einer anderen Urethrafistel, n.n.bez. 58.49.11 ↔ Einzeitige plastische Rekonstruktion der Urethra, mit Mund- oder Harnblasenschleimhaut, sonstige Rekonstruktion
 58.43.99 ↔ Verschluss einer anderen Urethrafistel, sonstige
 58.45.00 ↔ Plastische Rekonstruktion bei Hypospadie oder Epispadie, n.n.bez. 58.49.20 ↔ Zweizeitige plastische Rekonstruktion der Urethra, erste Sitzung, mit Präputial- oder Penishaut
 58.45.99 ↔ Plastische Rekonstruktion bei Hypospadie oder Epispadie, sonstige
 58.46.00 ↔ Sonstige Rekonstruktion der Urethra, n.n.bez.

58.49.21 ↔ Zweizeitige plastische Rekonstruktion der Urethra, erste Sitzung, mit Mund- oder Harnblasenschleimhaut	60.99.09 ↔ Sonstige Operationen an der Prostata, sonstige
58.49.29 ↔ Sonstige plastische Rekonstruktion der Urethra, zweizeitig, erste Sitzung, sonstige Rekonstruktion	60.99.12 ↔ Transrektale Destruktion von Prostatagewebe
58.49.99 ↔ Sonstige plastische Rekonstruktion an der Urethra, sonstige	60.99.13 ↔ Perkutane Destruktion von Prostatagewebe
58.5X.10 ↔ Lösung einer Urethrastriktur, transurethrale Inzision des Sphincter urethrae externus	60.99.21 ↔ Transurethrale Implantation von Prostatagewebe-Retraktoren, 1 - 4 Prostatagewebe-Retraktoren
58.5X.20 ↔ Lösung einer Urethrastriktur, Urethrotomia interna	60.99.22 ↔ Transurethrale Implantation von Prostatagewebe-Retraktoren, 5 und mehr Prostatagewebe-Retraktoren
58.5X.99 ↔ Lösung einer Urethrastriktur, sonstige	60.99.41 ↔ Implantation und Injektion eines Abstandshalters zur Prävention von Strahlungsschäden an der Prostata
58.91 ↔ Inzision am Periurethralgewebe	60.99.52 ↔ Implantation eines Markers oder Tracers zur Lokalisation oder Steuerung der therapeutischen Intervention an der Prostata
60.99.00 ↔ Sonstige Operationen an der Prostata, n.n.bez.	

ADRG L18**Komplexe transurethrale, perkutan-transrenale und andere retroperitoneale Eingriffe ohne extrakorporale Stosswellen-Lithotripsie (ESWL)**

Mindestens eine Prozedur in Tabelle L18-2 und keine Prozedur in Tabelle L18-3

DRG L18A**Komplexe transurethrale, perkutan-transrenale und andere retroperitoneale Eingriffe ohne extrakorporale Stosswellen-Lithotripsie (ESWL) mit äusserst schweren CC oder Para-/Tetraplegie oder Alter < 18 Jahre**

PCCL > 3 oder Nebendiagnose in Tabelle L18-1 oder Alter < 18 Jahre

DRG L18B**Komplexe transurethrale, perkutan-transrenale und andere retroperitoneale Eingriffe ohne extrakorporale Stosswellen-Lithotripsie (ESWL) mit bestimmter Prozedur, Alter > 17 Jahre**

Prozedur in Tabelle L18-4

DRG L18C**Komplexe transurethrale, perkutan-transrenale und andere retroperitoneale Eingriffe ohne extrakorporale Stosswellen-Lithotripsie (ESWL), Alter > 17 Jahre****Diagnose L18-1**

G04.1	Humane T-Zell-lymphotrope Virus-assoziierte Myelopathie	G82.23	Paraparese und Paraplegie, nicht näher bezeichnet: Chronische unvollständige Querschnittslähmung
G82.00	Schlaffe Paraparese und Paraplegie: Akute komplette Querschnittslähmung nichttraumatischer Genese	G82.30	Schlaffe Tetraparese und Tetraplegie: Akute komplette Querschnittslähmung nichttraumatischer Genese
G82.01	Schlaffe Paraparese und Paraplegie: Akute unvollständige Querschnittslähmung nichttraumatischer Genese	G82.31	Schlaffe Tetraparese und Tetraplegie: Akute unvollständige Querschnittslähmung nichttraumatischer Genese
G82.02	Schlaffe Paraparese und Paraplegie: Chronische komplette Querschnittslähmung	G82.32	Schlaffe Tetraparese und Tetraplegie: Chronische komplette Querschnittslähmung
G82.03	Schlaffe Paraparese und Paraplegie: Chronische unvollständige Querschnittslähmung	G82.33	Schlaffe Tetraparese und Tetraplegie: Chronische unvollständige Querschnittslähmung
G82.10	Spastische Paraparese und Paraplegie: Akute komplette Querschnittslähmung nichttraumatischer Genese	G82.40	Spastische Tetraparese und Tetraplegie: Akute komplette Querschnittslähmung nichttraumatischer Genese
G82.11	Spastische Paraparese und Paraplegie: Akute unvollständige Querschnittslähmung nichttraumatischer Genese	G82.41	Spastische Tetraparese und Tetraplegie: Akute unvollständige Querschnittslähmung nichttraumatischer Genese
G82.12	Spastische Paraparese und Paraplegie: Chronische komplette Querschnittslähmung	G82.42	Spastische Tetraparese und Tetraplegie: Chronische komplette Querschnittslähmung
G82.13	Spastische Paraparese und Paraplegie: Chronische unvollständige Querschnittslähmung	G82.43	Spastische Tetraparese und Tetraplegie: Chronische unvollständige Querschnittslähmung
G82.20	Paraparese und Paraplegie, nicht näher bezeichnet: Akute komplette Querschnittslähmung nichttraumatischer Genese	G82.50	Tetraparese und Tetraplegie, nicht näher bezeichnet: Akute komplette Querschnittslähmung nichttraumatischer Genese
G82.21	Paraparese und Paraplegie, nicht näher bezeichnet: Akute unvollständige Querschnittslähmung nichttraumatischer Genese	G82.51	Tetraparese und Tetraplegie, nicht näher bezeichnet: Akute unvollständige Querschnittslähmung nichttraumatischer Genese
G82.22	Paraparese und Paraplegie, nicht näher bezeichnet: Chronische komplette Querschnittslähmung	G82.52	Tetraparese und Tetraplegie, nicht näher bezeichnet: Chronische komplette Querschnittslähmung

G82.53	Tetraparese und Tetraplegie, nicht näher bezeichnet: Chronische inkomplette Querschnittlähmung	P91.80	Locked-in-Syndrom und apallisches Syndrom beim Neugeborenen
G83.5	Locked-in-Syndrom	S34.18	Sonstige Verletzung des lumbalen Rückenmarkes
G93.80	Apallisches Syndrom	S34.38	Sonstige und nicht näher bezeichnete Verletzungen der Cauda equina
P11.50	Geburtsverletzung der Wirbelsäule und des Rückenmarkes: Mit akuter Querschnittlähmung		
P11.51	Geburtsverletzung der Wirbelsäule und des Rückenmarkes: Mit chronischer Querschnittlähmung		

Prozedur L18-2

55.02.00 ‡↔	Nephrostomie, n.n.bez.	55.04.11 ‡↔	Perkutane Nephrostomie mit Desintegration von Steinmaterial, Entfernung von Harnstein(en) aus dem Ureter
55.02.10 ‡↔	Nephrostomie, perkutan-transrenal	55.04.99 ‡↔	Perkutane Nephrostomie mit Desintegration von Steinmaterial, sonstige
55.02.99 ‡↔	Nephrostomie, sonstige	55.05 ‡↔	Perkutan-transrenale Erweiterung des pyeloureteralen Übergangs
55.03.00 ‡↔	Perkutane Nephrostomie ohne Desintegration von Steinmaterial, n.n.bez.	55.12 ‡↔	Pyelostomie
55.03.10 ‡↔	Perkutane Nephrostomie ohne Desintegration von Steinmaterial, Entfernung von Harnstein(en) aus dem Nierenbecken	57.49.00 ↔	Sonstige transurethrale Exzision oder Destruktion von Läsion oder Gewebe der Harnblase, n.n.bez.
55.03.11 ‡↔	Perkutane Nephrostomie ohne Desintegration von Steinmaterial, Entfernung von Harnstein(en) aus dem Ureter	57.49.11 ↔	Sonstige transurethrale Destruktion von Läsion oder Gewebe der Harnblase
55.03.99 ‡↔	Perkutane Nephrostomie ohne Desintegration von Steinmaterial, sonstige	57.49.12 ↔	Sonstige transurethrale Resektion von Läsion oder Gewebe der Harnblase
55.04.00 ‡↔	Perkutane Nephrostomie mit Desintegration von Steinmaterial, n.n.bez.	57.49.99 ↔	Sonstige transurethrale Exzision oder Destruktion von Läsion oder Gewebe der Harnblase, sonstige
55.04.10 ‡↔	Perkutane Nephrostomie mit Desintegration von Steinmaterial, Entfernung von Harnstein(en) aus dem Nierenbecken		

Prozedur L18-3

60.20 ↔	Transurethrale Prostatektomie, n.n.bez.	60.29 ↔	Transurethrale Prostatektomie, sonstige
60.22 ↔	Transurethrale Prostatektomie, Elektroresektion und Elektrovaporisation von Prostatagewebe		

Prozedur L18-4

55.02.00 ‡↔	Nephrostomie, n.n.bez.	55.04.00 ‡↔	Perkutane Nephrostomie mit Desintegration von Steinmaterial, n.n.bez.
55.02.10 ‡↔	Nephrostomie, perkutan-transrenal	55.04.10 ‡↔	Perkutane Nephrostomie mit Desintegration von Steinmaterial, Entfernung von Harnstein(en) aus dem Nierenbecken
55.02.99 ‡↔	Nephrostomie, sonstige	55.04.11 ‡↔	Perkutane Nephrostomie mit Desintegration von Steinmaterial, Entfernung von Harnstein(en) aus dem Ureter
55.03.00 ‡↔	Perkutane Nephrostomie ohne Desintegration von Steinmaterial, n.n.bez.	55.04.99 ‡↔	Perkutane Nephrostomie mit Desintegration von Steinmaterial, sonstige
55.03.10 ‡↔	Perkutane Nephrostomie ohne Desintegration von Steinmaterial, Entfernung von Harnstein(en) aus dem Nierenbecken	55.05 ‡↔	Perkutan-transrenale Erweiterung des pyeloureteralen Übergangs
55.03.11 ‡↔	Perkutane Nephrostomie ohne Desintegration von Steinmaterial, Entfernung von Harnstein(en) aus dem Ureter	55.12 ‡↔	Pyelostomie
55.03.99 ‡↔	Perkutane Nephrostomie ohne Desintegration von Steinmaterial, sonstige		

ADRG L20**Transurethrale Eingriffe ausser Prostataresektion und komplexe Ureterorenoskopien**

Mindestens eine Prozedur in Tabelle L20-2

DRG L20A**Transurethrale Eingriffe ausser Prostataresektion und komplexe Ureterorenoskopien, mit äusserst schweren CC, mehr als ein Belegungstag**

PCCL > 3

DRG L20B**Mehrzeitige transurethrale Eingriffe ausser Prostataresektion oder bestimmter Eingriff, mehr als ein Belegungstag**

(Mindestens zwei Prozeduren in Tabelle L20-3 und mindestens zwei Behandlungen, die mindestens einen Tag auseinander liegen in [mindestens zwei Prozeduren in Tabelle L20-3]) oder Prozedur in Tabelle L20-4

DRG L20C**Transurethrale Eingriffe ausser Prostataresektion und komplexe Ureterorenoskopien mit extrakorporale Stosswellen-Lithotripsie (ESWL), bestimmtem Eingriff oder Sepsis, mehr als ein Belegungstag**

Prozedur in Tabelle L20-5 oder Prozedur in Tabelle L20-6 oder Diagnose in Tabelle L20-1

DRG L20D**Transurethrale Eingriffe ausser Prostataresektion und komplexe Ureterorenoskopien, mehr als ein Belegungstag****DRG L20E****Transurethrale Eingriffe ausser Prostataresektion und komplexe Ureterorenoskopien, ein Belegungstag**

Verweildauer ist gleich 1 Tag

Diagnose L20-1

A41.0	Sepsis durch Staphylococcus aureus	N13.63	Hydronephrose bei Obstruktion durch Ureterstein mit Infektion der Niere
A41.1	Sepsis durch sonstige näher bezeichnete Staphylokokken	N13.64	Hydronephrose bei Obstruktion durch Nieren- und Ureterstein, Steinlokalisation nicht näher bezeichnet, mit Infektion der Niere
A41.2	Sepsis durch nicht näher bezeichnete Staphylokokken	N13.65	Sonstige und nicht näher bezeichnete Hydronephrose mit Infektion der Niere
A41.3	Sepsis durch Haemophilus influenzae	N13.66	Hydroureter mit Infektion der Niere
A41.4	Sepsis durch Anaerobier	N13.67	Abknickung und Striktur des Ureters ohne Hydronephrose mit Infektion der Niere
A41.51	Sepsis: Escherichia coli [E. coli]	N13.68	Sonstige und nicht näher bezeichnete Pyonephrose
A41.52	Sepsis: Pseudomonas	N15.11	Perinephritischer Abszess
A41.58	Sepsis: Sonstige gramnegative Erreger	N30.0	Akute Zystitis
A41.8	Sonstige näher bezeichnete Sepsis	T83.5	Infektion und entzündliche Reaktion durch Prothese, Implantat oder Transplantat im Hartrakt
N10	Akute tubulointerstitielle Nephritis		
N13.60	Hydronephrose bei ureteropelviner Obstruktion mit Infektion der Niere		
N13.61	Hydronephrose bei Ureterstriktur, anderenorts nicht klassifiziert, mit Infektion der Niere		
N13.62	Hydronephrose bei Obstruktion durch Nierenstein mit Infektion der Niere		

Prozedur L20-2

54.51 ↔	Lösung von peritonealen Adhäsionen, laparoskopisch	56.99.31 ↔	Sonstige Operationen an einem Ureter, Injektion bei Ostiuminsuffizienz, offen chirurgisch
54.52 ↔	Lösung von peritonealen Adhäsionen, offen chirurgisch	56.99.32 ↔	Sonstige Operationen an einem Ureter, Injektion bei Ostiuminsuffizienz, sonstiger Zugang
54.59 ↔	Lösung von peritonealen Adhäsionen, sonstige	56.99.99 ↔	Sonstige Operationen an einem Ureter, sonstige
55.3A.14 ‡↔	Lokale Exzision und Destruktion von Läsion oder Gewebe an der Niere, perkutan-transrenal	57.12 ↔	Lösung von intraluminalen Adhäsionen mit Inzision an der Harnblase
56.0X.00 ↔	Transurethrales Entfernen einer Obstruktion von Ureter und Nierenbecken, n.n.bez.	57.41 ↔	Transurethrale Lösung von intraluminalen Adhäsionen
56.0X.10 ↔	Transurethrales Entfernen einer Obstruktion von Ureter und Nierenbecken, Entfernung eines Harnsteins	58.49.10 ↔	Einzeitige plastische Rekonstruktion der Urethra, mit Präputial- oder Penishaut
56.0X.11 ↔	Transurethrales Entfernen einer Obstruktion von Ureter und Nierenbecken, Entfernung eines Fremdkörpers	58.49.11 ↔	Einzeitige plastische Rekonstruktion der Urethra, mit Mund- oder Harnblasenschleimhaut, sonstige Rekonstruktion
56.0X.99 ↔	Transurethrales Entfernen einer Obstruktion von Ureter und Nierenbecken, sonstige	58.49.20 ↔	Zweizeitige plastische Rekonstruktion der Urethra, erste Sitzung, mit Präputial- oder Penishaut
56.33 ‡↔	Geschlossene endoskopische Biopsie am Ureter	58.49.21 ↔	Zweizeitige plastische Rekonstruktion der Urethra, erste Sitzung, mit Mund- oder Harnblasenschleimhaut
56.81 ↔	Lösung von intraluminalen Adhäsionen im Ureter	58.49.29 ↔	Sonstige plastische Rekonstruktion der Urethra, zweizeitig, erste Sitzung, sonstige Rekonstruktion
56.99.00 ↔	Sonstige Operationen an einem Ureter, n.n.bez.	58.49.30 ↔	Zweizeitige plastische Rekonstruktion der Urethra, zweite Sitzung, n.n.bez.
56.99.10 ↔	Freilegung des Ureters (zur Exploration)		
56.99.20 ↔	Revisionsoperation am Ureter, offen chirurgisch		
56.99.21 ↔	Revisionsoperation am Ureter, sonstiger Zugang		
56.99.30 ↔	Sonstige Operationen an einem Ureter, Injektion bei Ostiuminsuffizienz, transurethral		

58.49.31 ↔	Zweizeitige plastische Rekonstruktion der Urethra, zweite Sitzung, mit Präputial- oder Penishaut	60.61.11 ↔	Lokale Exzision einer Läsion an der Prostata, suprapubisch-transvesikal
58.49.33 ↔	Zweizeitige plastische Rekonstruktion der Urethra, zweite Sitzung, mit Mund- oder Harnblasenschleimhaut	60.61.12 ↔	Lokale Exzision einer Läsion an der Prostata, retropubisch
58.49.39 ↔	Zweizeitige plastische Rekonstruktion der Urethra, zweite Sitzung, sonstige	60.61.13 ↔	Lokale Exzision einer Läsion an der Prostata, perineal
58.49.40 ↔	Revision einer plastischen Rekonstruktion an der Urethra	60.61.99 ↔	Lokale Exzision einer Läsion an der Prostata, sonstige
58.49.99 ↔	Sonstige plastische Rekonstruktion an der Urethra, sonstige	60.95 ↔	Transurethrale Ballon-Dilatation einer prostatistischen Urethra
58.93.00 †↔	Implantation, Revision, Entfernung eines Harnblasensphinkters, n.n.bez.	60.99.31 ↔	Einlegen eines Stents in die prostatistische Harnröhre
58.93.21 †↔	Entfernen eines künstlichen Harnblasensphinkters	63.94 ↔	Lösung von Adhäsionen am Funiculus spermaticus
58.93.31 †↔	Revision ohne Ersatz eines künstlichen Harnblasensphinkters	65.81.00 ↔	Laparoskopische Lösung von Adhäsionen an Ovar und Tuba uterina, n.n.bez.
58.93.99 †↔	Implantation, Revision, Entfernung eines Harnblasensphinkters, sonstige	65.81.10 ↔	Laparoskopische Lösung von Adhäsionen an Ovar und Tuba uterina am Peritoneum des weiblichen Beckens
58.99.00 †↔	Sonstige Operationen an Urethra und Periurethralgewebe, n.n.bez.	65.81.99 ↔	Laparoskopische Lösung von Adhäsionen an Ovar und Tuba uterina, sonstige
58.99.10 †↔	Sonstige Operationen an Urethra und Periurethralgewebe, Einlegen und Wechsel eines Stent in die Urethra	65.89.00 ↔	Sonstige Lösung von Adhäsionen von Ovar und Tuba uterina, n.n.bez.
58.99.99 †↔	Sonstige Operationen an Urethra und Periurethralgewebe, sonstige	65.89.10 ↔	Sonstige Lösung von Adhäsionen von Ovar und Tuba uterina, offen chirurgisch
59.02 ↔	Sonstige Lösung von perirenalen oder periureteralen Adhäsionen	65.89.11 ↔	Sonstige Lösung von Adhäsionen von Ovar und Tuba uterina, mit mikrochirurgischer Versorgung
59.03.00 ↔	Laparoskopische Lösung von perirenalen oder periureteralen Adhäsionen, n.n.bez.	65.89.12 ↔	Sonstige Lösung von Adhäsionen von Ovar und Tuba uterina am Peritoneum des weiblichen Beckens, offen chirurgisch
59.03.99 ↔	Laparoskopische Lösung von perirenalen oder periureteralen Adhäsionen, sonstige	65.89.13 ↔	Sonstige Lösung von Adhäsionen von Ovar und Tuba uterina am Peritoneum des weiblichen Beckens, mit mikrochirurgischer Versorgung
59.11 ↔	Sonstige Lösung von perivesikalen Adhäsionen	65.89.99 ↔	Sonstige Lösung von Adhäsionen von Ovar und Tuba uterina, sonstige
59.12 ↔	Laparoskopische Lösung von perivesikalen Adhäsionen	70.13 ↔	Lösung von intraluminalen Adhäsionen der Vagina
59.95 ↔	Desintegration eines Harnsteins mit Ultraschall	71.01 ↔	Lösung von Adhäsionen an der Vulva
60.61.00 ↔	Lokale Exzision einer Läsion an der Prostata, n.n.bez.	97.65 †↔	Entfernen eines Urethra-Stents
60.61.10 ↔	Lokale Exzision einer Läsion an der Prostata, transurethral		

Prozedur L20-3

56.0X.00 ↔	Transurethrales Entfernen einer Obstruktion von Ureter und Nierenbecken, n.n.bez.	56.0X.99 ↔	Transurethrales Entfernen einer Obstruktion von Ureter und Nierenbecken, sonstige
56.0X.10 ↔	Transurethrales Entfernen einer Obstruktion von Ureter und Nierenbecken, Entfernung eines Harnsteins	59.8X.10 †↔	Ureter-Katheterisierung, Einlage, transurethral
56.0X.11 ↔	Transurethrales Entfernen einer Obstruktion von Ureter und Nierenbecken, Entfernung eines Fremdkörpers	59.8X.11 †↔	Ureter-Katheterisierung, Wechsel, transurethral
		59.8X.12 †↔	Ureter-Katheterisierung, Einlage, perkutan-transrenal
		59.8X.99 †↔	Ureter-Katheterisierung, sonstige
		59.95 ↔	Desintegration eines Harnsteins mit Ultraschall

Prozedur L20-4

58.99.10 †↔	Sonstige Operationen an Urethra und Periurethralgewebe, Einlegen und Wechsel eines Stent in die Urethra
-------------	---

Prozedur L20-5

98.51 †↔	Extrakorporelle Stosswellen-Lithotripsie [ESWL] von Niere, Ureter und Blase
----------	---

Prozedur L20-6

00.99.30 ‡↔ Lasertechnik

ADRG L33**Mehrzeitige komplexe OR-Prozeduren bei Krankheiten und Störungen der Harnorgane oder komplexe Vakuumbehandlung**

Mindestens zwei Behandlungen, die mindestens einen Tag auseinander liegen in [mindestens zwei Prozeduren in Tabelle L33-1] oder Komplexe Vakuumbehandlung

DRG L33Z**Mehrzeitige komplexe OR-Prozeduren bei Krankheiten und Störungen der Harnorgane oder komplexe Vakuumbehandlung****Prozedur L33-1**

- | | | | |
|------------|--|------------|--|
| 01.23.00 ↔ | Rekraniotomie, n.n.bez. | 01.39.41 ↔ | Anlegen eines Reservoirs am Liquorsystem (z. B. ventrikulär, zisternal, subdural) |
| 01.23.10 ↔ | Rekraniotomie mit Einbringen einer Drainage | 01.39.42 ↔ | Entfernen eines Reservoirs am Liquorsystem (z. B. ventrikulär, zisternal, subdural) |
| 01.23.20 ↔ | Rekraniotomie mit Entfernen von alloplastischem Material oder Medikamententrägers aus dem Schädelknochen | 01.39.99 ↔ | Sonstige Inzision am Gehirn, sonstige |
| 01.23.21 ↔ | Rekraniotomie mit Entfernen von alloplastischem Material oder Medikamententräger aus dem Epiduralraum | 01.41 ↔ | Operationen am Thalamus |
| 01.23.29 ↔ | Rekraniotomie mit Entfernen von sonstigen Material | 01.42 ↔ | Operationen am Globus pallidum |
| 01.23.99 ↔ | Rekraniotomie, sonstige | 01.51.00 ↔ | Exzision und Destruktion von Läsion oder Gewebe an Gehirn und Hirnhäuten, n.n.bez. |
| 01.26 ↔ | Einsetzen und Ersetzen eines Katheters in die Schädelhöhle oder Hirngewebe | 01.51.10 ↔ | Exzision von Tumorgewebe an den Hirnhäuten mit Präparation von infiltriertem Nachbargewebe |
| 01.28 ↔ | Einsetzen von intrakraniellen Katheter(n) via Bohrloch(löcher) | 01.51.19 ↔ | Exzision von Läsion oder Gewebe an den Hirnhäuten, sonstige |
| 01.29.00 ↔ | Revision ohne Ersatz von Katheter(n) aus Schädelhöhle oder Hirngewebe, n.n.bez. | 01.51.21 ↔ | Exzision von hirneigenem intrazerebralen Tumorgewebe |
| 01.29.10 ↔ | Stereotaktische Revision ohne Ersatz von intrazerebralen Kathetern zur intraventrikulären Infusion | 01.51.22 ↔ | Exzision von nicht hirneigenem intrazerebralen Tumorgewebe |
| 01.29.99 ↔ | Revision ohne Ersatz von Katheter(n) aus Schädelhöhle oder Hirngewebe, sonstige | 01.51.29 ↔ | Exzision von Läsion oder Gewebe am Gehirn, sonstige |
| 01.31.00 ↔ | Inzision an den Hirnhäuten, n.n.bez. | 01.51.31 ↔ | Destruktion von Läsion oder Gewebe an Hirnhäuten |
| 01.31.10 ↔ | Inzision an den Hirnhäuten zur Entleerung eines subduralen Hämatoms (Hygroms) | 01.51.41 ↔ | Destruktion von hirneigenem intrazerebralen Tumorgewebe |
| 01.31.11 ↔ | Inzision an den Hirnhäuten zur Entleerung eines subduralen Empyems | 01.51.42 ↔ | Destruktion von nicht hirneigenem intrazerebralen Tumorgewebe |
| 01.31.20 ↔ | Inzision an den Hirnhäuten zur Drainage von subduraler und subarachnoidaler Flüssigkeit | 01.51.49 ↔ | Destruktion von Läsion oder Gewebe am Gehirn, sonstige |
| 01.31.99 ↔ | Inzision an den Hirnhäuten, sonstige | 01.52.00 ↔ | Hemisphärektomie, n.n.bez. |
| 01.32.00 ↔ | Lobotomie und Traktotomie, n.n.bez. | 01.52.10 ↔ | Hemisphärektomie, hirneigenes intrazerebrales Tumorgewebe |
| 01.32.10 ↔ | Lobotomie und Traktotomie, Zingulotomie | 01.52.11 ↔ | Hemisphärektomie, nicht hirneigenes intrazerebrales Tumorgewebe |
| 01.32.11 ↔ | Lobotomie und Traktotomie, Subpiale Transsektion | 01.52.99 ↔ | Hemisphärektomie, sonstige |
| 01.32.12 ↔ | Lobotomie und Traktotomie, Multiple Lobotomien | 01.53.00 ↔ | Lobektomie am Gehirn, n.n.bez. |
| 01.32.20 ↔ | Lobotomie und Traktotomie, Stereotaktische Unterbrechung von Bahnsystemen | 01.53.10 ↔ | Lobektomie am Gehirn, hirneigenes intrazerebrales Tumorgewebe |
| 01.32.99 ↔ | Lobotomie und Traktotomie, sonstige | 01.53.11 ↔ | Lobektomie am Gehirn, nicht hirneigenes intrazerebrales Tumorgewebe |
| 01.39.00 ↔ | Sonstige Inzision am Gehirn, n.n.bez. | 01.53.99 ↔ | Lobektomie am Gehirn, sonstige |
| 01.39.10 ↔ | Sonstige Inzision am Gehirn zur Entleerung eines intrazerebralen Hämatoms | 01.59 ↔ | Sonstige Exzision und Destruktion an Gehirn und Hirnhäuten, sonstige |
| 01.39.11 ↔ | Sonstige Inzision am Gehirn zur Entleerung eines intrazerebralen Abszesses | 01.6X.10 ↔ | Exzision und Destruktion von Tumorgewebe an der Schädelbasis |
| 01.39.19 ↔ | Sonstige Inzision am Gehirn, Entleerung von sonstiger intrazerebraler Flüssigkeit | 01.6X.11 ↔ | Exzision und Destruktion von Tumorgewebe an der Kalotte |
| 01.39.20 ↔ | Sonstige Inzision am Gehirn, Stereotaktische Entleerung eines intrakraniellen Hämatoms | 01.6X.20 ↔ | Exzision und Destruktion vom sonstigem erkrankten Gewebe an der Schädelbasis |
| 01.39.21 ↔ | Sonstige Inzision am Gehirn, Stereotaktische Entleerung eines intrakraniellen Abszesses | 01.6X.21 ↔ | Exzision und Destruktion von sonstigem erkrankten Gewebe an der Kalotte |
| 01.39.29 ↔ | Sonstige Inzision am Gehirn, Stereotaktische Entleerung sonstiger intrakranieller Flüssigkeit | 01.6X.22 ↔ | Exzision und Destruktion von sonstigem erkrankten Gewebe an der Kalotte mit Hirnhäuten |
| 01.39.30 ↔ | Sonstige Inzision am Gehirn, Entfernung eines intrazerebralen Fremdkörpers | 02.01 ↔ | Eröffnen einer Schädelnaht |
| 01.39.40 ↔ | Anlegen einer externen Drainage am Liquorsystem (z. B. ventrikulär, zisternal, subdural) | 02.02 ↔ | Elevation von Frakturfragmenten vom Schädel |
| | | 02.03 ↔ | Bildung eines Schädelknochenlappens |

02.04.00 ↔	Knochentransplantation an den Schädel, n.n.bez.	02.93.33 ↔	Implantation oder Wechsel von permanenten Mikroelektroden zur monolokulären Ableitung und Stimulation
02.04.10 ↔	Knochentransplantation an den Schädel, Schädeldach	02.93.34 ↔	Implantation oder Wechsel von permanenten Mikroelektroden zur multilokulären Ableitung und Stimulation
02.04.99 ↔	Knochentransplantation an den Schädel, sonstige	02.93.39 ↔	Implantation oder Wechsel der Elektroden zur intrakraniellen Neurostimulation, sonstige
02.05.00 ↔	Einsetzen einer Schädelknochenplatte, n.n.bez.	02.93.40 ↔	Revision ohne Ersatz der Elektroden zur intrakraniellen Neurostimulation, n.n.bez.
02.05.10 ↔	Einsetzen eines CAD-Implantats an Hirnschädel ohne Beteiligung des Gesichtsschädels, einfacher Defekt	02.93.41 ↔	Revision ohne Ersatz der Elektroden zur intrakraniellen Neurostimulation, stereotaktisch, permanentes Einzelelektrodensystem zur Dauerstimulation
02.05.11 ↔	Einsetzen eines CAD-Implantats an Hirnschädel ohne Beteiligung des Gesichtsschädels, grosser oder komplexer Defekt	02.93.42 ↔	Revision ohne Ersatz der Elektroden zur intrakraniellen Neurostimulation, stereotaktisch, permanentes Mehrelektrodensystem zur Dauerstimulation
02.05.20 ↔	Einsetzen eines CAD-Implantats an Hirnschädel mit Beteiligung von Orbita, Temporalregion oder frontalem Sinus, bis zu 2 Regionen	02.93.49 ↔	Revision ohne Ersatz der Elektroden zur intrakraniellen Neurostimulation, sonstige
02.05.30 ↔	Einsetzen eines CAD-Implantats an Hirnschädel mit Beteiligung multipler Regionen des Gesichtsschädels, ab 3 Regionen	02.93.51 ↔	Entfernen der Elektroden zur intrakraniellen Neurostimulation
02.05.41 ↔	Wiedereinsetzen einer autologen Schädelknochenplatte	02.96 ↔	Einsetzen einer sphenoidalen Elektrode
02.05.99 ↔	Einsetzen einer Schädelknochenplatte, sonstige	02.99.10 ↔	Stereotaktische Eingriffe am Liquorsystem
02.06.00 ↔	Sonstige Osteoplastik am Schädel, n.n.bez.	02.99.11 ↔	Stereotaktische Implantation und Explantation von radioaktivem Material als selbstständiger Eingriff
02.06.10 ↔	Frontorbitale Kranioplastik zur Verlagerung	02.99.12 ↔	Stereotaktische Implantation von Gewebe an Schädel, Gehirn und Hirnhäuten
02.06.20 ↔	Rekonstruktion des Hirnschädels ohne Beteiligung des Gesichtsschädels, mit einfachem Implantat (Knochenzement, alloplastisches Material)	02.99.13 ↔	Stereotaktische Instillation von Medikamenten als selbstständiger Eingriff
02.06.30 ↔	Rekonstruktion von Hirn- sowie Gesichtsschädel, mit einfachem Implantat (Knochenzement, alloplastisches Material)	02.99.14 ↔	Stereotaktische Implantation, Revision oder Wechsel von intrazerebralen Kathetern zur intraventrikulären Infusion
02.06.99 ↔	Sonstige Osteoplastik am Schädel, sonstige	02.99.20 ↔	Umwandlung eines Liquorshunts (oder Hirnwasserableitung) in eine Mehrfachableitung
02.07 ↔	Entfernen einer Schädelknochenplatte	02.99.29 ↔	Sonstige Revision und Entfernung von Liquorableitungen
02.11 ↔	Einfache Naht an der Dura mater des Gehirns	02.99.30 ↔	Implantation oder Wechsel einer intrakraniellen Messsonde
02.12.00 ↔	Sonstige Rekonstruktion an den Hirnhäuten, n.n.bez.	02.99.31 ↔	Revision ohne Ersatz einer intrakraniellen Messsonde
02.12.10 ↔	Sonstige Rekonstruktion an den Hirnhäuten ohne Kranioplastik	02.99.40 ↔	Implantation oder Wechsel einer Neuroprothese
02.12.20 ↔	Sonstige Rekonstruktion an den Hirnhäuten mit Kranioplastik	02.99.41 ↔	Revision ohne Ersatz einer Neuroprothese
02.12.21 ↔	Sonstige Duraplastik mit Kranioplastik an der Konvexität	02.99.50 ↔	Implantation und Entfernung eines Katheter-Ballon-Systems zur intrazerebralen Brachytherapie
02.12.22 ↔	Sonstige Duraplastik mit Kranioplastik am kraniozervikalen Übergang	02.99.90 ↔	Sonstige stereotaktische Operationen an Schädel, Gehirn und Hirnhäuten
02.12.31 ↔	Duraplastik an der Frontobasis mit gestieltem Lappen	04.01.00 ↔	Exzision eines Akustikusneurinoms, n.n.bez.
02.12.99 ↔	Sonstige Rekonstruktion an den Hirnhäuten, sonstige	04.01.10 ↔	Exzision eines Akustikusneurinoms durch Kraniotomie
02.13 ↔	Ligatur eines Gefässes der Hirnhäute	04.01.11 ↔	Exzision eines Akustikusneurinoms, translabyrinärer Zugang
02.14 ↔	Exzision am Plexus chorioideus	04.01.99 ↔	Exzision eines Akustikusneurinoms, sonstige
02.2 ↔	Ventrikulostomie	04.41 ↔	Dekompression an der Wurzel des N. trigeminus
02.31 ↔	Ventrikelshunt zu Strukturen in Kopf und Hals	07.51 ↔	Exploration im Gebiet des Corpus pineale
02.32 ↔	Ventrikelshunt zum Kreislaufsystem	07.52 ↔	Inzision am Corpus pineale
02.33 ↔	Ventrikelshunt zur Thoraxhöhle	07.53 ↔	Partielle Exzision des Corpus pineale
02.34 ↔	Ventrikelshunt zu Bauchhöhle und Bauchorganen	07.54 ↔	Totale Exzision des Corpus pineale
02.35 ↔	Ventrikelshunt zum Harnwegsystem	07.59 ↔	Operationen am Corpus pineale, sonstige
02.39 ↔	Sonstige Operationen zum Einrichten einer Ventrikeldrainage	07.61 ↔	Partielle Exzision der Hypophyse, transfrontaler Zugang
02.43 ↔	Entfernen eines Ventrikelshunts	07.62 ↔	Partielle Exzision an der Hypophyse, transsphenoidaler Zugang
02.51.00 ↔	Synangiose, n.n.bez.	07.63 ↔	Partielle Exzision an der Hypophyse, nicht näher bezeichneter Zugang
02.51.11 ↔	Encephalo-duro-arterio-synangiose [EDAS]	07.64 ↔	Totale Exzision der Hypophyse, transfrontaler Zugang
02.51.12 ↔	Encephalo-duro-synangiose [EDS]	07.65 ↔	Totale Exzision der Hypophyse, transsphenoidaler Zugang
02.51.14 ↔	Encephalo-myo-synangiose [EMS]	07.68 ↔	Totale Exzision der Hypophyse, anderer näher bezeichneter Zugang
02.51.15 ↔	Encephalo-galea-periost-synangiose [EGPS]		
02.51.99 ↔	Synangiose, sonstige		
02.91 ↔	Lösung von kortikalen Adhäsionen		
02.92 ↔	Plastische Rekonstruktion am Gehirn		
02.93.30 ↔	Implantation oder Wechsel der Elektroden zur intrakraniellen Neurostimulation, n.n.bez.		
02.93.31 ↔	Implantation oder Wechsel von temporären Mikroelektroden zur monolokulären Ableitung und Stimulation		
02.93.32 ↔	Implantation oder Wechsel von temporären Mikroelektroden zur multilokulären Ableitung und Stimulation		

07.69 ↔	Totale Exzision der Hypophyse, nicht näher bezeichneter Zugang	25.2X.12 ↔	Partielle Glossektomie, transoraler Zugang, Rekonstruktion mit lokaler Schleimhaut
07.71 ↔	Exploration der Fossa hypophysialis	25.2X.13 ↔	Partielle Glossektomie, transoraler Zugang, Rekonstruktion mit myokutanem Lappen
07.72 ↔	Inzision an der Hypophyse	25.2X.14 ↔	Partielle Glossektomie, transoraler Zugang, Rekonstruktion mit freiem mikrovaskulär-anastomosierten Transplantat
07.79 ↔	Sonstige Operation an der Hypophyse, sonstige	25.2X.19 ↔	Partielle Glossektomie, transoraler Zugang, mit sonstiger Rekonstruktion
07.80 ↔	Thymektomie, n.n.bez.	25.2X.20 ↔	Partielle Glossektomie, transmandibulärer Zugang, n.n.bez.
07.81 ↔	Sonstige partielle Exzision am Thymus	25.2X.21 ↔	Partielle Glossektomie, transmandibulärer Zugang, ohne Rekonstruktion
07.82 ↔	Sonstige totale Exzision des Thymus	25.2X.22 ↔	Partielle Glossektomie, transmandibulärer Zugang, Rekonstruktion mit lokaler Schleimhaut
07.83 ↔	Thorakoskopische partielle Exzision am Thymus	25.2X.23 ↔	Partielle Glossektomie, transmandibulärer Zugang, Rekonstruktion mit myokutanem Lappen
07.84 ↔	Thorakoskopische totale Exzision des Thymus	25.2X.24 ↔	Partielle Glossektomie, transmandibulärer Zugang, Rekonstruktion mit freiem mikrovaskulär-anastomosierten Transplantat
07.91 ↔	Exploration im Gebiet des Thymus	25.2X.29 ↔	Partielle Glossektomie, transmandibulärer Zugang, mit sonstiger Rekonstruktion
07.92 ↔	Sonstige Inzision am Thymus	25.2X.30 ↔	Pelviglossektomie, transoraler Zugang, n.n.bez.
07.93 ↔	Plastische Rekonstruktion am Thymus	25.2X.31 ↔	Pelviglossektomie, transoraler Zugang, ohne Rekonstruktion
07.95 ↔	Thorakoskopische Inzision am Thymus	25.2X.32 ↔	Pelviglossektomie, transoraler Zugang, Rekonstruktion mit lokaler Schleimhaut
07.98 ↔	Sonstige und nicht näher bezeichnete thorakoskopische Operationen am Thymus	25.2X.33 ↔	Pelviglossektomie, transoraler Zugang, Rekonstruktion mit myokutanem Lappen
07.99 ↔	Sonstige und nicht näher bezeichnete Operationen am Thymus	25.2X.34 ↔	Pelviglossektomie, transoraler Zugang, Rekonstruktion mit freiem mikrovaskulär-anastomosierten Transplantat
16.01 ↔	Orbitotomie mit Knochenlappen	25.2X.39 ↔	Pelviglossektomie, transoraler Zugang, mit sonstiger Rekonstruktion
16.02 ↔	Orbitotomie mit Einsetzen eines orbitalen Implantats	25.2X.40 ↔	Pelviglossektomie, transmandibulärer Zugang, n.n.bez.
16.09 ↔	Orbitotomie, sonstige	25.2X.41 ↔	Pelviglossektomie, transmandibulärer Zugang, ohne Rekonstruktion
16.51.00 ↔	Exenteration der Orbita mit Entfernen benachbarter Strukturen, n.n.bez.	25.2X.42 ↔	Pelviglossektomie, transmandibulärer Zugang, Rekonstruktion mit lokaler Schleimhaut
16.51.10 ↔	Exenteration der Orbita mit Entfernen benachbarter Strukturen, mit Erhalt der Lidhaut	25.2X.43 ↔	Pelviglossektomie, transmandibulärer Zugang, Rekonstruktion mit myokutanem Lappen
16.51.11 ↔	Exenteration der Orbita mit Entfernen benachbarter Strukturen, ohne Erhalt der Lidhaut	25.2X.44 ↔	Pelviglossektomie, transmandibulärer Zugang, Rekonstruktion mit freiem mikrovaskulär-anastomosierten Transplantat
16.51.99 ↔	Exenteration der Orbita mit Entfernen benachbarter Strukturen, sonstige	25.2X.49 ↔	Pelviglossektomie, transmandibulärer Zugang, mit sonstiger Rekonstruktion
16.52.00 ↔	Exenteration der Orbita mit therapeutischem Entfernen von Orbitaknochen, n.n.bez.	25.2X.50 ↔	Pelviglossomandibulektomie, n.n.bez.
16.52.10 ↔	Exenteration der Orbita mit therapeutischem Entfernen von Orbitaknochen, mit Erhalt der Lidhaut	25.2X.51 ↔	Pelviglossomandibulektomie, ohne Rekonstruktion
16.52.11 ↔	Exenteration der Orbita mit therapeutischem Entfernen von Orbitaknochen, ohne Erhalt der Lidhaut	25.2X.52 ↔	Pelviglossomandibulektomie, Rekonstruktion mit lokaler Schleimhaut
16.52.99 ↔	Exenteration der Orbita mit therapeutischem Entfernen von Orbitaknochen, sonstige	25.2X.53 ↔	Pelviglossomandibulektomie, Rekonstruktion mit myokutanem Lappen
16.59.00 ↔	Sonstige Exenteration der Orbita, n.n.bez.	25.2X.54 ↔	Pelviglossomandibulektomie, Rekonstruktion mit freiem mikrovaskulär-anastomosierten Transplantat
16.59.10 ↔	Sonstige Exenteration der Orbita, mit Erhalt der Lidhaut	25.2X.59 ↔	Pelviglossomandibulektomie, mit sonstiger Rekonstruktion
16.59.11 ↔	Sonstige Exenteration der Orbita, ohne Erhalt der Lidhaut	25.3X.00 ↔	Vollständige Glossektomie, n.n.bez.
16.59.99 ↔	Sonstige Exenteration der Orbita, sonstige	25.3X.09 ↔	Vollständige Glossektomie, sonstige
16.63 ↔	Revision einer Eukleationstasche mit Transplantat	25.3X.10 ↔	Vollständige Glossektomie, transoraler Zugang, n.n.bez.
16.64 ↔	Sonstige Revision einer Eukleationstasche	25.3X.11 ↔	Vollständige Glossektomie, transoraler Zugang, ohne Rekonstruktion
16.66 ↔	Sonstige Revision einer Exenterationshöhle	25.3X.12 ↔	Vollständige Glossektomie, transoraler Zugang, Rekonstruktion mit lokaler Schleimhaut
18.71.00 ↔	Ohrmuschelaufbau, n.n.bez.	25.3X.13 ↔	Vollständige Glossektomie, transoraler Zugang, Rekonstruktion mit myokutanem Lappen
18.71.10 ↔	Ohrmuschelaufbau, partiell, n.n.bez.	25.3X.14 ↔	Vollständige Glossektomie, transoraler Zugang, Rekonstruktion mit freiem mikrovaskulär-anastomosierten Transplantat
18.71.11 ↔	Ohrmuschelaufbau, partiell mit Gewebeexpander		
18.71.12 ↔	Ohrmuschelaufbau, partiell mit Galealappen		
18.71.13 ↔	Ohrmuschelaufbau, partiell mit Knorpeltransplantat		
18.71.14 ↔	Ohrmuschelaufbau, partiell mit mikrovaskulärem Lappen		
18.71.19 ↔	Ohrmuschelaufbau, partiell, sonstige		
18.71.20 ↔	Ohrmuschelaufbau, total, n.n.bez.		
18.71.21 ↔	Ohrmuschelaufbau, total mit Gewebeexpander		
18.71.22 ↔	Ohrmuschelaufbau, total mit Galealappen		
18.71.23 ↔	Ohrmuschelaufbau, total mit Knorpeltransplantat		
18.71.24 ↔	Ohrmuschelaufbau, total mit mikrovaskulärem Lappen		
18.71.29 ↔	Ohrmuschelaufbau, total, sonstige		
18.71.30 ↔	Implantation von alloplastischen Materialien beim Aufbau einer Ohrmuschel		
18.71.99 ↔	Ohrmuschelaufbau, sonstige		
25.2X.00 ↔	Partielle Glossektomie, n.n.bez.		
25.2X.09 ↔	Partielle Glossektomie, sonstige		
25.2X.10 ↔	Partielle Glossektomie, transoraler Zugang, n.n.bez.		
25.2X.11 ↔	Partielle Glossektomie, transoraler Zugang, ohne Rekonstruktion		

25.3X.19 ↔ Vollständige Glossektomie, transoraler Zugang, mit sonstiger Rekonstruktion	25.4X.22 ↔ Radikale Glossektomie, transmandibulärer Zugang, Rekonstruktion mit lokaler Schleimhaut
25.3X.20 ↔ Vollständige Glossektomie, transmandibulärer Zugang, n.n.bez.	25.4X.23 ↔ Radikale Glossektomie, transmandibulärer Zugang, Rekonstruktion mit myokutanem Lappen
25.3X.21 ↔ Vollständige Glossektomie, transmandibulärer Zugang, ohne Rekonstruktion	25.4X.24 ↔ Radikale Glossektomie, transmandibulärer Zugang, Rekonstruktion mit freiem mikrovaskulär-anastomosierten Transplantat
25.3X.22 ↔ Vollständige Glossektomie, transmandibulärer Zugang, Rekonstruktion mit lokaler Schleimhaut	25.4X.29 ↔ Radikale Glossektomie, transmandibulärer Zugang, mit sonstiger Rekonstruktion
25.3X.23 ↔ Vollständige Glossektomie, transmandibulärer Zugang, Rekonstruktion mit myokutanem Lappen	25.4X.30 ↔ Radikale Pelviglossektomie, transoraler Zugang, n.n.bez.
25.3X.24 ↔ Vollständige Glossektomie, transmandibulärer Zugang, Rekonstruktion mit freiem mikrovaskulär-anastomosierten Transplantat	25.4X.31 ↔ Radikale Pelviglossektomie, transoraler Zugang, ohne Rekonstruktion
25.3X.29 ↔ Vollständige Glossektomie, transmandibulärer Zugang, mit sonstiger Rekonstruktion	25.4X.32 ↔ Radikale Pelviglossektomie, transoraler Zugang, Rekonstruktion mit lokaler Schleimhaut
25.3X.30 ↔ Vollständige Pelviglossektomie, transoraler Zugang, n.n.bez.	25.4X.33 ↔ Radikale Pelviglossektomie, transoraler Zugang, Rekonstruktion mit myokutanem Lappen
25.3X.31 ↔ Vollständige Pelviglossektomie, transoraler Zugang, ohne Rekonstruktion	25.4X.34 ↔ Radikale Pelviglossektomie, transoraler Zugang, Rekonstruktion mit freiem mikrovaskulär-anastomosierten Transplantat
25.3X.32 ↔ Vollständige Pelviglossektomie, transoraler Zugang, Rekonstruktion mit lokaler Schleimhaut	25.4X.39 ↔ Radikale Pelviglossektomie, transoraler Zugang, mit sonstiger Rekonstruktion
25.3X.33 ↔ Vollständige Pelviglossektomie, transoraler Zugang, Rekonstruktion mit myokutanem Lappen	25.4X.40 ↔ Radikale Pelviglossektomie, transmandibulärer Zugang, n.n.bez.
25.3X.34 ↔ Vollständige Pelviglossektomie, transoraler Zugang, Rekonstruktion mit freiem mikrovaskulär-anastomosierten Transplantat	25.4X.41 ↔ Radikale Pelviglossektomie, transmandibulärer Zugang, ohne Rekonstruktion
25.3X.39 ↔ Vollständige Pelviglossektomie, transoraler Zugang, mit sonstiger Rekonstruktion	25.4X.42 ↔ Radikale Pelviglossektomie, transmandibulärer Zugang, Rekonstruktion mit lokaler Schleimhaut
25.3X.40 ↔ Vollständige Pelviglossektomie, transmandibulärer Zugang, n.n.bez.	25.4X.43 ↔ Radikale Pelviglossektomie, transmandibulärer Zugang, Rekonstruktion mit myokutanem Lappen
25.3X.41 ↔ Vollständige Pelviglossektomie, transmandibulärer Zugang, ohne Rekonstruktion	25.4X.44 ↔ Radikale Pelviglossektomie, transmandibulärer Zugang, Rekonstruktion mit freiem mikrovaskulär-anastomosierten Transplantat
25.3X.42 ↔ Vollständige Pelviglossektomie, transmandibulärer Zugang, Rekonstruktion mit lokaler Schleimhaut	25.4X.49 ↔ Radikale Pelviglossektomie, transmandibulärer Zugang, mit sonstiger Rekonstruktion
25.3X.43 ↔ Vollständige Pelviglossektomie, transmandibulärer Zugang, Rekonstruktion mit myokutanem Lappen	25.4X.50 ↔ Radikale Pelviglossomandibulektomie, n.n.bez.
25.3X.44 ↔ Vollständige Pelviglossektomie, transmandibulärer Zugang, Rekonstruktion mit freiem mikrovaskulär-anastomosierten Transplantat	25.4X.51 ↔ Radikale Pelviglossomandibulektomie, ohne Rekonstruktion
25.3X.49 ↔ Vollständige Pelviglossektomie, transmandibulärer Zugang, mit sonstiger Rekonstruktion	25.4X.52 ↔ Radikale Pelviglossomandibulektomie, Rekonstruktion mit lokaler Schleimhaut
25.3X.50 ↔ Vollständige Pelviglossomandibulektomie, n.n.bez.	25.4X.53 ↔ Radikale Pelviglossomandibulektomie, Rekonstruktion mit myokutanem Lappen
25.3X.51 ↔ Vollständige Pelviglossomandibulektomie, ohne Rekonstruktion	25.4X.54 ↔ Radikale Pelviglossomandibulektomie, Rekonstruktion mit freiem mikrovaskulär-anastomosierten Transplantat
25.3X.52 ↔ Vollständige Pelviglossomandibulektomie, Rekonstruktion mit lokaler Schleimhaut	25.4X.59 ↔ Radikale Pelviglossomandibulektomie, mit sonstiger Rekonstruktion
25.3X.53 ↔ Vollständige Pelviglossomandibulektomie, Rekonstruktion mit myokutanem Lappen	25.4X.99 ↔ Radikale Glossektomie, sonstige
25.3X.54 ↔ Vollständige Pelviglossomandibulektomie, Rekonstruktion mit freiem mikrovaskulär-anastomosierten Transplantat	29.31 ↔ Krikopharyngeale Myotomie
25.3X.59 ↔ Vollständige Pelviglossomandibulektomie, mit sonstiger Rekonstruktion	29.32.00 ↔ Pharyngeale Divertikulektomie, n.n.bez.
25.4X.00 ↔ Radikale Glossektomie, n.n.bez.	29.32.10 ↔ Endoskopisches Divertikulostomie eines Zenker-Divertikels
25.4X.10 ↔ Radikale Glossektomie, transoraler Zugang, n.n.bez.	29.32.11 ↔ Divertikulektomie eines Zenker-Divertikels
25.4X.11 ↔ Radikale Glossektomie, transoraler Zugang, ohne Rekonstruktion	29.32.99 ↔ Pharyngeale Divertikulektomie, sonstige
25.4X.12 ↔ Radikale Glossektomie, transoraler Zugang, Rekonstruktion mit lokaler Schleimhaut	29.33.00 ↔ (Partielle) Pharyngektomie, n.n.bez.
25.4X.13 ↔ Radikale Glossektomie, transoraler Zugang, Rekonstruktion mit myokutanem Lappen	29.33.10 ↔ Partielle Pharyngektomie, ohne Rekonstruktion
25.4X.14 ↔ Radikale Glossektomie, transoraler Zugang, Rekonstruktion mit freiem mikrovaskulär-anastomosierten Transplantat	29.33.11 ↔ Partielle Pharyngektomie, Rekonstruktion mit gestieltem regionalen oder Fernlappen
25.4X.19 ↔ Radikale Glossektomie, transoraler Zugang, mit sonstiger Rekonstruktion	29.33.12 ↔ Partielle Pharyngektomie, Rekonstruktion mit freiem mikrovaskulär-anastomosierten Transplantat
25.4X.20 ↔ Radikale Glossektomie, transmandibulärer Zugang, n.n.bez.	29.33.20 ↔ Totale Pharyngektomie, Rekonstruktion mit gestieltem regionalen oder Fernlappen
25.4X.21 ↔ Radikale Glossektomie, transmandibulärer Zugang, ohne Rekonstruktion	29.33.21 ↔ Totale Pharyngektomie, Rekonstruktion mit freiem mikrovaskulär-anastomosierten Transplantat, freiem Darmtransplantat oder Magenhochzug
	29.33.99 ↔ (Partielle) Pharyngektomie, sonstige
	29.39 ↔ Exzision oder Destruktion von Läsion oder Gewebe am Pharynx, sonstige
	29.4X.10 ↔ Plastische Rekonstruktion am Pharynx, mit lokaler Schleimhaut oder freiem Hautlappen

29.4X.11 ↔	Plastische Rekonstruktion am Pharynx, mit gestieltem myokutanen Lappen	32.42.18 ↔	Lobektomie an der Lunge, offen chirurgisch, mit bronchoplastischer sowie mit angioplastischer Erweiterung
29.4X.12 ↔	Plastische Rekonstruktion am Pharynx, mit mikrovaskulär anastomosiertem Transplantat, Darmtransplantat oder Magenhochzug	32.43.11 ↔	Lobektomie an der Lunge, erweitert, thorakoskopisch, ohne bronchoplastische sowie ohne angioplastische Erweiterung
29.4X.99 ↔	Plastische Rekonstruktion am Pharynx, sonstige	32.43.12 ↔	Lobektomie an der Lunge, erweitert, thorakoskopisch, mit bronchoplastischer Erweiterung
29.99 ↔	Sonstige Operationen am Pharynx, sonstige	32.43.13 ↔	Lobektomie an der Lunge, erweitert, thorakoskopisch, mit angioplastischer Erweiterung
31.73 ↔	Verschluss einer anderen trachealen Fistel	32.43.14 ↔	Lobektomie an der Lunge, erweitert, thorakoskopisch, mit bronchoplastischer sowie mit angioplastischer Erweiterung
32.09.00 ↔	Sonstige lokale Exzision oder Destruktion von Läsion oder Gewebe an einem Bronchus, n.n.bez.	32.43.21 ↔	Lobektomie an der Lunge, erweitert, offen chirurgisch, ohne bronchoplastische sowie ohne angioplastische Erweiterung
32.09.10 ↔	Sonstige lokale Exzision oder Destruktion von Läsion oder Gewebe an einem Bronchus, durch Thorakotomie	32.43.22 ↔	Lobektomie an der Lunge, erweitert, offen chirurgisch, mit bronchoplastischer Erweiterung
32.09.20 ↔	Sonstige lokale Exzision oder Destruktion von Läsion oder Gewebe an einem Bronchus, durch Thorakoskopie	32.43.23 ↔	Lobektomie an der Lunge, erweitert, offen chirurgisch, mit angioplastischer Erweiterung
32.09.99 ↔	Sonstige lokale Exzision oder Destruktion von Läsion oder Gewebe an einem Bronchus, sonstige	32.43.24 ↔	Lobektomie an der Lunge, erweitert, offen chirurgisch, mit bronchoplastischer sowie mit angioplastischer Erweiterung
32.1X.10 ↔	Sonstige Exzision an einem Bronchus, Bifurkationsresektion	32.44.11 ↔	Bilobektomie an der Lunge, thorakoskopisch, ohne bronchoplastische sowie ohne angioplastische Erweiterung
32.1X.20 ↔	Sonstige Exzision an einem Bronchus, Revision einer Bronchusstumpfsuffizienz	32.44.12 ↔	Bilobektomie an der Lunge, thorakoskopisch, mit bronchoplastischer Erweiterung
32.21 ↔	Plikatur einer Emphysemlase	32.44.13 ↔	Bilobektomie an der Lunge, thorakoskopisch, mit angioplastischer Erweiterung
32.22 ↔	Chirurgische Lungenvolumenreduktion	32.44.14 ↔	Bilobektomie an der Lunge, thorakoskopisch, mit bronchoplastischer sowie mit angioplastischer Erweiterung
32.2A.09 ↔	Lokale Exzision und Destruktion von Läsion oder Gewebe an der Lunge, sonstige	32.44.21 ↔	Bilobektomie an der Lunge, offen chirurgisch, ohne bronchoplastische sowie ohne angioplastische Erweiterung
32.2A.11 ↔	Lokale Exzision und Destruktion von Läsion oder Gewebe an der Lunge, offen chirurgisch	32.44.22 ↔	Bilobektomie an der Lunge, offen chirurgisch, mit bronchoplastischer Erweiterung
32.2A.12 ↔	Lokale Exzision und Destruktion von Läsion oder Gewebe an der Lunge, thorakoskopisch	32.44.23 ↔	Bilobektomie an der Lunge, offen chirurgisch, mit angioplastischer Erweiterung
32.31.11 ↔	Anatomische Segmentresektion der Lunge, thorakoskopisch, ohne bronchoplastische sowie ohne angioplastische Erweiterung	32.44.24 ↔	Bilobektomie an der Lunge, offen chirurgisch, mit bronchoplastischer sowie mit angioplastischer Erweiterung
32.31.12 ↔	Anatomische Segmentresektion der Lunge, thorakoskopisch, mit bronchoplastischer Erweiterung	32.49 ↔	Lobektomie an der Lunge, sonstige
32.31.13 ↔	Anatomische Segmentresektion der Lunge, thorakoskopisch, mit angioplastischer Erweiterung	32.50.11 ↔	Pneumonektomie, thorakoskopisch, ohne bronchoplastische sowie ohne angioplastische Erweiterung
32.31.14 ↔	Anatomische Segmentresektion der Lunge, thorakoskopisch, mit bronchoplastischer sowie mit angioplastischer Erweiterung	32.50.12 ↔	Pneumonektomie, thorakoskopisch, mit bronchoplastischer Erweiterung
32.32.11 ↔	Anatomische Segmentresektion der Lunge, offen chirurgisch, ohne bronchoplastische sowie ohne angioplastische Erweiterung	32.50.13 ↔	Pneumonektomie, thorakoskopisch, mit angioplastischer Erweiterung
32.32.12 ↔	Anatomische Segmentresektion der Lunge, offen chirurgisch, mit bronchoplastischer Erweiterung	32.50.14 ↔	Pneumonektomie, thorakoskopisch, mit bronchoplastischer sowie mit angioplastischer Erweiterung
32.32.13 ↔	Anatomische Segmentresektion der Lunge, offen chirurgisch, mit angioplastischer Erweiterung	32.51.15 ↔	Pneumonektomie, offen chirurgisch, ohne bronchoplastische sowie ohne angioplastische Erweiterung
32.32.14 ↔	Anatomische Segmentresektion der Lunge, offen chirurgisch, mit bronchoplastischer sowie mit angioplastischer Erweiterung	32.51.16 ↔	Pneumonektomie, offen chirurgisch, mit bronchoplastischer Erweiterung
32.39 ↔	Sonstige und nicht näher bezeichnete anatomische Segmentresektion der Lunge	32.51.17 ↔	Pneumonektomie, offen chirurgisch, mit angioplastischer Erweiterung
32.40 ↔	Lobektomie an der Lunge, n.n.bez.	32.51.18 ↔	Pneumonektomie, offen chirurgisch, mit bronchoplastischer sowie mit angioplastischer Erweiterung
32.41.15 ↔	Lobektomie an der Lunge, thorakoskopisch, ohne bronchoplastische sowie ohne angioplastische Erweiterung	32.52.11 ↔	Pneumonektomie, erweitert, offen chirurgisch, ohne bronchoplastische sowie ohne angioplastische Erweiterung
32.41.16 ↔	Lobektomie an der Lunge, thorakoskopisch, mit bronchoplastischer Erweiterung	32.52.12 ↔	Pneumonektomie, erweitert, offen chirurgisch, mit bronchoplastischer Erweiterung
32.41.17 ↔	Lobektomie an der Lunge, thorakoskopisch, mit angioplastischer Erweiterung		
32.41.18 ↔	Lobektomie an der Lunge, thorakoskopisch, mit bronchoplastischer sowie mit angioplastischer Erweiterung		
32.42.15 ↔	Lobektomie an der Lunge, offen chirurgisch, ohne bronchoplastische sowie ohne angioplastische Erweiterung		
32.42.16 ↔	Lobektomie an der Lunge, offen chirurgisch, mit bronchoplastischer Erweiterung		
32.42.17 ↔	Lobektomie an der Lunge, offen chirurgisch, mit angioplastischer Erweiterung		

32.52.13 ↔	Pneumonektomie, erweitert, offen chirurgisch, mit angioplastischer Erweiterung	34.51.15 ↔	Partielle Pleurektomie und Dekortikation, offen chirurgisch
32.52.14 ↔	Pneumonektomie, erweitert, offen chirurgisch, mit bronchoplastischer sowie mit angioplastischer Erweiterung	34.51.16 ↔	Subtotale Pleurektomie und Dekortikation, offen chirurgisch
32.59 ↔	Pneumonektomie, n.n.bez. und sonstige	34.51.99 ↔	Pleurektomie und Dekortikation der Lunge, offen chirurgisch, sonstige
32.6 ↔	Radikale Dissektion von Thoraxstrukturen	34.52.00 ↔	Pleurektomie und Dekortikation der Lunge, thorakoskopisch, n.n.bez.
33.20 ↔	Thorakoskopische Lungenbiopsie	34.52.11 ↔	Radikale Pleurektomie und Dekortikation der Lunge und Brustwand ohne Perikard- oder Zwerchfellresektion, thorakoskopisch
33.34.10 ↔	Thorakoplastik, partiell	34.52.12 ↔	Radikale Pleurektomie und Dekortikation der Lunge und Brustwand mit Perikardresektion, thorakoskopisch
33.34.20 ↔	Thorakoplastik, komplett	34.52.13 ↔	Radikale Pleurektomie und Dekortikation der Lunge und Brustwand mit Zwerchfellresektion, thorakoskopisch
33.34.99 ↔	Thorakoplastik, sonstige	34.52.14 ↔	Radikale Pleurektomie und Dekortikation der Lunge und Brustwand mit Perikard- sowie Zwerchfellresektion, thorakoskopisch
33.39 ↔	Chirurgischer Lungenkollaps, sonstige	34.52.15 ↔	Partielle Pleurektomie und Dekortikation, thorakoskopisch
33.41 ↔	Naht eines Bronchusrisse	34.52.16 ↔	Subtotale Pleurektomie und Dekortikation, thorakoskopisch
33.42 ↔	Verschluss einer Bronchusfistel	34.52.99 ↔	Pleurektomie und Dekortikation der Lunge, thorakoskopisch, sonstige
33.43 ↔	Verschluss einer Lungenverletzung	34.59.10 ↔	Sonstige Exzision an der Pleura, thorakoskopische Pleurektomie
33.92 ↔	Ligatur eines Bronchus	34.59.20 ↔	Sonstige Exzision an der Pleura, offen chirurgische Pleurektomie
34.02 ↔	Probethorakotomie	34.6X.11 ↔	Pleurodese, offen chirurgisch, ohne Dekortikation
34.03 ↔	Wiedereröffnung einer Thorakotomie	34.6X.12 ↔	Pleurodese, offen chirurgisch, mit Dekortikation
34.3X.10 ↔	Exzision von Läsion oder Gewebe des Mediastinums	34.6X.13 ↔	Pleurodese, offen chirurgisch, durch Poudrage
34.3X.21 ↔	Resektion von Läsion oder Gewebe des Mediastinums, ohne Resektion an mediastinalen Organen	34.6X.19 ↔	Pleurodese, offen chirurgisch, sonstige
34.3X.22 ↔	Resektion von Läsion oder Gewebe des Mediastinums, mit Lungenresektion oder Brustwandteilresektion	34.6X.21 ↔	Pleurodese, thorakoskopisch, ohne Dekortikation
34.3X.23 ↔	Resektion von Läsion oder Gewebe des Mediastinums, mit Perikardteilresektion	34.6X.22 ↔	Pleurodese, thorakoskopisch, mit Dekortikation
34.3X.24 ↔	Resektion von Läsion oder Gewebe des Mediastinums, mit prothetischem Gefässersatz	34.6X.23 ↔	Pleurodese, thorakoskopisch, durch Poudrage
34.3X.25 ↔	Resektion von Läsion oder Gewebe des Mediastinums, mit Lungenresektion sowie Gefässersatz	34.6X.29 ↔	Pleurodese, thorakoskopisch, sonstige
34.3X.26 ↔	Resektion von Läsion oder Gewebe des Mediastinums, mit Lungenresektion sowie Perikardteilresektion	34.6X.99 ↔	Pleurodese, sonstige
34.3X.27 ↔	Resektion von Läsion oder Gewebe des Mediastinums, mit Perikardteilresektion sowie Gefässersatz	34.71 ↔	Naht einer Brustwandverletzung
34.3X.28 ↔	Resektion von Läsion oder Gewebe des Mediastinums, mit Lungen- sowie Perikardteilresektion sowie Gefässersatz	34.72 ↔	Verschluss einer Thorakostomie
34.3X.29 ↔	Resektion von Läsion oder Gewebe des Mediastinums, sonstige	34.73 ↔	Verschluss anderer Thoraxfisteln
34.3X.30 ↔	Destruktion von Läsion oder Gewebe des Mediastinums	34.74 ↔	Korrektur einer Brustwanddeformität
34.3X.99 ↔	Exzision oder Destruktion von Läsion oder Gewebe des Mediastinums, sonstige	34.75 ↔	Sekundärer Verschluss einer Thorakotomie und Sternotomie
34.4X.10 ↔	Exzision einer Läsion an der Brustwand	34.76 ↔	Plastische Rekonstruktion zur Stabilisierung der Brustwand, offen chirurgisch
34.4X.21 ↔	Teilresektion einer Läsion an der Brustwand, ohne Rekonstruktion	34.77 ↔	Knochen transplantation und Knochen transposition an der Brustwand
34.4X.22 ↔	Teilresektion einer Läsion an der Brustwand, mit Rekonstruktion	34.79 ↔	Plastische Rekonstruktion an der Brustwand, sonstige
34.4X.31 ↔	Resektion einer Läsion an der Brustwand, komplette Resektion des Sternums, ohne Rekonstruktion	34.81 ↔	Exzision von Läsion oder Gewebe am Zwerchfell
34.4X.32 ↔	Resektion einer Läsion an der Brustwand, komplette Resektion des Sternums, mit Rekonstruktion	34.82 ↔	Naht eines Zwerchfellrisse
34.51.00 ↔	Pleurektomie und Dekortikation der Lunge, offen chirurgisch, n.n.bez.	34.83 ↔	Verschluss einer Zwerchfellfistel
34.51.11 ↔	Radikale Pleurektomie und Dekortikation der Lunge und Brustwand ohne Perikard- oder Zwerchfellresektion, offen chirurgisch	34.84 ↔	Sonstige plastische Rekonstruktion am Zwerchfell
34.51.12 ↔	Radikale Pleurektomie und Dekortikation der Lunge und Brustwand mit Perikardresektion, offen chirurgisch	35.31 ↔	Papillarmuskeloperation
34.51.13 ↔	Radikale Pleurektomie und Dekortikation der Lunge und Brustwand mit Zwerchfellresektion, offen chirurgisch	35.32 ↔	Sehnenfaden-Operation
34.51.14 ↔	Radikale Pleurektomie und Dekortikation der Lunge und Brustwand mit Perikard- sowie Zwerchfellresektion, offen chirurgisch	35.34 ↔	Infundibulektomie
		35.35.00 ↔	Operationen an den Trabeculae carneae cordis, n.n.bez.
		35.35.09 ↔	Operationen an den Trabeculae carneae cordis, sonstige
		35.35.10 ↔	Subvalvuläre fibröse oder muskuläre Resektion an der Aortenklappe
		35.36.00 ↔	Supravalvuläre Resektion, Herzklappe, n.n.bez.
		35.36.09 ↔	Supravalvuläre Resektion, Herzklappe, sonstige
		35.36.11 ↔	Supravalvuläre Resektion, Aortenklappe
		35.36.21 ↔	Supravalvuläre Resektion, Pulmonalklappe
		35.41.00 ↔	Vergrößerung eines bestehenden Vorhofseptumdefekts, n.n.bez.

35.41.10 ↔	Vergrößerung eines bestehenden Vorhofseptumdefekts, offen chirurgisch	35.A2.11 ↔	Valvulotomie an der Mitralklappe über vollständige Sternotomie
35.41.20 ↔	Vergrößerung eines bestehenden Vorhofseptumdefekts, perkutan-transluminal	35.A2.12 ↔	Valvulotomie an der Mitralklappe über minimalinvasive Thorakotomie (partielle obere Sternotomie, laterale Thorakotomie)
35.41.99 ↔	Vergrößerung eines bestehenden Vorhofseptumdefekts, sonstige	35.A3.11 ↔	Valvulotomie an der Pulmonalklappe über vollständige Sternotomie
35.42.00 ↔	Bildung von Herzseptumdefekten, n.n.bez.	35.A3.12 ↔	Valvulotomie an der Pulmonalklappe über minimalinvasive Thorakotomie (partielle obere Sternotomie, laterale Thorakotomie)
35.42.09 ↔	Bildung von Herzseptumdefekten, sonstige	35.A4.11 ↔	Valvulotomie an der Trikuspidalklappe über vollständige Sternotomie
35.42.10 ↔	Bildung von Herzseptumdefekten, offen chirurgisch	35.A4.12 ↔	Valvulotomie an der Trikuspidalklappe über minimalinvasive Thorakotomie (partielle obere Sternotomie, laterale Thorakotomie)
35.42.21 ↔	Bildung von Herzseptumdefekten, perkutan-transluminal, ohne Implantat	35.C1.11 ↔	Taschenrekonstruktion der Aortenklappe über vollständige Sternotomie
35.42.22 ↔	Bildung von Herzseptumdefekten, perkutan-transluminal, mit Implantat	35.C1.12 ↔	Taschenrekonstruktion der Aortenklappe über minimalinvasive Thorakotomie (partielle obere Sternotomie, laterale Thorakotomie)
35.43.00 ↔	Vergrößerung eines bestehenden Ventrikelseptumdefekts, n.n.bez.	35.C2.11 ↔	Segelrekonstruktion der Mitralklappe über vollständige Sternotomie
35.43.10 ↔	Vergrößerung eines bestehenden Ventrikelseptumdefekts, offen chirurgisch	35.C2.12 ↔	Segelrekonstruktion der Mitralklappe über minimalinvasive Thorakotomie (partielle obere Sternotomie, laterale Thorakotomie)
35.43.20 ↔	Vergrößerung eines bestehenden Ventrikelseptumdefekts, perkutan-transluminal	35.C3.11 ↔	Taschenrekonstruktion der Pulmonalklappe über vollständige Sternotomie
35.43.99 ↔	Vergrößerung eines bestehenden Ventrikelseptumdefekts, sonstige	35.C3.12 ↔	Taschenrekonstruktion der Pulmonalklappe über minimalinvasive Thorakotomie (partielle obere Sternotomie, laterale Thorakotomie)
35.50 ↔	Korrektur von nicht näher bezeichnetem Herzseptumdefekt mit Prothese	35.C4.11 ↔	Segelrekonstruktion der Trikuspidalklappe über vollständige Sternotomie
35.51 ↔	Korrektur eines Vorhofseptumdefekts mit Prothese, offene Technik	35.C4.12 ↔	Segelrekonstruktion der Trikuspidalklappe über minimalinvasive Thorakotomie (partielle obere Sternotomie, laterale Thorakotomie)
35.53 ↔	Korrektur eines Ventrikelseptumdefekts mit Prothese, offener Zugang	35.D1.00 ↔	Anuloplastik der Aortenklappe, n.n.bez.
35.54 ↔	Korrektur von Endokardkissendefekten (AV-Kanal) mit Prothese	35.D1.09 ↔	Anuloplastik der Aortenklappe, sonstige
35.60 ↔	Korrektur eines nicht bezeichneten Herzseptumdefekts mit Bio-Graft	35.D1.11 ↔	Anuloplastik der Aortenklappe über vollständige Sternotomie
35.61 ↔	Korrektur eines Vorhofseptumdefekts mit Bio-Graft	35.D1.12 ↔	Anuloplastik der Aortenklappe über minimalinvasive Thorakotomie (partielle obere Sternotomie, laterale Thorakotomie)
35.62 ↔	Korrektur eines Ventrikelseptumdefekts mit Bio-Graft	35.D1.13 ↔	Anuloplastik der Aortenklappe, endovaskulärer Zugang
35.63 ↔	Korrektur von Endokardkissendefekten (AV-Kanal) mit Bio-Graft	35.D1.14 ↔	Anuloplastik der Aortenklappe kathetergesteuert, transapikal
35.70 ↔	Sonstige nicht näher bezeichnete Korrektur von nicht näher bezeichneten Herzseptumdefekten	35.D2.00 ↔	Anuloplastik der Mitralklappe, n.n.bez.
35.71 ↔	Sonstige nicht näher bezeichnete Korrektur eines Vorhofseptumdefekts	35.D2.09 ↔	Anuloplastik der Mitralklappe, sonstige
35.72.00 ↔	Korrektur eines Ventrikelseptumdefekts, n.n.bez.	35.D2.11 ↔	Anuloplastik der Mitralklappe über vollständige Sternotomie
35.72.10 ↔	Verschluss eines erworbenen Ventrikelseptumdefekts	35.D2.12 ↔	Anuloplastik der Mitralklappe über minimalinvasive Thorakotomie (partielle obere Sternotomie, laterale Thorakotomie)
35.72.99 ↔	Korrektur eines Ventrikelseptumdefekts, sonstige	35.D2.14 ↔	Anuloplastik der Mitralklappe kathetergesteuert, transapikal
35.73 ↔	Sonstige und nicht näher bezeichnete Korrektur von Endokardkissendefekten (AV-Kanal)	35.D3.00 ↔	Anuloplastik der Pulmonalklappe, n.n.bez.
35.81 ↔	Totalkorrektur einer Fallot-Tetralogie	35.D3.09 ↔	Anuloplastik der Pulmonalklappe, sonstige
35.82 ↔	Totalkorrektur von total falsch mündenden Pulmonalvenen	35.D3.11 ↔	Anuloplastik der Pulmonalklappe über vollständige Sternotomie
35.83 ↔	Totale Rekonstruktion des Truncus arteriosus	35.D3.12 ↔	Anuloplastik der Pulmonalklappe über minimalinvasive Thorakotomie (partielle obere Sternotomie, laterale Thorakotomie)
35.84 ↔	Totalkorrektur der Transposition der grossen Gefässe, nicht andernorts klassifiziert	35.D3.13 ↔	Anuloplastik der Pulmonalklappe, endovaskulärer Zugang
35.85 ↔	Norwood-Typ-I-Operation	35.D3.14 ↔	Anuloplastik der Pulmonalklappe kathetergesteuert, transapikal
35.91 ↔	Interatriale Transposition des venösen Rückflusses	35.D4.00 ↔	Anuloplastik der Trikuspidalklappe, n.n.bez.
35.92 ↔	Erzeugen eines Conduits zwischen rechtem Ventrikel und Pulmonalarterie	35.D4.09 ↔	Anuloplastik der Trikuspidalklappe, sonstige
35.93 ↔	Erzeugen eines Conduits zwischen linkem Ventrikel und Aorta	35.D4.11 ↔	Anuloplastik der Trikuspidalklappe über vollständige Sternotomie
35.94 ↔	Erzeugen eines Conduits zwischen Vorhof und Pulmonalarterie		
35.95 ↔	Revision einer Korrekturoperation am Herzen		
35.98.19 ↔	Perkutan-transluminaler Verschluss eines Vorhofseptumdefekts, sonstige		
35.98.30 ↔	Perkutan-transluminaler Verschluss eines Ventrikelseptumdefekts		
35.98.99 ↔	Sonstige Operationen an Herzsepten, sonstige		
35.A1.11 ↔	Valvulotomie an der Aortenklappe über vollständige Sternotomie		
35.A1.12 ↔	Valvulotomie an der Aortenklappe über minimalinvasive Thorakotomie (partielle obere Sternotomie, laterale Thorakotomie)		

35.D4.12 ↔ Anuloplastik der Trikuspidalklappe über minimalinvasive Thorakotomie (partielle obere Sternotomie, laterale Thorakotomie)	35.F1.52 ↔ Aortenklappenersatz durch mechanische Prothese, über minimalinvasive Thorakotomie (partielle obere Sternotomie, laterale Thorakotomie)
35.D4.14 ↔ Anuloplastik der Trikuspidalklappe kathetergesteuert, transapikal	35.F1.61 ↔ Aortenklappenersatz durch klappentragende Gefäßprothese, biologisch, über vollständige Sternotomie
35.D4.21 ↔ Anuloplastik der Trikuspidalklappe, transarteriell	35.F1.62 ↔ Aortenklappenersatz durch klappentragende Gefäßprothese, biologisch, über minimalinvasive Thorakotomie (partielle obere Sternotomie, laterale Thorakotomie)
35.D4.22 ↔ Anuloplastik der Trikuspidalklappe, transvenös	35.F1.71 ↔ Aortenklappenersatz durch klappentragende Gefäßprothese, mechanisch, über vollständige Sternotomie
35.E1.11 ↔ Valvuloplastik der Aortenklappe über vollständige Sternotomie	35.F1.72 ↔ Aortenklappenersatz durch klappentragende Gefäßprothese, mechanisch, über minimalinvasive Thorakotomie (partielle obere Sternotomie, laterale Thorakotomie)
35.E1.12 ↔ Valvuloplastik der Aortenklappe über minimalinvasive Thorakotomie (partielle obere Sternotomie, laterale Thorakotomie)	35.F1.81 ↔ Aortenklappenersatz durch dezellularisiertes Allograft [Homograft], über vollständige Sternotomie
35.E2.11 ↔ Valvuloplastik der Mitralklappe über vollständige Sternotomie	35.F1.82 ↔ Aortenklappenersatz durch dezellularisiertes Allograft [Homograft], über minimalinvasive Thorakotomie (partielle obere Sternotomie, laterale Thorakotomie)
35.E2.12 ↔ Valvuloplastik der Mitralklappe über minimalinvasive Thorakotomie (partielle obere Sternotomie, laterale Thorakotomie)	35.F1.A2 ↔ Aortenklappenersatz durch ballonexpandierendes Xenograft mit Fixierungsnähten, über minimalinvasive Thorakotomie (partielle obere Sternotomie, laterale Thorakotomie)
35.E3.11 ↔ Valvuloplastik der Pulmonalklappe über vollständige Sternotomie	35.F2.00 ↔ Mitralklappenersatz durch Herzklappenprothese, n.n.bez.
35.E3.12 ↔ Valvuloplastik der Pulmonalklappe über minimalinvasive Thorakotomie (partielle obere Sternotomie, laterale Thorakotomie)	35.F2.09 ↔ Mitralklappenersatz durch Herzklappenprothese, sonstige
35.E4.11 ↔ Valvuloplastik der Trikuspidalklappe über vollständige Sternotomie	35.F2.11 ↔ Mitralklappenersatz durch Allograft [Homograft], über vollständige Sternotomie
35.E4.12 ↔ Valvuloplastik der Trikuspidalklappe über minimalinvasive Thorakotomie (partielle obere Sternotomie, laterale Thorakotomie)	35.F2.12 ↔ Mitralklappenersatz durch Allograft [Homograft], über minimalinvasive Thorakotomie (partielle obere Sternotomie, laterale Thorakotomie)
35.F1.00 ↔ Aortenklappenersatz durch Herzklappenprothese oder klappentragende Gefäßprothese, n.n.bez.	35.F2.21 ↔ Mitralklappenersatz durch Xenograft (Bioprothese), über vollständige Sternotomie
35.F1.09 ↔ Aortenklappenersatz durch Herzklappenprothese oder klappentragende Gefäßprothese, sonstige	35.F2.22 ↔ Mitralklappenersatz durch Xenograft (Bioprothese), über minimalinvasive Thorakotomie (partielle obere Sternotomie, laterale Thorakotomie)
35.F1.11 ↔ Aortenklappenersatz durch Allograft [Homograft], über vollständige Sternotomie	35.F2.31 ↔ Mitralklappenersatz durch Xenograft, stentless, über vollständige Sternotomie
35.F1.12 ↔ Aortenklappenersatz durch Allograft [Homograft], über minimalinvasive Thorakotomie (partielle obere Sternotomie, laterale Thorakotomie)	35.F2.32 ↔ Mitralklappenersatz durch Xenograft, stentless, über minimalinvasive Thorakotomie (partielle obere Sternotomie, laterale Thorakotomie)
35.F1.21 ↔ Aortenklappenersatz durch Xenograft (Bioprothese), über vollständige Sternotomie	35.F2.51 ↔ Mitralklappenersatz durch mechanische Prothese, über vollständige Sternotomie
35.F1.22 ↔ Aortenklappenersatz durch Xenograft (Bioprothese), über minimalinvasive Thorakotomie (partielle obere Sternotomie, laterale Thorakotomie)	35.F2.52 ↔ Mitralklappenersatz durch mechanische Prothese, über minimalinvasive Thorakotomie (partielle obere Sternotomie, laterale Thorakotomie)
35.F1.24 ↔ Aortenklappenersatz durch Xenograft (Bioprothese), transapikal	35.F3.00 ↔ Pulmonalklappenersatz durch Herzklappenprothese oder klappentragende Gefäßprothese, n.n.bez.
35.F1.25 ↔ Aortenklappenersatz durch Xenograft (Bioprothese), transapikal, mit Verwendung eines perkutanen apikalen Zugangs- und Verschlusssystems	35.F3.09 ↔ Pulmonalklappenersatz durch Herzklappenprothese oder klappentragende Gefäßprothese, sonstige
35.F1.31 ↔ Aortenklappenersatz durch Xenograft, stentless, über vollständige Sternotomie	35.F3.11 ↔ Pulmonalklappenersatz durch Allograft [Homograft], über vollständige Sternotomie
35.F1.32 ↔ Aortenklappenersatz durch Xenograft, stentless, über minimalinvasive Thorakotomie (partielle obere Sternotomie, laterale Thorakotomie)	35.F3.12 ↔ Pulmonalklappenersatz durch Allograft [Homograft], über minimalinvasive Thorakotomie (partielle obere Sternotomie, laterale Thorakotomie)
35.F1.34 ↔ Aortenklappenersatz durch Xenograft, stentless, transapikal	35.F3.21 ↔ Pulmonalklappenersatz durch Xenograft (Bioprothese), über vollständige Sternotomie
35.F1.35 ↔ Aortenklappenersatz durch Xenograft, stentless, transapikal, mit Verwendung eines perkutanen apikalen Zugangs- und Verschlusssystems	35.F3.22 ↔ Pulmonalklappenersatz durch Xenograft (Bioprothese), über minimalinvasive Thorakotomie (partielle obere Sternotomie, laterale Thorakotomie)
35.F1.41 ↔ Aortenklappenersatz durch selbstexpandierendes Xenograft, nahtfrei, über vollständige Sternotomie	35.F3.31 ↔ Pulmonalklappenersatz durch Xenograft, stentless, über vollständige Sternotomie
35.F1.42 ↔ Aortenklappenersatz durch selbstexpandierendes Xenograft, nahtfrei, über minimalinvasive Thorakotomie (partielle obere Sternotomie, laterale Thorakotomie)	35.F3.32 ↔ Pulmonalklappenersatz durch Xenograft, stentless, über minimalinvasive Thorakotomie (partielle obere Sternotomie, laterale Thorakotomie)
35.F1.44 ↔ Aortenklappenersatz durch selbstexpandierendes Xenograft, nahtfrei, transapikal	
35.F1.45 ↔ Aortenklappenersatz durch selbstexpandierendes Xenograft, nahtfrei, transapikal, mit Verwendung eines perkutanen apikalen Zugangs- und Verschlusssystems	
35.F1.51 ↔ Aortenklappenersatz durch mechanische Prothese, über vollständige Sternotomie	

35.F3.51 ↔	Pulmonalklappenersatz durch mechanische Prothese, über vollständige Sternotomie	35.G2.13 ↔	Revision eines Mitralklappenersatzes, endovaskulärer Zugang
35.F3.52 ↔	Pulmonalklappenersatz durch mechanische Prothese, über minimalinvasive Thorakotomie (partielle obere Sternotomie, laterale Thorakotomie)	35.G2.14 ↔	Revision eines Mitralklappenersatzes, transapikal
35.F3.61 ↔	Pulmonalklappenersatz durch klappentragende Gefäßprothese, biologisch, über vollständige Sternotomie	35.G3.11 ↔	Revision eines Pulmonalklappenersatzes, über vollständige Sternotomie
35.F3.62 ↔	Pulmonalklappenersatz durch klappentragende Gefäßprothese, biologisch, über minimalinvasive Thorakotomie (partielle obere Sternotomie, laterale Thorakotomie)	35.G3.12 ↔	Revision eines Pulmonalklappenersatzes, über minimalinvasive Thorakotomie (partielle obere Sternotomie, laterale Thorakotomie)
35.F3.71 ↔	Pulmonalklappenersatz durch klappentragende Gefäßprothese, mechanisch, über vollständige Sternotomie	35.G3.13 ↔	Revision eines Pulmonalklappenersatzes, endovaskulärer Zugang
35.F3.72 ↔	Pulmonalklappenersatz durch klappentragende Gefäßprothese, mechanisch, über minimalinvasive Thorakotomie (partielle obere Sternotomie, laterale Thorakotomie)	35.G3.14 ↔	Revision eines Pulmonalklappenersatzes, transapikal
35.F3.81 ↔	Pulmonalklappenersatz durch dezellularisiertes Allograft [Homograft], über vollständige Sternotomie	35.G4.11 ↔	Revision eines Trikuspidalklappenersatzes, über vollständige Sternotomie
35.F3.82 ↔	Pulmonalklappenersatz durch dezellularisiertes Allograft [Homograft], über minimalinvasive Thorakotomie (partielle obere Sternotomie, laterale Thorakotomie)	35.G4.12 ↔	Revision eines Trikuspidalklappenersatzes, über minimalinvasive Thorakotomie (partielle obere Sternotomie, laterale Thorakotomie)
35.F4.00 ↔	Trikuspidalklappenersatz durch Herzklappenprothese, n.n.bez.	35.G4.13 ↔	Revision eines Trikuspidalklappenersatzes, endovaskulärer Zugang
35.F4.09 ↔	Trikuspidalklappenersatz durch Herzklappenprothese, sonstige	35.G4.14 ↔	Revision eines Trikuspidalklappenersatzes, transapikal
35.F4.11 ↔	Trikuspidalklappenersatz durch Allograft [Homograft], über vollständige Sternotomie	35.G9 ↔	Revision eines Herzklappenersatzes, sonstige
35.F4.12 ↔	Trikuspidalklappenersatz durch Allograft [Homograft], über minimalinvasive Thorakotomie (partielle obere Sternotomie, laterale Thorakotomie)	35.H1.00 ↔	Entfernen sowie Implantation einer neuen Aortenklappenprothese oder klappentragenden Gefäßprothese, n.n.bez.
35.F4.21 ↔	Trikuspidalklappenersatz durch Xenograft (Bioprothese), über vollständige Sternotomie	35.H1.09 ↔	Entfernen sowie Implantation einer neuen Aortenklappenprothese oder klappentragenden Gefäßprothese, sonstige
35.F4.22 ↔	Trikuspidalklappenersatz durch Xenograft (Bioprothese), über minimalinvasive Thorakotomie (partielle obere Sternotomie, laterale Thorakotomie)	35.H1.11 ↔	Entfernen einer Aortenklappenprothese sowie Implantation eines Allografts [Homograft], über vollständige Sternotomie
35.F4.23 ↔	Trikuspidalklappenersatz durch Xenograft (Bioprothese), endovaskulärer Zugang	35.H1.12 ↔	Entfernen einer Aortenklappenprothese sowie Implantation eines Allografts [Homograft], über minimalinvasive Thorakotomie (partielle obere Sternotomie, laterale Thorakotomie)
35.F4.24 ↔	Trikuspidalklappenersatz durch Xenograft (Bioprothese), transapikal	35.H1.21 ↔	Entfernen einer Aortenklappenprothese sowie Implantation eines Xenografts (Bioprothese), über vollständige Sternotomie
35.F4.31 ↔	Trikuspidalklappenersatz durch Xenograft, stentless, über vollständige Sternotomie	35.H1.22 ↔	Entfernen einer Aortenklappenprothese sowie Implantation eines Xenografts (Bioprothese), über minimalinvasive Thorakotomie (partielle obere Sternotomie, laterale Thorakotomie)
35.F4.32 ↔	Trikuspidalklappenersatz durch Xenograft, stentless, über minimalinvasive Thorakotomie (partielle obere Sternotomie, laterale Thorakotomie)	35.H1.31 ↔	Entfernen einer Aortenklappenprothese sowie Implantation eines Xenografts, stentless, über vollständige Sternotomie
35.F4.33 ↔	Trikuspidalklappenersatz durch Xenograft, stentless, endovaskulärer Zugang	35.H1.32 ↔	Entfernen einer Aortenklappenprothese sowie Implantation eines Xenografts, stentless, über minimalinvasive Thorakotomie (partielle obere Sternotomie, laterale Thorakotomie)
35.F4.34 ↔	Trikuspidalklappenersatz durch Xenograft, stentless, transapikal	35.H1.41 ↔	Entfernen einer Aortenklappenprothese sowie Implantation eines selbstexpandierenden Xenografts, nahtfrei, über vollständige Sternotomie
35.F4.51 ↔	Trikuspidalklappenersatz durch mechanische Prothese, über vollständige Sternotomie	35.H1.42 ↔	Entfernen einer Aortenklappenprothese sowie Implantation eines selbstexpandierenden Xenografts, nahtfrei, über minimalinvasive Thorakotomie (partielle obere Sternotomie, laterale Thorakotomie)
35.F4.52 ↔	Trikuspidalklappenersatz durch mechanische Prothese, über minimalinvasive Thorakotomie (partielle obere Sternotomie, laterale Thorakotomie)	35.H1.51 ↔	Entfernen einer Aortenklappenprothese sowie Implantation einer mechanischen Prothese, über vollständige Sternotomie
35.G0 ↔	Revision eines Herzklappenersatzes, n.n.bez.	35.H1.52 ↔	Entfernen einer Aortenklappenprothese sowie Implantation einer mechanischen Prothese, über minimalinvasive Thorakotomie (partielle obere Sternotomie, laterale Thorakotomie)
35.G1.11 ↔	Revision eines Aortenklappenersatzes, über vollständige Sternotomie	35.H1.61 ↔	Entfernen einer Aortenklappenprothese sowie Implantation einer klappentragenden Gefäßprothese, biologisch, über vollständige Sternotomie
35.G1.12 ↔	Revision eines Aortenklappenersatzes, über minimalinvasive Thorakotomie (partielle obere Sternotomie, laterale Thorakotomie)	35.H1.62 ↔	Entfernen einer Aortenklappenprothese sowie Implantation einer klappentragenden Gefäßprothese, biologisch, über minimalinvasive Thorakotomie (partielle obere Sternotomie, laterale Thorakotomie)
35.G1.13 ↔	Revision eines Aortenklappenersatzes, endovaskulärer Zugang		
35.G1.14 ↔	Revision eines Aortenklappenersatzes, transapikal		
35.G2.11 ↔	Revision eines Mitralklappenersatzes, über vollständige Sternotomie		
35.G2.12 ↔	Revision eines Mitralklappenersatzes, über minimalinvasive Thorakotomie (partielle obere Sternotomie, laterale Thorakotomie)		

- 35.H1.71 ↔ Entfernen einer Aortenklappenprothese sowie Implantation einer klappentragenden Gefäßprothese, mechanisch, über vollständige Sternotomie
- 35.H1.72 ↔ Entfernen einer Aortenklappenprothese sowie Implantation einer klappentragenden Gefäßprothese, mechanisch, über minimalinvasive Thorakotomie (partielle obere Sternotomie, laterale Thorakotomie)
- 35.H1.81 ↔ Entfernen einer Aortenklappenprothese sowie Implantation eines dezellularisierten Allografts [Homograft], über vollständige Sternotomie
- 35.H1.82 ↔ Entfernen einer Aortenklappenprothese sowie Implantation eines dezellularisierten Allografts [Homograft], über minimalinvasive Thorakotomie (partielle obere Sternotomie, laterale Thorakotomie)
- 35.H1.A2 ↔ Entfernen einer Aortenklappenprothese sowie Implantation eines ballonexpandierendes Xenografts mit Fixierungsnähten, über minimalinvasive Thorakotomie (partielle obere Sternotomie, laterale Thorakotomie)
- 35.H2.00 ↔ Entfernen sowie Implantation einer neuen Mitralklappenprothese, n.n.bez.
- 35.H2.09 ↔ Entfernen sowie Implantation einer neuen Mitralklappenprothese, sonstige
- 35.H2.11 ↔ Entfernen einer Mitralklappenprothese sowie Implantation eines Allografts [Homograft], über vollständige Sternotomie
- 35.H2.12 ↔ Entfernen einer Mitralklappenprothese sowie Implantation eines Allografts [Homograft], über minimalinvasive Thorakotomie (partielle obere Sternotomie, laterale Thorakotomie)
- 35.H2.21 ↔ Entfernen einer Mitralklappenprothese sowie Implantation eines Xenografts (Bioprothese), über vollständige Sternotomie
- 35.H2.22 ↔ Entfernen einer Mitralklappenprothese sowie Implantation eines Xenografts (Bioprothese), über minimalinvasive Thorakotomie (partielle obere Sternotomie, laterale Thorakotomie)
- 35.H2.24 ↔ Entfernen einer Mitralklappenprothese sowie Implantation eines Xenografts (Bioprothese), transapikal
- 35.H2.25 ↔ Entfernen einer Mitralklappenprothese sowie Implantation eines Xenografts (Bioprothese), transapikal mit Verwendung eines perkutanen apikalen Zugangs- und Verschlusssystems
- 35.H2.26 ↔ Entfernen einer Mitralklappenprothese sowie Implantation eines Xenografts (Bioprothese) mit transapikaler Verankerung, transapikaler Zugang
- 35.H2.31 ↔ Entfernen einer Mitralklappenprothese sowie Implantation eines Xenografts, stentless, über vollständige Sternotomie
- 35.H2.32 ↔ Entfernen einer Mitralklappenprothese sowie Implantation eines Xenografts, stentless, über minimalinvasive Thorakotomie (partielle obere Sternotomie, laterale Thorakotomie)
- 35.H2.34 ↔ Entfernen einer Mitralklappenprothese sowie Implantation eines Xenografts, stentless, transapikal
- 35.H2.51 ↔ Entfernen einer Mitralklappenprothese sowie Implantation einer mechanischen Prothese, über vollständige Sternotomie
- 35.H2.52 ↔ Entfernen einer Mitralklappenprothese sowie Implantation einer mechanischen Prothese, über minimalinvasive Thorakotomie (partielle obere Sternotomie, laterale Thorakotomie)
- 35.H3.00 ↔ Entfernen sowie Implantation einer neuen Pulmonalklappenprothese oder klappentragenden Gefäßprothese, n.n.bez.
- 35.H3.09 ↔ Entfernen sowie Implantation einer neuen Pulmonalklappenprothese oder klappentragenden Gefäßprothese, sonstige
- 35.H3.11 ↔ Entfernen einer Pulmonalklappenprothese sowie Implantation eines Allografts [Homograft], über vollständige Sternotomie
- 35.H3.12 ↔ Entfernen einer Pulmonalklappenprothese sowie Implantation eines Allografts [Homograft], über minimalinvasive Thorakotomie (partielle obere Sternotomie, laterale Thorakotomie)
- 35.H3.21 ↔ Entfernen einer Pulmonalklappenprothese sowie Implantation eines Xenografts (Bioprothese), über vollständige Sternotomie
- 35.H3.22 ↔ Entfernen einer Pulmonalklappenprothese sowie Implantation eines Xenografts (Bioprothese), über minimalinvasive Thorakotomie (partielle obere Sternotomie, laterale Thorakotomie)
- 35.H3.31 ↔ Entfernen einer Pulmonalklappenprothese sowie Implantation eines Xenografts, stentless, über vollständige Sternotomie
- 35.H3.32 ↔ Entfernen einer Pulmonalklappenprothese sowie Implantation eines Xenografts, stentless, über minimalinvasive Thorakotomie (partielle obere Sternotomie, laterale Thorakotomie)
- 35.H3.51 ↔ Entfernen einer Pulmonalklappenprothese sowie Implantation einer mechanischen Prothese, über vollständige Sternotomie
- 35.H3.52 ↔ Entfernen einer Pulmonalklappenprothese sowie Implantation einer mechanischen Prothese, über minimalinvasive Thorakotomie (partielle obere Sternotomie, laterale Thorakotomie)
- 35.H3.61 ↔ Entfernen einer Pulmonalklappenprothese sowie Implantation einer klappentragenden Gefäßprothese, biologisch, über vollständige Sternotomie
- 35.H3.62 ↔ Entfernen einer Pulmonalklappenprothese sowie Implantation einer klappentragenden Gefäßprothese, biologisch, über minimalinvasive Thorakotomie (partielle obere Sternotomie, laterale Thorakotomie)
- 35.H3.71 ↔ Entfernen einer Pulmonalklappenprothese sowie Implantation einer klappentragenden Gefäßprothese, mechanisch, über vollständige Sternotomie
- 35.H3.72 ↔ Entfernen einer Pulmonalklappenprothese sowie Implantation einer klappentragenden Gefäßprothese, mechanisch, über minimalinvasive Thorakotomie (partielle obere Sternotomie, laterale Thorakotomie)
- 35.H3.81 ↔ Entfernen einer Pulmonalklappenprothese sowie Implantation eines dezellularisierten Allografts [Homograft], über vollständige Sternotomie
- 35.H3.82 ↔ Entfernen einer Pulmonalklappenprothese sowie Implantation eines dezellularisierten Allografts [Homograft], über minimalinvasive Thorakotomie (partielle obere Sternotomie, laterale Thorakotomie)
- 35.H4.00 ↔ Entfernen sowie Implantation einer neuen Trikuspidalklappenprothese, n.n.bez.
- 35.H4.09 ↔ Entfernen sowie Implantation einer neuen Trikuspidalklappenprothese, sonstige
- 35.H4.11 ↔ Entfernen einer Trikuspidalklappenprothese sowie Implantation eines Allografts [Homograft], über vollständige Sternotomie
- 35.H4.12 ↔ Entfernen einer Trikuspidalklappenprothese sowie Implantation eines Allografts [Homograft], über minimalinvasive Thorakotomie (partielle obere Sternotomie, laterale Thorakotomie)
- 35.H4.21 ↔ Entfernen einer Trikuspidalklappenprothese sowie Implantation eines Xenografts (Bioprothese), über vollständige Sternotomie
- 35.H4.22 ↔ Entfernen einer Trikuspidalklappenprothese sowie Implantation eines Xenografts (Bioprothese), über minimalinvasive Thorakotomie (partielle obere Sternotomie, laterale Thorakotomie)

- 35.H4.31 ↔ Entfernen einer Trikuspidalklappenprothese sowie Implantation eines Xenografts, stentless, über vollständige Sternotomie
- 35.H4.32 ↔ Entfernen einer Trikuspidalklappenprothese sowie Implantation eines Xenografts, stentless, über minimalinvasive Thorakotomie (partielle obere Sternotomie, laterale Thorakotomie)
- 35.H4.51 ↔ Entfernen einer Trikuspidalklappenprothese sowie Implantation einer mechanischen Prothese, über vollständige Sternotomie
- 35.H4.52 ↔ Entfernen einer Trikuspidalklappenprothese sowie Implantation einer mechanischen Prothese, über minimalinvasive Thorakotomie (partielle obere Sternotomie, laterale Thorakotomie)
- 35.I2.11 ↔ Operation nach Ross
- 35.I3.11 ↔ Tirone David Operation
- 35.I3.12 ↔ Operation nach Yacoub
- 36.03.00 ↔ Koronarangioplastik am offenen Thorax, n.n.bez.
- 36.03.09 ↔ Koronarangioplastik am offenen Thorax, sonstige
- 36.03.13 ↔ Endarteriektomie von Koronararterien, offen chirurgisch, an einer Koronararterie
- 36.03.14 ↔ Endarteriektomie von Koronararterien, offen chirurgisch, an mehreren Koronararterie
- 36.03.15 ↔ Endarteriektomie von Koronararterien mit Patch Graft, offen chirurgisch, an einer Koronararterie
- 36.03.16 ↔ Endarteriektomie von Koronararterien mit Patch Graft, offen chirurgisch, an mehreren Koronararterie
- 36.03.21 ↔ Endarteriektomie von Koronararterien, offen chirurgisch, mit Implantation von Stents ohne Medikamentenfreisetzung, in einer Koronararterie
- 36.03.22 ↔ Endarteriektomie von Koronararterien, offen chirurgisch, mit Implantation von Stents ohne Medikamentenfreisetzung, in mehreren Koronararterien
- 36.03.31 ↔ Endarteriektomie von Koronararterien, offen chirurgisch, mit Implantation von selbstexpandierenden Stents ohne Medikamentenfreisetzung, in einer Koronararterie
- 36.03.32 ↔ Endarteriektomie von Koronararterien, offen chirurgisch, mit Implantation von selbstexpandierenden Stents ohne Medikamentenfreisetzung, in mehreren Koronararterien
- 36.03.41 ↔ Endarteriektomie von Koronararterien, offen chirurgisch, mit Implantation eines Bifurkationsstents, ohne Medikamentenfreisetzung
- 36.03.42 ↔ Endarteriektomie von Koronararterien, offen chirurgisch, mit Implantation von gecoverten Stents ohne Medikamentenfreisetzung, in einer Koronararterie
- 36.03.43 ↔ Endarteriektomie von Koronararterien, offen chirurgisch, mit Implantation von gecoverten Stents ohne Medikamentenfreisetzung, in mehreren Koronararterien
- 36.03.51 ↔ Endarteriektomie von Koronararterien, offen chirurgisch, mit Implantation von Stents mit Medikamentenfreisetzung, in einer Koronararterie
- 36.03.52 ↔ Endarteriektomie von Koronararterien, offen chirurgisch, mit Implantation von Stents mit Medikamentenfreisetzung, in mehreren Koronararterien
- 36.03.61 ↔ Endarteriektomie von Koronararterien, offen chirurgisch, mit Implantation von selbstexpandierenden Stents mit Medikamentenfreisetzung, in einer Koronararterie
- 36.03.62 ↔ Endarteriektomie von Koronararterien, offen chirurgisch, mit Implantation von selbstexpandierenden Stents mit Medikamentenfreisetzung, in mehreren Koronararterien
- 36.03.71 ↔ Endarteriektomie von Koronararterien, offen chirurgisch, mit Implantation eines Bifurkationsstents mit Medikamentenfreisetzung
- 36.03.72 ↔ Endarteriektomie von Koronararterien, offen chirurgisch, mit Implantation von gecoverten Stents mit Medikamentenfreisetzung, in einer Koronararterie
- 36.03.73 ↔ Endarteriektomie von Koronararterien, offen chirurgisch, mit Implantation von gecoverten Stents mit Medikamentenfreisetzung, in mehreren Koronararterien
- 36.03.81 ↔ Endarteriektomie von Koronararterien, offen chirurgisch, mit Implantation von beschichteten Stents in einer Koronararterie
- 36.03.82 ↔ Endarteriektomie von Koronararterien, offen chirurgisch, mit Implantation von beschichteten Stents in mehreren Koronararterien
- 36.09 ↔ Sonstige Koronararterien-Desobliteration
- 36.10 ↔ Aortokoronarer Bypass zur Myokard-Revaskularisation, n.n.bez.
- 36.11.00 ↔ Einfacher (aorto)koronarer Bypass, nach Technik und Material, n.n.bez.
- 36.11.21 ↔ Einfacher (aorto)koronarer Bypass, offen chirurgisch (Thorakotomie, Minithorakotomie, Sternotomie), mit autogener Arterie, A. radialis
- 36.11.22 ↔ Einfacher (aorto)koronarer Bypass, offen chirurgisch (Thorakotomie, Minithorakotomie, Sternotomie), mit autogener Arterie, A. mammaria interna (A. thoracica interna)
- 36.11.23 ↔ Einfacher (aorto)koronarer Bypass, offen chirurgisch (Thorakotomie, Minithorakotomie, Sternotomie), mit autogener Arterie, freies A. mammaria interna [A. thoracica interna] Transplantat [IMA-Transplantat]
- 36.11.24 ↔ Einfacher (aorto)koronarer Bypass, offen chirurgisch (Thorakotomie, Minithorakotomie, Sternotomie), mit autogener Arterie, A. abdominalis
- 36.11.25 ↔ Einfacher (aorto)koronarer Bypass, offen chirurgisch (Thorakotomie, Minithorakotomie, Sternotomie), mit autogener Arterie, sonstige Arterie
- 36.11.26 ↔ Einfacher (aorto)koronarer Bypass, offen chirurgisch (Thorakotomie, Minithorakotomie, Sternotomie), mit autogener Vene, ohne externes Stabilisierungsnetz
- 36.11.27 ↔ Einfacher (aorto)koronarer Bypass, offen chirurgisch (Thorakotomie, Minithorakotomie, Sternotomie), mit autogener Vene, mit externem Stabilisierungsnetz
- 36.11.28 ↔ Einfacher (aorto)koronarer Bypass, offen chirurgisch (Thorakotomie, Minithorakotomie, Sternotomie), mit Xenotransplantat
- 36.11.2A ↔ Einfacher (aorto)koronarer Bypass, offen chirurgisch (Thorakotomie, Minithorakotomie, Sternotomie), mit Gefäßprothese
- 36.11.31 ↔ Einfacher (aorto)koronarer Bypass, minimalinvasiv, mit autogener Arterie, A. radialis
- 36.11.32 ↔ Einfacher (aorto)koronarer Bypass, minimalinvasiv, mit autogener Arterie, A. mammaria interna (A. thoracica interna)
- 36.11.33 ↔ Einfacher (aorto)koronarer Bypass, minimalinvasiv, mit autogener Arterie, freies A. mammaria interna [A. thoracica interna] Transplantat [IMA-Transplantat]
- 36.11.34 ↔ Einfacher (aorto)koronarer Bypass, minimalinvasiv, mit autogener Arterie, A. abdominalis
- 36.11.35 ↔ Einfacher (aorto)koronarer Bypass, minimalinvasiv, mit autogener Arterie, sonstige Arterie
- 36.11.36 ↔ Einfacher (aorto)koronarer Bypass, minimalinvasiv, mit autogener Vene, ohne externes Stabilisierungsnetz
- 36.11.37 ↔ Einfacher (aorto)koronarer Bypass, minimalinvasiv, mit autogener Vene, mit externem Stabilisierungsnetz
- 36.11.38 ↔ Einfacher (aorto)koronarer Bypass, minimalinvasiv, mit Xenotransplantat

- 36.11.3A ↔ Einfacher (aorto)koronarer Bypass, minimalinvasiv, mit Gefäßprothese
- 36.11.99 ↔ Einfacher (aorto)koronarer Bypass, nach Technik und Material, sonstige
- 36.12.00 ↔ Zweifacher (aorto)koronarer Bypass, nach Technik und Material, n.n.bez.
- 36.12.21 ↔ Zweifacher (aorto)koronarer Bypass, offen chirurgisch (Thorakotomie, Minithorakotomie, Sternotomie), mit autogener Arterie, A. radialis
- 36.12.22 ↔ Zweifacher (aorto)koronarer Bypass, offen chirurgisch (Thorakotomie, Minithorakotomie, Sternotomie), mit autogener Arterie, A. mammaria interna (A. thoracica interna)
- 36.12.23 ↔ Zweifacher (aorto)koronarer Bypass, offen chirurgisch (Thorakotomie, Minithorakotomie, Sternotomie), mit autogener Arterie, freies A. mammaria interna [A. thoracica interna] Transplantat [IMA-Transplantat]
- 36.12.24 ↔ Zweifacher (aorto)koronarer Bypass, offen chirurgisch (Thorakotomie, Minithorakotomie, Sternotomie), mit autogener Arterie, A. abdominalis
- 36.12.25 ↔ Zweifacher (aorto)koronarer Bypass, offen chirurgisch (Thorakotomie, Minithorakotomie, Sternotomie), mit autogener Arterie, sonstige Arterie
- 36.12.26 ↔ Zweifacher (aorto)koronarer Bypass, offen chirurgisch (Thorakotomie, Minithorakotomie, Sternotomie), mit autogener Vene, ohne externes Stabilisierungsnetz
- 36.12.27 ↔ Zweifacher (aorto)koronarer Bypass, offen chirurgisch (Thorakotomie, Minithorakotomie, Sternotomie), mit autogener Vene, mit externem Stabilisierungsnetz
- 36.12.28 ↔ Zweifacher (aorto)koronarer Bypass, offen chirurgisch (Thorakotomie, Minithorakotomie, Sternotomie), mit Xenotransplantat
- 36.12.2A ↔ Zweifacher (aorto)koronarer Bypass, offen chirurgisch (Thorakotomie, Minithorakotomie, Sternotomie), mit Gefäßprothese
- 36.12.31 ↔ Zweifacher (aorto)koronarer Bypass, minimalinvasiv, mit autogener Arterie, A. radialis
- 36.12.32 ↔ Zweifacher (aorto)koronarer Bypass, minimalinvasiv, mit autogener Arterie, A. mammaria interna [A. thoracica interna]
- 36.12.33 ↔ Zweifacher (aorto)koronarer Bypass, minimalinvasiv, mit autogener Arterie, freies A. mammaria interna [A. thoracica interna] Transplantat [IMA-Transplantat]
- 36.12.34 ↔ Zweifacher (aorto)koronarer Bypass, minimalinvasiv, mit autogener Arterie, A. abdominalis
- 36.12.35 ↔ Zweifacher (aorto)koronarer Bypass, minimalinvasiv, mit autogener Arterie, sonstige Arterie
- 36.12.36 ↔ Zweifacher (aorto)koronarer Bypass, minimalinvasiv, mit autogener Vene, ohne externes Stabilisierungsnetz
- 36.12.37 ↔ Zweifacher (aorto)koronarer Bypass, minimalinvasiv, mit autogener Vene, mit externem Stabilisierungsnetz
- 36.12.38 ↔ Zweifacher (aorto)koronarer Bypass, minimalinvasiv, mit Xenotransplantat
- 36.12.3A ↔ Zweifacher (aorto)koronarer Bypass, minimalinvasiv, mit Gefäßprothese
- 36.12.99 ↔ Zweifacher (aorto)koronarer Bypass, nach Material und Technik, sonstige
- 36.13.00 ↔ Dreifacher (aorto)koronarer Bypass, nach Technik und Material, n.n.bez.
- 36.13.21 ↔ Dreifacher (aorto)koronarer Bypass, offen chirurgisch (Thorakotomie, Minithorakotomie, Sternotomie), mit autogener Arterie, A. radialis
- 36.13.22 ↔ Dreifacher (aorto)koronarer Bypass, offen chirurgisch (Thorakotomie, Minithorakotomie, Sternotomie), mit autogener Arterie, A. mammaria interna (A. thoracica interna)
- 36.13.23 ↔ Dreifacher (aorto)koronarer Bypass, offen chirurgisch (Thorakotomie, Minithorakotomie, Sternotomie), mit autogener Arterie, freies A. mammaria interna [A. thoracica interna] Transplantat [IMA-Transplantat]
- 36.13.24 ↔ Dreifacher (aorto)koronarer Bypass, offen chirurgisch (Thorakotomie, Minithorakotomie, Sternotomie), mit autogener Arterie, A. abdominalis
- 36.13.25 ↔ Dreifacher (aorto)koronarer Bypass, offen chirurgisch (Thorakotomie, Minithorakotomie, Sternotomie), mit autogener Arterie, sonstige Arterie
- 36.13.26 ↔ Dreifacher (aorto)koronarer Bypass, offen chirurgisch (Thorakotomie, Minithorakotomie, Sternotomie), mit autogener Vene, ohne externes Stabilisierungsnetz
- 36.13.27 ↔ Dreifacher (aorto)koronarer Bypass, offen chirurgisch (Thorakotomie, Minithorakotomie, Sternotomie), mit autogener Vene, mit externem Stabilisierungsnetz
- 36.13.28 ↔ Dreifacher (aorto)koronarer Bypass, offen chirurgisch (Thorakotomie, Minithorakotomie, Sternotomie), mit Xenotransplantat
- 36.13.2A ↔ Dreifacher (aorto)koronarer Bypass, offen chirurgisch (Thorakotomie, Minithorakotomie, Sternotomie), mit Gefäßprothese
- 36.13.31 ↔ Dreifacher (aorto)koronarer Bypass, minimalinvasiv, mit autogener Arterie, A. radialis
- 36.13.32 ↔ Dreifacher (aorto)koronarer Bypass, minimalinvasiv, mit autogener Arterie, A. mammaria interna (A. thoracica interna)
- 36.13.33 ↔ Dreifacher (aorto)koronarer Bypass, minimalinvasiv, mit autogener Arterie, freies A. mammaria interna [A. thoracica interna] Transplantat [IMA-Transplantat]
- 36.13.34 ↔ Dreifacher (aorto)koronarer Bypass, minimalinvasiv, mit autogener Arterie, A. abdominalis
- 36.13.35 ↔ Dreifacher (aorto)koronarer Bypass, minimalinvasiv, mit autogener Arterie, sonstige Arterie
- 36.13.36 ↔ Dreifacher (aorto)koronarer Bypass, minimalinvasiv, mit autogener Vene, ohne externes Stabilisierungsnetz
- 36.13.37 ↔ Dreifacher (aorto)koronarer Bypass, minimalinvasiv, mit autogener Vene, mit externem Stabilisierungsnetz
- 36.13.38 ↔ Dreifacher (aorto)koronarer Bypass, minimalinvasiv, mit Xenotransplantat
- 36.13.3A ↔ Dreifacher (aorto)koronarer Bypass, minimalinvasiv, mit Gefäßprothese
- 36.13.99 ↔ Dreifacher (aorto)koronarer Bypass, nach Technik und Material, sonstige
- 36.18.00 ↔ Vierfacher (aorto)koronarer Bypass, nach Technik und Material, n.n.bez.
- 36.18.11 ↔ Vierfacher (aorto)koronarer Bypass, offen chirurgisch (Thorakotomie, Minithorakotomie, Sternotomie), mit autogener Arterie, A. radialis
- 36.18.12 ↔ Vierfacher (aorto)koronarer Bypass, offen chirurgisch (Thorakotomie, Minithorakotomie, Sternotomie), mit autogener Arterie, A. mammaria interna [A. thoracica interna]
- 36.18.13 ↔ Vierfacher (aorto)koronarer Bypass, offen chirurgisch (Thorakotomie, Minithorakotomie, Sternotomie), mit autogener Arterie, freies A. mammaria interna [A. thoracica interna] Transplantat [IMA-Transplantat]
- 36.18.14 ↔ Vierfacher (aorto)koronarer Bypass, offen chirurgisch (Thorakotomie, Minithorakotomie, Sternotomie), mit autogener Arterie, A. abdominalis
- 36.18.15 ↔ Vierfacher (aorto)koronarer Bypass, offen chirurgisch (Thorakotomie, Minithorakotomie, Sternotomie), mit autogener Arterie, sonstige Arterie

- 36.18.16 ↔ Vierfacher (aorto)koronarer Bypass, offen chirurgisch (Thorakotomie, Minithorakotomie, Sternotomie), mit autogener Vene, ohne externes Stabilisierungsnetz
- 36.18.17 ↔ Vierfacher (aorto)koronarer Bypass, offen chirurgisch (Thorakotomie, Minithorakotomie, Sternotomie), mit autogener Vene, mit externem Stabilisierungsnetz
- 36.18.18 ↔ Vierfacher (aorto)koronarer Bypass, offen chirurgisch (Thorakotomie, Minithorakotomie, Sternotomie), mit Xenotransplantat
- 36.18.1A ↔ Vierfacher (aorto)koronarer Bypass, offen chirurgisch (Thorakotomie, Minithorakotomie, Sternotomie), mit Gefäßprothese
- 36.18.21 ↔ Vierfacher (aorto)koronarer Bypass, minimalinvasiv, mit autogener Arterie, A. radialis
- 36.18.22 ↔ Vierfacher (aorto)koronarer Bypass, minimalinvasiv, mit autogener Arterie, A. mammaria interna [A. thoracica interna]
- 36.18.23 ↔ Vierfacher (aorto)koronarer Bypass, minimalinvasiv, mit autogener Arterie, freies A. mammaria interna [A. thoracica interna] Transplantat [IMA-Transplantat]
- 36.18.24 ↔ Vierfacher (aorto)koronarer Bypass, minimalinvasiv, mit autogener Arterie, A. abdominalis
- 36.18.25 ↔ Vierfacher (aorto)koronarer Bypass, minimalinvasiv, mit autogener Arterie, sonstige Arterie
- 36.18.26 ↔ Vierfacher (aorto)koronarer Bypass, minimalinvasiv, mit autogener Vene, ohne externes Stabilisierungsnetz
- 36.18.27 ↔ Vierfacher (aorto)koronarer Bypass, minimalinvasiv, mit autogener Vene, mit externem Stabilisierungsnetz
- 36.18.28 ↔ Vierfacher (aorto)koronarer Bypass, minimalinvasiv, mit Xenotransplantat
- 36.18.2A ↔ Vierfacher (aorto)koronarer Bypass, minimalinvasiv, mit Gefäßprothese
- 36.18.99 ↔ Vierfacher (aorto)koronarer Bypass, nach Technik und Material, sonstige
- 36.19 ↔ Bypass-Anastomose zur Myokard-Revaskularisation, sonstige
- 36.1A.00 ↔ Fünffacher (aorto)koronarer Bypass, nach Technik und Material, n.n.bez.
- 36.1A.11 ↔ Fünffacher (aorto)koronarer Bypass, offen chirurgisch (Thorakotomie, Minithorakotomie, Sternotomie), mit autogener Arterie, A. radialis
- 36.1A.12 ↔ Fünffacher (aorto)koronarer Bypass, offen chirurgisch (Thorakotomie, Minithorakotomie, Sternotomie), mit autogener Arterie, A. mammaria interna [A. thoracica interna]
- 36.1A.13 ↔ Fünffacher (aorto)koronarer Bypass, offen chirurgisch (Thorakotomie, Minithorakotomie, Sternotomie), mit autogener Arterie, freies A. mammaria interna [A. thoracica interna] Transplantat [IMA-Transplantat]
- 36.1A.14 ↔ Fünffacher (aorto)koronarer Bypass, offen chirurgisch (Thorakotomie, Minithorakotomie, Sternotomie), mit autogener Arterie, A. abdominalis
- 36.1A.15 ↔ Fünffacher (aorto)koronarer Bypass, offen chirurgisch (Thorakotomie, Minithorakotomie, Sternotomie), mit autogener Arterie, sonstige Arterie
- 36.1A.16 ↔ Fünffacher (aorto)koronarer Bypass, offen chirurgisch (Thorakotomie, Minithorakotomie, Sternotomie), mit autogener Vene, ohne externes Stabilisierungsnetz
- 36.1A.17 ↔ Fünffacher (aorto)koronarer Bypass, offen chirurgisch (Thorakotomie, Minithorakotomie, Sternotomie), mit autogener Vene, mit externem Stabilisierungsnetz
- 36.1A.18 ↔ Fünffacher (aorto)koronarer Bypass, offen chirurgisch (Thorakotomie, Minithorakotomie, Sternotomie), mit Xenotransplantat
- 36.1A.1A ↔ Fünffacher (aorto)koronarer Bypass, offen chirurgisch (Thorakotomie, Minithorakotomie, Sternotomie), mit Gefäßprothese
- 36.1A.21 ↔ Fünffacher (aorto)koronarer Bypass, minimalinvasiv, mit autogener Arterie, A. radialis
- 36.1A.22 ↔ Fünffacher (aorto)koronarer Bypass, minimalinvasiv, mit autogener Arterie, A. mammaria interna [A. thoracica interna]
- 36.1A.23 ↔ Fünffacher (aorto)koronarer Bypass, minimalinvasiv, mit autogener Arterie, freies A. mammaria interna [A. thoracica interna] Transplantat [IMA-Transplantat]
- 36.1A.24 ↔ Fünffacher (aorto)koronarer Bypass, minimalinvasiv, mit autogener Arterie, A. abdominalis
- 36.1A.25 ↔ Fünffacher (aorto)koronarer Bypass, minimalinvasiv, mit autogener Arterie, sonstige Arterie
- 36.1A.26 ↔ Fünffacher (aorto)koronarer Bypass, minimalinvasiv, mit autogener Vene, ohne externes Stabilisierungsnetz
- 36.1A.27 ↔ Fünffacher (aorto)koronarer Bypass, minimalinvasiv, mit autogener Vene, mit externem Stabilisierungsnetz
- 36.1A.28 ↔ Fünffacher (aorto)koronarer Bypass, minimalinvasiv, mit Xenotransplantat
- 36.1A.2A ↔ Fünffacher (aorto)koronarer Bypass, minimalinvasiv, mit Gefäßprothese
- 36.1A.99 ↔ Fünffacher (aorto)koronarer Bypass, sonstige
- 36.1B.00 ↔ Sechs- und mehrfacher (aorto)koronarer Bypass, nach Technik und Material, n.n.bez.
- 36.1B.11 ↔ Sechs- und mehrfacher (aorto)koronarer Bypass, offen chirurgisch (Thorakotomie, Minithorakotomie, Sternotomie), mit autogener Arterie, A. radialis
- 36.1B.12 ↔ Sechs- und mehrfacher (aorto)koronarer Bypass, offen chirurgisch (Thorakotomie, Minithorakotomie, Sternotomie), mit autogener Arterie, A. mammaria interna [A. thoracica interna]
- 36.1B.13 ↔ Sechs- und mehrfacher (aorto)koronarer Bypass, offen chirurgisch (Thorakotomie, Minithorakotomie, Sternotomie), mit autogener Arterie, freies A. mammaria interna [A. thoracica interna] Transplantat [IMA-Transplantat]
- 36.1B.14 ↔ Sechs- und mehrfacher (aorto)koronarer Bypass, offen chirurgisch (Thorakotomie, Minithorakotomie, Sternotomie), mit autogener Arterie, A. abdominalis
- 36.1B.15 ↔ Sechs- und mehrfacher (aorto)koronarer Bypass, offen chirurgisch (Thorakotomie, Minithorakotomie, Sternotomie), mit autogener Arterie, sonstige Arterie
- 36.1B.16 ↔ Sechs- und mehrfacher (aorto)koronarer Bypass, offen chirurgisch (Thorakotomie, Minithorakotomie, Sternotomie), mit autogener Vene, ohne externes Stabilisierungsnetz
- 36.1B.17 ↔ Sechs- und mehrfacher (aorto)koronarer Bypass, offen chirurgisch (Thorakotomie, Minithorakotomie, Sternotomie), mit autogener Vene, mit externem Stabilisierungsnetz
- 36.1B.18 ↔ Sechs- und mehrfacher (aorto)koronarer Bypass, offen chirurgisch (Thorakotomie, Minithorakotomie, Sternotomie), mit Xenotransplantat
- 36.1B.1A ↔ Sechs- und mehrfacher (aorto)koronarer Bypass, offen chirurgisch (Thorakotomie, Minithorakotomie, Sternotomie), mit Gefäßprothese
- 36.1B.21 ↔ Sechs- und mehrfacher (aorto)koronarer Bypass, minimalinvasiv, mit autogener Arterie, A. radialis
- 36.1B.22 ↔ Sechs- und mehrfacher (aorto)koronarer Bypass, minimalinvasiv, mit autogener Arterie, A. mammaria interna [A. thoracica interna]
- 36.1B.23 ↔ Sechs- und mehrfacher (aorto)koronarer Bypass, minimalinvasiv, mit autogener Arterie, freies A. mammaria interna [A. thoracica interna] Transplantat [IMA-Transplantat]
- 36.1B.24 ↔ Sechs- und mehrfacher (aorto)koronarer Bypass, minimalinvasiv, mit autogener Arterie, A. abdominalis

- 36.1B.25 ↔ Sechs- und mehrfacher (aorto)koronarer Bypass, minimalinvasiv, mit autogener Arterie, sonstige Arterie
- 36.1B.26 ↔ Sechs- und mehrfacher (aorto)koronarer Bypass, minimalinvasiv, mit autogener Vene, ohne externes Stabilisierungsnetz
- 36.1B.27 ↔ Sechs- und mehrfacher (aorto)koronarer Bypass, minimalinvasiv, mit autogener Vene, mit externem Stabilisierungsnetz
- 36.1B.28 ↔ Sechs- und mehrfacher (aorto)koronarer Bypass, minimalinvasiv, mit Xenotransplantat
- 36.1B.2A ↔ Sechs- und mehrfacher (aorto)koronarer Bypass, minimalinvasiv, mit Gefäßprothese
- 36.1B.99 ↔ Sechs- und mehrfacher (aorto)koronarer Bypass, nach Technik und Material, sonstige
- 36.32 ↔ Sonstige transmyokardiale Revaskularisation
- 36.33 ↔ Endoskopische transmyokardiale Revaskularisation
- 36.39.00 ↔ Sonstige Herz-Revaskularisation, n.n.bez.
- 36.39.11 ↔ Revision eines Koronararterienbypass
- 36.39.13 ↔ Transposition von Koronararterien
- 36.39.99 ↔ Sonstige Herz-Revaskularisation, sonstige
- 37.11 ↔ Perikardiotomie
- 37.12.00 ↔ Perikardiotomie, n.n.bez.
- 37.12.09 ↔ Perikardiotomie, sonstige
- 37.12.11 ↔ Perikardiotomie, offen chirurgisch
- 37.12.12 ↔ Perikardiotomie, thorakoskopisch
- 37.31.00 ↔ Perikardektomie, n.n.bez.
- 37.31.10 ↔ Perikardektomie, partiell
- 37.31.20 ↔ Perikardektomie, total
- 37.31.30 ↔ Adhäsiolyse am Perikard
- 37.31.99 ↔ Perikardektomie, sonstige
- 37.32 ↔ Aneurysmektomie am Herzen
- 37.33.00 ↔ Exzision oder Destruktion von anderer Läsion oder Gewebe des Herzens, offener Zugang, n.n.bez.
- 37.33.10 ↔ Exzision oder Destruktion am Reizleitungssystem, offener Zugang, n.n.bez.
- 37.33.11 ↔ Exzision oder Destruktion am Reizleitungssystem, offener Zugang, ablativ Massnahmen bei Tachyarrhythmie
- 37.33.19 ↔ Exzision oder Destruktion am Reizleitungssystem, offener Zugang, sonstige
- 37.33.20 ↔ Exzision von anderer Läsion oder Gewebe des Herzens, offener Zugang
- 37.33.30 ↔ Destruktion von anderer Läsion oder Gewebe des Herzens, offener Zugang
- 37.33.99 ↔ Exzision oder Destruktion von anderer Läsion oder Gewebe des Herzens, offener Zugang, sonstige
- 37.35 ↔ Partielle Ventrikulektomie
- 37.41 ↔ Implantation von prothetischem herzunterstützendem System am Herzen
- 37.52 ↔ Implantation eines kompletten vollimplantierbaren Herzersatzsystems
- 37.53 ↔ Ersatz oder Reparatur der thorakalen Einheit eines kompletten Herzersatzsystems
- 37.54 ↔ Ersatz oder Reparatur von sonstigen implantierbaren Bestandteilen eines kompletten Herzersatzsystems
- 37.6A.11 ↔ Implantation eines herzkreislaufunterstützenden Systems, mit Pumpe, ohne Gasaustauschfunktion, extrakorporal, linksventrikulär, offen chirurgisch thorakal (Thorakotomie, Minithorakotomie, Sternotomie)
- 37.6A.12 ↔ Implantation eines herzkreislaufunterstützenden Systems, mit Pumpe, ohne Gasaustauschfunktion, extrakorporal, rechtsventrikulär, offen chirurgisch thorakal (Thorakotomie, Minithorakotomie, Sternotomie)
- 37.6A.21 ↔ Implantation eines herzkreislaufunterstützenden Systems, mit Pumpe, ohne Gasaustauschfunktion, extrakorporal, biventrikulär, offen chirurgisch thorakal (Thorakotomie, Minithorakotomie, Sternotomie)
- 37.6A.35 ↔ Implantation eines herzkreislaufunterstützenden Systems, mit Pumpe, ohne Gasaustauschfunktion, intrakorporal, linksventrikulär, Hospital Set, offen chirurgisch thorakal (Thorakotomie, Minithorakotomie, Sternotomie)
- 37.6A.37 ↔ Implantation eines herzkreislaufunterstützenden Systems, mit Pumpe, ohne Gasaustauschfunktion, intrakorporal, rechtsventrikulär, Hospital Set, offen chirurgisch thorakal (Thorakotomie, Minithorakotomie, Sternotomie)
- 37.6A.3A ↔ Implantation eines herzkreislaufunterstützenden Systems, mit Pumpe, ohne Gasaustauschfunktion, intrakorporal, biventrikulär, Hospital Set, offen chirurgisch thorakal (Thorakotomie, Minithorakotomie, Sternotomie)
- 37.6A.51 ↔ Implantation eines herzkreislauf- und lungenunterstützenden Systems, mit Pumpe, mit CO2-removal, extrakorporal, veno-venös, perkutan
- 37.6A.61 ↔ Implantation eines herzkreislauf- und lungenunterstützenden Systems, mit Pumpe, mit Oxygenator (inkl. CO2-removal), extrakorporal, veno-venös, offen chirurgisch extra-thorakal (z. B. Gefäßfreilegung)
- 37.6A.62 ↔ Implantation eines herzkreislauf- und lungenunterstützenden Systems, mit Pumpe, mit Oxygenator (inkl. CO2-removal), extrakorporal, veno-venös, perkutan
- 37.6A.71 ↔ Implantation eines herzkreislauf- und lungenunterstützenden Systems, mit Pumpe, mit Oxygenator (inkl. CO2-removal), extrakorporal, veno-arteriell oder veno-venoarteriell, offen chirurgisch thorakal (Thorakotomie, Minithorakotomie, Sternotomie)
- 37.6A.72 ↔ Implantation eines herzkreislauf- und lungenunterstützenden Systems, mit Pumpe, mit Oxygenator (inkl. CO2-removal), extrakorporal, veno-arteriell oder veno-venoarteriell, offen chirurgisch extra-thorakal (z. B. Gefäßfreilegung)
- 37.6A.73 ↔ Implantation eines herzkreislauf- und lungenunterstützenden Systems, mit Pumpe, mit Oxygenator (inkl. CO2-removal), extrakorporal, veno-arteriell oder veno-venoarteriell, perkutan
- 37.6B.11 ↔ Entfernen eines herzkreislaufunterstützenden Systems, mit Pumpe, ohne Gasaustauschfunktion, extrakorporal, linksventrikulär, offen chirurgisch thorakal (Thorakotomie, Minithorakotomie, Sternotomie)
- 37.6B.12 ↔ Entfernen eines herzkreislaufunterstützenden Systems, mit Pumpe, ohne Gasaustauschfunktion, extrakorporal, rechtsventrikulär, offen chirurgisch thorakal (Thorakotomie, Minithorakotomie, Sternotomie)
- 37.6B.21 ↔ Entfernen eines herzkreislaufunterstützenden Systems, mit Pumpe, ohne Gasaustauschfunktion, extrakorporal, biventrikulär, offen chirurgisch thorakal (Thorakotomie, Minithorakotomie, Sternotomie)
- 37.6B.31 ↔ Entfernen eines herzkreislaufunterstützenden Systems, mit Pumpe, ohne Gasaustauschfunktion, intrakorporal, linksventrikulär, offen chirurgisch thorakal (Thorakotomie, Minithorakotomie, Sternotomie)
- 37.6B.32 ↔ Entfernen eines herzkreislaufunterstützenden Systems, mit Pumpe, ohne Gasaustauschfunktion, intrakorporal, rechtsventrikulär, offen chirurgisch thorakal (Thorakotomie, Minithorakotomie, Sternotomie)

- 37.6B.33 ↔ Entfernen eines herzkreislaufunterstützenden Systems, mit Pumpe, ohne Gasaustauschfunktion, intrakorporal, biventrikulär, offen chirurgisch thorakal (Thorakotomie, Minithorakotomie, Sternotomie)
- 37.6B.43 ↔ Entfernen eines herzkreislaufunterstützenden Systems, mit Pumpe, ohne Gasaustauschfunktion, intravasal (inkl. Intrakardial), linksventrikulär, offen chirurgisch thorakal (Thorakotomie, Minithorakotomie, Sternotomie)
- 37.6B.44 ↔ Entfernen eines herzkreislaufunterstützenden Systems, mit Pumpe, ohne Gasaustauschfunktion, intravasal (inkl. Intrakardial), rechtsventrikulär, offen chirurgisch thorakal (Thorakotomie, Minithorakotomie, Sternotomie)
- 37.6B.45 ↔ Entfernen eines herzkreislaufunterstützenden Systems, mit Pumpe, ohne Gasaustauschfunktion, intravasal (inkl. Intrakardial), linksventrikulär, offen chirurgisch extra-thorakal (z. B. Gefäßfreilegung)
- 37.6B.46 ↔ Entfernen eines herzkreislaufunterstützenden Systems, mit Pumpe, ohne Gasaustauschfunktion, intravasal (inkl. Intrakardial), rechtsventrikulär, offen chirurgisch extra-thorakal (z. B. Gefäßfreilegung)
- 37.6B.61 ↔ Entfernen eines herzkreislauf- und lungenunterstützenden Systems, mit Pumpe, mit Oxygenator (inkl. CO₂-removal), extrakorporal, veno-venös, offen chirurgisch extra-thorakal (z. B. Gefäßfreilegung)
- 37.6B.71 ↔ Entfernen eines herzkreislauf- und lungenunterstützenden Systems, mit Pumpe, mit Oxygenator (inkl. CO₂-removal), extrakorporal, veno-arteriell oder veno-venoarteriell, offen chirurgisch thorakal (Thorakotomie, Minithorakotomie, Sternotomie)
- 37.6B.72 ↔ Entfernen eines herzkreislauf- und lungenunterstützenden Systems, mit Pumpe, mit Oxygenator (inkl. CO₂-removal), extrakorporal, veno-arteriell oder veno-venoarteriell, offen chirurgisch extra-thorakal (z. B. Gefäßfreilegung)
- 37.6B.81 ↔ Entfernen einer intraaortale Ballonpumpe [IABP], offen chirurgisch
- 37.6B.A1 ↔ Entfernen eines herzkreislauf- und lungenunterstützenden Systems, ohne Pumpe, mit CO₂-removal, extrakorporal, arteriovenös, offen chirurgisch extra-thorakal (z. B. Gefäßfreilegung)
- 37.6C.11 ↔ Revision ohne Ersatz eines herzkreislaufunterstützenden Systems, mit Pumpe, ohne Gasaustauschfunktion, extrakorporal, linksventrikulär, offen chirurgisch thorakal (Thorakotomie, Minithorakotomie, Sternotomie)
- 37.6C.12 ↔ Revision ohne Ersatz eines herzkreislaufunterstützenden Systems, mit Pumpe, ohne Gasaustauschfunktion, extrakorporal, rechtsventrikulär, offen chirurgisch thorakal (Thorakotomie, Minithorakotomie, Sternotomie)
- 37.6C.21 ↔ Revision ohne Ersatz eines herzkreislaufunterstützenden Systems, mit Pumpe, ohne Gasaustauschfunktion, extrakorporal, biventrikulär, offen chirurgisch thorakal (Thorakotomie, Minithorakotomie, Sternotomie)
- 37.6C.31 ↔ Revision ohne Ersatz eines herzkreislaufunterstützenden Systems, mit Pumpe, ohne Gasaustauschfunktion, intrakorporal, linksventrikulär, offen chirurgisch thorakal (Thorakotomie, Minithorakotomie, Sternotomie)
- 37.6C.32 ↔ Revision ohne Ersatz eines herzkreislaufunterstützenden Systems, mit Pumpe, ohne Gasaustauschfunktion, intrakorporal, rechtsventrikulär, offen chirurgisch thorakal (Thorakotomie, Minithorakotomie, Sternotomie)
- 37.6C.33 ↔ Revision ohne Ersatz eines herzkreislaufunterstützenden Systems, mit Pumpe, ohne Gasaustauschfunktion, intrakorporal, biventrikulär, offen chirurgisch thorakal (Thorakotomie, Minithorakotomie, Sternotomie)
- 37.6C.43 ↔ Revision ohne Ersatz eines herzkreislaufunterstützenden Systems, mit Pumpe, ohne Gasaustauschfunktion, intravasal (inkl. Intrakardial), linksventrikulär, offen chirurgisch thorakal (Thorakotomie, Minithorakotomie, Sternotomie)
- 37.6C.44 ↔ Revision ohne Ersatz eines herzkreislaufunterstützenden Systems, mit Pumpe, ohne Gasaustauschfunktion, intravasal (inkl. Intrakardial), rechtsventrikulär, offen chirurgisch thorakal (Thorakotomie, Minithorakotomie, Sternotomie)
- 37.6C.45 ↔ Revision ohne Ersatz eines herzkreislaufunterstützenden Systems, mit Pumpe, ohne Gasaustauschfunktion, intravasal (inkl. Intrakardial), linksventrikulär, offen chirurgisch extra-thorakal (z. B. Gefäßfreilegung)
- 37.6C.46 ↔ Revision ohne Ersatz eines herzkreislaufunterstützenden Systems, mit Pumpe, ohne Gasaustauschfunktion, intravasal (inkl. Intrakardial), rechtsventrikulär, offen chirurgisch extra-thorakal (z. B. Gefäßfreilegung)
- 37.6C.61 ↔ Revision ohne Ersatz eines herzkreislauf- und lungenunterstützenden Systems, mit Pumpe, mit Oxygenator (inkl. CO₂-removal), extrakorporal, veno-venös, offen chirurgisch extra-thorakal (z. B. Gefäßfreilegung)
- 37.6C.71 ↔ Revision ohne Ersatz eines herzkreislauf- und lungenunterstützenden Systems, mit Pumpe, mit Oxygenator (inkl. CO₂-removal), extrakorporal, veno-arteriell oder veno-venoarteriell, offen chirurgisch thorakal (Thorakotomie, Minithorakotomie, Sternotomie)
- 37.6C.72 ↔ Revision ohne Ersatz eines herzkreislauf- und lungenunterstützenden Systems, mit Pumpe, mit Oxygenator (inkl. CO₂-removal), extrakorporal, veno-arteriell oder veno-venoarteriell, offen chirurgisch extra-thorakal (z. B. Gefäßfreilegung)
- 37.6C.A1 ↔ Revision ohne Ersatz eines herzkreislauf- und lungenunterstützenden Systems, ohne Pumpe, mit CO₂-removal, extrakorporal, arteriovenös, offen chirurgisch extra-thorakal (z. B. Gefäßfreilegung)
- 37.8A.00 ↔ Implantation eines permanenten Herzschrittmachers, n.n.bez.
- 37.8A.09 ↔ Implantation eines permanenten Herzschrittmachers, sonstige
- 37.8A.11 ↔ Implantation eines Einkammer-Schrittmachers
- 37.8A.21 ↔ Implantation eines Zweikammer-Schrittmachers, ohne antitachykarde Stimulation
- 37.8A.22 ↔ Implantation eines Zweikammer-Schrittmachers, mit antitachykarder Stimulation
- 37.8A.31 ↔ Implantation eines Resynchronisationsherzschrittmacher [CRT-P]
- 37.8A.42 ↔ Implantation eines transvenösen, sondenlosen Herzschrittmachers, Einkammerstimulation
- 37.8A.43 ↔ Implantation eines transvenösen, sondenlosen Herzschrittmachers, Zweikammerstimulation
- 37.8A.44 ↔ Implantation eines transvenösen, sondenlosen Herzschrittmachers, Einkammerstimulation mit AV-Synchronisation
- 37.8E.00 ↔ Implantation eines Kardioverters oder Defibrillators, n.n.bez.
- 37.8E.09 ↔ Implantation eines Kardioverters oder Defibrillators, sonstige
- 37.8E.11 ↔ Implantation eines Einkammer-Defibrillators
- 37.8E.12 ↔ Implantation eines Zweikammer-Defibrillators

37.8E.21 ↔	Implantation eines Resynchronisationsdefibrillators [CRT-D]	38.35.00 ↔	Resektion von thorakalen Gefässen mit Anastomose, n.n.bez.
37.8E.22 ↔	Implantation eines Einkammer-Defibrillators mit atrialem Sensing	38.35.10 ↔	Resektion von thorakalen Arterien mit Anastomose, n.n.bez.
37.8E.31 ↔	Implantation eines subkutanen Defibrillatorsystems	38.35.11 ↔	Resektion der A. subclavia mit Anastomose
37.91 ↔	Offene Herzmassage	38.35.12 ↔	Resektion des Truncus brachiocephalicus mit Anastomose
37.99.00 ↔	Sonstige Operationen an Herz und Perikard, n.n.bez.	38.35.13 ↔	Resektion der A. pulmonalis mit Anastomose
37.99.20 ↔	Operationen bei kongenitalen Anomalien des Herzens, n.n.bez.	38.35.19 ↔	Resektion von thorakalen Arterien mit Anastomose, sonstige
37.99.21 ↔	Korrektur eines Double-outlet-right-ventricle vom Fallot-Typ	38.35.20 ↔	Resektion von thorakalen Venen mit Anastomose, n.n.bez.
37.99.22 ↔	Korrektur eines sonstigen Double-outlet-right-ventricle	38.35.21 ↔	Resektion der V. pulmonalis mit Anastomose
37.99.23 ↔	Operation an einem funktionell/morphologisch univentrikulären Herzen	38.35.22 ↔	Resektion der V. subclavia mit Anastomose
37.99.24 ↔	Korrektur eines Cor triatriatum	38.35.23 ↔	Resektion der V. cava superior mit Anastomose
37.99.25 ↔	Korrektur eines Absent Pulmonary Valve Syndrom	38.35.28 ↔	Resektion von sonstigen tiefen thorakalen Venen mit Anastomose
37.99.29 ↔	Operationen bei kongenitalen Anomalien des Herzens, sonstige	38.35.29 ↔	Resektion von thorakalen Venen mit Anastomose, sonstige
37.99.30 ↔	Ligatur eines Herzohres	38.35.99 ↔	Resektion von thorakalen Gefässen mit Anastomose, sonstige
37.99.80 ↔	Reoperation an Herz und Perikard	38.36.11 ↔	Resektion des Truncus coeliacus mit Anastomose
37.99.99 ↔	Sonstige Operationen an Herz und Perikard, sonstige	38.36.12 ↔	Resektion der A. gastrica mit Anastomose
37.9A.00 ↔	Implantation eines herzmuskelstimulierenden Systems, n.n.bez.	38.36.13 ↔	Resektion der A. hepatica mit Anastomose
37.9A.11 ↔	Implantation oder Wechsel eines myokardmodulierenden Systems [CCM]	38.36.14 ↔	Resektion der A. lienalis mit Anastomose
37.9A.99 ↔	Implantation eines herzmuskelstimulierenden Systems, sonstige	38.36.15 ↔	Resektion der A. renalis mit Anastomose
37.9B.11 ↔	Entfernung von Implantaten am Herzen, über vollständige Sternotomie	38.36.16 ↔	Resektion der A. mesenterialis mit Anastomose
37.9B.12 ↔	Entfernung von Implantaten am Herzen, über minimalinvasive Thorakotomie (partielle obere Sternotomie, laterale Thorakotomie)	38.36.17 ↔	Resektion der A. iliaca mit Anastomose
38.04.00 ↔	Inzision der Aorta, n.n.bez.	38.36.19 ↔	Resektion von viszerale Arterien mit Anastomose, sonstige
38.04.10 ↔	Inzision von Aorta ascendens und Aortenbogen	38.36.99 ↔	Resektion von abdominalen Arterien mit Anastomose, sonstige
38.04.20 ↔	Inzision der Aorta descendens	38.41 ↔	Resektion von intrakraniellen Blutgefässen mit Ersatz
38.04.30 ↔	Inzision der Aorta abdominalis	38.45.00 ↔	Resektion von thorakalen Blutgefässen mit Ersatz, n.n.bez.
38.04.40 ↔	Inzision von künstlich angelegter Aorta	38.45.12 ↔	Resektion der Aorta thoracica mit Ersatz
38.04.99 ↔	Inzision der Aorta, sonstige	38.45.13 ↔	Resektion der Aorta thoracoabdominalis mit Ersatz
38.05.00 ↔	Inzision von anderen thorakalen Gefässen, n.n.bez.	38.45.14 ↔	Resektion der thorakalen Aorta und Ersatz mit Hybridprothese
38.05.10 ↔	Inzision von anderen thorakalen Arterien	38.45.15 ↔	Resektion der Aorta ascendens mit Ersatz
38.05.20 ↔	Inzision von thorakalen Venen, n.n.bez.	38.45.16 ↔	Resektion des Aortenbogens mit Ersatz
38.05.21 ↔	Inzision von thorakalen tiefen Venen	38.45.17 ↔	Resektion der Aorta ascendens sowie des Aortenbogens mit Ersatz
38.05.29 ↔	Inzision von thorakalen Venen, sonstige	38.45.21 ↔	Resektion der A. pulmonalis mit Ersatz
38.05.31 ↔	Inzision von anderen künstlich angelegten thorakalen Gefässen	38.45.22 ↔	Resektion des Truncus brachiocephalicus mit Ersatz
38.05.99 ↔	Inzision von anderen thorakalen Gefässen, sonstige	38.45.29 ↔	Resektion sonstiger thorakaler Arterien mit Ersatz
38.07.00 ↔	Inzision von abdominalen Venen, n.n.bez.	38.45.31 ↔	Resektion der V. cava superior mit Ersatz
38.07.10 ↔	Inzision von tiefen abdominalen Venen, n.n.bez.	38.45.38 ↔	Resektion sonstiger tiefer thorakaler Venen mit Ersatz
38.07.11 ↔	Inzision der V. cava inferior	38.45.39 ↔	Resektion thorakaler Venen mit Ersatz, sonstige
38.07.12 ↔	Inzision der V. iliaca	38.45.99 ↔	Resektion von thorakalen Blutgefässen mit Ersatz, sonstige
38.07.19 ↔	Inzision von tiefen abdominalen Venen, sonstige	38.47.11 ↔	Resektion der V. cava inferior mit Ersatz
38.07.21 ↔	Inzision von künstlich angelegten abdominalen Venen	38.47.12 ↔	Resektion der V. iliaca mit Ersatz
38.07.99 ↔	Inzision von abdominalen Venen, sonstige	38.47.19 ↔	Resektion von tiefen abdominalen Venen mit Ersatz, sonstige
38.15.10 ↔	Enderarteriektomie der A. subclavia	38.47.99 ↔	Resektion von abdominalen Venen mit Ersatz, sonstige
38.15.20 ↔	Enderarteriektomie des Truncus brachiocephalicus	38.61 ↔	Sonstige Exzision von intrakraniellen Gefässen
38.15.30 ↔	Enderarteriektomie der A. pulmonalis	38.64.00 ↔	Sonstige Exzision der Aorta, n.n.bez.
38.15.40 ↔	Enderarteriektomie der V. pulmonalis	38.64.10 ↔	Sonstige Exzision der thorakalen Aorta
38.15.50 ↔	Enderarteriektomie von anderen künstlich angelegten thorakalen Gefässen	38.64.20 ↔	Sonstige Exzision der Aorta abdominalis
38.15.99 ↔	Enderarteriektomie der anderen thorakalen Gefässe, sonstige	38.64.99 ↔	Sonstige Exzision der Aorta, sonstige
38.31 ↔	Resektion von intrakraniellen Gefässen mit Anastomose	38.65.10 ↔	Sonstige Exzision von thorakalen Arterien
38.34.10 ↔	Resektion der Aorta ascendens und des Aortenbogens mit Anastomose	38.65.20 ↔	Sonstige Exzision von thorakalen Venen, n.n.bez.
38.34.20 ↔	Resektion der Aorta descendens mit Anastomose	38.65.21 ↔	Sonstige Exzision der V. cava superior
38.34.30 ↔	Resektion der Aorta abdominalis mit Anastomose	38.65.22 ↔	Sonstige Exzision von sonstigen tiefen thorakalen Venen
38.34.99 ↔	Resektion der Aorta mit Anastomose, sonstige	38.65.29 ↔	Sonstige Exzision von thorakalen Venen, sonstige
		38.65.99 ↔	Sonstige Exzision von thorakalen Gefässen, sonstige

38.81 ↔	Sonstiger chirurgischer Verschluss von intrakraniellen Gefässen	39.31.19 ↔	Naht einer Arterie an Kopf und Hals, sonstige
38.84.00 ↔	Sonstiger chirurgischer Verschluss der Aorta, n.n.bez.	39.31.20 ↔	Naht einer Arterie des Oberarms, n.n.bez.
38.84.09 ↔	Sonstiger chirurgischer Verschluss der Aorta, sonstige	39.31.21 ↔	Naht der A. axillaris
38.84.10 ↔	Sonstiger chirurgischer Verschluss der thorakalen Aorta	39.31.22 ↔	Naht der A. brachialis
38.84.20 ↔	Sonstiger chirurgischer Verschluss der Aorta abdominalis	39.31.29 ↔	Naht einer Arterie des Oberarms, sonstige
38.85.00 ↔	Sonstiger chirurgischer Verschluss von anderen thorakalen Gefässen, n.n.bez.	39.31.30 ↔	Naht einer Arterie des Unterarms
38.85.11 ↔	Sonstiger chirurgischer Verschluss der A. subclavia	39.31.40 ↔	Naht einer Arterie der Hand
38.85.12 ↔	Sonstiger chirurgischer Verschluss der A. pulmonalis	39.31.50 ↔	Naht einer Arterie der unteren Extremität
38.85.13 ↔	Sonstiger chirurgischer Verschluss des Truncus brachiocephalicus	39.31.60 ↔	Naht der Aorta, n.n.bez.
38.85.21 ↔	Sonstiger chirurgischer Verschluss der V. cava superior	39.31.61 ↔	Naht der thorakalen Aorta
38.85.22 ↔	Sonstiger chirurgischer Verschluss der V. pulmonalis	39.31.62 ↔	Naht der abdominalen Aorta
38.85.23 ↔	Sonstiger chirurgischer Verschluss der V. subclavia	39.31.69 ↔	Naht der Aorta, sonstige
38.85.99 ↔	Sonstiger chirurgischer Verschluss von anderen thorakalen Gefässen, sonstige	39.31.70 ↔	Naht von sonstigen thorakalen Arterien, n.n.bez.
39.0X.00 ↔	Shunt einer systemischen Arterie zur Pulmonalarterie, n.n.bez.	39.31.71 ↔	Naht der A. pulmonalis
39.0X.10 ↔	Anastomose zwischen A. subclavia und A. pulmonalis [Blalock-Taussig]	39.31.72 ↔	Naht des Truncus brachiocephalicus
39.0X.11 ↔	Anastomose zwischen Aorta und A. pulmonalis dextra [Waterston-Cooley]	39.31.73 ↔	Naht der A. subclavia
39.0X.12 ↔	Anastomose zwischen Aorta descendens und A. pulmonalis sinistra [Potts-Smith]	39.31.79 ↔	Naht von thorakalen Arterien, sonstige
39.0X.13 ↔	Anastomose zwischen A. pulmonalis sinistra und A. pulmonalis dextra	39.31.80 ↔	Naht von abdominalen Arterien, n.n.bez.
39.0X.20 ↔	Prothesenshunt zwischen A. pulmonalis und Aorta, zentral	39.31.81 ↔	Naht des Truncus coeliacus
39.0X.21 ↔	Prothesenshunt zwischen A. pulmonalis und Aorta, peripher	39.31.82 ↔	Naht der A. gastrica
39.0X.23 ↔	Pulmonalarterielles Banding	39.31.83 ↔	Naht der A. hepatica
39.0X.24 ↔	Shunt einer systemischen Arterie zur Pulmonalarterie, Damus-Kay-Stansel-Operation	39.31.84 ↔	Naht der A. lienalis
39.0X.99 ↔	Shunt einer systemischen Arterie zur Pulmonalarterie, sonstige	39.31.85 ↔	Naht der A. renalis
39.10 ↔	Intraabdominaler venöser Shunt, n.n.bez.	39.31.86 ↔	Naht der A. mesenterialis
39.11.00 ↔	Anlage und Revision portosystemischer Shunt, TIPSS, n.n.bez.	39.31.87 ↔	Naht der A. lumbalis
39.11.11 ↔	Anlage portosystemischer Shunt, Einsatz von perkutaner (Ballon-)Angioplastie	39.31.88 ↔	Naht der A. iliaca
39.11.12 ↔	Anlage portosystemischer Shunt, Perkutane Thrombolyse und Thrombektomie	39.31.89 ↔	Naht von abdominalen Arterien, sonstige
39.11.13 ↔	Anlage portosystemischer Shunt, Einsatz von Stent	39.49.10 ↔	Revision einer Gefässanastomose
39.11.21 ↔	Revision portosystemischer Shunt, perkutaner Verschluss	39.49.30 ↔	Ersatz eines kardialen Conduit
39.11.22 ↔	Revision portosystemischer Shunt, Einsatz von Stenteinlage	39.51.00 ↔	Aneurysma-Clipping, n.n.bez.
39.11.23 ↔	Revision portosystemischer Shunt, Einsatz von perkutaner Thrombektomie und Thrombolyse	39.51.11 ↔	Aneurysma-Clipping intrakraniell
39.11.24 ↔	Revision portosystemischer Shunt, Durchführung von perkutaner Verkleinerung eines bestehenden portosystemischen Shunts	39.51.99 ↔	Aneurysma-Clipping, sonstige
39.11.99 ↔	Anlage und Revision portosystemischer Shunt, TIPSS, sonstige	39.52.00 ↔	Sonstige Korrektur eines Aneurysmas, n.n.bez.
39.19 ↔	Intraabdominaler venöser Shunt, sonstige	39.52.11 ↔	Sonstige Korrektur eines Aneurysmas von intrakraniellen Blutgefässen
39.21.00 ↔	Anastomose von der V. cava zur A. pulmonalis, n.n.bez.	39.52.19 ↔	Sonstige Korrektur eines Aneurysmas von Blutgefässen an Kopf und Hals, sonstige
39.21.10 ↔	Glenn-Operation an einem funktionell/morphologisch univentrikulären Herzen	39.52.20 ↔	Sonstige Korrektur eines Aneurysmas der Aorta, n.n.bez.
39.21.99 ↔	Anastomose von der V. cava zur A. pulmonalis, sonstige	39.52.21 ↔	Sonstige offen chirurgische Korrektur eines Aneurysmas der Aorta ascendens, des Aortenbogens und der thorakalen Aorta
39.28 ↔	Extrakraniell-intrakranieller Gefäss-Bypass	39.52.22 ↔	Sonstige offen chirurgische Korrektur eines Aneurysmas der Aorta abdominalis
39.2A ↔	Intra-intrakranieller Gefäss-Bypass	39.52.29 ↔	Sonstige Korrektur eines Aneurysmas der Aorta, sonstige
39.31.10 ↔	Naht einer Arterie an Kopf und Hals, n.n.bez.	39.53 ↔	Verschluss einer arteriovenösen Fistel
39.31.11 ↔	Naht einer intrakraniellen Arterie	39.54.00 ↔	Re-entry Operation, n.n.bez.
		39.54.09 ↔	Re-entry Operation, sonstige
		39.54.11 ↔	Re-entry Operation, thorakale Aorta, offen chirurgisch
		39.54.12 ↔	Re-entry Operation, thorakale Aorta, endovaskulärer Zugang
		39.54.21 ↔	Re-entry Operation, Aorta abdominalis, offen chirurgisch
		39.54.22 ↔	Re-entry Operation, Aorta abdominalis, endovaskulärer Zugang
		39.54.91 ↔	Re-entry Operation, sonstige Gefässe, offen chirurgisch
		39.54.92 ↔	Re-entry Operation, sonstige Gefässe, endovaskulärer Zugang
		39.56.00 ↔	Plastische Rekonstruktion eines Blutgefässes mit Gewebe-Patch, n.n.bez.
		39.56.11 ↔	Plastische Rekonstruktion von intrakraniellen Gefässen mit Gewebe-Patch
		39.56.12 ↔	Plastische Rekonstruktion der V. jugularis mit Gewebe-Patch
		39.56.19 ↔	Plastische Rekonstruktion von Gefässen an Kopf und Hals mit Gewebe-Patch, sonstige
		39.56.20 ↔	Plastische Rekonstruktion von Gefässen der oberen Extremität mit Gewebe-Patch, n.n.bez.

39.56.21 ↔	Plastische Rekonstruktion von Arterien der oberen Extremität mit Gewebe-Patch	39.57.20 ↔	Plastische Rekonstruktion von Gefässen der oberen Extremität mit synthetischem Patch Graft, n.n.bez.
39.56.22 ↔	Plastische Rekonstruktion der V. subclavia, V. axillaris und V. brachiocephalica mit Gewebe-Patch	39.57.21 ↔	Plastische Rekonstruktion von Arterien der oberen Extremität mit synthetischem Patch Graft
39.56.23 ↔	Plastische Rekonstruktion von sonstigen tiefen Venen der oberen Extremitäten mit Gewebe-Patch	39.57.22 ↔	Plastische Rekonstruktion der V. subclavia, V. axillaris und V. brachiocephalica mit synthetischem Patch Graft
39.56.29 ↔	Plastische Rekonstruktion von Gefässen der oberen Extremität mit Gewebe-Patch, sonstige	39.57.23 ↔	Plastische Rekonstruktion von sonstigen tiefen Venen der oberen Extremitäten mit synthetischem Patch Graft
39.56.30 ↔	Plastische Rekonstruktion von thorakalen Gefässen mit Gewebe-Patch, n.n.bez.	39.57.29 ↔	Plastische Rekonstruktion von Gefässen der oberen Extremität mit synthetischem Patch Graft, sonstige
39.56.31 ↔	Plastische Rekonstruktion der thorakalen Aorta mit Gewebe-Patch	39.57.30 ↔	Plastische Rekonstruktion von thorakalen Gefässen mit synthetischem Patch Graft, n.n.bez.
39.56.32 ↔	Plastische Rekonstruktion der V. pulmonalis mit Gewebe-Patch	39.57.31 ↔	Plastische Rekonstruktion der thorakalen Aorta mit synthetischem Patch Graft
39.56.33 ↔	Plastische Rekonstruktion der V. cava superior mit Gewebe-Patch	39.57.32 ↔	Plastische Rekonstruktion der V. pulmonalis mit synthetischem Patch Graft
39.56.39 ↔	Plastische Rekonstruktion von thorakalen Gefässen mit Gewebe-Patch, sonstige	39.57.33 ↔	Plastische Rekonstruktion der V. cava superior mit synthetischem Patch Graft
39.56.40 ↔	Plastische Rekonstruktion abdominaler Arterien mit Gewebe-Patch, n.n.bez.	39.57.39 ↔	Plastische Rekonstruktion von thorakalen Gefässen mit synthetischem Patch Graft, sonstige
39.56.41 ↔	Plastische Rekonstruktion der abdominalen Aorta mit Gewebe-Patch	39.57.40 ↔	Plastische Rekonstruktion abdominaler Arterien mit synthetischem Patch Graft, n.n.bez.
39.56.42 ↔	Plastische Rekonstruktion des Truncus coeliacus mit Gewebe-Patch	39.57.41 ↔	Plastische Rekonstruktion der abdominalen Aorta mit synthetischem Patch Graft
39.56.43 ↔	Plastische Rekonstruktion der A. gastrica mit Gewebe-Patch	39.57.42 ↔	Plastische Rekonstruktion des Truncus coeliacus mit synthetischem Patch Graft
39.56.44 ↔	Plastische Rekonstruktion der A. hepatica mit Gewebe-Patch	39.57.43 ↔	Plastische Rekonstruktion der A. gastrica mit synthetischem Patch Graft
39.56.45 ↔	Plastische Rekonstruktion der A. lienalis mit Gewebe-Patch	39.57.44 ↔	Plastische Rekonstruktion der A. hepatica mit synthetischem Patch Graft
39.56.46 ↔	Plastische Rekonstruktion der A. renalis mit Gewebe-Patch	39.57.45 ↔	Plastische Rekonstruktion der A. lienalis mit synthetischem Patch Graft
39.56.47 ↔	Plastische Rekonstruktion der A. mesenterica mit Gewebe-Patch	39.57.46 ↔	Plastische Rekonstruktion der A. renalis mit synthetischem Patch Graft
39.56.48 ↔	Plastische Rekonstruktion der A. iliaca mit Gewebe-Patch	39.57.47 ↔	Plastische Rekonstruktion der A. mesenterica mit synthetischem Patch Graft
39.56.49 ↔	Plastische Rekonstruktion abdominaler Arterien mit Gewebe-Patch, sonstige	39.57.48 ↔	Plastische Rekonstruktion der A. iliaca mit synthetischem Patch Graft
39.56.50 ↔	Plastische Rekonstruktion abdominaler Venen mit Gewebe-Patch, n.n.bez.	39.57.49 ↔	Plastische Rekonstruktion abdominaler Arterien mit synthetischem Patch Graft, sonstige
39.56.51 ↔	Plastische Rekonstruktion der V. cava inferior mit Gewebe-Patch	39.57.50 ↔	Plastische Rekonstruktion abdominaler Venen mit synthetischem Patch Graft, n.n.bez.
39.56.52 ↔	Plastische Rekonstruktion der V. iliaca mit Gewebe-Patch	39.57.51 ↔	Plastische Rekonstruktion der V. cava inferior mit synthetischem Patch Graft
39.56.59 ↔	Plastische Rekonstruktion abdominaler Venen mit Gewebe-Patch, sonstige	39.57.52 ↔	Plastische Rekonstruktion der V. iliaca mit synthetischem Patch Graft
39.56.60 ↔	Plastische Rekonstruktion von Gefässen der unteren Extremität mit Gewebe-Patch, n.n.bez.	39.57.59 ↔	Plastische Rekonstruktion abdominaler Venen mit synthetischem Patch Graft, sonstige
39.56.61 ↔	Plastische Rekonstruktion von Arterien der unteren Extremität mit Gewebe-Patch	39.57.60 ↔	Plastische Rekonstruktion von Gefässen der unteren Extremität mit synthetischem Patch Graft, n.n.bez.
39.56.62 ↔	Plastische Rekonstruktion der V. femoralis und V. poplitea mit Gewebe-Patch	39.57.61 ↔	Plastische Rekonstruktion von Arterien der unteren Extremität mit synthetischem Patch Graft
39.56.63 ↔	Plastische Rekonstruktion von sonstigen tiefen Venen der unteren Extremitäten mit Gewebe-Patch	39.57.62 ↔	Plastische Rekonstruktion der V. femoralis und V. poplitea mit synthetischem Patch Graft
39.56.64 ↔	Plastische Rekonstruktion von oberflächlichen Venen des Oberschenkels mit Gewebe-Patch	39.57.63 ↔	Plastische Rekonstruktion von sonstigen tiefen Venen der unteren Extremitäten mit synthetischem Patch Graft
39.56.69 ↔	Plastische Rekonstruktion von Gefässen der unteren Extremität mit Gewebe-Patch, sonstige	39.57.64 ↔	Plastische Rekonstruktion von oberflächlichen Venen des Oberschenkels mit synthetischem Patch Graft
39.56.99 ↔	Plastische Rekonstruktion eines Blutgefässes mit Gewebe-Patch, sonstige	39.57.69 ↔	Plastische Rekonstruktion von Gefässen der unteren Extremität mit synthetischem Patch Graft, sonstige
39.57.00 ↔	Plastische Rekonstruktion eines Blutgefässes mit synthetischem Patch Graft, n.n.bez.	39.57.99 ↔	Plastische Rekonstruktion eines Blutgefässes mit synthetischem Patch Graft, sonstige
39.57.11 ↔	Plastische Rekonstruktion von intrakraniellen Gefässen mit synthetischem Patch Graft	39.59.30 ↔	Sonstige plastische Rekonstruktion von Gefässen an Kopf und Hals, n.n.bez.
39.57.12 ↔	Plastische Rekonstruktion von extrakraniellen Arterien an Kopf und Hals mit synthetischem Patch Graft	39.59.31 ↔	Sonstige plastische Rekonstruktion eines intrakraniellen Gefässes
39.57.13 ↔	Plastische Rekonstruktion der V. jugularis mit synthetischem Patch Graft		
39.57.19 ↔	Plastische Rekonstruktion von Gefässen an Kopf und Hals mit synthetischem Patch Graft, sonstige		

39.59.32 ↔	Sonstige plastische Rekonstruktion der extrakraniellen A. vertebralis	39.61.13 ↔	Konventionelle extrakorporelle Zirkulation [ECC] unter tiefer Hypothermie (20 bis unter 26 °C)
39.59.33 ↔	Sonstige plastische Rekonstruktion von extrakraniellen Arterien an Kopf und Hals, sonstige	39.61.14 ↔	Konventionelle extrakorporelle Zirkulation [ECC] unter profunder Hypothermie (unter 20 °C)
39.59.34 ↔	Sonstige plastische Rekonstruktion der V. jugularis	39.61.15 ↔	Konventionelle extrakorporelle Zirkulation [ECC] unter Hypothermie, unbekannte Temperatur
39.59.39 ↔	Sonstige plastische Rekonstruktion von Gefässen an Kopf und Hals, sonstige	39.61.21 ↔	Minimalisierte extrakorporelle Zirkulation [ECC] unter Normothermie (mehr als 35 °C)
39.59.40 ↔	Sonstige plastische Rekonstruktion von Gefässen der oberen Extremität, n.n.bez.	39.61.22 ↔	Minimalisierte extrakorporelle Zirkulation [ECC] unter milder Hypothermie (32 - 35 °C)
39.59.41 ↔	Sonstige plastische Rekonstruktion von Arterien der oberen Extremität	39.61.23 ↔	Minimalisierte extrakorporelle Zirkulation [ECC] unter moderater Hypothermie (26 bis unter 32 °C)
39.59.42 ↔	Sonstige plastische Rekonstruktion der V. subclavia, V. axillaris und V. brachiocephalica	39.61.24 ↔	Minimalisierte extrakorporelle Zirkulation [ECC] unter tiefer Hypothermie (20 bis unter 26 °C)
39.59.48 ↔	Sonstige plastische Rekonstruktion von sonstigen tiefen Venen der oberen Extremität	39.61.25 ↔	Minimalisierte extrakorporelle Zirkulation [ECC] unter profunder Hypothermie (unter 20 °C)
39.59.49 ↔	Sonstige plastische Rekonstruktion von Gefässen der oberen Extremität, sonstige	39.61.26 ↔	Minimalisierte extrakorporelle Zirkulation [ECC] unter Hypothermie, unbekannte Temperatur
39.59.50 ↔	Sonstige plastische Rekonstruktion von thorakalen Gefässen, n.n.bez.	39.61.99 ↔	Extrakorporelle Zirkulation [ECC], sonstige
39.59.51 ↔	Sonstige plastische Rekonstruktion der thorakalen Aorta	39.66 ↔	Perkutaner kardiopulmonaler Bypass
39.59.52 ↔	Sonstige plastische Rekonstruktion der A. pulmonalis	39.99.21 ↔	Operationen bei kongenitaler Anomalie des Aortenisthmus (Stenose) oder bei unterbrochenem Aortenbogen
39.59.53 ↔	Sonstige plastische Rekonstruktion von thorakalen Arterien, sonstige	40.21.10 ↔	Exzision und Destruktion einzelner Lymphknoten und Lymphgefäße, zervikal, ohne Markierung
39.59.54 ↔	Sonstige plastische Rekonstruktion der V. pulmonalis	40.21.99 ↔	Exzision und Destruktion einzelner tiefer zervikaler Lymphknoten, sonstige
39.59.55 ↔	Sonstige plastische Rekonstruktion der V. cava superior	40.22.11 ↔	Exzision und Destruktion einzelner mamma- interna Lymphknoten, ohne Markierung, thorakoskopisch
39.59.59 ↔	Sonstige plastische Rekonstruktion von thorakalen Gefässen, sonstige	40.22.21 ↔	Exzision und Destruktion einzelner mamma- interna Lymphknoten, ohne Markierung, offen chirurgisch
39.59.60 ↔	Sonstige plastische Rekonstruktion von abdominalen Arterien, n.n.bez.	40.22.99 ↔	Exzision und Destruktion einzelner mamma- interna Lymphknoten, sonstige
39.59.61 ↔	Sonstige plastische Rekonstruktion der abdominalen Aorta	40.23.10 ↔	Exzision und Destruktion einzelner axillärer Lymphknoten, ohne Markierung
39.59.62 ↔	Sonstige plastische Rekonstruktion des Truncus coeliacus	40.23.99 ↔	Exzision und Destruktion einzelner axillärer Lymphknoten, sonstige
39.59.63 ↔	Sonstige plastische Rekonstruktion der A. gastrica	40.24.10 ↔	Exzision und Destruktion einzelner inguinaler Lymphknoten, ohne Markierung, offen chirurgisch
39.59.64 ↔	Sonstige plastische Rekonstruktion A. hepatica	40.24.21 ↔	Exzision und Destruktion einzelner inguinaler Lymphknoten, ohne Markierung, laparoskopisch
39.59.65 ↔	Sonstige plastische Rekonstruktion der A. lienalis	40.24.99 ↔	Exzision und Destruktion einzelner inguinaler Lymphknoten, sonstige
39.59.66 ↔	Sonstige plastische Rekonstruktion der A. renalis	40.29.09 ↔	Einfache Exzision und Destruktion einer anderen lymphatischen Struktur, sonstige
39.59.67 ↔	Sonstige plastische Rekonstruktion der A. mesenterica	40.29.13 ↔	Exzision und Destruktion einzelner mediastinaler Lymphknoten, ohne Markierung, offen chirurgisch
39.59.68 ↔	Sonstige plastische Rekonstruktion der A. iliaca	40.29.15 ↔	Exzision und Destruktion einzelner mediastinaler Lymphknoten, ohne Markierung, thorakoskopisch
39.59.69 ↔	Sonstige plastische Rekonstruktion von abdominalen Arterien, sonstige	40.29.19 ↔	Exzision und Destruktion einzelner mediastinaler Lymphknoten, sonstige
39.59.70 ↔	Sonstige plastische Rekonstruktion von abdominalen Venen, n.n.bez.	40.29.21 ↔	Exzision und Destruktion einzelner paraaortaler Lymphknoten, ohne Markierung, offen chirurgisch
39.59.71 ↔	Sonstige plastische Rekonstruktion der V. cava inferior	40.29.23 ↔	Exzision und Destruktion einzelner paraaortaler Lymphknoten, ohne Markierung, laparoskopisch
39.59.72 ↔	Sonstige plastische Rekonstruktion der V. iliaca	40.29.31 ↔	Exzision und Destruktion einzelner iliakaler Lymphknoten, ohne Markierung, offen chirurgisch
39.59.79 ↔	Sonstige plastische Rekonstruktion von abdominalen Venen, sonstige	40.29.33 ↔	Exzision und Destruktion einzelner iliakaler Lymphknoten, ohne Markierung, laparoskopisch
39.59.80 ↔	Sonstige plastische Rekonstruktion von Gefässen der unteren Extremität, n.n.bez.	40.29.70 ↔	Exzision und Destruktion eines Lymphangioms oder Hygroma cysticum
39.59.81 ↔	Sonstige plastische Rekonstruktion von Arterien der unteren Extremität	40.29.81 ↔	Exzision und Destruktion mehrerer abdominaler Lymphknotenstationen (mit Leberbiopsie), offen chirurgisch [Staging-Laparotomie]
39.59.82 ↔	Sonstige plastische Rekonstruktion der V. femoralis	40.29.82 ↔	Exzision und Destruktion mehrerer abdominaler Lymphknotenstationen (mit Leberbiopsie), laparoskopisch [Staging-Laparoskopie]
39.59.83 ↔	Sonstige plastische Rekonstruktion der V. poplitea	40.29.89 ↔	Exzision und Destruktion mehrerer abdominaler Lymphknotenstationen (mit Leberbiopsie), sonstige
39.59.88 ↔	Sonstige plastische Rekonstruktion von sonstigen tiefen Venen der unteren Extremität		
39.59.89 ↔	Sonstige plastische Rekonstruktion von Gefässen der unteren Extremität, sonstige		
39.59.90 ↔	Sonstige plastische Rekonstruktion eines Gefässes, Venenklappenplastik		
39.61.00 ↔	Extrakorporelle Zirkulation [ECC], n.n.bez.		
39.61.10 ↔	Konventionelle extrakorporelle Zirkulation [ECC] unter Normothermie (mehr als 35 °C)		
39.61.11 ↔	Konventionelle extrakorporelle Zirkulation [ECC] unter milder Hypothermie (32 - 35 °C)		
39.61.12 ↔	Konventionelle extrakorporelle Zirkulation [ECC] unter moderater Hypothermie (26 bis unter 32 °C)		

40.51.10 ↔	Radikale Exzision von axillären Lymphknoten als selbstständiger Eingriff	42.51.00 ↔	Intrathorakale Ösophagoösophagostomie, n.n.bez.
40.51.11 ↔	Radikale Exzision von axillären Lymphknoten im Rahmen eines anderen Eingriffs	42.51.10 ↔	Intrathorakale Ösophagoösophagostomie, Rekonstruktion der Ösophaguspassage bei Atresie und Versorgung einer kongenitalen ösophagotrachealen Fistel
40.51.99 ↔	Radikale Exzision von axillären Lymphknoten, sonstige	42.51.99 ↔	Intrathorakale Ösophagoösophagostomie, sonstige
40.52.10 ↔	Radikale Exzision von retroperitonealen (paraaortal, parakaval) und pelvinen Lymphknoten als selbstständiger Eingriff	42.52 ↔	Intrathorakale Ösophagogastrostomie
40.52.11 ↔	Radikale Exzision von retroperitonealen (paraaortal, parakaval) und pelvinen Lymphknoten im Rahmen eines anderen Eingriffs	42.53 ↔	Intrathorakale Ösophagusanastomose mit Interposition von Dünndarm
40.52.99 ↔	Radikale Exzision von periaortalen Lymphknoten, sonstige	42.54 ↔	Sonstige intrathorakale Ösophagoenterostomie
40.53.10 ↔	Radikale Exzision von iliakalen Lymphknoten als selbstständiger Eingriff	42.55 ↔	Intrathorakale Ösophagusanastomose mit Interposition von Dickdarm
40.53.11 ↔	Radikale Exzision von iliakalen Lymphknoten im Rahmen eines anderen Eingriffs	42.56 ↔	Sonstige intrathorakale Ösophagokolostomie
40.53.99 ↔	Radikale Exzision von iliakalen Lymphknoten, sonstige	42.58 ↔	Intrathorakale Ösophagusanastomose mit anderer Interposition
40.54.10 ↔	Radikale Exzision von inguinalen Lymphknoten als selbstständiger Eingriff	42.59 ↔	Intrathorakale Anastomose am Ösophagus, sonstige
40.54.11 ↔	Radikale Exzision von inguinalen Lymphknoten im Rahmen eines anderen Eingriffs	42.61 ↔	Prästernale Ösophagoösophagostomie
40.54.99 ↔	Radikale Exzision von inguinalen Lymphknoten, sonstige	42.62 ↔	Prästernale Ösophagogastrostomie
40.59.11 ↔	Radikale Exzision mediastinaler Lymphknoten als selbstständiger Eingriff	42.63 ↔	Prästernale Ösophagusanastomose mit Interposition von Dünndarm
40.59.12 ↔	Radikale Exzision peribronchialer Lymphknoten als selbstständiger Eingriff	42.64 ↔	Sonstige prästernale Ösophagoenterostomie
40.59.19 ↔	Radikale Exzision anderer Lymphknoten als selbstständiger Eingriff, sonstige	42.65 ↔	Prästernale Ösophagusanastomose mit Interposition von Dickdarm
40.59.21 ↔	Radikale Exzision mediastinaler Lymphknoten im Rahmen eines anderen Eingriffs	42.66 ↔	Sonstige prästernale Ösophagokolostomie
40.59.22 ↔	Radikale Exzision peribronchialer Lymphknoten im Rahmen eines anderen Eingriffs	42.68 ↔	Sonstige prästernale Ösophagusanastomose mit Interposition
40.59.29 ↔	Radikale Exzision anderer Lymphknoten im Rahmen eines anderen Eingriffs, sonstige	42.69 ↔	Prästernale Ösophagusanastomose, sonstige
40.59.99 ↔	Radikale Exzision anderer Lymphknoten, sonstige	42.7X.11 ↔	Ösophagomyotomie, offen chirurgisch
40.62 ↔	Fistulierung des Ductus thoracicus	42.7X.12 ↔	Ösophagomyotomie, laparoskopisch
40.63 ↔	Verschluss einer Fistel des Ductus thoracicus	42.7X.21 ↔	Ösophagomyotomie, pharyngozerikal, offen chirurgisch
40.64 ↔	Ligatur des Ductus thoracicus	42.7X.22 ↔	Ösophagomyotomie, pharyngozerikal, laparoskopisch
40.69 ↔	Operationen am Ductus thoracicus, sonstige	42.7X.31 ↔	Ösophago-Gastromyotomie, offen chirurgisch
42.09.11 ↔	Andere Inzision am Ösophagus, offen chirurgisch	42.7X.32 ↔	Ösophago-Gastromyotomie, laparoskopisch
42.09.12 ↔	Andere Inzision am Ösophagus, laparoskopisch	42.81.20 ↔	Einsetzen und Wechsel von einer nicht selbstexpandierenden Prothese (permanenter Tubus) in den Ösophagus, offen chirurgisch
42.10 ↔	Ösophagostomie, n.n.bez.	42.81.21 ↔	Einsetzen und Wechsel von zwei nicht selbstexpandierenden Prothesen (permanenter Tubus) in den Ösophagus, offen chirurgisch
42.11 ↔	Zervikale Ösophagostomie	42.81.22 ↔	Einsetzen und Wechsel von mehr als zwei nicht selbstexpandierenden Prothese (permanenter Tubus) in den Ösophagus, offen chirurgisch
42.12 ↔	Exteriorisation einer ösophagealen Tasche	42.81.30 ↔	Einsetzen und Wechsel von einer nicht selbstexpandierenden Prothese (permanenter Tubus) in den Ösophagus, laparoskopisch
42.19 ↔	Sonstige Fistulisierung des Ösophagus nach aussen	42.81.31 ↔	Einsetzen und Wechsel von zwei nicht selbstexpandierenden Prothesen (permanenter Tubus) in den Ösophagus, laparoskopisch
42.31 ↔	Lokale Exzision eines Ösophagus-Divertikels	42.81.32 ↔	Einsetzen und Wechsel von mehr als zwei nicht selbstexpandierenden Prothese (permanenter Tubus) in den Ösophagus, laparoskopisch
42.32 ↔	Lokale Exzision von anderer Läsion oder Gewebe aus dem Ösophagus	42.81.50 ↔	Einsetzen und Wechsel einer selbstexpandierenden Prothese (permanenter Tubus) in den Ösophagus, offen chirurgisch
42.39 ↔	Sonstige Destruktion von Läsion oder Gewebe aus dem Ösophagus	42.81.51 ↔	Einsetzen und Wechsel von zwei selbstexpandierenden Prothesen (permanenter Tubus) in den Ösophagus, offen chirurgisch
42.40 ↔	Ösophagektomie, n.n.bez.	42.81.52 ↔	Einsetzen und Wechsel von mehr als zwei selbstexpandierenden Prothesen (permanenter Tubus) in den Ösophagus, offen chirurgisch
42.41.00 ↔	Partielle Ösophagektomie, n.n.bez.	42.81.60 ↔	Einsetzen und Wechsel einer selbstexpandierenden Prothese (permanenter Tubus) in den Ösophagus, laparoskopisch
42.41.10 ↔	Partielle Ösophagektomie ohne Wiederherstellung der Kontinuität	42.81.61 ↔	Einsetzen und Wechsel von zwei selbstexpandierenden Prothesen (permanenter Tubus) in den Ösophagus, laparoskopisch
42.41.20 ↔	Partielle Ösophagektomie mit Wiederherstellung der Kontinuität	42.81.62 ↔	Einsetzen und Wechsel von mehr als zwei selbstexpandierenden Prothesen (permanenter Tubus) in den Ösophagus, laparoskopisch
42.41.99 ↔	Partielle Ösophagektomie, sonstige		
42.42.00 ↔	Totale Ösophagektomie, n.n.bez.		
42.42.10 ↔	Totale Ösophagektomie, ohne Wiederherstellung der Kontinuität		
42.42.20 ↔	Totale Ösophagektomie, mit Wiederherstellung der Kontinuität, transmediastinal		
42.42.21 ↔	Totale Ösophagektomie, mit Wiederherstellung der Kontinuität, thorakoabdominal		
42.42.29 ↔	Totale Ösophagektomie, mit Wiederherstellung der Kontinuität, sonstiger Zugang		
42.42.99 ↔	Totale Ösophagektomie, sonstige		

42.82 ↔	Naht einer Ösophagus-Verletzung	43.89.10 ↔	Segmentresektion des Magens
42.83 ↔	Verschluss einer Ösophagostomie	43.89.20 ↔	Biliopankreatische Diversion des Magens nach Scopinaro, offen chirurgisch
42.85 ↔	Plastische Rekonstruktion an einer Ösophagusstenose	43.89.21 ↔	Biliopankreatische Diversion des Magens nach Scopinaro, laparoskopisch
42.87 ↔	Sonstiges Transplantat am Ösophagus	43.89.30 ↔	Biliopankreatische Diversion des Magens mit Duodenal-Switch [BPD-DS], offen chirurgisch
42.88.00 ↔	Entfernung von Prothesen aus dem Ösophagus, n.n.bez.	43.89.31 ↔	Biliopankreatische Diversion des Magens mit Duodenal-Switch [BPD-DS], laparoskopisch
42.88.11 ↔	Entfernung von Prothesen aus dem Ösophagus, offen chirurgisch	43.89.40 ↔	Sleeve resection, offen chirurgisch
42.88.12 ↔	Entfernung von Prothesen aus dem Ösophagus, laparoskopisch	43.89.41 ↔	Sleeve resection, laparoskopisch
42.88.99 ↔	Entfernung von Prothesen aus dem Ösophagus, sonstige	43.89.42 ↔	Sleeve resection nach Magenband, offen chirurgisch
42.89 ↔	Sonstige Rekonstruktion am Ösophagus, sonstige	43.89.43 ↔	Sleeve resection nach Magenband, laparoskopisch
42.91 ↔	Ligatur von Ösophagusvarizen, offen chirurgisch	43.89.44 ↔	Re-sleeve resection, offen chirurgisch
42.99.10 ↔	Sonstige Operation am Ösophagus, Sperroperation am Ösophagus	43.89.45 ↔	Re-sleeve resection, laparoskopisch
42.99.35 ↔	Implantation eines Antirefluxsystems zur Unterstützung der ösophagealen Sphinkterfunktion, offen chirurgisch	43.89.50 ↔	Duodenal-Switch nach Sleeve resection (Zweiteingriff), offen chirurgisch
42.99.36 ↔	Implantation eines Antirefluxsystems zur Unterstützung der ösophagealen Sphinkterfunktion, laparoskopisch	43.89.51 ↔	Duodenal-Switch nach Sleeve resection (Zweiteingriff), laparoskopisch
42.99.37 ↔	Implantation einer Sonde eines Antirefluxsystems zur Unterstützung der ösophagealen Sphinkterfunktion, offen chirurgisch	43.89.61 ↔	Partielle Gastrektomie mit Gastrogastrostomie
42.99.38 ↔	Implantation einer Sonde eines Antirefluxsystems zur Unterstützung der ösophagealen Sphinkterfunktion, laparoskopisch	43.91 ↔	Totale Gastrektomie mit intestinaler Interposition
42.99.3A ↔	Entfernen eines Antirefluxsystems zur Unterstützung der ösophagealen Sphinkterfunktion, offen chirurgisch	43.92 ↔	Ösophagoduodenostomie oder Ösophagojejunostomie mit vollständiger Gastrektomie
42.99.3B ↔	Entfernen eines Antirefluxsystems zur Unterstützung der ösophagealen Sphinkterfunktion, laparoskopisch	43.99.00 ↔	Sonstige totale Gastrektomie, n.n.bez.
42.99.3C ↔	Entfernen einer Sonde eines Antirefluxsystems zur Unterstützung der ösophagealen Sphinkterfunktion, offen chirurgisch	43.99.10 ↔	Restgastrektomie nach bariatrischem Voreingriff, offen chirurgisch
42.99.3D ↔	Entfernen einer Sonde eines Antirefluxsystems zur Unterstützung der ösophagealen Sphinkterfunktion, laparoskopisch	43.99.11 ↔	Restgastrektomie nach bariatrischem Voreingriff, laparoskopisch
42.99.3E ↔	Revision ohne Ersatz eines Antirefluxsystems zur Unterstützung der ösophagealen Sphinkterfunktion, offen chirurgisch	43.99.99 ↔	Sonstige totale Gastrektomie, sonstige
42.99.3F ↔	Revision ohne Ersatz eines Antirefluxsystems zur Unterstützung der ösophagealen Sphinkterfunktion, laparoskopisch	44.21 ↔	Dilatation des Pylorus durch Inzision
43.0 ↔	Gastrotomie	44.29 ↔	Pyloroplastik, sonstige
43.5 ↔	Partielle Gastrektomie mit Anastomose zum Ösophagus	44.31.00 ↔	Magenbypass, n.n.bez.
43.6X.00 ↔	Partielle Gastrektomie mit Anastomose zum Duodenum, n.n.bez.	44.31.09 ↔	Magenbypass, sonstige
43.6X.10 ↔	Pylorusresektion mit Anastomose zum Duodenum	44.31.11 ↔	Proximaler Magenbypass, offen chirurgisch
43.6X.20 ↔	Billroth I	44.31.12 ↔	Proximaler Magenbypass, laparoskopisch
43.6X.99 ↔	Partielle Gastrektomie mit Anastomose zum Duodenum, sonstige	44.31.13 ↔	Proximaler Magenbypass nach Sleeve resection, reversal Eingriff, offen chirurgisch
43.70 ↔	Partielle Gastrektomie mit Anastomose zum Jejunum und Ileum, n.n.bez.	44.31.14 ↔	Proximaler Magenbypass nach Sleeve resection, reversal Eingriff, laparoskopisch
43.71.11 ↔	Partielle Gastrektomie (2/3-Resektion) mit Anastomose zum Jejunum	44.31.15 ↔	Proximaler Magenbypass nach Gastric Banding, nach bariatrischem Voreingriff, offen chirurgisch
43.71.21 ↔	Partielle Gastrektomie (4/5-Resektion) mit Anastomose zum Jejunum	44.31.16 ↔	Proximaler Magenbypass nach Gastric Banding, nach bariatrischem Voreingriff, laparoskopisch
43.72.11 ↔	Partielle Gastrektomie (2/3-Resektion) mit Anastomose zum Ileum	44.31.21 ↔	Distaler Magenbypass, offen chirurgisch
43.72.21 ↔	Partielle Gastrektomie (4/5-Resektion) mit Anastomose zum Ileum	44.31.22 ↔	Distaler Magenbypass, laparoskopisch
43.79 ↔	Partielle Gastrektomie mit Anastomose zum Jejunum und Ileum, sonstige	44.31.31 ↔	Omega-loop Gastric Bypass, offen chirurgisch
43.81 ↔	Partielle Gastrektomie mit Dünndarmtransposition	44.31.32 ↔	Omega-loop Gastric Bypass, laparoskopisch
43.89.00 ↔	Sonstige partielle Gastrektomie, n.n.bez.	44.31.41 ↔	Roux-en-Y-Magenbypass, offen chirurgisch
43.89.09 ↔	Sonstige partielle Gastrektomie, sonstige	44.31.42 ↔	Roux-en-Y-Magenbypass, laparoskopisch
		44.38 ↔	Gastroenterostomie ohne Gastrektomie, laparoskopisch
		44.39 ↔	Gastroenterostomie ohne Gastrektomie, sonstige
		44.5X.00 ↔	Revision einer Magenanastomose, n.n.bez.
		44.5X.10 ↔	Revision einer Magenanastomose nach Billroth I und II-Operation
		44.5X.21 ↔	Revision einer Magenanastomose nach Magenbypass oder mit intestinaler Interposition, offen chirurgisch
		44.5X.22 ↔	Revision einer Magenanastomose nach Magenbypass oder mit intestinaler Interposition, laparoskopisch
		44.5X.33 ↔	Pouchrevision nach Gastric Bypass ohne Neuanlage, offen chirurgisch
		44.5X.34 ↔	Pouchrevision nach Gastric Bypass ohne Neuanlage, laparoskopisch
		44.5X.35 ↔	Pouchrevision nach Gastric Bypass mit Neuanlage, offen chirurgisch
		44.5X.36 ↔	Pouchrevision nach Gastric Bypass mit Neuanlage, laparoskopisch

44.5X.41 ↔	Revision nach biliopankreatischer Diversion [BPD], offen chirurgisch	45.63.99 ↔	Totalexstirpation des Dünndarms, sonstige
44.5X.42 ↔	Revision nach biliopankreatischer Diversion [BPD], laparoskopisch	45.70 ↔	Teilresektion am Dickdarm, n.n.bez.
44.5X.43 ↔	Reversal nach biliopankreatischer Diversion (BPD), offen chirurgisch	45.73.11 ↔	Hemikolektomie rechts, offen chirurgisch
44.5X.44 ↔	Reversal nach biliopankreatischer Diversion (BPD), laparoskopisch	45.73.12 ↔	Hemikolektomie rechts, laparoskopisch
44.5X.51 ↔	Reversal nach Gastric Bypass, offen chirurgisch	45.74.11 ↔	Resektion des Colon transversum, offen chirurgisch
44.5X.52 ↔	Reversal nach Gastric Bypass, laparoskopisch	45.74.12 ↔	Resektion des Colon transversum, laparoskopisch
44.5X.99 ↔	Revision einer Magenanastomose, sonstige	45.75.11 ↔	Hemikolektomie links, offen chirurgisch
44.61 ↔	Naht einer Magenverletzung	45.75.12 ↔	Hemikolektomie links, laparoskopisch
44.64 ↔	Gastropexie	45.75.21 ↔	Hemikolektomie links mit Sigmoidektomie, offen chirurgisch
44.65.00 ↔	Ösophagogastroplastik, n.n.bez.	45.75.22 ↔	Hemikolektomie links mit Sigmoidektomie, laparoskopisch
44.65.10 ↔	Ösophagogastroplastik, Kardioplastik, offen chirurgisch	45.76.00 ↔	Sigmoidektomie, n.n.bez.
44.65.20 ↔	Ösophagogastroplastik, (Hemi-)Fundoplikatio, offen chirurgisch	45.76.09 ↔	Sigmoidektomie, sonstige
44.65.99 ↔	Ösophagogastroplastik, sonstige	45.76.11 ↔	Sigmoidektomie, offen chirurgisch
44.66.00 ↔	Sonstige Massnahmen zur Rekonstruktion der ösophagogastrischen Sphinkterfunktion, n.n.bez.	45.76.21 ↔	Sigmoidektomie, laparoskopisch
44.66.11 ↔	Hiatusplastik bei bariatrischem Eingriff, offen chirurgisch	45.77.11 ↔	Erweiterte Hemikolektomie rechts, offen chirurgisch
44.66.99 ↔	Sonstige Massnahmen zur Rekonstruktion der ösophagogastrischen Sphinkterfunktion, sonstige	45.77.12 ↔	Erweiterte Hemikolektomie rechts, laparoskopisch
44.67.00 ↔	Laparoskopische Massnahmen zur Rekonstruktion der ösophagogastrischen Sphinkterfunktion, n.n.bez.	45.77.21 ↔	Erweiterte Hemikolektomie links, offen chirurgisch
44.67.10 ↔	Laparoskopische Massnahmen zur Rekonstruktion der ösophagogastrischen Sphinkterfunktion, Kardioplastik, laparoskopisch	45.77.22 ↔	Erweiterte Hemikolektomie links, laparoskopisch
44.67.20 ↔	Laparoskopische Massnahmen zur Rekonstruktion der ösophagogastrischen Sphinkterfunktion, (Hemi-)Fundoplikatio, laparoskopisch	45.78.11 ↔	Segmentresektion, offen chirurgisch
44.67.99 ↔	Laparoskopische Massnahmen zur Rekonstruktion der ösophagogastrischen Sphinkterfunktion, sonstige Gastroplastik	45.78.12 ↔	Segmentresektion, laparoskopisch
44.68 ↔	Sonstige Rekonstruktion am Magen, sonstige	45.78.21 ↔	Multiple Segmentresektion, offen chirurgisch
44.69 ↔	Einsetzen eines Magenballons	45.78.22 ↔	Multiple Segmentresektion, laparoskopisch
44.93 ↔	Entfernen eines Magenballons	45.79 ↔	Teilresektion am Dickdarm, sonstige
44.94 ↔	Entfernen eines Magenballons	45.80 ↔	Kolektomie und Proktokolektomie, n.n.bez.
44.95.00 ↔	Restriktive Magenoperation, n.n.bez.	45.81.11 ↔	Kolektomie, offen chirurgisch
44.95.09 ↔	Restriktive Magenoperation, sonstige	45.81.12 ↔	Kolektomie, laparoskopisch
44.95.11 ↔	Gastric banding, offen chirurgisch	45.82.11 ↔	Proktokolektomie, offen chirurgisch
44.95.12 ↔	Gastric banding, laparoskopisch	45.82.12 ↔	Proktokolektomie, laparoskopisch
44.95.21 ↔	Vertikale Gastroplastik, offen chirurgisch	45.89 ↔	Kolektomie und Proktokolektomie, sonstige
44.95.22 ↔	Vertikale Gastroplastik, laparoskopisch	45.90 ↔	Intestinale Anastomose, n.n.bez.
44.96.00 ↔	Revision von restriktiven Magenoperationen, n.n.bez.	45.91 ↔	Dünndarm-Dünndarm-Anastomose
44.96.11 ↔	Bandreposition nach Gastric Banding, offen chirurgisch	45.92.11 ↔	Dünndarm-Rektum-Anastomose mit Bildung eines Reservoirs [Pouch]
44.96.12 ↔	Bandreposition nach Gastric Banding, laparoskopisch	45.92.12 ↔	Dünndarm-Rektum-Anastomose ohne Bildung eines Reservoirs [Pouch]
44.96.13 ↔	Bandwechsel nach Gastric Banding, offen chirurgisch	45.93 ↔	Dünndarm-Dickdarm-Anastomose
44.96.14 ↔	Bandwechsel nach Gastric Banding, laparoskopisch	45.94 ↔	Dickdarm-Dickdarm-Anastomose
44.96.16 ↔	Katheterreparation nach Gastric banding, mit intraabdominalem Eingriff, offen chirurgisch	45.95.11 ↔	Dünndarm-Anus-Anastomose mit Bildung eines Reservoirs
44.96.17 ↔	Katheterreparation nach Gastric banding, mit intraabdominalem Eingriff, laparoskopisch	45.95.12 ↔	Dünndarm-Anus-Anastomose ohne Bildung eines Reservoirs
44.96.18 ↔	Portwechsel nach Gastric Banding	45.95.21 ↔	Dickdarm-Anus-Anastomose
44.96.99 ↔	Revision von restriktiven Magenoperationen, sonstige	45.96 ↔	Dickdarm-Rektum-Anastomose
44.97.00 ↔	Entfernen von Vorrichtung(en) einer Magenrestriktion, n.n.bez.	45.97.11 ↔	Neuanlage einer Fusspunktanastomose am Dünndarm, offen chirurgisch
44.97.11 ↔	Entfernen von Magenband, offen chirurgisch	45.97.12 ↔	Neuanlage einer Fusspunktanastomose am Dünndarm, laparoskopisch
44.97.12 ↔	Entfernen von Magenband, laparoskopisch	45.98.13 ↔	Revision einer Anastomose zum Anus
44.97.99 ↔	Entfernen von Vorrichtung(en) einer Magenrestriktion, sonstige	45.99 ↔	Intestinale Anastomose, sonstige
45.50 ↔	Isolation eines Darmsegments, n.n.bez.	46.12.11 ↔	Endständige Kolostomie, offen chirurgisch
45.51 ↔	Isolation eines Dünndarmsegments	46.12.12 ↔	Endständige Kolostomie, laparoskopisch
45.52 ↔	Isolation eines Dickdarmsegments	46.15.11 ↔	Doppelläufige Kolostomie, offen chirurgisch
45.61 ↔	Multiple Segmentresektion am Dünndarm	46.15.12 ↔	Doppelläufige Kolostomie, laparoskopisch
45.62 ↔	Sonstige Teilresektion am Dünndarm	46.25.11 ↔	Endständige Jejunostomie und Ileostomie, offen chirurgisch
45.63.00 ↔	Totalexstirpation des Dünndarms, n.n.bez.	46.25.12 ↔	Endständige Jejunostomie und Ileostomie, laparoskopisch
		46.26.11 ↔	Doppelläufige Jejunostomie und Ileostomie, offen chirurgisch
		46.26.12 ↔	Doppelläufige Jejunostomie und Ileostomie, laparoskopisch
		46.29 ↔	Jejunostomie und Ileostomie, sonstige
		46.2A ↔	Anlage einer Bishop-Koop-Anastomose
		46.33 ↔	Anlage einer Duodenostomie
		46.39 ↔	Sonstige Enterostomie, sonstige
		48.1 ↔	Proktostomie
		48.41 ↔	Submuköse Rektumresektion nach Soave
		48.49 ↔	Rektumresektion mit Durchzugsverfahren, sonstige
		48.50 ↔	Rektumresektion ohne Sphinktererhaltung, n.n.bez.

48.51 ↔	Abdominoperineale Rektumresektion	50.27.19 ↔	Lokale Destruktion von Läsion oder Gewebe der Leber, offen chirurgisch, sonstige
48.53 ↔	Abdominosakrale, sakroperineale und perineale Rektumresektion	50.27.21 ↔	Lokale Destruktion von Läsion oder Gewebe der Leber, durch Alkoholinjektion, laparoskopisch
48.59 ↔	Rektumresektion ohne Sphinktererhaltung, sonstige	50.27.22 ↔	Lokale Destruktion von Läsion oder Gewebe der Leber, durch Thermotheapie, laparoskopisch
48.65 ↔	Rektumresektion nach Duhamel	50.27.23 ↔	Lokale Destruktion von Läsion oder Gewebe der Leber, durch Kryotherapie, laparoskopisch
48.66.00 ↔	Rektumresektion mit Sphinktererhaltung, n.n.bez.	50.27.24 ↔	Lokale Destruktion von Läsion oder Gewebe der Leber, durch Laser, laparoskopisch
48.66.09 ↔	Rektumresektion mit Sphinktererhaltung, sonstige	50.27.25 ↔	Lokale Destruktion von Läsion oder Gewebe der Leber, durch irreversible Elektroporation, laparoskopisch
48.66.11 ↔	Manschettenresektion und tubuläre Resektion des Rektums, mit Anastomose, offen chirurgisch	50.27.29 ↔	Lokale Destruktion von Läsion oder Gewebe der Leber, laparoskopisch, sonstige
48.66.12 ↔	Manschettenresektion und tubuläre Resektion des Rektums, mit Enterostoma und Blindverschluss, offen chirurgisch	50.2A.11 ↔	Leberzystenresektion, offen chirurgisch
48.66.13 ↔	Manschettenresektion und tubuläre Resektion des Rektums, mit Anastomose, laparoskopisch	50.2A.12 ↔	Leberzystenresektion, laparoskopisch
48.66.14 ↔	Manschettenresektion und tubuläre Resektion des Rektums, mit Enterostoma und Blindverschluss, laparoskopisch	50.2A.21 ↔	Bisegmentektomie links, offen chirurgisch
48.66.15 ↔	Manschettenresektion und tubuläre Resektion des Rektums, peranal	50.2A.22 ↔	Bisegmentektomie links, laparoskopisch
48.66.21 ↔	Anteriore Rektumresektion, mit Anastomose, offen chirurgisch	50.2A.23 ↔	Hemihepatektomie links, offen chirurgisch
48.66.22 ↔	Anteriore Rektumresektion, mit Enterostoma sowie Blindverschluss, offen chirurgisch	50.2A.24 ↔	Hemihepatektomie links, laparoskopisch
48.66.23 ↔	Anteriore Rektumresektion, mit Anastomose, laparoskopisch	50.2A.25 ↔	Erweiterte Hemihepatektomie links, offen chirurgisch
48.66.24 ↔	Anteriore Rektumresektion, mit Enterostoma sowie Blindverschluss, laparoskopisch	50.2A.26 ↔	Erweiterte Hemihepatektomie links, laparoskopisch
48.66.25 ↔	Anteriore Rektumresektion, peranal	50.2A.27 ↔	Hemihepatektomie rechts, offen chirurgisch
48.66.31 ↔	Tiefe anteriore Rektumresektion, mit Anastomose, offen chirurgisch	50.2A.28 ↔	Hemihepatektomie rechts, laparoskopisch
48.66.32 ↔	Tiefe anteriore Rektumresektion, mit Enterostoma sowie Blindverschluss, offen chirurgisch	50.2A.2A ↔	Erweiterte Hemihepatektomie rechts, offen chirurgisch
48.66.33 ↔	Tiefe anteriore Rektumresektion, mit Anastomose, laparoskopisch	50.2A.2B ↔	Erweiterte Hemihepatektomie rechts, laparoskopisch
48.66.34 ↔	Tiefe anteriore Rektumresektion, mit Enterostoma sowie Blindverschluss, laparoskopisch	50.2A.2C ↔	Sonstige Resektion mehrerer zusammenhängender Segmente, offen chirurgisch
48.66.35 ↔	Tiefe anteriore Rektumresektion, mit Anastomose, peranal	50.2A.2D ↔	Sonstige Resektion mehrerer zusammenhängender Segmente, laparoskopisch
48.69 ↔	Sonstige Rektumresektion, sonstige	50.2B.11 ↔	Transsektion der Leber sowie Ligatur von Portalvenenästen, ALPPS, Schritt 1, offen chirurgisch
48.74 ↔	Rektorektostomie	50.2B.12 ↔	Transsektion der Leber sowie Ligatur von Portalvenenästen, ALPPS, Schritt 1, laparoskopisch
49.74 ↔	M. gracilis-Transposition bei Analinkontinenz	50.2C.11 ↔	Bisegmentektomie links zur Lebend-Organ spende, offen chirurgisch
50.0 ↔	Hepatotomie	50.2C.12 ↔	Bisegmentektomie links zur Lebend-Organ spende, laparoskopisch
50.21.11 ↔	Fenestration einer oder mehrerer Leberzyste(n), offen chirurgisch	50.2C.13 ↔	Hemihepatektomie links zur Lebend-Organ spende, offen chirurgisch
50.21.12 ↔	Fenestration einer oder mehrerer Leberzyste(n), laparoskopisch	50.2C.14 ↔	Hemihepatektomie links zur Lebend-Organ spende, laparoskopisch
50.23.11 ↔	Lokale Leberexzision von 1-2 Herden, je bis zu 4 cm im Durchmesser, offen chirurgisch	50.2C.15 ↔	Hemihepatektomie rechts zur Lebend-Organ spende, offen chirurgisch
50.23.12 ↔	Lokale Leberexzision von 1-2 Herden, mindestens 1 Herd über 4 cm im Durchmesser, offen chirurgisch	50.2C.16 ↔	Hemihepatektomie rechts zur Lebend-Organ spende, laparoskopisch
50.23.13 ↔	Lokale Leberexzision von 3 und mehr Herden, offen chirurgisch	50.62 ↔	Verschluss einer Leberverletzung und Rekonstruktion, durch Naht
50.25.11 ↔	Lokale Leberexzision von 1-2 Herden, je bis zu 4 cm im Durchmesser, laparoskopisch	50.63 ↔	Verschluss einer Leberverletzung und Rekonstruktion, durch Tamponade
50.25.12 ↔	Lokale Leberexzision von 1-2 Herden, mindestens 1 Herd über 4 cm im Durchmesser, laparoskopisch	50.71 ↔	Totale Hepatektomie zur Lebend-Organ spende, offen chirurgisch
50.25.13 ↔	Lokale Leberexzision von 3 und mehr Herden, laparoskopisch	51.32 ↔	Anastomose zwischen Gallenblase und Darm
50.27.11 ↔	Lokale Destruktion von Läsion oder Gewebe der Leber, durch Alkoholinjektion, offen chirurgisch	51.33 ↔	Anastomose zwischen Gallenblase und Pankreas
50.27.12 ↔	Lokale Destruktion von Läsion oder Gewebe der Leber, durch hochfrequenzinduzierte Thermotheapie, offen chirurgisch	51.34 ↔	Anastomose zwischen Gallenblase und Magen
50.27.13 ↔	Lokale Destruktion von Läsion oder Gewebe der Leber, durch Kryotherapie, offen chirurgisch	51.35 ↔	Sonstige Anastomose der Gallenblase
50.27.14 ↔	Lokale Destruktion von Läsion oder Gewebe der Leber, durch Laser, offen chirurgisch	51.36 ↔	Choledochoenterostomie
50.27.15 ↔	Lokale Destruktion von Läsion oder Gewebe der Leber, durch irreversible Elektroporation, offen chirurgisch	51.37 ↔	Anastomose zwischen Ductus hepaticus und Gastrointestinaltrakt
		51.38.11 ↔	Anastomose zwischen Gallenwegen und Gastrointestinaltrakt, offen chirurgisch
		51.38.21 ↔	Anastomose zwischen Gallenwegen und Gastrointestinaltrakt, laparoskopisch
		51.39 ↔	Sonstige Gallenganganastomose
		52.01.12 ↔	Transgastrale Drainage einer Pankreaszyste, offen chirurgisch
		52.01.13 ↔	Transgastrale Drainage einer Pankreaszyste, laparoskopisch

52.01.22 ↔	Transduodenale Drainage einer Pankreaszyste, offen chirurgisch	53.82 ↔	Operation einer parasternalen Hernie
52.01.23 ↔	Transduodenale Drainage einer Pankreaszyste, laparoskopisch	53.83.11 ↔	Operation einer Zwerchfellhernie, thorakaler Zugang, offen chirurgisch, ohne Implantation von Membranen und Netzen
52.4 ↔	Interne Drainage einer Pankreaszyste	53.83.21 ↔	Operation einer Zwerchfellhernie, thorakaler Zugang, offen chirurgisch, mit Implantation von Membranen und Netzen
52.50 ↔	Partielle Pankreatektomie, n.n.bez.	53.84.11 ↔	Operation einer Zwerchfellhernie, thorakoskopisch, ohne Implantation von Membranen und Netzen
52.51.10 ↔	Proximale Pankreatektomie, pyloruserhaltend	53.84.21 ↔	Operation einer Zwerchfellhernie, thorakoskopisch, mit Implantation von Membranen und Netzen
52.51.20 ↔	Proximale Pankreatektomie, duodenerhaltend	53.85.11 ↔	Operation einer Zwerchfellhernie, thorakoabdominaler Zugang, offen chirurgisch, ohne Implantation von Membranen und Netzen
52.51.31 ↔	Pankreatikoduodenale Resektion mit Teilresektion des Magens	53.85.21 ↔	Operation einer Zwerchfellhernie, thorakoabdominaler Zugang, offen chirurgisch, mit Implantation von Membranen und Netzen
52.52.11 ↔	Distale Pankreatektomie, offen chirurgisch	53.89 ↔	Operation einer Zwerchfellhernie, thorakaler und thorakoabdominaler Zugang, sonstige
52.52.12 ↔	Distale Pankreatektomie, laparoskopisch	54.94 ↔	Formung eines peritoneovaskulären Shunts
52.54 ↔	Segmentresektion am Pankreaskörper	56.51.00 ↔	Aufbau einer kutanen Ureteroileostomie, n.n.bez.
52.59 ↔	Partielle Pankreatektomie, sonstige	56.51.10 ↔	Aufbau einer kutanen Ureteroileostomie, Ureteroileokutaneostomie [Ileum-Conduit] oder Ureterokolokutaneostomie [Kolon-/Sigma-Conduit], offen chirurgisch
52.60 ↔	Totale Pankreatektomie, n.n.bez.	56.51.11 ↔	Aufbau einer kutanen Ureteroileostomie, Ureteroileokutaneostomie [Ileum-Conduit] oder Ureterokolokutaneostomie [Kolon-/Sigma-Conduit], laparoskopisch
52.61 ↔	Totale Pankreatektomie mit partieller Gastrektomie	56.51.12 ↔	Aufbau einer kutanen Ureteroileostomie, mit Darminterponat [Conduit] (nicht kontinentes Stoma), sonstiger Zugang
52.62 ↔	Totale Pankreatektomie, pyloruserhaltend	56.51.20 ↔	Aufbau einer kutanen Ureteroileostomie, Umwandlung einer anderen supravasikalen Harnableitung in eine kutane Ureteroileostomie
52.63 ↔	Totale Pankreatektomie, duodenerhaltend	56.51.30 ↔	Aufbau einer kutanen Ureteroileostomie, mit Darmreservoir (kontinentes Stoma)
52.69 ↔	Totale Pankreatektomie, sonstige	56.51.99 ↔	Aufbau einer kutanen Ureteroileostomie, sonstige
52.95.10 ↔	Extraktion von Stein(en) aus dem Ductus pancreaticus, offen chirurgisch	56.52.00 ↔	Revision einer kutanen Ureteroileostomie, n.n.bez.
52.95.11 ↔	Extraktion von Stein(en) aus dem Ductus pancreaticus, laparoskopisch	56.52.10 ↔	Revision einer kutanen Ureteroileostomie, mit Darminterponat [Conduit]
52.95.20 ↔	Dilatation des Ductus pancreaticus, laparoskopisch	56.52.20 ↔	Revision einer kutanen Ureteroileostomie, mit Darmreservoir (kontinentes Stoma)
52.95.30 ↔	Einlage einer Drainage in den Pankreasgang, offen chirurgisch	56.52.99 ↔	Revision einer kutanen Ureteroileostomie, sonstige
52.95.31 ↔	Einlage einer Drainage in den Pankreasgang, laparoskopisch	56.61.00 ↔	Aufbau einer anderen kutanen Ureterostomie, n.n.bez.
52.95.40 ↔	Einlage oder Wechsel eines nicht selbstexpandierenden Stents [Prothese] in den Pankreasgang, offen chirurgisch	56.61.10 ↔	Aufbau einer anderen kutanen Ureterostomie, Ureterokutaneostomie und Transureterokutaneostomie, laparoskopisch
52.95.41 ↔	Einlage oder Wechsel eines nicht selbstexpandierenden Stents [Prothese] in den Pankreasgang, laparoskopisch	56.61.20 ↔	Aufbau einer anderen kutanen Ureterostomie, Umwandlung einer anderen supravasikalen Harnableitung in eine kutane Ureterostomie
52.95.50 ↔	Einlage oder Wechsel eines selbstexpandierenden Stents [Prothese] in den Pankreasgang, offen chirurgisch	56.61.99 ↔	Aufbau einer anderen kutanen Ureterostomie, sonstige
52.95.51 ↔	Einlage oder Wechsel eines selbstexpandierenden Stents [Prothese] in den Pankreasgang, laparoskopisch	56.62 ↔	Revision einer anderen kutanen Ureterostomie
52.95.60 ↔	Plastische Rekonstruktion des Ductus pancreaticus, laparoskopisch	56.71.00 ↔	Harnableitung in den Darm, n.n.bez.
52.95.70 ↔	Plastische Rekonstruktion des Pankreas	56.71.10 ↔	Ureterosigmoideostomie mit Reservoirbildung, offen chirurgisch
52.95.90 ↔	Sonstige endoskopische Operation am Pankreas	56.71.11 ↔	Ureterosigmoideostomie mit Reservoirbildung, laparoskopisch
52.96.11 ↔	Anastomose zwischen Pankreasgang und Gastrointestinaltrakt, offen chirurgisch	56.71.20 ↔	Umwandlung einer anderen supravasikalen Harnableitung in eine Harnableitung in den Darm
52.96.21 ↔	Anastomose zwischen Pankreasgang und Gastrointestinaltrakt, laparoskopisch	56.71.99 ↔	Harnableitung in den Darm, sonstige
52.99.00 ↔	Sonstige offene Operation am Pankreas, n.n.bez.	56.72 ↔	Revision einer ureterointestinalen Anastomose
52.99.10 ↔	Sonstige offene Operation am Pankreas, Dilatation des Ductus pancreaticus	57.71.00 ↔	Radikale Zystektomie, n.n.bez.
52.99.20 ↔	Sonstige offene Operation am Pankreas, Plastische Rekonstruktion des Ductus pancreaticus	57.71.10 ↔	Radikale Zystektomie, ohne Urethrektomie, beim Mann, offen chirurgisch
52.99.99 ↔	Sonstige offene Operation am Pankreas, sonstige	57.71.11 ↔	Radikale Zystektomie, ohne Urethrektomie, beim Mann, laparoskopisch
53.70 ↔	Operation einer Zwerchfellhernie, abdominaler Zugang, n.n.bez.	57.71.20 ↔	Radikale Zystektomie, mit Urethrektomie, beim Mann, offen chirurgisch
53.71.11 ↔	Operation einer Zwerchfellhernie, abdominaler Zugang, offen chirurgisch, ohne Implantation von Membranen und Netzen		
53.71.21 ↔	Operation einer Zwerchfellhernie, abdominaler Zugang, offen chirurgisch, mit Implantation von Membranen und Netzen		
53.72.11 ↔	Operation einer Zwerchfellhernie, laparoskopisch, ohne Implantation von Membranen und Netzen		
53.72.21 ↔	Operation einer Zwerchfellhernie, laparoskopisch, mit Implantation von Membranen und Netzen		
53.79 ↔	Operation einer Zwerchfellhernie, abdominaler Zugang, sonstige		
53.80 ↔	Operation einer Zwerchfellhernie, thorakaler und thorakoabdominaler Zugang, n.n.bez.		
53.81 ↔	Plikatur des Zwerchfells		

57.71.21 ↔	Radikale Zystektomie, mit Urethrektomie, beim Mann, laparoskopisch	78.41.30 ↔	Sonstige plastische Rekonstruktion an Skapula, Klavikula, Rippen und Sternum, Implantation von vertikalen expandierbaren prothetischen Titanrippen [VEPTR]
57.71.30 ↔	Radikale Zystektomie, ohne Urethrektomie, bei der Frau, offen chirurgisch	7A.42.11 ↔	Osteosynthese einzelner Wirbel, 1 Wirbel
57.71.31 ↔	Radikale Zystektomie, ohne Urethrektomie, bei der Frau, laparoskopisch	7A.42.12 ↔	Osteosynthese einzelner Wirbel, 2 Wirbel
57.71.40 ↔	Radikale Zystektomie, mit Urethrektomie, bei der Frau, offen chirurgisch	7A.42.13 ↔	Osteosynthese einzelner Wirbel, 3 Wirbel
57.71.41 ↔	Radikale Zystektomie, mit Urethrektomie, bei der Frau, laparoskopisch	7A.42.14 ↔	Osteosynthese einzelner Wirbel, 4 und mehr Wirbel
57.71.50 ↔	Radikale Zystektomie, Becken-Eviszeration [Exenteration] beim Mann, offen chirurgisch	7A.43.11 ↔	Vertebroplastie, 1 Wirbelkörper
57.71.51 ↔	Radikale Zystektomie, Becken-Eviszeration [Exenteration] beim Mann, laparoskopisch	7A.43.12 ↔	Vertebroplastie, 2 Wirbelkörper
57.71.99 ↔	Radikale Zystektomie, sonstige	7A.43.13 ↔	Vertebroplastie, 3 Wirbelkörper
57.87.10 ↔	Rekonstruktion an der Harnblase, mit Ileum, Kolon oder Magen, offen chirurgisch	7A.43.14 ↔	Vertebroplastie, 4 und mehr Wirbelkörper
57.87.11 ↔	Rekonstruktion an der Harnblase, mit Ileum, Kolon oder Magen, laparoskopisch	7A.44.21 ↔	Kyphoplastie mit Wirbelkörperaufrichtung durch aufblähbaren Ballon, 1 Wirbelkörper
57.87.20 ↔	Umwandlung einer anderen supravvesikalen Harnableitung in eine Ersatzharnblase, offen chirurgisch	7A.44.22 ↔	Kyphoplastie mit Wirbelkörperaufrichtung durch aufblähbaren Ballon, 2 Wirbelkörper
57.87.21 ↔	Umwandlung einer anderen supravvesikalen Harnableitung in eine Ersatzharnblase, laparoskopisch	7A.44.23 ↔	Kyphoplastie mit Wirbelkörperaufrichtung durch aufblähbaren Ballon, 3 Wirbelkörper
57.87.30 ↔	Reduktionsplastik der Harnblase, offen chirurgisch	7A.44.24 ↔	Kyphoplastie mit Wirbelkörperaufrichtung durch aufblähbaren Ballon, 4 Wirbelkörper und mehr
57.87.31 ↔	Reduktionsplastik der Harnblase, laparoskopisch	7A.44.31 ↔	Kyphoplastie mit Wirbelkörperaufrichtung durch aufrichtbares Implantat, 1 Wirbelkörper
57.87.40 ↔	Augmentation der Harnblase, offen chirurgisch	7A.44.32 ↔	Kyphoplastie mit Wirbelkörperaufrichtung durch aufrichtbares Implantat, 2 Wirbelkörper
57.87.41 ↔	Augmentation der Harnblase, laparoskopisch	7A.44.33 ↔	Kyphoplastie mit Wirbelkörperaufrichtung durch aufrichtbares Implantat, 3 Wirbelkörper
68.8 ↔	Beckeneviszeration	7A.44.34 ↔	Kyphoplastie mit Wirbelkörperaufrichtung durch aufrichtbares Implantat, 4 Wirbelkörper und mehr
71.5 ↔	Radikale Vulvektomie	7A.44.91 ↔	Kyphoplastie durch sonstige Vorrichtung zur Wirbelkörperaufrichtung, 1 Wirbelkörper
76.44.00 ↔	Totale Ostektomie an anderen Gesichtsschädelknochen mit gleichzeitiger Rekonstruktion, n.n.bez.	7A.44.92 ↔	Kyphoplastie durch sonstige Vorrichtung zur Wirbelkörperaufrichtung, 2 Wirbelkörper
76.44.10 ↔	Totale Ostektomie an anderen Gesichtsschädelknochen, Rekonstruktion mit mikrovasculär-anastomosiertem Transplantat	7A.44.93 ↔	Kyphoplastie durch sonstige Vorrichtung zur Wirbelkörperaufrichtung, 3 Wirbelkörper
76.44.11 ↔	Totale Ostektomie an anderen Gesichtsschädelknochen, Rekonstruktion mit nicht vaskularisiertem Transplantat	7A.44.94 ↔	Kyphoplastie durch sonstige Vorrichtung zur Wirbelkörperaufrichtung, 4 Wirbelkörper und mehr
76.44.19 ↔	Totale Ostektomie an anderen Gesichtsschädelknochen mit sonstiger Rekonstruktion	7A.63.11 ↔	Implantation Wirbelkörperersatz
76.44.99 ↔	Totale Ostektomie an anderen Gesichtsschädelknochen mit gleichzeitiger Rekonstruktion, sonstige	7A.63.21 ↔	Implantation Wirbelkörperersatz bei einem Wechsel
76.46.00 ↔	Sonstige Rekonstruktion an anderen Gesichtsschädelknochen, n.n.bez.	7A.64.11 ↔	Implantation Wirbelkörperersatzprothese
76.46.10 ↔	Sonstige Rekonstruktion an anderen Gesichtsschädelknochen mit mikrovasculär-anastomosiertem Transplantat	7A.64.21 ↔	Implantation Wirbelkörperersatzprothese bei einem Prothesenwechsel
76.46.99 ↔	Sonstige Rekonstruktion an anderen Gesichtsschädelknochen, sonstige	7A.65.11 ↔	Implantation interkorporelles Implantat
76.92.20 ↔	Einsetzen von CAD-Implantat an Gesichtsschädel ohne Beteiligung des Hirnschädels, bis zu 2 Regionen	7A.65.21 ↔	Implantation interkorporelles Implantat bei einem Implantatwechsel
76.92.21 ↔	Einsetzen von CAD-Implantat an Gesichtsschädel ohne Beteiligung des Hirnschädels, ab 3 Regionen	7A.71.11 ↔	Fusion von Wirbeln mit Stabilisierung der Wirbelsäule, Zugang dorsal und dorsolateral, 1 Segment
76.92.30 ↔	Einsetzen eines CAD-Implantats an Maxilla, zur plastischen Rekonstruktion eines einfachen Defekts	7A.71.12 ↔	Fusion von Wirbeln mit Stabilisierung der Wirbelsäule, Zugang dorsal und dorsolateral, 2 Segmente
76.92.31 ↔	Einsetzen eines CAD-Implantats an Maxilla, zur plastischen Rekonstruktion eines grossen oder komplexen Defekts	7A.71.13 ↔	Fusion von Wirbeln mit Stabilisierung der Wirbelsäule, Zugang dorsal und dorsolateral, 3 Segmente
77.91.00 ↔	Totale Resektion von Skapula, Klavikula, Rippen und Sternum, n.n.bez.	7A.71.14 ↔	Fusion von Wirbeln mit Stabilisierung der Wirbelsäule, Zugang dorsal und dorsolateral, 4 Segmente
77.91.10 ↔	Totale Resektion von Skapula und Klavikula	7A.71.15 ↔	Fusion von Wirbeln mit Stabilisierung der Wirbelsäule, Zugang dorsal und dorsolateral, 5 Segmente
77.91.11 ↔	Totale Resektion einer Rippe	7A.71.16 ↔	Fusion von Wirbeln mit Stabilisierung der Wirbelsäule, Zugang dorsal und dorsolateral, 6 Segmente
77.91.12 ↔	Totale Resektion einer Halsrippe	7A.71.17 ↔	Fusion von Wirbeln mit Stabilisierung der Wirbelsäule, Zugang dorsal und dorsolateral, 7 Segmente
77.91.13 ↔	Totale Resektion des Sternums	7A.71.18 ↔	Fusion von Wirbeln mit Stabilisierung der Wirbelsäule, Zugang dorsal und dorsolateral, 8 Segmente
77.91.99 ↔	Totale Resektion von Skapula, Klavikula, Rippen und Sternum, sonstige	7A.71.1A ↔	Fusion von Wirbeln mit Stabilisierung der Wirbelsäule, Zugang dorsal und dorsolateral, 9 Segmente

- 7A.73.21 ↔ Nicht-dynamische Stabilisierung der Wirbelsäule durch Osteosynthese ohne Fusion der Wirbel, Zugang ventral, 1 Segment
- 7A.73.22 ↔ Nicht-dynamische Stabilisierung der Wirbelsäule durch Osteosynthese ohne Fusion der Wirbel, Zugang ventral, 2 Segmente
- 7A.73.23 ↔ Nicht-dynamische Stabilisierung der Wirbelsäule durch Osteosynthese ohne Fusion der Wirbel, Zugang ventral, 3 Segmente
- 7A.73.24 ↔ Nicht-dynamische Stabilisierung der Wirbelsäule durch Osteosynthese ohne Fusion der Wirbel, Zugang ventral, 4 Segmente
- 7A.73.25 ↔ Nicht-dynamische Stabilisierung der Wirbelsäule durch Osteosynthese ohne Fusion der Wirbel, Zugang ventral, 5 Segmente
- 7A.73.26 ↔ Nicht-dynamische Stabilisierung der Wirbelsäule durch Osteosynthese ohne Fusion der Wirbel, Zugang ventral, 6 Segmente
- 7A.73.27 ↔ Nicht-dynamische Stabilisierung der Wirbelsäule durch Osteosynthese ohne Fusion der Wirbel, Zugang ventral, 7 Segmente
- 7A.73.28 ↔ Nicht-dynamische Stabilisierung der Wirbelsäule durch Osteosynthese ohne Fusion der Wirbel, Zugang ventral, 8 Segmente
- 7A.73.2A ↔ Nicht-dynamische Stabilisierung der Wirbelsäule durch Osteosynthese ohne Fusion der Wirbel, Zugang ventral, 9 Segmente
- 7A.73.2B ↔ Nicht-dynamische Stabilisierung der Wirbelsäule durch Osteosynthese ohne Fusion der Wirbel, Zugang ventral, 10 Segmente
- 7A.73.2C ↔ Nicht-dynamische Stabilisierung der Wirbelsäule durch Osteosynthese ohne Fusion der Wirbel, Zugang ventral, 11 Segmente
- 7A.73.2D ↔ Nicht-dynamische Stabilisierung der Wirbelsäule durch Osteosynthese ohne Fusion der Wirbel, Zugang ventral, 12 Segmente
- 7A.73.2E ↔ Nicht-dynamische Stabilisierung der Wirbelsäule durch Osteosynthese ohne Fusion der Wirbel, Zugang ventral, 13 Segmente
- 7A.73.2F ↔ Nicht-dynamische Stabilisierung der Wirbelsäule durch Osteosynthese ohne Fusion der Wirbel, Zugang ventral, 14 und mehr Segmente
- 7A.74.11 ↔ Fusion von Wirbeln zur Stellungskorrektur, Zugang dorsal und dorsolateral, 1 Segment
- 7A.74.12 ↔ Fusion von Wirbeln zur Stellungskorrektur, Zugang dorsal und dorsolateral, 2 Segmente
- 7A.74.13 ↔ Fusion von Wirbeln zur Stellungskorrektur, Zugang dorsal und dorsolateral, 3 Segmente
- 7A.74.14 ↔ Fusion von Wirbeln zur Stellungskorrektur, Zugang dorsal und dorsolateral, 4 Segmente
- 7A.74.15 ↔ Fusion von Wirbeln zur Stellungskorrektur, Zugang dorsal und dorsolateral, 5 Segmente
- 7A.74.16 ↔ Fusion von Wirbeln zur Stellungskorrektur, Zugang dorsal und dorsolateral, 6 Segmente
- 7A.74.17 ↔ Fusion von Wirbeln zur Stellungskorrektur, Zugang dorsal und dorsolateral, 7 Segmente
- 7A.74.18 ↔ Fusion von Wirbeln zur Stellungskorrektur, Zugang dorsal und dorsolateral, 8 Segmente
- 7A.74.1A ↔ Fusion von Wirbeln zur Stellungskorrektur, Zugang dorsal und dorsolateral, 9 Segmente
- 7A.74.1B ↔ Fusion von Wirbeln zur Stellungskorrektur, Zugang dorsal und dorsolateral, 10 Segmente
- 7A.74.1C ↔ Fusion von Wirbeln zur Stellungskorrektur, Zugang dorsal und dorsolateral, 11 Segmente
- 7A.74.1D ↔ Fusion von Wirbeln zur Stellungskorrektur, Zugang dorsal und dorsolateral, 12 Segmente
- 7A.74.1E ↔ Fusion von Wirbeln zur Stellungskorrektur, Zugang dorsal und dorsolateral, 13 Segmente
- 7A.74.1F ↔ Fusion von Wirbeln zur Stellungskorrektur, Zugang dorsal und dorsolateral, 14 und mehr Segmente
- 7A.74.21 ↔ Fusion von Wirbeln zur Stellungskorrektur, Zugang ventral, 1 Segment
- 7A.74.22 ↔ Fusion von Wirbeln zur Stellungskorrektur, Zugang ventral, 2 Segmente
- 7A.74.23 ↔ Fusion von Wirbeln zur Stellungskorrektur, Zugang ventral, 3 Segmente
- 7A.74.24 ↔ Fusion von Wirbeln zur Stellungskorrektur, Zugang ventral, 4 Segmente
- 7A.74.25 ↔ Fusion von Wirbeln zur Stellungskorrektur, Zugang ventral, 5 Segmente
- 7A.74.26 ↔ Fusion von Wirbeln zur Stellungskorrektur, Zugang ventral, 6 Segmente
- 7A.74.27 ↔ Fusion von Wirbeln zur Stellungskorrektur, Zugang ventral, 7 Segmente
- 7A.74.28 ↔ Fusion von Wirbeln zur Stellungskorrektur, Zugang ventral, 8 Segmente
- 7A.74.2A ↔ Fusion von Wirbeln zur Stellungskorrektur, Zugang ventral, 9 Segmente
- 7A.74.2B ↔ Fusion von Wirbeln zur Stellungskorrektur, Zugang ventral, 10 Segmente
- 7A.74.2C ↔ Fusion von Wirbeln zur Stellungskorrektur, Zugang ventral, 11 Segmente
- 7A.74.2D ↔ Fusion von Wirbeln zur Stellungskorrektur, Zugang ventral, 12 Segmente
- 7A.74.2E ↔ Fusion von Wirbeln zur Stellungskorrektur, Zugang ventral, 13 Segmente
- 7A.74.2F ↔ Fusion von Wirbeln zur Stellungskorrektur, Zugang ventral, 14 und mehr Segmente
- 7A.A2 ↔ Implantation von mitwachsenden oder expandierenden Systemen, Wirbelsäule
- 7A.A3 ↔ Anbringen einer externen Fixationsvorrichtung an der Wirbelsäule
- 7A.A4.11 ↔ Verwendetes Osteosynthesematerial, Wirbelsäule, Platte(n), Hakenplatte(n)
- 7A.A4.12 ↔ Verwendetes Osteosynthesematerial, Wirbelsäule, Klammer(n)
- 7A.A4.13 ↔ Verwendetes Osteosynthesematerial, Wirbelsäule, Schraube(n)
- 7A.A4.14 ↔ Verwendetes Osteosynthesematerial, Wirbelsäule, Kirschner-Draht, Zuggurtung, Cerclage
- 7A.A4.15 ↔ Verwendetes Osteosynthesematerial, Wirbelsäule, Schrauben-Stab-System
- 7A.A4.16 ↔ Verwendetes Osteosynthesematerial, Wirbelsäule, Schrauben-Platten-System
- 7A.A4.19 ↔ Verwendetes Osteosynthesematerial, Wirbelsäule, sonstige
- 81.13 ↔ Subtalare Arthrodesen
- 81.1A ↔ Arthrodesen am oberen Sprunggelenk
- 81.1B ↔ Tibio-talo-calcaneare Arthrodesen
- 81.1C ↔ Pantalare Arthrodesen [Tibio-talo-calcaneare sowie talo-naviculare Arthrodesen]
- 81.1D.11 ↔ Talo-calcaneare sowie talo-naviculare Arthrodesen
- 81.1D.12 ↔ Talo-calcaneare, talo-naviculare sowie calcaneo-cuboidale Arthrodesen
- 81.1D.13 ↔ Talo-calcaneare sowie naviculo-cuneiforme Arthrodesen mit talo-naviculare und calcaneo-cuboidale Arthrodesen
- 81.1D.14 ↔ Talo-calcaneare Arthrodesen, mit mindestens einem Lisfranc'schen Gelenk (Ossa metatarsalia mit Os cuboideum oder Ossa cuneiformia), mit talo-naviculare und calcaneo-cuboidale Arthrodesen
- 81.1D.15 ↔ Talo-calcaneare sowie naviculo-cuneiforme Arthrodesen, mit mindestens einem Lisfranc'schen Gelenk (Ossa metatarsalia mit Os cuboideum oder Ossa cuneiformia), mit talo-naviculare und calcaneo-cuboidale Arthrodesen
- 81.22 ↔ Knie-Arthrodesen
- 81.51.00 ↔ Implantation einer Totalendoprothese des Hüftgelenks, n.n.bez.
- 81.51.11 ↔ Erstimplantation einer Totalendoprothese des Hüftgelenks

81.51.12 ↔	Erstimplantation einer Totalendoprothese des Hüftgelenks, Sonderprothese	81.54.24 ↔	Erstimplantation einer unikondylären Schlittenprothese am Kniegelenk
81.51.13 ↔	Erstimplantation einer Oberflächenersatzprothese	81.54.25 ↔	Erstimplantation einer bikondylären Schlittenprothese am Kniegelenk
81.51.19 ↔	Erstimplantation einer Totalendoprothese des Hüftgelenks, sonstige	81.54.26 ↔	Erstimplantation eines kondylären Femurschildes mit Patella-Rückflächenersatz
81.51.21 ↔	Implantation einer Totalendoprothese des Hüftgelenks bei einem Prothesenwechsel	81.54.31 ↔	Implantation einer Standard-Totalendoprothese des Kniegelenks bei einem Prothesenwechsel
81.51.22 ↔	Implantation einer Totalendoprothese des Hüftgelenks, Sonderprothese bei einem Prothesenwechsel	81.54.32 ↔	Implantation einer Sonder-Totalendoprothese des Kniegelenks bei einem Prothesenwechsel
81.51.23 ↔	Implantation einer Oberflächenersatzprothese bei einem Prothesenwechsel	81.54.33 ↔	Implantation einer achsengeführten Totalendoprothese des Kniegelenks bei einem Prothesenwechsel
81.51.29 ↔	Implantation einer Totalendoprothese des Hüftgelenks bei einem Prothesenwechsel, sonstige	81.54.34 ↔	Implantation einer unikondylären Schlittenprothese bei einem Prothesenwechsel
81.52.00 ↔	Implantation einer Teilprothese des Hüftgelenks, Implantation von Teilkomponenten einer Hüftendoprothese, n.n.bez.	81.54.35 ↔	Implantation einer bikondylären Schlittenprothese bei einem Prothesenwechsel
81.52.21 ↔	Erstimplantation einer Monokopfprothese	81.54.39 ↔	Implantation einer Knieendoprothese bei einem Prothesenwechsel, sonstige
81.52.22 ↔	Erstimplantation einer Duokopfprothese	81.54.42 ↔	Implantation eines Patella-Rückflächenersatz bei einem Wechsel
81.52.29 ↔	Erstimplantation einer Teilprothese des Hüftgelenks, sonstige	81.54.43 ↔	Implantation des Inlays einer Knieendoprothese bei einem Wechsel
81.52.31 ↔	Erstimplantation einer Stütz- oder Pfannendachschale einer Hüftendoprothese	81.54.44 ↔	Implantation der Tibia- oder Femurkomponenten, sowie des Inlays einer unikondylären oder bikondylären Schlittenprothese oder einer Standard-Totalendoprothese des Knies bei einem Wechsel
81.52.39 ↔	Erstimplantation einer Teilkomponente einer Hüftendoprothese, sonstige	81.54.45 ↔	Implantation der Tibia- oder Femurkomponenten, sowie des Inlays einer Sonder-Totalendoprothese oder einer achsengeführten Totalendoprothese des Knies, bei einem Wechsel
81.52.41 ↔	Implantation einer Monokopfprothese bei einem Prothesenwechsel	81.54.46 ↔	Implantation eines isolierten Ersatzes der femoralen Gleitfläche bei einem Wechsel
81.52.42 ↔	Implantation einer Duokopfprothese bei einem Prothesenwechsel	81.54.47 ↔	Implantation eines kondylären Femurschildes mit Patella-Rückflächenersatz bei einem Wechsel
81.52.49 ↔	Implantation einer Teilprothese des Hüftgelenks bei einem Prothesenwechsel, sonstige	81.54.49 ↔	Implantation von Teilkomponenten einer Knieendoprothese bei einem Wechsel, sonstige
81.52.51 ↔	Implantation einer Stütz- oder Pfannendachschale einer Hüftendoprothese bei einem Wechsel	81.55 ↔	Revision ohne Ersatz einer Knieendoprothese
81.52.52 ↔	Implantation des Inlays einer Hüftendoprothese bei einem Wechsel	81.56 ↔	Totalprothese des oberen Sprunggelenks
81.52.53 ↔	Implantation des Kopfs einer Hüftendoprothese bei einem Wechsel	81.59.10 ↔	Revision des Gelenkersatzes der unteren Extremitäten, ohne Wechsel
81.52.54 ↔	Implantation von Kopf sowie Inlay einer Hüftendoprothese bei einem Wechsel	81.59.11 ↔	Revision und Wechsel einer Sprunggelenkendoprothese
81.52.55 ↔	Implantation von Kopf, Inlay sowie Pfanne einer Hüftendoprothese bei einem Wechsel	81.59.12 ↔	Revision und Wechsel einer Fusswurzelendoprothese
81.52.56 ↔	Implantation von Inlay sowie Pfanne einer Hüftendoprothese bei einem Wechsel	81.59.13 ↔	Revision und Wechsel einer Vorfuss-oder Zehenendoprothese
81.52.57 ↔	Implantation von Stütz- oder Pfannendachschale sowie Pfanne einer Hüftendoprothese bei einem Wechsel	92.53.13 ↔	Stereotaktische Beschleunigertherapie, zerebral, fraktioniert, einfach
81.52.58 ↔	Implantation von Stütz- oder Pfannendachschale, Pfanne sowie Kopf einer Hüftendoprothese bei einem Wechsel	92.53.14 ↔	Stereotaktische Beschleunigertherapie, zerebral, fraktioniert, komplex
81.52.59 ↔	Implantation von Teilkomponenten einer Hüftendoprothese bei einem Wechsel, sonstige	92.53.19 ↔	Stereotaktische Beschleunigertherapie, zerebral, sonstige
81.52.5A ↔	Implantation von Schaft sowie Kopf einer Hüftendoprothese bei einem Wechsel	92.53.23 ↔	Stereotaktische Beschleunigertherapie, extrazerebral, fraktioniert, einfach
81.52.5B ↔	Implantation von Schaft, Kopf sowie Inlay einer Hüftendoprothese bei einem Wechsel	92.53.24 ↔	Stereotaktische Beschleunigertherapie, extrazerebral, fraktioniert, komplex
81.53 ↔	Revision ohne Ersatz einer Hüftendoprothese	92.53.29 ↔	Stereotaktische Beschleunigertherapie, extrazerebral, sonstige
81.54.21 ↔	Erstimplantation einer Standard-Totalendoprothese des Kniegelenks		
81.54.22 ↔	Erstimplantation einer Sonder-Totalendoprothese des Kniegelenks		
81.54.23 ↔	Erstimplantation einer achsengeführten Totalendoprothese des Kniegelenks		

DRG L37**Krankheiten und Störungen der Harnorgane mit intensivmedizinischer Komplexbehandlung/IMCK > 196/184 Aufwandspunkten oder komplexe Diagnose und bestimmte Prozedur**

Mindestens eine Prozedur in Tabelle L37-2 oder mindestens eine Prozedur in Tabelle L37-3 oder Hauptdiagnose in Tabelle L37-1 und (Prozedur in Tabelle L37-4 oder Dialyse)

DRG L37A**Krankheiten und Störungen der Harnorgane mit intensivmedizinischer Komplexbehandlung/IMCK > 196/184 Aufwandspunkten oder komplexe Diagnose und bestimmter Prozedur, mit komplexer OR-Prozedur**

Komplexe OR-Prozeduren

DRG L37B**Krankheiten und Störungen der Harnorgane mit intensivmedizinischer Komplexbehandlung/IMCK > 196/184 Aufwandspunkten oder komplexe Diagnose und bestimmter Prozedur****Diagnose L37-1**

D59.3	Hämolytisch-urämisches Syndrom	M31.1	Thrombotische Mikroangiopathie
-------	--------------------------------	-------	--------------------------------

Prozedur L37-2

99.B7.13 †↔	Intensivmedizinische Komplexbehandlung, 185 bis 360 Aufwandspunkte	99.B7.44 †↔	Intensivmedizinische Komplexbehandlung im Kindesalter (Basisprozedur), 197 bis 392 Aufwandspunkte
99.B7.14 †↔	Intensivmedizinische Komplexbehandlung, 361 bis 552 Aufwandspunkte	99.B7.45 †↔	Intensivmedizinische Komplexbehandlung im Kindesalter (Basisprozedur), 393 bis 588 Aufwandspunkte
99.B7.15 †↔	Intensivmedizinische Komplexbehandlung, 553 bis 828 Aufwandspunkte	99.B7.46 †↔	Intensivmedizinische Komplexbehandlung im Kindesalter (Basisprozedur), 589 bis 784 Aufwandspunkte
99.B7.16 †↔	Intensivmedizinische Komplexbehandlung, 829 bis 1104 Aufwandspunkte	99.B7.47 †↔	Intensivmedizinische Komplexbehandlung im Kindesalter (Basisprozedur), 785 bis 980 Aufwandspunkte
99.B7.17 †↔	Intensivmedizinische Komplexbehandlung, 1105 bis 1380 Aufwandspunkte	99.B7.48 †↔	Intensivmedizinische Komplexbehandlung im Kindesalter (Basisprozedur), 981 bis 1176 Aufwandspunkte
99.B7.18 †↔	Intensivmedizinische Komplexbehandlung, 1381 bis 1656 Aufwandspunkte	99.B7.4A †↔	Intensivmedizinische Komplexbehandlung im Kindesalter (Basisprozedur), 1177 bis 1470 Aufwandspunkte
99.B7.1A †↔	Intensivmedizinische Komplexbehandlung, 1657 bis 1932 Aufwandspunkte	99.B7.4B †↔	Intensivmedizinische Komplexbehandlung im Kindesalter (Basisprozedur), 1471 bis 1764 Aufwandspunkte
99.B7.1B †↔	Intensivmedizinische Komplexbehandlung, 1933 bis 2208 Aufwandspunkte	99.B7.4C †↔	Intensivmedizinische Komplexbehandlung im Kindesalter (Basisprozedur), 1765 bis 2058 Aufwandspunkte
99.B7.1C †↔	Intensivmedizinische Komplexbehandlung, 2209 bis 2484 Aufwandspunkte	99.B7.4D †↔	Intensivmedizinische Komplexbehandlung im Kindesalter (Basisprozedur), 2059 bis 2352 Aufwandspunkte
99.B7.1D †↔	Intensivmedizinische Komplexbehandlung, 2485 bis 2760 Aufwandspunkte	99.B7.4E †↔	Intensivmedizinische Komplexbehandlung im Kindesalter (Basisprozedur), 2353 bis 2646 Aufwandspunkte
99.B7.1E †↔	Intensivmedizinische Komplexbehandlung, 2761 bis 3220 Aufwandspunkte	99.B7.4F †↔	Intensivmedizinische Komplexbehandlung im Kindesalter (Basisprozedur), 2647 bis 2940 Aufwandspunkte
99.B7.1F †↔	Intensivmedizinische Komplexbehandlung, 3221 bis 3680 Aufwandspunkte	99.B7.4G †↔	Intensivmedizinische Komplexbehandlung im Kindesalter (Basisprozedur), 2941 bis 3430 Aufwandspunkte
99.B7.1G †↔	Intensivmedizinische Komplexbehandlung, 3681 bis 4600 Aufwandspunkte	99.B7.4H †↔	Intensivmedizinische Komplexbehandlung im Kindesalter (Basisprozedur), 3431 bis 3920 Aufwandspunkte
99.B7.1H †↔	Intensivmedizinische Komplexbehandlung, 4601 bis 5520 Aufwandspunkte	99.B7.4I †↔	Intensivmedizinische Komplexbehandlung im Kindesalter (Basisprozedur), 3921 bis 4410 Aufwandspunkte
99.B7.1I †↔	Intensivmedizinische Komplexbehandlung, 5521 bis 7360 Aufwandspunkte		
99.B7.1J †↔	Intensivmedizinische Komplexbehandlung, 7361 bis 9200 Aufwandspunkte		
99.B7.1K †↔	Intensivmedizinische Komplexbehandlung, 9201 bis 11040 Aufwandspunkte		
99.B7.1L †↔	Intensivmedizinische Komplexbehandlung, 11041 bis 13800 Aufwandspunkte		
99.B7.1M †↔	Intensivmedizinische Komplexbehandlung, 13801 bis 16560 Aufwandspunkte		
99.B7.1N †↔	Intensivmedizinische Komplexbehandlung, 16561 bis 19320 Aufwandspunkte		
99.B7.1O †↔	Intensivmedizinische Komplexbehandlung, 19321 und mehr Aufwandspunkte		

- 99.B7.4J †↔ Intensivmedizinische Komplexbehandlung im Kindesalter (Basisprozedur), 4411 bis 4900 Aufwandspunkte
- 99.B7.4K †↔ Intensivmedizinische Komplexbehandlung im Kindesalter (Basisprozedur), 4901 bis 5880 Aufwandspunkte
- 99.B7.4L †↔ Intensivmedizinische Komplexbehandlung im Kindesalter (Basisprozedur), 5881 bis 6860 Aufwandspunkte
- 99.B7.4M †↔ Intensivmedizinische Komplexbehandlung im Kindesalter (Basisprozedur), 6861 bis 7840 Aufwandspunkte
- 99.B7.4N †↔ Intensivmedizinische Komplexbehandlung im Kindesalter (Basisprozedur), 7841 bis 9800 Aufwandspunkte
- 99.B7.4O †↔ Intensivmedizinische Komplexbehandlung im Kindesalter (Basisprozedur), 9801 bis 11760 Aufwandspunkte
- 99.B7.4P †↔ Intensivmedizinische Komplexbehandlung im Kindesalter (Basisprozedur), 11761 bis 13720 Aufwandspunkte
- 99.B7.4Q †↔ Intensivmedizinische Komplexbehandlung im Kindesalter (Basisprozedur), 13721 bis 16660 Aufwandspunkte
- 99.B7.4R †↔ Intensivmedizinische Komplexbehandlung im Kindesalter (Basisprozedur), 16661 bis 19600 Aufwandspunkte
- 99.B7.4S †↔ Intensivmedizinische Komplexbehandlung im Kindesalter (Basisprozedur), 19601 und mehr Aufwandspunkte
- 99.B7.54 †↔ Intensivmedizinische Komplexbehandlung im Neugeborenenalter (Basisprozedur), 197 bis 392 Aufwandspunkte
- 99.B7.55 †↔ Intensivmedizinische Komplexbehandlung im Neugeborenenalter (Basisprozedur), 393 bis 588 Aufwandspunkte
- 99.B7.56 †↔ Intensivmedizinische Komplexbehandlung im Neugeborenenalter (Basisprozedur), 589 bis 784 Aufwandspunkte
- 99.B7.57 †↔ Intensivmedizinische Komplexbehandlung im Neugeborenenalter (Basisprozedur), 785 bis 980 Aufwandspunkte
- 99.B7.58 †↔ Intensivmedizinische Komplexbehandlung im Neugeborenenalter (Basisprozedur), 981 bis 1176 Aufwandspunkte
- 99.B7.5A †↔ Intensivmedizinische Komplexbehandlung im Neugeborenenalter (Basisprozedur), 1177 bis 1470 Aufwandspunkte
- 99.B7.5B †↔ Intensivmedizinische Komplexbehandlung im Neugeborenenalter (Basisprozedur), 1471 bis 1764 Aufwandspunkte
- 99.B7.5C †↔ Intensivmedizinische Komplexbehandlung im Neugeborenenalter (Basisprozedur), 1765 bis 2058 Aufwandspunkte
- 99.B7.5D †↔ Intensivmedizinische Komplexbehandlung im Neugeborenenalter (Basisprozedur), 2059 bis 2352 Aufwandspunkte
- 99.B7.5E †↔ Intensivmedizinische Komplexbehandlung im Neugeborenenalter (Basisprozedur), 2353 bis 2646 Aufwandspunkte
- 99.B7.5F †↔ Intensivmedizinische Komplexbehandlung im Neugeborenenalter (Basisprozedur), 2647 bis 2940 Aufwandspunkte
- 99.B7.5G †↔ Intensivmedizinische Komplexbehandlung im Neugeborenenalter (Basisprozedur), 2941 bis 3430 Aufwandspunkte
- 99.B7.5H †↔ Intensivmedizinische Komplexbehandlung im Neugeborenenalter (Basisprozedur), 3431 bis 3920 Aufwandspunkte
- 99.B7.5I †↔ Intensivmedizinische Komplexbehandlung im Neugeborenenalter (Basisprozedur), 3921 bis 4410 Aufwandspunkte
- 99.B7.5J †↔ Intensivmedizinische Komplexbehandlung im Neugeborenenalter (Basisprozedur), 4411 bis 4900 Aufwandspunkte
- 99.B7.5K †↔ Intensivmedizinische Komplexbehandlung im Neugeborenenalter (Basisprozedur), 4901 bis 5880 Aufwandspunkte
- 99.B7.5L †↔ Intensivmedizinische Komplexbehandlung im Neugeborenenalter (Basisprozedur), 5881 bis 6860 Aufwandspunkte
- 99.B7.5M †↔ Intensivmedizinische Komplexbehandlung im Neugeborenenalter (Basisprozedur), 6861 bis 7840 Aufwandspunkte
- 99.B7.5N †↔ Intensivmedizinische Komplexbehandlung im Neugeborenenalter (Basisprozedur), 7841 bis 9800 Aufwandspunkte
- 99.B7.5O †↔ Intensivmedizinische Komplexbehandlung im Neugeborenenalter (Basisprozedur), 9801 bis 11760 Aufwandspunkte
- 99.B7.5P †↔ Intensivmedizinische Komplexbehandlung im Neugeborenenalter (Basisprozedur), 11761 bis 13720 Aufwandspunkte
- 99.B7.5Q †↔ Intensivmedizinische Komplexbehandlung im Neugeborenenalter (Basisprozedur), 13721 bis 16660 Aufwandspunkte
- 99.B7.5R †↔ Intensivmedizinische Komplexbehandlung im Neugeborenenalter (Basisprozedur), 16661 bis 19600 Aufwandspunkte
- 99.B7.5S †↔ Intensivmedizinische Komplexbehandlung im Neugeborenenalter (Basisprozedur), 19601 und mehr Aufwandspunkte

Prozedur L37-3

- 99.B8.13 †↔ IMC-Komplexbehandlung des Erwachsenen, 185 bis 360 Aufwandspunkte
- 99.B8.14 †↔ IMC-Komplexbehandlung des Erwachsenen, 361 bis 552 Aufwandspunkte
- 99.B8.15 †↔ IMC-Komplexbehandlung des Erwachsenen, 553 bis 828 Aufwandspunkte
- 99.B8.16 †↔ IMC-Komplexbehandlung des Erwachsenen, 829 bis 1104 Aufwandspunkte
- 99.B8.17 †↔ IMC-Komplexbehandlung des Erwachsenen, 1105 bis 1380 Aufwandspunkte
- 99.B8.18 †↔ IMC-Komplexbehandlung des Erwachsenen, 1381 bis 1656 Aufwandspunkte
- 99.B8.1A †↔ IMC-Komplexbehandlung des Erwachsenen, 1657 bis 1932 Aufwandspunkte
- 99.B8.1B †↔ IMC-Komplexbehandlung des Erwachsenen, 1933 bis 2208 Aufwandspunkte
- 99.B8.1C †↔ IMC-Komplexbehandlung des Erwachsenen, 2209 bis 2484 Aufwandspunkte
- 99.B8.1D †↔ IMC-Komplexbehandlung des Erwachsenen, 2485 bis 2760 Aufwandspunkte
- 99.B8.1E †↔ IMC-Komplexbehandlung des Erwachsenen, 2761 bis 3220 Aufwandspunkte
- 99.B8.1F †↔ IMC-Komplexbehandlung des Erwachsenen, 3221 bis 3680 Aufwandspunkte
- 99.B8.1G †↔ IMC-Komplexbehandlung des Erwachsenen, 3681 bis 4600 Aufwandspunkte
- 99.B8.1H †↔ IMC-Komplexbehandlung des Erwachsenen, 4601 bis 5520 Aufwandspunkte
- 99.B8.1I †↔ IMC-Komplexbehandlung des Erwachsenen, 5521 bis 7360 Aufwandspunkte
- 99.B8.1J †↔ IMC-Komplexbehandlung des Erwachsenen, 7361 bis 9200 Aufwandspunkte

- 99.B8.1K †↔ IMC-Komplexbehandlung des Erwachsenen, 9201 bis 11040 Aufwandspunkte
- 99.B8.1L †↔ IMC-Komplexbehandlung des Erwachsenen, 11041 bis 13800 Aufwandspunkte
- 99.B8.1M †↔ IMC-Komplexbehandlung des Erwachsenen, 13801 bis 16560 Aufwandspunkte
- 99.B8.1N †↔ IMC-Komplexbehandlung des Erwachsenen, 16561 bis 19320 Aufwandspunkte
- 99.B8.1O †↔ IMC-Komplexbehandlung des Erwachsenen, 19321 und mehr Aufwandspunkte
- 99.B8.44 †↔ IMC-Komplexbehandlung im Kindesalter, 197 bis 392 Aufwandspunkte
- 99.B8.45 †↔ IMC-Komplexbehandlung im Kindesalter, 393 bis 588 Aufwandspunkte
- 99.B8.46 †↔ IMC-Komplexbehandlung im Kindesalter, 589 bis 784 Aufwandspunkte
- 99.B8.47 †↔ IMC-Komplexbehandlung im Kindesalter, 785 bis 980 Aufwandspunkte
- 99.B8.48 †↔ IMC-Komplexbehandlung im Kindesalter, 981 bis 1176 Aufwandspunkte
- 99.B8.4A †↔ IMC-Komplexbehandlung im Kindesalter, 1177 bis 1470 Aufwandspunkte
- 99.B8.4B †↔ IMC-Komplexbehandlung im Kindesalter, 1471 bis 1764 Aufwandspunkte
- 99.B8.4C †↔ IMC-Komplexbehandlung im Kindesalter, 1765 bis 2058 Aufwandspunkte
- 99.B8.4D †↔ IMC-Komplexbehandlung im Kindesalter, 2059 bis 2352 Aufwandspunkte
- 99.B8.4E †↔ IMC-Komplexbehandlung im Kindesalter, 2353 bis 2646 Aufwandspunkte
- 99.B8.4F †↔ IMC-Komplexbehandlung im Kindesalter, 2647 bis 2940 Aufwandspunkte
- 99.B8.4G †↔ IMC-Komplexbehandlung im Kindesalter, 2941 bis 3430 Aufwandspunkte
- 99.B8.4H †↔ IMC-Komplexbehandlung im Kindesalter, 3431 bis 3920 Aufwandspunkte
- 99.B8.4I †↔ IMC-Komplexbehandlung im Kindesalter, 3921 bis 4410 Aufwandspunkte
- 99.B8.4J †↔ IMC-Komplexbehandlung im Kindesalter, 4411 bis 4900 Aufwandspunkte
- 99.B8.4K †↔ IMC-Komplexbehandlung im Kindesalter, 4901 bis 5880 Aufwandspunkte
- 99.B8.4L †↔ IMC-Komplexbehandlung im Kindesalter, 5881 bis 6860 Aufwandspunkte
- 99.B8.4M †↔ IMC-Komplexbehandlung im Kindesalter, 6861 bis 7840 Aufwandspunkte
- 99.B8.4N †↔ IMC-Komplexbehandlung im Kindesalter, 7841 bis 9800 Aufwandspunkte
- 99.B8.4O †↔ IMC-Komplexbehandlung im Kindesalter, 9801 bis 11760 Aufwandspunkte
- 99.B8.4P †↔ IMC-Komplexbehandlung im Kindesalter, 11761 bis 13720 Aufwandspunkte
- 99.B8.4Q †↔ IMC-Komplexbehandlung im Kindesalter, 13721 bis 16660 Aufwandspunkte
- 99.B8.4R †↔ IMC-Komplexbehandlung im Kindesalter, 16661 bis 19600 Aufwandspunkte
- 99.B8.4S †↔ IMC-Komplexbehandlung im Kindesalter, 19601 und mehr Aufwandspunkte
- 99.B8.54 †↔ IMC-Komplexbehandlung im Neugeborenenalter, 197 bis 392 Aufwandspunkte
- 99.B8.55 †↔ IMC-Komplexbehandlung im Neugeborenenalter, 393 bis 588 Aufwandspunkte
- 99.B8.56 †↔ IMC-Komplexbehandlung im Neugeborenenalter, 589 bis 784 Aufwandspunkte
- 99.B8.57 †↔ IMC-Komplexbehandlung im Neugeborenenalter, 785 bis 980 Aufwandspunkte
- 99.B8.58 †↔ IMC-Komplexbehandlung im Neugeborenenalter, 981 bis 1176 Aufwandspunkte
- 99.B8.5A †↔ IMC-Komplexbehandlung im Neugeborenenalter, 1177 bis 1470 Aufwandspunkte
- 99.B8.5B †↔ IMC-Komplexbehandlung im Neugeborenenalter, 1471 bis 1764 Aufwandspunkte
- 99.B8.5C †↔ IMC-Komplexbehandlung im Neugeborenenalter, 1765 bis 2058 Aufwandspunkte
- 99.B8.5D †↔ IMC-Komplexbehandlung im Neugeborenenalter, 2059 bis 2352 Aufwandspunkte
- 99.B8.5E †↔ IMC-Komplexbehandlung im Neugeborenenalter, 2353 bis 2646 Aufwandspunkte
- 99.B8.5F †↔ IMC-Komplexbehandlung im Neugeborenenalter, 2647 bis 2940 Aufwandspunkte
- 99.B8.5G †↔ IMC-Komplexbehandlung im Neugeborenenalter, 2941 bis 3430 Aufwandspunkte
- 99.B8.5H †↔ IMC-Komplexbehandlung im Neugeborenenalter, 3431 bis 3920 Aufwandspunkte
- 99.B8.5I †↔ IMC-Komplexbehandlung im Neugeborenenalter, 3921 bis 4410 Aufwandspunkte
- 99.B8.5J †↔ IMC-Komplexbehandlung im Neugeborenenalter, 4411 bis 4900 Aufwandspunkte
- 99.B8.5K †↔ IMC-Komplexbehandlung im Neugeborenenalter, 4901 bis 5880 Aufwandspunkte
- 99.B8.5L †↔ IMC-Komplexbehandlung im Neugeborenenalter, 5881 bis 6860 Aufwandspunkte
- 99.B8.5M †↔ IMC-Komplexbehandlung im Neugeborenenalter, 6861 bis 7840 Aufwandspunkte
- 99.B8.5N †↔ IMC-Komplexbehandlung im Neugeborenenalter, 7841 bis 9800 Aufwandspunkte
- 99.B8.5O †↔ IMC-Komplexbehandlung im Neugeborenenalter, 9801 bis 11760 Aufwandspunkte
- 99.B8.5P †↔ IMC-Komplexbehandlung im Neugeborenenalter, 11761 bis 13720 Aufwandspunkte
- 99.B8.5Q †↔ IMC-Komplexbehandlung im Neugeborenenalter, 13721 bis 16660 Aufwandspunkte
- 99.B8.5R †↔ IMC-Komplexbehandlung im Neugeborenenalter, 16661 bis 19600 Aufwandspunkte
- 99.B8.5S †↔ IMC-Komplexbehandlung im Neugeborenenalter, 19601 und mehr Aufwandspunkte

Prozedur L37-4

- 99.71.00 †↔ Therapeutische Plasmapherese, n.n.bez.
- 99.71.12 †↔ Therapeutische Plasmapherese, Plasmaaustausch mit NaCl und Kolloiden (z. B. Albumin)
- 99.71.13 †↔ Therapeutische Plasmapherese, Plasmaaustausch ausschliesslich mit FFP [qFFP, piFFP]
- 99.71.99 †↔ Therapeutische Plasmapherese, sonstige
- 99.72.11 †↔ Therapeutische Leukapherese
- 99.73 †↔ Therapeutische Erythropherese
- 99.74 †↔ Therapeutische Thrombopherese
- 99.76.00 †↔ Extrakorporale Immunadsorption und Adsorption, n.n.bez.
- 99.76.09 †↔ Extrakorporale Immunadsorption und Adsorption, sonstige
- 99.76.10 †↔ Extrakorporale Immunadsorption, mit nicht regenerierbarer Säule
- 99.76.11 †↔ Extrakorporale Immunadsorption, mit regenerierbarer Säule
- 99.76.20 †↔ LDL-Apherese
- 99.76.31 †↔ Extrakorporale Adsorption hydrophober, niedrig- und mittelmolekularer Substanzen
- 99.78 †↔ Aquapherese
- 99.79.00 †↔ Sonstige therapeutische Apherese, n.n.bez.
- 99.79.11 †↔ Vorbereitung auf ABO - inkompatible Lebendspender Organtransplantation
- 99.79.21 †↔ Apherese zur Elimination von Endotoxin mittels Polymyxin-Hämoperfusion

99.88 †↔ Therapeutische Photopherese

ADRG L38**Komplizierende Prozedur mit bestimmtem operativen Eingriff oder Multiviszeraler Eingriff bei Krankheiten und Störungen der Harnorgane**

Komplizierende Prozeduren und (Definition der DRG (L03Z) oder Definition der DRG (L04A) oder Definition der DRG (L13A) oder Definition der DRG (L18A)) oder Multiviszeraler Eingriff

DRG L38Z**Komplizierende Prozedur mit bestimmtem operativen Eingriff oder Multiviszeraler Eingriff bei Krankheiten und Störungen der Harnorgane****ADRG L40****Diagnostische Ureterorenoskopie**

Prozedur in Tabelle L40-1

DRG L40Z**Diagnostische Ureterorenoskopie****Prozedur L40-1**

55.01.00 †↔ Nephrotomie, n.n.bez.	55.21 †↔ Nephroskopie
55.01.10 †↔ Nephrotomie, perkutan-transrenal	55.22 †↔ Pyeloskopie
55.01.99 †↔ Nephrotomie, sonstige	55.92 †↔ Perkutane Aspiration an der Niere (Nierenbecken)
55.11 †↔ Pyelotomie	56.31 †↔ Ureterskopie

ADRG L42**Extrakorporale Stosswellen-Lithotripsie (ESWL) bei Harnsteinen**

Hauptdiagnose in Tabelle L42-1 und Prozedur in Tabelle L42-3

DRG L42A**Extrakorporale Stosswellen-Lithotripsie (ESWL) bei Harnsteinen mit auxiliären Massnahmen oder bei Para- / Tetraplegie**

Prozedur in Tabelle L42-4 oder Nebendiagnose in Tabelle L42-2

DRG L42B**Extrakorporale Stosswellen-Lithotripsie (ESWL) bei Harnsteinen****Diagnose L42-1**

K66.2	Retroperitonealfibrose	N20.0	Nierenstein
N13.0	Hydronephrose bei ureteropelviner Obstruktion	N20.1	Ureterstein
N13.1	Hydronephrose bei Ureterstriktur, anderenorts nicht klassifiziert	N20.2	Nierenstein und Ureterstein gleichzeitig
N13.20	Hydronephrose bei Obstruktion durch Nierenstein	N20.9	Harnstein, nicht näher bezeichnet
N13.21	Hydronephrose bei Obstruktion durch Ureterstein	N21.0	Stein in der Harnblase
N13.29	Hydronephrose bei Obstruktion durch Nieren- und Ureterstein, Steinlokalisierung nicht näher bezeichnet	N21.1	Urethrastein
N13.3	Sonstige und nicht näher bezeichnete Hydronephrose	N21.8	Stein in sonstigen unteren Harnwegen
N13.4	Hydroureter	N21.9	Stein in den unteren Harnwegen, nicht näher bezeichnet
N13.5	Abknickung und Striktur des Ureters ohne Hydronephrose	N23	Nicht näher bezeichnete Nierenkolik

Diagnose L42-2

G04.1	Humane T-Zell-lymphotrope Virus-assoziierte Myelopathie	G82.03	Schlaffe Paraparese und Paraplegie: Chronische inkomplette Querschnittlähmung
G82.00	Schlaffe Paraparese und Paraplegie: Akute komplette Querschnittlähmung nichttraumatischer Genese	G82.10	Spastische Paraparese und Paraplegie: Akute komplette Querschnittlähmung nichttraumatischer Genese
G82.01	Schlaffe Paraparese und Paraplegie: Akute inkomplette Querschnittlähmung nichttraumatischer Genese	G82.11	Spastische Paraparese und Paraplegie: Akute inkomplette Querschnittlähmung nichttraumatischer Genese
G82.02	Schlaffe Paraparese und Paraplegie: Chronische komplette Querschnittlähmung	G82.12	Spastische Paraparese und Paraplegie: Chronische komplette Querschnittlähmung

G82.13	Spastische Paraparese und Paraplegie: Chronische unvollständige Querschnittslähmung	G82.42	Spastische Tetraparese und Tetraplegie: Chronische vollständige Querschnittslähmung
G82.20	Paraparese und Paraplegie, nicht näher bezeichnet: Akute vollständige Querschnittslähmung nichttraumatischer Genese	G82.43	Spastische Tetraparese und Tetraplegie: Chronische unvollständige Querschnittslähmung
G82.21	Paraparese und Paraplegie, nicht näher bezeichnet: Akute unvollständige Querschnittslähmung nichttraumatischer Genese	G82.50	Tetraparese und Tetraplegie, nicht näher bezeichnet: Akute vollständige Querschnittslähmung nichttraumatischer Genese
G82.22	Paraparese und Paraplegie, nicht näher bezeichnet: Chronische vollständige Querschnittslähmung	G82.51	Tetraparese und Tetraplegie, nicht näher bezeichnet: Akute unvollständige Querschnittslähmung nichttraumatischer Genese
G82.23	Paraparese und Paraplegie, nicht näher bezeichnet: Chronische unvollständige Querschnittslähmung	G82.52	Tetraparese und Tetraplegie, nicht näher bezeichnet: Chronische vollständige Querschnittslähmung
G82.30	Schlaffe Tetraparese und Tetraplegie: Akute vollständige Querschnittslähmung nichttraumatischer Genese	G82.53	Tetraparese und Tetraplegie, nicht näher bezeichnet: Chronische unvollständige Querschnittslähmung
G82.31	Schlaffe Tetraparese und Tetraplegie: Akute unvollständige Querschnittslähmung nichttraumatischer Genese	G83.5	Locked-in-Syndrom
G82.32	Schlaffe Tetraparese und Tetraplegie: Chronische vollständige Querschnittslähmung	G93.80	Apallisches Syndrom
G82.33	Schlaffe Tetraparese und Tetraplegie: Chronische unvollständige Querschnittslähmung	P11.50	Geburtsverletzung der Wirbelsäule und des Rückenmarkes: Mit akuter Querschnittslähmung
G82.40	Spastische Tetraparese und Tetraplegie: Akute vollständige Querschnittslähmung nichttraumatischer Genese	P11.51	Geburtsverletzung der Wirbelsäule und des Rückenmarkes: Mit chronischer Querschnittslähmung
G82.41	Spastische Tetraparese und Tetraplegie: Akute unvollständige Querschnittslähmung nichttraumatischer Genese	P91.80	Locked-in-Syndrom und apallisches Syndrom beim Neugeborenen
		S34.18	Sonstige Verletzung des lumbalen Rückenmarkes
		S34.38	Sonstige und nicht näher bezeichnete Verletzungen der Cauda equina

Prozedur L42-3

98.51 †↔ Extrakorporelle Stosswellen-Lithotripsie [ESWL] von Niere, Ureter und Blase

Prozedur L42-4

55.01.00 †↔	Nephrotomie, n.n.bez.	57.32 †↔	Sonstige Zystoskopie
55.01.10 †↔	Nephrotomie, perkutan-transrenal	58.22 †↔	Sonstige Urethroskopie
55.01.99 †↔	Nephrotomie, sonstige	58.93.00 †↔	Implantation, Revision, Entfernung eines Harnblasensphinkters, n.n.bez.
55.02.00 †↔	Nephrostomie, n.n.bez.	58.93.21 †↔	Entfernen eines künstlichen Harnblasensphinkters
55.02.10 †↔	Nephrostomie, perkutan-transrenal	58.93.31 †↔	Revision ohne Ersatz eines künstlichen Harnblasensphinkters
55.02.99 †↔	Nephrostomie, sonstige	58.93.99 †↔	Implantation, Revision, Entfernung eines Harnblasensphinkters, sonstige
55.03.00 †↔	Perkutane Nephrostomie ohne Desintegration von Steinmaterial, n.n.bez.	58.99.00 †↔	Sonstige Operationen an Urethra und Periurethralgewebe, n.n.bez.
55.03.10 †↔	Perkutane Nephrostomie ohne Desintegration von Steinmaterial, Entfernung von Harnstein(en) aus dem Nierenbecken	58.99.10 †↔	Sonstige Operationen an Urethra und Periurethralgewebe, Einlegen und Wechsel eines Stent in die Urethra
55.03.11 †↔	Perkutane Nephrostomie ohne Desintegration von Steinmaterial, Entfernung von Harnstein(en) aus dem Ureter	58.99.99 †↔	Sonstige Operationen an Urethra und Periurethralgewebe, sonstige
55.03.99 †↔	Perkutane Nephrostomie ohne Desintegration von Steinmaterial, sonstige	59.8X.00 †↔	Ureter-Katheterisierung, n.n.bez.
55.05 †↔	Perkutan-transrenale Erweiterung des pyeloureteralen Übergangs	59.8X.10 †↔	Ureter-Katheterisierung, Einlage, transurethral
55.11 †↔	Pyelotomie	59.8X.11 †↔	Ureter-Katheterisierung, Wechsel, transurethral
55.12 †↔	Pyelostomie	59.8X.12 †↔	Ureter-Katheterisierung, Einlage, perkutan-transrenal
55.23 †↔	Geschlossene [perkutan] [Nadel-] Biopsie an der Niere	59.8X.99 †↔	Ureter-Katheterisierung, sonstige
55.25 †↔	Transvenöse Nierenbiopsie	59.93 †↔	Ersetzen eines Ureterostomie-Katheters
55.92 †↔	Perkutane Aspiration an der Niere (Nierenbecken)	97.61 †↔	Entfernen eines Pyelostomie- oder Nephrostomie-Katheters
55.93 †↔	Ersetzen einer Nephrostomie-Kanüle	97.62 †↔	Entfernen eines Ureterostomie- oder Ureterkatheters
55.94 †↔	Ersetzen einer Pyelostomie-Kanüle		
57.19.10 †↔	Sonstige Zystotomie, endoskopische Entfernung eines Harnsteins, perkutan-transvesikal		
57.19.11 †↔	Sonstige Zystotomie, Endoskopische Entfernung eines Fremdkörpers, perkutan-transvesikal		

DRG L60**Niereninsuffizienz, mehr als ein Belegungstag**

Hauptdiagnose in Tabelle L60-1 und Verweildauer > 1 Tag

DRG L60A**Niereninsuffizienz, mehr als ein Belegungstag, mit Dialyse, akutem Nierenversagen und schwere CC oder mit Dialyse und akutem Nierenversagen oder schwere CC, Alter < 16 Jahre**

Hauptdiagnose in Tabelle L60-2 und PCCL > 2 und Dialyse oder (Dialyse und (Hauptdiagnose in Tabelle L60-2 oder PCCL > 2)) und (Alter < 16 Jahre)

DRG L60B**Niereninsuffizienz, mehr als ein Belegungstag, mit Dialyse und akutem Nierenversagen oder schwere CC und Alter > 15 Jahre, oder Dialyse oder schwere CC mit Para-/Tetraplegie**

Dialyse und (Hauptdiagnose in Tabelle L60-2 oder PCCL > 2) oder (PCCL > 2 oder Dialyse) und (Nebendiagnose in Tabelle L60-3)

DRG L60C**Niereninsuffizienz, mehr als ein Belegungstag, mit Dialyse oder schwere CC**

PCCL > 2 oder Dialyse

DRG L60D**Niereninsuffizienz, mehr als ein Belegungstag, mit akutem Nierenversagen**

Hauptdiagnose in Tabelle L60-2

DRG L60E**Niereninsuffizienz, mehr als ein Belegungstag****Diagnose L60-1**

I12.00	Hypertensive Nierenkrankheit mit Niereninsuffizienz: Ohne Angabe einer hypertensiven Krise	N17.29	Akutes Nierenversagen mit Marknekrose: Stadium nicht näher bezeichnet
I12.01	Hypertensive Nierenkrankheit mit Niereninsuffizienz: Mit Angabe einer hypertensiven Krise	N17.81	Sonstiges akutes Nierenversagen: Stadium 1
		N17.82	Sonstiges akutes Nierenversagen: Stadium 2
		N17.83	Sonstiges akutes Nierenversagen: Stadium 3
		N17.89	Sonstiges akutes Nierenversagen: Stadium nicht näher bezeichnet
I13.10	Hypertensive Herz- und Nierenkrankheit mit Niereninsuffizienz: Ohne Angabe einer hypertensiven Krise	N17.91	Akutes Nierenversagen, nicht näher bezeichnet: Stadium 1
I13.11	Hypertensive Herz- und Nierenkrankheit mit Niereninsuffizienz: Mit Angabe einer hypertensiven Krise	N17.92	Akutes Nierenversagen, nicht näher bezeichnet: Stadium 2
		N17.93	Akutes Nierenversagen, nicht näher bezeichnet: Stadium 3
N17.01	Akutes Nierenversagen mit Tubulusnekrose: Stadium 1	N17.99	Akutes Nierenversagen, nicht näher bezeichnet: Stadium nicht näher bezeichnet
N17.02	Akutes Nierenversagen mit Tubulusnekrose: Stadium 2	N18.1	Chronische Nierenkrankheit, Stadium 1
N17.03	Akutes Nierenversagen mit Tubulusnekrose: Stadium 3	N18.2	Chronische Nierenkrankheit, Stadium 2
		N18.3	Chronische Nierenkrankheit, Stadium 3
N17.09	Akutes Nierenversagen mit Tubulusnekrose: Stadium nicht näher bezeichnet	N18.4	Chronische Nierenkrankheit, Stadium 4
		N18.5	Chronische Nierenkrankheit, Stadium 5
N17.11	Akutes Nierenversagen mit akuter Rindennekrose: Stadium 1	N18.80	Einseitige chronische Nierenfunktionsstörung
		N18.89	Sonstige chronische Nierenkrankheit, Stadium nicht näher bezeichnet
N17.12	Akutes Nierenversagen mit akuter Rindennekrose: Stadium 2	N18.9	Chronische Nierenkrankheit, nicht näher bezeichnet
N17.13	Akutes Nierenversagen mit akuter Rindennekrose: Stadium 3	N19	Nicht näher bezeichnete Niereninsuffizienz
		N99.0	Nierenversagen nach medizinischen Maßnahmen
N17.19	Akutes Nierenversagen mit akuter Rindennekrose: Stadium nicht näher bezeichnet	R34	Anurie und Oligurie
		T79.5	Traumatische Anurie
N17.21	Akutes Nierenversagen mit Marknekrose: Stadium 1	Z49.0	Vorbereitung auf die Dialyse
N17.22	Akutes Nierenversagen mit Marknekrose: Stadium 2	Z49.1	Extrakorporale Dialyse
N17.23	Akutes Nierenversagen mit Marknekrose: Stadium 3		

Diagnose L60-2

N17.03	Akutes Nierenversagen mit Tubulusnekrose: Stadium 3	N17.23	Akutes Nierenversagen mit Marknekrose: Stadium 3
N17.13	Akutes Nierenversagen mit akuter Rindennekrose: Stadium 3	N17.83	Sonstiges akutes Nierenversagen: Stadium 3
		N17.93	Akutes Nierenversagen, nicht näher bezeichnet: Stadium 3

Diagnose L60-3

G04.1	Humane T-Zell-lymphotrope Virus-assoziierte Myelopathie	G82.32	Schlaffe Tetraparese und Tetraplegie: Chronische komplette Querschnittlähmung
G82.00	Schlaffe Paraparese und Paraplegie: Akute komplette Querschnittlähmung nichttraumatischer Genese	G82.33	Schlaffe Tetraparese und Tetraplegie: Chronische inkomplette Querschnittlähmung
G82.01	Schlaffe Paraparese und Paraplegie: Akute inkomplette Querschnittlähmung nichttraumatischer Genese	G82.40	Spastische Tetraparese und Tetraplegie: Akute komplette Querschnittlähmung nichttraumatischer Genese
G82.02	Schlaffe Paraparese und Paraplegie: Chronische komplette Querschnittlähmung	G82.41	Spastische Tetraparese und Tetraplegie: Akute inkomplette Querschnittlähmung nichttraumatischer Genese
G82.03	Schlaffe Paraparese und Paraplegie: Chronische inkomplette Querschnittlähmung	G82.42	Spastische Tetraparese und Tetraplegie: Chronische komplette Querschnittlähmung
G82.10	Spastische Paraparese und Paraplegie: Akute komplette Querschnittlähmung nichttraumatischer Genese	G82.43	Spastische Tetraparese und Tetraplegie: Chronische inkomplette Querschnittlähmung
G82.11	Spastische Paraparese und Paraplegie: Akute inkomplette Querschnittlähmung nichttraumatischer Genese	G82.50	Tetraparese und Tetraplegie, nicht näher bezeichnet: Akute komplette Querschnittlähmung nichttraumatischer Genese
G82.12	Spastische Paraparese und Paraplegie: Chronische komplette Querschnittlähmung	G82.51	Tetraparese und Tetraplegie, nicht näher bezeichnet: Akute inkomplette Querschnittlähmung nichttraumatischer Genese
G82.13	Spastische Paraparese und Paraplegie: Chronische inkomplette Querschnittlähmung	G82.52	Tetraparese und Tetraplegie, nicht näher bezeichnet: Chronische komplette Querschnittlähmung
G82.20	Paraparese und Paraplegie, nicht näher bezeichnet: Akute komplette Querschnittlähmung nichttraumatischer Genese	G82.53	Tetraparese und Tetraplegie, nicht näher bezeichnet: Chronische inkomplette Querschnittlähmung
G82.21	Paraparese und Paraplegie, nicht näher bezeichnet: Akute inkomplette Querschnittlähmung nichttraumatischer Genese	G83.5	Locked-in-Syndrom
G82.22	Paraparese und Paraplegie, nicht näher bezeichnet: Chronische komplette Querschnittlähmung	G93.80	Apallisches Syndrom
G82.23	Paraparese und Paraplegie, nicht näher bezeichnet: Chronische inkomplette Querschnittlähmung	P11.50	Geburtsverletzung der Wirbelsäule und des Rückenmarkes: Mit akuter Querschnittlähmung
G82.30	Schlaffe Tetraparese und Tetraplegie: Akute komplette Querschnittlähmung nichttraumatischer Genese	P11.51	Geburtsverletzung der Wirbelsäule und des Rückenmarkes: Mit chronischer Querschnittlähmung
G82.31	Schlaffe Tetraparese und Tetraplegie: Akute inkomplette Querschnittlähmung nichttraumatischer Genese	P91.80	Locked-in-Syndrom und apallisches Syndrom beim Neugeborenen
		S34.18	Sonstige Verletzung des lumbalen Rückenmarkes
		S34.38	Sonstige und nicht näher bezeichnete Verletzungen der Cauda equina

ADRG L62**Neubildungen der Harnorgane**

Hauptdiagnose in Tabelle L62-1

DRG L62A**Neubildungen der Harnorgane mit Para-/Tetraplegie oder Alter < 16 Jahre oder aufwendige Konstellationen bei BNB**

Alter < 16 Jahre oder Nebendiagnose in Tabelle L62-2 oder Aufwendige Konstellationen bei BNB

DRG L62B**Neubildungen der Harnorgane, Alter > 15 Jahre****Diagnose L62-1**

C64	Bösartige Neubildung der Niere, ausgenommen Nierenbecken	C67.3	Bösartige Neubildung: Vordere Harnblasenwand
C65	Bösartige Neubildung des Nierenbeckens	C67.4	Bösartige Neubildung: Hintere Harnblasenwand
C66	Bösartige Neubildung des Ureters	C67.5	Bösartige Neubildung: Harnblasenhals
C67.0	Bösartige Neubildung: Trigonum vesicae	C67.6	Bösartige Neubildung: Ostium ureteris
C67.1	Bösartige Neubildung: Apex vesicae	C67.7	Bösartige Neubildung: Urachus
C67.2	Bösartige Neubildung: Laterale Harnblasenwand	C67.8	Bösartige Neubildung: Harnblase, mehrere Teilbereiche überlappend

C67.9	Bösartige Neubildung: Harnblase, nicht näher bezeichnet	D30.4	Gutartige Neubildung: Urethra
C68.0	Bösartige Neubildung: Urethra	D30.7	Gutartige Neubildung: Sonstige Harnorgane
C68.1	Bösartige Neubildung: Paraurethrale Drüse	D30.9	Gutartige Neubildung: Harnorgan, nicht näher bezeichnet
C68.8	Bösartige Neubildung: Harnorgane, mehrere Teilbereiche überlappend	D41.0	Neubildung unsicheren oder unbekanntes Verhaltens: Niere
C68.9	Bösartige Neubildung: Harnorgan, nicht näher bezeichnet	D41.1	Neubildung unsicheren oder unbekanntes Verhaltens: Nierenbecken
C79.0	Sekundäre bösartige Neubildung der Niere und des Nierenbeckens	D41.2	Neubildung unsicheren oder unbekanntes Verhaltens: Ureter
C79.1	Sekundäre bösartige Neubildung der Harnblase sowie sonstiger und nicht näher bezeichneter Harnorgane	D41.3	Neubildung unsicheren oder unbekanntes Verhaltens: Urethra
D09.0	Carcinoma in situ: Harnblase	D41.4	Neubildung unsicheren oder unbekanntes Verhaltens: Harnblase
D09.1	Carcinoma in situ: Sonstige und nicht näher bezeichnete Harnorgane	D41.7	Neubildung unsicheren oder unbekanntes Verhaltens: Sonstige Harnorgane
D30.0	Gutartige Neubildung: Niere	D41.9	Neubildung unsicheren oder unbekanntes Verhaltens: Harnorgan, nicht näher bezeichnet
D30.1	Gutartige Neubildung: Nierenbecken	N30.4	Strahlenzystitis
D30.2	Gutartige Neubildung: Ureter		
D30.3	Gutartige Neubildung: Harnblase		

Diagnose L62-2

G04.1	Humane T-Zell-lymphotrope Virus-assoziierte Myelopathie	G82.32	Schlaffe Tetraparese und Tetraplegie: Chronische komplette Querschnittlähmung
G82.00	Schlaffe Paraparese und Paraplegie: Akute komplette Querschnittlähmung nichttraumatischer Genese	G82.33	Schlaffe Tetraparese und Tetraplegie: Chronische inkomplette Querschnittlähmung
G82.01	Schlaffe Paraparese und Paraplegie: Akute inkomplette Querschnittlähmung nichttraumatischer Genese	G82.40	Spastische Tetraparese und Tetraplegie: Akute komplette Querschnittlähmung nichttraumatischer Genese
G82.02	Schlaffe Paraparese und Paraplegie: Chronische komplette Querschnittlähmung	G82.41	Spastische Tetraparese und Tetraplegie: Akute inkomplette Querschnittlähmung nichttraumatischer Genese
G82.03	Schlaffe Paraparese und Paraplegie: Chronische inkomplette Querschnittlähmung	G82.42	Spastische Tetraparese und Tetraplegie: Chronische komplette Querschnittlähmung
G82.10	Spastische Paraparese und Paraplegie: Akute komplette Querschnittlähmung nichttraumatischer Genese	G82.43	Spastische Tetraparese und Tetraplegie: Chronische inkomplette Querschnittlähmung
G82.11	Spastische Paraparese und Paraplegie: Akute inkomplette Querschnittlähmung nichttraumatischer Genese	G82.50	Tetraparese und Tetraplegie, nicht näher bezeichnet: Akute komplette Querschnittlähmung nichttraumatischer Genese
G82.12	Spastische Paraparese und Paraplegie: Chronische komplette Querschnittlähmung	G82.51	Tetraparese und Tetraplegie, nicht näher bezeichnet: Akute inkomplette Querschnittlähmung nichttraumatischer Genese
G82.13	Spastische Paraparese und Paraplegie: Chronische inkomplette Querschnittlähmung	G82.52	Tetraparese und Tetraplegie, nicht näher bezeichnet: Chronische komplette Querschnittlähmung
G82.20	Paraparese und Paraplegie, nicht näher bezeichnet: Akute komplette Querschnittlähmung nichttraumatischer Genese	G82.53	Tetraparese und Tetraplegie, nicht näher bezeichnet: Chronische inkomplette Querschnittlähmung
G82.21	Paraparese und Paraplegie, nicht näher bezeichnet: Akute inkomplette Querschnittlähmung nichttraumatischer Genese	G83.5	Locked-in-Syndrom
G82.22	Paraparese und Paraplegie, nicht näher bezeichnet: Chronische komplette Querschnittlähmung	G93.80	Apallisches Syndrom
G82.23	Paraparese und Paraplegie, nicht näher bezeichnet: Chronische inkomplette Querschnittlähmung	P11.50	Geburtsverletzung der Wirbelsäule und des Rückenmarkes: Mit akuter Querschnittlähmung
G82.30	Schlaffe Tetraparese und Tetraplegie: Akute komplette Querschnittlähmung nichttraumatischer Genese	P11.51	Geburtsverletzung der Wirbelsäule und des Rückenmarkes: Mit chronischer Querschnittlähmung
G82.31	Schlaffe Tetraparese und Tetraplegie: Akute inkomplette Querschnittlähmung nichttraumatischer Genese	P91.80	Locked-in-Syndrom und apallisches Syndrom beim Neugeborenen
		S34.18	Sonstige Verletzung des lumbalen Rückenmarkes
		S34.38	Sonstige und nicht näher bezeichnete Verletzungen der Cauda equina

ADR G L63**Infektionen der Harnorgane**

Hauptdiagnose in Tabelle L63-1

DRG L63A**Infektionen der Harnorgane mit schweren CC oder schwere motorische Funktionseinschränkung, und Pyonephrose oder Alter < 6 Jahre oder Para-/Tetraplegie oder erschwerende Diagnose oder Kontaktisolation ab 14 Behandlungstage**

(PCCL > 2 oder Diagnose in Tabelle L63-2) und (Alter < 6 Jahre oder Hauptdiagnose in Tabelle L63-3 oder mindestens eine Nebendiagnose in Tabelle L63-4 oder Prozedur in Tabelle L63-5)

DRG L63B**Infektionen der Harnorgane mit schweren CC oder schwere motorische Funktionseinschränkung, Alter > 5 Jahre**

PCCL > 2 oder Diagnose in Tabelle L63-2

DRG L63C**Infektionen der Harnorgane mit bestimmtem Eingriff, Alter < 12 Jahre**

Alter < 12 Jahre oder Prozedur in Tabelle L63-6

DRG L63D**Infektionen der Harnorgane und Alter > 11 Jahre****Diagnose L63-1**

A18.1	Tuberkulose des Urogenitalsystems	N13.65	Sonstige und nicht näher bezeichnete
A98.5	Hämorrhagisches Fieber mit renalem Syndrom		Hydronephrose mit Infektion der Niere
B65.0	Schistosomiasis durch Schistosoma haematobium [Blasenbilharziose]	N13.66	Hydroureter mit Infektion der Niere
		N13.67	Abknickung und Striktur des Ureters ohne
N10	Akute tubulointerstitielle Nephritis		Hydronephrose mit Infektion der Niere
N11.0	Nichtobstruktive, mit Reflux verbundene chronische Pyelonephritis	N13.68	Sonstige und nicht näher bezeichnete Pyonephrose
		N13.8	Sonstige obstruktive Uropathie und Refluxuropathie
N11.1	Chronische obstruktive Pyelonephritis	N15.10	Nierenabszess
N11.8	Sonstige chronische tubulointerstitielle Nephritis	N15.11	Perinephritischer Abszess
N11.9	Chronische tubulointerstitielle Nephritis, nicht näher bezeichnet	N30.0	Akute Zystitis
		N30.2	Sonstige chronische Zystitis
N12	Tubulointerstitielle Nephritis, nicht als akut oder chronisch bezeichnet	N30.3	Trigonumzystitis
		N30.80	Abszess der Harnblasenwand
N13.60	Hydronephrose bei ureteropelviner Obstruktion mit Infektion der Niere	N30.88	Sonstige Zystitis
		N30.9	Zystitis, nicht näher bezeichnet
N13.61	Hydronephrose bei Ureterstriktur, anderenorts nicht klassifiziert, mit Infektion der Niere	N34.0	Harnröhrenabszess
		N34.1	Unspezifische Urethritis
N13.62	Hydronephrose bei Obstruktion durch Nierenstein mit Infektion der Niere	N34.2	Sonstige Urethritis
		N34.3	Urethrales Syndrom, nicht näher bezeichnet
N13.63	Hydronephrose bei Obstruktion durch Ureterstein mit Infektion der Niere	N39.0	Harnwegsinfektion, Lokalisation nicht näher bezeichnet
N13.64	Hydronephrose bei Obstruktion durch Nieren- und Ureterstein, Steinlokalisierung nicht näher bezeichnet, mit Infektion der Niere	T83.5	Infektion und entzündliche Reaktion durch Prothese, Implantat oder Transplantat im Hartrakt

Diagnose L63-2

U50.40	Schwere motorische Funktionseinschränkung: Barthel-Index: 20-35 Punkte	U50.50	Sehr schwere motorische Funktionseinschränkung: Barthel-Index: 0-15 Punkte
U50.41	Schwere motorische Funktionseinschränkung: Motorischer FIM: 31-42 Punkte	U50.51	Sehr schwere motorische Funktionseinschränkung: Motorischer FIM: 13-30 Punkte

Diagnose L63-3

N13.60	Hydronephrose bei ureteropelviner Obstruktion mit Infektion der Niere	N13.64	Hydronephrose bei Obstruktion durch Nieren- und Ureterstein, Steinlokalisierung nicht näher bezeichnet, mit Infektion der Niere
N13.61	Hydronephrose bei Ureterstriktur, anderenorts nicht klassifiziert, mit Infektion der Niere	N13.65	Sonstige und nicht näher bezeichnete
			Hydronephrose mit Infektion der Niere
N13.62	Hydronephrose bei Obstruktion durch Nierenstein mit Infektion der Niere	N13.66	Hydroureter mit Infektion der Niere
N13.63	Hydronephrose bei Obstruktion durch Ureterstein mit Infektion der Niere	N13.67	Abknickung und Striktur des Ureters ohne Hydronephrose mit Infektion der Niere

N13.68 Sonstige und nicht näher bezeichnete Pyonephrose

Diagnose L63-4

G04.1	Humane T-Zell-lymphotrope Virus-assoziierte Myelopathie	G82.20	Paraparese und Paraplegie, nicht näher bezeichnet: Akute komplette Querschnittlähmung nichttraumatischer Genese
G20.00	Primäres Parkinson-Syndrom mit fehlender oder geringer Beeinträchtigung: Ohne Wirkungsfluktuation	G82.21	Paraparese und Paraplegie, nicht näher bezeichnet: Akute inkomplette Querschnittlähmung nichttraumatischer Genese
G20.01	Primäres Parkinson-Syndrom mit fehlender oder geringer Beeinträchtigung: Mit Wirkungsfluktuation	G82.22	Paraparese und Paraplegie, nicht näher bezeichnet: Chronische komplette Querschnittlähmung
G20.10	Primäres Parkinson-Syndrom mit mäßiger bis schwerer Beeinträchtigung: Ohne Wirkungsfluktuation	G82.23	Paraparese und Paraplegie, nicht näher bezeichnet: Chronische inkomplette Querschnittlähmung
G20.11	Primäres Parkinson-Syndrom mit mäßiger bis schwerer Beeinträchtigung: Mit Wirkungsfluktuation	G82.30	Schlaffe Tetraparese und Tetraplegie: Akute komplette Querschnittlähmung nichttraumatischer Genese
G20.20	Primäres Parkinson-Syndrom mit schwerster Beeinträchtigung: Ohne Wirkungsfluktuation	G82.31	Schlaffe Tetraparese und Tetraplegie: Akute inkomplette Querschnittlähmung nichttraumatischer Genese
G20.21	Primäres Parkinson-Syndrom mit schwerster Beeinträchtigung: Mit Wirkungsfluktuation	G82.32	Schlaffe Tetraparese und Tetraplegie: Chronische komplette Querschnittlähmung
G20.90	Primäres Parkinson-Syndrom, nicht näher bezeichnet: Ohne Wirkungsfluktuation	G82.33	Schlaffe Tetraparese und Tetraplegie: Chronische inkomplette Querschnittlähmung
G20.91	Primäres Parkinson-Syndrom, nicht näher bezeichnet: Mit Wirkungsfluktuation	G82.40	Spastische Tetraparese und Tetraplegie: Akute komplette Querschnittlähmung nichttraumatischer Genese
G21.0	Malignes Neuroleptika-Syndrom	G82.41	Spastische Tetraparese und Tetraplegie: Akute inkomplette Querschnittlähmung nichttraumatischer Genese
G21.1	Sonstiges arzneimittelinduziertes Parkinson-Syndrom	G82.42	Spastische Tetraparese und Tetraplegie: Chronische komplette Querschnittlähmung
G21.2	Parkinson-Syndrom durch sonstige exogene Agenzien	G82.43	Spastische Tetraparese und Tetraplegie: Chronische inkomplette Querschnittlähmung
G21.3	Postenzephalitisches Parkinson-Syndrom	G82.50	Tetraparese und Tetraplegie, nicht näher bezeichnet: Akute komplette Querschnittlähmung nichttraumatischer Genese
G21.4	Vaskuläres Parkinson-Syndrom	G82.51	Tetraparese und Tetraplegie, nicht näher bezeichnet: Akute inkomplette Querschnittlähmung nichttraumatischer Genese
G21.8	Sonstiges sekundäres Parkinson-Syndrom	G82.52	Tetraparese und Tetraplegie, nicht näher bezeichnet: Chronische komplette Querschnittlähmung
G23.0	Hallervorden-Spatz-Syndrom	G82.53	Tetraparese und Tetraplegie, nicht näher bezeichnet: Chronische inkomplette Querschnittlähmung
G23.1	Progressive supranukleäre Ophthalmoplegie [Steele-Richardson-Olszewski-Syndrom]	G83.5	Locked-in-Syndrom
G23.8	Sonstige näher bezeichnete degenerative Krankheiten der Basalganglien	G93.80	Apallisches Syndrom
G82.00	Schlaffe Paraparese und Paraplegie: Akute komplette Querschnittlähmung nichttraumatischer Genese	P11.50	Geburtsverletzung der Wirbelsäule und des Rückenmarkes: Mit akuter Querschnittlähmung
G82.01	Schlaffe Paraparese und Paraplegie: Akute inkomplette Querschnittlähmung nichttraumatischer Genese	P11.51	Geburtsverletzung der Wirbelsäule und des Rückenmarkes: Mit chronischer Querschnittlähmung
G82.02	Schlaffe Paraparese und Paraplegie: Chronische komplette Querschnittlähmung	P91.80	Locked-in-Syndrom und apallisches Syndrom beim Neugeborenen
G82.03	Schlaffe Paraparese und Paraplegie: Chronische inkomplette Querschnittlähmung	S34.18	Sonstige Verletzung des lumbalen Rückenmarkes
G82.10	Spastische Paraparese und Paraplegie: Akute komplette Querschnittlähmung nichttraumatischer Genese	S34.38	Sonstige und nicht näher bezeichnete Verletzungen der Cauda equina
G82.11	Spastische Paraparese und Paraplegie: Akute inkomplette Querschnittlähmung nichttraumatischer Genese		
G82.12	Spastische Paraparese und Paraplegie: Chronische komplette Querschnittlähmung		
G82.13	Spastische Paraparese und Paraplegie: Chronische inkomplette Querschnittlähmung		

Prozedur L63-5

99.84.17 †↔	Kontaktisolierung, mindestens 14 bis 20 Behandlungstage	99.84.1D †↔	Kontaktisolierung, mindestens 56 bis 69 Behandlungstage
99.84.1A †↔	Kontaktisolierung, mindestens 21 bis 27 Behandlungstage	99.84.1E †↔	Kontaktisolierung, mindestens 70 bis 83 Behandlungstage
99.84.1B †↔	Kontaktisolierung, mindestens 28 bis 41 Behandlungstage	99.84.1F †↔	Kontaktisolierung, 84 und mehr Behandlungstage
99.84.1C †↔	Kontaktisolierung, mindestens 42 bis 55 Behandlungstage		

Prozedur L63-6

56.91 †↔	Dilatation des Ureterostiums	59.8X.11 †↔	Ureter-Katheterisierung, Wechsel, transurethral
57.19.10 †↔	Sonstige Zystotomie, endoskopische Entfernung eines Harnsteins, perkutan-transvesikal	59.8X.12 †↔	Ureter-Katheterisierung, Einlage, perkutan-transrenal
57.19.11 †↔	Sonstige Zystotomie, Endoskopische Entfernung eines Fremdkörpers, perkutan-transvesikal	59.8X.99 †↔	Ureter-Katheterisierung, sonstige
57.32 †↔	Sonstige Zystoskopie	59.93 †↔	Ersetzen eines Ureterostomie-Katheters
59.8X.00 †↔	Ureter-Katheterisierung, n.n.bez.	97.62 †↔	Entfernen eines Ureterostomie- oder Ureterkatheters
59.8X.10 †↔	Ureter-Katheterisierung, Einlage, transurethral		

ADRG L64**Harnsteine und Harnwegsobstruktion oder Urethrastriktor, andere leichte bis moderate Erkrankungen der Harnorgane oder Beschwerden und Symptome der Harnorgane**

Hauptdiagnose in Tabelle L64-1 oder Hauptdiagnose in Tabelle L64-2 oder Hauptdiagnose in Tabelle L64-3 oder Hauptdiagnose in Tabelle L64-4

DRG L64A**Harnsteine und Harnwegsobstruktion oder Urethrastriktor oder andere leichte bis moderate Erkrankungen der Harnorgane oder Beschwerden und Symptome der Harnorgane, mit Para-/Tetraplegie**

Nebendiagnose in Tabelle L64-5

DRG L64B**Harnsteine und Harnwegsobstruktion mit äusserst schweren CC oder Urethrastriktor oder andere leichte bis moderate Erkrankungen der Harnorgane oder Beschwerden und Symptome der Harnorgane oder Urethrozystoskopie**

PCCL > 3 oder Hauptdiagnose in Tabelle L64-2 oder Hauptdiagnose in Tabelle L64-3 oder Hauptdiagnose in Tabelle L64-4 oder Prozedur in Tabelle L64-6

DRG L64C**Harnsteine und Harnwegsobstruktion****Diagnose L64-1**

K66.2	Retroperitonealfibrose	N20.0	Nierenstein
N13.0	Hydronephrose bei ureteropelviner Obstruktion	N20.1	Ureterstein
N13.1	Hydronephrose bei Ureterstriktur, anderenorts nicht klassifiziert	N20.2	Nierenstein und Ureterstein gleichzeitig
N13.20	Hydronephrose bei Obstruktion durch Nierenstein	N20.9	Harnstein, nicht näher bezeichnet
N13.21	Hydronephrose bei Obstruktion durch Ureterstein	N21.0	Stein in der Harnblase
N13.29	Hydronephrose bei Obstruktion durch Nieren- und Ureterstein, Steinlokalisierung nicht näher bezeichnet	N21.1	Urethrastein
N13.3	Sonstige und nicht näher bezeichnete Hydronephrose	N21.8	Stein in sonstigen unteren Harnwegen
N13.4	Hydronephrose	N21.9	Stein in den unteren Harnwegen, nicht näher bezeichnet
N13.5	Abknickung und Striktor des Ureters ohne Hydronephrose	N23	Nicht näher bezeichnete Nierenkolik
		N30.1	Interstitielle Zystitis (chronisch)

Diagnose L64-2

N35.0	Posttraumatische Harnröhrenstriktur	N99.10	Harnröhrenstriktur-Rezidiv nach vorangegangener Operation einer Harnröhrenstriktur
N35.1	Postinfektiöse Harnröhrenstriktur, anderenorts nicht klassifiziert	N99.18	Harnröhrenstriktur nach sonstigen medizinischen Maßnahmen
N35.8	Sonstige Harnröhrenstriktur		
N35.9	Harnröhrenstriktur, nicht näher bezeichnet		

Diagnose L64-3

N13.7	Uropathie in Zusammenhang mit vesikoureteralem Reflux	Q63.2	Ektope Niere
N13.9	Obstruktive Uropathie und Refluxuropathie, nicht näher bezeichnet	Q63.3	Hyperplastische Niere und Riesenniere
N26	Schrumpfniere, nicht näher bezeichnet	Q63.8	Sonstige näher bezeichnete angeborene Fehlbildungen der Niere
N39.1	Persistierende Proteinurie, nicht näher bezeichnet	Q63.9	Angeborene Fehlbildung der Niere, nicht näher bezeichnet
N39.2	Orthostatische Proteinurie, nicht näher bezeichnet	S37.00	Verletzung der Niere, nicht näher bezeichnet
N39.81	Flankenschmerz-Hämaturie-Syndrom	S37.01	Prellung und Hämatom der Niere
N39.88	Sonstige näher bezeichnete Krankheiten des Harnsystems	S37.30	Verletzung der Harnröhre: Nicht näher bezeichnet
N39.9	Krankheit des Harnsystems, nicht näher bezeichnet	S37.31	Verletzung der Harnröhre: Pars membranacea
Q60.0	Nierenagenesie, einseitig	S37.32	Verletzung der Harnröhre: Pars spongiosa
Q60.2	Nierenagenesie, nicht näher bezeichnet	T19.8	Fremdkörper an sonstigen und mehreren Lokalisationen des Urogenitaltraktes
Q60.3	Nierenhypoplasie, einseitig	T19.9	Fremdkörper im Urogenitaltrakt, Teil nicht näher bezeichnet
Q60.5	Nierenhypoplasie, nicht näher bezeichnet	T83.0	Mechanische Komplikation durch einen Harnwegskatheter (Verweilkatheter)
Q60.6	Potter-Syndrom	T83.1	Mechanische Komplikation durch sonstige Geräte oder Implantate im Harntrakt
Q62.0	Angeborene Hydronephrose	T83.2	Mechanische Komplikation durch ein Harnorgantransplantat
Q62.1	Atresie und (angeborene) Stenose des Ureters	T83.8	Sonstige Komplikationen durch Prothesen, Implantate oder Transplantate im Urogenitaltrakt
Q62.2	Angeborener Megaureter	T83.9	Nicht näher bezeichnete Komplikation durch Prothese, Implantat oder Transplantat im Urogenitaltrakt
Q62.3	Sonstige (angeborene) obstruktive Defekte des Nierenbeckens und des Ureters		
Q62.4	Agenesie des Ureters		
Q62.5	Duplikatur des Ureters		
Q62.6	Lageanomalie des Ureters		
Q62.7	Angeborener vesiko-uretero-renaler Reflux		
Q62.8	Sonstige angeborene Fehlbildungen des Ureters		
Q63.0	Akzessorische Niere		
Q63.1	Gelappte Niere, verschmolzene Niere und Hufeisenniere		

Diagnose L64-4

N02.0	Rezidivierende und persistierende Hämaturie: Minimale glomeruläre Läsion	R30.9	Schmerzen beim Wasserlassen, nicht näher bezeichnet
N02.1	Rezidivierende und persistierende Hämaturie: Fokale und segmentale glomeruläre Läsionen	R31	Nicht näher bezeichnete Hämaturie
N02.2	Rezidivierende und persistierende Hämaturie: Diffuse membranöse Glomerulonephritis	R32	Nicht näher bezeichnete Harninkontinenz
N02.3	Rezidivierende und persistierende Hämaturie: Diffuse mesangioproliferative Glomerulonephritis	R33	Harnverhaltung
N02.4	Rezidivierende und persistierende Hämaturie: Diffuse endokapillär-proliferative Glomerulonephritis	R35.0	Polyurie
N02.5	Rezidivierende und persistierende Hämaturie: Diffuse mesangiokapilläre Glomerulonephritis	R35.1	Pollakisurie
N02.6	Rezidivierende und persistierende Hämaturie: Dense-deposit-Krankheit	R35.2	Nykturie
N02.7	Rezidivierende und persistierende Hämaturie: Glomerulonephritis mit diffuser Halbmondbildung	R36	Ausfluss aus der Harnröhre
N02.8	Rezidivierende und persistierende Hämaturie: Sonstige morphologische Veränderungen	R39.0	Urin-Extravasation
N02.9	Rezidivierende und persistierende Hämaturie: Art der morphologischen Veränderung nicht näher bezeichnet	R39.1	Sonstige Miktionsstörungen
N39.3	Belastungsinkontinenz [Stressinkontinenz]	R39.2	Extrarenale Urämie
N39.40	Reflexinkontinenz	R39.8	Sonstige und nicht näher bezeichnete Symptome, die das Harnsystem betreffen
N39.41	Überlaufinkontinenz	R80	Isolierte Proteinurie
N39.42	Dranginkontinenz	R82.0	Chylurie
N39.43	Extraurethrale Harninkontinenz	R82.3	Hämoglobinurie
N39.47	Rezidivinkontinenz	R82.5	Erhöhte Urinwerte für Drogen, Arzneimittel und biologisch aktive Substanzen
N39.48	Sonstige näher bezeichnete Harninkontinenz	R82.7	Abnorme Befunde bei der mikrobiologischen Urinuntersuchung
R30.0	Dysurie	R82.8	Abnorme Befunde bei der zytologischen und histologischen Urinuntersuchung
R30.1	Tenesmus vesicae	R82.9	Sonstige und nicht näher bezeichnete abnorme Urinbefunde
		R93.4	Abnorme Befunde bei der bildgebenden Diagnostik der Harnorgane
		R94.4	Abnorme Ergebnisse von Nierenfunktionsprüfungen
		R94.8	Abnorme Ergebnisse von Funktionsprüfungen sonstiger Organe und Organsysteme

Diagnose L64-5

G04.1	Humane T-Zell-lymphotrope Virus-assoziierte Myelopathie	G82.32	Schlaffe Tetraparese und Tetraplegie: Chronische komplette Querschnittlähmung
G82.00	Schlaffe Paraparese und Paraplegie: Akute komplette Querschnittlähmung nichttraumatischer Genese	G82.33	Schlaffe Tetraparese und Tetraplegie: Chronische inkomplette Querschnittlähmung
G82.01	Schlaffe Paraparese und Paraplegie: Akute inkomplette Querschnittlähmung nichttraumatischer Genese	G82.40	Spastische Tetraparese und Tetraplegie: Akute komplette Querschnittlähmung nichttraumatischer Genese
G82.02	Schlaffe Paraparese und Paraplegie: Chronische komplette Querschnittlähmung	G82.41	Spastische Tetraparese und Tetraplegie: Akute inkomplette Querschnittlähmung nichttraumatischer Genese
G82.03	Schlaffe Paraparese und Paraplegie: Chronische inkomplette Querschnittlähmung	G82.42	Spastische Tetraparese und Tetraplegie: Chronische komplette Querschnittlähmung
G82.10	Spastische Paraparese und Paraplegie: Akute komplette Querschnittlähmung nichttraumatischer Genese	G82.43	Spastische Tetraparese und Tetraplegie: Chronische inkomplette Querschnittlähmung
G82.11	Spastische Paraparese und Paraplegie: Akute inkomplette Querschnittlähmung nichttraumatischer Genese	G82.50	Tetraparese und Tetraplegie, nicht näher bezeichnet: Akute komplette Querschnittlähmung nichttraumatischer Genese
G82.12	Spastische Paraparese und Paraplegie: Chronische komplette Querschnittlähmung	G82.51	Tetraparese und Tetraplegie, nicht näher bezeichnet: Akute inkomplette Querschnittlähmung nichttraumatischer Genese
G82.13	Spastische Paraparese und Paraplegie: Chronische inkomplette Querschnittlähmung	G82.52	Tetraparese und Tetraplegie, nicht näher bezeichnet: Chronische komplette Querschnittlähmung
G82.20	Paraparese und Paraplegie, nicht näher bezeichnet: Akute komplette Querschnittlähmung nichttraumatischer Genese	G82.53	Tetraparese und Tetraplegie, nicht näher bezeichnet: Chronische inkomplette Querschnittlähmung
G82.21	Paraparese und Paraplegie, nicht näher bezeichnet: Akute inkomplette Querschnittlähmung nichttraumatischer Genese	G83.5	Locked-in-Syndrom
G82.22	Paraparese und Paraplegie, nicht näher bezeichnet: Chronische komplette Querschnittlähmung	G93.80	Apallisches Syndrom
G82.23	Paraparese und Paraplegie, nicht näher bezeichnet: Chronische inkomplette Querschnittlähmung	P11.50	Geburtsverletzung der Wirbelsäule und des Rückenmarkes: Mit akuter Querschnittlähmung
G82.30	Schlaffe Tetraparese und Tetraplegie: Akute komplette Querschnittlähmung nichttraumatischer Genese	P11.51	Geburtsverletzung der Wirbelsäule und des Rückenmarkes: Mit chronischer Querschnittlähmung
G82.31	Schlaffe Tetraparese und Tetraplegie: Akute inkomplette Querschnittlähmung nichttraumatischer Genese	P91.80	Locked-in-Syndrom und apallisches Syndrom beim Neugeborenen
		S34.18	Sonstige Verletzung des lumbalen Rückenmarkes
		S34.38	Sonstige und nicht näher bezeichnete Verletzungen der Cauda equina

Prozedur L64-6

56.91 †↔	Dilatation des Ureterostiums	59.8X.11 †↔	Ureter-Katheterisierung, Wechsel, transurethral
57.19.10 †↔	Sonstige Zystotomie, endoskopische Entfernung eines Harnsteins, perkutan-transvesikal	59.8X.12 †↔	Ureter-Katheterisierung, Einlage, perkutan-transrenal
57.19.11 †↔	Sonstige Zystotomie, Endoskopische Entfernung eines Fremdkörpers, perkutan-transvesikal	59.8X.99 †↔	Ureter-Katheterisierung, sonstige
57.32 †↔	Sonstige Zystoskopie	59.93 †↔	Ersetzen eines Ureterostomie-Katheters
59.8X.00 †↔	Ureter-Katheterisierung, n.n.bez.	97.62 †↔	Entfernen eines Ureterostomie- oder Ureterkatheters
59.8X.10 †↔	Ureter-Katheterisierung, Einlage, transurethral		

ADRG L68**Andere mässig schwere Erkrankungen der Harnorgane oder Harnblasenlähmung**

Hauptdiagnose in Tabelle L68-1 oder Hauptdiagnose in Tabelle L68-2

DRG L68A**Andere mässig schwere Erkrankungen der Harnorgane oder Harnblasenlähmung mit Para-/Tetraplegie oder Alter < 16 Jahre**

Alter < 16 Jahre oder Nebendiagnose in Tabelle L68-3

DRG L68B**Andere mässig schwere Erkrankungen der Harnorgane oder Harnblasenlähmung mit komplexer Diagnose, Alter > 15 Jahre**

Hauptdiagnose in Tabelle L68-4 und nicht [Definition der Basis-DRG (L40)]

DRG L68C**Andere mässig schwere Erkrankungen der Harnorgane oder Harnblasenlähmung, Alter > 15 Jahre****Diagnose L68-1**

E12.20	Diabetes mellitus in Verbindung mit Fehl- oder Mangelernährung [Malnutrition]: Mit Nierenkomplikationen: Nicht als entgleist bezeichnet	N01.3	Rapid-progressives nephritisches Syndrom: Diffuse mesangioproliferative Glomerulonephritis
E12.21	Diabetes mellitus in Verbindung mit Fehl- oder Mangelernährung [Malnutrition]: Mit Nierenkomplikationen: Als entgleist bezeichnet	N01.4	Rapid-progressives nephritisches Syndrom: Diffuse endokapillär-proliferative Glomerulonephritis
F45.34	Somatoforme autonome Funktionsstörung: Urogenitalsystem	N01.5	Rapid-progressives nephritisches Syndrom: Diffuse mesangiokapilläre Glomerulonephritis
I12.90	Hypertensive Nierenkrankheit ohne Niereninsuffizienz: Ohne Angabe einer hypertensiven Krise	N01.6	Rapid-progressives nephritisches Syndrom: Dense-deposit-Krankheit
I12.91	Hypertensive Nierenkrankheit ohne Niereninsuffizienz: Mit Angabe einer hypertensiven Krise	N01.7	Rapid-progressives nephritisches Syndrom: Glomerulonephritis mit diffuser Halbmondbildung
I72.2	Aneurysma und Dissektion der Nierenarterie	N01.8	Rapid-progressives nephritisches Syndrom: Sonstige morphologische Veränderungen
I82.3	Embolie und Thrombose der Nierenvene	N01.9	Rapid-progressives nephritisches Syndrom: Art der morphologischen Veränderung nicht näher bezeichnet
M10.30	Gicht durch Nierenfunktionsstörung: Mehrere Lokalisationen	N03.0	Chronisches nephritisches Syndrom: Minimale glomeruläre Läsion
M10.31	Gicht durch Nierenfunktionsstörung: Schulterregion	N03.1	Chronisches nephritisches Syndrom: Fokale und segmentale glomeruläre Läsionen
M10.32	Gicht durch Nierenfunktionsstörung: Oberarm	N03.2	Chronisches nephritisches Syndrom: Diffuse membranöse Glomerulonephritis
M10.33	Gicht durch Nierenfunktionsstörung: Unterarm	N03.3	Chronisches nephritisches Syndrom: Diffuse mesangioproliferative Glomerulonephritis
M10.34	Gicht durch Nierenfunktionsstörung: Hand	N03.4	Chronisches nephritisches Syndrom: Diffuse endokapillär-proliferative Glomerulonephritis
M10.35	Gicht durch Nierenfunktionsstörung: Beckenregion und Oberschenkel	N03.5	Chronisches nephritisches Syndrom: Diffuse mesangiokapilläre Glomerulonephritis
M10.36	Gicht durch Nierenfunktionsstörung: Unterschenkel	N03.6	Chronisches nephritisches Syndrom: Dense-deposit-Krankheit
M10.37	Gicht durch Nierenfunktionsstörung: Knöchel und Fuß	N03.7	Chronisches nephritisches Syndrom: Glomerulonephritis mit diffuser Halbmondbildung
M10.38	Gicht durch Nierenfunktionsstörung: Sonstige	N03.8	Chronisches nephritisches Syndrom: Sonstige morphologische Veränderungen
M10.39	Gicht durch Nierenfunktionsstörung: Nicht näher bezeichnete Lokalisation	N03.9	Chronisches nephritisches Syndrom: Art der morphologischen Veränderung nicht näher bezeichnet
N00.0	Akutes nephritisches Syndrom: Minimale glomeruläre Läsion	N05.0	Nicht näher bezeichnetes nephritisches Syndrom: Minimale glomeruläre Läsion
N00.1	Akutes nephritisches Syndrom: Fokale und segmentale glomeruläre Läsionen	N05.1	Nicht näher bezeichnetes nephritisches Syndrom: Fokale und segmentale glomeruläre Läsionen
N00.2	Akutes nephritisches Syndrom: Diffuse membranöse Glomerulonephritis	N05.2	Nicht näher bezeichnetes nephritisches Syndrom: Diffuse membranöse Glomerulonephritis
N00.3	Akutes nephritisches Syndrom: Diffuse mesangioproliferative Glomerulonephritis	N05.3	Nicht näher bezeichnetes nephritisches Syndrom: Diffuse mesangioproliferative Glomerulonephritis
N00.4	Akutes nephritisches Syndrom: Diffuse endokapillär-proliferative Glomerulonephritis	N05.4	Nicht näher bezeichnetes nephritisches Syndrom: Diffuse endokapillär-proliferative Glomerulonephritis
N00.5	Akutes nephritisches Syndrom: Diffuse mesangiokapilläre Glomerulonephritis	N05.5	Nicht näher bezeichnetes nephritisches Syndrom: Diffuse mesangiokapilläre Glomerulonephritis
N00.6	Akutes nephritisches Syndrom: Dense-deposit-Krankheit	N05.6	Nicht näher bezeichnetes nephritisches Syndrom: Dense-deposit-Krankheit
N00.7	Akutes nephritisches Syndrom: Glomerulonephritis mit diffuser Halbmondbildung	N05.7	Nicht näher bezeichnetes nephritisches Syndrom: Glomerulonephritis mit diffuser Halbmondbildung
N00.8	Akutes nephritisches Syndrom: Sonstige morphologische Veränderungen	N05.8	Nicht näher bezeichnetes nephritisches Syndrom: Sonstige morphologische Veränderungen
N00.9	Akutes nephritisches Syndrom: Art der morphologischen Veränderung nicht näher bezeichnet	N05.9	Nicht näher bezeichnetes nephritisches Syndrom: Art der morphologischen Veränderung nicht näher bezeichnet
N01.0	Rapid-progressives nephritisches Syndrom: Minimale glomeruläre Läsion		
N01.1	Rapid-progressives nephritisches Syndrom: Fokale und segmentale glomeruläre Läsionen		
N01.2	Rapid-progressives nephritisches Syndrom: Diffuse membranöse Glomerulonephritis		

N06.0	Isolierte Proteinurie mit Angabe morphologischer Veränderungen: Minimale glomeruläre Läsion	N25.8	Sonstige Krankheiten infolge Schädigung der tubulären Nierenfunktion
N06.1	Isolierte Proteinurie mit Angabe morphologischer Veränderungen: Fokale und segmentale glomeruläre Läsionen	N25.9	Krankheit infolge Schädigung der tubulären Nierenfunktion, nicht näher bezeichnet
N06.2	Isolierte Proteinurie mit Angabe morphologischer Veränderungen: Diffuse membranöse Glomerulonephritis	N27.0	Kleine Niere unbekannter Ursache, einseitig
N06.3	Isolierte Proteinurie mit Angabe morphologischer Veränderungen: Diffuse mesangioproliferative Glomerulonephritis	N27.1	Kleine Niere unbekannter Ursache, beidseitig
N06.4	Isolierte Proteinurie mit Angabe morphologischer Veränderungen: Diffuse endokapillär-proliferative Glomerulonephritis	N27.9	Kleine Niere unbekannter Ursache, nicht näher bezeichnet
N06.5	Isolierte Proteinurie mit Angabe morphologischer Veränderungen: Diffuse mesangiokapilläre Glomerulonephritis	N28.1	Zyste der Niere
N06.6	Isolierte Proteinurie mit Angabe morphologischer Veränderungen: Dense-deposit-Krankheit	N28.80	Ruptur eines Nierenkelches, nichttraumatisch [Fornixruptur]
N06.7	Isolierte Proteinurie mit Angabe morphologischer Veränderungen: Glomerulonephritis mit diffuser Halbmondbildung	N28.88	Sonstige näher bezeichnete Krankheiten der Niere und des Ureters
N06.8	Isolierte Proteinurie mit Angabe morphologischer Veränderungen: Sonstige morphologische Veränderungen	N28.9	Krankheit der Niere und des Ureters, nicht näher bezeichnet
N06.9	Isolierte Proteinurie mit Angabe morphologischer Veränderungen: Art der morphologischen Veränderung nicht näher bezeichnet	N31.0	Ungehemmte neurogene Blasenentleerung, anderenorts nicht klassifiziert
N07.0	Hereditäre Nephropathie, anderenorts nicht klassifiziert: Minimale glomeruläre Läsion	N31.1	Neurogene Reflexblase, anderenorts nicht klassifiziert
N07.1	Hereditäre Nephropathie, anderenorts nicht klassifiziert: Fokale und segmentale glomeruläre Läsionen	N31.2	Schlaffe neurogene Harnblase, anderenorts nicht klassifiziert
N07.2	Hereditäre Nephropathie, anderenorts nicht klassifiziert: Diffuse membranöse Glomerulonephritis	N31.80	Neuromuskuläre Low-compliance-Blase, organisch fixiert
N07.3	Hereditäre Nephropathie, anderenorts nicht klassifiziert: Diffuse mesangioproliferative Glomerulonephritis	N31.81	Hypo- und Akontraktilität des Blasenmuskels ohne neurologisches Substrat
N07.4	Hereditäre Nephropathie, anderenorts nicht klassifiziert: Diffuse endokapillär-proliferative Glomerulonephritis	N31.82	Instabile Blase ohne neurologisches Substrat
N07.5	Hereditäre Nephropathie, anderenorts nicht klassifiziert: Diffuse mesangiokapilläre Glomerulonephritis	N31.88	Sonstige neuromuskuläre Dysfunktion der Harnblase
N07.6	Hereditäre Nephropathie, anderenorts nicht klassifiziert: Dense-deposit-Krankheit	N31.9	Neuromuskuläre Dysfunktion der Harnblase, nicht näher bezeichnet
N07.7	Hereditäre Nephropathie, anderenorts nicht klassifiziert: Glomerulonephritis mit diffuser Halbmondbildung	N32.0	Blasenhalsobstruktion
N07.8	Hereditäre Nephropathie, anderenorts nicht klassifiziert: Sonstige morphologische Veränderungen	N32.1	Vesikointestinalfistel
N07.9	Hereditäre Nephropathie, anderenorts nicht klassifiziert: Art der morphologischen Veränderung nicht näher bezeichnet	N32.2	Harnblasenfistel, anderenorts nicht klassifiziert
N14.0	Analgetika-Nephropathie	N32.3	Harnblasendivertikel
N14.1	Nephropathie durch sonstige Arzneimittel, Drogen und biologisch aktive Substanzen	N32.4	Harnblasenruptur, nichttraumatisch
N14.2	Nephropathie durch nicht näher bezeichnete(s) Arzneimittel, Droge oder biologisch aktive Substanz	N32.8	Sonstige näher bezeichnete Krankheiten der Harnblase
N14.3	Nephropathie durch Schwermetalle	N32.9	Krankheit der Harnblase, nicht näher bezeichnet
N14.4	Toxische Nephropathie, anderenorts nicht klassifiziert	N36.0	Harnröhrenfistel
N15.0	Balkan-Nephropathie	N36.1	Harnröhrendivertikel
N15.8	Sonstige näher bezeichnete tubulointerstitielle Nierenkrankheiten	N36.2	Harnröhrenkarunkel
N15.9	Tubulointerstitielle Nierenkrankheit, nicht näher bezeichnet	N36.3	Prolaps der Harnröhrenschleimhaut
N25.0	Renale Osteodystrophie	N36.8	Sonstige näher bezeichnete Krankheiten der Harnröhre
N25.1	Renaler Diabetes insipidus	N36.9	Krankheit der Harnröhre, nicht näher bezeichnet
		N98.0	Infektion im Zusammenhang mit artifizieller Insemination
		N99.5	Funktionsstörung eines äußeren Stomas des Hartraktes
		N99.8	Sonstige Krankheiten des Urogenitalsystems nach medizinischen Maßnahmen
		Q60.1	Nierenagenesie, beidseitig
		Q60.4	Nierenhypoplasie, beidseitig
		Q61.0	Angeborene solitäre Nierenzyste
		Q61.1	Polyzystische Niere, autosomal-rezessiv
		Q61.2	Polyzystische Niere, autosomal-dominant
		Q61.3	Polyzystische Niere, nicht näher bezeichnet
		Q61.4	Nierendysplasie
		Q61.5	Medulläre Zystenniere
		Q61.8	Sonstige zystische Nierenkrankheiten
		Q61.9	Zystische Nierenkrankheit, nicht näher bezeichnet
		Q64.1	Ekstrophie der Harnblase
		Q64.2	Angeborene Urethralklappen im hinteren Teil der Harnröhre
		Q64.3	Sonstige Atresie und (angeborene) Stenose der Urethra und des Harnblasenhalses
		Q64.4	Fehlbildung des Urachus
		Q64.5	Angeborenes Fehlen der Harnblase und der Urethra
		Q64.6	Angeborenes Divertikel der Harnblase
		Q64.7	Sonstige angeborene Fehlbildungen der Harnblase und der Urethra

Q64.8	Sonstige näher bezeichnete angeborene Fehlbildungen des Harnsystems	T86.10	Akute Funktionsverschlechterung eines Nierentransplantates
Q64.9	Angeborene Fehlbildung des Harnsystems, nicht näher bezeichnet	T86.11	Chronische Funktionsverschlechterung eines Nierentransplantates
S36.83	Verletzung: Retroperitoneum	T86.19	Sonstige und nicht näher bezeichnete Funktionsstörung, Versagen und Abstoßung eines Nierentransplantates
S37.1	Verletzung des Harnleiters	Z43.5	Versorgung eines Zystostomas
S37.20	Verletzung der Harnblase, nicht näher bezeichnet	Z43.6	Versorgung sonstiger künstlicher Körperöffnungen des Harntraktes
S37.21	Prellung der Harnblase	Z46.6	Versorgen mit und Anpassen eines Gerätes im Harntrakt
S37.22	Ruptur der Harnblase	Z94.0	Zustand nach Nierentransplantation
S37.28	Sonstige Verletzungen der Harnblase		
S37.33	Verletzung der Harnröhre: Pars prostatica		
S37.38	Verletzung der Harnröhre: Sonstige Teile		
T19.0	Fremdkörper in der Harnröhre		
T19.1	Fremdkörper in der Harnblase		
T85.71	Infektion und entzündliche Reaktion durch Katheter zur Peritonealdialyse		

Diagnose L68-2

G95.80	Harnblasenlähmung bei Schädigung des oberen motorischen Neurons [UMNL]	G95.81	Harnblasenlähmung bei Schädigung des unteren motorischen Neurons [LMNL]
--------	--	--------	---

Diagnose L68-3

G04.1	Humane T-Zell-lymphotrope Virus-assoziierte Myelopathie	G82.32	Schlaffe Tetraparese und Tetraplegie: Chronische komplette Querschnittlähmung
G82.00	Schlaffe Paraparese und Paraplegie: Akute komplette Querschnittlähmung nichttraumatischer Genese	G82.33	Schlaffe Tetraparese und Tetraplegie: Chronische inkomplette Querschnittlähmung
G82.01	Schlaffe Paraparese und Paraplegie: Akute inkomplette Querschnittlähmung nichttraumatischer Genese	G82.40	Spastische Tetraparese und Tetraplegie: Akute komplette Querschnittlähmung nichttraumatischer Genese
G82.02	Schlaffe Paraparese und Paraplegie: Chronische komplette Querschnittlähmung	G82.41	Spastische Tetraparese und Tetraplegie: Akute inkomplette Querschnittlähmung nichttraumatischer Genese
G82.03	Schlaffe Paraparese und Paraplegie: Chronische inkomplette Querschnittlähmung	G82.42	Spastische Tetraparese und Tetraplegie: Chronische komplette Querschnittlähmung
G82.10	Spastische Paraparese und Paraplegie: Akute komplette Querschnittlähmung nichttraumatischer Genese	G82.43	Spastische Tetraparese und Tetraplegie: Chronische inkomplette Querschnittlähmung
G82.11	Spastische Paraparese und Paraplegie: Akute inkomplette Querschnittlähmung nichttraumatischer Genese	G82.50	Tetraparese und Tetraplegie, nicht näher bezeichnet: Akute komplette Querschnittlähmung nichttraumatischer Genese
G82.12	Spastische Paraparese und Paraplegie: Chronische komplette Querschnittlähmung	G82.51	Tetraparese und Tetraplegie, nicht näher bezeichnet: Akute inkomplette Querschnittlähmung nichttraumatischer Genese
G82.13	Spastische Paraparese und Paraplegie: Chronische inkomplette Querschnittlähmung	G82.52	Tetraparese und Tetraplegie, nicht näher bezeichnet: Chronische komplette Querschnittlähmung
G82.20	Paraparese und Paraplegie, nicht näher bezeichnet: Akute komplette Querschnittlähmung nichttraumatischer Genese	G82.53	Tetraparese und Tetraplegie, nicht näher bezeichnet: Chronische inkomplette Querschnittlähmung
G82.21	Paraparese und Paraplegie, nicht näher bezeichnet: Akute inkomplette Querschnittlähmung nichttraumatischer Genese	G83.5	Locked-in-Syndrom
G82.22	Paraparese und Paraplegie, nicht näher bezeichnet: Chronische komplette Querschnittlähmung	G93.80	Apallisches Syndrom
G82.23	Paraparese und Paraplegie, nicht näher bezeichnet: Chronische inkomplette Querschnittlähmung	P11.50	Geburtsverletzung der Wirbelsäule und des Rückenmarkes: Mit akuter Querschnittlähmung
G82.30	Schlaffe Tetraparese und Tetraplegie: Akute komplette Querschnittlähmung nichttraumatischer Genese	P11.51	Geburtsverletzung der Wirbelsäule und des Rückenmarkes: Mit chronischer Querschnittlähmung
G82.31	Schlaffe Tetraparese und Tetraplegie: Akute inkomplette Querschnittlähmung nichttraumatischer Genese	P91.80	Locked-in-Syndrom und apallisches Syndrom beim Neugeborenen
		S34.18	Sonstige Verletzung des lumbalen Rückenmarkes
		S34.38	Sonstige und nicht näher bezeichnete Verletzungen der Cauda equina

Diagnose L68-4

N00.0	Akutes nephritisches Syndrom: Minimale glomeruläre Läsion	N03.2	Chronisches nephritisches Syndrom: Diffuse membranöse Glomerulonephritis
N00.1	Akutes nephritisches Syndrom: Fokale und segmentale glomeruläre Läsionen	N03.3	Chronisches nephritisches Syndrom: Diffuse mesangioproliferative Glomerulonephritis
N00.2	Akutes nephritisches Syndrom: Diffuse membranöse Glomerulonephritis	N03.4	Chronisches nephritisches Syndrom: Diffuse endokapillär-proliferative Glomerulonephritis
N00.3	Akutes nephritisches Syndrom: Diffuse mesangioproliferative Glomerulonephritis	N03.5	Chronisches nephritisches Syndrom: Diffuse mesangiokapilläre Glomerulonephritis
N00.4	Akutes nephritisches Syndrom: Diffuse endokapillär-proliferative Glomerulonephritis	N03.6	Chronisches nephritisches Syndrom: Dense-deposit-Krankheit
N00.5	Akutes nephritisches Syndrom: Diffuse mesangiokapilläre Glomerulonephritis	N03.7	Chronisches nephritisches Syndrom: Glomerulonephritis mit diffuser Halbmondbildung
N00.6	Akutes nephritisches Syndrom: Dense-deposit-Krankheit	N03.8	Chronisches nephritisches Syndrom: Sonstige morphologische Veränderungen
N00.7	Akutes nephritisches Syndrom: Glomerulonephritis mit diffuser Halbmondbildung	N03.9	Chronisches nephritisches Syndrom: Art der morphologischen Veränderung nicht näher bezeichnet
N00.8	Akutes nephritisches Syndrom: Sonstige morphologische Veränderungen	N04.0	Nephrotisches Syndrom: Minimale glomeruläre Läsion
N00.9	Akutes nephritisches Syndrom: Art der morphologischen Veränderung nicht näher bezeichnet	N04.1	Nephrotisches Syndrom: Fokale und segmentale glomeruläre Läsionen
N01.0	Rapid-progressives nephritisches Syndrom: Minimale glomeruläre Läsion	N04.2	Nephrotisches Syndrom: Diffuse membranöse Glomerulonephritis
N01.1	Rapid-progressives nephritisches Syndrom: Fokale und segmentale glomeruläre Läsionen	N04.3	Nephrotisches Syndrom: Diffuse mesangioproliferative Glomerulonephritis
N01.2	Rapid-progressives nephritisches Syndrom: Diffuse membranöse Glomerulonephritis	N04.4	Nephrotisches Syndrom: Diffuse endokapillär-proliferative Glomerulonephritis
N01.3	Rapid-progressives nephritisches Syndrom: Diffuse mesangioproliferative Glomerulonephritis	N04.5	Nephrotisches Syndrom: Diffuse mesangiokapilläre Glomerulonephritis
N01.4	Rapid-progressives nephritisches Syndrom: Diffuse endokapillär-proliferative Glomerulonephritis	N04.6	Nephrotisches Syndrom: Dense-deposit-Krankheit
N01.5	Rapid-progressives nephritisches Syndrom: Diffuse mesangiokapilläre Glomerulonephritis	N04.7	Nephrotisches Syndrom: Glomerulonephritis mit diffuser Halbmondbildung
N01.6	Rapid-progressives nephritisches Syndrom: Dense-deposit-Krankheit	N04.8	Nephrotisches Syndrom: Sonstige morphologische Veränderungen
N01.7	Rapid-progressives nephritisches Syndrom: Glomerulonephritis mit diffuser Halbmondbildung	N04.9	Nephrotisches Syndrom: Art der morphologischen Veränderung nicht näher bezeichnet
N01.8	Rapid-progressives nephritisches Syndrom: Sonstige morphologische Veränderungen	N05.0	Nicht näher bezeichnetes nephritisches Syndrom: Minimale glomeruläre Läsion
N01.9	Rapid-progressives nephritisches Syndrom: Art der morphologischen Veränderung nicht näher bezeichnet	N05.1	Nicht näher bezeichnetes nephritisches Syndrom: Fokale und segmentale glomeruläre Läsionen
N02.0	Rezidivierende und persistierende Hämaturie: Minimale glomeruläre Läsion	N05.2	Nicht näher bezeichnetes nephritisches Syndrom: Diffuse membranöse Glomerulonephritis
N02.1	Rezidivierende und persistierende Hämaturie: Fokale und segmentale glomeruläre Läsionen	N05.3	Nicht näher bezeichnetes nephritisches Syndrom: Diffuse mesangioproliferative Glomerulonephritis
N02.2	Rezidivierende und persistierende Hämaturie: Diffuse membranöse Glomerulonephritis	N05.4	Nicht näher bezeichnetes nephritisches Syndrom: Diffuse endokapillär-proliferative Glomerulonephritis
N02.3	Rezidivierende und persistierende Hämaturie: Diffuse mesangioproliferative Glomerulonephritis	N05.5	Nicht näher bezeichnetes nephritisches Syndrom: Diffuse mesangiokapilläre Glomerulonephritis
N02.4	Rezidivierende und persistierende Hämaturie: Diffuse endokapillär-proliferative Glomerulonephritis	N05.6	Nicht näher bezeichnetes nephritisches Syndrom: Dense-deposit-Krankheit
N02.5	Rezidivierende und persistierende Hämaturie: Diffuse mesangiokapilläre Glomerulonephritis	N05.7	Nicht näher bezeichnetes nephritisches Syndrom: Glomerulonephritis mit diffuser Halbmondbildung
N02.6	Rezidivierende und persistierende Hämaturie: Dense-deposit-Krankheit	N05.8	Nicht näher bezeichnetes nephritisches Syndrom: Sonstige morphologische Veränderungen
N02.7	Rezidivierende und persistierende Hämaturie: Glomerulonephritis mit diffuser Halbmondbildung	N05.9	Nicht näher bezeichnetes nephritisches Syndrom: Art der morphologischen Veränderung nicht näher bezeichnet
N02.8	Rezidivierende und persistierende Hämaturie: Sonstige morphologische Veränderungen	N06.0	Isolierte Proteinurie mit Angabe morphologischer Veränderungen: Minimale glomeruläre Läsion
N02.9	Rezidivierende und persistierende Hämaturie: Art der morphologischen Veränderung nicht näher bezeichnet	N06.1	Isolierte Proteinurie mit Angabe morphologischer Veränderungen: Fokale und segmentale glomeruläre Läsionen
N03.0	Chronisches nephritisches Syndrom: Minimale glomeruläre Läsion	N06.2	Isolierte Proteinurie mit Angabe morphologischer Veränderungen: Diffuse membranöse Glomerulonephritis
N03.1	Chronisches nephritisches Syndrom: Fokale und segmentale glomeruläre Läsionen	N06.3	Isolierte Proteinurie mit Angabe morphologischer Veränderungen: Diffuse mesangioproliferative Glomerulonephritis

N06.4	Isolierte Proteinurie mit Angabe morphologischer Veränderungen: Diffuse endokapillär-proliferative Glomerulonephritis	N13.21 N13.29	Hydronephrose bei Obstruktion durch Ureterstein Hydronephrose bei Obstruktion durch Nieren- und Ureterstein, Steinlokalisierung nicht näher bezeichnet
N06.5	Isolierte Proteinurie mit Angabe morphologischer Veränderungen: Diffuse mesangiokapilläre Glomerulonephritis	N13.3	Sonstige und nicht näher bezeichnete Hydronephrose
N06.6	Isolierte Proteinurie mit Angabe morphologischer Veränderungen: Dense-deposit-Krankheit	N13.4 N13.5	Hydroureter Abknickung und Striktur des Ureters ohne Hydronephrose
N06.7	Isolierte Proteinurie mit Angabe morphologischer Veränderungen: Glomerulonephritis mit diffuser Halbmondbildung	N13.60	Hydronephrose bei ureteropelviner Obstruktion mit Infektion der Niere
N06.8	Isolierte Proteinurie mit Angabe morphologischer Veränderungen: Sonstige morphologische Veränderungen	N13.61 N13.62	Hydronephrose bei Ureterstriktur, anderenorts nicht klassifiziert, mit Infektion der Niere Hydronephrose bei Obstruktion durch Nierenstein mit Infektion der Niere
N06.9	Isolierte Proteinurie mit Angabe morphologischer Veränderungen: Art der morphologischen Veränderung nicht näher bezeichnet	N13.63	Hydronephrose bei Obstruktion durch Ureterstein mit Infektion der Niere
N07.0	Hereditäre Nephropathie, anderenorts nicht klassifiziert: Minimale glomeruläre Läsion	N13.64	Hydronephrose durch Obstruktion durch Nieren- und Ureterstein, Steinlokalisierung nicht näher bezeichnet, mit Infektion der Niere
N07.1	Hereditäre Nephropathie, anderenorts nicht klassifiziert: Fokale und segmentale glomeruläre Läsionen	N13.65	Sonstige und nicht näher bezeichnete Hydronephrose mit Infektion der Niere
N07.2	Hereditäre Nephropathie, anderenorts nicht klassifiziert: Diffuse membranöse Glomerulonephritis	N13.66 N13.67	Hydroureter mit Infektion der Niere Abknickung und Striktur des Ureters ohne Hydronephrose mit Infektion der Niere
N07.3	Hereditäre Nephropathie, anderenorts nicht klassifiziert: Diffuse mesangioproliferative Glomerulonephritis	N13.68 N13.7	Sonstige und nicht näher bezeichnete Pyonephrose Uropathie in Zusammenhang mit vesikoureteralem Reflux
N07.4	Hereditäre Nephropathie, anderenorts nicht klassifiziert: Diffuse endokapillär-proliferative Glomerulonephritis	N13.8 N13.9	Sonstige obstruktive Uropathie und Refluxuropathie Obstruktive Uropathie und Refluxuropathie, nicht näher bezeichnet
N07.5	Hereditäre Nephropathie, anderenorts nicht klassifiziert: Diffuse mesangiokapilläre Glomerulonephritis	N14.0 N14.1	Analgetika-Nephropathie Nephropathie durch sonstige Arzneimittel, Drogen und biologisch aktive Substanzen
N07.6	Hereditäre Nephropathie, anderenorts nicht klassifiziert: Dense-deposit-Krankheit	N14.2	Nephropathie durch nicht näher bezeichnete(s) Arzneimittel, Droge oder biologisch aktive Substanz
N07.7	Hereditäre Nephropathie, anderenorts nicht klassifiziert: Glomerulonephritis mit diffuser Halbmondbildung	N14.3 N14.4	Nephropathie durch Schwermetalle Toxische Nephropathie, anderenorts nicht klassifiziert
N07.8	Hereditäre Nephropathie, anderenorts nicht klassifiziert: Sonstige morphologische Veränderungen	N15.0 N15.10 N15.11	Balkan-Nephropathie Nierenabszess Perinephritischer Abszess
N07.9	Hereditäre Nephropathie, anderenorts nicht klassifiziert: Art der morphologischen Veränderung nicht näher bezeichnet	N15.8	Sonstige näher bezeichnete tubulointerstitielle Nierenkrankheiten
N08.0	Glomeruläre Krankheiten bei anderenorts klassifizierten infektiösen und parasitären Krankheiten	N15.9	Tubulointerstitielle Nierenkrankheit, nicht näher bezeichnet
N08.1	Glomeruläre Krankheiten bei Neubildungen	N16.0	Tubulointerstitielle Nierenkrankheiten bei anderenorts klassifizierten infektiösen und parasitären Krankheiten
N08.2	Glomeruläre Krankheiten bei Blutkrankheiten und Störungen mit Beteiligung des Immunsystems	N16.1	Tubulointerstitielle Nierenkrankheiten bei Neubildungen
N08.3	Glomeruläre Krankheiten bei Diabetes mellitus {E10-E14, vierte Stelle .2}	N16.2	Tubulointerstitielle Nierenkrankheiten bei Blutkrankheiten und Störungen mit Beteiligung des Immunsystems
N08.4	Glomeruläre Krankheiten bei sonstigen endokrinen, Ernährungs- und Stoffwechselkrankheiten	N16.3	Tubulointerstitielle Nierenkrankheiten bei Stoffwechselkrankheiten
N08.5	Glomeruläre Krankheiten bei Systemkrankheiten des Bindegewebes	N16.4	Tubulointerstitielle Nierenkrankheiten bei systemischen Krankheiten des Bindegewebes
N08.8	Glomeruläre Krankheiten bei sonstigen anderenorts klassifizierten Krankheiten	N16.5	Tubulointerstitielle Nierenkrankheiten bei Transplantatabstoßung {T86.-}
N10	Akute tubulointerstitielle Nephritis	N16.8	Tubulointerstitielle Nierenkrankheiten bei sonstigen anderenorts klassifizierten Krankheiten
N11.0	Nichtobstruktive, mit Reflux verbundene chronische Pyelonephritis	N17.01	Akutes Nierenversagen mit Tubulusnekrose: Stadium 1
N11.1	Chronische obstruktive Pyelonephritis	N17.02	Akutes Nierenversagen mit Tubulusnekrose: Stadium 2
N11.8	Sonstige chronische tubulointerstitielle Nephritis	N17.03	Akutes Nierenversagen mit Tubulusnekrose: Stadium 3
N11.9	Chronische tubulointerstitielle Nephritis, nicht näher bezeichnet	N17.09	Akutes Nierenversagen mit Tubulusnekrose: Stadium nicht näher bezeichnet
N12	Tubulointerstitielle Nephritis, nicht als akut oder chronisch bezeichnet	N17.11	Akutes Nierenversagen mit akuter Rindennekrose: Stadium 1
N13.0	Hydronephrose bei ureteropelviner Obstruktion		
N13.1	Hydronephrose bei Ureterstriktur, anderenorts nicht klassifiziert		
N13.20	Hydronephrose bei Obstruktion durch Nierenstein		

N17.12	Akutes Nierenversagen mit akuter Rindennekrose: Stadium 2	N22.8	Harnstein bei sonstigen anderenorts klassifizierten Krankheiten
N17.13	Akutes Nierenversagen mit akuter Rindennekrose: Stadium 3	N23	Nicht näher bezeichnete Nierenkolik
N17.19	Akutes Nierenversagen mit akuter Rindennekrose: Stadium nicht näher bezeichnet	N25.0	Renale Osteodystrophie
N17.21	Akutes Nierenversagen mit Marknekrose: Stadium 1	N25.1	Renaler Diabetes insipidus
N17.22	Akutes Nierenversagen mit Marknekrose: Stadium 2	N25.8	Sonstige Krankheiten infolge Schädigung der tubulären Nierenfunktion
N17.23	Akutes Nierenversagen mit Marknekrose: Stadium 3	N25.9	Krankheit infolge Schädigung der tubulären Nierenfunktion, nicht näher bezeichnet
N17.29	Akutes Nierenversagen mit Marknekrose: Stadium nicht näher bezeichnet	N26	Schrumpfniere, nicht näher bezeichnet
N17.81	Sonstiges akutes Nierenversagen: Stadium 1	N27.0	Kleine Niere unbekannter Ursache, einseitig
N17.82	Sonstiges akutes Nierenversagen: Stadium 2	N27.1	Kleine Niere unbekannter Ursache, beidseitig
N17.83	Sonstiges akutes Nierenversagen: Stadium 3	N27.9	Kleine Niere unbekannter Ursache, nicht näher bezeichnet
N17.89	Sonstiges akutes Nierenversagen: Stadium nicht näher bezeichnet	N28.0	Ischämie und Infarkt der Niere
N17.91	Akutes Nierenversagen, nicht näher bezeichnet: Stadium 1	N28.1	Zyste der Niere
N17.92	Akutes Nierenversagen, nicht näher bezeichnet: Stadium 2	N28.80	Ruptur eines Nierenkelches, nichttraumatisch [Fornixruptur]
N17.93	Akutes Nierenversagen, nicht näher bezeichnet: Stadium 3	N28.88	Sonstige näher bezeichnete Krankheiten der Niere und des Ureters
N17.99	Akutes Nierenversagen, nicht näher bezeichnet: Stadium nicht näher bezeichnet	N28.9	Krankheit der Niere und des Ureters, nicht näher bezeichnet
N18.1	Chronische Nierenkrankheit, Stadium 1	N29.0	Spätsyphilis der Niere {A52.7}
N18.2	Chronische Nierenkrankheit, Stadium 2	N29.1	Sonstige Krankheiten der Niere und des Ureters bei anderenorts klassifizierten infektiösen und parasitären Krankheiten
N18.3	Chronische Nierenkrankheit, Stadium 3	N29.8	Sonstige Krankheiten der Niere und des Ureters bei sonstigen anderenorts klassifizierten Krankheiten
N18.4	Chronische Nierenkrankheit, Stadium 4	Q60.0	Nierenagenesie, einseitig
N18.5	Chronische Nierenkrankheit, Stadium 5	Q60.1	Nierenagenesie, beidseitig
N18.80	Einseitige chronische Nierenfunktionsstörung	Q60.2	Nierenagenesie, nicht näher bezeichnet
N18.89	Sonstige chronische Nierenkrankheit, Stadium nicht näher bezeichnet	Q60.3	Nierenhypoplasie, einseitig
N18.9	Chronische Nierenkrankheit, nicht näher bezeichnet	Q60.4	Nierenhypoplasie, beidseitig
N19	Nicht näher bezeichnete Niereninsuffizienz	Q60.5	Nierenhypoplasie, nicht näher bezeichnet
N20.0	Nierenstein	Q60.6	Potter-Syndrom
N20.1	Ureterstein	Q61.0	Angeborene solitäre Nierenzyste
N20.2	Nierenstein und Ureterstein gleichzeitig	Q61.1	Polyzystische Niere, autosomal-rezessiv
N20.9	Harnstein, nicht näher bezeichnet	Q61.2	Polyzystische Niere, autosomal-dominant
N21.0	Stein in der Harnblase	Q61.3	Polyzystische Niere, nicht näher bezeichnet
N21.1	Urethrastein	Q61.4	Nierendysplasie
N21.8	Stein in sonstigen unteren Harnwegen	Q61.5	Medulläre Zystenniere
N21.9	Stein in den unteren Harnwegen, nicht näher bezeichnet	Q61.8	Sonstige zystische Nierenkrankheiten
N22.0	Harnstein bei Schistosomiasis [Bilharziose] {B65.0}	Q61.9	Zystische Nierenkrankheit, nicht näher bezeichnet
		Z94.0	Zustand nach Nierentransplantation

ADRG L69**Andere schwere Erkrankungen der Harnorgane**

Hauptdiagnose in Tabelle L69-1

DRG L69A**Andere schwere Erkrankungen der Harnorgane, Alter < 12 Jahre**

Alter < 12 Jahre

DRG L69B**Andere schwere Erkrankungen der Harnorgane, Alter > 11 Jahre****Diagnose L69-1**

E10.20	Diabetes mellitus, Typ 1: Mit Nierenkomplikationen: Nicht als entgleist bezeichnet	E14.20	Nicht näher bezeichneter Diabetes mellitus: Mit Nierenkomplikationen: Nicht als entgleist bezeichnet
E10.21	Diabetes mellitus, Typ 1: Mit Nierenkomplikationen: Als entgleist bezeichnet	E14.21	Nicht näher bezeichneter Diabetes mellitus: Mit Nierenkomplikationen: Als entgleist bezeichnet
E11.20	Diabetes mellitus, Typ 2: Mit Nierenkomplikationen: Nicht als entgleist bezeichnet	N04.0	Nephrotisches Syndrom: Minimale glomeruläre Läsion
E11.21	Diabetes mellitus, Typ 2: Mit Nierenkomplikationen: Als entgleist bezeichnet	N04.1	Nephrotisches Syndrom: Fokale und segmentale glomeruläre Läsionen
E13.20	Sonstiger näher bezeichneter Diabetes mellitus: Mit Nierenkomplikationen: Nicht als entgleist bezeichnet	N04.2	Nephrotisches Syndrom: Diffuse membranöse Glomerulonephritis
E13.21	Sonstiger näher bezeichneter Diabetes mellitus: Mit Nierenkomplikationen: Als entgleist bezeichnet	N04.3	Nephrotisches Syndrom: Diffuse mesangioproliferative Glomerulonephritis

N04.4	Nephrotisches Syndrom: Diffuse endokapillär-proliferative Glomerulonephritis	N28.0	Ischämie und Infarkt der Niere
N04.5	Nephrotisches Syndrom: Diffuse mesangiokapilläre Glomerulonephritis	S37.02	Rissverletzung der Niere
N04.6	Nephrotisches Syndrom: Dense-deposit-Krankheit	S37.03	Komplette Ruptur des Nierenparenchyms
N04.7	Nephrotisches Syndrom: Glomerulonephritis mit diffuser Halbmondbildung	T86.10	Akute Funktionsverschlechterung eines Nierentransplantates
N04.8	Nephrotisches Syndrom: Sonstige morphologische Veränderungen	T86.11	Chronische Funktionsverschlechterung eines Nierentransplantates
N04.8	Nephrotisches Syndrom: Sonstige morphologische Veränderungen	T86.12	Verzögerte Aufnahme der Transplantatfunktion
N04.9	Nephrotisches Syndrom: Art der morphologischen Veränderung nicht näher bezeichnet	T86.19	Sonstige und nicht näher bezeichnete Funktionsstörung, Versagen und Abstoßung eines Nierentransplantates

ADRG L70**Krankheiten und Störungen der Harnorgane, ein Belegungstag**

Verweildauer ist gleich 1 Tag

DRG L70A**Krankheiten und Störungen der Harnorgane mit Ureterkatheterisierung oder Alter < 16 Jahre, ein Belegungstag**

Prozedur in Tabelle L70-1 oder Alter < 16 Jahre

DRG L70B**Krankheiten und Störungen der Harnorgane mit bestimmter Prozedur und Alter > 15 Jahre, ein Belegungstag**

Prozedur in Tabelle L70-2

DRG L70C**Krankheiten und Störungen der Harnorgane und Alter > 15 Jahre, ein Belegungstag****Prozedur L70-1**

59.8X.10 †↔	Ureter-Katheterisierung, Einlage, transurethral	59.8X.99 †↔	Ureter-Katheterisierung, sonstige
59.8X.11 †↔	Ureter-Katheterisierung, Wechsel, transurethral		
59.8X.12 †↔	Ureter-Katheterisierung, Einlage, perkutan-transrenal		

Prozedur L70-2

55.01.00 †↔	Nephrotomie, n.n.bez.	57.32 †↔	Sonstige Zystoskopie
55.01.10 †↔	Nephrotomie, perkutan-transrenal	58.22 †↔	Sonstige Urethroskopie
55.01.99 †↔	Nephrotomie, sonstige	58.93.00 †↔	Implantation, Revision, Entfernung eines Harnblasensphinkters, n.n.bez.
55.02.00 †↔	Nephrostomie, n.n.bez.	58.93.21 †↔	Entfernen eines künstlichen Harnblasensphinkters
55.02.10 †↔	Nephrostomie, perkutan-transrenal	58.93.31 †↔	Revision ohne Ersatz eines künstlichen Harnblasensphinkters
55.02.99 †↔	Nephrostomie, sonstige	58.93.99 †↔	Implantation, Revision, Entfernung eines Harnblasensphinkters, sonstige
55.03.00 †↔	Perkutane Nephrostomie ohne Desintegration von Steinmaterial, n.n.bez.	58.99.00 †↔	Sonstige Operationen an Urethra und Periurethralgewebe, n.n.bez.
55.03.10 †↔	Perkutane Nephrostomie ohne Desintegration von Steinmaterial, Entfernung von Harnstein(en) aus dem Nierenbecken	58.99.10 †↔	Sonstige Operationen an Urethra und Periurethralgewebe, Einlegen und Wechsel eines Stent in die Urethra
55.03.11 †↔	Perkutane Nephrostomie ohne Desintegration von Steinmaterial, Entfernung von Harnstein(en) aus dem Ureter	58.99.99 †↔	Sonstige Operationen an Urethra und Periurethralgewebe, sonstige
55.03.99 †↔	Perkutane Nephrostomie ohne Desintegration von Steinmaterial, sonstige	59.8X.00 †↔	Ureter-Katheterisierung, n.n.bez.
55.05 †↔	Perkutan-transrenale Erweiterung des pyeloureteralen Übergangs	59.8X.10 †↔	Ureter-Katheterisierung, Einlage, transurethral
55.11 †↔	Pyelotomie	59.8X.11 †↔	Ureter-Katheterisierung, Wechsel, transurethral
55.12 †↔	Pyelostomie	59.8X.12 †↔	Ureter-Katheterisierung, Einlage, perkutan-transrenal
55.23 †↔	Geschlossene [perkutan] [Nadel-] Biopsie an der Niere	59.8X.99 †↔	Ureter-Katheterisierung, sonstige
55.25 †↔	Transvenöse Nierenbiopsie	59.93 †↔	Ersetzen eines Ureterostomie-Katheters
55.92 †↔	Perkutane Aspiration an der Niere (Nierenbecken)	97.61 †↔	Entfernen eines Pyelostomie- oder Nephrostomie-Katheters
55.93 †↔	Ersetzen einer Nephrostomie-Kanüle	97.62 †↔	Entfernen eines Ureterostomie- oder Ureterkatheters
55.94 †↔	Ersetzen einer Pyelostomie-Kanüle		
57.19.10 †↔	Sonstige Zystotomie, endoskopische Entfernung eines Harnsteins, perkutan-transvesikal		
57.19.11 †↔	Sonstige Zystotomie, Endoskopische Entfernung eines Fremdkörpers, perkutan-transvesikal		

ADRG L71**Niereninsuffizienz mit Dialyse, ein Belegungstag**

Hauptdiagnose in Tabelle L71-1 und Verweildauer ist gleich 1 Tag und Dialyse

DRG L71Z**Niereninsuffizienz mit Dialyse, ein Belegungstag****Diagnose L71-1**

I12.00	Hypertensive Nierenkrankheit mit Niereninsuffizienz: Ohne Angabe einer hypertensiven Krise	N17.23 N17.29	Akutes Nierenversagen mit Marknekrose: Stadium 3 Akutes Nierenversagen mit Marknekrose: Stadium nicht näher bezeichnet
I12.01	Hypertensive Nierenkrankheit mit Niereninsuffizienz: Mit Angabe einer hypertensiven Krise	N17.81 N17.82 N17.83	Sonstiges akutes Nierenversagen: Stadium 1 Sonstiges akutes Nierenversagen: Stadium 2 Sonstiges akutes Nierenversagen: Stadium 3
I13.10	Hypertensive Herz- und Nierenkrankheit mit Niereninsuffizienz: Ohne Angabe einer hypertensiven Krise	N17.89 N17.91	Sonstiges akutes Nierenversagen: Stadium nicht näher bezeichnet Akutes Nierenversagen, nicht näher bezeichnet: Stadium 1
I13.11	Hypertensive Herz- und Nierenkrankheit mit Niereninsuffizienz: Mit Angabe einer hypertensiven Krise	N17.92	Akutes Nierenversagen, nicht näher bezeichnet: Stadium 2
N17.01	Akutes Nierenversagen mit Tubulusnekrose: Stadium 1	N17.93	Akutes Nierenversagen, nicht näher bezeichnet: Stadium 3
N17.02	Akutes Nierenversagen mit Tubulusnekrose: Stadium 2	N17.99	Akutes Nierenversagen, nicht näher bezeichnet: Stadium nicht näher bezeichnet
N17.03	Akutes Nierenversagen mit Tubulusnekrose: Stadium 3	N18.1 N18.2	Chronische Nierenkrankheit, Stadium 1 Chronische Nierenkrankheit, Stadium 2
N17.09	Akutes Nierenversagen mit Tubulusnekrose: Stadium nicht näher bezeichnet	N18.3 N18.4	Chronische Nierenkrankheit, Stadium 3 Chronische Nierenkrankheit, Stadium 4
N17.11	Akutes Nierenversagen mit akuter Rindennekrose: Stadium 1	N18.5 N18.80	Chronische Nierenkrankheit, Stadium 5 Einseitige chronische Nierenfunktionsstörung
N17.12	Akutes Nierenversagen mit akuter Rindennekrose: Stadium 2	N18.89	Sonstige chronische Nierenkrankheit, Stadium nicht näher bezeichnet
N17.13	Akutes Nierenversagen mit akuter Rindennekrose: Stadium 3	N18.9 N19	Chronische Nierenkrankheit, nicht näher bezeichnet Nicht näher bezeichnete Niereninsuffizienz
N17.19	Akutes Nierenversagen mit akuter Rindennekrose: Stadium nicht näher bezeichnet	N99.0 R34	Nierenversagen nach medizinischen Maßnahmen Anurie und Oligurie
N17.21	Akutes Nierenversagen mit Marknekrose: Stadium 1	T79.5	Traumatische Anurie
N17.22	Akutes Nierenversagen mit Marknekrose: Stadium 2	Z49.0	Vorbereitung auf die Dialyse

ADRG L72**Thrombotische Mikroangiopathie oder Hämolytisch-urämisches Syndrom**

Hauptdiagnose in Tabelle L72-1

DRG L72Z**Thrombotische Mikroangiopathie oder Hämolytisch-urämisches Syndrom****Diagnose L72-1**

D59.3	Hämolytisch-urämisches Syndrom	M31.1	Thrombotische Mikroangiopathie
-------	--------------------------------	-------	--------------------------------

ADRG L87**Krankheiten und Störungen der Harnorgane mit intensivmedizinischer Komplexbehandlung/IMCK > 130/119 Aufwandspunkten**

Mindestens eine Prozedur in Tabelle L87-1

DRG L87Z**Krankheiten und Störungen der Harnorgane mit intensivmedizinischer Komplexbehandlung/IMCK > 130/119 Aufwandspunkten****Prozedur L87-1**

99.B7.12 ‡↔	Intensivmedizinische Komplexbehandlung, 120 bis 184 Aufwandspunkte	99.B7.14 ‡↔	Intensivmedizinische Komplexbehandlung, 361 bis 552 Aufwandspunkte
99.B7.13 ‡↔	Intensivmedizinische Komplexbehandlung, 185 bis 360 Aufwandspunkte	99.B7.15 ‡↔	Intensivmedizinische Komplexbehandlung, 553 bis 828 Aufwandspunkte

99.B7.16 †↔ Intensivmedizinische Komplexbehandlung, 829 bis 1104 Aufwandspunkte	99.B7.4F †↔ Intensivmedizinische Komplexbehandlung im Kindesalter (Basisprozedur), 2647 bis 2940 Aufwandspunkte
99.B7.17 †↔ Intensivmedizinische Komplexbehandlung, 1105 bis 1380 Aufwandspunkte	99.B7.4G †↔ Intensivmedizinische Komplexbehandlung im Kindesalter (Basisprozedur), 2941 bis 3430 Aufwandspunkte
99.B7.18 †↔ Intensivmedizinische Komplexbehandlung, 1381 bis 1656 Aufwandspunkte	99.B7.4H †↔ Intensivmedizinische Komplexbehandlung im Kindesalter (Basisprozedur), 3431 bis 3920 Aufwandspunkte
99.B7.1A †↔ Intensivmedizinische Komplexbehandlung, 1657 bis 1932 Aufwandspunkte	99.B7.4I †↔ Intensivmedizinische Komplexbehandlung im Kindesalter (Basisprozedur), 3921 bis 4410 Aufwandspunkte
99.B7.1B †↔ Intensivmedizinische Komplexbehandlung, 1933 bis 2208 Aufwandspunkte	99.B7.4J †↔ Intensivmedizinische Komplexbehandlung im Kindesalter (Basisprozedur), 4411 bis 4900 Aufwandspunkte
99.B7.1C †↔ Intensivmedizinische Komplexbehandlung, 2209 bis 2484 Aufwandspunkte	99.B7.4K †↔ Intensivmedizinische Komplexbehandlung im Kindesalter (Basisprozedur), 4901 bis 5880 Aufwandspunkte
99.B7.1D †↔ Intensivmedizinische Komplexbehandlung, 2485 bis 2760 Aufwandspunkte	99.B7.4L †↔ Intensivmedizinische Komplexbehandlung im Kindesalter (Basisprozedur), 5881 bis 6860 Aufwandspunkte
99.B7.1E †↔ Intensivmedizinische Komplexbehandlung, 2761 bis 3220 Aufwandspunkte	99.B7.4M †↔ Intensivmedizinische Komplexbehandlung im Kindesalter (Basisprozedur), 6861 bis 7840 Aufwandspunkte
99.B7.1F †↔ Intensivmedizinische Komplexbehandlung, 3221 bis 3680 Aufwandspunkte	99.B7.4N †↔ Intensivmedizinische Komplexbehandlung im Kindesalter (Basisprozedur), 7841 bis 9800 Aufwandspunkte
99.B7.1G †↔ Intensivmedizinische Komplexbehandlung, 3681 bis 4600 Aufwandspunkte	99.B7.4O †↔ Intensivmedizinische Komplexbehandlung im Kindesalter (Basisprozedur), 9801 bis 11760 Aufwandspunkte
99.B7.1H †↔ Intensivmedizinische Komplexbehandlung, 4601 bis 5520 Aufwandspunkte	99.B7.4P †↔ Intensivmedizinische Komplexbehandlung im Kindesalter (Basisprozedur), 11761 bis 13720 Aufwandspunkte
99.B7.1I †↔ Intensivmedizinische Komplexbehandlung, 5521 bis 7360 Aufwandspunkte	99.B7.4Q †↔ Intensivmedizinische Komplexbehandlung im Kindesalter (Basisprozedur), 13721 bis 16660 Aufwandspunkte
99.B7.1J †↔ Intensivmedizinische Komplexbehandlung, 7361 bis 9200 Aufwandspunkte	99.B7.4R †↔ Intensivmedizinische Komplexbehandlung im Kindesalter (Basisprozedur), 16661 bis 19600 Aufwandspunkte
99.B7.1K †↔ Intensivmedizinische Komplexbehandlung, 9201 bis 11040 Aufwandspunkte	99.B7.4S †↔ Intensivmedizinische Komplexbehandlung im Kindesalter (Basisprozedur), 19601 und mehr Aufwandspunkte
99.B7.1L †↔ Intensivmedizinische Komplexbehandlung, 11041 bis 13800 Aufwandspunkte	99.B7.53 †↔ Intensivmedizinische Komplexbehandlung im Neugeborenenalter (Basisprozedur), 131 bis 196 Aufwandspunkte
99.B7.1M †↔ Intensivmedizinische Komplexbehandlung, 13801 bis 16560 Aufwandspunkte	99.B7.54 †↔ Intensivmedizinische Komplexbehandlung im Neugeborenenalter (Basisprozedur), 197 bis 392 Aufwandspunkte
99.B7.1N †↔ Intensivmedizinische Komplexbehandlung, 16561 bis 19320 Aufwandspunkte	99.B7.55 †↔ Intensivmedizinische Komplexbehandlung im Neugeborenenalter (Basisprozedur), 393 bis 588 Aufwandspunkte
99.B7.1O †↔ Intensivmedizinische Komplexbehandlung, 19321 und mehr Aufwandspunkte	99.B7.56 †↔ Intensivmedizinische Komplexbehandlung im Neugeborenenalter (Basisprozedur), 589 bis 784 Aufwandspunkte
99.B7.43 †↔ Intensivmedizinische Komplexbehandlung im Kindesalter (Basisprozedur), 131 bis 196 Aufwandspunkte	99.B7.57 †↔ Intensivmedizinische Komplexbehandlung im Neugeborenenalter (Basisprozedur), 785 bis 980 Aufwandspunkte
99.B7.44 †↔ Intensivmedizinische Komplexbehandlung im Kindesalter (Basisprozedur), 197 bis 392 Aufwandspunkte	99.B7.58 †↔ Intensivmedizinische Komplexbehandlung im Neugeborenenalter (Basisprozedur), 981 bis 1176 Aufwandspunkte
99.B7.45 †↔ Intensivmedizinische Komplexbehandlung im Kindesalter (Basisprozedur), 393 bis 588 Aufwandspunkte	99.B7.5A †↔ Intensivmedizinische Komplexbehandlung im Neugeborenenalter (Basisprozedur), 1177 bis 1470 Aufwandspunkte
99.B7.46 †↔ Intensivmedizinische Komplexbehandlung im Kindesalter (Basisprozedur), 589 bis 784 Aufwandspunkte	99.B7.4B †↔ Intensivmedizinische Komplexbehandlung im Kindesalter (Basisprozedur), 1471 bis 1764 Aufwandspunkte
99.B7.47 †↔ Intensivmedizinische Komplexbehandlung im Kindesalter (Basisprozedur), 785 bis 980 Aufwandspunkte	99.B7.4C †↔ Intensivmedizinische Komplexbehandlung im Kindesalter (Basisprozedur), 1765 bis 2058 Aufwandspunkte
99.B7.48 †↔ Intensivmedizinische Komplexbehandlung im Kindesalter (Basisprozedur), 981 bis 1176 Aufwandspunkte	99.B7.4D †↔ Intensivmedizinische Komplexbehandlung im Kindesalter (Basisprozedur), 2059 bis 2352 Aufwandspunkte
99.B7.4A †↔ Intensivmedizinische Komplexbehandlung im Kindesalter (Basisprozedur), 1177 bis 1470 Aufwandspunkte	99.B7.4E †↔ Intensivmedizinische Komplexbehandlung im Kindesalter (Basisprozedur), 2353 bis 2646 Aufwandspunkte
99.B7.4B †↔ Intensivmedizinische Komplexbehandlung im Kindesalter (Basisprozedur), 1471 bis 1764 Aufwandspunkte	

99.B7.5D †↔ Intensivmedizinische Komplexbehandlung im Neugeborenenalter (Basisprozedur), 2059 bis 2352 Aufwandspunkte	99.B8.1E †↔ IMC-Komplexbehandlung des Erwachsenen, 2761 bis 3220 Aufwandspunkte
99.B7.5E †↔ Intensivmedizinische Komplexbehandlung im Neugeborenenalter (Basisprozedur), 2353 bis 2646 Aufwandspunkte	99.B8.1F †↔ IMC-Komplexbehandlung des Erwachsenen, 3221 bis 3680 Aufwandspunkte
99.B7.5F †↔ Intensivmedizinische Komplexbehandlung im Neugeborenenalter (Basisprozedur), 2647 bis 2940 Aufwandspunkte	99.B8.1G †↔ IMC-Komplexbehandlung des Erwachsenen, 3681 bis 4600 Aufwandspunkte
99.B7.5G †↔ Intensivmedizinische Komplexbehandlung im Neugeborenenalter (Basisprozedur), 2941 bis 3430 Aufwandspunkte	99.B8.1H †↔ IMC-Komplexbehandlung des Erwachsenen, 4601 bis 5520 Aufwandspunkte
99.B7.5H †↔ Intensivmedizinische Komplexbehandlung im Neugeborenenalter (Basisprozedur), 3431 bis 3920 Aufwandspunkte	99.B8.1I †↔ IMC-Komplexbehandlung des Erwachsenen, 5521 bis 7360 Aufwandspunkte
99.B7.5I †↔ Intensivmedizinische Komplexbehandlung im Neugeborenenalter (Basisprozedur), 3921 bis 4410 Aufwandspunkte	99.B8.1J †↔ IMC-Komplexbehandlung des Erwachsenen, 7361 bis 9200 Aufwandspunkte
99.B7.5J †↔ Intensivmedizinische Komplexbehandlung im Neugeborenenalter (Basisprozedur), 4411 bis 4900 Aufwandspunkte	99.B8.1K †↔ IMC-Komplexbehandlung des Erwachsenen, 9201 bis 11040 Aufwandspunkte
99.B7.5K †↔ Intensivmedizinische Komplexbehandlung im Neugeborenenalter (Basisprozedur), 4901 bis 5880 Aufwandspunkte	99.B8.1L †↔ IMC-Komplexbehandlung des Erwachsenen, 11041 bis 13800 Aufwandspunkte
99.B7.5L †↔ Intensivmedizinische Komplexbehandlung im Neugeborenenalter (Basisprozedur), 5881 bis 6860 Aufwandspunkte	99.B8.1M †↔ IMC-Komplexbehandlung des Erwachsenen, 13801 bis 16560 Aufwandspunkte
99.B7.5M †↔ Intensivmedizinische Komplexbehandlung im Neugeborenenalter (Basisprozedur), 6861 bis 7840 Aufwandspunkte	99.B8.1N †↔ IMC-Komplexbehandlung des Erwachsenen, 16561 bis 19320 Aufwandspunkte
99.B7.5N †↔ Intensivmedizinische Komplexbehandlung im Neugeborenenalter (Basisprozedur), 7841 bis 9800 Aufwandspunkte	99.B8.1O †↔ IMC-Komplexbehandlung des Erwachsenen, 19321 und mehr Aufwandspunkte
99.B7.5O †↔ Intensivmedizinische Komplexbehandlung im Neugeborenenalter (Basisprozedur), 9801 bis 11760 Aufwandspunkte	99.B8.43 †↔ IMC-Komplexbehandlung im Kindesalter, 131 bis 196 Aufwandspunkte
99.B7.5P †↔ Intensivmedizinische Komplexbehandlung im Neugeborenenalter (Basisprozedur), 11761 bis 13720 Aufwandspunkte	99.B8.44 †↔ IMC-Komplexbehandlung im Kindesalter, 197 bis 392 Aufwandspunkte
99.B7.5Q †↔ Intensivmedizinische Komplexbehandlung im Neugeborenenalter (Basisprozedur), 13721 bis 16660 Aufwandspunkte	99.B8.45 †↔ IMC-Komplexbehandlung im Kindesalter, 393 bis 588 Aufwandspunkte
99.B7.5R †↔ Intensivmedizinische Komplexbehandlung im Neugeborenenalter (Basisprozedur), 16661 bis 19600 Aufwandspunkte	99.B8.46 †↔ IMC-Komplexbehandlung im Kindesalter, 589 bis 784 Aufwandspunkte
99.B7.5S †↔ Intensivmedizinische Komplexbehandlung im Neugeborenenalter (Basisprozedur), 19601 und mehr Aufwandspunkte	99.B8.47 †↔ IMC-Komplexbehandlung im Kindesalter, 785 bis 980 Aufwandspunkte
99.B8.12 †↔ IMC-Komplexbehandlung des Erwachsenen, 120 bis 184 Aufwandspunkte	99.B8.48 †↔ IMC-Komplexbehandlung im Kindesalter, 981 bis 1176 Aufwandspunkte
99.B8.13 †↔ IMC-Komplexbehandlung des Erwachsenen, 185 bis 360 Aufwandspunkte	99.B8.4A †↔ IMC-Komplexbehandlung im Kindesalter, 1177 bis 1470 Aufwandspunkte
99.B8.14 †↔ IMC-Komplexbehandlung des Erwachsenen, 361 bis 552 Aufwandspunkte	99.B8.4B †↔ IMC-Komplexbehandlung im Kindesalter, 1471 bis 1764 Aufwandspunkte
99.B8.15 †↔ IMC-Komplexbehandlung des Erwachsenen, 553 bis 828 Aufwandspunkte	99.B8.4C †↔ IMC-Komplexbehandlung im Kindesalter, 1765 bis 2058 Aufwandspunkte
99.B8.16 †↔ IMC-Komplexbehandlung des Erwachsenen, 829 bis 1104 Aufwandspunkte	99.B8.4D †↔ IMC-Komplexbehandlung im Kindesalter, 2059 bis 2352 Aufwandspunkte
99.B8.17 †↔ IMC-Komplexbehandlung des Erwachsenen, 1105 bis 1380 Aufwandspunkte	99.B8.4E †↔ IMC-Komplexbehandlung im Kindesalter, 2353 bis 2646 Aufwandspunkte
99.B8.18 †↔ IMC-Komplexbehandlung des Erwachsenen, 1381 bis 1656 Aufwandspunkte	99.B8.4F †↔ IMC-Komplexbehandlung im Kindesalter, 2647 bis 2940 Aufwandspunkte
99.B8.1A †↔ IMC-Komplexbehandlung des Erwachsenen, 1657 bis 1932 Aufwandspunkte	99.B8.4G †↔ IMC-Komplexbehandlung im Kindesalter, 2941 bis 3430 Aufwandspunkte
99.B8.1B †↔ IMC-Komplexbehandlung des Erwachsenen, 1933 bis 2208 Aufwandspunkte	99.B8.4H †↔ IMC-Komplexbehandlung im Kindesalter, 3431 bis 3920 Aufwandspunkte
99.B8.1C †↔ IMC-Komplexbehandlung des Erwachsenen, 2209 bis 2484 Aufwandspunkte	99.B8.4I †↔ IMC-Komplexbehandlung im Kindesalter, 3921 bis 4410 Aufwandspunkte
99.B8.1D †↔ IMC-Komplexbehandlung des Erwachsenen, 2485 bis 2760 Aufwandspunkte	99.B8.4J †↔ IMC-Komplexbehandlung im Kindesalter, 4411 bis 4900 Aufwandspunkte
	99.B8.4K †↔ IMC-Komplexbehandlung im Kindesalter, 4901 bis 5880 Aufwandspunkte
	99.B8.4L †↔ IMC-Komplexbehandlung im Kindesalter, 5881 bis 6860 Aufwandspunkte
	99.B8.4M †↔ IMC-Komplexbehandlung im Kindesalter, 6861 bis 7840 Aufwandspunkte
	99.B8.4N †↔ IMC-Komplexbehandlung im Kindesalter, 7841 bis 9800 Aufwandspunkte
	99.B8.4O †↔ IMC-Komplexbehandlung im Kindesalter, 9801 bis 11760 Aufwandspunkte
	99.B8.4P †↔ IMC-Komplexbehandlung im Kindesalter, 11761 bis 13720 Aufwandspunkte
	99.B8.4Q †↔ IMC-Komplexbehandlung im Kindesalter, 13721 bis 16660 Aufwandspunkte
	99.B8.4R †↔ IMC-Komplexbehandlung im Kindesalter, 16661 bis 19600 Aufwandspunkte

99.B8.4S †↔ IMC-Komplexbehandlung im Kindesalter, 19601 und mehr Aufwandspunkte	99.B8.5G †↔ IMC-Komplexbehandlung im Neugeborenenalter, 2941 bis 3430 Aufwandspunkte
99.B8.53 †↔ IMC-Komplexbehandlung im Neugeborenenalter, 131 bis 196 Aufwandspunkte	99.B8.5H †↔ IMC-Komplexbehandlung im Neugeborenenalter, 3431 bis 3920 Aufwandspunkte
99.B8.54 †↔ IMC-Komplexbehandlung im Neugeborenenalter, 197 bis 392 Aufwandspunkte	99.B8.5I †↔ IMC-Komplexbehandlung im Neugeborenenalter, 3921 bis 4410 Aufwandspunkte
99.B8.55 †↔ IMC-Komplexbehandlung im Neugeborenenalter, 393 bis 588 Aufwandspunkte	99.B8.5J †↔ IMC-Komplexbehandlung im Neugeborenenalter, 4411 bis 4900 Aufwandspunkte
99.B8.56 †↔ IMC-Komplexbehandlung im Neugeborenenalter, 589 bis 784 Aufwandspunkte	99.B8.5K †↔ IMC-Komplexbehandlung im Neugeborenenalter, 4901 bis 5880 Aufwandspunkte
99.B8.57 †↔ IMC-Komplexbehandlung im Neugeborenenalter, 785 bis 980 Aufwandspunkte	99.B8.5L †↔ IMC-Komplexbehandlung im Neugeborenenalter, 5881 bis 6860 Aufwandspunkte
99.B8.58 †↔ IMC-Komplexbehandlung im Neugeborenenalter, 981 bis 1176 Aufwandspunkte	99.B8.5M †↔ IMC-Komplexbehandlung im Neugeborenenalter, 6861 bis 7840 Aufwandspunkte
99.B8.5A †↔ IMC-Komplexbehandlung im Neugeborenenalter, 1177 bis 1470 Aufwandspunkte	99.B8.5N †↔ IMC-Komplexbehandlung im Neugeborenenalter, 7841 bis 9800 Aufwandspunkte
99.B8.5B †↔ IMC-Komplexbehandlung im Neugeborenenalter, 1471 bis 1764 Aufwandspunkte	99.B8.5O †↔ IMC-Komplexbehandlung im Neugeborenenalter, 9801 bis 11760 Aufwandspunkte
99.B8.5C †↔ IMC-Komplexbehandlung im Neugeborenenalter, 1765 bis 2058 Aufwandspunkte	99.B8.5P †↔ IMC-Komplexbehandlung im Neugeborenenalter, 11761 bis 13720 Aufwandspunkte
99.B8.5D †↔ IMC-Komplexbehandlung im Neugeborenenalter, 2059 bis 2352 Aufwandspunkte	99.B8.5Q †↔ IMC-Komplexbehandlung im Neugeborenenalter, 13721 bis 16660 Aufwandspunkte
99.B8.5E †↔ IMC-Komplexbehandlung im Neugeborenenalter, 2353 bis 2646 Aufwandspunkte	99.B8.5R †↔ IMC-Komplexbehandlung im Neugeborenenalter, 16661 bis 19600 Aufwandspunkte
99.B8.5F †↔ IMC-Komplexbehandlung im Neugeborenenalter, 2647 bis 2940 Aufwandspunkte	99.B8.5S †↔ IMC-Komplexbehandlung im Neugeborenenalter, 19601 und mehr Aufwandspunkte

ADRG 901, 902**OR-Prozeduren ohne Bezug**

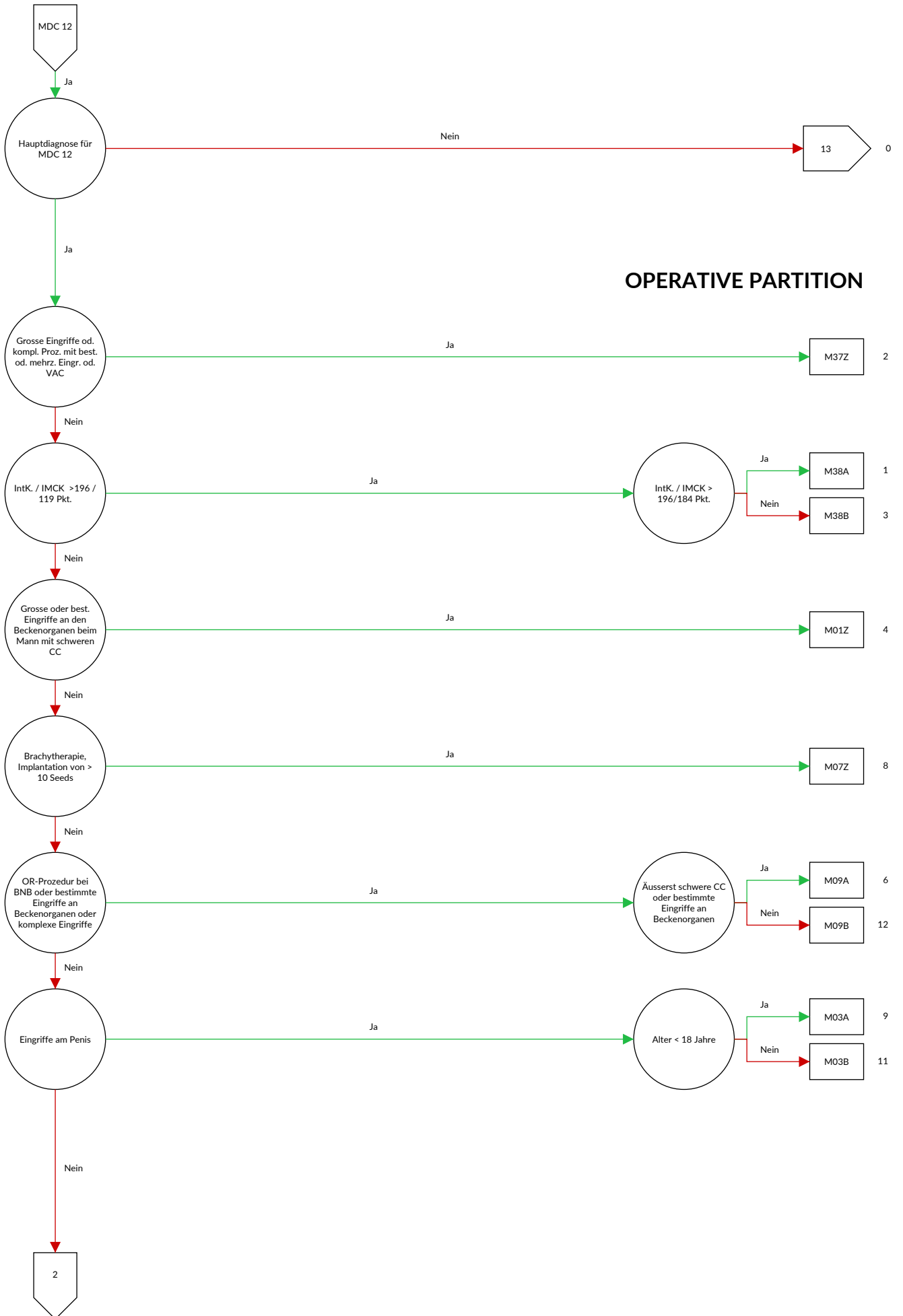
OR-Prozeduren ohne Bezug

DRGs 901A, 901B, 901C, 901D, 902Z

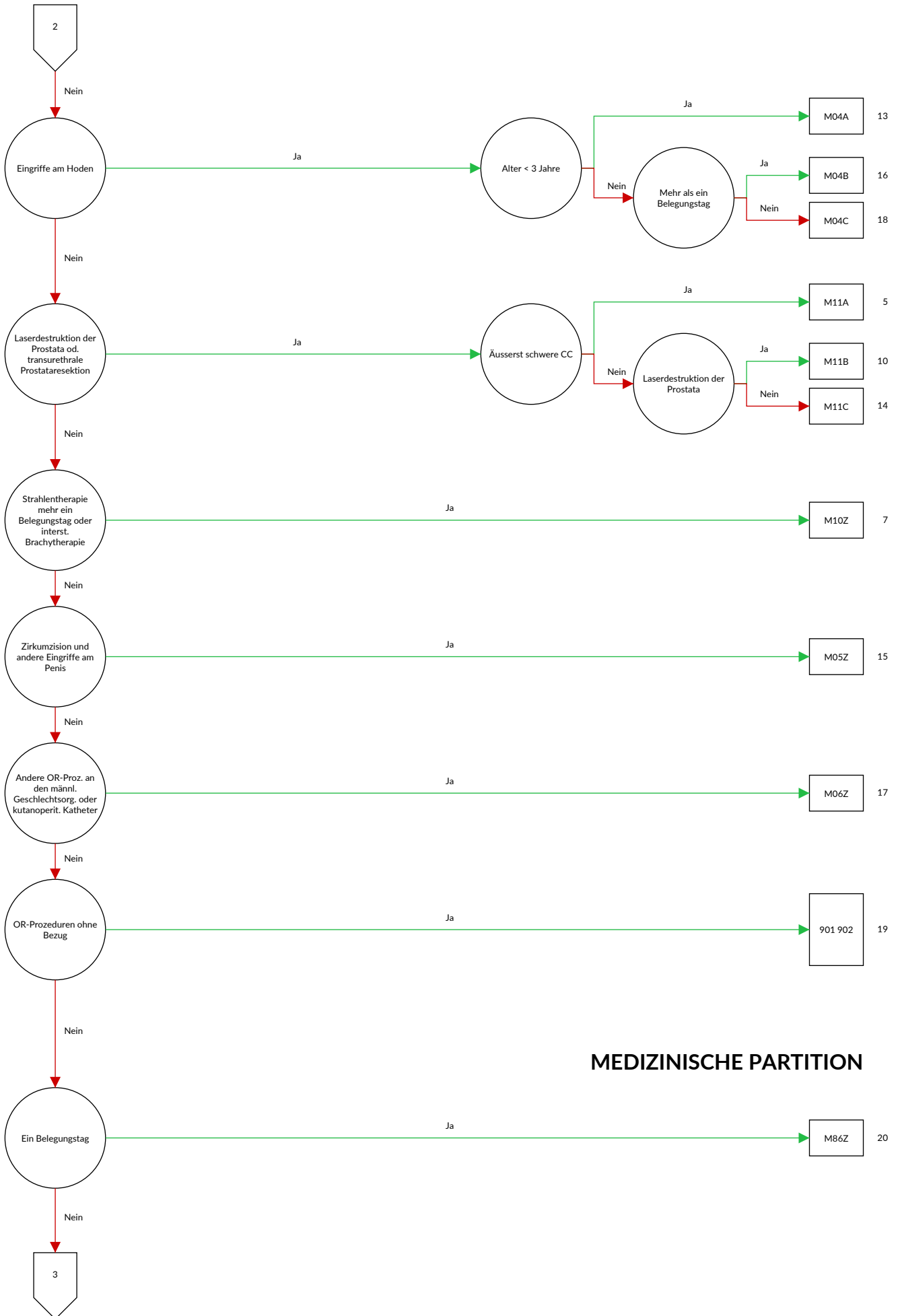
MDC 12

Krankheiten und Störungen der männlichen Geschlechtsorgane

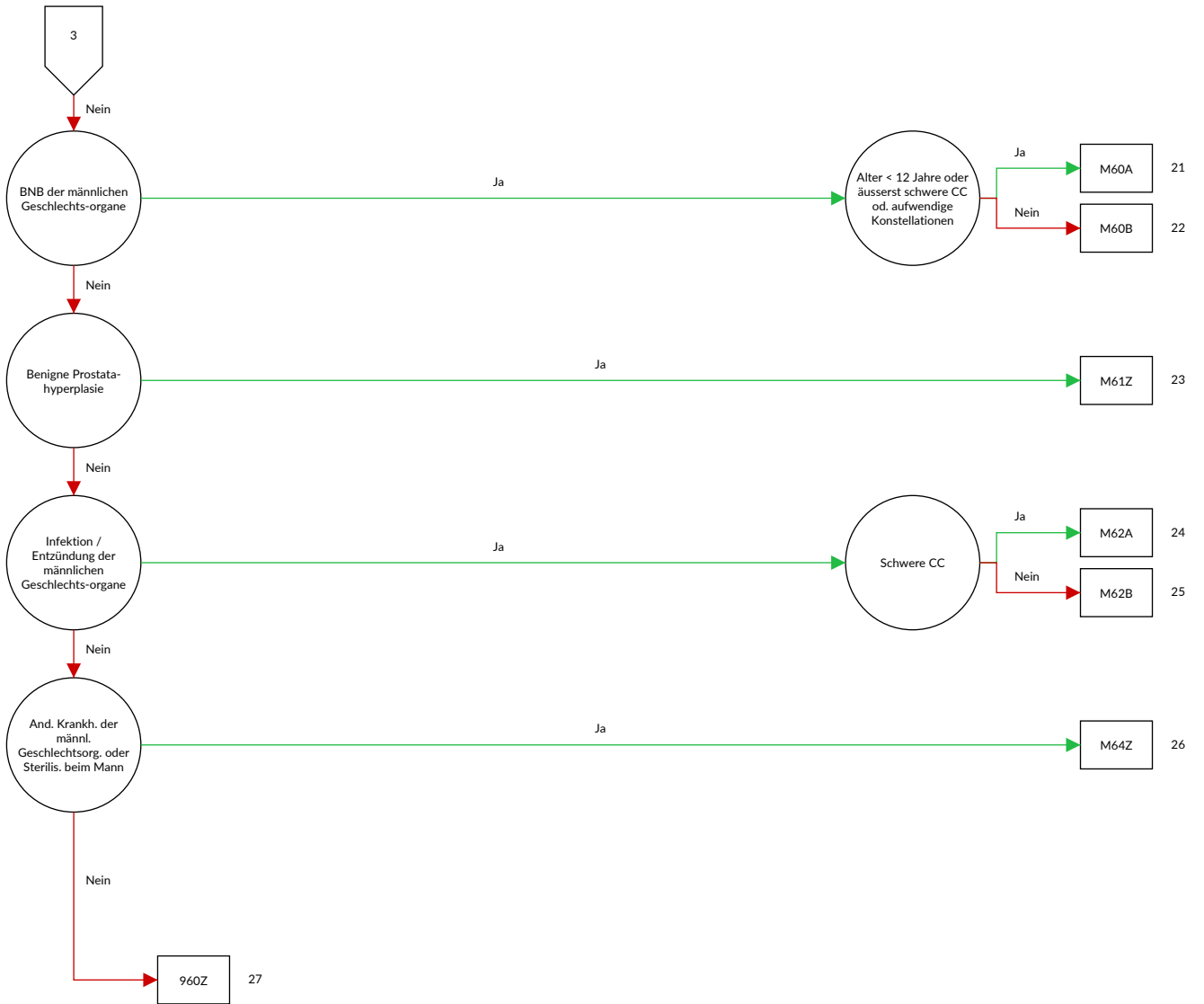




OPERATIVE PARTITION



MEDIZINISCHE PARTITION



Entscheidungslogik MDC 12 Krankheiten und Störungen der männlichen Geschlechtsorgane

Hauptdiagnose in Tabelle MDC12-0 und keine Hauptdiagnose in Tabelle MDC12-1 oder Hauptdiagnose in Tabelle MDC12-1 und Geschlecht ist männlich

Diagnose MDC12-0

A51.0	Primärer syphilitischer Genitallaffekt	D29.1	Gutartige Neubildung: Prostata
A54.0	Gonokokkeninfektion des unteren Urogenitaltraktes ohne periurethralen Abszess oder Abszess der Glandulae urethrales	D29.2	Gutartige Neubildung: Hoden
		D29.3	Gutartige Neubildung: Nebenhoden
		D29.4	Gutartige Neubildung: Skrotum
A54.1	Gonokokkeninfektion des unteren Urogenitaltraktes mit periurethralem Abszess oder Abszess der Glandulae urethrales	D29.7	Gutartige Neubildung: Sonstige männliche Genitalorgane
		D29.9	Gutartige Neubildung: Männliches Genitalorgan, nicht näher bezeichnet
A54.2	Pelvipерitonitis durch Gonokokken und Gonokokkeninfektionen sonstiger Urogenitalorgane	D40.0	Neubildung unsicheren oder unbekanntem
A55	Lymphogranuloma inguinale (venereum) durch Chlamydien	D40.1	Verhaltens: Prostata Neubildung unsicheren oder unbekanntem
A56.0	Chlamydieninfektion des unteren Urogenitaltraktes		Verhaltens: Hoden
A56.1	Chlamydieninfektion des Pelvipерitoneums und sonstiger Urogenitalorgane	D40.7	Neubildung unsicheren oder unbekanntem
			Verhaltens: Sonstige männliche Genitalorgane
A56.2	Chlamydieninfektion des Urogenitaltraktes, nicht näher bezeichnet	D40.9	Neubildung unsicheren oder unbekanntem
			Verhaltens: Männliches Genitalorgan, nicht näher bezeichnet
A56.8	Durch Geschlechtsverkehr übertragene Chlamydieninfektion an sonstigen Lokalisationen	F52.2	Versagen genitaler Reaktionen
A57	Ulcus molle (venereum)	I86.1	Skrotumvarizen
A58	Granuloma venereum (inguinale)	I86.2	Beckenvarizen
A59.0	Trichomoniasis urogenitalis	L29.1	Pruritus scrotalis
A60.0	Infektion der Genitalorgane und des Urogenitaltraktes durch Herpesviren	L29.3	Pruritus anogenitalis, nicht näher bezeichnet
		N40	Prostatahyperplasie
A60.1	Infektion der Perianalhaut und des Rektums durch Herpesviren	N41.0	Akute Prostatitis
		N41.1	Chronische Prostatitis
A60.9	Infektion des Anogenitalbereiches durch Herpesviren, nicht näher bezeichnet	N41.2	Prostataabszess
		N41.3	Prostatazystitis
A63.8	Sonstige näher bezeichnete, vorwiegend durch Geschlechtsverkehr übertragene Krankheiten	N41.8	Sonstige entzündliche Krankheiten der Prostata
A64	Durch Geschlechtsverkehr übertragene Krankheiten, nicht näher bezeichnet	N41.9	Entzündliche Krankheit der Prostata, nicht näher bezeichnet
		N42.0	Prostatastein
B26.0	Mumps-Orchitis {N51.1}	N42.1	Kongestion und Blutung der Prostata
B37.4	Kandidose an sonstigen Lokalisationen des Urogenitalsystems	N42.2	Prostataatrophie
		N42.3	Prostatahypertrophie
C60.0	Bösartige Neubildung: Praeputium penis	N42.8	Sonstige näher bezeichnete Krankheiten der Prostata
C60.1	Bösartige Neubildung: Glans penis		Krankheit der Prostata, nicht näher bezeichnet
C60.2	Bösartige Neubildung: Penischaft	N42.9	Funikulozele
C60.8	Bösartige Neubildung: Penis, mehrere Teilbereiche überlappend	N43.0	Infizierte Hydrozele
		N43.1	Sonstige Hydrozele
C60.9	Bösartige Neubildung: Penis, nicht näher bezeichnet	N43.2	Hydrozele, nicht näher bezeichnet
C61	Bösartige Neubildung der Prostata	N43.3	Spermatozele
C62.0	Bösartige Neubildung: Dystoper Hoden	N43.4	Hodentorsion
C62.1	Bösartige Neubildung: Deszendierter Hoden	N44.0	Hydatidentorsion
C62.9	Bösartige Neubildung: Hoden, nicht näher bezeichnet	N44.1	Orchitis, Epididymitis und Epididymoorchitis mit Abszess
		N45.0	Orchitis, Epididymitis und Epididymoorchitis ohne Abszess
C63.0	Bösartige Neubildung: Nebenhoden [Epididymis]		Sterilität beim Mann
C63.1	Bösartige Neubildung: Samenstrang	N45.9	Vorhauthypertrophie, Phimose und Paraphimose
C63.2	Bösartige Neubildung: Skrotum	N46	Leukoplakie des Penis
C63.7	Bösartige Neubildung: Sonstige näher bezeichnete männliche Genitalorgane	N47	Balanoposthitis
		N48.0	Sonstige entzündliche Krankheiten des Penis
C63.8	Bösartige Neubildung: Männliche Genitalorgane, mehrere Teilbereiche überlappend	N48.1	Priapismus vom Low-Flow-Typ
		N48.2	Priapismus vom High-Flow-Typ
C63.9	Bösartige Neubildung: Männliches Genitalorgan, nicht näher bezeichnet	N48.38	Sonstiger Priapismus
		N48.39	Priapismus, nicht näher bezeichnet
C76.3	Bösartige Neubildung ungenau bezeichneter Lokalisationen: Becken	N48.31	Impotenz organischen Ursprungs
		N48.38	Ulkus des Penis
C79.82	Sekundäre bösartige Neubildung der Genitalorgane	N48.4	Induratio penis plastica
D07.4	Carcinoma in situ: Penis	N48.5	Sonstige näher bezeichnete Krankheiten des Penis
D07.5	Carcinoma in situ: Prostata	N48.6	Krankheit des Penis, nicht näher bezeichnet
D07.6	Carcinoma in situ: Sonstige und nicht näher bezeichnete männliche Genitalorgane	N48.8	Entzündliche Krankheiten der Vesicula seminalis
D17.6	Gutartige Neubildung des Fettgewebes des Samenstrangs	N48.9	
D29.0	Gutartige Neubildung: Penis	N49.0	

N49.1	Entzündliche Krankheiten des Funiculus spermaticus, der Tunica vaginalis testis und des Ductus deferens	Q98.0	Klinefelter-Syndrom, Karyotyp 47,XXY
N49.2	Entzündliche Krankheiten des Skrotums	Q98.1	Klinefelter-Syndrom, männlicher Phänotyp mit mehr als zwei X-Chromosomen
N49.80	Fournier-Gangrän beim Mann	Q98.2	Klinefelter-Syndrom, männlicher Phänotyp mit Karyotyp 46,XX
N49.88	Entzündliche Krankheiten sonstiger näher bezeichneter männlicher Genitalorgane	Q98.3	Sonstiger männlicher Phänotyp mit Karyotyp 46,XX
N49.9	Entzündliche Krankheit eines nicht näher bezeichneter männlichen Genitalorgans	Q98.4	Klinefelter-Syndrom, nicht näher bezeichnet
N50.0	Hodenatrophie	Q98.5	Karyotyp 47,XXY
N50.1	Gefäßkrankheiten der männlichen Genitalorgane	Q98.6	Männlicher Phänotyp mit Strukturanomalie der Gonosomen
N50.8	Sonstige näher bezeichnete Krankheiten der männlichen Genitalorgane	Q98.7	Männlicher Phänotyp mit Gonosomen-Mosaik
N50.9	Krankheit der männlichen Genitalorgane, nicht näher bezeichnet	Q98.8	Sonstige näher bezeichnete Anomalien der Gonosomen bei männlichem Phänotyp
N51.0	Krankheiten der Prostata bei anderenorts klassifizierten Krankheiten	Q98.9	Anomalie der Gonosomen bei männlichem Phänotyp, nicht näher bezeichnet
N51.1	Krankheiten des Hodens und des Nebenhodens bei anderenorts klassifizierten Krankheiten	Q99.8	Sonstige näher bezeichnete Chromosomenanomalien
N51.2	Balanitis bei anderenorts klassifizierten Krankheiten	R10.2	Schmerzen im Becken und am Damm
N51.8	Sonstige Krankheiten der männlichen Genitalorgane bei anderenorts klassifizierten Krankheiten	R86.0	Abnorme Befunde in Untersuchungsmaterialien aus den männlichen Genitalorganen: Abnormer Enzymwert
N99.4	Peritoneale Adhäsionen im Becken nach medizinischen Maßnahmen	R86.1	Abnorme Befunde in Untersuchungsmaterialien aus den männlichen Genitalorganen: Abnormer Hormonwert
N99.9	Krankheit des Urogenitalsystems nach medizinischen Maßnahmen, nicht näher bezeichnet	R86.2	Abnorme Befunde in Untersuchungsmaterialien aus den männlichen Genitalorganen: Abnormer Wert für sonstige Drogen, Arzneimittel und biologisch aktive Substanzen
P83.5	Angeborene Hydrozele		
Q53.0	Ektopia testis		
Q53.1	Nondescensus testis, einseitig		
Q53.2	Nondescensus testis, beidseitig	R86.3	Abnorme Befunde in Untersuchungsmaterialien aus den männlichen Genitalorganen: Abnormer Wert für Substanzen vorwiegend nichtmedizinischer Herkunft
Q53.9	Nondescensus testis, nicht näher bezeichnet		
Q54.0	Glanduläre Hypospadie		
Q54.1	Penile Hypospadie	R86.4	Abnorme Befunde in Untersuchungsmaterialien aus den männlichen Genitalorganen: Abnorme immunologische Befunde
Q54.2	Penoskrotale Hypospadie		
Q54.3	Perineale Hypospadie		
Q54.4	Angeborene Ventralverkrümmung des Penis	R86.5	Abnorme Befunde in Untersuchungsmaterialien aus den männlichen Genitalorganen: Abnorme mikrobiologische Befunde
Q54.8	Sonstige Formen der Hypospadie		
Q54.9	Hypospadie, nicht näher bezeichnet		
Q55.0	Fehlen und Aplasie des Hodens	R86.6	Abnorme Befunde in Untersuchungsmaterialien aus den männlichen Genitalorganen: Abnorme zytologische Befunde
Q55.1	Hypoplasie des Hodens und des Skrotums		
Q55.2	Sonstige angeborene Fehlbildungen des Hodens und des Skrotums	R86.7	Abnorme Befunde in Untersuchungsmaterialien aus den männlichen Genitalorganen: Abnorme histologische Befunde
Q55.3	Atresie des Ductus deferens		
Q55.4	Sonstige angeborene Fehlbildungen des Ductus deferens, des Nebenhodens, der Vesiculae seminales und der Prostata	R86.8	Abnorme Befunde in Untersuchungsmaterialien aus den männlichen Genitalorganen: Sonstige abnorme Befunde
Q55.5	Angeborenes Fehlen und Aplasie des Penis		
Q55.6	Sonstige angeborene Fehlbildungen des Penis	R86.9	Abnorme Befunde in Untersuchungsmaterialien aus den männlichen Genitalorganen: Nicht näher bezeichneter abnormer Befund
Q55.8	Sonstige näher bezeichnete angeborene Fehlbildungen der männlichen Genitalorgane		
Q55.9	Angeborene Fehlbildung der männlichen Genitalorgane, nicht näher bezeichnet	S31.2	Offene Wunde des Penis
Q64.0	Epispadie	S31.3	Offene Wunde des Skrotums und der Testes
Q96.0	Karyotyp 45,X	S31.5	Offene Wunde sonstiger und nicht näher bezeichneter äußerer Genitalorgane
Q96.1	Karyotyp 46,X iso (Xq)	S37.7	Verletzung mehrerer Harnorgane und Beckenorgane
Q96.2	Karyotyp 46,X mit Gonosomenanomalie, ausgenommen iso (Xq)	S37.82	Verletzung: Prostata
Q96.3	Mosaik, 45,X/46,XX oder 45,X/46,XY	S37.83	Verletzung: Bläschendrüse [Vesicula seminalis]
Q96.4	Mosaik, 45,X/sonstige Zelllinie(n) mit Gonosomenanomalie	S37.84	Verletzung: Samenleiter
Q96.8	Sonstige Varianten des Turner-Syndroms	S37.88	Verletzung: Sonstige Beckenorgane
Q96.9	Turner-Syndrom, nicht näher bezeichnet	S37.9	Verletzung eines nicht näher bezeichneten Harnorgans oder Beckenorgans
Q97.0	Karyotyp 47,XXX	S38.0	Zerquetschung der äußeren Genitalorgane
Q97.1	Weiblicher Phänotyp mit mehr als drei X-Chromosomen	S38.2	Traumatische Amputation der äußeren Genitalorgane
Q97.2	Mosaik, Zelllinien mit unterschiedlicher Anzahl von X-Chromosomen	S39.6	Verletzung eines oder mehrerer intraabdominaler Organe mit Beteiligung eines oder mehrerer Beckenorgane
Q97.3	Weiblicher Phänotyp mit Karyotyp 46,XY	T83.4	Mechanische Komplikation durch sonstige Prothesen, Implantate oder Transplantate im Genitaltrakt
Q97.8	Sonstige näher bezeichnete Anomalien der Gonosomen bei weiblichem Phänotyp		
Q97.9	Anomalie der Gonosomen bei weiblichem Phänotyp, nicht näher bezeichnet	T83.6	Infektion und entzündliche Reaktion durch Prothese, Implantat oder Transplantat im Genitaltrakt

Z30.2	Sterilisierung	Z41.2	Zirkumzision als Routinemaßnahme oder aus rituellen Gründen
Z31.0	Tuben- oder Vasoplastik nach früherer Sterilisierung	Z64.1	Kontaktanlässe mit Bezug auf Multiparität
Z31.3	Andere Methoden, die die Fertilisation unterstützen	Z80.4	Bösartige Neubildung der Genitalorgane in der Familienanamnese
Z31.4	Untersuchung und Test im Zusammenhang mit Fertilisation		
Z40.08	Prophylaktische Operation wegen Risikofaktoren in Verbindung mit bösartigen Neubildungen: Prophylaktische Operation an sonstigen Organen		

Diagnose MDC12-1

A51.0	Primärer syphilitischer Genitallaffekt	Q97.2	Mosaik, Zelllinien mit unterschiedlicher Anzahl von X-Chromosomen
A54.0	Gonokokkeninfektion des unteren Urogenitaltraktes ohne periurethralen Abszess oder Abszess der Glandulae urethrales	Q97.3	Weiblicher Phänotyp mit Karyotyp 46,XY
A54.1	Gonokokkeninfektion des unteren Urogenitaltraktes mit periurethralem Abszess oder Abszess der Glandulae urethrales	Q97.8	Sonstige näher bezeichnete Anomalien der Gonosomen bei weiblichem Phänotyp
A54.2	Pelvipерitonitis durch Gonokokken und Gonokokkeninfektionen sonstiger Urogenitalorgane	Q97.9	Anomalie der Gonosomen bei weiblichem Phänotyp, nicht näher bezeichnet
A55	Lymphogranuloma inguinale (venereum) durch Chlamydien	Q98.0	Klinefelter-Syndrom, Karyotyp 47,XXY
A56.0	Chlamydieninfektion des unteren Urogenitaltraktes	Q98.1	Klinefelter-Syndrom, männlicher Phänotyp mit mehr als zwei X-Chromosomen
A56.1	Chlamydieninfektion des Pelvipерitoneums und sonstiger Urogenitalorgane	Q98.2	Klinefelter-Syndrom, männlicher Phänotyp mit Karyotyp 46,XX
A56.2	Chlamydieninfektion des Urogenitaltraktes, nicht näher bezeichnet	Q98.3	Sonstiger männlicher Phänotyp mit Karyotyp 46,XX
A56.8	Durch Geschlechtsverkehr übertragene Chlamydieninfektion an sonstigen Lokalisationen	Q98.4	Klinefelter-Syndrom, nicht näher bezeichnet
A57	Ulcus molle (venereum)	Q98.5	Karyotyp 47,XXY
A58	Granuloma venereum (inguinale)	Q98.6	Männlicher Phänotyp mit Strukturanomalie der Gonosomen
A59.0	Trichomoniasis urogenitalis	Q98.7	Männlicher Phänotyp mit Gonosomen-Mosaik
A60.0	Infektion der Genitalorgane und des Urogenitaltraktes durch Herpesviren	Q98.8	Sonstige näher bezeichnete Anomalien der Gonosomen bei männlichem Phänotyp
A60.1	Infektion der Perianalhaut und des Rektums durch Herpesviren	Q98.9	Anomalie der Gonosomen bei männlichem Phänotyp, nicht näher bezeichnet
A60.9	Infektion des Anogenitalbereiches durch Herpesviren, nicht näher bezeichnet	Q99.8	Sonstige näher bezeichnete Chromosomenanomalien
A63.8	Sonstige näher bezeichnete, vorwiegend durch Geschlechtsverkehr übertragene Krankheiten	R10.2	Schmerzen im Becken und am Damm
A64	Durch Geschlechtsverkehr übertragene Krankheiten, nicht näher bezeichnet	S31.5	Offene Wunde sonstiger und nicht näher bezeichneter äußerer Genitalorgane
B37.4	Kandidose an sonstigen Lokalisationen des Urogenitalsystems	S37.7	Verletzung mehrerer Harnorgane und Beckenorgane
C76.3	Bösartige Neubildung ungenau bezeichneter Lokalisationen: Becken	S37.88	Verletzung: Sonstige Beckenorgane
C79.82	Sekundäre bösartige Neubildung der Genitalorgane	S37.9	Verletzung eines nicht näher bezeichneten Harnorgans oder Beckenorgans
F52.2	Versagen genitaler Reaktionen	S38.0	Zerquetschung der äußeren Genitalorgane
I86.2	Beckenvarizen	S38.2	Traumatische Amputation der äußeren Genitalorgane
L29.3	Pruritus anogenitalis, nicht näher bezeichnet	S39.6	Verletzung eines oder mehrerer intraabdominaler Organe mit Beteiligung eines oder mehrerer Beckenorgane
N99.4	Peritoneale Adhäsionen im Becken nach medizinischen Maßnahmen	T83.4	Mechanische Komplikation durch sonstige Prothesen, Implantate oder Transplantate im Genitaltrakt
N99.9	Krankheit des Urogenitalsystems nach medizinischen Maßnahmen, nicht näher bezeichnet	T83.6	Infektion und entzündliche Reaktion durch Prothese, Implantat oder Transplantat im Genitaltrakt
Q64.0	Epispadie	Z30.2	Sterilisierung
Q96.0	Karyotyp 45,X	Z31.0	Tuben- oder Vasoplastik nach früherer Sterilisierung
Q96.1	Karyotyp 46,X iso (Xq)	Z31.3	Andere Methoden, die die Fertilisation unterstützen
Q96.2	Karyotyp 46,X mit Gonosomenanomalie, ausgenommen iso (Xq)	Z31.4	Untersuchung und Test im Zusammenhang mit Fertilisation
Q96.3	Mosaik, 45,X/46,XX oder 45,X/46,XY	Z40.08	Prophylaktische Operation wegen Risikofaktoren in Verbindung mit bösartigen Neubildungen: Prophylaktische Operation an sonstigen Organen
Q96.4	Mosaik, 45,X/sonstige Zelllinie(n) mit Gonosomenanomalie	Z41.2	Zirkumzision als Routinemaßnahme oder aus rituellen Gründen
Q96.8	Sonstige Varianten des Turner-Syndroms	Z64.1	Kontaktanlässe mit Bezug auf Multiparität
Q96.9	Turner-Syndrom, nicht näher bezeichnet	Z80.4	Bösartige Neubildung der Genitalorgane in der Familienanamnese
Q97.0	Karyotyp 47,XXX		
Q97.1	Weiblicher Phänotyp mit mehr als drei X-Chromosomen		

ADRG M01**Grosse Eingriffe an den Beckenorganen beim Mann oder bestimmtem Eingriff an den Beckenorganen beim Mann mit schweren CC**

Prozedur in Tabelle M01-1 oder (Beidseitige Prozedur in Tabelle M01-2 oder Prozedur in Tabelle M01-3) und PCCL > 2

DRG M01Z**Grosse Eingriffe an den Beckenorganen beim Mann oder bestimmtem Eingriff an den Beckenorganen beim Mann mit schweren CC****Prozedur M01-1**

- | | | | |
|------------|---|------------|--|
| 48.41 ↔ | Submuköse Rektumresektion nach Soave | 57.6X.13 ↔ | Partielle Zystektomie, mit einseitiger oder beidseitiger Ureterneointplantation, laparoskopisch |
| 48.49 ↔ | Rektumresektion mit Durchzugsverfahren, sonstige | 57.6X.20 ↔ | Partielle Zystektomie, Supratrigonale oder subtotale Resektion, ohne Ureterneointplantation, offen chirurgisch |
| 48.50 ↔ | Rektumresektion ohne Sphinktererhaltung, n.n.bez. | 57.6X.21 ↔ | Partielle Zystektomie, Supratrigonale oder subtotale Resektion, ohne Ureterneointplantation, laparoskopisch |
| 48.51 ↔ | Abdominoperineale Rektumresektion | 57.6X.22 ↔ | Partielle Zystektomie, Supratrigonale oder subtotale Resektion mit einseitiger oder beidseitiger Ureterneointplantation, offen chirurgisch |
| 48.53 ↔ | Abdominosakrale, sakroperineale und perineale Rektumresektion | 57.6X.23 ↔ | Partielle Zystektomie, Supratrigonale oder subtotale Resektion mit einseitiger oder beidseitiger Ureterneointplantation, laparoskopisch |
| 48.59 ↔ | Rektumresektion ohne Sphinktererhaltung, sonstige | 57.6X.99 ↔ | Partielle Zystektomie, sonstige |
| 48.66.00 ↔ | Rektumresektion mit Sphinktererhaltung, n.n.bez. | 57.71.00 ↔ | Radikale Zystektomie, n.n.bez. |
| 48.66.09 ↔ | Rektumresektion mit Sphinktererhaltung, sonstige | 57.71.10 ↔ | Radikale Zystektomie, ohne Urethrektomie, beim Mann, offen chirurgisch |
| 48.66.11 ↔ | Manschettenresektion und tubuläre Resektion des Rektums, mit Anastomose, offen chirurgisch | 57.71.11 ↔ | Radikale Zystektomie, ohne Urethrektomie, beim Mann, laparoskopisch |
| 48.66.12 ↔ | Manschettenresektion und tubuläre Resektion des Rektums, mit Enterostoma und Blindverschluss, offen chirurgisch | 57.71.20 ↔ | Radikale Zystektomie, mit Urethrektomie, beim Mann, offen chirurgisch |
| 48.66.13 ↔ | Manschettenresektion und tubuläre Resektion des Rektums, mit Anastomose, laparoskopisch | 57.71.21 ↔ | Radikale Zystektomie, mit Urethrektomie, beim Mann, laparoskopisch |
| 48.66.14 ↔ | Manschettenresektion und tubuläre Resektion des Rektums, mit Enterostoma und Blindverschluss, laparoskopisch | 57.71.50 ↔ | Radikale Zystektomie, Becken-Eviszeration [Exenteration] beim Mann, offen chirurgisch |
| 48.66.15 ↔ | Manschettenresektion und tubuläre Resektion des Rektums, peranal | 57.71.51 ↔ | Radikale Zystektomie, Becken-Eviszeration [Exenteration] beim Mann, laparoskopisch |
| 48.66.21 ↔ | Anteriore Rektumresektion, mit Anastomose, offen chirurgisch | 57.71.99 ↔ | Radikale Zystektomie, sonstige |
| 48.66.22 ↔ | Anteriore Rektumresektion, mit Enterostoma sowie Blindverschluss, offen chirurgisch | 57.79.00 ↔ | Sonstige totale Zystektomie, n.n.bez. |
| 48.66.23 ↔ | Anteriore Rektumresektion, mit Anastomose, laparoskopisch | 57.79.10 ↔ | Sonstige totale Zystektomie, Einfache Zystektomie, beim Mann, offen chirurgisch |
| 48.66.24 ↔ | Anteriore Rektumresektion, mit Enterostoma sowie Blindverschluss, laparoskopisch | 57.79.11 ↔ | Sonstige totale Zystektomie, Einfache Zystektomie, beim Mann, laparoskopisch |
| 48.66.25 ↔ | Anteriore Rektumresektion, peranal | 57.79.99 ↔ | Sonstige totale Zystektomie, sonstige |
| 48.66.31 ↔ | Tiefe anteriore Rektumresektion, mit Anastomose, offen chirurgisch | 58.93.11 ↔ | Implantation eines künstlichen Harnblasensphinkters |
| 48.66.32 ↔ | Tiefe anteriore Rektumresektion, mit Enterostoma sowie Blindverschluss, offen chirurgisch | 58.94.00 ↔ | Adjustierbare Harninkontinenztherapie, n.n.bez. |
| 48.66.33 ↔ | Tiefe anteriore Rektumresektion, mit Anastomose, laparoskopisch | 58.94.11 ↔ | Implantation eines Systems zur adjustierbaren Harninkontinenztherapie |
| 48.66.34 ↔ | Tiefe anteriore Rektumresektion, mit Enterostoma sowie Blindverschluss, laparoskopisch | 58.94.21 ↔ | Entfernen eines Systems zur adjustierbaren Harninkontinenztherapie |
| 48.66.35 ↔ | Tiefe anteriore Rektumresektion, mit Anastomose, peranal | 58.94.31 ↔ | Revision ohne Ersatz eines Systems zur adjustierbaren Harninkontinenztherapie |
| 48.69 ↔ | Sonstige Rektumresektion, sonstige | 58.94.99 ↔ | Adjustierbare Harninkontinenztherapie, sonstige |
| 54.11 ↔ | Probepelaparotomie | 60.5X.00 ↔ | Radikale Prostatektomie, n.n.bez. |
| 54.12.00 ↔ | Relaparotomie, n.n.bez. | 60.5X.10 ↔ | Radikale Prostatektomie, laparoskopisch |
| 54.12.11 ↔ | Laparotomie zur Stillung einer postoperativen Blutung | 60.5X.20 ↔ | Radikale Prostatektomie, perineal |
| 54.12.99 ↔ | Relaparotomie, sonstige | 60.5X.30 ↔ | Radikale Prostatektomie, retropubisch |
| 54.13 ↔ | Laparotomie mit Drainage | 60.5X.99 ↔ | Radikale Prostatektomie, sonstige |
| 54.19 ↔ | Laparotomie, sonstige | 60.62 ↔ | Perineale Prostatektomie |
| 57.6X.00 ↔ | Partielle Zystektomie, n.n.bez. | 60.69 ↔ | Sonstige Prostatektomie, sonstige |
| 57.6X.10 ↔ | Partielle Zystektomie, ohne Ureterneointplantation, offen chirurgisch | | |
| 57.6X.11 ↔ | Partielle Zystektomie, ohne Ureterneointplantation, laparoskopisch | | |
| 57.6X.12 ↔ | Partielle Zystektomie, mit einseitiger oder beidseitiger Ureterneointplantation, offen chirurgisch | | |

Prozedur M01-2

- 62.99.20 ↔ Operative Verlagerung eines Abdominalhodens
- 62.99.30 ↔ Entnahme von Hoden- oder Nebenhodengewebe zur Aufbereitung für die künstliche Insemination

Prozedur M01-3

- 40.52.10 ↔ Radikale Exzision von retroperitonealen (paraaortal, parakaval) und pelvinen Lymphknoten als selbstständiger Eingriff
- 40.52.11 ↔ Radikale Exzision von retroperitonealen (paraaortal, parakaval) und pelvinen Lymphknoten im Rahmen eines anderen Eingriffs
- 40.52.99 ↔ Radikale Exzision von periaortalen Lymphknoten, sonstige
- 40.53.10 ↔ Radikale Exzision von iliakalen Lymphknoten als selbstständiger Eingriff
- 40.53.11 ↔ Radikale Exzision von iliakalen Lymphknoten im Rahmen eines anderen Eingriffs
- 40.53.99 ↔ Radikale Exzision von iliakalen Lymphknoten, sonstige
- 40.54.10 ↔ Radikale Exzision von inguinalen Lymphknoten als selbstständiger Eingriff
- 40.54.11 ↔ Radikale Exzision von inguinalen Lymphknoten im Rahmen eines anderen Eingriffs
- 40.54.99 ↔ Radikale Exzision von inguinalen Lymphknoten, sonstige
- 40.59.11 ↔ Radikale Exzision mediastinaler Lymphknoten als selbstständiger Eingriff
- 40.59.12 ↔ Radikale Exzision peribronchialer Lymphknoten als selbstständiger Eingriff
- 40.59.19 ↔ Radikale Exzision anderer Lymphknoten als selbstständiger Eingriff, sonstige
- 40.59.21 ↔ Radikale Exzision mediastinaler Lymphknoten im Rahmen eines anderen Eingriffs
- 40.59.22 ↔ Radikale Exzision peribronchialer Lymphknoten im Rahmen eines anderen Eingriffs
- 40.59.29 ↔ Radikale Exzision anderer Lymphknoten im Rahmen eines anderen Eingriffs, sonstige
- 40.59.99 ↔ Radikale Exzision anderer Lymphknoten, sonstige
- 54.23 ↔ Biopsie am Peritoneum
- 60.3 ↔ Suprapubische Prostatektomie
- 60.4 ↔ Retropubische Prostatektomie
- 60.61.00 ↔ Lokale Exzision einer Läsion an der Prostata, n.n.bez.
- 60.61.10 ↔ Lokale Exzision einer Läsion an der Prostata, transurethral
- 60.61.11 ↔ Lokale Exzision einer Läsion an der Prostata, suprapubisch-transvesikal
- 60.61.12 ↔ Lokale Exzision einer Läsion an der Prostata, retropubisch
- 60.61.13 ↔ Lokale Exzision einer Läsion an der Prostata, perineal
- 60.61.99 ↔ Lokale Exzision einer Läsion an der Prostata, sonstige

ADRG M03**Eingriffe am Penis**

Mindestens eine Prozedur in Tabelle M03-1

DRG M03A**Eingriffe am Penis, Alter < 18 Jahre**

Alter < 18 Jahre

DRG M03B**Eingriffe am Penis, Alter > 17 Jahre****Prozedur M03-1**

- 57.85 ↔ Zystourethroplastik und plastische Rekonstruktion am Harnblasenhals
- 57.89 ↔ Sonstige plastische Rekonstruktion an der Harnblase, sonstige
- 58.41 ↔ Naht einer Urethraverletzung
- 58.42 ↔ Verschluss einer Urethrostomie
- 58.43.00 ↔ Verschluss einer anderen Urethrafistel, n.n.bez.
- 58.43.10 ↔ Verschluss einer urethrovaginalen Fistel, offen chirurgisch (abdominal)
- 58.43.11 ↔ Verschluss einer urethrovaginalen Fistel, laparoskopisch
- 58.43.12 ↔ Verschluss einer urethrovaginalen Fistel, vaginal
- 58.43.20 ↔ Verschluss einer urethrokutanen Fistel
- 58.43.30 ↔ Verschluss einer urethrorektalen Fistel
- 58.43.99 ↔ Verschluss einer anderen Urethrafistel, sonstige
- 58.44 ↔ Reanastomose der Urethra
- 58.45.00 ↔ Plastische Rekonstruktion bei Hypospadie oder Epispadie, n.n.bez.
- 58.45.10 ↔ Plastische Rekonstruktion bei Hypospadie oder Epispadie, bei der Frau
- 58.45.20 ↔ Plastische Rekonstruktion bei Hypospadie oder Epispadie, beim Mann, Schaftaufrichtung und Chordektomie
- 58.45.21 ↔ Plastische Rekonstruktion bei Hypospadie oder Epispadie, beim Mann, sonstige Verfahren
- 58.45.99 ↔ Plastische Rekonstruktion bei Hypospadie oder Epispadie, sonstige
- 58.46.00 ↔ Sonstige Rekonstruktion der Urethra, n.n.bez.
- 58.46.10 ↔ Rekonstruktion des distalen Teils der Urethra nach Verletzung
- 58.46.11 ↔ Rekonstruktion der Pars prostatica oder der Pars membranacea der Urethra nach Verletzung
- 58.46.99 ↔ Sonstige Rekonstruktion der Urethra, sonstige
- 58.47 ‡ ↔ Urethrale Meatoplastik
- 58.49.10 ↔ Einzeitige plastische Rekonstruktion der Urethra, mit Präputial- oder Penishaut
- 58.49.11 ↔ Einzeitige plastische Rekonstruktion der Urethra, mit Mund- oder Harnblasenschleimhaut, sonstige Rekonstruktion
- 58.49.20 ↔ Zweizeitige plastische Rekonstruktion der Urethra, erste Sitzung, mit Präputial- oder Penishaut
- 58.49.21 ↔ Zweizeitige plastische Rekonstruktion der Urethra, erste Sitzung, mit Mund- oder Harnblasenschleimhaut
- 58.49.29 ↔ Sonstige plastische Rekonstruktion der Urethra, zweizeitig, erste Sitzung, sonstige Rekonstruktion

58.49.30 ↔	Zweizeitige plastische Rekonstruktion der Urethra, zweite Sitzung, n.n.bez.	64.44.10 ↔	Rekonstruktion des Penis, Streckung des Penisschaftes
58.49.31 ↔	Zweizeitige plastische Rekonstruktion der Urethra, zweite Sitzung, mit Präputial- oder Penishaut	64.44.11 ↔	Rekonstruktion des Penis, Korrektur einer penoskrotalen Transposition oder eines vergrabenen Penis (concealed penis oder buried penis)
58.49.33 ↔	Zweizeitige plastische Rekonstruktion der Urethra, zweite Sitzung, mit Mund- oder Harnblasenschleimhaut	64.44.99 ↔	Rekonstruktion des Penis, sonstige
58.49.39 ↔	Zweizeitige plastische Rekonstruktion der Urethra, zweite Sitzung, sonstige	64.45 ↔	Reimplantation des Penis
58.49.40 ↔	Revision einer plastischen Rekonstruktion an der Urethra	64.51 ↔	Operation zur Geschlechtsangleichung von weiblich zu männlich
58.49.99 ↔	Sonstige plastische Rekonstruktion an der Urethra, sonstige	64.52 ↔	Operation zur Geschlechtsangleichung von männlich zu weiblich
64.3X.00 ↔	Amputation des Penis, n.n.bez.	64.59 ↔	Operation zur Geschlechtsangleichung, sonstige
64.3X.10 ↔	Amputation des Penis, partiell	64.95 ↔	Einsetzen oder Ersetzen einer nicht-aufblasbaren Penisprothese
64.3X.11 ↔	Amputation des Penis, total	64.96 ↔	Entfernen einer internen Penisprothese
64.3X.12 ↔	Amputation des Penis, Emaskulation	64.97 ↔	Einsetzen oder Ersetzen einer aufblasbaren Penisprothese
64.3X.99 ↔	Amputation des Penis, sonstige	64.98.20 ↔	Revaskularisierungsoperation oder venöse Sperroperation (bei erektiler Dysfunktion)
64.41 ↔	Naht einer Penisverletzung	64.98.30 ↔	Shuntoperation am Corpus cavernosum
64.42 ↔	Lösung einer Chorda des Penis	64.98.40 ↔	Revision einer internen Penisprothese
64.43 ↔	Konstruktion eines Penis		
64.44.00 ↔	Rekonstruktion des Penis, n.n.bez.		

ADRG M04**Eingriffe am Hoden**

Mindestens eine Prozedur in Tabelle M04-1

DRG M04A**Eingriffe am Hoden, Alter < 3 Jahre**

Alter < 3 Jahre

DRG M04B**Eingriffe am Hoden, Alter > 2 Jahre und mehr als ein Belegungstag**

Verweildauer > 1 Tag

DRG M04C**Eingriffe am Hoden, Alter > 2 Jahre und ein Belegungstag****Prozedur M04-1**

53.00 ↔	Operation einer Inguinalhernie, n.n.bez.	61.0X.10 ↔	Inzision und Drainage an Skrotum und Tunica vaginalis testis, zur Fremdkörperentfernung
53.06.11 ↔	Operation einer Inguinalhernie, offen chirurgisch, ohne Implantation von Membranen oder Netzen	61.0X.99 ↔	Inzision und Drainage an Skrotum und Tunica vaginalis testis, sonstige
53.06.21 ↔	Operation einer Inguinalhernie, offen chirurgisch, mit Implantation von Membranen und Netzen	61.11.10 †↔	Biopsie an Skrotum und Tunica vaginalis testis, geschlossene [perkutane] [Nadel-] Biopsie
53.07.11 ↔	Operation einer Inguinalhernie, laparoskopisch, ohne Implantation von Membranen oder Netzen	61.11.11 †↔	Biopsie an Skrotum und Tunica vaginalis testis, durch Inzision
53.07.21 ↔	Operation einer Inguinalhernie, laparoskopisch, mit Implantation von Membranen und Netzen	61.11.99 †↔	Biopsie an Skrotum und Tunica vaginalis testis, sonstige
53.09 ↔	Operation einer Inguinalhernie, sonstige	61.2 ↔	Exzision einer Hydrocele testis
54.51 ↔	Lösung von peritonealen Adhäsionen, laparoskopisch	61.3X.00 ↔	Exzision oder Destruktion von Läsion oder Gewebe am Skrotum, n.n.bez.
54.52 ↔	Lösung von peritonealen Adhäsionen, offen chirurgisch	61.3X.10 ↔	Exzision oder Destruktion von Läsion oder Gewebe am Skrotum, partielle Resektion
54.59 ↔	Lösung von peritonealen Adhäsionen, sonstige	61.3X.11 ↔	Exzision oder Destruktion von Läsion oder Gewebe am Skrotum, totale Resektion
56.81 ↔	Lösung von intraluminalen Adhäsionen im Ureter	61.3X.12 ↔	Exzision oder Destruktion von Läsion oder Gewebe am Skrotum, radikale Resektion
57.12 ↔	Lösung von intraluminalen Adhäsionen mit Inzision an der Harnblase	61.3X.99 ↔	Exzision oder Destruktion von Läsion oder Gewebe am Skrotum, sonstige
57.41 ↔	Transurethrale Lösung von intraluminalen Adhäsionen	61.42 ↔	Verschluss einer Fistel am Skrotum
59.02 ↔	Sonstige Lösung von perirenenalen oder periureteralen Adhäsionen	61.49 ↔	Plastische Rekonstruktion an Skrotum und Tunica vaginalis testis, sonstige
59.03.00 ↔	Laparoskopische Lösung von perirenenalen oder periureteralen Adhäsionen, n.n.bez.	61.92 ↔	Exzision einer Läsion an der Tunica vaginalis testis, mit Ausnahme einer Hydrocele testis
59.03.99 ↔	Laparoskopische Lösung von perirenenalen oder periureteralen Adhäsionen, sonstige	61.99 ↔	Sonstige Operationen an Skrotum und Tunica vaginalis testis, sonstige
59.11 ↔	Sonstige Lösung von perivesikalen Adhäsionen	62.0 ↔	Inzision am Hoden
59.12 ↔	Laparoskopische Lösung von perivesikalen Adhäsionen		
61.0X.00 ↔	Inzision und Drainage an Skrotum und Tunica vaginalis testis, n.n.bez.		

62.11 ‡↔	Geschlossene [perkutane] [Nadel-] Biopsie am Hoden	63.1 ↔	Exzision einer Varikozele und Hydrocele funiculi
62.12 ↔	Offene Biopsie am Hoden	63.2 ↔	Exzision einer Epididymis-Zyste
62.2 ↔	Exzision oder Destruktion einer Läsion am Hoden	63.3 ↔	Exzision von anderer Läsion oder Gewebe an Funiculus spermaticus und Epididymis
62.3X.00 ↔	Einseitige Orchidektomie, n.n.bez.	63.4 ↔	Epididymektomie
62.3X.10 ↔	Einseitige Orchidektomie, skrotal, ohne Epididymektomie	63.51 ↔	Naht eines Risses an Funiculus spermaticus und Epididymis
62.3X.11 ↔	Einseitige Orchidektomie, skrotal, mit Epididymektomie	63.52 ‡↔	Reposition der Torsion von Hoden oder Funiculus spermaticus
62.3X.20 ↔	Einseitige Orchidektomie, Inguinalhoden, ohne Epididymektomie	63.53 ↔	Transplantation eines Funiculus spermaticus
62.3X.21 ↔	Einseitige Orchidektomie, Inguinalhoden, mit Epididymektomie	63.59 ↔	Plastische Rekonstruktion an Funiculus spermaticus und Epididymis, sonstige
62.3X.30 ↔	Einseitige Orchidektomie, Abdominalhoden, offen chirurgisch	63.81 ↔	Naht einer Verletzung an Ductus deferens und Epididymis
62.3X.31 ↔	Einseitige Orchidektomie, Abdominalhoden, laparoskopisch	63.82 ↔	Plastische Rekonstruktion eines chirurgisch durchtrennten Ductus deferens
62.3X.40 ↔	Einseitige Orchidektomie, radikal	63.83 ↔	Epididymovasostomie
62.3X.99 ↔	Einseitige Orchidektomie, sonstige	63.84 ↔	Entfernen einer Ligatur vom Ductus deferens
62.41 ↔	Entfernen beider Hoden im gleichen Eingriff	63.85 ↔	Entfernen eines Ventils vom Ductus deferens
62.42 ↔	Entfernen eines belassenen Hodens	63.89 ↔	Plastische Rekonstruktion an Ductus deferens und Epididymis, sonstige
62.5 ↔	Orchidopexie	63.92 ↔	Epididymotomie
62.61 ↔	Naht einer Hodenverletzung	63.93 ↔	Inzision am Funiculus spermaticus
62.69 ↔	Sonstige plastische Rekonstruktion am Hoden	63.94 ↔	Lösung von Adhäsionen am Funiculus spermaticus
62.7 ‡↔	Einsetzen einer Hodenprothese	63.95 ↔	Einsetzen eines Ventils in den Ductus deferens
62.99.20 ↔	Operative Verlagerung eines Abdominalhodens	63.99 ↔	Sonstige Operationen an Funiculus spermaticus, Epididymis und Ductus deferens, sonstige
62.99.30 ↔	Entnahme von Hoden- oder Nebenhodengewebe zur Aufbereitung für die künstliche Insemination		

ADRG M05**Zirkumzision und andere Eingriffe am Penis oder in der Leisten- und Genitalregion**

Mindestens eine Prozedur in Tabelle M05-1

DRG M05Z**Zirkumzision und andere Eingriffe am Penis oder in der Leisten- und Genitalregion****Prozedur M05-1**

64.0 ‡↔	Zirkumzision	86.6A.2A ↔	Autologe Vollhauttransplantation, grossflächig, am Gesäss
64.2 ‡↔	Lokale Exzision oder Destruktion einer Läsion am Penis	86.6B.28 ↔	Autologe Spalthauttransplantation, grossflächig, an Bauchregion und Leiste
64.49 ‡↔	Plastische Rekonstruktion und Operation am Penis, sonstige	86.6B.2A ↔	Autologe Spalthauttransplantation, grossflächig, am Gesäss
64.92.00 ‡↔	Inzision am Penis, n.n.bez.	86.7A.4E ↔	Verschiebe-Rotationsplastik, grossflächig, an anderer Lokalisation
64.92.10 ‡↔	Inzision am Penis, Frenulotomie	86.7A.6E ↔	Transpositionsplastik (VY), grossflächig, an anderer Lokalisation
64.92.20 ‡↔	Inzision am Penis, sonstige Operationen am Präputium	86.7A.8E ↔	Insellappenplastik, grossflächig, an anderer Lokalisation
64.92.99 ‡↔	Inzision am Penis, sonstige	86.7A.BE ↔	Z-Plastik, grossflächig, an anderer Lokalisation
64.93.00 ‡↔	Durchtrennung von Adhäsionen am Penis, n.n.bez.	86.7A.DE ↔	W-Plastik, grossflächig, an anderer Lokalisation
64.93.10 ‡↔	Durchtrennung von Adhäsionen am Penis, Lösung von Präputialverklebungen	86.7B.18 ↔	Gestielte regionale Lappenplastik, an Bauchregion und Leiste
64.93.99 ‡↔	Durchtrennung von Adhäsionen am Penis, sonstige	86.7B.1A ↔	Gestielte regionale Lappenplastik, am Gesäss
64.98.00 ‡↔	Sonstige Operationen am Penis, n.n.bez.	86.7C.18 ↔	Gestielte Fernlappenplastik, an Bauchregion und Leiste
64.98.10 ‡↔	Reposition einer Paraphimose in Narkose	86.7C.1A ↔	Gestielte Fernlappenplastik, am Gesäss
86.6A.18 ↔	Autologe Vollhauttransplantation, kleinflächig, an Bauchregion und Leiste		
86.6A.1A ↔	Autologe Vollhauttransplantation, kleinflächig, am Gesäss		
86.6A.28 ↔	Autologe Vollhauttransplantation, grossflächig, an Bauchregion und Leiste		

ADRG M06**Andere OR-Prozeduren an den männlichen Geschlechtsorganen**

Mindestens eine Prozedur in Tabelle M06-1 oder Prozedur in Tabelle M06-2 und Prozedur in Tabelle M06-3

DRG M06Z**Andere OR-Prozeduren an den männlichen Geschlechtsorganen****Prozedur M06-1**

00.4B.11 ↔	PTKI an Arterien der oberen Extremität oder Schulter	39.71.09 ↔	Endovaskuläre Implantation eines Stent-Grafts [Stent-Prothesen] an der abdominalen Aorta, sonstige
00.4B.12 ↔	PTKI an der Aorta	39.71.21 ↔	Endovaskuläre Implantation in die Aorta abdominalis von Stent-Grafts [Stent-Prothesen], ohne Öffnung
00.4B.13 ↔	PTKI an Lungengefäßen	39.71.22 ↔	Endovaskuläre Implantation in die Aorta abdominalis von Stent-Grafts [Stent-Prothesen], mit 1 Öffnung
00.4B.14 ↔	PTKI an anderen thorakalen Arterien	39.71.23 ↔	Endovaskuläre Implantation in die Aorta abdominalis von Stent-Grafts [Stent-Prothesen], mit 2 Öffnungen
00.4B.15 ↔	PTKI an viszeralen Arterien	39.71.24 ↔	Endovaskuläre Implantation in die Aorta abdominalis von Stent-Grafts [Stent-Prothesen], mit 3 Öffnungen
00.4B.16 ↔	PTKI an der A. renalis	39.71.25 ↔	Endovaskuläre Implantation in die Aorta abdominalis von Stent-Grafts [Stent-Prothesen], mit 4 und mehr Öffnungen
00.4B.17 ↔	PTKI an anderen abdominalen Arterien	39.71.31 ↔	Endovaskuläre Implantation in die Aorta abdominalis von Stent-Grafts [Stent-Prothesen], mit Versorgung eines Gefäßabganges in Parallelgraft-Technik
00.4B.18 ↔	PTKI an Oberschenkel- Arterien und A. poplitea	39.71.32 ↔	Endovaskuläre Implantation in die Aorta abdominalis von Stent-Grafts [Stent-Prothesen], mit Versorgung von zwei oder mehr Gefäßabgängen in Parallelgraft-Technik
00.4B.19 ↔	PTKI an Arterien an anderer Lokalisation	39.72.09 ↔	Endovaskuläre plastische Rekonstruktion oder Okklusion von Gefäßen am Kopf und Hals, sonstige
00.4B.1A ↔	PTKI an Unterschenkel- Arterien	39.72.14 ↔	Selektive Embolisation von intrakraniellen Gefäßen mit adhäsivem Embolisat
00.4B.21 ↔	PTKI an Venen der oberen Extremität oder Schulter	39.72.15 ↔	Selektive Embolisation von intrakraniellen Gefäßen mit Plugs
00.4B.22 ↔	PTKI an der V. Cava	39.72.16 ↔	Selektive Embolisation von intrakraniellen Gefäßen mit Coils
00.4B.23 ↔	PTKI an anderen thorakalen Venen	39.72.17 ↔	Selektive Embolisation von intrakraniellen Gefäßen mit Partikeln
00.4B.24 ↔	PTKI an Lebervenen	39.72.18 ↔	Selektive Embolisation von intrakraniellen Gefäßen mit embolisierenden Flüssigkeiten
00.4B.25 ↔	PTKI an viszeralen Venen	39.72.19 ↔	Selektive Embolisation von intrakraniellen Gefäßen, sonstige
00.4B.26 ↔	PTKI an anderen abdominalen Venen	39.72.1A ↔	Selektive Embolisation von intrakraniellen Gefäßen mit embolisierenden (ablösbaren) Ballons
00.4B.27 ↔	PTKI an Oberschenkel- Venen	39.72.1B ↔	Selektive Embolisation von intrakraniellen Gefäßen mit Schirmen
00.4B.28 ↔	PTKI an Unterschenkel- Venen	39.72.24 ↔	Selektive Embolisation von extrakraniellen Gefäßen des Kopfes und des Halses mit adhäsivem Embolisat
00.4B.29 ↔	PTKI an Venen, sonstige	39.72.25 ↔	Selektive Embolisation von extrakraniellen Gefäßen des Kopfes und des Halses mit Plugs
00.4B.31 ↔	PTKI an der V. saphena magna	39.72.26 ↔	Selektive Embolisation von extrakraniellen Gefäßen des Kopfes und des Halses mit Coils
00.4B.32 ↔	PTKI an der V. saphena parva	39.72.27 ↔	Selektive Embolisation von extrakraniellen Gefäßen des Kopfes und des Halses mit Partikeln
00.4B.33 ↔	PTKI an epifaszialen Seitenäste des Beines	39.72.28 ↔	Selektive Embolisation von extrakraniellen Gefäßen des Kopfes und des Halses mit embolisierenden Flüssigkeiten
00.4B.34 ↔	PTKI an epifaszialen Armvenen	39.72.29 ↔	Selektive Embolisation von extrakraniellen Gefäßen des Kopfes und des Halses, sonstige
00.4B.39 ↔	PTKI an epifaszialen Venen, sonstige	39.72.2A ↔	Selektive Embolisation von extrakraniellen Gefäßen des Kopfes und des Halses mit embolisierenden (ablösbaren) Ballons
00.4B.41 ↔	PTKI an künstlich angelegten Gefäßen der oberen Extremität oder Schulter	39.72.2B ↔	Selektive Embolisation von extrakraniellen Gefäßen des Kopfes und des Halses mit Schirmen
00.4B.42 ↔	PTKI an venösen oder Kunststoff- Dialyse-Shunts		
00.4B.43 ↔	PTKI an thorakalen künstlich angelegten Gefäßen		
00.4B.44 ↔	PTKI an abdominalen künstlich angelegten Gefäßen		
00.4B.45 ↔	PTKI an künstlich angelegten Gefäßen am Oberschenkel und popliteal		
00.4B.46 ↔	PTKI an künstlich angelegten Gefäßen am Unterschenkel		
00.4B.49 ↔	PTKI an künstlich angelegten Gefäßen an anderer Lokalisation		
01.15 ↔	Biopsie am Schädel		
03.9A.31 ↔	Revision ohne Ersatz eines Neurostimulators zur epiduralen Neurostimulation		
03.9A.32 ↔	Revision ohne Ersatz eines Neurostimulators zur Vorderwurzel-Neurostimulation		
34.03 ↔	Wiedereröffnung einer Thorakotomie		
34.06 ↔	Thorakoskopische Drainage der Pleurahöhle		
34.20 ↔	Thorakoskopische Pleurabiopsie		
34.21.00 ↔	Transpleurale Thorakoskopie, n.n.bez.		
34.21.10 ↔	Transpleurale Thorakoskopie, Ersteingriff		
34.21.20 ↔	Transpleurale Thorakoskopie, Reeingriff		
34.21.99 ↔	Transpleurale Thorakoskopie, sonstige		
38.57 ↔	Ligatur und Stripping von abdominalen Varizen		
38.7X.21 ↔	Einsetzen eines Embolie-Protektionssystems in die Vena cava, perkutan-transluminal		
39.29.51 ↔	Arteriovenöser Shunt [AV-Fistel] an Gefäßen der unteren Extremität, perkutan-transluminal, durch Einlage von Stent-Grafts zur Arterialisierung		
39.29.59 ↔	Arteriovenöser Shunt [AV-Fistel] an Gefäßen der unteren Extremität, perkutan-transluminal, sonstige		
39.52.99 ↔	Sonstige Korrektur eines Aneurysmas, sonstige		
39.71.00 ↔	Endovaskuläre Implantation eines Stent-Grafts [Stent-Prothesen] an der abdominalen Aorta, n.n.bez.		

39.73.00 ↔	Endovaskuläre Implantation eines Stent-Grafts [Stent-Prothesen] an der Aorta ascendens, dem Aortenbogen, der thorakalen und thorakoabdominalen Aorta, n.n.bez.	39.75.10 ↔	Perkutan-transluminale Gefäßintervention, sonstige Gefäße, Kathetersysteme zu Rekanalisation von Totalverschlüssen
39.73.09 ↔	Endovaskuläre Implantation eines Stent-Grafts [Stent-Prothesen] an der Aorta ascendens, dem Aortenbogen, der thorakalen und thorakoabdominalen Aorta, sonstige	39.75.11 ↔	Perkutan-transluminale Gefäßintervention, sonstige Gefäße, Rotationsthrömbektomie
39.73.31 ↔	Endovaskuläre Implantation in die Aorta thoracica von Stent-Grafts [Stent-Prothesen], ohne Öffnung	39.75.12 ↔	Perkutan-transluminale Gefäßintervention, sonstige Gefäße, Laserangioplastie
39.73.32 ↔	Endovaskuläre Implantation in die Aorta thoracica von Stent-Grafts [Stent-Prothesen], mit 1 Öffnung	39.75.13 ↔	Perkutan-transluminale Gefäßintervention, sonstige Gefäße, Embolie-Protektionssystem (periphere oder viszerale Gefäße)
39.73.33 ↔	Endovaskuläre Implantation in die Aorta thoracica von Stent-Grafts [Stent-Prothesen], mit 2 Öffnungen	39.75.14 ↔	Perkutan-transluminale Gefäßintervention, sonstige Gefäße, Atherektomie
39.73.34 ↔	Endovaskuläre Implantation in die Aorta thoracica von Stent-Grafts [Stent-Prothesen], mit 3 Öffnungen	39.75.15 ↔	Perkutan-transluminale Gefäßintervention, sonstige Gefäße, selektive Thrombolyse
39.73.35 ↔	Endovaskuläre Implantation in die Aorta thoracica von Stent-Grafts [Stent-Prothesen], mit 4 und mehr Öffnungen	39.75.16 ↔	Perkutan-transluminale Gefäßintervention sonstige Gefäße, selektive Thrombolyse, ultraschallunterstützt
39.73.36 ↔	Endovaskuläre Implantation in die Aorta thoracica von Stent-Grafts [Stent-Prothesen], mit Versorgung eines Gefäßabganges in Parallelgraft-Technik	39.75.17 ↔	Perkutan-transluminale Thrombektomie, sonstige Gefäße
39.73.37 ↔	Endovaskuläre Implantation in die Aorta thoracica von Stent-Grafts [Stent-Prothesen], mit Versorgung von 2 und mehr Gefäßabgänge in Parallelgraft-Technik	39.75.18 ↔	Perkutan-transluminale Ballonangioplastie, sonstige Gefäße
39.73.41 ↔	Endovaskuläre Implantation in die Aorta thoracoabdominalis von Stent-Grafts [Stent-Prothesen], ohne Öffnung	39.75.1A ↔	Perkutan-transluminale Angioplastik oder Atherektomie mittels Lithotripsie, sonstige Gefäße
39.73.42 ↔	Endovaskuläre Implantation in die Aorta thoracoabdominalis von Stent-Grafts [Stent-Prothesen], mit 1 Öffnung	39.75.1B ↔	Perkutan-transluminale Bladeangioplastie, sonstige Gefäße
39.73.43 ↔	Endovaskuläre Implantation in die Aorta thoracoabdominalis von Stent-Grafts [Stent-Prothesen], mit 2 Öffnungen	39.75.30 ↔	Zerebrale Perfusionsaugmentation durch partielle endoaortale Ballonokklusion
39.73.44 ↔	Endovaskuläre Implantation in die Aorta thoracoabdominalis von Stent-Grafts [Stent-Prothesen], mit 3 Öffnungen	39.76.10 ↔	Perkutane Ballonangioplastie an präzerebralem(en) (extrakraniell(en)) Gefäß(en)
39.73.45 ↔	Endovaskuläre Implantation in die Aorta thoracoabdominalis von Stent-Grafts [Stent-Prothesen], mit 4 und mehr Öffnungen	39.76.11 ↔	Perkutane Angioplastik oder Atherektomie mittels Lithotripsie an präzerebralem(en) (extrakraniell(en)) Gefäß(en)
39.73.46 ↔	Endovaskuläre Implantation in die Aorta thoracoabdominalis von Stent-Grafts [Stent-Prothesen], mit Versorgung eines Gefäßabganges in Parallelgraft-Technik	39.76.20 ↔	Perkutane Bladeangioplastie an präzerebralem(en) (extrakraniell(en)) Gefäß(en)
39.73.47 ↔	Endovaskuläre Implantation in die Aorta thoracoabdominalis von Stent-Grafts [Stent-Prothesen], mit Versorgung von 2 und mehr Gefäßabgänge in Parallelgraft-Technik	39.76.30 ↔	Perkutane Laserangioplastie an präzerebralem(en) (extrakraniell(en)) Gefäß(en)
39.73.51 ↔	Endovaskuläre Implantation in die Aorta ascendens und den Aortenbogen von Stent-Grafts [Stent-Prothesen], ohne Öffnung	39.76.40 ↔	Perkutane Atherektomie an präzerebralem(en) (extrakraniell(en)) Gefäß(en)
39.73.52 ↔	Endovaskuläre Implantation in die Aorta ascendens und den Aortenbogen von Stent-Grafts [Stent-Prothesen], mit 1 Öffnung	39.76.50 ↔	Perkutane selektive Thrombolyse an extrakraniellen Gefäßen des Kopfes und Halses
39.73.53 ↔	Endovaskuläre Implantation in die Aorta ascendens und den Aortenbogen von Stent-Grafts [Stent-Prothesen], mit 2 Öffnungen	39.76.61 ↔	Perkutane Rotationsthrömbektomie an präzerebralem(en) (extrakraniell(en)) Gefäß(en)
39.73.54 ↔	Endovaskuläre Implantation in die Aorta ascendens und den Aortenbogen von Stent-Grafts [Stent-Prothesen], mit 3 und mehr Öffnungen	39.76.62 ↔	Perkutane Thrombektomie an präzerebralem(en) (extrakraniell(en)) Gefäß(en)
39.73.55 ↔	Endovaskuläre Implantation in die Aorta ascendens und den Aortenbogen von Stent-Grafts [Stent-Prothesen], mit Versorgung eines Gefäßabganges in Parallelgraft-Technik	39.76.70 ↔	Perkutane endovaskuläre Fremdkörperentfernung aus extrakraniellen Gefäßen des Kopfes und Halses
39.73.56 ↔	Endovaskuläre Implantation in die Aorta ascendens und den Aortenbogen von Stent-Grafts [Stent-Prothesen], mit Versorgung von 2 und mehr Gefäßabgänge in Parallelgraft-Technik	39.76.99 ↔	Perkutan-transluminale endovaskuläre Intervention an präzerebralem(en) (extrakraniell(en)) Gefäß(en), sonstige
39.75.01 ↔	Perkutan-transluminale Gefäßintervention, sonstige Gefäße, Fremdkörperentfernung	39.77.50 ↔	Perkutane selektive Thrombolyse von intrakraniell(en) Gefäß(en)
		39.77.70 ↔	Perkutane endovaskuläre Fremdkörperentfernung aus intrakraniell(en) Gefäß(en)
		39.79.21 ↔	Coil-Embolisation oder -Verschluss von Gefäßen der oberen Extremitäten
		39.79.22 ↔	Coil-Embolisation oder -Verschluss der Aorta
		39.79.24 ↔	Coil-Embolisation oder -Verschluss von thorakalen Gefäßen
		39.79.25 ↔	Coil-Embolisation oder -Verschluss von viszeralen Gefäßen
		39.79.26 ↔	Coil-Embolisation oder -Verschluss von abdominalen und pelvinen Gefäßen
		39.79.27 ↔	Coil-Embolisation oder -Verschluss von Gefäßen der unteren Extremitäten
		39.79.28 ↔	Coil-Embolisation oder -Verschluss von spinalen Gefäßen
		39.79.29 ↔	Coil-Embolisation oder -Verschluss von sonstigen Gefäßen, sonstige
		39.79.41 ↔	Selektive Embolisation mit ablösbaren Ballons von Gefäßen der oberen Extremitäten

39.79.42 ↔	Selektive Embolisation mit ablösbaren Ballons der Aorta	39.79.87 ↔	Kathetertechnischer Verschluss mittels Radiofrequenz an abdominalen und pelvinen Gefässen
39.79.44 ↔	Selektive Embolisation mit ablösbaren Ballons von thorakalen Gefässen	39.79.89 ↔	Kathetertechnischer Verschluss mittels Radiofrequenz an sonstigen Gefässen, sonstige
39.79.45 ↔	Selektive Embolisation mit ablösbaren Ballons von viszerale Gefässen	39.79.91 ↔	Selektive Embolisation von Gefässen der oberen Extremitäten, sonstige
39.79.46 ↔	Selektive Embolisation mit ablösbaren Ballons von abdominalen und pelvinen Gefässen	39.79.92 ↔	Selektive Embolisation der Aorta, sonstige
39.79.47 ↔	Selektive Embolisation mit ablösbaren Ballons von spinalen Gefässen	39.79.94 ↔	Selektive Embolisation von thorakalen Gefässen, sonstige
39.79.48 ↔	Selektive Embolisation mit ablösbaren Ballons von Gefässen der unteren Extremitäten	39.79.95 ↔	Selektive Embolisation von viszerale Gefässen, sonstige
39.79.49 ↔	Selektive Embolisation mit ablösbaren Ballons von sonstigen Gefässen, sonstige	39.79.96 ↔	Selektive Embolisation von abdominalen und pelvinen Gefässen, sonstige
39.79.51 ↔	Selektive Embolisation mit Schirmen von Gefässen der oberen Extremitäten	39.79.97 ↔	Selektive Embolisation von Gefässen der unteren Extremitäten, sonstige
39.79.52 ↔	Selektive Embolisation mit Schirmen der Aorta	39.79.98 ↔	Selektive Embolisation von spinalen Gefässen, sonstige
39.79.54 ↔	Selektive Embolisation mit Schirmen von thorakalen Gefässen	39.79.A1 ↔	Selektive Embolisation mit Plugs von Gefässen der oberen Extremitäten
39.79.55 ↔	Selektive Embolisation mit Schirmen von viszerale Gefässen	39.79.A2 ↔	Selektive Embolisation mit Plugs der Aorta
39.79.56 ↔	Selektive Embolisation mit Schirmen von abdominalen und pelvinen Gefässen	39.79.A4 ↔	Selektive Embolisation mit Plugs von thorakalen Gefässen
39.79.57 ↔	Selektive Embolisation mit Schirmen von Gefässen der unteren Extremitäten	39.79.A5 ↔	Selektive Embolisation mit Plugs von viszerale Gefässen
39.79.58 ↔	Selektive Embolisation mit Schirmen von spinalen Gefässen	39.79.A6 ↔	Selektive Embolisation mit Plugs von abdominalen und pelvinen Gefässen
39.79.59 ↔	Selektive Embolisation mit Schirmen von sonstigen Gefässen, sonstige	39.79.A7 ↔	Selektive Embolisation mit Plugs von Gefässen der unteren Extremitäten
39.79.61 ↔	Selektive Embolisation mit Partikeln von Gefässen der oberen Extremitäten	39.79.A8 ↔	Selektive Embolisation mit Plugs von spinalen Gefässen
39.79.62 ↔	Selektive Embolisation mit Partikeln der Aorta	39.79.A9 ↔	Selektive Embolisation mit Plugs von sonstigen Gefässen, sonstige
39.79.64 ↔	Selektive Embolisation mit Partikeln von thorakalen Gefässen	39.79.B1 ↔	Selektive Embolisation mit embolisierenden Flüssigkeiten von Gefässen der oberen Extremitäten
39.79.65 ↔	Selektive Embolisation mit Partikeln von viszerale Gefässen	39.79.B2 ↔	Selektive Embolisation mit embolisierenden Flüssigkeiten der Aorta
39.79.66 ↔	Selektive Embolisation mit Partikeln von abdominalen und pelvinen Gefässen	39.79.B4 ↔	Selektive Embolisation mit embolisierenden Flüssigkeiten von thorakalen Gefässen
39.79.67 ↔	Selektive Embolisation mit Partikeln von Gefässen der unteren Extremitäten	39.79.B5 ↔	Selektive Embolisation mit embolisierenden Flüssigkeiten von viszerale Gefässen
39.79.68 ↔	Selektive Embolisation mit Partikeln von spinalen Gefässen	39.79.B6 ↔	Selektive Embolisation mit embolisierenden Flüssigkeiten von abdominalen und pelvinen Gefässen
39.79.69 ↔	Selektive Embolisation mit Partikeln von sonstigen Gefässen, sonstige	39.79.B7 ↔	Selektive Embolisation mit embolisierenden Flüssigkeiten von Gefässen der unteren Extremitäten
39.79.71 ↔	Kathetertechnischer Verschluss mittels Laser, an Arterien der oberen Extremitäten	39.79.B8 ↔	Selektive Embolisation mit embolisierenden Flüssigkeiten von spinalen Gefässen
39.79.72 ↔	Kathetertechnischer Verschluss mittels Laser, an der Aorta	39.79.C1 ↔	Selektive Embolisation mit adhäsivem Embolisat von Gefässen der oberen Extremitäten
39.79.74 ↔	Kathetertechnischer Verschluss mittels Laser, an thorakalen Gefässen	39.79.C2 ↔	Selektive Embolisation mit adhäsivem Embolisat der Aorta
39.79.75 ↔	Kathetertechnischer Verschluss mittels Laser, an Gefässen der unteren Extremitäten	39.79.C4 ↔	Selektive Embolisation mit adhäsivem Embolisat von thorakalen Gefässen
39.79.76 ↔	Kathetertechnischer Verschluss mittels Laser, an viszerale Gefässen	39.79.C5 ↔	Selektive Embolisation mit adhäsivem Embolisat von viszerale Gefässen
39.79.77 ↔	Kathetertechnischer Verschluss mittels Laser, an abdominalen und pelvinen Gefässen	39.79.C6 ↔	Selektive Embolisation mit adhäsivem Embolisat von abdominalen und pelvinen Gefässen
39.79.79 ↔	Kathetertechnischer Verschluss von Arterien mittels Laser, sonstige Gefässe, sonstige	39.79.C7 ↔	Selektive Embolisation mit adhäsivem Embolisat von Gefässen der unteren Extremitäten
39.79.81 ↔	Kathetertechnischer Verschluss mittels Radiofrequenz an Arterien der oberen Extremitäten	39.79.C8 ↔	Selektive Embolisation mit adhäsivem Embolisat von spinalen Gefässen
39.79.82 ↔	Kathetertechnischer Verschluss mittels Radiofrequenz an der Aorta	39.7A.22 ↔	Endovaskuläre Implantation in Beckenarterie eines Stent-Grafts [Stent-Prothese], mit Versorgung eines Gefässabganges in Parallelgraft-Technik
39.79.84 ↔	Kathetertechnischer Verschluss mittels Radiofrequenz an thorakalen Gefässen	39.7A.31 ↔	Endovaskuläre Implantation eines Stent-Grafts [Stent-Prothese] in die V. cava
39.79.85 ↔	Kathetertechnischer Verschluss mittels Radiofrequenz an Gefässen der unteren Extremitäten	39.7A.32 ↔	Endovaskuläre Implantation eines Stent-Grafts [Stent-Prothese] in die V. portae
39.79.86 ↔	Kathetertechnischer Verschluss mittels Radiofrequenz an viszerale Gefässen		

39.7A.41 ↔	Endovaskuläre Implantation eines Stent-Grafts [Stent-Prothese] in Nierengefäße	39.B2.23 ↔	(Perkutan-)transluminale Implantation von Stents mit Medikamentenfreisetzung, A. carotis communis
39.B1.09 ↔	(Perkutan-)transluminale Implantation von Stents ohne Medikamentenfreisetzung, sonstige	39.B2.25 ↔	(Perkutan-)transluminale Implantation von Stents mit Medikamentenfreisetzung, A. carotis interna extrakraniell
39.B1.11 ↔	(Perkutan-)transluminale Implantation von Stents ohne Medikamentenfreisetzung, intrakranielle Gefäße	39.B2.26 ↔	(Perkutan-)transluminale Implantation von Stents mit Medikamentenfreisetzung, A. carotis interna extrakraniell mit A. carotis communis
39.B1.22 ↔	(Perkutan-)transluminale Implantation von Stents ohne Medikamentenfreisetzung, A. carotis n.n.bez.	39.B2.27 ↔	(Perkutan-)transluminale Implantation von Stents mit Medikamentenfreisetzung, A. carotis externa
39.B1.23 ↔	(Perkutan-)transluminale Implantation von Stents ohne Medikamentenfreisetzung, A. carotis communis	39.B2.28 ↔	(Perkutan-)transluminale Implantation von Stents mit Medikamentenfreisetzung, A. vertebralis extrakraniell
39.B1.25 ↔	(Perkutan-)transluminale Implantation von Stents ohne Medikamentenfreisetzung, A. carotis interna extrakraniell	39.B2.31 ↔	(Perkutan-)transluminale Implantation von Stents mit Medikamentenfreisetzung, Gefäße von Schulter und Oberarm
39.B1.26 ↔	(Perkutan-)transluminale Implantation von Stents ohne Medikamentenfreisetzung, A. carotis interna extrakraniell mit A. carotis communis	39.B2.51 ↔	(Perkutan-)transluminale Implantation von Stents mit Medikamentenfreisetzung, Gefäße von Unterarm
39.B1.27 ↔	(Perkutan-)transluminale Implantation von Stents ohne Medikamentenfreisetzung, A. carotis externa	39.B2.71 ↔	(Perkutan-)transluminale Implantation von Stents mit Medikamentenfreisetzung, Aorta
39.B1.28 ↔	(Perkutan-)transluminale Implantation von Stents ohne Medikamentenfreisetzung, A. vertebralis extrakraniell	39.B2.74 ↔	(Perkutan-)transluminale Implantation von Stents mit Medikamentenfreisetzung, Aortenisthmus
39.B1.31 ↔	(Perkutan-)transluminale Implantation von Stents ohne Medikamentenfreisetzung, Gefäße von Schulter und Oberarm	39.B2.81 ↔	(Perkutan-)transluminale Implantation von Stents mit Medikamentenfreisetzung, andere thorakale Gefäße
39.B1.51 ↔	(Perkutan-)transluminale Implantation von Stents ohne Medikamentenfreisetzung, Gefäße von Unterarm	39.B2.A4 ↔	(Perkutan-)transluminale Implantation von Stents mit Medikamentenfreisetzung, A. pulmonalis
39.B1.71 ↔	(Perkutan-)transluminale Implantation von Stents ohne Medikamentenfreisetzung, Aorta	39.B2.C1 ↔	(Perkutan-)transluminale Implantation von Stents mit Medikamentenfreisetzung, andere abdominale und pelvine Arterien
39.B1.74 ↔	(Perkutan-)transluminale Implantation von Stents ohne Medikamentenfreisetzung, Aortenisthmus	39.B2.C3 ↔	(Perkutan-)transluminale Implantation von Stents mit Medikamentenfreisetzung, A. iliaca
39.B1.81 ↔	(Perkutan-)transluminale Implantation von Stents ohne Medikamentenfreisetzung, andere thorakale Gefäße	39.B2.D1 ↔	(Perkutan-)transluminale Implantation von Stents mit Medikamentenfreisetzung, viszerale Gefäße
39.B1.A4 ↔	(Perkutan-)transluminale Implantation von Stents ohne Medikamentenfreisetzung, A. pulmonalis	39.B2.G1 ↔	(Perkutan-)transluminale Implantation von Stents mit Medikamentenfreisetzung, Arterien vom Oberschenkel
39.B1.C1 ↔	(Perkutan-)transluminale Implantation von Stents ohne Medikamentenfreisetzung, andere abdominale und pelvine Arterien	39.B2.H1 ↔	(Perkutan-)transluminale Implantation von Stents mit Medikamentenfreisetzung, Gefäße vom Unterschenkel
39.B1.C3 ↔	(Perkutan-)transluminale Implantation von Stents ohne Medikamentenfreisetzung, A. iliaca	39.B2.J3 ↔	(Perkutan-)transluminale Implantation von Stents mit Medikamentenfreisetzung, V. pulmonalis
39.B1.D1 ↔	(Perkutan-)transluminale Implantation von Stents ohne Medikamentenfreisetzung, viszerale Gefäße	39.B2.J7 ↔	(Perkutan-)transluminale Implantation von Stents mit Medikamentenfreisetzung, V. cava
39.B1.G1 ↔	(Perkutan-)transluminale Implantation von Stents ohne Medikamentenfreisetzung, Arterien vom Oberschenkel	39.B2.JB ↔	(Perkutan-)transluminale Implantation von Stents mit Medikamentenfreisetzung, andere abdominale und pelvine Venen
39.B1.H1 ↔	(Perkutan-)transluminale Implantation von Stents ohne Medikamentenfreisetzung, Gefäße vom Unterschenkel	39.B2.JF ↔	(Perkutan-)transluminale Implantation von Stents mit Medikamentenfreisetzung, Venen vom Oberschenkel
39.B1.J3 ↔	(Perkutan-)transluminale Implantation von Stents ohne Medikamentenfreisetzung, V. pulmonalis	39.B2.JI ↔	(Perkutan-)transluminale Implantation von Stents mit Medikamentenfreisetzung, V. portae
39.B1.J7 ↔	(Perkutan-)transluminale Implantation von Stents ohne Medikamentenfreisetzung, V. cava	39.B2.L1 ↔	(Perkutan-)transluminale Implantation von Stents mit Medikamentenfreisetzung, spinale Gefäße
39.B1.JB ↔	(Perkutan-)transluminale Implantation von Stents ohne Medikamentenfreisetzung, andere abdominale und pelvine Venen	39.B3.09 ↔	(Perkutan-)transluminale Implantation von gecoverten Stents ohne Medikamentenfreisetzung, sonstige
39.B1.JF ↔	(Perkutan-)transluminale Implantation von Stents ohne Medikamentenfreisetzung, Venen vom Oberschenkel	39.B3.11 ↔	(Perkutan-)transluminale Implantation von gecoverten Stents ohne Medikamentenfreisetzung, intrakranielle Gefäße
39.B1.JI ↔	(Perkutan-)transluminale Implantation von Stents ohne Medikamentenfreisetzung, V. portae	39.B3.22 ↔	(Perkutan-)transluminale Implantation von gecoverten Stents ohne Medikamentenfreisetzung, A. carotis n.n.bez.
39.B1.L1 ↔	(Perkutan-)transluminale Implantation von Stents ohne Medikamentenfreisetzung, spinale Gefäße	39.B3.23 ↔	(Perkutan-)transluminale Implantation von gecoverten Stents ohne Medikamentenfreisetzung, A. carotis communis
39.B2.09 ↔	(Perkutan-)transluminale Implantation von Stents mit Medikamentenfreisetzung, sonstige	39.B3.25 ↔	(Perkutan-)transluminale Implantation von gecoverten Stents ohne Medikamentenfreisetzung, A. carotis interna extrakraniell
39.B2.11 ↔	(Perkutan-)transluminale Implantation von Stents mit Medikamentenfreisetzung, intrakranielle Gefäße		
39.B2.22 ↔	(Perkutan-)transluminale Implantation von Stents mit Medikamentenfreisetzung, A. carotis n.n.bez.		

- 39.B3.26 ↔ (Perkutan-)transluminale Implantation von gecoverten Stents ohne Medikamentenfreisetzung, A. carotis interna extrakraniell mit A. carotis communis
- 39.B3.27 ↔ (Perkutan-)transluminale Implantation von gecoverten Stents ohne Medikamentenfreisetzung, A. carotis externa
- 39.B3.28 ↔ (Perkutan-)transluminale Implantation von gecoverten Stents ohne Medikamentenfreisetzung, A. vertebralis extrakraniell
- 39.B3.31 ↔ (Perkutan-)transluminale Implantation von gecoverten Stents ohne Medikamentenfreisetzung, Gefäße von Schulter und Oberarm
- 39.B3.51 ↔ (Perkutan-)transluminale Implantation von gecoverten Stents ohne Medikamentenfreisetzung, Gefäße von Unterarm
- 39.B3.81 ↔ (Perkutan-)transluminale Implantation von gecoverten Stents ohne Medikamentenfreisetzung, andere thorakale Gefäße
- 39.B3.C1 ↔ (Perkutan-)transluminale Implantation von gecoverten Stents ohne Medikamentenfreisetzung, andere abdominale und pelvine Arterien
- 39.B3.C3 ↔ (Perkutan-)transluminale Implantation von gecoverten Stents ohne Medikamentenfreisetzung, A. iliaca
- 39.B3.D1 ↔ (Perkutan-)transluminale Implantation von gecoverten Stents ohne Medikamentenfreisetzung, viszerale Gefäße
- 39.B3.G1 ↔ (Perkutan-)transluminale Implantation von gecoverten Stents ohne Medikamentenfreisetzung, Arterien vom Oberschenkel
- 39.B3.H1 ↔ (Perkutan-)transluminale Implantation von gecoverten Stents ohne Medikamentenfreisetzung, Gefäße vom Unterschenkel
- 39.B3.J7 ↔ (Perkutan-)transluminale Implantation von gecoverten Stents ohne Medikamentenfreisetzung, V. cava
- 39.B3.JB ↔ (Perkutan-)transluminale Implantation von gecoverten Stents ohne Medikamentenfreisetzung, andere abdominale und pelvine Venen
- 39.B3.JF ↔ (Perkutan-)transluminale Implantation von gecoverten Stents ohne Medikamentenfreisetzung, Venen vom Oberschenkel
- 39.B3.JI ↔ (Perkutan-)transluminale Implantation von gecoverten Stents ohne Medikamentenfreisetzung, V. portae
- 39.B3.L1 ↔ (Perkutan-)transluminale Implantation von gecoverten Stents ohne Medikamentenfreisetzung, spinale Gefäße
- 39.B4.09 ↔ (Perkutan-)transluminale Implantation von gecoverten Stents mit Medikamentenfreisetzung, sonstige
- 39.B4.11 ↔ (Perkutan-)transluminale Implantation von gecoverten Stents mit Medikamentenfreisetzung, intrakranielle Gefäße
- 39.B4.22 ↔ (Perkutan-)transluminale Implantation von gecoverten Stents mit Medikamentenfreisetzung, A. carotis n.n.bez.
- 39.B4.23 ↔ (Perkutan-)transluminale Implantation von gecoverten Stents mit Medikamentenfreisetzung, A. carotis communis
- 39.B4.25 ↔ (Perkutan-)transluminale Implantation von gecoverten Stents mit Medikamentenfreisetzung, A. carotis interna extrakraniell
- 39.B4.26 ↔ (Perkutan-)transluminale Implantation von gecoverten Stents mit Medikamentenfreisetzung, A. carotis interna extrakraniell mit A. carotis communis
- 39.B4.27 ↔ (Perkutan-)transluminale Implantation von gecoverten Stents mit Medikamentenfreisetzung, A. carotis externa
- 39.B4.28 ↔ (Perkutan-)transluminale Implantation von gecoverten Stents mit Medikamentenfreisetzung, A. vertebralis extrakraniell
- 39.B4.31 ↔ (Perkutan-)transluminale Implantation von gecoverten Stents mit Medikamentenfreisetzung, Gefäße von Schulter und Oberarm
- 39.B4.51 ↔ (Perkutan-)transluminale Implantation von gecoverten Stents mit Medikamentenfreisetzung, Gefäße von Unterarm
- 39.B4.81 ↔ (Perkutan-)transluminale Implantation von gecoverten Stents mit Medikamentenfreisetzung, andere thorakale Gefäße
- 39.B4.C1 ↔ (Perkutan-)transluminale Implantation von gecoverten Stents mit Medikamentenfreisetzung, andere abdominale und pelvine Arterien
- 39.B4.C3 ↔ (Perkutan-)transluminale Implantation von gecoverten Stents mit Medikamentenfreisetzung, A. iliaca
- 39.B4.D1 ↔ (Perkutan-)transluminale Implantation von gecoverten Stents mit Medikamentenfreisetzung, viszerale Gefäße
- 39.B4.G1 ↔ (Perkutan-)transluminale Implantation von gecoverten Stents mit Medikamentenfreisetzung, Arterien vom Oberschenkel
- 39.B4.H1 ↔ (Perkutan-)transluminale Implantation von gecoverten Stents mit Medikamentenfreisetzung, Gefäße vom Unterschenkel
- 39.B4.J7 ↔ (Perkutan-)transluminale Implantation von gecoverten Stents mit Medikamentenfreisetzung, V. cava
- 39.B4.JB ↔ (Perkutan-)transluminale Implantation von gecoverten Stents mit Medikamentenfreisetzung, andere abdominale und pelvine Venen
- 39.B4.JF ↔ (Perkutan-)transluminale Implantation von gecoverten Stents mit Medikamentenfreisetzung, Venen vom Oberschenkel
- 39.B4.JI ↔ (Perkutan-)transluminale Implantation von gecoverten Stents mit Medikamentenfreisetzung, V. portae
- 39.B4.L1 ↔ (Perkutan-)transluminale Implantation von gecoverten Stents mit Medikamentenfreisetzung, spinale Gefäße
- 39.B5.09 ↔ (Perkutan-)transluminale Implantation von ungecoverten Cheatham-Platinum-Stents, sonstige
- 39.B5.11 ↔ (Perkutan-)transluminale Implantation von ungecoverten Cheatham-Platinum-Stents, intrakranielle Gefäße
- 39.B5.22 ↔ (Perkutan-)transluminale Implantation von ungecoverten Cheatham-Platinum-Stents, A. carotis n.n.bez.
- 39.B5.23 ↔ (Perkutan-)transluminale Implantation von ungecoverten Cheatham-Platinum-Stents, A. carotis communis
- 39.B5.25 ↔ (Perkutan-)transluminale Implantation von ungecoverten Cheatham-Platinum-Stents, A. carotis interna extrakraniell
- 39.B5.26 ↔ (Perkutan-)transluminale Implantation von ungecoverten Cheatham-Platinum-Stents, A. carotis interna extrakraniell mit A. carotis communis
- 39.B5.27 ↔ (Perkutan-)transluminale Implantation von ungecoverten Cheatham-Platinum-Stents, A. carotis externa
- 39.B5.31 ↔ (Perkutan-)transluminale Implantation von ungecoverten Cheatham-Platinum-Stents, Gefäße von Schulter und Oberarm
- 39.B5.51 ↔ (Perkutan-)transluminale Implantation von ungecoverten Cheatham-Platinum-Stents, Gefäße von Unterarm
- 39.B5.71 ↔ (Perkutan-)transluminale Implantation von ungecoverten Cheatham-Platinum-Stents, Aorta

- 39.B5.74 ↔ (Perkutan-)transluminale Implantation von ungedeckten Cheatham-Platinum-Stents, Aortenisthmus
- 39.B5.81 ↔ (Perkutan-)transluminale Implantation von ungedeckten Cheatham-Platinum-Stents, andere thorakale Gefässe
- 39.B5.C1 ↔ (Perkutan-)transluminale Implantation von ungedeckten Cheatham-Platinum-Stents, andere abdominale und pelvine Arterien
- 39.B5.C3 ↔ (Perkutan-)transluminale Implantation von ungedeckten Cheatham-Platinum-Stents, A. iliaca
- 39.B5.D1 ↔ (Perkutan-)transluminale Implantation von ungedeckten Cheatham-Platinum-Stents, viszerale Gefässe
- 39.B5.G1 ↔ (Perkutan-)transluminale Implantation von ungedeckten Cheatham-Platinum-Stents, Arterien vom Oberschenkel
- 39.B5.H1 ↔ (Perkutan-)transluminale Implantation von ungedeckten Cheatham-Platinum-Stents, Gefässe vom Unterschenkel
- 39.B5.J7 ↔ (Perkutan-)transluminale Implantation von ungedeckten Cheatham-Platinum-Stents, V. cava
- 39.B5.JB ↔ (Perkutan-)transluminale Implantation von ungedeckten Cheatham-Platinum-Stents, andere abdominale und pelvine Venen
- 39.B5.JF ↔ (Perkutan-)transluminale Implantation von ungedeckten Cheatham-Platinum-Stents, Venen vom Oberschenkel
- 39.B5.JI ↔ (Perkutan-)transluminale Implantation von ungedeckten Cheatham-Platinum-Stents, V. portae
- 39.B5.L1 ↔ (Perkutan-)transluminale Implantation von ungedeckten Cheatham-Platinum-Stents, spinale Gefässe
- 39.B6.09 ↔ (Perkutan-)transluminale Implantation von gedeckten Cheatham-Platinum-Stents, sonstige
- 39.B6.11 ↔ (Perkutan-)transluminale Implantation von gedeckten Cheatham-Platinum-Stents, intrakranielle Gefässe
- 39.B6.22 ↔ (Perkutan-)transluminale Implantation von gedeckten Cheatham-Platinum-Stents, A. carotis n.n.bez.
- 39.B6.23 ↔ (Perkutan-)transluminale Implantation von gedeckten Cheatham-Platinum-Stents, A. carotis communis
- 39.B6.25 ↔ (Perkutan-)transluminale Implantation von gedeckten Cheatham-Platinum-Stents, A. carotis interna extrakraniell
- 39.B6.26 ↔ (Perkutan-)transluminale Implantation von gedeckten Cheatham-Platinum-Stents, A. carotis interna extrakraniell mit A. carotis communis
- 39.B6.27 ↔ (Perkutan-)transluminale Implantation von gedeckten Cheatham-Platinum-Stents, A. carotis externa
- 39.B6.31 ↔ (Perkutan-)transluminale Implantation von gedeckten Cheatham-Platinum-Stents, Gefässe von Schulter und Oberarm
- 39.B6.51 ↔ (Perkutan-)transluminale Implantation von gedeckten Cheatham-Platinum-Stents, Gefässe von Unterarm
- 39.B6.71 ↔ (Perkutan-)transluminale Implantation von gedeckten Cheatham-Platinum-Stents, Aorta
- 39.B6.74 ↔ (Perkutan-)transluminale Implantation von gedeckten Cheatham-Platinum-Stents, Aortenisthmus
- 39.B6.81 ↔ (Perkutan-)transluminale Implantation von gedeckten Cheatham-Platinum-Stents, andere thorakale Gefässe
- 39.B6.C1 ↔ (Perkutan-)transluminale Implantation von gedeckten Cheatham-Platinum-Stents, andere abdominale und pelvine Arterien
- 39.B6.C3 ↔ (Perkutan-)transluminale Implantation von gedeckten Cheatham-Platinum-Stents, A. iliaca
- 39.B6.D1 ↔ (Perkutan-)transluminale Implantation von gedeckten Cheatham-Platinum-Stents, viszerale Gefässe
- 39.B6.G1 ↔ (Perkutan-)transluminale Implantation von gedeckten Cheatham-Platinum-Stents, Arterien vom Oberschenkel
- 39.B6.H1 ↔ (Perkutan-)transluminale Implantation von gedeckten Cheatham-Platinum-Stents, Gefässe vom Unterschenkel
- 39.B6.J7 ↔ (Perkutan-)transluminale Implantation von gedeckten Cheatham-Platinum-Stents, V. cava
- 39.B6.JB ↔ (Perkutan-)transluminale Implantation von gedeckten Cheatham-Platinum-Stents, andere abdominale und pelvine Venen
- 39.B6.JF ↔ (Perkutan-)transluminale Implantation von gedeckten Cheatham-Platinum-Stents, Venen vom Oberschenkel
- 39.B6.JI ↔ (Perkutan-)transluminale Implantation von gedeckten Cheatham-Platinum-Stents, V. portae
- 39.B6.L1 ↔ (Perkutan-)transluminale Implantation von gedeckten Cheatham-Platinum-Stents, spinale Gefässe
- 39.B7.09 ↔ (Perkutan-)transluminale Implantation von ungedeckten grosslumige Stents, sonstige
- 39.B7.11 ↔ (Perkutan-)transluminale Implantation von ungedeckten grosslumige Stents, intrakranielle Gefässe
- 39.B7.22 ↔ (Perkutan-)transluminale Implantation von ungedeckten grosslumige Stents, A. carotis n.n.bez.
- 39.B7.23 ↔ (Perkutan-)transluminale Implantation von ungedeckten grosslumige Stents, A. carotis communis
- 39.B7.25 ↔ (Perkutan-)transluminale Implantation von ungedeckten grosslumige Stents, A. carotis interna extrakraniell
- 39.B7.26 ↔ (Perkutan-)transluminale Implantation von ungedeckten grosslumige Stents, A. carotis interna extrakraniell mit A. carotis communis
- 39.B7.27 ↔ (Perkutan-)transluminale Implantation von ungedeckten grosslumige Stents, A. carotis externa
- 39.B7.28 ↔ (Perkutan-)transluminale Implantation von ungedeckten grosslumige Stents, A. vertebralis extrakraniell
- 39.B7.31 ↔ (Perkutan-)transluminale Implantation von ungedeckten grosslumige Stents, Gefässe von Schulter und Oberarm
- 39.B7.51 ↔ (Perkutan-)transluminale Implantation von ungedeckten grosslumige Stents, Gefässe von Unterarm
- 39.B7.71 ↔ (Perkutan-)transluminale Implantation von ungedeckten grosslumige Stents, Aorta
- 39.B7.74 ↔ (Perkutan-)transluminale Implantation von ungedeckten grosslumige Stents, Aortenisthmus
- 39.B7.81 ↔ (Perkutan-)transluminale Implantation von ungedeckten grosslumige Stents, andere thorakale Gefässe
- 39.B7.A4 ↔ (Perkutan-)transluminale Implantation von ungedeckten grosslumige Stents, A. pulmonalis
- 39.B7.C1 ↔ (Perkutan-)transluminale Implantation von ungedeckten grosslumige Stents, andere abdominale und pelvine Arterien
- 39.B7.C3 ↔ (Perkutan-)transluminale Implantation von ungedeckten grosslumige Stents, A. iliaca
- 39.B7.D1 ↔ (Perkutan-)transluminale Implantation von ungedeckten grosslumige Stents, viszerale Gefässe
- 39.B7.G1 ↔ (Perkutan-)transluminale Implantation von ungedeckten grosslumige Stents, Arterien vom Oberschenkel

39.B7.H1 ↔ (Perkutan-)transluminale Implantation von ungecoverten grosslumige Stents, Gefässe vom Unterschenkel	39.B8.JB ↔ (Perkutan-)transluminale Implantation von gecoverten grosslumige Stents, andere abdominale und pelvine Venen
39.B7.J3 ↔ (Perkutan-)transluminale Implantation von ungecoverten grosslumige Stents, V. pulmonalis	39.B8.JF ↔ (Perkutan-)transluminale Implantation von gecoverten grosslumige Stents, Venen vom Oberschenkel
39.B7.J7 ↔ (Perkutan-)transluminale Implantation von ungecoverten grosslumige Stents, V. cava	39.B8.JI ↔ (Perkutan-)transluminale Implantation von gecoverten grosslumige Stents, V. portae
39.B7.JB ↔ (Perkutan-)transluminale Implantation von ungecoverten grosslumige Stents, andere abdominale und pelvine Venen	39.B8.L1 ↔ (Perkutan-)transluminale Implantation von gecoverten grosslumige Stents, spinale Gefässe
39.B7.JF ↔ (Perkutan-)transluminale Implantation von ungecoverten grosslumige Stents, Venen vom Oberschenkel	39.BA.09 ↔ (Perkutan-)transluminale Implantation von ungecoverten Wachstumsstents, sonstige
39.B7.JI ↔ (Perkutan-)transluminale Implantation von ungecoverten grosslumige Stents, V. portae	39.BA.A4 ↔ (Perkutan-)transluminale Implantation von ungecoverten Wachstumsstents, A. pulmonalis
39.B7.L1 ↔ (Perkutan-)transluminale Implantation von ungecoverten grosslumige Stents, spinale Gefässe	39.BA.J3 ↔ (Perkutan-)transluminale Implantation von ungecoverten Wachstumsstents, V. pulmonalis
39.B8.09 ↔ (Perkutan-)transluminale Implantation von gecoverten grosslumige Stents, sonstige	39.BB.09 ↔ (Perkutan-)transluminale Implantation von gecoverten Wachstumsstents, sonstige
39.B8.11 ↔ (Perkutan-)transluminale Implantation von gecoverten grosslumige Stents, intrakranielle Gefässe	39.BB.A4 ↔ (Perkutan-)transluminale Implantation von gecoverten Wachstumsstents, A. pulmonalis
39.B8.22 ↔ (Perkutan-)transluminale Implantation von gecoverten grosslumige Stents, A. carotis n.n.bez.	39.BB.J3 ↔ (Perkutan-)transluminale Implantation von gecoverten Wachstumsstents, V. pulmonalis
39.B8.23 ↔ (Perkutan-)transluminale Implantation von gecoverten grosslumige Stents, A. carotis communis	39.BE ↔ (Perkutan-)transluminale Implantation eines selbstexpandierenden Bifurkationsstents, intrakraniell
39.B8.25 ↔ (Perkutan-)transluminale Implantation von gecoverten grosslumige Stents, A. carotis interna extrakraniell	39.BF.09 ↔ (Perkutan-)transluminale Implantation von selbstexpandierenden Mikrostenstents, sonstige
39.B8.26 ↔ (Perkutan-)transluminale Implantation von gecoverten grosslumige Stents, A. carotis interna extrakraniell mit A. carotis communis	39.BF.11 ↔ (Perkutan-)transluminale Implantation von selbstexpandierenden Mikrostenstents, intrakranielle Gefässe
39.B8.27 ↔ (Perkutan-)transluminale Implantation von gecoverten grosslumige Stents, A. carotis externa	39.BF.51 ↔ (Perkutan-)transluminale Implantation von selbstexpandierenden Mikrostenstents, Gefässe vom Unterarm
39.B8.28 ↔ (Perkutan-)transluminale Implantation von gecoverten grosslumige Stents, A. vertebralis extrakraniell	39.BF.H1 ↔ (Perkutan-)transluminale Implantation von selbstexpandierenden Mikrostenstents, Gefässe vom Unterschenkel
39.B8.31 ↔ (Perkutan-)transluminale Implantation von gecoverten grosslumige Stents, Gefässe von Schulter und Oberarm	39.BG.09 ↔ (Perkutan-)transluminale Implantation von aus Einzeldrähten verwobenen Nitinolstents, sonstige
39.B8.51 ↔ (Perkutan-)transluminale Implantation von gecoverten grosslumige Stents, Gefässe von Unterarm	39.BG.31 ↔ (Perkutan-)transluminale Implantation von aus Einzeldrähten verwobenen Nitinolstents, Gefässe von Schulter und Oberarm
39.B8.71 ↔ (Perkutan-)transluminale Implantation von gecoverten grosslumige Stents, Aorta	39.BG.81 ↔ (Perkutan-)transluminale Implantation von aus Einzeldrähten verwobenen Nitinolstents, andere thorakale Gefässe
39.B8.74 ↔ (Perkutan-)transluminale Implantation von gecoverten grosslumige Stents, Aortenisthmus	39.BG.C1 ↔ (Perkutan-)transluminale Implantation von aus Einzeldrähten verwobenen Nitinolstents, andere abdominale und pelvine Arterien
39.B8.81 ↔ (Perkutan-)transluminale Implantation von gecoverten grosslumige Stents, andere thorakale Gefässe	39.BG.C3 ↔ (Perkutan-)transluminale Implantation von aus Einzeldrähten verwobenen Nitinolstents, A. iliaca
39.B8.A4 ↔ (Perkutan-)transluminale Implantation von gecoverten grosslumige Stents, A. pulmonalis	39.BG.G1 ↔ (Perkutan-)transluminale Implantation von aus Einzeldrähten verwobenen Nitinolstents, Arterien vom Oberschenkel
39.B8.C1 ↔ (Perkutan-)transluminale Implantation von gecoverten grosslumige Stents, andere abdominale und pelvine Arterien	39.BG.H1 ↔ (Perkutan-)transluminale Implantation von aus Einzeldrähten verwobenen Nitinolstents, Gefässe vom Unterschenkel
39.B8.C3 ↔ (Perkutan-)transluminale Implantation von gecoverten grosslumige Stents, A. iliaca	39.BH.09 ↔ (Perkutan-)transluminale Implantation von Stents zur Strömungslaminierung bei Aneurysmen, sonstige
39.B8.D1 ↔ (Perkutan-)transluminale Implantation von gecoverten grosslumige Stents, viszerale Gefässe	39.BH.11 ↔ (Perkutan-)transluminale Implantation von Stents zur Strömungslaminierung bei Aneurysmen, intrakranielle Gefässe
39.B8.G1 ↔ (Perkutan-)transluminale Implantation von gecoverten grosslumige Stents, Arterien vom Oberschenkel	39.BH.22 ↔ (Perkutan-)transluminale Implantation von Stents zur Strömungslaminierung bei Aneurysmen, A. carotis n.n.bez.
39.B8.H1 ↔ (Perkutan-)transluminale Implantation von gecoverten grosslumige Stents, Gefässe vom Unterschenkel	39.BH.23 ↔ (Perkutan-)transluminale Implantation von Stents zur Strömungslaminierung bei Aneurysmen, A. carotis communis
39.B8.J3 ↔ (Perkutan-)transluminale Implantation von gecoverten grosslumige Stents, V. pulmonalis	39.BH.25 ↔ (Perkutan-)transluminale Implantation von Stents zur Strömungslaminierung bei Aneurysmen, A. carotis interna extrakraniell
39.B8.J7 ↔ (Perkutan-)transluminale Implantation von gecoverten grosslumige Stents, V. cava	

39.BH.26 ↔	(Perkutan-)transluminale Implantation von Stents zur Strömungslaminierung bei Aneurysmen, A. carotis interna extrakraniell mit A. carotis communis	40.24.11 ↔	Exzision einzelner inguinaler Lymphknoten, mit Radionuklidmarkierung und Farbstoffmarkierung (Sentinel-Lymphonodektomie), offen chirurgisch
39.BH.27 ↔	(Perkutan-)transluminale Implantation von Stents zur Strömungslaminierung bei Aneurysmen, A. carotis externa	40.24.22 ↔	Exzision einzelner inguinaler Lymphknoten, mit Radionuklidmarkierung und Farbstoffmarkierung (Sentinel-Lymphonodektomie), laparoskopisch
39.BH.28 ↔	(Perkutan-)transluminale Implantation von Stents zur Strömungslaminierung bei Aneurysmen, A. vertebralis extrakraniell	40.29.14 ↔	Exzision einzelner mediastinaler Lymphknoten, mit Radionuklidmarkierung und Farbstoffmarkierung (Sentinel-Lymphonodektomie), offen chirurgisch
39.BH.31 ↔	(Perkutan-)transluminale Implantation von Stents zur Strömungslaminierung bei Aneurysmen, Gefäße von Schulter und Oberarm	40.29.16 ↔	Exzision einzelner mediastinaler Lymphknoten, mit Radionuklidmarkierung und Farbstoffmarkierung (Sentinel-Lymphonodektomie), thorakoskopisch
39.BH.51 ↔	(Perkutan-)transluminale Implantation von Stents zur Strömungslaminierung bei Aneurysmen, Gefäße von Unterarm	40.29.22 ↔	Exzision einzelner paraaortaler Lymphknoten, mit Radionuklidmarkierung und Farbstoffmarkierung (Sentinel-Lymphonodektomie), offen chirurgisch
39.BH.71 ↔	(Perkutan-)transluminale Implantation von Stents zur Strömungslaminierung bei Aneurysmen, Aorta	40.29.24 ↔	Exzision einzelner paraaortalen Lymphknoten, mit Radionuklidmarkierung und Farbstoffmarkierung (Sentinel-Lymphonodektomie), laparoskopisch
39.BH.74 ↔	(Perkutan-)transluminale Implantation von Stents zur Strömungslaminierung bei Aneurysmen, Aortenisthmus	40.29.32 ↔	Exzision einzelner iliakaler Lymphknoten, mit Radionuklidmarkierung und Farbstoffmarkierung (Sentinel-Lymphonodektomie), offen chirurgisch
39.BH.81 ↔	(Perkutan-)transluminale Implantation von Stents zur Strömungslaminierung bei Aneurysmen, andere thorakale Gefäße	40.29.34 ↔	Exzision einzelner iliakaler Lymphknoten, mit Radionuklidmarkierung und Farbstoffmarkierung (Sentinel-Lymphonodektomie), laparoskopisch
39.BH.C1 ↔	(Perkutan-)transluminale Implantation von Stents zur Strömungslaminierung bei Aneurysmen, andere abdominale und pelvine Arterien	40.3X.11 ↔	Regionale Lymphadenektomie als selbstständiger Eingriff, zervikal
39.BH.C3 ↔	(Perkutan-)transluminale Implantation von Stents zur Strömungslaminierung bei Aneurysmen, A. iliaca	40.3X.12 ↔	Regionale Lymphadenektomie als selbstständiger Eingriff, axillär
39.BH.D1 ↔	(Perkutan-)transluminale Implantation von Stents zur Strömungslaminierung bei Aneurysmen, viszerale Gefäße	40.3X.13 ↔	Regionale Lymphadenektomie als selbstständiger Eingriff, paraaortal, pelvin, obturatorisch oder iliakal
39.BH.G1 ↔	(Perkutan-)transluminale Implantation von Stents zur Strömungslaminierung bei Aneurysmen, Arterien vom Oberschenkel	40.3X.14 ↔	Regionale Lymphadenektomie als selbstständiger Eingriff, inguinal, offen chirurgisch
39.BH.H1 ↔	(Perkutan-)transluminale Implantation von Stents zur Strömungslaminierung bei Aneurysmen, Gefäße vom Unterschenkel	40.3X.15 ↔	Regionale Lymphadenektomie als selbstständiger Eingriff, inguinale, laparoskopisch
39.BH.J7 ↔	(Perkutan-)transluminale Implantation von Stents zur Strömungslaminierung bei Aneurysmen, V. cava	40.3X.16 ↔	Regionale Lymphadenektomie als selbstständiger Eingriff, mediastinal und peribronchial
39.BH.JB ↔	(Perkutan-)transluminale Implantation von Stents zur Strömungslaminierung bei Aneurysmen, andere abdominale und pelvine Venen	40.3X.19 ↔	Regionale Lymphadenektomie als selbstständiger Eingriff, sonstige
39.BH.JF ↔	(Perkutan-)transluminale Implantation von Stents zur Strömungslaminierung bei Aneurysmen, Venen vom Oberschenkel	40.3X.21 ↔	Regionale Lymphadenektomie im Rahmen eines anderen Eingriffs, zervikal
39.BH.JI ↔	(Perkutan-)transluminale Implantation von Stents zur Strömungslaminierung bei Aneurysmen, V. portae	40.3X.22 ↔	Regionale Lymphadenektomie im Rahmen eines anderen Eingriffs, axillär
39.BH.L1 ↔	(Perkutan-)transluminale Implantation von Stents zur Strömungslaminierung bei Aneurysmen, spinale Gefäße	40.3X.23 ↔	Regionale Lymphadenektomie im Rahmen eines anderen Eingriffs, paraaortal, pelvin oder iliakal
40.11.10 ↔	Offene (Inzisions-) Biopsie eines mediastinalen, paraaortalen, iliakalen oder pelvinalen Lymphknotens	40.3X.24 ↔	Regionale Lymphadenektomie im Rahmen eines anderen Eingriffs, obturatorisch
40.11.11 ↔	Offene (Inzisions-) Biopsie eines zervikalen, supraklavikulären, axillären oder inguinalen Lymphknotens	40.3X.25 ↔	Regionale Lymphadenektomie im Rahmen eines anderen Eingriffs, inguinale
40.11.19 ↔	Offene (Inzisions-) Biopsie an lymphatischen Strukturen, sonstige	40.3X.26 ↔	Regionale Lymphadenektomie im Rahmen eines anderen Eingriffs, mediastinal und peribronchial
40.21.11 ↔	Exzision einzelner Lymphknoten und Lymphgefäße, zervikal, mit Radionuklidmarkierung und Farbstoffmarkierung (Sentinel-Lymphonodektomie)	40.3X.29 ↔	Regionale Lymphadenektomie im Rahmen eines anderen Eingriffs, sonstige
40.22.12 ↔	Exzision einzelner mamma-internaler Lymphknoten, mit Radionuklidmarkierung und Farbstoffmarkierung (Sentinel-Lymphonodektomie), thorakoskopisch	40.71.11 ↔	Mikrochirurgische lymphovenöse Anastomosierung
40.22.22 ↔	Exzision einzelner mamma-internaler Lymphknoten, mit Radionuklidmarkierung und Farbstoffmarkierung (Sentinel-Lymphonodektomie), offen chirurgisch	40.71.21 ↔	Transplantation von Lymphknoten mit mikrovaskulärer Anastomose
40.23.11 ↔	Exzision einzelner axillärer Lymphknoten, mit Radionuklidmarkierung und Farbstoffmarkierung (Sentinel-Lymphonodektomie)	40.71.31 ↔	Transplantation von peripheren Lymphgefäßen mit mikrovaskulärer Anastomose
		40.79 ↔	Plastische Rekonstruktion und Transplantation an lymphatischen Strukturen, sonstige
		40.9X.20 ↔	Inzision einer Lymphozele
		50.12.00 ↔	Offene Biopsie an der Leber, n.n.bez.
		50.12.09 ↔	Offene Biopsie an der Leber, sonstige
		50.12.11 ↔	Biopsie an der Leber, durch Exzision, offen chirurgisch
		50.12.12 ↔	Biopsie an der Leber, durch Nadelbiopsie, offen chirurgisch
		54.11 ↔	Probelaparotomie
		54.12.00 ↔	Relaparotomie, n.n.bez.
		54.12.11 ↔	Laparotomie zur Stillung einer postoperativen Blutung
		54.12.99 ↔	Relaparotomie, sonstige

54.19 ↔	Laparotomie, sonstige	56.52.99 ↔	Revision einer kutanen Ureteroileostomie, sonstige
54.21.10 ↔	Laparoskopie, Diagnostische Laparoskopie	56.61.00 ↔	Aufbau einer anderen kutanen Ureterostomie, n.n.bez.
54.21.99 ↔	Laparoskopie, sonstige	56.61.10 ↔	Aufbau einer anderen kutanen Ureterostomie, Ureterokutaneostomie und Transureterokutaneostomie, laparoskopisch
54.51 ↔	Lösung von peritonealen Adhäsionen, laparoskopisch	56.61.20 ↔	Aufbau einer anderen kutanen Ureterostomie, Umwandlung einer anderen supravessikalen Harnableitung in eine kutane Ureterostomie
54.52 ↔	Lösung von peritonealen Adhäsionen, offen chirurgisch	56.61.99 ↔	Aufbau einer anderen kutanen Ureterostomie, sonstige
54.59 ↔	Lösung von peritonealen Adhäsionen, sonstige	56.62 ↔	Revision einer anderen kutanen Ureterostomie
54.93 ‡↔	Formung einer kutaneoperitonealen Fistel	56.71.00 ↔	Harnableitung in den Darm, n.n.bez.
54.99.31 ↔	Debulking über Laparotomie	56.71.10 ↔	Ureterosigmoideostomie mit Reservoirbildung, offen chirurgisch
54.99.40 ↔	Revision einer kutaneoperitonealen Fistel (Katheterverweilsystem)	56.71.11 ↔	Ureterosigmoideostomie mit Reservoirbildung, laparoskopisch
54.99.50 ↔	Anlegen eines temporären Bauchwandverschlusses	56.71.20 ↔	Umwandlung einer anderen supravessikalen Harnableitung in eine Harnableitung in den Darm
54.99.51 ↔	Eröffnen und Wiederanlegen eines temporären Bauchwandverschlusses	56.71.99 ↔	Harnableitung in den Darm, sonstige
54.99.52 ↔	Operative Anlage einer externen Vorrichtung zur Faszientraktion am Abdomen [Bauchdeckentraktion], mit definierbarer Krafteinstellung	56.72 ↔	Revision einer ureterointestinalen Anastomose
54.99.60 ↔	Lumbotomie	56.75 ↔	Transureteroureterostomie
54.99.61 ↔	Relumbotomie	56.81 ↔	Lösung von intraluminalen Adhäsionen im Ureter
54.99.81 ↔	Revision ohne Ersatz von Kathetern sowie automatischer, programmierbarer und wiederaufladbarer Pumpe zur kontinuierlichen Aszitesdrainage	56.83 ↔	Verschluss einer Ureterostomie
54.99.82 ↔	Behebung einer mechanischen Obstruktion von Kathetern einer automatischen, programmierbaren und wiederaufladbaren Pumpe zur kontinuierlichen Aszitesdrainage	56.94 ↔	Entfernen eines elektronischen Ureterstimulators
54.99.84 ↔	Wechsel der Katheter einer automatischen, programmierbaren und wiederaufladbaren Pumpe zur kontinuierlichen Aszitesdrainage	56.99.00 ↔	Sonstige Operationen an einem Ureter, n.n.bez.
54.A1 ↔	Exzision und Destruktion von retroperitoneal gelegenem Gewebe	56.99.10 ↔	Freilegung des Ureters (zur Exploration)
56.41.00 ↔	Partielle Ureterektomie, n.n.bez.	56.99.20 ↔	Revisionsoperation am Ureter, offen chirurgisch
56.41.10 ↔	Partielle Ureterektomie, Resektion des Ureterostiums, perkutan-transvesikal	56.99.21 ↔	Revisionsoperation am Ureter, sonstiger Zugang
56.41.11 ↔	Partielle Ureterektomie, Resektion des Ureterostiums, transurethral	56.99.30 ↔	Sonstige Operationen an einem Ureter, Injektion bei Ostiuminsuffizienz, transurethral
56.41.12 ↔	Partielle Ureterektomie, Resektion des Ureterostiums, offen chirurgisch	56.99.31 ↔	Sonstige Operationen an einem Ureter, Injektion bei Ostiuminsuffizienz, offen chirurgisch
56.41.20 ↔	Partielle Ureterektomie, offen chirurgisch	56.99.32 ↔	Sonstige Operationen an einem Ureter, Injektion bei Ostiuminsuffizienz, sonstiger Zugang
56.41.21 ↔	Partielle Ureterektomie, laparoskopisch	56.99.99 ↔	Sonstige Operationen an einem Ureter, sonstige
56.41.30 ↔	Partielle Ureterektomie, Resektion eines Ureterstumpfes	57.12 ↔	Lösung von intraluminalen Adhäsionen mit Inzision an der Harnblase
56.41.40 ↔	Resektion einer Ureterozele, transurethral	57.21 ↔	Vesikostomie
56.41.41 ↔	Resektion einer Ureterozele, offen chirurgisch	57.22 ↔	Revision einer Vesikostomie
56.41.49 ↔	Resektion einer Ureterozele, sonstiger Zugang	57.23.00 ↔	Appendikovesikostomie, n.n.bez.
56.41.99 ↔	Partielle Ureterektomie, sonstige	57.23.11 ↔	Anlegen einer Appendikovesikostomie
56.51.00 ↔	Aufbau einer kutanen Ureteroileostomie, n.n.bez.	57.23.12 ↔	Oberflächliche Revision einer Appendikovesikostomie
56.51.10 ↔	Aufbau einer kutanen Ureteroileostomie, Ureteroileokutaneostomie [Ileum-Conduit] oder Ureterokolokutaneostomie [Kolon-/Sigma-Conduit], offen chirurgisch	57.23.13 ↔	Tiefe Revision einer Appendikovesikostomie
56.51.11 ↔	Aufbau einer kutanen Ureteroileostomie, Ureteroileokutaneostomie [Ileum-Conduit] oder Ureterokolokutaneostomie [Kolon-/Sigma-Conduit], laparoskopisch	57.23.99 ↔	Appendikovesikostomie, sonstige
56.51.12 ↔	Aufbau einer kutanen Ureteroileostomie, mit Darminterponat [Conduit] (nicht kontinentes Stoma), sonstiger Zugang	57.34 ↔	Offene Biopsie der Harnblase
56.51.20 ↔	Aufbau einer kutanen Ureteroileostomie, Umwandlung einer anderen supravessikalen Harnableitung in eine kutane Ureteroileostomie	57.41 ↔	Transurethrale Lösung von intraluminalen Adhäsionen
56.51.30 ↔	Aufbau einer kutanen Ureteroileostomie, mit Darmreservoir (kontinentes Stoma)	57.49.00 ↔	Sonstige transurethrale Exzision oder Destruktion von Läsion oder Gewebe der Harnblase, n.n.bez.
56.51.99 ↔	Aufbau einer kutanen Ureteroileostomie, sonstige	57.49.11 ↔	Sonstige transurethrale Destruktion von Läsion oder Gewebe der Harnblase
56.52.00 ↔	Revision einer kutanen Ureteroileostomie, n.n.bez.	57.49.12 ↔	Sonstige transurethrale Resektion von Läsion oder Gewebe der Harnblase
56.52.10 ↔	Revision einer kutanen Ureteroileostomie, mit Darminterponat [Conduit]	57.49.99 ↔	Sonstige transurethrale Exzision oder Destruktion von Läsion oder Gewebe der Harnblase, sonstige
56.52.20 ↔	Revision einer kutanen Ureteroileostomie, mit Darmreservoir (kontinentes Stoma)	57.51 ↔	Exzision des Urachus
		57.58 ↔	Laparoskopische Exzision oder Destruktion von anderer Läsion oder Gewebe an der Harnblase
		57.59.00 ↔	Offene Exzision oder Destruktion von anderer Läsion oder Gewebe an der Harnblase, n.n.bez.
		57.59.10 ↔	Offene Exzision oder Destruktion von anderer Läsion oder Gewebe an der Harnblase, Exzision, offen chirurgisch
		57.59.20 ↔	Offene Exzision oder Destruktion von anderer Läsion oder Gewebe an der Harnblase, Myektomie
		57.59.99 ↔	Offene Exzision oder Destruktion von anderer Läsion oder Gewebe an der Harnblase, sonstige
		57.81 ↔	Naht einer Harnblasenverletzung
		57.82 ↔	Verschluss einer Zystostomie

57.83 ↔	Verschluss einer vesikointestinalen Fistel	58.99.10 ‡↔	Sonstige Operationen an Urethra und Periarethralgewebe, Einlegen und Wechsel eines Stent in die Urethra
57.84.00 ↔	Verschluss einer anderen Harnblasenfistel, n.n.bez.	58.99.99 ‡↔	Sonstige Operationen an Urethra und Periarethralgewebe, sonstige
57.84.10 ↔	Verschluss einer vesikovaginalen Fistel, offen chirurgisch (abdominal)	59.00 ↔	Retroperitoneale Dissektion, n.n.bez.
57.84.11 ↔	Verschluss einer vesikovaginalen Fistel, vaginal	59.02 ↔	Sonstige Lösung von perirenal oder periureteralen Adhäsionen
57.84.12 ↔	Verschluss einer vesikovaginalen Fistel, transvesikal	59.03.00 ↔	Laparoskopische Lösung von perirenal oder periureteralen Adhäsionen, n.n.bez.
57.84.13 ↔	Verschluss einer vesikovaginalen Fistel, laparoskopisch	59.03.10 ↔	Ureterolyse ohne intraperitoneale Verlagerung, laparoskopisch
57.84.20 ↔	Verschluss einer vesikokutanen Fistel, offen chirurgisch	59.03.11 ↔	Ureterolyse mit intraperitonealer Verlagerung, laparoskopisch
57.84.21 ↔	Verschluss einer vesikokutanen Fistel, laparoskopisch	59.03.99 ↔	Laparoskopische Lösung von perirenal oder periureteralen Adhäsionen, sonstige
57.84.99 ↔	Verschluss einer anderen Harnblasenfistel, sonstige	59.09 ↔	Sonstige Inzision am perirenal oder periureteralen Gewebe
57.88 ↔	Sonstige Anastomose an der Harnblase	59.11 ↔	Sonstige Lösung von perivesikalen Adhäsionen
57.89 ↔	Sonstige plastische Rekonstruktion an der Harnblase, sonstige	59.12 ↔	Laparoskopische Lösung von perivesikalen Adhäsionen
57.93.00 ↔	(Postoperative) Blutstillung an der Harnblase, n.n.bez.	59.19 ↔	Sonstige Inzision am perivesikalen Gewebe
57.93.10 ↔	(Postoperative) Blutstillung an der Harnblase, perkutan	59.21 ↔	Biopsie am perirenal oder perivesikalen Gewebe
57.93.11 ↔	(Postoperative) Blutstillung an der Harnblase, transurethral	59.22 ↔	Implantat-Injektion in Urethra und Harnblasenhals
57.93.12 ↔	(Postoperative) Blutstillung an der Harnblase, offen chirurgisch	59.74 ↔	Suspensionsoperation beim Mann
57.93.13 ↔	(Postoperative) Blutstillung an der Harnblase, laparoskopisch	59.91 ↔	Exzision am perirenal oder perivesikalen Gewebe
57.93.14 ↔	(Postoperative) Blutstillung an der Harnblase, über ein Stoma	59.92 ↔	Sonstige Operationen am perirenal oder perivesikalen Gewebe
57.93.99 ↔	(Postoperative) Blutstillung an der Harnblase, sonstige	59.99 ↔	Sonstige Operationen an den Harnorganen, sonstige
58.1 ↔	Urethrale Meatotomie	60.0 ↔	Inzision an der Prostata
58.24 ↔	Biopsie am Periarethralgewebe	60.12 ↔	Offene Biopsie an der Prostata
58.49.10 ↔	Einzeitige plastische Rekonstruktion der Urethra, mit Präputial- oder Penishaut	60.14 ↔	Offene Biopsie an den Vesiculae seminales
58.49.11 ↔	Einzeitige plastische Rekonstruktion der Urethra, mit Mund- oder Harnblasenschleimhaut, sonstige Rekonstruktion	60.20 ↔	Transurethrale Prostatektomie, n.n.bez.
58.49.20 ↔	Zweizeitige plastische Rekonstruktion der Urethra, erste Sitzung, mit Präputial- oder Penishaut	60.21.11 ↔	Transurethrale laserinduzierte Prostatektomie mit Kontakt beim Laser
58.49.21 ↔	Zweizeitige plastische Rekonstruktion der Urethra, erste Sitzung, mit Mund- oder Harnblasenschleimhaut	60.21.12 ↔	Transurethrale laserinduzierte Prostatektomie ohne Kontakt beim Laser
58.49.29 ↔	Sonstige plastische Rekonstruktion der Urethra, zweizeitig, erste Sitzung, sonstige Rekonstruktion	60.22 ↔	Transurethrale Prostatektomie, Elektroresektion und Elektrovaporisation von Prostatagewebe
58.49.30 ↔	Zweizeitige plastische Rekonstruktion der Urethra, zweite Sitzung, n.n.bez.	60.29 ↔	Transurethrale Prostatektomie, sonstige
58.49.31 ↔	Zweizeitige plastische Rekonstruktion der Urethra, zweite Sitzung, mit Präputial- oder Penishaut	60.61.00 ↔	Lokale Exzision einer Läsion an der Prostata, n.n.bez.
58.49.33 ↔	Zweizeitige plastische Rekonstruktion der Urethra, zweite Sitzung, mit Mund- oder Harnblasenschleimhaut	60.61.10 ↔	Lokale Exzision einer Läsion an der Prostata, transurethral
58.49.39 ↔	Zweizeitige plastische Rekonstruktion der Urethra, zweite Sitzung, sonstige	60.61.11 ↔	Lokale Exzision einer Läsion an der Prostata, suprapubisch-transvesikal
58.49.40 ↔	Revision einer plastischen Rekonstruktion an der Urethra	60.61.12 ↔	Lokale Exzision einer Läsion an der Prostata, retropubisch
58.49.99 ↔	Sonstige plastische Rekonstruktion an der Urethra, sonstige	60.61.13 ↔	Lokale Exzision einer Läsion an der Prostata, perineal
58.5X.10 ↔	Lösung einer Urethrastraktur, transurethrale Inzision des Sphincter urethrae externus	60.61.99 ↔	Lokale Exzision einer Läsion an der Prostata, sonstige
58.5X.20 ↔	Lösung einer Urethrastraktur, Urethrotomia interna	60.72 ↔	Inzision an einer Vesicula seminalis
58.5X.99 ↔	Lösung einer Urethrastraktur, sonstige	60.73 ↔	Exzision einer Vesicula seminalis
58.93.00 ‡↔	Implantation, Revision, Entfernung eines Harnblasensphinkters, n.n.bez.	60.79 ↔	Operationen an den Vesiculae seminales, sonstige
58.93.21 ‡↔	Entfernen eines künstlichen Harnblasensphinkters	60.81 ↔	Inzision am periprostatishen Gewebe
58.93.31 ‡↔	Revision ohne Ersatz eines künstlichen Harnblasensphinkters	60.82 ↔	Exzision am periprostatishen Gewebe
58.93.99 ‡↔	Implantation, Revision, Entfernung eines Harnblasensphinkters, sonstige	60.93 ↔	Plastische Rekonstruktion an der Prostata
58.99.00 ‡↔	Sonstige Operationen an Urethra und Periarethralgewebe, n.n.bez.	60.95 ↔	Transurethrale Ballon-Dilatation einer prostatishen Urethra
		60.96 ↔	Transurethrale Destruktion von prostatishem Gewebe durch Mikrowellenwärmetherapie
		60.97 ↔	Sonstige transurethrale Destruktion von prostatishem Gewebe durch sonstige Wärmetherapie
		60.99.00 ↔	Sonstige Operationen an der Prostata, n.n.bez.
		60.99.09 ↔	Sonstige Operationen an der Prostata, sonstige
		60.99.12 ↔	Transrektale Destruktion von Prostatagewebe
		60.99.13 ↔	Perkutane Destruktion von Prostatagewebe
		60.99.21 ↔	Transurethrale Implantation von Prostatagewebe-Retraktoren, 1 - 4 Prostatagewebe-Retraktoren

60.99.22 ↔	Transurethrale Implantation von Prostatagewebe- Retraktoren, 5 und mehr Prostatagewebe- Retraktoren	83.03.19 ↔	Bursotomie, Andere Lokalisation
60.99.31 ↔	Einlegen eines Stents in die prostatistische Harnröhre	83.09.10 ↔	Fremdkörperentfernung aus Muskel, Sehne oder Faszie, Kopf und Hals
60.99.41 ↔	Implantation und Injektion eines Abstandshalters zur Prävention von Strahlungsschäden an der Prostata	83.09.11 ↔	Fremdkörperentfernung aus Muskel, Sehne oder Faszie, Schulter und Axilla
60.99.52 ↔	Implantation eines Markers oder Tracers zur Lokalisation oder Steuerung der therapeutischen Intervention an der Prostata	83.09.12 ↔	Fremdkörperentfernung aus Muskel, Sehne oder Faszie, Oberarm und Ellenbogen
62.99.20 ↔	Operative Verlagerung eines Abdominalhodens	83.09.13 ↔	Fremdkörperentfernung aus Muskel, Sehne oder Faszie, Unterarm
62.99.30 ↔	Entnahme von Hoden- oder Nebenhodengewebe zur Aufbereitung für die künstliche Insemination	83.09.14 ↔	Fremdkörperentfernung aus Muskel, Sehne oder Faszie, Brustwand, Bauch und Rücken
63.94 ↔	Lösung von Adhäsionen am Funiculus spermaticus	83.09.15 ↔	Fremdkörperentfernung aus Muskel, Sehne oder Faszie, Leisten- und Genitalregion und Gesäss
77.40.20 ↔	Knochenbiopsie, ohne Angabe der Lokalisation, Offene Knochenbiopsie	83.09.16 ↔	Fremdkörperentfernung aus Muskel, Sehne oder Faszie, Untere Extremität
77.41.20 ↔	Knochenbiopsie von Skapula, Klavikula, Rippen und Sternum, Offene Knochenbiopsie	83.09.19 ↔	Fremdkörperentfernung aus Muskel, Sehne oder Faszie, Andere Lokalisation
77.41.99 ↔	Knochenbiopsie von Skapula, Klavikula, Rippen und Sternum, sonstige	83.11 ↔	Tenotomie der Achillessehne
77.42.20 ↔	Knochenbiopsie am Humerus, Offene Knochenbiopsie	83.12 ↔	Tenotomie der Hüft-Adduktoren
77.42.99 ↔	Knochenbiopsie am Humerus, sonstige	83.13.10 ↔	Inzision einer Sehne, Kopf und Hals
77.43.20 ↔	Knochenbiopsie an Radius und Ulna, Offene Knochenbiopsie	83.13.11 ↔	Inzision einer Sehne, Schulter und Axilla
77.43.99 ↔	Knochenbiopsie an Radius und Ulna, sonstige	83.13.12 ↔	Inzision einer Sehne, Oberarm und Ellenbogen
77.44.20 ↔	Knochenbiopsie an Karpalia und Metakarpalia, Offene Knochenbiopsie	83.13.13 ↔	Inzision einer Sehne, Unterarm
77.44.99 ↔	Knochenbiopsie an Karpalia und Metakarpalia, sonstige	83.13.14 ↔	Inzision einer Sehne, Brustwand, Bauch und Rücken
77.45.20 ↔	Knochenbiopsie am Femur, Offene Knochenbiopsie	83.13.15 ↔	Inzision einer Sehne, Leisten- und Genitalregion und Gesäss
77.45.99 ↔	Knochenbiopsie am Femur, sonstige	83.13.16 ↔	Inzision einer Sehne, Untere Extremität
77.46.20 ↔	Knochenbiopsie an der Patella, Offene Knochenbiopsie	83.13.20 ↔	Durchtrennung einer Sehne, Kopf und Hals
77.46.99 ↔	Knochenbiopsie an der Patella, sonstige	83.13.21 ↔	Durchtrennung einer Sehne, Schulter und Axilla
77.47.20 ↔	Knochenbiopsie an Tibia und Fibula, Offene Knochenbiopsie	83.13.22 ↔	Durchtrennung einer Sehne, Oberarm und Ellenbogen
77.47.99 ↔	Knochenbiopsie an Tibia und Fibula, sonstige	83.13.23 ↔	Durchtrennung einer Sehne, Unterarm
77.48.20 ↔	Knochenbiopsie an Tarsalia und Metatarsalia, Offene Knochenbiopsie	83.13.24 ↔	Durchtrennung einer Sehne, Brustwand, Bauch und Rücken
77.48.99 ↔	Knochenbiopsie an Tarsalia und Metatarsalia, sonstige	83.13.25 ↔	Durchtrennung einer Sehne, Leisten- und Genitalregion und Gesäss
77.49.41 ↔	Knochenbiopsie an anderen näher bezeichneten Knochen, ausser Gesichtsschädelknochen, Knochenbiopsie an Phalangen des Fusses, Offene Knochenbiopsie	83.13.26 ↔	Durchtrennung einer Sehne, Untere Extremität
77.49.91 ↔	Knochenbiopsie an anderen näher bezeichneten Knochen, ausser Gesichtsschädelknochen, Offene Knochenbiopsie	83.14.10 ↔	Fasziotomie oder Aponeurotomie, Kopf und Hals
77.49.99 ↔	Knochenbiopsie an anderen näher bezeichneten Knochen, ausser Gesichtsschädelknochen, sonstige	83.14.11 ↔	Fasziotomie oder Aponeurotomie, Schulter und Axilla
7A.11.12 ↔	Knochenbiopsie an der Wirbelsäule, offen chirurgisch	83.14.12 ↔	Fasziotomie oder Aponeurotomie, Oberarm und Ellenbogen
7A.13.13 ↔	Bandscheibenbiopsie, offen chirurgisch	83.14.13 ↔	Fasziotomie oder Aponeurotomie, Unterarm
7A.23 ↔	Knocheninzision an der Wirbelsäule	83.14.14 ↔	Fasziotomie oder Aponeurotomie, Brustwand, Bauch und Rücken
7A.25 ↔	Lokale Exzision von Knochenläsion oder -gewebe am Wirbel	83.14.15 ↔	Fasziotomie oder Aponeurotomie, Leisten- und Genitalregion und Gesäss
83.02.10 ↔	Myotomie, Kopf und Hals	83.14.16 ↔	Fasziotomie oder Aponeurotomie, Untere Extremität
83.02.11 ↔	Myotomie, Schulter und Axilla	83.19.10 ↔	Durchtrennung eines Muskels, Kopf und Hals
83.02.12 ↔	Myotomie, Oberarm und Ellenbogen	83.19.11 ↔	Durchtrennung eines Muskels, Schulter und Axilla
83.02.13 ↔	Myotomie, Unterarm	83.19.12 ↔	Durchtrennung eines Muskels, Oberarm und Ellenbogen
83.02.14 ↔	Myotomie, Brustwand, Bauch und Rücken	83.19.13 ↔	Durchtrennung eines Muskels, Unterarm
83.02.15 ↔	Myotomie, Leisten- und Genitalregion und Gesäss	83.19.14 ↔	Durchtrennung eines Muskels, Brustwand, Bauch und Rücken
83.02.16 ↔	Myotomie, Untere Extremität	83.19.15 ↔	Durchtrennung eines Muskels, Leisten- und Genitalregion und Gesäss
83.02.19 ↔	Myotomie, Andere Lokalisation	83.19.16 ↔	Durchtrennung eines Muskels, Untere Extremität
83.03.10 ↔	Bursotomie, Kopf und Hals	83.19.20 ↔	Desinsertion von Muskel, Sehne und Faszie, Kopf und Hals
83.03.11 ↔	Bursotomie, Schulter und Axilla	83.19.21 ↔	Desinsertion von Muskel, Sehne und Faszie, Schulter und Axilla
83.03.12 ↔	Bursotomie, Oberarm und Ellenbogen	83.19.22 ↔	Desinsertion von Muskel, Sehne und Faszie, Oberarm und Ellenbogen
83.03.13 ↔	Bursotomie, Unterarm	83.19.23 ↔	Desinsertion von Muskel, Sehne und Faszie, Unterarm
83.03.14 ↔	Bursotomie, Brustwand, Bauch und Rücken	83.19.24 ↔	Desinsertion von Muskel, Sehne und Faszie, Brustwand, Bauch und Rücken
83.03.15 ↔	Bursotomie, Leisten- und Genitalregion und Gesäss	83.19.25 ↔	Desinsertion von Muskel, Sehne und Faszie, Leisten- und Genitalregion und Gesäss
83.03.16 ↔	Bursotomie, Untere Extremität		

83.19.26 ↔	Desinsertion von Muskel, Sehne und Faszie, Untere Extremität	83.44.99 ↔	Sonstige Fasziektomie, sonstige
83.21.21 ↔	Offene Biopsie am Muskel	83.45.10 ↔	Sonstige Myektomie, Kopf und Hals
83.21.30 ↔	Biopsie an den Weichteilen, Biopsie an einem Schleimbeutel	83.45.11 ↔	Sonstige Myektomie, Schulter und Axilla
83.31.10 ↔	Exzision einer Läsion an einer Sehnenscheide, Kopf und Hals	83.45.12 ↔	Sonstige Myektomie, Oberarm und Ellenbogen
83.31.11 ↔	Exzision einer Läsion an einer Sehnenscheide, Schulter und Axilla	83.45.13 ↔	Sonstige Myektomie, Unterarm
83.31.12 ↔	Exzision einer Läsion an einer Sehnenscheide, Oberarm und Ellenbogen	83.45.14 ↔	Sonstige Myektomie, Brustwand, Bauch und Rücken
83.31.13 ↔	Exzision einer Läsion an einer Sehnenscheide, Unterarm	83.45.15 ↔	Sonstige Myektomie, Leisten- und Genitalregion und Gesäss
83.31.14 ↔	Exzision einer Läsion an einer Sehnenscheide, Brustwand, Bauch und Rücken	83.45.16 ↔	Sonstige Myektomie, Untere Extremität
83.31.15 ↔	Exzision einer Läsion an einer Sehnenscheide, Leisten- und Genitalregion und Gesäss	83.45.19 ↔	Sonstige Myektomie, Andere Lokalisation
83.31.16 ↔	Exzision einer Läsion an einer Sehnenscheide, Untere Extremität	83.49.10 ↔	Exzision einer Sehnenscheide, Kopf und Hals
83.32.10 ↔	Exzision einer Läsion an einem Muskel, Kopf und Hals	83.49.11 ↔	Exzision einer Sehnenscheide, Schulter und Axilla
83.32.11 ↔	Exzision einer Läsion an einem Muskel, Schulter und Arm	83.49.12 ↔	Exzision einer Sehnenscheide, Oberarm und Ellenbogen
83.32.12 ↔	Exzision einer Läsion an einem Muskel, Brustwand, Bauch und Rücken	83.49.13 ↔	Exzision einer Sehnenscheide, Unterarm
83.32.13 ↔	Exzision einer Läsion an einem Muskel, Leisten- und Genitalregion und Gesäss	83.49.14 ↔	Exzision einer Sehnenscheide, Brustwand und Rücken
83.32.14 ↔	Exzision einer Läsion an einem Muskel, Untere Extremität	83.49.15 ↔	Exzision einer Sehnenscheide, Leisten- und Genitalregion und Gesäss
83.32.19 ↔	Exzision einer Läsion an einem Muskel, Andere Lokalisation	83.49.16 ↔	Exzision einer Sehnenscheide, Untere Extremität
83.39.10 ↔	Exzision einer Läsion an einer Sehne, Kopf und Hals	83.49.20 ↔	Kompartmentresektion, Kopf und Hals
83.39.11 ↔	Exzision einer Läsion an einer Sehne, Schulter und Arm	83.49.21 ↔	Kompartmentresektion, Schulter und Axilla
83.39.12 ↔	Exzision einer Läsion an einer Sehne, Brustwand, Bauch und Rücken	83.49.22 ↔	Kompartmentresektion, Oberarm und Ellenbogen
83.39.13 ↔	Exzision einer Läsion an einer Sehne, Leisten- und Genitalregion und Gesäss	83.49.23 ↔	Kompartmentresektion, Unterarm
83.39.14 ↔	Exzision einer Läsion an einer Sehne, Untere Extremität	83.49.24 ↔	Kompartmentresektion, Brustwand, Bauch und Rücken
83.39.20 ↔	Exzision einer Läsion an einer Faszie, Kopf und Hals	83.49.25 ↔	Kompartmentresektion, Leisten- und Genitalregion und Gesäss
83.39.21 ↔	Exzision einer Läsion an einer Faszie, Schulter und Arm	83.49.26 ↔	Kompartmentresektion, Untere Extremität
83.39.22 ↔	Exzision einer Läsion an einer Faszie, Brustwand, Bauch und Rücken	83.49.29 ↔	Kompartmentresektion, Andere Lokalisation
83.39.23 ↔	Exzision einer Läsion an einer Faszie, Leisten- und Genitalregion und Gesäss	83.49.30 ↔	Sonstige Exzision von Weichteilen, Kopf und Hals
83.39.24 ↔	Exzision einer Läsion an einer Faszie, Untere Extremität	83.49.31 ↔	Sonstige Exzision von Weichteilen, Schulter und Axilla
83.41 ↔	Exzision einer Sehne zur Transplantation	83.49.32 ↔	Sonstige Exzision von Weichteilen, Oberarm und Ellenbogen
83.42.10 ↔	Sonstige Tenonektomie, Kopf und Hals	83.49.33 ↔	Sonstige Exzision von Weichteilen, Unterarm
83.42.11 ↔	Sonstige Tenonektomie, Schulter und Axilla	83.49.34 ↔	Sonstige Exzision von Weichteilen, Brustwand, Bauch und Rücken
83.42.12 ↔	Sonstige Tenonektomie, Oberarm und Ellenbogen	83.49.35 ↔	Sonstige Exzision von Weichteilen, Leisten- und Genitalregion und Gesäss
83.42.13 ↔	Sonstige Tenonektomie, Unterarm	83.49.36 ↔	Sonstige Exzision von Weichteilen, Untere Extremität
83.42.14 ↔	Sonstige Tenonektomie, Brustwand, Bauch und Rücken	83.49.39 ↔	Sonstige Exzision von Weichteilen, Andere Lokalisation
83.42.15 ↔	Sonstige Tenonektomie, Leisten- und Genitalregion und Gesäss	83.5X.10 ↔	Bursektomie, Kopf und Hals
83.42.16 ↔	Sonstige Tenonektomie, Untere Extremität	83.5X.11 ↔	Bursektomie, Schulter und Axilla
83.42.19 ↔	Sonstige Tenonektomie, Andere Lokalisation	83.5X.12 ↔	Bursektomie, Oberarm und Ellenbogen
83.44.00 ↔	Sonstige Fasziektomie, n.n.bez.	83.5X.13 ↔	Bursektomie, Unterarm
83.44.10 ↔	Sonstige Fasziektomie, Kopf und Hals	83.5X.14 ↔	Bursektomie, Brustwand, Bauch und Rücken
83.44.11 ↔	Sonstige Fasziektomie, Schulter und Axilla	83.5X.15 ↔	Bursektomie, Leisten- und Genitalregion und Gesäss
83.44.12 ↔	Sonstige Fasziektomie, Oberarm und Ellenbogen	83.5X.16 ↔	Bursektomie, Untere Extremität
83.44.13 ↔	Sonstige Fasziektomie, Unterarm	83.5X.19 ↔	Bursektomie, Andere Lokalisation
83.44.14 ↔	Sonstige Fasziektomie, Brustwand, Bauch und Rücken	83.61.11 ↔	Naht einer Sehnenscheide, Schulter und Axilla
83.44.15 ↔	Sonstige Fasziektomie, Leisten- und Genitalregion und Gesäss	83.61.12 ↔	Naht einer Sehnenscheide, Oberarm und Ellenbogen
83.44.16 ↔	Sonstige Fasziektomie, Untere Extremität	83.61.13 ↔	Naht einer Sehnenscheide, Unterarm
83.44.19 ↔	Sonstige Fasziektomie, Andere Lokalisation	83.61.14 ↔	Naht einer Sehnenscheide, Brustwand, Bauch und Rücken
		83.61.15 ↔	Naht einer Sehnenscheide, Leisten- und Genitalregion und Gesäss
		83.61.16 ↔	Naht einer Sehnenscheide, Untere Extremität
		83.61.19 ↔	Naht einer Sehnenscheide, Andere Lokalisation
		83.62.10 ↔	Sekundäre Naht einer Sehne, Kopf und Hals
		83.62.11 ↔	Sekundäre Naht einer Sehne, Schulter und Axilla
		83.62.12 ↔	Sekundäre Naht einer Sehne, Oberarm und Ellenbogen
		83.62.13 ↔	Sekundäre Naht einer Sehne, Unterarm
		83.62.14 ↔	Sekundäre Naht einer Sehne, Brustwand, Bauch und Rücken
		83.62.15 ↔	Sekundäre Naht einer Sehne, Leisten- und Genitalregion und Gesäss
		83.62.16 ↔	Sekundäre Naht einer Sehne, Untere Extremität

83.62.19 ↔ Sekundäre Naht einer Sehne, Andere Lokalisation	83.85.13 ↔ Verlängerung von Muskel oder Sehne, Unterarm
83.64.10 ↔ Sonstige Naht einer Sehne, Kopf und Hals	83.85.14 ↔ Verlängerung von Muskel oder Sehne, Brustwand, Bauch und Rücken
83.64.11 ↔ Sonstige Naht einer Sehne, Schulter und Axilla	83.85.15 ↔ Verlängerung von Muskel oder Sehne, Leisten- und Genitalregion und Gesäss
83.64.12 ↔ Sonstige Naht einer Sehne, Oberarm und Ellenbogen	83.85.16 ↔ Verlängerung von Muskel oder Sehne, Untere Extremität
83.64.13 ↔ Sonstige Naht einer Sehne, Unterarm	83.85.19 ↔ Verlängerung von Muskel oder Sehne, Andere Lokalisation
83.64.14 ↔ Sonstige Naht einer Sehne, Brustwand, Bauch und Rücken	83.85.20 ↔ Verkürzung von Muskel oder Sehne, Kopf und Hals
83.64.15 ↔ Sonstige Naht einer Sehne, Leisten- und Genitalregion und Gesäss	83.85.21 ↔ Verkürzung von Muskel oder Sehne, Schulter und Axilla
83.64.16 ↔ Sonstige Naht einer Sehne, Untere Extremität	83.85.22 ↔ Verkürzung von Muskel oder Sehne, Oberarm und Ellenbogen
83.64.19 ↔ Sonstige Naht einer Sehne, Andere Lokalisation	83.85.23 ↔ Verkürzung von Muskel oder Sehne, Unterarm
83.65.10 ↔ Sonstige Naht an Muskel oder Faszie, Kopf und Hals	83.85.24 ↔ Verkürzung von Muskel oder Sehne, Brustwand, Bauch und Rücken
83.65.11 ↔ Sonstige Naht an Muskel oder Faszie, Schulter und Axilla	83.85.25 ↔ Verkürzung von Muskel oder Sehne, Leisten- und Genitalregion und Gesäss
83.65.12 ↔ Sonstige Naht an Muskel oder Faszie, Oberarm und Ellenbogen	83.85.26 ↔ Verkürzung von Muskel oder Sehne, Untere Extremität
83.65.13 ↔ Sonstige Naht an Muskel oder Faszie, Unterarm	83.85.29 ↔ Verkürzung von Muskel oder Sehne, Andere Lokalisation
83.65.14 ↔ Sonstige Naht an Muskel oder Faszie, Brustwand, Bauch und Rücken	83.86 ↔ Quadrizepssehnen-Rekonstruktion
83.65.15 ↔ Sonstige Naht an Muskel oder Faszie, Leisten- und Genitalregion und Gesäss	83.87.10 ↔ Muskelplastik, Kopf und Hals
83.65.16 ↔ Sonstige Naht an Muskel oder Faszie, Untere Extremität	83.87.11 ↔ Muskelplastik, Schulter und Axilla
83.72.10 ↔ Sehnenrückverlagerung, Kopf und Hals	83.87.12 ↔ Muskelplastik, Oberarm und Ellenbogen
83.72.11 ↔ Sehnenrückverlagerung, Schulter und Axilla	83.87.13 ↔ Muskelplastik, Unterarm
83.72.12 ↔ Sehnenrückverlagerung, Oberarm und Ellenbogen	83.87.14 ↔ Muskelplastik, Brustwand, Bauch und Rücken
83.72.13 ↔ Sehnenrückverlagerung, Unterarm	83.87.15 ↔ Muskelplastik, Leisten- und Genitalregion und Gesäss
83.72.14 ↔ Sehnenrückverlagerung, Brustwand, Bauch und Rücken	83.87.16 ↔ Muskelplastik, Untere Extremität
83.72.15 ↔ Sehnenrückverlagerung, Leisten- und Genitalregion und Gesäss	83.88.10 ↔ Augmentation einer Sehne, Kopf und Hals
83.72.16 ↔ Sehnenrückverlagerung, Untere Extremität	83.88.11 ↔ Augmentation einer Sehne, Schulter und Axilla
83.73.10 ↔ Reinsertion einer Sehne, Kopf und Hals	83.88.12 ↔ Augmentation einer Sehne, Oberarm und Ellenbogen
83.73.11 ↔ Reinsertion einer Sehne, Schulter und Axilla	83.88.13 ↔ Augmentation einer Sehne, Unterarm
83.73.12 ↔ Reinsertion einer Sehne, Oberarm und Ellenbogen	83.88.14 ↔ Augmentation einer Sehne, Brustwand, Bauch und Rücken
83.73.13 ↔ Reinsertion einer Sehne, Unterarm	83.88.15 ↔ Augmentation einer Sehne, Leisten- und Genitalregion und Gesäss
83.73.14 ↔ Reinsertion einer Sehne, Brustwand, Bauch und Rücken	83.88.16 ↔ Augmentation einer Sehne, Untere Extremität
83.73.15 ↔ Reinsertion einer Sehne, Leisten- und Genitalregion und Gesäss	83.88.19 ↔ Augmentation einer Sehne, Andere Lokalisation
83.73.16 ↔ Reinsertion einer Sehne, Untere Extremität	83.88.20 ↔ Sehnenersatzplastik, Kopf und Hals
83.73.19 ↔ Reinsertion einer Sehne, Andere Lokalisation	83.88.21 ↔ Sehnenersatzplastik, Schulter und Axilla
83.74.10 ↔ Reinsertion eines Muskels, Kopf und Hals	83.88.22 ↔ Sehnenersatzplastik, Oberarm und Ellenbogen
83.74.11 ↔ Reinsertion eines Muskels, Schulter und Axilla	83.88.23 ↔ Sehnenersatzplastik, Unterarm
83.74.12 ↔ Reinsertion eines Muskels, Oberarm und Ellenbogen	83.88.24 ↔ Sehnenersatzplastik, Brustwand, Bauch und Rücken
83.74.13 ↔ Reinsertion eines Muskels, Unterarm	83.88.25 ↔ Sehnenersatzplastik, Leisten- und Genitalregion und Gesäss
83.74.14 ↔ Reinsertion eines Muskels, Brustwand, Bauch und Rücken	83.88.26 ↔ Sehnenersatzplastik, Untere Extremität
83.74.15 ↔ Reinsertion eines Muskels, Leisten- und Genitalregion	83.88.29 ↔ Sehnenersatzplastik, Andere Lokalisation
83.74.16 ↔ Reinsertion eines Muskels, Untere Extremität	83.88.30 ↔ Schaffung eines Sehnentransplantatlagers, Kopf und Hals
83.74.19 ↔ Reinsertion eines Muskels, Andere Lokalisation	83.88.31 ↔ Schaffung eines Sehnentransplantatlagers, Schulter und Axilla
83.77.10 ↔ Muskeltransfer oder -transplantation, Kopf und Hals	83.88.32 ↔ Schaffung eines Sehnentransplantatlagers, Oberarm und Ellenbogen
83.77.11 ↔ Muskeltransfer oder -transplantation, Schulter und Axilla	83.88.33 ↔ Schaffung eines Sehnentransplantatlagers, Unterarm
83.77.12 ↔ Muskeltransfer oder -transplantation, Oberarm und Ellenbogen	83.88.34 ↔ Schaffung eines Sehnentransplantatlagers, Brustwand, Bauch und Rücken
83.77.13 ↔ Muskeltransfer oder -transplantation, Unterarm	83.88.35 ↔ Schaffung eines Sehnentransplantatlagers, Leisten- und Genitalregion und Gesäss
83.77.14 ↔ Muskeltransfer oder -transplantation, Brustwand, Bauch und Rücken	83.88.36 ↔ Schaffung eines Sehnentransplantatlagers, Untere Extremität
83.77.15 ↔ Muskeltransfer oder -transplantation, Leisten- und Genitalregion und Gesäss	83.88.39 ↔ Schaffung eines Sehnentransplantatlagers, Andere Lokalisation
83.77.16 ↔ Muskeltransfer oder -transplantation, Untere Extremität	83.88.40 ↔ Tenodese, Kopf und Hals
83.77.19 ↔ Muskeltransfer oder -transplantation, Andere Lokalisation	83.88.41 ↔ Tenodese, Schulter und Axilla
83.85.10 ↔ Verlängerung von Muskel oder Sehne, Kopf und Hals	83.88.42 ↔ Tenodese, Oberarm und Ellenbogen
83.85.11 ↔ Verlängerung von Muskel oder Sehne, Schulter und Axilla	83.88.43 ↔ Tenodese, Unterarm
83.85.12 ↔ Verlängerung von Muskel oder Sehne, Oberarm und Ellenbogen	83.88.44 ↔ Tenodese, Brustwand, Bauch und Rücken

83.88.45 ↔ Tenodese, Leisten- und Genitalregion und Gesäss	83.91.16 ↔ Lösung von Adhäsionen von Muskel, Sehne, Faszie und Bursa, Untere Extremität
83.88.46 ↔ Tenodese, Untere Extremität	83.92 ↔ Einsetzen oder Ersetzen eines Skelettmuskelstimulators
83.88.49 ↔ Tenodese, Andere Lokalisation	83.99.10 ↔ Andere Operationen an Sehnen, Kopf und Hals
83.88.90 ↔ Sonstige plastische Operationen an der Sehne, Kopf und Hals	83.99.11 ↔ Andere Operationen an Sehnen, Schulter und Axilla
83.88.91 ↔ Sonstige plastische Operationen an der Sehne, Schulter und Axilla	83.99.12 ↔ Andere Operationen an Sehnen, Oberarm und Ellenbogen
83.88.92 ↔ Sonstige plastische Operationen an der Sehne, Oberarm und Ellenbogen	83.99.13 ↔ Andere Operationen an Sehnen, Unterarm
83.88.93 ↔ Sonstige plastische Operationen an der Sehne, Unterarm	83.99.14 ↔ Andere Operationen an Sehnen, Brustwand, Bauch und Rücken
83.88.94 ↔ Sonstige plastische Operationen an der Sehne, Brustwand, Bauch und Rücken	83.99.15 ↔ Andere Operationen an Sehnen, Leisten- und Genitalregion und Gesäss
83.88.95 ↔ Sonstige plastische Operationen an der Sehne, Leisten- und Genitalregion und Gesäss	83.99.16 ↔ Andere Operationen an Sehnen, Untere Extremität
83.88.96 ↔ Sonstige plastische Operationen an der Sehne, Untere Extremität	83.99.20 ↔ Andere Operationen an Muskel, Faszie und Bursa, Kopf und Hals
83.89.10 ↔ Verlängerung, Verkürzung und Doppelung einer Faszie, Kopf und Hals	83.99.21 ↔ Andere Operationen an Muskel, Faszie und Bursa, Schulter und Axilla
83.89.11 ↔ Verlängerung, Verkürzung und Doppelung einer Faszie, Schulter und Axilla	83.99.22 ↔ Andere Operationen an Muskel, Faszie und Bursa, Oberarm und Ellenbogen
83.89.12 ↔ Verlängerung, Verkürzung und Doppelung einer Faszie, Oberarm und Ellenbogen	83.99.23 ↔ Andere Operationen an Muskel, Faszie und Bursa, Unterarm
83.89.13 ↔ Verlängerung, Verkürzung und Doppelung einer Faszie, Unterarm	83.99.24 ↔ Andere Operationen an Muskel, Faszie und Bursa, Brustwand, Bauch und Rücken
83.89.14 ↔ Verlängerung, Verkürzung und Doppelung einer Faszie, Brustwand, Bauch und Rücken	83.99.25 ↔ Andere Operationen an Muskel, Faszie und Bursa, Leisten- und Genitalregion und Gesäss
83.89.15 ↔ Verlängerung, Verkürzung und Doppelung einer Faszie, Leisten- und Genitalregion und Gesäss	83.99.26 ↔ Andere Operationen an Muskel, Faszie und Bursa, Untere Extremität
83.89.16 ↔ Verlängerung, Verkürzung und Doppelung einer Faszie, Untere Extremität	83.99.30 ↔ Revision ohne Ersatz eines Skelettmuskelstimulators
83.89.20 ↔ Deckung eines Defekts an einer Faszie, Kopf und Hals	85.2C.12 ↔ Chirurgisches Débridement an der Mamma durch Exzision in lokaler Infiltrationsanästhesie, Regional- oder Allgemeinanästhesie, grossflächig
83.89.21 ↔ Deckung eines Defekts an einer Faszie, Schulter und Axilla	86.2A.31 ↔ Chirurgisches Débridement, grosser Ausdehnung, am Kopf
83.89.22 ↔ Deckung eines Defekts an einer Faszie, Oberarm und Ellenbogen	86.2A.36 ↔ Chirurgisches Débridement, grosser Ausdehnung, an der Hand
83.89.23 ↔ Deckung eines Defekts an einer Faszie, Unterarm	86.2A.3D ↔ Chirurgisches Débridement, grosser Ausdehnung, am Fuss
83.89.24 ↔ Deckung eines Defekts an einer Faszie, Brustwand, Bauch und Rücken	86.2A.3E ↔ Chirurgisches Débridement, grosser Ausdehnung, an anderer Lokalisation
83.89.25 ↔ Deckung eines Defekts an einer Faszie, Leisten- und Genitalregion und Gesäss	86.84.21 ↔ Korrektur einer Narbenkontraktur oder Bride am Kopf
83.89.26 ↔ Deckung eines Defekts an einer Faszie, untere Extremität	86.84.26 ↔ Korrektur einer Narbenkontraktur oder Bride an der Hand
83.89.90 ↔ Sonstige plastische Operationen an der Faszie, Kopf und Hals	86.84.2D ↔ Korrektur einer Narbenkontraktur oder Bride am Fuss
83.89.91 ↔ Sonstige plastische Operationen an der Faszie, Schulter und Axilla	86.84.2E ↔ Korrektur einer Narbenkontraktur oder Bride an anderer Lokalisation
83.89.92 ↔ Sonstige plastische Operationen an der Faszie, Oberarm und Ellenbogen	86.88.11 ↔ Operative Anlage oder Wechsel eines Systems zur Vakuumversiegelung in Regional- oder Allgemeinanästhesie, tiefreichend, an Knochen und Gelenken der Extremitäten
83.89.93 ↔ Sonstige plastische Operationen an der Faszie, Unterarm	86.88.12 ↔ Operative Anlage oder Wechsel eines Systems zur Vakuumversiegelung in Regional- oder Allgemeinanästhesie, tiefreichend, an Thorax, Mediastinum und Sternum
83.89.94 ↔ Sonstige plastische Operationen an der Faszie, Brustwand, Bauch und Rücken	86.88.13 ↔ Operative Anlage oder Wechsel eines Systems zur Vakuumversiegelung in Regional- oder Allgemeinanästhesie, am offenen Abdomen
83.89.95 ↔ Sonstige plastische Operationen an der Faszie, Leisten- und Genitalregion und Gesäss	86.88.14 ↔ Operative Anlage oder Wechsel eines Systems zur Vakuumversiegelung in Regional- oder Allgemeinanästhesie, endorektal
83.89.96 ↔ Sonstige plastische Operationen an der Faszie, Untere Extremität	86.88.15 ↔ Operative Anlage oder Wechsel eines Systems zur Vakuumversiegelung in Regional- oder Allgemeinanästhesie, an Haut und Subkutangewebe
83.91.10 ↔ Lösung von Adhäsionen von Muskel, Sehne, Faszie und Bursa, Kopf und Hals	86.88.16 ↔ Operative Anlage oder Wechsel eines Systems zur Vakuumversiegelung in Regional- oder Allgemeinanästhesie, an anderer Lokalisation
83.91.11 ↔ Lösung von Adhäsionen von Muskel, Sehne, Faszie und Bursa, Schulter und Axilla	
83.91.12 ↔ Lösung von Adhäsionen von Muskel, Sehne, Faszie und Bursa, Oberarm und Ellenbogen	
83.91.13 ↔ Lösung von Adhäsionen von Muskel, Sehne, Faszie und Bursa, Unterarm	
83.91.14 ↔ Lösung von Adhäsionen von Muskel, Sehne, Faszie und Bursa, Brustwand, Bauch und Rücken	
83.91.15 ↔ Lösung von Adhäsionen von Muskel, Sehne, Faszie und Bursa, Leisten- und Genitalregion und Gesäss	

- 86.88.I7 ↔ Operative Anlage oder Wechsel eines Systems zur Vakuumversiegelung in Regional- oder Allgemeinanästhesie, tiefreichend, an Rücken (zervikal bis sakral)
- 86.88.I8 ↔ Operative Anlage oder Wechsel eines Systems zur Vakuumversiegelung in Regional- oder Allgemeinanästhesie, tiefreichend, an Becken, Vulva, Perineum
- 97.65 ‡↔ Entfernen eines Urethra-Stents

Prozedur M06-2

- 86.2A.21 ‡↔ Chirurgisches Débridement, mittlerer Ausdehnung, am Kopf
- 86.2A.22 ‡↔ Chirurgisches Débridement, mittlerer Ausdehnung, am Fuss
- 86.2A.26 ‡↔ Chirurgisches Débridement, mittlerer Ausdehnung, an der Hand
- 86.2A.2E ‡↔ Chirurgisches Débridement, mittlerer Ausdehnung, an anderer Lokalisation

Prozedur M06-3

- 86.0B.11 ‡↔ Implantation eines Medikamententrägers an Haut und Subkutangewebe

ADRG M07**Brachytherapie bei Krankheiten und Störungen der männlichen Geschlechtsorgane, Implantation von > 10 Seeds**

Prozedur in Tabelle M07-1

DRG M07Z**Brachytherapie bei Krankheiten und Störungen der männlichen Geschlechtsorgane, Implantation von > 10 Seeds****Prozedur M07-1**

- 92.55.61 ↔ Anzahl Metallstäbchen mit radioaktivem Strahler [Seeds], 1 bis 19
- 92.55.62 ↔ Anzahl Metallstäbchen mit radioaktivem Strahler [Seeds], 20 bis 39
- 92.55.63 ↔ Anzahl Metallstäbchen mit radioaktivem Strahler [Seeds], 40 bis 59
- 92.55.64 ↔ Anzahl Metallstäbchen mit radioaktivem Strahler [Seeds], 60 bis 79
- 92.55.65 ↔ Anzahl Metallstäbchen mit radioaktivem Strahler [Seeds], 80 und mehr

ADRG M09**OR-Prozeduren an den männlichen Geschlechtsorganen bei bösartiger Neubildung oder bestimmtem Eingriff an den Beckenorganen beim Mann oder komplexe Eingriffe**

((Mindestens eine Prozedur in Tabelle M09-3) und Hauptdiagnose in Tabelle M09-1) oder Beidseitige Prozedur in Tabelle M09-4 oder mindestens eine Prozedur in Tabelle M09-5 oder mindestens eine Prozedur in Tabelle M09-6 oder (Hauptdiagnose in Tabelle M09-2 und Prozedur in Tabelle M09-7)

DRG M09A**OR-Prozeduren an den männlichen Geschlechtsorganen bei bösartiger Neubildung mit äusserst schweren CC oder bestimmtem Eingriff an den Beckenorganen beim Mann oder komplexe Eingriffe**

PCCL > 3 oder Beidseitige Prozedur in Tabelle M09-4 oder mindestens eine Prozedur in Tabelle M09-8 oder (Hauptdiagnose in Tabelle M09-2 und Prozedur in Tabelle M09-7)

DRG M09B**OR-Prozeduren an den männlichen Geschlechtsorganen bei bösartiger Neubildung****Diagnose M09-1**

- | | | | |
|-------|---|-------|---|
| C60.0 | Bösartige Neubildung: Praeputium penis | C62.0 | Bösartige Neubildung: Dystoper Hoden |
| C60.1 | Bösartige Neubildung: Glans penis | C62.1 | Bösartige Neubildung: Deszendierter Hoden |
| C60.2 | Bösartige Neubildung: Penisschaft | C62.9 | Bösartige Neubildung: Hoden, nicht näher bezeichnet |
| C60.8 | Bösartige Neubildung: Penis, mehrere Teilbereiche überlappend | C63.0 | Bösartige Neubildung: Nebenhoden [Epididymis] |
| C60.9 | Bösartige Neubildung: Penis, nicht näher bezeichnet | C63.1 | Bösartige Neubildung: Samenstrang |
| C61 | Bösartige Neubildung der Prostata | C63.2 | Bösartige Neubildung: Skrotum |

C63.7	Bösartige Neubildung: Sonstige näher bezeichnete männliche Genitalorgane	D40.0	Neubildung unsicheren oder unbekanntem Verhaltens: Prostata
C63.8	Bösartige Neubildung: Männliche Genitalorgane, mehrere Teilbereiche überlappend	D40.1	Neubildung unsicheren oder unbekanntem Verhaltens: Hoden
C63.9	Bösartige Neubildung: Männliches Genitalorgan, nicht näher bezeichnet	D40.7	Neubildung unsicheren oder unbekanntem Verhaltens: Sonstige männliche Genitalorgane
C76.3	Bösartige Neubildung ungenau bezeichneter Lokalisationen: Becken	D40.9	Neubildung unsicheren oder unbekanntem Verhaltens: Männliches Genitalorgan, nicht näher bezeichnet
C79.82	Sekundäre bösartige Neubildung der Genitalorgane		
D07.4	Carcinoma in situ: Penis	N42.3	Prostatadysplasie
D07.5	Carcinoma in situ: Prostata		
D07.6	Carcinoma in situ: Sonstige und nicht näher bezeichnete männliche Genitalorgane		

Diagnose M09-2

N49.80 Fournier-Gangrän beim Mann

Prozedur M09-3

01.15 ↔	Biopsie am Schädel	40.24.22 ↔	Exzision einzelner inguinaler Lymphknoten, mit Radionuklidmarkierung und Farbstoffmarkierung (Sentinel-Lymphonodektomie), laparoskopisch
03.9A.31 ↔	Revision ohne Ersatz eines Neurostimulators zur epiduralen Neurostimulation	40.24.99 ↔	Exzision und Destruktion einzelner inguinaler Lymphknoten, sonstige
03.9A.32 ↔	Revision ohne Ersatz eines Neurostimulators zur Vorderwurzel-Neurostimulation	40.29.09 ↔	Einfache Exzision und Destruktion einer anderen lymphatischen Struktur, sonstige
34.03 ↔	Wiedereröffnung einer Thorakotomie	40.29.13 ↔	Exzision und Destruktion einzelner mediastinaler Lymphknoten, ohne Markierung, offen chirurgisch
38.57 ↔	Ligatur und Stripping von abdominalen Varizen	40.29.14 ↔	Exzision einzelner mediastinaler Lymphknoten, mit Radionuklidmarkierung und Farbstoffmarkierung (Sentinel-Lymphonodektomie), offen chirurgisch
40.11.10 ↔	Offene (Inzisions-) Biopsie eines mediastinalen, paraaortalen, iliakalen oder pelvinalen Lymphknotens	40.29.15 ↔	Exzision und Destruktion einzelner mediastinaler Lymphknoten, ohne Markierung, thorakoskopisch
40.11.11 ↔	Offene (Inzisions-) Biopsie eines zervikalen, supraklavikulären, axillären oder inguinalen Lymphknotens	40.29.16 ↔	Exzision einzelner mediastinaler Lymphknoten, mit Radionuklidmarkierung und Farbstoffmarkierung (Sentinel-Lymphonodektomie), thorakoskopisch
40.11.19 ↔	Offene (Inzisions-) Biopsie an lymphatischen Strukturen, sonstige	40.29.19 ↔	Exzision und Destruktion einzelner mediastinaler Lymphknoten, sonstige
40.21.10 ↔	Exzision und Destruktion einzelner Lymphknoten und Lymphgefäße, zervikal, ohne Markierung	40.29.21 ↔	Exzision und Destruktion einzelner paraaortaler Lymphknoten, ohne Markierung, offen chirurgisch
40.21.11 ↔	Exzision einzelner Lymphknoten und Lymphgefäße, zervikal, mit Radionuklidmarkierung und Farbstoffmarkierung (Sentinel-Lymphonodektomie)	40.29.22 ↔	Exzision einzelner paraaortaler Lymphknoten, mit Radionuklidmarkierung und Farbstoffmarkierung (Sentinel-Lymphonodektomie), offen chirurgisch
40.21.99 ↔	Exzision und Destruktion einzelner tiefer zervikaler Lymphknoten, sonstige	40.29.23 ↔	Exzision und Destruktion einzelner paraaortaler Lymphknoten, ohne Markierung, laparoskopisch
40.22.11 ↔	Exzision und Destruktion einzelner mamma-interna Lymphknoten, ohne Markierung, thorakoskopisch	40.29.24 ↔	Exzision einzelner paraaortalen Lymphknoten, mit Radionuklidmarkierung und Farbstoffmarkierung (Sentinel-Lymphonodektomie), laparoskopisch
40.22.12 ↔	Exzision einzelner mamma-interna Lymphknoten, mit Radionuklidmarkierung und Farbstoffmarkierung (Sentinel-Lymphonodektomie), thorakoskopisch	40.29.31 ↔	Exzision und Destruktion einzelner iliakaler Lymphknoten, ohne Markierung, offen chirurgisch
40.22.21 ↔	Exzision und Destruktion einzelner mamma-interna Lymphknoten, ohne Markierung, offen chirurgisch	40.29.32 ↔	Exzision einzelner iliakaler Lymphknoten, mit Radionuklidmarkierung und Farbstoffmarkierung (Sentinel-Lymphonodektomie), offen chirurgisch
40.22.22 ↔	Exzision einzelner mamma-interna Lymphknoten, mit Radionuklidmarkierung und Farbstoffmarkierung (Sentinel-Lymphonodektomie), offen chirurgisch	40.29.33 ↔	Exzision und Destruktion einzelner iliakaler Lymphknoten, ohne Markierung, laparoskopisch
40.22.99 ↔	Exzision und Destruktion einzelner mamma-interna Lymphknoten, sonstige	40.29.34 ↔	Exzision einzelner iliakaler Lymphknoten, mit Radionuklidmarkierung und Farbstoffmarkierung (Sentinel-Lymphonodektomie), laparoskopisch
40.23.10 ↔	Exzision und Destruktion einzelner axillärer Lymphknoten, ohne Markierung	40.29.70 ↔	Exzision und Destruktion eines Lymphangioms oder Hygroma cysticum
40.23.11 ↔	Exzision einzelner axillärer Lymphknoten, mit Radionuklidmarkierung und Farbstoffmarkierung (Sentinel-Lymphonodektomie)	40.29.81 ↔	Exzision und Destruktion mehrerer abdominaler Lymphknotenstationen (mit Leberbiopsie), offen chirurgisch [Staging-Laparotomie]
40.23.99 ↔	Exzision und Destruktion einzelner axillärer Lymphknoten, sonstige	40.29.82 ↔	Exzision und Destruktion mehrerer abdominaler Lymphknotenstationen (mit Leberbiopsie), laparoskopisch [Staging-Laparoskopie]
40.24.10 ↔	Exzision und Destruktion einzelner inguinaler Lymphknoten, ohne Markierung, offen chirurgisch	40.29.89 ↔	Exzision und Destruktion mehrerer abdominaler Lymphknotenstationen (mit Leberbiopsie), sonstige
40.24.11 ↔	Exzision einzelner inguinaler Lymphknoten, mit Radionuklidmarkierung und Farbstoffmarkierung (Sentinel-Lymphonodektomie), offen chirurgisch		
40.24.21 ↔	Exzision und Destruktion einzelner inguinaler Lymphknoten, ohne Markierung, laparoskopisch		

40.3X.11 ↔ Regionale Lymphadenektomie als selbstständiger Eingriff, zervikal	54.99.82 ↔ Behebung einer mechanischen Obstruktion von Kathetern einer automatischen, programmierbaren und wiederaufladbaren Pumpe zur kontinuierlichen Aszitesdrainage
40.3X.12 ↔ Regionale Lymphadenektomie als selbstständiger Eingriff, axillär	54.99.84 ↔ Wechsel der Katheter einer automatischen, programmierbaren und wiederaufladbaren Pumpe zur kontinuierlichen Aszitesdrainage
40.3X.13 ↔ Regionale Lymphadenektomie als selbstständiger Eingriff, paraaortal, pelvin, obturatorisch oder iliakal	54.A1 ↔ Exzision und Destruktion von retroperitoneal gelegenem Gewebe
40.3X.14 ↔ Regionale Lymphadenektomie als selbstständiger Eingriff, inguinal, offen chirurgisch	56.41.00 ↔ Partielle Ureterektomie, n.n.bez.
40.3X.15 ↔ Regionale Lymphadenektomie als selbstständiger Eingriff, inguinale, laparoskopisch	56.41.10 ↔ Partielle Ureterektomie, Resektion des Ureterostiums, perkutan-transvesikal
40.3X.16 ↔ Regionale Lymphadenektomie als selbstständiger Eingriff, mediastinal und peribronchial	56.41.11 ↔ Partielle Ureterektomie, Resektion des Ureterostiums, transurethral
40.3X.19 ↔ Regionale Lymphadenektomie als selbstständiger Eingriff, sonstige	56.41.12 ↔ Partielle Ureterektomie, Resektion des Ureterostiums, offen chirurgisch
40.3X.21 ↔ Regionale Lymphadenektomie im Rahmen eines anderen Eingriffs, zervikal	56.41.20 ↔ Partielle Ureterektomie, offen chirurgisch
40.3X.22 ↔ Regionale Lymphadenektomie im Rahmen eines anderen Eingriffs, axillär	56.41.21 ↔ Partielle Ureterektomie, laparoskopisch
40.3X.23 ↔ Regionale Lymphadenektomie im Rahmen eines anderen Eingriffs, paraaortal, pelvin oder iliakal	56.41.30 ↔ Partielle Ureterektomie, Resektion eines Ureterstumpfes
40.3X.24 ↔ Regionale Lymphadenektomie im Rahmen eines anderen Eingriffs, obturatorisch	56.41.40 ↔ Resektion einer Ureterozele, transurethral
40.3X.25 ↔ Regionale Lymphadenektomie im Rahmen eines anderen Eingriffs, inguinale	56.41.41 ↔ Resektion einer Ureterozele, offen chirurgisch
40.3X.26 ↔ Regionale Lymphadenektomie im Rahmen eines anderen Eingriffs, mediastinal und peribronchial	56.41.49 ↔ Resektion einer Ureterozele, sonstiger Zugang
40.3X.29 ↔ Regionale Lymphadenektomie im Rahmen eines anderen Eingriffs, sonstige	56.41.99 ↔ Partielle Ureterektomie, sonstige
40.71.11 ↔ Mikrochirurgische lymphovenöse Anastomosierung	56.51.00 ↔ Aufbau einer kutanen Ureteroileostomie, n.n.bez.
40.71.21 ↔ Transplantation von Lymphknoten mit mikrovaskulärer Anastomose	56.51.10 ↔ Aufbau einer kutanen Ureteroileostomie, Ureteroileokutaneostomie [Ileum-Conduit] oder Ureterokolokutaneostomie [Kolon-/Sigma-Conduit], offen chirurgisch
40.71.31 ↔ Transplantation von peripheren Lymphgefäßen mit mikrovaskulärer Anastomose	56.51.11 ↔ Aufbau einer kutanen Ureteroileostomie, Ureteroileokutaneostomie [Ileum-Conduit] oder Ureterokolokutaneostomie [Kolon-/Sigma-Conduit], laparoskopisch
40.79 ↔ Plastische Rekonstruktion und Transplantation an lymphatischen Strukturen, sonstige	56.51.12 ↔ Aufbau einer kutanen Ureteroileostomie, mit Darminterponat [Conduit] (nicht kontinentes Stoma), sonstiger Zugang
40.9X.20 ↔ Inzision einer Lymphozele	56.51.20 ↔ Aufbau einer kutanen Ureteroileostomie, Umwandlung einer anderen supravesikalen Harnableitung in eine kutane Ureteroileostomie
50.12.00 ↔ Offene Biopsie an der Leber, n.n.bez.	56.51.30 ↔ Aufbau einer kutanen Ureteroileostomie, mit Darmreservoir (kontinentes Stoma)
50.12.09 ↔ Offene Biopsie an der Leber, sonstige	56.51.99 ↔ Aufbau einer kutanen Ureteroileostomie, sonstige
50.12.11 ↔ Biopsie an der Leber, durch Exzision, offen chirurgisch	56.52.00 ↔ Revision einer kutanen Ureteroileostomie, n.n.bez.
50.12.12 ↔ Biopsie an der Leber, durch Nadelbiopsie, offen chirurgisch	56.52.10 ↔ Revision einer kutanen Ureteroileostomie, mit Darminterponat [Conduit]
54.11 ↔ Probelaparotomie	56.52.20 ↔ Revision einer kutanen Ureteroileostomie, mit Darmreservoir (kontinentes Stoma)
54.12.00 ↔ Relaparotomie, n.n.bez.	56.52.99 ↔ Revision einer kutanen Ureteroileostomie, sonstige
54.12.11 ↔ Laparotomie zur Stillung einer postoperativen Blutung	56.61.00 ↔ Aufbau einer anderen kutanen Ureterostomie, n.n.bez.
54.12.99 ↔ Relaparotomie, sonstige	56.61.10 ↔ Aufbau einer anderen kutanen Ureterostomie, Ureterokutaneostomie und Transureterokutaneostomie, laparoskopisch
54.19 ↔ Laparotomie, sonstige	56.61.20 ↔ Aufbau einer anderen kutanen Ureterostomie, Umwandlung einer anderen supravesikalen Harnableitung in eine kutane Ureterostomie
54.21.10 ↔ Laparoskopie, Diagnostische Laparoskopie	56.61.99 ↔ Aufbau einer anderen kutanen Ureterostomie, sonstige
54.21.99 ↔ Laparoskopie, sonstige	56.62 ↔ Revision einer anderen kutanen Ureterostomie
54.51 ↔ Lösung von peritonealen Adhäsionen, laparoskopisch	56.71.00 ↔ Harnableitung in den Darm, n.n.bez.
54.52 ↔ Lösung von peritonealen Adhäsionen, offen chirurgisch	56.71.10 ↔ Ureterosigmoideostomie mit Reservoirbildung, offen chirurgisch
54.59 ↔ Lösung von peritonealen Adhäsionen, sonstige	56.71.11 ↔ Ureterosigmoideostomie mit Reservoirbildung, laparoskopisch
54.93 ‡ ↔ Formung einer kutaneoperitonealen Fistel	56.71.20 ↔ Umwandlung einer anderen supravesikalen Harnableitung in eine Harnableitung in den Darm
54.99.31 ↔ Debulking über Laparotomie	56.71.99 ↔ Harnableitung in den Darm, sonstige
54.99.40 ↔ Revision einer kutaneoperitonealen Fistel (Katheterverweilsystem)	56.72 ↔ Revision einer ureterointestinalen Anastomose
54.99.50 ↔ Anlegen eines temporären Bauchwandverschlusses	56.75 ↔ Transureteroureterostomie
54.99.51 ↔ Eröffnen und Wiederanlegen eines temporären Bauchwandverschlusses	56.81 ↔ Lösung von intraluminalen Adhäsionen im Ureter
54.99.52 ↔ Operative Anlage einer externen Vorrichtung zur Faszientraktion am Abdomen [Bauchdeckentraktion], mit definierbarer Krafteinstellung	56.83 ↔ Verschluss einer Ureterostomie
54.99.60 ↔ Lumbotomie	
54.99.61 ↔ Relumbotomie	
54.99.81 ↔ Revision ohne Ersatz von Kathetern sowie automatischer, programmierbarer und wiederaufladbarer Pumpe zur kontinuierlichen Aszitesdrainage	

56.94 ↔	Entfernen eines elektronischen Ureterstimulators	57.93.13 ↔	(Postoperative) Blutstillung an der Harnblase, laparoskopisch
56.99.00 ↔	Sonstige Operationen an einem Ureter, n.n.bez.	57.93.14 ↔	(Postoperative) Blutstillung an der Harnblase, über ein Stoma
56.99.10 ↔	Freilegung des Ureters (zur Exploration)	57.93.99 ↔	(Postoperative) Blutstillung an der Harnblase, sonstige
56.99.20 ↔	Revisionsoperation am Ureter, offen chirurgisch	58.1 ↔	Urethrale Meatotomie
56.99.21 ↔	Revisionsoperation am Ureter, sonstiger Zugang	58.24 ↔	Biopsie am Periurethralgewebe
56.99.30 ↔	Sonstige Operationen an einem Ureter, Injektion bei Ostiuminsuffizienz, transurethral	58.49.10 ↔	Einzeitige plastische Rekonstruktion der Urethra, mit Präputial- oder Penishaut
56.99.31 ↔	Sonstige Operationen an einem Ureter, Injektion bei Ostiuminsuffizienz, offen chirurgisch	58.49.11 ↔	Einzeitige plastische Rekonstruktion der Urethra, mit Mund- oder Harnblasenschleimhaut, sonstige Rekonstruktion
56.99.32 ↔	Sonstige Operationen an einem Ureter, Injektion bei Ostiuminsuffizienz, sonstiger Zugang	58.49.20 ↔	Zweizeitige plastische Rekonstruktion der Urethra, erste Sitzung, mit Präputial- oder Penishaut
56.99.99 ↔	Sonstige Operationen an einem Ureter, sonstige	58.49.21 ↔	Zweizeitige plastische Rekonstruktion der Urethra, erste Sitzung, mit Mund- oder Harnblasenschleimhaut
57.12 ↔	Lösung von intraluminalen Adhäsionen mit Inzision an der Harnblase	58.49.29 ↔	Sonstige plastische Rekonstruktion der Urethra, zweizeitig, erste Sitzung, sonstige Rekonstruktion
57.21 ↔	Vesikostomie	58.49.30 ↔	Zweizeitige plastische Rekonstruktion der Urethra, zweite Sitzung, n.n.bez.
57.22 ↔	Revision einer Vesikostomie	58.49.31 ↔	Zweizeitige plastische Rekonstruktion der Urethra, zweite Sitzung, mit Präputial- oder Penishaut
57.23.00 ↔	Appendikovesikostomie, n.n.bez.	58.49.33 ↔	Zweizeitige plastische Rekonstruktion der Urethra, zweite Sitzung, mit Mund- oder Harnblasenschleimhaut
57.23.11 ↔	Anlegen einer Appendikovesikostomie	58.49.39 ↔	Zweizeitige plastische Rekonstruktion der Urethra, zweite Sitzung, sonstige
57.23.12 ↔	Oberflächliche Revision einer Appendikovesikostomie	58.49.40 ↔	Revision einer plastischen Rekonstruktion an der Urethra
57.23.13 ↔	Tiefe Revision einer Appendikovesikostomie	58.49.99 ↔	Sonstige plastische Rekonstruktion an der Urethra, sonstige
57.23.99 ↔	Appendikovesikostomie, sonstige	58.5X.10 ↔	Lösung einer Urethrastriktur, transurethrale Inzision des Sphincter urethrae externus
57.34 ↔	Offene Biopsie der Harnblase	58.5X.20 ↔	Lösung einer Urethrastriktur, Urethrotomia interna
57.41 ↔	Transurethrale Lösung von intraluminalen Adhäsionen	58.5X.99 ↔	Lösung einer Urethrastriktur, sonstige
57.49.00 ↔	Sonstige transurethrale Exzision oder Destruktion von Läsion oder Gewebe der Harnblase, n.n.bez.	58.93.00 †↔	Implantation, Revision, Entfernung eines Harnblasensphinkters, n.n.bez.
57.49.11 ↔	Sonstige transurethrale Destruktion von Läsion oder Gewebe der Harnblase	58.93.21 †↔	Entfernen eines künstlichen Harnblasensphinkters
57.49.12 ↔	Sonstige transurethrale Resektion von Läsion oder Gewebe der Harnblase	58.93.31 †↔	Revision ohne Ersatz eines künstlichen Harnblasensphinkters
57.49.99 ↔	Sonstige transurethrale Exzision oder Destruktion von Läsion oder Gewebe der Harnblase, sonstige	58.93.99 †↔	Implantation, Revision, Entfernung eines Harnblasensphinkters, sonstige
57.51 ↔	Exzision des Urachus	58.99.00 †↔	Sonstige Operationen an Urethra und Periurethralgewebe, n.n.bez.
57.58 ↔	Laparoskopische Exzision oder Destruktion von anderer Läsion oder Gewebe an der Harnblase	58.99.10 †↔	Sonstige Operationen an Urethra und Periurethralgewebe, Einlegen und Wechsel eines Stent in die Urethra
57.59.00 ↔	Offene Exzision oder Destruktion von anderer Läsion oder Gewebe an der Harnblase, n.n.bez.	58.99.99 †↔	Sonstige Operationen an Urethra und Periurethralgewebe, sonstige
57.59.10 ↔	Offene Exzision oder Destruktion von anderer Läsion oder Gewebe an der Harnblase, Exzision, offen chirurgisch	59.00 ↔	Retroperitoneale Dissektion, n.n.bez.
57.59.20 ↔	Offene Exzision oder Destruktion von anderer Läsion oder Gewebe an der Harnblase, Myektomie	59.02 ↔	Sonstige Lösung von perirenenalen oder periureteralen Adhäsionen
57.59.99 ↔	Offene Exzision oder Destruktion von anderer Läsion oder Gewebe an der Harnblase, sonstige	59.03.00 ↔	Laparoskopische Lösung von perirenenalen oder periureteralen Adhäsionen, n.n.bez.
57.81 ↔	Naht einer Harnblasenverletzung	59.03.10 ↔	Ureterolyse ohne intraperitoneale Verlagerung, laparoskopisch
57.82 ↔	Verschluss einer Zystostomie	59.03.11 ↔	Ureterolyse mit intraperitonealer Verlagerung, laparoskopisch
57.83 ↔	Verschluss einer vesikointestinalen Fistel	59.03.99 ↔	Laparoskopische Lösung von perirenenalen oder periureteralen Adhäsionen, sonstige
57.84.00 ↔	Verschluss einer anderen Harnblasenfistel, n.n.bez.	59.09 ↔	Sonstige Inzision am perirenenalen oder periureteralen Gewebe
57.84.10 ↔	Verschluss einer vesikovaginalen Fistel, offen chirurgisch (abdominal)	59.11 ↔	Sonstige Lösung von perivesikalen Adhäsionen
57.84.11 ↔	Verschluss einer vesikovaginalen Fistel, vaginal	59.12 ↔	Laparoskopische Lösung von perivesikalen Adhäsionen
57.84.12 ↔	Verschluss einer vesikovaginalen Fistel, transvesikal	59.19 ↔	Sonstige Inzision am perivesikalen Gewebe
57.84.13 ↔	Verschluss einer vesikovaginalen Fistel, laparoskopisch	59.21 ↔	Biopsie am perirenenalen oder perivesikalen Gewebe
57.84.20 ↔	Verschluss einer vesikokutanen Fistel, offen chirurgisch	59.72 ↔	Implantat-Injektion in Urethra und Harnblasenhals
57.84.21 ↔	Verschluss einer vesikokutanen Fistel, laparoskopisch	59.74 ↔	Suspensionsoperation beim Mann
57.84.99 ↔	Verschluss einer anderen Harnblasenfistel, sonstige		
57.88 ↔	Sonstige Anastomose an der Harnblase		
57.89 ↔	Sonstige plastische Rekonstruktion an der Harnblase, sonstige		
57.93.00 ↔	(Postoperative) Blutstillung an der Harnblase, n.n.bez.		
57.93.10 ↔	(Postoperative) Blutstillung an der Harnblase, perkutan		
57.93.11 ↔	(Postoperative) Blutstillung an der Harnblase, transurethral		
57.93.12 ↔	(Postoperative) Blutstillung an der Harnblase, offen chirurgisch		

59.91 ↔	Exzision am perirenal oder perivesikalen Gewebe	62.99.20 ↔	Operative Verlagerung eines Abdominalhodens
59.92 ↔	Sonstige Operationen am perirenal oder perivesikalen Gewebe	62.99.30 ↔	Entnahme von Hoden- oder Nebenhodengewebe zur Aufbereitung für die künstliche Insemination
59.99 ↔	Sonstige Operationen an den Harnorganen, sonstige	63.94 ↔	Lösung von Adhäsionen am Funiculus spermaticus
60.0 ↔	Inzision an der Prostata	77.40.20 ↔	Knochenbiopsie, ohne Angabe der Lokalisation, Offene Knochenbiopsie
60.12 ↔	Offene Biopsie an der Prostata	77.41.20 ↔	Knochenbiopsie von Skapula, Klavikula, Rippen und Sternum, Offene Knochenbiopsie
60.14 ↔	Offene Biopsie an den Vesiculae seminales	77.41.99 ↔	Knochenbiopsie von Skapula, Klavikula, Rippen und Sternum, sonstige
60.20 ↔	Transurethrale Prostatektomie, n.n.bez.	77.42.20 ↔	Knochenbiopsie am Humerus, Offene Knochenbiopsie
60.21.11 ↔	Transurethrale laserinduzierte Prostatektomie mit Kontakt beim Laser	77.42.99 ↔	Knochenbiopsie am Humerus, sonstige
60.21.12 ↔	Transurethrale laserinduzierte Prostatektomie ohne Kontakt beim Laser	77.43.20 ↔	Knochenbiopsie an Radius und Ulna, Offene Knochenbiopsie
60.22 ↔	Transurethrale Prostatektomie, Elektroresektion und Elektrovaporisation von Prostatagewebe	77.43.99 ↔	Knochenbiopsie an Radius und Ulna, sonstige
60.29 ↔	Transurethrale Prostatektomie, sonstige	77.44.20 ↔	Knochenbiopsie an Karpalia und Metakarpalia, Offene Knochenbiopsie
60.61.00 ↔	Lokale Exzision einer Läsion an der Prostata, n.n.bez.	77.44.99 ↔	Knochenbiopsie an Karpalia und Metakarpalia, sonstige
60.61.10 ↔	Lokale Exzision einer Läsion an der Prostata, transurethral	77.45.20 ↔	Knochenbiopsie am Femur, Offene Knochenbiopsie
60.61.11 ↔	Lokale Exzision einer Läsion an der Prostata, suprapubisch-transvesikal	77.45.99 ↔	Knochenbiopsie am Femur, sonstige
60.61.12 ↔	Lokale Exzision einer Läsion an der Prostata, retropubisch	77.46.20 ↔	Knochenbiopsie an der Patella, Offene Knochenbiopsie
60.61.13 ↔	Lokale Exzision einer Läsion an der Prostata, perineal	77.46.99 ↔	Knochenbiopsie an der Patella, sonstige
60.61.99 ↔	Lokale Exzision einer Läsion an der Prostata, sonstige	77.47.20 ↔	Knochenbiopsie an Tibia und Fibula, Offene Knochenbiopsie
60.72 ↔	Inzision an einer Vesicula seminalis	77.47.99 ↔	Knochenbiopsie an Tibia und Fibula, sonstige
60.73 ↔	Exzision einer Vesicula seminalis	77.48.20 ↔	Knochenbiopsie an Tarsalia und Metatarsalia, Offene Knochenbiopsie
60.79 ↔	Operationen an den Vesiculae seminales, sonstige	77.48.99 ↔	Knochenbiopsie an Tarsalia und Metatarsalia, sonstige
60.81 ↔	Inzision am periprostatistischem Gewebe	77.49.41 ↔	Knochenbiopsie an anderen näher bezeichneten Knochen, ausser Gesichtsschädelknochen, Knochenbiopsie an Phalangen des Fusses, Offene Knochenbiopsie
60.82 ↔	Exzision am periprostatistischem Gewebe	77.49.91 ↔	Knochenbiopsie an anderen näher bezeichneten Knochen, ausser Gesichtsschädelknochen, Offene Knochenbiopsie
60.93 ↔	Plastische Rekonstruktion an der Prostata	77.49.99 ↔	Knochenbiopsie an anderen näher bezeichneten Knochen, ausser Gesichtsschädelknochen, sonstige
60.95 ↔	Transurethrale Ballon-Dilatation einer prostatistischen Urethra	7A.11.12 ↔	Knochenbiopsie an der Wirbelsäule, offen chirurgisch
60.96 ↔	Transurethrale Destruktion von prostatistischem Gewebe durch Mikrowellenwärmetherapie	7A.13.13 ↔	Bandscheibenbiopsie, offen chirurgisch
60.97 ↔	Sonstige transurethrale Destruktion von prostatistischem Gewebe durch sonstige Wärmetherapie	7A.23 ↔	Knocheninzision an der Wirbelsäule
60.99.00 ↔	Sonstige Operationen an der Prostata, n.n.bez.	7A.25 ↔	Lokale Exzision von Knochenläsion oder -gewebe am Wirbel
60.99.09 ↔	Sonstige Operationen an der Prostata, sonstige	83.92 ↔	Einsetzen oder Ersetzen eines Skelettmuskelstimulators
60.99.12 ↔	Transrektale Destruktion von Prostatagewebe	97.65 ‡↔	Entfernen eines Urethra-Stents
60.99.13 ↔	Perkutane Destruktion von Prostatagewebe		
60.99.21 ↔	Transurethrale Implantation von Prostatagewebe-Retraktoren, 1 - 4 Prostatagewebe-Retraktoren		
60.99.22 ↔	Transurethrale Implantation von Prostatagewebe-Retraktoren, 5 und mehr Prostatagewebe-Retraktoren		
60.99.31 ↔	Einlegen eines Stents in die prostatistische Harnröhre		
60.99.41 ↔	Implantation und Injektion eines Abstandshalters zur Prävention von Strahlungsschäden an der Prostata		
60.99.52 ↔	Implantation eines Markers oder Tracers zur Lokalisation oder Steuerung der therapeutischen Intervention an der Prostata		

Prozedur M09-4

62.99.20 ↔	Operative Verlagerung eines Abdominalhodens	62.99.30 ↔	Entnahme von Hoden- oder Nebenhodengewebe zur Aufbereitung für die künstliche Insemination
------------	---	------------	--

Prozedur M09-5

40.52.10 ↔	Radikale Exzision von retroperitonealen (paraaortal, parakaval) und pelvinen Lymphknoten als selbstständiger Eingriff	40.53.10 ↔	Radikale Exzision von iliakalen Lymphknoten als selbstständiger Eingriff
40.52.11 ↔	Radikale Exzision von retroperitonealen (paraaortal, parakaval) und pelvinen Lymphknoten im Rahmen eines anderen Eingriffs	40.53.11 ↔	Radikale Exzision von iliakalen Lymphknoten im Rahmen eines anderen Eingriffs
40.52.99 ↔	Radikale Exzision von periaortalen Lymphknoten, sonstige	40.53.99 ↔	Radikale Exzision von iliakalen Lymphknoten, sonstige
		40.54.10 ↔	Radikale Exzision von inguinalen Lymphknoten als selbstständiger Eingriff

40.54.11 ↔	Radikale Exzision von inguinalen Lymphknoten im Rahmen eines anderen Eingriffs	40.59.99 ↔	Radikale Exzision anderer Lymphknoten, sonstige
40.54.99 ↔	Radikale Exzision von inguinalen Lymphknoten, sonstige	54.23 ↔	Biopsie am Peritoneum
40.59.11 ↔	Radikale Exzision mediastinaler Lymphknoten als selbstständiger Eingriff	60.3 ↔	Suprapubische Prostatektomie
40.59.12 ↔	Radikale Exzision peribronchialer Lymphknoten als selbstständiger Eingriff	60.4 ↔	Retropubische Prostatektomie
40.59.19 ↔	Radikale Exzision anderer Lymphknoten als selbstständiger Eingriff, sonstige	60.61.00 ↔	Lokale Exzision einer Läsion an der Prostata, n.n.bez.
40.59.21 ↔	Radikale Exzision mediastinaler Lymphknoten im Rahmen eines anderen Eingriffs	60.61.10 ↔	Lokale Exzision einer Läsion an der Prostata, transurethral
40.59.22 ↔	Radikale Exzision peribronchialer Lymphknoten im Rahmen eines anderen Eingriffs	60.61.11 ↔	Lokale Exzision einer Läsion an der Prostata, suprapubisch-transvesikal
40.59.29 ↔	Radikale Exzision anderer Lymphknoten im Rahmen eines anderen Eingriffs, sonstige	60.61.12 ↔	Lokale Exzision einer Läsion an der Prostata, retropubisch
		60.61.13 ↔	Lokale Exzision einer Läsion an der Prostata, perineal
		60.61.99 ↔	Lokale Exzision einer Läsion an der Prostata, sonstige
		64.97 ↔	Einsetzen oder Ersetzen einer aufblasbaren Penisprothese

Prozedur M09-6

85.2C.12 ↔	Chirurgisches Débridement an der Mamma durch Exzision in lokaler Infiltrationsanästhesie, Regional- oder Allgemeinanästhesie, grossflächig	86.41.1D ↔	Radikale und grossflächige Exzision von Läsion oder Gewebe an Haut und Subkutangewebe, ohne primären Wundverschluss, am Fuss
85.H1 ↔	Autologe Vollhauttransplantation an die Mamma	86.42.11 ↔	Radikale und grossflächige Exzision von Läsion oder Gewebe an Haut und Subkutangewebe, mit primärem Wundverschluss, am Kopf
85.H2 ↔	Autologe Spalthauttransplantation an die Mamma	86.42.12 ↔	Radikale und grossflächige Exzision von Läsion oder Gewebe an Haut und Subkutangewebe, mit primärem Wundverschluss, am Hals
86.2A.31 ↔	Chirurgisches Débridement, grosser Ausdehnung, am Kopf	86.42.13 ↔	Radikale und grossflächige Exzision von Läsion oder Gewebe an Haut und Subkutangewebe, mit primärem Wundverschluss, an Schulter und Axilla
86.2A.36 ↔	Chirurgisches Débridement, grosser Ausdehnung, an der Hand	86.42.14 ↔	Radikale und grossflächige Exzision von Läsion oder Gewebe an Haut und Subkutangewebe, mit primärem Wundverschluss, an Oberarm und Ellenbogen
86.2A.3D ↔	Chirurgisches Débridement, grosser Ausdehnung, am Fuss	86.42.15 ↔	Radikale und grossflächige Exzision von Läsion oder Gewebe an Haut und Subkutangewebe, mit primärem Wundverschluss, an Unterarm
86.2A.3E ↔	Chirurgisches Débridement, grosser Ausdehnung, an anderer Lokalisation	86.42.16 ↔	Radikale und grossflächige Exzision von Läsion oder Gewebe an Haut und Subkutangewebe, mit primärem Wundverschluss, an der Hand
86.41.11 ↔	Radikale und grossflächige Exzision von Läsion oder Gewebe an Haut und Subkutangewebe, ohne primären Wundverschluss, am Kopf	86.42.17 ↔	Radikale und grossflächige Exzision von Läsion oder Gewebe an Haut und Subkutangewebe, mit primärem Wundverschluss, an Brustwand und Rücken
86.41.12 ↔	Radikale und grossflächige Exzision von Läsion oder Gewebe an Haut und Subkutangewebe, ohne primären Wundverschluss, am Hals	86.42.18 ↔	Radikale und grossflächige Exzision von Läsion oder Gewebe an Haut und Subkutangewebe, mit primärem Wundverschluss, an Bauchregion und Leiste
86.41.13 ↔	Radikale und grossflächige Exzision von Läsion oder Gewebe an Haut und Subkutangewebe, ohne primären Wundverschluss, an Schulter und Axilla	86.42.1A ↔	Radikale und grossflächige Exzision von Läsion oder Gewebe an Haut und Subkutangewebe, mit primärem Wundverschluss, am Gesäss
86.41.14 ↔	Radikale und grossflächige Exzision von Läsion oder Gewebe an Haut und Subkutangewebe, ohne primären Wundverschluss, an Oberarm und Ellenbogen	86.42.1B ↔	Radikale und grossflächige Exzision von Läsion oder Gewebe an Haut und Subkutangewebe, mit primärem Wundverschluss, an Oberschenkel und Knie
86.41.15 ↔	Radikale und grossflächige Exzision von Läsion oder Gewebe an Haut und Subkutangewebe, ohne primären Wundverschluss, an Unterarm	86.42.1C ↔	Radikale und grossflächige Exzision von Läsion oder Gewebe an Haut und Subkutangewebe, mit primärem Wundverschluss, an Unterschenkel
86.41.16 ↔	Radikale und grossflächige Exzision von Läsion oder Gewebe an Haut und Subkutangewebe, ohne primären Wundverschluss, an der Hand	86.42.1D ↔	Radikale und grossflächige Exzision von Läsion oder Gewebe an Haut und Subkutangewebe, mit primärem Wundverschluss, am Fuss
86.41.17 ↔	Radikale und grossflächige Exzision von Läsion oder Gewebe an Haut und Subkutangewebe, ohne primären Wundverschluss, an Brustwand und Rücken	86.43.11 ↔	Radikale und grossflächige Exzision von Läsion oder Gewebe an Haut und Subkutangewebe, mit plastischer Deckung, am Kopf
86.41.18 ↔	Radikale und grossflächige Exzision von Läsion oder Gewebe an Haut und Subkutangewebe, ohne primären Wundverschluss, an Bauchregion und Leiste	86.43.12 ↔	Radikale und grossflächige Exzision von Läsion oder Gewebe an Haut und Subkutangewebe, mit plastischer Deckung, am Hals
86.41.1A ↔	Radikale und grossflächige Exzision von Läsion oder Gewebe an Haut und Subkutangewebe, ohne primären Wundverschluss, am Gesäss		
86.41.1B ↔	Radikale und grossflächige Exzision von Läsion oder Gewebe an Haut und Subkutangewebe, ohne primären Wundverschluss, an Oberschenkel und Knie		
86.41.1C ↔	Radikale und grossflächige Exzision von Läsion oder Gewebe an Haut und Subkutangewebe, ohne primären Wundverschluss, an Unterschenkel		

86.43.13 ↔	Radikale und grossflächige Exzision von Läsion oder Gewebe an Haut und Subkutangewebe, mit plastischer Deckung, an Schulter und Axilla	86.6A.28 ↔	Autologe Vollhauttransplantation, grossflächig, an Bauchregion und Leiste
86.43.14 ↔	Radikale und grossflächige Exzision von Läsion oder Gewebe an Haut und Subkutangewebe, mit plastischer Deckung, an Oberarm und Ellenbogen	86.6A.2A ↔	Autologe Vollhauttransplantation, grossflächig, am Gesäss
86.43.15 ↔	Radikale und grossflächige Exzision von Läsion oder Gewebe an Haut und Subkutangewebe, mit plastischer Deckung, an Unterarm	86.6A.2B ↔	Autologe Vollhauttransplantation, grossflächig, an Oberschenkel und Knie
86.43.16 ↔	Radikale und grossflächige Exzision von Läsion oder Gewebe an Haut und Subkutangewebe, mit plastischer Deckung, an der Hand	86.6A.2C ↔	Autologe Vollhauttransplantation, grossflächig, am Unterschenkel
86.43.17 ↔	Radikale und grossflächige Exzision von Läsion oder Gewebe an Haut und Subkutangewebe, mit plastischer Deckung, an Brustwand und Rücken	86.6A.2D ↔	Autologe Vollhauttransplantation, grossflächig, am Fuss
86.43.18 ↔	Radikale und grossflächige Exzision von Läsion oder Gewebe an Haut und Subkutangewebe, mit plastischer Deckung, an Bauchregion und Leiste	86.6B.11 ↔	Autologe Spalthauttransplantation, kleinflächig, am Kopf
86.43.1A ↔	Radikale und grossflächige Exzision von Läsion oder Gewebe an Haut und Subkutangewebe, mit plastischer Deckung, am Gesäss	86.6B.12 ↔	Autologe Spalthauttransplantation, kleinflächig, am Hals
86.43.1B ↔	Radikale und grossflächige Exzision von Läsion oder Gewebe an Haut und Subkutangewebe, mit plastischer Deckung, an Oberschenkel und Knie	86.6B.13 ↔	Autologe Spalthauttransplantation, kleinflächig, an Schulter und Axilla
86.43.1C ↔	Radikale und grossflächige Exzision von Läsion oder Gewebe an Haut und Subkutangewebe, mit plastischer Deckung, an Unterschenkel	86.6B.14 ↔	Autologe Spalthauttransplantation, kleinflächig, an Oberarm und Ellenbogen
86.43.1D ↔	Radikale und grossflächige Exzision von Läsion oder Gewebe an Haut und Subkutangewebe, mit plastischer Deckung, am Fuss	86.6B.15 ↔	Autologe Spalthauttransplantation, kleinflächig, am Unterarm
86.69 ↔	Freie Hauttransplantation und permanenter Hautersatz, sonstige	86.6B.16 ↔	Autologe Spalthauttransplantation, kleinflächig, an der Hand
86.6A.11 ↔	Autologe Vollhauttransplantation, kleinflächig, am Kopf	86.6B.17 ↔	Autologe Spalthauttransplantation, kleinflächig, an Brustwand und Rücken
86.6A.12 ↔	Autologe Vollhauttransplantation, kleinflächig, am Hals	86.6B.18 ↔	Autologe Spalthauttransplantation, kleinflächig, an Bauchregion und Leiste
86.6A.13 ↔	Autologe Vollhauttransplantation, kleinflächig, an Schulter und Axilla	86.6B.1A ↔	Autologe Spalthauttransplantation, kleinflächig, am Gesäss
86.6A.14 ↔	Autologe Vollhauttransplantation, kleinflächig, an Oberarm und Ellenbogen	86.6B.1B ↔	Autologe Spalthauttransplantation, kleinflächig, an Oberschenkel und Knie
86.6A.15 ↔	Autologe Vollhauttransplantation, kleinflächig, am Unterarm	86.6B.1C ↔	Autologe Spalthauttransplantation, kleinflächig, am Unterschenkel
86.6A.16 ↔	Autologe Vollhauttransplantation, kleinflächig, an der Hand	86.6B.1D ↔	Autologe Spalthauttransplantation, kleinflächig, am Fuss
86.6A.17 ↔	Autologe Vollhauttransplantation, kleinflächig, an Brustwand und Rücken	86.6B.21 ↔	Autologe Spalthauttransplantation, grossflächig, am Kopf
86.6A.18 ↔	Autologe Vollhauttransplantation, kleinflächig, an Bauchregion und Leiste	86.6B.22 ↔	Autologe Spalthauttransplantation, grossflächig, am Hals
86.6A.1A ↔	Autologe Vollhauttransplantation, kleinflächig, am Gesäss	86.6B.23 ↔	Autologe Spalthauttransplantation, grossflächig, an Schulter und Axilla
86.6A.1B ↔	Autologe Vollhauttransplantation, kleinflächig, an Oberschenkel und Knie	86.6B.24 ↔	Autologe Spalthauttransplantation, grossflächig, an Oberarm und Ellenbogen
86.6A.1C ↔	Autologe Vollhauttransplantation, kleinflächig, am Unterschenkel	86.6B.25 ↔	Autologe Spalthauttransplantation, grossflächig, am Unterarm
86.6A.1D ↔	Autologe Vollhauttransplantation, kleinflächig, am Fuss	86.6B.26 ↔	Autologe Spalthauttransplantation, grossflächig, an der Hand
86.6A.21 ↔	Autologe Vollhauttransplantation, grossflächig, am Kopf	86.6B.27 ↔	Autologe Spalthauttransplantation, grossflächig, an Brustwand und Rücken
86.6A.22 ↔	Autologe Vollhauttransplantation, grossflächig, am Hals	86.6B.28 ↔	Autologe Spalthauttransplantation, grossflächig, an Bauchregion und Leiste
86.6A.23 ↔	Autologe Vollhauttransplantation, grossflächig, an Schulter und Axilla	86.6B.2A ↔	Autologe Spalthauttransplantation, grossflächig, am Gesäss
86.6A.24 ↔	Autologe Vollhauttransplantation, grossflächig, an Oberarm und Ellenbogen	86.6B.2B ↔	Autologe Spalthauttransplantation, grossflächig, an Oberschenkel und Knie
86.6A.25 ↔	Autologe Vollhauttransplantation, grossflächig, am Unterarm	86.6B.2C ↔	Autologe Spalthauttransplantation, grossflächig, am Unterschenkel
86.6A.26 ↔	Autologe Vollhauttransplantation, grossflächig, an der Hand	86.6B.2D ↔	Autologe Spalthauttransplantation, grossflächig, am Fuss
86.6A.27 ↔	Autologe Vollhauttransplantation, grossflächig, an Brustwand und Rücken	86.6D.11 ↔	Revision einer freien Hauttransplantation und eines permanenten Hautersatzes, am Kopf
		86.6D.16 ↔	Revision einer freien Hauttransplantation und eines permanenten Hautersatzes, an der Hand
		86.6D.1D ↔	Revision einer freien Hauttransplantation und eines permanenten Hautersatzes, am Fuss
		86.6D.1E ↔	Revision einer freien Hauttransplantation und eines permanenten Hautersatzes, an anderer Lokalisation
		86.7A.31 ↔	Verschiebe-Rotationsplastik, kleinflächig, am Kopf
		86.7A.36 ↔	Verschiebe-Rotationsplastik, kleinflächig, an der Hand
		86.7A.3D ↔	Verschiebe-Rotationsplastik, kleinflächig, am Fuss

86.7A.3E ↔ Verschiebe-Rotationsplastik, kleinflächig, an anderer Lokalisation	86.7D.12 ↔ Plastik mit freiem Lappen mit mikrovaskulärer Anastomosierung, am Hals
86.7A.41 ↔ Verschiebe-Rotationsplastik, grossflächig, am Kopf	86.7D.13 ↔ Plastik mit freiem Lappen mit mikrovaskulärer Anastomosierung, an Schulter und Axilla
86.7A.46 ↔ Verschiebe-Rotationsplastik, grossflächig, an der Hand	86.7D.14 ↔ Plastik mit freiem Lappen mit mikrovaskulärer Anastomosierung, an Oberarm und Ellenbogen
86.7A.4D ↔ Verschiebe-Rotationsplastik, grossflächig, am Fuss	86.7D.15 ↔ Plastik mit freiem Lappen mit mikrovaskulärer Anastomosierung, am Unterarm
86.7A.4E ↔ Verschiebe-Rotationsplastik, grossflächig, an anderer Lokalisation	86.7D.16 ↔ Plastik mit freiem Lappen mit mikrovaskulärer Anastomosierung, an der Hand
86.7A.51 ↔ Transpositionsplastik (VY), kleinflächig, am Kopf	86.7D.17 ↔ Plastik mit freiem Lappen mit mikrovaskulärer Anastomosierung, an Brustwand und Rücken
86.7A.56 ↔ Transpositionsplastik (VY), kleinflächig, an der Hand	86.7D.18 ↔ Plastik mit freiem Lappen mit mikrovaskulärer Anastomosierung, an Bauchregion und Leiste
86.7A.5D ↔ Transpositionsplastik (VY), kleinflächig, am Fuss	86.7D.1A ↔ Plastik mit freiem Lappen mit mikrovaskulärer Anastomosierung, am Gesäss
86.7A.5E ↔ Transpositionsplastik (VY), kleinflächig, an anderer Lokalisation	86.7D.1B ↔ Plastik mit freiem Lappen mit mikrovaskulärer Anastomosierung, an Oberschenkel und Knie
86.7A.61 ↔ Transpositionsplastik (VY), grossflächig, am Kopf	86.7D.1C ↔ Plastik mit freiem Lappen mit mikrovaskulärer Anastomosierung, am Unterschenkel
86.7A.66 ↔ Transpositionsplastik (VY), grossflächig, an der Hand	86.7D.1D ↔ Plastik mit freiem Lappen mit mikrovaskulärer Anastomosierung, am Fuss
86.7A.6D ↔ Transpositionsplastik (VY), grossflächig, am Fuss	86.7E.21 ↔ Revision von gestielter regionaler Lappenplastik, am Kopf
86.7A.6E ↔ Transpositionsplastik (VY), grossflächig, an anderer Lokalisation	86.7E.26 ↔ Revision von gestielter regionaler Lappenplastik, an der Hand
86.7A.71 ↔ Insellappenplastik, kleinflächig, am Kopf	86.7E.2D ↔ Revision von gestielter regionaler Lappenplastik, am Fuss
86.7A.76 ↔ Insellappenplastik, kleinflächig, an der Hand	86.7E.2E ↔ Revision von gestielter regionaler Lappenplastik, an anderer Lokalisation
86.7A.7D ↔ Insellappenplastik, kleinflächig, am Fuss	86.7E.31 ↔ Revision von gestielter Fernlappenplastik, am Kopf
86.7A.7E ↔ Insellappenplastik, kleinflächig, an anderer Lokalisation	86.7E.36 ↔ Revision von gestielter Fernlappenplastik, an der Hand
86.7A.81 ↔ Insellappenplastik, grossflächig, am Kopf	86.7E.3D ↔ Revision von gestielter Fernlappenplastik, am Fuss
86.7A.86 ↔ Insellappenplastik, grossflächig, an der Hand	86.7E.3E ↔ Revision von gestielter Fernlappenplastik, an anderer Lokalisation
86.7A.8D ↔ Insellappenplastik, grossflächig, am Fuss	86.7E.41 ↔ Revision von einer Plastik mit freien Lappen mit mikrovaskulärer Anastomosierung, am Kopf
86.7A.8E ↔ Insellappenplastik, grossflächig, an anderer Lokalisation	86.7E.46 ↔ Revision von einer Plastik mit freien Lappen mit mikrovaskulärer Anastomosierung, an der Hand
86.7A.B1 ↔ Z-Plastik, grossflächig, am Kopf	86.7E.4D ↔ Revision von einer Plastik mit freien Lappen mit mikrovaskulärer Anastomosierung, am Fuss
86.7A.B6 ↔ Z-Plastik, grossflächig, an der Hand	86.7E.4E ↔ Revision von einer Plastik mit freien Lappen mit mikrovaskulärer Anastomosierung, an anderer Lokalisation
86.7A.BD ↔ Z-Plastik, grossflächig, am Fuss	86.81 ↔ Straffungsoperation am Gesicht
86.7A.BE ↔ Z-Plastik, grossflächig, an anderer Lokalisation	86.82 ↔ Rhytidectomy am Gesicht
86.7A.D1 ↔ W-Plastik, grossflächig, am Kopf	86.83.11 ↔ Gewebereduktionsplastik an Kopf und Hals
86.7A.D6 ↔ W-Plastik, grossflächig, an der Hand	86.83.12 ↔ Gewebereduktionsplastik an Schulter und Oberarm
86.7A.DD ↔ W-Plastik, grossflächig, am Fuss	86.83.13 ↔ Gewebereduktionsplastik an Unterarm
86.7A.DE ↔ W-Plastik, grossflächig, an anderer Lokalisation	86.83.14 ↔ Gewebereduktionsplastik an Hand
86.7B.11 ↔ Gestielte regionale Lappenplastik, am Kopf	86.83.1A ↔ Gewebereduktionsplastik am Bauch
86.7B.12 ↔ Gestielte regionale Lappenplastik, am Hals	86.83.1B ↔ Gewebereduktionsplastik an Rücken oder Flanke
86.7B.13 ↔ Gestielte regionale Lappenplastik, an Schulter und Axilla	86.83.1C ↔ Gewebereduktionsplastik gleichzeitig Bauch, Flanke sowie Rücken
86.7B.14 ↔ Gestielte regionale Lappenplastik, an Oberarm und Ellenbogen	86.83.1D ↔ Gewebereduktionsplastik an der Leisten- und Genitalregion
86.7B.15 ↔ Gestielte regionale Lappenplastik, am Unterarm	86.83.1E ↔ Gewebereduktionsplastik am Gesäss
86.7B.16 ↔ Gestielte regionale Lappenplastik, an der Hand	86.83.1F ↔ Gewebereduktionsplastik an Oberschenkel
86.7B.17 ↔ Gestielte regionale Lappenplastik, an Brustwand und Rücken	86.83.1G ↔ Gewebereduktionsplastik an Unterschenkel und Fuss
86.7B.18 ↔ Gestielte regionale Lappenplastik, an Bauchregion und Leiste	86.84.21 ↔ Korrektur einer Narbenkontraktur oder Bride am Kopf
86.7B.1A ↔ Gestielte regionale Lappenplastik, am Gesäss	86.84.26 ↔ Korrektur einer Narbenkontraktur oder Bride an der Hand
86.7B.1B ↔ Gestielte regionale Lappenplastik, an Oberschenkel und Knie	86.84.2D ↔ Korrektur einer Narbenkontraktur oder Bride am Fuss
86.7B.1C ↔ Gestielte regionale Lappenplastik, am Unterschenkel	86.84.2E ↔ Korrektur einer Narbenkontraktur oder Bride an anderer Lokalisation
86.7B.1D ↔ Gestielte regionale Lappenplastik, am Fuss	
86.7C.11 ↔ Gestielte Fernlappenplastik, am Kopf	
86.7C.12 ↔ Gestielte Fernlappenplastik, am Hals	
86.7C.13 ↔ Gestielte Fernlappenplastik, an Schulter und Axilla	
86.7C.14 ↔ Gestielte Fernlappenplastik, an Oberarm und Ellenbogen	
86.7C.15 ↔ Gestielte Fernlappenplastik, am Unterarm	
86.7C.16 ↔ Gestielte Fernlappenplastik, an der Hand	
86.7C.17 ↔ Gestielte Fernlappenplastik, an Brustwand und Rücken	
86.7C.18 ↔ Gestielte Fernlappenplastik, an Bauchregion und Leiste	
86.7C.1A ↔ Gestielte Fernlappenplastik, am Gesäss	
86.7C.1B ↔ Gestielte Fernlappenplastik, an Oberschenkel und Knie	
86.7C.1C ↔ Gestielte Fernlappenplastik, am Unterschenkel	
86.7C.1D ↔ Gestielte Fernlappenplastik, am Fuss	
86.7D.11 ↔ Plastik mit freiem Lappen mit mikrovaskulärer Anastomosierung, am Kopf	

86.85.30 ↔ Trennung einer kompletten Syndaktylie mit Verschiebeplastik, Kuppenplastik oder Seitenbandrekonstruktion, der Hand	86.8A.16 ↔ Weichteildeckung und Hautersatz mittels kultivierten Keratinozyten mit Applikation als Blatt, kleinflächig, an der Hand
86.85.40 ↔ Trennung einer kompletten Syndaktylie mit Verschiebeplastik, Kuppenplastik oder Seitenbandrekonstruktion, des Fusses	86.8A.1D ↔ Weichteildeckung und Hautersatz mittels kultivierten Keratinozyten mit Applikation als Blatt, kleinflächig, am Fuss
86.85.50 ↔ Resektion gedoppelter Anteile bei Syndaktylie oder Polydaktylie mit Gelenkrekonstruktion, der Hand	86.8A.1E ↔ Weichteildeckung und Hautersatz mittels kultivierten Keratinozyten mit Applikation als Blatt, kleinflächig, an anderer Lokalisation
86.85.60 ↔ Resektion gedoppelter Anteile bei Syndaktylie oder Polydaktylie mit Gelenkrekonstruktion, des Fusses	86.8A.21 ↔ Weichteildeckung und Hautersatz mittels kultivierten Keratinozyten mit Applikation als Blatt, grossflächig, am Kopf
86.85.70 ↔ Korrektur einer Polysyndaktylie durch Fusion gedoppelter Anteile, der Hand	86.8A.26 ↔ Weichteildeckung und Hautersatz mittels kultivierten Keratinozyten mit Applikation als Blatt, grossflächig, an der Hand
86.85.80 ↔ Korrektur einer Polysyndaktylie durch Fusion gedoppelter Anteile, des Fusses	86.8A.2D ↔ Weichteildeckung und Hautersatz mittels kultivierten Keratinozyten mit Applikation als Blatt, grossflächig, am Fuss
86.88.D1 ↔ Temporäre Weichteildeckung durch alloplastisches Material, grossflächig, am Kopf	86.8A.2E ↔ Weichteildeckung und Hautersatz mittels kultivierten Keratinozyten mit Applikation als Blatt, grossflächig, an anderer Lokalisation
86.88.D6 ↔ Temporäre Weichteildeckung durch alloplastisches Material, grossflächig, an der Hand	86.8A.31 ↔ Weichteildeckung und Hautersatz mittels Applikation von Zellsuspension (Sprühtherapie) von autologen kultivierten Keratinozyten und Fibroblasten, kleinflächig, am Kopf
86.88.DD ↔ Temporäre Weichteildeckung durch alloplastisches Material, grossflächig, am Fuss	86.8A.36 ↔ Weichteildeckung und Hautersatz mittels Applikation von Zellsuspension (Sprühtherapie) von autologen kultivierten Keratinozyten und Fibroblasten, kleinflächig, an der Hand
86.88.DE ↔ Temporäre Weichteildeckung durch alloplastisches Material, grossflächig, an anderer Lokalisation	86.8A.3D ↔ Weichteildeckung und Hautersatz mittels Applikation von Zellsuspension (Sprühtherapie) von autologen kultivierten Keratinozyten und Fibroblasten, kleinflächig, am Fuss
86.88.F1 ↔ Temporäre Weichteildeckung mittels allogener Haut, grossflächig, am Kopf	86.8A.3E ↔ Weichteildeckung und Hautersatz mittels Applikation von Zellsuspension (Sprühtherapie) von autologen kultivierten Keratinozyten und Fibroblasten, kleinflächig, an anderer Lokalisation
86.88.F6 ↔ Temporäre Weichteildeckung mittels allogener Haut, grossflächig, an der Hand	86.8A.41 ↔ Weichteildeckung und Hautersatz mittels Applikation von Zellsuspension (Sprühtherapie) von autologen kultivierten Keratinozyten und Fibroblasten, grossflächig, am Kopf
86.88.FD ↔ Temporäre Weichteildeckung mittels allogener Haut, grossflächig, am Fuss	86.8A.46 ↔ Weichteildeckung und Hautersatz mittels Applikation von Zellsuspension (Sprühtherapie) von autologen kultivierten Keratinozyten und Fibroblasten, grossflächig, an der Hand
86.88.FE ↔ Temporäre Weichteildeckung mittels allogener Haut, grossflächig, an anderer Lokalisation	86.8A.4D ↔ Weichteildeckung und Hautersatz mittels Applikation von Zellsuspension (Sprühtherapie) von autologen kultivierten Keratinozyten und Fibroblasten, grossflächig, am Fuss
86.88.H1 ↔ Temporäre Weichteildeckung mittels xenogener Haut, grossflächig, am Kopf	86.8A.4E ↔ Weichteildeckung und Hautersatz mittels Applikation von Zellsuspension (Sprühtherapie) von autologen kultivierten Keratinozyten und Fibroblasten, grossflächig, an anderer Lokalisation
86.88.H6 ↔ Temporäre Weichteildeckung mittels xenogener Haut, grossflächig, an der Hand	86.91 ↔ Exzision von Haut zur Transplantation
86.88.HD ↔ Temporäre Weichteildeckung mittels xenogener Haut, grossflächig, am Fuss	86.93.09 ↔ Einsetzen eines Gewebeexpanders, sonstige
86.88.HE ↔ Temporäre Weichteildeckung mittels xenogener Haut, grossflächig, an anderer Lokalisation	86.93.21 ↔ Einsetzen eines Gewebeexpanders am Kopf
86.88.I1 ↔ Operative Anlage oder Wechsel eines Systems zur Vakuumversiegelung in Regional- oder Allgemeinanästhesie, tiefreichend, an Knochen und Gelenken der Extremitäten	86.93.26 ↔ Einsetzen eines Gewebeexpanders an der Hand
86.88.I2 ↔ Operative Anlage oder Wechsel eines Systems zur Vakuumversiegelung in Regional- oder Allgemeinanästhesie, tiefreichend, an Thorax, Mediastinum und Sternum	86.93.2D ↔ Einsetzen eines Gewebeexpanders am Fuss
86.88.I3 ↔ Operative Anlage oder Wechsel eines Systems zur Vakuumversiegelung in Regional- oder Allgemeinanästhesie, am offenen Abdomen	86.93.2E ↔ Einsetzen eines Gewebeexpanders an anderer Lokalisation
86.88.I4 ↔ Operative Anlage oder Wechsel eines Systems zur Vakuumversiegelung in Regional- oder Allgemeinanästhesie, endorektal	86.A2.21 ↔ Temporäre Weichteildeckung durch hydrolytisch resorbierbare Membran, grossflächig, am Kopf
86.88.I5 ↔ Operative Anlage oder Wechsel eines Systems zur Vakuumversiegelung in Regional- oder Allgemeinanästhesie, an Haut und Subkutangewebe	86.A2.26 ↔ Temporäre Weichteildeckung durch hydrolytisch resorbierbare Membran, grossflächig, an der Hand
86.88.I6 ↔ Operative Anlage oder Wechsel eines Systems zur Vakuumversiegelung in Regional- oder Allgemeinanästhesie, an anderer Lokalisation	86.A2.2D ↔ Temporäre Weichteildeckung durch hydrolytisch resorbierbare Membran, grossflächig, am Fuss
86.88.I7 ↔ Operative Anlage oder Wechsel eines Systems zur Vakuumversiegelung in Regional- oder Allgemeinanästhesie, tiefreichend, an Rücken (zervikal bis sakral)	86.A2.2E ↔ Temporäre Weichteildeckung durch hydrolytisch resorbierbare Membran, grossflächig, an anderer Lokalisation
86.88.I8 ↔ Operative Anlage oder Wechsel eines Systems zur Vakuumversiegelung in Regional- oder Allgemeinanästhesie, tiefreichend, an Becken, Vulva, Perineum	
86.8A.11 ↔ Weichteildeckung und Hautersatz mittels kultivierten Keratinozyten mit Applikation als Blatt, kleinflächig, am Kopf	

Prozedur M09-7

61.0X.00 ↔	Inzision und Drainage an Skrotum und Tunica vaginalis testis, n.n.bez.	61.3X.12 ↔	Exzision oder Destruktion von Läsion oder Gewebe am Skrotum, radikale Resektion
61.0X.10 ↔	Inzision und Drainage an Skrotum und Tunica vaginalis testis, zur Fremdkörperentfernung	61.3X.99 ↔	Exzision oder Destruktion von Läsion oder Gewebe am Skrotum, sonstige
61.0X.99 ↔	Inzision und Drainage an Skrotum und Tunica vaginalis testis, sonstige	61.42 ↔	Verschluss einer Fistel am Skrotum
61.2 ↔	Exzision einer Hydrocele testis	61.49 ↔	Plastische Rekonstruktion an Skrotum und Tunica vaginalis testis, sonstige
61.3X.00 ↔	Exzision oder Destruktion von Läsion oder Gewebe am Skrotum, n.n.bez.	61.92 ↔	Exzision einer Läsion an der Tunica vaginalis testis, mit Ausnahme einer Hydrocele testis
61.3X.10 ↔	Exzision oder Destruktion von Läsion oder Gewebe am Skrotum, partielle Resektion	61.99 ↔	Sonstige Operationen an Skrotum und Tunica vaginalis testis, sonstige
61.3X.11 ↔	Exzision oder Destruktion von Läsion oder Gewebe am Skrotum, totale Resektion	62.2 ↔	Exzision oder Destruktion einer Läsion am Hoden

Prozedur M09-8

40.52.10 ↔	Radikale Exzision von retroperitonealen (paraaortal, parakaval) und pelvinen Lymphknoten als selbstständiger Eingriff	40.59.11 ↔	Radikale Exzision mediastinaler Lymphknoten als selbstständiger Eingriff
40.52.11 ↔	Radikale Exzision von retroperitonealen (paraaortal, parakaval) und pelvinen Lymphknoten im Rahmen eines anderen Eingriffs	40.59.12 ↔	Radikale Exzision peribronchialer Lymphknoten als selbstständiger Eingriff
40.52.99 ↔	Radikale Exzision von periaortalen Lymphknoten, sonstige	40.59.19 ↔	Radikale Exzision anderer Lymphknoten als selbstständiger Eingriff, sonstige
40.53.10 ↔	Radikale Exzision von iliakalen Lymphknoten als selbstständiger Eingriff	40.59.21 ↔	Radikale Exzision mediastinaler Lymphknoten im Rahmen eines anderen Eingriffs
40.53.11 ↔	Radikale Exzision von iliakalen Lymphknoten im Rahmen eines anderen Eingriffs	40.59.22 ↔	Radikale Exzision peribronchialer Lymphknoten im Rahmen eines anderen Eingriffs
40.53.99 ↔	Radikale Exzision von iliakalen Lymphknoten, sonstige	40.59.29 ↔	Radikale Exzision anderer Lymphknoten im Rahmen eines anderen Eingriffs, sonstige
40.54.10 ↔	Radikale Exzision von inguinalen Lymphknoten als selbstständiger Eingriff	40.59.99 ↔	Radikale Exzision anderer Lymphknoten, sonstige
40.54.11 ↔	Radikale Exzision von inguinalen Lymphknoten im Rahmen eines anderen Eingriffs	60.3 ↔	Suprapubische Prostatektomie
40.54.99 ↔	Radikale Exzision von inguinalen Lymphknoten, sonstige	60.4 ↔	Retropubische Prostatektomie
		64.97 ↔	Einsetzen oder Ersetzen einer aufblasbaren Penisprothese

ADRG M10**Strahlentherapie bei Krankheiten und Störungen der männlichen Geschlechtsorgane, mehr als ein Belegungstag oder interstitielle Brachytherapie**

Prozedur in Tabelle M10-1 und keine Prozedur in Tabelle M10-2 und Verweildauer > 1 Tag oder Prozedur in Tabelle M10-3

DRG M10Z**Strahlentherapie bei Krankheiten und Störungen der männlichen Geschlechtsorgane, mehr als ein Belegungstag oder interstitielle Brachytherapie****Prozedur M10-1**

92.28.00 ↔	Injektion, Instillation oder orale Gabe von Radioisotopen, n.n.bez.	92.28.41 ↔	Radiojodtherapie bis 1,2 GBq I-131, ohne Gabe von rekombinantem Thyreotropin [rh-TSH]
92.28.09 ↔	Injektion, Instillation oder orale Gabe von Radioisotopen, sonstige	92.28.42 ↔	Radiojodtherapie bis 1,2 GBq I-131, mit Gabe von rekombinantem Thyreotropin [rh-TSH]
92.28.11 ↔	Therapie mit offenen Radionukliden bei Knochenmetastasen	92.28.43 ↔	Radiojodtherapie über 1,2 bis unter 5 GBq I-131, ohne Gabe von rekombinantem Thyreotropin [rh-TSH]
92.28.14 ↔	Instillation von offenen Radionukliden in Gelenke	92.28.44 ↔	Radiojodtherapie über 1,2 bis unter 5 GBq I-131, mit Gabe von rekombinantem Thyreotropin [rh-TSH]
92.28.24 ↔	Selektive intravaskuläre Radiochemoembolisation mit I-131-Lipiodol	92.28.45 ↔	Radiojodtherapie mit 5 und mehr GBq I-131, ohne Gabe von rekombinantem Thyreotropin [rh-TSH]
92.28.25 ↔	Selektive intravaskuläre Radionuklidtherapie [SIRT] durch Embolisation von Yttrium-90-markierten Mikrosphären	92.28.46 ↔	Radiojodtherapie mit 5 und mehr GBq I-131, mit Gabe von rekombinantem Thyreotropin [rh-TSH]
92.28.26 ↔	Selektive intravaskuläre Radionuklidtherapie [SIRT] durch Embolisation von Holmium-166 markierten Mikrosphären	92.28.51 ↔	Radioimmuntherapie mit 90Y-Ibritumomab-Tiuxetan, parenteral
92.28.33 ↔	Endovaskuläre Brachytherapie mit Rhenium-188	92.28.52 ↔	Radioimmuntherapie mit Jod 131 [I-131] Tositumomab, parenteral

92.28.53 ↔ Radioimmuntherapie mit sonstigen Antikörpern, parenteral	92.53.22 ↔ Stereotaktische Beschleunigertherapie, extrazerebral, einzeitig, komplex
92.28.64 ↔ Radiorezeptortherapie mit dem DOTA-konjugierten Somatostatin-Analogon TOC [Octreotide]	92.53.23 ↔ Stereotaktische Beschleunigertherapie, extrazerebral, fraktioniert, einfach
92.28.65 ↔ Radiorezeptortherapie mit dem DOTA-konjugierten Somatostatin-Analogon TATE [Octreotate]	92.53.24 ↔ Stereotaktische Beschleunigertherapie, extrazerebral, fraktioniert, komplex
92.28.66 ↔ Radiorezeptortherapie mit Somatostatin-Antagonisten	92.53.29 ↔ Stereotaktische Beschleunigertherapie, extrazerebral, sonstige
92.28.69 ↔ Radiotherapie mit kleinen Molekülen, sonstige	92.53.32 ↔ Stereotaktische Beschleunigertherapie, mit dem Gamma-Knife
92.28.6A ↔ Radiorezeptortherapie mit ¹⁷⁷ Lu-PSMA-617	92.53.39 ↔ Stereotaktische Strahlentherapie, spezifische Verfahren, sonstige
92.28.6B ↔ Radiorezeptortherapie mit ¹⁷⁷ Lu-PSMA I&T [¹⁷⁷ Lu-ITG-PSMA-1]	92.54.00 ↔ Partikeltherapie, n.n.bez.
92.28.6C ↔ Radiorezeptortherapie mit sonstigen PSMA-Liganden	92.54.31 ↔ Kohlenstoff-Ionen-Therapie, 1 bis 2 Bestrahlungsfelder
92.28.71 ↔ Gabe von Jod- ¹³¹ -MIBG [Metajodbenzylguanidin] parenteral	92.54.32 ↔ Kohlenstoff-Ionen-Therapie, 3 und mehr Bestrahlungsfelder
92.52.00 ↔ Röntgen- und Hochvoltstrahlentherapie, n.n.bez.	92.54.91 ↔ Partikeltherapie, sonstige, 1 bis 2 Bestrahlungsfelder
92.52.09 ↔ Röntgen- und Hochvoltstrahlentherapie, sonstige	92.54.92 ↔ Partikeltherapie, sonstige, 3 und mehr Bestrahlungsfelder
92.52.11 ↔ Röntgentherapie	92.55.00 ↔ Brachytherapie und Kontakttherapie, n.n.bez.
92.52.20 ↔ Hochvoltstrahlentherapie (Photonen oder Elektronen), n.n.bez.	92.55.09 ↔ Brachytherapie und Kontakttherapie, sonstige
92.52.21 ↔ Hochvoltstrahlentherapie, 3D-geplant, mit bildgestützter Einstellung [IGRT, Image-Guided-Radiotherapie]	92.55.11 ↔ Brachytherapie, intravaginal (intrakavitär), Standardapplikator
92.52.22 ↔ Hochvoltstrahlentherapie, 3D-geplant, ohne bildgestützte Einstellung	92.55.12 ↔ Brachytherapie, intravaginal (intrakavitär), speziell angefertigter Applikator
92.52.23 ↔ Hochvoltstrahlentherapie, intensitätsmoduliert [IMRT, intensitätsmodulierte Radiotherapie], mit bildgestützter Einstellung [IGRT, Image-Guided-Radiotherapie], mit intrafraktioneller Positionskontrolle vor der eigentlichen Bestrahlung [guided RT, guided Radiotherapie]	92.55.13 ↔ Brachytherapie, intrauterin (intrakavitär), Standardapplikator
92.52.24 ↔ Hochvoltstrahlentherapie, intensitätsmoduliert [IMRT, intensitätsmodulierte Radiotherapie], mit bildgestützter Einstellung [IGRT, Image-Guided-Radiotherapie], ohne intrafraktionelle Positionskontrolle	92.55.14 ↔ Brachytherapie, intrauterin (intrakavitär), speziell angefertigter Applikator
92.52.25 ↔ Hochvoltstrahlentherapie, intensitätsmoduliert [IMRT, intensitätsmodulierte Radiotherapie], ohne bildgestützte Einstellung, ohne intrafraktionelle Positionskontrolle	92.55.15 ↔ Brachytherapie, intravaginal sowie intrauterin kombiniert (intrakavitär), Standardapplikator
92.52.26 ↔ Hochvoltstrahlentherapie, hochkomplex, mit intrafraktioneller Real-Time-Kontrolle während der Bestrahlung	92.55.16 ↔ Brachytherapie, intravaginal sowie intrauterin kombiniert (intrakavitär), speziell angefertigter Applikator
92.52.27 ↔ Hochvoltstrahlentherapie, hochkomplex mit online-adaptiver Strahlentherapie [intrafraktionelle Plananpassung]	92.55.21 ↔ Brachytherapie, intrakavitär, Standardapplikator
92.52.29 ↔ Hochvoltstrahlentherapie (Photonen oder Elektronen), sonstige	92.55.22 ↔ Brachytherapie, intrakavitär, speziell angefertigter Applikator
92.52.2A ↔ Hochvoltstrahlentherapie, Ganzkörperbestrahlung	92.55.29 ↔ Brachytherapie, intrakavitär, sonstige
92.52.2B ↔ Hochvoltstrahlentherapie mit Elektronen, Ganzhautbestrahlung	92.55.31 ↔ Brachytherapie, intraluminal, Standardapplikator
92.53.00 ↔ Stereotaktische Strahlentherapie, n.n.bez.	92.55.32 ↔ Brachytherapie, intraluminal, speziell angefertigter Applikator
92.53.09 ↔ Stereotaktische Strahlentherapie, sonstige	92.55.39 ↔ Brachytherapie, intraluminal, sonstige
92.53.10 ↔ Stereotaktische Beschleunigertherapie, zerebral, n.n.bez.	92.55.41 ↔ Brachytherapie, interstitiell, entfernbare Strahler, niedrige Dosisleistung
92.53.11 ↔ Stereotaktische Beschleunigertherapie, zerebral, einzeitig, einfach	92.55.42 ↔ Brachytherapie, interstitiell, entfernbare Strahler, gepulste Dosisleistung
92.53.12 ↔ Stereotaktische Beschleunigertherapie, zerebral, einzeitig, komplex	92.55.43 ↔ Brachytherapie, interstitiell, entfernbare Strahler, hohe Dosisleistung
92.53.13 ↔ Stereotaktische Beschleunigertherapie, zerebral, fraktioniert, einfach	92.55.44 ↔ Brachytherapie, interstitiell, permanente Strahler
92.53.14 ↔ Stereotaktische Beschleunigertherapie, zerebral, fraktioniert, komplex	92.55.49 ↔ Brachytherapie, interstitiell, sonstige
92.53.19 ↔ Stereotaktische Beschleunigertherapie, zerebral, sonstige	92.55.50 ↔ Kontakttherapie, n.n.bez.
92.53.20 ↔ Stereotaktische Beschleunigertherapie, extrazerebral, n.n.bez.	92.55.51 ↔ Kontakttherapie, auf der Körperoberfläche, mit Standardapplikator
92.53.21 ↔ Stereotaktische Beschleunigertherapie, extrazerebral, einzeitig, einfach	92.55.52 ↔ Kontakttherapie, auf der Körperoberfläche, mit speziell angefertigtem Applikator
	92.55.53 ↔ Kontakttherapie, auf der Körperoberfläche, mit radioaktiver Moulage
	92.55.54 ↔ Kontakttherapie in der Orbita
	92.55.59 ↔ Kontakttherapie, sonstige
	92.55.61 ↔ Anzahl Metallstäbchen mit radioaktivem Strahler [Seeds], 1 bis 19
	92.55.62 ↔ Anzahl Metallstäbchen mit radioaktivem Strahler [Seeds], 20 bis 39
	92.55.63 ↔ Anzahl Metallstäbchen mit radioaktivem Strahler [Seeds], 40 bis 59
	92.55.64 ↔ Anzahl Metallstäbchen mit radioaktivem Strahler [Seeds], 60 bis 79
	92.55.65 ↔ Anzahl Metallstäbchen mit radioaktivem Strahler [Seeds], 80 und mehr
	92.56.09 ↔ Intraoperative Strahlentherapie, sonstige

92.56.11 ↔ Intraoperative Röntgentherapie
 92.56.21 ↔ Intraoperative Hochvoltstrahlentherapie

92.56.31 ↔ Intraoperative Brachytherapie

Prozedur M10-2

92.55.61 ↔ Anzahl Metallstäbchen mit radioaktivem Strahler [Seeds], 1 bis 19
 92.55.62 ↔ Anzahl Metallstäbchen mit radioaktivem Strahler [Seeds], 20 bis 39
 92.55.63 ↔ Anzahl Metallstäbchen mit radioaktivem Strahler [Seeds], 40 bis 59

92.55.64 ↔ Anzahl Metallstäbchen mit radioaktivem Strahler [Seeds], 60 bis 79
 92.55.65 ↔ Anzahl Metallstäbchen mit radioaktivem Strahler [Seeds], 80 und mehr

Prozedur M10-3

92.55.00 ↔ Brachytherapie und Kontakttherapie, n.n.bez.
 92.55.09 ↔ Brachytherapie und Kontakttherapie, sonstige
 92.55.21 ↔ Brachytherapie, intrakavitär, Standardapplikator
 92.55.22 ↔ Brachytherapie, intrakavitär, speziell angefertigter Applikator
 92.55.29 ↔ Brachytherapie, intrakavitär, sonstige
 92.55.41 ↔ Brachytherapie, interstitiell, entfernbare Strahler, niedrige Dosisleistung

92.55.42 ↔ Brachytherapie, interstitiell, entfernbare Strahler, gepulste Dosisleistung
 92.55.43 ↔ Brachytherapie, interstitiell, entfernbare Strahler, hohe Dosisleistung
 92.55.44 ↔ Brachytherapie, interstitiell, permanente Strahler
 92.55.49 ↔ Brachytherapie, interstitiell, sonstige
 92.56.31 ↔ Intraoperative Brachytherapie

ADRG M11

Laserdestruktion der Prostata oder transurethrale Prostatektomie

Mindestens eine Prozedur in Tabelle M11-1

DRG M11A

Laserdestruktion der Prostata oder transurethrale Prostatektomie mit äusserst schweren CC

PCCL > 3

DRG M11B

Laserdestruktion der Prostata

Prozedur in Tabelle M11-2

DRG M11C

Transurethrale Prostatektomie

Prozedur M11-1

60.20 ↔ Transurethrale Prostatektomie, n.n.bez.
 60.21.11 ↔ Transurethrale laserinduzierte Prostatektomie mit Kontakt beim Laser
 60.21.12 ↔ Transurethrale laserinduzierte Prostatektomie ohne Kontakt beim Laser

60.22 ↔ Transurethrale Prostatektomie, Elektroresektion und Elektrovaporisation von Prostatagewebe
 60.29 ↔ Transurethrale Prostatektomie, sonstige

Prozedur M11-2

60.21.11 ↔ Transurethrale laserinduzierte Prostatektomie mit Kontakt beim Laser

60.21.12 ↔ Transurethrale laserinduzierte Prostatektomie ohne Kontakt beim Laser

ADRG M37

Grosse Eingriffe an Darm oder Harnblase oder komplizierende Prozeduren mit bestimmtem operativem Eingriff oder mehrzeitige Eingriffe bei Erkrankungen und Störungen der männlichen Geschlechtsorgane oder Vakuumbehandlung

Prozedur in Tabelle M37-1 oder Komplizierende Prozeduren und (Definition der DRG (M06Z) oder Definition der DRG (M09A) oder Definition der DRG (M10Z)) oder Mehrzeitige komplexe OR-Prozeduren oder Vakuumbehandlung

DRG M37Z**Grosse Eingriffe an Darm oder Harnblase oder komplizierende Prozeduren mit bestimmtem operativem Eingriff oder mehrzeitige Eingriffe bei Erkrankungen und Störungen der männlichen Geschlechtsorgane oder Vakuumbehandlung****Prozedur M37-1**

- 45.61 ↔ Multiple Segmentresektion am Dünndarm
- 45.63.00 ↔ Totalexstirpation des Dünndarms, n.n.bez.
- 45.63.99 ↔ Totalexstirpation des Dünndarms, sonstige
- 45.72.11 ↔ Ileozäkale Resektion, offen chirurgisch
- 45.72.12 ↔ Ileozäkale Resektion, laparoskopisch
- 45.73.11 ↔ Hemikolektomie rechts, offen chirurgisch
- 45.73.12 ↔ Hemikolektomie rechts, laparoskopisch
- 45.74.11 ↔ Resektion des Colon transversum, offen chirurgisch
- 45.74.12 ↔ Resektion des Colon transversum, laparoskopisch
- 45.75.11 ↔ Hemikolektomie links, offen chirurgisch
- 45.75.12 ↔ Hemikolektomie links, laparoskopisch
- 45.75.21 ↔ Hemikolektomie links mit Sigmoidektomie, offen chirurgisch
- 45.75.22 ↔ Hemikolektomie links mit Sigmoidektomie, laparoskopisch
- 45.76.09 ↔ Sigmoidektomie, sonstige
- 45.76.11 ↔ Sigmoidektomie, offen chirurgisch
- 45.76.21 ↔ Sigmoidektomie, laparoskopisch
- 45.77.11 ↔ Erweiterte Hemikolektomie rechts, offen chirurgisch
- 45.77.12 ↔ Erweiterte Hemikolektomie rechts, laparoskopisch
- 45.77.21 ↔ Erweiterte Hemikolektomie links, offen chirurgisch
- 45.77.22 ↔ Erweiterte Hemikolektomie links, laparoskopisch
- 45.78.11 ↔ Segmentresektion, offen chirurgisch
- 45.78.12 ↔ Segmentresektion, laparoskopisch
- 45.78.21 ↔ Multiple Segmentresektion, offen chirurgisch
- 45.78.22 ↔ Multiple Segmentresektion, laparoskopisch
- 45.80 ↔ Kolektomie und Proktokolektomie, n.n.bez.
- 45.81.11 ↔ Kolektomie, offen chirurgisch
- 45.81.12 ↔ Kolektomie, laparoskopisch
- 45.82.11 ↔ Proktokolektomie, offen chirurgisch
- 45.82.12 ↔ Proktokolektomie, laparoskopisch
- 45.89 ↔ Kolektomie und Proktokolektomie, sonstige
- 46.12.11 ↔ Endständige Kolostomie, offen chirurgisch
- 46.12.12 ↔ Endständige Kolostomie, laparoskopisch
- 46.15.11 ↔ Doppelläufige Kolostomie, offen chirurgisch
- 46.15.12 ↔ Doppelläufige Kolostomie, laparoskopisch
- 46.20 ↔ Jejunostomie und Ileostomie, n.n.bez.
- 46.25.11 ↔ Endständige Jejunostomie und Ileostomie, offen chirurgisch
- 46.25.12 ↔ Endständige Jejunostomie und Ileostomie, laparoskopisch
- 46.26.11 ↔ Doppelläufige Jejunostomie und Ileostomie, offen chirurgisch
- 46.26.12 ↔ Doppelläufige Jejunostomie und Ileostomie, laparoskopisch
- 46.29 ↔ Jejunostomie und Ileostomie, sonstige
- 46.2A ↔ Anlage einer Bishop-Koop-Anastomose
- 46.33 ↔ Anlage einer Duodenostomie
- 46.39 ↔ Sonstige Enterostomie, sonstige
- 48.41 ↔ Submuköse Rektumresektion nach Soave
- 48.49 ↔ Rektumresektion mit Durchzugsverfahren, sonstige
- 48.50 ↔ Rektumresektion ohne Sphinktererhaltung, n.n.bez.
- 48.51 ↔ Abdominoperineale Rektumresektion
- 48.53 ↔ Abdominosakrale, sakroperineale und perineale Rektumresektion
- 48.59 ↔ Rektumresektion ohne Sphinktererhaltung, sonstige
- 48.65 ↔ Rektumresektion nach Duhamel
- 48.66.00 ↔ Rektumresektion mit Sphinktererhaltung, n.n.bez.
- 48.66.09 ↔ Rektumresektion mit Sphinktererhaltung, sonstige
- 48.66.11 ↔ Manschettenresektion und tubuläre Resektion des Rektums, mit Anastomose, offen chirurgisch
- 48.66.12 ↔ Manschettenresektion und tubuläre Resektion des Rektums, mit Enterostoma und Blindverschluss, offen chirurgisch
- 48.66.13 ↔ Manschettenresektion und tubuläre Resektion des Rektums, mit Anastomose, laparoskopisch
- 48.66.14 ↔ Manschettenresektion und tubuläre Resektion des Rektums, mit Enterostoma und Blindverschluss, laparoskopisch
- 48.66.15 ↔ Manschettenresektion und tubuläre Resektion des Rektums, peranal
- 48.66.21 ↔ Anteriore Rektumresektion, mit Anastomose, offen chirurgisch
- 48.66.22 ↔ Anteriore Rektumresektion, mit Enterostoma sowie Blindverschluss, offen chirurgisch
- 48.66.23 ↔ Anteriore Rektumresektion, mit Anastomose, laparoskopisch
- 48.66.24 ↔ Anteriore Rektumresektion, mit Enterostoma sowie Blindverschluss, laparoskopisch
- 48.66.25 ↔ Anteriore Rektumresektion, peranal
- 48.66.31 ↔ Tiefe anteriore Rektumresektion, mit Anastomose, offen chirurgisch
- 48.66.32 ↔ Tiefe anteriore Rektumresektion, mit Enterostoma sowie Blindverschluss, offen chirurgisch
- 48.66.33 ↔ Tiefe anteriore Rektumresektion, mit Anastomose, laparoskopisch
- 48.66.34 ↔ Tiefe anteriore Rektumresektion, mit Enterostoma sowie Blindverschluss, laparoskopisch
- 48.66.35 ↔ Tiefe anteriore Rektumresektion, mit Anastomose, peranal
- 48.69 ↔ Sonstige Rektumresektion, sonstige
- 56.51.00 ↔ Aufbau einer kutanen Ureteroileostomie, n.n.bez.
- 56.51.10 ↔ Aufbau einer kutanen Ureteroileostomie, Ureteroileokutaneostomie [Ileum-Conduit] oder Ureterokolokutaneostomie [Kolon-/Sigma-Conduit], offen chirurgisch
- 56.51.11 ↔ Aufbau einer kutanen Ureteroileostomie, Ureteroileokutaneostomie [Ileum-Conduit] oder Ureterokolokutaneostomie [Kolon-/Sigma-Conduit], laparoskopisch
- 56.51.12 ↔ Aufbau einer kutanen Ureteroileostomie, mit Darminterponat [Conduit] (nicht kontinentes Stoma), sonstiger Zugang
- 56.51.20 ↔ Aufbau einer kutanen Ureteroileostomie, Umwandlung einer anderen supravessikalen Harnableitung in eine kutane Ureteroileostomie
- 56.51.30 ↔ Aufbau einer kutanen Ureteroileostomie, mit Darmreservoir (kontinentes Stoma)
- 56.51.99 ↔ Aufbau einer kutanen Ureteroileostomie, sonstige
- 56.52.00 ↔ Revision einer kutanen Ureteroileostomie, n.n.bez.
- 56.52.10 ↔ Revision einer kutanen Ureteroileostomie, mit Darminterponat [Conduit]
- 56.52.20 ↔ Revision einer kutanen Ureteroileostomie, mit Darmreservoir (kontinentes Stoma)
- 56.52.99 ↔ Revision einer kutanen Ureteroileostomie, sonstige
- 56.71.00 ↔ Harnableitung in den Darm, n.n.bez.
- 56.71.10 ↔ Ureterosigmoidostomie mit Reservoirbildung, offen chirurgisch
- 56.71.11 ↔ Ureterosigmoidostomie mit Reservoirbildung, laparoskopisch
- 56.71.20 ↔ Umwandlung einer anderen supravessikalen Harnableitung in eine Harnableitung in den Darm
- 56.71.99 ↔ Harnableitung in den Darm, sonstige

56.72 ↔	Revision einer ureterointestinalen Anastomose	57.71.50 ↔	Radikale Zystektomie, Becken-Eviszeration [Exenteration] beim Mann, offen chirurgisch
57.6X.12 ↔	Partielle Zystektomie, mit einseitiger oder beidseitiger Ureterneointplantation, offen chirurgisch	57.71.51 ↔	Radikale Zystektomie, Becken-Eviszeration [Exenteration] beim Mann, laparoskopisch
57.6X.13 ↔	Partielle Zystektomie, mit einseitiger oder beidseitiger Ureterneointplantation, laparoskopisch	57.71.99 ↔	Radikale Zystektomie, sonstige
57.6X.20 ↔	Partielle Zystektomie, Supratrigonale oder subtotale Resektion, ohne Ureterneointplantation, offen chirurgisch	57.79.00 ↔	Sonstige totale Zystektomie, n.n.bez.
57.6X.21 ↔	Partielle Zystektomie, Supratrigonale oder subtotale Resektion, ohne Ureterneointplantation, laparoskopisch	57.79.10 ↔	Sonstige totale Zystektomie, Einfache Zystektomie, beim Mann, offen chirurgisch
57.6X.22 ↔	Partielle Zystektomie, Supratrigonale oder subtotale Resektion mit einseitiger oder beidseitiger Ureterneointplantation, offen chirurgisch	57.79.11 ↔	Sonstige totale Zystektomie, Einfache Zystektomie, beim Mann, laparoskopisch
57.6X.23 ↔	Partielle Zystektomie, Supratrigonale oder subtotale Resektion mit einseitiger oder beidseitiger Ureterneointplantation, laparoskopisch	57.79.99 ↔	Sonstige totale Zystektomie, sonstige
57.71.00 ↔	Radikale Zystektomie, n.n.bez.	57.87.10 ↔	Rekonstruktion an der Harnblase, mit Ileum, Kolon oder Magen, offen chirurgisch
57.71.10 ↔	Radikale Zystektomie, ohne Urethrektomie, beim Mann, offen chirurgisch	57.87.11 ↔	Rekonstruktion an der Harnblase, mit Ileum, Kolon oder Magen, laparoskopisch
57.71.11 ↔	Radikale Zystektomie, ohne Urethrektomie, beim Mann, laparoskopisch	57.87.20 ↔	Umwandlung einer anderen supravescikalen Harnableitung in eine Ersatzharnblase, offen chirurgisch
57.71.20 ↔	Radikale Zystektomie, mit Urethrektomie, beim Mann, offen chirurgisch	57.87.21 ↔	Umwandlung einer anderen supravescikalen Harnableitung in eine Ersatzharnblase, laparoskopisch
57.71.21 ↔	Radikale Zystektomie, mit Urethrektomie, beim Mann, laparoskopisch	57.87.30 ↔	Reduktionsplastik der Harnblase, offen chirurgisch
		57.87.31 ↔	Reduktionsplastik der Harnblase, laparoskopisch
		57.87.40 ↔	Augmentation der Harnblase, offen chirurgisch
		57.87.41 ↔	Augmentation der Harnblase, laparoskopisch
		57.87.99 ↔	Rekonstruktion an der Harnblase, sonstige

ADRG M38**Krankheiten und Störungen der männlichen Geschlechtsorgane mit intensivmedizinischer Komplexbehandlung/IMCK > 196/119 Aufwandspunkten**

Mindestens eine Prozedur in Tabelle M38-1

DRG M38A**Krankheiten und Störungen der männlichen Geschlechtsorgane mit intensivmedizinischer Komplexbehandlung/IMCK > 196/184 Aufwandspunkten**

Mindestens eine Prozedur in Tabelle M38-2

DRG M38B**Krankheiten und Störungen der männlichen Geschlechtsorgane mit intensivmedizinischer Komplexbehandlung/IMCK > 119 bis 184 Aufwandspunkten****Prozedur M38-1**

99.B7.12 †↔	Intensivmedizinische Komplexbehandlung, 120 bis 184 Aufwandspunkte	99.B7.1F †↔	Intensivmedizinische Komplexbehandlung, 3221 bis 3680 Aufwandspunkte
99.B7.13 †↔	Intensivmedizinische Komplexbehandlung, 185 bis 360 Aufwandspunkte	99.B7.1G †↔	Intensivmedizinische Komplexbehandlung, 3681 bis 4600 Aufwandspunkte
99.B7.14 †↔	Intensivmedizinische Komplexbehandlung, 361 bis 552 Aufwandspunkte	99.B7.1H †↔	Intensivmedizinische Komplexbehandlung, 4601 bis 5520 Aufwandspunkte
99.B7.15 †↔	Intensivmedizinische Komplexbehandlung, 553 bis 828 Aufwandspunkte	99.B7.1I †↔	Intensivmedizinische Komplexbehandlung, 5521 bis 7360 Aufwandspunkte
99.B7.16 †↔	Intensivmedizinische Komplexbehandlung, 829 bis 1104 Aufwandspunkte	99.B7.1J †↔	Intensivmedizinische Komplexbehandlung, 7361 bis 9200 Aufwandspunkte
99.B7.17 †↔	Intensivmedizinische Komplexbehandlung, 1105 bis 1380 Aufwandspunkte	99.B7.1K †↔	Intensivmedizinische Komplexbehandlung, 9201 bis 11040 Aufwandspunkte
99.B7.18 †↔	Intensivmedizinische Komplexbehandlung, 1381 bis 1656 Aufwandspunkte	99.B7.1L †↔	Intensivmedizinische Komplexbehandlung, 11041 bis 13800 Aufwandspunkte
99.B7.1A †↔	Intensivmedizinische Komplexbehandlung, 1657 bis 1932 Aufwandspunkte	99.B7.1M †↔	Intensivmedizinische Komplexbehandlung, 13801 bis 16560 Aufwandspunkte
99.B7.1B †↔	Intensivmedizinische Komplexbehandlung, 1933 bis 2208 Aufwandspunkte	99.B7.1N †↔	Intensivmedizinische Komplexbehandlung, 16561 bis 19320 Aufwandspunkte
99.B7.1C †↔	Intensivmedizinische Komplexbehandlung, 2209 bis 2484 Aufwandspunkte	99.B7.1O †↔	Intensivmedizinische Komplexbehandlung, 19321 und mehr Aufwandspunkte
99.B7.1D †↔	Intensivmedizinische Komplexbehandlung, 2485 bis 2760 Aufwandspunkte	99.B7.44 †↔	Intensivmedizinische Komplexbehandlung im Kindesalter (Basisprozedur), 197 bis 392 Aufwandspunkte
99.B7.1E †↔	Intensivmedizinische Komplexbehandlung, 2761 bis 3220 Aufwandspunkte		

- 99.B7.45 †↔ Intensivmedizinische Komplexbehandlung im Kindesalter (Basisprozedur), 393 bis 588 Aufwandspunkte
- 99.B7.46 †↔ Intensivmedizinische Komplexbehandlung im Kindesalter (Basisprozedur), 589 bis 784 Aufwandspunkte
- 99.B7.47 †↔ Intensivmedizinische Komplexbehandlung im Kindesalter (Basisprozedur), 785 bis 980 Aufwandspunkte
- 99.B7.48 †↔ Intensivmedizinische Komplexbehandlung im Kindesalter (Basisprozedur), 981 bis 1176 Aufwandspunkte
- 99.B7.4A †↔ Intensivmedizinische Komplexbehandlung im Kindesalter (Basisprozedur), 1177 bis 1470 Aufwandspunkte
- 99.B7.4B †↔ Intensivmedizinische Komplexbehandlung im Kindesalter (Basisprozedur), 1471 bis 1764 Aufwandspunkte
- 99.B7.4C †↔ Intensivmedizinische Komplexbehandlung im Kindesalter (Basisprozedur), 1765 bis 2058 Aufwandspunkte
- 99.B7.4D †↔ Intensivmedizinische Komplexbehandlung im Kindesalter (Basisprozedur), 2059 bis 2352 Aufwandspunkte
- 99.B7.4E †↔ Intensivmedizinische Komplexbehandlung im Kindesalter (Basisprozedur), 2353 bis 2646 Aufwandspunkte
- 99.B7.4F †↔ Intensivmedizinische Komplexbehandlung im Kindesalter (Basisprozedur), 2647 bis 2940 Aufwandspunkte
- 99.B7.4G †↔ Intensivmedizinische Komplexbehandlung im Kindesalter (Basisprozedur), 2941 bis 3430 Aufwandspunkte
- 99.B7.4H †↔ Intensivmedizinische Komplexbehandlung im Kindesalter (Basisprozedur), 3431 bis 3920 Aufwandspunkte
- 99.B7.4I †↔ Intensivmedizinische Komplexbehandlung im Kindesalter (Basisprozedur), 3921 bis 4410 Aufwandspunkte
- 99.B7.4J †↔ Intensivmedizinische Komplexbehandlung im Kindesalter (Basisprozedur), 4411 bis 4900 Aufwandspunkte
- 99.B7.4K †↔ Intensivmedizinische Komplexbehandlung im Kindesalter (Basisprozedur), 4901 bis 5880 Aufwandspunkte
- 99.B7.4L †↔ Intensivmedizinische Komplexbehandlung im Kindesalter (Basisprozedur), 5881 bis 6860 Aufwandspunkte
- 99.B7.4M †↔ Intensivmedizinische Komplexbehandlung im Kindesalter (Basisprozedur), 6861 bis 7840 Aufwandspunkte
- 99.B7.4N †↔ Intensivmedizinische Komplexbehandlung im Kindesalter (Basisprozedur), 7841 bis 9800 Aufwandspunkte
- 99.B7.4O †↔ Intensivmedizinische Komplexbehandlung im Kindesalter (Basisprozedur), 9801 bis 11760 Aufwandspunkte
- 99.B7.4P †↔ Intensivmedizinische Komplexbehandlung im Kindesalter (Basisprozedur), 11761 bis 13720 Aufwandspunkte
- 99.B7.4Q †↔ Intensivmedizinische Komplexbehandlung im Kindesalter (Basisprozedur), 13721 bis 16660 Aufwandspunkte
- 99.B7.4R †↔ Intensivmedizinische Komplexbehandlung im Kindesalter (Basisprozedur), 16661 bis 19600 Aufwandspunkte
- 99.B7.4S †↔ Intensivmedizinische Komplexbehandlung im Kindesalter (Basisprozedur), 19601 und mehr Aufwandspunkte
- 99.B7.54 †↔ Intensivmedizinische Komplexbehandlung im Neugeborenenalter (Basisprozedur), 197 bis 392 Aufwandspunkte
- 99.B7.55 †↔ Intensivmedizinische Komplexbehandlung im Neugeborenenalter (Basisprozedur), 393 bis 588 Aufwandspunkte
- 99.B7.56 †↔ Intensivmedizinische Komplexbehandlung im Neugeborenenalter (Basisprozedur), 589 bis 784 Aufwandspunkte
- 99.B7.57 †↔ Intensivmedizinische Komplexbehandlung im Neugeborenenalter (Basisprozedur), 785 bis 980 Aufwandspunkte
- 99.B7.58 †↔ Intensivmedizinische Komplexbehandlung im Neugeborenenalter (Basisprozedur), 981 bis 1176 Aufwandspunkte
- 99.B7.5A †↔ Intensivmedizinische Komplexbehandlung im Neugeborenenalter (Basisprozedur), 1177 bis 1470 Aufwandspunkte
- 99.B7.5B †↔ Intensivmedizinische Komplexbehandlung im Neugeborenenalter (Basisprozedur), 1471 bis 1764 Aufwandspunkte
- 99.B7.5C †↔ Intensivmedizinische Komplexbehandlung im Neugeborenenalter (Basisprozedur), 1765 bis 2058 Aufwandspunkte
- 99.B7.5D †↔ Intensivmedizinische Komplexbehandlung im Neugeborenenalter (Basisprozedur), 2059 bis 2352 Aufwandspunkte
- 99.B7.5E †↔ Intensivmedizinische Komplexbehandlung im Neugeborenenalter (Basisprozedur), 2353 bis 2646 Aufwandspunkte
- 99.B7.5F †↔ Intensivmedizinische Komplexbehandlung im Neugeborenenalter (Basisprozedur), 2647 bis 2940 Aufwandspunkte
- 99.B7.5G †↔ Intensivmedizinische Komplexbehandlung im Neugeborenenalter (Basisprozedur), 2941 bis 3430 Aufwandspunkte
- 99.B7.5H †↔ Intensivmedizinische Komplexbehandlung im Neugeborenenalter (Basisprozedur), 3431 bis 3920 Aufwandspunkte
- 99.B7.5I †↔ Intensivmedizinische Komplexbehandlung im Neugeborenenalter (Basisprozedur), 3921 bis 4410 Aufwandspunkte
- 99.B7.5J †↔ Intensivmedizinische Komplexbehandlung im Neugeborenenalter (Basisprozedur), 4411 bis 4900 Aufwandspunkte
- 99.B7.5K †↔ Intensivmedizinische Komplexbehandlung im Neugeborenenalter (Basisprozedur), 4901 bis 5880 Aufwandspunkte
- 99.B7.5L †↔ Intensivmedizinische Komplexbehandlung im Neugeborenenalter (Basisprozedur), 5881 bis 6860 Aufwandspunkte
- 99.B7.5M †↔ Intensivmedizinische Komplexbehandlung im Neugeborenenalter (Basisprozedur), 6861 bis 7840 Aufwandspunkte
- 99.B7.5N †↔ Intensivmedizinische Komplexbehandlung im Neugeborenenalter (Basisprozedur), 7841 bis 9800 Aufwandspunkte
- 99.B7.5O †↔ Intensivmedizinische Komplexbehandlung im Neugeborenenalter (Basisprozedur), 9801 bis 11760 Aufwandspunkte
- 99.B7.5P †↔ Intensivmedizinische Komplexbehandlung im Neugeborenenalter (Basisprozedur), 11761 bis 13720 Aufwandspunkte
- 99.B7.5Q †↔ Intensivmedizinische Komplexbehandlung im Neugeborenenalter (Basisprozedur), 13721 bis 16660 Aufwandspunkte
- 99.B7.5R †↔ Intensivmedizinische Komplexbehandlung im Neugeborenenalter (Basisprozedur), 16661 bis 19600 Aufwandspunkte

99.B7.5S †↔ Intensivmedizinische Komplexbehandlung im Neugeborenenalter (Basisprozedur), 19601 und mehr Aufwandspunkte	99.B8.4H †↔ IMC-Komplexbehandlung im Kindesalter, 3431 bis 3920 Aufwandspunkte
99.B8.12 †↔ IMC-Komplexbehandlung des Erwachsenen, 120 bis 184 Aufwandspunkte	99.B8.4I †↔ IMC-Komplexbehandlung im Kindesalter, 3921 bis 4410 Aufwandspunkte
99.B8.13 †↔ IMC-Komplexbehandlung des Erwachsenen, 185 bis 360 Aufwandspunkte	99.B8.4J †↔ IMC-Komplexbehandlung im Kindesalter, 4411 bis 4900 Aufwandspunkte
99.B8.14 †↔ IMC-Komplexbehandlung des Erwachsenen, 361 bis 552 Aufwandspunkte	99.B8.4K †↔ IMC-Komplexbehandlung im Kindesalter, 4901 bis 5880 Aufwandspunkte
99.B8.15 †↔ IMC-Komplexbehandlung des Erwachsenen, 553 bis 828 Aufwandspunkte	99.B8.4L †↔ IMC-Komplexbehandlung im Kindesalter, 5881 bis 6860 Aufwandspunkte
99.B8.16 †↔ IMC-Komplexbehandlung des Erwachsenen, 829 bis 1104 Aufwandspunkte	99.B8.4M †↔ IMC-Komplexbehandlung im Kindesalter, 6861 bis 7840 Aufwandspunkte
99.B8.17 †↔ IMC-Komplexbehandlung des Erwachsenen, 1105 bis 1380 Aufwandspunkte	99.B8.4N †↔ IMC-Komplexbehandlung im Kindesalter, 7841 bis 9800 Aufwandspunkte
99.B8.18 †↔ IMC-Komplexbehandlung des Erwachsenen, 1381 bis 1656 Aufwandspunkte	99.B8.4O †↔ IMC-Komplexbehandlung im Kindesalter, 9801 bis 11760 Aufwandspunkte
99.B8.1A †↔ IMC-Komplexbehandlung des Erwachsenen, 1657 bis 1932 Aufwandspunkte	99.B8.4P †↔ IMC-Komplexbehandlung im Kindesalter, 11761 bis 13720 Aufwandspunkte
99.B8.1B †↔ IMC-Komplexbehandlung des Erwachsenen, 1933 bis 2208 Aufwandspunkte	99.B8.4Q †↔ IMC-Komplexbehandlung im Kindesalter, 13721 bis 16660 Aufwandspunkte
99.B8.1C †↔ IMC-Komplexbehandlung des Erwachsenen, 2209 bis 2484 Aufwandspunkte	99.B8.4R †↔ IMC-Komplexbehandlung im Kindesalter, 16661 bis 19600 Aufwandspunkte
99.B8.1D †↔ IMC-Komplexbehandlung des Erwachsenen, 2485 bis 2760 Aufwandspunkte	99.B8.4S †↔ IMC-Komplexbehandlung im Kindesalter, 19601 und mehr Aufwandspunkte
99.B8.1E †↔ IMC-Komplexbehandlung des Erwachsenen, 2761 bis 3220 Aufwandspunkte	99.B8.54 †↔ IMC-Komplexbehandlung im Neugeborenenalter, 197 bis 392 Aufwandspunkte
99.B8.1F †↔ IMC-Komplexbehandlung des Erwachsenen, 3221 bis 3680 Aufwandspunkte	99.B8.55 †↔ IMC-Komplexbehandlung im Neugeborenenalter, 393 bis 588 Aufwandspunkte
99.B8.1G †↔ IMC-Komplexbehandlung des Erwachsenen, 3681 bis 4600 Aufwandspunkte	99.B8.56 †↔ IMC-Komplexbehandlung im Neugeborenenalter, 589 bis 784 Aufwandspunkte
99.B8.1H †↔ IMC-Komplexbehandlung des Erwachsenen, 4601 bis 5520 Aufwandspunkte	99.B8.57 †↔ IMC-Komplexbehandlung im Neugeborenenalter, 785 bis 980 Aufwandspunkte
99.B8.1I †↔ IMC-Komplexbehandlung des Erwachsenen, 5521 bis 7360 Aufwandspunkte	99.B8.58 †↔ IMC-Komplexbehandlung im Neugeborenenalter, 981 bis 1176 Aufwandspunkte
99.B8.1J †↔ IMC-Komplexbehandlung des Erwachsenen, 7361 bis 9200 Aufwandspunkte	99.B8.5A †↔ IMC-Komplexbehandlung im Neugeborenenalter, 1177 bis 1470 Aufwandspunkte
99.B8.1K †↔ IMC-Komplexbehandlung des Erwachsenen, 9201 bis 11040 Aufwandspunkte	99.B8.5B †↔ IMC-Komplexbehandlung im Neugeborenenalter, 1471 bis 1764 Aufwandspunkte
99.B8.1L †↔ IMC-Komplexbehandlung des Erwachsenen, 11041 bis 13800 Aufwandspunkte	99.B8.5C †↔ IMC-Komplexbehandlung im Neugeborenenalter, 1765 bis 2058 Aufwandspunkte
99.B8.1M †↔ IMC-Komplexbehandlung des Erwachsenen, 13801 bis 16560 Aufwandspunkte	99.B8.5D †↔ IMC-Komplexbehandlung im Neugeborenenalter, 2059 bis 2352 Aufwandspunkte
99.B8.1N †↔ IMC-Komplexbehandlung des Erwachsenen, 16561 bis 19320 Aufwandspunkte	99.B8.5E †↔ IMC-Komplexbehandlung im Neugeborenenalter, 2353 bis 2646 Aufwandspunkte
99.B8.1O †↔ IMC-Komplexbehandlung des Erwachsenen, 19321 und mehr Aufwandspunkte	99.B8.5F †↔ IMC-Komplexbehandlung im Neugeborenenalter, 2647 bis 2940 Aufwandspunkte
99.B8.44 †↔ IMC-Komplexbehandlung im Kindesalter, 197 bis 392 Aufwandspunkte	99.B8.5G †↔ IMC-Komplexbehandlung im Neugeborenenalter, 2941 bis 3430 Aufwandspunkte
99.B8.45 †↔ IMC-Komplexbehandlung im Kindesalter, 393 bis 588 Aufwandspunkte	99.B8.5H †↔ IMC-Komplexbehandlung im Neugeborenenalter, 3431 bis 3920 Aufwandspunkte
99.B8.46 †↔ IMC-Komplexbehandlung im Kindesalter, 589 bis 784 Aufwandspunkte	99.B8.5I †↔ IMC-Komplexbehandlung im Neugeborenenalter, 3921 bis 4410 Aufwandspunkte
99.B8.47 †↔ IMC-Komplexbehandlung im Kindesalter, 785 bis 980 Aufwandspunkte	99.B8.5J †↔ IMC-Komplexbehandlung im Neugeborenenalter, 4411 bis 4900 Aufwandspunkte
99.B8.48 †↔ IMC-Komplexbehandlung im Kindesalter, 981 bis 1176 Aufwandspunkte	99.B8.5K †↔ IMC-Komplexbehandlung im Neugeborenenalter, 4901 bis 5880 Aufwandspunkte
99.B8.4A †↔ IMC-Komplexbehandlung im Kindesalter, 1177 bis 1470 Aufwandspunkte	99.B8.5L †↔ IMC-Komplexbehandlung im Neugeborenenalter, 5881 bis 6860 Aufwandspunkte
99.B8.4B †↔ IMC-Komplexbehandlung im Kindesalter, 1471 bis 1764 Aufwandspunkte	99.B8.5M †↔ IMC-Komplexbehandlung im Neugeborenenalter, 6861 bis 7840 Aufwandspunkte
99.B8.4C †↔ IMC-Komplexbehandlung im Kindesalter, 1765 bis 2058 Aufwandspunkte	99.B8.5N †↔ IMC-Komplexbehandlung im Neugeborenenalter, 7841 bis 9800 Aufwandspunkte
99.B8.4D †↔ IMC-Komplexbehandlung im Kindesalter, 2059 bis 2352 Aufwandspunkte	99.B8.5O †↔ IMC-Komplexbehandlung im Neugeborenenalter, 9801 bis 11760 Aufwandspunkte
99.B8.4E †↔ IMC-Komplexbehandlung im Kindesalter, 2353 bis 2646 Aufwandspunkte	99.B8.5P †↔ IMC-Komplexbehandlung im Neugeborenenalter, 11761 bis 13720 Aufwandspunkte
99.B8.4F †↔ IMC-Komplexbehandlung im Kindesalter, 2647 bis 2940 Aufwandspunkte	99.B8.5Q †↔ IMC-Komplexbehandlung im Neugeborenenalter, 13721 bis 16660 Aufwandspunkte
99.B8.4G †↔ IMC-Komplexbehandlung im Kindesalter, 2941 bis 3430 Aufwandspunkte	99.B8.5R †↔ IMC-Komplexbehandlung im Neugeborenenalter, 16661 bis 19600 Aufwandspunkte

99.B8.5S †↔ IMC-Komplexbehandlung im Neugeborenenalter, 19601 und mehr Aufwandspunkte

Prozedur M38-2

- | | |
|---|---|
| 99.B7.13 †↔ Intensivmedizinische Komplexbehandlung, 185 bis 360 Aufwandspunkte | 99.B7.4C †↔ Intensivmedizinische Komplexbehandlung im Kindesalter (Basisprozedur), 1765 bis 2058 Aufwandspunkte |
| 99.B7.14 †↔ Intensivmedizinische Komplexbehandlung, 361 bis 552 Aufwandspunkte | 99.B7.4D †↔ Intensivmedizinische Komplexbehandlung im Kindesalter (Basisprozedur), 2059 bis 2352 Aufwandspunkte |
| 99.B7.15 †↔ Intensivmedizinische Komplexbehandlung, 553 bis 828 Aufwandspunkte | 99.B7.4E †↔ Intensivmedizinische Komplexbehandlung im Kindesalter (Basisprozedur), 2353 bis 2646 Aufwandspunkte |
| 99.B7.16 †↔ Intensivmedizinische Komplexbehandlung, 829 bis 1104 Aufwandspunkte | 99.B7.4F †↔ Intensivmedizinische Komplexbehandlung im Kindesalter (Basisprozedur), 2647 bis 2940 Aufwandspunkte |
| 99.B7.17 †↔ Intensivmedizinische Komplexbehandlung, 1105 bis 1380 Aufwandspunkte | 99.B7.4G †↔ Intensivmedizinische Komplexbehandlung im Kindesalter (Basisprozedur), 2941 bis 3430 Aufwandspunkte |
| 99.B7.18 †↔ Intensivmedizinische Komplexbehandlung, 1381 bis 1656 Aufwandspunkte | 99.B7.4H †↔ Intensivmedizinische Komplexbehandlung im Kindesalter (Basisprozedur), 3431 bis 3920 Aufwandspunkte |
| 99.B7.1A †↔ Intensivmedizinische Komplexbehandlung, 1657 bis 1932 Aufwandspunkte | 99.B7.4I †↔ Intensivmedizinische Komplexbehandlung im Kindesalter (Basisprozedur), 3921 bis 4410 Aufwandspunkte |
| 99.B7.1B †↔ Intensivmedizinische Komplexbehandlung, 1933 bis 2208 Aufwandspunkte | 99.B7.4J †↔ Intensivmedizinische Komplexbehandlung im Kindesalter (Basisprozedur), 4411 bis 4900 Aufwandspunkte |
| 99.B7.1C †↔ Intensivmedizinische Komplexbehandlung, 2209 bis 2484 Aufwandspunkte | 99.B7.4K †↔ Intensivmedizinische Komplexbehandlung im Kindesalter (Basisprozedur), 4901 bis 5880 Aufwandspunkte |
| 99.B7.1D †↔ Intensivmedizinische Komplexbehandlung, 2485 bis 2760 Aufwandspunkte | 99.B7.4L †↔ Intensivmedizinische Komplexbehandlung im Kindesalter (Basisprozedur), 5881 bis 6860 Aufwandspunkte |
| 99.B7.1E †↔ Intensivmedizinische Komplexbehandlung, 2761 bis 3220 Aufwandspunkte | 99.B7.4M †↔ Intensivmedizinische Komplexbehandlung im Kindesalter (Basisprozedur), 6861 bis 7840 Aufwandspunkte |
| 99.B7.1F †↔ Intensivmedizinische Komplexbehandlung, 3221 bis 3680 Aufwandspunkte | 99.B7.4N †↔ Intensivmedizinische Komplexbehandlung im Kindesalter (Basisprozedur), 7841 bis 9800 Aufwandspunkte |
| 99.B7.1G †↔ Intensivmedizinische Komplexbehandlung, 3681 bis 4600 Aufwandspunkte | 99.B7.4O †↔ Intensivmedizinische Komplexbehandlung im Kindesalter (Basisprozedur), 9801 bis 11760 Aufwandspunkte |
| 99.B7.1H †↔ Intensivmedizinische Komplexbehandlung, 4601 bis 5520 Aufwandspunkte | 99.B7.4P †↔ Intensivmedizinische Komplexbehandlung im Kindesalter (Basisprozedur), 11761 bis 13720 Aufwandspunkte |
| 99.B7.1I †↔ Intensivmedizinische Komplexbehandlung, 5521 bis 7360 Aufwandspunkte | 99.B7.4Q †↔ Intensivmedizinische Komplexbehandlung im Kindesalter (Basisprozedur), 13721 bis 16660 Aufwandspunkte |
| 99.B7.1J †↔ Intensivmedizinische Komplexbehandlung, 7361 bis 9200 Aufwandspunkte | 99.B7.4R †↔ Intensivmedizinische Komplexbehandlung im Kindesalter (Basisprozedur), 16661 bis 19600 Aufwandspunkte |
| 99.B7.1K †↔ Intensivmedizinische Komplexbehandlung, 9201 bis 11040 Aufwandspunkte | 99.B7.4S †↔ Intensivmedizinische Komplexbehandlung im Kindesalter (Basisprozedur), 19601 und mehr Aufwandspunkte |
| 99.B7.1L †↔ Intensivmedizinische Komplexbehandlung, 11041 bis 13800 Aufwandspunkte | 99.B7.54 †↔ Intensivmedizinische Komplexbehandlung im Neugeborenenalter (Basisprozedur), 197 bis 392 Aufwandspunkte |
| 99.B7.1M †↔ Intensivmedizinische Komplexbehandlung, 13801 bis 16560 Aufwandspunkte | 99.B7.55 †↔ Intensivmedizinische Komplexbehandlung im Neugeborenenalter (Basisprozedur), 393 bis 588 Aufwandspunkte |
| 99.B7.1N †↔ Intensivmedizinische Komplexbehandlung, 16561 bis 19320 Aufwandspunkte | 99.B7.56 †↔ Intensivmedizinische Komplexbehandlung im Neugeborenenalter (Basisprozedur), 589 bis 784 Aufwandspunkte |
| 99.B7.1O †↔ Intensivmedizinische Komplexbehandlung, 19321 und mehr Aufwandspunkte | 99.B7.57 †↔ Intensivmedizinische Komplexbehandlung im Neugeborenenalter (Basisprozedur), 785 bis 980 Aufwandspunkte |
| 99.B7.44 †↔ Intensivmedizinische Komplexbehandlung im Kindesalter (Basisprozedur), 197 bis 392 Aufwandspunkte | |
| 99.B7.45 †↔ Intensivmedizinische Komplexbehandlung im Kindesalter (Basisprozedur), 393 bis 588 Aufwandspunkte | |
| 99.B7.46 †↔ Intensivmedizinische Komplexbehandlung im Kindesalter (Basisprozedur), 589 bis 784 Aufwandspunkte | |
| 99.B7.47 †↔ Intensivmedizinische Komplexbehandlung im Kindesalter (Basisprozedur), 785 bis 980 Aufwandspunkte | |
| 99.B7.48 †↔ Intensivmedizinische Komplexbehandlung im Kindesalter (Basisprozedur), 981 bis 1176 Aufwandspunkte | |
| 99.B7.4A †↔ Intensivmedizinische Komplexbehandlung im Kindesalter (Basisprozedur), 1177 bis 1470 Aufwandspunkte | |
| 99.B7.4B †↔ Intensivmedizinische Komplexbehandlung im Kindesalter (Basisprozedur), 1471 bis 1764 Aufwandspunkte | |

99.B7.58 †↔ Intensivmedizinische Komplexbehandlung im Neugeborenenalter (Basisprozedur), 981 bis 1176 Aufwandspunkte	99.B8.18 †↔ IMC-Komplexbehandlung des Erwachsenen, 1381 bis 1656 Aufwandspunkte
99.B7.5A †↔ Intensivmedizinische Komplexbehandlung im Neugeborenenalter (Basisprozedur), 1177 bis 1470 Aufwandspunkte	99.B8.1A †↔ IMC-Komplexbehandlung des Erwachsenen, 1657 bis 1932 Aufwandspunkte
99.B7.5B †↔ Intensivmedizinische Komplexbehandlung im Neugeborenenalter (Basisprozedur), 1471 bis 1764 Aufwandspunkte	99.B8.1B †↔ IMC-Komplexbehandlung des Erwachsenen, 1933 bis 2208 Aufwandspunkte
99.B7.5C †↔ Intensivmedizinische Komplexbehandlung im Neugeborenenalter (Basisprozedur), 1765 bis 2058 Aufwandspunkte	99.B8.1C †↔ IMC-Komplexbehandlung des Erwachsenen, 2209 bis 2484 Aufwandspunkte
99.B7.5D †↔ Intensivmedizinische Komplexbehandlung im Neugeborenenalter (Basisprozedur), 2059 bis 2352 Aufwandspunkte	99.B8.1D †↔ IMC-Komplexbehandlung des Erwachsenen, 2485 bis 2760 Aufwandspunkte
99.B7.5E †↔ Intensivmedizinische Komplexbehandlung im Neugeborenenalter (Basisprozedur), 2353 bis 2646 Aufwandspunkte	99.B8.1E †↔ IMC-Komplexbehandlung des Erwachsenen, 2761 bis 3220 Aufwandspunkte
99.B7.5F †↔ Intensivmedizinische Komplexbehandlung im Neugeborenenalter (Basisprozedur), 2647 bis 2940 Aufwandspunkte	99.B8.1F †↔ IMC-Komplexbehandlung des Erwachsenen, 3221 bis 3680 Aufwandspunkte
99.B7.5G †↔ Intensivmedizinische Komplexbehandlung im Neugeborenenalter (Basisprozedur), 2941 bis 3430 Aufwandspunkte	99.B8.1G †↔ IMC-Komplexbehandlung des Erwachsenen, 3681 bis 4600 Aufwandspunkte
99.B7.5H †↔ Intensivmedizinische Komplexbehandlung im Neugeborenenalter (Basisprozedur), 3431 bis 3920 Aufwandspunkte	99.B8.1H †↔ IMC-Komplexbehandlung des Erwachsenen, 4601 bis 5520 Aufwandspunkte
99.B7.5I †↔ Intensivmedizinische Komplexbehandlung im Neugeborenenalter (Basisprozedur), 3921 bis 4410 Aufwandspunkte	99.B8.1I †↔ IMC-Komplexbehandlung des Erwachsenen, 5521 bis 7360 Aufwandspunkte
99.B7.5J †↔ Intensivmedizinische Komplexbehandlung im Neugeborenenalter (Basisprozedur), 4411 bis 4900 Aufwandspunkte	99.B8.1J †↔ IMC-Komplexbehandlung des Erwachsenen, 7361 bis 9200 Aufwandspunkte
99.B7.5K †↔ Intensivmedizinische Komplexbehandlung im Neugeborenenalter (Basisprozedur), 4901 bis 5880 Aufwandspunkte	99.B8.1K †↔ IMC-Komplexbehandlung des Erwachsenen, 9201 bis 11040 Aufwandspunkte
99.B7.5L †↔ Intensivmedizinische Komplexbehandlung im Neugeborenenalter (Basisprozedur), 5881 bis 6860 Aufwandspunkte	99.B8.1L †↔ IMC-Komplexbehandlung des Erwachsenen, 11041 bis 13800 Aufwandspunkte
99.B7.5M †↔ Intensivmedizinische Komplexbehandlung im Neugeborenenalter (Basisprozedur), 6861 bis 7840 Aufwandspunkte	99.B8.1M †↔ IMC-Komplexbehandlung des Erwachsenen, 13801 bis 16560 Aufwandspunkte
99.B7.5N †↔ Intensivmedizinische Komplexbehandlung im Neugeborenenalter (Basisprozedur), 7841 bis 9800 Aufwandspunkte	99.B8.1N †↔ IMC-Komplexbehandlung des Erwachsenen, 16561 bis 19320 Aufwandspunkte
99.B7.5O †↔ Intensivmedizinische Komplexbehandlung im Neugeborenenalter (Basisprozedur), 9801 bis 11760 Aufwandspunkte	99.B8.1O †↔ IMC-Komplexbehandlung des Erwachsenen, 19321 und mehr Aufwandspunkte
99.B7.5P †↔ Intensivmedizinische Komplexbehandlung im Neugeborenenalter (Basisprozedur), 11761 bis 13720 Aufwandspunkte	99.B8.44 †↔ IMC-Komplexbehandlung im Kindesalter, 197 bis 392 Aufwandspunkte
99.B7.5Q †↔ Intensivmedizinische Komplexbehandlung im Neugeborenenalter (Basisprozedur), 13721 bis 16660 Aufwandspunkte	99.B8.45 †↔ IMC-Komplexbehandlung im Kindesalter, 393 bis 588 Aufwandspunkte
99.B7.5R †↔ Intensivmedizinische Komplexbehandlung im Neugeborenenalter (Basisprozedur), 16661 bis 19600 Aufwandspunkte	99.B8.46 †↔ IMC-Komplexbehandlung im Kindesalter, 589 bis 784 Aufwandspunkte
99.B7.5S †↔ Intensivmedizinische Komplexbehandlung im Neugeborenenalter (Basisprozedur), 19601 und mehr Aufwandspunkte	99.B8.47 †↔ IMC-Komplexbehandlung im Kindesalter, 785 bis 980 Aufwandspunkte
99.B8.13 †↔ IMC-Komplexbehandlung des Erwachsenen, 185 bis 360 Aufwandspunkte	99.B8.48 †↔ IMC-Komplexbehandlung im Kindesalter, 981 bis 1176 Aufwandspunkte
99.B8.14 †↔ IMC-Komplexbehandlung des Erwachsenen, 361 bis 552 Aufwandspunkte	99.B8.4A †↔ IMC-Komplexbehandlung im Kindesalter, 1177 bis 1470 Aufwandspunkte
99.B8.15 †↔ IMC-Komplexbehandlung des Erwachsenen, 553 bis 828 Aufwandspunkte	99.B8.4B †↔ IMC-Komplexbehandlung im Kindesalter, 1471 bis 1764 Aufwandspunkte
99.B8.16 †↔ IMC-Komplexbehandlung des Erwachsenen, 829 bis 1104 Aufwandspunkte	99.B8.4C †↔ IMC-Komplexbehandlung im Kindesalter, 1765 bis 2058 Aufwandspunkte
99.B8.17 †↔ IMC-Komplexbehandlung des Erwachsenen, 1105 bis 1380 Aufwandspunkte	99.B8.4D †↔ IMC-Komplexbehandlung im Kindesalter, 2059 bis 2352 Aufwandspunkte
	99.B8.4E †↔ IMC-Komplexbehandlung im Kindesalter, 2353 bis 2646 Aufwandspunkte
	99.B8.4F †↔ IMC-Komplexbehandlung im Kindesalter, 2647 bis 2940 Aufwandspunkte
	99.B8.4G †↔ IMC-Komplexbehandlung im Kindesalter, 2941 bis 3430 Aufwandspunkte
	99.B8.4H †↔ IMC-Komplexbehandlung im Kindesalter, 3431 bis 3920 Aufwandspunkte
	99.B8.4I †↔ IMC-Komplexbehandlung im Kindesalter, 3921 bis 4410 Aufwandspunkte
	99.B8.4J †↔ IMC-Komplexbehandlung im Kindesalter, 4411 bis 4900 Aufwandspunkte
	99.B8.4K †↔ IMC-Komplexbehandlung im Kindesalter, 4901 bis 5880 Aufwandspunkte
	99.B8.4L †↔ IMC-Komplexbehandlung im Kindesalter, 5881 bis 6860 Aufwandspunkte
	99.B8.4M †↔ IMC-Komplexbehandlung im Kindesalter, 6861 bis 7840 Aufwandspunkte
	99.B8.4N †↔ IMC-Komplexbehandlung im Kindesalter, 7841 bis 9800 Aufwandspunkte

99.B8.4O †↔ IMC-Komplexbehandlung im Kindesalter, 9801 bis 11760 Aufwandspunkte	99.B8.5F †↔ IMC-Komplexbehandlung im Neugeborenenalter, 2647 bis 2940 Aufwandspunkte
99.B8.4P †↔ IMC-Komplexbehandlung im Kindesalter, 11761 bis 13720 Aufwandspunkte	99.B8.5G †↔ IMC-Komplexbehandlung im Neugeborenenalter, 2941 bis 3430 Aufwandspunkte
99.B8.4Q †↔ IMC-Komplexbehandlung im Kindesalter, 13721 bis 16660 Aufwandspunkte	99.B8.5H †↔ IMC-Komplexbehandlung im Neugeborenenalter, 3431 bis 3920 Aufwandspunkte
99.B8.4R †↔ IMC-Komplexbehandlung im Kindesalter, 16661 bis 19600 Aufwandspunkte	99.B8.5I †↔ IMC-Komplexbehandlung im Neugeborenenalter, 3921 bis 4410 Aufwandspunkte
99.B8.4S †↔ IMC-Komplexbehandlung im Kindesalter, 19601 und mehr Aufwandspunkte	99.B8.5J †↔ IMC-Komplexbehandlung im Neugeborenenalter, 4411 bis 4900 Aufwandspunkte
99.B8.54 †↔ IMC-Komplexbehandlung im Neugeborenenalter, 197 bis 392 Aufwandspunkte	99.B8.5K †↔ IMC-Komplexbehandlung im Neugeborenenalter, 4901 bis 5880 Aufwandspunkte
99.B8.55 †↔ IMC-Komplexbehandlung im Neugeborenenalter, 393 bis 588 Aufwandspunkte	99.B8.5L †↔ IMC-Komplexbehandlung im Neugeborenenalter, 5881 bis 6860 Aufwandspunkte
99.B8.56 †↔ IMC-Komplexbehandlung im Neugeborenenalter, 589 bis 784 Aufwandspunkte	99.B8.5M †↔ IMC-Komplexbehandlung im Neugeborenenalter, 6861 bis 7840 Aufwandspunkte
99.B8.57 †↔ IMC-Komplexbehandlung im Neugeborenenalter, 785 bis 980 Aufwandspunkte	99.B8.5N †↔ IMC-Komplexbehandlung im Neugeborenenalter, 7841 bis 9800 Aufwandspunkte
99.B8.58 †↔ IMC-Komplexbehandlung im Neugeborenenalter, 981 bis 1176 Aufwandspunkte	99.B8.5O †↔ IMC-Komplexbehandlung im Neugeborenenalter, 9801 bis 11760 Aufwandspunkte
99.B8.5A †↔ IMC-Komplexbehandlung im Neugeborenenalter, 1177 bis 1470 Aufwandspunkte	99.B8.5P †↔ IMC-Komplexbehandlung im Neugeborenenalter, 11761 bis 13720 Aufwandspunkte
99.B8.5B †↔ IMC-Komplexbehandlung im Neugeborenenalter, 1471 bis 1764 Aufwandspunkte	99.B8.5Q †↔ IMC-Komplexbehandlung im Neugeborenenalter, 13721 bis 16660 Aufwandspunkte
99.B8.5C †↔ IMC-Komplexbehandlung im Neugeborenenalter, 1765 bis 2058 Aufwandspunkte	99.B8.5R †↔ IMC-Komplexbehandlung im Neugeborenenalter, 16661 bis 19600 Aufwandspunkte
99.B8.5D †↔ IMC-Komplexbehandlung im Neugeborenenalter, 2059 bis 2352 Aufwandspunkte	99.B8.5S †↔ IMC-Komplexbehandlung im Neugeborenenalter, 19601 und mehr Aufwandspunkte
99.B8.5E †↔ IMC-Komplexbehandlung im Neugeborenenalter, 2353 bis 2646 Aufwandspunkte	

ADRG M60**Bösartige Neubildungen der männlichen Geschlechtsorgane**

Hauptdiagnose in Tabelle M60-1

DRG M60A**Bösartige Neubildungen der männlichen Geschlechtsorgane, Alter < 12 Jahre oder mit äusserst schweren CC oder aufwendige Konstellationen bei BNB**

Alter < 12 Jahre oder PCCL > 3 oder Aufwendige Konstellationen bei BNB

DRG M60B**Bösartige Neubildungen der männlichen Geschlechtsorgane****Diagnose M60-1**

C60.0	Bösartige Neubildung: Praeputium penis	C76.3	Bösartige Neubildung ungenau bezeichneter Lokalisationen: Becken
C60.1	Bösartige Neubildung: Glans penis	C79.82	Sekundäre bösartige Neubildung der Genitalorgane
C60.2	Bösartige Neubildung: Penisschaft	D07.4	Carcinoma in situ: Penis
C60.8	Bösartige Neubildung: Penis, mehrere Teilbereiche überlappend	D07.5	Carcinoma in situ: Prostata
C60.9	Bösartige Neubildung: Penis, nicht näher bezeichnet	D07.6	Carcinoma in situ: Sonstige und nicht näher bezeichnete männliche Genitalorgane
C61	Bösartige Neubildung der Prostata	D40.0	Neubildung unsicheren oder unbekanntem Verhaltens: Prostata
C62.0	Bösartige Neubildung: Dystoper Hoden	D40.1	Neubildung unsicheren oder unbekanntem Verhaltens: Hoden
C62.1	Bösartige Neubildung: Deszendierter Hoden	D40.7	Neubildung unsicheren oder unbekanntem Verhaltens: Sonstige männliche Genitalorgane
C62.9	Bösartige Neubildung: Hoden, nicht näher bezeichnet	D40.9	Neubildung unsicheren oder unbekanntem Verhaltens: Männliches Genitalorgan, nicht näher bezeichnet
C63.0	Bösartige Neubildung: Nebenhoden [Epididymis]	N42.3	Prostatadysplasie
C63.1	Bösartige Neubildung: Samenstrang		
C63.2	Bösartige Neubildung: Skrotum		
C63.7	Bösartige Neubildung: Sonstige näher bezeichnete männliche Genitalorgane		
C63.8	Bösartige Neubildung: Männliche Genitalorgane, mehrere Teilbereiche überlappend		
C63.9	Bösartige Neubildung: Männliches Genitalorgan, nicht näher bezeichnet		

ADRG M61**Benigne Prostatahyperplasie**

Hauptdiagnose in Tabelle M61-1

DRG M61Z**Benigne Prostatahyperplasie****Diagnose M61-1**

N40 Prostatahyperplasie

ADRG M62**Infektion oder Entzündung der männlichen Geschlechtsorgane**

Hauptdiagnose in Tabelle M62-1

DRG M62A**Infektion oder Entzündung der männlichen Geschlechtsorgane mit schweren CC**

PCCL > 2

DRG M62B**Infektion oder Entzündung der männlichen Geschlechtsorgane****Diagnose M62-1**

A51.0	Primärer syphilitischer Genitalaffekt	B26.0	Mumps-Orchitis {N51.1}
A54.0	Gonokokkeninfektion des unteren Urogenitaltraktes ohne periurethralen Abszess oder Abszess der Glandulae urethrales	B37.4	Kandidose an sonstigen Lokalisationen des Urogenitalsystems
A54.1	Gonokokkeninfektion des unteren Urogenitaltraktes mit periurethralem Abszess oder Abszess der Glandulae urethrales	N41.0	Akute Prostatitis
A54.2	Pelvipерitonitis durch Gonokokken und Gonokokkeninfektionen sonstiger Urogenitalorgane	N41.1	Chronische Prostatitis
A55	Lymphogranuloma inguinale (venereum) durch Chlamydien	N41.2	Prostataabszess
A56.0	Chlamydieninfektion des unteren Urogenitaltraktes	N41.3	Prostatazystitis
A56.1	Chlamydieninfektion des Pelvipерitoneums und sonstiger Urogenitalorgane	N41.8	Sonstige entzündliche Krankheiten der Prostata
A56.2	Chlamydieninfektion des Urogenitaltraktes, nicht näher bezeichnet	N41.9	Entzündliche Krankheit der Prostata, nicht näher bezeichnet
A56.8	Durch Geschlechtsverkehr übertragene Chlamydieninfektion an sonstigen Lokalisationen	N43.1	Infizierte Hydrozele
A57	Ulcus molle (venereum)	N45.0	Orchitis, Epididymitis und Epididymoorchitis mit Abszess
A58	Granuloma venereum (inguinale)	N45.9	Orchitis, Epididymitis und Epididymoorchitis ohne Abszess
A59.0	Trichomoniasis urogenitalis	N47	Vorhauthypertrophie, Phimose und Paraphimose
A60.0	Infektion der Genitalorgane und des Urogenitaltraktes durch Herpesviren	N48.1	Balanoposthitis
A60.1	Infektion der Perianalhaut und des Rektums durch Herpesviren	N48.2	Sonstige entzündliche Krankheiten des Penis
A60.9	Infektion des Anogenitalbereiches durch Herpesviren, nicht näher bezeichnet	N48.6	Induratio penis plastica
A63.8	Sonstige näher bezeichnete, vorwiegend durch Geschlechtsverkehr übertragene Krankheiten	N49.0	Entzündliche Krankheiten der Vesicula seminalis
A64	Durch Geschlechtsverkehr übertragene Krankheiten, nicht näher bezeichnet	N49.1	Entzündliche Krankheiten des Funiculus spermaticus, der Tunica vaginalis testis und des Ductus deferens
		N49.2	Entzündliche Krankheiten des Skrotums
		N49.80	Fournier-Gangrän beim Mann
		N49.88	Entzündliche Krankheiten sonstiger näher bezeichneter männlicher Genitalorgane
		N49.9	Entzündliche Krankheit eines nicht näher bezeichneten männlichen Genitalorgans
		Z41.2	Zirkumzision als Routinemaßnahme oder aus rituellen Gründen

ADRG M64**Andere Krankheiten der männlichen Geschlechtsorgane oder Sterilisation beim Mann**

Hauptdiagnose in Tabelle M64-1

DRG M64Z**Andere Krankheiten der männlichen Geschlechtsorgane oder Sterilisation beim Mann****Diagnose M64-1**

D17.6	Gutartige Neubildung des Fettgewebes des Samenstrangs	Q55.2	Sonstige angeborene Fehlbildungen des Hodens und des Skrotums
D29.0	Gutartige Neubildung: Penis	Q55.3	Atresie des Ductus deferens
D29.1	Gutartige Neubildung: Prostata	Q55.4	Sonstige angeborene Fehlbildungen des Ductus deferens, des Nebenhodens, der Vesiculae seminales und der Prostata
D29.2	Gutartige Neubildung: Hoden		
D29.3	Gutartige Neubildung: Nebenhoden		
D29.4	Gutartige Neubildung: Skrotum	Q55.5	Angeborenes Fehlen und Aplasie des Penis
D29.7	Gutartige Neubildung: Sonstige männliche Genitalorgane	Q55.6	Sonstige angeborene Fehlbildungen des Penis
		Q55.8	Sonstige näher bezeichnete angeborene Fehlbildungen der männlichen Genitalorgane
D29.9	Gutartige Neubildung: Männliches Genitalorgan, nicht näher bezeichnet	Q55.9	Angeborene Fehlbildung der männlichen Genitalorgane, nicht näher bezeichnet
F52.2	Versagen genitaler Reaktionen		
I86.1	Skrotumvarizen	Q64.0	Epispadie
I86.2	Beckenvarizen	Q96.0	Karyotyp 45,X
L29.1	Pruritus scrotalis	Q96.1	Karyotyp 46,X iso (Xq)
L29.3	Pruritus anogenitalis, nicht näher bezeichnet	Q96.2	Karyotyp 46,X mit Gonosomenanomalie, ausgenommen iso (Xq)
N42.0	Prostatastein		
N42.1	Kongestion und Blutung der Prostata	Q96.3	Mosaik, 45,X/46,XX oder 45,X/46,XY
N42.2	Prostataatrophie	Q96.4	Mosaik, 45,X/sonstige Zelllinie(n) mit Gonosomenanomalie
N42.8	Sonstige näher bezeichnete Krankheiten der Prostata	Q96.8	Sonstige Varianten des Turner-Syndroms
N42.9	Krankheit der Prostata, nicht näher bezeichnet	Q96.9	Turner-Syndrom, nicht näher bezeichnet
N43.0	Funikulozele	Q97.0	Karyotyp 47,XXX
N43.2	Sonstige Hydrozele	Q97.1	Weiblicher Phänotyp mit mehr als drei X-Chromosomen
N43.3	Hydrozele, nicht näher bezeichnet		
N43.4	Spermatozele	Q97.2	Mosaik, Zelllinien mit unterschiedlicher Anzahl von X-Chromosomen
N44.0	Hodentorsion		
N44.1	Hydatidentorsion	Q97.3	Weiblicher Phänotyp mit Karyotyp 46,XY
N46	Sterilität beim Mann	Q97.8	Sonstige näher bezeichnete Anomalien der Gonosomen bei weiblichem Phänotyp
N48.0	Leukoplakie des Penis		
N48.30	Priapismus vom Low-Flow-Typ	Q97.9	Anomalie der Gonosomen bei weiblichem Phänotyp, nicht näher bezeichnet
N48.31	Priapismus vom High-Flow-Typ		
N48.38	Sonstiger Priapismus	Q98.0	Klinefelter-Syndrom, Karyotyp 47,XXY
N48.39	Priapismus, nicht näher bezeichnet	Q98.1	Klinefelter-Syndrom, männlicher Phänotyp mit mehr als zwei X-Chromosomen
N48.4	Impotenz organischen Ursprungs		
N48.5	Ulkus des Penis	Q98.2	Klinefelter-Syndrom, männlicher Phänotyp mit Karyotyp 46,XX
N48.8	Sonstige näher bezeichnete Krankheiten des Penis		
N48.9	Krankheit des Penis, nicht näher bezeichnet	Q98.3	Sonstiger männlicher Phänotyp mit Karyotyp 46,XX
N50.0	Hodenatrophie	Q98.4	Klinefelter-Syndrom, nicht näher bezeichnet
N50.1	Gefäßkrankheiten der männlichen Genitalorgane	Q98.5	Karyotyp 47,YYY
N50.8	Sonstige näher bezeichnete Krankheiten der männlichen Genitalorgane	Q98.6	Männlicher Phänotyp mit Strukturanomalie der Gonosomen
N50.9	Krankheit der männlichen Genitalorgane, nicht näher bezeichnet	Q98.7	Männlicher Phänotyp mit Gonosomen-Mosaik
		Q98.8	Sonstige näher bezeichnete Anomalien der Gonosomen bei männlichem Phänotyp
N99.4	Peritoneale Adhäsionen im Becken nach medizinischen Maßnahmen	Q98.9	Anomalie der Gonosomen bei männlichem Phänotyp, nicht näher bezeichnet
N99.9	Krankheit des Urogenitalsystems nach medizinischen Maßnahmen, nicht näher bezeichnet	Q99.8	Sonstige näher bezeichnete Chromosomenanomalien
P83.5	Angeborene Hydrozele		
Q53.0	Ektopia testis	R10.2	Schmerzen im Becken und am Damm
Q53.1	Nondescensus testis, einseitig	R86.0	Abnorme Befunde in Untersuchungsmaterialien aus den männlichen Genitalorganen: Abnormer Enzymwert
Q53.2	Nondescensus testis, beidseitig		
Q53.9	Nondescensus testis, nicht näher bezeichnet		
Q54.0	Glanduläre Hypospadie	R86.1	Abnorme Befunde in Untersuchungsmaterialien aus den männlichen Genitalorganen: Abnormer Hormonwert
Q54.1	Penile Hypospadie		
Q54.2	Penoskrotale Hypospadie		
Q54.3	Perineale Hypospadie	R86.2	Abnorme Befunde in Untersuchungsmaterialien aus den männlichen Genitalorganen: Abnormer Wert für sonstige Drogen, Arzneimittel und biologisch aktive Substanzen
Q54.4	Angeborene Ventralverkrümmung des Penis		
Q54.8	Sonstige Formen der Hypospadie		
Q54.9	Hypospadie, nicht näher bezeichnet		
Q55.0	Fehlen und Aplasie des Hodens	R86.3	Abnorme Befunde in Untersuchungsmaterialien aus den männlichen Genitalorganen: Abnormer Wert für Substanzen vorwiegend nichtmedizinischer Herkunft
Q55.1	Hypoplasie des Hodens und des Skrotums		

R86.4	Abnorme Befunde in Untersuchungsmaterialien aus den männlichen Genitalorganen: Abnorme immunologische Befunde	S37.88 S37.9	Verletzung: Sonstige Beckenorgane Verletzung eines nicht näher bezeichneten Harnorgans oder Beckenorgans
R86.5	Abnorme Befunde in Untersuchungsmaterialien aus den männlichen Genitalorganen: Abnorme mikrobiologische Befunde	S38.0 S38.2	Zerquetschung der äußeren Genitalorgane Traumatische Amputation der äußeren Genitalorgane
R86.6	Abnorme Befunde in Untersuchungsmaterialien aus den männlichen Genitalorganen: Abnorme zytologische Befunde	S39.6	Verletzung eines oder mehrerer intraabdominaler Organe mit Beteiligung eines oder mehrerer Beckenorgane
R86.7	Abnorme Befunde in Untersuchungsmaterialien aus den männlichen Genitalorganen: Abnorme histologische Befunde	T83.4	Mechanische Komplikation durch sonstige Prothesen, Implantate oder Transplantate im Genitaltrakt
R86.8	Abnorme Befunde in Untersuchungsmaterialien aus den männlichen Genitalorganen: Sonstige abnorme Befunde	T83.6 Z30.2	Infektion und entzündliche Reaktion durch Prothese, Implantat oder Transplantat im Genitaltrakt Sterilisierung
R86.9	Abnorme Befunde in Untersuchungsmaterialien aus den männlichen Genitalorganen: Nicht näher bezeichneter abnormer Befund	Z31.0 Z31.3 Z31.4	Tuben- oder Vasoplastik nach früherer Sterilisierung Andere Methoden, die die Fertilisation unterstützen Untersuchung und Test im Zusammenhang mit Fertilisation
S31.2	Offene Wunde des Penis		Prophylaktische Operation wegen Risikofaktoren in Verbindung mit bösartigen Neubildungen:
S31.3	Offene Wunde des Skrotums und der Testes	Z40.08	Prophylaktische Operation an sonstigen Organen
S31.5	Offene Wunde sonstiger und nicht näher bezeichneter äußerer Genitalorgane		Kontaktanlässe mit Bezug auf Multiparität
S37.7	Verletzung mehrerer Harnorgane und Beckenorgane	Z64.1	Bösartige Neubildung der Genitalorgane in der Familienanamnese
S37.82	Verletzung: Prostata	Z80.4	
S37.83	Verletzung: Bläschendrüse [Vesicula seminalis]		
S37.84	Verletzung: Samenleiter		

ADRG M86**Krankheiten und Störungen der männlichen Geschlechtsorgane, ein Belegungstag**

Verweildauer ist gleich 1 Tag

DRG M86Z**Krankheiten und Störungen der männlichen Geschlechtsorgane, ein Belegungstag****ADRG 901, 902****OR-Prozeduren ohne Bezug**

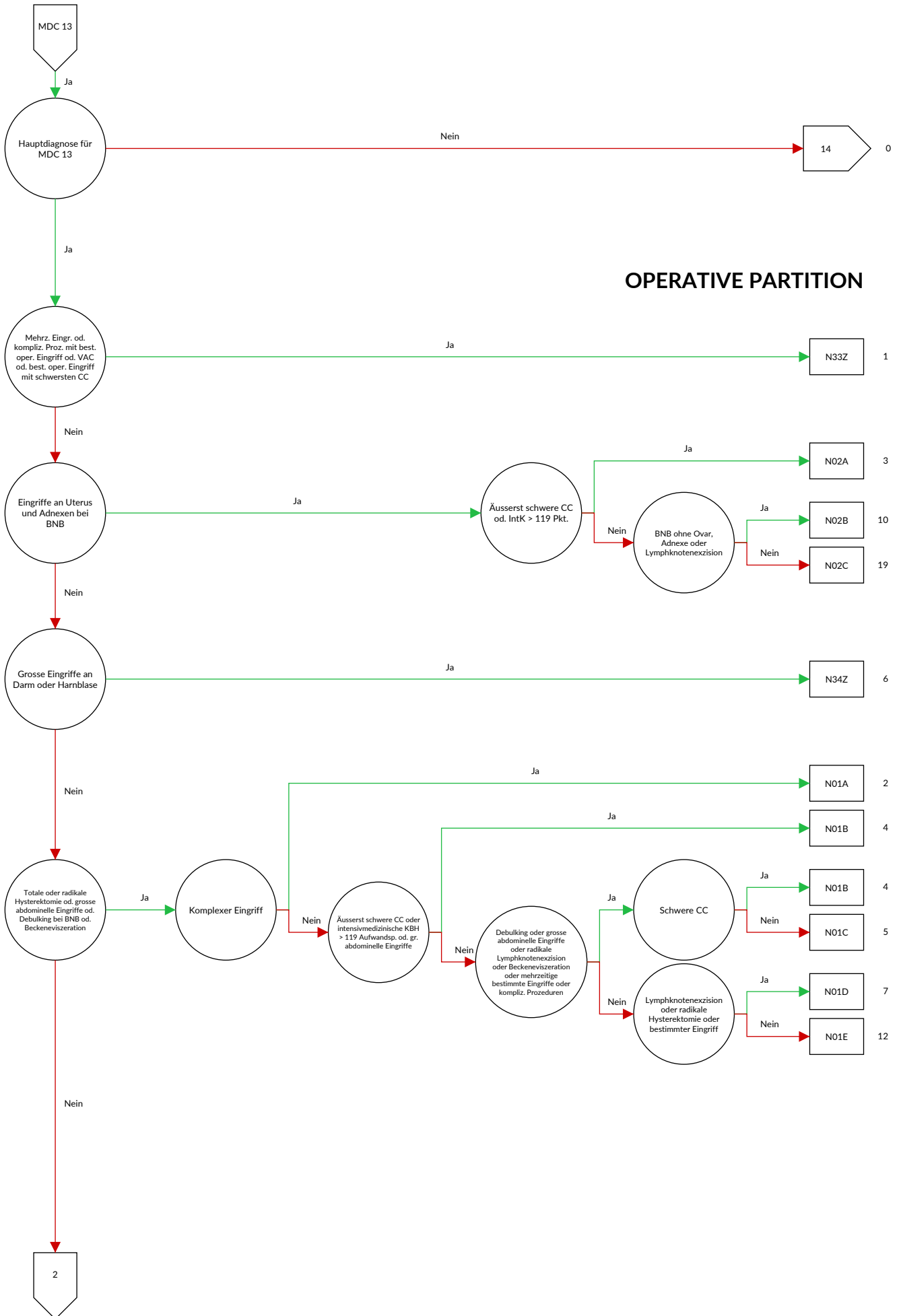
OR-Prozeduren ohne Bezug

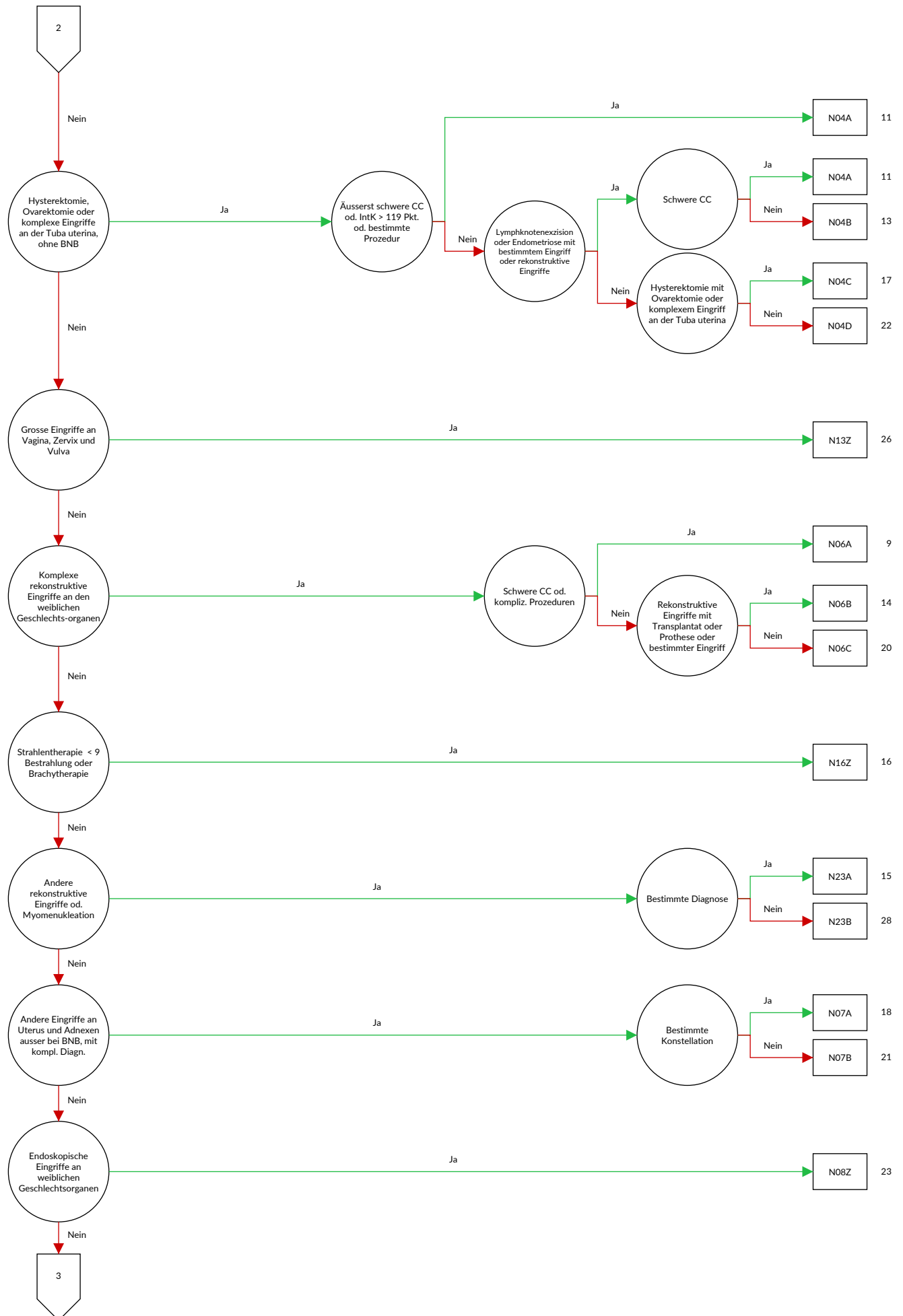
DRGs 901A, 901B, 901C, 901D, 902Z

MDC 13

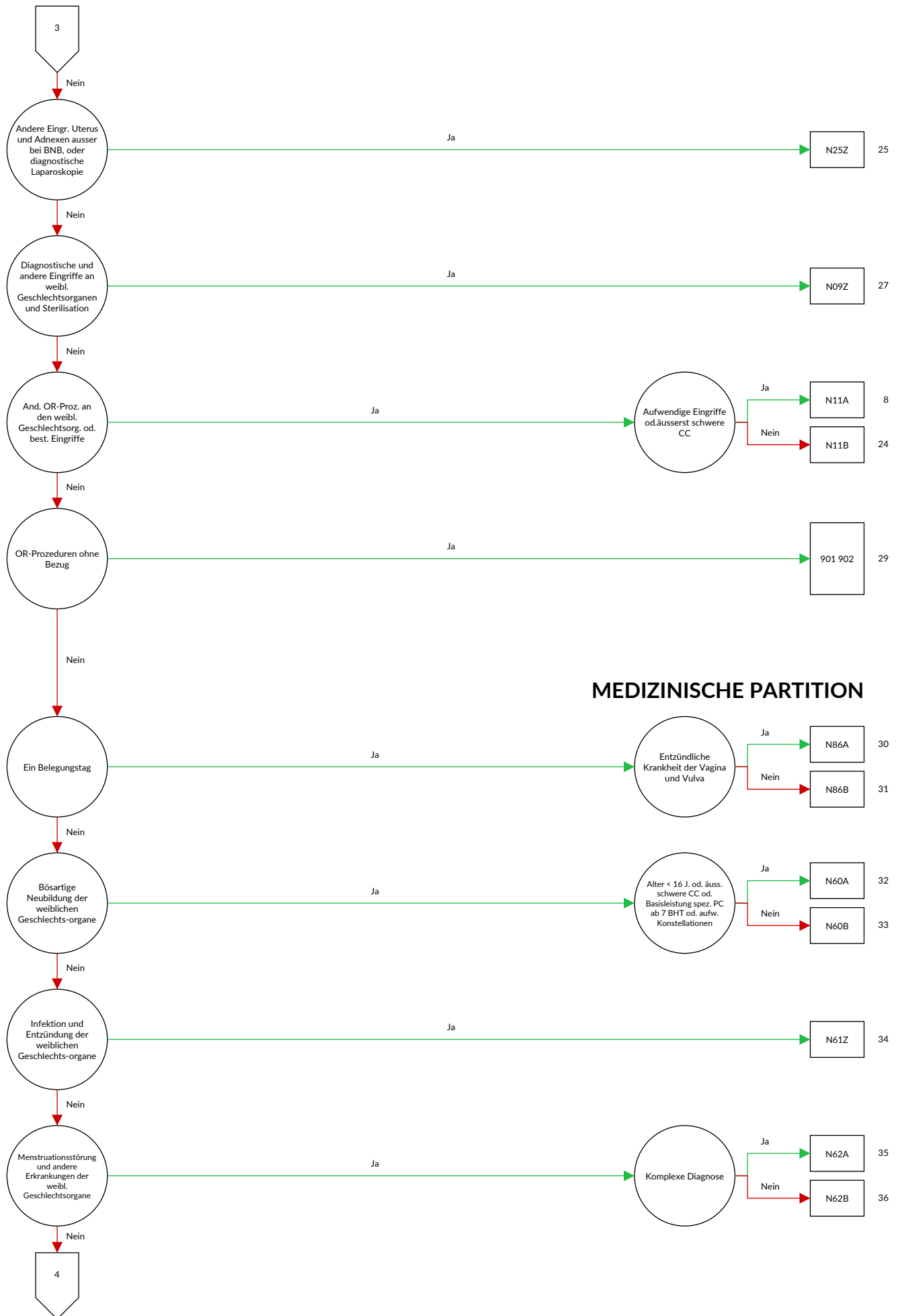
Krankheiten und Störungen der weiblichen Geschlechtsorgane



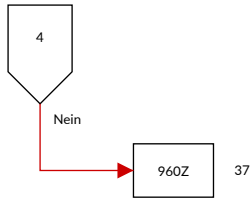




13



MEDIZINISCHE PARTITION



Entscheidungslogik MDC 13 Krankheiten und Störungen der weiblichen Geschlechtsorgane

Hauptdiagnose in Tabelle MDC13-0

Diagnose MDC13-0

A51.0	Primärer syphilitischer Genitalaffekt	C57.7	Bösartige Neubildung: Sonstige näher bezeichnete weibliche Genitalorgane
A54.0	Gonokokkeninfektion des unteren Urogenitaltraktes ohne periurethralen Abszess oder Abszess der Glandulae urethrales	C57.8	Bösartige Neubildung: Weibliche Genitalorgane, mehrere Teilbereiche überlappend
A54.1	Gonokokkeninfektion des unteren Urogenitaltraktes mit periurethralem Abszess oder Abszess der Glandulae urethrales	C57.9	Bösartige Neubildung: Weibliches Genitalorgan, nicht näher bezeichnet
A54.2	Pelvipерitonitis durch Gonokokken und Gonokokkeninfektionen sonstiger Urogenitalorgane	C58	Bösartige Neubildung der Plazenta
A55	Lymphogranuloma inguinale (venereum) durch Chlamydien	C76.3	Bösartige Neubildung ungenau bezeichneter Lokalisationen: Becken
A56.0	Chlamydieninfektion des unteren Urogenitaltraktes	C79.6	Sekundäre bösartige Neubildung des Ovars
A56.1	Chlamydieninfektion des Pelvipерitoneums und sonstiger Urogenitalorgane	C79.82	Sekundäre bösartige Neubildung der Genitalorgane
A56.2	Chlamydieninfektion des Urogenitaltraktes, nicht näher bezeichnet	D06.0	Carcinoma in situ: Endozervix
A56.8	Durch Geschlechtsverkehr übertragene Chlamydieninfektion an sonstigen Lokalisationen	D06.1	Carcinoma in situ: Ektozervix
A57	Ulcus molle (venereum)	D06.7	Carcinoma in situ: Sonstige Teile der Cervix uteri
A58	Granuloma venereum (inguinale)	D06.9	Carcinoma in situ: Cervix uteri, nicht näher bezeichnet
A59.0	Trichomoniasis urogenitalis	D07.0	Carcinoma in situ: Endometrium
A60.0	Infektion der Genitalorgane und des Urogenitaltraktes durch Herpesviren	D07.1	Carcinoma in situ: Vulva
A60.1	Infektion der Perianalhaut und des Rektums durch Herpesviren	D07.2	Carcinoma in situ: Vagina
A60.9	Infektion des Anogenitalbereiches durch Herpesviren, nicht näher bezeichnet	D07.3	Carcinoma in situ: Sonstige und nicht näher bezeichnete weibliche Genitalorgane
A63.8	Sonstige näher bezeichnete, vorwiegend durch Geschlechtsverkehr übertragene Krankheiten	D25.0	Submuköses Leiomyom des Uterus
A64	Durch Geschlechtsverkehr übertragene Krankheiten, nicht näher bezeichnet	D25.1	Intramurales Leiomyom des Uterus
B37.3	Kandidose der Vulva und der Vagina {N77.1}	D25.2	Subseröses Leiomyom des Uterus
B37.4	Kandidose an sonstigen Lokalisationen des Urogenitalsystems	D25.9	Leiomyom des Uterus, nicht näher bezeichnet
C51.0	Bösartige Neubildung der Vulva: Labium majus	D26.0	Sonstige gutartige Neubildungen: Cervix uteri
C51.1	Bösartige Neubildung der Vulva: Labium minus	D26.1	Sonstige gutartige Neubildungen: Corpus uteri
C51.2	Bösartige Neubildung der Vulva: Klitoris	D26.7	Sonstige gutartige Neubildungen: Sonstige Teile des Uterus
C51.8	Bösartige Neubildung: Vulva, mehrere Teilbereiche überlappend	D26.9	Sonstige gutartige Neubildungen: Uterus, nicht näher bezeichnet
C51.9	Bösartige Neubildung: Vulva, nicht näher bezeichnet	D27	Gutartige Neubildung des Ovars
C52	Bösartige Neubildung der Vagina	D28.0	Gutartige Neubildung: Vulva
C53.0	Bösartige Neubildung: Endozervix	D28.1	Gutartige Neubildung: Vagina
C53.1	Bösartige Neubildung: Ektozervix	D28.2	Gutartige Neubildung: Tubae uterinae und Ligamenta
C53.8	Bösartige Neubildung: Cervix uteri, mehrere Teilbereiche überlappend	D28.7	Gutartige Neubildung: Sonstige näher bezeichnete weibliche Genitalorgane
C53.9	Bösartige Neubildung: Cervix uteri, nicht näher bezeichnet	D28.9	Gutartige Neubildung: Weibliches Genitalorgan, nicht näher bezeichnet
C54.0	Bösartige Neubildung: Isthmus uteri	D39.0	Neubildung unsicheren oder unbekanntem Verhaltens: Uterus
C54.1	Bösartige Neubildung: Endometrium	D39.1	Neubildung unsicheren oder unbekanntem Verhaltens: Ovar
C54.2	Bösartige Neubildung: Myometrium	D39.2	Neubildung unsicheren oder unbekanntem Verhaltens: Plazenta
C54.3	Bösartige Neubildung: Fundus uteri	D39.7	Neubildung unsicheren oder unbekanntem Verhaltens: Sonstige weibliche Genitalorgane
C54.8	Bösartige Neubildung: Corpus uteri, mehrere Teilbereiche überlappend	D39.9	Neubildung unsicheren oder unbekanntem Verhaltens: Weibliches Genitalorgan, nicht näher bezeichnet
C54.9	Bösartige Neubildung: Corpus uteri, nicht näher bezeichnet	E28.0	Ovarielle Dysfunktion: Östrogenüberschuss
C55	Bösartige Neubildung des Uterus, Teil nicht näher bezeichnet	E28.1	Ovarielle Dysfunktion: Androgenüberschuss
C56	Bösartige Neubildung des Ovars	E28.2	Syndrom polyzystischer Ovarien
C57.0	Bösartige Neubildung: Tuba uterina [Fallopio]	E28.3	Primäre Ovarialinsuffizienz
C57.1	Bösartige Neubildung: Lig. latum uteri	E28.8	Sonstige ovarielle Dysfunktion
C57.2	Bösartige Neubildung: Lig. teres uteri	E28.9	Ovarielle Dysfunktion, nicht näher bezeichnet
C57.3	Bösartige Neubildung: Parametrium	E89.4	Ovarialinsuffizienz nach medizinischen Maßnahmen
C57.4	Bösartige Neubildung: Uterine Adnexe, nicht näher bezeichnet	F52.2	Versagen genitaler Reaktionen
		F52.5	Nichtorganischer Vaginismus
		I86.2	Beckenvarizen
		I86.3	Vulvavarizen
		L29.2	Pruritus vulvae
		L29.3	Pruritus anogenitalis, nicht näher bezeichnet
		N70.0	Akute Salpingitis und Oophoritis

N70.1	Chronische Salpingitis und Oophoritis	N81.0	Urethrozele bei der Frau
N70.9	Salpingitis und Oophoritis, nicht näher bezeichnet	N81.1	Zystozele
N71.0	Akute entzündliche Krankheit des Uterus, ausgenommen der Zervix	N81.2	Partialprolaps des Uterus und der Vagina
N71.1	Chronische entzündliche Krankheit des Uterus, ausgenommen der Zervix	N81.3	Totalprolaps des Uterus und der Vagina
N71.9	Entzündliche Krankheit des Uterus, ausgenommen der Zervix, nicht näher bezeichnet	N81.4	Uterovaginalprolaps, nicht näher bezeichnet
N72	Entzündliche Krankheit der Cervix uteri	N81.5	Vaginale Enterozele
N73.0	Akute Parametritis und Entzündung des Beckenbindegewebes	N81.6	Rektozele
N73.1	Chronische Parametritis und Entzündung des Beckenbindegewebes	N81.8	Sonstiger Genitalprolaps bei der Frau
N73.2	Nicht näher bezeichnete Parametritis und Entzündung des Beckenbindegewebes	N81.9	Genitalprolaps bei der Frau, nicht näher bezeichnet
N73.3	Akute Pelveoperitonitis bei der Frau	N82.0	Vesikovaginalfistel
N73.4	Chronische Pelveoperitonitis bei der Frau	N82.1	Sonstige Fisteln zwischen weiblichem Harn- und Genitaltrakt
N73.5	Pelveoperitonitis bei der Frau, nicht näher bezeichnet	N82.5	Fisteln zwischen weiblichem Genitaltrakt und Haut
N73.6	Peritoneale Adhäsionen im weiblichen Becken	N82.80	Fistel zwischen Vagina und Pouch als Rektumersatz
N73.8	Sonstige näher bezeichnete entzündliche Krankheiten im weiblichen Becken	N82.81	Fistel zwischen Vagina und Ersatzharnblase
N73.9	Entzündliche Krankheit im weiblichen Becken, nicht näher bezeichnet	N82.88	Sonstige Fisteln des weiblichen Genitaltraktes
N74.0	Tuberkulöse Infektion der Cervix uteri {A18.1}	N82.9	Fistel des weiblichen Genitaltraktes, nicht näher bezeichnet
N74.1	Tuberkulöse Entzündung im weiblichen Becken {A18.1}	N83.0	Follikelzyste des Ovars
N74.2	Syphilitische Entzündung im weiblichen Becken {A51.4}, {A52.7}	N83.1	Zyste des Corpus luteum
N74.3	Entzündung im weiblichen Becken durch Gonokokken {A54.2}	N83.2	Sonstige und nicht näher bezeichnete Ovarialzysten
N74.4	Entzündung im weiblichen Becken durch Chlamydien {A56.1}	N83.3	Erworbene Atrophie des Ovars und der Tuba uterina
N74.8	Entzündung im weiblichen Becken bei sonstigen anderenorts klassifizierten Krankheiten	N83.4	Prolaps oder Hernie des Ovars und der Tuba uterina
N75.0	Bartholin-Zyste	N83.5	Torsion des Ovars, des Ovarstieles und der Tuba uterina
N75.1	Bartholin-Abszess	N83.6	Hämatosalpinx
N75.8	Sonstige Krankheiten der Bartholin-Drüsen	N83.7	Hämatom des Lig. latum uteri
N75.9	Krankheit der Bartholin-Drüsen, nicht näher bezeichnet	N83.8	Sonstige nichtentzündliche Krankheiten des Ovars, der Tuba uterina und des Lig. latum uteri
N76.0	Akute Kolpitis	N83.9	Nichtentzündliche Krankheit des Ovars, der Tuba uterina und des Lig. latum uteri, nicht näher bezeichnet
N76.1	Subakute und chronische Kolpitis	N84.0	Polyp des Corpus uteri
N76.2	Akute Vulvitis	N84.1	Polyp der Cervix uteri
N76.3	Subakute und chronische Vulvitis	N84.2	Polyp der Vagina
N76.4	Abszess der Vulva	N84.3	Polyp der Vulva
N76.5	Ulzeration der Vagina	N84.8	Polyp an sonstigen Teilen des weiblichen Genitaltraktes
N76.6	Ulzeration der Vulva	N84.9	Polyp des weiblichen Genitaltraktes, nicht näher bezeichnet
N76.80	Fournier-Gangrän bei der Frau	N85.0	Glanduläre Hyperplasie des Endometriums
N76.88	Sonstige näher bezeichnete entzündliche Krankheit der Vagina und Vulva	N85.1	Adenomatöse Hyperplasie des Endometriums
N77.0	Ulzeration der Vulva bei anderenorts klassifizierten infektiösen und parasitären Krankheiten	N85.2	Hypertrophie des Uterus
N77.1	Vaginitis, Vulvitis oder Vulvovaginitis bei anderenorts klassifizierten infektiösen und parasitären Krankheiten	N85.3	Subinvolution des Uterus
N77.21	Stadium 1 der chronischen Vulvovaginal-Graft-versus-Host-Krankheit {T86.05}, {T86.06}	N85.4	Lageanomalie des Uterus
N77.22	Stadium 2 der chronischen Vulvovaginal-Graft-versus-Host-Krankheit {T86.06}	N85.5	Inversio uteri
N77.23	Stadium 3 der chronischen Vulvovaginal-Graft-versus-Host-Krankheit {T86.07}	N85.6	Intrauterine Synechien
N77.8	Vulvovaginale Ulzeration und Entzündung bei sonstigen anderenorts klassifizierten Krankheiten	N85.7	Hämatometra
N80.0	Endometriose des Uterus	N85.8	Sonstige näher bezeichnete nichtentzündliche Krankheiten des Uterus
N80.1	Endometriose des Ovars	N85.9	Nichtentzündliche Krankheit des Uterus, nicht näher bezeichnet
N80.2	Endometriose der Tuba uterina	N86	Erosion und Ektropium der Cervix uteri
N80.3	Endometriose des Beckenperitoneums	N87.0	Niedriggradige Dysplasie der Cervix uteri
N80.4	Endometriose des Septum rectovaginale und der Vagina	N87.1	Mittelgradige Dysplasie der Cervix uteri
N80.8	Sonstige Endometriose	N87.2	Hochgradige Dysplasie der Cervix uteri, anderenorts nicht klassifiziert
N80.9	Endometriose, nicht näher bezeichnet	N87.9	Dysplasie der Cervix uteri, nicht näher bezeichnet
		N88.0	Leukoplakie der Cervix uteri
		N88.1	Alter Riss der Cervix uteri
		N88.2	Striktur und Stenose der Cervix uteri
		N88.3	Zervixinsuffizienz
		N88.4	Elongatio cervicis uteri, hypertrophisch
		N88.8	Sonstige näher bezeichnete nichtentzündliche Krankheiten der Cervix uteri
		N88.9	Nichtentzündliche Krankheit der Cervix uteri, nicht näher bezeichnet
		N89.0	Niedriggradige Dysplasie der Vagina
		N89.1	Mittelgradige Dysplasie der Vagina
		N89.2	Hochgradige Dysplasie der Vagina, anderenorts nicht klassifiziert

N89.3	Dysplasie der Vagina, nicht näher bezeichnet	N97.3	Sterilität zervikalen Ursprungs bei der Frau
N89.4	Leukoplakie der Vagina	N97.4	Sterilität der Frau im Zusammenhang mit Faktoren des Partners
N89.5	Strikturen und Atresie der Vagina	N97.8	Sterilität sonstigen Ursprungs bei der Frau
N89.6	Fester Hymenalring	N97.9	Sterilität der Frau, nicht näher bezeichnet
N89.7	Hämatokolpos	N99.2	Postoperative Adhäsionen der Vagina
N89.8	Sonstige näher bezeichnete nichtentzündliche Krankheiten der Vagina	N99.3	Prolaps des Scheidenstumpfes nach Hysterektomie
N89.9	Nichtentzündliche Krankheit der Vagina, nicht näher bezeichnet	N99.4	Peritoneale Adhäsionen im Becken nach medizinischen Maßnahmen
N90.0	Niedriggradige Dysplasie der Vulva	N99.9	Krankheit des Urogenitalsystems nach medizinischen Maßnahmen, nicht näher bezeichnet
N90.1	Mittelgradige Dysplasie der Vulva	Q50.0	Angeborenes Fehlen des Ovars
N90.2	Hochgradige Dysplasie der Vulva, anderenorts nicht klassifiziert	Q50.1	Dysontogenetische Ovarialzyste
N90.3	Dysplasie der Vulva, nicht näher bezeichnet	Q50.2	Angeborene Torsion des Ovars
N90.4	Leukoplakie der Vulva	Q50.3	Sonstige angeborene Fehlbildungen des Ovars
N90.5	Atrophie der Vulva	Q50.4	Embryonale Zyste der Tuba uterina
N90.6	Hypertrophie der Vulva	Q50.5	Embryonale Zyste des Lig. latum uteri
N90.7	Zyste der Vulva	Q50.6	Sonstige angeborene Fehlbildungen der Tuba uterina und des Lig. latum uteri
N90.8	Sonstige näher bezeichnete nichtentzündliche Krankheiten der Vulva und des Perineums	Q51.0	Agenesie und Aplasie des Uterus
N90.9	Nichtentzündliche Krankheit der Vulva und des Perineums, nicht näher bezeichnet	Q51.1	Uterus duplex mit Uterus bicollis und Vagina duplex
N91.0	Primäre Amenorrhoe	Q51.2	Sonstige Formen des Uterus duplex
N91.1	Sekundäre Amenorrhoe	Q51.3	Uterus bicornis
N91.2	Amenorrhoe, nicht näher bezeichnet	Q51.4	Uterus unicornis
N91.3	Primäre Oligomenorrhoe	Q51.5	Agenesie und Aplasie der Cervix uteri
N91.4	Sekundäre Oligomenorrhoe	Q51.6	Embryonale Zyste der Cervix uteri
N91.5	Oligomenorrhoe, nicht näher bezeichnet	Q51.7	Angeborene Fisteln zwischen Uterus und Verdauungs- oder Harntrakt
N92.0	Zu starke oder zu häufige Menstruation bei regelmäßigem Menstruationszyklus	Q51.8	Sonstige angeborene Fehlbildungen des Uterus und der Cervix uteri
N92.1	Zu starke oder zu häufige Menstruation bei unregelmäßigem Menstruationszyklus	Q51.9	Angeborene Fehlbildung des Uterus und der Cervix uteri, nicht näher bezeichnet
N92.2	Zu starke Menstruation im Pubertätsalter	Q52.0	Angeborenes Fehlen der Vagina
N92.3	Ovulationsblutung	Q52.1	Vagina duplex
N92.4	Zu starke Blutung in der Prämenopause	Q52.2	Angeborene rektovaginale Fistel
N92.5	Sonstige näher bezeichnete unregelmäßige Menstruation	Q52.3	Hymenalatresie
N92.6	Unregelmäßige Menstruation, nicht näher bezeichnet	Q52.4	Sonstige angeborene Fehlbildungen der Vagina
N93.0	Postkoitale Blutung und Kontaktblutung	Q52.5	Verschmelzung der Labien
N93.8	Sonstige näher bezeichnete abnorme Uterus- oder Vaginalblutung	Q52.6	Angeborene Fehlbildungen der Klitoris
N93.9	Abnorme Uterus- oder Vaginalblutung, nicht näher bezeichnet	Q52.7	Sonstige angeborene Fehlbildungen der Vulva
N94.0	Mittelschmerz	Q52.8	Sonstige näher bezeichnete angeborene Fehlbildungen der weiblichen Genitalorgane
N94.1	Dyspareunie	Q52.9	Angeborene Fehlbildung der weiblichen Genitalorgane, nicht näher bezeichnet
N94.2	Vaginismus	Q64.0	Epispadie
N94.3	Prämenstruelle Beschwerden	Q96.0	Karyotyp 45,X
N94.4	Primäre Dysmenorrhoe	Q96.1	Karyotyp 46,X iso (Xq)
N94.5	Sekundäre Dysmenorrhoe	Q96.2	Karyotyp 46,X mit Gonosomenanomalie, ausgenommen iso (Xq)
N94.6	Dysmenorrhoe, nicht näher bezeichnet	Q96.3	Mosaik, 45,X/46,XX oder 45,X/46,XY
N94.8	Sonstige näher bezeichnete Zustände im Zusammenhang mit den weiblichen Genitalorganen und dem Menstruationszyklus	Q96.4	Mosaik, 45,X/sonstige Zelllinie(n) mit Gonosomenanomalie
N94.9	Nicht näher bestimmter Zustand im Zusammenhang mit den weiblichen Genitalorganen und dem Menstruationszyklus	Q96.8	Sonstige Varianten des Turner-Syndroms
N95.0	Postmenopausenblutung	Q96.9	Turner-Syndrom, nicht näher bezeichnet
N95.1	Zustände im Zusammenhang mit der Menopause und dem Klimakterium	Q97.0	Karyotyp 47,XXX
N95.2	Atrophische Kolpitis in der Postmenopause	Q97.1	Weiblicher Phänotyp mit mehr als drei X-Chromosomen
N95.3	Zustände im Zusammenhang mit artifizieller Menopause	Q97.2	Mosaik, Zelllinien mit unterschiedlicher Anzahl von X-Chromosomen
N95.8	Sonstige näher bezeichnete klimakterische Störungen	Q97.3	Weiblicher Phänotyp mit Karyotyp 46,XY
N95.9	Klimakterische Störung, nicht näher bezeichnet	Q97.8	Sonstige näher bezeichnete Anomalien der Gonosomen bei weiblichem Phänotyp
N96	Neigung zu habituellem Abort	Q97.9	Anomalie der Gonosomen bei weiblichem Phänotyp, nicht näher bezeichnet
N97.0	Sterilität der Frau in Verbindung mit fehlender Ovulation	Q98.0	Klinefelter-Syndrom, Karyotyp 47,XXY
N97.1	Sterilität tubaren Ursprungs bei der Frau	Q98.1	Klinefelter-Syndrom, männlicher Phänotyp mit mehr als zwei X-Chromosomen
N97.2	Sterilität uterinen Ursprungs bei der Frau	Q98.2	Klinefelter-Syndrom, männlicher Phänotyp mit Karyotyp 46,XX
		Q98.3	Sonstiger männlicher Phänotyp mit Karyotyp 46,XX
		Q98.4	Klinefelter-Syndrom, nicht näher bezeichnet

Q98.5	Karyotyp 47,XYY	T83.6	Infektion und entzündliche Reaktion durch Prothese, Implantat oder Transplantat im Genitaltrakt
Q98.6	Männlicher Phänotyp mit Strukturanomalie der Gonosomen	Z01.4	Gynäkologische Untersuchung (allgemein) (routinemäßig)
Q98.7	Männlicher Phänotyp mit Gonosomen-Mosaik	Z30.2	Sterilisierung
Q98.8	Sonstige näher bezeichnete Anomalien der Gonosomen bei männlichem Phänotyp	Z31.0	Tuben- oder Vasoplastik nach früherer Sterilisierung
Q98.9	Anomalie der Gonosomen bei männlichem Phänotyp, nicht näher bezeichnet	Z31.1	Künstliche Insemination
Q99.8	Sonstige näher bezeichnete Chromosomenanomalien	Z31.2	In-vitro-Fertilisation
R10.2	Schmerzen im Becken und am Damm	Z31.3	Andere Methoden, die die Fertilisation unterstützen
R87.6	Abnorme Befunde in Untersuchungsmaterialien aus den weiblichen Genitalorganen: Abnorme zytologische Befunde	Z31.4	Untersuchung und Test im Zusammenhang mit Fertilisation
S31.4	Offene Wunde der Vagina und der Vulva	Z40.01	Prophylaktische Operation wegen Risikofaktoren in Verbindung mit bösartigen Neubildungen:
S31.5	Offene Wunde sonstiger und nicht näher bezeichneter äußerer Genitalorgane	Z40.08	Prophylaktische Operation am Ovar
S37.4	Verletzung des Ovars	Z41.2	Prophylaktische Operation wegen Risikofaktoren in Verbindung mit bösartigen Neubildungen:
S37.5	Verletzung der Tuba uterina	Z43.7	Prophylaktische Operation an sonstigen Organen
S37.6	Verletzung des Uterus	Z64.1	Zirkumzision als Routinemaßnahme oder aus rituellen Gründen
S37.7	Verletzung mehrerer Harnorgane und Beckenorgane	Z80.4	Versorgung einer künstlichen Vagina
S37.88	Verletzung: Sonstige Beckenorgane	Z91.70	Kontaktanlässe mit Bezug auf Multiparität
S37.9	Verletzung eines nicht näher bezeichneten Harnorgans oder Beckenorgans	Z91.71	Bösartige Neubildung der Genitalorgane in der Familienanamnese
S38.0	Zerquetschung der äußeren Genitalorgane	Z91.72	Weibliche Genitalverstümmelung in der Eigenanamnese, Typ nicht näher bezeichnet
S38.2	Traumatische Amputation der äußeren Genitalorgane	Z91.73	Weibliche Genitalverstümmelung in der Eigenanamnese, Typ 1
S39.6	Verletzung eines oder mehrerer intraabdominaler Organe mit Beteiligung eines oder mehrerer Beckenorgane	Z91.74	Weibliche Genitalverstümmelung in der Eigenanamnese, Typ 2
T19.2	Fremdkörper in der Vulva und in der Vagina		Weibliche Genitalverstümmelung in der Eigenanamnese, Typ 3
T19.3	Fremdkörper im Uterus [jeder Teil]		Weibliche Genitalverstümmelung in der Eigenanamnese, Typ 4
T83.3	Mechanische Komplikation durch ein Intrauterinpeppar		
T83.4	Mechanische Komplikation durch sonstige Prothesen, Implantate oder Transplantate im Genitaltrakt		

ADRG N01**Hysterektomie oder Debulking oder grosser abdominaler Eingriff mit Lymphknotenexzision oder Beckeneviszeration bei der Frau, bei bösartiger Neubildung**

(Mindestens eine Prozedur in Tabelle N01-2 oder Prozedur in Tabelle N01-3 und mindestens eine Prozedur in Tabelle N01-4) und Hauptdiagnose in Tabelle N01-1 oder Prozedur in Tabelle N01-5

DRG N01A**Hysterektomie oder Debulking oder grosser abdominaler Eingriff mit Lymphknotenexzision oder Beckeneviszeration bei der Frau, bei bösartiger Neubildung, mit komplexem Eingriff**

Prozedur in Tabelle N01-6

DRG N01B**Hysterektomie mit äusserst schweren CC oder intensivmedizinische Komplexbehandlung > 119 Aufwandspunkte oder grossem abdominalen Eingriff mit Lymphknotenexzision, oder Debulking oder Beckeneviszeration bei der Frau oder grossem abdominalen Eingriff oder Lymphknotenexzision oder mehrzeitige bestimmte Eingriffe oder komplizierende Prozedur mit schweren CC, bei bösartiger Neubildung**

PCCL > 3 oder Prozedur in Tabelle N01-7 oder Prozedur in Tabelle N01-3 und mindestens eine Prozedur in Tabelle N01-4 oder (Prozedur in Tabelle N01-8 oder Prozedur in Tabelle N01-3 oder Prozedur in Tabelle N01-9 oder Prozedur in Tabelle N01-5 oder Mehrzeitige_bestimmte OR- Prozeduren oder Komplizierende Prozeduren) und (PCCL > 2)

DRG N01C**Hysterektomie oder Debulking oder Beckeneviszeration bei der Frau oder grossem abdominalen Eingriff oder Lymphknotenexzision oder mehrzeitige bestimmte Eingriffe oder komplizierende Prozedur, bei bösartiger Neubildung**

Prozedur in Tabelle N01-8 oder Prozedur in Tabelle N01-3 oder Prozedur in Tabelle N01-9 oder Prozedur in Tabelle N01-5 oder Mehrzeitige_bestimmte OR- Prozeduren oder Komplizierende Prozeduren

DRG N01D**Radikale Hysterektomie oder bestimmter Eingriff oder regionale Lymphknotenexzision, bei bösartiger Neubildung**

Mindestens eine Prozedur in Tabelle N01-10 oder Prozedur in Tabelle N01-11 oder Prozedur in Tabelle N01-12

DRG N01E**Hysterektomie bei bösartiger Neubildung****Diagnose N01-1**

C51.0	Bösartige Neubildung der Vulva: Labium majus	C57.1	Bösartige Neubildung: Lig. latum uteri
C51.1	Bösartige Neubildung der Vulva: Labium minus	C57.2	Bösartige Neubildung: Lig. teres uteri
C51.2	Bösartige Neubildung der Vulva: Klitoris	C57.3	Bösartige Neubildung: Parametrium
C51.8	Bösartige Neubildung: Vulva, mehrere Teilbereiche überlappend	C57.4	Bösartige Neubildung: Uterine Adnexe, nicht näher bezeichnet
C51.9	Bösartige Neubildung: Vulva, nicht näher bezeichnet	C57.7	Bösartige Neubildung: Sonstige näher bezeichnete weibliche Genitalorgane
C52	Bösartige Neubildung der Vagina	C57.8	Bösartige Neubildung: Weibliche Genitalorgane, mehrere Teilbereiche überlappend
C53.0	Bösartige Neubildung: Endozervix	C57.9	Bösartige Neubildung: Weibliches Genitalorgan, nicht näher bezeichnet
C53.1	Bösartige Neubildung: Ektozervix	C58	Bösartige Neubildung der Plazenta
C53.8	Bösartige Neubildung: Cervix uteri, mehrere Teilbereiche überlappend	C76.3	Bösartige Neubildung ungenau bezeichneter Lokalisationen: Becken
C53.9	Bösartige Neubildung: Cervix uteri, nicht näher bezeichnet	C79.6	Sekundäre bösartige Neubildung des Ovars
C54.0	Bösartige Neubildung: Isthmus uteri	C79.82	Sekundäre bösartige Neubildung der Genitalorgane
C54.1	Bösartige Neubildung: Endometrium	D39.0	Neubildung unsicheren oder unbekanntes Verhaltens: Uterus
C54.2	Bösartige Neubildung: Myometrium	D39.1	Neubildung unsicheren oder unbekanntes Verhaltens: Ovar
C54.3	Bösartige Neubildung: Fundus uteri	D39.2	Neubildung unsicheren oder unbekanntes Verhaltens: Plazenta
C54.8	Bösartige Neubildung: Corpus uteri, mehrere Teilbereiche überlappend	D39.7	Neubildung unsicheren oder unbekanntes Verhaltens: Sonstige weibliche Genitalorgane
C54.9	Bösartige Neubildung: Corpus uteri, nicht näher bezeichnet		
C55	Bösartige Neubildung des Uterus, Teil nicht näher bezeichnet		
C56	Bösartige Neubildung des Ovars		
C57.0	Bösartige Neubildung: Tuba uterina [Fallopio]		

D39.9 Neubildung unsicheren oder unbekanntem Verhalten: Weibliches Genitalorgan, nicht näher bezeichnet

Prozedur N01-10

- | | | | |
|------------|--|------------|---|
| 40.11.10 ↔ | Offene (Inzisions-) Biopsie eines mediastinalen, paraaortalen, iliakalen oder pelvinalen Lymphknoten | 40.29.22 ↔ | Exzision einzelner paraaortaler Lymphknoten, mit Radionuklidmarkierung und Farbstoffmarkierung (Sentinel-Lymphonodektomie), offen chirurgisch |
| 40.11.11 ↔ | Offene (Inzisions-) Biopsie eines zervikalen, supraclaviculären, axillären oder inguinalen Lymphknoten | 40.29.23 ↔ | Exzision und Destruktion einzelner paraaortaler Lymphknoten, ohne Markierung, laparoskopisch |
| 40.11.19 ↔ | Offene (Inzisions-) Biopsie an lymphatischen Strukturen, sonstige | 40.29.24 ↔ | Exzision einzelner paraaortalen Lymphknoten, mit Radionuklidmarkierung und Farbstoffmarkierung (Sentinel-Lymphonodektomie), laparoskopisch |
| 40.21.10 ↔ | Exzision und Destruktion einzelner Lymphknoten und Lymphgefäße, zervikal, ohne Markierung | 40.29.31 ↔ | Exzision und Destruktion einzelner iliakaler Lymphknoten, ohne Markierung, offen chirurgisch |
| 40.21.11 ↔ | Exzision einzelner Lymphknoten und Lymphgefäße, zervikal, mit Radionuklidmarkierung und Farbstoffmarkierung (Sentinel-Lymphonodektomie) | 40.29.32 ↔ | Exzision einzelner iliakaler Lymphknoten, mit Radionuklidmarkierung und Farbstoffmarkierung (Sentinel-Lymphonodektomie), offen chirurgisch |
| 40.21.99 ↔ | Exzision und Destruktion einzelner tiefer zervikaler Lymphknoten, sonstige | 40.29.33 ↔ | Exzision und Destruktion einzelner iliakaler Lymphknoten, ohne Markierung, laparoskopisch |
| 40.22.11 ↔ | Exzision und Destruktion einzelner mamma-interna Lymphknoten, ohne Markierung, thorakoskopisch | 40.29.34 ↔ | Exzision einzelner iliakaler Lymphknoten, mit Radionuklidmarkierung und Farbstoffmarkierung (Sentinel-Lymphonodektomie), laparoskopisch |
| 40.22.12 ↔ | Exzision einzelner mamma-interna Lymphknoten, mit Radionuklidmarkierung und Farbstoffmarkierung (Sentinel-Lymphonodektomie), thorakoskopisch | 40.29.70 ↔ | Exzision und Destruktion eines Lymphangioms oder Hygroma cysticum |
| 40.22.21 ↔ | Exzision und Destruktion einzelner mamma-interna Lymphknoten, ohne Markierung, offen chirurgisch | 40.29.81 ↔ | Exzision und Destruktion mehrerer abdominaler Lymphknotenstationen (mit Leberbiopsie), offen chirurgisch [Staging-Laparotomie] |
| 40.22.22 ↔ | Exzision einzelner mamma-interna Lymphknoten, mit Radionuklidmarkierung und Farbstoffmarkierung (Sentinel-Lymphonodektomie), offen chirurgisch | 40.29.82 ↔ | Exzision und Destruktion mehrerer abdominaler Lymphknotenstationen (mit Leberbiopsie), laparoskopisch [Staging-Laparoskopie] |
| 40.22.99 ↔ | Exzision und Destruktion einzelner mamma-interna Lymphknoten, sonstige | 40.29.89 ↔ | Exzision und Destruktion mehrerer abdominaler Lymphknotenstationen (mit Leberbiopsie), sonstige |
| 40.23.10 ↔ | Exzision und Destruktion einzelner axillärer Lymphknoten, ohne Markierung | 40.3X.11 ↔ | Regionale Lymphadenektomie als selbstständiger Eingriff, zervikal |
| 40.23.11 ↔ | Exzision einzelner axillärer Lymphknoten, mit Radionuklidmarkierung und Farbstoffmarkierung (Sentinel-Lymphonodektomie) | 40.3X.12 ↔ | Regionale Lymphadenektomie als selbstständiger Eingriff, axillär |
| 40.23.99 ↔ | Exzision und Destruktion einzelner axillärer Lymphknoten, sonstige | 40.3X.13 ↔ | Regionale Lymphadenektomie als selbstständiger Eingriff, paraaortal, pelvin, obturatorisch oder iliakal |
| 40.24.10 ↔ | Exzision und Destruktion einzelner inguinaler Lymphknoten, ohne Markierung, offen chirurgisch | 40.3X.14 ↔ | Regionale Lymphadenektomie als selbstständiger Eingriff, inguinal, offen chirurgisch |
| 40.24.11 ↔ | Exzision einzelner inguinaler Lymphknoten, mit Radionuklidmarkierung und Farbstoffmarkierung (Sentinel-Lymphonodektomie), offen chirurgisch | 40.3X.15 ↔ | Regionale Lymphadenektomie als selbstständiger Eingriff, inguinale, laparoskopisch |
| 40.24.21 ↔ | Exzision und Destruktion einzelner inguinaler Lymphknoten, ohne Markierung, laparoskopisch | 40.3X.16 ↔ | Regionale Lymphadenektomie als selbstständiger Eingriff, mediastinal und peribronchial |
| 40.24.22 ↔ | Exzision einzelner inguinaler Lymphknoten, mit Radionuklidmarkierung und Farbstoffmarkierung (Sentinel-Lymphonodektomie), laparoskopisch | 40.3X.19 ↔ | Regionale Lymphadenektomie als selbstständiger Eingriff, sonstige |
| 40.24.99 ↔ | Exzision und Destruktion einzelner inguinaler Lymphknoten, sonstige | 40.3X.21 ↔ | Regionale Lymphadenektomie im Rahmen eines anderen Eingriffs, zervikal |
| 40.29.09 ↔ | Einfache Exzision und Destruktion einer anderen lymphatischen Struktur, sonstige | 40.3X.22 ↔ | Regionale Lymphadenektomie im Rahmen eines anderen Eingriffs, axillär |
| 40.29.13 ↔ | Exzision und Destruktion einzelner mediastinaler Lymphknoten, ohne Markierung, offen chirurgisch | 40.3X.23 ↔ | Regionale Lymphadenektomie im Rahmen eines anderen Eingriffs, paraaortal, pelvin oder iliakal |
| 40.29.14 ↔ | Exzision einzelner mediastinaler Lymphknoten, mit Radionuklidmarkierung und Farbstoffmarkierung (Sentinel-Lymphonodektomie), offen chirurgisch | 40.3X.24 ↔ | Regionale Lymphadenektomie im Rahmen eines anderen Eingriffs, obturatorisch |
| 40.29.15 ↔ | Exzision und Destruktion einzelner mediastinaler Lymphknoten, ohne Markierung, thorakoskopisch | 40.3X.25 ↔ | Regionale Lymphadenektomie im Rahmen eines anderen Eingriffs, inguinale |
| 40.29.16 ↔ | Exzision einzelner mediastinaler Lymphknoten, mit Radionuklidmarkierung und Farbstoffmarkierung (Sentinel-Lymphonodektomie), thorakoskopisch | 40.3X.26 ↔ | Regionale Lymphadenektomie im Rahmen eines anderen Eingriffs, mediastinal und peribronchial |
| 40.29.19 ↔ | Exzision und Destruktion einzelner mediastinaler Lymphknoten, sonstige | 40.3X.29 ↔ | Regionale Lymphadenektomie im Rahmen eines anderen Eingriffs, sonstige |
| 40.29.21 ↔ | Exzision und Destruktion einzelner paraaortaler Lymphknoten, ohne Markierung, offen chirurgisch | 40.52.10 ↔ | Radikale Exzision von retroperitonealen (paraaortal, parakaval) und pelvinalen Lymphknoten als selbstständiger Eingriff |
| | | 40.52.11 ↔ | Radikale Exzision von retroperitonealen (paraaortal, parakaval) und pelvinalen Lymphknoten im Rahmen eines anderen Eingriffs |
| | | 40.52.99 ↔ | Radikale Exzision von periaortalen Lymphknoten, sonstige |

40.53.10 ↔	Radikale Exzision von iliakalen Lymphknoten als selbstständiger Eingriff	40.59.12 ↔	Radikale Exzision peribronchialer Lymphknoten als selbstständiger Eingriff
40.53.11 ↔	Radikale Exzision von iliakalen Lymphknoten im Rahmen eines anderen Eingriffs	40.59.19 ↔	Radikale Exzision anderer Lymphknoten als selbstständiger Eingriff, sonstige
40.53.99 ↔	Radikale Exzision von iliakalen Lymphknoten, sonstige	40.59.21 ↔	Radikale Exzision mediastinaler Lymphknoten im Rahmen eines anderen Eingriffs
40.54.10 ↔	Radikale Exzision von inguinalen Lymphknoten als selbstständiger Eingriff	40.59.22 ↔	Radikale Exzision peribronchialer Lymphknoten im Rahmen eines anderen Eingriffs
40.54.11 ↔	Radikale Exzision von inguinalen Lymphknoten im Rahmen eines anderen Eingriffs	40.59.29 ↔	Radikale Exzision anderer Lymphknoten im Rahmen eines anderen Eingriffs, sonstige
40.54.99 ↔	Radikale Exzision von inguinalen Lymphknoten, sonstige	40.59.99 ↔	Radikale Exzision anderer Lymphknoten, sonstige
40.59.11 ↔	Radikale Exzision mediastinaler Lymphknoten als selbstständiger Eingriff		

Prozedur N01-11

68.60 ↔	Radikale Hysterektomie, n.n.bez.	68.64 ↔	Radikale Hysterektomie, vaginal-laparoskopisch assistiert [LARVH]
68.61 ↔	Radikale Hysterektomie, laparoskopisch	68.6A ↔	Radikale Hysterektomie, sonstige
68.62 ↔	Radikale Hysterektomie, offen chirurgisch		
68.63 ↔	Radikale Hysterektomie, vaginal		

Prozedur N01-12

41.5 ↔	Totale Splenektomie	56.51.11 ↔	Aufbau einer kutanen Ureteroileostomie, Ureteroileokutaneostomie [Ileum-Conduit] oder Ureterokolokutaneostomie [Kolon-/Sigma-Conduit], laparoskopisch
46.10 ↔	Kolostomie, n.n.bez.	56.51.12 ↔	Aufbau einer kutanen Ureteroileostomie, mit Darminterponat [Conduit] (nicht kontinentes Stoma), sonstiger Zugang
46.12.11 ↔	Endständige Kolostomie, offen chirurgisch	56.51.20 ↔	Aufbau einer kutanen Ureteroileostomie, Umwandlung einer anderen suprapubesikalen Harnableitung in eine kutane Ureteroileostomie
46.12.12 ↔	Endständige Kolostomie, laparoskopisch	56.51.30 ↔	Aufbau einer kutanen Ureteroileostomie, mit Darmreservoir (kontinentes Stoma)
46.15.11 ↔	Doppelläufige Kolostomie, offen chirurgisch	56.51.99 ↔	Aufbau einer kutanen Ureteroileostomie, sonstige
46.15.12 ↔	Doppelläufige Kolostomie, laparoskopisch	56.52.00 ↔	Revision einer kutanen Ureteroileostomie, n.n.bez.
46.19 ↔	Kolostomie, sonstige	56.52.10 ↔	Revision einer kutanen Ureteroileostomie, mit Darminterponat [Conduit]
46.20 ↔	Jejunostomie und Ileostomie, n.n.bez.	56.52.20 ↔	Revision einer kutanen Ureteroileostomie, mit Darmreservoir (kontinentes Stoma)
46.25.11 ↔	Endständige Jejunostomie und Ileostomie, offen chirurgisch	56.52.99 ↔	Revision einer kutanen Ureteroileostomie, sonstige
46.25.12 ↔	Endständige Jejunostomie und Ileostomie, laparoskopisch	56.61.00 ↔	Aufbau einer anderen kutanen Ureterostomie, n.n.bez.
46.26.11 ↔	Doppelläufige Jejunostomie und Ileostomie, offen chirurgisch	56.61.10 ↔	Aufbau einer anderen kutanen Ureterostomie, Ureterokutaneostomie und Transureterokutaneostomie, laparoskopisch
46.26.12 ↔	Doppelläufige Jejunostomie und Ileostomie, laparoskopisch	56.61.20 ↔	Aufbau einer anderen kutanen Ureterostomie, Umwandlung einer anderen suprapubesikalen Harnableitung in eine kutane Ureterostomie
46.29 ↔	Jejunostomie und Ileostomie, sonstige	56.61.99 ↔	Aufbau einer anderen kutanen Ureterostomie, sonstige
46.2A ↔	Anlage einer Bishop-Koop-Anastomose	56.62 ↔	Revision einer anderen kutanen Ureterostomie
46.41.11 ↔	Neueinpflanzung eines Dünndarm-Stomas	56.71.00 ↔	Harnableitung in den Darm, n.n.bez.
46.41.12 ↔	Abtragung des vorverlagerten Teiles eines Dünndarm-Stomas	56.71.10 ↔	Ureterosigmoideostomie mit Reservoirbildung, offen chirurgisch
46.41.20 ↔	Umwandlung eines Dünndarm-Stomas in ein kontinentes Stoma	56.71.11 ↔	Ureterosigmoideostomie mit Reservoirbildung, laparoskopisch
46.43.11 ↔	Neueinpflanzung eines Kolostomas	56.71.20 ↔	Umwandlung einer anderen suprapubesikalen Harnableitung in eine Harnableitung in den Darm
46.43.12 ↔	Abtragung des vorverlagerten Teiles eines Kolostomas	56.71.99 ↔	Harnableitung in den Darm, sonstige
46.43.20 ↔	Umwandlung eines Kolostomas in ein kontinentes Stoma	56.72 ↔	Revision einer ureterointestinalen Anastomose
54.4X.11 ↔	Exzision von Mesenterium	56.75 ↔	Transureteroureterostomie
54.4X.12 ↔	Exzision von Omentum	57.71.00 ↔	Radikale Zystektomie, n.n.bez.
54.99.50 ↔	Anlegen eines temporären Bauchwandverschlusses	57.71.10 ↔	Radikale Zystektomie, ohne Urethrektomie, beim Mann, offen chirurgisch
54.99.51 ↔	Eröffnen und Wiederanlegen eines temporären Bauchwandverschlusses	57.71.11 ↔	Radikale Zystektomie, ohne Urethrektomie, beim Mann, laparoskopisch
54.99.52 ↔	Operative Anlage einer externen Vorrichtung zur Faszientraktion am Abdomen [Bauchdeckentraktion], mit definierbarer Kräfteinstellung		
56.51.00 ↔	Aufbau einer kutanen Ureteroileostomie, n.n.bez.		
56.51.10 ↔	Aufbau einer kutanen Ureteroileostomie, Ureteroileokutaneostomie [Ileum-Conduit] oder Ureterokolokutaneostomie [Kolon-/Sigma-Conduit], offen chirurgisch		

57.71.20 ↔ Radikale Zystektomie, mit Urethrektomie, beim Mann, offen chirurgisch	57.84.11 ↔ Verschluss einer vesikovaginalen Fistel, vaginal
57.71.21 ↔ Radikale Zystektomie, mit Urethrektomie, beim Mann, laparoskopisch	57.84.12 ↔ Verschluss einer vesikovaginalen Fistel, transvesikal
57.71.30 ↔ Radikale Zystektomie, ohne Urethrektomie, bei der Frau, offen chirurgisch	57.84.13 ↔ Verschluss einer vesikovaginalen Fistel, laparoskopisch
57.71.31 ↔ Radikale Zystektomie, ohne Urethrektomie, bei der Frau, laparoskopisch	57.84.20 ↔ Verschluss einer vesikokutanen Fistel, offen chirurgisch
57.71.40 ↔ Radikale Zystektomie, mit Urethrektomie, bei der Frau, offen chirurgisch	57.84.21 ↔ Verschluss einer vesikokutanen Fistel, laparoskopisch
57.71.41 ↔ Radikale Zystektomie, mit Urethrektomie, bei der Frau, laparoskopisch	57.84.99 ↔ Verschluss einer anderen Harnblasenfistel, sonstige
57.71.50 ↔ Radikale Zystektomie, Becken-Eviszeration [Exenteration] beim Mann, offen chirurgisch	58.41 ↔ Naht einer Urethraerletzung
57.71.51 ↔ Radikale Zystektomie, Becken-Eviszeration [Exenteration] beim Mann, laparoskopisch	58.49.10 ↔ Einzeitige plastische Rekonstruktion der Urethra, mit Präputial- oder Penishaut
57.71.99 ↔ Radikale Zystektomie, sonstige	58.49.11 ↔ Einzeitige plastische Rekonstruktion der Urethra, mit Mund- oder Harnblasenschleimhaut, sonstige Rekonstruktion
57.79.00 ↔ Sonstige totale Zystektomie, n.n.bez.	58.49.20 ↔ Zweizeitige plastische Rekonstruktion der Urethra, erste Sitzung, mit Präputial- oder Penishaut
57.79.10 ↔ Sonstige totale Zystektomie, Einfache Zystektomie, beim Mann, offen chirurgisch	58.49.21 ↔ Zweizeitige plastische Rekonstruktion der Urethra, erste Sitzung, mit Mund- oder Harnblasenschleimhaut
57.79.11 ↔ Sonstige totale Zystektomie, Einfache Zystektomie, beim Mann, laparoskopisch	58.49.29 ↔ Sonstige plastische Rekonstruktion der Urethra, zweizeitig, erste Sitzung, sonstige Rekonstruktion
57.79.20 ↔ Sonstige totale Zystektomie, Einfache Zystektomie, bei der Frau, offen chirurgisch	58.49.31 ↔ Zweizeitige plastische Rekonstruktion der Urethra, zweite Sitzung, mit Präputial- oder Penishaut
57.79.21 ↔ Sonstige totale Zystektomie, Einfache Zystektomie, bei der Frau, laparoskopisch	58.49.33 ↔ Zweizeitige plastische Rekonstruktion der Urethra, zweite Sitzung, mit Mund- oder Harnblasenschleimhaut
57.79.99 ↔ Sonstige totale Zystektomie, sonstige	58.49.39 ↔ Zweizeitige plastische Rekonstruktion der Urethra, zweite Sitzung, sonstige
57.84.10 ↔ Verschluss einer vesikovaginalen Fistel, offen chirurgisch (abdominal)	

Prozedur N01-2

54.99.31 ↔ Debulking über Laparotomie	68.60 ↔ Radikale Hysterektomie, n.n.bez.
68.30 ↔ Subtotale Hysterektomie, n.n.bez.	68.61 ↔ Radikale Hysterektomie, laparoskopisch
68.31 ↔ Subtotale Hysterektomie, laparoskopisch	68.62 ↔ Radikale Hysterektomie, offen chirurgisch
68.32 ↔ Subtotale Hysterektomie, offen chirurgisch	68.63 ↔ Radikale Hysterektomie, vaginal
68.39 ↔ Subtotale Hysterektomie, sonstige	68.64 ↔ Radikale Hysterektomie, vaginal-laparoskopisch assistiert [LARVH]
68.41 ↔ Totale Hysterektomie, laparoskopisch	68.6A ↔ Radikale Hysterektomie, sonstige
68.42 ↔ Totale Hysterektomie, offen chirurgisch	
68.43 ↔ Totale Hysterektomie, vaginal	
68.44 ↔ Totale Hysterektomie, vaginal-laparoskopisch assistiert [LAVH]	

Prozedur N01-3

45.61 ↔ Multiple Segmentresektion am Dünndarm	45.77.22 ↔ Erweiterte Hemikolektomie links, laparoskopisch
45.62 ↔ Sonstige Teilresektion am Dünndarm	45.78.11 ↔ Segmentresektion, offen chirurgisch
45.63.00 ↔ Totalexstirpation des Dünndarms, n.n.bez.	45.78.12 ↔ Segmentresektion, laparoskopisch
45.63.99 ↔ Totalexstirpation des Dünndarms, sonstige	45.78.21 ↔ Multiple Segmentresektion, offen chirurgisch
45.70 ↔ Teilresektion am Dickdarm, n.n.bez.	45.78.22 ↔ Multiple Segmentresektion, laparoskopisch
45.72.11 ↔ Ileoazäkale Resektion, offen chirurgisch	45.79 ↔ Teilresektion am Dickdarm, sonstige
45.72.12 ↔ Ileoazäkale Resektion, laparoskopisch	45.80 ↔ Kolektomie und Proktokolektomie, n.n.bez.
45.73.11 ↔ Hemikolektomie rechts, offen chirurgisch	45.81.11 ↔ Kolektomie, offen chirurgisch
45.73.12 ↔ Hemikolektomie rechts, laparoskopisch	45.81.12 ↔ Kolektomie, laparoskopisch
45.74.11 ↔ Resektion des Colon transversum, offen chirurgisch	45.82.11 ↔ Proktokolektomie, offen chirurgisch
45.74.12 ↔ Resektion des Colon transversum, laparoskopisch	45.82.12 ↔ Proktokolektomie, laparoskopisch
45.75.11 ↔ Hemikolektomie links, offen chirurgisch	45.89 ↔ Kolektomie und Proktokolektomie, sonstige
45.75.12 ↔ Hemikolektomie links, laparoskopisch	48.41 ↔ Submuköse Rektumresektion nach Soave
45.75.21 ↔ Hemikolektomie links mit Sigmoidektomie, offen chirurgisch	48.49 ↔ Rektumresektion mit Durchzugsverfahren, sonstige
45.75.22 ↔ Hemikolektomie links mit Sigmoidektomie, laparoskopisch	48.50 ↔ Rektumresektion ohne Sphinktererhaltung, n.n.bez.
45.76.00 ↔ Sigmoidektomie, n.n.bez.	48.51 ↔ Abdominoperineale Rektumresektion
45.76.09 ↔ Sigmoidektomie, sonstige	48.53 ↔ Abdominosakrale, sakroperineale und perineale Rektumresektion
45.76.11 ↔ Sigmoidektomie, offen chirurgisch	48.59 ↔ Rektumresektion ohne Sphinktererhaltung, sonstige
45.76.21 ↔ Sigmoidektomie, laparoskopisch	48.65 ↔ Rektumresektion nach Duhamel
45.77.11 ↔ Erweiterte Hemikolektomie rechts, offen chirurgisch	48.66.00 ↔ Rektumresektion mit Sphinktererhaltung, n.n.bez.
45.77.12 ↔ Erweiterte Hemikolektomie rechts, laparoskopisch	48.66.09 ↔ Rektumresektion mit Sphinktererhaltung, sonstige
45.77.21 ↔ Erweiterte Hemikolektomie links, offen chirurgisch	48.66.11 ↔ Manschettenresektion und tubuläre Resektion des Rektums, mit Anastomose, offen chirurgisch

48.66.12 ↔	Manschettenresektion und tubuläre Resektion des Rektums, mit Enterostoma und Blindverschluss, offen chirurgisch	57.6X.12 ↔	Partielle Zystektomie, mit einseitiger oder beidseitiger Ureterneointplantation, offen chirurgisch
48.66.13 ↔	Manschettenresektion und tubuläre Resektion des Rektums, mit Anastomose, laparoskopisch	57.6X.13 ↔	Partielle Zystektomie, mit einseitiger oder beidseitiger Ureterneointplantation, laparoskopisch
48.66.14 ↔	Manschettenresektion und tubuläre Resektion des Rektums, mit Enterostoma und Blindverschluss, laparoskopisch	57.6X.20 ↔	Partielle Zystektomie, Supratrigonale oder subtotale Resektion, ohne Ureterneointplantation, offen chirurgisch
48.66.15 ↔	Manschettenresektion und tubuläre Resektion des Rektums, peranal	57.6X.21 ↔	Partielle Zystektomie, Supratrigonale oder subtotale Resektion, ohne Ureterneointplantation, laparoskopisch
48.66.21 ↔	Anteriore Rektumresektion, mit Anastomose, offen chirurgisch	57.6X.22 ↔	Partielle Zystektomie, Supratrigonale oder subtotale Resektion mit einseitiger oder beidseitiger Ureterneointplantation, offen chirurgisch
48.66.22 ↔	Anteriore Rektumresektion, mit Enterostoma sowie Blindverschluss, offen chirurgisch	57.6X.23 ↔	Partielle Zystektomie, Supratrigonale oder subtotale Resektion mit einseitiger oder beidseitiger Ureterneointplantation, laparoskopisch
48.66.23 ↔	Anteriore Rektumresektion, mit Anastomose, laparoskopisch	57.6X.99 ↔	Partielle Zystektomie, sonstige
48.66.24 ↔	Anteriore Rektumresektion, mit Enterostoma sowie Blindverschluss, laparoskopisch	57.71.00 ↔	Radikale Zystektomie, n.n.bez.
48.66.25 ↔	Anteriore Rektumresektion, peranal	57.71.10 ↔	Radikale Zystektomie, ohne Urethrektomie, beim Mann, offen chirurgisch
48.66.31 ↔	Tiefe anteriore Rektumresektion, mit Anastomose, offen chirurgisch	57.71.11 ↔	Radikale Zystektomie, ohne Urethrektomie, beim Mann, laparoskopisch
48.66.32 ↔	Tiefe anteriore Rektumresektion, mit Enterostoma sowie Blindverschluss, offen chirurgisch	57.71.20 ↔	Radikale Zystektomie, mit Urethrektomie, beim Mann, offen chirurgisch
48.66.33 ↔	Tiefe anteriore Rektumresektion, mit Anastomose, laparoskopisch	57.71.21 ↔	Radikale Zystektomie, mit Urethrektomie, beim Mann, laparoskopisch
48.66.34 ↔	Tiefe anteriore Rektumresektion, mit Enterostoma sowie Blindverschluss, laparoskopisch	57.71.30 ↔	Radikale Zystektomie, ohne Urethrektomie, bei der Frau, offen chirurgisch
48.66.35 ↔	Tiefe anteriore Rektumresektion, mit Anastomose, peranal	57.71.31 ↔	Radikale Zystektomie, ohne Urethrektomie, bei der Frau, laparoskopisch
48.69 ↔	Sonstige Rektumresektion, sonstige	57.71.40 ↔	Radikale Zystektomie, mit Urethrektomie, bei der Frau, offen chirurgisch
56.51.00 ↔	Aufbau einer kutanen Ureteroileostomie, n.n.bez.	57.71.41 ↔	Radikale Zystektomie, mit Urethrektomie, bei der Frau, laparoskopisch
56.51.10 ↔	Aufbau einer kutanen Ureteroileostomie, Ureteroileokutaneostomie [Ileum-Conduit] oder Ureterokolokutaneostomie [Kolon-/Sigma-Conduit], offen chirurgisch	57.71.50 ↔	Radikale Zystektomie, Becken-Eviszeration [Exenteration] beim Mann, offen chirurgisch
56.51.11 ↔	Aufbau einer kutanen Ureteroileostomie, Ureteroileokutaneostomie [Ileum-Conduit] oder Ureterokolokutaneostomie [Kolon-/Sigma-Conduit], laparoskopisch	57.71.51 ↔	Radikale Zystektomie, Becken-Eviszeration [Exenteration] beim Mann, laparoskopisch
56.51.12 ↔	Aufbau einer kutanen Ureteroileostomie, mit Darminterponat [Conduit] (nicht kontinentes Stoma), sonstiger Zugang	57.71.99 ↔	Radikale Zystektomie, sonstige
56.51.20 ↔	Aufbau einer kutanen Ureteroileostomie, Umwandlung einer anderen supravvesikalen Harnableitung in eine kutane Ureteroileostomie	57.79.00 ↔	Sonstige totale Zystektomie, n.n.bez.
56.51.30 ↔	Aufbau einer kutanen Ureteroileostomie, mit Darmreservoir (kontinentes Stoma)	57.79.10 ↔	Sonstige totale Zystektomie, Einfache Zystektomie, beim Mann, offen chirurgisch
56.51.99 ↔	Aufbau einer kutanen Ureteroileostomie, sonstige	57.79.11 ↔	Sonstige totale Zystektomie, Einfache Zystektomie, beim Mann, laparoskopisch
56.52.00 ↔	Revision einer kutanen Ureteroileostomie, n.n.bez.	57.79.20 ↔	Sonstige totale Zystektomie, Einfache Zystektomie, bei der Frau, offen chirurgisch
56.52.10 ↔	Revision einer kutanen Ureteroileostomie, mit Darminterponat [Conduit]	57.79.21 ↔	Sonstige totale Zystektomie, Einfache Zystektomie, bei der Frau, laparoskopisch
56.52.20 ↔	Revision einer kutanen Ureteroileostomie, mit Darmreservoir (kontinentes Stoma)	57.79.99 ↔	Sonstige totale Zystektomie, sonstige
56.52.99 ↔	Revision einer kutanen Ureteroileostomie, sonstige	57.87.00 ↔	Rekonstruktion an der Harnblase, n.n.bez.
56.71.00 ↔	Harnableitung in den Darm, n.n.bez.	57.87.10 ↔	Rekonstruktion an der Harnblase, mit Ileum, Kolon oder Magen, offen chirurgisch
56.71.10 ↔	Ureterosigmoideostomie mit Reservoirbildung, offen chirurgisch	57.87.11 ↔	Rekonstruktion an der Harnblase, mit Ileum, Kolon oder Magen, laparoskopisch
56.71.11 ↔	Ureterosigmoideostomie mit Reservoirbildung, laparoskopisch	57.87.20 ↔	Umwandlung einer anderen supravvesikalen Harnableitung in eine Ersatzharnblase, offen chirurgisch
56.71.20 ↔	Umwandlung einer anderen supravvesikalen Harnableitung in eine Harnableitung in den Darm	57.87.21 ↔	Umwandlung einer anderen supravvesikalen Harnableitung in eine Ersatzharnblase, laparoskopisch
56.71.99 ↔	Harnableitung in den Darm, sonstige	57.87.30 ↔	Reduktionsplastik der Harnblase, offen chirurgisch
56.72 ↔	Revision einer ureterointestinalen Anastomose	57.87.31 ↔	Reduktionsplastik der Harnblase, laparoskopisch
57.6X.00 ↔	Partielle Zystektomie, n.n.bez.	57.87.40 ↔	Augmentation der Harnblase, offen chirurgisch
57.6X.10 ↔	Partielle Zystektomie, ohne Ureterneointplantation, offen chirurgisch	57.87.41 ↔	Augmentation der Harnblase, laparoskopisch
57.6X.11 ↔	Partielle Zystektomie, ohne Ureterneointplantation, laparoskopisch	57.87.99 ↔	Rekonstruktion an der Harnblase, sonstige

Prozedur N01-4

- | | |
|---|--|
| 40.3X.21 ↔ Regionale Lymphadenektomie im Rahmen eines anderen Eingriffs, zervikal | 40.53.11 ↔ Radikale Exzision von iliakalen Lymphknoten im Rahmen eines anderen Eingriffs |
| 40.3X.22 ↔ Regionale Lymphadenektomie im Rahmen eines anderen Eingriffs, axillär | 40.54.11 ↔ Radikale Exzision von inguinalen Lymphknoten im Rahmen eines anderen Eingriffs |
| 40.3X.23 ↔ Regionale Lymphadenektomie im Rahmen eines anderen Eingriffs, paraaortal, pelvin oder Iliakal | 40.59.21 ↔ Radikale Exzision mediastinaler Lymphknoten im Rahmen eines anderen Eingriffs |
| 40.3X.24 ↔ Regionale Lymphadenektomie im Rahmen eines anderen Eingriffs, obturatorisch | 40.59.22 ↔ Radikale Exzision peribronchialer Lymphknoten im Rahmen eines anderen Eingriffs |
| 40.3X.25 ↔ Regionale Lymphadenektomie im Rahmen eines anderen Eingriffs, inguinale | 40.59.29 ↔ Radikale Exzision anderer Lymphknoten im Rahmen eines anderen Eingriffs, sonstige |
| 40.3X.26 ↔ Regionale Lymphadenektomie im Rahmen eines anderen Eingriffs, mediastinal und peribronchial | 54.4X.10 ↔ Exzision von Appendices epiploicae |
| 40.3X.29 ↔ Regionale Lymphadenektomie im Rahmen eines anderen Eingriffs, sonstige | 54.4X.11 ↔ Exzision von Mesenterium |
| 40.52.11 ↔ Radikale Exzision von retroperitonealen (paraaortal, parakaval) und pelvinen Lymphknoten im Rahmen eines anderen Eingriffs | 54.4X.12 ↔ Exzision von Omentum |
| | 54.4X.99 ↔ Exzision oder Destruktion von Peritonealgewebe und Peritonealläsion, sonstige |

Prozedur N01-5

- | | |
|--|---|
| 48.66.22 ↔ Anteriore Rektumresektion, mit Enterostoma sowie Blindverschluss, offen chirurgisch | 48.66.34 ↔ Tiefe anteriore Rektumresektion, mit Enterostoma sowie Blindverschluss, laparoskopisch |
| 48.66.24 ↔ Anteriore Rektumresektion, mit Enterostoma sowie Blindverschluss, laparoskopisch | 68.8 ↔ Beckeneviszierung |
| 48.66.32 ↔ Tiefe anteriore Rektumresektion, mit Enterostoma sowie Blindverschluss, offen chirurgisch | 71.5 ↔ Radikale Vulvektomie |

Prozedur N01-6

- | | |
|--|--|
| 48.41 ↔ Submuköse Rektumresektion nach Soave | 48.66.21 ↔ Anteriore Rektumresektion, mit Anastomose, offen chirurgisch |
| 48.49 ↔ Rektumresektion mit Durchzugsverfahren, sonstige | 48.66.22 ↔ Anteriore Rektumresektion, mit Enterostoma sowie Blindverschluss, offen chirurgisch |
| 48.51 ↔ Abdominoperineale Rektumresektion | 48.66.23 ↔ Anteriore Rektumresektion, mit Anastomose, laparoskopisch |
| 48.53 ↔ Abdominosakrale, sakroperineale und perineale Rektumresektion | 48.66.24 ↔ Anteriore Rektumresektion, mit Enterostoma sowie Blindverschluss, laparoskopisch |
| 48.59 ↔ Rektumresektion ohne Sphinktererhaltung, sonstige | 48.66.25 ↔ Anteriore Rektumresektion, peranal |
| 48.65 ↔ Rektumresektion nach Duhamel | 48.66.31 ↔ Tiefe anteriore Rektumresektion, mit Anastomose, offen chirurgisch |
| 48.66.09 ↔ Rektumresektion mit Sphinktererhaltung, sonstige | 48.66.32 ↔ Tiefe anteriore Rektumresektion, mit Enterostoma sowie Blindverschluss, offen chirurgisch |
| 48.66.11 ↔ Manschettenresektion und tubuläre Resektion des Rektums, mit Anastomose, offen chirurgisch | 48.66.33 ↔ Tiefe anteriore Rektumresektion, mit Anastomose, laparoskopisch |
| 48.66.12 ↔ Manschettenresektion und tubuläre Resektion des Rektums, mit Enterostoma und Blindverschluss, offen chirurgisch | 48.66.34 ↔ Tiefe anteriore Rektumresektion, mit Enterostoma sowie Blindverschluss, laparoskopisch |
| 48.66.13 ↔ Manschettenresektion und tubuläre Resektion des Rektums, mit Anastomose, laparoskopisch | 48.66.35 ↔ Tiefe anteriore Rektumresektion, mit Anastomose, peranal |
| 48.66.14 ↔ Manschettenresektion und tubuläre Resektion des Rektums, mit Enterostoma und Blindverschluss, laparoskopisch | 48.69 ↔ Sonstige Rektumresektion, sonstige |
| 48.66.15 ↔ Manschettenresektion und tubuläre Resektion des Rektums, peranal | |

Prozedur N01-7

- | | |
|--|--|
| 99.B7.12 ‡↔ Intensivmedizinische Komplexbehandlung, 120 bis 184 Aufwandspunkte | 99.B7.1A ‡↔ Intensivmedizinische Komplexbehandlung, 1657 bis 1932 Aufwandspunkte |
| 99.B7.13 ‡↔ Intensivmedizinische Komplexbehandlung, 185 bis 360 Aufwandspunkte | 99.B7.1B ‡↔ Intensivmedizinische Komplexbehandlung, 1933 bis 2208 Aufwandspunkte |
| 99.B7.14 ‡↔ Intensivmedizinische Komplexbehandlung, 361 bis 552 Aufwandspunkte | 99.B7.1C ‡↔ Intensivmedizinische Komplexbehandlung, 2209 bis 2484 Aufwandspunkte |
| 99.B7.15 ‡↔ Intensivmedizinische Komplexbehandlung, 553 bis 828 Aufwandspunkte | 99.B7.1D ‡↔ Intensivmedizinische Komplexbehandlung, 2485 bis 2760 Aufwandspunkte |
| 99.B7.16 ‡↔ Intensivmedizinische Komplexbehandlung, 829 bis 1104 Aufwandspunkte | 99.B7.1E ‡↔ Intensivmedizinische Komplexbehandlung, 2761 bis 3220 Aufwandspunkte |
| 99.B7.17 ‡↔ Intensivmedizinische Komplexbehandlung, 1105 bis 1380 Aufwandspunkte | 99.B7.1F ‡↔ Intensivmedizinische Komplexbehandlung, 3221 bis 3680 Aufwandspunkte |
| 99.B7.18 ‡↔ Intensivmedizinische Komplexbehandlung, 1381 bis 1656 Aufwandspunkte | 99.B7.1G ‡↔ Intensivmedizinische Komplexbehandlung, 3681 bis 4600 Aufwandspunkte |

99.B7.1H ‡↔ Intensivmedizinische Komplexbehandlung, 4601 bis 5520 Aufwandspunkte	99.B7.1L ‡↔ Intensivmedizinische Komplexbehandlung, 11041 bis 13800 Aufwandspunkte
99.B7.1I ‡↔ Intensivmedizinische Komplexbehandlung, 5521 bis 7360 Aufwandspunkte	99.B7.1M ‡↔ Intensivmedizinische Komplexbehandlung, 13801 bis 16560 Aufwandspunkte
99.B7.1J ‡↔ Intensivmedizinische Komplexbehandlung, 7361 bis 9200 Aufwandspunkte	99.B7.1N ‡↔ Intensivmedizinische Komplexbehandlung, 16561 bis 19320 Aufwandspunkte
99.B7.1K ‡↔ Intensivmedizinische Komplexbehandlung, 9201 bis 11040 Aufwandspunkte	99.B7.1O ‡↔ Intensivmedizinische Komplexbehandlung, 19321 und mehr Aufwandspunkte

Prozedur N01-8

54.99.31 ↔ Debulking über Laparotomie

Prozedur N01-9

40.52.11 ↔ Radikale Exzision von retroperitonealen (paraaortal, parakaval) und pelvinen Lymphknoten im Rahmen eines anderen Eingriffs	40.59.21 ↔ Radikale Exzision mediastinaler Lymphknoten im Rahmen eines anderen Eingriffs
40.53.11 ↔ Radikale Exzision von iliakalen Lymphknoten im Rahmen eines anderen Eingriffs	40.59.22 ↔ Radikale Exzision peribronchialer Lymphknoten im Rahmen eines anderen Eingriffs
40.54.11 ↔ Radikale Exzision von inguinalen Lymphknoten im Rahmen eines anderen Eingriffs	40.59.29 ↔ Radikale Exzision anderer Lymphknoten im Rahmen eines anderen Eingriffs, sonstige

ADRG N02**Eingriffe an Uterus und Adnexen oder Lymphknotenexzision bei bösartiger Neubildung der weiblichen Geschlechtsorgane**

Hauptdiagnose in Tabelle N02-1 und mindestens eine Prozedur in Tabelle N02-3

DRG N02A**Eingriffe an Uterus und Adnexen oder Lymphknotenexzision bei bösartiger Neubildung der weiblichen Geschlechtsorgane, mit äusserst schweren CC oder intensivmedizinischer Komplexbehandlung > 119 Aufwandspunkte**

PCCL > 3 oder Prozedur in Tabelle N02-4

DRG N02B**Eingriffe an Uterus oder Zervix oder Vulva oder Lymphknotenexzision bei bösartiger Neubildung**

Hauptdiagnose in Tabelle N02-2 oder mindestens eine Prozedur in Tabelle N02-5

DRG N02C**Eingriffe an Uterus oder Adnexen oder Ovar bei bösartiger Neubildung****Diagnose N02-1**

C51.0	Bösartige Neubildung der Vulva: Labium majus	C57.0	Bösartige Neubildung: Tuba uterina [Fallopio]
C51.1	Bösartige Neubildung der Vulva: Labium minus	C57.1	Bösartige Neubildung: Lig. latum uteri
C51.2	Bösartige Neubildung der Vulva: Klitoris	C57.2	Bösartige Neubildung: Lig. teres uteri
C51.8	Bösartige Neubildung: Vulva, mehrere Teilbereiche überlappend	C57.3	Bösartige Neubildung: Parametrium
C51.9	Bösartige Neubildung: Vulva, nicht näher bezeichnet	C57.4	Bösartige Neubildung: Uterine Adnexe, nicht näher bezeichnet
C52	Bösartige Neubildung der Vagina	C57.7	Bösartige Neubildung: Sonstige näher bezeichnete weibliche Genitalorgane
C53.0	Bösartige Neubildung: Endozervix	C57.8	Bösartige Neubildung: Weibliche Genitalorgane, mehrere Teilbereiche überlappend
C53.1	Bösartige Neubildung: Ektozervix	C57.9	Bösartige Neubildung: Weibliches Genitalorgan, nicht näher bezeichnet
C53.8	Bösartige Neubildung: Cervix uteri, mehrere Teilbereiche überlappend	C58	Bösartige Neubildung der Plazenta
C53.9	Bösartige Neubildung: Cervix uteri, nicht näher bezeichnet	C76.3	Bösartige Neubildung ungenau bezeichneter Lokalisationen: Becken
C54.0	Bösartige Neubildung: Isthmus uteri	C79.6	Sekundäre bösartige Neubildung des Ovars
C54.1	Bösartige Neubildung: Endometrium	C79.82	Sekundäre bösartige Neubildung der Genitalorgane
C54.2	Bösartige Neubildung: Myometrium	D39.0	Neubildung unsicheren oder unbekanntem Verhaltens: Uterus
C54.3	Bösartige Neubildung: Fundus uteri	D39.1	Neubildung unsicheren oder unbekanntem Verhaltens: Ovar
C54.8	Bösartige Neubildung: Corpus uteri, mehrere Teilbereiche überlappend	D39.2	Neubildung unsicheren oder unbekanntem Verhaltens: Plazenta
C54.9	Bösartige Neubildung: Corpus uteri, nicht näher bezeichnet		
C55	Bösartige Neubildung des Uterus, Teil nicht näher bezeichnet		
C56	Bösartige Neubildung des Ovars		

D39.7	Neubildung unsicheren oder unbekanntem Verhalten: Sonstige weibliche Genitalorgane	D39.9	Neubildung unsicheren oder unbekanntem Verhalten: Weibliches Genitalorgan, nicht näher bezeichnet
-------	--	-------	---

Diagnose N02-2

C51.0	Bösartige Neubildung der Vulva: Labium majus	C55	Bösartige Neubildung des Uterus, Teil nicht näher bezeichnet
C51.1	Bösartige Neubildung der Vulva: Labium minus	C57.7	Bösartige Neubildung: Sonstige näher bezeichnete weibliche Genitalorgane
C51.2	Bösartige Neubildung der Vulva: Klitoris	C57.8	Bösartige Neubildung: Weibliche Genitalorgane, mehrere Teilbereiche überlappend
C51.8	Bösartige Neubildung: Vulva, mehrere Teilbereiche überlappend	C57.9	Bösartige Neubildung: Weibliches Genitalorgan, nicht näher bezeichnet
C51.9	Bösartige Neubildung: Vulva, nicht näher bezeichnet	C58	Bösartige Neubildung der Plazenta
C52	Bösartige Neubildung der Vagina	C76.3	Bösartige Neubildung ungenau bezeichneter Lokalisationen: Becken
C53.0	Bösartige Neubildung: Endozervix	C79.82	Sekundäre bösartige Neubildung der Genitalorgane
C53.1	Bösartige Neubildung: Ektozervix	D39.0	Neubildung unsicheren oder unbekanntem Verhalten: Uterus
C53.8	Bösartige Neubildung: Cervix uteri, mehrere Teilbereiche überlappend	D39.2	Neubildung unsicheren oder unbekanntem Verhalten: Plazenta
C53.9	Bösartige Neubildung: Cervix uteri, nicht näher bezeichnet	D39.7	Neubildung unsicheren oder unbekanntem Verhalten: Sonstige weibliche Genitalorgane
C54.0	Bösartige Neubildung: Isthmus uteri	D39.9	Neubildung unsicheren oder unbekanntem Verhalten: Weibliches Genitalorgan, nicht näher bezeichnet
C54.1	Bösartige Neubildung: Endometrium		
C54.2	Bösartige Neubildung: Myometrium		
C54.3	Bösartige Neubildung: Fundus uteri		
C54.8	Bösartige Neubildung: Corpus uteri, mehrere Teilbereiche überlappend		
C54.9	Bösartige Neubildung: Corpus uteri, nicht näher bezeichnet		

Prozedur N02-3

40.11.10 ↔	Offene (Inzisions-) Biopsie eines mediastinalen, paraaortalen, iliakalen oder pelvinalen Lymphknotens	40.24.11 ↔	Exzision einzelner inguinaler Lymphknoten, mit Radionuklidmarkierung und Farbstoffmarkierung (Sentinel-Lymphonodektomie), offen chirurgisch
40.11.11 ↔	Offene (Inzisions-) Biopsie eines zervikalen, supraklavikulären, axillären oder inguinalen Lymphknotens	40.24.21 ↔	Exzision und Destruktion einzelner inguinaler Lymphknoten, ohne Markierung, laparoskopisch
40.11.19 ↔	Offene (Inzisions-) Biopsie an lymphatischen Strukturen, sonstige	40.24.22 ↔	Exzision einzelner inguinaler Lymphknoten, mit Radionuklidmarkierung und Farbstoffmarkierung (Sentinel-Lymphonodektomie), laparoskopisch
40.21.10 ↔	Exzision und Destruktion einzelner Lymphknoten und Lymphgefäße, zervikal, ohne Markierung	40.24.99 ↔	Exzision und Destruktion einzelner inguinaler Lymphknoten, sonstige
40.21.11 ↔	Exzision einzelner Lymphknoten und Lymphgefäße, zervikal, mit Radionuklidmarkierung und Farbstoffmarkierung (Sentinel-Lymphonodektomie)	40.29.09 ↔	Einfache Exzision und Destruktion einer anderen lymphatischen Struktur, sonstige
40.21.99 ↔	Exzision und Destruktion einzelner tiefer zervikaler Lymphknoten, sonstige	40.29.13 ↔	Exzision und Destruktion einzelner mediastinaler Lymphknoten, ohne Markierung, offen chirurgisch
40.22.11 ↔	Exzision und Destruktion einzelner mamma-internaler Lymphknoten, ohne Markierung, thorakoskopisch	40.29.14 ↔	Exzision einzelner mediastinaler Lymphknoten, mit Radionuklidmarkierung und Farbstoffmarkierung (Sentinel-Lymphonodektomie), offen chirurgisch
40.22.12 ↔	Exzision einzelner mamma-internaler Lymphknoten, mit Radionuklidmarkierung und Farbstoffmarkierung (Sentinel-Lymphonodektomie), thorakoskopisch	40.29.15 ↔	Exzision und Destruktion einzelner mediastinaler Lymphknoten, ohne Markierung, thorakoskopisch
40.22.21 ↔	Exzision und Destruktion einzelner mamma-internaler Lymphknoten, ohne Markierung, offen chirurgisch	40.29.16 ↔	Exzision einzelner mediastinaler Lymphknoten, mit Radionuklidmarkierung und Farbstoffmarkierung (Sentinel-Lymphonodektomie), thorakoskopisch
40.22.22 ↔	Exzision einzelner mamma-internaler Lymphknoten, mit Radionuklidmarkierung und Farbstoffmarkierung (Sentinel-Lymphonodektomie), offen chirurgisch	40.29.19 ↔	Exzision und Destruktion einzelner mediastinaler Lymphknoten, sonstige
40.22.99 ↔	Exzision und Destruktion einzelner mamma-internaler Lymphknoten, sonstige	40.29.21 ↔	Exzision und Destruktion einzelner paraaortaler Lymphknoten, ohne Markierung, offen chirurgisch
40.23.10 ↔	Exzision und Destruktion einzelner axillärer Lymphknoten, ohne Markierung	40.29.22 ↔	Exzision einzelner paraaortaler Lymphknoten, mit Radionuklidmarkierung und Farbstoffmarkierung (Sentinel-Lymphonodektomie), offen chirurgisch
40.23.11 ↔	Exzision einzelner axillärer Lymphknoten, mit Radionuklidmarkierung und Farbstoffmarkierung (Sentinel-Lymphonodektomie)	40.29.23 ↔	Exzision und Destruktion einzelner paraaortaler Lymphknoten, ohne Markierung, laparoskopisch
40.23.99 ↔	Exzision und Destruktion einzelner axillärer Lymphknoten, sonstige	40.29.24 ↔	Exzision einzelner paraaortalen Lymphknoten, mit Radionuklidmarkierung und Farbstoffmarkierung (Sentinel-Lymphonodektomie), laparoskopisch
40.24.10 ↔	Exzision und Destruktion einzelner inguinaler Lymphknoten, ohne Markierung, offen chirurgisch	40.29.31 ↔	Exzision und Destruktion einzelner iliakaler Lymphknoten, ohne Markierung, offen chirurgisch
		40.29.32 ↔	Exzision einzelner iliakaler Lymphknoten, mit Radionuklidmarkierung und Farbstoffmarkierung (Sentinel-Lymphonodektomie), offen chirurgisch

40.29.33 ↔	Exzision und Destruktion einzelner iliakaler Lymphknoten, ohne Markierung, laparoskopisch	40.59.22 ↔	Radikale Exzision peribronchialer Lymphknoten im Rahmen eines anderen Eingriffs
40.29.34 ↔	Exzision einzelner iliakaler Lymphknoten, mit Radionuklidmarkierung und Farbstoffmarkierung (Sentinel-Lymphonodektomie), laparoskopisch	40.59.29 ↔	Radikale Exzision anderer Lymphknoten im Rahmen eines anderen Eingriffs, sonstige
40.29.70 ↔	Exzision und Destruktion eines Lymphangioms oder Hygroma cysticum	40.59.99 ↔	Radikale Exzision anderer Lymphknoten, sonstige
40.29.81 ↔	Exzision und Destruktion mehrerer abdominaler Lymphknotenstationen (mit Leberbiopsie), offen chirurgisch [Staging-Laparotomie]	54.23 ↔	Biopsie am Peritoneum
40.29.82 ↔	Exzision und Destruktion mehrerer abdominaler Lymphknotenstationen (mit Leberbiopsie), laparoskopisch [Staging-Laparoskopie]	54.4X.10 ↔	Exzision von Appendices epiploicae
40.29.89 ↔	Exzision und Destruktion mehrerer abdominaler Lymphknotenstationen (mit Leberbiopsie), sonstige	54.4X.11 ↔	Exzision von Mesenterium
40.3X.11 ↔	Regionale Lymphadenektomie als selbstständiger Eingriff, zervikal	54.4X.12 ↔	Exzision von Omentum
40.3X.12 ↔	Regionale Lymphadenektomie als selbstständiger Eingriff, axillär	54.4X.99 ↔	Exzision oder Destruktion von Peritonealgewebe und Peritonealläsion, sonstige
40.3X.13 ↔	Regionale Lymphadenektomie als selbstständiger Eingriff, paraaortal, pelvin, obturatorisch oder iliakal	54.51 ↔	Lösung von peritonealen Adhäsionen, laparoskopisch
40.3X.14 ↔	Regionale Lymphadenektomie als selbstständiger Eingriff, inguinal, offen chirurgisch	54.52 ↔	Lösung von peritonealen Adhäsionen, offen chirurgisch
40.3X.15 ↔	Regionale Lymphadenektomie als selbstständiger Eingriff, inguinale, laparoskopisch	54.59 ↔	Lösung von peritonealen Adhäsionen, sonstige
40.3X.16 ↔	Regionale Lymphadenektomie als selbstständiger Eingriff, mediastinal und peribronchial	56.81 ↔	Lösung von intraluminalen Adhäsionen im Ureter
40.3X.19 ↔	Regionale Lymphadenektomie als selbstständiger Eingriff, sonstige	57.12 ↔	Lösung von intraluminalen Adhäsionen mit Inzision an der Harnblase
40.3X.21 ↔	Regionale Lymphadenektomie im Rahmen eines anderen Eingriffs, zervikal	57.41 ↔	Transurethrale Lösung von intraluminalen Adhäsionen
40.3X.22 ↔	Regionale Lymphadenektomie im Rahmen eines anderen Eingriffs, axillär	59.02 ↔	Sonstige Lösung von perirenenalen oder periureteralen Adhäsionen
40.3X.23 ↔	Regionale Lymphadenektomie im Rahmen eines anderen Eingriffs, paraaortal, pelvin oder iliakal	59.03.00 ↔	Laparoskopische Lösung von perirenenalen oder periureteralen Adhäsionen, n.n.bez.
40.3X.24 ↔	Regionale Lymphadenektomie im Rahmen eines anderen Eingriffs, obturatorisch	59.03.10 ↔	Ureterolyse ohne intraperitoneale Verlagerung, laparoskopisch
40.3X.25 ↔	Regionale Lymphadenektomie im Rahmen eines anderen Eingriffs, inguinale	59.03.11 ↔	Ureterolyse mit intraperitonealer Verlagerung, laparoskopisch
40.3X.26 ↔	Regionale Lymphadenektomie im Rahmen eines anderen Eingriffs, mediastinal und peribronchial	59.03.99 ↔	Laparoskopische Lösung von perirenenalen oder periureteralen Adhäsionen, sonstige
40.3X.29 ↔	Regionale Lymphadenektomie im Rahmen eines anderen Eingriffs, sonstige	59.11 ↔	Sonstige Lösung von perivesikalen Adhäsionen
40.52.10 ↔	Radikale Exzision von retroperitonealen (paraaortal, parakaval) und pelvinen Lymphknoten als selbstständiger Eingriff	59.12 ↔	Laparoskopische Lösung von perivesikalen Adhäsionen
40.52.11 ↔	Radikale Exzision von retroperitonealen (paraaortal, parakaval) und pelvinen Lymphknoten im Rahmen eines anderen Eingriffs	59.91 ↔	Exzision am perirenenalen oder perivesikalen Gewebe
40.52.99 ↔	Radikale Exzision von periaortalen Lymphknoten, sonstige	59.92 ↔	Sonstige Operationen am perirenenalen oder perivesikalen Gewebe
40.53.10 ↔	Radikale Exzision von iliakalen Lymphknoten als selbstständiger Eingriff	65.01 ↔	Laparoskopische Ovariectomie
40.53.11 ↔	Radikale Exzision von iliakalen Lymphknoten im Rahmen eines anderen Eingriffs	65.09 ↔	Ovariectomie, sonstige
40.53.99 ↔	Radikale Exzision von iliakalen Lymphknoten, sonstige	65.11 ↔	Aspirationsbiopsie am Ovar
40.54.10 ↔	Radikale Exzision von inguinalen Lymphknoten als selbstständiger Eingriff	65.12 ↔	Sonstige Biopsie am Ovar
40.54.11 ↔	Radikale Exzision von inguinalen Lymphknoten im Rahmen eines anderen Eingriffs	65.13 ↔	Laparoskopische Biopsie am Ovar
40.54.99 ↔	Radikale Exzision von inguinalen Lymphknoten, sonstige	65.14 ↔	Sonstige laparoskopische diagnostische Massnahmen am Ovar
40.59.11 ↔	Radikale Exzision mediastinaler Lymphknoten als selbstständiger Eingriff	65.21 ↔	Marsupialisation einer ovariellen Zyste
40.59.12 ↔	Radikale Exzision peribronchialer Lymphknoten als selbstständiger Eingriff	65.22 ↔	Keilresektion am Ovar
40.59.19 ↔	Radikale Exzision anderer Lymphknoten als selbstständiger Eingriff, sonstige	65.23 ↔	Laparoskopische Marsupialisation einer ovariellen Zyste
40.59.21 ↔	Radikale Exzision mediastinaler Lymphknoten im Rahmen eines anderen Eingriffs	65.24 ↔	Laparoskopische Keilresektion am Ovar
		65.25 ↔	Sonstige laparoskopische lokale Exzision oder Destruktion am Ovar
		65.29 ↔	Sonstige lokale Exzision oder Destruktion am Ovar
		65.30 ↔	Ovarektomie, n.n.bez.
		65.31 ↔	Ovarektomie, laparoskopisch
		65.32 ↔	Ovarektomie, offen chirurgisch
		65.32 ↔	Ovarektomie, offen chirurgisch
		65.33 ↔	Ovarektomie, vaginal
		65.33 ↔	Ovarektomie, vaginal
		65.34 ↔	Ovarektomie, vaginal-laparoskopisch assistiert
		65.39 ↔	Ovarektomie, sonstige
		65.40 ↔	Salpingoovarektomie, n.n.bez.
		65.41 ↔	Salpingoovarektomie, laparoskopisch
		65.42 ↔	Salpingoovarektomie, offen chirurgisch
		65.43 ↔	Salpingoovarektomie, vaginal
		65.44 ↔	Salpingoovarektomie, vaginal-laparoskopisch assistiert
		65.49 ↔	Salpingoovarektomie, sonstige
		65.71 ↔	Sonstige einfache Naht am Ovar
		65.72 ↔	Sonstige Reimplantation eines Ovars
		65.73 ↔	Sonstige Salpingoovarioplastik
		65.73 ↔	Sonstige Salpingoovarioplastik
		65.74 ↔	Laparoskopische einfache Naht am Ovar

65.75 ↔	Laparoskopische Reimplantation eines Ovars	66.79.21 ↔	Sonstige plastische Rekonstruktion an der Tuba uterina, vaginal, laparoskopisch assistiert
65.76 ↔	Laparoskopische Salpingoovarioplastik	66.79.30 ↔	Sonstige plastische Rekonstruktion an der Tuba uterina, laparoskopisch
65.79 ↔	Plastische Rekonstruktion am Ovar, sonstige	66.79.30 ↔	Sonstige plastische Rekonstruktion an der Tuba uterina, laparoskopisch
65.81.00 ↔	Laparoskopische Lösung von Adhäsionen an Ovar und Tuba uterina, n.n.bez.	66.79.99 ↔	Sonstige plastische Rekonstruktion an der Tuba uterina, sonstige
65.81.10 ↔	Laparoskopische Lösung von Adhäsionen an Ovar und Tuba uterina am Peritoneum des weiblichen Beckens	66.79.99 ↔	Sonstige plastische Rekonstruktion an der Tuba uterina, sonstige
65.81.99 ↔	Laparoskopische Lösung von Adhäsionen an Ovar und Tuba uterina, sonstige	66.93 ↔	Implantation oder Ersetzen einer Tuba uterina-Prothese
65.89.00 ↔	Sonstige Lösung von Adhäsionen von Ovar und Tuba uterina, n.n.bez.	66.94 ↔	Entfernen einer Tuba uterina-Prothese
65.89.10 ↔	Sonstige Lösung von Adhäsionen von Ovar und Tuba uterina, offen chirurgisch	66.95 ↔	Insufflation einer therapeutischen Substanz in die Tubae uterinae
65.89.11 ↔	Sonstige Lösung von Adhäsionen von Ovar und Tuba uterina, mit mikrochirurgischer Versorgung	66.96 ↔	Dilatation einer Tuba uterina
65.89.12 ↔	Sonstige Lösung von Adhäsionen von Ovar und Tuba uterina am Peritoneum des weiblichen Beckens, offen chirurgisch	66.97 ↔	Fimbrienimplantation in die Uteruswand
65.89.13 ↔	Sonstige Lösung von Adhäsionen von Ovar und Tuba uterina am Peritoneum des weiblichen Beckens, mit mikrochirurgischer Versorgung	66.A0 ↔	Destruktion und Verschluss der Tubae uterinae, n.n.bez.
65.89.99 ↔	Sonstige Lösung von Adhäsionen von Ovar und Tuba uterina, sonstige	66.A1 ↔	Destruktion und Verschluss der Tubae uterinae, offen chirurgisch
65.92 ↔	Ovar-Transplantation	66.A2 ↔	Destruktion und Verschluss der Tubae uterinae, laparoskopisch
65.93 ↔	Manuelle Ruptur einer ovariellen Zyste	66.A3 ↔	Destruktion und Verschluss der Tubae uterinae, vaginal
65.94 ↔	Denervation am Ovar	66.A4 ↔	Destruktion und Verschluss der Tubae uterinae, vaginal-laparoskopisch assistiert
65.95 ↔	Lösung einer Torsion am Ovar	66.A9 ↔	Destruktion und Verschluss der Tubae uterinae, sonstige
65.99 ↔	Sonstige Operationen am Ovar, sonstige	66.B0 ↔	Exzision und Destruktion von Gewebe oder Läsion an der Tuba uterina, n.n.bez.
66.00 ↔	Salpingotomie, n.n.bez.	66.B1 ↔	Exzision und Destruktion von Gewebe oder Läsion an der Tuba uterina, offen chirurgisch
66.03 ↔	Salpingotomie, offen chirurgisch	66.B2 ↔	Exzision und Destruktion von Gewebe oder Läsion an der Tuba uterina, vaginal
66.04 ↔	Salpingotomie, laparoskopisch	66.B3 ↔	Exzision und Destruktion von Gewebe oder Läsion an der Tuba uterina, vaginal-laparoskopisch assistiert
66.05 ↔	Salpingotomie, vaginal	66.B4 ↔	Exzision und Destruktion von Gewebe oder Läsion an der Tuba uterina, laparoskopisch
66.06 ↔	Salpingotomie, vaginal-laparoskopisch assistiert	66.B9 ↔	Exzision und Destruktion von Gewebe oder Läsion an der Tuba uterina, sonstige
66.09 ↔	Salpingotomie, sonstige	68.0 ↔	Hysterotomie
66.11.21 ↔	Biopsie an den Tubae uterinae, offen chirurgisch	68.13 ↔	Offene Biopsie am Uterus
66.11.31 ↔	Biopsie an den Tubae uterinae, laparoskopisch	68.14 ↔	Offene Biopsie am uterinen Halteapparat
66.40 ↔	Salpingektomie, n.n.bez.	68.15 ↔	Geschlossene Biopsie am uterinen Halteapparat
66.41.11 ↔	Totale Salpingektomie, offen chirurgisch	69.2 ↔	Plastische Rekonstruktion des uterinen Halteapparats
66.41.21 ↔	Totale Salpingektomie, laparoskopisch	69.3 ↔	Parazervikale Uterusdenervation
66.41.31 ↔	Totale Salpingektomie, vaginal	69.41 ↔	Naht eines Risses am Uterus
66.41.41 ↔	Totale Salpingektomie, vaginal-laparoskopisch assistiert	69.42 ↔	Verschluss einer Uterusfistel
66.42.11 ↔	Partielle Salpingektomie, offen chirurgisch	69.43 ↔	Plastische Rekonstruktion am Uterus, offen chirurgisch (abdominal)
66.42.21 ↔	Partielle Salpingektomie, laparoskopisch	69.44 ↔	Plastische Rekonstruktion am Uterus, vaginal
66.42.31 ↔	Partielle Salpingektomie, vaginal	69.45 ↔	Plastische Rekonstruktion am Uterus, vaginal, laparoskopisch assistiert
66.42.41 ↔	Partielle Salpingektomie, vaginal-laparoskopisch assistiert	69.46 ↔	Plastische Rekonstruktion am Uterus, laparoskopisch
66.49 ↔	Salpingektomie, sonstige	69.49 ↔	Plastische Rekonstruktion am Uterus, sonstige
66.71 ↔	Einfache Naht an einer Tuba uterina	70.13 ↔	Lösung von intraluminalen Adhäsionen der Vagina
66.72 ↔	Salpingoovariostomie	70.23 ↔	Biopsie am Douglasraum
66.73 ↔	Salpingosalpingostomie	71.01 ↔	Lösung von Adhäsionen an der Vulva
66.74 ↔	Salpingouterostomie	75.50 ↔	Naht eines frischen geburtsbedingten Uterusrisses, n.n.bez.
66.79.00 ↔	Sonstige plastische Rekonstruktion an der Tuba uterina, n.n.bez.	75.52 ↔	Naht eines frischen geburtsbedingten Risses des Corpus uteri
66.79.00 ↔	Sonstige plastische Rekonstruktion an der Tuba uterina, n.n.bez.		
66.79.10 ↔	Sonstige plastische Rekonstruktion an der Tuba uterina, offen chirurgisch (abdominal)		
66.79.10 ↔	Sonstige plastische Rekonstruktion an der Tuba uterina, offen chirurgisch (abdominal)		
66.79.20 ↔	Sonstige plastische Rekonstruktion an der Tuba uterina, vaginal		
66.79.20 ↔	Sonstige plastische Rekonstruktion an der Tuba uterina, vaginal		
66.79.21 ↔	Sonstige plastische Rekonstruktion an der Tuba uterina, vaginal, laparoskopisch assistiert		

Prozedur N02-4

99.B7.12 ‡↔ Intensivmedizinische Komplexbehandlung, 120 bis 184 Aufwandspunkte	99.B7.1E ‡↔ Intensivmedizinische Komplexbehandlung, 2761 bis 3220 Aufwandspunkte
99.B7.13 ‡↔ Intensivmedizinische Komplexbehandlung, 185 bis 360 Aufwandspunkte	99.B7.1F ‡↔ Intensivmedizinische Komplexbehandlung, 3221 bis 3680 Aufwandspunkte
99.B7.14 ‡↔ Intensivmedizinische Komplexbehandlung, 361 bis 552 Aufwandspunkte	99.B7.1G ‡↔ Intensivmedizinische Komplexbehandlung, 3681 bis 4600 Aufwandspunkte
99.B7.15 ‡↔ Intensivmedizinische Komplexbehandlung, 553 bis 828 Aufwandspunkte	99.B7.1H ‡↔ Intensivmedizinische Komplexbehandlung, 4601 bis 5520 Aufwandspunkte
99.B7.16 ‡↔ Intensivmedizinische Komplexbehandlung, 829 bis 1104 Aufwandspunkte	99.B7.1I ‡↔ Intensivmedizinische Komplexbehandlung, 5521 bis 7360 Aufwandspunkte
99.B7.17 ‡↔ Intensivmedizinische Komplexbehandlung, 1105 bis 1380 Aufwandspunkte	99.B7.1J ‡↔ Intensivmedizinische Komplexbehandlung, 7361 bis 9200 Aufwandspunkte
99.B7.18 ‡↔ Intensivmedizinische Komplexbehandlung, 1381 bis 1656 Aufwandspunkte	99.B7.1K ‡↔ Intensivmedizinische Komplexbehandlung, 9201 bis 11040 Aufwandspunkte
99.B7.1A ‡↔ Intensivmedizinische Komplexbehandlung, 1657 bis 1932 Aufwandspunkte	99.B7.1L ‡↔ Intensivmedizinische Komplexbehandlung, 11041 bis 13800 Aufwandspunkte
99.B7.1B ‡↔ Intensivmedizinische Komplexbehandlung, 1933 bis 2208 Aufwandspunkte	99.B7.1M ‡↔ Intensivmedizinische Komplexbehandlung, 13801 bis 16560 Aufwandspunkte
99.B7.1C ‡↔ Intensivmedizinische Komplexbehandlung, 2209 bis 2484 Aufwandspunkte	99.B7.1N ‡↔ Intensivmedizinische Komplexbehandlung, 16561 bis 19320 Aufwandspunkte
99.B7.1D ‡↔ Intensivmedizinische Komplexbehandlung, 2485 bis 2760 Aufwandspunkte	99.B7.1O ‡↔ Intensivmedizinische Komplexbehandlung, 19321 und mehr Aufwandspunkte

Prozedur N02-5

40.11.10 ↔ Offene (Inzisions-) Biopsie eines mediastinalen, paraaortalen, iliakalen oder pelvinalen Lymphknotens	40.24.22 ↔ Exzision einzelner inguinaler Lymphknoten, mit Radionuklidmarkierung und Farbstoffmarkierung (Sentinel-Lymphonodektomie), laparoskopisch
40.11.11 ↔ Offene (Inzisions-) Biopsie eines zervikalen, supraclaviculären, axillären oder inguinalen Lymphknotens	40.24.99 ↔ Exzision und Destruktion einzelner inguinaler Lymphknoten, sonstige
40.11.19 ↔ Offene (Inzisions-) Biopsie an lymphatischen Strukturen, sonstige	40.29.09 ↔ Einfache Exzision und Destruktion einer anderen lymphatischen Struktur, sonstige
40.21.10 ↔ Exzision und Destruktion einzelner Lymphknoten und Lymphgefäße, zervikal, ohne Markierung	40.29.13 ↔ Exzision und Destruktion einzelner mediastinaler Lymphknoten, ohne Markierung, offen chirurgisch
40.21.11 ↔ Exzision einzelner Lymphknoten und Lymphgefäße, zervikal, mit Radionuklidmarkierung und Farbstoffmarkierung (Sentinel-Lymphonodektomie)	40.29.14 ↔ Exzision einzelner mediastinaler Lymphknoten, mit Radionuklidmarkierung und Farbstoffmarkierung (Sentinel-Lymphonodektomie), offen chirurgisch
40.21.99 ↔ Exzision und Destruktion einzelner tiefer zervikaler Lymphknoten, sonstige	40.29.15 ↔ Exzision und Destruktion einzelner mediastinaler Lymphknoten, ohne Markierung, thorakoskopisch
40.22.11 ↔ Exzision und Destruktion einzelner mamma-interna Lymphknoten, ohne Markierung, thorakoskopisch	40.29.16 ↔ Exzision einzelner mediastinaler Lymphknoten, mit Radionuklidmarkierung und Farbstoffmarkierung (Sentinel-Lymphonodektomie), thorakoskopisch
40.22.12 ↔ Exzision einzelner mamma-interna Lymphknoten, mit Radionuklidmarkierung und Farbstoffmarkierung (Sentinel-Lymphonodektomie), thorakoskopisch	40.29.19 ↔ Exzision und Destruktion einzelner mediastinaler Lymphknoten, sonstige
40.22.21 ↔ Exzision und Destruktion einzelner mamma-interna Lymphknoten, ohne Markierung, offen chirurgisch	40.29.21 ↔ Exzision und Destruktion einzelner paraaortaler Lymphknoten, ohne Markierung, offen chirurgisch
40.22.22 ↔ Exzision einzelner mamma-interna Lymphknoten, mit Radionuklidmarkierung und Farbstoffmarkierung (Sentinel-Lymphonodektomie), offen chirurgisch	40.29.22 ↔ Exzision einzelner paraaortaler Lymphknoten, mit Radionuklidmarkierung und Farbstoffmarkierung (Sentinel-Lymphonodektomie), offen chirurgisch
40.22.99 ↔ Exzision und Destruktion einzelner mamma-interna Lymphknoten, sonstige	40.29.23 ↔ Exzision und Destruktion einzelner paraaortaler Lymphknoten, ohne Markierung, laparoskopisch
40.23.10 ↔ Exzision und Destruktion einzelner axillärer Lymphknoten, ohne Markierung	40.29.24 ↔ Exzision einzelner paraaortaler Lymphknoten, mit Radionuklidmarkierung und Farbstoffmarkierung (Sentinel-Lymphonodektomie), laparoskopisch
40.23.11 ↔ Exzision einzelner axillärer Lymphknoten, mit Radionuklidmarkierung und Farbstoffmarkierung (Sentinel-Lymphonodektomie)	40.29.31 ↔ Exzision und Destruktion einzelner iliakaler Lymphknoten, ohne Markierung, offen chirurgisch
40.23.99 ↔ Exzision und Destruktion einzelner axillärer Lymphknoten, sonstige	40.29.32 ↔ Exzision einzelner iliakaler Lymphknoten, mit Radionuklidmarkierung und Farbstoffmarkierung (Sentinel-Lymphonodektomie), offen chirurgisch
40.24.10 ↔ Exzision und Destruktion einzelner inguinaler Lymphknoten, ohne Markierung, offen chirurgisch	40.29.33 ↔ Exzision und Destruktion einzelner iliakaler Lymphknoten, ohne Markierung, laparoskopisch
40.24.11 ↔ Exzision einzelner inguinaler Lymphknoten, mit Radionuklidmarkierung und Farbstoffmarkierung (Sentinel-Lymphonodektomie), offen chirurgisch	40.29.34 ↔ Exzision einzelner iliakaler Lymphknoten, mit Radionuklidmarkierung und Farbstoffmarkierung (Sentinel-Lymphonodektomie), laparoskopisch
40.24.21 ↔ Exzision und Destruktion einzelner inguinaler Lymphknoten, ohne Markierung, laparoskopisch	40.29.70 ↔ Exzision und Destruktion eines Lymphangioms oder Hygroma cysticum

40.29.81 ↔	Exzision und Destruktion mehrerer abdominaler Lymphknotenstationen (mit Leberbiopsie), offen chirurgisch [Staging-Laparotomie]	40.52.10 ↔	Radikale Exzision von retroperitonealen (paraaortal, parakaval) und pelvinen Lymphknoten als selbstständiger Eingriff
40.29.82 ↔	Exzision und Destruktion mehrerer abdominaler Lymphknotenstationen (mit Leberbiopsie), laparoskopisch [Staging-Laparoskopie]	40.52.11 ↔	Radikale Exzision von retroperitonealen (paraaortal, parakaval) und pelvinen Lymphknoten im Rahmen eines anderen Eingriffs
40.29.89 ↔	Exzision und Destruktion mehrerer abdominaler Lymphknotenstationen (mit Leberbiopsie), sonstige	40.52.99 ↔	Radikale Exzision von periaortalen Lymphknoten, sonstige
40.3X.11 ↔	Regionale Lymphadenektomie als selbstständiger Eingriff, zervikal	40.53.10 ↔	Radikale Exzision von iliakalen Lymphknoten als selbstständiger Eingriff
40.3X.12 ↔	Regionale Lymphadenektomie als selbstständiger Eingriff, axillär	40.53.11 ↔	Radikale Exzision von iliakalen Lymphknoten im Rahmen eines anderen Eingriffs
40.3X.13 ↔	Regionale Lymphadenektomie als selbstständiger Eingriff, paraaortal, pelvin, obturatorisch oder iliakal	40.53.99 ↔	Radikale Exzision von iliakalen Lymphknoten, sonstige
40.3X.14 ↔	Regionale Lymphadenektomie als selbstständiger Eingriff, inguinal, offen chirurgisch	40.54.10 ↔	Radikale Exzision von inguinalen Lymphknoten als selbstständiger Eingriff
40.3X.15 ↔	Regionale Lymphadenektomie als selbstständiger Eingriff, inguinale, laparoskopisch	40.54.11 ↔	Radikale Exzision von inguinalen Lymphknoten im Rahmen eines anderen Eingriffs
40.3X.16 ↔	Regionale Lymphadenektomie als selbstständiger Eingriff, mediastinal und peribronchial	40.54.99 ↔	Radikale Exzision von inguinalen Lymphknoten, sonstige
40.3X.19 ↔	Regionale Lymphadenektomie als selbstständiger Eingriff, sonstige	40.59.11 ↔	Radikale Exzision mediastinaler Lymphknoten als selbstständiger Eingriff
40.3X.21 ↔	Regionale Lymphadenektomie im Rahmen eines anderen Eingriffs, zervikal	40.59.12 ↔	Radikale Exzision peribronchialer Lymphknoten als selbstständiger Eingriff
40.3X.22 ↔	Regionale Lymphadenektomie im Rahmen eines anderen Eingriffs, axillär	40.59.19 ↔	Radikale Exzision anderer Lymphknoten als selbstständiger Eingriff, sonstige
40.3X.23 ↔	Regionale Lymphadenektomie im Rahmen eines anderen Eingriffs, paraaortal, pelvin oder iliakal	40.59.21 ↔	Radikale Exzision mediastinaler Lymphknoten im Rahmen eines anderen Eingriffs
40.3X.24 ↔	Regionale Lymphadenektomie im Rahmen eines anderen Eingriffs, obturatorisch	40.59.22 ↔	Radikale Exzision peribronchialer Lymphknoten im Rahmen eines anderen Eingriffs
40.3X.25 ↔	Regionale Lymphadenektomie im Rahmen eines anderen Eingriffs, inguinale	40.59.29 ↔	Radikale Exzision anderer Lymphknoten im Rahmen eines anderen Eingriffs, sonstige
40.3X.26 ↔	Regionale Lymphadenektomie im Rahmen eines anderen Eingriffs, mediastinal und peribronchial	40.59.99 ↔	Radikale Exzision anderer Lymphknoten, sonstige
40.3X.29 ↔	Regionale Lymphadenektomie im Rahmen eines anderen Eingriffs, sonstige		

ADRG N04**Hysterektomie oder Ovarektomie oder komplexe Eingriffe an den Tuba uterina, ausser bei bösartiger Neubildung**

Mindestens eine Prozedur in Tabelle N04-5 und Hauptdiagnose nicht in Tabelle N04-1

DRG N04A**Bestimmte Hysterektomie mit aufwendigem Eingriff oder äusserst schweren CC oder intensivmedizinische Komplexbehandlung > 119 Aufwandspunkte, oder Hysterektomie mit zusätzlichem Eingriff oder Lymphknotenexzision oder Endometriose mit bestimmtem Eingriff oder rekonstruktiver Eingriff, mit schwerer CC, ausser bei bösartiger Neubildung**

PCCL > 3 oder Prozedur in Tabelle N04-6 oder Prozedur in Tabelle N04-7 und Prozedur in Tabelle N04-8 oder (mindestens eine Prozedur in Tabelle N04-9 oder Diagnose in Tabelle N04-2 oder mindestens eine Prozedur in Tabelle N04-10 oder Prozedur in Tabelle N04-11 und mindestens eine Prozedur in Tabelle N04-12 oder Hauptdiagnose in Tabelle N04-3 und Nebendiagnose in Tabelle N04-4 und Prozedur in Tabelle N04-13) und (PCCL > 2)

DRG N04B**Hysterektomie mit zusätzlichem Eingriff oder Lymphknotenexzision oder Endometriose mit bestimmtem Eingriff oder rekonstruktiver Eingriff, ausser bei bösartiger Neubildung**

Mindestens eine Prozedur in Tabelle N04-9 oder Diagnose in Tabelle N04-2 oder mindestens eine Prozedur in Tabelle N04-10 oder Prozedur in Tabelle N04-11 und mindestens eine Prozedur in Tabelle N04-12 oder Hauptdiagnose in Tabelle N04-3 und Nebendiagnose in Tabelle N04-4 und Prozedur in Tabelle N04-13

DRG N04C**Hysterektomie mit Ovarektomie oder komplexe Eingriffe an den Tuba uterina oder mit komplexer Diagnose und aufwendigem Eingriff oder aufwendiger Prozedur, ausser bei bösartiger Neubildung**

(Mindestens eine Prozedur in Tabelle N04-14 oder Hauptdiagnose in Tabelle N04-4 und Prozedur in Tabelle N04-15) und Prozedur in Tabelle N04-16 oder Prozedur in Tabelle N04-11

DRG N04D**Hysterektomie oder Ovarektomie oder komplexe Eingriffe an den Tuba uterina, ausser bei bösartiger Neubildung****Diagnose N04-1**

C51.0	Bösartige Neubildung der Vulva: Labium majus	C57.2	Bösartige Neubildung: Lig. teres uteri
C51.1	Bösartige Neubildung der Vulva: Labium minus	C57.3	Bösartige Neubildung: Parametrium
C51.2	Bösartige Neubildung der Vulva: Klitoris	C57.4	Bösartige Neubildung: Uterine Adnexe, nicht näher bezeichnet
C51.8	Bösartige Neubildung: Vulva, mehrere Teilbereiche überlappend	C57.7	Bösartige Neubildung: Sonstige näher bezeichnete weibliche Genitalorgane
C51.9	Bösartige Neubildung: Vulva, nicht näher bezeichnet	C57.8	Bösartige Neubildung: Weibliche Genitalorgane, mehrere Teilbereiche überlappend
C52	Bösartige Neubildung der Vagina	C57.9	Bösartige Neubildung: Weibliches Genitalorgan, nicht näher bezeichnet
C53.0	Bösartige Neubildung: Endozervix	C58	Bösartige Neubildung der Plazenta
C53.1	Bösartige Neubildung: Ektozervix	C76.3	Bösartige Neubildung ungenau bezeichneter Lokalisationen: Becken
C53.8	Bösartige Neubildung: Cervix uteri, mehrere Teilbereiche überlappend	C79.6	Sekundäre bösartige Neubildung des Ovars
C53.9	Bösartige Neubildung: Cervix uteri, nicht näher bezeichnet	C79.82	Sekundäre bösartige Neubildung der Genitalorgane
C54.0	Bösartige Neubildung: Isthmus uteri	D39.0	Neubildung unsicheren oder unbekanntem Verhaltens: Uterus
C54.1	Bösartige Neubildung: Endometrium	D39.1	Neubildung unsicheren oder unbekanntem Verhaltens: Ovar
C54.2	Bösartige Neubildung: Myometrium	D39.2	Neubildung unsicheren oder unbekanntem Verhaltens: Plazenta
C54.3	Bösartige Neubildung: Fundus uteri	D39.7	Neubildung unsicheren oder unbekanntem Verhaltens: Sonstige weibliche Genitalorgane
C54.8	Bösartige Neubildung: Corpus uteri, mehrere Teilbereiche überlappend	D39.9	Neubildung unsicheren oder unbekanntem Verhaltens: Weibliches Genitalorgan, nicht näher bezeichnet
C54.9	Bösartige Neubildung: Corpus uteri, nicht näher bezeichnet		
C55	Bösartige Neubildung des Uterus, Teil nicht näher bezeichnet		
C56	Bösartige Neubildung des Ovars		
C57.0	Bösartige Neubildung: Tuba uterina [Fallopium]		
C57.1	Bösartige Neubildung: Lig. latum uteri		

Prozedur N04-10

70.63 ↔	Konstruktion einer Vagina mit Transplantat oder Prothese	70.A2.11 ↔	Deszensuschirurgie [Suspensionsoperation], zwei oder drei Kompartimente, offen chirurgisch, ohne Netz
70.64 ↔	Rekonstruktion der Vagina mit Transplantat oder Prothese	70.A2.12 ↔	Deszensuschirurgie [Suspensionsoperation], zwei oder drei Kompartimente, offen chirurgisch, mit Netz
70.A1.11 ↔	Deszensuschirurgie [Suspensionsoperation], ein Kompartiment, offen chirurgisch, ohne Netz	70.A2.21 ↔	Deszensuschirurgie [Suspensionsoperation], zwei oder drei Kompartimente, laparoskopisch, ohne Netz
70.A1.12 ↔	Deszensuschirurgie [Suspensionsoperation], ein Kompartiment, offen chirurgisch, mit Netz	70.A2.22 ↔	Deszensuschirurgie [Suspensionsoperation], zwei oder drei Kompartimente, laparoskopisch, mit Netz
70.A1.21 ↔	Deszensuschirurgie [Suspensionsoperation], ein Kompartiment, laparoskopisch, ohne Netz	70.A2.31 ↔	Deszensuschirurgie [Suspensionsoperation], zwei oder drei Kompartimente, vaginal, ohne Netz
70.A1.22 ↔	Deszensuschirurgie [Suspensionsoperation], ein Kompartiment, laparoskopisch, mit Netz	70.A2.32 ↔	Deszensuschirurgie [Suspensionsoperation], zwei oder drei Kompartimente, vaginal, mit Netz
70.A1.31 ↔	Deszensuschirurgie [Suspensionsoperation], ein Kompartiment, vaginal, ohne Netz	70.A9 ↔	Deszensuschirurgie [Suspensionsoperation], sonstige
70.A1.32 ↔	Deszensuschirurgie [Suspensionsoperation], ein Kompartiment, vaginal, mit Netz		

Prozedur N04-11

54.51 ↔	Lösung von peritonealen Adhäsionen, laparoskopisch	65.81.10 ↔	Laparoskopische Lösung von Adhäsionen an Ovar und Tuba uterina am Peritoneum des weiblichen Beckens
54.52 ↔	Lösung von peritonealen Adhäsionen, offen chirurgisch	65.81.99 ↔	Laparoskopische Lösung von Adhäsionen an Ovar und Tuba uterina, sonstige
54.59 ↔	Lösung von peritonealen Adhäsionen, sonstige	65.89.00 ↔	Sonstige Lösung von Adhäsionen von Ovar und Tuba uterina, n.n.bez.
56.81 ↔	Lösung von intraluminalen Adhäsionen im Ureter	65.89.10 ↔	Sonstige Lösung von Adhäsionen von Ovar und Tuba uterina, offen chirurgisch
57.12 ↔	Lösung von intraluminalen Adhäsionen mit Inzision an der Harnblase	65.89.11 ↔	Sonstige Lösung von Adhäsionen von Ovar und Tuba uterina, mit mikrochirurgischer Versorgung
57.41 ↔	Transurethrale Lösung von intraluminalen Adhäsionen	65.89.12 ↔	Sonstige Lösung von Adhäsionen von Ovar und Tuba uterina am Peritoneum des weiblichen Beckens, offen chirurgisch
59.02 ↔	Sonstige Lösung von perirenalen oder periureteralen Adhäsionen	65.89.13 ↔	Sonstige Lösung von Adhäsionen von Ovar und Tuba uterina am Peritoneum des weiblichen Beckens, mit mikrochirurgischer Versorgung
59.03.00 ↔	Laparoskopische Lösung von perirenalen oder periureteralen Adhäsionen, n.n.bez.	65.89.99 ↔	Sonstige Lösung von Adhäsionen von Ovar und Tuba uterina, sonstige
59.03.10 ↔	Ureterolyse ohne intraperitoneale Verlagerung, laparoskopisch	70.13 ↔	Lösung von intraluminalen Adhäsionen der Vagina
59.03.11 ↔	Ureterolyse mit intraperitonealer Verlagerung, laparoskopisch	71.01 ↔	Lösung von Adhäsionen an der Vulva
59.03.99 ↔	Laparoskopische Lösung von perirenalen oder periureteralen Adhäsionen, sonstige		
59.11 ↔	Sonstige Lösung von perivesikalen Adhäsionen		
59.12 ↔	Laparoskopische Lösung von perivesikalen Adhäsionen		
65.81.00 ↔	Laparoskopische Lösung von Adhäsionen an Ovar und Tuba uterina, n.n.bez.		

Prozedur N04-12

68.30 ↔	Subtotale Hysterektomie, n.n.bez.	68.60 ↔	Radikale Hysterektomie, n.n.bez.
68.31 ↔	Subtotale Hysterektomie, laparoskopisch	68.61 ↔	Radikale Hysterektomie, laparoskopisch
68.32 ↔	Subtotale Hysterektomie, offen chirurgisch	68.62 ↔	Radikale Hysterektomie, offen chirurgisch
68.39 ↔	Subtotale Hysterektomie, sonstige	68.63 ↔	Radikale Hysterektomie, vaginal
68.41 ↔	Totale Hysterektomie, laparoskopisch	68.64 ↔	Radikale Hysterektomie, vaginal-laparoskopisch assistiert [LARVH]
68.42 ↔	Totale Hysterektomie, offen chirurgisch	68.6A ↔	Radikale Hysterektomie, sonstige
68.43 ↔	Totale Hysterektomie, vaginal		
68.44 ↔	Totale Hysterektomie, vaginal-laparoskopisch assistiert [LAVH]		

Prozedur N04-13

34.81 ↔	Exzision von Läsion oder Gewebe am Zwerchfell	54.4X.12 ↔	Exzision von Omentum
48.82 ↔	Exzision von Perirektalgewebe	70.32.10 ↔	Lokale Exzision von Läsion oder Gewebe im Douglasraum
54.4X.10 ↔	Exzision von Appendices epiploicae		
54.4X.11 ↔	Exzision von Mesenterium		

Prozedur N04-14

48.71 ↔	Naht einer Rektumverletzung	49.78.13 ↔	Posteriore sagittale Anorektoplastik [PSARP] mit Fistelverschluss zum Urogenitaltrakt, offen chirurgisch und perineal
48.75.00 ↔	Abdominale Rektopexie, n.n.bez.	49.78.14 ↔	Posteriore sagittale Anorektoplastik [PSARP] mit Korrektur einer Fehlbildung der Vagina, offen chirurgisch und perineal
48.75.09 ↔	Abdominale Rektopexie, sonstige	49.78.21 ↔	Abdominoperineale oder sakroabdominoperineale Durchzugsoperation bei kongenitalen anorektalen Agnesien und Analatresien
48.75.11 ↔	Abdominale Rektopexie, offen chirurgisch	49.78.31 ↔	Plastische Rekonstruktion des Anus bei kongenitalen anorektalen Agnesien und Analatresien, perineal
48.75.21 ↔	Abdominale Rektopexie, laparoskopisch	49.79 ↔	Rekonstruktion am Anus, sonstige
48.76.00 ↔	Sonstige Rektopexie, n.n.bez.	56.84.00 ↔	Verschluss einer anderen Ureterfistel, n.n.bez.
48.76.10 ↔	Rektopexie durch Rectotomia posterior	56.84.10 ↔	Verschluss einer Ureter-Darm-Fistel, offen chirurgisch
48.76.11 ↔	Extraanale Mukosaresektion (Rehn-Delorme)	56.84.11 ↔	Verschluss einer Ureter-Darm-Fistel, laparoskopisch
48.76.99 ↔	Sonstige Rektopexie, sonstige	56.84.20 ↔	Verschluss einer ureterovaginale Fistel, offen chirurgisch
48.93 ↔	Verschluss einer perirektalen Fistel	56.84.21 ↔	Verschluss einer ureterovaginale Fistel, laparoskopisch
49.77.11 ↔	Anoproktoplastik, offen chirurgisch	56.84.22 ↔	Verschluss einer ureterovaginale Fistel, vaginal
49.77.12 ↔	Anoproktoplastik, perineal		
49.77.13 ↔	Anoproktoplastik, laparoskopisch		
49.78.00 ↔	Rekonstruktion kongenitaler anorektaler Agnesien und Analatresien, n.n.bez.		
49.78.09 ↔	Rekonstruktion kongenitaler anorektaler Agnesien und Analatresien, sonstige		
49.78.11 ↔	Anteriore Anorektoplastik, offen chirurgisch und perineal		
49.78.12 ↔	Posteriore sagittale Anorektoplastik [PSARP], offen chirurgisch und perineal		

56.84.99 ↔	Verschluss einer anderen Ureterfistel, sonstige	59.6 ↔	Paraurethrale Suspension
57.84.00 ↔	Verschluss einer anderen Harnblasenfistel, n.n.bez.	59.71 ↔	Levatorplastik zur urethrovesikalen Suspension
57.84.10 ↔	Verschluss einer vesikovaginalen Fistel, offen chirurgisch (abdominal)	68.30 ↔	Subtotale Hysterektomie, n.n.bez.
57.84.11 ↔	Verschluss einer vesikovaginalen Fistel, vaginal	68.31 ↔	Subtotale Hysterektomie, laparoskopisch
57.84.12 ↔	Verschluss einer vesikovaginalen Fistel, transvesikal	68.32 ↔	Subtotale Hysterektomie, offen chirurgisch
57.84.13 ↔	Verschluss einer vesikovaginalen Fistel, laparoskopisch	68.39 ↔	Subtotale Hysterektomie, sonstige
57.84.20 ↔	Verschluss einer vesikokutanen Fistel, offen chirurgisch	68.41 ↔	Totale Hysterektomie, laparoskopisch
57.84.21 ↔	Verschluss einer vesikokutanen Fistel, laparoskopisch	68.42 ↔	Totale Hysterektomie, offen chirurgisch
57.84.99 ↔	Verschluss einer anderen Harnblasenfistel, sonstige	68.43 ↔	Totale Hysterektomie, vaginal
57.85 ↔	Zystourethroplastik und plastische Rekonstruktion am Harnblasenhals	68.44 ↔	Totale Hysterektomie, vaginal-laparoskopisch assistiert [LAVH]
57.89 ↔	Sonstige plastische Rekonstruktion an der Harnblase, sonstige	68.60 ↔	Radikale Hysterektomie, n.n.bez.
58.39.10 ↔	Sonstige lokale Exzision oder Destruktion von Läsion oder Gewebe an der Urethra, Exzision, offen chirurgisch	68.61 ↔	Radikale Hysterektomie, laparoskopisch
58.39.30 ↔	Urethrektomie als selbstständiger Eingriff bei der Frau, einfach	68.62 ↔	Radikale Hysterektomie, offen chirurgisch
58.39.31 ↔	Urethrektomie als selbstständiger Eingriff bei der Frau, radikal	68.63 ↔	Radikale Hysterektomie, vaginal
58.39.32 ↔	Urethrektomie als selbstständiger Eingriff beim Mann, einfach	68.64 ↔	Radikale Hysterektomie, vaginal-laparoskopisch assistiert [LARVH]
58.39.33 ↔	Urethrektomie als selbstständiger Eingriff beim Mann, radikal	68.6A ↔	Radikale Hysterektomie, sonstige
58.39.99 ↔	Sonstige lokale Exzision oder Destruktion von Läsion oder Gewebe an der Urethra, sonstige	70.41 ↔	Kolpektomie, subtotal
58.43.00 ↔	Verschluss einer anderen Urethrafistel, n.n.bez.	70.42 ↔	Kolpektomie, total
58.43.10 ↔	Verschluss einer urethrovaginalen Fistel, offen chirurgisch (abdominal)	70.43 ↔	Kolpektomie, erweitert (radikal)
58.43.11 ↔	Verschluss einer urethrovaginalen Fistel, laparoskopisch	70.49 ↔	Obliteration und subtotale oder totale Exstirpation der Vagina, sonstige
58.43.12 ↔	Verschluss einer urethrovaginalen Fistel, vaginal	70.61.11 ↔	Konstruktion einer Vagina mit gestielter Haut des Penis (zur Geschlechtsangleichung)
58.43.20 ↔	Verschluss einer urethrokutanen Fistel	70.61.99 ↔	Konstruktion einer Vagina, sonstige
58.43.30 ↔	Verschluss einer urethrorektalen Fistel	70.62 ↔	Rekonstruktion der Vagina
58.43.99 ↔	Verschluss einer anderen Urethrafistel, sonstige	70.63 ↔	Konstruktion einer Vagina mit Transplantat oder Prothese
58.93.11 ↔	Implantation eines künstlichen Harnblasensphinkters	70.64 ↔	Rekonstruktion der Vagina mit Transplantat oder Prothese
58.94.00 ↔	Adjustierbare Harninkontinenztherapie, n.n.bez.	70.72.10 ↔	Verschluss einer kolovaginalen Fistel, offen chirurgisch (abdominal)
58.94.11 ↔	Implantation eines Systems zur adjustierbaren Harninkontinenztherapie	70.72.20 ↔	Verschluss einer kolovaginalen Fistel, vaginal
58.94.21 ↔	Entfernen eines Systems zur adjustierbaren Harninkontinenztherapie	70.72.30 ↔	Verschluss einer kolovaginalen Fistel, laparoskopisch
58.94.31 ↔	Revision ohne Ersatz eines Systems zur adjustierbaren Harninkontinenztherapie	70.72.99 ↔	Verschluss einer kolovaginalen Fistel, sonstige
58.94.99 ↔	Adjustierbare Harninkontinenztherapie, sonstige	70.73.10 ↔	Verschluss einer rektovaginalen Fistel, offen chirurgisch (abdominal)
		70.73.20 ↔	Verschluss einer rektovaginalen Fistel, vaginal
		70.73.30 ↔	Verschluss einer rektovaginalen Fistel, laparoskopisch
		70.73.99 ↔	Verschluss einer rektovaginalen Fistel, sonstige
		70.9 ↔	Sonstige Operationen an Vagina und Douglasraum
		70.A3 ↔	Deszensuschirurgie [Suspensionsoperation], obliterated
		71.61 ↔	Partielle Vulvektomie
		71.62 ↔	Totale Vulvektomie
		71.73 ↔	Konstruktion des Introitus vaginae

Prozedur N04-15

54.23 ↔	Biopsie am Peritoneum	65.32 ↔	Ovarektomie, offen chirurgisch
59.91 ↔	Exzision am perirenal oder perivesikalen Gewebe	65.33 ↔	Ovarektomie, vaginal
59.92 ↔	Sonstige Operationen am perirenal oder perivesikalen Gewebe	65.71 ↔	Sonstige einfache Naht am Ovar
65.01 ↔	Laparoskopische Ovariectomie	65.72 ↔	Sonstige Reimplantation eines Ovars
65.09 ↔	Ovariectomie, sonstige	65.73 ↔	Sonstige Salpingoovarioplastik
65.11 ↔	Aspirationsbiopsie am Ovar	65.74 ↔	Laparoskopische einfache Naht am Ovar
65.12 ↔	Sonstige Biopsie am Ovar	65.75 ↔	Laparoskopische Reimplantation eines Ovars
65.13 ↔	Laparoskopische Biopsie am Ovar	65.76 ↔	Laparoskopische Salpingoovarioplastik
65.14 ↔	Sonstige laparoskopische diagnostische Massnahmen am Ovar	65.79 ↔	Plastische Rekonstruktion am Ovar, sonstige
65.21 ↔	Marsupialisation einer ovariellen Zyste	65.92 ↔	Ovar-Transplantation
65.22 ↔	Keilresektion am Ovar	65.93 ↔	Manuelle Ruptur einer ovariellen Zyste
65.23 ↔	Laparoskopische Marsupialisation einer ovariellen Zyste	65.94 ↔	Denervation am Ovar
65.24 ↔	Laparoskopische Keilresektion am Ovar	65.95 ↔	Lösung einer Torsion am Ovar
65.25 ↔	Sonstige laparoskopische lokale Exzision oder Destruktion am Ovar	65.99 ↔	Sonstige Operationen am Ovar, sonstige
65.29 ↔	Sonstige lokale Exzision oder Destruktion am Ovar	66.00 ↔	Salpingotomie, n.n.bez.
		66.03 ↔	Salpingotomie, offen chirurgisch
		66.04 ↔	Salpingotomie, laparoskopisch
		66.05 ↔	Salpingotomie, vaginal
		66.06 ↔	Salpingotomie, vaginal-laparoskopisch assistiert

66.09 ↔	Salpingotomie, sonstige	66.A4 ↔	Destruktion und Verschluss der Tubae uterinae, vaginal-laparoskopisch assistiert
66.11.21 ↔	Biopsie an den Tubae uterinae, offen chirurgisch	66.A9 ↔	Destruktion und Verschluss der Tubae uterinae, sonstige
66.11.31 ↔	Biopsie an den Tubae uterinae, laparoskopisch	66.B0 ↔	Exzision und Destruktion von Gewebe oder Läsion an der Tuba uterina, n.n.bez.
66.40 ↔	Salpingektomie, n.n.bez.	66.B1 ↔	Exzision und Destruktion von Gewebe oder Läsion an der Tuba uterina, offen chirurgisch
66.42.11 ↔	Partielle Salpingektomie, offen chirurgisch	66.B2 ↔	Exzision und Destruktion von Gewebe oder Läsion an der Tuba uterina, vaginal
66.42.21 ↔	Partielle Salpingektomie, laparoskopisch	66.B3 ↔	Exzision und Destruktion von Gewebe oder Läsion an der Tuba uterina, vaginal-laparoskopisch assistiert
66.42.31 ↔	Partielle Salpingektomie, vaginal	66.B4 ↔	Exzision und Destruktion von Gewebe oder Läsion an der Tuba uterina, laparoskopisch
66.42.41 ↔	Partielle Salpingektomie, vaginal-laparoskopisch assistiert	66.B9 ↔	Exzision und Destruktion von Gewebe oder Läsion an der Tuba uterina, sonstige
66.49 ↔	Salpingektomie, sonstige	68.0 ↔	Hysterotomie
66.71 ↔	Einfache Naht an einer Tuba uterina	68.13 ↔	Offene Biopsie am Uterus
66.72 ↔	Salpingoovariostomie	68.14 ↔	Offene Biopsie am uterinen Halteapparat
66.79.00 ↔	Sonstige plastische Rekonstruktion an der Tuba uterina, n.n.bez.	68.15 ↔	Geschlossene Biopsie am uterinen Halteapparat
66.79.10 ↔	Sonstige plastische Rekonstruktion an der Tuba uterina, offen chirurgisch (abdominal)	69.2 ↔	Plastische Rekonstruktion des uterinen Halteapparats
66.79.20 ↔	Sonstige plastische Rekonstruktion an der Tuba uterina, vaginal	69.3 ↔	Parazervikale Uterusdenervation
66.79.21 ↔	Sonstige plastische Rekonstruktion an der Tuba uterina, vaginal, laparoskopisch assistiert	69.41 ↔	Naht eines Risses am Uterus
66.79.30 ↔	Sonstige plastische Rekonstruktion an der Tuba uterina, laparoskopisch	69.42 ↔	Verschluss einer Uterusfistel
66.79.99 ↔	Sonstige plastische Rekonstruktion an der Tuba uterina, sonstige	69.43 ↔	Plastische Rekonstruktion am Uterus, offen chirurgisch (abdominal)
66.93 ↔	Implantation oder Ersetzen einer Tuba uterina-Prothese	69.44 ↔	Plastische Rekonstruktion am Uterus, vaginal
66.94 ↔	Entfernen einer Tuba uterina-Prothese	69.45 ↔	Plastische Rekonstruktion am Uterus, vaginal, laparoskopisch assistiert
66.95 ↔	Insufflation einer therapeutischen Substanz in die Tubae uterinae	69.46 ↔	Plastische Rekonstruktion am Uterus, laparoskopisch
66.96 ↔	Dilatation einer Tuba uterina	69.49 ↔	Plastische Rekonstruktion am Uterus, sonstige
66.97 ↔	Fimbrienimplantation in die Uteruswand	70.23 ↔	Biopsie am Douglasraum
66.A0 ↔	Destruktion und Verschluss der Tubae uterinae, n.n.bez.	75.50 ↔	Naht eines frischen geburtsbedingten Uterusrisses, n.n.bez.
66.A1 ↔	Destruktion und Verschluss der Tubae uterinae, offen chirurgisch	75.52 ↔	Naht eines frischen geburtsbedingten Risses des Corpus uteri
66.A2 ↔	Destruktion und Verschluss der Tubae uterinae, laparoskopisch		
66.A3 ↔	Destruktion und Verschluss der Tubae uterinae, vaginal		

Prozedur N04-16

65.30 ↔	Ovarektomie, n.n.bez.	66.41.41 ↔	Totale Salpingektomie, vaginal-laparoskopisch assistiert
65.31 ↔	Ovarektomie, laparoskopisch	66.73 ↔	Salpingosalpingostomie
65.32 ↔	Ovarektomie, offen chirurgisch	66.74 ↔	Salpingouterostomie
65.33 ↔	Ovarektomie, vaginal	66.79.00 ↔	Sonstige plastische Rekonstruktion an der Tuba uterina, n.n.bez.
65.34 ↔	Ovarektomie, vaginal-laparoskopisch assistiert	66.79.10 ↔	Sonstige plastische Rekonstruktion an der Tuba uterina, offen chirurgisch (abdominal)
65.39 ↔	Ovarektomie, sonstige	66.79.20 ↔	Sonstige plastische Rekonstruktion an der Tuba uterina, vaginal
65.40 ↔	Salpingoovarektomie, n.n.bez.	66.79.21 ↔	Sonstige plastische Rekonstruktion an der Tuba uterina, vaginal, laparoskopisch assistiert
65.41 ↔	Salpingoovarektomie, laparoskopisch	66.79.30 ↔	Sonstige plastische Rekonstruktion an der Tuba uterina, laparoskopisch
65.42 ↔	Salpingoovarektomie, offen chirurgisch	66.79.99 ↔	Sonstige plastische Rekonstruktion an der Tuba uterina, sonstige
65.43 ↔	Salpingoovarektomie, vaginal		
65.44 ↔	Salpingoovarektomie, vaginal-laparoskopisch assistiert		
65.49 ↔	Salpingoovarektomie, sonstige		
65.73 ↔	Sonstige Salpingoovarioplastik		
66.41.11 ↔	Totale Salpingektomie, offen chirurgisch		
66.41.21 ↔	Totale Salpingektomie, laparoskopisch		
66.41.31 ↔	Totale Salpingektomie, vaginal		

Diagnose N04-2

N80.5 Endometriose des Darmes

Diagnose N04-3

N80.0	Endometriose des Uterus	N80.4	Endometriose des Septum rectovaginale und der Vagina
N80.1	Endometriose des Ovars		
N80.2	Endometriose der Tuba uterina	N80.8	Sonstige Endometriose
N80.3	Endometriose des Beckenperitoneums		

Diagnose N04-4

N70.0	Akute Salpingitis und Oophoritis	N73.4	Chronische Pelveoperitonitis bei der Frau
N70.1	Chronische Salpingitis und Oophoritis	N73.5	Pelveoperitonitis bei der Frau, nicht näher bezeichnet
N70.9	Salpingitis und Oophoritis, nicht näher bezeichnet		
N71.0	Akute entzündliche Krankheit des Uterus, ausgenommen der Zervix	N73.6	Peritoneale Adhäsionen im weiblichen Becken
		N73.8	Sonstige näher bezeichnete entzündliche Krankheiten im weiblichen Becken
N71.1	Chronische entzündliche Krankheit des Uterus, ausgenommen der Zervix	N73.9	Entzündliche Krankheit im weiblichen Becken, nicht näher bezeichnet
N71.9	Entzündliche Krankheit des Uterus, ausgenommen der Zervix, nicht näher bezeichnet	N80.0	Endometriose des Uterus
N73.0	Akute Parametritis und Entzündung des Beckenbindegewebes	N80.1	Endometriose des Ovars
		N80.2	Endometriose der Tuba uterina
N73.1	Chronische Parametritis und Entzündung des Beckenbindegewebes	N80.3	Endometriose des Beckenperitoneums
		N80.4	Endometriose des Septum rectovaginale und der Vagina
N73.2	Nicht näher bezeichnete Parametritis und Entzündung des Beckenbindegewebes	N80.8	Sonstige Endometriose
N73.3	Akute Pelveoperitonitis bei der Frau	N80.9	Endometriose, nicht näher bezeichnet

Prozedur N04-5

54.51 ↔	Lösung von peritonealen Adhäsionen, laparoskopisch	65.81.00 ↔	Laparoskopische Lösung von Adhäsionen an Ovar und Tuba uterina, n.n.bez.
54.52 ↔	Lösung von peritonealen Adhäsionen, offen chirurgisch	65.81.10 ↔	Laparoskopische Lösung von Adhäsionen an Ovar und Tuba uterina am Peritoneum des weiblichen Beckens
54.59 ↔	Lösung von peritonealen Adhäsionen, sonstige	65.81.99 ↔	Laparoskopische Lösung von Adhäsionen an Ovar und Tuba uterina, sonstige
56.81 ↔	Lösung von intraluminalen Adhäsionen im Ureter	65.89.00 ↔	Sonstige Lösung von Adhäsionen von Ovar und Tuba uterina, n.n.bez.
57.12 ↔	Lösung von intraluminalen Adhäsionen mit Inzision an der Harnblase	65.89.10 ↔	Sonstige Lösung von Adhäsionen von Ovar und Tuba uterina, offen chirurgisch
57.41 ↔	Transurethrale Lösung von intraluminalen Adhäsionen	65.89.11 ↔	Sonstige Lösung von Adhäsionen von Ovar und Tuba uterina, mit mikrochirurgischer Versorgung
59.02 ↔	Sonstige Lösung von perirenaln oder periureteralen Adhäsionen	65.89.12 ↔	Sonstige Lösung von Adhäsionen von Ovar und Tuba uterina am Peritoneum des weiblichen Beckens, offen chirurgisch
59.03.00 ↔	Laparoskopische Lösung von perirenaln oder periureteralen Adhäsionen, n.n.bez.	65.89.13 ↔	Sonstige Lösung von Adhäsionen von Ovar und Tuba uterina am Peritoneum des weiblichen Beckens, mit mikrochirurgischer Versorgung
59.03.10 ↔	Ureterolyse ohne intraperitoneale Verlagerung, laparoskopisch	65.89.99 ↔	Sonstige Lösung von Adhäsionen von Ovar und Tuba uterina, sonstige
59.03.11 ↔	Ureterolyse mit intraperitonealer Verlagerung, laparoskopisch	66.41.11 ↔	Totale Salpingektomie, offen chirurgisch
59.03.99 ↔	Laparoskopische Lösung von perirenaln oder periureteralen Adhäsionen, sonstige	66.41.21 ↔	Totale Salpingektomie, laparoskopisch
59.11 ↔	Sonstige Lösung von perivesikalen Adhäsionen	66.41.31 ↔	Totale Salpingektomie, vaginal
59.12 ↔	Laparoskopische Lösung von perivesikalen Adhäsionen	66.41.41 ↔	Totale Salpingektomie, vaginal-laparoskopisch assistiert
65.30 ↔	Ovarektomie, n.n.bez.	66.73 ↔	Salpingosalpingostomie
65.31 ↔	Ovarektomie, laparoskopisch	66.74 ↔	Salpingouterostomie
65.32 ↔	Ovarektomie, offen chirurgisch	66.79.00 ↔	Sonstige plastische Rekonstruktion an der Tuba uterina, n.n.bez.
65.33 ↔	Ovarektomie, vaginal	66.79.10 ↔	Sonstige plastische Rekonstruktion an der Tuba uterina, offen chirurgisch (abdominal)
65.34 ↔	Ovarektomie, vaginal-laparoskopisch assistiert	66.79.20 ↔	Sonstige plastische Rekonstruktion an der Tuba uterina, vaginal
65.39 ↔	Ovarektomie, sonstige	66.79.21 ↔	Sonstige plastische Rekonstruktion an der Tuba uterina, vaginal, laparoskopisch assistiert
65.40 ↔	Salpingoovarektomie, n.n.bez.		
65.41 ↔	Salpingoovarektomie, laparoskopisch		
65.42 ↔	Salpingoovarektomie, offen chirurgisch		
65.43 ↔	Salpingoovarektomie, vaginal		
65.44 ↔	Salpingoovarektomie, vaginal-laparoskopisch assistiert		
65.49 ↔	Salpingoovarektomie, sonstige		
65.73 ↔	Sonstige Salpingoovarioplastik		

66.79.30 ↔	Sonstige plastische Rekonstruktion an der Tuba uterina, laparoskopisch	68.44 ↔	Totale Hysterektomie, vaginal-laparoskopisch assistiert [LAVH]
66.79.99 ↔	Sonstige plastische Rekonstruktion an der Tuba uterina, sonstige	68.60 ↔	Radikale Hysterektomie, n.n.bez.
68.30 ↔	Subtotale Hysterektomie, n.n.bez.	68.61 ↔	Radikale Hysterektomie, laparoskopisch
68.31 ↔	Subtotale Hysterektomie, laparoskopisch	68.62 ↔	Radikale Hysterektomie, offen chirurgisch
68.32 ↔	Subtotale Hysterektomie, offen chirurgisch	68.63 ↔	Radikale Hysterektomie, vaginal
68.39 ↔	Subtotale Hysterektomie, sonstige	68.64 ↔	Radikale Hysterektomie, vaginal-laparoskopisch assistiert [LARVH]
68.41 ↔	Totale Hysterektomie, laparoskopisch	68.6A ↔	Radikale Hysterektomie, sonstige
68.42 ↔	Totale Hysterektomie, offen chirurgisch	70.13 ↔	Lösung von intraluminalen Adhäsionen der Vagina
68.43 ↔	Totale Hysterektomie, vaginal	71.01 ↔	Lösung von Adhäsionen an der Vulva

Prozedur N04-6

99.B7.12 ‡↔	Intensivmedizinische Komplexbehandlung, 120 bis 184 Aufwandspunkte	99.B7.1E ‡↔	Intensivmedizinische Komplexbehandlung, 2761 bis 3220 Aufwandspunkte
99.B7.13 ‡↔	Intensivmedizinische Komplexbehandlung, 185 bis 360 Aufwandspunkte	99.B7.1F ‡↔	Intensivmedizinische Komplexbehandlung, 3221 bis 3680 Aufwandspunkte
99.B7.14 ‡↔	Intensivmedizinische Komplexbehandlung, 361 bis 552 Aufwandspunkte	99.B7.1G ‡↔	Intensivmedizinische Komplexbehandlung, 3681 bis 4600 Aufwandspunkte
99.B7.15 ‡↔	Intensivmedizinische Komplexbehandlung, 553 bis 828 Aufwandspunkte	99.B7.1H ‡↔	Intensivmedizinische Komplexbehandlung, 4601 bis 5520 Aufwandspunkte
99.B7.16 ‡↔	Intensivmedizinische Komplexbehandlung, 829 bis 1104 Aufwandspunkte	99.B7.1I ‡↔	Intensivmedizinische Komplexbehandlung, 5521 bis 7360 Aufwandspunkte
99.B7.17 ‡↔	Intensivmedizinische Komplexbehandlung, 1105 bis 1380 Aufwandspunkte	99.B7.1J ‡↔	Intensivmedizinische Komplexbehandlung, 7361 bis 9200 Aufwandspunkte
99.B7.18 ‡↔	Intensivmedizinische Komplexbehandlung, 1381 bis 1656 Aufwandspunkte	99.B7.1K ‡↔	Intensivmedizinische Komplexbehandlung, 9201 bis 11040 Aufwandspunkte
99.B7.1A ‡↔	Intensivmedizinische Komplexbehandlung, 1657 bis 1932 Aufwandspunkte	99.B7.1L ‡↔	Intensivmedizinische Komplexbehandlung, 11041 bis 13800 Aufwandspunkte
99.B7.1B ‡↔	Intensivmedizinische Komplexbehandlung, 1933 bis 2208 Aufwandspunkte	99.B7.1M ‡↔	Intensivmedizinische Komplexbehandlung, 13801 bis 16560 Aufwandspunkte
99.B7.1C ‡↔	Intensivmedizinische Komplexbehandlung, 2209 bis 2484 Aufwandspunkte	99.B7.1N ‡↔	Intensivmedizinische Komplexbehandlung, 16561 bis 19320 Aufwandspunkte
99.B7.1D ‡↔	Intensivmedizinische Komplexbehandlung, 2485 bis 2760 Aufwandspunkte	99.B7.1O ‡↔	Intensivmedizinische Komplexbehandlung, 19321 und mehr Aufwandspunkte

Prozedur N04-7

68.31 ↔ Subtotale Hysterektomie, laparoskopisch

Prozedur N04-8

70.A1.12 ↔	Deszensuschirurgie [Suspensionsoperation], ein Kompartiment, offen chirurgisch, mit Netz	70.A2.12 ↔	Deszensuschirurgie [Suspensionsoperation], zwei oder drei Kompartimente, offen chirurgisch, mit Netz
70.A1.22 ↔	Deszensuschirurgie [Suspensionsoperation], ein Kompartiment, laparoskopisch, mit Netz	70.A2.22 ↔	Deszensuschirurgie [Suspensionsoperation], zwei oder drei Kompartimente, laparoskopisch, mit Netz
70.A1.32 ↔	Deszensuschirurgie [Suspensionsoperation], ein Kompartiment, vaginal, mit Netz	70.A2.32 ↔	Deszensuschirurgie [Suspensionsoperation], zwei oder drei Kompartimente, vaginal, mit Netz

Prozedur N04-9

40.11.10 ↔	Offene (Inzisions-) Biopsie eines mediastinalen, paraaortalen, iliakalen oder pelvinalen Lymphknotens	40.22.11 ↔	Exzision und Destruktion einzelner mamma-internaler Lymphknoten, ohne Markierung, thorakoskopisch
40.11.11 ↔	Offene (Inzisions-) Biopsie eines zervikalen, supra- und infraclaviculären, axillären oder inguinalen Lymphknotens	40.22.12 ↔	Exzision einzelner mamma-internaler Lymphknoten, mit Radionuklidmarkierung und Farbstoffmarkierung (Sentinel-Lymphonodektomie), thorakoskopisch
40.11.19 ↔	Offene (Inzisions-) Biopsie an lymphatischen Strukturen, sonstige	40.22.21 ↔	Exzision und Destruktion einzelner mamma-internaler Lymphknoten, ohne Markierung, offen chirurgisch
40.21.10 ↔	Exzision und Destruktion einzelner Lymphknoten und Lymphgefäße, zervikal, ohne Markierung	40.22.22 ↔	Exzision einzelner mamma-internaler Lymphknoten, mit Radionuklidmarkierung und Farbstoffmarkierung (Sentinel-Lymphonodektomie), offen chirurgisch
40.21.11 ↔	Exzision einzelner Lymphknoten und Lymphgefäße, zervikal, mit Radionuklidmarkierung und Farbstoffmarkierung (Sentinel-Lymphonodektomie)	40.22.99 ↔	Exzision und Destruktion einzelner mamma-internaler Lymphknoten, sonstige
40.21.99 ↔	Exzision und Destruktion einzelner tiefer zervikaler Lymphknoten, sonstige	40.23.10 ↔	Exzision und Destruktion einzelner axillärer Lymphknoten, ohne Markierung

40.23.11 ↔	Exzision einzelner axillärer Lymphknoten, mit Radionuklidmarkierung und Farbstoffmarkierung (Sentinel-Lymphonodektomie)	40.3X.11 ↔	Regionale Lymphadenektomie als selbstständiger Eingriff, zervikal
40.23.99 ↔	Exzision und Destruktion einzelner axillärer Lymphknoten, sonstige	40.3X.12 ↔	Regionale Lymphadenektomie als selbstständiger Eingriff, axillär
40.24.10 ↔	Exzision und Destruktion einzelner inguinaler Lymphknoten, ohne Markierung, offen chirurgisch	40.3X.13 ↔	Regionale Lymphadenektomie als selbstständiger Eingriff, paraaortal, pelvin, obturatorisch oder iliakal
40.24.11 ↔	Exzision einzelner inguinaler Lymphknoten, mit Radionuklidmarkierung und Farbstoffmarkierung (Sentinel-Lymphonodektomie), offen chirurgisch	40.3X.14 ↔	Regionale Lymphadenektomie als selbstständiger Eingriff, inguinal, offen chirurgisch
40.24.21 ↔	Exzision und Destruktion einzelner inguinaler Lymphknoten, ohne Markierung, laparoskopisch	40.3X.15 ↔	Regionale Lymphadenektomie als selbstständiger Eingriff, inguinale, laparoskopisch
40.24.22 ↔	Exzision einzelner inguinaler Lymphknoten, mit Radionuklidmarkierung und Farbstoffmarkierung (Sentinel-Lymphonodektomie), laparoskopisch	40.3X.16 ↔	Regionale Lymphadenektomie als selbstständiger Eingriff, mediastinal und peribronchial
40.24.99 ↔	Exzision und Destruktion einzelner inguinaler Lymphknoten, sonstige	40.3X.19 ↔	Regionale Lymphadenektomie als selbstständiger Eingriff, sonstige
40.29.09 ↔	Einfache Exzision und Destruktion einer anderen lymphatischen Struktur, sonstige	40.3X.21 ↔	Regionale Lymphadenektomie im Rahmen eines anderen Eingriffs, zervikal
40.29.13 ↔	Exzision und Destruktion einzelner mediastinaler Lymphknoten, ohne Markierung, offen chirurgisch	40.3X.22 ↔	Regionale Lymphadenektomie im Rahmen eines anderen Eingriffs, axillär
40.29.14 ↔	Exzision einzelner mediastinaler Lymphknoten, mit Radionuklidmarkierung und Farbstoffmarkierung (Sentinel-Lymphonodektomie), offen chirurgisch	40.3X.23 ↔	Regionale Lymphadenektomie im Rahmen eines anderen Eingriffs, paraaortal, pelvin oder iliakal
40.29.15 ↔	Exzision und Destruktion einzelner mediastinaler Lymphknoten, ohne Markierung, thorakoskopisch	40.3X.24 ↔	Regionale Lymphadenektomie im Rahmen eines anderen Eingriffs, obturatorisch
40.29.16 ↔	Exzision einzelner mediastinaler Lymphknoten, mit Radionuklidmarkierung und Farbstoffmarkierung (Sentinel-Lymphonodektomie), thorakoskopisch	40.3X.25 ↔	Regionale Lymphadenektomie im Rahmen eines anderen Eingriffs, inguinale
40.29.19 ↔	Exzision und Destruktion einzelner mediastinaler Lymphknoten, sonstige	40.3X.26 ↔	Regionale Lymphadenektomie im Rahmen eines anderen Eingriffs, mediastinal und peribronchial
40.29.21 ↔	Exzision und Destruktion einzelner paraaortaler Lymphknoten, ohne Markierung, offen chirurgisch	40.3X.29 ↔	Regionale Lymphadenektomie im Rahmen eines anderen Eingriffs, sonstige
40.29.22 ↔	Exzision einzelner paraaortaler Lymphknoten, mit Radionuklidmarkierung und Farbstoffmarkierung (Sentinel-Lymphonodektomie), offen chirurgisch	40.52.10 ↔	Radikale Exzision von retroperitonealen (paraaortal, parakaval) und pelvinen Lymphknoten als selbstständiger Eingriff
40.29.23 ↔	Exzision und Destruktion einzelner paraaortaler Lymphknoten, ohne Markierung, laparoskopisch	40.52.11 ↔	Radikale Exzision von retroperitonealen (paraaortal, parakaval) und pelvinen Lymphknoten im Rahmen eines anderen Eingriffs
40.29.24 ↔	Exzision einzelner paraaortalen Lymphknoten, mit Radionuklidmarkierung und Farbstoffmarkierung (Sentinel-Lymphonodektomie), laparoskopisch	40.52.99 ↔	Radikale Exzision von periaortalen Lymphknoten, sonstige
40.29.31 ↔	Exzision und Destruktion einzelner iliakaler Lymphknoten, ohne Markierung, offen chirurgisch	40.53.10 ↔	Radikale Exzision von iliakalen Lymphknoten als selbstständiger Eingriff
40.29.32 ↔	Exzision einzelner iliakaler Lymphknoten, mit Radionuklidmarkierung und Farbstoffmarkierung (Sentinel-Lymphonodektomie), offen chirurgisch	40.53.11 ↔	Radikale Exzision von iliakalen Lymphknoten im Rahmen eines anderen Eingriffs
40.29.33 ↔	Exzision und Destruktion einzelner iliakaler Lymphknoten, ohne Markierung, laparoskopisch	40.53.99 ↔	Radikale Exzision von iliakalen Lymphknoten, sonstige
40.29.34 ↔	Exzision einzelner iliakaler Lymphknoten, mit Radionuklidmarkierung und Farbstoffmarkierung (Sentinel-Lymphonodektomie), laparoskopisch	40.54.10 ↔	Radikale Exzision von inguinalen Lymphknoten als selbstständiger Eingriff
40.29.70 ↔	Exzision und Destruktion eines Lymphangioms oder Hygroma cysticum	40.54.11 ↔	Radikale Exzision von inguinalen Lymphknoten im Rahmen eines anderen Eingriffs
40.29.81 ↔	Exzision und Destruktion mehrerer abdominaler Lymphknotenstationen (mit Leberbiopsie), offen chirurgisch [Staging-Laparotomie]	40.54.99 ↔	Radikale Exzision von inguinalen Lymphknoten, sonstige
40.29.82 ↔	Exzision und Destruktion mehrerer abdominaler Lymphknotenstationen (mit Leberbiopsie), laparoskopisch [Staging-Laparoskopie]	40.59.11 ↔	Radikale Exzision mediastinaler Lymphknoten als selbstständiger Eingriff
40.29.89 ↔	Exzision und Destruktion mehrerer abdominaler Lymphknotenstationen (mit Leberbiopsie), sonstige	40.59.12 ↔	Radikale Exzision peribronchialer Lymphknoten als selbstständiger Eingriff
		40.59.19 ↔	Radikale Exzision anderer Lymphknoten als selbstständiger Eingriff, sonstige
		40.59.21 ↔	Radikale Exzision mediastinaler Lymphknoten im Rahmen eines anderen Eingriffs
		40.59.22 ↔	Radikale Exzision peribronchialer Lymphknoten im Rahmen eines anderen Eingriffs
		40.59.29 ↔	Radikale Exzision anderer Lymphknoten im Rahmen eines anderen Eingriffs, sonstige
		40.59.99 ↔	Radikale Exzision anderer Lymphknoten, sonstige

ADRГ N06**Komplexe rekonstruktive Eingriffe an den weiblichen Geschlechtsorganen oder Lymphknotenexzision ausser bei bösartiger Neubildung**

Mindestens eine Prozedur in Tabelle N06-2 oder Hauptdiagnose nicht in Tabelle N06-1 und mindestens eine Prozedur in Tabelle N06-3

DRГ N06A**Komplexe rekonstruktive Eingriffe an den weiblichen Geschlechtsorganen mit schweren CC oder komplizierender Prozedur**

PCCL > 2 oder Komplizierende Prozeduren oder Prozedur in Tabelle N06-4

DRГ N06B**Komplexe rekonstruktive Eingriffe an den weiblichen Geschlechtsorganen und bestimmter Eingriff oder bestimmter Prozedur**

Prozedur in Tabelle N06-5 und Prozedur in Tabelle N06-6 oder mindestens eine Prozedur in Tabelle N06-7 oder Prozedur in Tabelle N06-8

DRГ N06C**Komplexe rekonstruktive Eingriffe an den weiblichen Geschlechtsorganen****Diagnose N06-1**

C51.0	Bösartige Neubildung der Vulva: Labium majus	C57.2	Bösartige Neubildung: Lig. teres uteri
C51.1	Bösartige Neubildung der Vulva: Labium minus	C57.3	Bösartige Neubildung: Parametrium
C51.2	Bösartige Neubildung der Vulva: Klitoris	C57.4	Bösartige Neubildung: Uterine Adnexe, nicht näher bezeichnet
C51.8	Bösartige Neubildung: Vulva, mehrere Teilbereiche überlappend	C57.7	Bösartige Neubildung: Sonstige näher bezeichnete weibliche Genitalorgane
C51.9	Bösartige Neubildung: Vulva, nicht näher bezeichnet	C57.8	Bösartige Neubildung: Weibliche Genitalorgane, mehrere Teilbereiche überlappend
C52	Bösartige Neubildung der Vagina	C57.9	Bösartige Neubildung: Weibliches Genitalorgan, nicht näher bezeichnet
C53.0	Bösartige Neubildung: Endozervix	C58	Bösartige Neubildung der Plazenta
C53.1	Bösartige Neubildung: Ektozervix	C76.3	Bösartige Neubildung ungenau bezeichneter Lokalisationen: Becken
C53.8	Bösartige Neubildung: Cervix uteri, mehrere Teilbereiche überlappend	C79.6	Sekundäre bösartige Neubildung des Ovars
C53.9	Bösartige Neubildung: Cervix uteri, nicht näher bezeichnet	C79.82	Sekundäre bösartige Neubildung der Genitalorgane
C54.0	Bösartige Neubildung: Isthmus uteri	D39.0	Neubildung unsicheren oder unbekanntes Verhaltens: Uterus
C54.1	Bösartige Neubildung: Endometrium	D39.1	Neubildung unsicheren oder unbekanntes Verhaltens: Ovar
C54.2	Bösartige Neubildung: Myometrium	D39.2	Neubildung unsicheren oder unbekanntes Verhaltens: Plazenta
C54.3	Bösartige Neubildung: Fundus uteri	D39.7	Neubildung unsicheren oder unbekanntes Verhaltens: Sonstige weibliche Genitalorgane
C54.8	Bösartige Neubildung: Corpus uteri, mehrere Teilbereiche überlappend	D39.9	Neubildung unsicheren oder unbekanntes Verhaltens: Weibliches Genitalorgan, nicht näher bezeichnet
C54.9	Bösartige Neubildung: Corpus uteri, nicht näher bezeichnet		
C55	Bösartige Neubildung des Uterus, Teil nicht näher bezeichnet		
C56	Bösartige Neubildung des Ovars		
C57.0	Bösartige Neubildung: Tuba uterina [Fallopium]		
C57.1	Bösartige Neubildung: Lig. latum uteri		

Prozedur N06-2

48.71 ↔	Naht einer Rektumverletzung	49.78.11 ↔	Anteriore Anorektoplastik, offen chirurgisch und perineal
48.75.00 ↔	Abdominale Rektopexie, n.n.bez.	49.78.12 ↔	Posteriore sagittale Anorektoplastik [PSARP], offen chirurgisch und perineal
48.75.09 ↔	Abdominale Rektopexie, sonstige	49.78.13 ↔	Posteriore sagittale Anorektoplastik [PSARP] mit Fistelverschluss zum Urogenitaltrakt, offen chirurgisch und perineal
48.75.11 ↔	Abdominale Rektopexie, offen chirurgisch	49.78.14 ↔	Posteriore sagittale Anorektoplastik [PSARP] mit Korrektur einer Fehlbildung der Vagina, offen chirurgisch und perineal
48.75.21 ↔	Abdominale Rektopexie, laparoskopisch	49.78.21 ↔	Abdominoperineale oder sakroabdominoperineale Durchzugsoperation bei kongenitalen anorektalen Agenesien und Analatresien
48.76.00 ↔	Sonstige Rektopexie, n.n.bez.	49.78.31 ↔	Plastische Rekonstruktion des Anus bei kongenitalen anorektalen Agenesien und Analatresien, perineal
48.76.10 ↔	Rektopexie durch Rectotomia posterior	49.79 ↔	Rekonstruktion am Anus, sonstige
48.76.11 ↔	Extraanale Mukosaresektion (Rehn-Delorme)	56.84.00 ↔	Verschluss einer anderen Ureterfistel, n.n.bez.
48.76.99 ↔	Sonstige Rektopexie, sonstige		
48.93 ↔	Verschluss einer perirektalen Fistel		
49.77.11 ↔	Anoproktoplastik, offen chirurgisch		
49.77.12 ↔	Anoproktoplastik, perineal		
49.77.13 ↔	Anoproktoplastik, laparoskopisch		
49.78.00 ↔	Rekonstruktion kongenitaler anorektaler Agenesien und Analatresien, n.n.bez.		
49.78.09 ↔	Rekonstruktion kongenitaler anorektaler Agenesien und Analatresien, sonstige		

56.84.10 ↔	Verschluss einer Ureter-Darm-Fistel, offen chirurgisch	59.71 ↔	Levatorplastik zur urethrovesikalen Suspension
56.84.11 ↔	Verschluss einer Ureter-Darm-Fistel, laparoskopisch	70.41 ↔	Kolpektomie, subtotal
56.84.20 ↔	Verschluss einer ureterovaginale Fistel, offen chirurgisch	70.42 ↔	Kolpektomie, total
56.84.21 ↔	Verschluss einer ureterovaginale Fistel, laparoskopisch	70.43 ↔	Kolpektomie, erweitert (radikal)
56.84.22 ↔	Verschluss einer ureterovaginale Fistel, vaginal	70.49 ↔	Obliteration und subtotale oder totale Exstirpation der Vagina, sonstige
56.84.99 ↔	Verschluss einer anderen Ureterfistel, sonstige	70.61.11 ↔	Konstruktion einer Vagina mit gestielter Haut des Penis (zur Geschlechtsangleichung)
57.84.00 ↔	Verschluss einer anderen Harnblasenfistel, n.n.bez.	70.61.99 ↔	Konstruktion einer Vagina, sonstige
57.84.10 ↔	Verschluss einer vesikovaginalen Fistel, offen chirurgisch (abdominal)	70.62 ↔	Rekonstruktion der Vagina
57.84.11 ↔	Verschluss einer vesikovaginalen Fistel, vaginal	70.63 ↔	Konstruktion einer Vagina mit Transplantat oder Prothese
57.84.12 ↔	Verschluss einer vesikovaginalen Fistel, transvesikal	70.64 ↔	Rekonstruktion der Vagina mit Transplantat oder Prothese
57.84.13 ↔	Verschluss einer vesikovaginalen Fistel, laparoskopisch	70.72.10 ↔	Verschluss einer kolovaginalen Fistel, offen chirurgisch (abdominal)
57.84.20 ↔	Verschluss einer vesikokutanen Fistel, offen chirurgisch	70.72.20 ↔	Verschluss einer kolovaginalen Fistel, vaginal
57.84.21 ↔	Verschluss einer vesikokutanen Fistel, laparoskopisch	70.72.30 ↔	Verschluss einer kolovaginalen Fistel, laparoskopisch
57.84.99 ↔	Verschluss einer anderen Harnblasenfistel, sonstige	70.72.99 ↔	Verschluss einer kolovaginalen Fistel, sonstige
57.85 ↔	Zystourethroplastik und plastische Rekonstruktion am Harnblasenhals	70.73.10 ↔	Verschluss einer rektovaginalen Fistel, offen chirurgisch (abdominal)
57.89 ↔	Sonstige plastische Rekonstruktion an der Harnblase, sonstige	70.73.20 ↔	Verschluss einer rektovaginalen Fistel, vaginal
58.39.10 ↔	Sonstige lokale Exzision oder Destruktion von Läsion oder Gewebe an der Urethra, Exzision, offen chirurgisch	70.73.30 ↔	Verschluss einer rektovaginalen Fistel, laparoskopisch
58.39.30 ↔	Urethrektomie als selbstständiger Eingriff bei der Frau, einfach	70.73.99 ↔	Verschluss einer rektovaginalen Fistel, sonstige
58.39.31 ↔	Urethrektomie als selbstständiger Eingriff bei der Frau, radikal	70.9 ↔	Sonstige Operationen an Vagina und Douglasraum
58.39.32 ↔	Urethrektomie als selbstständiger Eingriff beim Mann, einfach	70.A1.11 ↔	Deszensuschirurgie [Suspensionsoperation], ein Kompartiment, offen chirurgisch, ohne Netz
58.39.33 ↔	Urethrektomie als selbstständiger Eingriff beim Mann, radikal	70.A1.12 ↔	Deszensuschirurgie [Suspensionsoperation], ein Kompartiment, offen chirurgisch, mit Netz
58.39.99 ↔	Sonstige lokale Exzision oder Destruktion von Läsion oder Gewebe an der Urethra, sonstige	70.A1.21 ↔	Deszensuschirurgie [Suspensionsoperation], ein Kompartiment, laparoskopisch, ohne Netz
58.43.00 ↔	Verschluss einer anderen Urethrafistel, n.n.bez.	70.A1.22 ↔	Deszensuschirurgie [Suspensionsoperation], ein Kompartiment, laparoskopisch, mit Netz
58.43.10 ↔	Verschluss einer urethrovaginalen Fistel, offen chirurgisch (abdominal)	70.A1.31 ↔	Deszensuschirurgie [Suspensionsoperation], ein Kompartiment, vaginal, ohne Netz
58.43.11 ↔	Verschluss einer urethrovaginalen Fistel, laparoskopisch	70.A1.32 ↔	Deszensuschirurgie [Suspensionsoperation], ein Kompartiment, vaginal, mit Netz
58.43.12 ↔	Verschluss einer urethrovaginalen Fistel, vaginal	70.A2.11 ↔	Deszensuschirurgie [Suspensionsoperation], zwei oder drei Kompartimente, offen chirurgisch, ohne Netz
58.43.20 ↔	Verschluss einer urethrokutanen Fistel	70.A2.12 ↔	Deszensuschirurgie [Suspensionsoperation], zwei oder drei Kompartimente, offen chirurgisch, mit Netz
58.43.30 ↔	Verschluss einer urethrorektalen Fistel	70.A2.21 ↔	Deszensuschirurgie [Suspensionsoperation], zwei oder drei Kompartimente, laparoskopisch, ohne Netz
58.43.99 ↔	Verschluss einer anderen Urethrafistel, sonstige	70.A2.22 ↔	Deszensuschirurgie [Suspensionsoperation], zwei oder drei Kompartimente, laparoskopisch, mit Netz
58.93.11 ↔	Implantation eines künstlichen Harnblasensphinkters	70.A2.23 ↔	Deszensuschirurgie [Suspensionsoperation], zwei oder drei Kompartimente, vaginal, ohne Netz
58.94.00 ↔	Adjustierbare Harninkontinenztherapie, n.n.bez.	70.A2.31 ↔	Deszensuschirurgie [Suspensionsoperation], zwei oder drei Kompartimente, vaginal, mit Netz
58.94.11 ↔	Implantation eines Systems zur adjustierbaren Harninkontinenztherapie	70.A2.32 ↔	Deszensuschirurgie [Suspensionsoperation], zwei oder drei Kompartimente, vaginal, mit Netz
58.94.21 ↔	Entfernen eines Systems zur adjustierbaren Harninkontinenztherapie	70.A3 ↔	Deszensuschirurgie [Suspensionsoperation], obliteration
58.94.31 ↔	Revision ohne Ersatz eines Systems zur adjustierbaren Harninkontinenztherapie	70.A9 ↔	Deszensuschirurgie [Suspensionsoperation], sonstige
58.94.99 ↔	Adjustierbare Harninkontinenztherapie, sonstige	71.61 ↔	Partielle Vulvektomie
59.6 ↔	Paraurethrale Suspension	71.62 ↔	Totale Vulvektomie
		71.73 ↔	Konstruktion des Introitus vaginae

Prozedur N06-3

40.11.10 ↔	Offene (Inzisions-) Biopsie eines mediastinalen, paraaortalen, iliakalen oder pelvinen Lymphknotens	40.21.11 ↔	Exzision einzelner Lymphknoten und Lymphgefäße, zervikal, mit Radionuklidmarkierung und Farbstoffmarkierung (Sentinel-Lymphonodektomie)
40.11.11 ↔	Offene (Inzisions-) Biopsie eines zervikalen, supraclaviculären, axillären oder inguinalen Lymphknotens	40.21.99 ↔	Exzision und Destruktion einzelner tiefer zervikaler Lymphknoten, sonstige
40.11.19 ↔	Offene (Inzisions-) Biopsie an lymphatischen Strukturen, sonstige	40.22.11 ↔	Exzision und Destruktion einzelner mammaria-interna Lymphknoten, ohne Markierung, thorakoskopisch
40.21.10 ↔	Exzision und Destruktion einzelner Lymphknoten und Lymphgefäße, zervikal, ohne Markierung		

40.22.12 ↔	Exzision einzelner mamma-internaly Lymphknoten, mit Radionuklidmarkierung und Farbstoffmarkierung (Sentinel-Lymphonodektomie), thorakoskopisch	40.29.82 ↔	Exzision und Destruktion mehrerer abdominaler Lymphknotenstationen (mit Leberbiopsie), laparoskopisch [Staging-Laparoskopie]
40.22.21 ↔	Exzision und Destruktion einzelner mamma-internaly Lymphknoten, ohne Markierung, offen chirurgisch	40.29.89 ↔	Exzision und Destruktion mehrerer abdominaler Lymphknotenstationen (mit Leberbiopsie), sonstige
40.22.22 ↔	Exzision einzelner mamma-internaly Lymphknoten, mit Radionuklidmarkierung und Farbstoffmarkierung (Sentinel-Lymphonodektomie), offen chirurgisch	40.3X.11 ↔	Regionale Lymphadenektomie als selbstständiger Eingriff, zervikal
40.22.99 ↔	Exzision und Destruktion einzelner mamma-internaly Lymphknoten, sonstige	40.3X.12 ↔	Regionale Lymphadenektomie als selbstständiger Eingriff, axillär
40.23.10 ↔	Exzision und Destruktion einzelner axillärer Lymphknoten, ohne Markierung	40.3X.13 ↔	Regionale Lymphadenektomie als selbstständiger Eingriff, paraaortal, pelvin, obturatorisch oder iliakal
40.23.11 ↔	Exzision einzelner axillärer Lymphknoten, mit Radionuklidmarkierung und Farbstoffmarkierung (Sentinel-Lymphonodektomie)	40.3X.14 ↔	Regionale Lymphadenektomie als selbstständiger Eingriff, inguinal, offen chirurgisch
40.23.99 ↔	Exzision und Destruktion einzelner axillärer Lymphknoten, sonstige	40.3X.15 ↔	Regionale Lymphadenektomie als selbstständiger Eingriff, inguinale, laparoskopisch
40.24.10 ↔	Exzision und Destruktion einzelner inguinaler Lymphknoten, ohne Markierung, offen chirurgisch	40.3X.16 ↔	Regionale Lymphadenektomie als selbstständiger Eingriff, mediastinal und peribronchial
40.24.11 ↔	Exzision einzelner inguinaler Lymphknoten, mit Radionuklidmarkierung und Farbstoffmarkierung (Sentinel-Lymphonodektomie), offen chirurgisch	40.3X.19 ↔	Regionale Lymphadenektomie als selbstständiger Eingriff, sonstige
40.24.21 ↔	Exzision und Destruktion einzelner inguinaler Lymphknoten, ohne Markierung, laparoskopisch	40.3X.21 ↔	Regionale Lymphadenektomie im Rahmen eines anderen Eingriffs, zervikal
40.24.22 ↔	Exzision einzelner inguinaler Lymphknoten, mit Radionuklidmarkierung und Farbstoffmarkierung (Sentinel-Lymphonodektomie), laparoskopisch	40.3X.22 ↔	Regionale Lymphadenektomie im Rahmen eines anderen Eingriffs, axillär
40.24.99 ↔	Exzision und Destruktion einzelner inguinaler Lymphknoten, sonstige	40.3X.23 ↔	Regionale Lymphadenektomie im Rahmen eines anderen Eingriffs, paraaortal, pelvin oder iliakal
40.29.09 ↔	Einfache Exzision und Destruktion einer anderen lymphatischen Struktur, sonstige	40.3X.24 ↔	Regionale Lymphadenektomie im Rahmen eines anderen Eingriffs, obturatorisch
40.29.13 ↔	Exzision und Destruktion einzelner mediastinaler Lymphknoten, ohne Markierung, offen chirurgisch	40.3X.25 ↔	Regionale Lymphadenektomie im Rahmen eines anderen Eingriffs, inguinale
40.29.14 ↔	Exzision einzelner mediastinaler Lymphknoten, mit Radionuklidmarkierung und Farbstoffmarkierung (Sentinel-Lymphonodektomie), offen chirurgisch	40.3X.26 ↔	Regionale Lymphadenektomie im Rahmen eines anderen Eingriffs, mediastinal und peribronchial
40.29.15 ↔	Exzision und Destruktion einzelner mediastinaler Lymphknoten, ohne Markierung, thorakoskopisch	40.3X.29 ↔	Regionale Lymphadenektomie im Rahmen eines anderen Eingriffs, sonstige
40.29.16 ↔	Exzision einzelner mediastinaler Lymphknoten, mit Radionuklidmarkierung und Farbstoffmarkierung (Sentinel-Lymphonodektomie), thorakoskopisch	40.52.10 ↔	Radikale Exzision von retroperitonealen (paraaortal, parakaval) und pelvinen Lymphknoten als selbstständiger Eingriff
40.29.19 ↔	Exzision und Destruktion einzelner mediastinaler Lymphknoten, sonstige	40.52.11 ↔	Radikale Exzision von retroperitonealen (paraaortal, parakaval) und pelvinen Lymphknoten im Rahmen eines anderen Eingriffs
40.29.21 ↔	Exzision und Destruktion einzelner paraaortaler Lymphknoten, ohne Markierung, offen chirurgisch	40.52.99 ↔	Radikale Exzision von periaortalen Lymphknoten, sonstige
40.29.22 ↔	Exzision einzelner paraaortaler Lymphknoten, mit Radionuklidmarkierung und Farbstoffmarkierung (Sentinel-Lymphonodektomie), offen chirurgisch	40.53.10 ↔	Radikale Exzision von iliakalen Lymphknoten als selbstständiger Eingriff
40.29.23 ↔	Exzision und Destruktion einzelner paraaortaler Lymphknoten, ohne Markierung, laparoskopisch	40.53.11 ↔	Radikale Exzision von iliakalen Lymphknoten im Rahmen eines anderen Eingriffs
40.29.24 ↔	Exzision einzelner paraaortalen Lymphknoten, mit Radionuklidmarkierung und Farbstoffmarkierung (Sentinel-Lymphonodektomie), laparoskopisch	40.53.99 ↔	Radikale Exzision von iliakalen Lymphknoten, sonstige
40.29.31 ↔	Exzision und Destruktion einzelner iliakaler Lymphknoten, ohne Markierung, offen chirurgisch	40.54.10 ↔	Radikale Exzision von inguinalen Lymphknoten als selbstständiger Eingriff
40.29.32 ↔	Exzision einzelner iliakaler Lymphknoten, mit Radionuklidmarkierung und Farbstoffmarkierung (Sentinel-Lymphonodektomie), offen chirurgisch	40.54.11 ↔	Radikale Exzision von inguinalen Lymphknoten im Rahmen eines anderen Eingriffs
40.29.33 ↔	Exzision und Destruktion einzelner iliakaler Lymphknoten, ohne Markierung, laparoskopisch	40.54.99 ↔	Radikale Exzision von inguinalen Lymphknoten, sonstige
40.29.34 ↔	Exzision einzelner iliakaler Lymphknoten, mit Radionuklidmarkierung und Farbstoffmarkierung (Sentinel-Lymphonodektomie), laparoskopisch	40.59.11 ↔	Radikale Exzision mediastinaler Lymphknoten als selbstständiger Eingriff
40.29.70 ↔	Exzision und Destruktion eines Lymphangioms oder Hygroma cysticum	40.59.12 ↔	Radikale Exzision peribronchialer Lymphknoten als selbstständiger Eingriff
40.29.81 ↔	Exzision und Destruktion mehrerer abdominaler Lymphknotenstationen (mit Leberbiopsie), offen chirurgisch [Staging-Laparotomie]	40.59.19 ↔	Radikale Exzision anderer Lymphknoten als selbstständiger Eingriff, sonstige
		40.59.21 ↔	Radikale Exzision mediastinaler Lymphknoten im Rahmen eines anderen Eingriffs
		40.59.22 ↔	Radikale Exzision peribronchialer Lymphknoten im Rahmen eines anderen Eingriffs
		40.59.29 ↔	Radikale Exzision anderer Lymphknoten im Rahmen eines anderen Eingriffs, sonstige
		40.59.99 ↔	Radikale Exzision anderer Lymphknoten, sonstige

Prozedur N06-4

48.75.09 ↔ Abdominale Rektopexie, sonstige
 48.75.11 ↔ Abdominale Rektopexie, offen chirurgisch

48.75.21 ↔ Abdominale Rektopexie, laparoskopisch

Prozedur N06-5

70.63 ↔ Konstruktion einer Vagina mit Transplantat oder Prothese

70.64 ↔ Rekonstruktion der Vagina mit Transplantat oder Prothese

Prozedur N06-6

54.21.20 ‡ ↔ Laparoskopie, Zugangsweg für chirurgische (therapeutische) Interventionen

Prozedur N06-7

70.42 ↔ Kolpektomie, total
 70.43 ↔ Kolpektomie, erweitert (radikal)
 70.A1.11 ↔ Deszensuschirurgie [Suspensionsoperation], ein Kompartiment, offen chirurgisch, ohne Netz
 70.A1.12 ↔ Deszensuschirurgie [Suspensionsoperation], ein Kompartiment, offen chirurgisch, mit Netz
 70.A1.21 ↔ Deszensuschirurgie [Suspensionsoperation], ein Kompartiment, laparoskopisch, ohne Netz
 70.A1.22 ↔ Deszensuschirurgie [Suspensionsoperation], ein Kompartiment, laparoskopisch, mit Netz
 70.A1.31 ↔ Deszensuschirurgie [Suspensionsoperation], ein Kompartiment, vaginal, ohne Netz
 70.A1.32 ↔ Deszensuschirurgie [Suspensionsoperation], ein Kompartiment, vaginal, mit Netz

70.A2.11 ↔ Deszensuschirurgie [Suspensionsoperation], zwei oder drei Kompartimente, offen chirurgisch, ohne Netz
 70.A2.12 ↔ Deszensuschirurgie [Suspensionsoperation], zwei oder drei Kompartimente, offen chirurgisch, mit Netz
 70.A2.21 ↔ Deszensuschirurgie [Suspensionsoperation], zwei oder drei Kompartimente, laparoskopisch, ohne Netz
 70.A2.22 ↔ Deszensuschirurgie [Suspensionsoperation], zwei oder drei Kompartimente, laparoskopisch, mit Netz
 70.A2.31 ↔ Deszensuschirurgie [Suspensionsoperation], zwei oder drei Kompartimente, vaginal, ohne Netz
 70.A2.32 ↔ Deszensuschirurgie [Suspensionsoperation], zwei oder drei Kompartimente, vaginal, mit Netz
 70.A9 ↔ Deszensuschirurgie [Suspensionsoperation], sonstige

Prozedur N06-8

54.51 ↔ Lösung von peritonealen Adhäsionen, laparoskopisch
 54.52 ↔ Lösung von peritonealen Adhäsionen, offen chirurgisch
 54.59 ↔ Lösung von peritonealen Adhäsionen, sonstige
 56.81 ↔ Lösung von intraluminalen Adhäsionen im Ureter
 57.12 ↔ Lösung von intraluminalen Adhäsionen mit Inzision an der Harnblase
 57.41 ↔ Transurethrale Lösung von intraluminalen Adhäsionen
 59.02 ↔ Sonstige Lösung von perirenalen oder periureteralen Adhäsionen
 59.03.00 ↔ Laparoskopische Lösung von perirenalen oder periureteralen Adhäsionen, n.n.bez.
 59.03.10 ↔ Ureterolyse ohne intraperitoneale Verlagerung, laparoskopisch
 59.03.11 ↔ Ureterolyse mit intraperitonealer Verlagerung, laparoskopisch
 59.03.99 ↔ Laparoskopische Lösung von perirenalen oder periureteralen Adhäsionen, sonstige
 59.11 ↔ Sonstige Lösung von perivesikalen Adhäsionen
 59.12 ↔ Laparoskopische Lösung von perivesikalen Adhäsionen
 65.81.00 ↔ Laparoskopische Lösung von Adhäsionen an Ovar und Tuba uterina, n.n.bez.

65.81.10 ↔ Laparoskopische Lösung von Adhäsionen an Ovar und Tuba uterina am Peritoneum des weiblichen Beckens
 65.81.99 ↔ Laparoskopische Lösung von Adhäsionen an Ovar und Tuba uterina, sonstige
 65.89.00 ↔ Sonstige Lösung von Adhäsionen von Ovar und Tuba uterina, n.n.bez.
 65.89.10 ↔ Sonstige Lösung von Adhäsionen von Ovar und Tuba uterina, offen chirurgisch
 65.89.11 ↔ Sonstige Lösung von Adhäsionen von Ovar und Tuba uterina, mit mikrochirurgischer Versorgung
 65.89.12 ↔ Sonstige Lösung von Adhäsionen von Ovar und Tuba uterina am Peritoneum des weiblichen Beckens, offen chirurgisch
 65.89.13 ↔ Sonstige Lösung von Adhäsionen von Ovar und Tuba uterina am Peritoneum des weiblichen Beckens, mit mikrochirurgischer Versorgung
 65.89.99 ↔ Sonstige Lösung von Adhäsionen von Ovar und Tuba uterina, sonstige
 70.13 ↔ Lösung von intraluminalen Adhäsionen der Vagina
 71.01 ↔ Lösung von Adhäsionen an der Vulva

ADRГ N07**Andere Eingriffe an Uterus und Adnexen ausser bei bösartiger Neubildung, mit komplexer Diagnose**

Hauptdiagnose in Tabelle N07-1 und Prozedur in Tabelle N07-3

DRГ N07A**Andere Eingriffe an Uterus und Adnexen ausser bei bösartiger Neubildung, mit komplexer Diagnose und bestimmter Konstellation**

Hauptdiagnose in Tabelle N07-2 und Nebendiagnose in Tabelle N07-1 und Prozedur in Tabelle N07-4

DRГ N07B**Andere Eingriffe an Uterus und Adnexen ausser bei bösartiger Neubildung, mit komplexer Diagnose****Diagnose N07-1**

N70.0	Akute Salpingitis und Oophoritis	N73.4	Chronische Pelveoperitonitis bei der Frau
N70.1	Chronische Salpingitis und Oophoritis	N73.5	Pelveoperitonitis bei der Frau, nicht näher bezeichnet
N70.9	Salpingitis und Oophoritis, nicht näher bezeichnet	N73.6	Peritoneale Adhäsionen im weiblichen Becken
N71.0	Akute entzündliche Krankheit des Uterus, ausgenommen der Zervix	N73.7	Sonstige näher bezeichnete entzündliche Krankheiten im weiblichen Becken
N71.1	Chronische entzündliche Krankheit des Uterus, ausgenommen der Zervix	N73.9	Entzündliche Krankheit im weiblichen Becken, nicht näher bezeichnet
N71.9	Entzündliche Krankheit des Uterus, ausgenommen der Zervix, nicht näher bezeichnet	N80.0	Endometriose des Uterus
N73.0	Akute Parametritis und Entzündung des Beckenbindegewebes	N80.1	Endometriose des Ovars
N73.1	Chronische Parametritis und Entzündung des Beckenbindegewebes	N80.2	Endometriose der Tuba uterina
N73.2	Nicht näher bezeichnete Parametritis und Entzündung des Beckenbindegewebes	N80.3	Endometriose des Beckenperitoneums
N73.3	Akute Pelveoperitonitis bei der Frau	N80.4	Endometriose des Septum rectovaginale und der Vagina
		N80.8	Sonstige Endometriose
		N80.9	Endometriose, nicht näher bezeichnet

Diagnose N07-2

N80.0	Endometriose des Uterus	N80.4	Endometriose des Septum rectovaginale und der Vagina
N80.1	Endometriose des Ovars	N80.8	Sonstige Endometriose
N80.2	Endometriose der Tuba uterina		
N80.3	Endometriose des Beckenperitoneums		

Prozedur N07-3

54.23 ↔	Biopsie am Peritoneum	65.76 ↔	Laparoskopische Salpingoovarioplastik
59.91 ↔	Exzision am perirenal oder perivesikalen Gewebe	65.79 ↔	Plastische Rekonstruktion am Ovar, sonstige
59.92 ↔	Sonstige Operationen am perirenal oder perivesikalen Gewebe	65.92 ↔	Ovar-Transplantation
65.01 ↔	Laparoskopische Ovariectomie	65.93 ↔	Manuelle Ruptur einer ovariellen Zyste
65.09 ↔	Ovariectomie, sonstige	65.94 ↔	Denervation am Ovar
65.11 ↔	Aspirationsbiopsie am Ovar	65.95 ↔	Lösung einer Torsion am Ovar
65.12 ↔	Sonstige Biopsie am Ovar	65.99 ↔	Sonstige Operationen am Ovar, sonstige
65.13 ↔	Laparoskopische Biopsie am Ovar	66.00 ↔	Salpingotomie, n.n.bez.
65.14 ↔	Sonstige laparoskopische diagnostische Massnahmen am Ovar	66.03 ↔	Salpingotomie, offen chirurgisch
65.21 ↔	Marsupialisation einer ovariellen Zyste	66.04 ↔	Salpingotomie, laparoskopisch
65.22 ↔	Keilresektion am Ovar	66.05 ↔	Salpingotomie, vaginal
65.23 ↔	Laparoskopische Marsupialisation einer ovariellen Zyste	66.06 ↔	Salpingotomie, vaginal-laparoskopisch assistiert
65.24 ↔	Laparoskopische Keilresektion am Ovar	66.09 ↔	Salpingotomie, sonstige
65.25 ↔	Sonstige laparoskopische lokale Exzision oder Destruktion am Ovar	66.11.21 ↔	Biopsie an den Tubae uterinae, offen chirurgisch
65.29 ↔	Sonstige lokale Exzision oder Destruktion am Ovar	66.11.31 ↔	Biopsie an den Tubae uterinae, laparoskopisch
65.32 ↔	Ovarektomie, offen chirurgisch	66.40 ↔	Salpingektomie, n.n.bez.
65.33 ↔	Ovarektomie, vaginal	66.42.11 ↔	Partielle Salpingektomie, offen chirurgisch
65.71 ↔	Sonstige einfache Naht am Ovar	66.42.21 ↔	Partielle Salpingektomie, laparoskopisch
65.72 ↔	Sonstige Reimplantation eines Ovars	66.42.31 ↔	Partielle Salpingektomie, vaginal
65.73 ↔	Sonstige Salpingoovarioplastik	66.42.41 ↔	Partielle Salpingektomie, vaginal-laparoskopisch assistiert
65.74 ↔	Laparoskopische einfache Naht am Ovar	66.49 ↔	Salpingektomie, sonstige
65.75 ↔	Laparoskopische Reimplantation eines Ovars	66.71 ↔	Einfache Naht an einer Tuba uterina
		66.72 ↔	Salpingoovariostomie
		66.79.00 ↔	Sonstige plastische Rekonstruktion an der Tuba uterina, n.n.bez.

66.79.10 ↔	Sonstige plastische Rekonstruktion an der Tuba uterina, offen chirurgisch (abdominal)	66.B1 ↔	Exzision und Destruktion von Gewebe oder Läsion an der Tuba uterina, offen chirurgisch
66.79.20 ↔	Sonstige plastische Rekonstruktion an der Tuba uterina, vaginal	66.B2 ↔	Exzision und Destruktion von Gewebe oder Läsion an der Tuba uterina, vaginal
66.79.21 ↔	Sonstige plastische Rekonstruktion an der Tuba uterina, vaginal, laparoskopisch assistiert	66.B3 ↔	Exzision und Destruktion von Gewebe oder Läsion an der Tuba uterina, vaginal-laparoskopisch assistiert
66.79.30 ↔	Sonstige plastische Rekonstruktion an der Tuba uterina, laparoskopisch	66.B4 ↔	Exzision und Destruktion von Gewebe oder Läsion an der Tuba uterina, laparoskopisch
66.79.99 ↔	Sonstige plastische Rekonstruktion an der Tuba uterina, sonstige	66.B9 ↔	Exzision und Destruktion von Gewebe oder Läsion an der Tuba uterina, sonstige
66.93 ↔	Implantation oder Ersetzen einer Tuba uterina-Prothese	68.0 ↔	Hysterotomie
66.94 ↔	Entfernen einer Tuba uterina-Prothese	68.13 ↔	Offene Biopsie am Uterus
66.95 ↔	Insufflation einer therapeutischen Substanz in die Tubae uterinae	68.14 ↔	Offene Biopsie am uterinen Halteapparat
66.96 ↔	Dilatation einer Tuba uterina	68.15 ↔	Geschlossene Biopsie am uterinen Halteapparat
66.97 ↔	Fimbrienimplantation in die Uteruswand	69.2 ↔	Plastische Rekonstruktion des uterinen Halteapparats
66.A0 ↔	Destruktion und Verschluss der Tubae uterinae, n.n.bez.	69.3 ↔	Parazervikale Uterusdenervation
66.A1 ↔	Destruktion und Verschluss der Tubae uterinae, offen chirurgisch	69.41 ↔	Naht eines Risses am Uterus
66.A2 ↔	Destruktion und Verschluss der Tubae uterinae, laparoskopisch	69.42 ↔	Verschluss einer Uterusfistel
66.A3 ↔	Destruktion und Verschluss der Tubae uterinae, vaginal	69.43 ↔	Plastische Rekonstruktion am Uterus, offen chirurgisch (abdominal)
66.A4 ↔	Destruktion und Verschluss der Tubae uterinae, vaginal-laparoskopisch assistiert	69.44 ↔	Plastische Rekonstruktion am Uterus, vaginal
66.A9 ↔	Destruktion und Verschluss der Tubae uterinae, sonstige	69.45 ↔	Plastische Rekonstruktion am Uterus, vaginal, laparoskopisch assistiert
66.B0 ↔	Exzision und Destruktion von Gewebe oder Läsion an der Tuba uterina, n.n.bez.	69.46 ↔	Plastische Rekonstruktion am Uterus, laparoskopisch
		69.49 ↔	Plastische Rekonstruktion am Uterus, sonstige
		70.23 ↔	Biopsie am Douglasraum
		75.50 ↔	Naht eines frischen geburtsbedingten Uterusrisses, n.n.bez.
		75.52 ↔	Naht eines frischen geburtsbedingten Risses des Corpus uteri

Prozedur N07-4

34.81 ↔	Exzision von Läsion oder Gewebe am Zwerchfell	54.4X.12 ↔	Exzision von Omentum
48.82 ↔	Exzision von Perirektalgewebe	70.32.10 ↔	Lokale Exzision von Läsion oder Gewebe im Douglasraum
54.4X.10 ↔	Exzision von Appendices epiploicae		
54.4X.11 ↔	Exzision von Mesenterium		

ADRG N08**Endoskopische Eingriffe an den weiblichen Geschlechtsorganen**

Prozedur in Tabelle N08-1

DRG N08Z**Endoskopische Eingriffe an den weiblichen Geschlechtsorganen****Prozedur N08-1**

47.01 ↔	Appendektomie, laparoskopisch	56.51.10 ↔	Aufbau einer kutanen Ureteroileostomie, Ureteroileokutaneostomie [Ileum-Conduit] oder Ureterokolokutaneostomie [Kolon-/Sigma-Conduit], offen chirurgisch
47.11 ↔	Inzidente Appendektomie, während einer Laparoskopie aus anderem Grund	56.51.11 ↔	Aufbau einer kutanen Ureteroileostomie, Ureteroileokutaneostomie [Ileum-Conduit] oder Ureterokolokutaneostomie [Kolon-/Sigma-Conduit], laparoskopisch
48.74 ↔	Rektorektostomie	56.51.12 ↔	Aufbau einer kutanen Ureteroileostomie, mit Darminterponat [Conduit] (nicht kontinentes Stoma), sonstiger Zugang
56.41.00 ↔	Partielle Ureterektomie, n.n.bez.	56.51.20 ↔	Aufbau einer kutanen Ureteroileostomie, Umwandlung einer anderen supravesikalen Harnableitung in eine kutane Ureteroileostomie
56.41.10 ↔	Partielle Ureterektomie, Resektion des Ureterostiums, perkutan-transvesikal	56.51.30 ↔	Aufbau einer kutanen Ureteroileostomie, mit Darmreservoir (kontinentes Stoma)
56.41.11 ↔	Partielle Ureterektomie, Resektion des Ureterostiums, transurethral	56.51.99 ↔	Aufbau einer kutanen Ureteroileostomie, sonstige
56.41.12 ↔	Partielle Ureterektomie, Resektion des Ureterostiums, offen chirurgisch	56.61.00 ↔	Aufbau einer anderen kutanen Ureterostomie, n.n.bez.
56.41.20 ↔	Partielle Ureterektomie, offen chirurgisch		
56.41.21 ↔	Partielle Ureterektomie, laparoskopisch		
56.41.30 ↔	Partielle Ureterektomie, Resektion eines Ureterstumpfes		
56.41.40 ↔	Resektion einer Ureterozele, transurethral		
56.41.41 ↔	Resektion einer Ureterozele, offen chirurgisch		
56.41.49 ↔	Resektion einer Ureterozele, sonstiger Zugang		
56.41.99 ↔	Partielle Ureterektomie, sonstige		
56.51.00 ↔	Aufbau einer kutanen Ureteroileostomie, n.n.bez.		

56.61.10 ↔	Aufbau einer anderen kutanen Ureterostomie, Ureterokutaneostomie und Transureterokutaneostomie, laparoskopisch	57.6X.00 ↔	Partielle Zystektomie, n.n.bez.
56.61.20 ↔	Aufbau einer anderen kutanen Ureterostomie, Umwandlung einer anderen supravvesikalen Harnableitung in eine kutane Ureterostomie	57.6X.10 ↔	Partielle Zystektomie, ohne Ureterneimplantation, offen chirurgisch
56.61.99 ↔	Aufbau einer anderen kutanen Ureterostomie, sonstige	57.6X.11 ↔	Partielle Zystektomie, ohne Ureterneimplantation, laparoskopisch
56.71.00 ↔	Harnableitung in den Darm, n.n.bez.	57.6X.12 ↔	Partielle Zystektomie, mit einseitiger oder beidseitiger Ureterneimplantation, offen chirurgisch
56.71.10 ↔	Ureterosigmoideostomie mit Reservoirbildung, offen chirurgisch	57.6X.13 ↔	Partielle Zystektomie, mit einseitiger oder beidseitiger Ureterneimplantation, laparoskopisch
56.71.11 ↔	Ureterosigmoideostomie mit Reservoirbildung, laparoskopisch	57.6X.20 ↔	Partielle Zystektomie, Supratrigonale oder subtotale Resektion, ohne Ureterneimplantation, offen chirurgisch
56.71.20 ↔	Umwandlung einer anderen supravvesikalen Harnableitung in eine Harnableitung in den Darm	57.6X.21 ↔	Partielle Zystektomie, Supratrigonale oder subtotale Resektion, ohne Ureterneimplantation, laparoskopisch
56.71.99 ↔	Harnableitung in den Darm, sonstige	57.6X.22 ↔	Partielle Zystektomie, Supratrigonale oder subtotale Resektion mit einseitiger oder beidseitiger Ureterneimplantation, offen chirurgisch
56.74.00 ↔	Ureterozystoneostomie, n.n.bez.	57.6X.23 ↔	Partielle Zystektomie, Supratrigonale oder subtotale Resektion mit einseitiger oder beidseitiger Ureterneimplantation, laparoskopisch
56.74.10 ↔	Ureterozystoneostomie, Isolierte Antirefluxplastik (z. B. nach Lich-Gregoir), offen chirurgisch	57.6X.99 ↔	Partielle Zystektomie, sonstige
56.74.11 ↔	Ureterozystoneostomie, isolierte Antirefluxplastik (z. B. nach Lich-Gregoir), laparoskopisch	58.5X.10 ↔	Lösung einer Urethrastriktur, transurethrale Inzision des Sphincter urethrae externus
56.74.20 ↔	Ureterozystoneostomie, mit Uretermodellage	58.5X.20 ↔	Lösung einer Urethrastriktur, Urethrotomia interna
56.74.99 ↔	Ureterozystoneostomie, sonstige	58.5X.99 ↔	Lösung einer Urethrastriktur, sonstige
56.83 ↔	Verschluss einer Ureterostomie	70.32.00 ↔	Lokale Exzision oder Destruktion von Läsion oder Gewebe im Douglasraum, n.n.bez.
57.58 ↔	Laparoskopische Exzision oder Destruktion von anderer Läsion oder Gewebe an der Harnblase	70.32.10 ↔	Lokale Exzision von Läsion oder Gewebe im Douglasraum
57.59.00 ↔	Offene Exzision oder Destruktion von anderer Läsion oder Gewebe an der Harnblase, n.n.bez.	70.32.11 ↔	Lokale Destruktion von Läsion oder Gewebe im Douglasraum
57.59.10 ↔	Offene Exzision oder Destruktion von anderer Läsion oder Gewebe an der Harnblase, Exzision, offen chirurgisch	70.32.99 ↔	Lokale Exzision oder Destruktion von Läsion oder Gewebe im Douglasraum, sonstige
57.59.20 ↔	Offene Exzision oder Destruktion von anderer Läsion oder Gewebe an der Harnblase, Myektomie		
57.59.99 ↔	Offene Exzision oder Destruktion von anderer Läsion oder Gewebe an der Harnblase, sonstige		

ADRG N09**Diagnostische und andere Eingriffe an den weiblichen Geschlechtsorganen oder Sterilisation**

Mindestens eine Prozedur in Tabelle N09-1 oder Prozedur in Tabelle N09-2 und nur OR-Prozeduren aus Tabelle N09-2

DRG N09Z**Diagnostische und andere Eingriffe an den weiblichen Geschlechtsorganen oder Sterilisation****Prozedur N09-1**

66.B0 ↔	Exzision und Destruktion von Gewebe oder Läsion an der Tuba uterina, n.n.bez.	71.71 ↔	Naht einer Verletzung von Vulva und Perineum
66.B1 ↔	Exzision und Destruktion von Gewebe oder Läsion an der Tuba uterina, offen chirurgisch	71.72 ↔	Verschluss einer Fistel an Vulva und Perineum
66.B2 ↔	Exzision und Destruktion von Gewebe oder Läsion an der Tuba uterina, vaginal	71.73 ↔	Konstruktion des Introitus vaginae
66.B3 ↔	Exzision und Destruktion von Gewebe oder Läsion an der Tuba uterina, vaginal-laparoskopisch assistiert	86.6A.18 ↔	Autologe Vollhauttransplantation, kleinflächig, an Bauchregion und Leiste
66.B4 ↔	Exzision und Destruktion von Gewebe oder Läsion an der Tuba uterina, laparoskopisch	86.6A.1A ↔	Autologe Vollhauttransplantation, kleinflächig, am Gesäss
66.B9 ↔	Exzision und Destruktion von Gewebe oder Läsion an der Tuba uterina, sonstige	86.6A.28 ↔	Autologe Vollhauttransplantation, grossflächig, an Bauchregion und Leiste
68.21.10 ↔	Durchtrennung von endometrialen Synechien, n.n.bez.	86.6A.2A ↔	Autologe Vollhauttransplantation, grossflächig, am Gesäss
68.21.11 ↔	Durchtrennung von endometrialen Synechien, hysteroskopisch	86.6B.28 ↔	Autologe Spalthauttransplantation, grossflächig, an Bauchregion und Leiste
68.21.99 ↔	Durchtrennung von endometrialen Synechien, sonstige	86.6B.2A ↔	Autologe Spalthauttransplantation, grossflächig, am Gesäss
68.23.09 ↔	Endometrium-Abtragung, sonstige	86.7A.4E ↔	Verschiebe-Rotationsplastik, grossflächig, an anderer Lokalisation
68.23.19 ↔	Dilatation und Curettage am Uterus, sonstige	86.7A.6E ↔	Transpositionsplastik (VY), grossflächig, an anderer Lokalisation
70.11 ↔	Hymenotomie	86.7A.8E ↔	Insellappenplastik, grossflächig, an anderer Lokalisation

86.7A.BE ↔	Z-Plastik, grossflächig, an anderer Lokalisation	86.7B.1A ↔	Gestielte regionale Lappenplastik, am Gesäss
86.7A.DE ↔	W-Plastik, grossflächig, an anderer Lokalisation	86.7C.18 ↔	Gestielte Fernlappenplastik, an Bauchregion und Leiste
86.7B.18 ↔	Gestielte regionale Lappenplastik, an Bauchregion und Leiste	86.7C.1A ↔	Gestielte Fernlappenplastik, am Gesäss

Prozedur N09-2

66.8 ↔	Insufflation einer Tuba uterina	66.A4 ↔	Destruktion und Verschluss der Tubae uterinae, vaginal-laparoskopisch assistiert
66.A0 ↔	Destruktion und Verschluss der Tubae uterinae, n.n.bez.	66.A9 ↔	Destruktion und Verschluss der Tubae uterinae, sonstige
66.A1 ↔	Destruktion und Verschluss der Tubae uterinae, offen chirurgisch	68.23.09 ↔	Endometrium-Abtragung, sonstige
66.A2 ↔	Destruktion und Verschluss der Tubae uterinae, laparoskopisch	68.23.19 ↔	Dilatation und Curettage am Uterus, sonstige
66.A3 ↔	Destruktion und Verschluss der Tubae uterinae, vaginal	68.23.29 ↔	Aspirationscurettage am Uterus, sonstige
		69.6 ↔	Chirurgische Massnahmen zur Provokation oder Regulation der Menstruation

ADRG N11**Andere OR-Prozeduren an den weiblichen Geschlechtsorganen oder bestimmte Eingriffe**

Mindestens eine Prozedur in Tabelle N11-1 oder Prozedur in Tabelle N11-2 oder Prozedur in Tabelle N11-3 und Prozedur in Tabelle N11-4

DRG N11A**Andere OR-Prozeduren an den weiblichen Geschlechtsorganen mit aufwendigem Eingriff oder äusserst schwere CC**

Prozedur in Tabelle N11-5 oder PCCL > 3

DRG N11B**Andere OR-Prozeduren an den weiblichen Geschlechtsorganen oder bestimmte Eingriffe****Prozedur N11-1**

00.4B.11 ↔	PTKI an Arterien der oberen Extremität oder Schulter	00.4B.49 ↔	PTKI an künstlich angelegten Gefässen an anderer Lokalisation
00.4B.12 ↔	PTKI an der Aorta	03.9A.31 ↔	Revision ohne Ersatz eines Neurostimulators zur epiduralen Neurostimulation
00.4B.13 ↔	PTKI an Lungengefässen	03.9A.32 ↔	Revision ohne Ersatz eines Neurostimulators zur Vorderwurzel-Neurostimulation
00.4B.14 ↔	PTKI an anderen thorakalen Arterien	05.23 ↔	Lumbale Sympathektomie
00.4B.15 ↔	PTKI an viszeralen Arterien	05.24 ↔	Präsakrale Sympathektomie
00.4B.16 ↔	PTKI an der A. renalis	34.03 ↔	Wiedereröffnung einer Thorakotomie
00.4B.17 ↔	PTKI an anderen abdominalen Arterien	34.06 ↔	Thorakoskopische Drainage der Pleurahöhle
00.4B.18 ↔	PTKI an Oberschenkel- Arterien und A. poplitea	34.20 ↔	Thorakoskopische Pleurabiopsie
00.4B.19 ↔	PTKI an Arterien an anderer Lokalisation	34.21.00 ↔	Transpleurale Thorakoskopie, n.n.bez.
00.4B.1A ↔	PTKI an Unterschenkel- Arterien	34.21.10 ↔	Transpleurale Thorakoskopie, Ersteingriff
00.4B.21 ↔	PTKI an Venen der oberen Extremität oder Schulter	34.21.20 ↔	Transpleurale Thorakoskopie, Reeingriff
00.4B.22 ↔	PTKI an der V. Cava	34.21.99 ↔	Transpleurale Thorakoskopie, sonstige
00.4B.23 ↔	PTKI an anderen thorakalen Venen	34.3X.10 ↔	Exzision von Läsion oder Gewebe des Mediastinums
00.4B.24 ↔	PTKI an Lebervenen	34.3X.21 ↔	Resektion von Läsion oder Gewebe des Mediastinums, ohne Resektion an mediastinalen Organen
00.4B.25 ↔	PTKI an viszeralen Venen	34.3X.22 ↔	Resektion von Läsion oder Gewebe des Mediastinums, mit Lungenresektion oder Brustwandteilresektion
00.4B.26 ↔	PTKI an anderen abdominalen Venen	34.3X.23 ↔	Resektion von Läsion oder Gewebe des Mediastinums, mit Perikardteilresektion
00.4B.27 ↔	PTKI an Oberschenkel- Venen	34.3X.24 ↔	Resektion von Läsion oder Gewebe des Mediastinums, mit prothetischem Gefässersatz
00.4B.28 ↔	PTKI an Unterschenkel- Venen	34.3X.25 ↔	Resektion von Läsion oder Gewebe des Mediastinums, mit Lungenresektion sowie Gefässersatz
00.4B.29 ↔	PTKI an Venen, sonstige	34.3X.26 ↔	Resektion von Läsion oder Gewebe des Mediastinums, mit Lungenresektion sowie Perikardteilresektion
00.4B.31 ↔	PTKI an der V. saphena magna		
00.4B.32 ↔	PTKI an der V. saphena parva		
00.4B.33 ↔	PTKI an epifaszialen Seitenäste des Beines		
00.4B.34 ↔	PTKI an epifaszialen Armvenen		
00.4B.39 ↔	PTKI an epifaszialen Venen, sonstige		
00.4B.41 ↔	PTKI an künstlich angelegten Gefässen der oberen Extremität oder Schulter		
00.4B.42 ↔	PTKI an venösen oder Kunststoff- Dialyse-Shunts		
00.4B.43 ↔	PTKI an thorakalen künstlich angelegten Gefässen		
00.4B.44 ↔	PTKI an abdominalen künstlich angelegten Gefässen		
00.4B.45 ↔	PTKI an künstlich angelegten Gefässen am Oberschenkel und popliteal		
00.4B.46 ↔	PTKI an künstlich angelegten Gefässen am Unterschenkel		

34.3X.27 ↔	Resektion von Läsion oder Gewebe des Mediastinums, mit Perikardteilresektion sowie Gefässersatz	34.6X.29 ↔	Pleurodese, thorakoskopisch, sonstige
34.3X.28 ↔	Resektion von Läsion oder Gewebe des Mediastinums, mit Lungen- sowie Perikardteilresektion sowie Gefässersatz	34.6X.99 ↔	Pleurodese, sonstige
34.3X.29 ↔	Resektion von Läsion oder Gewebe des Mediastinums, sonstige	38.7X.21 ↔	Einsetzen eines Embolie-Protektionssystems in die Vena cava, perkutan-transluminal
34.3X.30 ↔	Destruktion von Läsion oder Gewebe des Mediastinums	39.29.51 ↔	Arteriovenöser Shunt [AV-Fistel] an Gefässen der unteren Extremität, perkutan-transluminal, durch Einlage von Stent-Grafts zur Arterialisierung
34.3X.99 ↔	Exzision oder Destruktion von Läsion oder Gewebe des Mediastinums, sonstige	39.29.59 ↔	Arteriovenöser Shunt [AV-Fistel] an Gefässen der unteren Extremität, perkutan-transluminal, sonstige
34.4X.10 ↔	Exzision einer Läsion an der Brustwand	39.52.99 ↔	Sonstige Korrektur eines Aneurysmas, sonstige
34.4X.21 ↔	Teilresektion einer Läsion an der Brustwand, ohne Rekonstruktion	39.71.00 ↔	Endovaskuläre Implantation eines Stent-Grafts [Stent-Prothesen] an der abdominalen Aorta, n.n.bez.
34.4X.22 ↔	Teilresektion einer Läsion an der Brustwand, mit Rekonstruktion	39.71.09 ↔	Endovaskuläre Implantation eines Stent-Grafts [Stent-Prothesen] an der abdominalen Aorta, sonstige
34.4X.31 ↔	Resektion einer Läsion an der Brustwand, komplette Resektion des Sternums, ohne Rekonstruktion	39.71.21 ↔	Endovaskuläre Implantation in die Aorta abdominalis von Stent-Grafts [Stent-Prothesen], ohne Öffnung
34.4X.32 ↔	Resektion einer Läsion an der Brustwand, komplette Resektion des Sternums, mit Rekonstruktion	39.71.22 ↔	Endovaskuläre Implantation in die Aorta abdominalis von Stent-Grafts [Stent-Prothesen], mit 1 Öffnung
34.4X.40 ↔	Destruktion einer Läsion an der Brustwand	39.71.23 ↔	Endovaskuläre Implantation in die Aorta abdominalis von Stent-Grafts [Stent-Prothesen], mit 2 Öffnungen
34.4X.99 ↔	Exzision oder Destruktion einer Läsion an der Brustwand, sonstige	39.71.24 ↔	Endovaskuläre Implantation in die Aorta abdominalis von Stent-Grafts [Stent-Prothesen], mit 3 Öffnungen
34.51.11 ↔	Radikale Pleurektomie und Dekortikation der Lunge und Brustwand ohne Perikard- oder Zwerchfellresektion, offen chirurgisch	39.71.25 ↔	Endovaskuläre Implantation in die Aorta abdominalis von Stent-Grafts [Stent-Prothesen], mit 4 und mehr Öffnungen
34.51.12 ↔	Radikale Pleurektomie und Dekortikation der Lunge und Brustwand mit Perikardresektion, offen chirurgisch	39.71.31 ↔	Endovaskuläre Implantation in die Aorta abdominalis von Stent-Grafts [Stent-Prothesen], mit Versorgung eines Gefässabganges in Parallelgraft-Technik
34.51.13 ↔	Radikale Pleurektomie und Dekortikation der Lunge und Brustwand mit Zwerchfellresektion, offen chirurgisch	39.71.32 ↔	Endovaskuläre Implantation in die Aorta abdominalis von Stent-Grafts [Stent-Prothesen], mit Versorgung von zwei oder mehr Gefässabgängen in Parallelgraft-Technik
34.51.14 ↔	Radikale Pleurektomie und Dekortikation der Lunge und Brustwand mit Perikard- sowie Zwerchfellresektion, offen chirurgisch	39.72.09 ↔	Endovaskuläre plastische Rekonstruktion oder Okklusion von Gefässen am Kopf und Hals, sonstige
34.51.15 ↔	Partielle Pleurektomie und Dekortikation, offen chirurgisch	39.72.14 ↔	Selektive Embolisation von intrakraniellen Gefässen mit adhäsivem Embolisat
34.51.16 ↔	Subtotale Pleurektomie und Dekortikation, offen chirurgisch	39.72.15 ↔	Selektive Embolisation von intrakraniellen Gefässen mit Plugs
34.51.99 ↔	Pleurektomie und Dekortikation der Lunge, offen chirurgisch, sonstige	39.72.16 ↔	Selektive Embolisation von intrakraniellen Gefässen mit Coils
34.52.11 ↔	Radikale Pleurektomie und Dekortikation der Lunge und Brustwand ohne Perikard- oder Zwerchfellresektion, thorakoskopisch	39.72.17 ↔	Selektive Embolisation von intrakraniellen Gefässen mit Partikeln
34.52.12 ↔	Radikale Pleurektomie und Dekortikation der Lunge und Brustwand mit Perikardresektion, thorakoskopisch	39.72.18 ↔	Selektive Embolisation von intrakraniellen Gefässen mit embolisierenden Flüssigkeiten
34.52.13 ↔	Radikale Pleurektomie und Dekortikation der Lunge und Brustwand mit Zwerchfellresektion, thorakoskopisch	39.72.19 ↔	Selektive Embolisation von intrakraniellen Gefässen, sonstige
34.52.14 ↔	Radikale Pleurektomie und Dekortikation der Lunge und Brustwand mit Perikard- sowie Zwerchfellresektion, thorakoskopisch	39.72.1A ↔	Selektive Embolisation von intrakraniellen Gefässen mit embolisierenden (ablösbaren) Ballons
34.52.15 ↔	Partielle Pleurektomie und Dekortikation, thorakoskopisch	39.72.1B ↔	Selektive Embolisation von intrakraniellen Gefässen mit Schirmen
34.52.16 ↔	Subtotale Pleurektomie und Dekortikation, thorakoskopisch	39.72.24 ↔	Selektive Embolisation von extrakraniellen Gefässen des Kopfes und des Halses mit adhäsivem Embolisat
34.52.99 ↔	Pleurektomie und Dekortikation der Lunge, thorakoskopisch, sonstige	39.72.25 ↔	Selektive Embolisation von extrakraniellen Gefässen des Kopfes und des Halses mit Plugs
34.59.10 ↔	Sonstige Exzision an der Pleura, thorakoskopische Pleurektomie	39.72.26 ↔	Selektive Embolisation von extrakraniellen Gefässen des Kopfes und des Halses mit Coils
34.59.20 ↔	Sonstige Exzision an der Pleura, offen chirurgische Pleurektomie	39.72.27 ↔	Selektive Embolisation von extrakraniellen Gefässen des Kopfes und des Halses mit Partikeln
34.6X.11 ↔	Pleurodese, offen chirurgisch, ohne Dekortikation	39.72.28 ↔	Selektive Embolisation von extrakraniellen Gefässen des Kopfes und des Halses mit embolisierenden Flüssigkeiten
34.6X.12 ↔	Pleurodese, offen chirurgisch, mit Dekortikation	39.72.29 ↔	Selektive Embolisation von extrakraniellen Gefässen des Kopfes und des Halses, sonstige
34.6X.13 ↔	Pleurodese, offen chirurgisch, durch Poudrage	39.72.2A ↔	Selektive Embolisation von extrakraniellen Gefässen des Kopfes und des Halses mit embolisierenden (ablösbaren) Ballons
34.6X.19 ↔	Pleurodese, offen chirurgisch, sonstige	39.72.2B ↔	Selektive Embolisation von extrakraniellen Gefässen des Kopfes und des Halses mit Schirmen
34.6X.21 ↔	Pleurodese, thorakoskopisch, ohne Dekortikation		
34.6X.22 ↔	Pleurodese, thorakoskopisch, mit Dekortikation		
34.6X.23 ↔	Pleurodese, thorakoskopisch, durch Poudrage		

39.73.00 ↔	Endovaskuläre Implantation eines Stent-Grafts [Stent-Prothesen] an der Aorta ascendens, dem Aortenbogen, der thorakalen und thorakoabdominalen Aorta, n.n.bez.	39.75.10 ↔	Perkutan-transluminale Gefäßintervention, sonstige Gefäße, Kathetersysteme zu Rekanalisation von Totalverschlüssen
39.73.09 ↔	Endovaskuläre Implantation eines Stent-Grafts [Stent-Prothesen] an der Aorta ascendens, dem Aortenbogen, der thorakalen und thorakoabdominalen Aorta, sonstige	39.75.11 ↔	Perkutan-transluminale Gefäßintervention, sonstige Gefäße, Rotationsthrömbektomie
39.73.31 ↔	Endovaskuläre Implantation in die Aorta thoracica von Stent-Grafts [Stent-Prothesen], ohne Öffnung	39.75.12 ↔	Perkutan-transluminale Gefäßintervention, sonstige Gefäße, Laserangioplastie
39.73.32 ↔	Endovaskuläre Implantation in die Aorta thoracica von Stent-Grafts [Stent-Prothesen], mit 1 Öffnung	39.75.13 ↔	Perkutan-transluminale Gefäßintervention, sonstige Gefäße, Embolie-Protektionssystem (periphere oder viszerale Gefäße)
39.73.33 ↔	Endovaskuläre Implantation in die Aorta thoracica von Stent-Grafts [Stent-Prothesen], mit 2 Öffnungen	39.75.14 ↔	Perkutan-transluminale Gefäßintervention, sonstige Gefäße, Atherektomie
39.73.34 ↔	Endovaskuläre Implantation in die Aorta thoracica von Stent-Grafts [Stent-Prothesen], mit 3 Öffnungen	39.75.15 ↔	Perkutan-transluminale Gefäßintervention, sonstige Gefäße, selektive Thrombolyse
39.73.35 ↔	Endovaskuläre Implantation in die Aorta thoracica von Stent-Grafts [Stent-Prothesen], mit 4 und mehr Öffnungen	39.75.16 ↔	Perkutan-transluminale Gefäßintervention sonstige Gefäße, selektive Thrombolyse, ultraschallunterstützt
39.73.36 ↔	Endovaskuläre Implantation in die Aorta thoracica von Stent-Grafts [Stent-Prothesen], mit Versorgung eines Gefäßabganges in Parallelgraft-Technik	39.75.17 ↔	Perkutan-transluminale Thrombektomie, sonstige Gefäße
39.73.37 ↔	Endovaskuläre Implantation in die Aorta thoracica von Stent-Grafts [Stent-Prothesen], mit Versorgung von 2 und mehr Gefäßabgänge in Parallelgraft-Technik	39.75.18 ↔	Perkutan-transluminale Ballonangioplastie, sonstige Gefäße
39.73.41 ↔	Endovaskuläre Implantation in die Aorta thoracoabdominalis von Stent-Grafts [Stent-Prothesen], ohne Öffnung	39.75.1A ↔	Perkutan-transluminale Angioplastik oder Atherektomie mittels Lithotripsie, sonstige Gefäße
39.73.42 ↔	Endovaskuläre Implantation in die Aorta thoracoabdominalis von Stent-Grafts [Stent-Prothesen], mit 1 Öffnung	39.75.1B ↔	Perkutan-transluminale Bladeangioplastie, sonstige Gefäße
39.73.43 ↔	Endovaskuläre Implantation in die Aorta thoracoabdominalis von Stent-Grafts [Stent-Prothesen], mit 2 Öffnungen	39.75.30 ↔	Zerebrale Perfusionsaugmentation durch partielle endoaortale Ballonokklusion
39.73.44 ↔	Endovaskuläre Implantation in die Aorta thoracoabdominalis von Stent-Grafts [Stent-Prothesen], mit 3 Öffnungen	39.76.10 ↔	Perkutane Ballonangioplastie an präzerebralem(en) (extrakraniell(en)) Gefäß(en)
39.73.45 ↔	Endovaskuläre Implantation in die Aorta thoracoabdominalis von Stent-Grafts [Stent-Prothesen], mit 4 und mehr Öffnungen	39.76.11 ↔	Perkutane Angioplastik oder Atherektomie mittels Lithotripsie an präzerebralem(en) (extrakraniell(en)) Gefäß(en)
39.73.46 ↔	Endovaskuläre Implantation in die Aorta thoracoabdominalis von Stent-Grafts [Stent-Prothesen], mit Versorgung eines Gefäßabganges in Parallelgraft-Technik	39.76.20 ↔	Perkutane Bladeangioplastie an präzerebralem(en) (extrakraniell(en)) Gefäß(en)
39.73.47 ↔	Endovaskuläre Implantation in die Aorta thoracoabdominalis von Stent-Grafts [Stent-Prothesen], mit Versorgung von 2 und mehr Gefäßabgänge in Parallelgraft-Technik	39.76.30 ↔	Perkutane Laserangioplastie an präzerebralem(en) (extrakraniell(en)) Gefäß(en)
39.73.51 ↔	Endovaskuläre Implantation in die Aorta ascendens und den Aortenbogen von Stent-Grafts [Stent-Prothesen], ohne Öffnung	39.76.40 ↔	Perkutane Atherektomie an präzerebralem(en) (extrakraniell(en)) Gefäß(en)
39.73.52 ↔	Endovaskuläre Implantation in die Aorta ascendens und den Aortenbogen von Stent-Grafts [Stent-Prothesen], mit 1 Öffnung	39.76.50 ↔	Perkutane selektive Thrombolyse an extrakraniellen Gefäßen des Kopfes und Halses
39.73.53 ↔	Endovaskuläre Implantation in die Aorta ascendens und den Aortenbogen von Stent-Grafts [Stent-Prothesen], mit 2 Öffnungen	39.76.61 ↔	Perkutane Rotationsthrömbektomie an präzerebralem(en) (extrakraniell(en)) Gefäß(en)
39.73.54 ↔	Endovaskuläre Implantation in die Aorta ascendens und den Aortenbogen von Stent-Grafts [Stent-Prothesen], mit 3 und mehr Öffnungen	39.76.62 ↔	Perkutane Thrombektomie an präzerebralem(en) (extrakraniell(en)) Gefäß(en)
39.73.55 ↔	Endovaskuläre Implantation in die Aorta ascendens und den Aortenbogen von Stent-Grafts [Stent-Prothesen], mit Versorgung eines Gefäßabganges in Parallelgraft-Technik	39.76.70 ↔	Perkutane endovaskuläre Fremdkörperentfernung aus extrakraniellen Gefäßen des Kopfes und Halses
39.73.56 ↔	Endovaskuläre Implantation in die Aorta ascendens und den Aortenbogen von Stent-Grafts [Stent-Prothesen], mit Versorgung von 2 und mehr Gefäßabgänge in Parallelgraft-Technik	39.76.99 ↔	Perkutan-transluminale endovaskuläre Intervention an präzerebralem(en) (extrakraniell(en)) Gefäß(en), sonstige
39.75.01 ↔	Perkutan-transluminale Gefäßintervention, sonstige Gefäße, Fremdkörperentfernung	39.77.50 ↔	Perkutane selektive Thrombolyse von intrakraniell(en) Gefäß(en)
		39.77.70 ↔	Perkutane endovaskuläre Fremdkörperentfernung aus intrakraniell(en) Gefäß(en)
		39.79.21 ↔	Coil-Embolisation oder -Verschluss von Gefäßen der oberen Extremitäten
		39.79.22 ↔	Coil-Embolisation oder -Verschluss der Aorta
		39.79.24 ↔	Coil-Embolisation oder -Verschluss von thorakalen Gefäßen
		39.79.25 ↔	Coil-Embolisation oder -Verschluss von viszeralen Gefäßen
		39.79.26 ↔	Coil-Embolisation oder -Verschluss von abdominalen und pelvinen Gefäßen
		39.79.27 ↔	Coil-Embolisation oder -Verschluss von Gefäßen der unteren Extremitäten
		39.79.28 ↔	Coil-Embolisation oder -Verschluss von spinalen Gefäßen
		39.79.29 ↔	Coil-Embolisation oder -Verschluss von sonstigen Gefäßen, sonstige
		39.79.41 ↔	Selektive Embolisation mit ablösbaren Ballons von Gefäßen der oberen Extremitäten

39.79.42 ↔	Selektive Embolisation mit ablösbaren Ballons der Aorta	39.79.87 ↔	Kathetertechnischer Verschluss mittels Radiofrequenz an abdominalen und pelvinen Gefässen
39.79.44 ↔	Selektive Embolisation mit ablösbaren Ballons von thorakalen Gefässen	39.79.89 ↔	Kathetertechnischer Verschluss mittels Radiofrequenz an sonstigen Gefässen, sonstige
39.79.45 ↔	Selektive Embolisation mit ablösbaren Ballons von viszerale Gefässen	39.79.91 ↔	Selektive Embolisation von Gefässen der oberen Extremitäten, sonstige
39.79.46 ↔	Selektive Embolisation mit ablösbaren Ballons von abdominalen und pelvinen Gefässen	39.79.92 ↔	Selektive Embolisation der Aorta, sonstige
39.79.47 ↔	Selektive Embolisation mit ablösbaren Ballons von spinalen Gefässen	39.79.94 ↔	Selektive Embolisation von thorakalen Gefässen, sonstige
39.79.48 ↔	Selektive Embolisation mit ablösbaren Ballons von Gefässen der unteren Extremitäten	39.79.95 ↔	Selektive Embolisation von viszerale Gefässen, sonstige
39.79.49 ↔	Selektive Embolisation mit ablösbaren Ballons von sonstigen Gefässen, sonstige	39.79.96 ↔	Selektive Embolisation von abdominalen und pelvinen Gefässen, sonstige
39.79.51 ↔	Selektive Embolisation mit Schirmen von Gefässen der oberen Extremitäten	39.79.97 ↔	Selektive Embolisation von Gefässen der unteren Extremitäten, sonstige
39.79.52 ↔	Selektive Embolisation mit Schirmen der Aorta	39.79.98 ↔	Selektive Embolisation von spinalen Gefässen, sonstige
39.79.54 ↔	Selektive Embolisation mit Schirmen von thorakalen Gefässen	39.79.A1 ↔	Selektive Embolisation mit Plugs von Gefässen der oberen Extremitäten
39.79.55 ↔	Selektive Embolisation mit Schirmen von viszerale Gefässen	39.79.A2 ↔	Selektive Embolisation mit Plugs der Aorta
39.79.56 ↔	Selektive Embolisation mit Schirmen von abdominalen und pelvinen Gefässen	39.79.A4 ↔	Selektive Embolisation mit Plugs von thorakalen Gefässen
39.79.57 ↔	Selektive Embolisation mit Schirmen von Gefässen der unteren Extremitäten	39.79.A5 ↔	Selektive Embolisation mit Plugs von viszerale Gefässen
39.79.58 ↔	Selektive Embolisation mit Schirmen von spinalen Gefässen	39.79.A6 ↔	Selektive Embolisation mit Plugs von abdominalen und pelvinen Gefässen
39.79.59 ↔	Selektive Embolisation mit Schirmen von sonstigen Gefässen, sonstige	39.79.A7 ↔	Selektive Embolisation mit Plugs von Gefässen der unteren Extremitäten
39.79.61 ↔	Selektive Embolisation mit Partikeln von Gefässen der oberen Extremitäten	39.79.A8 ↔	Selektive Embolisation mit Plugs von spinalen Gefässen
39.79.62 ↔	Selektive Embolisation mit Partikeln der Aorta	39.79.A9 ↔	Selektive Embolisation mit Plugs von sonstigen Gefässen, sonstige
39.79.64 ↔	Selektive Embolisation mit Partikeln von thorakalen Gefässen	39.79.B1 ↔	Selektive Embolisation mit embolisierenden Flüssigkeiten von Gefässen der oberen Extremitäten
39.79.65 ↔	Selektive Embolisation mit Partikeln von viszerale Gefässen	39.79.B2 ↔	Selektive Embolisation mit embolisierenden Flüssigkeiten der Aorta
39.79.66 ↔	Selektive Embolisation mit Partikeln von abdominalen und pelvinen Gefässen	39.79.B4 ↔	Selektive Embolisation mit embolisierenden Flüssigkeiten von thorakalen Gefässen
39.79.67 ↔	Selektive Embolisation mit Partikeln von Gefässen der unteren Extremitäten	39.79.B5 ↔	Selektive Embolisation mit embolisierenden Flüssigkeiten von viszerale Gefässen
39.79.68 ↔	Selektive Embolisation mit Partikeln von spinalen Gefässen	39.79.B6 ↔	Selektive Embolisation mit embolisierenden Flüssigkeiten von abdominalen und pelvinen Gefässen
39.79.69 ↔	Selektive Embolisation mit Partikeln von sonstigen Gefässen, sonstige	39.79.B7 ↔	Selektive Embolisation mit embolisierenden Flüssigkeiten von Gefässen der unteren Extremitäten
39.79.71 ↔	Kathetertechnischer Verschluss mittels Laser, an Arterien der oberen Extremitäten	39.79.B8 ↔	Selektive Embolisation mit embolisierenden Flüssigkeiten von spinalen Gefässen
39.79.72 ↔	Kathetertechnischer Verschluss mittels Laser, an der Aorta	39.79.C1 ↔	Selektive Embolisation mit adhäsivem Embolisat von Gefässen der oberen Extremitäten
39.79.74 ↔	Kathetertechnischer Verschluss mittels Laser, an thorakalen Gefässen	39.79.C2 ↔	Selektive Embolisation mit adhäsivem Embolisat der Aorta
39.79.75 ↔	Kathetertechnischer Verschluss mittels Laser, an Gefässen der unteren Extremitäten	39.79.C4 ↔	Selektive Embolisation mit adhäsivem Embolisat von thorakalen Gefässen
39.79.76 ↔	Kathetertechnischer Verschluss mittels Laser, an viszerale Gefässen	39.79.C5 ↔	Selektive Embolisation mit adhäsivem Embolisat von viszerale Gefässen
39.79.77 ↔	Kathetertechnischer Verschluss mittels Laser, an abdominalen und pelvinen Gefässen	39.79.C6 ↔	Selektive Embolisation mit adhäsivem Embolisat von abdominalen und pelvinen Gefässen
39.79.79 ↔	Kathetertechnischer Verschluss von Arterien mittels Laser, sonstige Gefässe, sonstige	39.79.C7 ↔	Selektive Embolisation mit adhäsivem Embolisat von Gefässen der unteren Extremitäten
39.79.81 ↔	Kathetertechnischer Verschluss mittels Radiofrequenz an Arterien der oberen Extremitäten	39.79.C8 ↔	Selektive Embolisation mit adhäsivem Embolisat von spinalen Gefässen
39.79.82 ↔	Kathetertechnischer Verschluss mittels Radiofrequenz an der Aorta	39.7A.22 ↔	Endovaskuläre Implantation in Beckenarterie eines Stent-Grafts [Stent-Prothese], mit Versorgung eines Gefässabganges in Parallelgraft-Technik
39.79.84 ↔	Kathetertechnischer Verschluss mittels Radiofrequenz an thorakalen Gefässen	39.7A.31 ↔	Endovaskuläre Implantation eines Stent-Grafts [Stent-Prothese] in die V. cava
39.79.85 ↔	Kathetertechnischer Verschluss mittels Radiofrequenz an Gefässen der unteren Extremitäten	39.7A.32 ↔	Endovaskuläre Implantation eines Stent-Grafts [Stent-Prothese] in die V. portae
39.79.86 ↔	Kathetertechnischer Verschluss mittels Radiofrequenz an viszerale Gefässen		

39.7A.41 ↔	Endovaskuläre Implantation eines Stent-Grafts [Stent-Prothese] in Nierengefäße	39.B1.J7 ↔	(Perkutan-)transluminale Implantation von Stents ohne Medikamentenfreisetzung, V. cava
39.B1.09 ↔	(Perkutan-)transluminale Implantation von Stents ohne Medikamentenfreisetzung, sonstige	39.B1.JB ↔	(Perkutan-)transluminale Implantation von Stents ohne Medikamentenfreisetzung, andere abdominale und pelvine Venen
39.B1.11 ↔	(Perkutan-)transluminale Implantation von Stents ohne Medikamentenfreisetzung, intrakranielle Gefäße	39.B1.JB ↔	(Perkutan-)transluminale Implantation von Stents ohne Medikamentenfreisetzung, andere abdominale und pelvine Venen
39.B1.22 ↔	(Perkutan-)transluminale Implantation von Stents ohne Medikamentenfreisetzung, A. carotis n.n.bez.	39.B1.JF ↔	(Perkutan-)transluminale Implantation von Stents ohne Medikamentenfreisetzung, Venen vom Oberschenkel
39.B1.23 ↔	(Perkutan-)transluminale Implantation von Stents ohne Medikamentenfreisetzung, A. carotis communis	39.B1.JI ↔	(Perkutan-)transluminale Implantation von Stents ohne Medikamentenfreisetzung, V. portae
39.B1.25 ↔	(Perkutan-)transluminale Implantation von Stents ohne Medikamentenfreisetzung, A. carotis interna extrakraniell	39.B1.JI ↔	(Perkutan-)transluminale Implantation von Stents ohne Medikamentenfreisetzung, V. portae
39.B1.26 ↔	(Perkutan-)transluminale Implantation von Stents ohne Medikamentenfreisetzung, A. carotis interna extrakraniell mit A. carotis communis	39.B1.L1 ↔	(Perkutan-)transluminale Implantation von Stents ohne Medikamentenfreisetzung, spinale Gefäße
39.B1.27 ↔	(Perkutan-)transluminale Implantation von Stents ohne Medikamentenfreisetzung, A. carotis externa	39.B2.09 ↔	(Perkutan-)transluminale Implantation von Stents mit Medikamentenfreisetzung, sonstige
39.B1.28 ↔	(Perkutan-)transluminale Implantation von Stents ohne Medikamentenfreisetzung, A. vertebralis extrakraniell	39.B2.11 ↔	(Perkutan-)transluminale Implantation von Stents mit Medikamentenfreisetzung, intrakranielle Gefäße
39.B1.31 ↔	(Perkutan-)transluminale Implantation von Stents ohne Medikamentenfreisetzung, Gefäße von Schulter und Oberarm	39.B2.22 ↔	(Perkutan-)transluminale Implantation von Stents mit Medikamentenfreisetzung, A. carotis n.n.bez.
39.B1.51 ↔	(Perkutan-)transluminale Implantation von Stents ohne Medikamentenfreisetzung, Gefäße von Unterarm	39.B2.23 ↔	(Perkutan-)transluminale Implantation von Stents mit Medikamentenfreisetzung, A. carotis communis
39.B1.71 ↔	(Perkutan-)transluminale Implantation von Stents ohne Medikamentenfreisetzung, Aorta	39.B2.25 ↔	(Perkutan-)transluminale Implantation von Stents mit Medikamentenfreisetzung, A. carotis interna extrakraniell
39.B1.71 ↔	(Perkutan-)transluminale Implantation von Stents ohne Medikamentenfreisetzung, Aorta	39.B2.26 ↔	(Perkutan-)transluminale Implantation von Stents mit Medikamentenfreisetzung, A. carotis interna extrakraniell mit A. carotis communis
39.B1.74 ↔	(Perkutan-)transluminale Implantation von Stents ohne Medikamentenfreisetzung, Aortenisthmus	39.B2.27 ↔	(Perkutan-)transluminale Implantation von Stents mit Medikamentenfreisetzung, A. carotis externa
39.B1.74 ↔	(Perkutan-)transluminale Implantation von Stents ohne Medikamentenfreisetzung, Aortenisthmus	39.B2.28 ↔	(Perkutan-)transluminale Implantation von Stents mit Medikamentenfreisetzung, A. vertebralis extrakraniell
39.B1.81 ↔	(Perkutan-)transluminale Implantation von Stents ohne Medikamentenfreisetzung, andere thorakale Gefäße	39.B2.31 ↔	(Perkutan-)transluminale Implantation von Stents mit Medikamentenfreisetzung, Gefäße von Schulter und Oberarm
39.B1.A4 ↔	(Perkutan-)transluminale Implantation von Stents ohne Medikamentenfreisetzung, A. pulmonalis	39.B2.51 ↔	(Perkutan-)transluminale Implantation von Stents mit Medikamentenfreisetzung, Gefäße von Unterarm
39.B1.A4 ↔	(Perkutan-)transluminale Implantation von Stents ohne Medikamentenfreisetzung, A. pulmonalis	39.B2.71 ↔	(Perkutan-)transluminale Implantation von Stents mit Medikamentenfreisetzung, Aorta
39.B1.C1 ↔	(Perkutan-)transluminale Implantation von Stents ohne Medikamentenfreisetzung, andere abdominale und pelvine Arterien	39.B2.71 ↔	(Perkutan-)transluminale Implantation von Stents mit Medikamentenfreisetzung, Aorta
39.B1.C1 ↔	(Perkutan-)transluminale Implantation von Stents ohne Medikamentenfreisetzung, andere abdominale und pelvine Arterien	39.B2.74 ↔	(Perkutan-)transluminale Implantation von Stents mit Medikamentenfreisetzung, Aortenisthmus
39.B1.C3 ↔	(Perkutan-)transluminale Implantation von Stents ohne Medikamentenfreisetzung, A. iliaca	39.B2.74 ↔	(Perkutan-)transluminale Implantation von Stents mit Medikamentenfreisetzung, Aortenisthmus
39.B1.C3 ↔	(Perkutan-)transluminale Implantation von Stents ohne Medikamentenfreisetzung, A. iliaca	39.B2.81 ↔	(Perkutan-)transluminale Implantation von Stents mit Medikamentenfreisetzung, andere thorakale Gefäße
39.B1.D1 ↔	(Perkutan-)transluminale Implantation von Stents ohne Medikamentenfreisetzung, viszerale Gefäße	39.B2.A4 ↔	(Perkutan-)transluminale Implantation von Stents mit Medikamentenfreisetzung, A. pulmonalis
39.B1.D1 ↔	(Perkutan-)transluminale Implantation von Stents ohne Medikamentenfreisetzung, viszerale Gefäße	39.B2.A4 ↔	(Perkutan-)transluminale Implantation von Stents mit Medikamentenfreisetzung, A. pulmonalis
39.B1.G1 ↔	(Perkutan-)transluminale Implantation von Stents ohne Medikamentenfreisetzung, Arterien vom Oberschenkel	39.B2.C1 ↔	(Perkutan-)transluminale Implantation von Stents mit Medikamentenfreisetzung, andere abdominale und pelvine Arterien
39.B1.H1 ↔	(Perkutan-)transluminale Implantation von Stents ohne Medikamentenfreisetzung, Gefäße vom Unterschenkel	39.B2.C1 ↔	(Perkutan-)transluminale Implantation von Stents mit Medikamentenfreisetzung, andere abdominale und pelvine Arterien
39.B1.J3 ↔	(Perkutan-)transluminale Implantation von Stents ohne Medikamentenfreisetzung, V. pulmonalis	39.B2.C3 ↔	(Perkutan-)transluminale Implantation von Stents mit Medikamentenfreisetzung, A. iliaca
39.B1.J3 ↔	(Perkutan-)transluminale Implantation von Stents ohne Medikamentenfreisetzung, V. pulmonalis	39.B2.C3 ↔	(Perkutan-)transluminale Implantation von Stents mit Medikamentenfreisetzung, A. iliaca
39.B1.J7 ↔	(Perkutan-)transluminale Implantation von Stents ohne Medikamentenfreisetzung, V. cava	39.B2.D1 ↔	(Perkutan-)transluminale Implantation von Stents mit Medikamentenfreisetzung, viszerale Gefäße
		39.B2.D1 ↔	(Perkutan-)transluminale Implantation von Stents mit Medikamentenfreisetzung, viszerale Gefäße

39.B2.G1 ↔	(Perkutan-)transluminale Implantation von Stents mit Medikamentenfreisetzung, Arterien vom Oberschenkel	39.B3.C3 ↔	(Perkutan-)transluminale Implantation von gecoverten Stents ohne Medikamentenfreisetzung, A. iliaca
39.B2.H1 ↔	(Perkutan-)transluminale Implantation von Stents mit Medikamentenfreisetzung, Gefäße vom Unterschenkel	39.B3.C3 ↔	(Perkutan-)transluminale Implantation von gecoverten Stents ohne Medikamentenfreisetzung, A. iliaca
39.B2.J3 ↔	(Perkutan-)transluminale Implantation von Stents mit Medikamentenfreisetzung, V. pulmonalis	39.B3.D1 ↔	(Perkutan-)transluminale Implantation von gecoverten Stents ohne Medikamentenfreisetzung, viszerale Gefäße
39.B2.J3 ↔	(Perkutan-)transluminale Implantation von Stents mit Medikamentenfreisetzung, V. pulmonalis	39.B3.D1 ↔	(Perkutan-)transluminale Implantation von gecoverten Stents ohne Medikamentenfreisetzung, viszerale Gefäße
39.B2.J7 ↔	(Perkutan-)transluminale Implantation von Stents mit Medikamentenfreisetzung, V. cava	39.B3.G1 ↔	(Perkutan-)transluminale Implantation von gecoverten Stents ohne Medikamentenfreisetzung, Arterien vom Oberschenkel
39.B2.J7 ↔	(Perkutan-)transluminale Implantation von Stents mit Medikamentenfreisetzung, V. cava	39.B3.H1 ↔	(Perkutan-)transluminale Implantation von gecoverten Stents ohne Medikamentenfreisetzung, Gefäße vom Unterschenkel
39.B2.JB ↔	(Perkutan-)transluminale Implantation von Stents mit Medikamentenfreisetzung, andere abdominale und pelvine Venen	39.B3.J7 ↔	(Perkutan-)transluminale Implantation von gecoverten Stents ohne Medikamentenfreisetzung, V. cava
39.B2.JB ↔	(Perkutan-)transluminale Implantation von Stents mit Medikamentenfreisetzung, andere abdominale und pelvine Venen	39.B3.J7 ↔	(Perkutan-)transluminale Implantation von gecoverten Stents ohne Medikamentenfreisetzung, V. cava
39.B2.JF ↔	(Perkutan-)transluminale Implantation von Stents mit Medikamentenfreisetzung, Venen vom Oberschenkel	39.B3.JB ↔	(Perkutan-)transluminale Implantation von gecoverten Stents ohne Medikamentenfreisetzung, andere abdominale und pelvine Venen
39.B2.JI ↔	(Perkutan-)transluminale Implantation von Stents mit Medikamentenfreisetzung, V. portae	39.B3.JF ↔	(Perkutan-)transluminale Implantation von gecoverten Stents ohne Medikamentenfreisetzung, Venen vom Oberschenkel
39.B2.JI ↔	(Perkutan-)transluminale Implantation von Stents mit Medikamentenfreisetzung, V. portae	39.B3.JI ↔	(Perkutan-)transluminale Implantation von gecoverten Stents ohne Medikamentenfreisetzung, V. portae
39.B2.L1 ↔	(Perkutan-)transluminale Implantation von Stents mit Medikamentenfreisetzung, spinale Gefäße	39.B3.JI ↔	(Perkutan-)transluminale Implantation von gecoverten Stents ohne Medikamentenfreisetzung, V. portae
39.B3.09 ↔	(Perkutan-)transluminale Implantation von gecoverten Stents ohne Medikamentenfreisetzung, sonstige	39.B3.L1 ↔	(Perkutan-)transluminale Implantation von gecoverten Stents ohne Medikamentenfreisetzung, spinale Gefäße
39.B3.11 ↔	(Perkutan-)transluminale Implantation von gecoverten Stents ohne Medikamentenfreisetzung, intrakranielle Gefäße	39.B4.09 ↔	(Perkutan-)transluminale Implantation von gecoverten Stents mit Medikamentenfreisetzung, sonstige
39.B3.22 ↔	(Perkutan-)transluminale Implantation von gecoverten Stents ohne Medikamentenfreisetzung, A. carotis n.n.bez.	39.B4.11 ↔	(Perkutan-)transluminale Implantation von gecoverten Stents mit Medikamentenfreisetzung, intrakranielle Gefäße
39.B3.23 ↔	(Perkutan-)transluminale Implantation von gecoverten Stents ohne Medikamentenfreisetzung, A. carotis communis	39.B4.22 ↔	(Perkutan-)transluminale Implantation von gecoverten Stents mit Medikamentenfreisetzung, A. carotis n.n.bez.
39.B3.25 ↔	(Perkutan-)transluminale Implantation von gecoverten Stents ohne Medikamentenfreisetzung, A. carotis interna extrakraniell	39.B4.23 ↔	(Perkutan-)transluminale Implantation von gecoverten Stents mit Medikamentenfreisetzung, A. carotis communis
39.B3.26 ↔	(Perkutan-)transluminale Implantation von gecoverten Stents ohne Medikamentenfreisetzung, A. carotis interna extrakraniell mit A. carotis communis	39.B4.25 ↔	(Perkutan-)transluminale Implantation von gecoverten Stents mit Medikamentenfreisetzung, A. carotis interna extrakraniell
39.B3.27 ↔	(Perkutan-)transluminale Implantation von gecoverten Stents ohne Medikamentenfreisetzung, A. carotis externa	39.B4.26 ↔	(Perkutan-)transluminale Implantation von gecoverten Stents mit Medikamentenfreisetzung, A. carotis interna extrakraniell mit A. carotis communis
39.B3.28 ↔	(Perkutan-)transluminale Implantation von gecoverten Stents ohne Medikamentenfreisetzung, A. vertebralis extrakraniell	39.B4.27 ↔	(Perkutan-)transluminale Implantation von gecoverten Stents mit Medikamentenfreisetzung, A. carotis externa
39.B3.31 ↔	(Perkutan-)transluminale Implantation von gecoverten Stents ohne Medikamentenfreisetzung, Gefäße von Schulter und Oberarm	39.B4.28 ↔	(Perkutan-)transluminale Implantation von gecoverten Stents mit Medikamentenfreisetzung, A. vertebralis extrakraniell
39.B3.51 ↔	(Perkutan-)transluminale Implantation von gecoverten Stents ohne Medikamentenfreisetzung, Gefäße von Unterarm	39.B4.31 ↔	(Perkutan-)transluminale Implantation von gecoverten Stents mit Medikamentenfreisetzung, Gefäße von Schulter und Oberarm
39.B3.81 ↔	(Perkutan-)transluminale Implantation von gecoverten Stents ohne Medikamentenfreisetzung, andere thorakale Gefäße	39.B4.51 ↔	(Perkutan-)transluminale Implantation von gecoverten Stents mit Medikamentenfreisetzung, Gefäße von Unterarm
39.B3.C1 ↔	(Perkutan-)transluminale Implantation von gecoverten Stents ohne Medikamentenfreisetzung, andere abdominale und pelvine Arterien		
39.B3.C1 ↔	(Perkutan-)transluminale Implantation von gecoverten Stents ohne Medikamentenfreisetzung, andere abdominale und pelvine Arterien		

39.B4.81 ↔	(Perkutan-)transluminale Implantation von gecoverten Stents mit Medikamentenfreisetzung, andere thorakale Gefäße	39.B5.51 ↔	(Perkutan-)transluminale Implantation von ungedeckten Cheatham-Platinum-Stents, Gefäße von Unterarm
39.B4.C1 ↔	(Perkutan-)transluminale Implantation von gecoverten Stents mit Medikamentenfreisetzung, andere abdominale und pelvine Arterien	39.B5.71 ↔	(Perkutan-)transluminale Implantation von ungedeckten Cheatham-Platinum-Stents, Aorta
39.B4.C1 ↔	(Perkutan-)transluminale Implantation von gecoverten Stents mit Medikamentenfreisetzung, andere abdominale und pelvine Arterien	39.B5.71 ↔	(Perkutan-)transluminale Implantation von ungedeckten Cheatham-Platinum-Stents, Aorta
39.B4.C3 ↔	(Perkutan-)transluminale Implantation von gecoverten Stents mit Medikamentenfreisetzung, A. iliaca	39.B5.74 ↔	(Perkutan-)transluminale Implantation von ungedeckten Cheatham-Platinum-Stents, Aortenisthmus
39.B4.C3 ↔	(Perkutan-)transluminale Implantation von gecoverten Stents mit Medikamentenfreisetzung, A. iliaca	39.B5.74 ↔	(Perkutan-)transluminale Implantation von ungedeckten Cheatham-Platinum-Stents, Aortenisthmus
39.B4.D1 ↔	(Perkutan-)transluminale Implantation von gecoverten Stents mit Medikamentenfreisetzung, viszerale Gefäße	39.B5.81 ↔	(Perkutan-)transluminale Implantation von ungedeckten Cheatham-Platinum-Stents, andere thorakale Gefäße
39.B4.D1 ↔	(Perkutan-)transluminale Implantation von gecoverten Stents mit Medikamentenfreisetzung, viszerale Gefäße	39.B5.C1 ↔	(Perkutan-)transluminale Implantation von ungedeckten Cheatham-Platinum-Stents, andere abdominale und pelvine Arterien
39.B4.G1 ↔	(Perkutan-)transluminale Implantation von gecoverten Stents mit Medikamentenfreisetzung, Arterien vom Oberschenkel	39.B5.C1 ↔	(Perkutan-)transluminale Implantation von ungedeckten Cheatham-Platinum-Stents, andere abdominale und pelvine Arterien
39.B4.H1 ↔	(Perkutan-)transluminale Implantation von gecoverten Stents mit Medikamentenfreisetzung, Gefäße vom Unterschenkel	39.B5.C3 ↔	(Perkutan-)transluminale Implantation von ungedeckten Cheatham-Platinum-Stents, A. iliaca
39.B4.J7 ↔	(Perkutan-)transluminale Implantation von gecoverten Stents mit Medikamentenfreisetzung, V. cava	39.B5.C3 ↔	(Perkutan-)transluminale Implantation von ungedeckten Cheatham-Platinum-Stents, A. iliaca
39.B4.J7 ↔	(Perkutan-)transluminale Implantation von gecoverten Stents mit Medikamentenfreisetzung, V. cava	39.B5.D1 ↔	(Perkutan-)transluminale Implantation von ungedeckten Cheatham-Platinum-Stents, viszerale Gefäße
39.B4.JB ↔	(Perkutan-)transluminale Implantation von gecoverten Stents mit Medikamentenfreisetzung, andere abdominale und pelvine Venen	39.B5.D1 ↔	(Perkutan-)transluminale Implantation von ungedeckten Cheatham-Platinum-Stents, viszerale Gefäße
39.B4.JF ↔	(Perkutan-)transluminale Implantation von gecoverten Stents mit Medikamentenfreisetzung, Venen vom Oberschenkel	39.B5.G1 ↔	(Perkutan-)transluminale Implantation von ungedeckten Cheatham-Platinum-Stents, Arterien vom Oberschenkel
39.B4.JI ↔	(Perkutan-)transluminale Implantation von gecoverten Stents mit Medikamentenfreisetzung, V. portae	39.B5.H1 ↔	(Perkutan-)transluminale Implantation von ungedeckten Cheatham-Platinum-Stents, Gefäße vom Unterschenkel
39.B4.JI ↔	(Perkutan-)transluminale Implantation von gecoverten Stents mit Medikamentenfreisetzung, V. portae	39.B5.J7 ↔	(Perkutan-)transluminale Implantation von ungedeckten Cheatham-Platinum-Stents, V. cava
39.B4.L1 ↔	(Perkutan-)transluminale Implantation von gecoverten Stents mit Medikamentenfreisetzung, spinale Gefäße	39.B5.J7 ↔	(Perkutan-)transluminale Implantation von ungedeckten Cheatham-Platinum-Stents, V. cava
39.B5.09 ↔	(Perkutan-)transluminale Implantation von ungedeckten Cheatham-Platinum-Stents, sonstige	39.B5.JB ↔	(Perkutan-)transluminale Implantation von ungedeckten Cheatham-Platinum-Stents, andere abdominale und pelvine Venen
39.B5.11 ↔	(Perkutan-)transluminale Implantation von ungedeckten Cheatham-Platinum-Stents, intrakranielle Gefäße	39.B5.JF ↔	(Perkutan-)transluminale Implantation von ungedeckten Cheatham-Platinum-Stents, Venen vom Oberschenkel
39.B5.22 ↔	(Perkutan-)transluminale Implantation von ungedeckten Cheatham-Platinum-Stents, A. carotis n.n.bez.	39.B5.JI ↔	(Perkutan-)transluminale Implantation von ungedeckten Cheatham-Platinum-Stents, V. portae
39.B5.23 ↔	(Perkutan-)transluminale Implantation von ungedeckten Cheatham-Platinum-Stents, A. carotis communis	39.B5.JI ↔	(Perkutan-)transluminale Implantation von ungedeckten Cheatham-Platinum-Stents, V. portae
39.B5.25 ↔	(Perkutan-)transluminale Implantation von ungedeckten Cheatham-Platinum-Stents, A. carotis interna extrakraniell	39.B5.L1 ↔	(Perkutan-)transluminale Implantation von ungedeckten Cheatham-Platinum-Stents, spinale Gefäße
39.B5.26 ↔	(Perkutan-)transluminale Implantation von ungedeckten Cheatham-Platinum-Stents, A. carotis interna extrakraniell mit A. carotis communis	39.B6.09 ↔	(Perkutan-)transluminale Implantation von gecoverten Cheatham-Platinum-Stents, sonstige
39.B5.27 ↔	(Perkutan-)transluminale Implantation von ungedeckten Cheatham-Platinum-Stents, A. carotis externa	39.B6.11 ↔	(Perkutan-)transluminale Implantation von gecoverten Cheatham-Platinum-Stents, intrakranielle Gefäße
39.B5.31 ↔	(Perkutan-)transluminale Implantation von ungedeckten Cheatham-Platinum-Stents, Gefäße von Schulter und Oberarm	39.B6.22 ↔	(Perkutan-)transluminale Implantation von gecoverten Cheatham-Platinum-Stents, A. carotis n.n.bez.
		39.B6.23 ↔	(Perkutan-)transluminale Implantation von gecoverten Cheatham-Platinum-Stents, A. carotis communis
		39.B6.25 ↔	(Perkutan-)transluminale Implantation von gecoverten Cheatham-Platinum-Stents, A. carotis interna extrakraniell

39.B6.26 ↔	(Perkutan-)transluminale Implantation von gecoverten Cheatham-Platinum-Stents, A. carotis interna extrakraniell mit A. carotis communis	39.B7.23 ↔	(Perkutan-)transluminale Implantation von ungecoverten grosslumige Stents, A. carotis communis
39.B6.27 ↔	(Perkutan-)transluminale Implantation von gecoverten Cheatham-Platinum-Stents, A. carotis externa	39.B7.25 ↔	(Perkutan-)transluminale Implantation von ungecoverten grosslumige Stents, A. carotis interna extrakraniell
39.B6.31 ↔	(Perkutan-)transluminale Implantation von gecoverten Cheatham-Platinum-Stents, Gefässe von Schulter und Oberarm	39.B7.26 ↔	(Perkutan-)transluminale Implantation von ungecoverten grosslumige Stents, A. carotis interna extrakraniell mit A. carotis communis
39.B6.51 ↔	(Perkutan-)transluminale Implantation von gecoverten Cheatham-Platinum-Stents, Gefässe von Unterarm	39.B7.27 ↔	(Perkutan-)transluminale Implantation von ungecoverten grosslumige Stents, A. carotis externa
39.B6.71 ↔	(Perkutan-)transluminale Implantation von gecoverten Cheatham-Platinum-Stents, Aorta	39.B7.28 ↔	(Perkutan-)transluminale Implantation von ungecoverten grosslumige Stents, A. vertebralis extrakraniell
39.B6.71 ↔	(Perkutan-)transluminale Implantation von gecoverten Cheatham-Platinum-Stents, Aorta	39.B7.31 ↔	(Perkutan-)transluminale Implantation von ungecoverten grosslumige Stents, Gefässe von Schulter und Oberarm
39.B6.74 ↔	(Perkutan-)transluminale Implantation von gecoverten Cheatham-Platinum-Stents, Aortenisthmus	39.B7.51 ↔	(Perkutan-)transluminale Implantation von ungecoverten grosslumige Stents, Gefässe von Unterarm
39.B6.74 ↔	(Perkutan-)transluminale Implantation von gecoverten Cheatham-Platinum-Stents, Aortenisthmus	39.B7.71 ↔	(Perkutan-)transluminale Implantation von ungecoverten grosslumige Stents, Aorta
39.B6.81 ↔	(Perkutan-)transluminale Implantation von gecoverten Cheatham-Platinum-Stents, andere thorakale Gefässe	39.B7.71 ↔	(Perkutan-)transluminale Implantation von ungecoverten grosslumige Stents, Aorta
39.B6.C1 ↔	(Perkutan-)transluminale Implantation von gecoverten Cheatham-Platinum-Stents, andere abdominale und pelvine Arterien	39.B7.74 ↔	(Perkutan-)transluminale Implantation von ungecoverten grosslumige Stents, Aortenisthmus
39.B6.C1 ↔	(Perkutan-)transluminale Implantation von gecoverten Cheatham-Platinum-Stents, andere abdominale und pelvine Arterien	39.B7.74 ↔	(Perkutan-)transluminale Implantation von ungecoverten grosslumige Stents, Aortenisthmus
39.B6.C3 ↔	(Perkutan-)transluminale Implantation von gecoverten Cheatham-Platinum-Stents, A. iliaca	39.B7.81 ↔	(Perkutan-)transluminale Implantation von ungecoverten grosslumige Stents, andere thorakale Gefässe
39.B6.C3 ↔	(Perkutan-)transluminale Implantation von gecoverten Cheatham-Platinum-Stents, A. iliaca	39.B7.A4 ↔	(Perkutan-)transluminale Implantation von ungecoverten grosslumige Stents, A. pulmonalis
39.B6.D1 ↔	(Perkutan-)transluminale Implantation von gecoverten Cheatham-Platinum-Stents, viszerale Gefässe	39.B7.A4 ↔	(Perkutan-)transluminale Implantation von ungecoverten grosslumige Stents, A. pulmonalis
39.B6.D1 ↔	(Perkutan-)transluminale Implantation von gecoverten Cheatham-Platinum-Stents, viszerale Gefässe	39.B7.C1 ↔	(Perkutan-)transluminale Implantation von ungecoverten grosslumige Stents, andere abdominale und pelvine Arterien
39.B6.D1 ↔	(Perkutan-)transluminale Implantation von gecoverten Cheatham-Platinum-Stents, viszerale Gefässe	39.B7.C1 ↔	(Perkutan-)transluminale Implantation von ungecoverten grosslumige Stents, andere abdominale und pelvine Arterien
39.B6.G1 ↔	(Perkutan-)transluminale Implantation von gecoverten Cheatham-Platinum-Stents, Arterien vom Oberschenkel	39.B7.C3 ↔	(Perkutan-)transluminale Implantation von ungecoverten grosslumige Stents, A. iliaca
39.B6.H1 ↔	(Perkutan-)transluminale Implantation von gecoverten Cheatham-Platinum-Stents, Gefässe vom Unterschenkel	39.B7.C3 ↔	(Perkutan-)transluminale Implantation von ungecoverten grosslumige Stents, A. iliaca
39.B6.J7 ↔	(Perkutan-)transluminale Implantation von gecoverten Cheatham-Platinum-Stents, V. cava	39.B7.D1 ↔	(Perkutan-)transluminale Implantation von ungecoverten grosslumige Stents, viszerale Gefässe
39.B6.J7 ↔	(Perkutan-)transluminale Implantation von gecoverten Cheatham-Platinum-Stents, V. cava	39.B7.D1 ↔	(Perkutan-)transluminale Implantation von ungecoverten grosslumige Stents, viszerale Gefässe
39.B6.JB ↔	(Perkutan-)transluminale Implantation von gecoverten Cheatham-Platinum-Stents, andere abdominale und pelvine Venen	39.B7.G1 ↔	(Perkutan-)transluminale Implantation von ungecoverten grosslumige Stents, Arterien vom Oberschenkel
39.B6.JF ↔	(Perkutan-)transluminale Implantation von gecoverten Cheatham-Platinum-Stents, Venen vom Oberschenkel	39.B7.H1 ↔	(Perkutan-)transluminale Implantation von ungecoverten grosslumige Stents, Gefässe vom Unterschenkel
39.B6.JI ↔	(Perkutan-)transluminale Implantation von gecoverten Cheatham-Platinum-Stents, V. portae	39.B7.J3 ↔	(Perkutan-)transluminale Implantation von ungecoverten grosslumige Stents, V. pulmonalis
39.B6.JI ↔	(Perkutan-)transluminale Implantation von gecoverten Cheatham-Platinum-Stents, V. portae	39.B7.J3 ↔	(Perkutan-)transluminale Implantation von ungecoverten grosslumige Stents, V. pulmonalis
39.B6.L1 ↔	(Perkutan-)transluminale Implantation von gecoverten Cheatham-Platinum-Stents, spinale Gefässe	39.B7.J7 ↔	(Perkutan-)transluminale Implantation von ungecoverten grosslumige Stents, V. cava
39.B7.09 ↔	(Perkutan-)transluminale Implantation von ungecoverten grosslumige Stents, sonstige	39.B7.J7 ↔	(Perkutan-)transluminale Implantation von ungecoverten grosslumige Stents, V. cava
39.B7.11 ↔	(Perkutan-)transluminale Implantation von ungecoverten grosslumige Stents, intrakranielle Gefässe	39.B7.JB ↔	(Perkutan-)transluminale Implantation von ungecoverten grosslumige Stents, andere abdominale und pelvine Venen
39.B7.22 ↔	(Perkutan-)transluminale Implantation von ungecoverten grosslumige Stents, A. carotis n.n.bez.	39.B7.JF ↔	(Perkutan-)transluminale Implantation von ungecoverten grosslumige Stents, Venen vom Oberschenkel
		39.B7.JI ↔	(Perkutan-)transluminale Implantation von ungecoverten grosslumige Stents, V. portae

39.B7.JI ↔	(Perkutan-)transluminale Implantation von ungedeckten grosslumige Stents, V. portae	39.B8.J7 ↔	(Perkutan-)transluminale Implantation von gedeckten grosslumige Stents, V. cava
39.B7.L1 ↔	(Perkutan-)transluminale Implantation von ungedeckten grosslumige Stents, spinale Gefässe	39.B8.JB ↔	(Perkutan-)transluminale Implantation von gedeckten grosslumige Stents, andere abdominale und pelvine Venen
39.B8.09 ↔	(Perkutan-)transluminale Implantation von gedeckten grosslumige Stents, sonstige	39.B8.JF ↔	(Perkutan-)transluminale Implantation von gedeckten grosslumige Stents, Venen vom Oberschenkel
39.B8.11 ↔	(Perkutan-)transluminale Implantation von gedeckten grosslumige Stents, intrakranielle Gefässe	39.B8.JI ↔	(Perkutan-)transluminale Implantation von gedeckten grosslumige Stents, V. portae
39.B8.22 ↔	(Perkutan-)transluminale Implantation von gedeckten grosslumige Stents, A. carotis n.n.bez.	39.B8.JI ↔	(Perkutan-)transluminale Implantation von gedeckten grosslumige Stents, V. portae
39.B8.23 ↔	(Perkutan-)transluminale Implantation von gedeckten grosslumige Stents, A. carotis communis	39.B8.L1 ↔	(Perkutan-)transluminale Implantation von gedeckten grosslumige Stents, spinale Gefässe
39.B8.25 ↔	(Perkutan-)transluminale Implantation von gedeckten grosslumige Stents, A. carotis interna extrakraniell	39.BA.09 ↔	(Perkutan-)transluminale Implantation von ungedeckten Wachstumsstents, sonstige
39.B8.26 ↔	(Perkutan-)transluminale Implantation von gedeckten grosslumige Stents, A. carotis interna extrakraniell mit A. carotis communis	39.BA.A4 ↔	(Perkutan-)transluminale Implantation von ungedeckten Wachstumsstents, A. pulmonalis
39.B8.27 ↔	(Perkutan-)transluminale Implantation von gedeckten grosslumige Stents, A. carotis externa	39.BA.A4 ↔	(Perkutan-)transluminale Implantation von ungedeckten Wachstumsstents, A. pulmonalis
39.B8.28 ↔	(Perkutan-)transluminale Implantation von gedeckten grosslumige Stents, A. vertebralis extrakraniell	39.BA.J3 ↔	(Perkutan-)transluminale Implantation von ungedeckten Wachstumsstents, V. pulmonalis
39.B8.31 ↔	(Perkutan-)transluminale Implantation von gedeckten grosslumige Stents, Gefässe von Schulter und Oberarm	39.BA.J3 ↔	(Perkutan-)transluminale Implantation von ungedeckten Wachstumsstents, V. pulmonalis
39.B8.51 ↔	(Perkutan-)transluminale Implantation von gedeckten grosslumige Stents, Gefässe von Unterarm	39.BB.09 ↔	(Perkutan-)transluminale Implantation von gedeckten Wachstumsstents, sonstige
39.B8.71 ↔	(Perkutan-)transluminale Implantation von gedeckten grosslumige Stents, Aorta	39.BB.A4 ↔	(Perkutan-)transluminale Implantation von gedeckten Wachstumsstents, A. pulmonalis
39.B8.71 ↔	(Perkutan-)transluminale Implantation von gedeckten grosslumige Stents, Aorta	39.BB.A4 ↔	(Perkutan-)transluminale Implantation von gedeckten Wachstumsstents, A. pulmonalis
39.B8.74 ↔	(Perkutan-)transluminale Implantation von gedeckten grosslumige Stents, Aortenisthmus	39.BB.J3 ↔	(Perkutan-)transluminale Implantation von gedeckten Wachstumsstents, V. pulmonalis
39.B8.74 ↔	(Perkutan-)transluminale Implantation von gedeckten grosslumige Stents, Aortenisthmus	39.BB.J3 ↔	(Perkutan-)transluminale Implantation von gedeckten Wachstumsstents, V. pulmonalis
39.B8.81 ↔	(Perkutan-)transluminale Implantation von gedeckten grosslumige Stents, andere thorakale Gefässe	39.BE ↔	(Perkutan-)transluminale Implantation eines selbstexpandierenden Bifurkationsstents, intrakraniell
39.B8.A4 ↔	(Perkutan-)transluminale Implantation von gedeckten grosslumige Stents, A. pulmonalis	39.BF.09 ↔	(Perkutan-)transluminale Implantation von selbstexpandierenden Mikroostents, sonstige
39.B8.A4 ↔	(Perkutan-)transluminale Implantation von gedeckten grosslumige Stents, A. pulmonalis	39.BF.11 ↔	(Perkutan-)transluminale Implantation von selbstexpandierenden Mikroostents, intrakranielle Gefässe
39.B8.C1 ↔	(Perkutan-)transluminale Implantation von gedeckten grosslumige Stents, andere abdominale und pelvine Arterien	39.BF.51 ↔	(Perkutan-)transluminale Implantation von selbstexpandierenden Mikroostents, Gefässe vom Unterarm
39.B8.C1 ↔	(Perkutan-)transluminale Implantation von gedeckten grosslumige Stents, andere abdominale und pelvine Arterien	39.BF.H1 ↔	(Perkutan-)transluminale Implantation von selbstexpandierenden Mikroostents, Gefässe vom Unterschenkel
39.B8.C3 ↔	(Perkutan-)transluminale Implantation von gedeckten grosslumige Stents, A. iliaca	39.BG.09 ↔	(Perkutan-)transluminale Implantation von aus Einzeldrähten verwobenen Nitinolstents, sonstige
39.B8.C3 ↔	(Perkutan-)transluminale Implantation von gedeckten grosslumige Stents, A. iliaca	39.BG.31 ↔	(Perkutan-)transluminale Implantation von aus Einzeldrähten verwobenen Nitinolstents, Gefässe von Schulter und Oberarm
39.B8.D1 ↔	(Perkutan-)transluminale Implantation von gedeckten grosslumige Stents, viszerale Gefässe	39.BG.81 ↔	(Perkutan-)transluminale Implantation von aus Einzeldrähten verwobenen Nitinolstents, andere thorakale Gefässe
39.B8.D1 ↔	(Perkutan-)transluminale Implantation von gedeckten grosslumige Stents, viszerale Gefässe	39.BG.C1 ↔	(Perkutan-)transluminale Implantation von aus Einzeldrähten verwobenen Nitinolstents, andere abdominale und pelvine Arterien
39.B8.G1 ↔	(Perkutan-)transluminale Implantation von gedeckten grosslumige Stents, Arterien vom Oberschenkel	39.BG.C1 ↔	(Perkutan-)transluminale Implantation von aus Einzeldrähten verwobenen Nitinolstents, andere abdominale und pelvine Arterien
39.B8.H1 ↔	(Perkutan-)transluminale Implantation von gedeckten grosslumige Stents, Gefässe vom Unterschenkel	39.BG.C3 ↔	(Perkutan-)transluminale Implantation von aus Einzeldrähten verwobenen Nitinolstents, A. iliaca
39.B8.J3 ↔	(Perkutan-)transluminale Implantation von gedeckten grosslumige Stents, V. pulmonalis	39.BG.C3 ↔	(Perkutan-)transluminale Implantation von aus Einzeldrähten verwobenen Nitinolstents, A. iliaca
39.B8.J3 ↔	(Perkutan-)transluminale Implantation von gedeckten grosslumige Stents, V. pulmonalis	39.BG.G1 ↔	(Perkutan-)transluminale Implantation von aus Einzeldrähten verwobenen Nitinolstents, Arterien vom Oberschenkel
39.B8.J7 ↔	(Perkutan-)transluminale Implantation von gedeckten grosslumige Stents, V. cava		

39.BG.H1 ↔ (Perkutan-)transluminale Implantation von aus Einzeldrähten verwobenen Nitinolstents, Gefäße vom Unterschenkel	39.BH.JB ↔ (Perkutan-)transluminale Implantation von Stents zur Strömungslaminierung bei Aneurysmen, andere abdominale und pelvine Venen
39.BH.09 ↔ (Perkutan-)transluminale Implantation von Stents zur Strömungslaminierung bei Aneurysmen, sonstige	39.BH.JB ↔ (Perkutan-)transluminale Implantation von Stents zur Strömungslaminierung bei Aneurysmen, andere abdominale und pelvine Venen
39.BH.11 ↔ (Perkutan-)transluminale Implantation von Stents zur Strömungslaminierung bei Aneurysmen, intrakranielle Gefäße	39.BH.JF ↔ (Perkutan-)transluminale Implantation von Stents zur Strömungslaminierung bei Aneurysmen, Venen vom Oberschenkel
39.BH.22 ↔ (Perkutan-)transluminale Implantation von Stents zur Strömungslaminierung bei Aneurysmen, A. carotis n.n.bez.	39.BH.JI ↔ (Perkutan-)transluminale Implantation von Stents zur Strömungslaminierung bei Aneurysmen, V. portae
39.BH.23 ↔ (Perkutan-)transluminale Implantation von Stents zur Strömungslaminierung bei Aneurysmen, A. carotis communis	39.BH.JI ↔ (Perkutan-)transluminale Implantation von Stents zur Strömungslaminierung bei Aneurysmen, V. portae
39.BH.25 ↔ (Perkutan-)transluminale Implantation von Stents zur Strömungslaminierung bei Aneurysmen, A. carotis interna extrakraniell	39.BH.L1 ↔ (Perkutan-)transluminale Implantation von Stents zur Strömungslaminierung bei Aneurysmen, spinale Gefäße
39.BH.26 ↔ (Perkutan-)transluminale Implantation von Stents zur Strömungslaminierung bei Aneurysmen, A. carotis interna extrakraniell mit A. carotis communis	45.90 ↔ Intestinale Anastomose, n.n.bez.
39.BH.27 ↔ (Perkutan-)transluminale Implantation von Stents zur Strömungslaminierung bei Aneurysmen, A. carotis externa	45.91 ↔ Dünndarm-Dünndarm-Anastomose
39.BH.28 ↔ (Perkutan-)transluminale Implantation von Stents zur Strömungslaminierung bei Aneurysmen, A. vertebralis extrakraniell	45.92.11 ↔ Dünndarm-Rektum-Anastomose mit Bildung eines Reservoirs [Pouch]
39.BH.31 ↔ (Perkutan-)transluminale Implantation von Stents zur Strömungslaminierung bei Aneurysmen, Gefäße von Schulter und Oberarm	45.92.12 ↔ Dünndarm-Rektum-Anastomose ohne Bildung eines Reservoirs [Pouch]
39.BH.51 ↔ (Perkutan-)transluminale Implantation von Stents zur Strömungslaminierung bei Aneurysmen, Gefäße von Unterarm	45.93 ↔ Dünndarm-Dickdarm-Anastomose
39.BH.71 ↔ (Perkutan-)transluminale Implantation von Stents zur Strömungslaminierung bei Aneurysmen, Aorta	45.94 ↔ Dickdarm-Dickdarm-Anastomose
39.BH.71 ↔ (Perkutan-)transluminale Implantation von Stents zur Strömungslaminierung bei Aneurysmen, Aorta	45.95.11 ↔ Dünndarm-Anus-Anastomose mit Bildung eines Reservoirs
39.BH.74 ↔ (Perkutan-)transluminale Implantation von Stents zur Strömungslaminierung bei Aneurysmen, Aortenisthmus	45.95.12 ↔ Dünndarm-Anus-Anastomose ohne Bildung eines Reservoirs
39.BH.74 ↔ (Perkutan-)transluminale Implantation von Stents zur Strömungslaminierung bei Aneurysmen, Aortenisthmus	45.95.21 ↔ Dickdarm-Anus-Anastomose
39.BH.81 ↔ (Perkutan-)transluminale Implantation von Stents zur Strömungslaminierung bei Aneurysmen, andere thorakale Gefäße	45.96 ↔ Dickdarm-Rektum-Anastomose
39.BH.C1 ↔ (Perkutan-)transluminale Implantation von Stents zur Strömungslaminierung bei Aneurysmen, andere abdominale und pelvine Arterien	45.97.11 ↔ Neuanlage einer Fusspunktanastomose am Dünndarm, offen chirurgisch
39.BH.C1 ↔ (Perkutan-)transluminale Implantation von Stents zur Strömungslaminierung bei Aneurysmen, andere abdominale und pelvine Arterien	45.97.12 ↔ Neuanlage einer Fusspunktanastomose am Dünndarm, laparoskopisch
39.BH.C3 ↔ (Perkutan-)transluminale Implantation von Stents zur Strömungslaminierung bei Aneurysmen, A. iliaca	45.98.11 ↔ Revision einer Dünndarmanastomose
39.BH.C3 ↔ (Perkutan-)transluminale Implantation von Stents zur Strömungslaminierung bei Aneurysmen, A. iliaca	45.98.12 ↔ Revision einer Dickdarmanastomose
39.BH.D1 ↔ (Perkutan-)transluminale Implantation von Stents zur Strömungslaminierung bei Aneurysmen, viszerale Gefäße	45.98.13 ↔ Revision einer Anastomose zum Anus
39.BH.D1 ↔ (Perkutan-)transluminale Implantation von Stents zur Strömungslaminierung bei Aneurysmen, viszerale Gefäße	45.99 ↔ Intestinale Anastomose, sonstige
39.BH.G1 ↔ (Perkutan-)transluminale Implantation von Stents zur Strömungslaminierung bei Aneurysmen, Arterien vom Oberschenkel	46.02 ↔ Resektion eines exteriorisierten Dünndarmsegments
39.BH.H1 ↔ (Perkutan-)transluminale Implantation von Stents zur Strömungslaminierung bei Aneurysmen, Gefäße vom Unterschenkel	46.04 ↔ Resektion eines exteriorisierten Dickdarmsegments
39.BH.J7 ↔ (Perkutan-)transluminale Implantation von Stents zur Strömungslaminierung bei Aneurysmen, V. cava	46.10 ↔ Kolostomie, n.n.bez.
39.BH.J7 ↔ (Perkutan-)transluminale Implantation von Stents zur Strömungslaminierung bei Aneurysmen, V. cava	46.12.11 ↔ Endständige Kolostomie, offen chirurgisch
	46.12.11 ↔ Endständige Kolostomie, offen chirurgisch
	46.12.12 ↔ Endständige Kolostomie, laparoskopisch
	46.12.12 ↔ Endständige Kolostomie, laparoskopisch
	46.15.11 ↔ Doppelläufige Kolostomie, offen chirurgisch
	46.15.12 ↔ Doppelläufige Kolostomie, laparoskopisch
	46.19 ↔ Kolostomie, sonstige
	46.20 ↔ Jejunostomie und Ileostomie, n.n.bez.
	46.25.11 ↔ Endständige Jejunostomie und Ileostomie, offen chirurgisch
	46.25.12 ↔ Endständige Jejunostomie und Ileostomie, laparoskopisch
	46.26.11 ↔ Doppelläufige Jejunostomie und Ileostomie, offen chirurgisch
	46.26.12 ↔ Doppelläufige Jejunostomie und Ileostomie, laparoskopisch
	46.29 ↔ Jejunostomie und Ileostomie, sonstige
	46.2A ↔ Anlage einer Bishop-Koop-Anastomose
	46.33 ↔ Anlage einer Duodenostomie
	46.39 ↔ Sonstige Enterostomie, sonstige
	46.40 ↔ Revision eines intestinalen Stomas, n.n.bez.
	46.41.00 ↔ Revision eines Dünndarm-Stomas, n.n.bez.
	46.41.10 ↔ Plastische Erweiterung oder Einengung eines Dünndarm-Stomas
	46.41.11 ↔ Neueinpflanzung eines Dünndarm-Stomas
	46.41.12 ↔ Abtragung des vorverlagerten Teiles eines Dünndarm-Stomas
	46.41.20 ↔ Umwandlung eines Dünndarm-Stomas in ein kontinentes Stoma
	46.41.99 ↔ Revision eines Dünndarm-Stomas, sonstige

46.42.00 ↔	Plastische Rekonstruktion einer Parastomalhernie, n.n.bez.	50.14 ↔	Laparoskopische Leberbiopsie
46.42.09 ↔	Plastische Rekonstruktion einer Parastomalhernie, sonstige	54.11 ↔	Probeparotomie
46.42.11 ↔	Plastische Rekonstruktion einer Parastomalhernie, offen chirurgisch, ohne Implantation von Membranen oder Netzen	54.12.00 ↔	Relaparotomie, n.n.bez.
46.42.12 ↔	Plastische Rekonstruktion einer Parastomalhernie, offen chirurgisch, mit Implantation von Membranen oder Netzen	54.12.11 ↔	Laparotomie zur Stillung einer postoperativen Blutung
46.42.21 ↔	Plastische Rekonstruktion einer Parastomalhernie, laparoskopisch, ohne Implantation von Membranen oder Netzen	54.12.99 ↔	Relaparotomie, sonstige
46.42.22 ↔	Plastische Rekonstruktion einer Parastomalhernie, laparoskopisch, mit Implantation von Membranen oder Netzen	54.13 ↔	Laparotomie mit Drainage
46.43.00 ↔	Sonstige Revision eines künstlichen Dickdarmstomas, n.n.bez.	54.19 ↔	Laparotomie, sonstige
46.43.10 ↔	Plastische Erweiterung oder Einengung eines Kolostomas	54.21.10 ↔	Laparoskopie, Diagnostische Laparoskopie
46.43.11 ↔	Neueinpflanzung eines Kolostomas	54.21.30 ↔	Laparoskopie, Laparoskopie mit Drainage
46.43.12 ↔	Abtragung des vorverlagerten Teiles eines Kolostomas	54.21.99 ↔	Laparoskopie, sonstige
46.43.20 ↔	Umwandlung eines Kolostomas in ein kontinentes Stoma	54.25 ↔	Peritoneallavage
46.43.99 ↔	Sonstige Revision eines künstlichen Dickdarmstomas, sonstige	54.4X.10 ↔	Exzision von Appendices epiploicae
46.51.00 ↔	Verschluss eines Dünndarm-Stomas, n.n.bez.	54.4X.11 ↔	Exzision von Mesenterium
46.51.10 ↔	Verschluss eines doppelläufigen Dünndarm-Stomas	54.4X.12 ↔	Exzision von Omentum
46.51.20 ↔	Verschluss eines endständigen Dünndarm-Stomas	54.4X.99 ↔	Exzision oder Destruktion von Peritonealgewebe und Peritonealläsion, sonstige
46.51.99 ↔	Verschluss eines Dünndarm-Stomas, sonstige	54.62.11 ↔	Verzögerter Verschluss einer granulierenden Abdominalwunde im Operationssaal
46.52.10 ↔	Verschluss einer doppelläufigen Kolostomie	54.65 ↔	Definitiver Verschluss eines temporären Bauchwandverschlusses
46.52.20 ↔	Verschluss einer endständigen Kolostomie	54.69 ↔	Naht an Bauchwand, sonstige
46.99.10 ↔	Dekompression des Darmes	54.6A ↔	Primärer Verschluss einer Abdominalwunde
46.99.51 ↔	Einlegen oder Wechsel einer nicht selbstexpandierenden Prothese am Darm, offen chirurgisch	54.6B ↔	Sekundärer Verschluss einer Abdominalwunde von Peritoneum, Muskulatur sowie Faszie
46.99.52 ↔	Einlegen oder Wechsel einer nicht selbstexpandierenden Prothese am Darm, laparoskopisch	54.6C ↔	Sekundärer Verschluss einer Abdominalwunde von Muskulatur sowie Faszie
46.99.61 ↔	Einlegen oder Wechsel einer selbstexpandierenden Prothese am Darm, offen chirurgisch	54.92 ↔	Entfernen eines Fremdkörpers aus der Peritonealhöhle
46.99.62 ↔	Einlegen oder Wechsel einer selbstexpandierenden Prothese am Darm, laparoskopisch	54.99.31 ↔	Debulking über Laparotomie
46.99.71 ↔	Entfernen einer Prothese am Darm, offen chirurgisch	54.99.40 ↔	Revision einer kutaneoperitonealen Fistel (Katheterversweilsystem)
46.99.72 ↔	Entfernen einer Prothese am Darm, laparoskopisch	54.99.50 ↔	Anlegen eines temporären Bauchwandverschlusses
46.99.81 ↔	Durchtrennung der Laddschen Bänder, offen chirurgisch	54.99.51 ↔	Eröffnen und Wiederanlegen eines temporären Bauchwandverschlusses
46.99.82 ↔	Durchtrennung der Laddschen Bänder, laparoskopisch	54.99.52 ↔	Operative Anlage einer externen Vorrichtung zur Faszientraktion am Abdomen [Bauchdeckentraktion], mit definierbarer Krafteinstellung
46.99.93 ↔	Verschluss Mesolücke bei innerer Hernie, offen chirurgisch	54.99.60 ↔	Lumbotomie
46.99.94 ↔	Verschluss Mesolücke bei innerer Hernie, laparoskopisch	54.99.61 ↔	Relumbotomie
47.00 ↔	Appendektomie, n.n.bez.	54.99.81 ↔	Revision ohne Ersatz von Kathetern sowie automatischer, programmierbarer und wiederaufladbarer Pumpe zur kontinuierlichen Aszitesdrainage
47.02 ↔	Appendektomie, offen chirurgisch	54.99.82 ↔	Behebung einer mechanischen Obstruktion von Kathetern einer automatischen, programmierbaren und wiederaufladbaren Pumpe zur kontinuierlichen Aszitesdrainage
47.09 ↔	Appendektomie, sonstige	54.99.84 ↔	Wechsel der Katheter einer automatischen, programmierbaren und wiederaufladbaren Pumpe zur kontinuierlichen Aszitesdrainage
47.10 ↔	Inzidente Appendektomie, n.n.bez.	54.A1 ↔	Exzision und Destruktion von retroperitoneal gelegenen Gewebe
47.11 ↔	Inzidente Appendektomie, während einer Laparoskopie aus anderem Grund	56.41.00 ↔	Partielle Ureterektomie, n.n.bez.
47.12 ↔	Inzidente Appendektomie, während einer Laparotomie aus anderem Grund	56.41.10 ↔	Partielle Ureterektomie, Resektion des Ureterostiums, perkutan-transvesikal
47.19 ↔	Inzidente Appendektomie, sonstige	56.41.11 ↔	Partielle Ureterektomie, Resektion des Ureterostiums, transurethral
47.2 ↔	Drainage eines Appendixabszesses	56.41.12 ↔	Partielle Ureterektomie, Resektion des Ureterostiums, offen chirurgisch
47.9 ↔	Operationen an der Appendix, sonstige	56.41.20 ↔	Partielle Ureterektomie, offen chirurgisch
50.12.00 ↔	Offene Biopsie an der Leber, n.n.bez.	56.41.21 ↔	Partielle Ureterektomie, laparoskopisch
50.12.09 ↔	Offene Biopsie an der Leber, sonstige	56.41.30 ↔	Partielle Ureterektomie, Resektion eines Ureterstumpfes
50.12.11 ↔	Biopsie an der Leber, durch Exzision, offen chirurgisch	56.41.40 ↔	Resektion einer Ureterozele, transurethral
50.12.12 ↔	Biopsie an der Leber, durch Nadelbiopsie, offen chirurgisch	56.41.41 ↔	Resektion einer Ureterozele, offen chirurgisch
		56.41.49 ↔	Resektion einer Ureterozele, sonstiger Zugang
		56.41.99 ↔	Partielle Ureterektomie, sonstige
		56.51.00 ↔	Aufbau einer kutanen Ureteroileostomie, n.n.bez.

56.51.10 ↔	Aufbau einer kutanen Ureteroileostomie, Ureteroileokutaneostomie [Ileum-Conduit] oder Ureterokolokutaneostomie [Kolon-/Sigma-Conduit], offen chirurgisch	57.59.10 ↔	Offene Exzision oder Destruktion von anderer Läsion oder Gewebe an der Harnblase, Exzision, offen chirurgisch
56.51.11 ↔	Aufbau einer kutanen Ureteroileostomie, Ureteroileokutaneostomie [Ileum-Conduit] oder Ureterokolokutaneostomie [Kolon-/Sigma-Conduit], laparoskopisch	57.59.20 ↔	Offene Exzision oder Destruktion von anderer Läsion oder Gewebe an der Harnblase, Myektomie
56.51.12 ↔	Aufbau einer kutanen Ureteroileostomie, mit Darminterponat [Conduit] (nicht kontinentes Stoma), sonstiger Zugang	57.59.99 ↔	Offene Exzision oder Destruktion von anderer Läsion oder Gewebe an der Harnblase, sonstige
56.51.20 ↔	Aufbau einer kutanen Ureteroileostomie, Umwandlung einer anderen supravvesikal Harnableitung in eine kutane Ureteroileostomie	57.6X.00 ↔	Partielle Zystektomie, n.n.bez.
56.51.30 ↔	Aufbau einer kutanen Ureteroileostomie, mit Darmreservoir (kontinentes Stoma)	57.6X.10 ↔	Partielle Zystektomie, ohne Ureterneimplantation, offen chirurgisch
56.51.99 ↔	Aufbau einer kutanen Ureteroileostomie, sonstige	57.6X.11 ↔	Partielle Zystektomie, ohne Ureterneimplantation, laparoskopisch
56.52.00 ↔	Revision einer kutanen Ureteroileostomie, n.n.bez.	57.6X.12 ↔	Partielle Zystektomie, mit einseitiger oder beidseitiger Ureterneimplantation, offen chirurgisch
56.52.10 ↔	Revision einer kutanen Ureteroileostomie, mit Darminterponat [Conduit]	57.6X.13 ↔	Partielle Zystektomie, mit einseitiger oder beidseitiger Ureterneimplantation, laparoskopisch
56.52.20 ↔	Revision einer kutanen Ureteroileostomie, mit Darmreservoir (kontinentes Stoma)	57.6X.20 ↔	Partielle Zystektomie, Supratrigonale oder subtotale Resektion, ohne Ureterneimplantation, offen chirurgisch
56.52.99 ↔	Revision einer kutanen Ureteroileostomie, sonstige	57.6X.21 ↔	Partielle Zystektomie, Supratrigonale oder subtotale Resektion, ohne Ureterneimplantation, laparoskopisch
56.61.00 ↔	Aufbau einer anderen kutanen Ureterostomie, n.n.bez.	57.6X.22 ↔	Partielle Zystektomie, Supratrigonale oder subtotale Resektion mit einseitiger oder beidseitiger Ureterneimplantation, offen chirurgisch
56.61.10 ↔	Aufbau einer anderen kutanen Ureterostomie, Ureterokutaneostomie und Transureterokutaneostomie, laparoskopisch	57.6X.23 ↔	Partielle Zystektomie, Supratrigonale oder subtotale Resektion mit einseitiger oder beidseitiger Ureterneimplantation, laparoskopisch
56.61.20 ↔	Aufbau einer anderen kutanen Ureterostomie, Umwandlung einer anderen supravvesikal Harnableitung in eine kutane Ureterostomie	57.6X.99 ↔	Partielle Zystektomie, sonstige
56.61.99 ↔	Aufbau einer anderen kutanen Ureterostomie, sonstige	57.71.00 ↔	Radikale Zystektomie, n.n.bez.
56.62 ↔	Revision einer anderen kutanen Ureterostomie	57.71.10 ↔	Radikale Zystektomie, ohne Urethrektomie, beim Mann, offen chirurgisch
56.71.00 ↔	Harnableitung in den Darm, n.n.bez.	57.71.11 ↔	Radikale Zystektomie, ohne Urethrektomie, beim Mann, laparoskopisch
56.71.10 ↔	Ureterosigmoideostomie mit Reservoirbildung, offen chirurgisch	57.71.20 ↔	Radikale Zystektomie, mit Urethrektomie, beim Mann, offen chirurgisch
56.71.11 ↔	Ureterosigmoideostomie mit Reservoirbildung, laparoskopisch	57.71.21 ↔	Radikale Zystektomie, mit Urethrektomie, beim Mann, laparoskopisch
56.71.20 ↔	Umwandlung einer anderen supravvesikal Harnableitung in eine Harnableitung in den Darm	57.71.30 ↔	Radikale Zystektomie, ohne Urethrektomie, bei der Frau, offen chirurgisch
56.71.99 ↔	Harnableitung in den Darm, sonstige	57.71.31 ↔	Radikale Zystektomie, ohne Urethrektomie, bei der Frau, laparoskopisch
56.72 ↔	Revision einer ureterointestinalen Anastomose	57.71.40 ↔	Radikale Zystektomie, mit Urethrektomie, bei der Frau, offen chirurgisch
56.75 ↔	Transureteroureterostomie	57.71.41 ↔	Radikale Zystektomie, mit Urethrektomie, bei der Frau, laparoskopisch
56.83 ↔	Verschluss einer Ureterostomie	57.71.50 ↔	Radikale Zystektomie, Becken-Eviszeration [Exenteration] beim Mann, offen chirurgisch
56.94 ↔	Entfernen eines elektronischen Ureterstimulators	57.71.51 ↔	Radikale Zystektomie, Becken-Eviszeration [Exenteration] beim Mann, laparoskopisch
56.99.00 ↔	Sonstige Operationen an einem Ureter, n.n.bez.	57.71.99 ↔	Radikale Zystektomie, sonstige
56.99.10 ↔	Freilegung des Ureters (zur Exploration)	57.79.00 ↔	Sonstige totale Zystektomie, n.n.bez.
56.99.20 ↔	Revisionsoperation am Ureter, offen chirurgisch	57.79.10 ↔	Sonstige totale Zystektomie, Einfache Zystektomie, beim Mann, offen chirurgisch
56.99.21 ↔	Revisionsoperation am Ureter, sonstiger Zugang	57.79.11 ↔	Sonstige totale Zystektomie, Einfache Zystektomie, beim Mann, laparoskopisch
56.99.30 ↔	Sonstige Operationen an einem Ureter, Injektion bei Ostiuminsuffizienz, transurethral	57.79.20 ↔	Sonstige totale Zystektomie, Einfache Zystektomie, bei der Frau, offen chirurgisch
56.99.31 ↔	Sonstige Operationen an einem Ureter, Injektion bei Ostiuminsuffizienz, offen chirurgisch	57.79.21 ↔	Sonstige totale Zystektomie, Einfache Zystektomie, bei der Frau, laparoskopisch
56.99.32 ↔	Sonstige Operationen an einem Ureter, Injektion bei Ostiuminsuffizienz, sonstiger Zugang	57.79.99 ↔	Sonstige totale Zystektomie, sonstige
56.99.99 ↔	Sonstige Operationen an einem Ureter, sonstige	57.81 ↔	Naht einer Harnblasenverletzung
57.34 ↔	Offene Biopsie der Harnblase	57.82 ↔	Verschluss einer Zystostomie
57.49.00 ↔	Sonstige transurethrale Exzision oder Destruktion von Läsion oder Gewebe der Harnblase, n.n.bez.	57.83 ↔	Verschluss einer vesikointestinalen Fistel
57.49.11 ↔	Sonstige transurethrale Destruktion von Läsion oder Gewebe der Harnblase	57.84.00 ↔	Verschluss einer anderen Harnblasenfistel, n.n.bez.
57.49.12 ↔	Sonstige transurethrale Resektion von Läsion oder Gewebe der Harnblase	57.84.10 ↔	Verschluss einer vesikovaginalen Fistel, offen chirurgisch (abdominal)
57.49.99 ↔	Sonstige transurethrale Exzision oder Destruktion von Läsion oder Gewebe der Harnblase, sonstige	57.84.11 ↔	Verschluss einer vesikovaginalen Fistel, vaginal
57.51 ↔	Exzision des Urachus	57.84.12 ↔	Verschluss einer vesikovaginalen Fistel, transvesikal
57.58 ↔	Laparoskopische Exzision oder Destruktion von anderer Läsion oder Gewebe an der Harnblase		
57.59.00 ↔	Offene Exzision oder Destruktion von anderer Läsion oder Gewebe an der Harnblase, n.n.bez.		

57.84.13 ↔	Verschluss einer vesikovaginalen Fistel, laparoskopisch	59.00 ↔	Retroperitoneale Dissektion, n.n.bez.
57.84.20 ↔	Verschluss einer vesikokutanen Fistel, offen chirurgisch	59.09 ↔	Sonstige Inzision am perirenal oder periureteralen Gewebe
57.84.21 ↔	Verschluss einer vesikokutanen Fistel, laparoskopisch	59.19 ↔	Sonstige Inzision am perivesikalen Gewebe
57.84.99 ↔	Verschluss einer anderen Harnblasenfistel, sonstige	59.91 ↔	Exzision am perirenal oder perivesikalen Gewebe
57.88 ↔	Sonstige Anastomose an der Harnblase	59.92 ↔	Sonstige Operationen am perirenal oder perivesikalen Gewebe
57.89 ↔	Sonstige plastische Rekonstruktion an der Harnblase, sonstige	59.99 ↔	Sonstige Operationen an den Harnorganen, sonstige
58.0 ↔	Urethrotomie	69.6 ↔	Chirurgische Massnahmen zur Provokation oder Regulation der Menstruation
58.41 ↔	Naht einer Urethraverletzung	69.92.01 ↔	Behandlung wegen Infertilität, n.n.bez.
58.42 ↔	Verschluss einer Urethrostomie	69.92.10 ↔	Künstliche Insemination, n.n.bez.
58.43.00 ↔	Verschluss einer anderen Urethrafistel, n.n.bez.	69.92.11 ↔	Intrauterine Insemination
58.43.10 ↔	Verschluss einer urethrovaginalen Fistel, offen chirurgisch (abdominal)	69.92.12 ↔	Direkte intraperitoneale Insemination [DIPI]
58.43.11 ↔	Verschluss einer urethrovaginalen Fistel, laparoskopisch	69.92.19 ↔	Künstliche Insemination, sonstige
58.43.12 ↔	Verschluss einer urethrovaginalen Fistel, vaginal	69.92.20 ↔	Follikelpunktion und Ovumaspersion, intratubärer Gametentransfer [GIFT], n.n.bez.
58.43.20 ↔	Verschluss einer urethrokutanen Fistel	69.92.21 ↔	Perkutane Follikelpunktion (unter sonographischer Kontrolle)
58.43.30 ↔	Verschluss einer urethrektalen Fistel	69.92.22 ↔	Laparoskopische Ovumaspersion
58.43.99 ↔	Verschluss einer anderen Urethrafistel, sonstige	69.92.23 ↔	Transvaginale Ovumaspersion
58.44 ↔	Reanastomose der Urethra	69.92.24 ↔	Laparoskopische Ovumaspersion mit intratubärem Gametentransfer [GIFT]
58.45.00 ↔	Plastische Rekonstruktion bei Hypospadie oder Epispadie, n.n.bez.	69.92.29 ↔	Follikelpunktion und Ovumaspersion, intratubärer Gametentransfer [GIFT], sonstige
58.45.10 ↔	Plastische Rekonstruktion bei Hypospadie oder Epispadie, bei der Frau	69.92.30 ↔	In-vitro-Fertilisation [IVF] und sonstiger Transfer, n.n.bez.
58.45.20 ↔	Plastische Rekonstruktion bei Hypospadie oder Epispadie, beim Mann, Schaftaufrichtung und Chordektomie	69.92.31 ↔	Embryotransfer
58.45.21 ↔	Plastische Rekonstruktion bei Hypospadie oder Epispadie, beim Mann, sonstige Verfahren	69.92.32 ↔	Intratubärer Zygotentransfer [ZIFT]
58.45.99 ↔	Plastische Rekonstruktion bei Hypospadie oder Epispadie, sonstige	69.92.39 ↔	In-vitro-Fertilisation [IVF] und sonstiger Transfer, sonstige
58.46.00 ↔	Sonstige Rekonstruktion der Urethra, n.n.bez.	69.92.99 ↔	Behandlung wegen Infertilität, sonstige
58.46.10 ↔	Rekonstruktion des distalen Teils der Urethra nach Verletzung	70.12 ↔	Kuldotomie
58.46.11 ↔	Rekonstruktion der Pars prostatica oder der Pars membranacea der Urethra nach Verletzung	70.22 ↔	Kuldoskopie
58.46.99 ↔	Sonstige Rekonstruktion der Urethra, sonstige	77.19.11 ↔	Knocheninzision an Phalangen der Hand, Fremdkörperentfernung
58.49.10 ↔	Einzeitige plastische Rekonstruktion der Urethra, mit Präputial- oder Penishaut	77.19.12 ↔	Knocheninzision an Phalangen der Hand, Einlage und Entfernung eines Medikamententrägers
58.49.11 ↔	Einzeitige plastische Rekonstruktion der Urethra, mit Mund- oder Harnblasenschleimhaut, sonstige Rekonstruktion	77.19.13 ↔	Knocheninzision an Phalangen der Hand, Drainage
58.49.20 ↔	Zweizeitige plastische Rekonstruktion der Urethra, erste Sitzung, mit Präputial- oder Penishaut	77.19.19 ↔	Sonstige Knocheninzision an Phalangen der Hand
58.49.21 ↔	Zweizeitige plastische Rekonstruktion der Urethra, erste Sitzung, mit Mund- oder Harnblasenschleimhaut	77.19.30 ↔	Knocheninzision am Beckenknochen, Exploration und Knochenbohrung
58.49.29 ↔	Sonstige plastische Rekonstruktion der Urethra, zweizeitig, erste Sitzung, sonstige Rekonstruktion	77.19.31 ↔	Knocheninzision am Beckenknochen, Fremdkörperentfernung
58.49.30 ↔	Zweizeitige plastische Rekonstruktion der Urethra, zweite Sitzung, n.n.bez.	77.19.32 ↔	Knocheninzision am Beckenknochen, Einlage und Entfernung von Medikamententrägern
58.49.31 ↔	Zweizeitige plastische Rekonstruktion der Urethra, zweite Sitzung, mit Präputial- oder Penishaut	77.19.33 ↔	Knocheninzision am Beckenknochen, Drainage
58.49.33 ↔	Zweizeitige plastische Rekonstruktion der Urethra, zweite Sitzung, mit Mund- oder Harnblasenschleimhaut	77.19.39 ↔	Sonstige Knocheninzision am Beckenknochen
58.49.39 ↔	Zweizeitige plastische Rekonstruktion der Urethra, zweite Sitzung, sonstige	77.19.40 ↔	Knocheninzision an den Phalangen des Fusses, Exploration und Knochenbohrung
58.49.40 ↔	Revision einer plastischen Rekonstruktion an der Urethra	77.19.41 ↔	Knocheninzision an den Phalangen des Fusses, Fremdkörperentfernung
58.49.99 ↔	Sonstige plastische Rekonstruktion an der Urethra, sonstige	77.19.42 ↔	Knocheninzision an den Phalangen des Fusses, Einlage und Entfernung eines Medikamententrägers
58.5X.10 ↔	Lösung einer Urethrastriktur, transurethrale Inzision des Sphincter urethrae externus	77.19.43 ↔	Knocheninzision an den Phalangen des Fusses, Drainage
58.5X.20 ↔	Lösung einer Urethrastriktur, Urethrotomia interna	77.19.49 ↔	Sonstige Knocheninzision an den Phalangen des Fusses
58.5X.99 ↔	Lösung einer Urethrastriktur, sonstige	77.19.90 ↔	Knocheninzision an sonstigen näher bezeichneten Knochen, Exploration und Knochenbohrung
58.91 ↔	Inzision am Periurethralgewebe	77.19.91 ↔	Knocheninzision an sonstigen näher bezeichneten Knochen, Fremdkörperentfernung
58.92 ↔	Exzision am Periurethralgewebe	77.19.92 ↔	Knocheninzision an sonstigen näher bezeichneten Knochen, Einlage und Entfernung eines Medikamententrägers
		77.19.93 ↔	Knocheninzision an sonstigen näher bezeichneten Knochen, Drainage
		77.19.99 ↔	Knocheninzision an anderen näher bezeichneten Knochen, ohne Gesichtsschädelknochen, sonstige
		77.89.30 ↔	Sonstige partielle Knochenresektion am Becken

77.89.40 ↔	Sonstige partielle Knochenresektion an Phalangen des Fusses	83.13.16 ↔	Inzision einer Sehne, Untere Extremität
7A.28.11 ↔	Osteotomie an der Wirbelsäule, Grad I	83.13.20 ↔	Durchtrennung einer Sehne, Kopf und Hals
7A.28.21 ↔	Osteotomie an der Wirbelsäule, Grad II	83.13.21 ↔	Durchtrennung einer Sehne, Schulter und Axilla
7A.29 ↔	Inzision und Exzision von Knochen und Gelenken der Wirbelsäule, sonstige	83.13.22 ↔	Durchtrennung einer Sehne, Oberarm und Ellenbogen
7A.71.11 ↔	Fusion von Wirbeln mit Stabilisierung der Wirbelsäule, Zugang dorsal und dorsolateral, 1 Segment	83.13.23 ↔	Durchtrennung einer Sehne, Unterarm
7A.71.12 ↔	Fusion von Wirbeln mit Stabilisierung der Wirbelsäule, Zugang dorsal und dorsolateral, 2 Segmente	83.13.24 ↔	Durchtrennung einer Sehne, Brustwand, Bauch und Rücken
7A.71.21 ↔	Fusion von Wirbeln mit Stabilisierung der Wirbelsäule, Zugang ventral, 1 Segment	83.13.25 ↔	Durchtrennung einer Sehne, Leisten- und Genitalregion und Gesäss
7A.71.22 ↔	Fusion von Wirbeln mit Stabilisierung der Wirbelsäule, Zugang ventral, 2 Segmente	83.13.26 ↔	Durchtrennung einer Sehne, Untere Extremität
7A.72.11 ↔	Dynamische Stabilisierung der Wirbelsäule, Zugang dorsal und dorsolateral, 1 Segment	83.14.10 ↔	Fasziotomie oder Aponeurotomie, Kopf und Hals
7A.72.12 ↔	Dynamische Stabilisierung der Wirbelsäule, Zugang dorsal und dorsolateral, 2 Segmente	83.14.11 ↔	Fasziotomie oder Aponeurotomie, Schulter und Axilla
7A.72.21 ↔	Dynamische Stabilisierung der Wirbelsäule, Zugang ventral, 1 Segment	83.14.12 ↔	Fasziotomie oder Aponeurotomie, Oberarm und Ellenbogen
7A.72.22 ↔	Dynamische Stabilisierung der Wirbelsäule, Zugang ventral, 2 Segmente	83.14.13 ↔	Fasziotomie oder Aponeurotomie, Unterarm
7A.A4.15 ↔	Verwendetes Osteosynthesematerial, Wirbelsäule, Schrauben-Stab-System	83.14.14 ↔	Fasziotomie oder Aponeurotomie, Brustwand, Bauch und Rücken
7A.A4.16 ↔	Verwendetes Osteosynthesematerial, Wirbelsäule, Schrauben-Platten-System	83.14.15 ↔	Fasziotomie oder Aponeurotomie, Leisten- und Genitalregion und Gesäss
7A.A4.19 ↔	Verwendetes Osteosynthesematerial, Wirbelsäule, sonstige	83.14.16 ↔	Fasziotomie oder Aponeurotomie, Untere Extremität
83.02.10 ↔	Myotomie, Kopf und Hals	83.19.10 ↔	Durchtrennung eines Muskels, Kopf und Hals
83.02.11 ↔	Myotomie, Schulter und Axilla	83.19.11 ↔	Durchtrennung eines Muskels, Schulter und Axilla
83.02.12 ↔	Myotomie, Oberarm und Ellenbogen	83.19.12 ↔	Durchtrennung eines Muskels, Oberarm und Ellenbogen
83.02.13 ↔	Myotomie, Unterarm	83.19.13 ↔	Durchtrennung eines Muskels, Unterarm
83.02.14 ↔	Myotomie, Brustwand, Bauch und Rücken	83.19.14 ↔	Durchtrennung eines Muskels, Brustwand, Bauch und Rücken
83.02.15 ↔	Myotomie, Leisten- und Genitalregion und Gesäss	83.19.15 ↔	Durchtrennung eines Muskels, Leisten- und Genitalregion und Gesäss
83.02.16 ↔	Myotomie, Untere Extremität	83.19.16 ↔	Durchtrennung eines Muskels, Untere Extremität
83.02.19 ↔	Myotomie, Andere Lokalisation	83.19.20 ↔	Desinsertion von Muskel, Sehne und Faszie, Kopf und Hals
83.03.10 ↔	Bursotomie, Kopf und Hals	83.19.21 ↔	Desinsertion von Muskel, Sehne und Faszie, Schulter und Axilla
83.03.11 ↔	Bursotomie, Schulter und Axilla	83.19.22 ↔	Desinsertion von Muskel, Sehne und Faszie, Oberarm und Ellenbogen
83.03.12 ↔	Bursotomie, Oberarm und Ellenbogen	83.19.23 ↔	Desinsertion von Muskel, Sehne und Faszie, Unterarm
83.03.13 ↔	Bursotomie, Unterarm	83.19.24 ↔	Desinsertion von Muskel, Sehne und Faszie, Brustwand, Bauch und Rücken
83.03.14 ↔	Bursotomie, Brustwand, Bauch und Rücken	83.19.25 ↔	Desinsertion von Muskel, Sehne und Faszie, Leisten- und Genitalregion und Gesäss
83.03.15 ↔	Bursotomie, Leisten- und Genitalregion und Gesäss	83.19.26 ↔	Desinsertion von Muskel, Sehne und Faszie, Untere Extremität
83.03.16 ↔	Bursotomie, Untere Extremität	83.21.21 ↔	Offene Biopsie am Muskel
83.03.19 ↔	Bursotomie, Andere Lokalisation	83.21.30 ↔	Biopsie an den Weichteilen, Biopsie an einem Schleimbeutel
83.09.10 ↔	Fremdkörperentfernung aus Muskel, Sehne oder Faszie, Kopf und Hals	83.31.10 ↔	Exzision einer Läsion an einer Sehnenscheide, Kopf und Hals
83.09.11 ↔	Fremdkörperentfernung aus Muskel, Sehne oder Faszie, Schulter und Axilla	83.31.11 ↔	Exzision einer Läsion an einer Sehnenscheide, Schulter und Axilla
83.09.12 ↔	Fremdkörperentfernung aus Muskel, Sehne oder Faszie, Oberarm und Ellenbogen	83.31.12 ↔	Exzision einer Läsion an einer Sehnenscheide, Oberarm und Ellenbogen
83.09.13 ↔	Fremdkörperentfernung aus Muskel, Sehne oder Faszie, Unterarm	83.31.13 ↔	Exzision einer Läsion an einer Sehnenscheide, Unterarm
83.09.14 ↔	Fremdkörperentfernung aus Muskel, Sehne oder Faszie, Brustwand, Bauch und Rücken	83.31.14 ↔	Exzision einer Läsion an einer Sehnenscheide, Brustwand, Bauch und Rücken
83.09.15 ↔	Fremdkörperentfernung aus Muskel, Sehne oder Faszie, Leisten- und Genitalregion und Gesäss	83.31.15 ↔	Exzision einer Läsion an einer Sehnenscheide, Leisten- und Genitalregion und Gesäss
83.09.16 ↔	Fremdkörperentfernung aus Muskel, Sehne oder Faszie, Untere Extremität	83.31.16 ↔	Exzision einer Läsion an einer Sehnenscheide, Untere Extremität
83.09.19 ↔	Fremdkörperentfernung aus Muskel, Sehne oder Faszie, Andere Lokalisation	83.32.10 ↔	Exzision einer Läsion an einem Muskel, Kopf und Hals
83.11 ↔	Tenotomie der Achillessehne	83.32.11 ↔	Exzision einer Läsion an einem Muskel, Schulter und Arm
83.12 ↔	Tenotomie der Hüft-Adduktoren	83.32.12 ↔	Exzision einer Läsion an einem Muskel, Brustwand, Bauch und Rücken
83.13.10 ↔	Inzision einer Sehne, Kopf und Hals	83.32.13 ↔	Exzision einer Läsion an einem Muskel, Leisten- und Genitalregion und Gesäss
83.13.11 ↔	Inzision einer Sehne, Schulter und Axilla		
83.13.12 ↔	Inzision einer Sehne, Oberarm und Ellenbogen		
83.13.13 ↔	Inzision einer Sehne, Unterarm		
83.13.14 ↔	Inzision einer Sehne, Brustwand, Bauch und Rücken		
83.13.15 ↔	Inzision einer Sehne, Leisten- und Genitalregion und Gesäss		

83.32.14 ↔	Exzision einer Läsion an einem Muskel, Untere Extremität	83.49.25 ↔	Kompartmentresektion, Leisten- und Genitalregion und Gesäss
83.32.19 ↔	Exzision einer Läsion an einem Muskel, Andere Lokalisation	83.49.26 ↔	Kompartmentresektion, Untere Extremität
83.39.10 ↔	Exzision einer Läsion an einer Sehne, Kopf und Hals	83.49.29 ↔	Kompartmentresektion, Andere Lokalisation
83.39.11 ↔	Exzision einer Läsion an einer Sehne, Schulter und Arm	83.49.30 ↔	Sonstige Exzision von Weichteilen, Kopf und Hals
83.39.12 ↔	Exzision einer Läsion an einer Sehne, Brustwand, Bauch und Rücken	83.49.31 ↔	Sonstige Exzision von Weichteilen, Schulter und Axilla
83.39.13 ↔	Exzision einer Läsion an einer Sehne, Leisten- und Genitalregion und Gesäss	83.49.32 ↔	Sonstige Exzision von Weichteilen, Oberarm und Ellenbogen
83.39.14 ↔	Exzision einer Läsion an einer Sehne, Untere Extremität	83.49.33 ↔	Sonstige Exzision von Weichteilen, Unterarm
83.39.20 ↔	Exzision einer Läsion an einer Faszie, Kopf und Hals	83.49.34 ↔	Sonstige Exzision von Weichteilen, Brustwand, Bauch und Rücken
83.39.21 ↔	Exzision einer Läsion an einer Faszie, Schulter und Arm	83.49.35 ↔	Sonstige Exzision von Weichteilen, Leisten- und Genitalregion und Gesäss
83.39.22 ↔	Exzision einer Läsion an einer Faszie, Brustwand, Bauch und Rücken	83.49.36 ↔	Sonstige Exzision von Weichteilen, Untere Extremität
83.39.23 ↔	Exzision einer Läsion an einer Faszie, Leisten- und Genitalregion und Gesäss	83.49.39 ↔	Sonstige Exzision von Weichteilen, Andere Lokalisation
83.39.24 ↔	Exzision einer Läsion an einer Faszie, Untere Extremität	83.5X.10 ↔	Bursektomie, Kopf und Hals
83.41 ↔	Exzision einer Sehne zur Transplantation	83.5X.11 ↔	Bursektomie, Schulter und Axilla
83.42.10 ↔	Sonstige Tenonektomie, Kopf und Hals	83.5X.12 ↔	Bursektomie, Oberarm und Ellenbogen
83.42.11 ↔	Sonstige Tenonektomie, Schulter und Axilla	83.5X.13 ↔	Bursektomie, Unterarm
83.42.12 ↔	Sonstige Tenonektomie, Oberarm und Ellenbogen	83.5X.14 ↔	Bursektomie, Brustwand, Bauch und Rücken
83.42.13 ↔	Sonstige Tenonektomie, Unterarm	83.5X.15 ↔	Bursektomie, Leisten- und Genitalregion und Gesäss
83.42.14 ↔	Sonstige Tenonektomie, Brustwand, Bauch und Rücken	83.5X.16 ↔	Bursektomie, Untere Extremität
83.42.15 ↔	Sonstige Tenonektomie, Leisten- und Genitalregion und Gesäss	83.5X.19 ↔	Bursektomie, Andere Lokalisation
83.42.16 ↔	Sonstige Tenonektomie, Untere Extremität	83.61.11 ↔	Naht einer Sehnscheide, Schulter und Axilla
83.42.19 ↔	Sonstige Tenonektomie, Andere Lokalisation	83.61.12 ↔	Naht einer Sehnscheide, Oberarm und Ellenbogen
83.44.00 ↔	Sonstige Fasziektomie, n.n.bez.	83.61.13 ↔	Naht einer Sehnscheide, Unterarm
83.44.10 ↔	Sonstige Fasziektomie, Kopf und Hals	83.61.14 ↔	Naht einer Sehnscheide, Brustwand, Bauch und Rücken
83.44.11 ↔	Sonstige Fasziektomie, Schulter und Axilla	83.61.15 ↔	Naht einer Sehnscheide, Leisten- und Genitalregion und Gesäss
83.44.12 ↔	Sonstige Fasziektomie, Oberarm und Ellenbogen	83.61.16 ↔	Naht einer Sehnscheide, Untere Extremität
83.44.13 ↔	Sonstige Fasziektomie, Unterarm	83.61.19 ↔	Naht einer Sehnscheide, Andere Lokalisation
83.44.14 ↔	Sonstige Fasziektomie, Brustwand, Bauch und Rücken	83.62.10 ↔	Sekundäre Naht einer Sehne, Kopf und Hals
83.44.15 ↔	Sonstige Fasziektomie, Leisten- und Genitalregion und Gesäss	83.62.11 ↔	Sekundäre Naht einer Sehne, Schulter und Axilla
83.44.16 ↔	Sonstige Fasziektomie, Untere Extremität	83.62.12 ↔	Sekundäre Naht einer Sehne, Oberarm und Ellenbogen
83.44.19 ↔	Sonstige Fasziektomie, Andere Lokalisation	83.62.13 ↔	Sekundäre Naht einer Sehne, Unterarm
83.44.99 ↔	Sonstige Fasziektomie, sonstige	83.62.14 ↔	Sekundäre Naht einer Sehne, Brustwand, Bauch und Rücken
83.45.10 ↔	Sonstige Myektomie, Kopf und Hals	83.62.15 ↔	Sekundäre Naht einer Sehne, Leisten- und Genitalregion und Gesäss
83.45.11 ↔	Sonstige Myektomie, Schulter und Axilla	83.62.16 ↔	Sekundäre Naht einer Sehne, Untere Extremität
83.45.12 ↔	Sonstige Myektomie, Oberarm und Ellenbogen	83.62.19 ↔	Sekundäre Naht einer Sehne, Andere Lokalisation
83.45.13 ↔	Sonstige Myektomie, Unterarm	83.64.10 ↔	Sonstige Naht einer Sehne, Kopf und Hals
83.45.14 ↔	Sonstige Myektomie, Brustwand, Bauch und Rücken	83.64.11 ↔	Sonstige Naht einer Sehne, Schulter und Axilla
83.45.15 ↔	Sonstige Myektomie, Leisten- und Genitalregion und Gesäss	83.64.12 ↔	Sonstige Naht einer Sehne, Oberarm und Ellenbogen
83.45.16 ↔	Sonstige Myektomie, Untere Extremität	83.64.13 ↔	Sonstige Naht einer Sehne, Unterarm
83.45.19 ↔	Sonstige Myektomie, Andere Lokalisation	83.64.14 ↔	Sonstige Naht einer Sehne, Brustwand, Bauch und Rücken
83.49.10 ↔	Exzision einer Sehnscheide, Kopf und Hals	83.64.15 ↔	Sonstige Naht einer Sehne, Leisten- und Genitalregion und Gesäss
83.49.11 ↔	Exzision einer Sehnscheide, Schulter und Axilla	83.64.16 ↔	Sonstige Naht einer Sehne, Untere Extremität
83.49.12 ↔	Exzision einer Sehnscheide, Oberarm und Ellenbogen	83.64.19 ↔	Sonstige Naht einer Sehne, Andere Lokalisation
83.49.13 ↔	Exzision einer Sehnscheide, Unterarm	83.65.10 ↔	Sonstige Naht an Muskel oder Faszie, Kopf und Hals
83.49.14 ↔	Exzision einer Sehnscheide, Brustwand und Rücken	83.65.11 ↔	Sonstige Naht an Muskel oder Faszie, Schulter und Axilla
83.49.15 ↔	Exzision einer Sehnscheide, Leisten- und Genitalregion und Gesäss	83.65.12 ↔	Sonstige Naht an Muskel oder Faszie, Oberarm und Ellenbogen
83.49.16 ↔	Exzision einer Sehnscheide, Untere Extremität	83.65.13 ↔	Sonstige Naht an Muskel oder Faszie, Unterarm
83.49.20 ↔	Kompartmentresektion, Kopf und Hals	83.65.14 ↔	Sonstige Naht an Muskel oder Faszie, Brustwand, Bauch und Rücken
83.49.21 ↔	Kompartmentresektion, Schulter und Axilla	83.65.15 ↔	Sonstige Naht an Muskel oder Faszie, Leisten- und Genitalregion und Gesäss
83.49.22 ↔	Kompartmentresektion, Oberarm und Ellenbogen	83.65.16 ↔	Sonstige Naht an Muskel oder Faszie, Untere Extremität
83.49.23 ↔	Kompartmentresektion, Unterarm	83.72.10 ↔	Sehnenrückverlagerung, Kopf und Hals
83.49.24 ↔	Kompartmentresektion, Brustwand, Bauch und Rücken	83.72.11 ↔	Sehnenrückverlagerung, Schulter und Axilla
		83.72.12 ↔	Sehnenrückverlagerung, Oberarm und Ellenbogen

83.72.13 ↔	Sehnenrückverlagerung, Unterarm	83.87.12 ↔	Muskelplastik, Oberarm und Ellenbogen
83.72.14 ↔	Sehnenrückverlagerung, Brustwand, Bauch und Rücken	83.87.13 ↔	Muskelplastik, Unterarm
83.72.15 ↔	Sehnenrückverlagerung, Leisten- und Genitalregion und Gesäss	83.87.14 ↔	Muskelplastik, Brustwand, Bauch und Rücken
83.72.16 ↔	Sehnenrückverlagerung, Untere Extremität	83.87.15 ↔	Muskelplastik, Leisten- und Genitalregion und Gesäss
83.73.10 ↔	Reinsertion einer Sehne, Kopf und Hals	83.87.16 ↔	Muskelplastik, Untere Extremität
83.73.11 ↔	Reinsertion einer Sehne, Schulter und Axilla	83.88.10 ↔	Augmentation einer Sehne, Kopf und Hals
83.73.12 ↔	Reinsertion einer Sehne, Oberarm und Ellenbogen	83.88.11 ↔	Augmentation einer Sehne, Schulter und Axilla
83.73.13 ↔	Reinsertion einer Sehne, Unterarm	83.88.12 ↔	Augmentation einer Sehne, Oberarm und Ellenbogen
83.73.14 ↔	Reinsertion einer Sehne, Brustwand, Bauch und Rücken	83.88.13 ↔	Augmentation einer Sehne, Unterarm
83.73.15 ↔	Reinsertion einer Sehne, Leisten- und Genitalregion und Gesäss	83.88.14 ↔	Augmentation einer Sehne, Brustwand, Bauch und Rücken
83.73.16 ↔	Reinsertion einer Sehne, Untere Extremität	83.88.15 ↔	Augmentation einer Sehne, Leisten- und Genitalregion und Gesäss
83.73.19 ↔	Reinsertion einer Sehne, Andere Lokalisation	83.88.16 ↔	Augmentation einer Sehne, Untere Extremität
83.74.10 ↔	Reinsertion eines Muskels, Kopf und Hals	83.88.19 ↔	Augmentation einer Sehne, Andere Lokalisation
83.74.11 ↔	Reinsertion eines Muskels, Schulter und Axilla	83.88.20 ↔	Sehnersatzplastik, Kopf und Hals
83.74.12 ↔	Reinsertion eines Muskels, Oberarm und Ellenbogen	83.88.21 ↔	Sehnersatzplastik, Schulter und Axilla
83.74.13 ↔	Reinsertion eines Muskels, Unterarm	83.88.22 ↔	Sehnersatzplastik, Oberarm und Ellenbogen
83.74.14 ↔	Reinsertion eines Muskels, Brustwand, Bauch und Rücken	83.88.23 ↔	Sehnersatzplastik, Unterarm
83.74.15 ↔	Reinsertion eines Muskels, Leisten- und Genitalregion	83.88.24 ↔	Sehnersatzplastik, Brustwand, Bauch und Rücken
83.74.16 ↔	Reinsertion eines Muskels, Untere Extremität	83.88.25 ↔	Sehnersatzplastik, Leisten- und Genitalregion und Gesäss
83.74.19 ↔	Reinsertion eines Muskels, Andere Lokalisation	83.88.26 ↔	Sehnersatzplastik, Untere Extremität
83.77.10 ↔	Muskeltransfer oder -transplantation, Kopf und Hals	83.88.29 ↔	Sehnersatzplastik, Andere Lokalisation
83.77.11 ↔	Muskeltransfer oder -transplantation, Schulter und Axilla	83.88.30 ↔	Schaffung eines Sehnentransplantatlagers, Kopf und Hals
83.77.12 ↔	Muskeltransfer oder -transplantation, Oberarm und Ellenbogen	83.88.31 ↔	Schaffung eines Sehnentransplantatlagers, Schulter und Axilla
83.77.13 ↔	Muskeltransfer oder -transplantation, Unterarm	83.88.32 ↔	Schaffung eines Sehnentransplantatlagers, Oberarm und Ellenbogen
83.77.14 ↔	Muskeltransfer oder -transplantation, Brustwand, Bauch und Rücken	83.88.33 ↔	Schaffung eines Sehnentransplantatlagers, Unterarm
83.77.15 ↔	Muskeltransfer oder -transplantation, Leisten- und Genitalregion und Gesäss	83.88.34 ↔	Schaffung eines Sehnentransplantatlagers, Brustwand, Bauch und Rücken
83.77.16 ↔	Muskeltransfer oder -transplantation, Untere Extremität	83.88.35 ↔	Schaffung eines Sehnentransplantatlagers, Leisten- und Genitalregion und Gesäss
83.77.19 ↔	Muskeltransfer oder -transplantation, Andere Lokalisation	83.88.36 ↔	Schaffung eines Sehnentransplantatlagers, Untere Extremität
83.85.10 ↔	Verlängerung von Muskel oder Sehne, Kopf und Hals	83.88.39 ↔	Schaffung eines Sehnentransplantatlagers, Andere Lokalisation
83.85.11 ↔	Verlängerung von Muskel oder Sehne, Schulter und Axilla	83.88.40 ↔	Tenodese, Kopf und Hals
83.85.12 ↔	Verlängerung von Muskel oder Sehne, Oberarm und Ellenbogen	83.88.41 ↔	Tenodese, Schulter und Axilla
83.85.13 ↔	Verlängerung von Muskel oder Sehne, Unterarm	83.88.42 ↔	Tenodese, Oberarm und Ellenbogen
83.85.14 ↔	Verlängerung von Muskel oder Sehne, Brustwand, Bauch und Rücken	83.88.43 ↔	Tenodese, Unterarm
83.85.15 ↔	Verlängerung von Muskel oder Sehne, Leisten- und Genitalregion und Gesäss	83.88.44 ↔	Tenodese, Brustwand, Bauch und Rücken
83.85.16 ↔	Verlängerung von Muskel oder Sehne, Untere Extremität	83.88.45 ↔	Tenodese, Leisten- und Genitalregion und Gesäss
83.85.19 ↔	Verlängerung von Muskel oder Sehne, Andere Lokalisation	83.88.46 ↔	Tenodese, Untere Extremität
83.85.20 ↔	Verkürzung von Muskel oder Sehne, Kopf und Hals	83.88.49 ↔	Tenodese, Andere Lokalisation
83.85.21 ↔	Verkürzung von Muskel oder Sehne, Schulter und Axilla	83.88.90 ↔	Sonstige plastische Operationen an der Sehne, Kopf und Hals
83.85.22 ↔	Verkürzung von Muskel oder Sehne, Oberarm und Ellenbogen	83.88.91 ↔	Sonstige plastische Operationen an der Sehne, Schulter und Axilla
83.85.23 ↔	Verkürzung von Muskel oder Sehne, Unterarm	83.88.92 ↔	Sonstige plastische Operationen an der Sehne, Oberarm und Ellenbogen
83.85.24 ↔	Verkürzung von Muskel oder Sehne, Brustwand, Bauch und Rücken	83.88.93 ↔	Sonstige plastische Operationen an der Sehne, Unterarm
83.85.25 ↔	Verkürzung von Muskel oder Sehne, Leisten- und Genitalregion und Gesäss	83.88.94 ↔	Sonstige plastische Operationen an der Sehne, Brustwand, Bauch und Rücken
83.85.26 ↔	Verkürzung von Muskel oder Sehne, Untere Extremität	83.88.95 ↔	Sonstige plastische Operationen an der Sehne, Leisten- und Genitalregion und Gesäss
83.85.29 ↔	Verkürzung von Muskel oder Sehne, Andere Lokalisation	83.88.96 ↔	Sonstige plastische Operationen an der Sehne, Untere Extremität
83.86 ↔	Quadrizepssehnen-Rekonstruktion	83.89.10 ↔	Verlängerung, Verkürzung und Doppelung einer Faszie, Kopf und Hals
83.87.10 ↔	Muskelplastik, Kopf und Hals	83.89.11 ↔	Verlängerung, Verkürzung und Doppelung einer Faszie, Schulter und Axilla
83.87.11 ↔	Muskelplastik, Schulter und Axilla	83.89.12 ↔	Verlängerung, Verkürzung und Doppelung einer Faszie, Oberarm und Ellenbogen
		83.89.13 ↔	Verlängerung, Verkürzung und Doppelung einer Faszie, Unterarm

83.89.14 ↔	Verlängerung, Verkürzung und Doppelung einer Faszie, Brustwand, Bauch und Rücken	83.99.21 ↔	Andere Operationen an Muskel, Faszie und Bursa, Schulter und Axilla
83.89.15 ↔	Verlängerung, Verkürzung und Doppelung einer Faszie, Leisten- und Genitalregion und Gesäss	83.99.22 ↔	Andere Operationen an Muskel, Faszie und Bursa, Oberarm und Ellenbogen
83.89.16 ↔	Verlängerung, Verkürzung und Doppelung einer Faszie, Untere Extremität	83.99.23 ↔	Andere Operationen an Muskel, Faszie und Bursa, Unterarm
83.89.20 ↔	Deckung eines Defekts an einer Faszie, Kopf und Hals	83.99.24 ↔	Andere Operationen an Muskel, Faszie und Bursa, Brustwand, Bauch und Rücken
83.89.21 ↔	Deckung eines Defekts an einer Faszie, Schulter und Axilla	83.99.25 ↔	Andere Operationen an Muskel, Faszie und Bursa, Leisten- und Genitalregion und Gesäss
83.89.22 ↔	Deckung eines Defekts an einer Faszie, Oberarm und Ellenbogen	83.99.26 ↔	Andere Operationen an Muskel, Faszie und Bursa, Untere Extremität
83.89.23 ↔	Deckung eines Defekts an einer Faszie, Unterarm	83.99.30 ↔	Revision ohne Ersatz eines Skelettmuskelstimulators
83.89.24 ↔	Deckung eines Defekts an einer Faszie, Brustwand, Bauch und Rücken	85.2C.12 ↔	Chirurgisches Débridement an der Mamma durch Exzision in lokaler Infiltrationsanästhesie, Regional- oder Allgemeinanästhesie, grossflächig
83.89.25 ↔	Deckung eines Defekts an einer Faszie, Leisten- und Genitalregion und Gesäss	86.2A.31 ↔	Chirurgisches Débridement, grosser Ausdehnung, am Kopf
83.89.26 ↔	Deckung eines Defekts an einer Faszie, untere Extremität	86.2A.36 ↔	Chirurgisches Débridement, grosser Ausdehnung, an der Hand
83.89.90 ↔	Sonstige plastische Operationen an der Faszie, Kopf und Hals	86.2A.3D ↔	Chirurgisches Débridement, grosser Ausdehnung, am Fuss
83.89.91 ↔	Sonstige plastische Operationen an der Faszie, Schulter und Axilla	86.2A.3E ↔	Chirurgisches Débridement, grosser Ausdehnung, an anderer Lokalisation
83.89.92 ↔	Sonstige plastische Operationen an der Faszie, Oberarm und Ellenbogen	86.84.21 ↔	Korrektur einer Narbenkontraktur oder Bride am Kopf
83.89.93 ↔	Sonstige plastische Operationen an der Faszie, Unterarm	86.84.26 ↔	Korrektur einer Narbenkontraktur oder Bride an der Hand
83.89.94 ↔	Sonstige plastische Operationen an der Faszie, Brustwand, Bauch und Rücken	86.84.2D ↔	Korrektur einer Narbenkontraktur oder Bride am Fuss
83.89.95 ↔	Sonstige plastische Operationen an der Faszie, Leisten- und Genitalregion und Gesäss	86.84.2E ↔	Korrektur einer Narbenkontraktur oder Bride an anderer Lokalisation
83.89.96 ↔	Sonstige plastische Operationen an der Faszie, Untere Extremität	86.88.11 ↔	Operative Anlage oder Wechsel eines Systems zur Vakuumversiegelung in Regional- oder Allgemeinanästhesie, tiefreichend, an Knochen und Gelenken der Extremitäten
83.91.10 ↔	Lösung von Adhäsionen von Muskel, Sehne, Faszie und Bursa, Kopf und Hals	86.88.12 ↔	Operative Anlage oder Wechsel eines Systems zur Vakuumversiegelung in Regional- oder Allgemeinanästhesie, tiefreichend, an Thorax, Mediastinum und Sternum
83.91.11 ↔	Lösung von Adhäsionen von Muskel, Sehne, Faszie und Bursa, Schulter und Axilla	86.88.13 ↔	Operative Anlage oder Wechsel eines Systems zur Vakuumversiegelung in Regional- oder Allgemeinanästhesie, am offenen Abdomen
83.91.12 ↔	Lösung von Adhäsionen von Muskel, Sehne, Faszie und Bursa, Oberarm und Ellenbogen	86.88.14 ↔	Operative Anlage oder Wechsel eines Systems zur Vakuumversiegelung in Regional- oder Allgemeinanästhesie, endorektal
83.91.13 ↔	Lösung von Adhäsionen von Muskel, Sehne, Faszie und Bursa, Unterarm	86.88.15 ↔	Operative Anlage oder Wechsel eines Systems zur Vakuumversiegelung in Regional- oder Allgemeinanästhesie, an Haut und Subkutangewebe
83.91.14 ↔	Lösung von Adhäsionen von Muskel, Sehne, Faszie und Bursa, Brustwand, Bauch und Rücken	86.88.16 ↔	Operative Anlage oder Wechsel eines Systems zur Vakuumversiegelung in Regional- oder Allgemeinanästhesie, an anderer Lokalisation
83.91.15 ↔	Lösung von Adhäsionen von Muskel, Sehne, Faszie und Bursa, Leisten- und Genitalregion und Gesäss	86.88.17 ↔	Operative Anlage oder Wechsel eines Systems zur Vakuumversiegelung in Regional- oder Allgemeinanästhesie, tiefreichend, an Rücken (zervikal bis sakral)
83.91.16 ↔	Lösung von Adhäsionen von Muskel, Sehne, Faszie und Bursa, Untere Extremität	86.88.18 ↔	Operative Anlage oder Wechsel eines Systems zur Vakuumversiegelung in Regional- oder Allgemeinanästhesie, tiefreichend, an Becken, Vulva, Perineum
83.92 ↔	Einsetzen oder Ersetzen eines Skelettmuskelstimulators		
83.99.10 ↔	Andere Operationen an Sehnen, Kopf und Hals		
83.99.11 ↔	Andere Operationen an Sehnen, Schulter und Axilla		
83.99.12 ↔	Andere Operationen an Sehnen, Oberarm und Ellenbogen		
83.99.13 ↔	Andere Operationen an Sehnen, Unterarm		
83.99.14 ↔	Andere Operationen an Sehnen, Brustwand, Bauch und Rücken		
83.99.15 ↔	Andere Operationen an Sehnen, Leisten- und Genitalregion und Gesäss		
83.99.16 ↔	Andere Operationen an Sehnen, Untere Extremität		
83.99.20 ↔	Andere Operationen an Muskel, Faszie und Bursa, Kopf und Hals		

Prozedur N11-2

54.93 ‡↔ Formung einer kutaneoperitonealen Fistel

Prozedur N11-3

86.2A.21 ‡↔ Chirurgisches Débridement, mittlerer Ausdehnung, am Kopf

86.2A.26 ‡↔ Chirurgisches Débridement, mittlerer Ausdehnung, an der Hand

86.2A.2D ‡↔ Chirurgisches Débridement, mittlerer Ausdehnung, am Fuss

86.2A.2E ‡↔ Chirurgisches Débridement, mittlerer Ausdehnung, an anderer Lokalisation

Prozedur N11-4

86.0B.11 ‡↔ Implantation eines Medikamententrägers an Haut und Subkutangewebe

Prozedur N11-5

41.5 ↔ Totale Splenektomie

46.10 ↔ Kolostomie, n.n.bez.

46.12.11 ↔ Endständige Kolostomie, offen chirurgisch

46.12.12 ↔ Endständige Kolostomie, laparoskopisch

46.15.11 ↔ Doppelläufige Kolostomie, offen chirurgisch

46.15.12 ↔ Doppelläufige Kolostomie, laparoskopisch

46.19 ↔ Kolostomie, sonstige

46.20 ↔ Jejunostomie und Ileostomie, n.n.bez.

46.25.11 ↔ Endständige Jejunostomie und Ileostomie, offen chirurgisch

46.25.12 ↔ Endständige Jejunostomie und Ileostomie, laparoskopisch

46.26.11 ↔ Doppelläufige Jejunostomie und Ileostomie, offen chirurgisch

46.26.12 ↔ Doppelläufige Jejunostomie und Ileostomie, laparoskopisch

46.29 ↔ Jejunostomie und Ileostomie, sonstige

46.2A ↔ Anlage einer Bishop-Koop-Anastomose

46.41.11 ↔ Neueinpflanzung eines Dünndarm-Stomas

46.41.12 ↔ Abtragung des vorverlagerten Teiles eines Dünndarm-Stomas

46.41.20 ↔ Umwandlung eines Dünndarm-Stomas in ein kontinentes Stoma

46.43.11 ↔ Neueinpflanzung eines Kolostomas

46.43.12 ↔ Abtragung des vorverlagerten Teiles eines Kolostomas

46.43.20 ↔ Umwandlung eines Kolostomas in ein kontinentes Stoma

54.4X.11 ↔ Exzision von Mesenterium

54.4X.12 ↔ Exzision von Omentum

54.99.50 ↔ Anlegen eines temporären Bauchwandverschlusses

54.99.51 ↔ Eröffnen und Wiederanlegen eines temporären Bauchwandverschlusses

54.99.52 ↔ Operative Anlage einer externen Vorrichtung zur Faszientraktion am Abdomen [Bauchdeckentraktion], mit definierbarer Krafteinstellung

56.51.00 ↔ Aufbau einer kutanen Ureteroileostomie, n.n.bez.

56.51.10 ↔ Aufbau einer kutanen Ureteroileostomie, Ureteroileokutaneostomie [Ileum-Conduit] oder Ureterokolokutaneostomie [Kolon-/Sigma-Conduit], offen chirurgisch

56.51.11 ↔ Aufbau einer kutanen Ureteroileostomie, Ureteroileokutaneostomie [Ileum-Conduit] oder Ureterokolokutaneostomie [Kolon-/Sigma-Conduit], laparoskopisch

56.51.12 ↔ Aufbau einer kutanen Ureteroileostomie, mit Darminterponat [Conduit] (nicht kontinentes Stoma), sonstiger Zugang

56.51.20 ↔ Aufbau einer kutanen Ureteroileostomie, Umwandlung einer anderen supravesikalen Harnableitung in eine kutane Ureteroileostomie

56.51.30 ↔ Aufbau einer kutanen Ureteroileostomie, mit Darmreservoir (kontinentes Stoma)

56.51.99 ↔ Aufbau einer kutanen Ureteroileostomie, sonstige

56.52.00 ↔ Revision einer kutanen Ureteroileostomie, n.n.bez.

56.52.10 ↔ Revision einer kutanen Ureteroileostomie, mit Darminterponat [Conduit]

56.52.20 ↔ Revision einer kutanen Ureteroileostomie, mit Darmreservoir (kontinentes Stoma)

56.52.99 ↔ Revision einer kutanen Ureteroileostomie, sonstige

56.61.00 ↔ Aufbau einer anderen kutanen Ureterostomie, n.n.bez.

56.61.10 ↔ Aufbau einer anderen kutanen Ureterostomie, Ureterokutaneostomie und

Transureterokutaneostomie, laparoskopisch

56.61.20 ↔ Aufbau einer anderen kutanen Ureterostomie, Umwandlung einer anderen supravesikalen

Harnableitung in eine kutane Ureterostomie

56.61.99 ↔ Aufbau einer anderen kutanen Ureterostomie, sonstige

56.62 ↔ Revision einer anderen kutanen Ureterostomie

56.71.00 ↔ Harnableitung in den Darm, n.n.bez.

56.71.10 ↔ Ureterosigmoideostomie mit Reservoirbildung, offen chirurgisch

56.71.11 ↔ Ureterosigmoideostomie mit Reservoirbildung, laparoskopisch

56.71.20 ↔ Umwandlung einer anderen supravesikalen

Harnableitung in eine Harnableitung in den Darm

56.71.99 ↔ Harnableitung in den Darm, sonstige

56.72 ↔ Revision einer ureterointestinalen Anastomose

56.75 ↔ Transureteroureterostomie

57.71.00 ↔ Radikale Zystektomie, n.n.bez.

57.71.10 ↔ Radikale Zystektomie, ohne Urethrektomie, beim Mann, offen chirurgisch

57.71.11 ↔ Radikale Zystektomie, ohne Urethrektomie, beim Mann, laparoskopisch

57.71.20 ↔ Radikale Zystektomie, mit Urethrektomie, beim Mann, offen chirurgisch

57.71.21 ↔ Radikale Zystektomie, mit Urethrektomie, beim Mann, laparoskopisch

57.71.30 ↔ Radikale Zystektomie, ohne Urethrektomie, bei der Frau, offen chirurgisch

57.71.31 ↔ Radikale Zystektomie, ohne Urethrektomie, bei der Frau, laparoskopisch

57.71.40 ↔ Radikale Zystektomie, mit Urethrektomie, bei der Frau, offen chirurgisch

57.71.41 ↔ Radikale Zystektomie, mit Urethrektomie, bei der Frau, laparoskopisch

57.71.50 ↔	Radikale Zystektomie, Becken-Eviszeration [Exenteration] beim Mann, offen chirurgisch	57.84.21 ↔	Verschluss einer vesikokutanen Fistel, laparoskopisch
57.71.51 ↔	Radikale Zystektomie, Becken-Eviszeration [Exenteration] beim Mann, laparoskopisch	57.84.99 ↔	Verschluss einer anderen Harnblasenfistel, sonstige
57.71.99 ↔	Radikale Zystektomie, sonstige	58.41 ↔	Naht einer Urethra-Verletzung
57.79.00 ↔	Sonstige totale Zystektomie, n.n.bez.	58.49.10 ↔	Einzeitige plastische Rekonstruktion der Urethra, mit Präputial- oder Penishaut
57.79.10 ↔	Sonstige totale Zystektomie, Einfache Zystektomie, beim Mann, offen chirurgisch	58.49.11 ↔	Einzeitige plastische Rekonstruktion der Urethra, mit Mund- oder Harnblasenschleimhaut, sonstige Rekonstruktion
57.79.11 ↔	Sonstige totale Zystektomie, Einfache Zystektomie, beim Mann, laparoskopisch	58.49.20 ↔	Zweizeitige plastische Rekonstruktion der Urethra, erste Sitzung, mit Präputial- oder Penishaut
57.79.20 ↔	Sonstige totale Zystektomie, Einfache Zystektomie, bei der Frau, offen chirurgisch	58.49.21 ↔	Zweizeitige plastische Rekonstruktion der Urethra, erste Sitzung, mit Mund- oder Harnblasenschleimhaut
57.79.21 ↔	Sonstige totale Zystektomie, Einfache Zystektomie, bei der Frau, laparoskopisch	58.49.29 ↔	Sonstige plastische Rekonstruktion der Urethra, zweizeitig, erste Sitzung, sonstige Rekonstruktion
57.79.99 ↔	Sonstige totale Zystektomie, sonstige	58.49.31 ↔	Zweizeitige plastische Rekonstruktion der Urethra, zweite Sitzung, mit Präputial- oder Penishaut
57.84.10 ↔	Verschluss einer vesikovaginalen Fistel, offen chirurgisch (abdominal)	58.49.33 ↔	Zweizeitige plastische Rekonstruktion der Urethra, zweite Sitzung, mit Mund- oder Harnblasenschleimhaut
57.84.11 ↔	Verschluss einer vesikovaginalen Fistel, vaginal	58.49.39 ↔	Zweizeitige plastische Rekonstruktion der Urethra, zweite Sitzung, sonstige
57.84.12 ↔	Verschluss einer vesikovaginalen Fistel, transvesikal		
57.84.13 ↔	Verschluss einer vesikovaginalen Fistel, laparoskopisch		
57.84.20 ↔	Verschluss einer vesikokutanen Fistel, offen chirurgisch		

ADRG N13**Grosse Eingriffe an Vagina, Zervix und Vulva**

Prozedur in Tabelle N13-1

DRG N13Z**Grosse Eingriffe an Vagina, Zervix und Vulva****Prozedur N13-1**

54.11 ↔	Probepelaparotomie	59.72 ↔	Implantat-Injektion in Urethra und Harnblasenhals
54.21.10 ↔	Laparoskopie, Diagnostische Laparoskopie	67.4X.00 ↔	Zervixamputation, n.n.bez.
56.84.00 ↔	Verschluss einer anderen Ureterfistel, n.n.bez.	67.4X.10 ↔	Radikale Zervixstumpfexstirpation, n.n.bez.
56.84.10 ↔	Verschluss einer Ureter-Darm-Fistel, offen chirurgisch	67.4X.11 ↔	Radikale Zervixstumpfexstirpation, ohne Lymphadenektomie, offen chirurgisch (abdominal)
56.84.11 ↔	Verschluss einer Ureter-Darm-Fistel, laparoskopisch	67.4X.12 ↔	Radikale Zervixstumpfexstirpation, ohne Lymphadenektomie, vaginal
56.84.20 ↔	Verschluss einer ureterovaginale Fistel, offen chirurgisch	67.4X.13 ↔	Radikale Zervixstumpfexstirpation, ohne Lymphadenektomie, vaginal, laparoskopisch unterstützt
56.84.21 ↔	Verschluss einer ureterovaginale Fistel, laparoskopisch	67.4X.14 ↔	Radikale Zervixstumpfexstirpation, ohne Lymphadenektomie, laparoskopisch
56.84.22 ↔	Verschluss einer ureterovaginale Fistel, vaginal	67.4X.20 ↔	Radikale Zervixstumpfexstirpation, mit Lymphadenektomie, n.n.bez.
56.84.99 ↔	Verschluss einer anderen Ureterfistel, sonstige	67.4X.21 ↔	Radikale Zervixstumpfexstirpation, mit Lymphadenektomie, offen chirurgisch (abdominal)
57.21 ↔	Vesikostomie	67.4X.22 ↔	Radikale Zervixstumpfexstirpation, mit Lymphadenektomie, vaginal
57.22 ↔	Revision einer Vesikostomie	67.4X.23 ↔	Radikale Zervixstumpfexstirpation, mit Lymphadenektomie, vaginal, laparoskopisch unterstützt
57.23.00 ↔	Appendikovesikostomie, n.n.bez.	67.4X.24 ↔	Radikale Zervixstumpfexstirpation, mit Lymphadenektomie, laparoskopisch
57.23.11 ↔	Anlegen einer Appendikovesikostomie	67.4X.29 ↔	Radikale Zervixstumpfexstirpation, mit Lymphadenektomie, sonstige
57.23.12 ↔	Oberflächliche Revision einer Appendikovesikostomie	67.4X.30 ↔	Exzision eines Stumpfes an der Zervix
57.23.13 ↔	Tiefe Revision einer Appendikovesikostomie	67.4X.99 ↔	Zervixamputation, sonstige
57.23.99 ↔	Appendikovesikostomie, sonstige	67.51.11 ↔	Cerclage der Zervix, offen chirurgisch
57.93.00 ↔	(Postoperative) Blutstillung an der Harnblase, n.n.bez.	67.51.12 ↔	Cerclage der Zervix, laparoskopisch
57.93.10 ↔	(Postoperative) Blutstillung an der Harnblase, perkutan	67.61 ↔	Naht eines Zervixrisses
57.93.11 ↔	(Postoperative) Blutstillung an der Harnblase, transurethral	67.62 ↔	Verschluss einer zervikalen Fistel
57.93.12 ↔	(Postoperative) Blutstillung an der Harnblase, offen chirurgisch	70.31 ↔	Hymenexzision
57.93.13 ↔	(Postoperative) Blutstillung an der Harnblase, laparoskopisch	70.33.00 ↔	Lokale Exzision oder Destruktion von Läsion oder Gewebe an der Vagina, n.n.bez.
57.93.14 ↔	(Postoperative) Blutstillung an der Harnblase, über ein Stoma	70.33.10 ↔	Lokale Destruktion von Läsion oder Gewebe an der Vagina, n.n.bez.
57.93.99 ↔	(Postoperative) Blutstillung an der Harnblase, sonstige		
59.3 ↔	Plikatur am urethrovesikalen Übergang		
59.5 ↔	Retropubische urethrale Suspension		

70.33.11 ↔	Lokale Destruktion von Läsion oder Gewebe an der Vagina, Kauterisation	70.72.99 ↔	Verschluss einer kolovaginalen Fistel, sonstige
70.33.12 ↔	Lokale Destruktion von Läsion oder Gewebe an der Vagina, Elektrokoagulation	70.73.10 ↔	Verschluss einer rektovaginalen Fistel, offen chirurgisch (abdominal)
70.33.13 ↔	Lokale Destruktion von Läsion oder Gewebe an der Vagina, Laserkoagulation	70.73.20 ↔	Verschluss einer rektovaginalen Fistel, vaginal
70.33.14 ↔	Lokale Destruktion von Läsion oder Gewebe an der Vagina, Kryokoagulation	70.73.30 ↔	Verschluss einer rektovaginalen Fistel, laparoskopisch
70.33.99 ↔	Lokale Exzision oder Destruktion von Läsion oder Gewebe an der Vagina, sonstige	70.73.99 ↔	Verschluss einer rektovaginalen Fistel, sonstige
70.71 ↔	Naht einer Vaginaverletzung	70.74 ↔	Verschluss einer vaginointestinalen Fistel
70.72.10 ↔	Verschluss einer kolovaginalen Fistel, offen chirurgisch (abdominal)	70.75 ↔	Verschluss einer anderen Vaginalfistel
70.72.20 ↔	Verschluss einer kolovaginalen Fistel, vaginal	70.76 ↔	Hymenalplastik
70.72.30 ↔	Verschluss einer kolovaginalen Fistel, laparoskopisch	70.79 ↔	Sonstige plastische Rekonstruktion an der Vagina
		70.9 ↔	Sonstige Operationen an Vagina und Douglasraum
		71.4X.10 ↔	Plastische Rekonstruktion der Klitoris (Ziehharmonikaplastik)
		71.4X.99 ↔	Operationen an der Klitoris, sonstige

ADRG N16**Strahlentherapie bei Krankheiten und Störungen der weiblichen Geschlechtsorgane, weniger als 9 Bestrahlungen oder Brachytherapie**

Mindestens eine Prozedur in Tabelle N16-1

DRG N16Z**Strahlentherapie bei Krankheiten und Störungen der weiblichen Geschlechtsorgane, weniger als 9 Bestrahlungen oder Brachytherapie****Prozedur N16-1**

92.28.00 ↔	Injektion, Instillation oder orale Gabe von Radioisotopen, n.n.bez.	92.28.6A ↔	Radiorezeptortherapie mit ¹⁷⁷ Lu-PSMA-617
92.28.09 ↔	Injektion, Instillation oder orale Gabe von Radioisotopen, sonstige	92.28.6B ↔	Radiorezeptortherapie mit ¹⁷⁷ Lu-PSMA I&T [¹⁷⁷ Lu-ITG-PSMA-1]
92.28.11 ↔	Therapie mit offenen Radionukliden bei Knochenmetastasen	92.28.6C ↔	Radiorezeptortherapie mit sonstigen PSMA-Liganden
92.28.14 ↔	Instillation von offenen Radionukliden in Gelenke	92.28.71 ↔	Gabe von Jod-131-MIBG [Metajodbenzylguanidin] parenteral
92.28.24 ↔	Selektive intravasculäre Radiochemoembolisation mit I-131-Lipiodol	92.52.00 ↔	Röntgen- und Hochvoltstrahlentherapie, n.n.bez.
92.28.25 ↔	Selektive intravasculäre Radionuklidtherapie [SIRT] durch Embolisation von Yttrium-90-markierten Mikrosphären	92.52.09 ↔	Röntgen- und Hochvoltstrahlentherapie, sonstige
92.28.26 ↔	Selektive intravasculäre Radionuklidtherapie [SIRT] durch Embolisation von Holmium-166 markierten Mikrosphären	92.52.11 ↔	Röntgentherapie
92.28.33 ↔	Endovaskuläre Brachytherapie mit Rhenium-188	92.52.20 ↔	Hochvoltstrahlentherapie (Photonen oder Elektronen), n.n.bez.
92.28.41 ↔	Radiojodtherapie bis 1,2 GBq I-131, ohne Gabe von rekombinantem Thyreotropin [rh-TSH]	92.52.21 ↔	Hochvoltstrahlentherapie, 3D-geplant, mit bildgestützter Einstellung [IGRT, Image-Guided-Radiotherapie]
92.28.42 ↔	Radiojodtherapie bis 1,2 GBq I-131, mit Gabe von rekombinantem Thyreotropin [rh-TSH]	92.52.22 ↔	Hochvoltstrahlentherapie, 3D-geplant, ohne bildgestützte Einstellung
92.28.43 ↔	Radiojodtherapie über 1,2 bis unter 5 GBq I-131, ohne Gabe von rekombinantem Thyreotropin [rh-TSH]	92.52.23 ↔	Hochvoltstrahlentherapie, intensitätsmoduliert [IMRT, intensitätsmodulierte Radiotherapie], mit bildgestützter Einstellung [IGRT, Image-Guided-Radiotherapie], mit intrafraktioneller Positionskontrolle vor der eigentlichen Bestrahlung [guided RT, guided Radiotherapie]
92.28.44 ↔	Radiojodtherapie über 1,2 bis unter 5 GBq I-131, mit Gabe von rekombinantem Thyreotropin [rh-TSH]	92.52.24 ↔	Hochvoltstrahlentherapie, intensitätsmoduliert [IMRT, intensitätsmodulierte Radiotherapie], mit bildgestützter Einstellung [IGRT, Image-Guided-Radiotherapie], ohne intrafraktionelle Positionskontrolle
92.28.45 ↔	Radiojodtherapie mit 5 und mehr GBq I-131, ohne Gabe von rekombinantem Thyreotropin [rh-TSH]	92.52.25 ↔	Hochvoltstrahlentherapie, intensitätsmoduliert [IMRT, intensitätsmodulierte Radiotherapie], ohne bildgestützte Einstellung, ohne intrafraktionelle Positionskontrolle
92.28.46 ↔	Radiojodtherapie mit 5 und mehr GBq I-131, mit Gabe von rekombinantem Thyreotropin [rh-TSH]	92.52.26 ↔	Hochvoltstrahlentherapie, hochkomplex, mit intrafraktioneller Real-Time-Kontrolle während der Bestrahlung
92.28.51 ↔	Radioimmuntherapie mit 90Y-Ibritumomab-Tiuxetan, parenteral	92.52.27 ↔	Hochvoltstrahlentherapie, hochkomplex mit online-adaptiver Strahlentherapie [intrafraktionelle Plananpassung]
92.28.52 ↔	Radioimmuntherapie mit Jod 131 [I-131] Tositumomab, parenteral	92.52.29 ↔	Hochvoltstrahlentherapie (Photonen oder Elektronen), sonstige
92.28.53 ↔	Radioimmuntherapie mit sonstigen Antikörpern, parenteral	92.52.2A ↔	Hochvoltstrahlentherapie, Ganzkörperbestrahlung
92.28.64 ↔	Radiorezeptortherapie mit dem DOTA-konjugierten Somatostatin-Analagon TOC [Octreotide]		
92.28.65 ↔	Radiorezeptortherapie mit dem DOTA-konjugierten Somatostatin-Analagon TATE [Octreotate]		
92.28.66 ↔	Radiorezeptortherapie mit Somatostatin-Antagonisten		
92.28.69 ↔	Radiotherapie mit kleinen Molekülen, sonstige		

92.52.2B ↔ Hochvoltstrahlentherapie mit Elektronen, Ganzhautbestrahlung	92.55.14 ↔ Brachytherapie, intrauterin (intrakavitär), speziell angefertigter Applikator
92.53.00 ↔ Stereotaktische Strahlentherapie, n.n.bez.	92.55.15 ↔ Brachytherapie, intravaginal sowie intrauterin kombiniert (intrakavitär), Standardapplikator
92.53.09 ↔ Stereotaktische Strahlentherapie, sonstige	92.55.16 ↔ Brachytherapie, intravaginal sowie intrauterin kombiniert (intrakavitär), speziell angefertigter Applikator
92.53.10 ↔ Stereotaktische Beschleunigertherapie, zerebral, n.n.bez.	92.55.21 ↔ Brachytherapie, intrakavitär, Standardapplikator
92.53.11 ↔ Stereotaktische Beschleunigertherapie, zerebral, einzeitig, einfach	92.55.22 ↔ Brachytherapie, intrakavitär, speziell angefertigter Applikator
92.53.12 ↔ Stereotaktische Beschleunigertherapie, zerebral, einzeitig, komplex	92.55.29 ↔ Brachytherapie, intrakavitär, sonstige
92.53.13 ↔ Stereotaktische Beschleunigertherapie, zerebral, fraktioniert, einfach	92.55.31 ↔ Brachytherapie, intraluminal, Standardapplikator
92.53.14 ↔ Stereotaktische Beschleunigertherapie, zerebral, fraktioniert, komplex	92.55.32 ↔ Brachytherapie, intraluminal, speziell angefertigter Applikator
92.53.19 ↔ Stereotaktische Beschleunigertherapie, zerebral, sonstige	92.55.39 ↔ Brachytherapie, intraluminal, sonstige
92.53.20 ↔ Stereotaktische Beschleunigertherapie, extrazerebral, n.n.bez.	92.55.41 ↔ Brachytherapie, interstitiell, entfernbare Strahler, niedrige Dosisleistung
92.53.21 ↔ Stereotaktische Beschleunigertherapie, extrazerebral, einzeitig, einfach	92.55.42 ↔ Brachytherapie, interstitiell, entfernbare Strahler, gepulste Dosisleistung
92.53.22 ↔ Stereotaktische Beschleunigertherapie, extrazerebral, einzeitig, komplex	92.55.43 ↔ Brachytherapie, interstitiell, entfernbare Strahler, hohe Dosisleistung
92.53.23 ↔ Stereotaktische Beschleunigertherapie, extrazerebral, fraktioniert, einfach	92.55.44 ↔ Brachytherapie, interstitiell, permanente Strahler
92.53.24 ↔ Stereotaktische Beschleunigertherapie, extrazerebral, fraktioniert, komplex	92.55.49 ↔ Brachytherapie, interstitiell, sonstige
92.53.29 ↔ Stereotaktische Beschleunigertherapie, extrazerebral, sonstige	92.55.50 ↔ Kontakttherapie, n.n.bez.
92.53.32 ↔ Stereotaktische Beschleunigertherapie, mit dem Gamma-Knife	92.55.51 ↔ Kontakttherapie, auf der Körperoberfläche, mit Standardapplikator
92.53.39 ↔ Stereotaktische Strahlentherapie, spezifische Verfahren, sonstige	92.55.52 ↔ Kontakttherapie, auf der Körperoberfläche, mit speziell angefertigtem Applikator
92.54.00 ↔ Partikeltherapie, n.n.bez.	92.55.53 ↔ Kontakttherapie, auf der Körperoberfläche, mit radioaktiver Moulage
92.54.31 ↔ Kohlenstoff-Ionen-Therapie, 1 bis 2 Bestrahlungsfelder	92.55.54 ↔ Kontakttherapie in der Orbita
92.54.32 ↔ Kohlenstoff-Ionen-Therapie, 3 und mehr Bestrahlungsfelder	92.55.59 ↔ Kontakttherapie, sonstige
92.54.91 ↔ Partikeltherapie, sonstige, 1 bis 2 Bestrahlungsfelder	92.55.61 ↔ Anzahl Metallstäbchen mit radioaktivem Strahler [Seeds], 1 bis 19
92.54.92 ↔ Partikeltherapie, sonstige, 3 und mehr Bestrahlungsfelder	92.55.62 ↔ Anzahl Metallstäbchen mit radioaktivem Strahler [Seeds], 20 bis 39
92.55.00 ↔ Brachytherapie und Kontakttherapie, n.n.bez.	92.55.63 ↔ Anzahl Metallstäbchen mit radioaktivem Strahler [Seeds], 40 bis 59
92.55.09 ↔ Brachytherapie und Kontakttherapie, sonstige	92.55.64 ↔ Anzahl Metallstäbchen mit radioaktivem Strahler [Seeds], 60 bis 79
92.55.11 ↔ Brachytherapie, intravaginal (intrakavitär), Standardapplikator	92.55.65 ↔ Anzahl Metallstäbchen mit radioaktivem Strahler [Seeds], 80 und mehr
92.55.12 ↔ Brachytherapie, intravaginal (intrakavitär), speziell angefertigter Applikator	92.56.09 ↔ Intraoperative Strahlentherapie, sonstige
92.55.13 ↔ Brachytherapie, intrauterin (intrakavitär), Standardapplikator	92.56.11 ↔ Intraoperative Röntgentherapie
	92.56.21 ↔ Intraoperative Hochvoltstrahlentherapie
	92.56.31 ↔ Intraoperative Brachytherapie

ADRG N23**Andere rekonstruktive Eingriffe an den weiblichen Geschlechtsorganen oder Myomenukleation**

Mindestens eine Prozedur in Tabelle N23-2

DRG N23A**Andere rekonstruktive Eingriffe an den weiblichen Geschlechtsorganen mit Myomenukleation**

Hauptdiagnose in Tabelle N23-1

DRG N23B**Andere rekonstruktive Eingriffe an den weiblichen Geschlechtsorganen****Diagnose N23-1**

D25.0	Submuköses Leiomyom des Uterus	D25.2	Subseröses Leiomyom des Uterus
D25.1	Intramurales Leiomyom des Uterus	D25.9	Leiomyom des Uterus, nicht näher bezeichnet

Prozedur N23-2

40.21.10 ↔	Exzision und Destruktion einzelner Lymphknoten und Lymphgefäße, zervikal, ohne Markierung	40.29.32 ↔	Exzision einzelner iliakaler Lymphknoten, mit Radionuklidmarkierung und Farbstoffmarkierung (Sentinel-Lymphonodektomie), offen chirurgisch
40.21.11 ↔	Exzision einzelner Lymphknoten und Lymphgefäße, zervikal, mit Radionuklidmarkierung und Farbstoffmarkierung (Sentinel-Lymphonodektomie)	40.29.33 ↔	Exzision und Destruktion einzelner iliakaler Lymphknoten, ohne Markierung, laparoskopisch
40.21.99 ↔	Exzision und Destruktion einzelner tiefer zervikaler Lymphknoten, sonstige	40.29.34 ↔	Exzision einzelner iliakaler Lymphknoten, mit Radionuklidmarkierung und Farbstoffmarkierung (Sentinel-Lymphonodektomie), laparoskopisch
40.22.11 ↔	Exzision und Destruktion einzelner mamma- interna Lymphknoten, ohne Markierung, thorakoskopisch	40.29.70 ↔	Exzision und Destruktion eines Lymphangioms oder Hygroma cysticum
40.22.12 ↔	Exzision einzelner mamma- interna Lymphknoten, mit Radionuklidmarkierung und Farbstoffmarkierung (Sentinel-Lymphonodektomie), thorakoskopisch	40.29.81 ↔	Exzision und Destruktion mehrerer abdominaler Lymphknotenstationen (mit Leberbiopsie), offen chirurgisch [Staging-Laparotomie]
40.22.21 ↔	Exzision und Destruktion einzelner mamma- interna Lymphknoten, ohne Markierung, offen chirurgisch	40.29.82 ↔	Exzision und Destruktion mehrerer abdominaler Lymphknotenstationen (mit Leberbiopsie), laparoskopisch [Staging-Laparoskopie]
40.22.22 ↔	Exzision einzelner mamma- interna Lymphknoten, mit Radionuklidmarkierung und Farbstoffmarkierung (Sentinel-Lymphonodektomie), offen chirurgisch	40.29.89 ↔	Exzision und Destruktion mehrerer abdominaler Lymphknotenstationen (mit Leberbiopsie), sonstige
40.22.99 ↔	Exzision und Destruktion einzelner mamma- interna Lymphknoten, sonstige	59.4 ↔	Suprapubische Schlingensuspension
40.23.10 ↔	Exzision und Destruktion einzelner axillärer Lymphknoten, ohne Markierung	59.5 ↔	Retropubische urethrale Suspension
40.23.11 ↔	Exzision einzelner axillärer Lymphknoten, mit Radionuklidmarkierung und Farbstoffmarkierung (Sentinel-Lymphonodektomie)	59.73.00 ↔	Transvaginale Suspension, n.n.bez.
40.23.99 ↔	Exzision und Destruktion einzelner axillärer Lymphknoten, sonstige	59.73.10 ↔	Transvaginale Suspension mit alloplastischer Bänderinlage, n.n.bez.
40.24.10 ↔	Exzision und Destruktion einzelner inguinaler Lymphknoten, ohne Markierung, offen chirurgisch	59.73.11 ↔	Transvaginale Suspension mit alloplastischer Bänderinlage, spannungsfreies transvaginales Band [TVT]
40.24.11 ↔	Exzision einzelner inguinaler Lymphknoten, mit Radionuklidmarkierung und Farbstoffmarkierung (Sentinel-Lymphonodektomie), offen chirurgisch	59.73.12 ↔	Transvaginale Suspension mit alloplastischer Bänderinlage, transobturatorisches Band [TOT]
40.24.21 ↔	Exzision und Destruktion einzelner inguinaler Lymphknoten, ohne Markierung, laparoskopisch	59.73.19 ↔	Transvaginale Suspension mit alloplastischer Bänderinlage, sonstige
40.24.22 ↔	Exzision einzelner inguinaler Lymphknoten, mit Radionuklidmarkierung und Farbstoffmarkierung (Sentinel-Lymphonodektomie), laparoskopisch	59.73.99 ↔	Transvaginale Suspension, sonstige
40.24.99 ↔	Exzision und Destruktion einzelner inguinaler Lymphknoten, sonstige	59.79 ↔	Sonstige plastische Rekonstruktion bei Stressinkontinenz
40.29.09 ↔	Einfache Exzision und Destruktion einer anderen lymphatischen Struktur, sonstige	67.2 ‡↔	Konisation an der Zervix
40.29.13 ↔	Exzision und Destruktion einzelner mediastinaler Lymphknoten, ohne Markierung, offen chirurgisch	67.3 ‡↔	Sonstige Exzision und Destruktion von Läsion oder Gewebe an der Zervix
40.29.14 ↔	Exzision einzelner mediastinaler Lymphknoten, mit Radionuklidmarkierung und Farbstoffmarkierung (Sentinel-Lymphonodektomie), offen chirurgisch	67.51.13 ‡↔	Cerclage der Zervix, vaginal
40.29.15 ↔	Exzision und Destruktion einzelner mediastinaler Lymphknoten, ohne Markierung, thorakoskopisch	67.59 ‡↔	Plastische Rekonstruktion am inneren Muttermund, sonstige
40.29.16 ↔	Exzision einzelner mediastinaler Lymphknoten, mit Radionuklidmarkierung und Farbstoffmarkierung (Sentinel-Lymphonodektomie), thorakoskopisch	67.63 ‡↔	Totaler Muttermundverschluss
40.29.19 ↔	Exzision und Destruktion einzelner mediastinaler Lymphknoten, sonstige	67.69 ‡↔	Sonstige plastische Rekonstruktion an der Zervix, sonstige
40.29.21 ↔	Exzision und Destruktion einzelner paraaortaler Lymphknoten, ohne Markierung, offen chirurgisch	68.12.00 ‡↔	Diagnostische Endoskopie an Uterus und uterinem Halteapparat, n.n.bez.
40.29.22 ↔	Exzision einzelner paraaortaler Lymphknoten, mit Radionuklidmarkierung und Farbstoffmarkierung (Sentinel-Lymphonodektomie), offen chirurgisch	68.12.11 ‡↔	Diagnostische Hysteroskopie
40.29.23 ↔	Exzision und Destruktion einzelner paraaortaler Lymphknoten, ohne Markierung, laparoskopisch	68.12.12 ‡↔	Diagnostische Hysterosalpingoskopie
40.29.24 ↔	Exzision einzelner paraaortalen Lymphknoten, mit Radionuklidmarkierung und Farbstoffmarkierung (Sentinel-Lymphonodektomie), laparoskopisch	68.12.99 ‡↔	Diagnostische Endoskopie an Uterus und uterinem Halteapparat, sonstige
40.29.31 ↔	Exzision und Destruktion einzelner iliakaler Lymphknoten, ohne Markierung, offen chirurgisch	68.29.1G ↔	Exzision und Destruktion von Läsion oder Gewebe des Uterus und uterinem Halteapparat, offen chirurgisch (abdominal)
		68.29.1H ↔	Exzision und Destruktion von Läsion oder Gewebe des Uterus und uterinem Halteapparat, vaginal, laparoskopisch assistiert
		68.29.1I ↔	Exzision und Destruktion von Läsion oder Gewebe des Uterus und uterinem Halteapparat, laparoskopisch
		68.29.1J ‡↔	Exzision und Destruktion von Läsion oder Gewebe des Uterus, transzervikal
		68.29.46 ↔	Exzision und Destruktion eines oder mehrerer Myome am Uterus, offen chirurgisch (abdominal)
		68.29.47 ↔	Exzision und Destruktion eines oder mehrerer Myome am Uterus, vaginal, laparoskopisch assistiert
		68.29.48 ↔	Exzision und Destruktion eines oder mehrerer Myome am Uterus, laparoskopisch
		68.29.4A ↔	Exzision und Destruktion eines oder mehrerer Myome am Uterus, transzervikal

68.29.4B ↔	Exzision und Destruktion eines oder mehrerer Myome am Uterus, transkutan	85.2A ↔	Destruktion von Läsion oder Gewebe an Haut der Mamma
71.79 ‡↔	Plastische Rekonstruktion an Vulva und Perineum, sonstige	85.2B ↔	Destruktion von Läsion oder Gewebe der Mamma
71.8 ‡↔	Sonstige Operationen an der Vulva	85.6 ↔	Mastopexie
71.9 ‡↔	Sonstige Operationen an den weiblichen Geschlechtsorganen	85.F2.00 ↔	Entfernung eines Mammaimplantats, n.n.bez.
85.12 ↔	Offene Biopsie an der Mamma	85.F2.09 ↔	Entfernung eines Mammaimplantats, sonstige
85.20 ↔	Exzision oder Destruktion von Mammagewebe, n.n.bez.	85.F2.11 ↔	Entfernung eines Mammaimplantats, mit Kapsulotomie
85.24 ↔	Exzision von ektopischem Mammagewebe	85.F2.12 ↔	Entfernung eines Mammaimplantats, mit Kapsulektomie
85.25 ↔	Exzision einer Brustwarze	85.G1 ↔	Naht an der Brustwarze (nach Verletzung)
85.27 ↔	Lokale Exzision von Läsion oder Gewebe an Haut der Mamma	85.G4.12 ↔	Plastische Rekonstruktion der Brustwarze mit lokalem Lappen
85.28 ↔	Lokale Exzision von Läsion oder Gewebe der Mamma	85.G5.12 ↔	Plastische Rekonstruktion des Warzenhofs mit lokalem Lappen
85.29 ↔	Exzision oder Destruktion von Mammagewebe, sonstige		

ADRG N25**Andere Eingriffe an Uterus und Adnexen ausser bei bösartiger Neubildung, ohne komplexe Diagnose oder diagnostische Laparoskopie**

Hauptdiagnose nicht in Tabelle N25-1 und Prozedur in Tabelle N25-2 oder Prozedur in Tabelle N25-3

DRG N25Z**Andere Eingriffe an Uterus und Adnexen ausser bei bösartiger Neubildung, ohne komplexe Diagnose oder diagnostische Laparoskopie****Diagnose N25-1**

C51.0	Bösartige Neubildung der Vulva: Labium majus	C57.2	Bösartige Neubildung: Lig. teres uteri
C51.1	Bösartige Neubildung der Vulva: Labium minus	C57.3	Bösartige Neubildung: Parametrium
C51.2	Bösartige Neubildung der Vulva: Klitoris	C57.4	Bösartige Neubildung: Uterine Adnexe, nicht näher bezeichnet
C51.8	Bösartige Neubildung: Vulva, mehrere Teilbereiche überlappend	C57.7	Bösartige Neubildung: Sonstige näher bezeichnete weibliche Genitalorgane
C51.9	Bösartige Neubildung: Vulva, nicht näher bezeichnet	C57.8	Bösartige Neubildung: Weibliche Genitalorgane, mehrere Teilbereiche überlappend
C52	Bösartige Neubildung der Vagina	C57.9	Bösartige Neubildung: Weibliches Genitalorgan, nicht näher bezeichnet
C53.0	Bösartige Neubildung: Endozervix	C58	Bösartige Neubildung der Plazenta
C53.1	Bösartige Neubildung: Ektozervix	C76.3	Bösartige Neubildung ungenau bezeichneter Lokalisationen: Becken
C53.8	Bösartige Neubildung: Cervix uteri, mehrere Teilbereiche überlappend	C79.6	Sekundäre bösartige Neubildung des Ovars
C53.9	Bösartige Neubildung: Cervix uteri, nicht näher bezeichnet	C79.82	Sekundäre bösartige Neubildung der Genitalorgane
C54.0	Bösartige Neubildung: Isthmus uteri	D39.0	Neubildung unsicheren oder unbekanntem Verhaltens: Uterus
C54.1	Bösartige Neubildung: Endometrium	D39.1	Neubildung unsicheren oder unbekanntem Verhaltens: Ovar
C54.2	Bösartige Neubildung: Myometrium	D39.2	Neubildung unsicheren oder unbekanntem Verhaltens: Plazenta
C54.3	Bösartige Neubildung: Fundus uteri	D39.7	Neubildung unsicheren oder unbekanntem Verhaltens: Sonstige weibliche Genitalorgane
C54.8	Bösartige Neubildung: Corpus uteri, mehrere Teilbereiche überlappend	D39.9	Neubildung unsicheren oder unbekanntem Verhaltens: Weibliches Genitalorgan, nicht näher bezeichnet
C54.9	Bösartige Neubildung: Corpus uteri, nicht näher bezeichnet		
C55	Bösartige Neubildung des Uterus, Teil nicht näher bezeichnet		
C56	Bösartige Neubildung des Ovars		
C57.0	Bösartige Neubildung: Tuba uterina [Fallopio]		
C57.1	Bösartige Neubildung: Lig. latum uteri		

Prozedur N25-2

54.23 ↔	Biopsie am Peritoneum	65.14 ↔	Sonstige laparoskopische diagnostische Massnahmen am Ovar
59.91 ↔	Exzision am perirenenalen oder perivesikalen Gewebe	65.21 ↔	Marsupialisation einer ovariellen Zyste
59.92 ↔	Sonstige Operationen am perirenenalen oder perivesikalen Gewebe	65.22 ↔	Keilresektion am Ovar
65.01 ↔	Laparoskopische Ovariectomie	65.23 ↔	Laparoskopische Marsupialisation einer ovariellen Zyste
65.09 ↔	Ovariectomie, sonstige	65.24 ↔	Laparoskopische Keilresektion am Ovar
65.11 ↔	Aspirationsbiopsie am Ovar	65.25 ↔	Sonstige laparoskopische lokale Exzision oder Destruktion am Ovar
65.12 ↔	Sonstige Biopsie am Ovar		
65.13 ↔	Laparoskopische Biopsie am Ovar		

65.29 ↔	Sonstige lokale Exzision oder Destruktion am Ovar	66.96 ↔	Dilatation einer Tuba uterina
65.32 ↔	Ovarektomie, offen chirurgisch	66.97 ↔	Fimbrienimplantation in die Uteruswand
65.33 ↔	Ovarektomie, vaginal	66.A0 ↔	Destruktion und Verschluss der Tubae uterinae, n.n.bez.
65.71 ↔	Sonstige einfache Naht am Ovar	66.A1 ↔	Destruktion und Verschluss der Tubae uterinae, offen chirurgisch
65.72 ↔	Sonstige Reimplantation eines Ovars	66.A2 ↔	Destruktion und Verschluss der Tubae uterinae, laparoskopisch
65.73 ↔	Sonstige Salpingoovarioplastik	66.A3 ↔	Destruktion und Verschluss der Tubae uterinae, vaginal
65.74 ↔	Laparoskopische einfache Naht am Ovar	66.A4 ↔	Destruktion und Verschluss der Tubae uterinae, vaginal-laparoskopisch assistiert
65.75 ↔	Laparoskopische Reimplantation eines Ovars	66.A9 ↔	Destruktion und Verschluss der Tubae uterinae, sonstige
65.76 ↔	Laparoskopische Salpingoovarioplastik	66.B0 ↔	Exzision und Destruktion von Gewebe oder Läsion an der Tuba uterina, n.n.bez.
65.79 ↔	Plastische Rekonstruktion am Ovar, sonstige	66.B1 ↔	Exzision und Destruktion von Gewebe oder Läsion an der Tuba uterina, offen chirurgisch
65.92 ↔	Ovar-Transplantation	66.B2 ↔	Exzision und Destruktion von Gewebe oder Läsion an der Tuba uterina, vaginal
65.93 ↔	Manuelle Ruptur einer ovariellen Zyste	66.B3 ↔	Exzision und Destruktion von Gewebe oder Läsion an der Tuba uterina, vaginal-laparoskopisch assistiert
65.94 ↔	Denervation am Ovar	66.B4 ↔	Exzision und Destruktion von Gewebe oder Läsion an der Tuba uterina, laparoskopisch
65.95 ↔	Lösung einer Torsion am Ovar	66.B9 ↔	Exzision und Destruktion von Gewebe oder Läsion an der Tuba uterina, sonstige
65.99 ↔	Sonstige Operationen am Ovar, sonstige	68.0 ↔	Hysterotomie
66.00 ↔	Salpingotomie, n.n.bez.	68.13 ↔	Offene Biopsie am Uterus
66.03 ↔	Salpingotomie, offen chirurgisch	68.14 ↔	Offene Biopsie am uterinen Halteapparat
66.04 ↔	Salpingotomie, laparoskopisch	68.15 ↔	Geschlossene Biopsie am uterinen Halteapparat
66.05 ↔	Salpingotomie, vaginal	69.2 ↔	Plastische Rekonstruktion des uterinen Halteapparats
66.06 ↔	Salpingotomie, vaginal-laparoskopisch assistiert	69.3 ↔	Parazervikale Uterusdenervation
66.09 ↔	Salpingotomie, sonstige	69.41 ↔	Naht eines Risses am Uterus
66.11.21 ↔	Biopsie an den Tubae uterinae, offen chirurgisch	69.42 ↔	Verschluss einer Uterusfistel
66.11.31 ↔	Biopsie an den Tubae uterinae, laparoskopisch	69.43 ↔	Plastische Rekonstruktion am Uterus, offen chirurgisch (abdominal)
66.40 ↔	Salpingektomie, n.n.bez.	69.44 ↔	Plastische Rekonstruktion am Uterus, vaginal
66.42.11 ↔	Partielle Salpingektomie, offen chirurgisch	69.45 ↔	Plastische Rekonstruktion am Uterus, vaginal, laparoskopisch assistiert
66.42.21 ↔	Partielle Salpingektomie, laparoskopisch	69.46 ↔	Plastische Rekonstruktion am Uterus, laparoskopisch
66.42.31 ↔	Partielle Salpingektomie, vaginal	69.49 ↔	Plastische Rekonstruktion am Uterus, sonstige
66.42.41 ↔	Partielle Salpingektomie, vaginal-laparoskopisch assistiert	70.23 ↔	Biopsie am Douglasraum
66.49 ↔	Salpingektomie, sonstige	75.50 ↔	Naht eines frischen geburtsbedingten Uterusrisses, n.n.bez.
66.71 ↔	Einfache Naht an einer Tuba uterina	75.52 ↔	Naht eines frischen geburtsbedingten Risses des Corpus uteri
66.72 ↔	Salpingoovariostomie		
66.79.00 ↔	Sonstige plastische Rekonstruktion an der Tuba uterina, n.n.bez.		
66.79.10 ↔	Sonstige plastische Rekonstruktion an der Tuba uterina, offen chirurgisch (abdominal)		
66.79.20 ↔	Sonstige plastische Rekonstruktion an der Tuba uterina, vaginal		
66.79.21 ↔	Sonstige plastische Rekonstruktion an der Tuba uterina, vaginal, laparoskopisch assistiert		
66.79.30 ↔	Sonstige plastische Rekonstruktion an der Tuba uterina, laparoskopisch		
66.79.99 ↔	Sonstige plastische Rekonstruktion an der Tuba uterina, sonstige		
66.93 ↔	Implantation oder Ersetzen einer Tuba uterina-Prothese		
66.94 ↔	Entfernen einer Tuba uterina-Prothese		
66.95 ↔	Insufflation einer therapeutischen Substanz in die Tubae uterinae		

Prozedur N25-3

38.87.00 ↔	Sonstiger chirurgischer Verschluss von abdominalen Venen, n.n.bez.	39.79.25 ↔	Coil-Embolisation oder -Verschluss von viszeralen Gefäßen
38.87.10 ↔	Sonstiger chirurgischer Verschluss von tiefen abdominalen Venen, n.n.bez.	39.79.26 ↔	Coil-Embolisation oder -Verschluss von abdominalen und pelvinen Gefäßen
38.87.11 ↔	Sonstiger chirurgischer Verschluss der V. cava inferior	39.79.27 ↔	Coil-Embolisation oder -Verschluss von Gefäßen der unteren Extremitäten
38.87.12 ↔	Sonstiger chirurgischer Verschluss der V. iliaca communis und V. iliaca interna	39.79.28 ↔	Coil-Embolisation oder -Verschluss von spinalen Gefäßen
38.87.19 ↔	Sonstiger chirurgischer Verschluss von tiefen abdominalen Venen, sonstige	39.79.29 ↔	Coil-Embolisation oder -Verschluss von sonstigen Gefäßen, sonstige
38.87.99 ↔	Sonstiger chirurgischer Verschluss von abdominalen Venen, sonstige	39.79.41 ↔	Selektive Embolisation mit ablösbaren Ballons von Gefäßen der oberen Extremitäten
39.79.21 ↔	Coil-Embolisation oder -Verschluss von Gefäßen der oberen Extremitäten	39.79.42 ↔	Selektive Embolisation mit ablösbaren Ballons der Aorta
39.79.22 ↔	Coil-Embolisation oder -Verschluss der Aorta	39.79.44 ↔	Selektive Embolisation mit ablösbaren Ballons von thorakalen Gefäßen
39.79.24 ↔	Coil-Embolisation oder -Verschluss von thorakalen Gefäßen	39.79.45 ↔	Selektive Embolisation mit ablösbaren Ballons von viszeralen Gefäßen

39.79.46 ↔	Selektive Embolisation mit ablösbaren Ballons von abdominalen und pelvinen Gefässen	39.79.94 ↔	Selektive Embolisation von thorakalen Gefässen, sonstige
39.79.47 ↔	Selektive Embolisation mit ablösbaren Ballons von spinalen Gefässen	39.79.95 ↔	Selektive Embolisation von viszerale Gefässen, sonstige
39.79.48 ↔	Selektive Embolisation mit ablösbaren Ballons von Gefässen der unteren Extremitäten	39.79.96 ↔	Selektive Embolisation von abdominalen und pelvinen Gefässen, sonstige
39.79.49 ↔	Selektive Embolisation mit ablösbaren Ballons von sonstigen Gefässen, sonstige	39.79.98 ↔	Selektive Embolisation von spinalen Gefässen, sonstige
39.79.51 ↔	Selektive Embolisation mit Schirmen von Gefässen der oberen Extremitäten	39.79.A1 ↔	Selektive Embolisation mit Plugs von Gefässen der oberen Extremitäten
39.79.52 ↔	Selektive Embolisation mit Schirmen der Aorta	39.79.A2 ↔	Selektive Embolisation mit Plugs der Aorta
39.79.54 ↔	Selektive Embolisation mit Schirmen von thorakalen Gefässen	39.79.A4 ↔	Selektive Embolisation mit Plugs von thorakalen Gefässen
39.79.55 ↔	Selektive Embolisation mit Schirmen von viszerale Gefässen	39.79.A5 ↔	Selektive Embolisation mit Plugs von viszerale Gefässen
39.79.56 ↔	Selektive Embolisation mit Schirmen von abdominalen und pelvinen Gefässen	39.79.A6 ↔	Selektive Embolisation mit Plugs von abdominalen und pelvinen Gefässen
39.79.57 ↔	Selektive Embolisation mit Schirmen von Gefässen der unteren Extremitäten	39.79.A7 ↔	Selektive Embolisation mit Plugs von Gefässen der unteren Extremitäten
39.79.58 ↔	Selektive Embolisation mit Schirmen von spinalen Gefässen	39.79.A8 ↔	Selektive Embolisation mit Plugs von spinalen Gefässen
39.79.59 ↔	Selektive Embolisation mit Schirmen von sonstigen Gefässen, sonstige	39.79.A9 ↔	Selektive Embolisation mit Plugs von sonstigen Gefässen, sonstige
39.79.61 ↔	Selektive Embolisation mit Partikeln von Gefässen der oberen Extremitäten	39.79.B1 ↔	Selektive Embolisation mit embolisierenden Flüssigkeiten von Gefässen der oberen Extremitäten
39.79.62 ↔	Selektive Embolisation mit Partikeln der Aorta	39.79.B2 ↔	Selektive Embolisation mit embolisierenden Flüssigkeiten der Aorta
39.79.64 ↔	Selektive Embolisation mit Partikeln von thorakalen Gefässen	39.79.B4 ↔	Selektive Embolisation mit embolisierenden Flüssigkeiten von thorakalen Gefässen
39.79.65 ↔	Selektive Embolisation mit Partikeln von viszerale Gefässen	39.79.B5 ↔	Selektive Embolisation mit embolisierenden Flüssigkeiten von viszerale Gefässen
39.79.66 ↔	Selektive Embolisation mit Partikeln von abdominalen und pelvinen Gefässen	39.79.B6 ↔	Selektive Embolisation mit embolisierenden Flüssigkeiten von abdominalen und pelvinen Gefässen
39.79.67 ↔	Selektive Embolisation mit Partikeln von Gefässen der unteren Extremitäten	39.79.B8 ↔	Selektive Embolisation mit embolisierenden Flüssigkeiten von spinalen Gefässen
39.79.68 ↔	Selektive Embolisation mit Partikeln von spinalen Gefässen	39.79.C1 ↔	Selektive Embolisation mit adhäsivem Embolisat von Gefässen der oberen Extremitäten
39.79.69 ↔	Selektive Embolisation mit Partikeln von sonstigen Gefässen, sonstige	39.79.C2 ↔	Selektive Embolisation mit adhäsivem Embolisat der Aorta
39.79.71 ↔	Kathetertechnischer Verschluss mittels Laser, an Arterien der oberen Extremitäten	39.79.C4 ↔	Selektive Embolisation mit adhäsivem Embolisat von thorakalen Gefässen
39.79.72 ↔	Kathetertechnischer Verschluss mittels Laser, an der Aorta	39.79.C5 ↔	Selektive Embolisation mit adhäsivem Embolisat von viszerale Gefässen
39.79.74 ↔	Kathetertechnischer Verschluss mittels Laser, an thorakalen Gefässen	39.79.C6 ↔	Selektive Embolisation mit adhäsivem Embolisat von abdominalen und pelvinen Gefässen
39.79.75 ↔	Kathetertechnischer Verschluss mittels Laser, an Gefässen der unteren Extremitäten	39.79.C8 ↔	Selektive Embolisation mit adhäsivem Embolisat von spinalen Gefässen
39.79.76 ↔	Kathetertechnischer Verschluss mittels Laser, an viszerale Gefässen	39.7A.22 ↔	Endovaskuläre Implantation in Beckenarterie eines Stent-Grafts [Stent-Prothese], mit Versorgung eines Gefässabganges in Parallelgraft-Technik
39.79.77 ↔	Kathetertechnischer Verschluss mittels Laser, an abdominalen und pelvinen Gefässen	39.7A.31 ↔	Endovaskuläre Implantation eines Stent-Grafts [Stent-Prothese] in die V. cava
39.79.79 ↔	Kathetertechnischer Verschluss von Arterien mittels Laser, sonstige Gefässe, sonstige	39.7A.32 ↔	Endovaskuläre Implantation eines Stent-Grafts [Stent-Prothese] in die V. portae
39.79.81 ↔	Kathetertechnischer Verschluss mittels Radiofrequenz an Arterien der oberen Extremitäten	39.7A.41 ↔	Endovaskuläre Implantation eines Stent-Grafts [Stent-Prothese] in Nierengefässe
39.79.82 ↔	Kathetertechnischer Verschluss mittels Radiofrequenz an der Aorta	39.B1.L1 ↔	(Perkutan-)transluminale Implantation von Stents ohne Medikamentenfreisetzung, spinale Gefässe
39.79.84 ↔	Kathetertechnischer Verschluss mittels Radiofrequenz an thorakalen Gefässen	39.B2.L1 ↔	(Perkutan-)transluminale Implantation von Stents mit Medikamentenfreisetzung, spinale Gefässe
39.79.85 ↔	Kathetertechnischer Verschluss mittels Radiofrequenz an Gefässen der unteren Extremitäten	39.B3.L1 ↔	(Perkutan-)transluminale Implantation von gecoverten Stents ohne Medikamentenfreisetzung, spinale Gefässe
39.79.86 ↔	Kathetertechnischer Verschluss mittels Radiofrequenz an viszerale Gefässen	39.B4.L1 ↔	(Perkutan-)transluminale Implantation von gecoverten Stents mit Medikamentenfreisetzung, spinale Gefässe
39.79.87 ↔	Kathetertechnischer Verschluss mittels Radiofrequenz an abdominalen und pelvinen Gefässen	39.B5.L1 ↔	(Perkutan-)transluminale Implantation von ungedeckten Cheatham-Platinum-Stents, spinale Gefässe
39.79.89 ↔	Kathetertechnischer Verschluss mittels Radiofrequenz an sonstigen Gefässen, sonstige		
39.79.91 ↔	Selektive Embolisation von Gefässen der oberen Extremitäten, sonstige		
39.79.92 ↔	Selektive Embolisation der Aorta, sonstige		

39.B6.L1 ↔ (Perkutan-)transluminale Implantation von gecoverten Cheatham-Platinum-Stents, spinale Gefässe	39.BH.L1 ↔ (Perkutan-)transluminale Implantation von Stents zur Strömungslaminierung bei Aneurysmen, spinale Gefässe
39.B7.L1 ↔ (Perkutan-)transluminale Implantation von ungecoverten grosslumige Stents, spinale Gefässe	54.21.10 ↔ Laparoskopie, Diagnostische Laparoskopie
39.B8.L1 ↔ (Perkutan-)transluminale Implantation von gecoverten grosslumige Stents, spinale Gefässe	54.21.30 ↔ Laparoskopie, Laparoskopie mit Drainage
	54.21.99 ↔ Laparoskopie, sonstige
	65.91 ↔ Aspiration am Ovar

ADRG N33**Mehrzeitige Eingriffe oder komplizierende Prozedur oder Vakuumbehandlung oder schwerste CC mit bestimmtem operativen Eingriff bei Krankheiten und Störungen der weiblichen Geschlechtsorgane**

Mehrzeitige komplexe OR-Prozeduren oder Prozedur in Tabelle N33-1 oder Mehrzeitige_bestimmte OR-Prozeduren und (Definition der DRG (N04A) oder Definition der DRG (N01A) oder Definition der DRG (N01B) oder Definition der DRG (N02A) oder Definition der DRG (N34Z)) oder Komplizierende Prozeduren und (Definition der DRG (N04A) oder Definition der DRG (N01A) oder Definition der DRG (N01B) oder Definition der DRG (N02A)) oder Vakuumbehandlung und (Definition der DRG (N01A) oder Definition der DRG (N01B) oder Definition der DRG (N02A) oder Definition der DRG (N02B) oder Definition der DRG (N04A)) oder PCCL > 4 und (Definition der DRG (N01A) oder Definition der DRG (N01B) oder Definition der DRG (N04A) oder Definition der DRG (N16Z) oder Definition der DRG (N34Z)) oder Prozedur in Tabelle N33-2 und Definition der DRG (N04A)

DRG N33Z**Mehrzeitige Eingriffe oder komplizierende Prozedur oder Vakuumbehandlung oder schwerste CC mit bestimmtem operativen Eingriff bei Krankheiten und Störungen der weiblichen Geschlechtsorgane****Prozedur N33-1**

92.56.31 ↔ Intraoperative Brachytherapie

Prozedur N33-2

45.61 ↔ Multiple Segmentresektion am Dünndarm	45.89 ↔ Kolektomie und Proktokolektomie, sonstige
45.62 ↔ Sonstige Teilresektion am Dünndarm	48.41 ↔ Submuköse Rektumresektion nach Soave
45.63.00 ↔ Totalexstirpation des Dünndarms, n.n.bez.	48.49 ↔ Rektumresektion mit Durchzugsverfahren, sonstige
45.63.99 ↔ Totalexstirpation des Dünndarms, sonstige	48.50 ↔ Rektumresektion ohne Sphinktererhaltung, n.n.bez.
45.70 ↔ Teilresektion am Dickdarm, n.n.bez.	48.51 ↔ Abdominoperineale Rektumresektion
45.72.11 ↔ Ileozäkale Resektion, offen chirurgisch	48.53 ↔ Abdominosakrale, sakroperineale und perineale Rektumresektion
45.72.12 ↔ Ileozäkale Resektion, laparoskopisch	48.59 ↔ Rektumresektion ohne Sphinktererhaltung, sonstige
45.73.11 ↔ Hemikolektomie rechts, offen chirurgisch	48.65 ↔ Rektumresektion nach Duhamel
45.73.12 ↔ Hemikolektomie rechts, laparoskopisch	48.66.00 ↔ Rektumresektion mit Sphinktererhaltung, n.n.bez.
45.74.11 ↔ Resektion des Colon transversum, offen chirurgisch	48.66.09 ↔ Rektumresektion mit Sphinktererhaltung, sonstige
45.74.12 ↔ Resektion des Colon transversum, laparoskopisch	48.66.11 ↔ Manschettenresektion und tubuläre Resektion des Rektums, mit Anastomose, offen chirurgisch
45.75.11 ↔ Hemikolektomie links, offen chirurgisch	48.66.12 ↔ Manschettenresektion und tubuläre Resektion des Rektums, mit Enterostoma und Blindverschluss, offen chirurgisch
45.75.12 ↔ Hemikolektomie links, laparoskopisch	48.66.13 ↔ Manschettenresektion und tubuläre Resektion des Rektums, mit Anastomose, laparoskopisch
45.75.21 ↔ Hemikolektomie links mit Sigmoidektomie, offen chirurgisch	48.66.14 ↔ Manschettenresektion und tubuläre Resektion des Rektums, mit Enterostoma und Blindverschluss, laparoskopisch
45.75.22 ↔ Hemikolektomie links mit Sigmoidektomie, laparoskopisch	48.66.15 ↔ Manschettenresektion und tubuläre Resektion des Rektums, peranal
45.76.00 ↔ Sigmoidektomie, n.n.bez.	48.66.21 ↔ Anteriore Rektumresektion, mit Anastomose, offen chirurgisch
45.76.09 ↔ Sigmoidektomie, sonstige	48.66.22 ↔ Anteriore Rektumresektion, mit Enterostoma sowie Blindverschluss, offen chirurgisch
45.76.11 ↔ Sigmoidektomie, offen chirurgisch	48.66.23 ↔ Anteriore Rektumresektion, mit Anastomose, laparoskopisch
45.76.21 ↔ Sigmoidektomie, laparoskopisch	48.66.24 ↔ Anteriore Rektumresektion, mit Enterostoma sowie Blindverschluss, laparoskopisch
45.77.11 ↔ Erweiterte Hemikolektomie rechts, offen chirurgisch	48.66.25 ↔ Anteriore Rektumresektion, peranal
45.77.12 ↔ Erweiterte Hemikolektomie rechts, laparoskopisch	48.66.31 ↔ Tiefe anteriore Rektumresektion, mit Anastomose, offen chirurgisch
45.77.21 ↔ Erweiterte Hemikolektomie links, offen chirurgisch	
45.77.22 ↔ Erweiterte Hemikolektomie links, laparoskopisch	
45.78.11 ↔ Segmentresektion, offen chirurgisch	
45.78.12 ↔ Segmentresektion, laparoskopisch	
45.78.21 ↔ Multiple Segmentresektion, offen chirurgisch	
45.78.22 ↔ Multiple Segmentresektion, laparoskopisch	
45.79 ↔ Teilresektion am Dickdarm, sonstige	
45.80 ↔ Kolektomie und Proktokolektomie, n.n.bez.	
45.81.11 ↔ Kolektomie, offen chirurgisch	
45.81.12 ↔ Kolektomie, laparoskopisch	
45.82.11 ↔ Proktokolektomie, offen chirurgisch	
45.82.12 ↔ Proktokolektomie, laparoskopisch	

48.66.32 ↔ Tiefe anteriore Rektumresektion, mit Enterostoma sowie Blindverschluss, offen chirurgisch	57.6X.22 ↔ Partielle Zystektomie, Supratrigonale oder subtotale Resektion mit einseitiger oder beidseitiger Ureterneoimplantation, offen chirurgisch
48.66.33 ↔ Tiefe anteriore Rektumresektion, mit Anastomose, laparoskopisch	57.6X.23 ↔ Partielle Zystektomie, Supratrigonale oder subtotale Resektion mit einseitiger oder beidseitiger Ureterneoimplantation, laparoskopisch
48.66.34 ↔ Tiefe anteriore Rektumresektion, mit Enterostoma sowie Blindverschluss, laparoskopisch	57.6X.99 ↔ Partielle Zystektomie, sonstige
48.66.35 ↔ Tiefe anteriore Rektumresektion, mit Anastomose, peranal	57.71.00 ↔ Radikale Zystektomie, n.n.bez.
48.69 ↔ Sonstige Rektumresektion, sonstige	57.71.10 ↔ Radikale Zystektomie, ohne Urethrektomie, beim Mann, offen chirurgisch
56.51.00 ↔ Aufbau einer kutanen Ureteroileostomie, n.n.bez.	57.71.11 ↔ Radikale Zystektomie, ohne Urethrektomie, beim Mann, laparoskopisch
56.51.10 ↔ Aufbau einer kutanen Ureteroileostomie, Ureteroileokutaneostomie [Ileum-Conduit] oder Ureterokolokutaneostomie [Kolon-/Sigma-Conduit], offen chirurgisch	57.71.20 ↔ Radikale Zystektomie, mit Urethrektomie, beim Mann, offen chirurgisch
56.51.11 ↔ Aufbau einer kutanen Ureteroileostomie, Ureteroileokutaneostomie [Ileum-Conduit] oder Ureterokolokutaneostomie [Kolon-/Sigma-Conduit], laparoskopisch	57.71.21 ↔ Radikale Zystektomie, mit Urethrektomie, beim Mann, laparoskopisch
56.51.12 ↔ Aufbau einer kutanen Ureteroileostomie, mit Darminterponat [Conduit] (nicht kontinentes Stoma), sonstiger Zugang	57.71.30 ↔ Radikale Zystektomie, ohne Urethrektomie, bei der Frau, offen chirurgisch
56.51.20 ↔ Aufbau einer kutanen Ureteroileostomie, Umwandlung einer anderen supravvesikalischen Harnableitung in eine kutane Ureteroileostomie	57.71.31 ↔ Radikale Zystektomie, ohne Urethrektomie, bei der Frau, laparoskopisch
56.51.30 ↔ Aufbau einer kutanen Ureteroileostomie, mit Darmreservoir (kontinentes Stoma)	57.71.40 ↔ Radikale Zystektomie, mit Urethrektomie, bei der Frau, offen chirurgisch
56.51.99 ↔ Aufbau einer kutanen Ureteroileostomie, sonstige	57.71.41 ↔ Radikale Zystektomie, mit Urethrektomie, bei der Frau, laparoskopisch
56.52.00 ↔ Revision einer kutanen Ureteroileostomie, n.n.bez.	57.71.50 ↔ Radikale Zystektomie, Becken-Eviszeration [Exenteration] beim Mann, offen chirurgisch
56.52.10 ↔ Revision einer kutanen Ureteroileostomie, mit Darminterponat [Conduit]	57.71.51 ↔ Radikale Zystektomie, Becken-Eviszeration [Exenteration] beim Mann, laparoskopisch
56.52.20 ↔ Revision einer kutanen Ureteroileostomie, mit Darmreservoir (kontinentes Stoma)	57.71.99 ↔ Radikale Zystektomie, sonstige
56.52.99 ↔ Revision einer kutanen Ureteroileostomie, sonstige	57.79.00 ↔ Sonstige totale Zystektomie, n.n.bez.
56.71.00 ↔ Harnableitung in den Darm, n.n.bez.	57.79.10 ↔ Sonstige totale Zystektomie, Einfache Zystektomie, beim Mann, offen chirurgisch
56.71.10 ↔ Ureterosigmoideostomie mit Reservoirbildung, offen chirurgisch	57.79.11 ↔ Sonstige totale Zystektomie, Einfache Zystektomie, beim Mann, laparoskopisch
56.71.11 ↔ Ureterosigmoideostomie mit Reservoirbildung, laparoskopisch	57.79.20 ↔ Sonstige totale Zystektomie, Einfache Zystektomie, bei der Frau, offen chirurgisch
56.71.20 ↔ Umwandlung einer anderen supravvesikalischen Harnableitung in eine Harnableitung in den Darm	57.79.21 ↔ Sonstige totale Zystektomie, Einfache Zystektomie, bei der Frau, laparoskopisch
56.71.99 ↔ Harnableitung in den Darm, sonstige	57.79.99 ↔ Sonstige totale Zystektomie, sonstige
56.72 ↔ Revision einer ureterointestinalen Anastomose	57.87.00 ↔ Rekonstruktion an der Harnblase, n.n.bez.
57.6X.00 ↔ Partielle Zystektomie, n.n.bez.	57.87.10 ↔ Rekonstruktion an der Harnblase, mit Ileum, Kolon oder Magen, offen chirurgisch
57.6X.10 ↔ Partielle Zystektomie, ohne Ureterneoimplantation, offen chirurgisch	57.87.11 ↔ Rekonstruktion an der Harnblase, mit Ileum, Kolon oder Magen, laparoskopisch
57.6X.11 ↔ Partielle Zystektomie, ohne Ureterneoimplantation, laparoskopisch	57.87.20 ↔ Umwandlung einer anderen supravvesikalischen Harnableitung in eine Ersatzharnblase, offen chirurgisch
57.6X.12 ↔ Partielle Zystektomie, mit einseitiger oder beidseitiger Ureterneoimplantation, offen chirurgisch	57.87.21 ↔ Umwandlung einer anderen supravvesikalischen Harnableitung in eine Ersatzharnblase, laparoskopisch
57.6X.13 ↔ Partielle Zystektomie, mit einseitiger oder beidseitiger Ureterneoimplantation, laparoskopisch	57.87.30 ↔ Reduktionsplastik der Harnblase, offen chirurgisch
57.6X.20 ↔ Partielle Zystektomie, Supratrigonale oder subtotale Resektion, ohne Ureterneoimplantation, offen chirurgisch	57.87.31 ↔ Reduktionsplastik der Harnblase, laparoskopisch
57.6X.21 ↔ Partielle Zystektomie, Supratrigonale oder subtotale Resektion, ohne Ureterneoimplantation, laparoskopisch	57.87.40 ↔ Augmentation der Harnblase, offen chirurgisch
	57.87.41 ↔ Augmentation der Harnblase, laparoskopisch
	57.87.99 ↔ Rekonstruktion an der Harnblase, sonstige

ADRG N34**Grosser Eingriff an Darm oder Harnblase bei Krankheiten und Störungen der weiblichen Geschlechtsorgane**

Prozedur in Tabelle N34-1

DRG N34Z

Grosser Eingriff an Darm oder Harnblase bei Krankheiten und Störungen der weiblichen Geschlechtsorgane

Prozedur N34-1

- 45.61 ↔ Multiple Segmentresektion am Dünndarm
 45.62 ↔ Sonstige Teilresektion am Dünndarm
 45.63.00 ↔ Totalexstirpation des Dünndarms, n.n.bez.
 45.63.99 ↔ Totalexstirpation des Dünndarms, sonstige
 45.70 ↔ Teilresektion am Dickdarm, n.n.bez.
 45.72.11 ↔ Ileozäkale Resektion, offen chirurgisch
 45.72.12 ↔ Ileozäkale Resektion, laparoskopisch
 45.73.11 ↔ Hemikolektomie rechts, offen chirurgisch
 45.73.12 ↔ Hemikolektomie rechts, laparoskopisch
 45.74.11 ↔ Resektion des Colon transversum, offen chirurgisch
 45.74.12 ↔ Resektion des Colon transversum, laparoskopisch
 45.75.11 ↔ Hemikolektomie links, offen chirurgisch
 45.75.12 ↔ Hemikolektomie links, laparoskopisch
 45.75.21 ↔ Hemikolektomie links mit Sigmoidektomie, offen chirurgisch
 45.75.22 ↔ Hemikolektomie links mit Sigmoidektomie, laparoskopisch
 45.76.00 ↔ Sigmoidektomie, n.n.bez.
 45.76.09 ↔ Sigmoidektomie, sonstige
 45.76.11 ↔ Sigmoidektomie, offen chirurgisch
 45.76.21 ↔ Sigmoidektomie, laparoskopisch
 45.77.11 ↔ Erweiterte Hemikolektomie rechts, offen chirurgisch
 45.77.12 ↔ Erweiterte Hemikolektomie rechts, laparoskopisch
 45.77.21 ↔ Erweiterte Hemikolektomie links, offen chirurgisch
 45.77.22 ↔ Erweiterte Hemikolektomie links, laparoskopisch
 45.78.11 ↔ Segmentresektion, offen chirurgisch
 45.78.12 ↔ Segmentresektion, laparoskopisch
 45.78.21 ↔ Multiple Segmentresektion, offen chirurgisch
 45.78.22 ↔ Multiple Segmentresektion, laparoskopisch
 45.79 ↔ Teilresektion am Dickdarm, sonstige
 45.80 ↔ Kolektomie und Proktokolektomie, n.n.bez.
 45.81.11 ↔ Kolektomie, offen chirurgisch
 45.81.12 ↔ Kolektomie, laparoskopisch
 45.82.11 ↔ Proktokolektomie, offen chirurgisch
 45.82.12 ↔ Proktokolektomie, laparoskopisch
 45.89 ↔ Kolektomie und Proktokolektomie, sonstige
 48.41 ↔ Submuköse Rektumresektion nach Soave
 48.49 ↔ Rektumresektion mit Durchzugsverfahren, sonstige
 48.50 ↔ Rektumresektion ohne Sphinktererhaltung, n.n.bez.
 48.51 ↔ Abdominoperineale Rektumresektion
 48.53 ↔ Abdominosakrale, sakroperineale und perineale Rektumresektion
 48.59 ↔ Rektumresektion ohne Sphinktererhaltung, sonstige
 48.65 ↔ Rektumresektion nach Duhamel
 48.66.00 ↔ Rektumresektion mit Sphinktererhaltung, n.n.bez.
 48.66.09 ↔ Rektumresektion mit Sphinktererhaltung, sonstige
 48.66.11 ↔ Manschettenresektion und tubuläre Resektion des Rektums, mit Anastomose, offen chirurgisch
 48.66.12 ↔ Manschettenresektion und tubuläre Resektion des Rektums, mit Enterostoma und Blindverschluss, offen chirurgisch
 48.66.13 ↔ Manschettenresektion und tubuläre Resektion des Rektums, mit Anastomose, laparoskopisch
 48.66.14 ↔ Manschettenresektion und tubuläre Resektion des Rektums, mit Enterostoma und Blindverschluss, laparoskopisch
 48.66.15 ↔ Manschettenresektion und tubuläre Resektion des Rektums, peranal
 48.66.21 ↔ Anteriore Rektumresektion, mit Anastomose, offen chirurgisch
 48.66.22 ↔ Anteriore Rektumresektion, mit Enterostoma sowie Blindverschluss, offen chirurgisch
 48.66.23 ↔ Anteriore Rektumresektion, mit Anastomose, laparoskopisch
 48.66.24 ↔ Anteriore Rektumresektion, mit Enterostoma sowie Blindverschluss, laparoskopisch
 48.66.25 ↔ Anteriore Rektumresektion, peranal
 48.66.31 ↔ Tiefe anteriore Rektumresektion, mit Anastomose, offen chirurgisch
 48.66.32 ↔ Tiefe anteriore Rektumresektion, mit Enterostoma sowie Blindverschluss, offen chirurgisch
 48.66.33 ↔ Tiefe anteriore Rektumresektion, mit Anastomose, laparoskopisch
 48.66.34 ↔ Tiefe anteriore Rektumresektion, mit Enterostoma sowie Blindverschluss, laparoskopisch
 48.66.35 ↔ Tiefe anteriore Rektumresektion, mit Anastomose, peranal
 48.69 ↔ Sonstige Rektumresektion, sonstige
 56.51.00 ↔ Aufbau einer kutanen Ureteroileostomie, n.n.bez.
 56.51.10 ↔ Aufbau einer kutanen Ureteroileostomie, Ureteroileokutaneostomie [Ileum-Conduit] oder Ureterokolokutaneostomie [Kolon-/Sigma-Conduit], offen chirurgisch
 56.51.11 ↔ Aufbau einer kutanen Ureteroileostomie, Ureteroileokutaneostomie [Ileum-Conduit] oder Ureterokolokutaneostomie [Kolon-/Sigma-Conduit], laparoskopisch
 56.51.12 ↔ Aufbau einer kutanen Ureteroileostomie, mit Darminterponat [Conduit] (nicht kontinentes Stoma), sonstiger Zugang
 56.51.20 ↔ Aufbau einer kutanen Ureteroileostomie, Umwandlung einer anderen supravesikalen Harnableitung in eine kutane Ureteroileostomie
 56.51.30 ↔ Aufbau einer kutanen Ureteroileostomie, mit Darmreservoir (kontinentes Stoma)
 56.51.99 ↔ Aufbau einer kutanen Ureteroileostomie, sonstige
 56.52.00 ↔ Revision einer kutanen Ureteroileostomie, n.n.bez.
 56.52.10 ↔ Revision einer kutanen Ureteroileostomie, mit Darminterponat [Conduit]
 56.52.20 ↔ Revision einer kutanen Ureteroileostomie, mit Darmreservoir (kontinentes Stoma)
 56.52.99 ↔ Revision einer kutanen Ureteroileostomie, sonstige
 56.71.00 ↔ Harnableitung in den Darm, n.n.bez.
 56.71.10 ↔ Ureterosigmoidostomie mit Reservoirbildung, offen chirurgisch
 56.71.11 ↔ Ureterosigmoidostomie mit Reservoirbildung, laparoskopisch
 56.71.20 ↔ Umwandlung einer anderen supravesikalen Harnableitung in eine Harnableitung in den Darm
 56.71.99 ↔ Harnableitung in den Darm, sonstige
 56.72 ↔ Revision einer ureterointestinalen Anastomose
 57.6X.00 ↔ Partielle Zystektomie, n.n.bez.
 57.6X.10 ↔ Partielle Zystektomie, ohne Ureterneointegration, offen chirurgisch
 57.6X.11 ↔ Partielle Zystektomie, ohne Ureterneointegration, laparoskopisch
 57.6X.12 ↔ Partielle Zystektomie, mit einseitiger oder beidseitiger Ureterneointegration, offen chirurgisch
 57.6X.13 ↔ Partielle Zystektomie, mit einseitiger oder beidseitiger Ureterneointegration, laparoskopisch
 57.6X.20 ↔ Partielle Zystektomie, Supratrigonale oder subtotale Resektion, ohne Ureterneointegration, offen chirurgisch

57.6X.21 ↔	Partielle Zystektomie, Supratrigonale oder subtotale Resektion, ohne Ureterneointplantation, laparoskopisch	57.71.51 ↔	Radikale Zystektomie, Becken-Eviszeration [Exenteration] beim Mann, laparoskopisch
57.6X.22 ↔	Partielle Zystektomie, Supratrigonale oder subtotale Resektion mit einseitiger oder beidseitiger Ureterneointplantation, offen chirurgisch	57.71.99 ↔	Radikale Zystektomie, sonstige
57.6X.23 ↔	Partielle Zystektomie, Supratrigonale oder subtotale Resektion mit einseitiger oder beidseitiger Ureterneointplantation, laparoskopisch	57.79.00 ↔	Sonstige totale Zystektomie, n.n.bez.
57.6X.99 ↔	Partielle Zystektomie, sonstige	57.79.10 ↔	Sonstige totale Zystektomie, Einfache Zystektomie, beim Mann, offen chirurgisch
57.71.00 ↔	Radikale Zystektomie, n.n.bez.	57.79.11 ↔	Sonstige totale Zystektomie, Einfache Zystektomie, beim Mann, laparoskopisch
57.71.10 ↔	Radikale Zystektomie, ohne Urethrektomie, beim Mann, offen chirurgisch	57.79.20 ↔	Sonstige totale Zystektomie, Einfache Zystektomie, bei der Frau, offen chirurgisch
57.71.11 ↔	Radikale Zystektomie, ohne Urethrektomie, beim Mann, laparoskopisch	57.79.21 ↔	Sonstige totale Zystektomie, Einfache Zystektomie, bei der Frau, laparoskopisch
57.71.20 ↔	Radikale Zystektomie, mit Urethrektomie, beim Mann, offen chirurgisch	57.79.99 ↔	Sonstige totale Zystektomie, sonstige
57.71.21 ↔	Radikale Zystektomie, mit Urethrektomie, beim Mann, laparoskopisch	57.87.00 ↔	Rekonstruktion an der Harnblase, n.n.bez.
57.71.30 ↔	Radikale Zystektomie, ohne Urethrektomie, bei der Frau, offen chirurgisch	57.87.10 ↔	Rekonstruktion an der Harnblase, mit Ileum, Kolon oder Magen, offen chirurgisch
57.71.31 ↔	Radikale Zystektomie, ohne Urethrektomie, bei der Frau, laparoskopisch	57.87.11 ↔	Rekonstruktion an der Harnblase, mit Ileum, Kolon oder Magen, laparoskopisch
57.71.40 ↔	Radikale Zystektomie, mit Urethrektomie, bei der Frau, offen chirurgisch	57.87.20 ↔	Umwandlung einer anderen supravessikalen Harnableitung in eine Ersatzharnblase, offen chirurgisch
57.71.41 ↔	Radikale Zystektomie, mit Urethrektomie, bei der Frau, laparoskopisch	57.87.21 ↔	Umwandlung einer anderen supravessikalen Harnableitung in eine Ersatzharnblase, laparoskopisch
57.71.50 ↔	Radikale Zystektomie, Becken-Eviszeration [Exenteration] beim Mann, offen chirurgisch	57.87.30 ↔	Reduktionsplastik der Harnblase, offen chirurgisch
		57.87.31 ↔	Reduktionsplastik der Harnblase, laparoskopisch
		57.87.40 ↔	Augmentation der Harnblase, offen chirurgisch
		57.87.41 ↔	Augmentation der Harnblase, laparoskopisch
		57.87.99 ↔	Rekonstruktion an der Harnblase, sonstige

ADRG N60**Bösartige Neubildung der weiblichen Geschlechtsorgane**

Hauptdiagnose in Tabelle N60-1

DRG N60A**Bösartige Neubildung der weiblichen Geschlechtsorgane, Alter < 16 Jahre oder äusserst schwere CC oder bestimmte Prozedur oder aufwendige Konstellationen bei BNB**

Alter < 16 Jahre oder PCCL > 3 oder Prozedur in Tabelle N60-2 oder Aufwendige Konstellationen bei BNB

DRG N60B**Bösartige Neubildung der weiblichen Geschlechtsorgane, Alter > 15 Jahre****Diagnose N60-1**

C51.0	Bösartige Neubildung der Vulva: Labium majus	C57.0	Bösartige Neubildung: Tuba uterina [Fallopio]
C51.1	Bösartige Neubildung der Vulva: Labium minus	C57.1	Bösartige Neubildung: Lig. latum uteri
C51.2	Bösartige Neubildung der Vulva: Klitoris	C57.2	Bösartige Neubildung: Lig. teres uteri
C51.8	Bösartige Neubildung: Vulva, mehrere Teilbereiche überlappend	C57.3	Bösartige Neubildung: Parametrium
C51.9	Bösartige Neubildung: Vulva, nicht näher bezeichnet	C57.4	Bösartige Neubildung: Uterine Adnexe, nicht näher bezeichnet
C52	Bösartige Neubildung der Vagina	C57.7	Bösartige Neubildung: Sonstige näher bezeichnete weibliche Genitalorgane
C53.0	Bösartige Neubildung: Endozervix	C57.8	Bösartige Neubildung: Weibliche Genitalorgane, mehrere Teilbereiche überlappend
C53.1	Bösartige Neubildung: Ektozervix	C57.9	Bösartige Neubildung: Weibliches Genitalorgan, nicht näher bezeichnet
C53.8	Bösartige Neubildung: Cervix uteri, mehrere Teilbereiche überlappend	C58	Bösartige Neubildung der Plazenta
C53.9	Bösartige Neubildung: Cervix uteri, nicht näher bezeichnet	C76.3	Bösartige Neubildung ungenau bezeichneter Lokalisationen: Becken
C54.0	Bösartige Neubildung: Isthmus uteri	C79.6	Sekundäre bösartige Neubildung des Ovars
C54.1	Bösartige Neubildung: Endometrium	C79.82	Sekundäre bösartige Neubildung der Genitalorgane
C54.2	Bösartige Neubildung: Myometrium	D39.0	Neubildung unsicheren oder unbekanntem Verhaltens: Uterus
C54.3	Bösartige Neubildung: Fundus uteri	D39.1	Neubildung unsicheren oder unbekanntem Verhaltens: Ovar
C54.8	Bösartige Neubildung: Corpus uteri, mehrere Teilbereiche überlappend	D39.2	Neubildung unsicheren oder unbekanntem Verhaltens: Plazenta
C54.9	Bösartige Neubildung: Corpus uteri, nicht näher bezeichnet		
C55	Bösartige Neubildung des Uterus, Teil nicht näher bezeichnet		
C56	Bösartige Neubildung des Ovars		

D39.7 Neubildung unsicheren oder unbekanntem Verhalten: Sonstige weibliche Genitalorgane

D39.9 Neubildung unsicheren oder unbekanntem Verhalten: Weibliches Genitalorgan, nicht näher bezeichnet

Prozedur N60-2

93.8B.18 †↔ Basisleistung «Spezialisierte Palliative Care», mindestens 7 bis 13 Behandlungstage

93.8B.1A †↔ Basisleistung «Spezialisierte Palliative Care», mindestens 14 bis 20 Behandlungstage

93.8B.1B †↔ Basisleistung «Spezialisierte Palliative Care», mindestens 21 bis 27 Behandlungstage

93.8B.1C †↔ Basisleistung «Spezialisierte Palliative Care», 28 und mehr Behandlungstage

ADRG N61

Infektion und Entzündung der weiblichen Geschlechtsorgane

Hauptdiagnose in Tabelle N61-1

DRG N61Z

Infektion und Entzündung der weiblichen Geschlechtsorgane

Diagnose N61-1

A51.0	Primärer syphilitischer Genitallaffekt	N70.1	Chronische Salpingitis und Oophoritis
A54.0	Gonokokkeninfektion des unteren Urogenitaltraktes ohne periurethralen Abszess oder Abszess der Glandulae urethrales	N70.9	Salpingitis und Oophoritis, nicht näher bezeichnet
A54.1	Gonokokkeninfektion des unteren Urogenitaltraktes mit periurethralem Abszess oder Abszess der Glandulae urethrales	N71.0	Akute entzündliche Krankheit des Uterus, ausgenommen der Zervix
A54.2	Pelvipерitonitis durch Gonokokken und Gonokokkeninfektionen sonstiger Urogenitalorgane	N71.1	Chronische entzündliche Krankheit des Uterus, ausgenommen der Zervix
A55	Lymphogranuloma inguinale (venereum) durch Chlamydien	N71.9	Entzündliche Krankheit des Uterus, ausgenommen der Zervix, nicht näher bezeichnet
A56.0	Chlamydieninfektion des unteren Urogenitaltraktes	N72	Entzündliche Krankheit der Cervix uteri
A56.1	Chlamydieninfektion des Pelvipерitoneums und sonstiger Urogenitalorgane	N73.0	Akute Parametritis und Entzündung des Beckenbindegewebes
A56.2	Chlamydieninfektion des Urogenitaltraktes, nicht näher bezeichnet	N73.1	Chronische Parametritis und Entzündung des Beckenbindegewebes
A56.8	Durch Geschlechtsverkehr übertragene Chlamydieninfektion an sonstigen Lokalisationen	N73.2	Nicht näher bezeichnete Parametritis und Entzündung des Beckenbindegewebes
A57	Ulcus molle (venereum)	N73.3	Akute Pelveoperitonitis bei der Frau
A58	Granuloma venereum (inguinale)	N73.4	Chronische Pelveoperitonitis bei der Frau
A59.0	Trichomoniasis urogenitalis	N73.5	Pelveoperitonitis bei der Frau, nicht näher bezeichnet
A60.0	Infektion der Genitalorgane und des Urogenitaltraktes durch Herpesviren	N73.8	Sonstige näher bezeichnete entzündliche Krankheiten im weiblichen Becken
A60.1	Infektion der Perianalhaut und des Rektums durch Herpesviren	N73.9	Entzündliche Krankheit im weiblichen Becken, nicht näher bezeichnet
A60.9	Infektion des Anogenitalbereiches durch Herpesviren, nicht näher bezeichnet	N75.1	Bartholin-Abszess
A63.8	Sonstige näher bezeichnete, vorwiegend durch Geschlechtsverkehr übertragene Krankheiten	N75.8	Sonstige Krankheiten der Bartholin-Drüsen
A64	Durch Geschlechtsverkehr übertragene Krankheiten, nicht näher bezeichnet	N75.9	Krankheit der Bartholin-Drüsen, nicht näher bezeichnet
B37.3	Kandidose der Vulva und der Vagina {N77.1}	N76.0	Akute Kolpitis
B37.4	Kandidose an sonstigen Lokalisationen des Urogenitalsystems	N76.1	Subakute und chronische Kolpitis
L29.2	Pruritus vulvae	N76.2	Akute Vulvitis
L29.3	Pruritus anogenitalis, nicht näher bezeichnet	N76.3	Subakute und chronische Vulvitis
N70.0	Akute Salpingitis und Oophoritis	N76.4	Abszess der Vulva
		N76.5	Ulzeration der Vagina
		N76.80	Fournier-Gangrän bei der Frau
		N76.88	Sonstige näher bezeichnete entzündliche Krankheit der Vagina und Vulva

ADRG N62

Menstruationsstörungen und andere Erkrankungen der weiblichen Geschlechtsorgane

Hauptdiagnose in Tabelle N62-1

DRG N62A**Menstruationsstörungen und andere Erkrankungen der weiblichen Geschlechtsorgane mit komplexer Diagnose**

Keine Hauptdiagnose in Tabelle N62-2

DRG N62B**Menstruationsstörungen und andere Erkrankungen der weiblichen Geschlechtsorgane****Diagnose N62-1**

D06.0	Carcinoma in situ: Endozervix	N81.8	Sonstiger Genitalprolaps bei der Frau
D06.1	Carcinoma in situ: Ektozervix	N81.9	Genitalprolaps bei der Frau, nicht näher bezeichnet
D06.7	Carcinoma in situ: Sonstige Teile der Cervix uteri	N82.0	Vesikovaginalfistel
D06.9	Carcinoma in situ: Cervix uteri, nicht näher bezeichnet	N82.1	Sonstige Fisteln zwischen weiblichem Harn- und Genitaltrakt
D07.0	Carcinoma in situ: Endometrium	N82.5	Fisteln zwischen weiblichem Genitaltrakt und Haut
D07.1	Carcinoma in situ: Vulva	N82.80	Fistel zwischen Vagina und Pouch als Rektumersatz
D07.2	Carcinoma in situ: Vagina	N82.81	Fistel zwischen Vagina und Ersatzharnblase
D07.3	Carcinoma in situ: Sonstige und nicht näher bezeichnete weibliche Genitalorgane	N82.88	Sonstige Fisteln des weiblichen Genitaltraktes
D25.0	Submuköses Leiomyom des Uterus	N82.9	Fistel des weiblichen Genitaltraktes, nicht näher bezeichnet
D25.1	Intramurales Leiomyom des Uterus	N83.0	Follikelzyste des Ovars
D25.2	Subseröses Leiomyom des Uterus	N83.1	Zyste des Corpus luteum
D25.9	Leiomyom des Uterus, nicht näher bezeichnet	N83.2	Sonstige und nicht näher bezeichnete Ovarialzysten
D26.0	Sonstige gutartige Neubildungen: Cervix uteri	N83.3	Erworbene Atrophie des Ovars und der Tuba uterina
D26.1	Sonstige gutartige Neubildungen: Corpus uteri	N83.4	Prolaps oder Hernie des Ovars und der Tuba uterina
D26.7	Sonstige gutartige Neubildungen: Sonstige Teile des Uterus	N83.5	Torsion des Ovars, des Ovarstieles und der Tuba uterina
D26.9	Sonstige gutartige Neubildungen: Uterus, nicht näher bezeichnet	N83.6	Hämatosalpinx
D27	Gutartige Neubildung des Ovars	N83.7	Hämatom des Lig. latum uteri
D28.0	Gutartige Neubildung: Vulva	N83.8	Sonstige nichtentzündliche Krankheiten des Ovars, der Tuba uterina und des Lig. latum uteri
D28.1	Gutartige Neubildung: Vagina	N83.9	Nichtentzündliche Krankheit des Ovars, der Tuba uterina und des Lig. latum uteri, nicht näher bezeichnet
D28.2	Gutartige Neubildung: Tubae uterinae und Ligamenta	N84.0	Polyp des Corpus uteri
D28.7	Gutartige Neubildung: Sonstige näher bezeichnete weibliche Genitalorgane	N84.1	Polyp der Cervix uteri
D28.9	Gutartige Neubildung: Weibliches Genitalorgan, nicht näher bezeichnet	N84.2	Polyp der Vagina
E28.0	Ovarielle Dysfunktion: Östrogenüberschuss	N84.3	Polyp der Vulva
E28.1	Ovarielle Dysfunktion: Androgenüberschuss	N84.8	Polyp an sonstigen Teilen des weiblichen Genitaltraktes
E28.2	Syndrom polyzystischer Ovarien	N84.9	Polyp des weiblichen Genitaltraktes, nicht näher bezeichnet
E28.3	Primäre Ovarialinsuffizienz	N85.0	Glanduläre Hyperplasie des Endometriums
E28.8	Sonstige ovarielle Dysfunktion	N85.1	Adenomatoöse Hyperplasie des Endometriums
E28.9	Ovarielle Dysfunktion, nicht näher bezeichnet	N85.2	Hypertrophie des Uterus
E89.4	Ovarialinsuffizienz nach medizinischen Maßnahmen	N85.3	Subinvolution des Uterus
F52.2	Versagen genitaler Reaktionen	N85.4	Lageanomalie des Uterus
F52.5	Nichtorganischer Vaginismus	N85.5	Inversio uteri
I86.2	Beckenvarizen	N85.6	Intrauterine Synechien
I86.3	Vulvarvarizen	N85.7	Hämatometra
N73.6	Peritoneale Adhäsionen im weiblichen Becken	N85.8	Sonstige näher bezeichnete nichtentzündliche Krankheiten des Uterus
N75.0	Bartholin-Zyste	N85.9	Nichtentzündliche Krankheit des Uterus, nicht näher bezeichnet
N76.6	Ulzeration der Vulva	N86	Erosion und Ektropium der Cervix uteri
N80.0	Endometriose des Uterus	N87.0	Niedriggradige Dysplasie der Cervix uteri
N80.1	Endometriose des Ovars	N87.1	Mittelgradige Dysplasie der Cervix uteri
N80.2	Endometriose der Tuba uterina	N87.2	Hochgradige Dysplasie der Cervix uteri, anderenorts nicht klassifiziert
N80.3	Endometriose des Beckenperitoneums	N87.9	Dysplasie der Cervix uteri, nicht näher bezeichnet
N80.4	Endometriose des Septum rectovaginale und der Vagina	N88.0	Leukoplakie der Cervix uteri
N80.8	Sonstige Endometriose	N88.1	Alter Riss der Cervix uteri
N80.9	Endometriose, nicht näher bezeichnet	N88.2	Striktur und Stenose der Cervix uteri
N81.0	Urethrozele bei der Frau	N88.3	Zervixinsuffizienz
N81.1	Zystozele	N88.4	Elongatio cervicis uteri, hypertrophisch
N81.2	Partialprolaps des Uterus und der Vagina	N88.8	Sonstige näher bezeichnete nichtentzündliche Krankheiten der Cervix uteri
N81.3	Totalprolaps des Uterus und der Vagina		
N81.4	Uterovaginalprolaps, nicht näher bezeichnet		
N81.5	Vaginale Enterozele		
N81.6	Rektozele		

N88.9	Nichtentzündliche Krankheit der Cervix uteri, nicht näher bezeichnet	N95.9	Klimakterische Störung, nicht näher bezeichnet
N89.0	Niedriggradige Dysplasie der Vagina	N96	Neigung zu habituellem Abort
N89.1	Mittelgradige Dysplasie der Vagina	N97.0	Sterilität der Frau in Verbindung mit fehlender Ovulation
N89.2	Hochgradige Dysplasie der Vagina, anderenorts nicht klassifiziert	N97.1	Sterilität tubaren Ursprungs bei der Frau
N89.3	Dysplasie der Vagina, nicht näher bezeichnet	N97.2	Sterilität uterinen Ursprungs bei der Frau
N89.4	Leukoplakie der Vagina	N97.3	Sterilität zervikalen Ursprungs bei der Frau
N89.5	Striktur und Atresie der Vagina	N97.4	Sterilität der Frau im Zusammenhang mit Faktoren des Partners
N89.6	Fester Hymenalring	N97.8	Sterilität sonstigen Ursprungs bei der Frau
N89.7	Hämatokolpos	N97.9	Sterilität der Frau, nicht näher bezeichnet
N89.8	Sonstige näher bezeichnete nichtentzündliche Krankheiten der Vagina	N99.2	Postoperative Adhäsionen der Vagina
N89.9	Nichtentzündliche Krankheit der Vagina, nicht näher bezeichnet	N99.3	Prolaps des Scheidenstumpfes nach Hysterektomie
N90.0	Niedriggradige Dysplasie der Vulva	N99.4	Peritoneale Adhäsionen im Becken nach medizinischen Maßnahmen
N90.1	Mittelgradige Dysplasie der Vulva	N99.9	Krankheit des Urogenitalsystems nach medizinischen Maßnahmen, nicht näher bezeichnet
N90.2	Hochgradige Dysplasie der Vulva, anderenorts nicht klassifiziert	Q50.0	Angeborenes Fehlen des Ovars
N90.3	Dysplasie der Vulva, nicht näher bezeichnet	Q50.1	Dysontogenetische Ovarialzyste
N90.4	Leukoplakie der Vulva	Q50.2	Angeborene Torsion des Ovars
N90.5	Atrophie der Vulva	Q50.3	Sonstige angeborene Fehlbildungen des Ovars
N90.6	Hypertrophie der Vulva	Q50.4	Embryonale Zyste der Tuba uterina
N90.7	Zyste der Vulva	Q50.5	Embryonale Zyste des Lig. latum uteri
N90.8	Sonstige näher bezeichnete nichtentzündliche Krankheiten der Vulva und des Perineums	Q50.6	Sonstige angeborene Fehlbildungen der Tuba uterina und des Lig. latum uteri
N90.9	Nichtentzündliche Krankheit der Vulva und des Perineums, nicht näher bezeichnet	Q51.0	Agenesie und Aplasie des Uterus
N91.0	Primäre Amenorrhoe	Q51.1	Uterus duplex mit Uterus bicollis und Vagina duplex
N91.1	Sekundäre Amenorrhoe	Q51.2	Sonstige Formen des Uterus duplex
N91.2	Amenorrhoe, nicht näher bezeichnet	Q51.3	Uterus bicornis
N91.3	Primäre Oligomenorrhoe	Q51.4	Uterus unicornis
N91.4	Sekundäre Oligomenorrhoe	Q51.5	Agenesie und Aplasie der Cervix uteri
N91.5	Oligomenorrhoe, nicht näher bezeichnet	Q51.6	Embryonale Zyste der Cervix uteri
N92.0	Zu starke oder zu häufige Menstruation bei regelmäßigem Menstruationszyklus	Q51.7	Angeborene Fisteln zwischen Uterus und Verdauungs- oder Harntrakt
N92.1	Zu starke oder zu häufige Menstruation bei unregelmäßigem Menstruationszyklus	Q51.8	Sonstige angeborene Fehlbildungen des Uterus und der Cervix uteri
N92.2	Zu starke Menstruation im Pubertätsalter	Q51.9	Angeborene Fehlbildung des Uterus und der Cervix uteri, nicht näher bezeichnet
N92.3	Ovulationsblutung	Q52.0	Angeborenes Fehlen der Vagina
N92.4	Zu starke Blutung in der Prämenopause	Q52.1	Vagina duplex
N92.5	Sonstige näher bezeichnete unregelmäßige Menstruation	Q52.2	Angeborene rektovaginale Fistel
N92.6	Unregelmäßige Menstruation, nicht näher bezeichnet	Q52.3	Hymenalatresie
N93.0	Postkoitale Blutung und Kontaktblutung	Q52.4	Sonstige angeborene Fehlbildungen der Vagina
N93.8	Sonstige näher bezeichnete abnorme Uterus- oder Vaginalblutung	Q52.5	Verschmelzung der Labien
N93.9	Abnorme Uterus- oder Vaginalblutung, nicht näher bezeichnet	Q52.6	Angeborene Fehlbildungen der Klitoris
N94.0	Mittelschmerz	Q52.7	Sonstige angeborene Fehlbildungen der Vulva
N94.1	Dyspareunie	Q52.8	Sonstige näher bezeichnete angeborene Fehlbildungen der weiblichen Genitalorgane
N94.2	Vaginismus	Q52.9	Angeborene Fehlbildung der weiblichen Genitalorgane, nicht näher bezeichnet
N94.3	Prämenstruelle Beschwerden	Q64.0	Epispadie
N94.4	Primäre Dysmenorrhoe	Q96.0	Karyotyp 45,X
N94.5	Sekundäre Dysmenorrhoe	Q96.1	Karyotyp 46,X iso (Xq)
N94.6	Dysmenorrhoe, nicht näher bezeichnet	Q96.2	Karyotyp 46,X mit Gonosomenanomalie, ausgenommen iso (Xq)
N94.8	Sonstige näher bezeichnete Zustände im Zusammenhang mit den weiblichen Genitalorganen und dem Menstruationszyklus	Q96.3	Mosaik, 45,X/46,XX oder 45,X/46,XY
N94.9	Nicht näher bezeichneter Zustand im Zusammenhang mit den weiblichen Genitalorganen und dem Menstruationszyklus	Q96.4	Mosaik, 45,X/sonstige Zelllinie(n) mit Gonosomenanomalie
N95.0	Postmenopausenblutung	Q96.8	Sonstige Varianten des Turner-Syndroms
N95.1	Zustände im Zusammenhang mit der Menopause und dem Klimakterium	Q96.9	Turner-Syndrom, nicht näher bezeichnet
N95.2	Atrophische Kolpitis in der Postmenopause	Q97.0	Karyotyp 47,XXX
N95.3	Zustände im Zusammenhang mit artifizieller Menopause	Q97.1	Weiblicher Phänotyp mit mehr als drei X-Chromosomen
N95.8	Sonstige näher bezeichnete klimakterische Störungen	Q97.2	Mosaik, Zelllinien mit unterschiedlicher Anzahl von X-Chromosomen
		Q97.3	Weiblicher Phänotyp mit Karyotyp 46,XY
		Q97.8	Sonstige näher bezeichnete Anomalien der Gonosomen bei weiblichem Phänotyp
		Q97.9	Anomalie der Gonosomen bei weiblichem Phänotyp, nicht näher bezeichnet
		Q98.0	Klinefelter-Syndrom, Karyotyp 47,XXY

Q98.1	Klinefelter-Syndrom, männlicher Phänotyp mit mehr als zwei X-Chromosomen	T83.3	Mechanische Komplikation durch ein Intrauterinpeppar
Q98.2	Klinefelter-Syndrom, männlicher Phänotyp mit Karyotyp 46,XX	T83.4	Mechanische Komplikation durch sonstige Prothesen, Implantate oder Transplantate im Genitaltrakt
Q98.3	Sonstiger männlicher Phänotyp mit Karyotyp 46,XX		
Q98.4	Klinefelter-Syndrom, nicht näher bezeichnet	T83.6	Infektion und entzündliche Reaktion durch Prothese, Implantat oder Transplantat im Genitaltrakt
Q98.5	Karyotyp 47,YYY		Gynäkologische Untersuchung (allgemein) (routinemäßig)
Q98.6	Männlicher Phänotyp mit Strukturanomalie der Gonosomen	Z01.4	Sterilisierung
Q98.7	Männlicher Phänotyp mit Gonosomen-Mosaik	Z30.2	Tuben- oder Vasoplastik nach früherer Sterilisierung
Q98.8	Sonstige näher bezeichnete Anomalien der Gonosomen bei männlichem Phänotyp	Z31.0	Künstliche Insemination
Q98.9	Anomalie der Gonosomen bei männlichem Phänotyp, nicht näher bezeichnet	Z31.1	In-vitro-Fertilisation
Q99.8	Sonstige näher bezeichnete Chromosomenanomalien	Z31.2	Andere Methoden, die die Fertilisation unterstützen
R10.2	Schmerzen im Becken und am Damm	Z31.3	Untersuchung und Test im Zusammenhang mit Fertilisation
R87.6	Abnorme Befunde in Untersuchungsmaterialien aus den weiblichen Genitalorganen: Abnorme zytologische Befunde	Z31.4	Prophylaktische Operation wegen Risikofaktoren in Verbindung mit bösartigen Neubildungen:
S31.4	Offene Wunde der Vagina und der Vulva	Z40.01	Prophylaktische Operation am Ovar
S31.5	Offene Wunde sonstiger und nicht näher bezeichneter äußerer Genitalorgane	Z40.08	Prophylaktische Operation wegen Risikofaktoren in Verbindung mit bösartigen Neubildungen:
S37.4	Verletzung des Ovars	Z41.2	Prophylaktische Operation an sonstigen Organen
S37.5	Verletzung der Tuba uterina		Zirkumzision als Routinemaßnahme oder aus rituellen Gründen
S37.6	Verletzung des Uterus	Z43.7	Versorgung einer künstlichen Vagina
S37.7	Verletzung mehrerer Harnorgane und Beckenorgane	Z64.1	Kontaktanlässe mit Bezug auf Multiparität
S37.88	Verletzung: Sonstige Beckenorgane	Z80.4	Bösartige Neubildung der Genitalorgane in der Familienanamnese
S37.9	Verletzung eines nicht näher bezeichneten Harnorgans oder Beckenorgans	Z91.70	Weibliche Genitalverstümmelung in der Eigenanamnese, Typ nicht näher bezeichnet
S38.0	Zerquetschung der äußeren Genitalorgane	Z91.71	Weibliche Genitalverstümmelung in der Eigenanamnese, Typ 1
S38.2	Traumatische Amputation der äußeren Genitalorgane	Z91.72	Weibliche Genitalverstümmelung in der Eigenanamnese, Typ 2
S39.6	Verletzung eines oder mehrerer intraabdominaler Organe mit Beteiligung eines oder mehrerer Beckenorgane	Z91.73	Weibliche Genitalverstümmelung in der Eigenanamnese, Typ 3
T19.2	Fremdkörper in der Vulva und in der Vagina	Z91.74	Weibliche Genitalverstümmelung in der Eigenanamnese, Typ 4
T19.3	Fremdkörper im Uterus [jeder Teil]		

Diagnose N62-2

F52.2	Versagen genitaler Reaktionen	N94.0	Mittelschmerz
F52.5	Nichtorganischer Vaginismus	N94.1	Dyspareunie
N75.0	Bartholin-Zyste	N94.3	Prämenstruelle Beschwerden
N83.0	Follikelzyste des Ovars	N94.4	Primäre Dysmenorrhoe
N83.1	Zyste des Corpus luteum	N94.5	Sekundäre Dysmenorrhoe
N83.2	Sonstige und nicht näher bezeichnete Ovarialzysten	N94.6	Dysmenorrhoe, nicht näher bezeichnet
N83.5	Torsion des Ovars, des Ovarstieles und der Tuba uterina	N94.8	Sonstige näher bezeichnete Zustände im Zusammenhang mit den weiblichen Genitalorganen und dem Menstruationszyklus
N83.8	Sonstige nichtentzündliche Krankheiten des Ovars, der Tuba uterina und des Lig. latum uteri	N94.9	Nicht näher bezeichneter Zustand im Zusammenhang mit den weiblichen Genitalorganen und dem Menstruationszyklus
N83.9	Nichtentzündliche Krankheit des Ovars, der Tuba uterina und des Lig. latum uteri, nicht näher bezeichnet	N96	Neigung zu habituellem Abort
N86	Erosion und Ektropium der Cervix uteri	R10.2	Schmerzen im Becken und am Damm
N92.0	Zu starke oder zu häufige Menstruation bei regelmäßigem Menstruationszyklus	R87.6	Abnorme Befunde in Untersuchungsmaterialien aus den weiblichen Genitalorganen: Abnorme zytologische Befunde
N92.1	Zu starke oder zu häufige Menstruation bei unregelmäßigem Menstruationszyklus	T83.3	Mechanische Komplikation durch ein Intrauterinpeppar
N92.2	Zu starke Menstruation im Pubertätsalter	T83.4	Mechanische Komplikation durch sonstige Prothesen, Implantate oder Transplantate im Genitaltrakt
N92.3	Ovulationsblutung		
N92.4	Zu starke Blutung in der Prämenopause	T83.6	Infektion und entzündliche Reaktion durch Prothese, Implantat oder Transplantat im Genitaltrakt
N92.5	Sonstige näher bezeichnete unregelmäßige Menstruation		
N92.6	Unregelmäßige Menstruation, nicht näher bezeichnet	Z64.1	Kontaktanlässe mit Bezug auf Multiparität

ADRG N86

Krankheiten und Störungen der weiblichen Geschlechtsorgane, ein Belegungstag

Verweildauer ist gleich 1 Tag

DRG N86A

Krankheiten und Störungen der weiblichen Geschlechtsorgane und komplizierende Diagnose, ein Belegungstag

Hauptdiagnose in Tabelle N86-1

DRG N86B

Krankheiten und Störungen der weiblichen Geschlechtsorgane, ein Belegungstag

Diagnose N86-1

N76.4 Abszess der Vulva

N76.80 Fournier-Gangrän bei der Frau

ADRG 901, 902

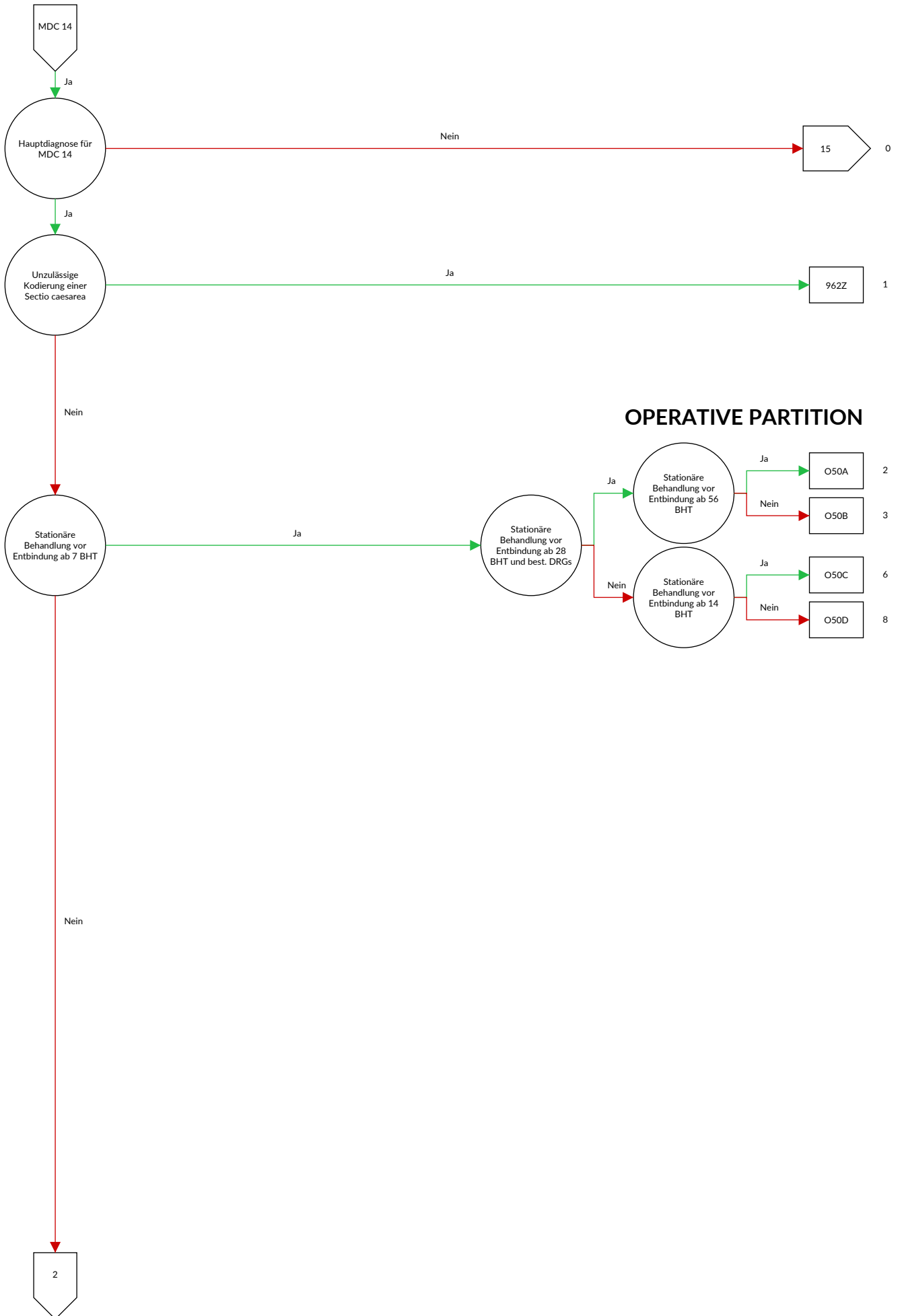
OR-Prozeduren ohne Bezug

OR-Prozeduren ohne Bezug

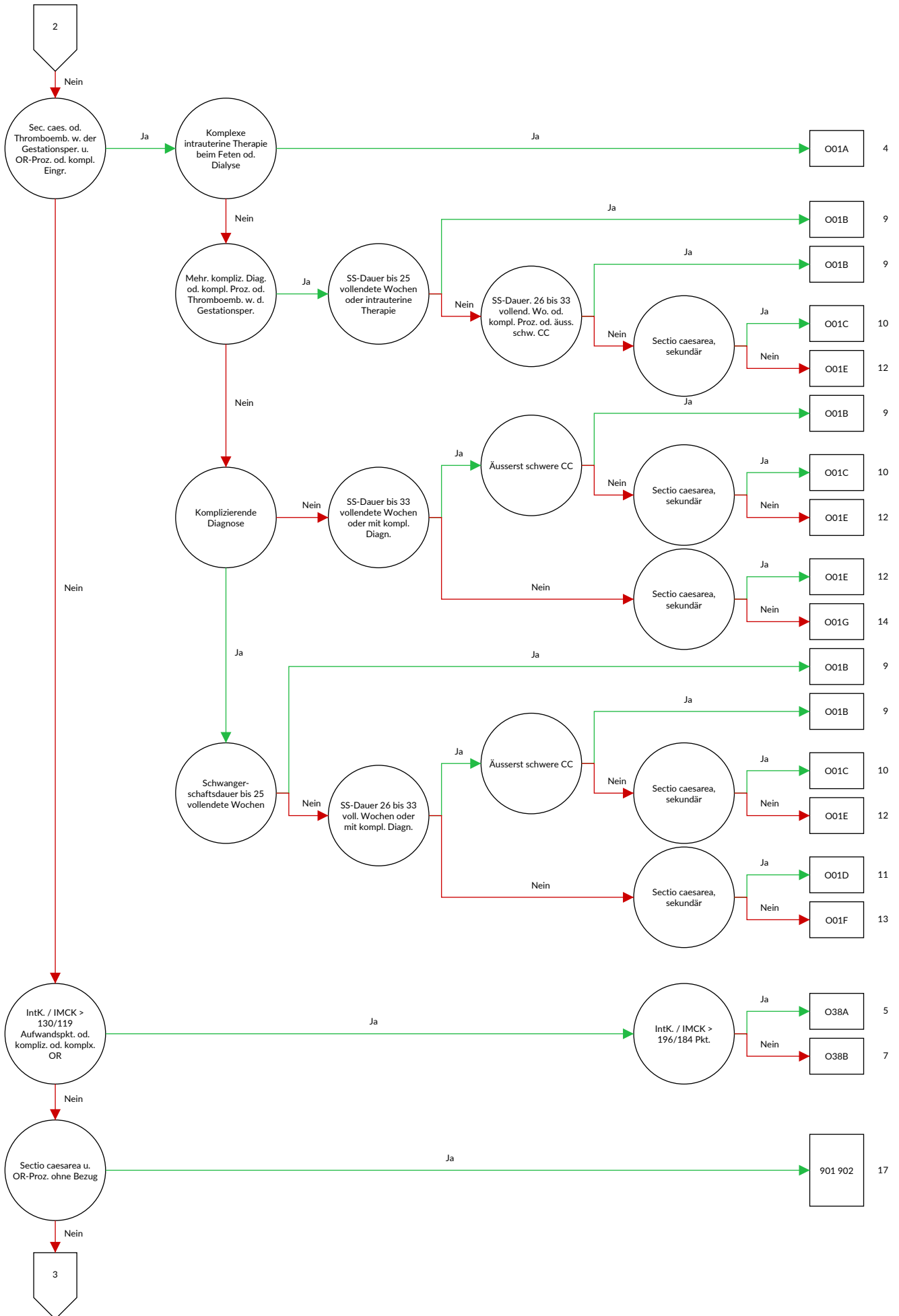
DRGs 901A, 901B, 901C, 901D, 902Z

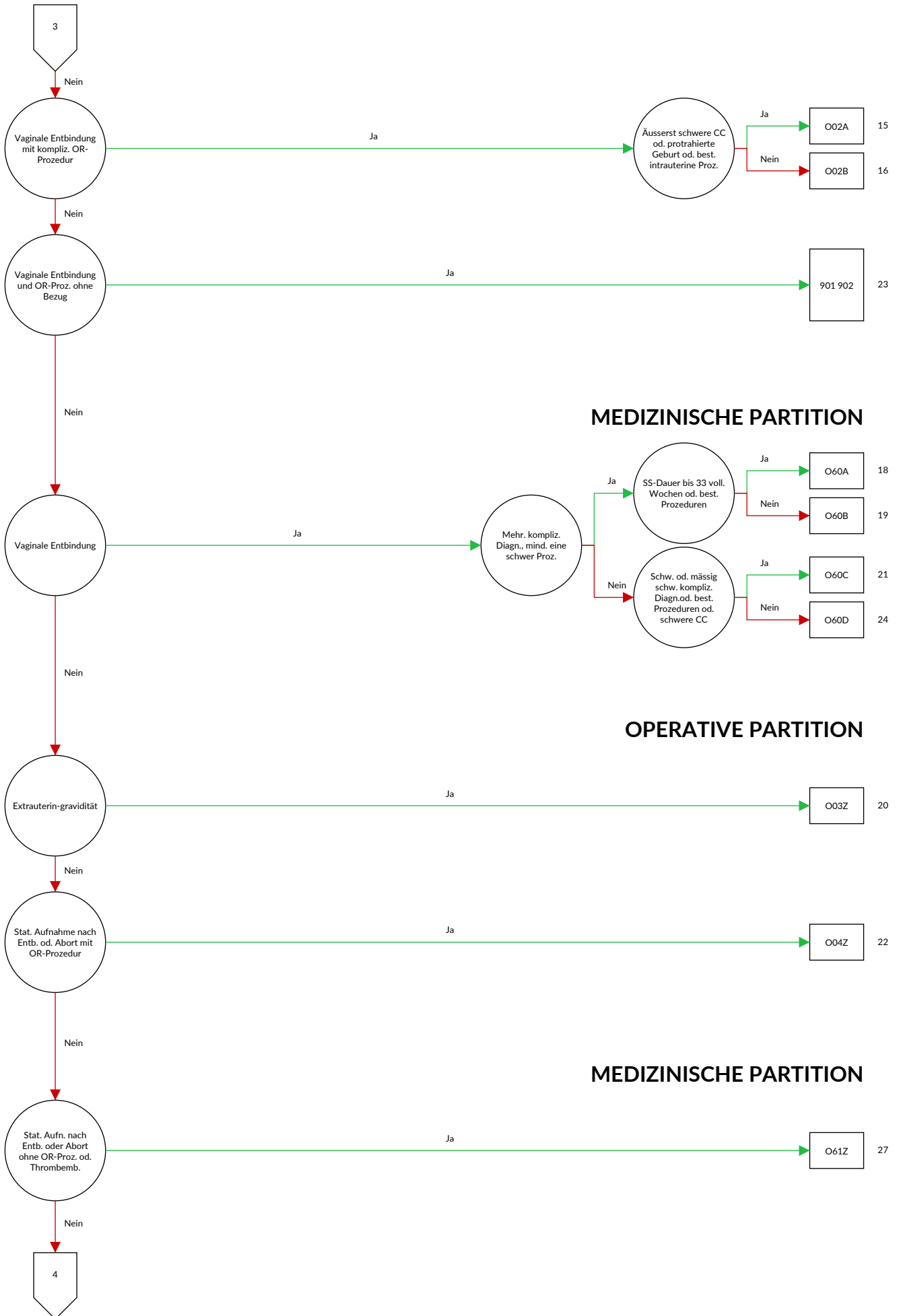
MDC 14

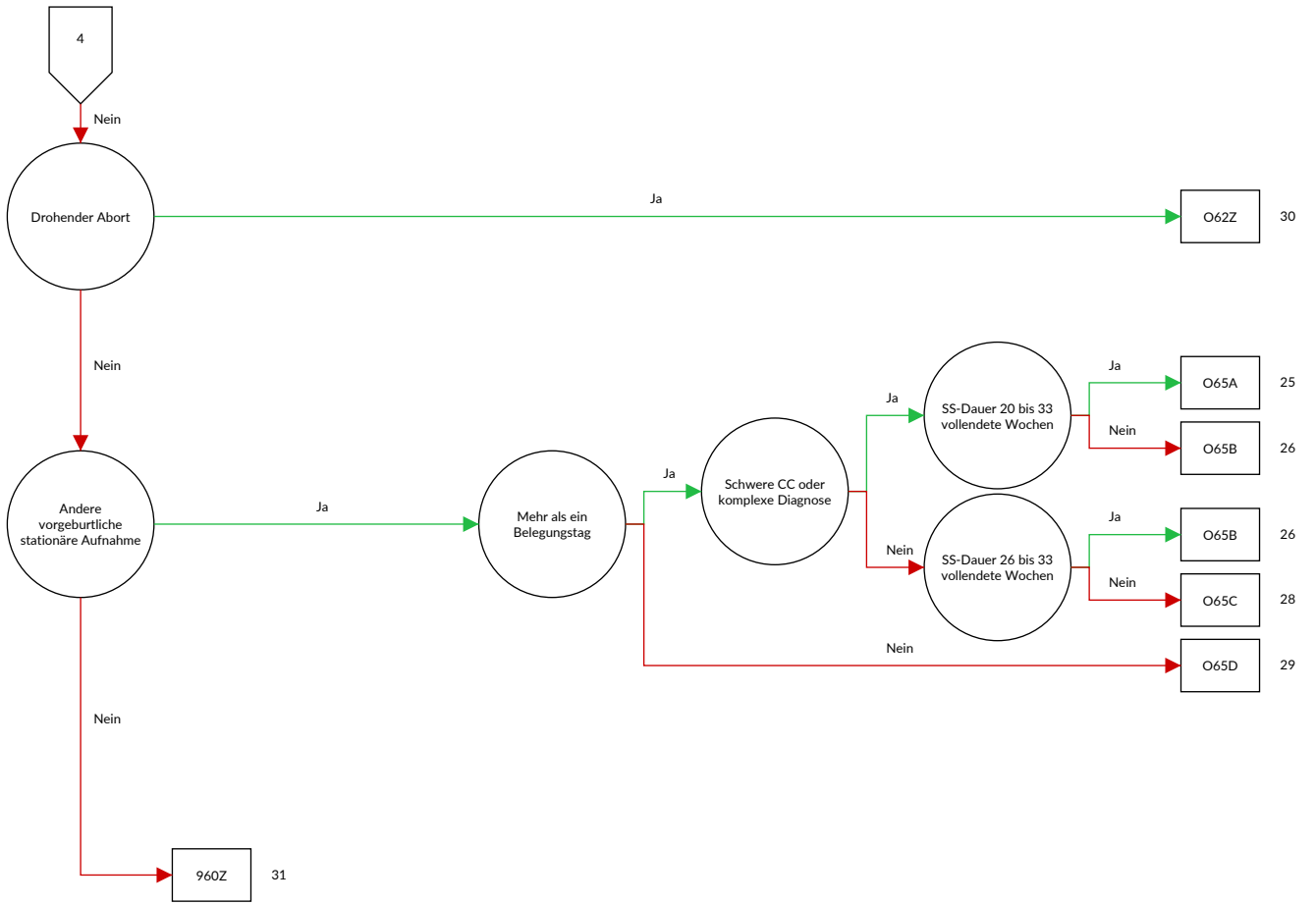
Schwangerschaft, Geburt und Wochenbett



OPERATIVE PARTITION







Entscheidungslogik MDC 14 Schwangerschaft, Geburt und Wochenbett

Hauptdiagnose in Tabelle MDC14-0

Diagnose MDC14-0

A34	Tetanus während der Schwangerschaft, der Geburt und des Wochenbettes	O04.8	Ärztlich eingeleiteter Abort: Komplett oder nicht näher bezeichnet, mit sonstigen und nicht näher bezeichneten Komplikationen
F53.0	Leichte psychische und Verhaltensstörungen im Wochenbett, anderenorts nicht klassifiziert	O04.9	Ärztlich eingeleiteter Abort: Komplett oder nicht näher bezeichnet, ohne Komplikation
F53.1	Schwere psychische und Verhaltensstörungen im Wochenbett, anderenorts nicht klassifiziert	O05.0	Sonstiger Abort: Inkomplett, kompliziert durch Infektion des Genitaltraktes und des Beckens
F53.8	Sonstige psychische und Verhaltensstörungen im Wochenbett, anderenorts nicht klassifiziert	O05.1	Sonstiger Abort: Inkomplett, kompliziert durch Spätblutung oder verstärkte Blutung
F53.9	Psychische Störung im Wochenbett, nicht näher bezeichnet	O05.2	Sonstiger Abort: Inkomplett, kompliziert durch Embolie
O00.0	Abdominalgravidität	O05.3	Sonstiger Abort: Inkomplett, mit sonstigen und nicht näher bezeichneten Komplikationen
O00.1	Tubargravidität	O05.4	Sonstiger Abort: Inkomplett, ohne Komplikation
O00.2	Ovarialgravidität	O05.5	Sonstiger Abort: Komplett oder nicht näher bezeichnet, kompliziert durch Infektion des Genitaltraktes und des Beckens
O00.8	Sonstige Extrauteringravidität	O05.6	Sonstiger Abort: Komplett oder nicht näher bezeichnet, kompliziert durch Spätblutung oder verstärkte Blutung
O00.9	Extrauteringravidität, nicht näher bezeichnet	O05.7	Sonstiger Abort: Komplett oder nicht näher bezeichnet, kompliziert durch Embolie
O01.0	Klassische Blasenmole	O05.8	Sonstiger Abort: Komplett oder nicht näher bezeichnet, mit sonstigen und nicht näher bezeichneten Komplikationen
O01.1	Partielle oder inkomplette Blasenmole	O05.9	Sonstiger Abort: Komplett oder nicht näher bezeichnet, ohne Komplikation
O01.9	Blasenmole, nicht näher bezeichnet	O06.0	Nicht näher bezeichneter Abort: Inkomplett, kompliziert durch Infektion des Genitaltraktes und des Beckens
O02.0	Abortivei und sonstige Molen	O06.1	Nicht näher bezeichneter Abort: Inkomplett, kompliziert durch Spätblutung oder verstärkte Blutung
O02.1	Missed abortion [Verhaltene Fehlgeburt]	O06.2	Nicht näher bezeichneter Abort: Inkomplett, kompliziert durch Embolie
O02.8	Sonstige näher bezeichnete abnorme Konzeptionsprodukte	O06.3	Nicht näher bezeichneter Abort: Inkomplett, mit sonstigen und nicht näher bezeichneten Komplikationen
O02.9	Anomales Konzeptionsprodukt, nicht näher bezeichnet	O06.4	Nicht näher bezeichneter Abort: Inkomplett, ohne Komplikation
O03.0	Spontanabort: Inkomplett, kompliziert durch Infektion des Genitaltraktes und des Beckens	O06.5	Nicht näher bezeichneter Abort: Komplett oder nicht näher bezeichnet, kompliziert durch Infektion des Genitaltraktes und des Beckens
O03.1	Spontanabort: Inkomplett, kompliziert durch Spätblutung oder verstärkte Blutung	O06.6	Nicht näher bezeichneter Abort: Komplett oder nicht näher bezeichnet, kompliziert durch Spätblutung oder verstärkte Blutung
O03.2	Spontanabort: Inkomplett, kompliziert durch Embolie	O06.7	Nicht näher bezeichneter Abort: Komplett oder nicht näher bezeichnet, kompliziert durch Embolie
O03.3	Spontanabort: Inkomplett, mit sonstigen und nicht näher bezeichneten Komplikationen	O06.8	Nicht näher bezeichneter Abort: Komplett oder nicht näher bezeichnet, mit sonstigen und nicht näher bezeichneten Komplikationen
O03.4	Spontanabort: Inkomplett, ohne Komplikation	O06.9	Nicht näher bezeichneter Abort: Komplett oder nicht näher bezeichnet, ohne Komplikation
O03.5	Spontanabort: Komplett oder nicht näher bezeichnet, kompliziert durch Infektion des Genitaltraktes und des Beckens	O07.0	Mislungene ärztliche Aborteinleitung, kompliziert durch Infektion des Genitaltraktes und des Beckens
O03.6	Spontanabort: Komplett oder nicht näher bezeichnet, kompliziert durch Spätblutung oder verstärkte Blutung	O07.1	Mislungene ärztliche Aborteinleitung, kompliziert durch Spätblutung oder verstärkte Blutung
O03.7	Spontanabort: Komplett oder nicht näher bezeichnet, kompliziert durch Embolie	O07.2	Mislungene ärztliche Aborteinleitung, kompliziert durch Embolie
O03.8	Spontanabort: Komplett oder nicht näher bezeichnet, mit sonstigen und nicht näher bezeichneten Komplikationen	O07.3	Mislungene ärztliche Aborteinleitung mit sonstigen oder nicht näher bezeichneten Komplikationen
O03.9	Spontanabort: Komplett oder nicht näher bezeichnet, ohne Komplikation	O07.4	Mislungene ärztliche Aborteinleitung ohne Komplikation
O04.0	Ärztlich eingeleiteter Abort: Inkomplett, kompliziert durch Infektion des Genitaltraktes und des Beckens		
O04.1	Ärztlich eingeleiteter Abort: Inkomplett, kompliziert durch Spätblutung oder verstärkte Blutung		
O04.2	Ärztlich eingeleiteter Abort: Inkomplett, kompliziert durch Embolie		
O04.3	Ärztlich eingeleiteter Abort: Inkomplett, mit sonstigen und nicht näher bezeichneten Komplikationen		
O04.4	Ärztlich eingeleiteter Abort: Inkomplett, ohne Komplikation		
O04.5	Ärztlich eingeleiteter Abort: Komplett oder nicht näher bezeichnet, kompliziert durch Infektion des Genitaltraktes und des Beckens		
O04.6	Ärztlich eingeleiteter Abort: Komplett oder nicht näher bezeichnet, kompliziert durch Spätblutung oder verstärkte Blutung		
O04.7	Ärztlich eingeleiteter Abort: Komplett oder nicht näher bezeichnet, kompliziert durch Embolie		

O07.5	Misslungene sonstige oder nicht näher bezeichnete Aborteinleitung, kompliziert durch Infektion des Genitaltraktes und des Beckens	O11	Chronische Hypertonie mit aufgepfropfter Präeklampsie
O07.6	Misslungene sonstige oder nicht näher bezeichnete Aborteinleitung, kompliziert durch Spätblutung oder verstärkte Blutung	O12.0	Schwangerschaftsödeme
O07.7	Misslungene sonstige oder nicht näher bezeichnete Aborteinleitung, kompliziert durch Embolie	O12.1	Schwangerschaftsproteinurie
O07.8	Misslungene sonstige oder nicht näher bezeichnete Aborteinleitung mit sonstigen oder nicht näher bezeichneten Komplikationen	O12.2	Schwangerschaftsödeme mit Proteinurie
O07.9	Misslungene sonstige oder nicht näher bezeichnete Aborteinleitung ohne Komplikation	O13	Gestationshypertonie [schwangerschaftsinduzierte Hypertonie]
O08.0	Infektion des Genitaltraktes und des Beckens nach Abort, Extrauterin gravidität und Molenschwangerschaft	O14.0	Leichte bis mäßige Präeklampsie
O08.1	Spätblutung oder verstärkte Blutung nach Abort, Extrauterin gravidität und Molenschwangerschaft	O14.1	Schwere Präeklampsie
O08.2	Embolie nach Abort, Extrauterin gravidität und Molenschwangerschaft	O14.2	HELLP-Syndrom
O08.3	Schock nach Abort, Extrauterin gravidität und Molenschwangerschaft	O14.9	Präeklampsie, nicht näher bezeichnet
O08.4	Niereninsuffizienz nach Abort, Extrauterin gravidität und Molenschwangerschaft	O15.0	Eklampsie während der Schwangerschaft
O08.5	Stoffwechselstörungen nach Abort, Extrauterin gravidität und Molenschwangerschaft	O15.1	Eklampsie unter der Geburt
O08.6	Verletzung von Beckenorganen und -geweben nach Abort, Extrauterin gravidität und Molenschwangerschaft	O15.2	Eklampsie im Wochenbett
O08.7	Sonstige Venenkrankheiten als Komplikation nach Abort, Extrauterin gravidität und Molenschwangerschaft	O15.9	Eklampsie, bei der der zeitliche Bezug nicht angegeben ist
O08.8	Sonstige Komplikationen nach Abort, Extrauterin gravidität und Molenschwangerschaft	O16	Nicht näher bezeichnete Hypertonie der Mutter
O08.9	Komplikation nach Abort, Extrauterin gravidität und Molenschwangerschaft, nicht näher bezeichnet	O20.0	Drohender Abort
O09.0	Schwangerschaftsdauer: Weniger als 5 vollendete Wochen	O20.8	Sonstige Blutung in der Frühschwangerschaft
O09.1	Schwangerschaftsdauer: 5 bis 13 vollendete Wochen	O20.9	Blutung in der Frühschwangerschaft, nicht näher bezeichnet
O09.2	Schwangerschaftsdauer: 14. Woche bis 19 vollendete Wochen	O21.0	Leichte Hyperemesis gravidarum
O09.3	Schwangerschaftsdauer: 20. Woche bis 25 vollendete Wochen	O21.1	Hyperemesis gravidarum mit Stoffwechselstörung
O09.4	Schwangerschaftsdauer: 26. Woche bis 33 vollendete Wochen	O21.2	Späterbrechen während der Schwangerschaft
O09.5	Schwangerschaftsdauer: 34. Woche bis 36 vollendete Wochen	O21.8	Sonstiges Erbrechen, das die Schwangerschaft kompliziert
O09.6	Schwangerschaftsdauer: 37. Woche bis 41 vollendete Wochen	O21.9	Erbrechen während der Schwangerschaft, nicht näher bezeichnet
O09.7	Schwangerschaftsdauer: Mehr als 41 vollendete Wochen	O22.0	Varizen der unteren Extremitäten in der Schwangerschaft
O09.9	Schwangerschaftsdauer: Nicht näher bezeichnet	O22.1	Varizen der Genitalorgane in der Schwangerschaft
O10.0	Vorher bestehende essentielle Hypertonie, die Schwangerschaft, Geburt und Wochenbett kompliziert	O22.2	Oberflächliche Thrombophlebitis in der Schwangerschaft
O10.1	Vorher bestehende hypertensive Herzkrankheit, die Schwangerschaft, Geburt und Wochenbett kompliziert	O22.3	Tiefe Venenthrombose in der Schwangerschaft
O10.2	Vorher bestehende hypertensive Nierenkrankheit, die Schwangerschaft, Geburt und Wochenbett kompliziert	O22.4	Hämorrhoiden in der Schwangerschaft
O10.3	Vorher bestehende hypertensive Herz- und Nierenkrankheit, die Schwangerschaft, Geburt und Wochenbett kompliziert	O22.5	Hirnvenenthrombose in der Schwangerschaft
O10.4	Vorher bestehende sekundäre Hypertonie, die Schwangerschaft, Geburt und Wochenbett kompliziert	O22.8	Sonstige Venenkrankheiten als Komplikation in der Schwangerschaft
O10.9	Nicht näher bezeichnete, vorher bestehende Hypertonie, die Schwangerschaft, Geburt und Wochenbett kompliziert	O22.9	Venenkrankheit als Komplikation in der Schwangerschaft, nicht näher bezeichnet
		O23.0	Infektionen der Niere in der Schwangerschaft
		O23.1	Infektionen der Harnblase in der Schwangerschaft
		O23.2	Infektionen der Urethra in der Schwangerschaft
		O23.3	Infektionen von sonstigen Teilen der Harnwege in der Schwangerschaft
		O23.4	Nicht näher bezeichnete Infektion der Harnwege in der Schwangerschaft
		O23.5	Infektionen des Genitaltraktes in der Schwangerschaft
		O23.9	Sonstige und nicht näher bezeichnete Infektion des Urogenitaltraktes in der Schwangerschaft
		O24.0	Diabetes mellitus in der Schwangerschaft: Vorher bestehender Diabetes mellitus, Typ 1
		O24.1	Diabetes mellitus in der Schwangerschaft: Vorher bestehender Diabetes mellitus, Typ 2
		O24.2	Diabetes mellitus in der Schwangerschaft: Vorher bestehender Diabetes mellitus durch Fehl- oder Mangelernährung [Malnutrition]
		O24.3	Diabetes mellitus in der Schwangerschaft: Vorher bestehender Diabetes mellitus, nicht näher bezeichnet
		O24.4	Diabetes mellitus, während der Schwangerschaft auftretend
		O24.9	Diabetes mellitus in der Schwangerschaft, nicht näher bezeichnet
		O25	Fehl- und Mangelernährung in der Schwangerschaft
		O26.0	Übermäßige Gewichtszunahme in der Schwangerschaft
		O26.1	Geringe Gewichtszunahme in der Schwangerschaft
		O26.2	Schwangerschaftsbetreuung bei Neigung zu habituellem Abort

O26.3	Schwangerschaft bei liegendem Intrauterinpeppisar	O32.4	Betreuung der Mutter bei Nichteintreten des Kopfes zum Termin
O26.4	Herpes gestationis	O32.5	Betreuung der Mutter bei Mehrlingsschwangerschaft mit Lage- und Einstellungsanomalie eines oder mehrerer Feten
O26.5	Hypotonie-Syndrom der Mutter	O32.6	Betreuung der Mutter bei kombinierten Lage- und Einstellungsanomalien
O26.60	Schwangerschaftscholestase	O32.8	Betreuung der Mutter bei sonstigen Lage- und Einstellungsanomalien des Fetus
O26.68	Sonstige Leberkrankheiten während der Schwangerschaft, der Geburt und des Wochenbettes	O32.9	Betreuung der Mutter bei Lage- und Einstellungsanomalie des Fetus, nicht näher bezeichnet
O26.7	Subluxation der Symphysis (pubica) während der Schwangerschaft, der Geburt und des Wochenbettes	O33.0	Betreuung der Mutter bei Missverhältnis durch Deformität des mütterlichen knöchernen Beckens
O26.81	Nierenkrankheit, mit der Schwangerschaft verbunden	O33.1	Betreuung der Mutter bei Missverhältnis durch allgemein verengtes Becken
O26.82	Karpaltunnel-Syndrom während der Schwangerschaft	O33.2	Betreuung der Mutter bei Missverhältnis durch Beckeneingangsverengung
O26.83	Periphere Neuritis während der Schwangerschaft	O33.3	Betreuung der Mutter bei Missverhältnis durch Beckenausgangsverengung
O26.88	Sonstige näher bezeichnete Zustände, die mit der Schwangerschaft verbunden sind	O33.4	Betreuung der Mutter wegen Missverhältnis bei kombinierter mütterlicher und fetaler Ursache
O26.9	Mit der Schwangerschaft verbundener Zustand, nicht näher bezeichnet	O33.5	Betreuung der Mutter bei Missverhältnis durch ungewöhnlich großen Fetus
O28.0	Abnormer hämatologischer Befund bei der pränatalen Screeninguntersuchung der Mutter	O33.6	Betreuung der Mutter bei Missverhältnis durch Hydrozephalus des Fetus
O28.1	Abnormer biochemischer Befund bei der pränatalen Screeninguntersuchung der Mutter	O33.7	Betreuung der Mutter bei Missverhältnis durch sonstige Deformitäten des Fetus
O28.2	Abnormer zytologischer Befund bei der pränatalen Screeninguntersuchung der Mutter	O33.8	Betreuung der Mutter bei Missverhältnis sonstigen Ursprungs
O28.3	Abnormer Ultraschallbefund bei der pränatalen Screeninguntersuchung der Mutter	O33.9	Betreuung der Mutter bei Missverhältnis, nicht näher bezeichnet
O28.4	Abnormer radiologischer Befund bei der pränatalen Screeninguntersuchung der Mutter	O34.0	Betreuung der Mutter bei angeborener Fehlbildung des Uterus
O28.5	Abnormer Chromosomen- oder genetischer Befund bei der pränatalen Screeninguntersuchung der Mutter	O34.1	Betreuung der Mutter bei Tumor des Corpus uteri
O28.8	Sonstige abnorme Befunde bei der pränatalen Screeninguntersuchung der Mutter	O34.2	Betreuung der Mutter bei Uterusnarbe durch vorangegangenen chirurgischen Eingriff
O28.9	Anomaler Befund bei der pränatalen Screeninguntersuchung der Mutter, nicht näher bezeichnet	O34.30	Betreuung der Mutter bei vaginalsonographisch dokumentierter Zervixlänge unter 10 mm oder Trichterbildung
O29.0	Pulmonale Komplikationen bei Anästhesie in der Schwangerschaft	O34.31	Betreuung der Mutter bei Fruchtblasenprolaps
O29.1	Kardiale Komplikationen bei Anästhesie in der Schwangerschaft	O34.38	Betreuung der Mutter bei sonstiger Zervixinsuffizienz
O29.2	Komplikationen des Zentralnervensystems bei Anästhesie in der Schwangerschaft	O34.39	Betreuung der Mutter bei Zervixinsuffizienz, nicht näher bezeichnet
O29.3	Toxische Reaktion auf Lokalanästhesie in der Schwangerschaft	O34.4	Betreuung der Mutter bei sonstigen Anomalien der Cervix uteri
O29.4	Kopfschmerzen nach Spinal- oder Periduralanästhesie in der Schwangerschaft	O34.5	Betreuung der Mutter bei sonstigen Anomalien des graviden Uterus
O29.5	Sonstige Komplikationen nach Spinal- oder Periduralanästhesie in der Schwangerschaft	O34.6	Betreuung der Mutter bei Anomalie der Vagina
O29.6	Misslingen oder Schwierigkeiten bei der Intubation in der Schwangerschaft	O34.7	Betreuung der Mutter bei Anomalie der Vulva und des Perineums
O29.8	Sonstige Komplikationen bei Anästhesie in der Schwangerschaft	O34.8	Betreuung der Mutter bei sonstigen Anomalien der Beckenorgane
O29.9	Komplikation bei Anästhesie in der Schwangerschaft, nicht näher bezeichnet	O34.9	Betreuung der Mutter bei Anomalie der Beckenorgane, nicht näher bezeichnet
O30.0	Zwillingsschwangerschaft	O35.0	Betreuung der Mutter bei (Verdacht auf) Fehlbildung des Zentralnervensystems beim Fetus
O30.1	Drillingsschwangerschaft	O35.1	Betreuung der Mutter bei (Verdacht auf) Chromosomenanomalie beim Fetus
O30.2	Vierlingsschwangerschaft	O35.2	Betreuung der Mutter bei (Verdacht auf) hereditäre Krankheit beim Fetus
O30.8	Sonstige Mehrlingsschwangerschaft	O35.3	Betreuung der Mutter bei (Verdacht auf) Schädigung des Fetus durch Viruskrankheit der Mutter
O30.9	Mehrlingsschwangerschaft, nicht näher bezeichnet	O35.4	Betreuung der Mutter bei (Verdacht auf) Schädigung des Fetus durch Alkohol
O31.0	Fetus papyraceus	O35.5	Betreuung der Mutter bei (Verdacht auf) Schädigung des Fetus durch Arzneimittel oder Drogen
O31.1	Fortbestehen der Schwangerschaft nach Fehlgeburt eines oder mehrerer Feten	O35.6	Betreuung der Mutter bei (Verdacht auf) Schädigung des Fetus durch Strahleneinwirkung
O31.2	Fortbestehen der Schwangerschaft nach intrauterinem Absterben eines oder mehrerer Feten		
O31.8	Sonstige Komplikationen, die für eine Mehrlingsschwangerschaft spezifisch sind		
O32.0	Betreuung der Mutter wegen wechselnder Kindslage		
O32.1	Betreuung der Mutter wegen Beckenendlage		
O32.2	Betreuung der Mutter bei Quer- und Schräglage		
O32.3	Betreuung der Mutter bei Gesichts-, Stirn- und Kinnlage		

O35.7	Betreuung der Mutter bei (Verdacht auf) Schädigung des Fetus durch sonstige medizinische Maßnahmen	O60.0	Vorzeitige Wehen ohne Entbindung
O35.8	Betreuung der Mutter bei (Verdacht auf) sonstige Anomalie oder Schädigung des Fetus	O60.1	Vorzeitige spontane Wehen mit vorzeitiger Entbindung
O35.9	Betreuung der Mutter bei (Verdacht auf) Anomalie oder Schädigung des Fetus, nicht näher bezeichnet	O60.2	Vorzeitige Wehen mit termingerechter Entbindung
O36.0	Betreuung der Mutter wegen Rhesus-Isoimmunisierung	O60.3	Vorzeitige Entbindung ohne spontane Wehen
O36.1	Betreuung der Mutter wegen sonstiger Isoimmunisierung	O61.0	Misslungene medikamentöse Geburtseinleitung
O36.2	Betreuung der Mutter wegen Hydrops fetalis	O61.1	Misslungene instrumentelle Geburtseinleitung
O36.3	Betreuung der Mutter wegen Anzeichen für fetale Hypoxie	O61.8	Sonstige misslungene Geburtseinleitung
O36.4	Betreuung der Mutter wegen intrauterinen Fruchttodes	O61.9	Misslungene Geburtseinleitung, nicht näher bezeichnet
O36.5	Betreuung der Mutter wegen fetaler Wachstumsretardierung	O62.0	Primäre Wehenschwäche
O36.6	Betreuung der Mutter wegen fetaler Hypertrophie	O62.1	Sekundäre Wehenschwäche
O36.7	Betreuung der Mutter wegen eines lebensfähigen Fetus bei Abdominalgravidität	O62.2	Sonstige Wehenschwäche
O36.8	Betreuung der Mutter wegen sonstiger näher bezeichneter Komplikationen beim Fetus	O62.3	Überstürzte Geburt
O36.9	Betreuung der Mutter wegen Komplikation beim Fetus, nicht näher bezeichnet	O62.4	Hypertone, unkoordinierte und anhaltende Uteruskontraktionen
O40	Polyhydramnion	O62.8	Sonstige abnorme Wehentätigkeit
O41.0	Oligohydramnion	O62.9	Abnorme Wehentätigkeit, nicht näher bezeichnet
O41.1	Infektion der Fruchtblase und der Eihäute	O63.0	Protrahiert verlaufende Eröffnungsperiode (bei der Geburt)
O41.8	Sonstige näher bezeichnete Veränderungen des Fruchtwassers und der Eihäute	O63.1	Protrahiert verlaufende Austreibungsperiode (bei der Geburt)
O41.9	Veränderung des Fruchtwassers und der Eihäute, nicht näher bezeichnet	O63.2	Protrahierte Geburt des zweiten Zwillings, Drillings usw.
O42.0	Vorzeitiger Blasensprung, Wehenbeginn innerhalb von 24 Stunden	O63.9	Protrahierte Geburt, nicht näher bezeichnet
O42.11	Vorzeitiger Blasensprung, Wehenbeginn nach Ablauf von 1 bis 7 Tagen	O64.0	Geburtshindernis durch unvollständige Drehung des kindlichen Kopfes
O42.12	Vorzeitiger Blasensprung, Wehenbeginn nach Ablauf von mehr als 7 Tagen	O64.1	Geburtshindernis durch Beckenendlage
O42.20	Vorzeitiger Blasensprung, Wehenhemmung durch Therapie, Wehenbeginn innerhalb von 24 Stunden	O64.2	Geburtshindernis durch Gesichtslage
O42.21	Vorzeitiger Blasensprung, Wehenhemmung durch Therapie, Wehenbeginn nach Ablauf von 1 bis 7 Tagen	O64.3	Geburtshindernis durch Stirnlage
O42.22	Vorzeitiger Blasensprung, Wehenhemmung durch Therapie, Wehenbeginn nach Ablauf von mehr als 7 Tagen	O64.4	Geburtshindernis durch Querlage
O42.29	Vorzeitiger Blasensprung, Wehenhemmung durch Therapie, ohne Angabe des Wehenbeginns	O64.5	Geburtshindernis durch kombinierte Einstellungsanomalien
O42.9	Vorzeitiger Blasensprung, nicht näher bezeichnet	O64.8	Geburtshindernis durch sonstige Lage-, Haltungs- und Einstellungsanomalien
O43.0	Transplazentare Transfusionssyndrome	O64.9	Geburtshindernis durch Lage-, Haltungs- und Einstellungsanomalien, nicht näher bezeichnet
O43.1	Fehlbildung der Plazenta	O65.0	Geburtshindernis durch Beckenformität
O43.20	Placenta accreta	O65.1	Geburtshindernis durch allgemein verengtes Becken
O43.21	Placenta increta oder percreta	O65.2	Geburtshindernis durch Beckeneingangsverengung
O43.8	Sonstige pathologische Zustände der Plazenta	O65.3	Geburtshindernis durch Beckenausgangsverengung und Verengung in Beckenmitte
O43.9	Pathologischer Zustand der Plazenta, nicht näher bezeichnet	O65.4	Geburtshindernis durch Missverhältnis zwischen Fetus und Becken, nicht näher bezeichnet
O44.00	Tiefer Sitz der Plazenta ohne (aktuelle) Blutung	O65.5	Geburtshindernis durch Anomalie der mütterlichen Beckenorgane
O44.01	Placenta praevia ohne (aktuelle) Blutung	O65.8	Geburtshindernis durch sonstige Anomalien des mütterlichen Beckens
O44.10	Tiefer Sitz der Plazenta mit aktueller Blutung	O65.9	Geburtshindernis durch Anomalie des mütterlichen Beckens, nicht näher bezeichnet
O44.11	Placenta praevia mit aktueller Blutung	O66.0	Geburtshindernis durch Schulterdystokie
O45.0	Vorzeitige Plazentalösung bei Gerinnungsstörung	O66.1	Geburtshindernis durch verhakete Zwillinge
O45.8	Sonstige vorzeitige Plazentalösung	O66.2	Geburtshindernis durch ungewöhnlich großen Fetus
O45.9	Vorzeitige Plazentalösung, nicht näher bezeichnet	O66.3	Geburtshindernis durch sonstige Anomalien des Fetus
O46.0	Präpartale Blutung bei Gerinnungsstörung	O66.4	Misslungener Versuch der Geburtsbeendigung, nicht näher bezeichnet
O46.8	Sonstige präpartale Blutung	O66.5	Misslungener Versuch einer Vakuum- oder Zangenextraktion, nicht näher bezeichnet
O46.9	Präpartale Blutung, nicht näher bezeichnet	O66.8	Sonstiges näher bezeichnetes Geburtshindernis
O47.0	Frustrane Kontraktionen vor 37 vollendeten Schwangerschaftswochen	O66.9	Geburtshindernis, nicht näher bezeichnet
O47.1	Frustrane Kontraktionen ab 37 oder mehr vollendeten Schwangerschaftswochen	O67.0	Intrapartale Blutung bei Gerinnungsstörung
O47.9	Frustrane Kontraktionen, nicht näher bezeichnet	O67.8	Sonstige intrapartale Blutung
O48	Übertragene Schwangerschaft	O67.9	Intrapartale Blutung, nicht näher bezeichnet
		O68.0	Komplikationen bei Wehen und Entbindung durch abnorme fetale Herzfrequenz
		O68.1	Komplikationen bei Wehen und Entbindung durch Mekonium im Fruchtwasser
		O68.2	Komplikationen bei Wehen und Entbindung durch abnorme fetale Herzfrequenz mit Mekonium im Fruchtwasser

O68.3	Komplikationen bei Wehen und Entbindung durch fetalen Distress, biochemisch nachgewiesen	O74.9	Komplikation bei Anästhesie während der Wehentätigkeit und bei der Entbindung, nicht näher bezeichnet
O68.8	Komplikationen bei Wehen und Entbindung durch fetalen Distress, mittels anderer Untersuchungsmethoden nachgewiesen	O75.0	Mütterlicher Gefahrenzustand während der Wehentätigkeit und bei der Entbindung
O68.9	Komplikation bei Wehen und Entbindung durch fetalen Distress, nicht näher bezeichnet	O75.1	Schock während oder nach Wehentätigkeit und Entbindung
O69.0	Komplikationen bei Wehen und Entbindung durch Nabelschnurvorfal	O75.2	Fieber unter der Geburt, anderenorts nicht klassifiziert
O69.1	Komplikationen bei Wehen und Entbindung durch Nabelschnurumschlingung des Halses mit Kompression der Nabelschnur	O75.3	Sonstige Infektion unter der Geburt
O69.2	Komplikationen bei Wehen und Entbindung durch sonstige Nabelschnurverschlingung, mit Kompression	O75.4	Sonstige Komplikationen bei geburtshilflichen Operationen und Maßnahmen
O69.3	Komplikationen bei Wehen und Entbindung durch zu kurze Nabelschnur	O75.5	Protrahierte Geburt nach Blasensprengung
O69.4	Komplikationen bei Wehen und Entbindung durch Vasa praevia	O75.6	Protrahierte Geburt nach spontanem oder nicht näher bezeichnetem Blasensprung
O69.5	Komplikationen bei Wehen und Entbindung durch Gefäßverletzung der Nabelschnur	O75.7	Vaginale Entbindung nach vorangegangener Schnittentbindung
O69.8	Komplikationen bei Wehen und Entbindung durch sonstige Nabelschnurkomplikationen	O75.8	Sonstige näher bezeichnete Komplikationen bei Wehentätigkeit und Entbindung
O69.9	Komplikation bei Wehen und Entbindung durch Nabelschnurkomplikation, nicht näher bezeichnet	O75.9	Komplikation bei Wehentätigkeit und Entbindung, nicht näher bezeichnet
O70.0	Dammriss 1. Grades unter der Geburt	O80	Spontangeburt eines Einlings
O70.1	Dammriss 2. Grades unter der Geburt	O81	Geburt eines Einlings durch Zangen- oder Vakuumextraktion
O70.2	Dammriss 3. Grades unter der Geburt	O82	Geburt eines Einlings durch Schnittentbindung [Sectio caesarea]
O70.3	Dammriss 4. Grades unter der Geburt	O85	Puerperalfieber
O70.9	Dammriss unter der Geburt, nicht näher bezeichnet	O86.0	Infektion der Wunde nach operativem geburtshilflichem Eingriff
O71.0	Uterusruptur vor Wehenbeginn	O86.1	Sonstige Infektion des Genitaltraktes nach Entbindung
O71.1	Uterusruptur während der Geburt	O86.2	Infektion des Harntraktes nach Entbindung
O71.2	Inversio uteri, postpartal	O86.3	Sonstige Infektionen des Urogenitaltraktes nach Entbindung
O71.3	Zervixriss unter der Geburt	O86.4	Fieber unbekanntes Ursprungs nach Entbindung
O71.4	Hoher Scheidenriss unter der Geburt	O86.8	Sonstige näher bezeichnete Wochenbettinfektionen
O71.5	Sonstige Verletzung von Beckenorganen unter der Geburt	O87.0	Oberflächliche Thrombophlebitis im Wochenbett
O71.6	Schädigung von Beckengelenken und -bändern unter der Geburt	O87.1	Tiefe Venenthrombose im Wochenbett
O71.7	Beckenhämatom unter der Geburt	O87.2	Hämorrhoiden im Wochenbett
O71.8	Sonstige näher bezeichnete Verletzungen unter der Geburt	O87.3	Hirnvenenthrombose im Wochenbett
O71.9	Verletzung unter der Geburt, nicht näher bezeichnet	O87.8	Sonstige Venenkrankheiten als Komplikation im Wochenbett
O72.0	Blutung in der Nachgeburtsperiode	O87.9	Venenkrankheit als Komplikation im Wochenbett, nicht näher bezeichnet
O72.1	Sonstige unmittelbar postpartal auftretende Blutung	O88.0	Luftembolie während der Gestationsperiode
O72.2	Spätblutung und späte Nachgeburtsblutung	O88.1	Fruchtwasserembolie
O72.3	Postpartale Gerinnungsstörungen	O88.20	Lungenembolie während der Gestationsperiode
O73.0	Retention der Plazenta ohne Blutung	O88.28	Sonstige Thromboembolie während der Gestationsperiode
O73.1	Retention von Plazenta- oder Eihautresten ohne Blutung	O88.3	Pyämische und septische Embolie während der Gestationsperiode
O74.0	Aspirationspneumonie durch Anästhesie während der Wehentätigkeit und bei der Entbindung	O88.8	Sonstige Embolie während der Gestationsperiode
O74.1	Sonstige pulmonale Komplikationen bei Anästhesie während der Wehentätigkeit und bei der Entbindung	O89.0	Pulmonale Komplikationen bei Anästhesie im Wochenbett
O74.2	Kardiale Komplikationen bei Anästhesie während der Wehentätigkeit und bei der Entbindung	O89.1	Kardiale Komplikationen bei Anästhesie im Wochenbett
O74.3	Komplikationen des Zentralnervensystems bei Anästhesie während der Wehentätigkeit und bei der Entbindung	O89.2	Komplikationen des Zentralnervensystems bei Anästhesie im Wochenbett
O74.4	Toxische Reaktion auf Lokalanästhesie während der Wehentätigkeit und bei der Entbindung	O89.3	Toxische Reaktion auf Lokalanästhesie im Wochenbett
O74.5	Kopfschmerzen nach Spinal- oder Periduralanästhesie während der Wehentätigkeit und bei der Entbindung	O89.4	Kopfschmerzen nach Spinal- oder Periduralanästhesie im Wochenbett
O74.6	Sonstige Komplikationen bei Spinal- oder Periduralanästhesie während der Wehentätigkeit und bei der Entbindung	O89.5	Sonstige Komplikationen nach Spinal- oder Periduralanästhesie im Wochenbett
O74.7	Misslingen oder Schwierigkeiten bei der Intubation während der Wehentätigkeit und bei der Entbindung	O89.6	Misslingen oder Schwierigkeiten bei der Intubation im Wochenbett
O74.8	Sonstige Komplikationen bei Anästhesie während der Wehentätigkeit und bei der Entbindung	O89.8	Sonstige Komplikationen bei Anästhesie im Wochenbett
		O89.9	Komplikation bei Anästhesie im Wochenbett, nicht näher bezeichnet
		O90.0	Dehizensz einer Schnittentbindungswunde

O90.1	Dehiszenz einer geburtshilflichen Dammwunde	O96.1	Tod infolge indirekt gestationsbedingter Ursachen nach mehr als 42 Tagen bis unter einem Jahr nach der Entbindung
O90.2	Hämatom einer geburtshilflichen Wunde		
O90.3	Kardiomyopathie im Wochenbett		
O90.4	Postpartales akutes Nierenversagen	O96.9	Tod infolge nicht näher bezeichneter gestationsbedingter Ursachen nach mehr als 42 Tagen bis unter einem Jahr nach der Entbindung
O90.5	Postpartale Thyreoiditis		
O90.8	Sonstige Wochenbettkomplikationen, anderenorts nicht klassifiziert	O97.0	Tod an den Folgen direkt gestationsbedingter Ursachen
O90.9	Wochenbettkomplikation, nicht näher bezeichnet	O97.1	Tod an den Folgen indirekt gestationsbedingter Ursachen
O91.00	Infektion der Brustwarze im Zusammenhang mit der Gestation: Ohne Angabe von Schwierigkeiten beim Anlegen	O97.9	Tod an den Folgen nicht näher bezeichneter gestationsbedingter Ursachen
O91.01	Infektion der Brustwarze im Zusammenhang mit der Gestation: Mit Angabe von Schwierigkeiten beim Anlegen	O98.0	Tuberkulose, die Schwangerschaft, Geburt und Wochenbett kompliziert
O91.10	Abszess der Mamma im Zusammenhang mit der Gestation: Ohne Angabe von Schwierigkeiten beim Anlegen	O98.1	Syphilis, die Schwangerschaft, Geburt und Wochenbett kompliziert
O91.11	Abszess der Mamma im Zusammenhang mit der Gestation: Mit Angabe von Schwierigkeiten beim Anlegen	O98.2	Gonorrhoe, die Schwangerschaft, Geburt und Wochenbett kompliziert
O91.20	Nichteitrige Mastitis im Zusammenhang mit der Gestation: Ohne Angabe von Schwierigkeiten beim Anlegen	O98.3	Sonstige Infektionen, hauptsächlich durch Geschlechtsverkehr übertragen, die Schwangerschaft, Geburt und Wochenbett komplizieren
O91.21	Nichteitrige Mastitis im Zusammenhang mit der Gestation: Mit Angabe von Schwierigkeiten beim Anlegen	O98.4	Virushepatitis, die Schwangerschaft, Geburt und Wochenbett kompliziert
O92.00	Hohlwarze im Zusammenhang mit der Gestation: Ohne Angabe von Schwierigkeiten beim Anlegen	O98.5	Sonstige Viruskrankheiten, die Schwangerschaft, Geburt und Wochenbett komplizieren
O92.01	Hohlwarze im Zusammenhang mit der Gestation: Mit Angabe von Schwierigkeiten beim Anlegen	O98.6	Protozoenkrankheiten, die Schwangerschaft, Geburt oder Wochenbett komplizieren
O92.10	Rhagade der Brustwarze im Zusammenhang mit der Gestation: Ohne Angabe von Schwierigkeiten beim Anlegen	O98.7	HIV-Krankheit [Humane Immundefizienz-Viruskrankheit], die Schwangerschaft, Geburt und Wochenbett kompliziert
O92.11	Rhagade der Brustwarze im Zusammenhang mit der Gestation: Mit Angabe von Schwierigkeiten beim Anlegen	O98.8	Sonstige infektiöse und parasitäre Krankheiten der Mutter, die Schwangerschaft, Geburt und Wochenbett komplizieren
O92.20	Sonstige und nicht näher bezeichnete Krankheiten der Mamma im Zusammenhang mit der Gestation: Ohne Angabe von Schwierigkeiten beim Anlegen	O98.9	Nicht näher bezeichnete infektiöse oder parasitäre Krankheit der Mutter, die Schwangerschaft, Geburt und Wochenbett kompliziert
O92.21	Sonstige und nicht näher bezeichnete Krankheiten der Mamma im Zusammenhang mit der Gestation: Mit Angabe von Schwierigkeiten beim Anlegen	O99.0	Anämie, die Schwangerschaft, Geburt und Wochenbett kompliziert
O92.30	Agalaktie: Ohne Angabe von Schwierigkeiten beim Anlegen	O99.1	Sonstige Krankheiten des Blutes und der blutbildenden Organe sowie bestimmte Störungen mit Beteiligung des Immunsystems, die Schwangerschaft, Geburt und Wochenbett komplizieren
O92.31	Agalaktie: Mit Angabe von Schwierigkeiten beim Anlegen	O99.2	Endokrine, Ernährungs- und Stoffwechselkrankheiten, die Schwangerschaft, Geburt und Wochenbett komplizieren
O92.40	Hypogalaktie: Ohne Angabe von Schwierigkeiten beim Anlegen	O99.3	Psychische Krankheiten sowie Krankheiten des Nervensystems, die Schwangerschaft, Geburt und Wochenbett komplizieren
O92.41	Hypogalaktie: Mit Angabe von Schwierigkeiten beim Anlegen	O99.4	Krankheiten des Kreislaufsystems, die Schwangerschaft, Geburt und Wochenbett komplizieren
O92.50	Hemmung der Laktation: Ohne Angabe von Schwierigkeiten beim Anlegen	O99.5	Krankheiten des Atmungssystems, die Schwangerschaft, Geburt und Wochenbett komplizieren
O92.51	Hemmung der Laktation: Mit Angabe von Schwierigkeiten beim Anlegen	O99.6	Krankheiten des Verdauungssystems, die Schwangerschaft, Geburt und Wochenbett komplizieren
O92.60	Galaktorrhoe: Ohne Angabe von Schwierigkeiten beim Anlegen	O99.7	Krankheiten der Haut und des Unterhautgewebes, die Schwangerschaft, Geburt und Wochenbett komplizieren
O92.61	Galaktorrhoe: Mit Angabe von Schwierigkeiten beim Anlegen	O99.8	Sonstige näher bezeichnete Krankheiten und Zustände, die Schwangerschaft, Geburt und Wochenbett komplizieren
O92.70	Sonstige und nicht näher bezeichnete Laktationsstörungen: Ohne Angabe von Schwierigkeiten beim Anlegen	Z32	Untersuchung und Test zur Feststellung einer Schwangerschaft
O92.71	Sonstige und nicht näher bezeichnete Laktationsstörungen: Mit Angabe von Schwierigkeiten beim Anlegen	Z34	Überwachung einer normalen Schwangerschaft
O94	Folgen von Komplikationen während Schwangerschaft, Geburt und Wochenbett	Z35.0	Überwachung einer Schwangerschaft bei Infertilitätsanamnese
O95	Sterbefall während der Gestationsperiode nicht näher bezeichneter Ursache		
O96.0	Tod infolge direkt gestationsbedingter Ursachen nach mehr als 42 Tagen bis unter einem Jahr nach der Entbindung		

Z35.1	Überwachung einer Schwangerschaft bei Abortanamnese	Z36.5	Pränatales Screening auf Isoimmunisierung
Z35.2	Überwachung einer Schwangerschaft bei sonstiger ungünstiger geburtshilflicher oder Reproduktionsanamnese	Z36.8	Sonstiges pränatales Screening
Z35.3	Überwachung einer Schwangerschaft mit ungenügender pränataler Betreuung in der Anamnese	Z36.9	Pränatales Screening, nicht näher bezeichnet
Z35.4	Überwachung einer Schwangerschaft bei ausgeprägter Multiparität	Z37.0	Lebendgeborener Einling
Z35.5	Überwachung einer älteren Erstschwangeren	Z37.1	Totgeborener Einling
Z35.6	Überwachung einer sehr jungen Erstschwangeren	Z37.2	Zwillinge, beide lebendgeboren
Z35.8	Überwachung sonstiger Risikoschwangerschaften	Z37.3	Zwillinge, ein Zwilling lebend-, der andere totgeboren
Z35.9	Überwachung einer Risikoschwangerschaft, nicht näher bezeichnet	Z37.4	Zwillinge, beide totgeboren
Z36.0	Pränatales Screening auf Chromosomenanomalien	Z37.5	Anderere Mehrlinge, alle lebendgeboren
Z36.1	Pränatales Screening auf erhöhten Alpha-Fetoproteinspiegel	Z37.6	Anderere Mehrlinge, einige lebendgeboren
Z36.2	Anderes pränatales Screening mittels Amniozentese	Z37.7	Anderere Mehrlinge, alle totgeboren
Z36.3	Pränatales Screening auf Fehlbildungen mittels Ultraschall oder anderer physikalischer Verfahren	Z37.9	Resultat der Entbindung, nicht näher bezeichnet
Z36.4	Pränatales Screening auf fetale Wachstumsretardierung mittels Ultraschall oder anderer physikalischer Verfahren	Z39.0	Betreuung und Untersuchung der Mutter unmittelbar nach einer Entbindung
		Z39.1	Betreuung und Untersuchung der stillenden Mutter
		Z39.2	Routinemäßige postpartale Nachuntersuchung der Mutter
		Z64.0	Kontaktanlässe mit Bezug auf eine unerwünschte Schwangerschaft

ADRG 001**Sectio caesarea**

Prozedur in Tabelle O01-11 oder OR-Prozedur und Diagnose in Tabelle O01-1 oder Prozedur in Tabelle O01-12 oder Prozedur in Tabelle O01-13

DRG 001A**Sectio caesarea und Dialyse, oder komplexe intrauterine Therapie des Feten**

Prozedur in Tabelle O01-12 oder Dialyse

DRG 001B**Sectio caesarea mit mehreren komplizierenden Diagnosen, Schwangerschaftsdauer bis 33 Wochen (SSW) oder mit intrauteriner Therapie oder komplizierende Prozedur oder komplizierende Diagnose oder äusserst schwere CC**

(Mindestens zwei Diagnosen in Tabelle O01-2 oder mindestens zwei Diagnosen in Tabelle O01-3 oder mindestens zwei Diagnosen in Tabelle O01-4 oder Diagnose in mindestens zwei der Tabellen O01-5, O01-2, O01-3, O01-4 oder (OR-Prozedur und Diagnose in Tabelle O01-1) oder Komplexe OR-Prozeduren) und (Nebendiagnose in Tabelle O01-6 oder mindestens eine Prozedur in Tabelle O01-14) oder (mindestens zwei Diagnosen in Tabelle O01-2 oder mindestens zwei Diagnosen in Tabelle O01-3 oder mindestens zwei Diagnosen in Tabelle O01-4 oder Diagnose in mindestens zwei der Tabellen O01-5, O01-2, O01-3, O01-4 oder (OR-Prozedur und Diagnose in Tabelle O01-1) oder Komplexe OR-Prozeduren) und (Nebendiagnose in Tabelle O01-7 oder (OR-Prozedur und Diagnose in Tabelle O01-1) oder Prozedur in Tabelle O01-15 oder Komplexe OR-Prozeduren oder PCCL > 3) oder (mindestens eine Diagnose in Tabelle O01-8) und (Nebendiagnose in Tabelle O01-6) oder (mindestens eine Diagnose in Tabelle O01-8) und (mindestens eine Nebendiagnose in Tabelle O01-9) und (PCCL > 3) oder (mindestens eine Nebendiagnose in Tabelle O01-10) und (PCCL > 3)

DRG 001C**Sekundäre Sectio caesarea mit mehreren komplizierenden Diagnosen od. komplexe Prozedur, oder SSW bis 33 od. komplexe Diagnose, od. komplizierende Diagnose und SSW 26 bis 33 Wo**

(Mindestens zwei Diagnosen in Tabelle O01-2 oder mindestens zwei Diagnosen in Tabelle O01-3 oder mindestens zwei Diagnosen in Tabelle O01-4 oder Diagnose in mindestens zwei der Tabellen O01-5, O01-2, O01-3, O01-4 oder (OR-Prozedur und Diagnose in Tabelle O01-1) oder Komplexe OR-Prozeduren) und (Prozedur in Tabelle O01-16) oder (mindestens eine Diagnose in Tabelle O01-8) und (mindestens eine Nebendiagnose in Tabelle O01-9) und (Prozedur in Tabelle O01-16) oder (mindestens eine Nebendiagnose in Tabelle O01-10) und (Prozedur in Tabelle O01-16)

DRG 001D**Sekundäre Sectio caesarea mit komplizierender Diagnose, Schwangerschaftsdauer mehr als 33 vollendete Wochen**

(Mindestens eine Diagnose in Tabelle O01-8) und (Prozedur in Tabelle O01-16)

DRG 001E**Sectio caesarea mit mehreren komplizierenden Diagnosen oder komplexer Prozedur, oder SSW bis 33 oder komplexer Diagnose, od. komplizierender Diagnose und SSW 26 bis 33 oder komplexer Diagnose, oder sekundäre Sectio caesarea**

Mindestens zwei Diagnosen in Tabelle O01-2 oder mindestens zwei Diagnosen in Tabelle O01-3 oder mindestens zwei Diagnosen in Tabelle O01-4 oder Diagnose in mindestens zwei der Tabellen O01-5, O01-2, O01-3, O01-4 oder (OR-Prozedur und Diagnose in Tabelle O01-1) oder Komplexe OR-Prozeduren oder (mindestens eine Diagnose in Tabelle O01-8) und (mindestens eine Nebendiagnose in Tabelle O01-9) oder mindestens eine Nebendiagnose in Tabelle O01-10 oder Prozedur in Tabelle O01-16

DRG 001F**Sectio caesarea mit komplizierender Diagnose, Schwangerschaftsdauer mehr als 33 vollendete Wochen**

Mindestens eine Diagnose in Tabelle O01-8

DRG 001G**Sectio caesarea, Schwangerschaftsdauer mehr als 33 vollendete Wochen****Diagnose O01-1**

O88.20 Lungenembolie während der Gestationsperiode

O88.28

Sonstige Thromboembolie während der Gestationsperiode

Diagnose O01-10

B20	Infektiöse und parasitäre Krankheiten infolge HIV-Krankheit [Humane Immundefizienz-Viruskrankheit]	O09.0	Schwangerschaftsdauer: Weniger als 5 vollendete Wochen
B21	Bösartige Neubildungen infolge HIV-Krankheit [Humane Immundefizienz-Viruskrankheit]	O09.1	Schwangerschaftsdauer: 5 bis 13 vollendete Wochen
B22	Sonstige näher bezeichnete Krankheiten infolge HIV-Krankheit [Humane Immundefizienz-Viruskrankheit]	O09.2	Schwangerschaftsdauer: 14. Woche bis 19 vollendete Wochen
B23.0	Akutes HIV-Infektionssyndrom	O09.3	Schwangerschaftsdauer: 20. Woche bis 25 vollendete Wochen
B23.8	Sonstige näher bezeichnete Krankheitszustände infolge HIV-Krankheit	O09.4	Schwangerschaftsdauer: 26. Woche bis 33 vollendete Wochen
B24	Nicht näher bezeichnete HIV-Krankheit [Humane Immundefizienz-Viruskrankheit]		

Prozedur O01-11

74.0X.00 ↔	Klassische Sectio caesarea, n.n.bez.	74.4X.10 ↔	Sectio caesarea eines anderen näher bezeichneten Typs, primär
74.0X.10 ↔	Klassische Sectio caesarea, primär	74.4X.20 ↔	Sectio caesarea eines anderen näher bezeichneten Typs, sekundär
74.0X.20 ↔	Klassische Sectio caesarea, sekundär	74.4X.99 ↔	Sectio caesarea eines anderen näher bezeichneten Typs, sonstige
74.0X.99 ↔	Klassische Sectio caesarea, sonstige	74.99.00 ↔	Sonstige nicht näher bezeichnete Typen der Sectio caesarea, n.n.bez.
74.1X.00 ↔	Tiefe zervikale Sectio caesarea, n.n.bez.	74.99.10 ↔	Sonstige nicht näher bezeichnete Typen der Sectio caesarea, primär
74.1X.10 ↔	Tiefe zervikale Sectio caesarea, primär	74.99.20 ↔	Sonstige nicht näher bezeichnete Typen der Sectio caesarea, sekundär
74.1X.20 ↔	Tiefe zervikale Sectio caesarea, sekundär	74.99.99 ↔	Sonstige nicht näher bezeichnete Typen der Sectio caesarea, sonstige
74.1X.99 ↔	Tiefe zervikale Sectio caesarea, sonstige		
74.2X.00 ↔	Extraperitoneale Sectio caesarea, n.n.bez.		
74.2X.10 ↔	Extraperitoneale Sectio caesarea, primär		
74.2X.20 ↔	Extraperitoneale Sectio caesarea, sekundär		
74.2X.99 ↔	Extraperitoneale Sectio caesarea, sonstige		
74.4X.00 ↔	Sectio caesarea eines anderen näher bezeichneten Typs, n.n.bez.		

Prozedur O01-12

75.E1 ↔	Chirurgischer Eingriff am offenen Uterus zur Exzision von Gewebe am Fetus	75.E9 ↔	Offen chirurgische fetale Eingriffe, sonstige
75.E2 ↔	Chirurgischer Eingriff am offenen Uterus zur plastischen Rekonstruktion am Fetus		

Prozedur O01-13

75.B1.13 ↔	Ultraschallgesteuerte Punktion am Fetus	75.C8.99 ↔	Ultraschallgesteuerte Eingriffe am fetalen Herz, sonstige
75.B1.15 ↔	Ultraschallgesteuerte Zystoskopie beim Fetus	75.C9 ↔	Ultraschallgesteuerte invasive fetale Therapien, sonstige
75.B2.11 ↔	Diagnostische Endoskopie beim Fetus	75.D1 ↔	Fetoskopische Destruktion und Exzision von fetalem Gewebe
75.B2.12 ↔	Laryngoskopie und Tracheoskopie am Fetus	75.D2 ↔	Fetoskopische Einlage und Entfernen eines Trachea-Ballons
75.B2.21 ↔	Fetoskopische Biopsie am Fetus	75.D9 ↔	Fetoskopische invasive fetalen Therapien, sonstige
75.B2.99 ↔	Fetoskopische diagnostische Eingriffe am Fetus, sonstige	75.E1 ↔	Chirurgischer Eingriff am offenen Uterus zur Exzision von Gewebe am Fetus
75.C2 ↔	Ultraschallgesteuerte Shunteinlage beim Fetus	75.E2 ↔	Chirurgischer Eingriff am offenen Uterus zur plastischen Rekonstruktion am Fetus
75.C3 ↔	Ultraschallgesteuerte Destruktion von fetalem Gewebe	75.E9 ↔	Offen chirurgische fetale Eingriffe, sonstige
75.C4 ↔	Ultraschallgesteuerte Embolisation zur fetalen Therapie		
75.C5 ↔	Ultraschallgesteuerte lokale Instillation von Medikamenten am Fetus		
75.C8.11 ↔	Ultraschallgesteuerte Ballonkathetersprengung von Herzklappen		

Prozedur O01-14

75.B1.12 ‡↔	Ultraschallgesteuerte Amniozentese	75.B2.21 ↔	Fetoskopische Biopsie am Fetus
75.B1.13 ↔	Ultraschallgesteuerte Punktion am Fetus	75.B2.99 ↔	Fetoskopische diagnostische Eingriffe am Fetus, sonstige
75.B1.14 ‡↔	Ultraschallgesteuerte Chorionzottenbiopsie	75.C1.11 ‡↔	Ultraschallgesteuerte Nabelschnur-Transfusion
75.B1.15 ↔	Ultraschallgesteuerte Zystoskopie beim Fetus	75.C1.12 ‡↔	Ultraschallgesteuerte fetale intraperitoneale Transfusion
75.B1.99 ‡↔	Ultraschallgesteuerte diagnostische Eingriffe am Fetus und Amnion, sonstige	75.C1.99 ‡↔	Systemische fetale Gabe von Medikamenten, sonstige
75.B2.11 ↔	Diagnostische Endoskopie beim Fetus		
75.B2.12 ↔	Laryngoskopie und Tracheoskopie am Fetus		

75.C2 ↔	Ultraschallgesteuerte Shunteinlage beim Fetus	75.D2 ↔	Fetoskopische Einlage und Entfernen eines Trachea-Ballons
75.C3 ↔	Ultraschallgesteuerte Destruktion von fetalem Gewebe	75.D3 ↔	Fetoskopischer selektiver Fetozid bei monochorialen Zwillingen
75.C4 ↔	Ultraschallgesteuerte Embolisation zur fetalen Therapie	75.D9 ↔	Fetoskopische invasive fetalen Therapien, sonstige
75.C5 ↔	Ultraschallgesteuerte lokale Instillation von Medikamenten am Fetus	75.E1 ↔	Chirurgischer Eingriff am offenen Uterus zur Exzision von Gewebe am Fetus
75.C7 ↔	Ultraschallgesteuerter selektiver Fetozid bei monochorialen Zwillingen	75.E2 ↔	Chirurgischer Eingriff am offenen Uterus zur plastischen Rekonstruktion am Fetus
75.C8.11 ↔	Ultraschallgesteuerte Ballonkathetersprengung von Herzklappen	75.E9 ↔	Offen chirurgische fetale Eingriffe, sonstige
75.C8.99 ↔	Ultraschallgesteuerte Eingriffe am fetalen Herz, sonstige	75.F1 ↔	Intraamniale Injektion zur Beendigung einer Schwangerschaft
75.C9 ↔	Ultraschallgesteuerte invasive fetale Therapien, sonstige	75.F2 ↔	Fetozid mittels ultraschallgesteuerter intrakardialer Injektion
75.D1 ↔	Fetoskopische Destruktion und Exzision von fetalem Gewebe	75.F9 ↔	Fetozide Eingriffe, sonstige

Prozedur O01-15

55.4 ↔	Partielle Nephrektomie	68.43 ↔	Totale Hysterektomie, vaginal
55.51.00 ↔	Nephroureterektomie, n.n.bez.	68.44 ↔	Totale Hysterektomie, vaginal-laparoskopisch assistiert [LAVH]
55.51.01 ↔	Nephroureterektomie, ausser zur Transplantation	68.49 ↔	Totale Hysterektomie, sonstige
55.51.99 ↔	Nephroureterektomie, sonstige	68.60 ↔	Radikale Hysterektomie, n.n.bez.
55.54 ↔	Beidseitige Nephrektomie	68.61 ↔	Radikale Hysterektomie, laparoskopisch
68.30 ↔	Subtotale Hysterektomie, n.n.bez.	68.62 ↔	Radikale Hysterektomie, offen chirurgisch
68.31 ↔	Subtotale Hysterektomie, laparoskopisch	68.63 ↔	Radikale Hysterektomie, vaginal
68.32 ↔	Subtotale Hysterektomie, offen chirurgisch	68.64 ↔	Radikale Hysterektomie, vaginal-laparoskopisch assistiert [LARVH]
68.39 ↔	Subtotale Hysterektomie, sonstige	68.6A ↔	Radikale Hysterektomie, sonstige
68.40 ↔	Totale Hysterektomie, n.n.bez.		
68.41 ↔	Totale Hysterektomie, laparoskopisch		
68.42 ↔	Totale Hysterektomie, offen chirurgisch		

Prozedur O01-16

74.0X.20 ↔	Klassische Sectio caesarea, sekundär	74.4X.20 ↔	Sectio caesarea eines anderen näher bezeichneten Typs, sekundär
74.1X.20 ↔	Tiefe zervikale Sectio caesarea, sekundär		
74.2X.20 ↔	Extraperitoneale Sectio caesarea, sekundär		

Diagnose O01-2

F00.0	Demenz bei Alzheimer-Krankheit, mit frühem Beginn (Typ 2) {G30.0}	F06.1	Organische katatonie Störung
F00.2	Demenz bei Alzheimer-Krankheit, atypische oder gemischte Form {G30.8}	F06.2	Organische wahnhaftige [schizophreniforme] Störung
F00.9	Demenz bei Alzheimer-Krankheit, nicht näher bezeichnet {G30.9}	F06.3	Organische affektive Störungen
F01.0	Vaskuläre Demenz mit akutem Beginn	F06.4	Organische Angststörung
F01.1	Multiinfarkt-Demenz	F06.5	Organische dissoziative Störung
F01.2	Subkortikale vaskuläre Demenz	F06.6	Organische emotional labile [asthenische] Störung
F01.3	Gemischte kortikale und subkortikale vaskuläre Demenz	F07.0	Organische Persönlichkeitsstörung
F01.8	Sonstige vaskuläre Demenz	F10.0	Psychische und Verhaltensstörungen durch Alkohol: Akute Intoxikation [akuter Rausch]
F01.9	Vaskuläre Demenz, nicht näher bezeichnet	F10.1	Psychische und Verhaltensstörungen durch Alkohol: Schädlicher Gebrauch
F02.0	Demenz bei Pick-Krankheit {G31.0}	F10.2	Psychische und Verhaltensstörungen durch Alkohol: Abhängigkeitssyndrom
F02.1	Demenz bei Creutzfeldt-Jakob-Krankheit {A81.0}	F10.3	Psychische und Verhaltensstörungen durch Alkohol: Entzugssyndrom
F02.2	Demenz bei Chorea Huntington {G10}	F10.4	Psychische und Verhaltensstörungen durch Alkohol: Entzugssyndrom mit Delir
F02.3	Demenz bei primärem Parkinson-Syndrom {G20.-}	F10.5	Psychische und Verhaltensstörungen durch Alkohol: Psychotische Störung
F02.4	Demenz bei HIV-Krankheit [Humane Immundefizienz-Viruskrankheit] {B22}	F10.6	Psychische und Verhaltensstörungen durch Alkohol: Amnestisches Syndrom
F03	Nicht näher bezeichnete Demenz	F10.7	Psychische und Verhaltensstörungen durch Alkohol: Restzustand und verzögert auftretende psychotische Störung
F04	Organisches amnestisches Syndrom, nicht durch Alkohol oder andere psychotrope Substanzen bedingt	F10.8	Psychische und Verhaltensstörungen durch Alkohol: Sonstige psychische und Verhaltensstörungen
F05.0	Delir ohne Demenz		
F05.1	Delir bei Demenz		
F05.8	Sonstige Formen des Delirs		
F05.9	Delir, nicht näher bezeichnet		
F06.0	Organische Halluzinose		

F10.9	Psychische und Verhaltensstörungen durch Alkohol: Nicht näher bezeichnete psychische und Verhaltensstörung	F14.3	Psychische und Verhaltensstörungen durch Kokain: Entzugssyndrom
F11.0	Psychische und Verhaltensstörungen durch Opiode: Akute Intoxikation [akuter Rausch]	F14.4	Psychische und Verhaltensstörungen durch Kokain: Entzugssyndrom mit Delir
F11.1	Psychische und Verhaltensstörungen durch Opiode: Schädlicher Gebrauch	F14.5	Psychische und Verhaltensstörungen durch Kokain: Psychotische Störung
F11.2	Psychische und Verhaltensstörungen durch Opiode: Abhängigkeitssyndrom	F14.6	Psychische und Verhaltensstörungen durch Kokain: Amnestisches Syndrom
F11.3	Psychische und Verhaltensstörungen durch Opiode: Entzugssyndrom	F14.7	Psychische und Verhaltensstörungen durch Kokain: Restzustand und verzögert auftretende psychotische Störung
F11.4	Psychische und Verhaltensstörungen durch Opiode: Entzugssyndrom mit Delir	F14.8	Psychische und Verhaltensstörungen durch Kokain: Sonstige psychische und Verhaltensstörungen
F11.5	Psychische und Verhaltensstörungen durch Opiode: Psychotische Störung	F14.9	Psychische und Verhaltensstörungen durch Kokain: Nicht näher bezeichnete psychische und Verhaltensstörung
F11.6	Psychische und Verhaltensstörungen durch Opiode: Amnestisches Syndrom	F15.0	Psychische und Verhaltensstörungen durch andere Stimulanzien, einschließlich Koffein: Akute Intoxikation [akuter Rausch]
F11.7	Psychische und Verhaltensstörungen durch Opiode: Restzustand und verzögert auftretende psychotische Störung	F15.1	Psychische und Verhaltensstörungen durch andere Stimulanzien, einschließlich Koffein: Schädlicher Gebrauch
F11.8	Psychische und Verhaltensstörungen durch Opiode: Sonstige psychische und Verhaltensstörungen	F15.2	Psychische und Verhaltensstörungen durch andere Stimulanzien, einschließlich Koffein: Abhängigkeitssyndrom
F11.9	Psychische und Verhaltensstörungen durch Opiode: Nicht näher bezeichnete psychische und Verhaltensstörung	F15.3	Psychische und Verhaltensstörungen durch andere Stimulanzien, einschließlich Koffein: Entzugssyndrom
F12.3	Psychische und Verhaltensstörungen durch Cannabinoide: Entzugssyndrom	F15.4	Psychische und Verhaltensstörungen durch andere Stimulanzien, einschließlich Koffein: Entzugssyndrom mit Delir
F12.4	Psychische und Verhaltensstörungen durch Cannabinoide: Entzugssyndrom mit Delir	F15.5	Psychische und Verhaltensstörungen durch andere Stimulanzien, einschließlich Koffein: Psychotische Störung
F12.5	Psychische und Verhaltensstörungen durch Cannabinoide: Psychotische Störung	F15.6	Psychische und Verhaltensstörungen durch andere Stimulanzien, einschließlich Koffein: Amnestisches Syndrom
F12.6	Psychische und Verhaltensstörungen durch Cannabinoide: Amnestisches Syndrom	F15.7	Psychische und Verhaltensstörungen durch andere Stimulanzien, einschließlich Koffein: Restzustand und verzögert auftretende psychotische Störung
F12.7	Psychische und Verhaltensstörungen durch Cannabinoide: Restzustand und verzögert auftretende psychotische Störung	F15.8	Psychische und Verhaltensstörungen durch andere Stimulanzien, einschließlich Koffein: Sonstige psychische und Verhaltensstörungen
F12.8	Psychische und Verhaltensstörungen durch Cannabinoide: Sonstige psychische und Verhaltensstörungen	F15.9	Psychische und Verhaltensstörungen durch andere Stimulanzien, einschließlich Koffein: Nicht näher bezeichnete psychische und Verhaltensstörung
F12.9	Psychische und Verhaltensstörungen durch Cannabinoide: Nicht näher bezeichnete psychische und Verhaltensstörung	F16.0	Psychische und Verhaltensstörungen durch Halluzinogene: Akute Intoxikation [akuter Rausch]
F13.0	Psychische und Verhaltensstörungen durch Sedativa oder Hypnotika: Akute Intoxikation [akuter Rausch]	F16.1	Psychische und Verhaltensstörungen durch Halluzinogene: Schädlicher Gebrauch
F13.1	Psychische und Verhaltensstörungen durch Sedativa oder Hypnotika: Schädlicher Gebrauch	F16.2	Psychische und Verhaltensstörungen durch Halluzinogene: Abhängigkeitssyndrom
F13.2	Psychische und Verhaltensstörungen durch Sedativa oder Hypnotika: Abhängigkeitssyndrom	F16.3	Psychische und Verhaltensstörungen durch Halluzinogene: Entzugssyndrom
F13.3	Psychische und Verhaltensstörungen durch Sedativa oder Hypnotika: Entzugssyndrom	F16.4	Psychische und Verhaltensstörungen durch Halluzinogene: Entzugssyndrom mit Delir
F13.4	Psychische und Verhaltensstörungen durch Sedativa oder Hypnotika: Entzugssyndrom mit Delir	F16.5	Psychische und Verhaltensstörungen durch Halluzinogene: Psychotische Störung
F13.5	Psychische und Verhaltensstörungen durch Sedativa oder Hypnotika: Psychotische Störung	F16.6	Psychische und Verhaltensstörungen durch Halluzinogene: Amnestisches Syndrom
F13.6	Psychische und Verhaltensstörungen durch Sedativa oder Hypnotika: Amnestisches Syndrom	F16.7	Psychische und Verhaltensstörungen durch Halluzinogene: Restzustand und verzögert auftretende psychotische Störung
F13.7	Psychische und Verhaltensstörungen durch Sedativa oder Hypnotika: Restzustand und verzögert auftretende psychotische Störung	F16.8	Psychische und Verhaltensstörungen durch Halluzinogene: Sonstige psychische und Verhaltensstörungen
F13.8	Psychische und Verhaltensstörungen durch Sedativa oder Hypnotika: Sonstige psychische und Verhaltensstörungen	F16.9	Psychische und Verhaltensstörungen durch Halluzinogene: Nicht näher bezeichnete psychische und Verhaltensstörung
F13.9	Psychische und Verhaltensstörungen durch Sedativa oder Hypnotika: Nicht näher bezeichnete psychische und Verhaltensstörung	F18.0	Psychische und Verhaltensstörungen durch flüchtige Lösungsmittel: Akute Intoxikation [akuter Rausch]
F14.0	Psychische und Verhaltensstörungen durch Kokain: Akute Intoxikation [akuter Rausch]		
F14.1	Psychische und Verhaltensstörungen durch Kokain: Schädlicher Gebrauch		
F14.2	Psychische und Verhaltensstörungen durch Kokain: Abhängigkeitssyndrom		

F18.1	Psychische und Verhaltensstörungen durch flüchtige Lösungsmittel: Schädlicher Gebrauch	F23.8	Sonstige akute vorübergehende psychotische Störungen
F18.2	Psychische und Verhaltensstörungen durch flüchtige Lösungsmittel: Abhängigkeitssyndrom	F23.9	Akute vorübergehende psychotische Störung, nicht näher bezeichnet
F18.3	Psychische und Verhaltensstörungen durch flüchtige Lösungsmittel: Entzugssyndrom	F25.0	Schizoaffektive Störung, gegenwärtig manisch
F18.4	Psychische und Verhaltensstörungen durch flüchtige Lösungsmittel: Entzugssyndrom mit Delir	F25.1	Schizoaffektive Störung, gegenwärtig depressiv
F18.5	Psychische und Verhaltensstörungen durch flüchtige Lösungsmittel: Psychotische Störung	F25.2	Gemischte schizoaffektive Störung
F18.6	Psychische und Verhaltensstörungen durch flüchtige Lösungsmittel: Amnestisches Syndrom	F25.8	Sonstige schizoaffektive Störungen
F18.7	Psychische und Verhaltensstörungen durch flüchtige Lösungsmittel: Restzustand und verzögert auftretende psychotische Störung	F25.9	Schizoaffektive Störung, nicht näher bezeichnet
F18.8	Psychische und Verhaltensstörungen durch flüchtige Lösungsmittel: Sonstige psychische und Verhaltensstörungen	F29	Nicht näher bezeichnete nichtorganische Psychose
F18.9	Psychische und Verhaltensstörungen durch flüchtige Lösungsmittel: Nicht näher bezeichnete psychische und Verhaltensstörung	F30.0	Hypomanie
F19.0	Psychische und Verhaltensstörungen durch multiplen Substanzgebrauch und Konsum anderer psychotroper Substanzen: Akute Intoxikation [akuter Rausch]	F30.1	Manie ohne psychotische Symptome
F19.1	Psychische und Verhaltensstörungen durch multiplen Substanzgebrauch und Konsum anderer psychotroper Substanzen: Schädlicher Gebrauch	F30.2	Manie mit psychotischen Symptomen
F19.2	Psychische und Verhaltensstörungen durch multiplen Substanzgebrauch und Konsum anderer psychotroper Substanzen: Abhängigkeitssyndrom	F30.8	Sonstige manische Episoden
F19.3	Psychische und Verhaltensstörungen durch multiplen Substanzgebrauch und Konsum anderer psychotroper Substanzen: Entzugssyndrom	F30.9	Manische Episode, nicht näher bezeichnet
F19.4	Psychische und Verhaltensstörungen durch multiplen Substanzgebrauch und Konsum anderer psychotroper Substanzen: Entzugssyndrom mit Delir	F31.0	Bipolare affektive Störung, gegenwärtig hypomanische Episode
F19.5	Psychische und Verhaltensstörungen durch multiplen Substanzgebrauch und Konsum anderer psychotroper Substanzen: Psychotische Störung	F31.1	Bipolare affektive Störung, gegenwärtig manische Episode ohne psychotische Symptome
F19.6	Psychische und Verhaltensstörungen durch multiplen Substanzgebrauch und Konsum anderer psychotroper Substanzen: Amnestisches Syndrom	F31.2	Bipolare affektive Störung, gegenwärtig manische Episode mit psychotischen Symptomen
F19.7	Psychische und Verhaltensstörungen durch multiplen Substanzgebrauch und Konsum anderer psychotroper Substanzen: Restzustand und verzögert auftretende psychotische Störung	F31.4	Bipolare affektive Störung, gegenwärtig schwere depressive Episode ohne psychotische Symptome
F19.8	Psychische und Verhaltensstörungen durch multiplen Substanzgebrauch und Konsum anderer psychotroper Substanzen: Sonstige psychische und Verhaltensstörungen	F31.5	Bipolare affektive Störung, gegenwärtig schwere depressive Episode mit psychotischen Symptomen
F19.9	Psychische und Verhaltensstörungen durch multiplen Substanzgebrauch und Konsum anderer psychotroper Substanzen: Nicht näher bezeichnete psychische und Verhaltensstörung	F31.6	Bipolare affektive Störung, gegenwärtig gemischte Episode
F20.0	Paranoide Schizophrenie	F31.8	Sonstige bipolare affektive Störungen
F20.1	Hebephrene Schizophrenie	F31.9	Bipolare affektive Störung, nicht näher bezeichnet
F20.2	Katatone Schizophrenie	F32.2	Schwere depressive Episode ohne psychotische Symptome
F20.3	Undifferenzierte Schizophrenie	F32.3	Schwere depressive Episode mit psychotischen Symptomen
F20.5	Schizophrenes Residuum	F33.2	Rezidivierende depressive Störung, gegenwärtig schwere Episode ohne psychotische Symptome
F20.6	Schizophrenia simplex	F33.3	Rezidivierende depressive Störung, gegenwärtig schwere Episode mit psychotischen Symptomen
F20.8	Sonstige Schizophrenie	F33.8	Sonstige rezidivierende depressive Störungen
F20.9	Schizophrenie, nicht näher bezeichnet	F33.9	Rezidivierende depressive Störung, nicht näher bezeichnet
F23.0	Akute polymorphe psychotische Störung ohne Symptome einer Schizophrenie	F50.00	Anorexia nervosa, restriktiver Typ
F23.1	Akute polymorphe psychotische Störung mit Symptomen einer Schizophrenie	F50.01	Anorexia nervosa, aktiver Typ
F23.2	Akute schizophreniforme psychotische Störung	F50.08	Sonstige und nicht näher bezeichnete Anorexia nervosa
F23.3	Sonstige akute vorwiegend wahnhaft psychotische Störungen	F50.1	Atypische Anorexia nervosa
		F50.2	Bulimia nervosa
		F50.3	Atypische Bulimia nervosa
		F50.4	Essattacken bei anderen psychischen Störungen
		F50.8	Sonstige Essstörungen
		F50.9	Essstörung, nicht näher bezeichnet
		F84.0	Frühkindlicher Autismus
		F84.1	Atypischer Autismus
		F84.2	Rettsyndrom
		F84.3	Andere desintegrative Störung des Kindesalters
		F84.4	Überaktive Störung mit Intelligenzminderung und Bewegungstereotypien
		F84.5	Asperger-Syndrom
		F84.8	Sonstige tief greifende Entwicklungsstörungen
		F84.9	Tief greifende Entwicklungsstörung, nicht näher bezeichnet
		O10.2	Vorher bestehende hypertensive Nierenkrankheit, die Schwangerschaft, Geburt und Wochenbett kompliziert
		O11	Chronische Hypertonie mit aufgepfropfter Präeklampsie
		O12.1	Schwangerschaftsproteinurie
		O12.2	Schwangerschaftsödeme mit Proteinurie
		O13	Gestationshypertonie [schwangerschaftsinduzierte Hypertonie]
		O14.0	Leichte bis mäßige Präeklampsie
		O14.1	Schwere Präeklampsie

O14.2	HELLP-Syndrom	O34.31	Betreuung der Mutter bei Fruchtblasenprolaps
O14.9	Präeklampsie, nicht näher bezeichnet	O34.38	Betreuung der Mutter bei sonstiger Zervixinsuffizienz
O15.0	Eklampsie während der Schwangerschaft	O34.39	Betreuung der Mutter bei Zervixinsuffizienz, nicht näher bezeichnet
O15.1	Eklampsie unter der Geburt	O36.5	Betreuung der Mutter wegen fetaler Wachstumsretardierung
O15.9	Eklampsie, bei der der zeitliche Bezug nicht angegeben ist	O40	Polyhydramnion
O21.2	Späterbrechen während der Schwangerschaft	O41.0	Oligohydramnion
O21.8	Sonstiges Erbrechen, das die Schwangerschaft kompliziert	O42.11	Vorzeitiger Blasensprung, Wehenbeginn nach Ablauf von 1 bis 7 Tagen
O21.9	Erbrechen während der Schwangerschaft, nicht näher bezeichnet	O42.12	Vorzeitiger Blasensprung, Wehenbeginn nach Ablauf von mehr als 7 Tagen
O22.3	Tiefe Venenthrombose in der Schwangerschaft	O44.00	Tiefer Sitz der Plazenta ohne (aktuelle) Blutung
O22.5	Hirnvenenthrombose in der Schwangerschaft	O44.01	Placenta praevia ohne (aktuelle) Blutung
O22.8	Sonstige Venenkrankheiten als Komplikation in der Schwangerschaft	O44.10	Tiefer Sitz der Plazenta mit aktueller Blutung
O24.0	Diabetes mellitus in der Schwangerschaft: Vorher bestehender Diabetes mellitus, Typ 1	O44.11	Placenta praevia mit aktueller Blutung
O24.1	Diabetes mellitus in der Schwangerschaft: Vorher bestehender Diabetes mellitus, Typ 2	O45.0	Vorzeitige Plazentalösung bei Gerinnungsstörung
O24.2	Diabetes mellitus in der Schwangerschaft: Vorher bestehender Diabetes mellitus durch Fehl- oder Mangelernährung [Malnutrition]	O46.0	Präpartale Blutung bei Gerinnungsstörung
O24.3	Diabetes mellitus in der Schwangerschaft: Vorher bestehender Diabetes mellitus, nicht näher bezeichnet	O60.1	Vorzeitige spontane Wehen mit vorzeitigem Entbindung
O24.4	Diabetes mellitus, während der Schwangerschaft auftretend	O60.2	Vorzeitige Wehen mit termingerechter Entbindung
O24.9	Diabetes mellitus in der Schwangerschaft, nicht näher bezeichnet	O60.3	Vorzeitige Entbindung ohne spontane Wehen
O26.60	Schwangerschaftscholestase	O61.0	Misslungene medikamentöse Geburtseinleitung
O26.68	Sonstige Leberkrankheiten während der Schwangerschaft, der Geburt und des Wochenbettes	O62.0	Primäre Wehenschwäche
O26.7	Subluxation der Symphysis (pubica) während der Schwangerschaft, der Geburt und des Wochenbettes	O67.0	Intrapartale Blutung bei Gerinnungsstörung
O26.81	Nierenkrankheit, mit der Schwangerschaft verbunden	O71.6	Schädigung von Beckengelenken und -bändern unter der Geburt
O29.0	Pulmonale Komplikationen bei Anästhesie in der Schwangerschaft	O74.0	Aspirationspneumonie durch Anästhesie während der Wehentätigkeit und bei der Entbindung
O29.1	Kardiale Komplikationen bei Anästhesie in der Schwangerschaft	O74.1	Sonstige pulmonale Komplikationen bei Anästhesie während der Wehentätigkeit und bei der Entbindung
O29.2	Komplikationen des Zentralnervensystems bei Anästhesie in der Schwangerschaft	O74.2	Kardiale Komplikationen bei Anästhesie während der Wehentätigkeit und bei der Entbindung
O30.0	Zwillingsschwangerschaft	O74.3	Komplikationen des Zentralnervensystems bei Anästhesie während der Wehentätigkeit und bei der Entbindung
O30.1	Drillingsschwangerschaft	O75.1	Schock während oder nach Wehentätigkeit und Entbindung
O30.2	Vierlingsschwangerschaft	O75.6	Protrahierte Geburt nach spontanem oder nicht näher bezeichnetem Blasensprung
O30.8	Sonstige Mehrlingsschwangerschaft	O85	Puerperalfieber
O30.9	Mehrlingsschwangerschaft, nicht näher bezeichnet	O86.0	Infektion der Wunde nach operativem geburtshilflichem Eingriff
O31.1	Fortbestehen der Schwangerschaft nach Fehlgeburt eines oder mehrerer Feten	O89.0	Pulmonale Komplikationen bei Anästhesie im Wochenbett
O31.2	Fortbestehen der Schwangerschaft nach intrauterinem Absterben eines oder mehrerer Feten	O90.0	Dehiszenz einer Schnittentbindungswunde
O31.8	Sonstige Komplikationen, die für eine Mehrlingsschwangerschaft spezifisch sind	O90.1	Dehiszenz einer geburtshilflichen Dammwunde
O32.5	Betreuung der Mutter bei Mehrlingsschwangerschaft mit Lage- und Einstellungsanomalie eines oder mehrerer Feten	O90.3	Kardiomyopathie im Wochenbett
O34.30	Betreuung der Mutter bei vaginalsonographisch dokumentierter Zervixlänge unter 10 mm oder Trichterbildung	Z37.2	Zwillinge, beide lebendgeboren
		Z37.3	Zwillinge, ein Zwilling lebend-, der andere totgeboren
		Z37.4	Zwillinge, beide totgeboren
		Z37.5	Andere Mehrlinge, alle lebendgeboren
		Z37.6	Andere Mehrlinge, einige lebendgeboren
		Z37.7	Andere Mehrlinge, alle totgeboren

Diagnose O01-3

O67.8	Sonstige intrapartale Blutung	O74.5	Kopfschmerzen nach Spinal- oder Periduralanästhesie während der Wehentätigkeit und bei der Entbindung
O67.9	Intrapartale Blutung, nicht näher bezeichnet	O74.6	Sonstige Komplikationen bei Spinal- oder Periduralanästhesie während der Wehentätigkeit und bei der Entbindung
O70.2	Dammriss 3. Grades unter der Geburt	O74.7	Misslingen oder Schwierigkeiten bei der Intubation während der Wehentätigkeit und bei der Entbindung
O70.3	Dammriss 4. Grades unter der Geburt		
O72.1	Sonstige unmittelbar postpartal auftretende Blutung		
O74.4	Toxische Reaktion auf Lokalanästhesie während der Wehentätigkeit und bei der Entbindung		

O74.8	Sonstige Komplikationen bei Anästhesie während der Wehentätigkeit und bei der Entbindung	O75.4	Sonstige Komplikationen bei geburtshilflichen Operationen und Maßnahmen
O74.9	Komplikation bei Anästhesie während der Wehentätigkeit und bei der Entbindung, nicht näher bezeichnet		

Diagnose O01-4

G35.0	Erstmanifestation einer multiplen Sklerose	G40.09	Lokalisationsbezogene (fokale) (partielle) idiopathische Epilepsie und epileptische Syndrome mit fokal beginnenden Anfällen, nicht näher bezeichnet
G35.10	Multiple Sklerose mit vorherrschend schubförmigem Verlauf: Ohne Angabe einer akuten Exazerbation oder Progression	G40.1	Lokalisationsbezogene (fokale) (partielle) symptomatische Epilepsie und epileptische Syndrome mit einfachen fokalen Anfällen
G35.11	Multiple Sklerose mit vorherrschend schubförmigem Verlauf: Mit Angabe einer akuten Exazerbation oder Progression	G40.2	Lokalisationsbezogene (fokale) (partielle) symptomatische Epilepsie und epileptische Syndrome mit komplexen fokalen Anfällen
G35.20	Multiple Sklerose mit primär-chronischem Verlauf: Ohne Angabe einer akuten Exazerbation oder Progression	G40.3	Generalisierte idiopathische Epilepsie und epileptische Syndrome
G35.21	Multiple Sklerose mit primär-chronischem Verlauf: Mit Angabe einer akuten Exazerbation oder Progression	G40.4	Sonstige generalisierte Epilepsie und epileptische Syndrome
G35.30	Multiple Sklerose mit sekundär-chronischem Verlauf: Ohne Angabe einer akuten Exazerbation oder Progression	G40.5	Spezielle epileptische Syndrome
G35.31	Multiple Sklerose mit sekundär-chronischem Verlauf: Mit Angabe einer akuten Exazerbation oder Progression	G40.6	Grand-Mal-Anfälle, nicht näher bezeichnet (mit oder ohne Petit-Mal)
G35.9	Multiple Sklerose, nicht näher bezeichnet	G40.7	Petit-Mal-Anfälle, nicht näher bezeichnet, ohne Grand-Mal-Anfälle
G40.00	Pseudo-Lennox-Syndrom	G40.8	Sonstige Epilepsien
G40.01	CSWS [Continuous spikes and waves during slow-wave sleep]	G40.9	Epilepsie, nicht näher bezeichnet
G40.02	Benigne psychomotorische Epilepsie [terror fits]	G41.0	Grand-Mal-Status
G40.08	Sonstige lokalisationsbezogene (fokale) (partielle) idiopathische Epilepsie und epileptische Syndrome mit fokal beginnenden Anfällen	G41.1	Petit-Mal-Status
		G41.2	Status epilepticus mit komplexfokalen Anfällen
		G41.8	Sonstiger Status epilepticus
		G41.9	Status epilepticus, nicht näher bezeichnet

Diagnose O01-5

Z21	Asymptomatische HIV-Infektion [Humane Immundefizienz-Virusinfektion]
-----	--

Diagnose O01-6

O09.0	Schwangerschaftsdauer: Weniger als 5 vollendete Wochen	O09.2	Schwangerschaftsdauer: 14. Woche bis 19 vollendete Wochen
O09.1	Schwangerschaftsdauer: 5 bis 13 vollendete Wochen	O09.3	Schwangerschaftsdauer: 20. Woche bis 25 vollendete Wochen

Diagnose O01-7

O09.4	Schwangerschaftsdauer: 26. Woche bis 33 vollendete Wochen
-------	---

Diagnose O01-8

F00.0	Demenz bei Alzheimer-Krankheit, mit frühem Beginn (Typ 2) {G30.0}	F02.0	Demenz bei Pick-Krankheit {G31.0}
F00.2	Demenz bei Alzheimer-Krankheit, atypische oder gemischte Form {G30.8}	F02.1	Demenz bei Creutzfeldt-Jakob-Krankheit {A81.0}
F00.9	Demenz bei Alzheimer-Krankheit, nicht näher bezeichnet {G30.9}	F02.2	Demenz bei Chorea Huntington {G10}
F01.0	Vaskuläre Demenz mit akutem Beginn	F02.3	Demenz bei primärem Parkinson-Syndrom {G20.-}
F01.1	Multiinfarkt-Demenz	F02.4	Demenz bei HIV-Krankheit [Humane Immundefizienz-Viruskrankheit] {B22}
F01.2	Subkortikale vaskuläre Demenz	F03	Nicht näher bezeichnete Demenz
F01.3	Gemischte kortikale und subkortikale vaskuläre Demenz	F04	Organisches amnestisches Syndrom, nicht durch Alkohol oder andere psychotrope Substanzen bedingt
F01.8	Sonstige vaskuläre Demenz	F05.0	Delir ohne Demenz
F01.9	Vaskuläre Demenz, nicht näher bezeichnet	F05.1	Delir bei Demenz
		F05.8	Sonstige Formen des Delirs

F05.9	Delir, nicht näher bezeichnet	F13.0	Psychische und Verhaltensstörungen durch Sedativa oder Hypnotika: Akute Intoxikation [akuter Rausch]
F06.0	Organische Halluzinose	F13.1	Psychische und Verhaltensstörungen durch Sedativa oder Hypnotika: Schädlicher Gebrauch
F06.1	Organische katatone Störung	F13.2	Psychische und Verhaltensstörungen durch Sedativa oder Hypnotika: Abhängigkeitssyndrom
F06.2	Organische wahnhafte [schizophreniforme] Störung	F13.3	Psychische und Verhaltensstörungen durch Sedativa oder Hypnotika: Entzugssyndrom
F06.3	Organische affektive Störungen	F13.4	Psychische und Verhaltensstörungen durch Sedativa oder Hypnotika: Entzugssyndrom mit Delir
F06.4	Organische Angststörung	F13.5	Psychische und Verhaltensstörungen durch Sedativa oder Hypnotika: Psychotische Störung
F06.5	Organische dissoziative Störung	F13.6	Psychische und Verhaltensstörungen durch Sedativa oder Hypnotika: Amnestisches Syndrom
F06.6	Organische emotional labile [asthenische] Störung	F13.7	Psychische und Verhaltensstörungen durch Sedativa oder Hypnotika: Restzustand und verzögert auftretende psychotische Störung
F07.0	Organische Persönlichkeitsstörung	F13.8	Psychische und Verhaltensstörungen durch Sedativa oder Hypnotika: Sonstige psychische und Verhaltensstörungen
F10.0	Psychische und Verhaltensstörungen durch Alkohol: Akute Intoxikation [akuter Rausch]	F13.9	Psychische und Verhaltensstörungen durch Sedativa oder Hypnotika: Nicht näher bezeichnete psychische und Verhaltensstörung
F10.1	Psychische und Verhaltensstörungen durch Alkohol: Schädlicher Gebrauch	F14.0	Psychische und Verhaltensstörungen durch Kokain: Akute Intoxikation [akuter Rausch]
F10.2	Psychische und Verhaltensstörungen durch Alkohol: Abhängigkeitssyndrom	F14.1	Psychische und Verhaltensstörungen durch Kokain: Schädlicher Gebrauch
F10.3	Psychische und Verhaltensstörungen durch Alkohol: Entzugssyndrom	F14.2	Psychische und Verhaltensstörungen durch Kokain: Abhängigkeitssyndrom
F10.4	Psychische und Verhaltensstörungen durch Alkohol: Entzugssyndrom mit Delir	F14.3	Psychische und Verhaltensstörungen durch Kokain: Entzugssyndrom
F10.5	Psychische und Verhaltensstörungen durch Alkohol: Psychotische Störung	F14.4	Psychische und Verhaltensstörungen durch Kokain: Entzugssyndrom mit Delir
F10.6	Psychische und Verhaltensstörungen durch Alkohol: Amnestisches Syndrom	F14.5	Psychische und Verhaltensstörungen durch Kokain: Psychotische Störung
F10.7	Psychische und Verhaltensstörungen durch Alkohol: Restzustand und verzögert auftretende psychotische Störung	F14.6	Psychische und Verhaltensstörungen durch Kokain: Amnestisches Syndrom
F10.8	Psychische und Verhaltensstörungen durch Alkohol: Sonstige psychische und Verhaltensstörungen	F14.7	Psychische und Verhaltensstörungen durch Kokain: Restzustand und verzögert auftretende psychotische Störung
F10.9	Psychische und Verhaltensstörungen durch Alkohol: Nicht näher bezeichnete psychische und Verhaltensstörung	F14.8	Psychische und Verhaltensstörungen durch Kokain: Sonstige psychische und Verhaltensstörungen
F11.0	Psychische und Verhaltensstörungen durch Opiode: Akute Intoxikation [akuter Rausch]	F14.9	Psychische und Verhaltensstörungen durch Kokain: Nicht näher bezeichnete psychische und Verhaltensstörung
F11.1	Psychische und Verhaltensstörungen durch Opiode: Schädlicher Gebrauch	F15.0	Psychische und Verhaltensstörungen durch andere Stimulanzien, einschließlich Koffein: Akute Intoxikation [akuter Rausch]
F11.2	Psychische und Verhaltensstörungen durch Opiode: Abhängigkeitssyndrom	F15.1	Psychische und Verhaltensstörungen durch andere Stimulanzien, einschließlich Koffein: Schädlicher Gebrauch
F11.3	Psychische und Verhaltensstörungen durch Opiode: Entzugssyndrom	F15.2	Psychische und Verhaltensstörungen durch andere Stimulanzien, einschließlich Koffein: Abhängigkeitssyndrom
F11.4	Psychische und Verhaltensstörungen durch Opiode: Entzugssyndrom mit Delir	F15.3	Psychische und Verhaltensstörungen durch andere Stimulanzien, einschließlich Koffein: Entzugssyndrom
F11.5	Psychische und Verhaltensstörungen durch Opiode: Psychotische Störung	F15.4	Psychische und Verhaltensstörungen durch andere Stimulanzien, einschließlich Koffein: Entzugssyndrom mit Delir
F11.6	Psychische und Verhaltensstörungen durch Opiode: Amnestisches Syndrom	F15.5	Psychische und Verhaltensstörungen durch andere Stimulanzien, einschließlich Koffein: Psychotische Störung
F11.7	Psychische und Verhaltensstörungen durch Opiode: Restzustand und verzögert auftretende psychotische Störung	F15.6	Psychische und Verhaltensstörungen durch andere Stimulanzien, einschließlich Koffein: Amnestisches Syndrom
F11.8	Psychische und Verhaltensstörungen durch Opiode: Sonstige psychische und Verhaltensstörungen	F15.7	Psychische und Verhaltensstörungen durch andere Stimulanzien, einschließlich Koffein: Restzustand und verzögert auftretende psychotische Störung
F11.9	Psychische und Verhaltensstörungen durch Opiode: Nicht näher bezeichnete psychische und Verhaltensstörung		
F12.3	Psychische und Verhaltensstörungen durch Cannabinoide: Entzugssyndrom		
F12.4	Psychische und Verhaltensstörungen durch Cannabinoide: Entzugssyndrom mit Delir		
F12.5	Psychische und Verhaltensstörungen durch Cannabinoide: Psychotische Störung		
F12.6	Psychische und Verhaltensstörungen durch Cannabinoide: Amnestisches Syndrom		
F12.7	Psychische und Verhaltensstörungen durch Cannabinoide: Restzustand und verzögert auftretende psychotische Störung		
F12.8	Psychische und Verhaltensstörungen durch Cannabinoide: Sonstige psychische und Verhaltensstörungen		
F12.9	Psychische und Verhaltensstörungen durch Cannabinoide: Nicht näher bezeichnete psychische und Verhaltensstörung		

F15.8	Psychische und Verhaltensstörungen durch andere Stimulanzien, einschließlich Koffein: Sonstige psychische und Verhaltensstörungen	F19.6	Psychische und Verhaltensstörungen durch multiplen Substanzgebrauch und Konsum anderer psychotroper Substanzen: Amnestisches Syndrom
F15.9	Psychische und Verhaltensstörungen durch andere Stimulanzien, einschließlich Koffein: Nicht näher bezeichnete psychische und Verhaltensstörung	F19.7	Psychische und Verhaltensstörungen durch multiplen Substanzgebrauch und Konsum anderer psychotroper Substanzen: Restzustand und verzögert auftretende psychotische Störung
F16.0	Psychische und Verhaltensstörungen durch Halluzinogene: Akute Intoxikation [akuter Rausch]	F19.8	Psychische und Verhaltensstörungen durch multiplen Substanzgebrauch und Konsum anderer psychotroper Substanzen: Sonstige psychische und Verhaltensstörungen
F16.1	Psychische und Verhaltensstörungen durch Halluzinogene: Schädlicher Gebrauch	F19.9	Psychische und Verhaltensstörungen durch multiplen Substanzgebrauch und Konsum anderer psychotroper Substanzen: Nicht näher bezeichnete psychische und Verhaltensstörung
F16.2	Psychische und Verhaltensstörungen durch Halluzinogene: Abhängigkeitssyndrom	F20.0	Paranoide Schizophrenie
F16.3	Psychische und Verhaltensstörungen durch Halluzinogene: Entzugssyndrom	F20.1	Hebephrene Schizophrenie
F16.4	Psychische und Verhaltensstörungen durch Halluzinogene: Entzugssyndrom mit Delir	F20.2	Katatone Schizophrenie
F16.5	Psychische und Verhaltensstörungen durch Halluzinogene: Psychotische Störung	F20.3	Undifferenzierte Schizophrenie
F16.6	Psychische und Verhaltensstörungen durch Halluzinogene: Amnestisches Syndrom	F20.5	Schizophrenes Residuum
F16.7	Psychische und Verhaltensstörungen durch Halluzinogene: Restzustand und verzögert auftretende psychotische Störung	F20.6	Schizophrenia simplex
F16.8	Psychische und Verhaltensstörungen durch Halluzinogene: Sonstige psychische und Verhaltensstörungen	F20.8	Sonstige Schizophrenie
F16.9	Psychische und Verhaltensstörungen durch Halluzinogene: Nicht näher bezeichnete psychische und Verhaltensstörung	F20.9	Schizophrenie, nicht näher bezeichnet
F18.0	Psychische und Verhaltensstörungen durch flüchtige Lösungsmittel: Akute Intoxikation [akuter Rausch]	F23.0	Akute polymorphe psychotische Störung ohne Symptome einer Schizophrenie
F18.1	Psychische und Verhaltensstörungen durch flüchtige Lösungsmittel: Schädlicher Gebrauch	F23.1	Akute polymorphe psychotische Störung mit Symptomen einer Schizophrenie
F18.2	Psychische und Verhaltensstörungen durch flüchtige Lösungsmittel: Abhängigkeitssyndrom	F23.2	Akute schizophreiforme psychotische Störung
F18.3	Psychische und Verhaltensstörungen durch flüchtige Lösungsmittel: Entzugssyndrom	F23.3	Sonstige akute vorwiegend wahnhaft psychotische Störungen
F18.4	Psychische und Verhaltensstörungen durch flüchtige Lösungsmittel: Entzugssyndrom mit Delir	F23.8	Sonstige akute vorübergehende psychotische Störungen
F18.5	Psychische und Verhaltensstörungen durch flüchtige Lösungsmittel: Psychotische Störung	F23.9	Akute vorübergehende psychotische Störung, nicht näher bezeichnet
F18.6	Psychische und Verhaltensstörungen durch flüchtige Lösungsmittel: Amnestisches Syndrom	F25.0	Schizoaffektive Störung, gegenwärtig manisch
F18.7	Psychische und Verhaltensstörungen durch flüchtige Lösungsmittel: Restzustand und verzögert auftretende psychotische Störung	F25.1	Schizoaffektive Störung, gegenwärtig depressiv
F18.8	Psychische und Verhaltensstörungen durch flüchtige Lösungsmittel: Sonstige psychische und Verhaltensstörungen	F25.2	Gemischte schizoaffektive Störung
F18.9	Psychische und Verhaltensstörungen durch flüchtige Lösungsmittel: Nicht näher bezeichnete psychische und Verhaltensstörung	F25.8	Sonstige schizoaffektive Störungen
F19.0	Psychische und Verhaltensstörungen durch multiplen Substanzgebrauch und Konsum anderer psychotroper Substanzen: Akute Intoxikation [akuter Rausch]	F25.9	Schizoaffektive Störung, nicht näher bezeichnet
F19.1	Psychische und Verhaltensstörungen durch multiplen Substanzgebrauch und Konsum anderer psychotroper Substanzen: Schädlicher Gebrauch	F29	Nicht näher bezeichnete nichtorganische Psychose
F19.2	Psychische und Verhaltensstörungen durch multiplen Substanzgebrauch und Konsum anderer psychotroper Substanzen: Abhängigkeitssyndrom	F30.0	Hypomanie
F19.3	Psychische und Verhaltensstörungen durch multiplen Substanzgebrauch und Konsum anderer psychotroper Substanzen: Entzugssyndrom	F30.1	Manie ohne psychotische Symptome
F19.4	Psychische und Verhaltensstörungen durch multiplen Substanzgebrauch und Konsum anderer psychotroper Substanzen: Entzugssyndrom mit Delir	F30.2	Manie mit psychotischen Symptomen
F19.5	Psychische und Verhaltensstörungen durch multiplen Substanzgebrauch und Konsum anderer psychotroper Substanzen: Psychotische Störung	F30.8	Sonstige manische Episoden
		F30.9	Manische Episode, nicht näher bezeichnet
		F31.0	Bipolare affektive Störung, gegenwärtig hypomanische Episode
		F31.1	Bipolare affektive Störung, gegenwärtig manische Episode ohne psychotische Symptome
		F31.2	Bipolare affektive Störung, gegenwärtig manische Episode mit psychotischen Symptomen
		F31.4	Bipolare affektive Störung, gegenwärtig schwere depressive Episode ohne psychotische Symptome
		F31.5	Bipolare affektive Störung, gegenwärtig schwere depressive Episode mit psychotischen Symptomen
		F31.6	Bipolare affektive Störung, gegenwärtig gemischte Episode
		F31.8	Sonstige bipolare affektive Störungen
		F31.9	Bipolare affektive Störung, nicht näher bezeichnet
		F32.2	Schwere depressive Episode ohne psychotische Symptome
		F32.3	Schwere depressive Episode mit psychotischen Symptomen
		F33.2	Rezidivierende depressive Störung, gegenwärtig schwere Episode ohne psychotische Symptome
		F33.3	Rezidivierende depressive Störung, gegenwärtig schwere Episode mit psychotischen Symptomen
		F33.8	Sonstige rezidivierende depressive Störungen
		F33.9	Rezidivierende depressive Störung, nicht näher bezeichnet
		F50.00	Anorexia nervosa, restriktiver Typ

F50.01	Anorexia nervosa, aktiver Typ	G41.9	Status epilepticus, nicht näher bezeichnet
F50.08	Sonstige und nicht näher bezeichnete Anorexia nervosa	O10.2	Vorher bestehende hypertensive Nierenkrankheit, die Schwangerschaft, Geburt und Wochenbett kompliziert
F50.1	Atypische Anorexia nervosa		
F50.2	Bulimia nervosa	O11	Chronische Hypertonie mit aufgepfropfter Präeklampsie
F50.3	Atypische Bulimia nervosa		
F50.4	Essattacken bei anderen psychischen Störungen	O12.1	Schwangerschaftsproteinurie
F50.8	Sonstige Essstörungen	O12.2	Schwangerschaftsödeme mit Proteinurie
F50.9	Essstörung, nicht näher bezeichnet	O13	Gestationshypertonie [schwangerschaftsinduzierte Hypertonie]
F84.0	Frühkindlicher Autismus		
F84.1	Atypischer Autismus	O14.0	Leichte bis mäßige Präeklampsie
F84.2	Rett-Syndrom	O14.1	Schwere Präeklampsie
F84.3	Andere desintegrative Störung des Kindesalters	O14.2	HELLP-Syndrom
F84.4	Überaktive Störung mit Intelligenzminderung und Bewegungstereotypien	O14.9	Präeklampsie, nicht näher bezeichnet
		O15.0	Eklampsie während der Schwangerschaft
F84.5	Asperger-Syndrom	O15.1	Eklampsie unter der Geburt
F84.8	Sonstige tief greifende Entwicklungsstörungen	O15.9	Eklampsie, bei der der zeitliche Bezug nicht angegeben ist
F84.9	Tief greifende Entwicklungsstörung, nicht näher bezeichnet	O21.2	Späterbrechen während der Schwangerschaft
G35.0	Erstmanifestation einer multiplen Sklerose	O21.8	Sonstiges Erbrechen, das die Schwangerschaft kompliziert
G35.10	Multiple Sklerose mit vorherrschend schubförmigem Verlauf: Ohne Angabe einer akuten Exazerbation oder Progression	O21.9	Erbrechen während der Schwangerschaft, nicht näher bezeichnet
G35.11	Multiple Sklerose mit vorherrschend schubförmigem Verlauf: Mit Angabe einer akuten Exazerbation oder Progression	O22.3	Tiefe Venenthrombose in der Schwangerschaft
		O22.5	Hirnvenenthrombose in der Schwangerschaft
		O22.8	Sonstige Venenkrankheiten als Komplikation in der Schwangerschaft
G35.20	Multiple Sklerose mit primär-chronischem Verlauf: Ohne Angabe einer akuten Exazerbation oder Progression	O24.0	Diabetes mellitus in der Schwangerschaft: Vorher bestehender Diabetes mellitus, Typ 1
G35.21	Multiple Sklerose mit primär-chronischem Verlauf: Mit Angabe einer akuten Exazerbation oder Progression	O24.1	Diabetes mellitus in der Schwangerschaft: Vorher bestehender Diabetes mellitus, Typ 2
G35.30	Multiple Sklerose mit sekundär-chronischem Verlauf: Ohne Angabe einer akuten Exazerbation oder Progression	O24.2	Diabetes mellitus in der Schwangerschaft: Vorher bestehender Diabetes mellitus durch Fehl- oder Mangelernährung [Malnutrition]
G35.31	Multiple Sklerose mit sekundär-chronischem Verlauf: Mit Angabe einer akuten Exazerbation oder Progression	O24.3	Diabetes mellitus in der Schwangerschaft: Vorher bestehender Diabetes mellitus, nicht näher bezeichnet
		O24.4	Diabetes mellitus, während der Schwangerschaft auftretend
G35.9	Multiple Sklerose, nicht näher bezeichnet	O24.9	Diabetes mellitus in der Schwangerschaft, nicht näher bezeichnet
G40.00	Pseudo-Lennox-Syndrom		
G40.01	CSWS [Continuous spikes and waves during slow-wave sleep]	O26.60	Schwangerschaftscholestase
G40.02	Benigne psychomotorische Epilepsie [terror fits]	O26.68	Sonstige Leberkrankheiten während der Schwangerschaft, der Geburt und des Wochenbettes
G40.08	Sonstige lokalisationsbezogene (fokale) (partielle) idiopathische Epilepsie und epileptische Syndrome mit fokal beginnenden Anfällen	O26.7	Subluxation der Symphysis (pubica) während der Schwangerschaft, der Geburt und des Wochenbettes
G40.09	Lokalisationsbezogene (fokale) (partielle) idiopathische Epilepsie und epileptische Syndrome mit fokal beginnenden Anfällen, nicht näher bezeichnet	O26.81	Nierenkrankheit, mit der Schwangerschaft verbunden
		O29.0	Pulmonale Komplikationen bei Anästhesie in der Schwangerschaft
G40.1	Lokalisationsbezogene (fokale) (partielle) symptomatische Epilepsie und epileptische Syndrome mit einfachen fokalen Anfällen	O29.1	Kardiale Komplikationen bei Anästhesie in der Schwangerschaft
G40.2	Lokalisationsbezogene (fokale) (partielle) symptomatische Epilepsie und epileptische Syndrome mit komplexen fokalen Anfällen	O29.2	Komplikationen des Zentralnervensystems bei Anästhesie in der Schwangerschaft
		O30.0	Zwillingsschwangerschaft
G40.3	Generalisierte idiopathische Epilepsie und epileptische Syndrome	O30.1	Drillingsschwangerschaft
		O30.2	Vierlingsschwangerschaft
		O30.8	Sonstige Mehrlingsschwangerschaft
G40.4	Sonstige generalisierte Epilepsie und epileptische Syndrome	O30.9	Mehrlingsschwangerschaft, nicht näher bezeichnet
		O31.1	Fortbestehen der Schwangerschaft nach Fehlgeburt eines oder mehrerer Feten
G40.5	Spezielle epileptische Syndrome		
G40.6	Grand-Mal-Anfälle, nicht näher bezeichnet (mit oder ohne Petit-Mal)	O31.2	Fortbestehen der Schwangerschaft nach intrauterinem Absterben eines oder mehrerer Feten
G40.7	Petit-Mal-Anfälle, nicht näher bezeichnet, ohne Grand-Mal-Anfälle	O31.8	Sonstige Komplikationen, die für eine Mehrlingsschwangerschaft spezifisch sind
G40.8	Sonstige Epilepsien	O32.5	Betreuung der Mutter bei Mehrlingsschwangerschaft mit Lage- und Einstellungsanomalie eines oder mehrerer Feten
G40.9	Epilepsie, nicht näher bezeichnet		
G41.0	Grand-Mal-Status		
G41.1	Petit-Mal-Status	O34.30	Betreuung der Mutter bei vaginalsonographisch dokumentierter Zervixlänge unter 10 mm oder Trichterbildung
G41.2	Status epilepticus mit komplexfokalen Anfällen		
G41.8	Sonstiger Status epilepticus		

O34.31	Betreuung der Mutter bei Fruchtblasenprolaps	O74.4	Toxische Reaktion auf Lokalanästhesie während der Wehentätigkeit und bei der Entbindung
O34.38	Betreuung der Mutter bei sonstiger Zervixinsuffizienz	O74.5	Kopfschmerzen nach Spinal- oder Periduralanästhesie während der Wehentätigkeit und bei der Entbindung
O34.39	Betreuung der Mutter bei Zervixinsuffizienz, nicht näher bezeichnet	O74.6	Sonstige Komplikationen bei Spinal- oder Periduralanästhesie während der Wehentätigkeit und bei der Entbindung
O36.5	Betreuung der Mutter wegen fetaler Wachstumsretardierung	O74.7	Misslingen oder Schwierigkeiten bei der Intubation während der Wehentätigkeit und bei der Entbindung
O40	Polyhydramnion	O74.8	Sonstige Komplikationen bei Anästhesie während der Wehentätigkeit und bei der Entbindung
O41.0	Oligohydramnion	O74.9	Komplikation bei Anästhesie während der Wehentätigkeit und bei der Entbindung, nicht näher bezeichnet
O42.11	Vorzeitiger Blasensprung, Wehenbeginn nach Ablauf von 1 bis 7 Tagen	O75.1	Schock während oder nach Wehentätigkeit und Entbindung
O42.12	Vorzeitiger Blasensprung, Wehenbeginn nach Ablauf von mehr als 7 Tagen	O75.4	Sonstige Komplikationen bei geburtshilflichen Operationen und Maßnahmen
O44.00	Tiefer Sitz der Plazenta ohne (aktuelle) Blutung	O75.6	Protrahierte Geburt nach spontanem oder nicht näher bezeichnetem Blasensprung
O44.01	Placenta praevia ohne (aktuelle) Blutung	O85	Puerperalfieber
O44.10	Tiefer Sitz der Plazenta mit aktueller Blutung	O86.0	Infektion der Wunde nach operativem geburtshilflichem Eingriff
O44.11	Placenta praevia mit aktueller Blutung	O89.0	Pulmonale Komplikationen bei Anästhesie im Wochenbett
O45.0	Vorzeitige Plazentalösung bei Gerinnungsstörung	O90.0	Dehiszenz einer Schnittentbindungswunde
O46.0	Präpartale Blutung bei Gerinnungsstörung	O90.1	Dehiszenz einer geburtshilflichen Dammwunde
O60.1	Vorzeitige spontane Wehen mit vorzeitigem Entbindung	O90.3	Kardiomyopathie im Wochenbett
O60.2	Vorzeitige Wehen mit termingerechter Entbindung	Z21	Asymptomatische HIV-Infektion [Humane Immundefizienz-Virusinfektion]
O60.3	Vorzeitige Entbindung ohne spontane Wehen	Z37.2	Zwillinge, beide lebendgeboren
O61.0	Misslungene medikamentöse Geburtseinleitung	Z37.3	Zwillinge, ein Zwilling lebend-, der andere totgeboren
O62.0	Primäre Wehenschwäche	Z37.4	Zwillinge, beide totgeboren
O67.0	Intrapartale Blutung bei Gerinnungsstörung	Z37.5	Andere Mehrlinge, alle lebendgeboren
O67.8	Sonstige intrapartale Blutung	Z37.6	Andere Mehrlinge, einige lebendgeboren
O67.9	Intrapartale Blutung, nicht näher bezeichnet	Z37.7	Andere Mehrlinge, alle totgeboren
O70.2	Dammriss 3. Grades unter der Geburt		
O70.3	Dammriss 4. Grades unter der Geburt		
O71.6	Schädigung von Beckengelenken und -bändern unter der Geburt		
O72.1	Sonstige unmittelbar postpartal auftretende Blutung		
O74.0	Aspirationspneumonie durch Anästhesie während der Wehentätigkeit und bei der Entbindung		
O74.1	Sonstige pulmonale Komplikationen bei Anästhesie während der Wehentätigkeit und bei der Entbindung		
O74.2	Kardiale Komplikationen bei Anästhesie während der Wehentätigkeit und bei der Entbindung		
O74.3	Komplikationen des Zentralnervensystems bei Anästhesie während der Wehentätigkeit und bei der Entbindung		

Diagnose O01-9

B20	Infektiöse und parasitäre Krankheiten infolge HIV-Krankheit [Humane Immundefizienz-Viruskrankheit]	B23.0	Akutes HIV-Infektionssyndrom
B21	Bösartige Neubildungen infolge HIV-Krankheit [Humane Immundefizienz-Viruskrankheit]	B23.8	Sonstige näher bezeichnete Krankheitszustände infolge HIV-Krankheit
B22	Sonstige näher bezeichnete Krankheiten infolge HIV-Krankheit [Humane Immundefizienz-Viruskrankheit]	B24	Nicht näher bezeichnete HIV-Krankheit [Humane Immundefizienz-Viruskrankheit]
		O09.4	Schwangerschaftsdauer: 26. Woche bis 33 vollendete Wochen

ADRG O02

Vaginale Entbindung mit aufwendigem Eingriff oder bestimmte Prozedur mit bestimmter Diagnose

(Hauptdiagnose in Tabelle O02-1 oder Nebendiagnose in Tabelle O02-2) und mindestens eine Prozedur in Tabelle O02-5 oder (Bestimmte OR-Prozeduren oder mindestens eine Prozedur in Tabelle O02-6) und keine Hauptdiagnose in Tabelle O02-3

DRG O02A**Vaginale Entbindung mit aufwendigem Eingriff oder bestimmte Prozedur mit bestimmter Diagnose, und äusserst schwere CC oder protrahierter Geburt oder intrauterine Prozedur**

PCCL > 3 oder Hauptdiagnose in Tabelle O02-4 oder Prozedur in Tabelle O02-7

DRG O02B**Vaginale Entbindung mit aufwendigem Eingriff oder bestimmte Prozedur mit bestimmter Diagnose****Diagnose O02-1**

O15.1	Eklampsie unter der Geburt	O68.2	Komplikationen bei Wehen und Entbindung durch abnorme fetale Herzfrequenz mit Mekonium im Fruchtwasser
O60.1	Vorzeitige spontane Wehen mit vorzeitiger Entbindung	O68.3	Komplikationen bei Wehen und Entbindung durch fetalen Distress, biochemisch nachgewiesen
O60.2	Vorzeitige Wehen mit termingerechter Entbindung	O68.8	Komplikationen bei Wehen und Entbindung durch fetalen Distress, mittels anderer Untersuchungsmethoden nachgewiesen
O60.3	Vorzeitige Entbindung ohne spontane Wehen	O69.0	Komplikationen bei Wehen und Entbindung durch Nabelschnurvorfälle
O62.1	Sekundäre Wehenschwäche	O69.1	Komplikationen bei Wehen und Entbindung durch Nabelschnurumschlingung des Halses mit Kompression der Nabelschnur
O62.3	Überstürzte Geburt	O69.2	Komplikationen bei Wehen und Entbindung durch sonstige Nabelschnurverschlingung, mit Kompression
O63.0	Protrahiert verlaufende Eröffnungsperiode (bei der Geburt)	O69.3	Komplikationen bei Wehen und Entbindung durch zu kurze Nabelschnur
O63.1	Protrahiert verlaufende Austreibungsperiode (bei der Geburt)	O69.4	Komplikationen bei Wehen und Entbindung durch Vasa praevia
O63.2	Protrahierte Geburt des zweiten Zwillings, Drillings usw.	O69.5	Komplikationen bei Wehen und Entbindung durch Gefäßverletzung der Nabelschnur
O63.9	Protrahierte Geburt, nicht näher bezeichnet	O69.8	Komplikationen bei Wehen und Entbindung durch sonstige Nabelschnurkomplikationen
O64.0	Geburtshindernis durch unvollständige Drehung des kindlichen Kopfes	O69.9	Komplikation bei Wehen und Entbindung durch Nabelschnurkomplikation, nicht näher bezeichnet
O64.1	Geburtshindernis durch Beckenendlage	O70.0	Dammriss 1. Grades unter der Geburt
O64.2	Geburtshindernis durch Gesichtslage	O70.1	Dammriss 2. Grades unter der Geburt
O64.3	Geburtshindernis durch Stirnlage	O70.2	Dammriss 3. Grades unter der Geburt
O64.4	Geburtshindernis durch Querlage	O70.3	Dammriss 4. Grades unter der Geburt
O64.5	Geburtshindernis durch kombinierte Einstellungsanomalien	O70.9	Dammriss unter der Geburt, nicht näher bezeichnet
O64.8	Geburtshindernis durch sonstige Lage-, Haltungs- und Einstellungsanomalien	O71.1	Uterusruptur während der Geburt
O64.9	Geburtshindernis durch Lage-, Haltungs- und Einstellungsanomalien, nicht näher bezeichnet	O71.3	Zervixriss unter der Geburt
O65.0	Geburtshindernis durch Beckendeformität	O71.4	Hoher Scheidenriss unter der Geburt
O65.1	Geburtshindernis durch allgemein verengtes Becken	O71.5	Sonstige Verletzung von Beckenorganen unter der Geburt
O65.2	Geburtshindernis durch Beckeneingangsverengung	O71.6	Schädigung von Beckengelenken und -bändern unter der Geburt
O65.3	Geburtshindernis durch Beckenausgangsverengung und Verengung in Beckenmitte	O71.7	Beckenhämatom unter der Geburt
O65.4	Geburtshindernis durch Missverhältnis zwischen Fetus und Becken, nicht näher bezeichnet	O71.8	Sonstige näher bezeichnete Verletzungen unter der Geburt
O65.5	Geburtshindernis durch Anomalie der mütterlichen Beckenorgane	O71.9	Verletzung unter der Geburt, nicht näher bezeichnet
O65.8	Geburtshindernis durch sonstige Anomalien des mütterlichen Beckens	O72.0	Blutung in der Nachgeburtsperiode
O65.9	Geburtshindernis durch Anomalie des mütterlichen Beckens, nicht näher bezeichnet	O72.1	Sonstige unmittelbar postpartal auftretende Blutung
O66.0	Geburtshindernis durch Schulterdystokie	O74.0	Aspirationspneumonie durch Anästhesie während der Wehentätigkeit und bei der Entbindung
O66.1	Geburtshindernis durch verhakte Zwillinge	O74.1	Sonstige pulmonale Komplikationen bei Anästhesie während der Wehentätigkeit und bei der Entbindung
O66.2	Geburtshindernis durch ungewöhnlich großen Fetus	O74.2	Kardiale Komplikationen bei Anästhesie während der Wehentätigkeit und bei der Entbindung
O66.3	Geburtshindernis durch sonstige Anomalien des Fetus	O74.3	Komplikationen des Zentralnervensystems bei Anästhesie während der Wehentätigkeit und bei der Entbindung
O66.4	Misslungener Versuch der Geburtsbeendigung, nicht näher bezeichnet	O74.4	Toxische Reaktion auf Lokalanästhesie während der Wehentätigkeit und bei der Entbindung
O66.5	Misslungener Versuch einer Vakuum- oder Zangenextraktion, nicht näher bezeichnet		
O66.8	Sonstiges näher bezeichnetes Geburtshindernis		
O66.9	Geburtshindernis, nicht näher bezeichnet		
O67.0	Intrapartale Blutung bei Gerinnungsstörung		
O67.8	Sonstige intrapartale Blutung		
O67.9	Intrapartale Blutung, nicht näher bezeichnet		
O68.0	Komplikationen bei Wehen und Entbindung durch abnorme fetale Herzfrequenz		
O68.1	Komplikationen bei Wehen und Entbindung durch Mekonium im Fruchtwasser		

O74.5	Kopfschmerzen nach Spinal- oder Periduralanästhesie während der Wehentätigkeit und bei der Entbindung	O75.1	Schock während oder nach Wehentätigkeit und Entbindung
O74.6	Sonstige Komplikationen bei Spinal- oder Periduralanästhesie während der Wehentätigkeit und bei der Entbindung	O75.2	Fieber unter der Geburt, anderenorts nicht klassifiziert
O74.7	Misslingen oder Schwierigkeiten bei der Intubation während der Wehentätigkeit und bei der Entbindung	O75.3	Sonstige Infektion unter der Geburt
O74.8	Sonstige Komplikationen bei Anästhesie während der Wehentätigkeit und bei der Entbindung	O75.5	Protrahierte Geburt nach Blasensprengung
O74.9	Komplikation bei Anästhesie während der Wehentätigkeit und bei der Entbindung, nicht näher bezeichnet	O75.6	Protrahierte Geburt nach spontanem oder nicht näher bezeichnetem Blasensprung
O75.0	Mütterlicher Gefahrenzustand während der Wehentätigkeit und bei der Entbindung	O75.7	Vaginale Entbindung nach vorangegangener Schnittentbindung
		O75.9	Komplikation bei Wehentätigkeit und Entbindung, nicht näher bezeichnet
		O80	Spontangeburt eines Einlings
		O81	Geburt eines Einlings durch Zangen- oder Vakuumextraktion

Diagnose O02-2

Z37.0	Lebendgeborener Einling	Z37.4	Zwillinge, beide totgeboren
Z37.1	Totgeborener Einling	Z37.5	Anderer Mehrlinge, alle lebendgeboren
Z37.2	Zwillinge, beide lebendgeboren	Z37.6	Anderer Mehrlinge, einige lebendgeboren
Z37.3	Zwillinge, ein Zwilling lebend-, der andere totgeboren	Z37.7	Anderer Mehrlinge, alle totgeboren
		Z37.9	Resultat der Entbindung, nicht näher bezeichnet

Diagnose O02-3

O00.0	Abdominalgravidität	O04.3	Ärztlich eingeleiteter Abort: Inkomplett, mit sonstigen und nicht näher bezeichneten Komplikationen
O00.1	Tubargravidität	O04.4	Ärztlich eingeleiteter Abort: Inkomplett, ohne Komplikation
O00.2	Ovarialgravidität	O04.5	Ärztlich eingeleiteter Abort: Komplett oder nicht näher bezeichnet, kompliziert durch Infektion des Genitaltraktes und des Beckens
O00.8	Sonstige Extrauteringravidität	O04.6	Ärztlich eingeleiteter Abort: Komplett oder nicht näher bezeichnet, kompliziert durch Spätblutung oder verstärkte Blutung
O00.9	Extrauteringravidität, nicht näher bezeichnet	O04.7	Ärztlich eingeleiteter Abort: Komplett oder nicht näher bezeichnet, kompliziert durch Embolie
O01.0	Klassische Blasenmole	O04.8	Ärztlich eingeleiteter Abort: Komplett oder nicht näher bezeichnet, mit sonstigen und nicht näher bezeichneten Komplikationen
O01.1	Partielle oder inkomplette Blasenmole	O04.9	Ärztlich eingeleiteter Abort: Komplett oder nicht näher bezeichnet, ohne Komplikation
O01.9	Blasenmole, nicht näher bezeichnet	O05.0	Sonstiger Abort: Inkomplett, kompliziert durch Infektion des Genitaltraktes und des Beckens
O02.0	Abortivei und sonstige Molen	O05.1	Sonstiger Abort: Inkomplett, kompliziert durch Spätblutung oder verstärkte Blutung
O02.1	Missed abortion [Verhaltene Fehlgeburt]	O05.2	Sonstiger Abort: Inkomplett, kompliziert durch Embolie
O02.8	Sonstige näher bezeichnete abnorme Konzeptionsprodukte	O05.3	Sonstiger Abort: Inkomplett, mit sonstigen und nicht näher bezeichneten Komplikationen
O02.9	Anomales Konzeptionsprodukt, nicht näher bezeichnet	O05.4	Sonstiger Abort: Inkomplett, ohne Komplikation
O03.0	Spontanabort: Inkomplett, kompliziert durch Infektion des Genitaltraktes und des Beckens	O05.5	Sonstiger Abort: Komplett oder nicht näher bezeichnet, kompliziert durch Infektion des Genitaltraktes und des Beckens
O03.1	Spontanabort: Inkomplett, kompliziert durch Spätblutung oder verstärkte Blutung	O05.6	Sonstiger Abort: Komplett oder nicht näher bezeichnet, kompliziert durch Spätblutung oder verstärkte Blutung
O03.2	Spontanabort: Inkomplett, kompliziert durch Embolie	O05.7	Sonstiger Abort: Komplett oder nicht näher bezeichnet, kompliziert durch Embolie
O03.3	Spontanabort: Inkomplett, mit sonstigen und nicht näher bezeichneten Komplikationen	O05.8	Sonstiger Abort: Komplett oder nicht näher bezeichnet, mit sonstigen und nicht näher bezeichneten Komplikationen
O03.4	Spontanabort: Inkomplett, ohne Komplikation	O05.9	Sonstiger Abort: Komplett oder nicht näher bezeichnet, ohne Komplikation
O03.5	Spontanabort: Komplett oder nicht näher bezeichnet, kompliziert durch Infektion des Genitaltraktes und des Beckens	O06.0	Nicht näher bezeichneter Abort: Inkomplett, kompliziert durch Infektion des Genitaltraktes und des Beckens
O03.6	Spontanabort: Komplett oder nicht näher bezeichnet, kompliziert durch Spätblutung oder verstärkte Blutung		
O03.7	Spontanabort: Komplett oder nicht näher bezeichnet, kompliziert durch Embolie		
O03.8	Spontanabort: Komplett oder nicht näher bezeichnet, mit sonstigen und nicht näher bezeichneten Komplikationen		
O03.9	Spontanabort: Komplett oder nicht näher bezeichnet, ohne Komplikation		
O04.0	Ärztlich eingeleiteter Abort: Inkomplett, kompliziert durch Infektion des Genitaltraktes und des Beckens		
O04.1	Ärztlich eingeleiteter Abort: Inkomplett, kompliziert durch Spätblutung oder verstärkte Blutung		
O04.2	Ärztlich eingeleiteter Abort: Inkomplett, kompliziert durch Embolie		

O06.1	Nicht näher bezeichneter Abort: Inkomplett, kompliziert durch Spätblutung oder verstärkte Blutung	O07.0	Mislungene ärztliche Aborteinleitung, kompliziert durch Infektion des Genitaltraktes und des Beckens
O06.2	Nicht näher bezeichneter Abort: Inkomplett, kompliziert durch Embolie	O07.1	Mislungene ärztliche Aborteinleitung, kompliziert durch Spätblutung oder verstärkte Blutung
O06.3	Nicht näher bezeichneter Abort: Inkomplett, mit sonstigen und nicht näher bezeichneten Komplikationen	O07.2	Mislungene ärztliche Aborteinleitung, kompliziert durch Embolie
O06.4	Nicht näher bezeichneter Abort: Inkomplett, ohne Komplikation	O07.3	Mislungene ärztliche Aborteinleitung mit sonstigen oder nicht näher bezeichneten Komplikationen
O06.5	Nicht näher bezeichneter Abort: Komplett oder nicht näher bezeichnet, kompliziert durch Infektion des Genitaltraktes und des Beckens	O07.4	Mislungene ärztliche Aborteinleitung ohne Komplikation
O06.6	Nicht näher bezeichneter Abort: Komplett oder nicht näher bezeichnet, kompliziert durch Spätblutung oder verstärkte Blutung	O07.5	Mislungene sonstige oder nicht näher bezeichnete Aborteinleitung, kompliziert durch Infektion des Genitaltraktes und des Beckens
O06.7	Nicht näher bezeichneter Abort: Komplett oder nicht näher bezeichnet, kompliziert durch Embolie	O07.6	Mislungene sonstige oder nicht näher bezeichnete Aborteinleitung, kompliziert durch Spätblutung oder verstärkte Blutung
O06.8	Nicht näher bezeichneter Abort: Komplett oder nicht näher bezeichnet, mit sonstigen und nicht näher bezeichneten Komplikationen	O07.7	Mislungene sonstige oder nicht näher bezeichnete Aborteinleitung, kompliziert durch Embolie
O06.9	Nicht näher bezeichneter Abort: Komplett oder nicht näher bezeichnet, ohne Komplikation	O07.8	Mislungene sonstige oder nicht näher bezeichnete Aborteinleitung mit sonstigen oder nicht näher bezeichneten Komplikationen
		O07.9	Mislungene sonstige oder nicht näher bezeichnete Aborteinleitung ohne Komplikation

Diagnose O02-4

O63.0	Protrahiert verlaufende Eröffnungsperiode (bei der Geburt)	O63.9	Protrahierte Geburt, nicht näher bezeichnet
O63.1	Protrahiert verlaufende Austreibungsperiode (bei der Geburt)	O75.5	Protrahierte Geburt nach Blasensprengung
O63.2	Protrahierte Geburt des zweiten Zwillings, Drillings usw.	O75.6	Protrahierte Geburt nach spontanem oder nicht näher bezeichnetem Blasensprung

Prozedur O02-5

00.4B.11 ↔	PTKI an Arterien der oberen Extremität oder Schulter	00.4B.49 ↔	PTKI an künstlich angelegten Gefässen an anderer Lokalisation
00.4B.12 ↔	PTKI an der Aorta	34.03 ↔	Wiedereröffnung einer Thorakotomie
00.4B.13 ↔	PTKI an Lungengefässen	38.65.10 ↔	Sonstige Exzision von thorakalen Arterien
00.4B.14 ↔	PTKI an anderen thorakalen Arterien	38.65.21 ↔	Sonstige Exzision der V. cava superior
00.4B.15 ↔	PTKI an viszeralen Arterien	38.65.22 ↔	Sonstige Exzision von sonstigen tiefen thorakalen Venen
00.4B.16 ↔	PTKI an der A. renalis	38.65.29 ↔	Sonstige Exzision von thorakalen Venen, sonstige
00.4B.17 ↔	PTKI an anderen abdominalen Arterien	38.65.99 ↔	Sonstige Exzision von thorakalen Gefässen, sonstige
00.4B.18 ↔	PTKI an Oberschenkel- Arterien und A. poplitea	38.67.11 ↔	Sonstige Exzision der V. cava inferior
00.4B.19 ↔	PTKI an Arterien an anderer Lokalisation	38.67.12 ↔	Sonstige Exzision der V. iliaca
00.4B.1A ↔	PTKI an Unterschenkel- Arterien	38.67.19 ↔	Sonstige Exzision von tiefen abdominalen Venen, sonstige
00.4B.21 ↔	PTKI an Venen der oberen Extremität oder Schulter	38.67.99 ↔	Sonstige Exzision von abdominalen Venen, sonstige
00.4B.22 ↔	PTKI an der V. Cava	38.7X.11 ↔	Einsetzen eines Embolie-Protektionssystems in die Vena cava, offen chirurgisch
00.4B.23 ↔	PTKI an anderen thorakalen Venen	38.7X.12 ↔	Entfernung eines Embolie-Protektionssystems in der Vena cava, offen chirurgisch
00.4B.24 ↔	PTKI an Lebervenen	38.7X.13 ↔	Ligatur oder Plikatur der Vena cava, offen chirurgisch
00.4B.25 ↔	PTKI an viszeralen Venen	38.7X.19 ↔	Unterbrechung der Vena cava, offen chirurgisch, sonstige
00.4B.26 ↔	PTKI an anderen abdominalen Venen	38.7X.21 ↔	Einsetzen eines Embolie-Protektionssystems in die Vena cava, perkutan-transluminal
00.4B.27 ↔	PTKI an Oberschenkel- Venen	38.85.11 ↔	Sonstiger chirurgischer Verschluss der A. subclavia
00.4B.28 ↔	PTKI an Unterschenkel- Venen	38.85.12 ↔	Sonstiger chirurgischer Verschluss der A. pulmonalis
00.4B.29 ↔	PTKI an Venen, sonstige	38.85.13 ↔	Sonstiger chirurgischer Verschluss des Truncus brachiocephalicus
00.4B.31 ↔	PTKI an der V. saphena magna	38.85.21 ↔	Sonstiger chirurgischer Verschluss der V. cava superior
00.4B.32 ↔	PTKI an der V. saphena parva	38.85.22 ↔	Sonstiger chirurgischer Verschluss der V. pulmonalis
00.4B.33 ↔	PTKI an epifaszialen Seitenästen des Beines	38.85.23 ↔	Sonstiger chirurgischer Verschluss der V. subclavia
00.4B.34 ↔	PTKI an epifaszialen Armvenen	38.85.99 ↔	Sonstiger chirurgischer Verschluss von anderen thorakalen Gefässen, sonstige
00.4B.39 ↔	PTKI an epifaszialen Venen, sonstige		
00.4B.41 ↔	PTKI an künstlich angelegten Gefässen der oberen Extremität oder Schulter		
00.4B.42 ↔	PTKI an venösen oder Kunststoff- Dialyse-Shunts		
00.4B.43 ↔	PTKI an thorakalen künstlich angelegten Gefässen		
00.4B.44 ↔	PTKI an abdominalen künstlich angelegten Gefässen		
00.4B.45 ↔	PTKI an künstlich angelegten Gefässen am Oberschenkel und popliteal		
00.4B.46 ↔	PTKI an künstlich angelegten Gefässen am Unterschenkel		

- 38.87.11 ↔ Sonstiger chirurgischer Verschluss der V. cava inferior
- 38.87.12 ↔ Sonstiger chirurgischer Verschluss der V. iliaca communis und V. iliaca interna
- 38.87.19 ↔ Sonstiger chirurgischer Verschluss von tiefen abdominalen Venen, sonstige
- 38.87.99 ↔ Sonstiger chirurgischer Verschluss von abdominalen Venen, sonstige
- 39.29.51 ↔ Arteriovenöser Shunt [AV-Fistel] an Gefässen der unteren Extremität, perkutan-transluminal, durch Einlage von Stent-Grafts zur Arterialisierung
- 39.29.59 ↔ Arteriovenöser Shunt [AV-Fistel] an Gefässen der unteren Extremität, perkutan-transluminal, sonstige
- 39.52.99 ↔ Sonstige Korrektur eines Aneurysmas, sonstige
- 39.71.00 ↔ Endovaskuläre Implantation eines Stent-Grafts [Stent-Prothesen] an der abdominalen Aorta, n.n.bez.
- 39.71.09 ↔ Endovaskuläre Implantation eines Stent-Grafts [Stent-Prothesen] an der abdominalen Aorta, sonstige
- 39.71.21 ↔ Endovaskuläre Implantation in die Aorta abdominalis von Stent-Grafts [Stent-Prothesen], ohne Öffnung
- 39.71.22 ↔ Endovaskuläre Implantation in die Aorta abdominalis von Stent-Grafts [Stent-Prothesen], mit 1 Öffnung
- 39.71.23 ↔ Endovaskuläre Implantation in die Aorta abdominalis von Stent-Grafts [Stent-Prothesen], mit 2 Öffnungen
- 39.71.24 ↔ Endovaskuläre Implantation in die Aorta abdominalis von Stent-Grafts [Stent-Prothesen], mit 3 Öffnungen
- 39.71.25 ↔ Endovaskuläre Implantation in die Aorta abdominalis von Stent-Grafts [Stent-Prothesen], mit 4 und mehr Öffnungen
- 39.71.31 ↔ Endovaskuläre Implantation in die Aorta abdominalis von Stent-Grafts [Stent-Prothesen], mit Versorgung eines Gefässabganges in Parallelgraft-Technik
- 39.71.32 ↔ Endovaskuläre Implantation in die Aorta abdominalis von Stent-Grafts [Stent-Prothesen], mit Versorgung von zwei oder mehr Gefässabgängen in Parallelgraft-Technik
- 39.72.09 ↔ Endovaskuläre plastische Rekonstruktion oder Okklusion von Gefässen am Kopf und Hals, sonstige
- 39.72.14 ↔ Selektive Embolisation von intrakraniellen Gefässen mit adhäsivem Embolisat
- 39.72.15 ↔ Selektive Embolisation von intrakraniellen Gefässen mit Plugs
- 39.72.16 ↔ Selektive Embolisation von intrakraniellen Gefässen mit Coils
- 39.72.17 ↔ Selektive Embolisation von intrakraniellen Gefässen mit Partikeln
- 39.72.18 ↔ Selektive Embolisation von intrakraniellen Gefässen mit embolisierenden Flüssigkeiten
- 39.72.19 ↔ Selektive Embolisation von intrakraniellen Gefässen, sonstige
- 39.72.1A ↔ Selektive Embolisation von intrakraniellen Gefässen mit embolisierenden (ablösbaren) Ballons
- 39.72.1B ↔ Selektive Embolisation von intrakraniellen Gefässen mit Schirmen
- 39.72.24 ↔ Selektive Embolisation von extrakraniellen Gefässen des Kopfes und des Halses mit adhäsivem Embolisat
- 39.72.25 ↔ Selektive Embolisation von extrakraniellen Gefässen des Kopfes und des Halses mit Plugs
- 39.72.26 ↔ Selektive Embolisation von extrakraniellen Gefässen des Kopfes und des Halses mit Coils
- 39.72.27 ↔ Selektive Embolisation von extrakraniellen Gefässen des Kopfes und des Halses mit Partikeln
- 39.72.28 ↔ Selektive Embolisation von extrakraniellen Gefässen des Kopfes und des Halses mit embolisierenden Flüssigkeiten
- 39.72.29 ↔ Selektive Embolisation von extrakraniellen Gefässen des Kopfes und des Halses, sonstige
- 39.72.2A ↔ Selektive Embolisation von extrakraniellen Gefässen des Kopfes und des Halses mit embolisierenden (ablösbaren) Ballons
- 39.72.2B ↔ Selektive Embolisation von extrakraniellen Gefässen des Kopfes und des Halses mit Schirmen
- 39.73.00 ↔ Endovaskuläre Implantation eines Stent-Grafts [Stent-Prothesen] an der Aorta ascendens, dem Aortenbogen, der thorakalen und thorakoabdominalen Aorta, n.n.bez.
- 39.73.09 ↔ Endovaskuläre Implantation eines Stent-Grafts [Stent-Prothesen] an der Aorta ascendens, dem Aortenbogen, der thorakalen und thorakoabdominalen Aorta, sonstige
- 39.73.31 ↔ Endovaskuläre Implantation in die Aorta thoracica von Stent-Grafts [Stent-Prothesen], ohne Öffnung
- 39.73.32 ↔ Endovaskuläre Implantation in die Aorta thoracica von Stent-Grafts [Stent-Prothesen], mit 1 Öffnung
- 39.73.33 ↔ Endovaskuläre Implantation in die Aorta thoracica von Stent-Grafts [Stent-Prothesen], mit 2 Öffnungen
- 39.73.34 ↔ Endovaskuläre Implantation in die Aorta thoracica von Stent-Grafts [Stent-Prothesen], mit 3 Öffnungen
- 39.73.35 ↔ Endovaskuläre Implantation in die Aorta thoracica von Stent-Grafts [Stent-Prothesen], mit 4 und mehr Öffnungen
- 39.73.36 ↔ Endovaskuläre Implantation in die Aorta thoracica von Stent-Grafts [Stent-Prothesen], mit Versorgung eines Gefässabganges in Parallelgraft-Technik
- 39.73.37 ↔ Endovaskuläre Implantation in die Aorta thoracica von Stent-Grafts [Stent-Prothesen], mit Versorgung von 2 und mehr Gefässabgängen in Parallelgraft-Technik
- 39.73.41 ↔ Endovaskuläre Implantation in die Aorta thoracoabdominalis von Stent-Grafts [Stent-Prothesen], ohne Öffnung
- 39.73.42 ↔ Endovaskuläre Implantation in die Aorta thoracoabdominalis von Stent-Grafts [Stent-Prothesen], mit 1 Öffnung
- 39.73.43 ↔ Endovaskuläre Implantation in die Aorta thoracoabdominalis von Stent-Grafts [Stent-Prothesen], mit 2 Öffnungen
- 39.73.44 ↔ Endovaskuläre Implantation in die Aorta thoracoabdominalis von Stent-Grafts [Stent-Prothesen], mit 3 Öffnungen
- 39.73.45 ↔ Endovaskuläre Implantation in die Aorta thoracoabdominalis von Stent-Grafts [Stent-Prothesen], mit 4 und mehr Öffnungen
- 39.73.46 ↔ Endovaskuläre Implantation in die Aorta thoracoabdominalis von Stent-Grafts [Stent-Prothesen], mit Versorgung eines Gefässabganges in Parallelgraft-Technik
- 39.73.47 ↔ Endovaskuläre Implantation in die Aorta thoracoabdominalis von Stent-Grafts [Stent-Prothesen], mit Versorgung von 2 und mehr Gefässabgängen in Parallelgraft-Technik
- 39.73.51 ↔ Endovaskuläre Implantation in die Aorta ascendens und den Aortenbogen von Stent-Grafts [Stent-Prothesen], ohne Öffnung
- 39.73.52 ↔ Endovaskuläre Implantation in die Aorta ascendens und den Aortenbogen von Stent-Grafts [Stent-Prothesen], mit 1 Öffnung
- 39.73.53 ↔ Endovaskuläre Implantation in die Aorta ascendens und den Aortenbogen von Stent-Grafts [Stent-Prothesen], mit 2 Öffnungen
- 39.73.54 ↔ Endovaskuläre Implantation in die Aorta ascendens und den Aortenbogen von Stent-Grafts [Stent-Prothesen], mit 3 und mehr Öffnungen
- 39.73.55 ↔ Endovaskuläre Implantation in die Aorta ascendens und den Aortenbogen von Stent-Grafts [Stent-Prothesen], mit Versorgung eines Gefässabganges in Parallelgraft-Technik

39.73.56 ↔	Endovaskuläre Implantation in die Aorta ascendens und den Aortenbogen von Stent-Grafts [Stent-Prothesen], mit Versorgung von 2 und mehr Gefässabgänge in Parallelgraft-Technik	39.79.28 ↔	Coil-Embolisation oder -Verschluss von spinalen Gefässen
39.75.01 ↔	Perkutan-transluminale Gefässintervention, sonstige Gefässe, Fremdkörperentfernung	39.79.29 ↔	Coil-Embolisation oder -Verschluss von sonstigen Gefässen, sonstige
39.75.10 ↔	Perkutan-transluminale Gefässintervention, sonstige Gefässe, Kathetersysteme zu Rekanalisation von Totalverschlüssen	39.79.41 ↔	Selektive Embolisation mit ablösbaren Ballons von Gefässen der oberen Extremitäten
39.75.11 ↔	Perkutan-transluminale Gefässintervention, sonstige Gefässe, Rotationsthrombektomie	39.79.42 ↔	Selektive Embolisation mit ablösbaren Ballons der Aorta
39.75.12 ↔	Perkutan-transluminale Gefässintervention, sonstige Gefässe, Laserangioplastie	39.79.44 ↔	Selektive Embolisation mit ablösbaren Ballons von thorakalen Gefässen
39.75.13 ↔	Perkutan-transluminale Gefässintervention, sonstige Gefässe, Embolie-Protektionssystem (periphere oder viszerale Gefässe)	39.79.45 ↔	Selektive Embolisation mit ablösbaren Ballons von viszeralen Gefässen
39.75.14 ↔	Perkutan-transluminale Gefässintervention, sonstige Gefässe, Atherektomie	39.79.46 ↔	Selektive Embolisation mit ablösbaren Ballons von abdominalen und pelvinen Gefässen
39.75.15 ↔	Perkutan-transluminale Gefässintervention, sonstige Gefässe, selektive Thrombolyse	39.79.47 ↔	Selektive Embolisation mit ablösbaren Ballons von spinalen Gefässen
39.75.16 ↔	Perkutan-transluminale Gefässintervention sonstige Gefässe, selektive Thrombolyse, ultraschallunterstützt	39.79.48 ↔	Selektive Embolisation mit ablösbaren Ballons von Gefässen der unteren Extremitäten
39.75.17 ↔	Perkutan-transluminale Thrombektomie, sonstige Gefässe	39.79.49 ↔	Selektive Embolisation mit ablösbaren Ballons von sonstigen Gefässen, sonstige
39.75.18 ↔	Perkutan-transluminale Ballonangioplastie, sonstige Gefässe	39.79.51 ↔	Selektive Embolisation mit Schirmen von Gefässen der oberen Extremitäten
39.75.1A ↔	Perkutan-transluminale Angioplastik oder Atherektomie mittels Lithotripsie, sonstige Gefässe	39.79.52 ↔	Selektive Embolisation mit Schirmen der Aorta
39.75.1B ↔	Perkutan-transluminale Bladeangioplastie, sonstige Gefässe	39.79.54 ↔	Selektive Embolisation mit Schirmen von thorakalen Gefässen
39.75.30 ↔	Zerebrale Perfusionsaugmentation durch partielle endoaortale Ballonokklusion	39.79.55 ↔	Selektive Embolisation mit Schirmen von viszeralen Gefässen
39.76.10 ↔	Perkutane Ballonangioplastie an präzerebralem(en) (extrakraniell(en)) Gefäss(en)	39.79.56 ↔	Selektive Embolisation mit Schirmen von abdominalen und pelvinen Gefässen
39.76.11 ↔	Perkutane Angioplastik oder Atherektomie mittels Lithotripsie an präzerebralem(en) (extrakraniell(en)) Gefäss(en)	39.79.57 ↔	Selektive Embolisation mit Schirmen von Gefässen der unteren Extremitäten
39.76.20 ↔	Perkutane Bladeangioplastie an präzerebralem(en) (extrakraniell(en)) Gefäss(en)	39.79.58 ↔	Selektive Embolisation mit Schirmen von spinalen Gefässen
39.76.30 ↔	Perkutane Laserangioplastie an präzerebralem(en) (extrakraniell(en)) Gefäss(en)	39.79.59 ↔	Selektive Embolisation mit Schirmen von sonstigen Gefässen, sonstige
39.76.40 ↔	Perkutane Atherektomie an präzerebralem(en) (extrakraniell(en)) Gefäss(en)	39.79.61 ↔	Selektive Embolisation mit Partikeln von Gefässen der oberen Extremitäten
39.76.50 ↔	Perkutane selektive Thrombolyse an extrakraniellen Gefässen des Kopfes und Halses	39.79.62 ↔	Selektive Embolisation mit Partikeln der Aorta
39.76.61 ↔	Perkutane Rotationsthrombektomie an präzerebralem(en) (extrakraniell(en)) Gefäss(en)	39.79.64 ↔	Selektive Embolisation mit Partikeln von thorakalen Gefässen
39.76.62 ↔	Perkutane Thrombektomie an präzerebralem(en) (extrakraniell(en)) Gefäss(en)	39.79.65 ↔	Selektive Embolisation mit Partikeln von viszeralen Gefässen
39.76.70 ↔	Perkutane endovaskuläre Fremdkörperentfernung aus extrakraniellen Gefässen des Kopfes und Halses	39.79.66 ↔	Selektive Embolisation mit Partikeln von abdominalen und pelvinen Gefässen
39.76.99 ↔	Perkutan-transluminale endovaskuläre Intervention an präzerebralem(en) (extrakraniell(en)) Gefäss(en), sonstige	39.79.67 ↔	Selektive Embolisation mit Partikeln von Gefässen der unteren Extremitäten
39.77.50 ↔	Perkutane selektive Thrombolyse von intrakraniell(en) Gefäss(en)	39.79.68 ↔	Selektive Embolisation mit Partikeln von spinalen Gefässen
39.77.70 ↔	Perkutane endovaskuläre Fremdkörperentfernung aus intrakraniell(en) Gefäss(en)	39.79.69 ↔	Selektive Embolisation mit Partikeln von sonstigen Gefässen, sonstige
39.79.21 ↔	Coil-Embolisation oder -Verschluss von Gefässen der oberen Extremitäten	39.79.71 ↔	Kathetertechnischer Verschluss mittels Laser, an Arterien der oberen Extremitäten
39.79.22 ↔	Coil-Embolisation oder -Verschluss der Aorta	39.79.72 ↔	Kathetertechnischer Verschluss mittels Laser, an der Aorta
39.79.24 ↔	Coil-Embolisation oder -Verschluss von thorakalen Gefässen	39.79.74 ↔	Kathetertechnischer Verschluss mittels Laser, an thorakalen Gefässen
39.79.25 ↔	Coil-Embolisation oder -Verschluss von viszeralen Gefässen	39.79.75 ↔	Kathetertechnischer Verschluss mittels Laser, an Gefässen der unteren Extremitäten
39.79.26 ↔	Coil-Embolisation oder -Verschluss von abdominalen und pelvinen Gefässen	39.79.76 ↔	Kathetertechnischer Verschluss mittels Laser, an viszeralen Gefässen
39.79.27 ↔	Coil-Embolisation oder -Verschluss von Gefässen der unteren Extremitäten	39.79.77 ↔	Kathetertechnischer Verschluss mittels Laser, an abdominalen und pelvinen Gefässen
		39.79.79 ↔	Kathetertechnischer Verschluss von Arterien mittels Laser, sonstige Gefässe, sonstige
		39.79.81 ↔	Kathetertechnischer Verschluss mittels Radiofrequenz an Arterien der oberen Extremitäten
		39.79.82 ↔	Kathetertechnischer Verschluss mittels Radiofrequenz an der Aorta
		39.79.84 ↔	Kathetertechnischer Verschluss mittels Radiofrequenz an thorakalen Gefässen

39.79.85 ↔	Kathetertechnischer Verschluss mittels Radiofrequenz an Gefässen der unteren Extremitäten	39.7A.31 ↔	Endovaskuläre Implantation eines Stent-Grafts [Stent-Prothese] in die V. cava
39.79.86 ↔	Kathetertechnischer Verschluss mittels Radiofrequenz an viszerale Gefässen	39.7A.32 ↔	Endovaskuläre Implantation eines Stent-Grafts [Stent-Prothese] in die V. portae
39.79.87 ↔	Kathetertechnischer Verschluss mittels Radiofrequenz an abdominalen und pelvinen Gefässen	39.7A.41 ↔	Endovaskuläre Implantation eines Stent-Grafts [Stent-Prothese] in Nierengefässe
39.79.89 ↔	Kathetertechnischer Verschluss mittels Radiofrequenz an sonstigen Gefässen, sonstige	39.B1.09 ↔	(Perkutan-)transluminale Implantation von Stents ohne Medikamentenfreisetzung, sonstige
39.79.91 ↔	Selektive Embolisation von Gefässen der oberen Extremitäten, sonstige	39.B1.11 ↔	(Perkutan-)transluminale Implantation von Stents ohne Medikamentenfreisetzung, intrakranielle Gefässe
39.79.92 ↔	Selektive Embolisation der Aorta, sonstige	39.B1.22 ↔	(Perkutan-)transluminale Implantation von Stents ohne Medikamentenfreisetzung, A. carotis n.n.bez.
39.79.94 ↔	Selektive Embolisation von thorakalen Gefässen, sonstige	39.B1.23 ↔	(Perkutan-)transluminale Implantation von Stents ohne Medikamentenfreisetzung, A. carotis communis
39.79.95 ↔	Selektive Embolisation von viszerale Gefässen, sonstige	39.B1.25 ↔	(Perkutan-)transluminale Implantation von Stents ohne Medikamentenfreisetzung, A. carotis interna extrakraniell
39.79.96 ↔	Selektive Embolisation von abdominalen und pelvinen Gefässen, sonstige	39.B1.26 ↔	(Perkutan-)transluminale Implantation von Stents ohne Medikamentenfreisetzung, A. carotis interna extrakraniell mit A. carotis communis
39.79.97 ↔	Selektive Embolisation von Gefässen der unteren Extremitäten, sonstige	39.B1.27 ↔	(Perkutan-)transluminale Implantation von Stents ohne Medikamentenfreisetzung, A. carotis externa
39.79.98 ↔	Selektive Embolisation von spinalen Gefässen, sonstige	39.B1.28 ↔	(Perkutan-)transluminale Implantation von Stents ohne Medikamentenfreisetzung, A. vertebralis extrakraniell
39.79.A1 ↔	Selektive Embolisation mit Plugs von Gefässen der oberen Extremitäten	39.B1.31 ↔	(Perkutan-)transluminale Implantation von Stents ohne Medikamentenfreisetzung, Gefässe von Schulter und Oberarm
39.79.A2 ↔	Selektive Embolisation mit Plugs der Aorta	39.B1.51 ↔	(Perkutan-)transluminale Implantation von Stents ohne Medikamentenfreisetzung, Gefässe von Unterarm
39.79.A4 ↔	Selektive Embolisation mit Plugs von thorakalen Gefässen	39.B1.71 ↔	(Perkutan-)transluminale Implantation von Stents ohne Medikamentenfreisetzung, Aorta
39.79.A5 ↔	Selektive Embolisation mit Plugs von viszerale Gefässen	39.B1.74 ↔	(Perkutan-)transluminale Implantation von Stents ohne Medikamentenfreisetzung, Aortenisthmus
39.79.A6 ↔	Selektive Embolisation mit Plugs von abdominalen und pelvinen Gefässen	39.B1.81 ↔	(Perkutan-)transluminale Implantation von Stents ohne Medikamentenfreisetzung, andere thorakale Gefässe
39.79.A7 ↔	Selektive Embolisation mit Plugs von Gefässen der unteren Extremitäten	39.B1.A4 ↔	(Perkutan-)transluminale Implantation von Stents ohne Medikamentenfreisetzung, A. pulmonalis
39.79.A8 ↔	Selektive Embolisation mit Plugs von spinalen Gefässen	39.B1.C1 ↔	(Perkutan-)transluminale Implantation von Stents ohne Medikamentenfreisetzung, andere abdominale und pelvine Arterien
39.79.A9 ↔	Selektive Embolisation mit Plugs von sonstigen Gefässen, sonstige	39.B1.C3 ↔	(Perkutan-)transluminale Implantation von Stents ohne Medikamentenfreisetzung, A. iliaca
39.79.B1 ↔	Selektive Embolisation mit embolisierenden Flüssigkeiten von Gefässen der oberen Extremitäten	39.B1.D1 ↔	(Perkutan-)transluminale Implantation von Stents ohne Medikamentenfreisetzung, viszerale Gefässe
39.79.B2 ↔	Selektive Embolisation mit embolisierenden Flüssigkeiten der Aorta	39.B1.G1 ↔	(Perkutan-)transluminale Implantation von Stents ohne Medikamentenfreisetzung, Arterien vom Oberschenkel
39.79.B4 ↔	Selektive Embolisation mit embolisierenden Flüssigkeiten von thorakalen Gefässen	39.B1.H1 ↔	(Perkutan-)transluminale Implantation von Stents ohne Medikamentenfreisetzung, Gefässe vom Unterschenkel
39.79.B5 ↔	Selektive Embolisation mit embolisierenden Flüssigkeiten von viszerale Gefässen	39.B1.J3 ↔	(Perkutan-)transluminale Implantation von Stents ohne Medikamentenfreisetzung, V. pulmonalis
39.79.B6 ↔	Selektive Embolisation mit embolisierenden Flüssigkeiten von abdominalen und pelvinen Gefässen	39.B1.J7 ↔	(Perkutan-)transluminale Implantation von Stents ohne Medikamentenfreisetzung, V. cava
39.79.B7 ↔	Selektive Embolisation mit embolisierenden Flüssigkeiten von Gefässen der unteren Extremitäten	39.B1.JB ↔	(Perkutan-)transluminale Implantation von Stents ohne Medikamentenfreisetzung, andere abdominale und pelvine Venen
39.79.B8 ↔	Selektive Embolisation mit embolisierenden Flüssigkeiten von spinalen Gefässen	39.B1.JF ↔	(Perkutan-)transluminale Implantation von Stents ohne Medikamentenfreisetzung, Venen vom Oberschenkel
39.79.C1 ↔	Selektive Embolisation mit adhäsivem Embolisat von Gefässen der oberen Extremitäten	39.B1.JI ↔	(Perkutan-)transluminale Implantation von Stents ohne Medikamentenfreisetzung, V. portae
39.79.C2 ↔	Selektive Embolisation mit adhäsivem Embolisat der Aorta	39.B1.L1 ↔	(Perkutan-)transluminale Implantation von Stents ohne Medikamentenfreisetzung, spinale Gefässe
39.79.C4 ↔	Selektive Embolisation mit adhäsivem Embolisat von thorakalen Gefässen	39.B2.09 ↔	(Perkutan-)transluminale Implantation von Stents mit Medikamentenfreisetzung, sonstige
39.79.C5 ↔	Selektive Embolisation mit adhäsivem Embolisat von viszerale Gefässen		
39.79.C6 ↔	Selektive Embolisation mit adhäsivem Embolisat von abdominalen und pelvinen Gefässen		
39.79.C7 ↔	Selektive Embolisation mit adhäsivem Embolisat von Gefässen der unteren Extremitäten		
39.79.C8 ↔	Selektive Embolisation mit adhäsivem Embolisat von spinalen Gefässen		
39.7A.22 ↔	Endovaskuläre Implantation in Beckenarterie eines Stent-Grafts [Stent-Prothese], mit Versorgung eines Gefässabganges in Parallelgraft-Technik		

39.B2.11 ↔	(Perkutan-)transluminale Implantation von Stents mit Medikamentenfreisetzung, intrakranielle Gefäße	39.B3.25 ↔	(Perkutan-)transluminale Implantation von gecoverten Stents ohne Medikamentenfreisetzung, A. carotis interna extrakraniell
39.B2.22 ↔	(Perkutan-)transluminale Implantation von Stents mit Medikamentenfreisetzung, A. carotis n.n.bez.	39.B3.26 ↔	(Perkutan-)transluminale Implantation von gecoverten Stents ohne Medikamentenfreisetzung, A. carotis interna extrakraniell mit A. carotis communis
39.B2.23 ↔	(Perkutan-)transluminale Implantation von Stents mit Medikamentenfreisetzung, A. carotis communis	39.B3.27 ↔	(Perkutan-)transluminale Implantation von gecoverten Stents ohne Medikamentenfreisetzung, A. carotis externa
39.B2.25 ↔	(Perkutan-)transluminale Implantation von Stents mit Medikamentenfreisetzung, A. carotis interna extrakraniell	39.B3.28 ↔	(Perkutan-)transluminale Implantation von gecoverten Stents ohne Medikamentenfreisetzung, A. vertebralis extrakraniell
39.B2.26 ↔	(Perkutan-)transluminale Implantation von Stents mit Medikamentenfreisetzung, A. carotis interna extrakraniell mit A. carotis communis	39.B3.31 ↔	(Perkutan-)transluminale Implantation von gecoverten Stents ohne Medikamentenfreisetzung, Gefäße von Schulter und Oberarm
39.B2.27 ↔	(Perkutan-)transluminale Implantation von Stents mit Medikamentenfreisetzung, A. carotis externa	39.B3.51 ↔	(Perkutan-)transluminale Implantation von gecoverten Stents ohne Medikamentenfreisetzung, Gefäße von Unterarm
39.B2.28 ↔	(Perkutan-)transluminale Implantation von Stents mit Medikamentenfreisetzung, A. vertebralis extrakraniell	39.B3.81 ↔	(Perkutan-)transluminale Implantation von gecoverten Stents ohne Medikamentenfreisetzung, andere thorakale Gefäße
39.B2.31 ↔	(Perkutan-)transluminale Implantation von Stents mit Medikamentenfreisetzung, Gefäße von Schulter und Oberarm	39.B3.C1 ↔	(Perkutan-)transluminale Implantation von gecoverten Stents ohne Medikamentenfreisetzung, andere abdominale und pelvine Arterien
39.B2.51 ↔	(Perkutan-)transluminale Implantation von Stents mit Medikamentenfreisetzung, Gefäße von Unterarm	39.B3.C3 ↔	(Perkutan-)transluminale Implantation von gecoverten Stents ohne Medikamentenfreisetzung, A. iliaca
39.B2.71 ↔	(Perkutan-)transluminale Implantation von Stents mit Medikamentenfreisetzung, Aorta	39.B3.D1 ↔	(Perkutan-)transluminale Implantation von gecoverten Stents ohne Medikamentenfreisetzung, viszerale Gefäße
39.B2.74 ↔	(Perkutan-)transluminale Implantation von Stents mit Medikamentenfreisetzung, Aortenisthmus	39.B3.G1 ↔	(Perkutan-)transluminale Implantation von gecoverten Stents ohne Medikamentenfreisetzung, Arterien vom Oberschenkel
39.B2.81 ↔	(Perkutan-)transluminale Implantation von Stents mit Medikamentenfreisetzung, andere thorakale Gefäße	39.B3.H1 ↔	(Perkutan-)transluminale Implantation von gecoverten Stents ohne Medikamentenfreisetzung, Gefäße vom Unterschenkel
39.B2.A4 ↔	(Perkutan-)transluminale Implantation von Stents mit Medikamentenfreisetzung, A. pulmonalis	39.B3.J7 ↔	(Perkutan-)transluminale Implantation von gecoverten Stents ohne Medikamentenfreisetzung, V. cava
39.B2.C1 ↔	(Perkutan-)transluminale Implantation von Stents mit Medikamentenfreisetzung, andere abdominale und pelvine Arterien	39.B3.JB ↔	(Perkutan-)transluminale Implantation von gecoverten Stents ohne Medikamentenfreisetzung, andere abdominale und pelvine Venen
39.B2.C3 ↔	(Perkutan-)transluminale Implantation von Stents mit Medikamentenfreisetzung, A. iliaca	39.B3.JF ↔	(Perkutan-)transluminale Implantation von gecoverten Stents ohne Medikamentenfreisetzung, Venen vom Oberschenkel
39.B2.D1 ↔	(Perkutan-)transluminale Implantation von Stents mit Medikamentenfreisetzung, viszerale Gefäße	39.B3.JI ↔	(Perkutan-)transluminale Implantation von gecoverten Stents ohne Medikamentenfreisetzung, V. portae
39.B2.G1 ↔	(Perkutan-)transluminale Implantation von Stents mit Medikamentenfreisetzung, Arterien vom Oberschenkel	39.B3.L1 ↔	(Perkutan-)transluminale Implantation von gecoverten Stents ohne Medikamentenfreisetzung, spinale Gefäße
39.B2.H1 ↔	(Perkutan-)transluminale Implantation von Stents mit Medikamentenfreisetzung, Gefäße vom Unterschenkel	39.B4.09 ↔	(Perkutan-)transluminale Implantation von gecoverten Stents mit Medikamentenfreisetzung, sonstige
39.B2.J3 ↔	(Perkutan-)transluminale Implantation von Stents mit Medikamentenfreisetzung, V. pulmonalis	39.B4.11 ↔	(Perkutan-)transluminale Implantation von gecoverten Stents mit Medikamentenfreisetzung, intrakranielle Gefäße
39.B2.J7 ↔	(Perkutan-)transluminale Implantation von Stents mit Medikamentenfreisetzung, V. cava	39.B4.22 ↔	(Perkutan-)transluminale Implantation von gecoverten Stents mit Medikamentenfreisetzung, A. carotis n.n.bez.
39.B2.JB ↔	(Perkutan-)transluminale Implantation von Stents mit Medikamentenfreisetzung, andere abdominale und pelvine Venen	39.B4.23 ↔	(Perkutan-)transluminale Implantation von gecoverten Stents mit Medikamentenfreisetzung, A. carotis communis
39.B2.JF ↔	(Perkutan-)transluminale Implantation von Stents mit Medikamentenfreisetzung, Venen vom Oberschenkel	39.B4.25 ↔	(Perkutan-)transluminale Implantation von gecoverten Stents mit Medikamentenfreisetzung, A. carotis interna extrakraniell
39.B2.JI ↔	(Perkutan-)transluminale Implantation von Stents mit Medikamentenfreisetzung, V. portae	39.B4.26 ↔	(Perkutan-)transluminale Implantation von gecoverten Stents mit Medikamentenfreisetzung, A. carotis interna extrakraniell mit A. carotis communis
39.B2.L1 ↔	(Perkutan-)transluminale Implantation von Stents mit Medikamentenfreisetzung, spinale Gefäße		
39.B3.09 ↔	(Perkutan-)transluminale Implantation von gecoverten Stents ohne Medikamentenfreisetzung, sonstige		
39.B3.11 ↔	(Perkutan-)transluminale Implantation von gecoverten Stents ohne Medikamentenfreisetzung, intrakranielle Gefäße		
39.B3.22 ↔	(Perkutan-)transluminale Implantation von gecoverten Stents ohne Medikamentenfreisetzung, A. carotis n.n.bez.		
39.B3.23 ↔	(Perkutan-)transluminale Implantation von gecoverten Stents ohne Medikamentenfreisetzung, A. carotis communis		

- 39.B4.27 ↔ (Perkutan-)transluminale Implantation von gecoverten Stents mit Medikamentenfreisetzung, A. carotis externa
- 39.B4.28 ↔ (Perkutan-)transluminale Implantation von gecoverten Stents mit Medikamentenfreisetzung, A. vertebralis extrakraniell
- 39.B4.31 ↔ (Perkutan-)transluminale Implantation von gecoverten Stents mit Medikamentenfreisetzung, Gefäße von Schulter und Oberarm
- 39.B4.51 ↔ (Perkutan-)transluminale Implantation von gecoverten Stents mit Medikamentenfreisetzung, Gefäße von Unterarm
- 39.B4.81 ↔ (Perkutan-)transluminale Implantation von gecoverten Stents mit Medikamentenfreisetzung, andere thorakale Gefäße
- 39.B4.C1 ↔ (Perkutan-)transluminale Implantation von gecoverten Stents mit Medikamentenfreisetzung, andere abdominale und pelvine Arterien
- 39.B4.C3 ↔ (Perkutan-)transluminale Implantation von gecoverten Stents mit Medikamentenfreisetzung, A. iliaca
- 39.B4.D1 ↔ (Perkutan-)transluminale Implantation von gecoverten Stents mit Medikamentenfreisetzung, viszerale Gefäße
- 39.B4.G1 ↔ (Perkutan-)transluminale Implantation von gecoverten Stents mit Medikamentenfreisetzung, Arterien vom Oberschenkel
- 39.B4.H1 ↔ (Perkutan-)transluminale Implantation von gecoverten Stents mit Medikamentenfreisetzung, Gefäße vom Unterschenkel
- 39.B4.J7 ↔ (Perkutan-)transluminale Implantation von gecoverten Stents mit Medikamentenfreisetzung, V. cava
- 39.B4.JB ↔ (Perkutan-)transluminale Implantation von gecoverten Stents mit Medikamentenfreisetzung, andere abdominale und pelvine Venen
- 39.B4.JF ↔ (Perkutan-)transluminale Implantation von gecoverten Stents mit Medikamentenfreisetzung, Venen vom Oberschenkel
- 39.B4.JI ↔ (Perkutan-)transluminale Implantation von gecoverten Stents mit Medikamentenfreisetzung, V. portae
- 39.B4.L1 ↔ (Perkutan-)transluminale Implantation von gecoverten Stents mit Medikamentenfreisetzung, spinale Gefäße
- 39.B5.09 ↔ (Perkutan-)transluminale Implantation von ungedeckten Cheatham-Platinum-Stents, sonstige
- 39.B5.11 ↔ (Perkutan-)transluminale Implantation von ungedeckten Cheatham-Platinum-Stents, intrakranielle Gefäße
- 39.B5.22 ↔ (Perkutan-)transluminale Implantation von ungedeckten Cheatham-Platinum-Stents, A. carotis n.n.bez.
- 39.B5.23 ↔ (Perkutan-)transluminale Implantation von ungedeckten Cheatham-Platinum-Stents, A. carotis communis
- 39.B5.25 ↔ (Perkutan-)transluminale Implantation von ungedeckten Cheatham-Platinum-Stents, A. carotis interna extrakraniell
- 39.B5.26 ↔ (Perkutan-)transluminale Implantation von ungedeckten Cheatham-Platinum-Stents, A. carotis interna extrakraniell mit A. carotis communis
- 39.B5.27 ↔ (Perkutan-)transluminale Implantation von ungedeckten Cheatham-Platinum-Stents, A. carotis externa
- 39.B5.31 ↔ (Perkutan-)transluminale Implantation von ungedeckten Cheatham-Platinum-Stents, Gefäße von Schulter und Oberarm
- 39.B5.51 ↔ (Perkutan-)transluminale Implantation von ungedeckten Cheatham-Platinum-Stents, Gefäße von Unterarm
- 39.B5.71 ↔ (Perkutan-)transluminale Implantation von ungedeckten Cheatham-Platinum-Stents, Aorta
- 39.B5.74 ↔ (Perkutan-)transluminale Implantation von ungedeckten Cheatham-Platinum-Stents, Aortenisthmus
- 39.B5.81 ↔ (Perkutan-)transluminale Implantation von ungedeckten Cheatham-Platinum-Stents, andere thorakale Gefäße
- 39.B5.C1 ↔ (Perkutan-)transluminale Implantation von ungedeckten Cheatham-Platinum-Stents, andere abdominale und pelvine Arterien
- 39.B5.C3 ↔ (Perkutan-)transluminale Implantation von ungedeckten Cheatham-Platinum-Stents, A. iliaca
- 39.B5.D1 ↔ (Perkutan-)transluminale Implantation von ungedeckten Cheatham-Platinum-Stents, viszerale Gefäße
- 39.B5.G1 ↔ (Perkutan-)transluminale Implantation von ungedeckten Cheatham-Platinum-Stents, Arterien vom Oberschenkel
- 39.B5.H1 ↔ (Perkutan-)transluminale Implantation von ungedeckten Cheatham-Platinum-Stents, Gefäße vom Unterschenkel
- 39.B5.J7 ↔ (Perkutan-)transluminale Implantation von ungedeckten Cheatham-Platinum-Stents, V. cava
- 39.B5.JB ↔ (Perkutan-)transluminale Implantation von ungedeckten Cheatham-Platinum-Stents, andere abdominale und pelvine Venen
- 39.B5.JF ↔ (Perkutan-)transluminale Implantation von ungedeckten Cheatham-Platinum-Stents, Venen vom Oberschenkel
- 39.B5.JI ↔ (Perkutan-)transluminale Implantation von ungedeckten Cheatham-Platinum-Stents, V. portae
- 39.B5.L1 ↔ (Perkutan-)transluminale Implantation von ungedeckten Cheatham-Platinum-Stents, spinale Gefäße
- 39.B6.09 ↔ (Perkutan-)transluminale Implantation von gecoverten Cheatham-Platinum-Stents, sonstige
- 39.B6.11 ↔ (Perkutan-)transluminale Implantation von gecoverten Cheatham-Platinum-Stents, intrakranielle Gefäße
- 39.B6.22 ↔ (Perkutan-)transluminale Implantation von gecoverten Cheatham-Platinum-Stents, A. carotis n.n.bez.
- 39.B6.23 ↔ (Perkutan-)transluminale Implantation von gecoverten Cheatham-Platinum-Stents, A. carotis communis
- 39.B6.25 ↔ (Perkutan-)transluminale Implantation von gecoverten Cheatham-Platinum-Stents, A. carotis interna extrakraniell
- 39.B6.26 ↔ (Perkutan-)transluminale Implantation von gecoverten Cheatham-Platinum-Stents, A. carotis interna extrakraniell mit A. carotis communis
- 39.B6.27 ↔ (Perkutan-)transluminale Implantation von gecoverten Cheatham-Platinum-Stents, A. carotis externa
- 39.B6.31 ↔ (Perkutan-)transluminale Implantation von gecoverten Cheatham-Platinum-Stents, Gefäße von Schulter und Oberarm
- 39.B6.51 ↔ (Perkutan-)transluminale Implantation von gecoverten Cheatham-Platinum-Stents, Gefäße von Unterarm
- 39.B6.71 ↔ (Perkutan-)transluminale Implantation von gecoverten Cheatham-Platinum-Stents, Aorta
- 39.B6.74 ↔ (Perkutan-)transluminale Implantation von gecoverten Cheatham-Platinum-Stents, Aortenisthmus
- 39.B6.81 ↔ (Perkutan-)transluminale Implantation von gecoverten Cheatham-Platinum-Stents, andere thorakale Gefäße

- 39.B6.C1 ↔ (Perkutan-)transluminale Implantation von gecoverten Cheatham-Platinum-Stents, andere abdominale und pelvine Arterien
- 39.B6.C3 ↔ (Perkutan-)transluminale Implantation von gecoverten Cheatham-Platinum-Stents, A. iliaca
- 39.B6.D1 ↔ (Perkutan-)transluminale Implantation von gecoverten Cheatham-Platinum-Stents, viszerale Gefässe
- 39.B6.G1 ↔ (Perkutan-)transluminale Implantation von gecoverten Cheatham-Platinum-Stents, Arterien vom Oberschenkel
- 39.B6.H1 ↔ (Perkutan-)transluminale Implantation von gecoverten Cheatham-Platinum-Stents, Gefässe vom Unterschenkel
- 39.B6.J7 ↔ (Perkutan-)transluminale Implantation von gecoverten Cheatham-Platinum-Stents, V. cava
- 39.B6.JB ↔ (Perkutan-)transluminale Implantation von gecoverten Cheatham-Platinum-Stents, andere abdominale und pelvine Venen
- 39.B6.JF ↔ (Perkutan-)transluminale Implantation von gecoverten Cheatham-Platinum-Stents, Venen vom Oberschenkel
- 39.B6.JI ↔ (Perkutan-)transluminale Implantation von gecoverten Cheatham-Platinum-Stents, V. portae
- 39.B6.L1 ↔ (Perkutan-)transluminale Implantation von gecoverten Cheatham-Platinum-Stents, spinale Gefässe
- 39.B7.09 ↔ (Perkutan-)transluminale Implantation von ungedeckten grosslumige Stents, sonstige
- 39.B7.11 ↔ (Perkutan-)transluminale Implantation von ungedeckten grosslumige Stents, intrakranielle Gefässe
- 39.B7.22 ↔ (Perkutan-)transluminale Implantation von ungedeckten grosslumige Stents, A. carotis n.n.bez.
- 39.B7.23 ↔ (Perkutan-)transluminale Implantation von ungedeckten grosslumige Stents, A. carotis communis
- 39.B7.25 ↔ (Perkutan-)transluminale Implantation von ungedeckten grosslumige Stents, A. carotis interna extrakraniell
- 39.B7.26 ↔ (Perkutan-)transluminale Implantation von ungedeckten grosslumige Stents, A. carotis interna extrakraniell mit A. carotis communis
- 39.B7.27 ↔ (Perkutan-)transluminale Implantation von ungedeckten grosslumige Stents, A. carotis externa
- 39.B7.28 ↔ (Perkutan-)transluminale Implantation von ungedeckten grosslumige Stents, A. vertebralis extrakraniell
- 39.B7.31 ↔ (Perkutan-)transluminale Implantation von ungedeckten grosslumige Stents, Gefässe von Schulter und Oberarm
- 39.B7.51 ↔ (Perkutan-)transluminale Implantation von ungedeckten grosslumige Stents, Gefässe von Unterarm
- 39.B7.71 ↔ (Perkutan-)transluminale Implantation von ungedeckten grosslumige Stents, Aorta
- 39.B7.74 ↔ (Perkutan-)transluminale Implantation von ungedeckten grosslumige Stents, Aortenisthmus
- 39.B7.81 ↔ (Perkutan-)transluminale Implantation von ungedeckten grosslumige Stents, andere thorakale Gefässe
- 39.B7.A4 ↔ (Perkutan-)transluminale Implantation von ungedeckten grosslumige Stents, A. pulmonalis
- 39.B7.C1 ↔ (Perkutan-)transluminale Implantation von ungedeckten grosslumige Stents, andere abdominale und pelvine Arterien
- 39.B7.C3 ↔ (Perkutan-)transluminale Implantation von ungedeckten grosslumige Stents, A. iliaca
- 39.B7.D1 ↔ (Perkutan-)transluminale Implantation von ungedeckten grosslumige Stents, viszerale Gefässe
- 39.B7.G1 ↔ (Perkutan-)transluminale Implantation von ungedeckten grosslumige Stents, Arterien vom Oberschenkel
- 39.B7.H1 ↔ (Perkutan-)transluminale Implantation von ungedeckten grosslumige Stents, Gefässe vom Unterschenkel
- 39.B7.J3 ↔ (Perkutan-)transluminale Implantation von ungedeckten grosslumige Stents, V. pulmonalis
- 39.B7.J7 ↔ (Perkutan-)transluminale Implantation von ungedeckten grosslumige Stents, V. cava
- 39.B7.JB ↔ (Perkutan-)transluminale Implantation von ungedeckten grosslumige Stents, andere abdominale und pelvine Venen
- 39.B7.JF ↔ (Perkutan-)transluminale Implantation von ungedeckten grosslumige Stents, Venen vom Oberschenkel
- 39.B7.JI ↔ (Perkutan-)transluminale Implantation von ungedeckten grosslumige Stents, V. portae
- 39.B7.L1 ↔ (Perkutan-)transluminale Implantation von ungedeckten grosslumige Stents, spinale Gefässe
- 39.B8.09 ↔ (Perkutan-)transluminale Implantation von gecoverten grosslumige Stents, sonstige
- 39.B8.11 ↔ (Perkutan-)transluminale Implantation von gecoverten grosslumige Stents, intrakranielle Gefässe
- 39.B8.22 ↔ (Perkutan-)transluminale Implantation von gecoverten grosslumige Stents, A. carotis n.n.bez.
- 39.B8.23 ↔ (Perkutan-)transluminale Implantation von gecoverten grosslumige Stents, A. carotis communis
- 39.B8.25 ↔ (Perkutan-)transluminale Implantation von gecoverten grosslumige Stents, A. carotis interna extrakraniell
- 39.B8.26 ↔ (Perkutan-)transluminale Implantation von gecoverten grosslumige Stents, A. carotis interna extrakraniell mit A. carotis communis
- 39.B8.27 ↔ (Perkutan-)transluminale Implantation von gecoverten grosslumige Stents, A. carotis externa
- 39.B8.28 ↔ (Perkutan-)transluminale Implantation von gecoverten grosslumige Stents, A. vertebralis extrakraniell
- 39.B8.31 ↔ (Perkutan-)transluminale Implantation von gecoverten grosslumige Stents, Gefässe von Schulter und Oberarm
- 39.B8.51 ↔ (Perkutan-)transluminale Implantation von gecoverten grosslumige Stents, Gefässe von Unterarm
- 39.B8.71 ↔ (Perkutan-)transluminale Implantation von gecoverten grosslumige Stents, Aorta
- 39.B8.74 ↔ (Perkutan-)transluminale Implantation von gecoverten grosslumige Stents, Aortenisthmus
- 39.B8.81 ↔ (Perkutan-)transluminale Implantation von gecoverten grosslumige Stents, andere thorakale Gefässe
- 39.B8.A4 ↔ (Perkutan-)transluminale Implantation von gecoverten grosslumige Stents, A. pulmonalis
- 39.B8.C1 ↔ (Perkutan-)transluminale Implantation von gecoverten grosslumige Stents, andere abdominale und pelvine Arterien
- 39.B8.C3 ↔ (Perkutan-)transluminale Implantation von gecoverten grosslumige Stents, A. iliaca
- 39.B8.D1 ↔ (Perkutan-)transluminale Implantation von gecoverten grosslumige Stents, viszerale Gefässe
- 39.B8.G1 ↔ (Perkutan-)transluminale Implantation von gecoverten grosslumige Stents, Arterien vom Oberschenkel
- 39.B8.H1 ↔ (Perkutan-)transluminale Implantation von gecoverten grosslumige Stents, Gefässe vom Unterschenkel
- 39.B8.J3 ↔ (Perkutan-)transluminale Implantation von gecoverten grosslumige Stents, V. pulmonalis

39.B8.J7 ↔	(Perkutan-)transluminale Implantation von gecoverten grosslumige Stents, V. cava	39.BH.26 ↔	(Perkutan-)transluminale Implantation von Stents zur Strömungslaminierung bei Aneurysmen, A. carotis interna extrakraniell mit A. carotis communis
39.B8.JB ↔	(Perkutan-)transluminale Implantation von gecoverten grosslumige Stents, andere abdominale und pelvine Venen	39.BH.27 ↔	(Perkutan-)transluminale Implantation von Stents zur Strömungslaminierung bei Aneurysmen, A. carotis externa
39.B8.JF ↔	(Perkutan-)transluminale Implantation von gecoverten grosslumige Stents, Venen vom Oberschenkel	39.BH.28 ↔	(Perkutan-)transluminale Implantation von Stents zur Strömungslaminierung bei Aneurysmen, A. vertebralis extrakraniell
39.B8.JI ↔	(Perkutan-)transluminale Implantation von gecoverten grosslumige Stents, V. portae	39.BH.31 ↔	(Perkutan-)transluminale Implantation von Stents zur Strömungslaminierung bei Aneurysmen, Gefässe von Schulter und Oberarm
39.B8.L1 ↔	(Perkutan-)transluminale Implantation von gecoverten grosslumige Stents, spinale Gefässe	39.BH.51 ↔	(Perkutan-)transluminale Implantation von Stents zur Strömungslaminierung bei Aneurysmen, Gefässe von Unterarm
39.BA.09 ↔	(Perkutan-)transluminale Implantation von ungecoverten Wachstumsstents, sonstige	39.BH.71 ↔	(Perkutan-)transluminale Implantation von Stents zur Strömungslaminierung bei Aneurysmen, Aorta
39.BA.A4 ↔	(Perkutan-)transluminale Implantation von ungecoverten Wachstumsstents, A. pulmonalis	39.BH.74 ↔	(Perkutan-)transluminale Implantation von Stents zur Strömungslaminierung bei Aneurysmen, Aortenisthmus
39.BA.J3 ↔	(Perkutan-)transluminale Implantation von ungecoverten Wachstumsstents, V. pulmonalis	39.BH.81 ↔	(Perkutan-)transluminale Implantation von Stents zur Strömungslaminierung bei Aneurysmen, andere thorakale Gefässe
39.BB.09 ↔	(Perkutan-)transluminale Implantation von gecoverten Wachstumsstents, sonstige	39.BH.C1 ↔	(Perkutan-)transluminale Implantation von Stents zur Strömungslaminierung bei Aneurysmen, andere abdominale und pelvine Arterien
39.BB.A4 ↔	(Perkutan-)transluminale Implantation von gecoverten Wachstumsstents, A. pulmonalis	39.BH.C3 ↔	(Perkutan-)transluminale Implantation von Stents zur Strömungslaminierung bei Aneurysmen, A. iliaca
39.BB.J3 ↔	(Perkutan-)transluminale Implantation von gecoverten Wachstumsstents, V. pulmonalis	39.BH.D1 ↔	(Perkutan-)transluminale Implantation von Stents zur Strömungslaminierung bei Aneurysmen, viszerale Gefässe
39.BE ↔	(Perkutan-)transluminale Implantation eines selbstexpandierenden Bifurkationsstents, intrakraniell	39.BH.G1 ↔	(Perkutan-)transluminale Implantation von Stents zur Strömungslaminierung bei Aneurysmen, Arterien vom Oberschenkel
39.BF.09 ↔	(Perkutan-)transluminale Implantation von selbstexpandierenden Mikrostents, sonstige	39.BH.H1 ↔	(Perkutan-)transluminale Implantation von Stents zur Strömungslaminierung bei Aneurysmen, Gefässe vom Unterschenkel
39.BF.11 ↔	(Perkutan-)transluminale Implantation von selbstexpandierenden Mikrostents, intrakranielle Gefässe	39.BH.J7 ↔	(Perkutan-)transluminale Implantation von Stents zur Strömungslaminierung bei Aneurysmen, V. cava
39.BF.51 ↔	(Perkutan-)transluminale Implantation von selbstexpandierenden Mikrostents, Gefässe vom Unterarm	39.BH.JB ↔	(Perkutan-)transluminale Implantation von Stents zur Strömungslaminierung bei Aneurysmen, andere abdominale und pelvine Venen
39.BF.H1 ↔	(Perkutan-)transluminale Implantation von selbstexpandierenden Mikrostents, Gefässe vom Unterschenkel	39.BH.JF ↔	(Perkutan-)transluminale Implantation von Stents zur Strömungslaminierung bei Aneurysmen, Venen vom Oberschenkel
39.BG.09 ↔	(Perkutan-)transluminale Implantation von aus Einzeldrähten verwobenen Nitinolstents, sonstige	39.BH.JI ↔	(Perkutan-)transluminale Implantation von Stents zur Strömungslaminierung bei Aneurysmen, V. portae
39.BG.31 ↔	(Perkutan-)transluminale Implantation von aus Einzeldrähten verwobenen Nitinolstents, Gefässe von Schulter und Oberarm	39.BH.L1 ↔	(Perkutan-)transluminale Implantation von Stents zur Strömungslaminierung bei Aneurysmen, spinale Gefässe
39.BG.81 ↔	(Perkutan-)transluminale Implantation von aus Einzeldrähten verwobenen Nitinolstents, andere thorakale Gefässe	40.21.10 ↔	Exzision und Destruktion einzelner Lymphknoten und Lymphgefässe, zervikal, ohne Markierung
39.BG.C1 ↔	(Perkutan-)transluminale Implantation von aus Einzeldrähten verwobenen Nitinolstents, andere abdominale und pelvine Arterien	40.21.11 ↔	Exzision einzelner Lymphknoten und Lymphgefässe, zervikal, mit Radionuklidmarkierung und Farbstoffmarkierung (Sentinel-Lymphonodektomie)
39.BG.C3 ↔	(Perkutan-)transluminale Implantation von aus Einzeldrähten verwobenen Nitinolstents, A. iliaca	40.21.99 ↔	Exzision und Destruktion einzelner tiefer zervikaler Lymphknoten, sonstige
39.BG.G1 ↔	(Perkutan-)transluminale Implantation von aus Einzeldrähten verwobenen Nitinolstents, Arterien vom Oberschenkel	40.22.11 ↔	Exzision und Destruktion einzelner mamma-internalen Lymphknoten, ohne Markierung, thorakoskopisch
39.BG.H1 ↔	(Perkutan-)transluminale Implantation von aus Einzeldrähten verwobenen Nitinolstents, Gefässe vom Unterschenkel	40.22.12 ↔	Exzision einzelner mamma-internalen Lymphknoten, mit Radionuklidmarkierung und Farbstoffmarkierung (Sentinel-Lymphonodektomie), thorakoskopisch
39.BH.09 ↔	(Perkutan-)transluminale Implantation von Stents zur Strömungslaminierung bei Aneurysmen, sonstige	40.22.21 ↔	Exzision und Destruktion einzelner mamma-internalen Lymphknoten, ohne Markierung, offen chirurgisch
39.BH.11 ↔	(Perkutan-)transluminale Implantation von Stents zur Strömungslaminierung bei Aneurysmen, intrakranielle Gefässe	40.22.22 ↔	Exzision einzelner mamma-internalen Lymphknoten, mit Radionuklidmarkierung und Farbstoffmarkierung (Sentinel-Lymphonodektomie), offen chirurgisch
39.BH.22 ↔	(Perkutan-)transluminale Implantation von Stents zur Strömungslaminierung bei Aneurysmen, A. carotis n.n.bez.	40.22.99 ↔	Exzision und Destruktion einzelner mamma-internalen Lymphknoten, sonstige
39.BH.23 ↔	(Perkutan-)transluminale Implantation von Stents zur Strömungslaminierung bei Aneurysmen, A. carotis communis		
39.BH.25 ↔	(Perkutan-)transluminale Implantation von Stents zur Strömungslaminierung bei Aneurysmen, A. carotis interna extrakraniell		

40.23.10 ↔	Exzision und Destruktion einzelner axillärer Lymphknoten, ohne Markierung	40.3X.15 ↔	Regionale Lymphadenektomie als selbstständiger Eingriff, inguinale, laparoskopisch
40.23.11 ↔	Exzision einzelner axillärer Lymphknoten, mit Radionuklidmarkierung und Farbstoffmarkierung (Sentinel-Lymphonodektomie)	40.3X.16 ↔	Regionale Lymphadenektomie als selbstständiger Eingriff, mediastinal und peribronchial
40.23.99 ↔	Exzision und Destruktion einzelner axillärer Lymphknoten, sonstige	40.3X.19 ↔	Regionale Lymphadenektomie als selbstständiger Eingriff, sonstige
40.24.10 ↔	Exzision und Destruktion einzelner inguinaler Lymphknoten, ohne Markierung, offen chirurgisch	40.3X.21 ↔	Regionale Lymphadenektomie im Rahmen eines anderen Eingriffs, zervikal
40.24.11 ↔	Exzision einzelner inguinaler Lymphknoten, mit Radionuklidmarkierung und Farbstoffmarkierung (Sentinel-Lymphonodektomie), offen chirurgisch	40.3X.22 ↔	Regionale Lymphadenektomie im Rahmen eines anderen Eingriffs, axillär
40.24.21 ↔	Exzision und Destruktion einzelner inguinaler Lymphknoten, ohne Markierung, laparoskopisch	40.3X.23 ↔	Regionale Lymphadenektomie im Rahmen eines anderen Eingriffs, paraaortal, pelvin oder iliakal
40.24.22 ↔	Exzision einzelner inguinaler Lymphknoten, mit Radionuklidmarkierung und Farbstoffmarkierung (Sentinel-Lymphonodektomie), laparoskopisch	40.3X.24 ↔	Regionale Lymphadenektomie im Rahmen eines anderen Eingriffs, obturatorisch
40.24.99 ↔	Exzision und Destruktion einzelner inguinaler Lymphknoten, sonstige	40.3X.25 ↔	Regionale Lymphadenektomie im Rahmen eines anderen Eingriffs, inguinale
40.29.09 ↔	Einfache Exzision und Destruktion einer anderen lymphatischen Struktur, sonstige	40.3X.26 ↔	Regionale Lymphadenektomie im Rahmen eines anderen Eingriffs, mediastinal und peribronchial
40.29.13 ↔	Exzision und Destruktion einzelner mediastinaler Lymphknoten, ohne Markierung, offen chirurgisch	40.3X.29 ↔	Regionale Lymphadenektomie im Rahmen eines anderen Eingriffs, sonstige
40.29.14 ↔	Exzision einzelner mediastinaler Lymphknoten, mit Radionuklidmarkierung und Farbstoffmarkierung (Sentinel-Lymphonodektomie), offen chirurgisch	48.82 ↔	Exzision von Perirektalgewebe
40.29.15 ↔	Exzision und Destruktion einzelner mediastinaler Lymphknoten, ohne Markierung, thorakoskopisch	48.93 ↔	Verschluss einer perirektalen Fistel
40.29.16 ↔	Exzision einzelner mediastinaler Lymphknoten, mit Radionuklidmarkierung und Farbstoffmarkierung (Sentinel-Lymphonodektomie), thorakoskopisch	49.43 ↔	Kauterisierung von Hämorrhoiden
40.29.19 ↔	Exzision und Destruktion einzelner mediastinaler Lymphknoten, sonstige	49.44 ↔	Destruktion von Hämorrhoiden durch Kryotherapie
40.29.21 ↔	Exzision und Destruktion einzelner paraaortaler Lymphknoten, ohne Markierung, offen chirurgisch	49.45 ↔	Ligatur von Hämorrhoiden
40.29.22 ↔	Exzision einzelner paraaortaler Lymphknoten, mit Radionuklidmarkierung und Farbstoffmarkierung (Sentinel-Lymphonodektomie), offen chirurgisch	49.46.10 ↔	Exzision von Hämorrhoiden, Stapler-Hämorrhoidopexie
40.29.23 ↔	Exzision und Destruktion einzelner paraaortaler Lymphknoten, ohne Markierung, laparoskopisch	49.46.11 ↔	Exzision von Hämorrhoiden, Ligatur einer A. haemorrhoidalis
40.29.24 ↔	Exzision einzelner paraaortalen Lymphknoten, mit Radionuklidmarkierung und Farbstoffmarkierung (Sentinel-Lymphonodektomie), laparoskopisch	49.46.12 ↔	Exzision von Hämorrhoiden mit plastischer Rekonstruktion
40.29.31 ↔	Exzision und Destruktion einzelner iliakaler Lymphknoten, ohne Markierung, offen chirurgisch	49.46.99 ↔	Exzision von Hämorrhoiden, sonstige
40.29.32 ↔	Exzision einzelner iliakaler Lymphknoten, mit Radionuklidmarkierung und Farbstoffmarkierung (Sentinel-Lymphonodektomie), offen chirurgisch	49.6 ↔	Exzision am Anus
40.29.33 ↔	Exzision und Destruktion einzelner iliakaler Lymphknoten, ohne Markierung, laparoskopisch	49.77.11 ↔	Anoproktoplastik, offen chirurgisch
40.29.34 ↔	Exzision einzelner iliakaler Lymphknoten, mit Radionuklidmarkierung und Farbstoffmarkierung (Sentinel-Lymphonodektomie), laparoskopisch	49.77.12 ↔	Anoproktoplastik, perineal
40.29.70 ↔	Exzision und Destruktion eines Lymphangioms oder Hygroma cysticum	49.77.13 ↔	Anoproktoplastik, laparoskopisch
40.29.81 ↔	Exzision und Destruktion mehrerer abdominaler Lymphknotenstationen (mit Leberbiopsie), offen chirurgisch [Staging-Laparotomie]	49.78.09 ↔	Rekonstruktion kongenitaler anorektaler Agenesien und Analatresien, sonstige
40.29.82 ↔	Exzision und Destruktion mehrerer abdominaler Lymphknotenstationen (mit Leberbiopsie), laparoskopisch [Staging-Laparoskopie]	49.78.11 ↔	Anteriore Anorektoplastik, offen chirurgisch und perineal
40.29.89 ↔	Exzision und Destruktion mehrerer abdominaler Lymphknotenstationen (mit Leberbiopsie), sonstige	49.78.12 ↔	Posteriore sagittale Anorektoplastik [PSARP], offen chirurgisch und perineal
40.3X.11 ↔	Regionale Lymphadenektomie als selbstständiger Eingriff, zervikal	49.78.13 ↔	Posteriore sagittale Anorektoplastik [PSARP] mit Fistelverschluss zum Urogenitaltrakt, offen chirurgisch und perineal
40.3X.12 ↔	Regionale Lymphadenektomie als selbstständiger Eingriff, axillär	49.78.14 ↔	Posteriore sagittale Anorektoplastik [PSARP] mit Korrektur einer Fehlbildung der Vagina, offen chirurgisch und perineal
40.3X.13 ↔	Regionale Lymphadenektomie als selbstständiger Eingriff, paraaortal, pelvin, obturatorisch oder iliakal	49.78.21 ↔	Abdominoperineale oder sakroabdominoperineale Durchzugsoperation bei kongenitalen anorektalen Agenesien und Analatresien
40.3X.14 ↔	Regionale Lymphadenektomie als selbstständiger Eingriff, inguinal, offen chirurgisch	49.78.31 ↔	Plastische Rekonstruktion des Anus bei kongenitalen anorektalen Agenesien und Analatresien, perineal
		49.79 ↔	Rekonstruktion am Anus, sonstige
		50.14 ↔	Laparoskopische Leberbiopsie
		54.11 ↔	Probelaparotomie
		54.12.00 ↔	Relaparotomie, n.n.bez.
		54.12.11 ↔	Laparotomie zur Stillung einer postoperativen Blutung
		54.12.99 ↔	Relaparotomie, sonstige
		54.13 ↔	Laparotomie mit Drainage
		54.19 ↔	Laparotomie, sonstige
		54.21.10 ↔	Laparoskopie, Diagnostische Laparoskopie
		54.21.30 ↔	Laparoskopie, Laparoskopie mit Drainage
		54.21.99 ↔	Laparoskopie, sonstige
		54.23 ↔	Biopsie am Peritoneum
		55.4 ↔	Partielle Nephrektomie
		55.51.00 ↔	Nephroureterektomie, n.n.bez.
		55.51.01 ↔	Nephroureterektomie, ausser zur Transplantation
		55.51.99 ↔	Nephroureterektomie, sonstige
		55.54 ↔	Beidseitige Nephrektomie

57.81 ↔	Naht einer Harnblasenverletzung	66.B0 ↔	Exzision und Destruktion von Gewebe oder Läsion an der Tuba uterina, n.n.bez.
57.88 ↔	Sonstige Anastomose an der Harnblase	66.B1 ↔	Exzision und Destruktion von Gewebe oder Läsion an der Tuba uterina, offen chirurgisch
57.89 ↔	Sonstige plastische Rekonstruktion an der Harnblase, sonstige	66.B2 ↔	Exzision und Destruktion von Gewebe oder Läsion an der Tuba uterina, vaginal
58.41 ↔	Naht einer Urethraverletzung	66.B3 ↔	Exzision und Destruktion von Gewebe oder Läsion an der Tuba uterina, vaginal-laparoskopisch assistiert
58.42 ↔	Verschluss einer Urethrostomie	66.B4 ↔	Exzision und Destruktion von Gewebe oder Läsion an der Tuba uterina, laparoskopisch
58.44 ↔	Reanastomose der Urethra	66.B9 ↔	Exzision und Destruktion von Gewebe oder Läsion an der Tuba uterina, sonstige
58.45.00 ↔	Plastische Rekonstruktion bei Hypospadie oder Epispadie, n.n.bez.	67.51.11 ↔	Cerclage der Zervix, offen chirurgisch
58.45.10 ↔	Plastische Rekonstruktion bei Hypospadie oder Epispadie, bei der Frau	67.51.12 ↔	Cerclage der Zervix, laparoskopisch
58.45.20 ↔	Plastische Rekonstruktion bei Hypospadie oder Epispadie, beim Mann, Schaftaufrichtung und Chordektomie	67.61 ↔	Naht eines Zervixrisses
58.45.21 ↔	Plastische Rekonstruktion bei Hypospadie oder Epispadie, beim Mann, sonstige Verfahren	67.62 ↔	Verschluss einer zervikalen Fistel
58.45.99 ↔	Plastische Rekonstruktion bei Hypospadie oder Epispadie, sonstige	68.0 ↔	Hysterotomie
58.46.00 ↔	Sonstige Rekonstruktion der Urethra, n.n.bez.	68.23.09 ↔	Endometrium-Abtragung, sonstige
58.46.10 ↔	Rekonstruktion des distalen Teils der Urethra nach Verletzung	68.23.12 ↔	Dilatation und Curettage im Anschluss an Geburt oder Abort
58.46.11 ↔	Rekonstruktion der Pars prostatica oder der Pars membranacea der Urethra nach Verletzung	68.23.19 ↔	Dilatation und Curettage am Uterus, sonstige
58.46.99 ↔	Sonstige Rekonstruktion der Urethra, sonstige	68.23.22 ↔	Aspirationscurettage im Anschluss an Geburt oder Abort
58.49.10 ↔	Einzeitige plastische Rekonstruktion der Urethra, mit Präputial- oder Penishaut	68.23.29 ↔	Aspirationscurettage am Uterus, sonstige
58.49.11 ↔	Einzeitige plastische Rekonstruktion der Urethra, mit Mund- oder Harnblasenschleimhaut, sonstige Rekonstruktion	68.29.1G ↔	Exzision und Destruktion von Läsion oder Gewebe des Uterus und uterinem Halteapparat, offen chirurgisch (abdominal)
58.49.20 ↔	Zweizeitige plastische Rekonstruktion der Urethra, erste Sitzung, mit Präputial- oder Penishaut	68.29.1H ↔	Exzision und Destruktion von Läsion oder Gewebe des Uterus und uterinem Halteapparat, vaginal, laparoskopisch assistiert
58.49.21 ↔	Zweizeitige plastische Rekonstruktion der Urethra, erste Sitzung, mit Mund- oder Harnblasenschleimhaut	68.29.1I ↔	Exzision und Destruktion von Läsion oder Gewebe des Uterus und uterinem Halteapparat, laparoskopisch
58.49.29 ↔	Sonstige plastische Rekonstruktion der Urethra, zweizeitig, erste Sitzung, sonstige Rekonstruktion	68.29.46 ↔	Exzision und Destruktion eines oder mehrerer Myome am Uterus, offen chirurgisch (abdominal)
58.49.30 ↔	Zweizeitige plastische Rekonstruktion der Urethra, zweite Sitzung, n.n.bez.	68.29.47 ↔	Exzision und Destruktion eines oder mehrerer Myome am Uterus, vaginal, laparoskopisch assistiert
58.49.31 ↔	Zweizeitige plastische Rekonstruktion der Urethra, zweite Sitzung, mit Präputial- oder Penishaut	68.29.48 ↔	Exzision und Destruktion eines oder mehrerer Myome am Uterus, laparoskopisch
58.49.33 ↔	Zweizeitige plastische Rekonstruktion der Urethra, zweite Sitzung, mit Mund- oder Harnblasenschleimhaut	68.29.4A ↔	Exzision und Destruktion eines oder mehrerer Myome am Uterus, transzervikal
58.49.39 ↔	Zweizeitige plastische Rekonstruktion der Urethra, zweite Sitzung, sonstige	68.29.4B ↔	Exzision und Destruktion eines oder mehrerer Myome am Uterus, transkutan
58.49.40 ↔	Revision einer plastischen Rekonstruktion an der Urethra	68.30 ↔	Subtotale Hysterektomie, n.n.bez.
58.49.99 ↔	Sonstige plastische Rekonstruktion an der Urethra, sonstige	68.31 ↔	Subtotale Hysterektomie, laparoskopisch
66.41.11 ↔	Totale Salpingektomie, offen chirurgisch	68.32 ↔	Subtotale Hysterektomie, offen chirurgisch
66.41.21 ↔	Totale Salpingektomie, laparoskopisch	68.39 ↔	Subtotale Hysterektomie, sonstige
66.41.31 ↔	Totale Salpingektomie, vaginal	68.40 ↔	Totale Hysterektomie, n.n.bez.
66.41.41 ↔	Totale Salpingektomie, vaginal-laparoskopisch assistiert	68.41 ↔	Totale Hysterektomie, laparoskopisch
66.42.11 ↔	Partielle Salpingektomie, offen chirurgisch	68.42 ↔	Totale Hysterektomie, offen chirurgisch
66.42.21 ↔	Partielle Salpingektomie, laparoskopisch	68.43 ↔	Totale Hysterektomie, vaginal
66.42.31 ↔	Partielle Salpingektomie, vaginal	68.44 ↔	Totale Hysterektomie, vaginal-laparoskopisch assistiert [LAVH]
66.42.41 ↔	Partielle Salpingektomie, vaginal-laparoskopisch assistiert	68.49 ↔	Totale Hysterektomie, sonstige
66.49 ↔	Salpingektomie, sonstige	68.60 ↔	Radikale Hysterektomie, n.n.bez.
66.A1 ↔	Destruktion und Verschluss der Tubae uterinae, offen chirurgisch	68.61 ↔	Radikale Hysterektomie, laparoskopisch
66.A2 ↔	Destruktion und Verschluss der Tubae uterinae, laparoskopisch	68.62 ↔	Radikale Hysterektomie, offen chirurgisch
66.A3 ↔	Destruktion und Verschluss der Tubae uterinae, vaginal	68.63 ↔	Radikale Hysterektomie, vaginal
66.A4 ↔	Destruktion und Verschluss der Tubae uterinae, vaginal-laparoskopisch assistiert	68.64 ↔	Radikale Hysterektomie, vaginal-laparoskopisch assistiert [LARVH]
66.A9 ↔	Destruktion und Verschluss der Tubae uterinae, sonstige	68.6A ↔	Radikale Hysterektomie, sonstige
		69.2 ↔	Plastische Rekonstruktion des uterinen Halteapparats
		69.3 ↔	Parazervikale Uterusdenervation
		69.41 ↔	Naht eines Risses am Uterus
		69.42 ↔	Verschluss einer Uterusfistel
		69.43 ↔	Plastische Rekonstruktion am Uterus, offen chirurgisch (abdominal)
		69.44 ↔	Plastische Rekonstruktion am Uterus, vaginal
		69.45 ↔	Plastische Rekonstruktion am Uterus, vaginal, laparoskopisch assistiert

69.46 ↔	Plastische Rekonstruktion am Uterus, laparoskopisch	70.A1.31 ↔	Deszensuschirurgie [Suspensionsoperation], ein Kompartiment, vaginal, ohne Netz
69.49 ↔	Plastische Rekonstruktion am Uterus, sonstige	70.A1.32 ↔	Deszensuschirurgie [Suspensionsoperation], ein Kompartiment, vaginal, mit Netz
69.6 ↔	Chirurgische Massnahmen zur Provokation oder Regulation der Menstruation	70.A2.11 ↔	Deszensuschirurgie [Suspensionsoperation], zwei oder drei Kompartimente, offen chirurgisch, ohne Netz
70.11 ↔	Hymenotomie	70.A2.12 ↔	Deszensuschirurgie [Suspensionsoperation], zwei oder drei Kompartimente, offen chirurgisch, mit Netz
70.12 ↔	Kuldotomie	70.A2.21 ↔	Deszensuschirurgie [Suspensionsoperation], zwei oder drei Kompartimente, laparoskopisch, ohne Netz
70.13 ↔	Lösung von intraluminalen Adhäsionen der Vagina	70.A2.22 ↔	Deszensuschirurgie [Suspensionsoperation], zwei oder drei Kompartimente, laparoskopisch, mit Netz
70.22 ↔	Kuldoskopie	70.A2.31 ↔	Deszensuschirurgie [Suspensionsoperation], zwei oder drei Kompartimente, vaginal, ohne Netz
70.31 ↔	Hymenexzision	70.A2.32 ↔	Deszensuschirurgie [Suspensionsoperation], zwei oder drei Kompartimente, vaginal, mit Netz
70.33.00 ↔	Lokale Exzision oder Destruktion von Läsion oder Gewebe an der Vagina, n.n.bez.	70.A3 ↔	Deszensuschirurgie [Suspensionsoperation], obliterativ
70.33.10 ↔	Lokale Destruktion von Läsion oder Gewebe an der Vagina, n.n.bez.	70.A9 ↔	Deszensuschirurgie [Suspensionsoperation], sonstige
70.33.11 ↔	Lokale Destruktion von Läsion oder Gewebe an der Vagina, Kauterisation	71.71 ↔	Naht einer Verletzung von Vulva und Perineum
70.33.12 ↔	Lokale Destruktion von Läsion oder Gewebe an der Vagina, Elektrokoagulation	71.72 ↔	Verschluss einer Fistel an Vulva und Perineum
70.33.13 ↔	Lokale Destruktion von Läsion oder Gewebe an der Vagina, Laserkoagulation	73.94 ↔	Symphysiotomie zur Geburtserleichterung
70.33.14 ↔	Lokale Destruktion von Läsion oder Gewebe an der Vagina, Kryokoagulation	75.50 ↔	Naht eines frischen geburtsbedingten Uterusrisses, n.n.bez.
70.33.99 ↔	Lokale Exzision oder Destruktion von Läsion oder Gewebe an der Vagina, sonstige	75.51 ↔	Naht eines frischen geburtsbedingten Risses der Zervix
70.71 ↔	Naht einer Vaginaverletzung	75.52 ↔	Naht eines frischen geburtsbedingten Risses des Corpus uteri
70.72.10 ↔	Verschluss einer kolovaginalen Fistel, offen chirurgisch (abdominal)	75.61 ↔	Naht eines frischen geburtsbedingten Risses von Harnblase und Urethra
70.72.20 ↔	Verschluss einer kolovaginalen Fistel, vaginal	75.62 ↔	Naht eines frischen geburtsbedingten Risses von Rektum und Sphincter ani
70.72.30 ↔	Verschluss einer kolovaginalen Fistel, laparoskopisch	75.93 ↔	Chirurgische Korrektur einer Inversio uteri
70.72.99 ↔	Verschluss einer kolovaginalen Fistel, sonstige	85.20 ↔	Exzision oder Destruktion von Mammagewebe, n.n.bez.
70.73.10 ↔	Verschluss einer rektovaginalen Fistel, offen chirurgisch (abdominal)	85.27 ↔	Lokale Exzision von Läsion oder Gewebe an Haut der Mamma
70.73.20 ↔	Verschluss einer rektovaginalen Fistel, vaginal	85.28 ↔	Lokale Exzision von Läsion oder Gewebe der Mamma
70.73.30 ↔	Verschluss einer rektovaginalen Fistel, laparoskopisch	85.29 ↔	Exzision oder Destruktion von Mammagewebe, sonstige
70.73.99 ↔	Verschluss einer rektovaginalen Fistel, sonstige	85.2A ↔	Destruktion von Läsion oder Gewebe an Haut der Mamma
70.74 ↔	Verschluss einer vaginointestinalen Fistel	85.2B ↔	Destruktion von Läsion oder Gewebe der Mamma
70.75 ↔	Verschluss einer anderen Vaginalfistel		
70.76 ↔	Hymenalplastik		
70.79 ↔	Sonstige plastische Rekonstruktion an der Vagina		
70.9 ↔	Sonstige Operationen an Vagina und Douglasraum		
70.A1.11 ↔	Deszensuschirurgie [Suspensionsoperation], ein Kompartiment, offen chirurgisch, ohne Netz		
70.A1.12 ↔	Deszensuschirurgie [Suspensionsoperation], ein Kompartiment, offen chirurgisch, mit Netz		
70.A1.21 ↔	Deszensuschirurgie [Suspensionsoperation], ein Kompartiment, laparoskopisch, ohne Netz		
70.A1.22 ↔	Deszensuschirurgie [Suspensionsoperation], ein Kompartiment, laparoskopisch, mit Netz		

Prozedur O02-6

71.79 †↔	Plastische Rekonstruktion an Vulva und Perineum, sonstige	75.C1.99 †↔	Systemische fetale Gabe von Medikamenten, sonstige
71.8 †↔	Sonstige Operationen an der Vulva	75.C7 †↔	Ultraschallgesteuerter selektiver Fetozid bei monochorialen Zwillingen
71.9 †↔	Sonstige Operationen an den weiblichen Geschlechtsorganen	75.D3 †↔	Fetoskopischer selektiver Fetozid bei monochorialen Zwillingen
75.B1.12 †↔	Ultraschallgesteuerte Amniozentese	75.F1 †↔	Intraamniotische Injektion zur Beendigung einer Schwangerschaft
75.B1.14 †↔	Ultraschallgesteuerte Chorionzottenbiopsie	75.F2 †↔	Fetozid mittels ultraschallgesteuerter intrakardialer Injektion
75.B1.99 †↔	Ultraschallgesteuerte diagnostische Eingriffe am Fetus und Amnion, sonstige	75.F9 †↔	Fetozide Eingriffe, sonstige
75.C1.11 †↔	Ultraschallgesteuerte Nabelschnur-Transfusion		
75.C1.12 †↔	Ultraschallgesteuerte fetale intraperitoneale Transfusion		

Prozedur O02-7

75.B1.12 ‡↔	Ultraschallgesteuerte Amniozentese	75.C7 ‡↔	Ultraschallgesteuerter selektiver Fetozid bei monochorialen Zwillingen
75.B1.14 ‡↔	Ultraschallgesteuerte Chorionzottenbiopsie	75.D3 ‡↔	Fetoskopischer selektiver Fetozid bei monochorialen Zwillingen
75.B1.99 ‡↔	Ultraschallgesteuerte diagnostische Eingriffe am Fetus und Amnion, sonstige	75.F1 ‡↔	Intraamniotische Injektion zur Beendigung einer Schwangerschaft
75.C1.11 ‡↔	Ultraschallgesteuerte Nabelschnur-Transfusion	75.F2 ‡↔	Fetozid mittels ultraschallgesteuerter intrakardialer Injektion
75.C1.12 ‡↔	Ultraschallgesteuerte fetale intraperitoneale Transfusion	75.F9 ‡↔	Fetozide Eingriffe, sonstige
75.C1.99 ‡↔	Systemische fetale Gabe von Medikamenten, sonstige		

ADRG O03**Extrauterin gravidität**

Mindestens eine Prozedur in Tabelle O03-1

DRG O03Z**Extrauterin gravidität****Prozedur O03-1**

65.40 ↔	Salpingoovarektomie, n.n.bez.	66.41.11 ↔	Totale Salpingektomie, offen chirurgisch
65.41 ↔	Salpingoovarektomie, laparoskopisch	66.41.21 ↔	Totale Salpingektomie, laparoskopisch
65.42 ↔	Salpingoovarektomie, offen chirurgisch	66.41.31 ↔	Totale Salpingektomie, vaginal
65.43 ↔	Salpingoovarektomie, vaginal	66.41.41 ↔	Totale Salpingektomie, vaginal-laparoskopisch assistiert
65.44 ↔	Salpingoovarektomie, vaginal-laparoskopisch assistiert	66.42.11 ↔	Partielle Salpingektomie, offen chirurgisch
65.49 ↔	Salpingoovarektomie, sonstige	66.42.21 ↔	Partielle Salpingektomie, laparoskopisch
66.00 ↔	Salpingotomie, n.n.bez.	66.42.31 ↔	Partielle Salpingektomie, vaginal
66.03 ↔	Salpingotomie, offen chirurgisch	66.42.41 ↔	Partielle Salpingektomie, vaginal-laparoskopisch assistiert
66.04 ↔	Salpingotomie, laparoskopisch	66.49 ↔	Salpingektomie, sonstige
66.05 ↔	Salpingotomie, vaginal	66.72 ↔	Salpingoovariostomie
66.06 ↔	Salpingotomie, vaginal-laparoskopisch assistiert	74.3 ↔	Entfernen einer extratubären, ektopischen Schwangerschaft
66.09 ↔	Salpingotomie, sonstige		
66.40 ↔	Salpingektomie, n.n.bez.		

ADRG O04**Stationäre Aufnahme nach Entbindung oder Abort mit OR-Prozedur**

(Hauptdiagnose in Tabelle O04-1 oder Nebendiagnose in Tabelle O04-2 und Hauptdiagnose in Tabelle O04-3) und OR-Prozedur oder Hauptdiagnose in Tabelle O04-4 oder mindestens eine Prozedur in Tabelle O04-5

DRG O04Z**Stationäre Aufnahme nach Entbindung oder Abort mit OR-Prozedur****Diagnose O04-1**

A34	Tetanus während der Schwangerschaft, der Geburt und des Wochenbettes	O08.5	Stoffwechselstörungen nach Abort, Extrauterin gravidität und Molenschwangerschaft
F53.0	Leichte psychische und Verhaltensstörungen im Wochenbett, anderenorts nicht klassifiziert	O08.6	Verletzung von Beckenorganen und -geweben nach Abort, Extrauterin gravidität und Molenschwangerschaft
F53.1	Schwere psychische und Verhaltensstörungen im Wochenbett, anderenorts nicht klassifiziert	O08.7	Sonstige Venenkrankheiten als Komplikation nach Abort, Extrauterin gravidität und Molenschwangerschaft
F53.8	Sonstige psychische und Verhaltensstörungen im Wochenbett, anderenorts nicht klassifiziert	O08.8	Sonstige Komplikationen nach Abort, Extrauterin gravidität und Molenschwangerschaft
F53.9	Psychische Störung im Wochenbett, nicht näher bezeichnet	O08.9	Komplikation nach Abort, Extrauterin gravidität und Molenschwangerschaft, nicht näher bezeichnet
O08.0	Infektion des Genitaltraktes und des Beckens nach Abort, Extrauterin gravidität und Molenschwangerschaft	O15.2	Eklampsie im Wochenbett
O08.1	Spätblutung oder verstärkte Blutung nach Abort, Extrauterin gravidität und Molenschwangerschaft	O43.20	Placenta accreta
O08.2	Embolie nach Abort, Extrauterin gravidität und Molenschwangerschaft	O43.21	Placenta increta oder percreta
O08.3	Schock nach Abort, Extrauterin gravidität und Molenschwangerschaft	O62.4	Hypertone, unkoordinierte und anhaltende Uteruskontraktionen
O08.4	Niereninsuffizienz nach Abort, Extrauterin gravidität und Molenschwangerschaft	O68.9	Komplikation bei Wehen und Entbindung durch fetalen Distress, nicht näher bezeichnet
		O71.2	Inversio uteri, postpartal
		O72.2	Spätblutung und späte Nachgeburtsblutung

O72.3	Postpartale Gerinnungsstörungen	O91.01	Infektion der Brustwarze im Zusammenhang mit der Gestation: Mit Angabe von Schwierigkeiten beim Anlegen
O73.0	Retention der Plazenta ohne Blutung		
O73.1	Retention von Plazenta- oder Eihautresten ohne Blutung	O91.10	Abszess der Mamma im Zusammenhang mit der Gestation: Ohne Angabe von Schwierigkeiten beim Anlegen
O75.4	Sonstige Komplikationen bei geburtshilflichen Operationen und Maßnahmen	O91.11	Abszess der Mamma im Zusammenhang mit der Gestation: Mit Angabe von Schwierigkeiten beim Anlegen
O75.8	Sonstige näher bezeichnete Komplikationen bei Wehentätigkeit und Entbindung	O91.20	Nichteitrige Mastitis im Zusammenhang mit der Gestation: Ohne Angabe von Schwierigkeiten beim Anlegen
O85	Puerperalfieber	O91.21	Nichteitrige Mastitis im Zusammenhang mit der Gestation: Mit Angabe von Schwierigkeiten beim Anlegen
O86.0	Infektion der Wunde nach operativem geburtshilflichem Eingriff	O92.00	Hohlwarze im Zusammenhang mit der Gestation: Ohne Angabe von Schwierigkeiten beim Anlegen
O86.1	Sonstige Infektion des Genitaltraktes nach Entbindung	O92.01	Hohlwarze im Zusammenhang mit der Gestation: Mit Angabe von Schwierigkeiten beim Anlegen
O86.2	Infektion des Harntraktes nach Entbindung	O92.10	Rhagade der Brustwarze im Zusammenhang mit der Gestation: Ohne Angabe von Schwierigkeiten beim Anlegen
O86.3	Sonstige Infektionen des Urogenitaltraktes nach Entbindung	O92.11	Rhagade der Brustwarze im Zusammenhang mit der Gestation: Mit Angabe von Schwierigkeiten beim Anlegen
O86.4	Fieber unbekanntem Ursprungs nach Entbindung	O92.20	Sonstige und nicht näher bezeichnete Krankheiten der Mamma im Zusammenhang mit der Gestation: Ohne Angabe von Schwierigkeiten beim Anlegen
O86.8	Sonstige näher bezeichnete Wochenbettinfektionen	O92.21	Sonstige und nicht näher bezeichnete Krankheiten der Mamma im Zusammenhang mit der Gestation: Mit Angabe von Schwierigkeiten beim Anlegen
O87.0	Oberflächliche Thrombophlebitis im Wochenbett	O92.30	Agalaktie: Ohne Angabe von Schwierigkeiten beim Anlegen
O87.1	Tiefe Venenthrombose im Wochenbett	O92.31	Agalaktie: Mit Angabe von Schwierigkeiten beim Anlegen
O87.2	Hämorrhoiden im Wochenbett	O92.40	Hypogalaktie: Ohne Angabe von Schwierigkeiten beim Anlegen
O87.3	Hirnvenenthrombose im Wochenbett	O92.41	Hypogalaktie: Mit Angabe von Schwierigkeiten beim Anlegen
O87.8	Sonstige Venenkrankheiten als Komplikation im Wochenbett	O92.50	Hemmung der Laktation: Ohne Angabe von Schwierigkeiten beim Anlegen
O87.9	Venenkrankheit als Komplikation im Wochenbett, nicht näher bezeichnet	O92.51	Hemmung der Laktation: Mit Angabe von Schwierigkeiten beim Anlegen
O88.0	Luftembolie während der Gestationsperiode	O92.60	Galaktorrhoe: Ohne Angabe von Schwierigkeiten beim Anlegen
O88.1	Fruchtwasserembolie	O92.61	Galaktorrhoe: Mit Angabe von Schwierigkeiten beim Anlegen
O88.3	Pyämische und septische Embolie während der Gestationsperiode	O92.70	Sonstige und nicht näher bezeichnete Laktationsstörungen: Ohne Angabe von Schwierigkeiten beim Anlegen
O88.8	Sonstige Embolie während der Gestationsperiode	O92.71	Sonstige und nicht näher bezeichnete Laktationsstörungen: Mit Angabe von Schwierigkeiten beim Anlegen
O89.0	Pulmonale Komplikationen bei Anästhesie im Wochenbett	Z39.0	Betreuung und Untersuchung der Mutter unmittelbar nach einer Entbindung
O89.1	Kardiale Komplikationen bei Anästhesie im Wochenbett	Z39.1	Betreuung und Untersuchung der stillenden Mutter
O89.2	Komplikationen des Zentralnervensystems bei Anästhesie im Wochenbett	Z39.1	Betreuung und Untersuchung der stillenden Mutter
O89.3	Toxische Reaktion auf Lokalanästhesie im Wochenbett	Z39.2	Routinemäßige postpartale Nachuntersuchung der Mutter
O89.4	Kopfschmerzen nach Spinal- oder Periduralanästhesie im Wochenbett	Z39.2	Routinemäßige postpartale Nachuntersuchung der Mutter
O89.5	Sonstige Komplikationen nach Spinal- oder Periduralanästhesie im Wochenbett		
O89.6	Misslingen oder Schwierigkeiten bei der Intubation im Wochenbett		
O89.8	Sonstige Komplikationen bei Anästhesie im Wochenbett		
O89.9	Komplikation bei Anästhesie im Wochenbett, nicht näher bezeichnet		
O90.0	Dehizensz einer Schnittentbindungswunde		
O90.1	Dehizensz einer geburtshilflichen Dammwunde		
O90.2	Hämatom einer geburtshilflichen Wunde		
O90.3	Kardiomyopathie im Wochenbett		
O90.4	Postpartales akutes Nierenversagen		
O90.5	Postpartale Thyreoiditis		
O90.8	Sonstige Wochenbettkomplikationen, anderenorts nicht klassifiziert		
O90.9	Wochenbettkomplikation, nicht näher bezeichnet		
O91.00	Infektion der Brustwarze im Zusammenhang mit der Gestation: Ohne Angabe von Schwierigkeiten beim Anlegen		

Diagnose O04-2

Z39.0	Betreuung und Untersuchung der Mutter unmittelbar nach einer Entbindung	Z39.2	Routinemäßige postpartale Nachuntersuchung der Mutter
Z39.1	Betreuung und Untersuchung der stillenden Mutter		

Diagnose O04-3

O10.0	Vorher bestehende essentielle Hypertonie, die Schwangerschaft, Geburt und Wochenbett kompliziert	O23.9	Sonstige und nicht näher bezeichnete Infektion des Urogenitaltraktes in der Schwangerschaft
O10.1	Vorher bestehende hypertensive Herzkrankheit, die Schwangerschaft, Geburt und Wochenbett kompliziert	O24.0	Diabetes mellitus in der Schwangerschaft: Vorher bestehender Diabetes mellitus, Typ 1
O10.2	Vorher bestehende hypertensive Nierenkrankheit, die Schwangerschaft, Geburt und Wochenbett kompliziert	O24.1	Diabetes mellitus in der Schwangerschaft: Vorher bestehender Diabetes mellitus, Typ 2
O10.3	Vorher bestehende hypertensive Herz- und Nierenkrankheit, die Schwangerschaft, Geburt und Wochenbett kompliziert	O24.2	Diabetes mellitus in der Schwangerschaft: Vorher bestehender Diabetes mellitus durch Fehl- oder Mangelernährung [Malnutrition]
O10.4	Vorher bestehende sekundäre Hypertonie, die Schwangerschaft, Geburt und Wochenbett kompliziert	O24.3	Diabetes mellitus in der Schwangerschaft: Vorher bestehender Diabetes mellitus, nicht näher bezeichnet
O10.9	Nicht näher bezeichnete, vorher bestehende Hypertonie, die Schwangerschaft, Geburt und Wochenbett kompliziert	O24.4	Diabetes mellitus, während der Schwangerschaft auftretend
O11	Chronische Hypertonie mit aufgepfropfter Präeklampsie	O24.9	Diabetes mellitus in der Schwangerschaft, nicht näher bezeichnet
O12.0	Schwangerschaftsödeme	O25	Fehl- und Mangelernährung in der Schwangerschaft
O12.1	Schwangerschaftsproteinurie	O26.0	Übermäßige Gewichtszunahme in der Schwangerschaft
O12.2	Schwangerschaftsödeme mit Proteinurie	O26.1	Geringe Gewichtszunahme in der Schwangerschaft
O13	Gestationshypertonie [schwangerschaftsinduzierte Hypertonie]	O26.2	Schwangerschaftsbetreuung bei Neigung zu habituellem Abort
O14.0	Leichte bis mäßige Präeklampsie	O26.3	Schwangerschaft bei liegendem Intrauterinpressar
O14.1	Schwere Präeklampsie	O26.4	Herpes gestationis
O14.2	HELLP-Syndrom	O26.5	Hypotonie-Syndrom der Mutter
O14.9	Präeklampsie, nicht näher bezeichnet	O26.60	Schwangerschaftscholestase
O15.0	Eklampsie während der Schwangerschaft	O26.68	Sonstige Leberkrankheiten während der Schwangerschaft, der Geburt und des Wochenbettes
O15.9	Eklampsie, bei der der zeitliche Bezug nicht angegeben ist	O26.7	Subluxation der Symphysis (pubica) während der Schwangerschaft, der Geburt und des Wochenbettes
O16	Nicht näher bezeichnete Hypertonie der Mutter	O26.81	Nierenkrankheit, mit der Schwangerschaft verbunden
O21.0	Leichte Hyperemesis gravidarum	O26.82	Karpaltunnel-Syndrom während der Schwangerschaft
O21.1	Hyperemesis gravidarum mit Stoffwechselstörung	O26.83	Periphere Neuritis während der Schwangerschaft
O21.2	Späterbrechen während der Schwangerschaft	O26.88	Sonstige näher bezeichnete Zustände, die mit der Schwangerschaft verbunden sind
O21.8	Sonstiges Erbrechen, das die Schwangerschaft kompliziert	O26.9	Mit der Schwangerschaft verbundener Zustand, nicht näher bezeichnet
O21.9	Erbrechen während der Schwangerschaft, nicht näher bezeichnet	O29.0	Pulmonale Komplikationen bei Anästhesie in der Schwangerschaft
O22.0	Varizen der unteren Extremitäten in der Schwangerschaft	O29.1	Kardiale Komplikationen bei Anästhesie in der Schwangerschaft
O22.1	Varizen der Genitalorgane in der Schwangerschaft	O29.2	Komplikationen des Zentralnervensystems bei Anästhesie in der Schwangerschaft
O22.2	Oberflächliche Thrombophlebitis in der Schwangerschaft	O29.3	Toxische Reaktion auf Lokalanästhesie in der Schwangerschaft
O22.3	Tiefe Venenthrombose in der Schwangerschaft	O29.4	Kopfschmerzen nach Spinal- oder Periduralanästhesie in der Schwangerschaft
O22.4	Hämorrhoiden in der Schwangerschaft	O29.5	Sonstige Komplikationen nach Spinal- oder Periduralanästhesie in der Schwangerschaft
O22.5	Hirnvenenthrombose in der Schwangerschaft	O29.6	Misslingen oder Schwierigkeiten bei der Intubation in der Schwangerschaft
O22.8	Sonstige Venenkrankheiten als Komplikation in der Schwangerschaft	O29.8	Sonstige Komplikationen bei Anästhesie in der Schwangerschaft
O22.9	Venenkrankheit als Komplikation in der Schwangerschaft, nicht näher bezeichnet	O29.9	Komplikation bei Anästhesie in der Schwangerschaft, nicht näher bezeichnet
O23.0	Infektionen der Niere in der Schwangerschaft	O30.0	Zwillingsschwangerschaft
O23.1	Infektionen der Harnblase in der Schwangerschaft	O30.1	Drillingsschwangerschaft
O23.2	Infektionen der Urethra in der Schwangerschaft	O30.2	Vierlingsschwangerschaft
O23.3	Infektionen von sonstigen Teilen der Harnwege in der Schwangerschaft	O30.8	Sonstige Mehrlingsschwangerschaft
O23.4	Nicht näher bezeichnete Infektion der Harnwege in der Schwangerschaft	O30.9	Mehrlingsschwangerschaft, nicht näher bezeichnet
O23.5	Infektionen des Genitaltraktes in der Schwangerschaft		

O31.0	Fetus papyraceus	O35.1	Betreuung der Mutter bei (Verdacht auf) Chromosomenanomalie beim Fetus
O31.1	Fortbestehen der Schwangerschaft nach Fehlgeburt eines oder mehrerer Feten	O35.2	Betreuung der Mutter bei (Verdacht auf) hereditäre Krankheit beim Fetus
O31.2	Fortbestehen der Schwangerschaft nach intrauterinem Absterben eines oder mehrerer Feten	O35.3	Betreuung der Mutter bei (Verdacht auf) Schädigung des Fetus durch Viruskrankheit der Mutter
O31.8	Sonstige Komplikationen, die für eine Mehrlingsschwangerschaft spezifisch sind	O35.4	Betreuung der Mutter bei (Verdacht auf) Schädigung des Fetus durch Alkohol
O32.0	Betreuung der Mutter wegen wechselnder Kindslage	O35.5	Betreuung der Mutter bei (Verdacht auf) Schädigung des Fetus durch Arzneimittel oder Drogen
O32.1	Betreuung der Mutter wegen Beckenendlage	O35.6	Betreuung der Mutter bei (Verdacht auf) Schädigung des Fetus durch Strahleneinwirkung
O32.2	Betreuung der Mutter bei Quer- und Schräglage	O35.7	Betreuung der Mutter bei (Verdacht auf) Schädigung des Fetus durch sonstige medizinische Maßnahmen
O32.3	Betreuung der Mutter bei Gesichts-, Stirn- und Kinnlage	O35.8	Betreuung der Mutter bei (Verdacht auf) sonstige Anomalie oder Schädigung des Fetus
O32.4	Betreuung der Mutter bei Nichteintreten des Kopfes zum Termin	O35.9	Betreuung der Mutter bei (Verdacht auf) Anomalie oder Schädigung des Fetus, nicht näher bezeichnet
O32.5	Betreuung der Mutter bei Mehrlingsschwangerschaft mit Lage- und Einstellungsanomalie eines oder mehrerer Feten	O36.0	Betreuung der Mutter wegen Rhesus-Isoimmunisierung
O32.6	Betreuung der Mutter bei kombinierten Lage- und Einstellungsanomalien	O36.1	Betreuung der Mutter wegen sonstiger Isoimmunisierung
O32.8	Betreuung der Mutter bei sonstigen Lage- und Einstellungsanomalien des Fetus	O36.2	Betreuung der Mutter wegen Hydrops fetalis
O32.9	Betreuung der Mutter bei Lage- und Einstellungsanomalie des Fetus, nicht näher bezeichnet	O36.3	Betreuung der Mutter wegen Anzeichen für fetale Hypoxie
O33.0	Betreuung der Mutter bei Missverhältnis durch Deformität des mütterlichen knöchernen Beckens	O36.4	Betreuung der Mutter wegen intrauterinen Fruchttodes
O33.1	Betreuung der Mutter bei Missverhältnis durch allgemein verengtes Becken	O36.5	Betreuung der Mutter wegen fetaler Wachstumsretardierung
O33.2	Betreuung der Mutter bei Missverhältnis durch Beckeneingangsverengung	O36.6	Betreuung der Mutter wegen fetaler Hypertrophie
O33.3	Betreuung der Mutter bei Missverhältnis durch Beckenausgangsverengung	O36.7	Betreuung der Mutter wegen eines lebensfähigen Fetus bei Abdominalgravidität
O33.4	Betreuung der Mutter wegen Missverhältnis bei kombinierter mütterlicher und fetaler Ursache	O36.8	Betreuung der Mutter wegen sonstiger näher bezeichneter Komplikationen beim Fetus
O33.5	Betreuung der Mutter bei Missverhältnis durch ungewöhnlich großen Fetus	O36.9	Betreuung der Mutter wegen Komplikation beim Fetus, nicht näher bezeichnet
O33.6	Betreuung der Mutter bei Missverhältnis durch Hydrozephalus des Fetus	O40	Polyhydramnion
O33.7	Betreuung der Mutter bei Missverhältnis durch sonstige Deformitäten des Fetus	O41.0	Oligohydramnion
O33.8	Betreuung der Mutter bei Missverhältnis sonstigen Ursprungs	O41.1	Infektion der Fruchtblase und der Eihäute
O33.9	Betreuung der Mutter bei Missverhältnis, nicht näher bezeichnet	O41.8	Sonstige näher bezeichnete Veränderungen des Fruchtwassers und der Eihäute
O34.0	Betreuung der Mutter bei angeborener Fehlbildung des Uterus	O41.9	Veränderung des Fruchtwassers und der Eihäute, nicht näher bezeichnet
O34.1	Betreuung der Mutter bei Tumor des Corpus uteri	O42.0	Vorzeitiger Blasensprung, Wehenbeginn innerhalb von 24 Stunden
O34.2	Betreuung der Mutter bei Uterusnarbe durch vorangegangenen chirurgischen Eingriff	O42.11	Vorzeitiger Blasensprung, Wehenbeginn nach Ablauf von 1 bis 7 Tagen
O34.30	Betreuung der Mutter bei vaginalsonographisch dokumentierter Zervixlänge unter 10 mm oder Trichterbildung	O42.12	Vorzeitiger Blasensprung, Wehenbeginn nach Ablauf von mehr als 7 Tagen
O34.31	Betreuung der Mutter bei Fruchtblasenprolaps	O42.20	Vorzeitiger Blasensprung, Wehenhemmung durch Therapie, Wehenbeginn innerhalb von 24 Stunden
O34.38	Betreuung der Mutter bei sonstiger Zervixinsuffizienz	O42.21	Vorzeitiger Blasensprung, Wehenhemmung durch Therapie, Wehenbeginn nach Ablauf von 1 bis 7 Tagen
O34.39	Betreuung der Mutter bei Zervixinsuffizienz, nicht näher bezeichnet	O42.22	Vorzeitiger Blasensprung, Wehenhemmung durch Therapie, Wehenbeginn nach Ablauf von mehr als 7 Tagen
O34.4	Betreuung der Mutter bei sonstigen Anomalien der Cervix uteri	O42.29	Vorzeitiger Blasensprung, Wehenhemmung durch Therapie, ohne Angabe des Wehenbeginns
O34.5	Betreuung der Mutter bei sonstigen Anomalien des graviden Uterus	O42.9	Vorzeitiger Blasensprung, nicht näher bezeichnet
O34.6	Betreuung der Mutter bei Anomalie der Vagina	O43.0	Transplazentare Transfusions syndrome
O34.7	Betreuung der Mutter bei Anomalie der Vulva und des Perineums	O43.1	Fehlbildung der Plazenta
O34.8	Betreuung der Mutter bei sonstigen Anomalien der Beckenorgane	O43.8	Sonstige pathologische Zustände der Plazenta
O34.9	Betreuung der Mutter bei Anomalie der Beckenorgane, nicht näher bezeichnet	O43.9	Pathologischer Zustand der Plazenta, nicht näher bezeichnet
O35.0	Betreuung der Mutter bei (Verdacht auf) Fehlbildung des Zentralnervensystems beim Fetus	O44.00	Tiefer Sitz der Plazenta ohne (aktuelle) Blutung
		O44.01	Placenta praevia ohne (aktuelle) Blutung
		O44.10	Tiefer Sitz der Plazenta mit aktueller Blutung
		O44.11	Placenta praevia mit aktueller Blutung
		O45.0	Vorzeitige Plazentalösung bei Gerinnungsstörung
		O45.8	Sonstige vorzeitige Plazentalösung

O45.9	Vorzeitige Plazentalösung, nicht näher bezeichnet	O99.0	Anämie, die Schwangerschaft, Geburt und Wochenbett kompliziert
O46.0	Präpartale Blutung bei Gerinnungsstörung	O99.1	Sonstige Krankheiten des Blutes und der blutbildenden Organe sowie bestimmte Störungen mit Beteiligung des Immunsystems, die Schwangerschaft, Geburt und Wochenbett komplizieren
O46.8	Sonstige präpartale Blutung	O99.2	Endokrine, Ernährungs- und Stoffwechselkrankheiten, die Schwangerschaft, Geburt und Wochenbett komplizieren
O46.9	Präpartale Blutung, nicht näher bezeichnet	O99.3	Psychische Krankheiten sowie Krankheiten des Nervensystems, die Schwangerschaft, Geburt und Wochenbett komplizieren
O48	Übertragene Schwangerschaft	O99.4	Krankheiten des Kreislaufsystems, die Schwangerschaft, Geburt und Wochenbett komplizieren
O61.0	Misslungene medikamentöse Geburtseinleitung	O99.5	Krankheiten des Atmungssystems, die Schwangerschaft, Geburt und Wochenbett komplizieren
O62.0	Primäre Wehenschwäche	O99.6	Krankheiten des Verdauungssystems, die Schwangerschaft, Geburt und Wochenbett komplizieren
O71.0	Uterusruptur vor Wehenbeginn	O99.7	Krankheiten der Haut und des Unterhautgewebes, die Schwangerschaft, Geburt und Wochenbett komplizieren
O98.0	Tuberkulose, die Schwangerschaft, Geburt und Wochenbett kompliziert	O99.8	Sonstige näher bezeichnete Krankheiten und Zustände, die Schwangerschaft, Geburt und Wochenbett komplizieren
O98.1	Syphilis, die Schwangerschaft, Geburt und Wochenbett kompliziert		
O98.2	Gonorrhoe, die Schwangerschaft, Geburt und Wochenbett kompliziert		
O98.3	Sonstige Infektionen, hauptsächlich durch Geschlechtsverkehr übertragen, die Schwangerschaft, Geburt und Wochenbett komplizieren		
O98.4	Virushepatitis, die Schwangerschaft, Geburt und Wochenbett kompliziert		
O98.5	Sonstige Viruskrankheiten, die Schwangerschaft, Geburt und Wochenbett komplizieren		
O98.6	Protozoenkrankheiten, die Schwangerschaft, Geburt oder Wochenbett komplizieren		
O98.7	HIV-Krankheit [Humane Immundefizienz-Viruskrankheit], die Schwangerschaft, Geburt und Wochenbett kompliziert		
O98.8	Sonstige infektiöse und parasitäre Krankheiten der Mutter, die Schwangerschaft, Geburt und Wochenbett komplizieren		
O98.9	Nicht näher bezeichnete infektiöse oder parasitäre Krankheit der Mutter, die Schwangerschaft, Geburt und Wochenbett kompliziert		

Diagnose O04-4

O00.0	Abdominalgravidität	O03.9	Spontanabort: Komplett oder nicht näher bezeichnet, ohne Komplikation
O00.1	Tubargravidität	O04.0	Ärztlich eingeleiteter Abort: Inkomplett, kompliziert durch Infektion des Genitaltraktes und des Beckens
O00.2	Ovarialgravidität	O04.1	Ärztlich eingeleiteter Abort: Inkomplett, kompliziert durch Spätblutung oder verstärkte Blutung
O00.8	Sonstige Extrauteringravidität	O04.2	Ärztlich eingeleiteter Abort: Inkomplett, kompliziert durch Embolie
O00.9	Extrauteringravidität, nicht näher bezeichnet	O04.3	Ärztlich eingeleiteter Abort: Inkomplett, mit sonstigen und nicht näher bezeichneten Komplikationen
O01.0	Klassische Blasenmole	O04.4	Ärztlich eingeleiteter Abort: Inkomplett, ohne Komplikation
O01.1	Partielle oder inkomplette Blasenmole	O04.5	Ärztlich eingeleiteter Abort: Komplett oder nicht näher bezeichnet, kompliziert durch Infektion des Genitaltraktes und des Beckens
O01.9	Blasenmole, nicht näher bezeichnet	O04.6	Ärztlich eingeleiteter Abort: Komplett oder nicht näher bezeichnet, kompliziert durch Spätblutung oder verstärkte Blutung
O02.0	Abortivei und sonstige Molen	O04.7	Ärztlich eingeleiteter Abort: Komplett oder nicht näher bezeichnet, kompliziert durch Embolie
O02.1	Missed abortion [Verhaltene Fehlgeburt]	O04.8	Ärztlich eingeleiteter Abort: Komplett oder nicht näher bezeichnet, mit sonstigen und nicht näher bezeichneten Komplikationen
O02.8	Sonstige näher bezeichnete abnorme Konzeptionsprodukte	O04.9	Ärztlich eingeleiteter Abort: Komplett oder nicht näher bezeichnet, ohne Komplikation
O02.9	Anomales Konzeptionsprodukt, nicht näher bezeichnet	O05.0	Sonstiger Abort: Inkomplett, kompliziert durch Infektion des Genitaltraktes und des Beckens
O03.0	Spontanabort: Inkomplett, kompliziert durch Infektion des Genitaltraktes und des Beckens	O05.1	Sonstiger Abort: Inkomplett, kompliziert durch Spätblutung oder verstärkte Blutung
O03.1	Spontanabort: Inkomplett, kompliziert durch Spätblutung oder verstärkte Blutung	O05.2	Sonstiger Abort: Inkomplett, kompliziert durch Embolie
O03.2	Spontanabort: Inkomplett, kompliziert durch Embolie	O05.3	Sonstiger Abort: Inkomplett, mit sonstigen und nicht näher bezeichneten Komplikationen
O03.3	Spontanabort: Inkomplett, mit sonstigen und nicht näher bezeichneten Komplikationen		
O03.4	Spontanabort: Inkomplett, ohne Komplikation		
O03.5	Spontanabort: Komplett oder nicht näher bezeichnet, kompliziert durch Infektion des Genitaltraktes und des Beckens		
O03.6	Spontanabort: Komplett oder nicht näher bezeichnet, kompliziert durch Spätblutung oder verstärkte Blutung		
O03.7	Spontanabort: Komplett oder nicht näher bezeichnet, kompliziert durch Embolie		
O03.8	Spontanabort: Komplett oder nicht näher bezeichnet, mit sonstigen und nicht näher bezeichneten Komplikationen		

O05.4	Sonstiger Abort: Inkomplett, ohne Komplikation	O06.7	Nicht näher bezeichneter Abort: Komplett oder nicht näher bezeichnet, kompliziert durch Embolie
O05.5	Sonstiger Abort: Komplett oder nicht näher bezeichnet, kompliziert durch Infektion des Genitaltraktes und des Beckens	O06.8	Nicht näher bezeichneter Abort: Komplett oder nicht näher bezeichnet, mit sonstigen und nicht näher bezeichneten Komplikationen
O05.6	Sonstiger Abort: Komplett oder nicht näher bezeichnet, kompliziert durch Spätblutung oder verstärkte Blutung	O06.9	Nicht näher bezeichneter Abort: Komplett oder nicht näher bezeichnet, ohne Komplikation
O05.7	Sonstiger Abort: Komplett oder nicht näher bezeichnet, kompliziert durch Embolie	O07.0	Misslungene ärztliche Aborteinleitung, kompliziert durch Infektion des Genitaltraktes und des Beckens
O05.8	Sonstiger Abort: Komplett oder nicht näher bezeichnet, mit sonstigen und nicht näher bezeichneten Komplikationen	O07.1	Misslungene ärztliche Aborteinleitung, kompliziert durch Spätblutung oder verstärkte Blutung
O05.9	Sonstiger Abort: Komplett oder nicht näher bezeichnet, ohne Komplikation	O07.2	Misslungene ärztliche Aborteinleitung, kompliziert durch Embolie
O06.0	Nicht näher bezeichneter Abort: Inkomplett, kompliziert durch Infektion des Genitaltraktes und des Beckens	O07.3	Misslungene ärztliche Aborteinleitung mit sonstigen oder nicht näher bezeichneten Komplikationen
O06.1	Nicht näher bezeichneter Abort: Inkomplett, kompliziert durch Spätblutung oder verstärkte Blutung	O07.4	Misslungene ärztliche Aborteinleitung ohne Komplikation
O06.2	Nicht näher bezeichneter Abort: Inkomplett, kompliziert durch Embolie	O07.5	Misslungene sonstige oder nicht näher bezeichnete Aborteinleitung, kompliziert durch Infektion des Genitaltraktes und des Beckens
O06.3	Nicht näher bezeichneter Abort: Inkomplett, mit sonstigen und nicht näher bezeichneten Komplikationen	O07.6	Misslungene sonstige oder nicht näher bezeichnete Aborteinleitung, kompliziert durch Spätblutung oder verstärkte Blutung
O06.4	Nicht näher bezeichneter Abort: Inkomplett, ohne Komplikation	O07.7	Misslungene sonstige oder nicht näher bezeichnete Aborteinleitung, kompliziert durch Embolie
O06.5	Nicht näher bezeichneter Abort: Komplett oder nicht näher bezeichnet, kompliziert durch Infektion des Genitaltraktes und des Beckens	O07.8	Misslungene sonstige oder nicht näher bezeichnete Aborteinleitung mit sonstigen oder nicht näher bezeichneten Komplikationen
O06.6	Nicht näher bezeichneter Abort: Komplett oder nicht näher bezeichnet, kompliziert durch Spätblutung oder verstärkte Blutung	O07.9	Misslungene sonstige oder nicht näher bezeichnete Aborteinleitung ohne Komplikation

Prozedur O04-5

66.A0 ↔	Destruktion und Verschluss der Tubae uterinae, n.n.bez.	68.0 ↔	Hysterotomie
66.A1 ↔	Destruktion und Verschluss der Tubae uterinae, offen chirurgisch	68.23.09 ↔	Endometrium-Abtragung, sonstige
66.A2 ↔	Destruktion und Verschluss der Tubae uterinae, laparoskopisch	68.23.11 ↔	Dilatation und Curettage zur Beendigung einer Schwangerschaft
66.A3 ↔	Destruktion und Verschluss der Tubae uterinae, vaginal	68.23.12 ↔	Dilatation und Curettage im Anschluss an Geburt oder Abort
66.A4 ↔	Destruktion und Verschluss der Tubae uterinae, vaginal-laparoskopisch assistiert	68.23.19 ↔	Dilatation und Curettage am Uterus, sonstige
66.A9 ↔	Destruktion und Verschluss der Tubae uterinae, sonstige	68.23.21 ↔	Aspirationscurettage am Uterus zur Beendigung einer Schwangerschaft
		68.23.22 ↔	Aspirationscurettage im Anschluss an Geburt oder Abort
		68.23.29 ↔	Aspirationscurettage am Uterus, sonstige

ADRG O38

Schwangerschaft, Geburt und Wochenbett mit intensivmedizinische Komplexbehandlung/IMCK > 130/119 Aufwandspunkten oder komplexe oder komplizierende Prozeduren

Mindestens eine Prozedur in Tabelle O38-1 oder Komplizierende Prozeduren oder Komplexe OR-Prozeduren

DRG O38A

Schwangerschaft, Geburt und Wochenbett mit intensivmedizinische Komplexbehandlung/IMCK > 196/184 Aufwandspunkten

Mindestens eine Prozedur in Tabelle O38-2

DRG O38B**Schwangerschaft, Geburt und Wochenbett mit komplizierender Prozedur oder komplexe OR-Prozedur****Prozedur O38-1**

99.B7.12 †↔ Intensivmedizinische Komplexbehandlung, 120 bis 184 Aufwandspunkte	99.B7.4A †↔ Intensivmedizinische Komplexbehandlung im Kindesalter (Basisprozedur), 1177 bis 1470 Aufwandspunkte
99.B7.13 †↔ Intensivmedizinische Komplexbehandlung, 185 bis 360 Aufwandspunkte	99.B7.4B †↔ Intensivmedizinische Komplexbehandlung im Kindesalter (Basisprozedur), 1471 bis 1764 Aufwandspunkte
99.B7.14 †↔ Intensivmedizinische Komplexbehandlung, 361 bis 552 Aufwandspunkte	99.B7.4C †↔ Intensivmedizinische Komplexbehandlung im Kindesalter (Basisprozedur), 1765 bis 2058 Aufwandspunkte
99.B7.15 †↔ Intensivmedizinische Komplexbehandlung, 553 bis 828 Aufwandspunkte	99.B7.4D †↔ Intensivmedizinische Komplexbehandlung im Kindesalter (Basisprozedur), 2059 bis 2352 Aufwandspunkte
99.B7.16 †↔ Intensivmedizinische Komplexbehandlung, 829 bis 1104 Aufwandspunkte	99.B7.4E †↔ Intensivmedizinische Komplexbehandlung im Kindesalter (Basisprozedur), 2353 bis 2646 Aufwandspunkte
99.B7.17 †↔ Intensivmedizinische Komplexbehandlung, 1105 bis 1380 Aufwandspunkte	99.B7.4F †↔ Intensivmedizinische Komplexbehandlung im Kindesalter (Basisprozedur), 2647 bis 2940 Aufwandspunkte
99.B7.18 †↔ Intensivmedizinische Komplexbehandlung, 1381 bis 1656 Aufwandspunkte	99.B7.4G †↔ Intensivmedizinische Komplexbehandlung im Kindesalter (Basisprozedur), 2941 bis 3430 Aufwandspunkte
99.B7.1A †↔ Intensivmedizinische Komplexbehandlung, 1657 bis 1932 Aufwandspunkte	99.B7.4H †↔ Intensivmedizinische Komplexbehandlung im Kindesalter (Basisprozedur), 3431 bis 3920 Aufwandspunkte
99.B7.1B †↔ Intensivmedizinische Komplexbehandlung, 1933 bis 2208 Aufwandspunkte	99.B7.4I †↔ Intensivmedizinische Komplexbehandlung im Kindesalter (Basisprozedur), 3921 bis 4410 Aufwandspunkte
99.B7.1C †↔ Intensivmedizinische Komplexbehandlung, 2209 bis 2484 Aufwandspunkte	99.B7.4J †↔ Intensivmedizinische Komplexbehandlung im Kindesalter (Basisprozedur), 4411 bis 4900 Aufwandspunkte
99.B7.1D †↔ Intensivmedizinische Komplexbehandlung, 2485 bis 2760 Aufwandspunkte	99.B7.4K †↔ Intensivmedizinische Komplexbehandlung im Kindesalter (Basisprozedur), 4901 bis 5880 Aufwandspunkte
99.B7.1E †↔ Intensivmedizinische Komplexbehandlung, 2761 bis 3220 Aufwandspunkte	99.B7.4L †↔ Intensivmedizinische Komplexbehandlung im Kindesalter (Basisprozedur), 5881 bis 6860 Aufwandspunkte
99.B7.1F †↔ Intensivmedizinische Komplexbehandlung, 3221 bis 3680 Aufwandspunkte	99.B7.4M †↔ Intensivmedizinische Komplexbehandlung im Kindesalter (Basisprozedur), 6861 bis 7840 Aufwandspunkte
99.B7.1G †↔ Intensivmedizinische Komplexbehandlung, 3681 bis 4600 Aufwandspunkte	99.B7.4N †↔ Intensivmedizinische Komplexbehandlung im Kindesalter (Basisprozedur), 7841 bis 9800 Aufwandspunkte
99.B7.1H †↔ Intensivmedizinische Komplexbehandlung, 4601 bis 5520 Aufwandspunkte	99.B7.4O †↔ Intensivmedizinische Komplexbehandlung im Kindesalter (Basisprozedur), 9801 bis 11760 Aufwandspunkte
99.B7.1I †↔ Intensivmedizinische Komplexbehandlung, 5521 bis 7360 Aufwandspunkte	99.B7.4P †↔ Intensivmedizinische Komplexbehandlung im Kindesalter (Basisprozedur), 11761 bis 13720 Aufwandspunkte
99.B7.1J †↔ Intensivmedizinische Komplexbehandlung, 7361 bis 9200 Aufwandspunkte	99.B7.4Q †↔ Intensivmedizinische Komplexbehandlung im Kindesalter (Basisprozedur), 13721 bis 16660 Aufwandspunkte
99.B7.1K †↔ Intensivmedizinische Komplexbehandlung, 9201 bis 11040 Aufwandspunkte	99.B7.4R †↔ Intensivmedizinische Komplexbehandlung im Kindesalter (Basisprozedur), 16661 bis 19600 Aufwandspunkte
99.B7.1L †↔ Intensivmedizinische Komplexbehandlung, 11041 bis 13800 Aufwandspunkte	99.B7.4S †↔ Intensivmedizinische Komplexbehandlung im Kindesalter (Basisprozedur), 19601 und mehr Aufwandspunkte
99.B7.1M †↔ Intensivmedizinische Komplexbehandlung, 13801 bis 16560 Aufwandspunkte	99.B7.53 †↔ Intensivmedizinische Komplexbehandlung im Neugeborenenalter (Basisprozedur), 131 bis 196 Aufwandspunkte
99.B7.1N †↔ Intensivmedizinische Komplexbehandlung, 16561 bis 19320 Aufwandspunkte	99.B7.54 †↔ Intensivmedizinische Komplexbehandlung im Neugeborenenalter (Basisprozedur), 197 bis 392 Aufwandspunkte
99.B7.1O †↔ Intensivmedizinische Komplexbehandlung, 19321 und mehr Aufwandspunkte	
99.B7.43 †↔ Intensivmedizinische Komplexbehandlung im Kindesalter (Basisprozedur), 131 bis 196 Aufwandspunkte	
99.B7.44 †↔ Intensivmedizinische Komplexbehandlung im Kindesalter (Basisprozedur), 197 bis 392 Aufwandspunkte	
99.B7.45 †↔ Intensivmedizinische Komplexbehandlung im Kindesalter (Basisprozedur), 393 bis 588 Aufwandspunkte	
99.B7.46 †↔ Intensivmedizinische Komplexbehandlung im Kindesalter (Basisprozedur), 589 bis 784 Aufwandspunkte	
99.B7.47 †↔ Intensivmedizinische Komplexbehandlung im Kindesalter (Basisprozedur), 785 bis 980 Aufwandspunkte	
99.B7.48 †↔ Intensivmedizinische Komplexbehandlung im Kindesalter (Basisprozedur), 981 bis 1176 Aufwandspunkte	

99.B7.55 †↔ Intensivmedizinische Komplexbehandlung im Neugeborenenalter (Basisprozedur), 393 bis 588 Aufwandspunkte	99.B8.13 †↔ IMC-Komplexbehandlung des Erwachsenen, 185 bis 360 Aufwandspunkte
99.B7.56 †↔ Intensivmedizinische Komplexbehandlung im Neugeborenenalter (Basisprozedur), 589 bis 784 Aufwandspunkte	99.B8.14 †↔ IMC-Komplexbehandlung des Erwachsenen, 361 bis 552 Aufwandspunkte
99.B7.57 †↔ Intensivmedizinische Komplexbehandlung im Neugeborenenalter (Basisprozedur), 785 bis 980 Aufwandspunkte	99.B8.15 †↔ IMC-Komplexbehandlung des Erwachsenen, 553 bis 828 Aufwandspunkte
99.B7.58 †↔ Intensivmedizinische Komplexbehandlung im Neugeborenenalter (Basisprozedur), 981 bis 1176 Aufwandspunkte	99.B8.16 †↔ IMC-Komplexbehandlung des Erwachsenen, 829 bis 1104 Aufwandspunkte
99.B7.5A †↔ Intensivmedizinische Komplexbehandlung im Neugeborenenalter (Basisprozedur), 1177 bis 1470 Aufwandspunkte	99.B8.17 †↔ IMC-Komplexbehandlung des Erwachsenen, 1105 bis 1380 Aufwandspunkte
99.B7.5B †↔ Intensivmedizinische Komplexbehandlung im Neugeborenenalter (Basisprozedur), 1471 bis 1764 Aufwandspunkte	99.B8.18 †↔ IMC-Komplexbehandlung des Erwachsenen, 1381 bis 1656 Aufwandspunkte
99.B7.5C †↔ Intensivmedizinische Komplexbehandlung im Neugeborenenalter (Basisprozedur), 1765 bis 2058 Aufwandspunkte	99.B8.1A †↔ IMC-Komplexbehandlung des Erwachsenen, 1657 bis 1932 Aufwandspunkte
99.B7.5D †↔ Intensivmedizinische Komplexbehandlung im Neugeborenenalter (Basisprozedur), 2059 bis 2352 Aufwandspunkte	99.B8.1B †↔ IMC-Komplexbehandlung des Erwachsenen, 1933 bis 2208 Aufwandspunkte
99.B7.5E †↔ Intensivmedizinische Komplexbehandlung im Neugeborenenalter (Basisprozedur), 2353 bis 2646 Aufwandspunkte	99.B8.1C †↔ IMC-Komplexbehandlung des Erwachsenen, 2209 bis 2484 Aufwandspunkte
99.B7.5F †↔ Intensivmedizinische Komplexbehandlung im Neugeborenenalter (Basisprozedur), 2647 bis 2940 Aufwandspunkte	99.B8.1D †↔ IMC-Komplexbehandlung des Erwachsenen, 2485 bis 2760 Aufwandspunkte
99.B7.5G †↔ Intensivmedizinische Komplexbehandlung im Neugeborenenalter (Basisprozedur), 2941 bis 3430 Aufwandspunkte	99.B8.1E †↔ IMC-Komplexbehandlung des Erwachsenen, 2761 bis 3220 Aufwandspunkte
99.B7.5H †↔ Intensivmedizinische Komplexbehandlung im Neugeborenenalter (Basisprozedur), 3431 bis 3920 Aufwandspunkte	99.B8.1F †↔ IMC-Komplexbehandlung des Erwachsenen, 3221 bis 3680 Aufwandspunkte
99.B7.5I †↔ Intensivmedizinische Komplexbehandlung im Neugeborenenalter (Basisprozedur), 3921 bis 4410 Aufwandspunkte	99.B8.1G †↔ IMC-Komplexbehandlung des Erwachsenen, 3681 bis 4600 Aufwandspunkte
99.B7.5J †↔ Intensivmedizinische Komplexbehandlung im Neugeborenenalter (Basisprozedur), 4411 bis 4900 Aufwandspunkte	99.B8.1H †↔ IMC-Komplexbehandlung des Erwachsenen, 4601 bis 5520 Aufwandspunkte
99.B7.5K †↔ Intensivmedizinische Komplexbehandlung im Neugeborenenalter (Basisprozedur), 4901 bis 5880 Aufwandspunkte	99.B8.1I †↔ IMC-Komplexbehandlung des Erwachsenen, 5521 bis 7360 Aufwandspunkte
99.B7.5L †↔ Intensivmedizinische Komplexbehandlung im Neugeborenenalter (Basisprozedur), 5881 bis 6860 Aufwandspunkte	99.B8.1J †↔ IMC-Komplexbehandlung des Erwachsenen, 7361 bis 9200 Aufwandspunkte
99.B7.5M †↔ Intensivmedizinische Komplexbehandlung im Neugeborenenalter (Basisprozedur), 6861 bis 7840 Aufwandspunkte	99.B8.1K †↔ IMC-Komplexbehandlung des Erwachsenen, 9201 bis 11040 Aufwandspunkte
99.B7.5N †↔ Intensivmedizinische Komplexbehandlung im Neugeborenenalter (Basisprozedur), 7841 bis 9800 Aufwandspunkte	99.B8.1L †↔ IMC-Komplexbehandlung des Erwachsenen, 11041 bis 13800 Aufwandspunkte
99.B7.5O †↔ Intensivmedizinische Komplexbehandlung im Neugeborenenalter (Basisprozedur), 9801 bis 11760 Aufwandspunkte	99.B8.1M †↔ IMC-Komplexbehandlung des Erwachsenen, 13801 bis 16560 Aufwandspunkte
99.B7.5P †↔ Intensivmedizinische Komplexbehandlung im Neugeborenenalter (Basisprozedur), 11761 bis 13720 Aufwandspunkte	99.B8.1N †↔ IMC-Komplexbehandlung des Erwachsenen, 16561 bis 19320 Aufwandspunkte
99.B7.5Q †↔ Intensivmedizinische Komplexbehandlung im Neugeborenenalter (Basisprozedur), 13721 bis 16660 Aufwandspunkte	99.B8.1O †↔ IMC-Komplexbehandlung des Erwachsenen, 19321 und mehr Aufwandspunkte
99.B7.5R †↔ Intensivmedizinische Komplexbehandlung im Neugeborenenalter (Basisprozedur), 16661 bis 19600 Aufwandspunkte	99.B8.43 †↔ IMC-Komplexbehandlung im Kindesalter, 131 bis 196 Aufwandspunkte
99.B7.5S †↔ Intensivmedizinische Komplexbehandlung im Neugeborenenalter (Basisprozedur), 19601 und mehr Aufwandspunkte	99.B8.44 †↔ IMC-Komplexbehandlung im Kindesalter, 197 bis 392 Aufwandspunkte
99.B8.12 †↔ IMC-Komplexbehandlung des Erwachsenen, 120 bis 184 Aufwandspunkte	99.B8.45 †↔ IMC-Komplexbehandlung im Kindesalter, 393 bis 588 Aufwandspunkte
	99.B8.46 †↔ IMC-Komplexbehandlung im Kindesalter, 589 bis 784 Aufwandspunkte
	99.B8.47 †↔ IMC-Komplexbehandlung im Kindesalter, 785 bis 980 Aufwandspunkte
	99.B8.48 †↔ IMC-Komplexbehandlung im Kindesalter, 981 bis 1176 Aufwandspunkte
	99.B8.4A †↔ IMC-Komplexbehandlung im Kindesalter, 1177 bis 1470 Aufwandspunkte
	99.B8.4B †↔ IMC-Komplexbehandlung im Kindesalter, 1471 bis 1764 Aufwandspunkte
	99.B8.4C †↔ IMC-Komplexbehandlung im Kindesalter, 1765 bis 2058 Aufwandspunkte
	99.B8.4D †↔ IMC-Komplexbehandlung im Kindesalter, 2059 bis 2352 Aufwandspunkte
	99.B8.4E †↔ IMC-Komplexbehandlung im Kindesalter, 2353 bis 2646 Aufwandspunkte
	99.B8.4F †↔ IMC-Komplexbehandlung im Kindesalter, 2647 bis 2940 Aufwandspunkte
	99.B8.4G †↔ IMC-Komplexbehandlung im Kindesalter, 2941 bis 3430 Aufwandspunkte
	99.B8.4H †↔ IMC-Komplexbehandlung im Kindesalter, 3431 bis 3920 Aufwandspunkte

99.B8.4I †↔ IMC-Komplexbehandlung im Kindesalter, 3921 bis 4410 Aufwandspunkte	99.B8.5B †↔ IMC-Komplexbehandlung im Neugeborenenalter, 1471 bis 1764 Aufwandspunkte
99.B8.4J †↔ IMC-Komplexbehandlung im Kindesalter, 4411 bis 4900 Aufwandspunkte	99.B8.5C †↔ IMC-Komplexbehandlung im Neugeborenenalter, 1765 bis 2058 Aufwandspunkte
99.B8.4K †↔ IMC-Komplexbehandlung im Kindesalter, 4901 bis 5880 Aufwandspunkte	99.B8.5D †↔ IMC-Komplexbehandlung im Neugeborenenalter, 2059 bis 2352 Aufwandspunkte
99.B8.4L †↔ IMC-Komplexbehandlung im Kindesalter, 5881 bis 6860 Aufwandspunkte	99.B8.5E †↔ IMC-Komplexbehandlung im Neugeborenenalter, 2353 bis 2646 Aufwandspunkte
99.B8.4M †↔ IMC-Komplexbehandlung im Kindesalter, 6861 bis 7840 Aufwandspunkte	99.B8.5F †↔ IMC-Komplexbehandlung im Neugeborenenalter, 2647 bis 2940 Aufwandspunkte
99.B8.4N †↔ IMC-Komplexbehandlung im Kindesalter, 7841 bis 9800 Aufwandspunkte	99.B8.5G †↔ IMC-Komplexbehandlung im Neugeborenenalter, 2941 bis 3430 Aufwandspunkte
99.B8.4O †↔ IMC-Komplexbehandlung im Kindesalter, 9801 bis 11760 Aufwandspunkte	99.B8.5H †↔ IMC-Komplexbehandlung im Neugeborenenalter, 3431 bis 3920 Aufwandspunkte
99.B8.4P †↔ IMC-Komplexbehandlung im Kindesalter, 11761 bis 13720 Aufwandspunkte	99.B8.5I †↔ IMC-Komplexbehandlung im Neugeborenenalter, 3921 bis 4410 Aufwandspunkte
99.B8.4Q †↔ IMC-Komplexbehandlung im Kindesalter, 13721 bis 16660 Aufwandspunkte	99.B8.5J †↔ IMC-Komplexbehandlung im Neugeborenenalter, 4411 bis 4900 Aufwandspunkte
99.B8.4R †↔ IMC-Komplexbehandlung im Kindesalter, 16661 bis 19600 Aufwandspunkte	99.B8.5K †↔ IMC-Komplexbehandlung im Neugeborenenalter, 4901 bis 5880 Aufwandspunkte
99.B8.4S †↔ IMC-Komplexbehandlung im Kindesalter, 19601 und mehr Aufwandspunkte	99.B8.5L †↔ IMC-Komplexbehandlung im Neugeborenenalter, 5881 bis 6860 Aufwandspunkte
99.B8.53 †↔ IMC-Komplexbehandlung im Neugeborenenalter, 131 bis 196 Aufwandspunkte	99.B8.5M †↔ IMC-Komplexbehandlung im Neugeborenenalter, 6861 bis 7840 Aufwandspunkte
99.B8.54 †↔ IMC-Komplexbehandlung im Neugeborenenalter, 197 bis 392 Aufwandspunkte	99.B8.5N †↔ IMC-Komplexbehandlung im Neugeborenenalter, 7841 bis 9800 Aufwandspunkte
99.B8.55 †↔ IMC-Komplexbehandlung im Neugeborenenalter, 393 bis 588 Aufwandspunkte	99.B8.5O †↔ IMC-Komplexbehandlung im Neugeborenenalter, 9801 bis 11760 Aufwandspunkte
99.B8.56 †↔ IMC-Komplexbehandlung im Neugeborenenalter, 589 bis 784 Aufwandspunkte	99.B8.5P †↔ IMC-Komplexbehandlung im Neugeborenenalter, 11761 bis 13720 Aufwandspunkte
99.B8.57 †↔ IMC-Komplexbehandlung im Neugeborenenalter, 785 bis 980 Aufwandspunkte	99.B8.5Q †↔ IMC-Komplexbehandlung im Neugeborenenalter, 13721 bis 16660 Aufwandspunkte
99.B8.58 †↔ IMC-Komplexbehandlung im Neugeborenenalter, 981 bis 1176 Aufwandspunkte	99.B8.5R †↔ IMC-Komplexbehandlung im Neugeborenenalter, 16661 bis 19600 Aufwandspunkte
99.B8.5A †↔ IMC-Komplexbehandlung im Neugeborenenalter, 1177 bis 1470 Aufwandspunkte	99.B8.5S †↔ IMC-Komplexbehandlung im Neugeborenenalter, 19601 und mehr Aufwandspunkte

Prozedur O38-2

99.B7.13 †↔ Intensivmedizinische Komplexbehandlung, 185 bis 360 Aufwandspunkte	99.B7.1J †↔ Intensivmedizinische Komplexbehandlung, 7361 bis 9200 Aufwandspunkte
99.B7.14 †↔ Intensivmedizinische Komplexbehandlung, 361 bis 552 Aufwandspunkte	99.B7.1K †↔ Intensivmedizinische Komplexbehandlung, 9201 bis 11040 Aufwandspunkte
99.B7.15 †↔ Intensivmedizinische Komplexbehandlung, 553 bis 828 Aufwandspunkte	99.B7.1L †↔ Intensivmedizinische Komplexbehandlung, 11041 bis 13800 Aufwandspunkte
99.B7.16 †↔ Intensivmedizinische Komplexbehandlung, 829 bis 1104 Aufwandspunkte	99.B7.1M †↔ Intensivmedizinische Komplexbehandlung, 13801 bis 16560 Aufwandspunkte
99.B7.17 †↔ Intensivmedizinische Komplexbehandlung, 1105 bis 1380 Aufwandspunkte	99.B7.1N †↔ Intensivmedizinische Komplexbehandlung, 16561 bis 19320 Aufwandspunkte
99.B7.18 †↔ Intensivmedizinische Komplexbehandlung, 1381 bis 1656 Aufwandspunkte	99.B7.1O †↔ Intensivmedizinische Komplexbehandlung, 19321 und mehr Aufwandspunkte
99.B7.1A †↔ Intensivmedizinische Komplexbehandlung, 1657 bis 1932 Aufwandspunkte	99.B7.44 †↔ Intensivmedizinische Komplexbehandlung im Kindesalter (Basisprozedur), 197 bis 392 Aufwandspunkte
99.B7.1B †↔ Intensivmedizinische Komplexbehandlung, 1933 bis 2208 Aufwandspunkte	99.B7.45 †↔ Intensivmedizinische Komplexbehandlung im Kindesalter (Basisprozedur), 393 bis 588 Aufwandspunkte
99.B7.1C †↔ Intensivmedizinische Komplexbehandlung, 2209 bis 2484 Aufwandspunkte	99.B7.46 †↔ Intensivmedizinische Komplexbehandlung im Kindesalter (Basisprozedur), 589 bis 784 Aufwandspunkte
99.B7.1D †↔ Intensivmedizinische Komplexbehandlung, 2485 bis 2760 Aufwandspunkte	99.B7.47 †↔ Intensivmedizinische Komplexbehandlung im Kindesalter (Basisprozedur), 785 bis 980 Aufwandspunkte
99.B7.1E †↔ Intensivmedizinische Komplexbehandlung, 2761 bis 3220 Aufwandspunkte	99.B7.48 †↔ Intensivmedizinische Komplexbehandlung im Kindesalter (Basisprozedur), 981 bis 1176 Aufwandspunkte
99.B7.1F †↔ Intensivmedizinische Komplexbehandlung, 3221 bis 3680 Aufwandspunkte	99.B7.4A †↔ Intensivmedizinische Komplexbehandlung im Kindesalter (Basisprozedur), 1177 bis 1470 Aufwandspunkte
99.B7.1G †↔ Intensivmedizinische Komplexbehandlung, 3681 bis 4600 Aufwandspunkte	
99.B7.1H †↔ Intensivmedizinische Komplexbehandlung, 4601 bis 5520 Aufwandspunkte	
99.B7.1I †↔ Intensivmedizinische Komplexbehandlung, 5521 bis 7360 Aufwandspunkte	

- 99.B7.4B †↔ Intensivmedizinische Komplexbehandlung im Kindesalter (Basisprozedur), 1471 bis 1764 Aufwandspunkte
- 99.B7.4C †↔ Intensivmedizinische Komplexbehandlung im Kindesalter (Basisprozedur), 1765 bis 2058 Aufwandspunkte
- 99.B7.4D †↔ Intensivmedizinische Komplexbehandlung im Kindesalter (Basisprozedur), 2059 bis 2352 Aufwandspunkte
- 99.B7.4E †↔ Intensivmedizinische Komplexbehandlung im Kindesalter (Basisprozedur), 2353 bis 2646 Aufwandspunkte
- 99.B7.4F †↔ Intensivmedizinische Komplexbehandlung im Kindesalter (Basisprozedur), 2647 bis 2940 Aufwandspunkte
- 99.B7.4G †↔ Intensivmedizinische Komplexbehandlung im Kindesalter (Basisprozedur), 2941 bis 3430 Aufwandspunkte
- 99.B7.4H †↔ Intensivmedizinische Komplexbehandlung im Kindesalter (Basisprozedur), 3431 bis 3920 Aufwandspunkte
- 99.B7.4I †↔ Intensivmedizinische Komplexbehandlung im Kindesalter (Basisprozedur), 3921 bis 4410 Aufwandspunkte
- 99.B7.4J †↔ Intensivmedizinische Komplexbehandlung im Kindesalter (Basisprozedur), 4411 bis 4900 Aufwandspunkte
- 99.B7.4K †↔ Intensivmedizinische Komplexbehandlung im Kindesalter (Basisprozedur), 4901 bis 5880 Aufwandspunkte
- 99.B7.4L †↔ Intensivmedizinische Komplexbehandlung im Kindesalter (Basisprozedur), 5881 bis 6860 Aufwandspunkte
- 99.B7.4M †↔ Intensivmedizinische Komplexbehandlung im Kindesalter (Basisprozedur), 6861 bis 7840 Aufwandspunkte
- 99.B7.4N †↔ Intensivmedizinische Komplexbehandlung im Kindesalter (Basisprozedur), 7841 bis 9800 Aufwandspunkte
- 99.B7.4O †↔ Intensivmedizinische Komplexbehandlung im Kindesalter (Basisprozedur), 9801 bis 11760 Aufwandspunkte
- 99.B7.4P †↔ Intensivmedizinische Komplexbehandlung im Kindesalter (Basisprozedur), 11761 bis 13720 Aufwandspunkte
- 99.B7.4Q †↔ Intensivmedizinische Komplexbehandlung im Kindesalter (Basisprozedur), 13721 bis 16660 Aufwandspunkte
- 99.B7.4R †↔ Intensivmedizinische Komplexbehandlung im Kindesalter (Basisprozedur), 16661 bis 19600 Aufwandspunkte
- 99.B7.4S †↔ Intensivmedizinische Komplexbehandlung im Kindesalter (Basisprozedur), 19601 und mehr Aufwandspunkte
- 99.B7.54 †↔ Intensivmedizinische Komplexbehandlung im Neugeborenenalter (Basisprozedur), 197 bis 392 Aufwandspunkte
- 99.B7.55 †↔ Intensivmedizinische Komplexbehandlung im Neugeborenenalter (Basisprozedur), 393 bis 588 Aufwandspunkte
- 99.B7.56 †↔ Intensivmedizinische Komplexbehandlung im Neugeborenenalter (Basisprozedur), 589 bis 784 Aufwandspunkte
- 99.B7.57 †↔ Intensivmedizinische Komplexbehandlung im Neugeborenenalter (Basisprozedur), 785 bis 980 Aufwandspunkte
- 99.B7.58 †↔ Intensivmedizinische Komplexbehandlung im Neugeborenenalter (Basisprozedur), 981 bis 1176 Aufwandspunkte
- 99.B7.5A †↔ Intensivmedizinische Komplexbehandlung im Neugeborenenalter (Basisprozedur), 1177 bis 1470 Aufwandspunkte
- 99.B7.5B †↔ Intensivmedizinische Komplexbehandlung im Neugeborenenalter (Basisprozedur), 1471 bis 1764 Aufwandspunkte
- 99.B7.5C †↔ Intensivmedizinische Komplexbehandlung im Neugeborenenalter (Basisprozedur), 1765 bis 2058 Aufwandspunkte
- 99.B7.5D †↔ Intensivmedizinische Komplexbehandlung im Neugeborenenalter (Basisprozedur), 2059 bis 2352 Aufwandspunkte
- 99.B7.5E †↔ Intensivmedizinische Komplexbehandlung im Neugeborenenalter (Basisprozedur), 2353 bis 2646 Aufwandspunkte
- 99.B7.5F †↔ Intensivmedizinische Komplexbehandlung im Neugeborenenalter (Basisprozedur), 2647 bis 2940 Aufwandspunkte
- 99.B7.5G †↔ Intensivmedizinische Komplexbehandlung im Neugeborenenalter (Basisprozedur), 2941 bis 3430 Aufwandspunkte
- 99.B7.5H †↔ Intensivmedizinische Komplexbehandlung im Neugeborenenalter (Basisprozedur), 3431 bis 3920 Aufwandspunkte
- 99.B7.5I †↔ Intensivmedizinische Komplexbehandlung im Neugeborenenalter (Basisprozedur), 3921 bis 4410 Aufwandspunkte
- 99.B7.5J †↔ Intensivmedizinische Komplexbehandlung im Neugeborenenalter (Basisprozedur), 4411 bis 4900 Aufwandspunkte
- 99.B7.5K †↔ Intensivmedizinische Komplexbehandlung im Neugeborenenalter (Basisprozedur), 4901 bis 5880 Aufwandspunkte
- 99.B7.5L †↔ Intensivmedizinische Komplexbehandlung im Neugeborenenalter (Basisprozedur), 5881 bis 6860 Aufwandspunkte
- 99.B7.5M †↔ Intensivmedizinische Komplexbehandlung im Neugeborenenalter (Basisprozedur), 6861 bis 7840 Aufwandspunkte
- 99.B7.5N †↔ Intensivmedizinische Komplexbehandlung im Neugeborenenalter (Basisprozedur), 7841 bis 9800 Aufwandspunkte
- 99.B7.5O †↔ Intensivmedizinische Komplexbehandlung im Neugeborenenalter (Basisprozedur), 9801 bis 11760 Aufwandspunkte
- 99.B7.5P †↔ Intensivmedizinische Komplexbehandlung im Neugeborenenalter (Basisprozedur), 11761 bis 13720 Aufwandspunkte
- 99.B7.5Q †↔ Intensivmedizinische Komplexbehandlung im Neugeborenenalter (Basisprozedur), 13721 bis 16660 Aufwandspunkte
- 99.B7.5R †↔ Intensivmedizinische Komplexbehandlung im Neugeborenenalter (Basisprozedur), 16661 bis 19600 Aufwandspunkte
- 99.B7.5S †↔ Intensivmedizinische Komplexbehandlung im Neugeborenenalter (Basisprozedur), 19601 und mehr Aufwandspunkte
- 99.B8.13 †↔ IMC-Komplexbehandlung des Erwachsenen, 185 bis 360 Aufwandspunkte
- 99.B8.14 †↔ IMC-Komplexbehandlung des Erwachsenen, 361 bis 552 Aufwandspunkte
- 99.B8.15 †↔ IMC-Komplexbehandlung des Erwachsenen, 553 bis 828 Aufwandspunkte
- 99.B8.16 †↔ IMC-Komplexbehandlung des Erwachsenen, 829 bis 1104 Aufwandspunkte
- 99.B8.17 †↔ IMC-Komplexbehandlung des Erwachsenen, 1105 bis 1380 Aufwandspunkte
- 99.B8.18 †↔ IMC-Komplexbehandlung des Erwachsenen, 1381 bis 1656 Aufwandspunkte
- 99.B8.1A †↔ IMC-Komplexbehandlung des Erwachsenen, 1657 bis 1932 Aufwandspunkte

99.B8.1B †↔ IMC-Komplexbehandlung des Erwachsenen, 1933 bis 2208 Aufwandspunkte	99.B8.4M †↔ IMC-Komplexbehandlung im Kindesalter, 6861 bis 7840 Aufwandspunkte
99.B8.1C †↔ IMC-Komplexbehandlung des Erwachsenen, 2209 bis 2484 Aufwandspunkte	99.B8.4N †↔ IMC-Komplexbehandlung im Kindesalter, 7841 bis 9800 Aufwandspunkte
99.B8.1D †↔ IMC-Komplexbehandlung des Erwachsenen, 2485 bis 2760 Aufwandspunkte	99.B8.4O †↔ IMC-Komplexbehandlung im Kindesalter, 9801 bis 11760 Aufwandspunkte
99.B8.1E †↔ IMC-Komplexbehandlung des Erwachsenen, 2761 bis 3220 Aufwandspunkte	99.B8.4P †↔ IMC-Komplexbehandlung im Kindesalter, 11761 bis 13720 Aufwandspunkte
99.B8.1F †↔ IMC-Komplexbehandlung des Erwachsenen, 3221 bis 3680 Aufwandspunkte	99.B8.4Q †↔ IMC-Komplexbehandlung im Kindesalter, 13721 bis 16660 Aufwandspunkte
99.B8.1G †↔ IMC-Komplexbehandlung des Erwachsenen, 3681 bis 4600 Aufwandspunkte	99.B8.4R †↔ IMC-Komplexbehandlung im Kindesalter, 16661 bis 19600 Aufwandspunkte
99.B8.1H †↔ IMC-Komplexbehandlung des Erwachsenen, 4601 bis 5520 Aufwandspunkte	99.B8.4S †↔ IMC-Komplexbehandlung im Kindesalter, 19601 und mehr Aufwandspunkte
99.B8.1I †↔ IMC-Komplexbehandlung des Erwachsenen, 5521 bis 7360 Aufwandspunkte	99.B8.54 †↔ IMC-Komplexbehandlung im Neugeborenenalter, 197 bis 392 Aufwandspunkte
99.B8.1J †↔ IMC-Komplexbehandlung des Erwachsenen, 7361 bis 9200 Aufwandspunkte	99.B8.55 †↔ IMC-Komplexbehandlung im Neugeborenenalter, 393 bis 588 Aufwandspunkte
99.B8.1K †↔ IMC-Komplexbehandlung des Erwachsenen, 9201 bis 11040 Aufwandspunkte	99.B8.56 †↔ IMC-Komplexbehandlung im Neugeborenenalter, 589 bis 784 Aufwandspunkte
99.B8.1L †↔ IMC-Komplexbehandlung des Erwachsenen, 11041 bis 13800 Aufwandspunkte	99.B8.57 †↔ IMC-Komplexbehandlung im Neugeborenenalter, 785 bis 980 Aufwandspunkte
99.B8.1M †↔ IMC-Komplexbehandlung des Erwachsenen, 13801 bis 16560 Aufwandspunkte	99.B8.58 †↔ IMC-Komplexbehandlung im Neugeborenenalter, 981 bis 1176 Aufwandspunkte
99.B8.1N †↔ IMC-Komplexbehandlung des Erwachsenen, 16561 bis 19320 Aufwandspunkte	99.B8.5A †↔ IMC-Komplexbehandlung im Neugeborenenalter, 1177 bis 1470 Aufwandspunkte
99.B8.1O †↔ IMC-Komplexbehandlung des Erwachsenen, 19321 und mehr Aufwandspunkte	99.B8.5B †↔ IMC-Komplexbehandlung im Neugeborenenalter, 1471 bis 1764 Aufwandspunkte
99.B8.44 †↔ IMC-Komplexbehandlung im Kindesalter, 197 bis 392 Aufwandspunkte	99.B8.5C †↔ IMC-Komplexbehandlung im Neugeborenenalter, 1765 bis 2058 Aufwandspunkte
99.B8.45 †↔ IMC-Komplexbehandlung im Kindesalter, 393 bis 588 Aufwandspunkte	99.B8.5D †↔ IMC-Komplexbehandlung im Neugeborenenalter, 2059 bis 2352 Aufwandspunkte
99.B8.46 †↔ IMC-Komplexbehandlung im Kindesalter, 589 bis 784 Aufwandspunkte	99.B8.5E †↔ IMC-Komplexbehandlung im Neugeborenenalter, 2353 bis 2646 Aufwandspunkte
99.B8.47 †↔ IMC-Komplexbehandlung im Kindesalter, 785 bis 980 Aufwandspunkte	99.B8.5F †↔ IMC-Komplexbehandlung im Neugeborenenalter, 2647 bis 2940 Aufwandspunkte
99.B8.48 †↔ IMC-Komplexbehandlung im Kindesalter, 981 bis 1176 Aufwandspunkte	99.B8.5G †↔ IMC-Komplexbehandlung im Neugeborenenalter, 2941 bis 3430 Aufwandspunkte
99.B8.4A †↔ IMC-Komplexbehandlung im Kindesalter, 1177 bis 1470 Aufwandspunkte	99.B8.5H †↔ IMC-Komplexbehandlung im Neugeborenenalter, 3431 bis 3920 Aufwandspunkte
99.B8.4B †↔ IMC-Komplexbehandlung im Kindesalter, 1471 bis 1764 Aufwandspunkte	99.B8.5I †↔ IMC-Komplexbehandlung im Neugeborenenalter, 3921 bis 4410 Aufwandspunkte
99.B8.4C †↔ IMC-Komplexbehandlung im Kindesalter, 1765 bis 2058 Aufwandspunkte	99.B8.5J †↔ IMC-Komplexbehandlung im Neugeborenenalter, 4411 bis 4900 Aufwandspunkte
99.B8.4D †↔ IMC-Komplexbehandlung im Kindesalter, 2059 bis 2352 Aufwandspunkte	99.B8.5K †↔ IMC-Komplexbehandlung im Neugeborenenalter, 4901 bis 5880 Aufwandspunkte
99.B8.4E †↔ IMC-Komplexbehandlung im Kindesalter, 2353 bis 2646 Aufwandspunkte	99.B8.5L †↔ IMC-Komplexbehandlung im Neugeborenenalter, 5881 bis 6860 Aufwandspunkte
99.B8.4F †↔ IMC-Komplexbehandlung im Kindesalter, 2647 bis 2940 Aufwandspunkte	99.B8.5M †↔ IMC-Komplexbehandlung im Neugeborenenalter, 6861 bis 7840 Aufwandspunkte
99.B8.4G †↔ IMC-Komplexbehandlung im Kindesalter, 2941 bis 3430 Aufwandspunkte	99.B8.5N †↔ IMC-Komplexbehandlung im Neugeborenenalter, 7841 bis 9800 Aufwandspunkte
99.B8.4H †↔ IMC-Komplexbehandlung im Kindesalter, 3431 bis 3920 Aufwandspunkte	99.B8.5O †↔ IMC-Komplexbehandlung im Neugeborenenalter, 9801 bis 11760 Aufwandspunkte
99.B8.4I †↔ IMC-Komplexbehandlung im Kindesalter, 3921 bis 4410 Aufwandspunkte	99.B8.5P †↔ IMC-Komplexbehandlung im Neugeborenenalter, 11761 bis 13720 Aufwandspunkte
99.B8.4J †↔ IMC-Komplexbehandlung im Kindesalter, 4411 bis 4900 Aufwandspunkte	99.B8.5Q †↔ IMC-Komplexbehandlung im Neugeborenenalter, 13721 bis 16660 Aufwandspunkte
99.B8.4K †↔ IMC-Komplexbehandlung im Kindesalter, 4901 bis 5880 Aufwandspunkte	99.B8.5R †↔ IMC-Komplexbehandlung im Neugeborenenalter, 16661 bis 19600 Aufwandspunkte
99.B8.4L †↔ IMC-Komplexbehandlung im Kindesalter, 5881 bis 6860 Aufwandspunkte	99.B8.5S †↔ IMC-Komplexbehandlung im Neugeborenenalter, 19601 und mehr Aufwandspunkte

ADRG O50**Stationäre Behandlung vor Entbindung ab 7 Behandlungstage**

Prozedur in Tabelle O50-1

DRG O50A**Stationäre Behandlung vor Entbindung ab 56 Behandlungstage mit bestimmter Konstellation**

(Prozedur in Tabelle O50-2 und (Definition der Basis-DRG (O01) oder Definition der DRG (O60A))) und (Prozedur in Tabelle O50-3)

DRG O50B**Stationäre Behandlung vor Entbindung ab 28 Behandlungstage mit bestimmter Konstellation**

Prozedur in Tabelle O50-2 und (Definition der Basis-DRG (O01) oder Definition der DRG (O60A))

DRG O50C**Stationäre Behandlung vor Entbindung ab 14 Behandlungstage**

Prozedur in Tabelle O50-4

DRG O50D**Stationäre Behandlung vor Entbindung ab 7 Behandlungstage****Prozedur O50-1**

73.7X.12 †↔ Stationäre Behandlung vor Entbindung im gleichen Aufenthalt, mindestens 7 bis 13 Behandlungstage
 73.7X.13 †↔ Stationäre Behandlung vor Entbindung im gleichen Aufenthalt, mindestens 14 bis 27 Behandlungstage

73.7X.14 †↔ Stationäre Behandlung vor Entbindung im gleichen Aufenthalt, mindestens 28 bis 55 Behandlungstage
 73.7X.15 †↔ Stationäre Behandlung vor Entbindung im gleichen Aufenthalt, 56 und mehr Behandlungstage

Prozedur O50-2

73.7X.14 †↔ Stationäre Behandlung vor Entbindung im gleichen Aufenthalt, mindestens 28 bis 55 Behandlungstage

73.7X.15 †↔ Stationäre Behandlung vor Entbindung im gleichen Aufenthalt, 56 und mehr Behandlungstage

Prozedur O50-3

73.7X.15 †↔ Stationäre Behandlung vor Entbindung im gleichen Aufenthalt, 56 und mehr Behandlungstage

Prozedur O50-4

73.7X.13 †↔ Stationäre Behandlung vor Entbindung im gleichen Aufenthalt, mindestens 14 bis 27 Behandlungstage
 73.7X.14 †↔ Stationäre Behandlung vor Entbindung im gleichen Aufenthalt, mindestens 28 bis 55 Behandlungstage

73.7X.15 †↔ Stationäre Behandlung vor Entbindung im gleichen Aufenthalt, 56 und mehr Behandlungstage

ADRG O60**Vaginale Entbindung**

Hauptdiagnose in Tabelle O60-1 oder Nebendiagnose in Tabelle O60-2

DRG O60A**Vaginale Entbindung mit mehreren komplizierenden Diagnosen, Schwangerschaftsdauer bis 33 vollendete Wochen od. bestimmte Behandlung**

((Mindestens zwei Diagnosen in Tabelle O60-3 oder mindestens zwei Diagnosen in Tabelle O60-4 oder Diagnose in mindestens zwei der Tabellen O60-5, O60-3, O60-4) und keine Hauptdiagnose in Tabelle O60-6) und (mindestens eine Nebendiagnose in Tabelle O60-7 oder Prozedur in Tabelle O60-9)

DRG O60B**Vaginale Entbindung mit mehreren komplizierenden Diagnosen, Schwangerschaftsdauer mehr als 33 vollendete Wochen**

(Mindestens zwei Diagnosen in Tabelle O60-3 oder mindestens zwei Diagnosen in Tabelle O60-4 oder Diagnose in mindestens zwei der Tabellen O60-5, O60-3, O60-4) und keine Hauptdiagnose in Tabelle O60-6

DRG O60C**Vaginale Entbindung mit schwerer oder mässig schwerer komplizierender Diagnose oder bestimmter Behandlung oder schwere CC**

Mindestens eine Diagnose in Tabelle O60-8 und keine Hauptdiagnose in Tabelle O60-6 oder Prozedur in Tabelle O60-9 oder PCCL > 2

DRG O60D**Vaginale Entbindung****Diagnose O60-1**

O15.1	Eklampsie unter der Geburt	O68.2	Komplikationen bei Wehen und Entbindung durch abnorme fetale Herzfrequenz mit Mekonium im Fruchtwasser
O60.1	Vorzeitige spontane Wehen mit vorzeitiger Entbindung	O68.3	Komplikationen bei Wehen und Entbindung durch fetalen Distress, biochemisch nachgewiesen
O60.2	Vorzeitige Wehen mit termingerechter Entbindung	O68.8	Komplikationen bei Wehen und Entbindung durch fetalen Distress, mittels anderer Untersuchungsmethoden nachgewiesen
O60.3	Vorzeitige Entbindung ohne spontane Wehen	O69.0	Komplikationen bei Wehen und Entbindung durch Nabelschnurvorfal
O62.1	Sekundäre Wehenschwäche	O69.1	Komplikationen bei Wehen und Entbindung durch Nabelschnurumschlingung des Halses mit Kompression der Nabelschnur
O62.3	Überstürzte Geburt	O69.2	Komplikationen bei Wehen und Entbindung durch sonstige Nabelschnurverschlingung, mit Kompression
O63.0	Protrahiert verlaufende Eröffnungsperiode (bei der Geburt)	O69.3	Komplikationen bei Wehen und Entbindung durch zu kurze Nabelschnur
O63.1	Protrahiert verlaufende Austreibungsperiode (bei der Geburt)	O69.4	Komplikationen bei Wehen und Entbindung durch Vasa praevia
O63.2	Protrahierte Geburt des zweiten Zwillings, Drillings usw.	O69.5	Komplikationen bei Wehen und Entbindung durch Gefäßverletzung der Nabelschnur
O63.9	Protrahierte Geburt, nicht näher bezeichnet	O69.8	Komplikationen bei Wehen und Entbindung durch sonstige Nabelschnurkomplikationen
O64.0	Geburtshindernis durch unvollständige Drehung des kindlichen Kopfes	O69.9	Komplikation bei Wehen und Entbindung durch Nabelschnurkomplikation, nicht näher bezeichnet
O64.1	Geburtshindernis durch Beckenendlage	O70.0	Dammriss 1. Grades unter der Geburt
O64.2	Geburtshindernis durch Gesichtslage	O70.1	Dammriss 2. Grades unter der Geburt
O64.3	Geburtshindernis durch Stirnlage	O70.2	Dammriss 3. Grades unter der Geburt
O64.4	Geburtshindernis durch Querlage	O70.3	Dammriss 4. Grades unter der Geburt
O64.5	Geburtshindernis durch kombinierte Einstellungsanomalien	O70.9	Dammriss unter der Geburt, nicht näher bezeichnet
O64.8	Geburtshindernis durch sonstige Lage-, Haltungs- und Einstellungsanomalien	O71.1	Uterusruptur während der Geburt
O64.9	Geburtshindernis durch Lage-, Haltungs- und Einstellungsanomalien, nicht näher bezeichnet	O71.3	Zervixriss unter der Geburt
O65.0	Geburtshindernis durch Beckendeformität	O71.4	Hoher Scheidenriss unter der Geburt
O65.1	Geburtshindernis durch allgemein verengtes Becken	O71.5	Sonstige Verletzung von Beckenorganen unter der Geburt
O65.2	Geburtshindernis durch Beckeneingangsverengung	O71.6	Schädigung von Beckengelenken und -bändern unter der Geburt
O65.3	Geburtshindernis durch Beckenausgangsverengung und Verengung in Beckenmitte	O71.7	Beckenhämatom unter der Geburt
O65.4	Geburtshindernis durch Missverhältnis zwischen Fetus und Becken, nicht näher bezeichnet	O71.8	Sonstige näher bezeichnete Verletzungen unter der Geburt
O65.5	Geburtshindernis durch Anomalie der mütterlichen Beckenorgane	O71.9	Verletzung unter der Geburt, nicht näher bezeichnet
O65.8	Geburtshindernis durch sonstige Anomalien des mütterlichen Beckens	O72.0	Blutung in der Nachgeburtsperiode
O65.9	Geburtshindernis durch Anomalie des mütterlichen Beckens, nicht näher bezeichnet	O72.1	Sonstige unmittelbar postpartal auftretende Blutung
O66.0	Geburtshindernis durch Schulterdystokie	O74.0	Aspirationspneumonie durch Anästhesie während der Wehentätigkeit und bei der Entbindung
O66.1	Geburtshindernis durch verhakte Zwillinge	O74.1	Sonstige pulmonale Komplikationen bei Anästhesie während der Wehentätigkeit und bei der Entbindung
O66.2	Geburtshindernis durch ungewöhnlich großen Fetus	O74.2	Kardiale Komplikationen bei Anästhesie während der Wehentätigkeit und bei der Entbindung
O66.3	Geburtshindernis durch sonstige Anomalien des Fetus	O74.3	Komplikationen des Zentralnervensystems bei Anästhesie während der Wehentätigkeit und bei der Entbindung
O66.4	Mislungener Versuch der Geburtsbeendigung, nicht näher bezeichnet	O74.4	Toxische Reaktion auf Lokalanästhesie während der Wehentätigkeit und bei der Entbindung
O66.5	Mislungener Versuch einer Vakuum- oder Zangenextraktion, nicht näher bezeichnet	O74.5	Kopfschmerzen nach Spinal- oder Periduralanästhesie während der Wehentätigkeit und bei der Entbindung
O66.8	Sonstiges näher bezeichnetes Geburtshindernis		
O66.9	Geburtshindernis, nicht näher bezeichnet		
O67.0	Intrapartale Blutung bei Gerinnungsstörung		
O67.8	Sonstige intrapartale Blutung		
O67.9	Intrapartale Blutung, nicht näher bezeichnet		
O68.0	Komplikationen bei Wehen und Entbindung durch abnorme fetale Herzfrequenz		
O68.1	Komplikationen bei Wehen und Entbindung durch Mekonium im Fruchtwasser		

O74.6	Sonstige Komplikationen bei Spinal- oder Periduralanästhesie während der Wehentätigkeit und bei der Entbindung	O75.2	Fieber unter der Geburt, anderenorts nicht klassifiziert
O74.7	Misslingen oder Schwierigkeiten bei der Intubation während der Wehentätigkeit und bei der Entbindung	O75.3	Sonstige Infektion unter der Geburt
O74.8	Sonstige Komplikationen bei Anästhesie während der Wehentätigkeit und bei der Entbindung	O75.5	Protrahierte Geburt nach Blasensprengung
O74.9	Komplikation bei Anästhesie während der Wehentätigkeit und bei der Entbindung, nicht näher bezeichnet	O75.6	Protrahierte Geburt nach spontanem oder nicht näher bezeichnetem Blasensprung
O75.0	Mütterlicher Gefahrenzustand während der Wehentätigkeit und bei der Entbindung	O75.7	Vaginale Entbindung nach vorangegangener Schnittentbindung
O75.1	Schock während oder nach Wehentätigkeit und Entbindung	O75.9	Komplikation bei Wehentätigkeit und Entbindung, nicht näher bezeichnet
		O80	Spontangeburt eines Einlings
		O81	Geburt eines Einlings durch Zangen- oder Vakuumentraktion

Diagnose O60-2

Z37.0	Lebendgeborener Einling	Z37.4	Zwillinge, beide totgeboren
Z37.1	Totgeborener Einling	Z37.5	Andere Mehrlinge, alle lebendgeboren
Z37.2	Zwillinge, beide lebendgeboren	Z37.6	Andere Mehrlinge, einige lebendgeboren
Z37.3	Zwillinge, ein Zwilling lebend-, der andere totgeboren	Z37.7	Andere Mehrlinge, alle totgeboren
		Z37.9	Resultat der Entbindung, nicht näher bezeichnet

Diagnose O60-3

F00.0	Demenz bei Alzheimer-Krankheit, mit frühem Beginn (Typ 2) {G30.0}	F10.4	Psychische und Verhaltensstörungen durch Alkohol: Entzugssyndrom mit Delir
F00.2	Demenz bei Alzheimer-Krankheit, atypische oder gemischte Form {G30.8}	F10.5	Psychische und Verhaltensstörungen durch Alkohol: Psychotische Störung
F00.9	Demenz bei Alzheimer-Krankheit, nicht näher bezeichnet {G30.9}	F10.6	Psychische und Verhaltensstörungen durch Alkohol: Amnestisches Syndrom
F01.0	Vaskuläre Demenz mit akutem Beginn	F10.7	Psychische und Verhaltensstörungen durch Alkohol: Restzustand und verzögert auftretende psychotische Störung
F01.1	Multiinfarkt-Demenz	F10.8	Psychische und Verhaltensstörungen durch Alkohol: Sonstige psychische und Verhaltensstörungen
F01.2	Subkortikale vaskuläre Demenz	F10.9	Psychische und Verhaltensstörungen durch Alkohol: Nicht näher bezeichnete psychische und Verhaltensstörungen
F01.3	Gemischte kortikale und subkortikale vaskuläre Demenz	F11.0	Psychische und Verhaltensstörungen durch Opioide: Akute Intoxikation [akuter Rausch]
F01.8	Sonstige vaskuläre Demenz	F11.1	Psychische und Verhaltensstörungen durch Opioide: Schädlicher Gebrauch
F01.9	Vaskuläre Demenz, nicht näher bezeichnet	F11.2	Psychische und Verhaltensstörungen durch Opioide: Abhängigkeitssyndrom
F02.0	Demenz bei Pick-Krankheit {G31.0}	F11.3	Psychische und Verhaltensstörungen durch Opioide: Entzugssyndrom
F02.1	Demenz bei Creutzfeldt-Jakob-Krankheit {A81.0}	F11.4	Psychische und Verhaltensstörungen durch Opioide: Entzugssyndrom mit Delir
F02.2	Demenz bei Chorea Huntington {G10}	F11.5	Psychische und Verhaltensstörungen durch Opioide: Psychotische Störung
F02.3	Demenz bei primärem Parkinson-Syndrom {G20.-}	F11.6	Psychische und Verhaltensstörungen durch Opioide: Amnestisches Syndrom
F02.4	Demenz bei HIV-Krankheit [Humane Immundefizienz-Viruskrankheit] {B22}	F11.7	Psychische und Verhaltensstörungen durch Opioide: Restzustand und verzögert auftretende psychotische Störung
F03	Nicht näher bezeichnete Demenz	F11.8	Psychische und Verhaltensstörungen durch Opioide: Sonstige psychische und Verhaltensstörungen
F04	Organisches amnestisches Syndrom, nicht durch Alkohol oder andere psychotrope Substanzen bedingt	F11.9	Psychische und Verhaltensstörungen durch Opioide: Nicht näher bezeichnete psychische und Verhaltensstörungen
F05.0	Delir ohne Demenz	F12.3	Psychische und Verhaltensstörungen durch Cannabinoide: Entzugssyndrom
F05.1	Delir bei Demenz	F12.4	Psychische und Verhaltensstörungen durch Cannabinoide: Entzugssyndrom mit Delir
F05.8	Sonstige Formen des Delirs	F12.5	Psychische und Verhaltensstörungen durch Cannabinoide: Psychotische Störung
F05.9	Delir, nicht näher bezeichnet	F12.6	Psychische und Verhaltensstörungen durch Cannabinoide: Amnestisches Syndrom
F06.0	Organische Halluzinose		
F06.1	Organische katatone Störung		
F06.2	Organische wahnhaftige [schizophreniforme] Störung		
F06.3	Organische affektive Störungen		
F06.4	Organische Angststörung		
F06.5	Organische dissoziative Störung		
F06.6	Organische emotional labile [asthenische] Störung		
F07.0	Organische Persönlichkeitsstörung		
F10.0	Psychische und Verhaltensstörungen durch Alkohol: Akute Intoxikation [akuter Rausch]		
F10.1	Psychische und Verhaltensstörungen durch Alkohol: Schädlicher Gebrauch		
F10.2	Psychische und Verhaltensstörungen durch Alkohol: Abhängigkeitssyndrom		
F10.3	Psychische und Verhaltensstörungen durch Alkohol: Entzugssyndrom		

F12.7	Psychische und Verhaltensstörungen durch Cannabinoide: Restzustand und verzögert auftretende psychotische Störung	F15.5	Psychische und Verhaltensstörungen durch andere Stimulanzien, einschließlich Koffein: Psychotische Störung
F12.8	Psychische und Verhaltensstörungen durch Cannabinoide: Sonstige psychische und Verhaltensstörungen	F15.6	Psychische und Verhaltensstörungen durch andere Stimulanzien, einschließlich Koffein: Amnestisches Syndrom
F12.9	Psychische und Verhaltensstörungen durch Cannabinoide: Nicht näher bezeichnete psychische und Verhaltensstörung	F15.7	Psychische und Verhaltensstörungen durch andere Stimulanzien, einschließlich Koffein: Restzustand und verzögert auftretende psychotische Störung
F13.0	Psychische und Verhaltensstörungen durch Sedativa oder Hypnotika: Akute Intoxikation [akuter Rausch]	F15.8	Psychische und Verhaltensstörungen durch andere Stimulanzien, einschließlich Koffein: Sonstige psychische und Verhaltensstörungen
F13.1	Psychische und Verhaltensstörungen durch Sedativa oder Hypnotika: Schädlicher Gebrauch	F15.9	Psychische und Verhaltensstörungen durch andere Stimulanzien, einschließlich Koffein: Nicht näher bezeichnete psychische und Verhaltensstörung
F13.2	Psychische und Verhaltensstörungen durch Sedativa oder Hypnotika: Abhängigkeitssyndrom	F16.0	Psychische und Verhaltensstörungen durch Halluzinogene: Akute Intoxikation [akuter Rausch]
F13.3	Psychische und Verhaltensstörungen durch Sedativa oder Hypnotika: Entzugssyndrom	F16.1	Psychische und Verhaltensstörungen durch Halluzinogene: Schädlicher Gebrauch
F13.4	Psychische und Verhaltensstörungen durch Sedativa oder Hypnotika: Entzugssyndrom mit Delir	F16.2	Psychische und Verhaltensstörungen durch Halluzinogene: Abhängigkeitssyndrom
F13.5	Psychische und Verhaltensstörungen durch Sedativa oder Hypnotika: Psychotische Störung	F16.3	Psychische und Verhaltensstörungen durch Halluzinogene: Entzugssyndrom
F13.6	Psychische und Verhaltensstörungen durch Sedativa oder Hypnotika: Amnestisches Syndrom	F16.4	Psychische und Verhaltensstörungen durch Halluzinogene: Entzugssyndrom mit Delir
F13.7	Psychische und Verhaltensstörungen durch Sedativa oder Hypnotika: Restzustand und verzögert auftretende psychotische Störung	F16.5	Psychische und Verhaltensstörungen durch Halluzinogene: Psychotische Störung
F13.8	Psychische und Verhaltensstörungen durch Sedativa oder Hypnotika: Sonstige psychische und Verhaltensstörungen	F16.6	Psychische und Verhaltensstörungen durch Halluzinogene: Amnestisches Syndrom
F13.9	Psychische und Verhaltensstörungen durch Sedativa oder Hypnotika: Nicht näher bezeichnete psychische und Verhaltensstörung	F16.7	Psychische und Verhaltensstörungen durch Halluzinogene: Restzustand und verzögert auftretende psychotische Störung
F14.0	Psychische und Verhaltensstörungen durch Kokain: Akute Intoxikation [akuter Rausch]	F16.8	Psychische und Verhaltensstörungen durch Halluzinogene: Sonstige psychische und Verhaltensstörungen
F14.1	Psychische und Verhaltensstörungen durch Kokain: Schädlicher Gebrauch	F16.9	Psychische und Verhaltensstörungen durch Halluzinogene: Nicht näher bezeichnete psychische und Verhaltensstörung
F14.2	Psychische und Verhaltensstörungen durch Kokain: Abhängigkeitssyndrom	F18.0	Psychische und Verhaltensstörungen durch flüchtige Lösungsmittel: Akute Intoxikation [akuter Rausch]
F14.3	Psychische und Verhaltensstörungen durch Kokain: Entzugssyndrom	F18.1	Psychische und Verhaltensstörungen durch flüchtige Lösungsmittel: Schädlicher Gebrauch
F14.4	Psychische und Verhaltensstörungen durch Kokain: Entzugssyndrom mit Delir	F18.2	Psychische und Verhaltensstörungen durch flüchtige Lösungsmittel: Abhängigkeitssyndrom
F14.5	Psychische und Verhaltensstörungen durch Kokain: Psychotische Störung	F18.3	Psychische und Verhaltensstörungen durch flüchtige Lösungsmittel: Entzugssyndrom
F14.6	Psychische und Verhaltensstörungen durch Kokain: Amnestisches Syndrom	F18.4	Psychische und Verhaltensstörungen durch flüchtige Lösungsmittel: Entzugssyndrom mit Delir
F14.7	Psychische und Verhaltensstörungen durch Kokain: Restzustand und verzögert auftretende psychotische Störung	F18.5	Psychische und Verhaltensstörungen durch flüchtige Lösungsmittel: Psychotische Störung
F14.8	Psychische und Verhaltensstörungen durch Kokain: Sonstige psychische und Verhaltensstörungen	F18.6	Psychische und Verhaltensstörungen durch flüchtige Lösungsmittel: Amnestisches Syndrom
F14.9	Psychische und Verhaltensstörungen durch Kokain: Nicht näher bezeichnete psychische und Verhaltensstörung	F18.7	Psychische und Verhaltensstörungen durch flüchtige Lösungsmittel: Restzustand und verzögert auftretende psychotische Störung
F15.0	Psychische und Verhaltensstörungen durch andere Stimulanzien, einschließlich Koffein: Akute Intoxikation [akuter Rausch]	F18.8	Psychische und Verhaltensstörungen durch flüchtige Lösungsmittel: Sonstige psychische und Verhaltensstörungen
F15.1	Psychische und Verhaltensstörungen durch andere Stimulanzien, einschließlich Koffein: Schädlicher Gebrauch	F18.9	Psychische und Verhaltensstörungen durch flüchtige Lösungsmittel: Nicht näher bezeichnete psychische und Verhaltensstörung
F15.2	Psychische und Verhaltensstörungen durch andere Stimulanzien, einschließlich Koffein: Abhängigkeitssyndrom	F19.0	Psychische und Verhaltensstörungen durch multiplen Substanzgebrauch und Konsum anderer psychotroper Substanzen: Akute Intoxikation [akuter Rausch]
F15.3	Psychische und Verhaltensstörungen durch andere Stimulanzien, einschließlich Koffein: Entzugssyndrom	F19.1	Psychische und Verhaltensstörungen durch multiplen Substanzgebrauch und Konsum anderer psychotroper Substanzen: Schädlicher Gebrauch
F15.4	Psychische und Verhaltensstörungen durch andere Stimulanzien, einschließlich Koffein: Entzugssyndrom mit Delir	F19.2	Psychische und Verhaltensstörungen durch multiplen Substanzgebrauch und Konsum anderer psychotroper Substanzen: Abhängigkeitssyndrom

F19.3	Psychische und Verhaltensstörungen durch multiplen Substanzgebrauch und Konsum anderer psychotroper Substanzen: Entzugssyndrom	F32.3	Schwere depressive Episode mit psychotischen Symptomen
F19.4	Psychische und Verhaltensstörungen durch multiplen Substanzgebrauch und Konsum anderer psychotroper Substanzen: Entzugssyndrom mit Delir	F33.2	Rezidivierende depressive Störung, gegenwärtig schwere Episode ohne psychotische Symptome
F19.5	Psychische und Verhaltensstörungen durch multiplen Substanzgebrauch und Konsum anderer psychotroper Substanzen: Psychotische Störung	F33.3	Rezidivierende depressive Störung, gegenwärtig schwere Episode mit psychotischen Symptomen
F19.6	Psychische und Verhaltensstörungen durch multiplen Substanzgebrauch und Konsum anderer psychotroper Substanzen: Amnestisches Syndrom	F33.8	Sonstige rezidivierende depressive Störungen
F19.7	Psychische und Verhaltensstörungen durch multiplen Substanzgebrauch und Konsum anderer psychotroper Substanzen: Restzustand und verzögert auftretende psychotische Störung	F33.9	Rezidivierende depressive Störung, nicht näher bezeichnet
F19.8	Psychische und Verhaltensstörungen durch multiplen Substanzgebrauch und Konsum anderer psychotroper Substanzen: Sonstige psychische und Verhaltensstörungen	F50.00	Anorexia nervosa, restriktiver Typ
F19.9	Psychische und Verhaltensstörungen durch multiplen Substanzgebrauch und Konsum anderer psychotroper Substanzen: Nicht näher bezeichnete psychische und Verhaltensstörung	F50.01	Anorexia nervosa, aktiver Typ
F20.0	Paranoide Schizophrenie	F50.08	Sonstige und nicht näher bezeichnete Anorexia nervosa
F20.1	Hebephrene Schizophrenie	F50.1	Atypische Anorexia nervosa
F20.2	Katatone Schizophrenie	F50.2	Bulimia nervosa
F20.3	Undifferenzierte Schizophrenie	F50.3	Atypische Bulimia nervosa
F20.5	Schizophrenes Residuum	F50.4	Essattacken bei anderen psychischen Störungen
F20.6	Schizophrenia simplex	F50.8	Sonstige Essstörungen
F20.8	Sonstige Schizophrenie	F50.9	Essstörung, nicht näher bezeichnet
F20.9	Schizophrenie, nicht näher bezeichnet	F84.0	Frühkindlicher Autismus
F23.0	Akute polymorphe psychotische Störung ohne Symptome einer Schizophrenie	F84.1	Atypischer Autismus
F23.1	Akute polymorphe psychotische Störung mit Symptomen einer Schizophrenie	F84.2	Rett-Syndrom
F23.2	Akute schizophreiforme psychotische Störung	F84.3	Andere desintegrative Störung des Kindesalters
F23.3	Sonstige akute vorwiegend wahnhaft psychotische Störungen	F84.4	Überaktive Störung mit Intelligenzminderung und Bewegungsstereotypien
F23.8	Sonstige akute vorübergehende psychotische Störungen	F84.5	Asperger-Syndrom
F23.9	Akute vorübergehende psychotische Störung, nicht näher bezeichnet	F84.8	Sonstige tief greifende Entwicklungsstörungen
F25.0	Schizoaffektive Störung, gegenwärtig manisch	F84.9	Tief greifende Entwicklungsstörung, nicht näher bezeichnet
F25.1	Schizoaffektive Störung, gegenwärtig depressiv	O10.2	Vorher bestehende hypertensive Nierenkrankheit, die Schwangerschaft, Geburt und Wochenbett kompliziert
F25.2	Gemischte schizoaffektive Störung	O11	Chronische Hypertonie mit aufgepfropfter Präeklampsie
F25.8	Sonstige schizoaffektive Störungen	O12.1	Schwangerschaftsproteinurie
F25.9	Schizoaffektive Störung, nicht näher bezeichnet	O12.2	Schwangerschaftsödeme mit Proteinurie
F29	Nicht näher bezeichnete nichtorganische Psychose	O13	Gestationshypertonie [schwangerschaftsinduzierte Hypertonie]
F30.0	Hypomanie	O14.0	Leichte bis mäßige Präeklampsie
F30.1	Manie ohne psychotische Symptome	O14.1	Schwere Präeklampsie
F30.2	Manie mit psychotischen Symptomen	O14.2	HELLP-Syndrom
F30.8	Sonstige manische Episoden	O14.9	Präeklampsie, nicht näher bezeichnet
F30.9	Manische Episode, nicht näher bezeichnet	O15.0	Eklampsie während der Schwangerschaft
F31.0	Bipolare affektive Störung, gegenwärtig hypomanische Episode	O15.1	Eklampsie unter der Geburt
F31.1	Bipolare affektive Störung, gegenwärtig manische Episode ohne psychotische Symptome	O15.9	Eklampsie, bei der der zeitliche Bezug nicht angegeben ist
F31.2	Bipolare affektive Störung, gegenwärtig manische Episode mit psychotischen Symptomen	O21.2	Späterbrechen während der Schwangerschaft
F31.4	Bipolare affektive Störung, gegenwärtig schwere depressive Episode ohne psychotische Symptome	O21.8	Sonstiges Erbrechen, das die Schwangerschaft kompliziert
F31.5	Bipolare affektive Störung, gegenwärtig schwere depressive Episode mit psychotischen Symptomen	O21.9	Erbrechen während der Schwangerschaft, nicht näher bezeichnet
F31.6	Bipolare affektive Störung, gegenwärtig gemischte Episode	O22.3	Tiefe Venenthrombose in der Schwangerschaft
F31.8	Sonstige bipolare affektive Störungen	O22.5	Hirnvenenthrombose in der Schwangerschaft
F31.9	Bipolare affektive Störung, nicht näher bezeichnet	O22.8	Sonstige Venenkrankheiten als Komplikation in der Schwangerschaft
F32.2	Schwere depressive Episode ohne psychotische Symptome	O24.0	Diabetes mellitus in der Schwangerschaft: Vorher bestehender Diabetes mellitus, Typ 1
		O24.1	Diabetes mellitus in der Schwangerschaft: Vorher bestehender Diabetes mellitus, Typ 2
		O24.2	Diabetes mellitus in der Schwangerschaft: Vorher bestehender Diabetes mellitus durch Fehl- oder Mangelernährung [Malnutrition]
		O24.3	Diabetes mellitus in der Schwangerschaft: Vorher bestehender Diabetes mellitus, nicht näher bezeichnet
		O24.4	Diabetes mellitus, während der Schwangerschaft auftretend
		O24.9	Diabetes mellitus in der Schwangerschaft, nicht näher bezeichnet
		O26.60	Schwangerschaftscholestase

O26.68	Sonstige Leberkrankheiten während der Schwangerschaft, der Geburt und des Wochenbettes	O44.01	Placenta praevia ohne (aktuelle) Blutung
O26.7	Subluxation der Symphysis (pubica) während der Schwangerschaft, der Geburt und des Wochenbettes	O44.10	Tiefer Sitz der Plazenta mit aktueller Blutung
O26.81	Nierenkrankheit, mit der Schwangerschaft verbunden	O44.11	Placenta praevia mit aktueller Blutung
O29.0	Pulmonale Komplikationen bei Anästhesie in der Schwangerschaft	O45.0	Vorzeitige Plazentalösung bei Gerinnungsstörung
O29.1	Kardiale Komplikationen bei Anästhesie in der Schwangerschaft	O46.0	Präpartale Blutung bei Gerinnungsstörung
O29.2	Komplikationen des Zentralnervensystems bei Anästhesie in der Schwangerschaft	O60.1	Vorzeitige spontane Wehen mit vorzeitiger Entbindung
O30.0	Zwillingsschwangerschaft	O60.2	Vorzeitige Wehen mit termingerechter Entbindung
O30.1	Drillingsschwangerschaft	O60.3	Vorzeitige Entbindung ohne spontane Wehen
O30.2	Vierlingsschwangerschaft	O61.0	Misslungene medikamentöse Geburtseinleitung
O30.8	Sonstige Mehrlingsschwangerschaft	O62.0	Primäre Wehenschwäche
O30.9	Mehrlingsschwangerschaft, nicht näher bezeichnet	O67.0	Intrapartale Blutung bei Gerinnungsstörung
O31.1	Fortbestehen der Schwangerschaft nach Fehlgeburt eines oder mehrerer Feten	O71.6	Schädigung von Beckengelenken und -bändern unter der Geburt
O31.2	Fortbestehen der Schwangerschaft nach intrauterinem Absterben eines oder mehrerer Feten	O74.0	Aspirationspneumonie durch Anästhesie während der Wehentätigkeit und bei der Entbindung
O31.8	Sonstige Komplikationen, die für eine Mehrlingsschwangerschaft spezifisch sind	O74.1	Sonstige pulmonale Komplikationen bei Anästhesie während der Wehentätigkeit und bei der Entbindung
O32.5	Betreuung der Mutter bei Mehrlingsschwangerschaft mit Lage- und Einstellungsanomalie eines oder mehrerer Feten	O74.2	Kardiale Komplikationen bei Anästhesie während der Wehentätigkeit und bei der Entbindung
O34.30	Betreuung der Mutter bei vaginalsonographisch dokumentierter Zervixlänge unter 10 mm oder Trichterbildung	O74.3	Komplikationen des Zentralnervensystems bei Anästhesie während der Wehentätigkeit und bei der Entbindung
O34.31	Betreuung der Mutter bei Fruchtblasenprolaps	O75.1	Schock während oder nach Wehentätigkeit und Entbindung
O34.38	Betreuung der Mutter bei sonstiger Zervixinsuffizienz	O75.6	Protrahierte Geburt nach spontanem oder nicht näher bezeichnetem Blasensprung
O34.39	Betreuung der Mutter bei Zervixinsuffizienz, nicht näher bezeichnet	O85	Puerperalfieber
O36.5	Betreuung der Mutter wegen fetaler Wachstumsretardierung	O86.0	Infektion der Wunde nach operativem geburtshilflichem Eingriff
O40	Polyhydramnion	O89.0	Pulmonale Komplikationen bei Anästhesie im Wochenbett
O41.0	Oligohydramnion	O90.0	Dehiszenz einer Schnittentbindungswunde
O42.11	Vorzeitiger Blasensprung, Wehenbeginn nach Ablauf von 1 bis 7 Tagen	O90.1	Dehiszenz einer geburtshilflichen Dammwunde
O42.12	Vorzeitiger Blasensprung, Wehenbeginn nach Ablauf von mehr als 7 Tagen	O90.3	Kardiomyopathie im Wochenbett
O44.00	Tiefer Sitz der Plazenta ohne (aktuelle) Blutung	Z37.2	Zwillinge, beide lebendgeboren
		Z37.3	Zwillinge, ein Zwilling lebend-, der andere totgeboren
		Z37.4	Zwillinge, beide totgeboren
		Z37.5	Andere Mehrlinge, alle lebendgeboren
		Z37.6	Andere Mehrlinge, einige lebendgeboren
		Z37.7	Andere Mehrlinge, alle totgeboren

Diagnose O60-4

G35.0	Erstmanifestation einer multiplen Sklerose	G40.08	Sonstige lokalisationsbezogene (fokale) (partielle) idiopathische Epilepsie und epileptische Syndrome mit fokal beginnenden Anfällen
G35.10	Multiple Sklerose mit vorherrschend schubförmigem Verlauf: Ohne Angabe einer akuten Exazerbation oder Progression	G40.09	Lokalisationsbezogene (fokale) (partielle) idiopathische Epilepsie und epileptische Syndrome mit fokal beginnenden Anfällen, nicht näher bezeichnet
G35.11	Multiple Sklerose mit vorherrschend schubförmigem Verlauf: Mit Angabe einer akuten Exazerbation oder Progression	G40.1	Lokalisationsbezogene (fokale) (partielle) symptomatische Epilepsie und epileptische Syndrome mit einfachen fokalen Anfällen
G35.20	Multiple Sklerose mit primär-chronischem Verlauf: Ohne Angabe einer akuten Exazerbation oder Progression	G40.2	Lokalisationsbezogene (fokale) (partielle) symptomatische Epilepsie und epileptische Syndrome mit komplexen fokalen Anfällen
G35.21	Multiple Sklerose mit primär-chronischem Verlauf: Mit Angabe einer akuten Exazerbation oder Progression	G40.3	Generalisierte idiopathische Epilepsie und epileptische Syndrome
G35.30	Multiple Sklerose mit sekundär-chronischem Verlauf: Ohne Angabe einer akuten Exazerbation oder Progression	G40.4	Sonstige generalisierte Epilepsie und epileptische Syndrome
G35.31	Multiple Sklerose mit sekundär-chronischem Verlauf: Mit Angabe einer akuten Exazerbation oder Progression	G40.5	Spezielle epileptische Syndrome
G35.9	Multiple Sklerose, nicht näher bezeichnet	G40.6	Grand-Mal-Anfälle, nicht näher bezeichnet (mit oder ohne Petit-Mal)
G40.00	Pseudo-Lennox-Syndrom	G40.7	Petit-Mal-Anfälle, nicht näher bezeichnet, ohne Grand-Mal-Anfälle
G40.01	CSWS [Continuous spikes and waves during slow-wave sleep]	G40.8	Sonstige Epilepsien
G40.02	Benigne psychomotorische Epilepsie [terror fits]	G40.9	Epilepsie, nicht näher bezeichnet

G41.0	Grand-Mal-Status	G41.8	Sonstiger Status epilepticus
G41.1	Petit-Mal-Status	G41.9	Status epilepticus, nicht näher bezeichnet
G41.2	Status epilepticus mit komplexfokalen Anfällen		

Diagnose O60-5

O67.8	Sonstige intrapartale Blutung	O74.7	Misslingen oder Schwierigkeiten bei der Intubation während der Wehentätigkeit und bei der Entbindung
O67.9	Intrapartale Blutung, nicht näher bezeichnet	O74.8	Sonstige Komplikationen bei Anästhesie während der Wehentätigkeit und bei der Entbindung
O70.2	Dammriss 3. Grades unter der Geburt	O74.9	Komplikation bei Anästhesie während der Wehentätigkeit und bei der Entbindung, nicht näher bezeichnet
O70.3	Dammriss 4. Grades unter der Geburt	O75.4	Sonstige Komplikationen bei geburtshilflichen Operationen und Maßnahmen
O72.1	Sonstige unmittelbar postpartal auftretende Blutung		
O74.4	Toxische Reaktion auf Lokalanästhesie während der Wehentätigkeit und bei der Entbindung		
O74.5	Kopfschmerzen nach Spinal- oder Periduralanästhesie während der Wehentätigkeit und bei der Entbindung		
O74.6	Sonstige Komplikationen bei Spinal- oder Periduralanästhesie während der Wehentätigkeit und bei der Entbindung		

Diagnose O60-6

O80	Spontangeburt eines Einlings
-----	------------------------------

Diagnose O60-7

O09.0	Schwangerschaftsdauer: Weniger als 5 vollendete Wochen	O09.3	Schwangerschaftsdauer: 20. Woche bis 25 vollendete Wochen
O09.1	Schwangerschaftsdauer: 5 bis 13 vollendete Wochen	O09.4	Schwangerschaftsdauer: 26. Woche bis 33 vollendete Wochen
O09.2	Schwangerschaftsdauer: 14. Woche bis 19 vollendete Wochen		

Diagnose O60-8

F00.0	Demenz bei Alzheimer-Krankheit, mit frühem Beginn (Typ 2) {G30.0}	F06.6	Organische emotional labile [asthenische] Störung
F00.2	Demenz bei Alzheimer-Krankheit, atypische oder gemischte Form {G30.8}	F07.0	Organische Persönlichkeitsstörung
F00.9	Demenz bei Alzheimer-Krankheit, nicht näher bezeichnet {G30.9}	F10.0	Psychische und Verhaltensstörungen durch Alkohol: Akute Intoxikation [akuter Rausch]
F01.0	Vaskuläre Demenz mit akutem Beginn	F10.1	Psychische und Verhaltensstörungen durch Alkohol: Schädlicher Gebrauch
F01.1	Multiinfarkt-Demenz	F10.2	Psychische und Verhaltensstörungen durch Alkohol: Abhängigkeitssyndrom
F01.2	Subkortikale vaskuläre Demenz	F10.3	Psychische und Verhaltensstörungen durch Alkohol: Entzugssyndrom
F01.3	Gemischte kortikale und subkortikale vaskuläre Demenz	F10.4	Psychische und Verhaltensstörungen durch Alkohol: Entzugssyndrom mit Delir
F01.8	Sonstige vaskuläre Demenz	F10.5	Psychische und Verhaltensstörungen durch Alkohol: Psychotische Störung
F01.9	Vaskuläre Demenz, nicht näher bezeichnet	F10.6	Psychische und Verhaltensstörungen durch Alkohol: Amnestisches Syndrom
F02.0	Demenz bei Pick-Krankheit {G31.0}	F10.7	Psychische und Verhaltensstörungen durch Alkohol: Restzustand und verzögert auftretende psychotische Störung
F02.1	Demenz bei Creutzfeldt-Jakob-Krankheit {A81.0}	F10.8	Psychische und Verhaltensstörungen durch Alkohol: Sonstige psychische und Verhaltensstörungen
F02.2	Demenz bei Chorea Huntington {G10}	F10.9	Psychische und Verhaltensstörungen durch Alkohol: Nicht näher bezeichnete psychische und Verhaltensstörung
F02.3	Demenz bei primärem Parkinson-Syndrom {G20.-}	F11.0	Psychische und Verhaltensstörungen durch Opioide: Akute Intoxikation [akuter Rausch]
F02.4	Demenz bei HIV-Krankheit [Humane Immundefizienz-Viruskrankheit] {B22}	F11.1	Psychische und Verhaltensstörungen durch Opioide: Schädlicher Gebrauch
F03	Nicht näher bezeichnete Demenz	F11.2	Psychische und Verhaltensstörungen durch Opioide: Abhängigkeitssyndrom
F04	Organisches amnestisches Syndrom, nicht durch Alkohol oder andere psychotrope Substanzen bedingt	F11.3	Psychische und Verhaltensstörungen durch Opioide: Entzugssyndrom
F05.0	Delir ohne Demenz		
F05.1	Delir bei Demenz		
F05.8	Sonstige Formen des Delirs		
F05.9	Delir, nicht näher bezeichnet		
F06.0	Organische Halluzinose		
F06.1	Organische katatone Störung		
F06.2	Organische wahnhaftige [schizophreniforme] Störung		
F06.3	Organische affektive Störungen		
F06.4	Organische Angststörung		
F06.5	Organische dissoziative Störung		

F11.4	Psychische und Verhaltensstörungen durch Opiode: Entzugssyndrom mit Delir	F14.8	Psychische und Verhaltensstörungen durch Kokain: Sonstige psychische und Verhaltensstörungen
F11.5	Psychische und Verhaltensstörungen durch Opiode: Psychotische Störung	F14.9	Psychische und Verhaltensstörungen durch Kokain: Nicht näher bezeichnete psychische und Verhaltensstörung
F11.6	Psychische und Verhaltensstörungen durch Opiode: Amnestisches Syndrom	F15.0	Psychische und Verhaltensstörungen durch andere Stimulanzien, einschließlich Koffein: Akute Intoxikation [akuter Rausch]
F11.7	Psychische und Verhaltensstörungen durch Opiode: Restzustand und verzögert auftretende psychotische Störung	F15.1	Psychische und Verhaltensstörungen durch andere Stimulanzien, einschließlich Koffein: Schädlicher Gebrauch
F11.8	Psychische und Verhaltensstörungen durch Opiode: Sonstige psychische und Verhaltensstörungen	F15.2	Psychische und Verhaltensstörungen durch andere Stimulanzien, einschließlich Koffein: Abhängigkeitssyndrom
F11.9	Psychische und Verhaltensstörungen durch Opiode: Nicht näher bezeichnete psychische und Verhaltensstörung	F15.3	Psychische und Verhaltensstörungen durch andere Stimulanzien, einschließlich Koffein: Entzugssyndrom
F12.3	Psychische und Verhaltensstörungen durch Cannabinoide: Entzugssyndrom	F15.4	Psychische und Verhaltensstörungen durch andere Stimulanzien, einschließlich Koffein: Entzugssyndrom mit Delir
F12.4	Psychische und Verhaltensstörungen durch Cannabinoide: Entzugssyndrom mit Delir	F15.5	Psychische und Verhaltensstörungen durch andere Stimulanzien, einschließlich Koffein: Psychotische Störung
F12.5	Psychische und Verhaltensstörungen durch Cannabinoide: Psychotische Störung	F15.6	Psychische und Verhaltensstörungen durch andere Stimulanzien, einschließlich Koffein: Amnestisches Syndrom
F12.6	Psychische und Verhaltensstörungen durch Cannabinoide: Amnestisches Syndrom	F15.7	Psychische und Verhaltensstörungen durch andere Stimulanzien, einschließlich Koffein: Restzustand und verzögert auftretende psychotische Störung
F12.7	Psychische und Verhaltensstörungen durch Cannabinoide: Restzustand und verzögert auftretende psychotische Störung	F15.8	Psychische und Verhaltensstörungen durch andere Stimulanzien, einschließlich Koffein: Sonstige psychische und Verhaltensstörungen
F12.8	Psychische und Verhaltensstörungen durch Cannabinoide: Sonstige psychische und Verhaltensstörungen	F15.9	Psychische und Verhaltensstörungen durch andere Stimulanzien, einschließlich Koffein: Nicht näher bezeichnete psychische und Verhaltensstörung
F12.9	Psychische und Verhaltensstörungen durch Cannabinoide: Nicht näher bezeichnete psychische und Verhaltensstörung	F16.0	Psychische und Verhaltensstörungen durch Halluzinogene: Akute Intoxikation [akuter Rausch]
F13.0	Psychische und Verhaltensstörungen durch Sedativa oder Hypnotika: Akute Intoxikation [akuter Rausch]	F16.1	Psychische und Verhaltensstörungen durch Halluzinogene: Schädlicher Gebrauch
F13.1	Psychische und Verhaltensstörungen durch Sedativa oder Hypnotika: Schädlicher Gebrauch	F16.2	Psychische und Verhaltensstörungen durch Halluzinogene: Abhängigkeitssyndrom
F13.2	Psychische und Verhaltensstörungen durch Sedativa oder Hypnotika: Abhängigkeitssyndrom	F16.3	Psychische und Verhaltensstörungen durch Halluzinogene: Entzugssyndrom
F13.3	Psychische und Verhaltensstörungen durch Sedativa oder Hypnotika: Entzugssyndrom	F16.4	Psychische und Verhaltensstörungen durch Halluzinogene: Entzugssyndrom mit Delir
F13.4	Psychische und Verhaltensstörungen durch Sedativa oder Hypnotika: Entzugssyndrom mit Delir	F16.5	Psychische und Verhaltensstörungen durch Halluzinogene: Psychotische Störung
F13.5	Psychische und Verhaltensstörungen durch Sedativa oder Hypnotika: Psychotische Störung	F16.6	Psychische und Verhaltensstörungen durch Halluzinogene: Amnestisches Syndrom
F13.6	Psychische und Verhaltensstörungen durch Sedativa oder Hypnotika: Amnestisches Syndrom	F16.7	Psychische und Verhaltensstörungen durch Halluzinogene: Restzustand und verzögert auftretende psychotische Störung
F13.7	Psychische und Verhaltensstörungen durch Sedativa oder Hypnotika: Restzustand und verzögert auftretende psychotische Störung	F16.8	Psychische und Verhaltensstörungen durch Halluzinogene: Sonstige psychische und Verhaltensstörungen
F13.8	Psychische und Verhaltensstörungen durch Sedativa oder Hypnotika: Sonstige psychische und Verhaltensstörungen	F16.9	Psychische und Verhaltensstörungen durch Halluzinogene: Nicht näher bezeichnete psychische und Verhaltensstörung
F13.9	Psychische und Verhaltensstörungen durch Sedativa oder Hypnotika: Nicht näher bezeichnete psychische und Verhaltensstörung	F18.0	Psychische und Verhaltensstörungen durch flüchtige Lösungsmittel: Akute Intoxikation [akuter Rausch]
F14.0	Psychische und Verhaltensstörungen durch Kokain: Akute Intoxikation [akuter Rausch]	F18.1	Psychische und Verhaltensstörungen durch flüchtige Lösungsmittel: Schädlicher Gebrauch
F14.1	Psychische und Verhaltensstörungen durch Kokain: Schädlicher Gebrauch	F18.2	Psychische und Verhaltensstörungen durch flüchtige Lösungsmittel: Abhängigkeitssyndrom
F14.2	Psychische und Verhaltensstörungen durch Kokain: Abhängigkeitssyndrom	F18.3	Psychische und Verhaltensstörungen durch flüchtige Lösungsmittel: Entzugssyndrom
F14.3	Psychische und Verhaltensstörungen durch Kokain: Entzugssyndrom	F18.4	Psychische und Verhaltensstörungen durch flüchtige Lösungsmittel: Entzugssyndrom mit Delir
F14.4	Psychische und Verhaltensstörungen durch Kokain: Entzugssyndrom mit Delir	F18.5	Psychische und Verhaltensstörungen durch flüchtige Lösungsmittel: Psychotische Störung
F14.5	Psychische und Verhaltensstörungen durch Kokain: Psychotische Störung		
F14.6	Psychische und Verhaltensstörungen durch Kokain: Amnestisches Syndrom		
F14.7	Psychische und Verhaltensstörungen durch Kokain: Restzustand und verzögert auftretende psychotische Störung		

F18.6	Psychische und Verhaltensstörungen durch flüchtige Lösungsmittel: Amnestisches Syndrom	F30.1	Manie ohne psychotische Symptome
F18.7	Psychische und Verhaltensstörungen durch flüchtige Lösungsmittel: Restzustand und verzögert auftretende psychotische Störung	F30.2	Manie mit psychotischen Symptomen
F18.8	Psychische und Verhaltensstörungen durch flüchtige Lösungsmittel: Sonstige psychische und Verhaltensstörungen	F30.8	Sonstige manische Episoden
F18.9	Psychische und Verhaltensstörungen durch flüchtige Lösungsmittel: Nicht näher bezeichnete psychische und Verhaltensstörungen	F30.9	Manische Episode, nicht näher bezeichnet
F19.0	Psychische und Verhaltensstörungen durch multiplen Substanzgebrauch und Konsum anderer psychotroper Substanzen: Akute Intoxikation [akuter Rausch]	F31.0	Bipolare affektive Störung, gegenwärtig hypomanische Episode
F19.1	Psychische und Verhaltensstörungen durch multiplen Substanzgebrauch und Konsum anderer psychotroper Substanzen: Schädlicher Gebrauch	F31.1	Bipolare affektive Störung, gegenwärtig manische Episode ohne psychotische Symptome
F19.2	Psychische und Verhaltensstörungen durch multiplen Substanzgebrauch und Konsum anderer psychotroper Substanzen: Abhängigkeitssyndrom	F31.2	Bipolare affektive Störung, gegenwärtig manische Episode mit psychotischen Symptomen
F19.3	Psychische und Verhaltensstörungen durch multiplen Substanzgebrauch und Konsum anderer psychotroper Substanzen: Entzugssyndrom	F31.4	Bipolare affektive Störung, gegenwärtig schwere depressive Episode ohne psychotische Symptome
F19.4	Psychische und Verhaltensstörungen durch multiplen Substanzgebrauch und Konsum anderer psychotroper Substanzen: Entzugssyndrom mit Delir	F31.5	Bipolare affektive Störung, gegenwärtig schwere depressive Episode mit psychotischen Symptomen
F19.5	Psychische und Verhaltensstörungen durch multiplen Substanzgebrauch und Konsum anderer psychotroper Substanzen: Psychotische Störung	F31.6	Bipolare affektive Störung, gegenwärtig gemischte Episode
F19.6	Psychische und Verhaltensstörungen durch multiplen Substanzgebrauch und Konsum anderer psychotroper Substanzen: Amnestisches Syndrom	F31.8	Sonstige bipolare affektive Störungen
F19.7	Psychische und Verhaltensstörungen durch multiplen Substanzgebrauch und Konsum anderer psychotroper Substanzen: Restzustand und verzögert auftretende psychotische Störung	F31.9	Bipolare affektive Störung, nicht näher bezeichnet
F19.8	Psychische und Verhaltensstörungen durch multiplen Substanzgebrauch und Konsum anderer psychotroper Substanzen: Sonstige psychische und Verhaltensstörungen	F32.2	Schwere depressive Episode ohne psychotische Symptome
F19.9	Psychische und Verhaltensstörungen durch multiplen Substanzgebrauch und Konsum anderer psychotroper Substanzen: Nicht näher bezeichnete psychische und Verhaltensstörung	F32.3	Schwere depressive Episode mit psychotischen Symptomen
F20.0	Paranoide Schizophrenie	F32.2	Rezidivierende depressive Störung, gegenwärtig schwere Episode ohne psychotische Symptome
F20.1	Hebephrene Schizophrenie	F32.3	Rezidivierende depressive Störung, gegenwärtig schwere Episode mit psychotischen Symptomen
F20.2	Katatone Schizophrenie	F33.2	Sonstige rezidivierende depressive Störungen
F20.3	Undifferenzierte Schizophrenie	F33.3	Rezidivierende depressive Störung, nicht näher bezeichnet
F20.5	Schizophrenes Residuum	F33.8	Anorexia nervosa, restriktiver Typ
F20.6	Schizophrenia simplex	F33.9	Anorexia nervosa, aktiver Typ
F20.8	Sonstige Schizophrenie	F50.00	Sonstige und nicht näher bezeichnete Anorexia nervosa
F20.9	Schizophrenie, nicht näher bezeichnet	F50.01	Atypische Anorexia nervosa
F23.0	Akute polymorphe psychotische Störung ohne Symptome einer Schizophrenie	F50.1	Bulimia nervosa
F23.1	Akute polymorphe psychotische Störung mit Symptomen einer Schizophrenie	F50.2	Atypische Bulimia nervosa
F23.2	Akute schizophrene psychotische Störung	F50.3	Essattacken bei anderen psychischen Störungen
F23.3	Sonstige akute vorwiegend wahnhaft psychotische Störungen	F50.4	Sonstige Essstörungen
F23.8	Sonstige akute vorübergehende psychotische Störungen	F50.8	Essstörung, nicht näher bezeichnet
F23.9	Akute vorübergehende psychotische Störung, nicht näher bezeichnet	F50.9	Frühkindlicher Autismus
F25.0	Schizoaffektive Störung, gegenwärtig manisch	F84.0	Atypischer Autismus
F25.1	Schizoaffektive Störung, gegenwärtig depressiv	F84.1	Rettsyndrom
F25.2	Gemischte schizoaffektive Störung	F84.2	Andere desintegrative Störung des Kindesalters
F25.8	Sonstige schizoaffektive Störungen	F84.3	Überaktive Störung mit Intelligenzminderung und Bewegungsstereotypien
F25.9	Schizoaffektive Störung, nicht näher bezeichnet	F84.4	Asperger-Syndrom
F29	Nicht näher bezeichnete nichtorganische Psychose	F84.5	Sonstige tief greifende Entwicklungsstörungen
F30.0	Hypomanie	F84.8	Tief greifende Entwicklungsstörung, nicht näher bezeichnet
		F84.9	Erstmanifestation einer multiplen Sklerose
		G35.0	Multiple Sklerose mit vorherrschend schubförmigem Verlauf: Ohne Angabe einer akuten Exazerbation oder Progression
		G35.10	Multiple Sklerose mit vorherrschend schubförmigem Verlauf: Mit Angabe einer akuten Exazerbation oder Progression
		G35.20	Multiple Sklerose mit primär-chronischem Verlauf: Ohne Angabe einer akuten Exazerbation oder Progression
		G35.21	Multiple Sklerose mit primär-chronischem Verlauf: Mit Angabe einer akuten Exazerbation oder Progression
		G35.30	Multiple Sklerose mit sekundär-chronischem Verlauf: Ohne Angabe einer akuten Exazerbation oder Progression
		G35.31	Multiple Sklerose mit sekundär-chronischem Verlauf: Mit Angabe einer akuten Exazerbation oder Progression
		G35.9	Multiple Sklerose, nicht näher bezeichnet
		G40.00	Pseudo-Lennox-Syndrom

G40.01	CSWS [Continuous spikes and waves during slow-wave sleep]	O24.9	Diabetes mellitus in der Schwangerschaft, nicht näher bezeichnet
G40.02	Benigne psychomotorische Epilepsie [terror fits]	O26.60	Schwangerschaftscholestase
G40.08	Sonstige lokalisationsbezogene (fokale) (partielle) idiopathische Epilepsie und epileptische Syndrome mit fokal beginnenden Anfällen	O26.68	Sonstige Leberkrankheiten während der Schwangerschaft, der Geburt und des Wochenbettes
G40.09	Lokalisationsbezogene (fokale) (partielle) idiopathische Epilepsie und epileptische Syndrome mit fokal beginnenden Anfällen, nicht näher bezeichnet	O26.7	Subluxation der Symphysis (pubica) während der Schwangerschaft, der Geburt und des Wochenbettes
G40.1	Lokalisationsbezogene (fokale) (partielle) symptomatische Epilepsie und epileptische Syndrome mit einfachen fokalen Anfällen	O26.81	Nierenkrankheit, mit der Schwangerschaft verbunden
G40.2	Lokalisationsbezogene (fokale) (partielle) symptomatische Epilepsie und epileptische Syndrome mit komplexen fokalen Anfällen	O29.0	Pulmonale Komplikationen bei Anästhesie in der Schwangerschaft
G40.3	Generalisierte idiopathische Epilepsie und epileptische Syndrome	O29.1	Kardiale Komplikationen bei Anästhesie in der Schwangerschaft
G40.4	Sonstige generalisierte Epilepsie und epileptische Syndrome	O29.2	Komplikationen des Zentralnervensystems bei Anästhesie in der Schwangerschaft
G40.5	Spezielle epileptische Syndrome	O30.0	Zwillingsschwangerschaft
G40.6	Grand-Mal-Anfälle, nicht näher bezeichnet (mit oder ohne Petit-Mal)	O30.1	Drillingsschwangerschaft
G40.7	Petit-Mal-Anfälle, nicht näher bezeichnet, ohne Grand-Mal-Anfälle	O30.2	Vierlingsschwangerschaft
G40.8	Sonstige Epilepsien	O30.8	Sonstige Mehrlingsschwangerschaft
G40.9	Epilepsie, nicht näher bezeichnet	O30.9	Mehrlingsschwangerschaft, nicht näher bezeichnet
G41.0	Grand-Mal-Status	O31.1	Fortbestehen der Schwangerschaft nach Fehlgeburt eines oder mehrerer Feten
G41.1	Petit-Mal-Status	O31.2	Fortbestehen der Schwangerschaft nach intrauterinem Absterben eines oder mehrerer Feten
G41.2	Status epilepticus mit komplexfokalen Anfällen	O31.8	Sonstige Komplikationen, die für eine Mehrlingsschwangerschaft spezifisch sind
G41.8	Sonstiger Status epilepticus	O32.5	Betreuung der Mutter bei Mehrlingsschwangerschaft mit Lage- und Einstellungsanomalie eines oder mehrerer Feten
G41.9	Status epilepticus, nicht näher bezeichnet	O34.30	Betreuung der Mutter bei vaginalsonographisch dokumentierter Zervixlänge unter 10 mm oder Trichterbildung
O10.2	Vorher bestehende hypertensive Nierenkrankheit, die Schwangerschaft, Geburt und Wochenbett kompliziert	O34.31	Betreuung der Mutter bei Fruchtblasenprolaps
O11	Chronische Hypertonie mit aufgepfropfter Präeklampsie	O34.38	Betreuung der Mutter bei sonstiger Zervixinsuffizienz
O12.1	Schwangerschaftsproteinurie	O34.39	Betreuung der Mutter bei Zervixinsuffizienz, nicht näher bezeichnet
O12.2	Schwangerschaftsödeme mit Proteinurie	O36.5	Betreuung der Mutter wegen fetaler Wachstumsretardierung
O13	Gestationshypertonie [schwangerschaftsinduzierte Hypertonie]	O40	Polyhydramnion
O14.0	Leichte bis mäßige Präeklampsie	O41.0	Oligohydramnion
O14.1	Schwere Präeklampsie	O42.11	Vorzeitiger Blasensprung, Wehenbeginn nach Ablauf von 1 bis 7 Tagen
O14.2	HELLP-Syndrom	O42.12	Vorzeitiger Blasensprung, Wehenbeginn nach Ablauf von mehr als 7 Tagen
O14.9	Präeklampsie, nicht näher bezeichnet	O44.00	Tiefer Sitz der Plazenta ohne (aktuelle) Blutung
O15.0	Eklampsie während der Schwangerschaft	O44.01	Placenta praevia ohne (aktuelle) Blutung
O15.1	Eklampsie unter der Geburt	O44.10	Tiefer Sitz der Plazenta mit aktueller Blutung
O15.9	Eklampsie, bei der der zeitliche Bezug nicht angegeben ist	O44.11	Placenta praevia mit aktueller Blutung
O21.2	Späterbrechen während der Schwangerschaft	O45.0	Vorzeitige Plazentalösung bei Gerinnungsstörung
O21.8	Sonstiges Erbrechen, das die Schwangerschaft kompliziert	O46.0	Präpartale Blutung bei Gerinnungsstörung
O21.9	Erbrechen während der Schwangerschaft, nicht näher bezeichnet	O60.1	Vorzeitige spontane Wehen mit vorzeitiger Entbindung
O22.3	Tiefe Venenthrombose in der Schwangerschaft	O60.2	Vorzeitige Wehen mit termingerechter Entbindung
O22.5	Hirnvenenthrombose in der Schwangerschaft	O60.3	Vorzeitige Entbindung ohne spontane Wehen
O22.8	Sonstige Venenkrankheiten als Komplikation in der Schwangerschaft	O61.0	Mislungene medikamentöse Geburtseinleitung
O24.0	Diabetes mellitus in der Schwangerschaft: Vorher bestehender Diabetes mellitus, Typ 1	O62.0	Primäre Wehenschwäche
O24.1	Diabetes mellitus in der Schwangerschaft: Vorher bestehender Diabetes mellitus, Typ 2	O63.0	Protrahiert verlaufende Eröffnungsperiode (bei der Geburt)
O24.2	Diabetes mellitus in der Schwangerschaft: Vorher bestehender Diabetes mellitus durch Fehl- oder Mangelernährung [Malnutrition]	O63.1	Protrahiert verlaufende Austreibungsperiode (bei der Geburt)
O24.3	Diabetes mellitus in der Schwangerschaft: Vorher bestehender Diabetes mellitus, nicht näher bezeichnet	O63.2	Protrahierte Geburt des zweiten Zwillings, Drillings usw.
O24.4	Diabetes mellitus, während der Schwangerschaft auftretend	O63.9	Protrahierte Geburt, nicht näher bezeichnet
		O67.0	Intrapartale Blutung bei Gerinnungsstörung
		O67.8	Sonstige intrapartale Blutung
		O67.9	Intrapartale Blutung, nicht näher bezeichnet
		O70.2	Dammriss 3. Grades unter der Geburt
		O70.3	Dammriss 4. Grades unter der Geburt
		O71.6	Schädigung von Beckengelenken und -bändern unter der Geburt

O72.1	Sonstige unmittelbar postpartal auftretende Blutung	O75.1	Schock während oder nach Wehentätigkeit und Entbindung
O74.0	Aspirationspneumonie durch Anästhesie während der Wehentätigkeit und bei der Entbindung	O75.4	Sonstige Komplikationen bei geburtshilflichen Operationen und Maßnahmen
O74.1	Sonstige pulmonale Komplikationen bei Anästhesie während der Wehentätigkeit und bei der Entbindung	O75.5	Protrahierte Geburt nach Blasensprengung
O74.2	Kardiale Komplikationen bei Anästhesie während der Wehentätigkeit und bei der Entbindung	O75.6	Protrahierte Geburt nach spontanem oder nicht näher bezeichnetem Blasensprung
O74.3	Komplikationen des Zentralnervensystems bei Anästhesie während der Wehentätigkeit und bei der Entbindung	O75.6	Protrahierte Geburt nach spontanem oder nicht näher bezeichnetem Blasensprung
O74.4	Toxische Reaktion auf Lokalanästhesie während der Wehentätigkeit und bei der Entbindung	O85	Puerperalfieber
O74.5	Kopfschmerzen nach Spinal- oder Periduralanästhesie während der Wehentätigkeit und bei der Entbindung	O86.0	Infektion der Wunde nach operativem geburtshilflichem Eingriff
O74.6	Sonstige Komplikationen bei Spinal- oder Periduralanästhesie während der Wehentätigkeit und bei der Entbindung	O89.0	Pulmonale Komplikationen bei Anästhesie im Wochenbett
O74.7	Misslingen oder Schwierigkeiten bei der Intubation während der Wehentätigkeit und bei der Entbindung	O90.0	Dehissenz einer Schnittentbindungswunde
O74.8	Sonstige Komplikationen bei Anästhesie während der Wehentätigkeit und bei der Entbindung	O90.1	Dehissenz einer geburtshilflichen Dammwunde
O74.9	Komplikation bei Anästhesie während der Wehentätigkeit und bei der Entbindung, nicht näher bezeichnet	O90.3	Kardiomyopathie im Wochenbett
		Z37.2	Zwillinge, beide lebendgeboren
		Z37.3	Zwillinge, ein Zwilling lebend-, der andere totgeboren
		Z37.4	Zwillinge, beide totgeboren
		Z37.5	Andere Mehrlinge, alle lebendgeboren
		Z37.6	Andere Mehrlinge, einige lebendgeboren
		Z37.7	Andere Mehrlinge, alle totgeboren

Prozedur O60-9

75.4 ‡↔	Manuelle Lösung einer retinierten Plazenta	75.7 ‡↔	Manuelle Exploration des Cavum uteri, postpartal
---------	--	---------	--

ADRG O61**Stationäre Aufnahme nach Entbindung oder Thromboembolie während der Gestationsperiode oder Abort ohne OR-Prozedur**

Hauptdiagnose in Tabelle O61-1 oder (Nebendiagnose in Tabelle O61-2 und Hauptdiagnose in Tabelle O61-3) oder (Hauptdiagnose in Tabelle O61-4 und keine Nebendiagnose in Tabelle O61-5) oder Diagnose in Tabelle O61-6

DRG O61Z**Stationäre Aufnahme nach Entbindung od. Thromboembolie während der Gestationsperiode oder Abort ohne OR-Prozedur****Diagnose O61-1**

A34	Tetanus während der Schwangerschaft, der Geburt und des Wochenbettes	O08.6	Verletzung von Beckenorganen und -geweben nach Abort, Extrauterin gravidität und Molenschwangerschaft
F53.0	Leichte psychische und Verhaltensstörungen im Wochenbett, anderenorts nicht klassifiziert	O08.7	Sonstige Venenkrankheiten als Komplikation nach Abort, Extrauterin gravidität und Molenschwangerschaft
F53.1	Schwere psychische und Verhaltensstörungen im Wochenbett, anderenorts nicht klassifiziert	O08.8	Sonstige Komplikationen nach Abort, Extrauterin gravidität und Molenschwangerschaft
F53.8	Sonstige psychische und Verhaltensstörungen im Wochenbett, anderenorts nicht klassifiziert	O08.9	Komplikation nach Abort, Extrauterin gravidität und Molenschwangerschaft, nicht näher bezeichnet
F53.9	Psychische Störung im Wochenbett, nicht näher bezeichnet	O15.2	Eklampsie im Wochenbett
O08.0	Infektion des Genitaltraktes und des Beckens nach Abort, Extrauterin gravidität und Molenschwangerschaft	O43.20	Placenta accreta
O08.1	Spätblutung oder verstärkte Blutung nach Abort, Extrauterin gravidität und Molenschwangerschaft	O43.21	Placenta increta oder percreta
O08.2	Embolie nach Abort, Extrauterin gravidität und Molenschwangerschaft	O62.4	Hypertone, unkoordinierte und anhaltende Uteruskontraktionen
O08.3	Schock nach Abort, Extrauterin gravidität und Molenschwangerschaft	O68.9	Komplikation bei Wehen und Entbindung durch fetalen Distress, nicht näher bezeichnet
O08.4	Niereninsuffizienz nach Abort, Extrauterin gravidität und Molenschwangerschaft	O71.2	Inversio uteri, postpartal
O08.5	Stoffwechselstörungen nach Abort, Extrauterin gravidität und Molenschwangerschaft	O72.2	Spätblutung und späte Nachgeburtsblutung
		O72.3	Postpartale Gerinnungsstörungen
		O73.0	Retention der Plazenta ohne Blutung
		O73.1	Retention von Plazenta- oder Eihautresten ohne Blutung
		O75.4	Sonstige Komplikationen bei geburtshilflichen Operationen und Maßnahmen

O75.8	Sonstige näher bezeichnete Komplikationen bei Wehentätigkeit und Entbindung	O91.10	Abszess der Mamma im Zusammenhang mit der Gestation: Ohne Angabe von Schwierigkeiten beim Anlegen
O85	Puerperalfieber	O91.11	Abszess der Mamma im Zusammenhang mit der Gestation: Mit Angabe von Schwierigkeiten beim Anlegen
O86.0	Infektion der Wunde nach operativem geburtshilflichem Eingriff	O91.20	Nichteitrige Mastitis im Zusammenhang mit der Gestation: Ohne Angabe von Schwierigkeiten beim Anlegen
O86.1	Sonstige Infektion des Genitaltraktes nach Entbindung	O91.21	Nichteitrige Mastitis im Zusammenhang mit der Gestation: Mit Angabe von Schwierigkeiten beim Anlegen
O86.2	Infektion des Harntraktes nach Entbindung	O92.00	Hohlwarze im Zusammenhang mit der Gestation: Ohne Angabe von Schwierigkeiten beim Anlegen
O86.3	Sonstige Infektionen des Urogenitaltraktes nach Entbindung	O92.01	Hohlwarze im Zusammenhang mit der Gestation: Mit Angabe von Schwierigkeiten beim Anlegen
O86.4	Fieber unbekanntes Ursprungs nach Entbindung	O92.10	Rhagade der Brustwarze im Zusammenhang mit der Gestation: Ohne Angabe von Schwierigkeiten beim Anlegen
O86.8	Sonstige näher bezeichnete Wochenbettinfektionen	O92.11	Rhagade der Brustwarze im Zusammenhang mit der Gestation: Mit Angabe von Schwierigkeiten beim Anlegen
O87.0	Oberflächliche Thrombophlebitis im Wochenbett	O92.20	Sonstige und nicht näher bezeichnete Krankheiten der Mamma im Zusammenhang mit der Gestation: Ohne Angabe von Schwierigkeiten beim Anlegen
O87.1	Tiefe Venenthrombose im Wochenbett	O92.21	Sonstige und nicht näher bezeichnete Krankheiten der Mamma im Zusammenhang mit der Gestation: Mit Angabe von Schwierigkeiten beim Anlegen
O87.2	Hämorrhoiden im Wochenbett	O92.30	Agalaktie: Ohne Angabe von Schwierigkeiten beim Anlegen
O87.3	Hirnvenenthrombose im Wochenbett	O92.31	Agalaktie: Mit Angabe von Schwierigkeiten beim Anlegen
O87.8	Sonstige Venenkrankheiten als Komplikation im Wochenbett	O92.40	Hypogalaktie: Ohne Angabe von Schwierigkeiten beim Anlegen
O87.9	Venenkrankheit als Komplikation im Wochenbett, nicht näher bezeichnet	O92.41	Hypogalaktie: Mit Angabe von Schwierigkeiten beim Anlegen
O88.0	Luftembolie während der Gestationsperiode	O92.50	Hemmung der Laktation: Ohne Angabe von Schwierigkeiten beim Anlegen
O88.1	Fruchtwasserembolie	O92.51	Hemmung der Laktation: Mit Angabe von Schwierigkeiten beim Anlegen
O88.3	Pyämische und septische Embolie während der Gestationsperiode	O92.60	Galaktorrhoe: Ohne Angabe von Schwierigkeiten beim Anlegen
O88.8	Sonstige Embolie während der Gestationsperiode	O92.61	Galaktorrhoe: Mit Angabe von Schwierigkeiten beim Anlegen
O89.0	Pulmonale Komplikationen bei Anästhesie im Wochenbett	O92.70	Sonstige und nicht näher bezeichnete Laktationsstörungen: Ohne Angabe von Schwierigkeiten beim Anlegen
O89.1	Kardiale Komplikationen bei Anästhesie im Wochenbett	O92.71	Sonstige und nicht näher bezeichnete Laktationsstörungen: Mit Angabe von Schwierigkeiten beim Anlegen
O89.2	Komplikationen des Zentralnervensystems bei Anästhesie im Wochenbett	Z39.0	Betreuung und Untersuchung der Mutter unmittelbar nach einer Entbindung
O89.3	Toxische Reaktion auf Lokalanästhesie im Wochenbett	Z39.1	Betreuung und Untersuchung der stillenden Mutter
O89.4	Kopfschmerzen nach Spinal- oder Periduralanästhesie im Wochenbett	Z39.1	Betreuung und Untersuchung der stillenden Mutter
O89.5	Sonstige Komplikationen nach Spinal- oder Periduralanästhesie im Wochenbett	Z39.2	Routinemäßige postpartale Nachuntersuchung der Mutter
O89.6	Misslingen oder Schwierigkeiten bei der Intubation im Wochenbett	Z39.2	Routinemäßige postpartale Nachuntersuchung der Mutter
O89.8	Sonstige Komplikationen bei Anästhesie im Wochenbett		
O89.9	Komplikation bei Anästhesie im Wochenbett, nicht näher bezeichnet		
O90.0	Dehizensz einer Schnittentbindungswunde		
O90.1	Dehizensz einer geburtshilflichen Dammwunde		
O90.2	Hämatom einer geburtshilflichen Wunde		
O90.3	Kardiomyopathie im Wochenbett		
O90.4	Postpartales akutes Nierenversagen		
O90.5	Postpartale Thyreoiditis		
O90.8	Sonstige Wochenbettkomplikationen, anderenorts nicht klassifiziert		
O90.9	Wochenbettkomplikation, nicht näher bezeichnet		
O91.00	Infektion der Brustwarze im Zusammenhang mit der Gestation: Ohne Angabe von Schwierigkeiten beim Anlegen		
O91.01	Infektion der Brustwarze im Zusammenhang mit der Gestation: Mit Angabe von Schwierigkeiten beim Anlegen		

Diagnose O61-2

Z39.0	Betreuung und Untersuchung der Mutter unmittelbar nach einer Entbindung	Z39.2	Routinemäßige postpartale Nachuntersuchung der Mutter
Z39.1	Betreuung und Untersuchung der stillenden Mutter		

Diagnose O61-3

O10.0	Vorher bestehende essentielle Hypertonie, die Schwangerschaft, Geburt und Wochenbett kompliziert	O24.2	Diabetes mellitus in der Schwangerschaft: Vorher bestehender Diabetes mellitus durch Fehl- oder Mangelernährung [Malnutrition]
O10.1	Vorher bestehende hypertensive Herzkrankheit, die Schwangerschaft, Geburt und Wochenbett kompliziert	O24.3	Diabetes mellitus in der Schwangerschaft: Vorher bestehender Diabetes mellitus, nicht näher bezeichnet
O10.2	Vorher bestehende hypertensive Nierenkrankheit, die Schwangerschaft, Geburt und Wochenbett kompliziert	O24.4	Diabetes mellitus, während der Schwangerschaft auftretend
O10.3	Vorher bestehende hypertensive Herz- und Nierenkrankheit, die Schwangerschaft, Geburt und Wochenbett kompliziert	O24.9	Diabetes mellitus in der Schwangerschaft, nicht näher bezeichnet
O10.4	Vorher bestehende sekundäre Hypertonie, die Schwangerschaft, Geburt und Wochenbett kompliziert	O25	Fehl- und Mangelernährung in der Schwangerschaft
O10.9	Nicht näher bezeichnete, vorher bestehende Hypertonie, die Schwangerschaft, Geburt und Wochenbett kompliziert	O26.0	Übermäßige Gewichtszunahme in der Schwangerschaft
O11	Chronische Hypertonie mit aufgepfropfter Präeklampsie	O26.1	Geringe Gewichtszunahme in der Schwangerschaft
O12.0	Schwangerschaftsödeme	O26.2	Schwangerschaftsbetreuung bei Neigung zu habituellem Abort
O12.1	Schwangerschaftsproteinurie	O26.3	Schwangerschaft bei liegendem Intrauterinpressar
O12.2	Schwangerschaftsödeme mit Proteinurie	O26.4	Herpes gestationis
O13	Gestationshypertonie [schwangerschaftsinduzierte Hypertonie]	O26.5	Hypotonie-Syndrom der Mutter
O14.0	Leichte bis mäßige Präeklampsie	O26.60	Schwangerschaftscholestase
O14.1	Schwere Präeklampsie	O26.68	Sonstige Leberkrankheiten während der Schwangerschaft, der Geburt und des Wochenbettes
O14.2	HELLP-Syndrom	O26.7	Subluxation der Symphysis (pubica) während der Schwangerschaft, der Geburt und des Wochenbettes
O14.9	Präeklampsie, nicht näher bezeichnet	O26.81	Nierenkrankheit, mit der Schwangerschaft verbunden
O15.0	Eklampsie während der Schwangerschaft	O26.82	Karpaltunnel-Syndrom während der Schwangerschaft
O15.9	Eklampsie, bei der der zeitliche Bezug nicht angegeben ist	O26.83	Periphere Neuritis während der Schwangerschaft
O16	Nicht näher bezeichnete Hypertonie der Mutter	O26.88	Sonstige näher bezeichnete Zustände, die mit der Schwangerschaft verbunden sind
O21.0	Leichte Hyperemesis gravidarum	O26.9	Mit der Schwangerschaft verbundener Zustand, nicht näher bezeichnet
O21.1	Hyperemesis gravidarum mit Stoffwechselstörung	O29.0	Pulmonale Komplikationen bei Anästhesie in der Schwangerschaft
O21.2	Späterbrechen während der Schwangerschaft	O29.1	Kardiale Komplikationen bei Anästhesie in der Schwangerschaft
O21.8	Sonstiges Erbrechen, das die Schwangerschaft kompliziert	O29.2	Komplikationen des Zentralnervensystems bei Anästhesie in der Schwangerschaft
O21.9	Erbrechen während der Schwangerschaft, nicht näher bezeichnet	O29.3	Toxische Reaktion auf Lokalanästhesie in der Schwangerschaft
O22.0	Varizen der unteren Extremitäten in der Schwangerschaft	O29.4	Kopfschmerzen nach Spinal- oder Periduralanästhesie in der Schwangerschaft
O22.1	Varizen der Genitalorgane in der Schwangerschaft	O29.5	Sonstige Komplikationen nach Spinal- oder Periduralanästhesie in der Schwangerschaft
O22.2	Oberflächliche Thrombophlebitis in der Schwangerschaft	O29.6	Misslingen oder Schwierigkeiten bei der Intubation in der Schwangerschaft
O22.3	Tiefe Venenthrombose in der Schwangerschaft	O29.8	Sonstige Komplikationen bei Anästhesie in der Schwangerschaft
O22.4	Hämorrhoiden in der Schwangerschaft	O29.9	Komplikation bei Anästhesie in der Schwangerschaft, nicht näher bezeichnet
O22.5	Hirnvenenthrombose in der Schwangerschaft	O30.0	Zwillingsschwangerschaft
O22.8	Sonstige Venenkrankheiten als Komplikation in der Schwangerschaft	O30.1	Drillingsschwangerschaft
O22.9	Venenkrankheit als Komplikation in der Schwangerschaft, nicht näher bezeichnet	O30.2	Vierlingsschwangerschaft
O23.0	Infektionen der Niere in der Schwangerschaft	O30.8	Sonstige Mehrlingsschwangerschaft
O23.1	Infektionen der Harnblase in der Schwangerschaft	O30.9	Mehrlingsschwangerschaft, nicht näher bezeichnet
O23.2	Infektionen der Urethra in der Schwangerschaft	O31.0	Fetus papyraceus
O23.3	Infektionen von sonstigen Teilen der Harnwege in der Schwangerschaft	O31.1	Fortbestehen der Schwangerschaft nach Fehlgeburt eines oder mehrerer Feten
O23.4	Nicht näher bezeichnete Infektion der Harnwege in der Schwangerschaft	O31.2	Fortbestehen der Schwangerschaft nach intrauterinem Absterben eines oder mehrerer Feten
O23.5	Infektionen des Genitaltraktes in der Schwangerschaft	O31.8	Sonstige Komplikationen, die für eine Mehrlingsschwangerschaft spezifisch sind
O23.9	Sonstige und nicht näher bezeichnete Infektion des Urogenitaltraktes in der Schwangerschaft	O32.0	Betreuung der Mutter wegen wechselnder Kindslage
O24.0	Diabetes mellitus in der Schwangerschaft: Vorher bestehender Diabetes mellitus, Typ 1	O32.1	Betreuung der Mutter wegen Beckenendlage
O24.1	Diabetes mellitus in der Schwangerschaft: Vorher bestehender Diabetes mellitus, Typ 2	O32.2	Betreuung der Mutter bei Quer- und Schräglage
		O32.3	Betreuung der Mutter bei Gesichts-, Stirn- und Kinnlage

O32.4	Betreuung der Mutter bei Nichteintreten des Kopfes zum Termin	O35.7	Betreuung der Mutter bei (Verdacht auf) Schädigung des Fetus durch sonstige medizinische Maßnahmen
O32.5	Betreuung der Mutter bei Mehrlingsschwangerschaft mit Lage- und Einstellungsanomalie eines oder mehrerer Feten	O35.8	Betreuung der Mutter bei (Verdacht auf) sonstige Anomalie oder Schädigung des Fetus
O32.6	Betreuung der Mutter bei kombinierten Lage- und Einstellungsanomalien	O35.9	Betreuung der Mutter bei (Verdacht auf) Anomalie oder Schädigung des Fetus, nicht näher bezeichnet
O32.8	Betreuung der Mutter bei sonstigen Lage- und Einstellungsanomalien des Fetus	O36.0	Betreuung der Mutter wegen Rhesus-Isoimmunisierung
O32.9	Betreuung der Mutter bei Lage- und Einstellungsanomalie des Fetus, nicht näher bezeichnet	O36.1	Betreuung der Mutter wegen sonstiger Isoimmunisierung
O33.0	Betreuung der Mutter bei Missverhältnis durch Deformität des mütterlichen knöchernen Beckens	O36.2	Betreuung der Mutter wegen Hydrops fetalis
O33.1	Betreuung der Mutter bei Missverhältnis durch allgemein verengtes Becken	O36.3	Betreuung der Mutter wegen Anzeichen für fetale Hypoxie
O33.2	Betreuung der Mutter bei Missverhältnis durch Beckeneingangsverengung	O36.4	Betreuung der Mutter wegen intrauterinen Fruchttodes
O33.3	Betreuung der Mutter bei Missverhältnis durch Beckenausgangsverengung	O36.5	Betreuung der Mutter wegen fetaler Wachstumsretardierung
O33.4	Betreuung der Mutter wegen Missverhältnis bei kombinierter mütterlicher und fetaler Ursache	O36.6	Betreuung der Mutter wegen fetaler Hypertrophie
O33.5	Betreuung der Mutter bei Missverhältnis durch ungewöhnlich großen Fetus	O36.7	Betreuung der Mutter wegen eines lebensfähigen Fetus bei Abdominalgravidität
O33.6	Betreuung der Mutter bei Missverhältnis durch Hydrozephalus des Fetus	O36.8	Betreuung der Mutter wegen sonstiger näher bezeichneter Komplikationen beim Fetus
O33.7	Betreuung der Mutter bei Missverhältnis durch sonstige Deformitäten des Fetus	O36.9	Betreuung der Mutter wegen Komplikation beim Fetus, nicht näher bezeichnet
O33.8	Betreuung der Mutter bei Missverhältnis sonstigen Ursprungs	O40	Polyhydramnion
O33.9	Betreuung der Mutter bei Missverhältnis, nicht näher bezeichnet	O41.0	Oligohydramnion
O34.0	Betreuung der Mutter bei angeborener Fehlbildung des Uterus	O41.1	Infektion der Fruchtblase und der Eihäute
O34.1	Betreuung der Mutter bei Tumor des Corpus uteri	O41.8	Sonstige näher bezeichnete Veränderungen des Fruchtwassers und der Eihäute
O34.2	Betreuung der Mutter bei Uterusnarbe durch vorangegangenen chirurgischen Eingriff	O41.9	Veränderung des Fruchtwassers und der Eihäute, nicht näher bezeichnet
O34.30	Betreuung der Mutter bei vaginalsonographisch dokumentierter Zervixlänge unter 10 mm oder Trichterbildung	O42.0	Vorzeitiger Blasensprung, Wehenbeginn innerhalb von 24 Stunden
O34.31	Betreuung der Mutter bei Fruchtblasenprolaps	O42.11	Vorzeitiger Blasensprung, Wehenbeginn nach Ablauf von 1 bis 7 Tagen
O34.38	Betreuung der Mutter bei sonstiger Zervixinsuffizienz	O42.12	Vorzeitiger Blasensprung, Wehenbeginn nach Ablauf von mehr als 7 Tagen
O34.39	Betreuung der Mutter bei Zervixinsuffizienz, nicht näher bezeichnet	O42.20	Vorzeitiger Blasensprung, Wehenhemmung durch Therapie, Wehenbeginn innerhalb von 24 Stunden
O34.4	Betreuung der Mutter bei sonstigen Anomalien der Cervix uteri	O42.21	Vorzeitiger Blasensprung, Wehenhemmung durch Therapie, Wehenbeginn nach Ablauf von 1 bis 7 Tagen
O34.5	Betreuung der Mutter bei sonstigen Anomalien des graviden Uterus	O42.22	Vorzeitiger Blasensprung, Wehenhemmung durch Therapie, Wehenbeginn nach Ablauf von mehr als 7 Tagen
O34.6	Betreuung der Mutter bei Anomalie der Vagina	O42.29	Vorzeitiger Blasensprung, Wehenhemmung durch Therapie, ohne Angabe des Wehenbeginns
O34.7	Betreuung der Mutter bei Anomalie der Vulva und des Perineums	O42.9	Vorzeitiger Blasensprung, nicht näher bezeichnet
O34.8	Betreuung der Mutter bei sonstigen Anomalien der Beckenorgane	O43.0	Transplazentare Transfusions syndrome
O34.9	Betreuung der Mutter bei Anomalie der Beckenorgane, nicht näher bezeichnet	O43.1	Fehlbildung der Plazenta
O35.0	Betreuung der Mutter bei (Verdacht auf) Fehlbildung des Zentralnervensystems beim Fetus	O43.8	Sonstige pathologische Zustände der Plazenta
O35.1	Betreuung der Mutter bei (Verdacht auf) Chromosomenanomalie beim Fetus	O43.9	Pathologischer Zustand der Plazenta, nicht näher bezeichnet
O35.2	Betreuung der Mutter bei (Verdacht auf) hereditäre Krankheit beim Fetus	O44.00	Tiefer Sitz der Plazenta ohne (aktuelle) Blutung
O35.3	Betreuung der Mutter bei (Verdacht auf) Schädigung des Fetus durch Viruskrankheit der Mutter	O44.01	Placenta praevia ohne (aktuelle) Blutung
O35.4	Betreuung der Mutter bei (Verdacht auf) Schädigung des Fetus durch Alkohol	O44.10	Tiefer Sitz der Plazenta mit aktueller Blutung
O35.5	Betreuung der Mutter bei (Verdacht auf) Schädigung des Fetus durch Arzneimittel oder Drogen	O44.11	Placenta praevia mit aktueller Blutung
O35.6	Betreuung der Mutter bei (Verdacht auf) Schädigung des Fetus durch Strahleneinwirkung	O45.0	Vorzeitige Plazentalösung bei Gerinnungsstörung
		O45.8	Sonstige vorzeitige Plazentalösung
		O45.9	Vorzeitige Plazentalösung, nicht näher bezeichnet
		O46.0	Präpartale Blutung bei Gerinnungsstörung
		O46.8	Sonstige präpartale Blutung
		O46.9	Präpartale Blutung, nicht näher bezeichnet
		O48	Übertragene Schwangerschaft
		O61.0	Misslungene medikamentöse Geburtseinleitung
		O62.0	Primäre Wehenschwäche
		O71.0	Uterusruptur vor Wehenbeginn
		O98.0	Tuberkulose, die Schwangerschaft, Geburt und Wochenbett kompliziert
		O98.1	Syphilis, die Schwangerschaft, Geburt und Wochenbett kompliziert

O98.2	Gonorrhoe, die Schwangerschaft, Geburt und Wochenbett kompliziert	O99.2	Endokrine, Ernährungs- und Stoffwechselkrankheiten, die Schwangerschaft, Geburt und Wochenbett komplizieren
O98.3	Sonstige Infektionen, hauptsächlich durch Geschlechtsverkehr übertragen, die Schwangerschaft, Geburt und Wochenbett komplizieren	O99.3	Psychische Krankheiten sowie Krankheiten des Nervensystems, die Schwangerschaft, Geburt und Wochenbett komplizieren
O98.4	Virushepatitis, die Schwangerschaft, Geburt und Wochenbett kompliziert	O99.4	Krankheiten des Kreislaufsystems, die Schwangerschaft, Geburt und Wochenbett komplizieren
O98.5	Sonstige Viruskrankheiten, die Schwangerschaft, Geburt und Wochenbett komplizieren	O99.5	Krankheiten des Atmungssystems, die Schwangerschaft, Geburt und Wochenbett komplizieren
O98.6	Protozoenkrankheiten, die Schwangerschaft, Geburt oder Wochenbett komplizieren	O99.6	Krankheiten des Verdauungssystems, die Schwangerschaft, Geburt und Wochenbett komplizieren
O98.7	HIV-Krankheit [Humane Immundefizienz-Viruskrankheit], die Schwangerschaft, Geburt und Wochenbett kompliziert	O99.7	Krankheiten der Haut und des Unterhautgewebes, die Schwangerschaft, Geburt und Wochenbett komplizieren
O98.8	Sonstige infektiöse und parasitäre Krankheiten der Mutter, die Schwangerschaft, Geburt und Wochenbett komplizieren	O99.8	Sonstige näher bezeichnete Krankheiten und Zustände, die Schwangerschaft, Geburt und Wochenbett komplizieren
O98.9	Nicht näher bezeichnete infektiöse oder parasitäre Krankheit der Mutter, die Schwangerschaft, Geburt und Wochenbett kompliziert		
O99.0	Anämie, die Schwangerschaft, Geburt und Wochenbett kompliziert		
O99.1	Sonstige Krankheiten des Blutes und der blutbildenden Organe sowie bestimmte Störungen mit Beteiligung des Immunsystems, die Schwangerschaft, Geburt und Wochenbett komplizieren		

Diagnose O61-4

O98.0	Tuberkulose, die Schwangerschaft, Geburt und Wochenbett kompliziert	O99.1	Sonstige Krankheiten des Blutes und der blutbildenden Organe sowie bestimmte Störungen mit Beteiligung des Immunsystems, die Schwangerschaft, Geburt und Wochenbett komplizieren
O98.1	Syphilis, die Schwangerschaft, Geburt und Wochenbett kompliziert	O99.2	Endokrine, Ernährungs- und Stoffwechselkrankheiten, die Schwangerschaft, Geburt und Wochenbett komplizieren
O98.2	Gonorrhoe, die Schwangerschaft, Geburt und Wochenbett kompliziert	O99.3	Psychische Krankheiten sowie Krankheiten des Nervensystems, die Schwangerschaft, Geburt und Wochenbett komplizieren
O98.3	Sonstige Infektionen, hauptsächlich durch Geschlechtsverkehr übertragen, die Schwangerschaft, Geburt und Wochenbett komplizieren	O99.4	Krankheiten des Kreislaufsystems, die Schwangerschaft, Geburt und Wochenbett komplizieren
O98.4	Virushepatitis, die Schwangerschaft, Geburt und Wochenbett kompliziert	O99.5	Krankheiten des Atmungssystems, die Schwangerschaft, Geburt und Wochenbett komplizieren
O98.5	Sonstige Viruskrankheiten, die Schwangerschaft, Geburt und Wochenbett komplizieren	O99.6	Krankheiten des Verdauungssystems, die Schwangerschaft, Geburt und Wochenbett komplizieren
O98.6	Protozoenkrankheiten, die Schwangerschaft, Geburt oder Wochenbett komplizieren	O99.7	Krankheiten der Haut und des Unterhautgewebes, die Schwangerschaft, Geburt und Wochenbett komplizieren
O98.7	HIV-Krankheit [Humane Immundefizienz-Viruskrankheit], die Schwangerschaft, Geburt und Wochenbett kompliziert	O99.8	Sonstige näher bezeichnete Krankheiten und Zustände, die Schwangerschaft, Geburt und Wochenbett komplizieren
O98.8	Sonstige infektiöse und parasitäre Krankheiten der Mutter, die Schwangerschaft, Geburt und Wochenbett komplizieren		
O98.9	Nicht näher bezeichnete infektiöse oder parasitäre Krankheit der Mutter, die Schwangerschaft, Geburt und Wochenbett kompliziert		
O99.0	Anämie, die Schwangerschaft, Geburt und Wochenbett kompliziert		

Diagnose O61-5

O09.0	Schwangerschaftsdauer: Weniger als 5 vollendete Wochen	O09.4	Schwangerschaftsdauer: 26. Woche bis 33 vollendete Wochen
O09.1	Schwangerschaftsdauer: 5 bis 13 vollendete Wochen	O09.5	Schwangerschaftsdauer: 34. Woche bis 36 vollendete Wochen
O09.2	Schwangerschaftsdauer: 14. Woche bis 19 vollendete Wochen	O09.6	Schwangerschaftsdauer: 37. Woche bis 41 vollendete Wochen
O09.3	Schwangerschaftsdauer: 20. Woche bis 25 vollendete Wochen	O09.7	Schwangerschaftsdauer: Mehr als 41 vollendete Wochen

O09.9 Schwangerschaftsdauer: Nicht näher bezeichnet

Diagnose O61-6

O88.20 Lungenembolie während der Gestationsperiode O88.28 Sonstige Thromboembolie während der Gestationsperiode

ADRG O62**Drohender Abort**

Hauptdiagnose in Tabelle O62-1

DRG O62Z**Drohender Abort****Diagnose O62-1**O20.0 Drohender Abort O20.9 Blutung in der Frühschwangerschaft, nicht näher
O20.8 Sonstige Blutung in der Frühschwangerschaft bezeichnet**ADRG O65****Andere vorgeburtliche stationäre Aufnahme**

Hauptdiagnose in Tabelle O65-1

DRG O65A**Andere vorgeburtliche stationäre Aufnahme mit schweren CC oder komplexer Diagnose, Schwangerschaftsdauer 20 bis 33 vollendete Wochen, mehr als ein Belegungstag**

(Verweildauer > 1 Tag) und (PCCL > 2 oder Hauptdiagnose in Tabelle O65-2 oder Prozedur in Tabelle O65-5) und (Nebendiagnose in Tabelle O65-3)

DRG O65B**Andere vorgeburtliche stationäre Aufnahme mit schweren CC oder komplexer Diagnose, Schwangerschaftsdauer bis 19 oder 26 bis 33 vollendete Wochen, mehr als ein Belegungstag**

(Verweildauer > 1 Tag) und (PCCL > 2 oder Hauptdiagnose in Tabelle O65-2 oder Prozedur in Tabelle O65-5) oder (Verweildauer > 1 Tag) und (Nebendiagnose in Tabelle O65-4)

DRG O65C**Andere vorgeburtliche stationäre Aufnahme, mehr als ein Belegungstag**

Verweildauer > 1 Tag

DRG O65D**Andere vorgeburtliche stationäre Aufnahme, ein Belegungstag****Diagnose O65-1**

O10.0	Vorher bestehende essentielle Hypertonie, die Schwangerschaft, Geburt und Wochenbett kompliziert	O12.1	Schwangerschaftsproteinurie
O10.1	Vorher bestehende hypertensive Herzkrankheit, die Schwangerschaft, Geburt und Wochenbett kompliziert	O12.2	Schwangerschaftsödeme mit Proteinurie
O10.2	Vorher bestehende hypertensive Nierenkrankheit, die Schwangerschaft, Geburt und Wochenbett kompliziert	O13	Gestationshypertonie [schwangerschaftsinduzierte Hypertonie]
O10.3	Vorher bestehende hypertensive Herz- und Nierenkrankheit, die Schwangerschaft, Geburt und Wochenbett kompliziert	O14.0	Leichte bis mäßige Präeklampsie
O10.4	Vorher bestehende sekundäre Hypertonie, die Schwangerschaft, Geburt und Wochenbett kompliziert	O14.1	Schwere Präeklampsie
O10.9	Nicht näher bezeichnete, vorher bestehende Hypertonie, die Schwangerschaft, Geburt und Wochenbett kompliziert	O14.2	HELLP-Syndrom
O11	Chronische Hypertonie mit aufgepfropfter Präeklampsie	O14.9	Präeklampsie, nicht näher bezeichnet
O12.0	Schwangerschaftsödeme	O15.0	Eklampsie während der Schwangerschaft
		O15.9	Eklampsie, bei der der zeitliche Bezug nicht angegeben ist
		O16	Nicht näher bezeichnete Hypertonie der Mutter
		O21.0	Leichte Hyperemesis gravidarum
		O21.1	Hyperemesis gravidarum mit Stoffwechselstörung
		O21.2	Späterbrechen während der Schwangerschaft
		O21.8	Sonstiges Erbrechen, das die Schwangerschaft kompliziert
		O21.9	Erbrechen während der Schwangerschaft, nicht näher bezeichnet
		O22.0	Varizen der unteren Extremitäten in der Schwangerschaft

O22.1	Varizen der Genitalorgane in der Schwangerschaft	O28.8	Sonstige abnorme Befunde bei der pränatalen Screeninguntersuchung der Mutter
O22.2	Oberflächliche Thrombophlebitis in der Schwangerschaft	O28.9	Anomaler Befund bei der pränatalen Screeninguntersuchung der Mutter, nicht näher bezeichnet
O22.3	Tiefe Venenthrombose in der Schwangerschaft	O29.0	Pulmonale Komplikationen bei Anästhesie in der Schwangerschaft
O22.4	Hämorrhoiden in der Schwangerschaft	O29.1	Kardiale Komplikationen bei Anästhesie in der Schwangerschaft
O22.5	Hirnvenenthrombose in der Schwangerschaft	O29.2	Komplikationen des Zentralnervensystems bei Anästhesie in der Schwangerschaft
O22.8	Sonstige Venenkrankheiten als Komplikation in der Schwangerschaft	O29.3	Toxische Reaktion auf Lokalanästhesie in der Schwangerschaft
O22.9	Venenkrankheit als Komplikation in der Schwangerschaft, nicht näher bezeichnet	O29.4	Kopfschmerzen nach Spinal- oder Periduralanästhesie in der Schwangerschaft
O23.0	Infektionen der Niere in der Schwangerschaft	O29.5	Sonstige Komplikationen nach Spinal- oder Periduralanästhesie in der Schwangerschaft
O23.1	Infektionen der Harnblase in der Schwangerschaft	O29.6	Misslingen oder Schwierigkeiten bei der Intubation in der Schwangerschaft
O23.2	Infektionen der Urethra in der Schwangerschaft	O29.8	Sonstige Komplikationen bei Anästhesie in der Schwangerschaft
O23.3	Infektionen von sonstigen Teilen der Harnwege in der Schwangerschaft	O29.9	Komplikation bei Anästhesie in der Schwangerschaft, nicht näher bezeichnet
O23.4	Nicht näher bezeichnete Infektion der Harnwege in der Schwangerschaft	O30.0	Zwillingsschwangerschaft
O23.5	Infektionen des Genitaltraktes in der Schwangerschaft	O30.1	Drillingsschwangerschaft
O23.9	Sonstige und nicht näher bezeichnete Infektion des Urogenitaltraktes in der Schwangerschaft	O30.2	Vierlingsschwangerschaft
O24.0	Diabetes mellitus in der Schwangerschaft: Vorher bestehender Diabetes mellitus, Typ 1	O30.8	Sonstige Mehrlingsschwangerschaft
O24.1	Diabetes mellitus in der Schwangerschaft: Vorher bestehender Diabetes mellitus, Typ 2	O30.9	Mehrlingsschwangerschaft, nicht näher bezeichnet
O24.2	Diabetes mellitus in der Schwangerschaft: Vorher bestehender Diabetes mellitus durch Fehl- oder Mangelernährung [Malnutrition]	O31.0	Fetus papyraceus
O24.3	Diabetes mellitus in der Schwangerschaft: Vorher bestehender Diabetes mellitus, nicht näher bezeichnet	O31.1	Fortbestehen der Schwangerschaft nach Fehlgeburt eines oder mehrerer Feten
O24.4	Diabetes mellitus, während der Schwangerschaft auftretend	O31.2	Fortbestehen der Schwangerschaft nach intrauterinem Absterben eines oder mehrerer Feten
O24.9	Diabetes mellitus in der Schwangerschaft, nicht näher bezeichnet	O31.8	Sonstige Komplikationen, die für eine Mehrlingsschwangerschaft spezifisch sind
O25	Fehl- und Mangelernährung in der Schwangerschaft	O32.0	Betreuung der Mutter wegen wechselnder Kindslage
O26.0	Übermäßige Gewichtszunahme in der Schwangerschaft	O32.1	Betreuung der Mutter wegen Beckenendlage
O26.1	Geringe Gewichtszunahme in der Schwangerschaft	O32.2	Betreuung der Mutter bei Quer- und Schräglage
O26.2	Schwangerschaftsbetreuung bei Neigung zu habituellem Abort	O32.3	Betreuung der Mutter bei Gesichts-, Stirn- und Kinnlage
O26.3	Schwangerschaft bei liegendem Intrauterinpassar	O32.4	Betreuung der Mutter bei Nichteintreten des Kopfes zum Termin
O26.4	Herpes gestationis	O32.5	Betreuung der Mutter bei Mehrlingsschwangerschaft mit Lage- und Einstellungsanomalie eines oder mehrerer Feten
O26.5	Hypotonie-Syndrom der Mutter	O32.6	Betreuung der Mutter bei kombinierten Lage- und Einstellungsanomalien
O26.60	Schwangerschaftscholestase	O32.8	Betreuung der Mutter bei sonstigen Lage- und Einstellungsanomalien des Fetus
O26.68	Sonstige Leberkrankheiten während der Schwangerschaft, der Geburt und des Wochenbettes	O32.9	Betreuung der Mutter bei Lage- und Einstellungsanomalie des Fetus, nicht näher bezeichnet
O26.7	Subluxation der Symphysis (pubica) während der Schwangerschaft, der Geburt und des Wochenbettes	O33.0	Betreuung der Mutter bei Missverhältnis durch Deformität des mütterlichen knöchernen Beckens
O26.81	Nierenkrankheit, mit der Schwangerschaft verbunden	O33.1	Betreuung der Mutter bei Missverhältnis durch allgemein verengtes Becken
O26.82	Karpaltunnel-Syndrom während der Schwangerschaft	O33.2	Betreuung der Mutter bei Missverhältnis durch Beckeneingangsverengung
O26.83	Periphere Neuritis während der Schwangerschaft	O33.3	Betreuung der Mutter bei Missverhältnis durch Beckenausgangsverengung
O26.88	Sonstige näher bezeichnete Zustände, die mit der Schwangerschaft verbunden sind	O33.4	Betreuung der Mutter wegen Missverhältnis bei kombinierter mütterlicher und fetaler Ursache
O26.9	Mit der Schwangerschaft verbundener Zustand, nicht näher bezeichnet	O33.5	Betreuung der Mutter bei Missverhältnis durch ungewöhnlich großen Fetus
O28.0	Abnormer hämatologischer Befund bei der pränatalen Screeninguntersuchung der Mutter	O33.6	Betreuung der Mutter bei Missverhältnis durch Hydrozephalus des Fetus
O28.1	Abnormer biochemischer Befund bei der pränatalen Screeninguntersuchung der Mutter	O33.7	Betreuung der Mutter bei Missverhältnis durch sonstige Deformitäten des Fetus
O28.2	Abnormer zytologischer Befund bei der pränatalen Screeninguntersuchung der Mutter	O33.8	Betreuung der Mutter bei Missverhältnis sonstigen Ursprungs
O28.3	Abnormer Ultraschallbefund bei der pränatalen Screeninguntersuchung der Mutter		
O28.4	Abnormer radiologischer Befund bei der pränatalen Screeninguntersuchung der Mutter		
O28.5	Abnormer Chromosomen- oder genetischer Befund bei der pränatalen Screeninguntersuchung der Mutter		

O33.9	Betreuung der Mutter bei Missverhältnis, nicht näher bezeichnet	O42.0	Vorzeitiger Blasensprung, Wehenbeginn innerhalb von 24 Stunden
O34.0	Betreuung der Mutter bei angeborener Fehlbildung des Uterus	O42.11	Vorzeitiger Blasensprung, Wehenbeginn nach Ablauf von 1 bis 7 Tagen
O34.1	Betreuung der Mutter bei Tumor des Corpus uteri	O42.12	Vorzeitiger Blasensprung, Wehenbeginn nach Ablauf von mehr als 7 Tagen
O34.2	Betreuung der Mutter bei Uterusnarbe durch vorangegangenen chirurgischen Eingriff	O42.20	Vorzeitiger Blasensprung, Wehenhemmung durch Therapie, Wehenbeginn innerhalb von 24 Stunden
O34.30	Betreuung der Mutter bei vaginalsonographisch dokumentierter Zervixlänge unter 10 mm oder Trichterbildung	O42.21	Vorzeitiger Blasensprung, Wehenhemmung durch Therapie, Wehenbeginn nach Ablauf von 1 bis 7 Tagen
O34.31	Betreuung der Mutter bei Fruchtblasenprolaps	O42.22	Vorzeitiger Blasensprung, Wehenhemmung durch Therapie, Wehenbeginn nach Ablauf von mehr als 7 Tagen
O34.38	Betreuung der Mutter bei sonstiger Zervixinsuffizienz	O42.29	Vorzeitiger Blasensprung, Wehenhemmung durch Therapie, ohne Angabe des Wehenbeginns
O34.39	Betreuung der Mutter bei Zervixinsuffizienz, nicht näher bezeichnet	O42.9	Vorzeitiger Blasensprung, nicht näher bezeichnet
O34.4	Betreuung der Mutter bei sonstigen Anomalien der Cervix uteri	O43.0	Transplazentare Transfusionssyndrome
O34.5	Betreuung der Mutter bei sonstigen Anomalien des graviden Uterus	O43.1	Fehlbildung der Plazenta
O34.6	Betreuung der Mutter bei Anomalie der Vagina	O43.8	Sonstige pathologische Zustände der Plazenta
O34.7	Betreuung der Mutter bei Anomalie der Vulva und des Perineums	O43.9	Pathologischer Zustand der Plazenta, nicht näher bezeichnet
O34.8	Betreuung der Mutter bei sonstigen Anomalien der Beckenorgane	O44.00	Tiefer Sitz der Plazenta ohne (aktuelle) Blutung
O34.9	Betreuung der Mutter bei Anomalie der Beckenorgane, nicht näher bezeichnet	O44.01	Placenta praevia ohne (aktuelle) Blutung
O35.0	Betreuung der Mutter bei (Verdacht auf) Fehlbildung des Zentralnervensystems beim Fetus	O44.10	Tiefer Sitz der Plazenta mit aktueller Blutung
O35.1	Betreuung der Mutter bei (Verdacht auf) Chromosomenanomalie beim Fetus	O44.11	Placenta praevia mit aktueller Blutung
O35.2	Betreuung der Mutter bei (Verdacht auf) hereditäre Krankheit beim Fetus	O45.0	Vorzeitige Plazentalösung bei Gerinnungsstörung
O35.3	Betreuung der Mutter bei (Verdacht auf) Schädigung des Fetus durch Viruskrankheit der Mutter	O45.8	Sonstige vorzeitige Plazentalösung
O35.4	Betreuung der Mutter bei (Verdacht auf) Schädigung des Fetus durch Alkohol	O45.9	Vorzeitige Plazentalösung, nicht näher bezeichnet
O35.5	Betreuung der Mutter bei (Verdacht auf) Schädigung des Fetus durch Arzneimittel oder Drogen	O46.0	Präpartale Blutung bei Gerinnungsstörung
O35.6	Betreuung der Mutter bei (Verdacht auf) Schädigung des Fetus durch Strahleneinwirkung	O46.8	Sonstige präpartale Blutung
O35.7	Betreuung der Mutter bei (Verdacht auf) Schädigung des Fetus durch sonstige medizinische Maßnahmen	O46.9	Präpartale Blutung, nicht näher bezeichnet
O35.8	Betreuung der Mutter bei (Verdacht auf) sonstige Anomalie oder Schädigung des Fetus	O47.0	Frustrane Kontraktionen vor 37 vollendeten Schwangerschaftswochen
O35.9	Betreuung der Mutter bei (Verdacht auf) Anomalie oder Schädigung des Fetus, nicht näher bezeichnet	O47.1	Frustrane Kontraktionen ab 37 oder mehr vollendeten Schwangerschaftswochen
O36.0	Betreuung der Mutter wegen Rhesus-Isoimmunisierung	O48	Übertragene Schwangerschaft
O36.1	Betreuung der Mutter wegen sonstiger Isoimmunisierung	O60.0	Vorzeitige Wehen ohne Entbindung
O36.2	Betreuung der Mutter wegen Hydrops fetalis	O61.0	Misslungene medikamentöse Geburtseinleitung
O36.3	Betreuung der Mutter wegen Anzeichen für fetale Hypoxie	O61.1	Misslungene instrumentelle Geburtseinleitung
O36.4	Betreuung der Mutter wegen intrauterinen Fruchttodes	O61.8	Sonstige misslungene Geburtseinleitung
O36.5	Betreuung der Mutter wegen fetaler Wachstumsretardierung	O61.9	Misslungene Geburtseinleitung, nicht näher bezeichnet
O36.6	Betreuung der Mutter wegen fetaler Hypertrophie	O62.0	Primäre Wehenschwäche
O36.7	Betreuung der Mutter wegen eines lebensfähigen Fetus bei Abdominalgravidität	O62.2	Sonstige Wehenschwäche
O36.8	Betreuung der Mutter wegen sonstiger näher bezeichneter Komplikationen beim Fetus	O62.8	Sonstige abnorme Wehentätigkeit
O36.9	Betreuung der Mutter wegen Komplikation beim Fetus, nicht näher bezeichnet	O62.9	Abnorme Wehentätigkeit, nicht näher bezeichnet
O40	Polyhydramnion	O71.0	Uterusruptur vor Wehenbeginn
O41.0	Oligohydramnion	O98.0	Tuberkulose, die Schwangerschaft, Geburt und Wochenbett kompliziert
O41.1	Infektion der Fruchtblase und der Eihäute	O98.1	Syphilis, die Schwangerschaft, Geburt und Wochenbett kompliziert
O41.8	Sonstige näher bezeichnete Veränderungen des Fruchtwassers und der Eihäute	O98.2	Gonorrhoe, die Schwangerschaft, Geburt und Wochenbett kompliziert
O41.9	Veränderung des Fruchtwassers und der Eihäute, nicht näher bezeichnet	O98.3	Sonstige Infektionen, hauptsächlich durch Geschlechtsverkehr übertragen, die Schwangerschaft, Geburt und Wochenbett komplizieren
		O98.4	Virushepatitis, die Schwangerschaft, Geburt und Wochenbett kompliziert
		O98.5	Sonstige Viruskrankheiten, die Schwangerschaft, Geburt und Wochenbett komplizieren
		O98.6	Protozoenkrankheiten, die Schwangerschaft, Geburt oder Wochenbett komplizieren
		O98.7	HIV-Krankheit [Humane Immundefizienz-Viruskrankheit], die Schwangerschaft, Geburt und Wochenbett kompliziert
		O98.8	Sonstige infektiöse und parasitäre Krankheiten der Mutter, die Schwangerschaft, Geburt und Wochenbett komplizieren

O98.9	Nicht näher bezeichnete infektiöse oder parasitäre Krankheit der Mutter, die Schwangerschaft, Geburt und Wochenbett kompliziert	O99.6	Krankheiten des Verdauungssystems, die Schwangerschaft, Geburt und Wochenbett komplizieren
O99.0	Anämie, die Schwangerschaft, Geburt und Wochenbett kompliziert	O99.7	Krankheiten der Haut und des Unterhautgewebes, die Schwangerschaft, Geburt und Wochenbett komplizieren
O99.1	Sonstige Krankheiten des Blutes und der blutbildenden Organe sowie bestimmte Störungen mit Beteiligung des Immunsystems, die Schwangerschaft, Geburt und Wochenbett komplizieren	O99.8	Sonstige näher bezeichnete Krankheiten und Zustände, die Schwangerschaft, Geburt und Wochenbett komplizieren
O99.2	Endokrine, Ernährungs- und Stoffwechselkrankheiten, die Schwangerschaft, Geburt und Wochenbett komplizieren	Z36.0	Pränatales Screening auf Chromosomenanomalien
O99.3	Psychische Krankheiten sowie Krankheiten des Nervensystems, die Schwangerschaft, Geburt und Wochenbett komplizieren	Z36.1	Pränatales Screening auf erhöhten Alpha-Fetoproteinspiegel
O99.4	Krankheiten des Kreislaufsystems, die Schwangerschaft, Geburt und Wochenbett komplizieren	Z36.2	Anderes pränatales Screening mittels Amniozentese
O99.5	Krankheiten des Atmungssystems, die Schwangerschaft, Geburt und Wochenbett komplizieren	Z36.3	Pränatales Screening auf Fehlbildungen mittels Ultraschall oder anderer physikalischer Verfahren
		Z36.4	Pränatales Screening auf fetale Wachstumsretardierung mittels Ultraschall oder anderer physikalischer Verfahren
		Z36.5	Pränatales Screening auf Isoimmunisierung
		Z36.8	Sonstiges pränatales Screening
		Z36.9	Pränatales Screening, nicht näher bezeichnet

Diagnose O65-2

O22.3	Tiefe Venenthrombose in der Schwangerschaft	O43.0	Transplazentare Transfusionssyndrome
O22.5	Hirnenvenenthrombose in der Schwangerschaft	O44.11	Placenta praevia mit aktueller Blutung
O34.1	Betreuung der Mutter bei Tumor des Corpus uteri		
O34.30	Betreuung der Mutter bei vaginalsonographisch dokumentierter Zervixlänge unter 10 mm oder Trichterbildung		

Diagnose O65-3

O09.3	Schwangerschaftsdauer: 20. Woche bis 25 vollendete Wochen	O09.4	Schwangerschaftsdauer: 26. Woche bis 33 vollendete Wochen
-------	---	-------	---

Diagnose O65-4

O09.4	Schwangerschaftsdauer: 26. Woche bis 33 vollendete Wochen
-------	---

Prozedur O65-5

67.2 †↔	Konisation an der Zervix	68.12.00 †↔	Diagnostische Endoskopie an Uterus und uterinem Halteapparat, n.n.bez.
67.3 †↔	Sonstige Exzision und Destruktion von Läsion oder Gewebe an der Zervix	68.12.11 †↔	Diagnostische Hysteroskopie
67.51.13 †↔	Cerclage der Zervix, vaginal	68.12.12 †↔	Diagnostische Hysterosalpingoskopie
67.59 †↔	Plastische Rekonstruktion am inneren Muttermund, sonstige	68.12.99 †↔	Diagnostische Endoskopie an Uterus und uterinem Halteapparat, sonstige
67.63 †↔	Totaler Muttermundverschluss	68.29.1J †↔	Exzision und Destruktion von Läsion oder Gewebe des Uterus, transzervikal
67.69 †↔	Sonstige plastische Rekonstruktion an der Zervix, sonstige		

ADRG 962**Unzulässige Kodierung einer Sectio caesarea**

Diagnose in Tabelle 962-1 und keine OR-Prozedur

DRG 962Z**Unzulässige Kodierung einer Sectio caesarea****Diagnose 962-1**

O82	Geburt eines Einlings durch Schnittentbindung [Sectio caesarea]
-----	---

ADRG 901, 902

OR-Prozeduren ohne Bezug

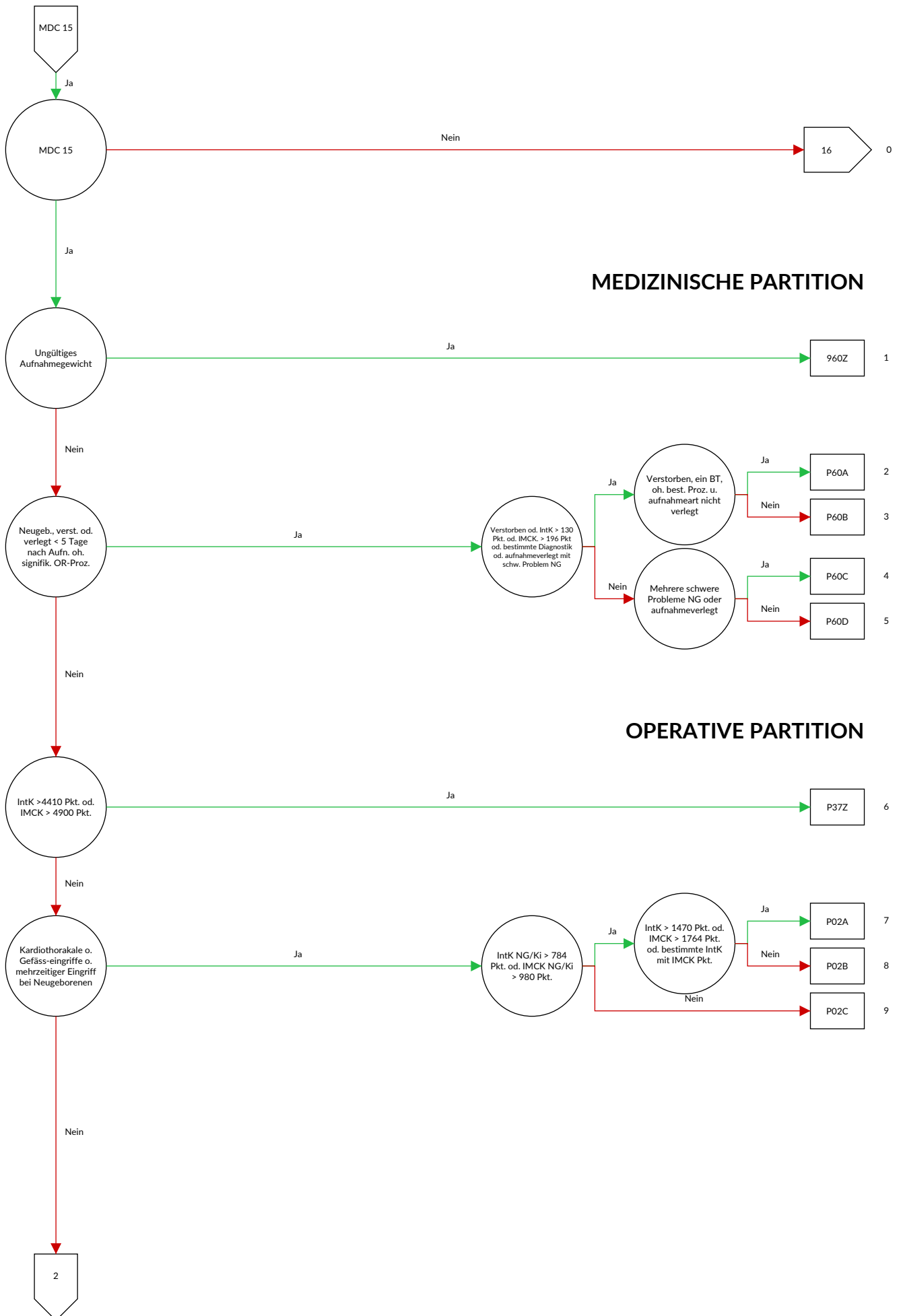
Hauptdiagnose in Tabelle 962-1 und OR-Prozeduren ohne Bezug oder
(Hauptdiagnose in Tabelle O02-1 oder Nebendiagnose in Tabelle O02-2)
und OR-Prozeduren ohne Bezug

DRGs 901A, 901B, 901C, 901D, 902Z

MDC 15

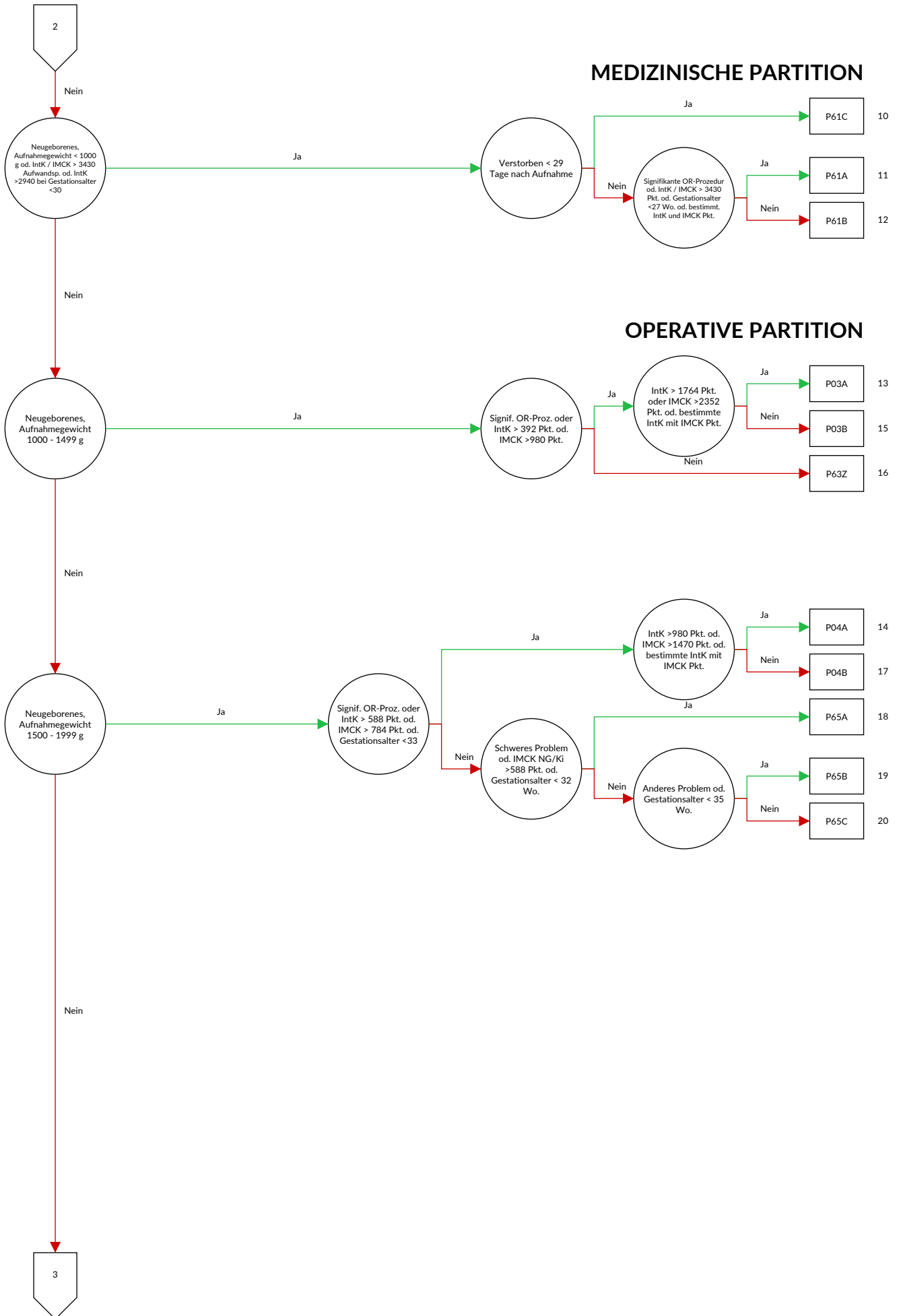
Neugeborene

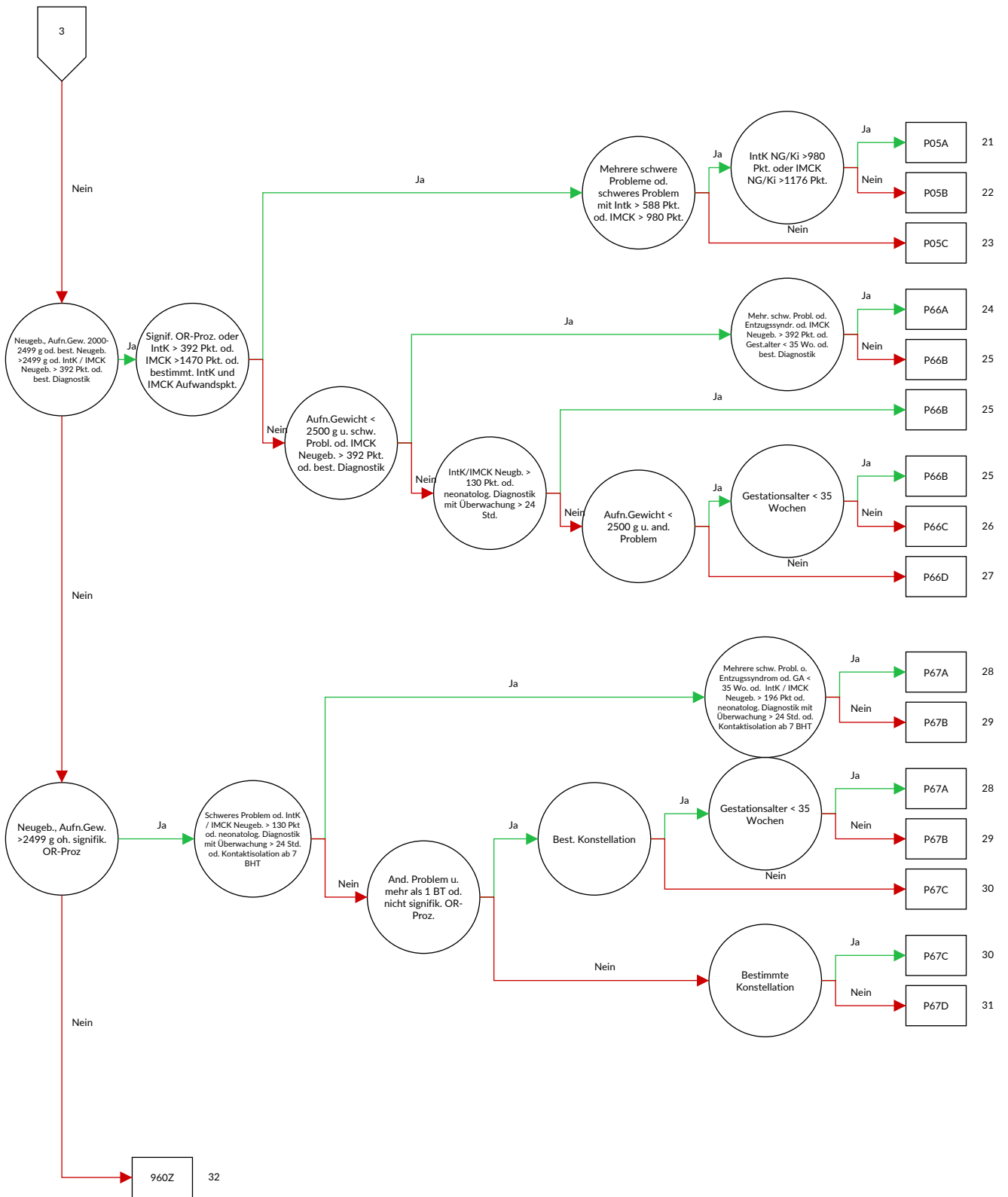




MEDIZINISCHE PARTITION

OPERATIVE PARTITION





15

Entscheidungslogik MDC 15 Neugeborene

Hauptdiagnose in Tabelle MDC15-0 oder Alter > 0 und Alter < 28 und Prozedur nicht in Tabelle MDC15-1 oder Alter > 27 und Alter < 366 und Prozedur nicht in Tabelle MDC15-1 und [Aufnahmegewicht] > 125 und [Aufnahmegewicht] < 2500 oder Hauptdiagnose in Tabelle MDC15-0 und [Aufnahmegewicht] > 125 und [Aufnahmegewicht] < 2500

Diagnose MDC15-0

A33	Tetanus neonatorum	P02.7	Schädigung des Fetus und Neugeborenen durch Chorioamnionitis
P00.0	Schädigung des Fetus und Neugeborenen durch hypertensive Krankheiten der Mutter	P02.8	Schädigung des Fetus und Neugeborenen durch sonstige Anomalien der Eihäute
P00.1	Schädigung des Fetus und Neugeborenen durch Nieren- und Harnwegskrankheiten der Mutter	P02.9	Schädigung des Fetus und Neugeborenen durch Anomalie der Eihäute, nicht näher bezeichnet
P00.2	Schädigung des Fetus und Neugeborenen durch infektiöse und parasitäre Krankheiten der Mutter	P03.0	Schädigung des Fetus und Neugeborenen durch Entbindung und Extraktion aus Beckenendlage
P00.3	Schädigung des Fetus und Neugeborenen durch sonstige Kreislauf- und Atemwegskrankheiten der Mutter	P03.1	Schädigung des Fetus und Neugeborenen durch sonstige Lage-, Haltungs- und Einstellungsanomalien sowie Missverhältnis während Wehen und Entbindung
P00.4	Schädigung des Fetus und Neugeborenen durch Ernährungsstörung der Mutter	P03.2	Schädigung des Fetus und Neugeborenen durch Zangenentbindung
P00.5	Schädigung des Fetus und Neugeborenen durch Verletzung der Mutter	P03.3	Schädigung des Fetus und Neugeborenen durch Entbindung mittels Vakuumentraktors [Saugglocke]
P00.6	Schädigung des Fetus und Neugeborenen durch chirurgischen Eingriff bei der Mutter	P03.4	Schädigung des Fetus und Neugeborenen durch Schnittentbindung
P00.7	Schädigung des Fetus und Neugeborenen durch sonstige medizinische Maßnahmen bei der Mutter, anderenorts nicht klassifiziert	P03.5	Schädigung des Fetus und Neugeborenen durch überstürzte Geburt
P00.8	Schädigung des Fetus und Neugeborenen durch sonstige Zustände der Mutter	P03.6	Schädigung des Fetus und Neugeborenen durch abnorme Uteruskontraktionen
P00.9	Schädigung des Fetus und Neugeborenen durch nicht näher bezeichneten Zustand der Mutter	P03.8	Schädigung des Fetus und Neugeborenen durch sonstige näher bezeichnete Komplikationen bei Wehen und Entbindung
P01.0	Schädigung des Fetus und Neugeborenen durch Zervixinsuffizienz	P03.9	Schädigung des Fetus und Neugeborenen durch Komplikation bei Wehen und Entbindung, nicht näher bezeichnet
P01.1	Schädigung des Fetus und Neugeborenen durch vorzeitigen Blasensprung	P04.0	Schädigung des Fetus und Neugeborenen durch Anästhesie und Analgesie bei der Mutter während Schwangerschaft, Wehen und Entbindung
P01.2	Schädigung des Fetus und Neugeborenen durch Oligohydramnion	P04.1	Schädigung des Fetus und Neugeborenen durch sonstige Medikation bei der Mutter
P01.3	Schädigung des Fetus und Neugeborenen durch Polyhydramnion	P04.2	Schädigung des Fetus und Neugeborenen durch Tabakkonsum der Mutter
P01.4	Schädigung des Fetus und Neugeborenen bei Extrauterin gravidität	P04.3	Schädigung des Fetus und Neugeborenen durch Alkoholkonsum der Mutter
P01.5	Schädigung des Fetus und Neugeborenen bei Mehrlingsschwangerschaft	P04.4	Schädigung des Fetus und Neugeborenen durch Einnahme von abhängigkeits erzeugenden Arzneimitteln oder Drogen durch die Mutter
P01.6	Schädigung des Fetus und Neugeborenen durch Tod der Mutter	P04.5	Schädigung des Fetus und Neugeborenen durch chemische Substanzen, die mit der Nahrung der Mutter aufgenommen wurden
P01.7	Schädigung des Fetus und Neugeborenen durch Lageanomalie vor Wehenbeginn	P04.6	Schädigung des Fetus und Neugeborenen durch Exposition der Mutter gegenüber chemischen Substanzen aus der Umwelt
P01.8	Schädigung des Fetus und Neugeborenen durch sonstige mütterliche Schwangerschaftskomplikationen	P04.8	Schädigungen des Fetus und Neugeborenen durch sonstige Noxen, von der Mutter übertragen
P01.9	Schädigung des Fetus und Neugeborenen durch mütterliche Schwangerschaftskomplikation, nicht näher bezeichnet	P04.9	Schädigung des Fetus und Neugeborenen durch nicht näher bezeichnete Noxen, von der Mutter übertragen
P02.0	Schädigung des Fetus und Neugeborenen durch Placenta praevia	P05.0	Für das Gestationsalter zu leichte Neugeborene
P02.1	Schädigung des Fetus und Neugeborenen durch sonstige Formen der Plazentalösung und -blutung	P05.1	Für das Gestationsalter zu kleine Neugeborene
P02.2	Schädigung des Fetus und Neugeborenen durch sonstige und nicht näher bezeichnete morphologische und funktionelle Plazentaanomalien	P05.2	Fetale Mangelernährung des Neugeborenen ohne Angabe von zu leicht oder zu klein für das Gestationsalter [light or small for gestational age]
P02.3	Schädigung des Fetus und Neugeborenen durch transplazentare Transfusionssyndrome	P05.9	Intrauterine Mangelentwicklung, nicht näher bezeichnet
P02.4	Schädigung des Fetus und Neugeborenen durch Nabelschnurvorfal	P07.00	Neugeborenes: Geburtsgewicht unter 500 Gramm
P02.5	Schädigung des Fetus und Neugeborenen durch sonstige Formen der Nabelschnurkompression	P07.01	Neugeborenes: Geburtsgewicht 500 bis unter 750 Gramm
P02.6	Schädigung des Fetus und Neugeborenen durch sonstige und nicht näher bezeichnete Zustände der Nabelschnur		

P07.02	Neugeborenes: Geburtsgewicht 750 bis unter 1000 Gramm	P23.1	Angeborene Pneumonie durch Chlamydien
P07.10	Neugeborenes: Geburtsgewicht 1000 bis unter 1250 Gramm	P23.2	Angeborene Pneumonie durch Staphylokokken
P07.11	Neugeborenes: Geburtsgewicht 1250 bis unter 1500 Gramm	P23.3	Angeborene Pneumonie durch Streptokokken, Gruppe B
P07.12	Neugeborenes: Geburtsgewicht 1500 bis unter 2500 Gramm	P23.4	Angeborene Pneumonie durch Escherichia coli
P07.2	Neugeborenes mit extremer Unreife	P23.5	Angeborene Pneumonie durch Pseudomonasarten
P07.3	Sonstige vor dem Termin Geborene	P23.6	Angeborene Pneumonie durch sonstige Bakterien
P08.0	Übergewichtige Neugeborene	P23.8	Angeborene Pneumonie durch sonstige Erreger
P08.1	Sonstige für das Gestationsalter zu schwere Neugeborene	P23.9	Angeborene Pneumonie, nicht näher bezeichnet
P08.2	Nach dem Termin Geborenes, nicht zu schwer für das Gestationsalter	P24.1	Fruchtwasser- und Schleimaspilation durch das Neugeborene
P10.0	Subdurale Blutung durch Geburtsverletzung	P24.2	Blutaspiration durch das Neugeborene
P10.1	Zerebrale Blutung durch Geburtsverletzung	P24.3	Aspiration von Milch und regurgitierter Nahrung durch das Neugeborene
P10.2	Intraventrikuläre Blutung durch Geburtsverletzung	P24.8	Sonstige Aspirationssyndrome beim Neugeborenen
P10.3	Subarachnoidale Blutung durch Geburtsverletzung	P24.9	Aspirationssyndrom beim Neugeborenen, nicht näher bezeichnet
P10.4	Tentoriumriss durch Geburtsverletzung	P25.0	Interstitielles Emphysem mit Ursprung in der Perinatalperiode
P10.8	Sonstige intrakranielle Verletzungen und Blutungen durch Geburtsverletzung	P25.1	Pneumothorax mit Ursprung in der Perinatalperiode
P10.9	Nicht näher bezeichnete intrakranielle Verletzung und Blutung durch Geburtsverletzung	P25.2	Pneumomediastinum mit Ursprung in der Perinatalperiode
P11.0	Hirnödem durch Geburtsverletzung	P25.3	Pneumoperikard mit Ursprung in der Perinatalperiode
P11.1	Sonstige näher bezeichnete Hirnschädigung durch Geburtsverletzung	P25.8	Sonstige Zustände in Verbindung mit interstitiellem Emphysem mit Ursprung in der Perinatalperiode
P11.2	Nicht näher bezeichnete Hirnschädigung durch Geburtsverletzung	P26.0	Tracheobronchiale Blutung mit Ursprung in der Perinatalperiode
P11.9	Geburtsverletzung des Zentralnervensystems, nicht näher bezeichnet	P26.1	Massive Lungenblutung mit Ursprung in der Perinatalperiode
P12.0	Kephalhämatom durch Geburtsverletzung	P26.8	Sonstige Lungenblutung mit Ursprung in der Perinatalperiode
P12.1	Geburtsgeschwulst durch Geburtsverletzung	P26.9	Nicht näher bezeichnete Lungenblutung mit Ursprung in der Perinatalperiode
P12.2	Epikranielle subaponeurotische Blutung durch Geburtsverletzung	P28.0	Primäre Atelektase beim Neugeborenen
P12.3	Quetschwunde der behaarten Kopfhaut durch Geburtsverletzung	P28.1	Sonstige und nicht näher bezeichnete Atelektase beim Neugeborenen
P12.4	Überwachungsbedingte Verletzung der behaarten Kopfhaut beim Neugeborenen	P28.9	Störung der Atmung beim Neugeborenen, nicht näher bezeichnet
P12.8	Sonstige Geburtsverletzungen der behaarten Kopfhaut	P29.0	Herzinsuffizienz beim Neugeborenen
P12.9	Geburtsverletzung der behaarten Kopfhaut, nicht näher bezeichnet	P29.1	Herzrhythmusstörung beim Neugeborenen
P13.1	Sonstige Geburtsverletzung des Schädels	P29.2	Hypertonie beim Neugeborenen
P13.2	Geburtsverletzung des Femurs	P29.3	Persistierender Fetalkreislauf
P13.3	Geburtsverletzung sonstiger Röhrenknochen	P29.4	Transitorische Myokardischämie beim Neugeborenen
P13.4	Klavikulafraktur durch Geburtsverletzung	P29.8	Sonstige kardiovaskuläre Krankheiten mit Ursprung in der Perinatalperiode
P13.8	Geburtsverletzungen an sonstigen Teilen des Skeletts	P29.9	Kardiovaskuläre Krankheit mit Ursprung in der Perinatalperiode, nicht näher bezeichnet
P13.9	Geburtsverletzung des Skeletts, nicht näher bezeichnet	P36.0	Sepsis beim Neugeborenen durch Streptokokken, Gruppe B
P15.0	Geburtsverletzung der Leber	P36.1	Sepsis beim Neugeborenen durch sonstige und nicht näher bezeichnete Streptokokken
P15.1	Geburtsverletzung der Milz	P36.2	Sepsis beim Neugeborenen durch Staphylococcus aureus
P15.2	Verletzung des M. sternocleidomastoideus durch Geburtsverletzung	P36.3	Sepsis beim Neugeborenen durch sonstige und nicht näher bezeichnete Staphylokokken
P15.3	Geburtsverletzung des Auges	P36.4	Sepsis beim Neugeborenen durch Escherichia coli
P15.4	Geburtsverletzung des Gesichtes	P36.5	Sepsis beim Neugeborenen durch Anaerobier
P15.5	Geburtsverletzung der äußeren Genitalorgane	P36.8	Sonstige bakterielle Sepsis beim Neugeborenen
P15.6	Adiponecrosis subcutanea neonatorum durch Geburtsverletzung	P36.9	Bakterielle Sepsis beim Neugeborenen, nicht näher bezeichnet
P15.8	Sonstige näher bezeichnete Geburtsverletzungen	P37.5	Kandidose beim Neugeborenen
P15.9	Geburtsverletzung, nicht näher bezeichnet	P38	Omphalitis beim Neugeborenen mit oder ohne leichte Blutung
P20.0	Intrauterine Hypoxie, erstmals vor Wehenbeginn festgestellt	P39.0	Infektiöse Mastitis beim Neugeborenen
P20.1	Intrauterine Hypoxie, erstmals während Wehen und Entbindung festgestellt	P39.1	Konjunktivitis und Dakryozystitis beim Neugeborenen
P20.9	Intrauterine Hypoxie, nicht näher bezeichnet	P39.2	Intraamniale Infektion des Fetus, anderenorts nicht klassifiziert
P22.0	Atemnotsyndrom [Respiratory distress syndrome] des Neugeborenen	P39.3	Harnwegsinfektion beim Neugeborenen
P22.1	Transitorische Tachypnoe beim Neugeborenen		
P23.0	Angeborene Pneumonie durch Viren		

P39.4	Hautinfektion beim Neugeborenen	P59.0	Neugeborenenikterus in Verbindung mit vorzeitiger Geburt
P39.8	Sonstige näher bezeichnete Infektionen, die für die Perinatalperiode spezifisch sind	P59.8	Neugeborenenikterus durch sonstige näher bezeichnete Ursachen
P39.9	Infektion, die für die Perinatalperiode spezifisch ist, nicht näher bezeichnet	P59.9	Neugeborenenikterus, nicht näher bezeichnet
P50.0	Fetaler Blutverlust bei Insertio velamentosa [Vasa praevia]	P61.1	Polyglobulie beim Neugeborenen
P50.1	Fetaler Blutverlust aus der rupturierten Nabelschnur	P61.8	Sonstige näher bezeichnete hämatologische Krankheiten in der Perinatalperiode
P50.2	Fetaler Blutverlust aus der Plazenta	P61.9	Hämatologische Krankheit in der Perinatalperiode, nicht näher bezeichnet
P50.3	Blutung in den anderen Mehrling (fetofetal)	P70.0	Syndrom des Kindes einer Mutter mit gestationsbedingtem Diabetes mellitus
P50.4	Blutung in den Kreislauf der Mutter (fetomaternal)	P70.1	Syndrom des Kindes einer diabetischen Mutter
P50.5	Fetaler Blutverlust aus dem durchtrennten Ende der Nabelschnur eines anderen Mehrlings	P75	Mekoniumileus bei zystischer Fibrose [E84.1]
P50.8	Sonstiger fetaler Blutverlust	P76.0	Mekoniumpfropf-Syndrom
P50.9	Fetaler Blutverlust, nicht näher bezeichnet	P78.1	Sonstige Peritonitis beim Neugeborenen
P51.0	Massive Nabelblutung beim Neugeborenen	P78.2	Hämatemesis und Meläna beim Neugeborenen durch Verschlucken mütterlichen Blutes
P51.8	Sonstige Nabelblutungen beim Neugeborenen	P80.0	Kältesyndrom beim Neugeborenen
P51.9	Nabelblutung beim Neugeborenen, nicht näher bezeichnet	P80.8	Sonstige Hypothermie beim Neugeborenen
P52.0	Intrakranielle (nichttraumatische) Blutung 1. Grades beim Fetus und Neugeborenen	P80.9	Hypothermie beim Neugeborenen, nicht näher bezeichnet
P52.1	Intraventrikuläre (nichttraumatische) Blutung 2. Grades beim Fetus und Neugeborenen	P81.0	Umweltbedingte Hyperthermie beim Neugeborenen
P52.2	Intraventrikuläre (nichttraumatische) Blutung 3. Grades beim Fetus und Neugeborenen	P81.8	Sonstige näher bezeichnete Störungen der Temperaturregulation beim Neugeborenen
P52.3	Nicht näher bezeichnete intraventrikuläre (nichttraumatische) Blutung beim Fetus und Neugeborenen	P81.9	Störung der Temperaturregulation beim Neugeborenen, nicht näher bezeichnet
P52.4	Intrazerebrale (nichttraumatische) Blutung beim Fetus und Neugeborenen	P83.0	Sclerema neonatorum
P52.5	Subarachnoidalblutung (nichttraumatisch) beim Fetus und Neugeborenen	P83.2	Hydrops fetalis, nicht durch hämolytische Krankheit bedingt
P52.6	Kleinhirnblutung (nichttraumatisch) und Blutung in die Fossa cranii posterior beim Fetus und Neugeborenen	P93	Reaktionen und Intoxikationen durch Arzneimittel oder Drogen, die dem Fetus und Neugeborenen verabreicht wurden
P52.8	Sonstige intrakranielle (nichttraumatische) Blutungen beim Fetus und Neugeborenen	P94.1	Angeborene Muskelhypertonie
P52.9	Intrakranielle (nichttraumatische) Blutung beim Fetus und Neugeborenen, nicht näher bezeichnet	P94.8	Sonstige Störungen des Muskeltonus beim Neugeborenen
P54.0	Hämatemesis beim Neugeborenen	P94.9	Störung des Muskeltonus beim Neugeborenen, nicht näher bezeichnet
P54.1	Meläna beim Neugeborenen	P95	Fetaltod nicht näher bezeichneter Ursache
P54.2	Rektumblutung beim Neugeborenen	P96.0	Angeborene Niereninsuffizienz
P54.3	Sonstige gastrointestinale Blutung beim Neugeborenen	P96.1	Entzugssymptome beim Neugeborenen bei Einnahme von abhängigkeits erzeugenden Arzneimitteln oder Drogen durch die Mutter
P54.4	Nebennierenblutung beim Neugeborenen	P96.2	Entzugssymptome bei therapeutischer Anwendung von Arzneimitteln beim Neugeborenen
P54.5	Hautblutung beim Neugeborenen	P96.3	Weite Schädelnähte beim Neugeborenen
P54.6	Blutung aus der Vagina beim Neugeborenen	P96.4	Schwangerschaftsabbruch als Ursache von Zuständen beim Fetus und Neugeborenen
P54.8	Sonstige näher bezeichnete Blutungen beim Neugeborenen	P96.5	Komplikationen bei intrauterinen Eingriffen, anderenorts nicht klassifiziert, als Ursache von Zuständen beim Fetus und Neugeborenen
P54.9	Blutung beim Neugeborenen, nicht näher bezeichnet	P96.8	Sonstige näher bezeichnete Zustände, die ihren Ursprung in der Perinatalperiode haben
P56.0	Hydrops fetalis durch Isoimmunisierung	P96.9	Zustand, der seinen Ursprung in der Perinatalperiode hat, nicht näher bezeichnet
P56.9	Hydrops fetalis durch sonstige und nicht näher bezeichnete hämolytische Krankheit	Z38.0	Einling, Geburt im Krankenhaus
P57.0	Kernikterus durch Isoimmunisierung	Z38.1	Einling, Geburt außerhalb des Krankenhauses
P57.8	Sonstiger näher bezeichneter Kernikterus	Z38.2	Einling, Geburtsort nicht näher bezeichnet
P57.9	Kernikterus, nicht näher bezeichnet	Z38.3	Zwilling, Geburt im Krankenhaus
P58.0	Neugeborenenikterus durch Quetschwunde	Z38.4	Zwilling, Geburt außerhalb des Krankenhauses
P58.1	Neugeborenenikterus durch Blutung	Z38.5	Zwilling, Geburtsort nicht näher bezeichnet
P58.2	Neugeborenenikterus durch Infektion	Z38.6	Anderer Mehrling, Geburt im Krankenhaus
P58.3	Neugeborenenikterus durch Polyglobulie	Z38.7	Anderer Mehrling, Geburt außerhalb des Krankenhauses
P58.4	Neugeborenenikterus durch Arzneimittel oder Toxine, die von der Mutter übertragen oder dem Neugeborenen verabreicht wurden	Z38.8	Anderer Mehrling, Geburtsort nicht näher bezeichnet
P58.5	Neugeborenenikterus durch Verschlucken mütterlichen Blutes		
P58.8	Neugeborenenikterus durch sonstige näher bezeichnete gesteigerte Hämolyse		
P58.9	Neugeborenenikterus durch gesteigerte Hämolyse, nicht näher bezeichnet		

Prozedur MDC15-1

33.50	Lungentransplantation, n.n.bez.	41.0F.14	Transplantation von TILs [tumor infiltrating lymphocytes]
33.51	Einseitige Lungentransplantation		
33.52	Beidseitige Lungentransplantation	50.50	Lebertransplantation, n.n.bez.
33.53	Lungen-Retransplantation während desselben stationären Aufenthaltes	50.52	Lebertransplantation, gesamtes Organ
33.6X.00	Kombinierte Herz-Lungentransplantation, n.n.bez.	50.53	Lebertransplantation, Split-Leber
33.6X.10	Kombinierte Herz-Lungen-Retransplantation während desselben stationären Aufenthaltes	50.59	Lebertransplantation, sonstige
33.6X.99	Kombinierte Herz-Lungentransplantation, sonstige	84.92	Trennung von eineiigen siamesischen Zwillingen
37.51.00	Herztransplantation, n.n.bez.	84.93	Trennung von zweieiigen siamesischen Zwillingen
37.51.10	Herztransplantation	99.B7.4O	Intensivmedizinische Komplexbehandlung im Kindesalter (Basisprozedur), 9801 bis 11760 Aufwandspunkte
37.51.20	Herz-Retransplantation während desselben stationären Aufenthaltes	99.B7.4P	Intensivmedizinische Komplexbehandlung im Kindesalter (Basisprozedur), 11761 bis 13720 Aufwandspunkte
37.51.99	Herztransplantation, sonstige		
41.0B.09	Hämatopoetische Stammzelltransplantation, sonstige	99.B7.4Q	Intensivmedizinische Komplexbehandlung im Kindesalter (Basisprozedur), 13721 bis 16660 Aufwandspunkte
41.0B.11	Hämatopoetische Stammzelltransplantation aus dem Knochenmark, autolog	99.B7.4R	Intensivmedizinische Komplexbehandlung im Kindesalter (Basisprozedur), 16661 bis 19600 Aufwandspunkte
41.0B.12	Hämatopoetische Stammzelltransplantation aus dem Knochenmark, allogene, verwandt, HLA-identisch		
41.0B.13	Hämatopoetische Stammzelltransplantation aus dem Knochenmark, allogene, verwandt, nicht-HLA-identisch	99.B7.4S	Intensivmedizinische Komplexbehandlung im Kindesalter (Basisprozedur), 19601 und mehr Aufwandspunkte
41.0B.14	Hämatopoetische Stammzelltransplantation aus dem Knochenmark, allogene, nicht-verwandt, HLA-identisch	99.B7.5O	Intensivmedizinische Komplexbehandlung im Neugeborenenalter (Basisprozedur), 9801 bis 11760 Aufwandspunkte
41.0B.15	Hämatopoetische Stammzelltransplantation aus dem Knochenmark, allogene, nicht-verwandt, nicht-HLA-identisch	99.B7.5P	Intensivmedizinische Komplexbehandlung im Neugeborenenalter (Basisprozedur), 11761 bis 13720 Aufwandspunkte
41.0B.21	Hämatopoetische Stammzelltransplantation aus dem peripheren Blut, autolog	99.B7.5Q	Intensivmedizinische Komplexbehandlung im Neugeborenenalter (Basisprozedur), 13721 bis 16660 Aufwandspunkte
41.0B.22	Hämatopoetische Stammzelltransplantation aus dem peripheren Blut, allogene, verwandt, HLA-identisch	99.B7.5R	Intensivmedizinische Komplexbehandlung im Neugeborenenalter (Basisprozedur), 16661 bis 19600 Aufwandspunkte
41.0B.23	Hämatopoetische Stammzelltransplantation aus dem peripheren Blut, allogene, verwandt, nicht-HLA-identisch		
41.0B.24	Hämatopoetische Stammzelltransplantation aus dem peripheren Blut, allogene, nicht-verwandt, HLA-identisch	99.B7.5S	Intensivmedizinische Komplexbehandlung im Neugeborenenalter (Basisprozedur), 19601 und mehr Aufwandspunkte
41.0B.25	Hämatopoetische Stammzelltransplantation aus dem peripheren Blut, allogene, nicht-verwandt, nicht-HLA-identisch	99.B8.4O	IMC-Komplexbehandlung im Kindesalter, 9801 bis 11760 Aufwandspunkte
41.0B.31	Hämatopoetische Stammzelltransplantation aus Nabelschnurblut, autolog	99.B8.4P	IMC-Komplexbehandlung im Kindesalter, 11761 bis 13720 Aufwandspunkte
41.0B.32	Hämatopoetische Stammzelltransplantation aus Nabelschnurblut, allogene gerichtet, verwandt, HLA-identisch	99.B8.4Q	IMC-Komplexbehandlung im Kindesalter, 13721 bis 16660 Aufwandspunkte
41.0B.33	Hämatopoetische Stammzelltransplantation aus Nabelschnurblut, allogene gerichtet, verwandt, nicht-HLA-identisch	99.B8.4R	IMC-Komplexbehandlung im Kindesalter, 16661 bis 19600 Aufwandspunkte
41.0B.34	Hämatopoetische Stammzelltransplantation aus Nabelschnurblut, allogene gerichtet, nicht-verwandt, HLA-identisch	99.B8.4S	IMC-Komplexbehandlung im Kindesalter, 19601 und mehr Aufwandspunkte
41.0B.35	Hämatopoetische Stammzelltransplantation aus Nabelschnurblut, allogene gerichtet, nicht-verwandt, nicht-HLA-identisch	99.B8.5O	IMC-Komplexbehandlung im Neugeborenenalter, 9801 bis 11760 Aufwandspunkte
41.0C.42	In-vitro-Aufbereitung des hämatopoetischen Stammzelltransplantats, mittels CRISPR/Cas9 Geneditierung	99.B8.5P	IMC-Komplexbehandlung im Neugeborenenalter, 11761 bis 13720 Aufwandspunkte
41.0F.13	Transplantation von CAR [chimeric antigen receptor] T-Zellen	99.B8.5Q	IMC-Komplexbehandlung im Neugeborenenalter, 13721 bis 16660 Aufwandspunkte
		99.B8.5R	IMC-Komplexbehandlung im Neugeborenenalter, 16661 bis 19600 Aufwandspunkte
		99.B8.5S	IMC-Komplexbehandlung im Neugeborenenalter, 19601 und mehr Aufwandspunkte

ADRG P02**Kardiothorakale oder Gefässeingriffe oder mehrzeitiger Eingriff bei Neugeborenen**

Prozedur in Tabelle P02-1 oder mindestens zwei Prozeduren in Tabelle OR-Prozedur und mindestens zwei Behandlungen, die mindestens einen Tag auseinander liegen in [mindestens zwei Prozeduren in Tabelle OR-Prozedur]

DRG P02A**Kardiothorakale oder Gefässeingriffe oder mehrzeitiger Eingriff bei Neugeborenen mit intensivmedizinischer Komplexbehandlung > 1470 Aufwandspunkte oder IMCK > 1764 Aufwandspunkte, oder bestimmte IntK mit IMCK Aufwandspunkten**

(Mindestens eine Prozedur in Tabelle P02-2) und (mindestens eine Prozedur in Tabelle P02-3 oder Prozedur in mindestens zwei der Tabellen P02-4, P02-5)

DRG P02B**Kardiothorakale oder Gefässeingriffe oder mehrzeitiger Eingriff bei Neugeborenen mit intensivmedizinischer Komplexbehandlung > 784 oder IMCK > 980 Aufwandspunkte**

Mindestens eine Prozedur in Tabelle P02-2

DRG P02C**Kardiothorakale oder Gefässeingriffe oder mehrzeitiger Eingriff bei Neugeborenen****Prozedur P02-1**

35.31 ↔	Papillarmuskeloperation	35.55 ↔	Korrektur eines Ventrikelseptumdefekts mit Prothese, geschlossen
35.32 ↔	Sehnenfaden-Operation	35.60 ↔	Korrektur eines nicht bezeichneten Herzseptumdefekts mit Bio-Graft
35.34 ↔	Infundibulektomie	35.61 ↔	Korrektur eines Vorhofseptumdefekts mit Bio-Graft
35.35.00 ↔	Operationen an den Trabeculae carnae cordis, n.n.bez.	35.62 ↔	Korrektur eines Ventrikelseptumdefekts mit Bio-Graft
35.35.09 ↔	Operationen an den Trabeculae carnae cordis, sonstige	35.63 ↔	Korrektur von Endokardkissendefekten (AV-Kanal) mit Bio-Graft
35.35.10 ↔	Subvalvuläre fibröse oder muskuläre Resektion an der Aortenklappe	35.70 ↔	Sonstige nicht näher bezeichnete Korrektur von nicht näher bezeichneten Herzseptumdefekten
35.36.00 ↔	Supravalvuläre Resektion, Herzklappe, n.n.bez.	35.71 ↔	Sonstige nicht näher bezeichnete Korrektur eines Vorhofseptumdefekts
35.36.09 ↔	Supravalvuläre Resektion, Herzklappe, sonstige	35.72.00 ↔	Korrektur eines Ventrikelseptumdefekts, n.n.bez.
35.36.11 ↔	Supravalvuläre Resektion, Aortenklappe	35.72.10 ↔	Verschluss eines erworbenen Ventrikelseptumdefekts
35.36.21 ↔	Supravalvuläre Resektion, Pulmonalklappe	35.72.99 ↔	Korrektur eines Ventrikelseptumdefekts, sonstige
35.41.00 ↔	Vergrößerung eines bestehenden Vorhofseptumdefekts, n.n.bez.	35.73 ↔	Sonstige und nicht näher bezeichnete Korrektur von Endokardkissendefekten (AV-Kanal)
35.41.10 ↔	Vergrößerung eines bestehenden Vorhofseptumdefekts, offen chirurgisch	35.81 ↔	Totalkorrektur einer Fallot-Tetralogie
35.41.20 ↔	Vergrößerung eines bestehenden Vorhofseptumdefekts, perkutan-transluminal	35.82 ↔	Totalkorrektur von total falsch mündenden Pulmonalvenen
35.41.99 ↔	Vergrößerung eines bestehenden Vorhofseptumdefekts, sonstige	35.83 ↔	Totale Rekonstruktion des Truncus arteriosus
35.42.00 ↔	Bildung von Herzseptumdefekten, n.n.bez.	35.84 ↔	Totalkorrektur der Transposition der grossen Gefässe, nicht andernorts klassifiziert
35.42.09 ↔	Bildung von Herzseptumdefekten, sonstige	35.85 ↔	Norwood-Typ-I-Operation
35.42.10 ↔	Bildung von Herzseptumdefekten, offen chirurgisch	35.91 ↔	Interatriale Transposition des venösen Rückflusses
35.42.21 ↔	Bildung von Herzseptumdefekten, perkutan-transluminal, ohne Implantat	35.92 ↔	Erzeugen eines Conduits zwischen rechtem Ventrikel und Pulmonalarterie
35.42.22 ↔	Bildung von Herzseptumdefekten, perkutan-transluminal, mit Implantat	35.93 ↔	Erzeugen eines Conduits zwischen linkem Ventrikel und Aorta
35.43.00 ↔	Vergrößerung eines bestehenden Ventrikelseptumdefekts, n.n.bez.	35.94 ↔	Erzeugen eines Conduits zwischen Vorhof und Pulmonalarterie
35.43.10 ↔	Vergrößerung eines bestehenden Ventrikelseptumdefekts, offen chirurgisch	35.95 ↔	Revision einer Korrekturoperation am Herzen
35.43.20 ↔	Vergrößerung eines bestehenden Ventrikelseptumdefekts, perkutan-transluminal	35.98.11 ↔	Perkutan-transluminale Verschluss eines Vorhofseptumdefekts, mit 1 Verschlussdevice
35.43.99 ↔	Vergrößerung eines bestehenden Ventrikelseptumdefekts, sonstige	35.98.12 ↔	Perkutan-transluminale Verschluss eines Vorhofseptumdefekts, mit 2 und mehr Verschlussdevices
35.50 ↔	Korrektur von nicht näher bezeichnetem Herzseptumdefekt mit Prothese	35.98.19 ↔	Perkutan-transluminale Verschluss eines Vorhofseptumdefekts, sonstige
35.51 ↔	Korrektur eines Vorhofseptumdefekts mit Prothese, offene Technik	35.98.30 ↔	Perkutan-transluminale Verschluss eines Ventrikelseptumdefekts
35.53 ↔	Korrektur eines Ventrikelseptumdefekts mit Prothese, offener Zugang	35.98.99 ↔	Sonstige Operationen an Herzsepten, sonstige
35.54 ↔	Korrektur von Endokardkissendefekten (AV-Kanal) mit Prothese	35.A1.00 ↔	Valvulotomie an der Aortenklappe, n.n.bez.

35.A1.09 ↔	Valvulotomie an der Aortenklappe, sonstige	35.D1.00 ↔	Anuloplastik der Aortenklappe, n.n.bez.
35.A1.11 ↔	Valvulotomie an der Aortenklappe über vollständige Sternotomie	35.D1.09 ↔	Anuloplastik der Aortenklappe, sonstige
35.A1.12 ↔	Valvulotomie an der Aortenklappe über minimalinvasive Thorakotomie (partielle obere Sternotomie, laterale Thorakotomie)	35.D1.11 ↔	Anuloplastik der Aortenklappe über vollständige Sternotomie
35.A1.13 ↔	Valvulotomie an der Aortenklappe, endovaskulärer Zugang	35.D1.12 ↔	Anuloplastik der Aortenklappe über minimalinvasive Thorakotomie (partielle obere Sternotomie, laterale Thorakotomie)
35.A1.14 ↔	Valvulotomie an der Aortenklappe kathetergesteuert, transapikal	35.D1.13 ↔	Anuloplastik der Aortenklappe, endovaskulärer Zugang
35.A2.00 ↔	Valvulotomie an der Mitralklappe, n.n.bez.	35.D1.14 ↔	Anuloplastik der Aortenklappe kathetergesteuert, transapikal
35.A2.09 ↔	Valvulotomie an der Mitralklappe, sonstige	35.D2.00 ↔	Anuloplastik der Mitralklappe, n.n.bez.
35.A2.11 ↔	Valvulotomie an der Mitralklappe über vollständige Sternotomie	35.D2.09 ↔	Anuloplastik der Mitralklappe, sonstige
35.A2.12 ↔	Valvulotomie an der Mitralklappe über minimalinvasive Thorakotomie (partielle obere Sternotomie, laterale Thorakotomie)	35.D2.11 ↔	Anuloplastik der Mitralklappe über vollständige Sternotomie
35.A2.13 ↔	Valvulotomie an der Mitralklappe, endovaskulärer Zugang	35.D2.12 ↔	Anuloplastik der Mitralklappe über minimalinvasive Thorakotomie (partielle obere Sternotomie, laterale Thorakotomie)
35.A2.14 ↔	Valvulotomie an der Mitralklappe kathetergesteuert, transapikal	35.D2.14 ↔	Anuloplastik der Mitralklappe kathetergesteuert, transapikal
35.A3.00 ↔	Valvulotomie an der Pulmonalklappe, n.n.bez.	35.D3.00 ↔	Anuloplastik der Pulmonalklappe, n.n.bez.
35.A3.09 ↔	Valvulotomie an der Pulmonalklappe, sonstige	35.D3.09 ↔	Anuloplastik der Pulmonalklappe, sonstige
35.A3.11 ↔	Valvulotomie an der Pulmonalklappe über vollständige Sternotomie	35.D3.11 ↔	Anuloplastik der Pulmonalklappe über vollständige Sternotomie
35.A3.12 ↔	Valvulotomie an der Pulmonalklappe über minimalinvasive Thorakotomie (partielle obere Sternotomie, laterale Thorakotomie)	35.D3.12 ↔	Anuloplastik der Pulmonalklappe über minimalinvasive Thorakotomie (partielle obere Sternotomie, laterale Thorakotomie)
35.A3.13 ↔	Valvulotomie an der Pulmonalklappe, endovaskulärer Zugang	35.D3.13 ↔	Anuloplastik der Pulmonalklappe, endovaskulärer Zugang
35.A3.14 ↔	Valvulotomie an der Pulmonalklappe kathetergesteuert, transapikal	35.D3.14 ↔	Anuloplastik der Pulmonalklappe kathetergesteuert, transapikal
35.A4.00 ↔	Valvulotomie an der Trikuspidalklappe, n.n.bez.	35.D4.00 ↔	Anuloplastik der Trikuspidalklappe, n.n.bez.
35.A4.09 ↔	Valvulotomie an der Trikuspidalklappe, sonstige	35.D4.09 ↔	Anuloplastik der Trikuspidalklappe, sonstige
35.A4.11 ↔	Valvulotomie an der Trikuspidalklappe über vollständige Sternotomie	35.D4.11 ↔	Anuloplastik der Trikuspidalklappe über vollständige Sternotomie
35.A4.12 ↔	Valvulotomie an der Trikuspidalklappe über minimalinvasive Thorakotomie (partielle obere Sternotomie, laterale Thorakotomie)	35.D4.12 ↔	Anuloplastik der Trikuspidalklappe über minimalinvasive Thorakotomie (partielle obere Sternotomie, laterale Thorakotomie)
35.A4.13 ↔	Valvulotomie an der Trikuspidalklappe, endovaskulärer Zugang	35.D4.14 ↔	Anuloplastik der Trikuspidalklappe kathetergesteuert, transapikal
35.A4.14 ↔	Valvulotomie an der Trikuspidalklappe kathetergesteuert, transapikal	35.D4.21 ↔	Anuloplastik der Trikuspidalklappe, transarteriell
35.C1.00 ↔	Taschenrekonstruktion der Aortenklappe, n.n.bez.	35.D4.22 ↔	Anuloplastik der Trikuspidalklappe, transvenös
35.C1.09 ↔	Taschenrekonstruktion der Aortenklappe, sonstige	35.E1.11 ↔	Valvuloplastik der Aortenklappe über vollständige Sternotomie
35.C1.11 ↔	Taschenrekonstruktion der Aortenklappe über vollständige Sternotomie	35.E1.12 ↔	Valvuloplastik der Aortenklappe über minimalinvasive Thorakotomie (partielle obere Sternotomie, laterale Thorakotomie)
35.C1.12 ↔	Taschenrekonstruktion der Aortenklappe über minimalinvasive Thorakotomie (partielle obere Sternotomie, laterale Thorakotomie)	35.E2.11 ↔	Valvuloplastik der Mitralklappe über vollständige Sternotomie
35.C2.00 ↔	Segelrekonstruktion der Mitralklappe, n.n.bez.	35.E2.12 ↔	Valvuloplastik der Mitralklappe über minimalinvasive Thorakotomie (partielle obere Sternotomie, laterale Thorakotomie)
35.C2.09 ↔	Segelrekonstruktion der Mitralklappe, sonstige	35.E3.11 ↔	Valvuloplastik der Pulmonalklappe über vollständige Sternotomie
35.C2.11 ↔	Segelrekonstruktion der Mitralklappe über vollständige Sternotomie	35.E3.12 ↔	Valvuloplastik der Pulmonalklappe über minimalinvasive Thorakotomie (partielle obere Sternotomie, laterale Thorakotomie)
35.C2.12 ↔	Segelrekonstruktion der Mitralklappe über minimalinvasive Thorakotomie (partielle obere Sternotomie, laterale Thorakotomie)	35.E4.11 ↔	Valvuloplastik der Trikuspidalklappe über vollständige Sternotomie
35.C3.00 ↔	Taschenrekonstruktion der Pulmonalklappe, n.n.bez.	35.E4.12 ↔	Valvuloplastik der Trikuspidalklappe über minimalinvasive Thorakotomie (partielle obere Sternotomie, laterale Thorakotomie)
35.C3.09 ↔	Taschenrekonstruktion der Pulmonalklappe, sonstige	35.F1.00 ↔	Aortenklappenersatz durch Herzklappenprothese oder klappentragende Gefässprothese, n.n.bez.
35.C3.11 ↔	Taschenrekonstruktion der Pulmonalklappe über vollständige Sternotomie	35.F1.09 ↔	Aortenklappenersatz durch Herzklappenprothese oder klappentragende Gefässprothese, sonstige
35.C3.12 ↔	Taschenrekonstruktion der Pulmonalklappe über minimalinvasive Thorakotomie (partielle obere Sternotomie, laterale Thorakotomie)	35.F1.11 ↔	Aortenklappenersatz durch Allograft [Homograft], über vollständige Sternotomie
35.C4.00 ↔	Segelrekonstruktion der Trikuspidalklappe, n.n.bez.	35.F1.12 ↔	Aortenklappenersatz durch Allograft [Homograft], über minimalinvasive Thorakotomie (partielle obere Sternotomie, laterale Thorakotomie)
35.C4.09 ↔	Segelrekonstruktion der Trikuspidalklappe, sonstige		
35.C4.11 ↔	Segelrekonstruktion der Trikuspidalklappe über vollständige Sternotomie		
35.C4.12 ↔	Segelrekonstruktion der Trikuspidalklappe über minimalinvasive Thorakotomie (partielle obere Sternotomie, laterale Thorakotomie)		

35.F1.21 ↔ Aortenklappenersatz durch Xenograft (Bioprothese), über vollständige Sternotomie	35.F2.21 ↔ Mitralklappenersatz durch Xenograft (Bioprothese), über vollständige Sternotomie
35.F1.22 ↔ Aortenklappenersatz durch Xenograft (Bioprothese), über minimalinvasive Thorakotomie (partielle obere Sternotomie, laterale Thorakotomie)	35.F2.22 ↔ Mitralklappenersatz durch Xenograft (Bioprothese), über minimalinvasive Thorakotomie (partielle obere Sternotomie, laterale Thorakotomie)
35.F1.24 ↔ Aortenklappenersatz durch Xenograft (Bioprothese), transapikal	35.F2.31 ↔ Mitralklappenersatz durch Xenograft, stentless, über vollständige Sternotomie
35.F1.25 ↔ Aortenklappenersatz durch Xenograft (Bioprothese), transapikal, mit Verwendung eines perkutanen apikalen Zugangs- und Verschlusssystems	35.F2.32 ↔ Mitralklappenersatz durch Xenograft, stentless, über minimalinvasive Thorakotomie (partielle obere Sternotomie, laterale Thorakotomie)
35.F1.31 ↔ Aortenklappenersatz durch Xenograft, stentless, über vollständige Sternotomie	35.F2.51 ↔ Mitralklappenersatz durch mechanische Prothese, über vollständige Sternotomie
35.F1.32 ↔ Aortenklappenersatz durch Xenograft, stentless, über minimalinvasive Thorakotomie (partielle obere Sternotomie, laterale Thorakotomie)	35.F2.52 ↔ Mitralklappenersatz durch mechanische Prothese, über minimalinvasive Thorakotomie (partielle obere Sternotomie, laterale Thorakotomie)
35.F1.34 ↔ Aortenklappenersatz durch Xenograft, stentless, transapikal	35.F3.00 ↔ Pulmonalklappenersatz durch Herzklappenprothese oder klappentragende Gefäßprothese, n.n.bez.
35.F1.35 ↔ Aortenklappenersatz durch Xenograft, stentless, transapikal, mit Verwendung eines perkutanen apikalen Zugangs- und Verschlusssystems	35.F3.09 ↔ Pulmonalklappenersatz durch Herzklappenprothese oder klappentragende Gefäßprothese, sonstige
35.F1.41 ↔ Aortenklappenersatz durch selbstexpandierendes Xenograft, nahtfrei, über vollständige Sternotomie	35.F3.11 ↔ Pulmonalklappenersatz durch Allograft [Homograft], über vollständige Sternotomie
35.F1.42 ↔ Aortenklappenersatz durch selbstexpandierendes Xenograft, nahtfrei, über minimalinvasive Thorakotomie (partielle obere Sternotomie, laterale Thorakotomie)	35.F3.12 ↔ Pulmonalklappenersatz durch Allograft [Homograft], über minimalinvasive Thorakotomie (partielle obere Sternotomie, laterale Thorakotomie)
35.F1.44 ↔ Aortenklappenersatz durch selbstexpandierendes Xenograft, nahtfrei, transapikal	35.F3.21 ↔ Pulmonalklappenersatz durch Xenograft (Bioprothese), über vollständige Sternotomie
35.F1.45 ↔ Aortenklappenersatz durch selbstexpandierendes Xenograft, nahtfrei, transapikal, mit Verwendung eines perkutanen apikalen Zugangs- und Verschlusssystems	35.F3.22 ↔ Pulmonalklappenersatz durch Xenograft (Bioprothese), über minimalinvasive Thorakotomie (partielle obere Sternotomie, laterale Thorakotomie)
35.F1.51 ↔ Aortenklappenersatz durch mechanische Prothese, über vollständige Sternotomie	35.F3.31 ↔ Pulmonalklappenersatz durch Xenograft, stentless, über vollständige Sternotomie
35.F1.52 ↔ Aortenklappenersatz durch mechanische Prothese, über minimalinvasive Thorakotomie (partielle obere Sternotomie, laterale Thorakotomie)	35.F3.32 ↔ Pulmonalklappenersatz durch Xenograft, stentless, über minimalinvasive Thorakotomie (partielle obere Sternotomie, laterale Thorakotomie)
35.F1.61 ↔ Aortenklappenersatz durch klappentragende Gefäßprothese, biologisch, über vollständige Sternotomie	35.F3.51 ↔ Pulmonalklappenersatz durch mechanische Prothese, über vollständige Sternotomie
35.F1.62 ↔ Aortenklappenersatz durch klappentragende Gefäßprothese, biologisch, über minimalinvasive Thorakotomie (partielle obere Sternotomie, laterale Thorakotomie)	35.F3.52 ↔ Pulmonalklappenersatz durch mechanische Prothese, über minimalinvasive Thorakotomie (partielle obere Sternotomie, laterale Thorakotomie)
35.F1.71 ↔ Aortenklappenersatz durch klappentragende Gefäßprothese, mechanisch, über vollständige Sternotomie	35.F3.61 ↔ Pulmonalklappenersatz durch klappentragende Gefäßprothese, biologisch, über vollständige Sternotomie
35.F1.72 ↔ Aortenklappenersatz durch klappentragende Gefäßprothese, mechanisch, über minimalinvasive Thorakotomie (partielle obere Sternotomie, laterale Thorakotomie)	35.F3.62 ↔ Pulmonalklappenersatz durch klappentragende Gefäßprothese, biologisch, über minimalinvasive Thorakotomie (partielle obere Sternotomie, laterale Thorakotomie)
35.F1.81 ↔ Aortenklappenersatz durch dezellularisiertes Allograft [Homograft], über vollständige Sternotomie	35.F3.71 ↔ Pulmonalklappenersatz durch klappentragende Gefäßprothese, mechanisch, über vollständige Sternotomie
35.F1.82 ↔ Aortenklappenersatz durch dezellularisiertes Allograft [Homograft], über minimalinvasive Thorakotomie (partielle obere Sternotomie, laterale Thorakotomie)	35.F3.72 ↔ Pulmonalklappenersatz durch klappentragende Gefäßprothese, mechanisch, über minimalinvasive Thorakotomie (partielle obere Sternotomie, laterale Thorakotomie)
35.F1.A2 ↔ Aortenklappenersatz durch ballonexpandierendes Xenograft mit Fixierungsnähten, über minimalinvasive Thorakotomie (partielle obere Sternotomie, laterale Thorakotomie)	35.F3.81 ↔ Pulmonalklappenersatz durch dezellularisiertes Allograft [Homograft], über vollständige Sternotomie
35.F2.00 ↔ Mitralklappenersatz durch Herzklappenprothese, n.n.bez.	35.F3.82 ↔ Pulmonalklappenersatz durch dezellularisiertes Allograft [Homograft], über minimalinvasive Thorakotomie (partielle obere Sternotomie, laterale Thorakotomie)
35.F2.09 ↔ Mitralklappenersatz durch Herzklappenprothese, sonstige	35.F4.00 ↔ Trikuspidalklappenersatz durch Herzklappenprothese, n.n.bez.
35.F2.11 ↔ Mitralklappenersatz durch Allograft [Homograft], über vollständige Sternotomie	35.F4.09 ↔ Trikuspidalklappenersatz durch Herzklappenprothese, sonstige
35.F2.12 ↔ Mitralklappenersatz durch Allograft [Homograft], über minimalinvasive Thorakotomie (partielle obere Sternotomie, laterale Thorakotomie)	35.F4.11 ↔ Trikuspidalklappenersatz durch Allograft [Homograft], über vollständige Sternotomie
	35.F4.12 ↔ Trikuspidalklappenersatz durch Allograft [Homograft], über minimalinvasive Thorakotomie (partielle obere Sternotomie, laterale Thorakotomie)
	35.F4.21 ↔ Trikuspidalklappenersatz durch Xenograft (Bioprothese), über vollständige Sternotomie

35.F4.22 ↔	Trikuspidalklappenersatz durch Xenograft (Bioprothese), über minimalinvasive Thorakotomie (partielle obere Sternotomie, laterale Thorakotomie)	35.H1.21 ↔	Entfernen einer Aortenklappenprothese sowie Implantation eines Xenografts (Bioprothese), über vollständige Sternotomie
35.F4.23 ↔	Trikuspidalklappenersatz durch Xenograft (Bioprothese), endovaskulärer Zugang	35.H1.22 ↔	Entfernen einer Aortenklappenprothese sowie Implantation eines Xenografts (Bioprothese), über minimalinvasive Thorakotomie (partielle obere Sternotomie, laterale Thorakotomie)
35.F4.24 ↔	Trikuspidalklappenersatz durch Xenograft (Bioprothese), transapikal	35.H1.31 ↔	Entfernen einer Aortenklappenprothese sowie Implantation eines Xenografts, stentless, über vollständige Sternotomie
35.F4.31 ↔	Trikuspidalklappenersatz durch Xenograft, stentless, über vollständige Sternotomie	35.H1.32 ↔	Entfernen einer Aortenklappenprothese sowie Implantation eines Xenografts, stentless, über minimalinvasive Thorakotomie (partielle obere Sternotomie, laterale Thorakotomie)
35.F4.32 ↔	Trikuspidalklappenersatz durch Xenograft, stentless, über minimalinvasive Thorakotomie (partielle obere Sternotomie, laterale Thorakotomie)	35.H1.41 ↔	Entfernen einer Aortenklappenprothese sowie Implantation eines selbstexpandierenden Xenografts, nahtfrei, über vollständige Sternotomie
35.F4.33 ↔	Trikuspidalklappenersatz durch Xenograft, stentless, endovaskulärer Zugang	35.H1.42 ↔	Entfernen einer Aortenklappenprothese sowie Implantation eines selbstexpandierenden Xenografts, nahtfrei, über minimalinvasive Thorakotomie (partielle obere Sternotomie, laterale Thorakotomie)
35.F4.34 ↔	Trikuspidalklappenersatz durch Xenograft, stentless, transapikal	35.H1.51 ↔	Entfernen einer Aortenklappenprothese sowie Implantation einer mechanischen Prothese, über vollständige Sternotomie
35.F4.51 ↔	Trikuspidalklappenersatz durch mechanische Prothese, über vollständige Sternotomie	35.H1.52 ↔	Entfernen einer Aortenklappenprothese sowie Implantation einer mechanischen Prothese, über minimalinvasive Thorakotomie (partielle obere Sternotomie, laterale Thorakotomie)
35.F4.52 ↔	Trikuspidalklappenersatz durch mechanische Prothese, über minimalinvasive Thorakotomie (partielle obere Sternotomie, laterale Thorakotomie)	35.H1.61 ↔	Entfernen einer Aortenklappenprothese sowie Implantation einer klappentragenden Gefäßprothese, biologisch, über vollständige Sternotomie
35.G0 ↔	Revision eines Herzklappenersatzes, n.n.bez.	35.H1.62 ↔	Entfernen einer Aortenklappenprothese sowie Implantation einer klappentragenden Gefäßprothese, biologisch, über minimalinvasive Thorakotomie (partielle obere Sternotomie, laterale Thorakotomie)
35.G1.11 ↔	Revision eines Aortenklappenersatzes, über vollständige Sternotomie	35.H1.71 ↔	Entfernen einer Aortenklappenprothese sowie Implantation einer klappentragenden Gefäßprothese, mechanisch, über vollständige Sternotomie
35.G1.12 ↔	Revision eines Aortenklappenersatzes, über minimalinvasive Thorakotomie (partielle obere Sternotomie, laterale Thorakotomie)	35.H1.72 ↔	Entfernen einer Aortenklappenprothese sowie Implantation einer klappentragenden Gefäßprothese, mechanisch, über minimalinvasive Thorakotomie (partielle obere Sternotomie, laterale Thorakotomie)
35.G1.13 ↔	Revision eines Aortenklappenersatzes, endovaskulärer Zugang	35.H1.81 ↔	Entfernen einer Aortenklappenprothese sowie Implantation eines dezellularisierten Allografts [Homograft], über vollständige Sternotomie
35.G1.14 ↔	Revision eines Aortenklappenersatzes, transapikal	35.H1.82 ↔	Entfernen einer Aortenklappenprothese sowie Implantation eines dezellularisierten Allografts [Homograft], über minimalinvasive Thorakotomie (partielle obere Sternotomie, laterale Thorakotomie)
35.G2.11 ↔	Revision eines Mitralklappenersatzes, über vollständige Sternotomie	35.H1.A2 ↔	Entfernen einer Aortenklappenprothese sowie Implantation eines ballonexpandierenden Xenografts mit Fixierungsnähten, über minimalinvasive Thorakotomie (partielle obere Sternotomie, laterale Thorakotomie)
35.G2.12 ↔	Revision eines Mitralklappenersatzes, über minimalinvasive Thorakotomie (partielle obere Sternotomie, laterale Thorakotomie)	35.H2.00 ↔	Entfernen sowie Implantation einer neuen Mitralklappenprothese, n.n.bez.
35.G2.13 ↔	Revision eines Mitralklappenersatzes, endovaskulärer Zugang	35.H2.09 ↔	Entfernen sowie Implantation einer neuen Mitralklappenprothese, sonstige
35.G2.14 ↔	Revision eines Mitralklappenersatzes, transapikal	35.H2.11 ↔	Entfernen einer Mitralklappenprothese sowie Implantation eines Allografts [Homograft], über vollständige Sternotomie
35.G3.11 ↔	Revision eines Pulmonalklappenersatzes, über vollständige Sternotomie	35.H2.12 ↔	Entfernen einer Mitralklappenprothese sowie Implantation eines Allografts [Homograft], über minimalinvasive Thorakotomie (partielle obere Sternotomie, laterale Thorakotomie)
35.G3.12 ↔	Revision eines Pulmonalklappenersatzes, über minimalinvasive Thorakotomie (partielle obere Sternotomie, laterale Thorakotomie)		
35.G3.13 ↔	Revision eines Pulmonalklappenersatzes, endovaskulärer Zugang		
35.G3.14 ↔	Revision eines Pulmonalklappenersatzes, transapikal		
35.G4.11 ↔	Revision eines Trikuspidalklappenersatzes, über vollständige Sternotomie		
35.G4.12 ↔	Revision eines Trikuspidalklappenersatzes, über minimalinvasive Thorakotomie (partielle obere Sternotomie, laterale Thorakotomie)		
35.G4.13 ↔	Revision eines Trikuspidalklappenersatzes, endovaskulärer Zugang		
35.G4.14 ↔	Revision eines Trikuspidalklappenersatzes, transapikal		
35.G9 ↔	Revision eines Herzklappenersatzes, sonstige		
35.H1.00 ↔	Entfernen sowie Implantation einer neuen Aortenklappenprothese oder klappentragenden Gefäßprothese, n.n.bez.		
35.H1.09 ↔	Entfernen sowie Implantation einer neuen Aortenklappenprothese oder klappentragenden Gefäßprothese, sonstige		
35.H1.11 ↔	Entfernen einer Aortenklappenprothese sowie Implantation eines Allografts [Homograft], über vollständige Sternotomie		
35.H1.12 ↔	Entfernen einer Aortenklappenprothese sowie Implantation eines Allografts [Homograft], über minimalinvasive Thorakotomie (partielle obere Sternotomie, laterale Thorakotomie)		

- 35.H2.21 ↔ Entfernen einer Mitralklappenprothese sowie Implantation eines Xenografts (Bioprothese), über vollständige Sternotomie
- 35.H2.22 ↔ Entfernen einer Mitralklappenprothese sowie Implantation eines Xenografts (Bioprothese), über minimalinvasive Thorakotomie (partielle obere Sternotomie, laterale Thorakotomie)
- 35.H2.24 ↔ Entfernen einer Mitralklappenprothese sowie Implantation eines Xenografts (Bioprothese), transapikal
- 35.H2.25 ↔ Entfernen einer Mitralklappenprothese sowie Implantation eines Xenografts (Bioprothese), transapikal mit Verwendung eines perkutanen apikalen Zugangs- und Verschlusssystems
- 35.H2.26 ↔ Entfernen einer Mitralklappenprothese sowie Implantation eines Xenografts (Bioprothese) mit transapikaler Verankerung, transapikaler Zugang
- 35.H2.31 ↔ Entfernen einer Mitralklappenprothese sowie Implantation eines Xenografts, stentless, über vollständige Sternotomie
- 35.H2.32 ↔ Entfernen einer Mitralklappenprothese sowie Implantation eines Xenografts, stentless, über minimalinvasive Thorakotomie (partielle obere Sternotomie, laterale Thorakotomie)
- 35.H2.34 ↔ Entfernen einer Mitralklappenprothese sowie Implantation eines Xenografts, stentless, transapikal
- 35.H2.51 ↔ Entfernen einer Mitralklappenprothese sowie Implantation einer mechanischen Prothese, über vollständige Sternotomie
- 35.H2.52 ↔ Entfernen einer Mitralklappenprothese sowie Implantation einer mechanischen Prothese, über minimalinvasive Thorakotomie (partielle obere Sternotomie, laterale Thorakotomie)
- 35.H3.00 ↔ Entfernen sowie Implantation einer neuen Pulmonalklappenprothese oder klappentragenden Gefäßprothese, n.n.bez.
- 35.H3.09 ↔ Entfernen sowie Implantation einer neuen Pulmonalklappenprothese oder klappentragenden Gefäßprothese, sonstige
- 35.H3.11 ↔ Entfernen einer Pulmonalklappenprothese sowie Implantation eines Allografts [Homograft], über vollständige Sternotomie
- 35.H3.12 ↔ Entfernen einer Pulmonalklappenprothese sowie Implantation eines Allografts [Homograft], über minimalinvasive Thorakotomie (partielle obere Sternotomie, laterale Thorakotomie)
- 35.H3.21 ↔ Entfernen einer Pulmonalklappenprothese sowie Implantation eines Xenografts (Bioprothese), über vollständige Sternotomie
- 35.H3.22 ↔ Entfernen einer Pulmonalklappenprothese sowie Implantation eines Xenografts (Bioprothese), über minimalinvasive Thorakotomie (partielle obere Sternotomie, laterale Thorakotomie)
- 35.H3.31 ↔ Entfernen einer Pulmonalklappenprothese sowie Implantation eines Xenografts, stentless, über vollständige Sternotomie
- 35.H3.32 ↔ Entfernen einer Pulmonalklappenprothese sowie Implantation eines Xenografts, stentless, über minimalinvasive Thorakotomie (partielle obere Sternotomie, laterale Thorakotomie)
- 35.H3.51 ↔ Entfernen einer Pulmonalklappenprothese sowie Implantation einer mechanischen Prothese, über vollständige Sternotomie
- 35.H3.52 ↔ Entfernen einer Pulmonalklappenprothese sowie Implantation einer mechanischen Prothese, über minimalinvasive Thorakotomie (partielle obere Sternotomie, laterale Thorakotomie)
- 35.H3.61 ↔ Entfernen einer Pulmonalklappenprothese sowie Implantation einer klappentragenden Gefäßprothese, biologisch, über vollständige Sternotomie
- 35.H3.62 ↔ Entfernen einer Pulmonalklappenprothese sowie Implantation einer klappentragenden Gefäßprothese, biologisch, über minimalinvasive Thorakotomie (partielle obere Sternotomie, laterale Thorakotomie)
- 35.H3.71 ↔ Entfernen einer Pulmonalklappenprothese sowie Implantation einer klappentragenden Gefäßprothese, mechanisch, über vollständige Sternotomie
- 35.H3.72 ↔ Entfernen einer Pulmonalklappenprothese sowie Implantation einer klappentragenden Gefäßprothese, mechanisch, über minimalinvasive Thorakotomie (partielle obere Sternotomie, laterale Thorakotomie)
- 35.H3.81 ↔ Entfernen einer Pulmonalklappenprothese sowie Implantation eines dezellularisierten Allografts [Homograft], über vollständige Sternotomie
- 35.H3.82 ↔ Entfernen einer Pulmonalklappenprothese sowie Implantation eines dezellularisierten Allografts [Homograft], über minimalinvasive Thorakotomie (partielle obere Sternotomie, laterale Thorakotomie)
- 35.H4.00 ↔ Entfernen sowie Implantation einer neuen Trikuspidalklappenprothese, n.n.bez.
- 35.H4.09 ↔ Entfernen sowie Implantation einer neuen Trikuspidalklappenprothese, sonstige
- 35.H4.11 ↔ Entfernen einer Trikuspidalklappenprothese sowie Implantation eines Allografts [Homograft], über vollständige Sternotomie
- 35.H4.12 ↔ Entfernen einer Trikuspidalklappenprothese sowie Implantation eines Allografts [Homograft], über minimalinvasive Thorakotomie (partielle obere Sternotomie, laterale Thorakotomie)
- 35.H4.21 ↔ Entfernen einer Trikuspidalklappenprothese sowie Implantation eines Xenografts (Bioprothese), über vollständige Sternotomie
- 35.H4.22 ↔ Entfernen einer Trikuspidalklappenprothese sowie Implantation eines Xenografts (Bioprothese), über minimalinvasive Thorakotomie (partielle obere Sternotomie, laterale Thorakotomie)
- 35.H4.31 ↔ Entfernen einer Trikuspidalklappenprothese sowie Implantation eines Xenografts, stentless, über vollständige Sternotomie
- 35.H4.32 ↔ Entfernen einer Trikuspidalklappenprothese sowie Implantation eines Xenografts, stentless, über minimalinvasive Thorakotomie (partielle obere Sternotomie, laterale Thorakotomie)
- 35.H4.51 ↔ Entfernen einer Trikuspidalklappenprothese sowie Implantation einer mechanischen Prothese, über vollständige Sternotomie
- 35.H4.52 ↔ Entfernen einer Trikuspidalklappenprothese sowie Implantation einer mechanischen Prothese, über minimalinvasive Thorakotomie (partielle obere Sternotomie, laterale Thorakotomie)
- 35.I1.11 ↔ Operation nach Brock
- 35.I2.11 ↔ Operation nach Ross
- 35.I3.11 ↔ Tirone David Operation
- 35.I3.12 ↔ Operation nach Yacoub
- 36.03.00 ↔ Koronarangioplastik am offenen Thorax, n.n.bez.
- 36.03.09 ↔ Koronarangioplastik am offenen Thorax, sonstige
- 36.03.13 ↔ Endarteriektomie von Koronararterien, offen chirurgisch, an einer Koronararterie
- 36.03.14 ↔ Endarteriektomie von Koronararterien, offen chirurgisch, an mehreren Koronararterie
- 36.03.15 ↔ Endarteriektomie von Koronararterien mit Patch Graft, offen chirurgisch, an einer Koronararterie
- 36.03.16 ↔ Endarteriektomie von Koronararterien mit Patch Graft, offen chirurgisch, an mehreren Koronararterie
- 36.03.21 ↔ Endarteriektomie von Koronararterien, offen chirurgisch, mit Implantation von Stents ohne Medikamentenfreisetzung, in einer Koronararterie

36.03.22 ↔	Enderarteriektomie von Koronararterien, offen chirurgisch, mit Implantation von Stents ohne Medikamentenfreisetzung, in mehreren Koronararterien	36.11.23 ↔	Einfacher (aorto)koronarer Bypass, offen chirurgisch (Thorakotomie, Minithorakotomie, Sternotomie), mit autogener Arterie, freies A. mammaria interna [A. thoracica interna] Transplantat [IMA-Transplantat]
36.03.31 ↔	Enderarteriektomie von Koronararterien, offen chirurgisch, mit Implantation von selbstexpandierenden Stents ohne Medikamentenfreisetzung, in einer Koronararterie	36.11.24 ↔	Einfacher (aorto)koronarer Bypass, offen chirurgisch (Thorakotomie, Minithorakotomie, Sternotomie), mit autogener Arterie, A. abdominalis
36.03.32 ↔	Enderarteriektomie von Koronararterien, offen chirurgisch, mit Implantation von selbstexpandierenden Stents ohne Medikamentenfreisetzung, in mehreren Koronararterien	36.11.25 ↔	Einfacher (aorto)koronarer Bypass, offen chirurgisch (Thorakotomie, Minithorakotomie, Sternotomie), mit autogener Arterie, sonstige Arterie
36.03.41 ↔	Enderarteriektomie von Koronararterien, offen chirurgisch, mit Implantation eines Bifurkationsstents, ohne Medikamentenfreisetzung	36.11.26 ↔	Einfacher (aorto)koronarer Bypass, offen chirurgisch (Thorakotomie, Minithorakotomie, Sternotomie), mit autogener Vene, ohne externes Stabilisierungsnetz
36.03.42 ↔	Enderarteriektomie von Koronararterien, offen chirurgisch, mit Implantation von gecoverten Stents ohne Medikamentenfreisetzung, in einer Koronararterie	36.11.27 ↔	Einfacher (aorto)koronarer Bypass, offen chirurgisch (Thorakotomie, Minithorakotomie, Sternotomie), mit autogener Vene, mit externem Stabilisierungsnetz
36.03.43 ↔	Enderarteriektomie von Koronararterien, offen chirurgisch, mit Implantation von gecoverten Stents ohne Medikamentenfreisetzung, in mehreren Koronararterien	36.11.28 ↔	Einfacher (aorto)koronarer Bypass, offen chirurgisch (Thorakotomie, Minithorakotomie, Sternotomie), mit Xenotransplantat
36.03.51 ↔	Enderarteriektomie von Koronararterien, offen chirurgisch, mit Implantation von Stents mit Medikamentenfreisetzung, in einer Koronararterie	36.11.2A ↔	Einfacher (aorto)koronarer Bypass, offen chirurgisch (Thorakotomie, Minithorakotomie, Sternotomie), mit Gefäßprothese
36.03.52 ↔	Enderarteriektomie von Koronararterien, offen chirurgisch, mit Implantation von Stents mit Medikamentenfreisetzung, in mehreren Koronararterien	36.11.31 ↔	Einfacher (aorto)koronarer Bypass, minimalinvasiv, mit autogener Arterie, A. radialis
36.03.61 ↔	Enderarteriektomie von Koronararterien, offen chirurgisch, mit Implantation von selbstexpandierenden Stents mit Medikamentenfreisetzung, in einer Koronararterie	36.11.32 ↔	Einfacher (aorto)koronarer Bypass, minimalinvasiv, mit autogener Arterie, A. mammaria interna (A. thoracica interna)
36.03.62 ↔	Enderarteriektomie von Koronararterien, offen chirurgisch, mit Implantation von selbstexpandierenden Stents mit Medikamentenfreisetzung, in mehreren Koronararterien	36.11.33 ↔	Einfacher (aorto)koronarer Bypass, minimalinvasiv, mit autogener Arterie, freies A. mammaria interna [A. thoracica interna] Transplantat [IMA-Transplantat]
36.03.71 ↔	Enderarteriektomie von Koronararterien, offen chirurgisch, mit Implantation eines Bifurkationsstents mit Medikamentenfreisetzung	36.11.34 ↔	Einfacher (aorto)koronarer Bypass, minimalinvasiv, mit autogener Arterie, A. abdominalis
36.03.72 ↔	Enderarteriektomie von Koronararterien, offen chirurgisch, mit Implantation von gecoverten Stents mit Medikamentenfreisetzung, in einer Koronararterie	36.11.35 ↔	Einfacher (aorto)koronarer Bypass, minimalinvasiv, mit autogener Arterie, sonstige Arterie
36.03.73 ↔	Enderarteriektomie von Koronararterien, offen chirurgisch, mit Implantation von gecoverten Stents mit Medikamentenfreisetzung, in mehreren Koronararterien	36.11.36 ↔	Einfacher (aorto)koronarer Bypass, minimalinvasiv, mit autogener Vene, ohne externes Stabilisierungsnetz
36.03.81 ↔	Enderarteriektomie von Koronararterien, offen chirurgisch, mit Implantation von beschichteten Stents in einer Koronararterie	36.11.37 ↔	Einfacher (aorto)koronarer Bypass, minimalinvasiv, mit autogener Vene, mit externem Stabilisierungsnetz
36.03.82 ↔	Enderarteriektomie von Koronararterien, offen chirurgisch, mit Implantation von beschichteten Stents in mehreren Koronararterien	36.11.38 ↔	Einfacher (aorto)koronarer Bypass, minimalinvasiv, mit Xenotransplantat
36.09 ↔	Sonstige Koronararterien-Desobliteration	36.11.3A ↔	Einfacher (aorto)koronarer Bypass, minimalinvasiv, mit Gefäßprothese
36.10 ↔	Aortokoronarer Bypass zur Myokard-Revaskularisation, n.n.bez.	36.11.99 ↔	Einfacher (aorto)koronarer Bypass, nach Technik und Material, sonstige
36.11.00 ↔	Einfacher (aorto)koronarer Bypass, nach Technik und Material, n.n.bez.	36.12.00 ↔	Zweifacher (aorto)koronarer Bypass, nach Technik und Material, n.n.bez.
36.11.21 ↔	Einfacher (aorto)koronarer Bypass, offen chirurgisch (Thorakotomie, Minithorakotomie, Sternotomie), mit autogener Arterie, A. radialis	36.12.21 ↔	Zweifacher (aorto)koronarer Bypass, offen chirurgisch (Thorakotomie, Minithorakotomie, Sternotomie), mit autogener Arterie, A. radialis
36.11.22 ↔	Einfacher (aorto)koronarer Bypass, offen chirurgisch (Thorakotomie, Minithorakotomie, Sternotomie), mit autogener Arterie, A. mammaria interna (A. thoracica interna)	36.12.22 ↔	Zweifacher (aorto)koronarer Bypass, offen chirurgisch (Thorakotomie, Minithorakotomie, Sternotomie), mit autogener Arterie, A. mammaria interna (A. thoracica interna)
		36.12.23 ↔	Zweifacher (aorto)koronarer Bypass, offen chirurgisch (Thorakotomie, Minithorakotomie, Sternotomie), mit autogener Arterie, freies A. mammaria interna [A. thoracica interna] Transplantat [IMA-Transplantat]
		36.12.24 ↔	Zweifacher (aorto)koronarer Bypass, offen chirurgisch (Thorakotomie, Minithorakotomie, Sternotomie), mit autogener Arterie, A. abdominalis
		36.12.25 ↔	Zweifacher (aorto)koronarer Bypass, offen chirurgisch (Thorakotomie, Minithorakotomie, Sternotomie), mit autogener Arterie, sonstige Arterie
		36.12.26 ↔	Zweifacher (aorto)koronarer Bypass, offen chirurgisch (Thorakotomie, Minithorakotomie, Sternotomie), mit autogener Vene, ohne externes Stabilisierungsnetz

- 36.12.27 ↔ Zweifacher (aorto)koronarer Bypass, offen chirurgisch (Thorakotomie, Minithorakotomie, Sternotomie), mit autogener Vene, mit externem Stabilisierungsnetz
- 36.12.28 ↔ Zweifacher (aorto)koronarer Bypass, offen chirurgisch (Thorakotomie, Minithorakotomie, Sternotomie), mit Xenotransplantat
- 36.12.2A ↔ Zweifacher (aorto)koronarer Bypass, offen chirurgisch (Thorakotomie, Minithorakotomie, Sternotomie), mit Gefäßprothese
- 36.12.31 ↔ Zweifacher (aorto)koronarer Bypass, minimalinvasiv, mit autogener Arterie, A. radialis
- 36.12.32 ↔ Zweifacher (aorto)koronarer Bypass, minimalinvasiv, mit autogener Arterie, A. mammaria interna [A. thoracica interna]
- 36.12.33 ↔ Zweifacher (aorto)koronarer Bypass, minimalinvasiv, mit autogener Arterie, freies A. mammaria interna [A. thoracica interna] Transplantat [IMA-Transplantat]
- 36.12.34 ↔ Zweifacher (aorto)koronarer Bypass, minimalinvasiv, mit autogener Arterie, A. abdominalis
- 36.12.35 ↔ Zweifacher (aorto)koronarer Bypass, minimalinvasiv, mit autogener Arterie, sonstige Arterie
- 36.12.36 ↔ Zweifacher (aorto)koronarer Bypass, minimalinvasiv, mit autogener Vene, ohne externes Stabilisierungsnetz
- 36.12.37 ↔ Zweifacher (aorto)koronarer Bypass, minimalinvasiv, mit autogener Vene, mit externem Stabilisierungsnetz
- 36.12.38 ↔ Zweifacher (aorto)koronarer Bypass, minimalinvasiv, mit Xenotransplantat
- 36.12.3A ↔ Zweifacher (aorto)koronarer Bypass, minimalinvasiv, mit Gefäßprothese
- 36.12.99 ↔ Zweifacher (aorto)koronarer Bypass, nach Material und Technik, sonstige
- 36.13.00 ↔ Dreifacher (aorto)koronarer Bypass, nach Technik und Material, n.n.bez.
- 36.13.21 ↔ Dreifacher (aorto)koronarer Bypass, offen chirurgisch (Thorakotomie, Minithorakotomie, Sternotomie), mit autogener Arterie, A. radialis
- 36.13.22 ↔ Dreifacher (aorto)koronarer Bypass, offen chirurgisch (Thorakotomie, Minithorakotomie, Sternotomie), mit autogener Arterie, A. mammaria interna (A. thoracica interna)
- 36.13.23 ↔ Dreifacher (aorto)koronarer Bypass, offen chirurgisch (Thorakotomie, Minithorakotomie, Sternotomie), mit autogener Arterie, freies A. mammaria interna [A. thoracica interna] Transplantat [IMA-Transplantat]
- 36.13.24 ↔ Dreifacher (aorto)koronarer Bypass, offen chirurgisch (Thorakotomie, Minithorakotomie, Sternotomie), mit autogener Arterie, A. abdominalis
- 36.13.25 ↔ Dreifacher (aorto)koronarer Bypass, offen chirurgisch (Thorakotomie, Minithorakotomie, Sternotomie), mit autogener Arterie, sonstige Arterie
- 36.13.26 ↔ Dreifacher (aorto)koronarer Bypass, offen chirurgisch (Thorakotomie, Minithorakotomie, Sternotomie), mit autogener Vene, ohne externes Stabilisierungsnetz
- 36.13.27 ↔ Dreifacher (aorto)koronarer Bypass, offen chirurgisch (Thorakotomie, Minithorakotomie, Sternotomie), mit autogener Vene, mit externem Stabilisierungsnetz
- 36.13.28 ↔ Dreifacher (aorto)koronarer Bypass, offen chirurgisch (Thorakotomie, Minithorakotomie, Sternotomie), mit Xenotransplantat
- 36.13.2A ↔ Dreifacher (aorto)koronarer Bypass, offen chirurgisch (Thorakotomie, Minithorakotomie, Sternotomie), mit Gefäßprothese
- 36.13.31 ↔ Dreifacher (aorto)koronarer Bypass, minimalinvasiv, mit autogener Arterie, A. radialis
- 36.13.32 ↔ Dreifacher (aorto)koronarer Bypass, minimalinvasiv, mit autogener Arterie, A. mammaria interna (A. thoracica interna)
- 36.13.33 ↔ Dreifacher (aorto)koronarer Bypass, minimalinvasiv, mit autogener Arterie, freies A. mammaria interna [A. thoracica interna] Transplantat [IMA-Transplantat]
- 36.13.34 ↔ Dreifacher (aorto)koronarer Bypass, minimalinvasiv, mit autogener Arterie, A. abdominalis
- 36.13.35 ↔ Dreifacher (aorto)koronarer Bypass, minimalinvasiv, mit autogener Arterie, sonstige Arterie
- 36.13.36 ↔ Dreifacher (aorto)koronarer Bypass, minimalinvasiv, mit autogener Vene, ohne externes Stabilisierungsnetz
- 36.13.37 ↔ Dreifacher (aorto)koronarer Bypass, minimalinvasiv, mit autogener Vene, mit externem Stabilisierungsnetz
- 36.13.38 ↔ Dreifacher (aorto)koronarer Bypass, minimalinvasiv, mit Xenotransplantat
- 36.13.3A ↔ Dreifacher (aorto)koronarer Bypass, minimalinvasiv, mit Gefäßprothese
- 36.13.99 ↔ Dreifacher (aorto)koronarer Bypass, nach Technik und Material, sonstige
- 36.18.00 ↔ Vierfacher (aorto)koronarer Bypass, nach Technik und Material, n.n.bez.
- 36.18.11 ↔ Vierfacher (aorto)koronarer Bypass, offen chirurgisch (Thorakotomie, Minithorakotomie, Sternotomie), mit autogener Arterie, A. radialis
- 36.18.12 ↔ Vierfacher (aorto)koronarer Bypass, offen chirurgisch (Thorakotomie, Minithorakotomie, Sternotomie), mit autogener Arterie, A. mammaria interna [A. thoracica interna]
- 36.18.13 ↔ Vierfacher (aorto)koronarer Bypass, offen chirurgisch (Thorakotomie, Minithorakotomie, Sternotomie), mit autogener Arterie, freies A. mammaria interna [A. thoracica interna] Transplantat [IMA-Transplantat]
- 36.18.14 ↔ Vierfacher (aorto)koronarer Bypass, offen chirurgisch (Thorakotomie, Minithorakotomie, Sternotomie), mit autogener Arterie, A. abdominalis
- 36.18.15 ↔ Vierfacher (aorto)koronarer Bypass, offen chirurgisch (Thorakotomie, Minithorakotomie, Sternotomie), mit autogener Arterie, sonstige Arterie
- 36.18.16 ↔ Vierfacher (aorto)koronarer Bypass, offen chirurgisch (Thorakotomie, Minithorakotomie, Sternotomie), mit autogener Vene, ohne externes Stabilisierungsnetz
- 36.18.17 ↔ Vierfacher (aorto)koronarer Bypass, offen chirurgisch (Thorakotomie, Minithorakotomie, Sternotomie), mit autogener Vene, mit externem Stabilisierungsnetz
- 36.18.18 ↔ Vierfacher (aorto)koronarer Bypass, offen chirurgisch (Thorakotomie, Minithorakotomie, Sternotomie), mit Xenotransplantat
- 36.18.1A ↔ Vierfacher (aorto)koronarer Bypass, offen chirurgisch (Thorakotomie, Minithorakotomie, Sternotomie), mit Gefäßprothese
- 36.18.21 ↔ Vierfacher (aorto)koronarer Bypass, minimalinvasiv, mit autogener Arterie, A. radialis
- 36.18.22 ↔ Vierfacher (aorto)koronarer Bypass, minimalinvasiv, mit autogener Arterie, A. mammaria interna [A. thoracica interna]
- 36.18.23 ↔ Vierfacher (aorto)koronarer Bypass, minimalinvasiv, mit autogener Arterie, freies A. mammaria interna [A. thoracica interna] Transplantat [IMA-Transplantat]
- 36.18.24 ↔ Vierfacher (aorto)koronarer Bypass, minimalinvasiv, mit autogener Arterie, A. abdominalis
- 36.18.25 ↔ Vierfacher (aorto)koronarer Bypass, minimalinvasiv, mit autogener Arterie, sonstige Arterie
- 36.18.26 ↔ Vierfacher (aorto)koronarer Bypass, minimalinvasiv, mit autogener Vene, ohne externes Stabilisierungsnetz

36.18.27 ↔	Vierfacher (aorto)koronarer Bypass, minimalinvasiv, mit autogener Vene, mit externem Stabilisierungsnetz	36.1B.11 ↔	Sechs- und mehrfacher (aorto)koronarer Bypass, offen chirurgisch (Thorakotomie, Minithorakotomie, Sternotomie), mit autogener Arterie, A. radialis
36.18.28 ↔	Vierfacher (aorto)koronarer Bypass, minimalinvasiv, mit Xenotransplantat	36.1B.12 ↔	Sechs- und mehrfacher (aorto)koronarer Bypass, offen chirurgisch (Thorakotomie, Minithorakotomie, Sternotomie), mit autogener Arterie, A. mammaria interna [A. thoracica interna]
36.18.2A ↔	Vierfacher (aorto)koronarer Bypass, minimalinvasiv, mit Gefäßprothese	36.1B.13 ↔	Sechs- und mehrfacher (aorto)koronarer Bypass, offen chirurgisch (Thorakotomie, Minithorakotomie, Sternotomie), mit autogener Arterie, freies A. mammaria interna [A. thoracica interna] Transplantat [IMA-Transplantat]
36.18.99 ↔	Vierfacher (aorto)koronarer Bypass, nach Technik und Material, sonstige	36.1B.14 ↔	Sechs- und mehrfacher (aorto)koronarer Bypass, offen chirurgisch (Thorakotomie, Minithorakotomie, Sternotomie), mit autogener Arterie, A. abdominalis
36.19 ↔	Bypass-Anastomose zur Myokard-Revaskularisation, sonstige	36.1B.15 ↔	Sechs- und mehrfacher (aorto)koronarer Bypass, offen chirurgisch (Thorakotomie, Minithorakotomie, Sternotomie), mit autogener Arterie, sonstige Arterie
36.1A.00 ↔	Fünffacher (aorto)koronarer Bypass, nach Technik und Material, n.n.bez.	36.1B.16 ↔	Sechs- und mehrfacher (aorto)koronarer Bypass, offen chirurgisch (Thorakotomie, Minithorakotomie, Sternotomie), mit autogener Vene, ohne externes Stabilisierungsnetz
36.1A.11 ↔	Fünffacher (aorto)koronarer Bypass, offen chirurgisch (Thorakotomie, Minithorakotomie, Sternotomie), mit autogener Arterie, A. radialis	36.1B.17 ↔	Sechs- und mehrfacher (aorto)koronarer Bypass, offen chirurgisch (Thorakotomie, Minithorakotomie, Sternotomie), mit autogener Vene, mit externem Stabilisierungsnetz
36.1A.12 ↔	Fünffacher (aorto)koronarer Bypass, offen chirurgisch (Thorakotomie, Minithorakotomie, Sternotomie), mit autogener Arterie, A. mammaria interna [A. thoracica interna]	36.1B.18 ↔	Sechs- und mehrfacher (aorto)koronarer Bypass, offen chirurgisch (Thorakotomie, Minithorakotomie, Sternotomie), mit Xenotransplantat
36.1A.13 ↔	Fünffacher (aorto)koronarer Bypass, offen chirurgisch (Thorakotomie, Minithorakotomie, Sternotomie), mit autogener Arterie, freies A. mammaria interna [A. thoracica interna] Transplantat [IMA-Transplantat]	36.1B.1A ↔	Sechs- und mehrfacher (aorto)koronarer Bypass, offen chirurgisch (Thorakotomie, Minithorakotomie, Sternotomie), mit Gefäßprothese
36.1A.14 ↔	Fünffacher (aorto)koronarer Bypass, offen chirurgisch (Thorakotomie, Minithorakotomie, Sternotomie), mit autogener Arterie, A. abdominalis	36.1B.21 ↔	Sechs- und mehrfacher (aorto)koronarer Bypass, minimalinvasiv, mit autogener Arterie, A. radialis
36.1A.15 ↔	Fünffacher (aorto)koronarer Bypass, offen chirurgisch (Thorakotomie, Minithorakotomie, Sternotomie), mit autogener Arterie, sonstige Arterie	36.1B.22 ↔	Sechs- und mehrfacher (aorto)koronarer Bypass, minimalinvasiv, mit autogener Arterie, A. mammaria interna [A. thoracica interna]
36.1A.16 ↔	Fünffacher (aorto)koronarer Bypass, offen chirurgisch (Thorakotomie, Minithorakotomie, Sternotomie), mit autogener Vene, ohne externes Stabilisierungsnetz	36.1B.23 ↔	Sechs- und mehrfacher (aorto)koronarer Bypass, minimalinvasiv, mit autogener Arterie, freies A. mammaria interna [A. thoracica interna] Transplantat [IMA-Transplantat]
36.1A.17 ↔	Fünffacher (aorto)koronarer Bypass, offen chirurgisch (Thorakotomie, Minithorakotomie, Sternotomie), mit autogener Vene, mit externem Stabilisierungsnetz	36.1B.24 ↔	Sechs- und mehrfacher (aorto)koronarer Bypass, minimalinvasiv, mit autogener Arterie, A. abdominalis
36.1A.18 ↔	Fünffacher (aorto)koronarer Bypass, offen chirurgisch (Thorakotomie, Minithorakotomie, Sternotomie), mit Xenotransplantat	36.1B.25 ↔	Sechs- und mehrfacher (aorto)koronarer Bypass, minimalinvasiv, mit autogener Arterie, sonstige Arterie
36.1A.1A ↔	Fünffacher (aorto)koronarer Bypass, offen chirurgisch (Thorakotomie, Minithorakotomie, Sternotomie), mit Gefäßprothese	36.1B.26 ↔	Sechs- und mehrfacher (aorto)koronarer Bypass, minimalinvasiv, mit autogener Vene, ohne externes Stabilisierungsnetz
36.1A.21 ↔	Fünffacher (aorto)koronarer Bypass, minimalinvasiv, mit autogener Arterie, A. radialis	36.1B.27 ↔	Sechs- und mehrfacher (aorto)koronarer Bypass, minimalinvasiv, mit autogener Vene, mit externem Stabilisierungsnetz
36.1A.22 ↔	Fünffacher (aorto)koronarer Bypass, minimalinvasiv, mit autogener Arterie, A. mammaria interna [A. thoracica interna]	36.1B.28 ↔	Sechs- und mehrfacher (aorto)koronarer Bypass, minimalinvasiv, mit Xenotransplantat
36.1A.23 ↔	Fünffacher (aorto)koronarer Bypass, minimalinvasiv, mit autogener Arterie, freies A. mammaria interna [A. thoracica interna] Transplantat [IMA-Transplantat]	36.1B.2A ↔	Sechs- und mehrfacher (aorto)koronarer Bypass, minimalinvasiv, mit Gefäßprothese
36.1A.24 ↔	Fünffacher (aorto)koronarer Bypass, minimalinvasiv, mit autogener Arterie, A. abdominalis	36.1B.99 ↔	Sechs- und mehrfacher (aorto)koronarer Bypass, nach Technik und Material, sonstige
36.1A.25 ↔	Fünffacher (aorto)koronarer Bypass, minimalinvasiv, mit autogener Arterie, sonstige Arterie	36.2 ↔	Myokard-Revaskularisation mit Arterien-Implantat
36.1A.26 ↔	Fünffacher (aorto)koronarer Bypass, minimalinvasiv, mit autogener Vene, ohne externes Stabilisierungsnetz	36.32 ↔	Sonstige transmyokardiale Revaskularisation
36.1A.27 ↔	Fünffacher (aorto)koronarer Bypass, minimalinvasiv, mit autogener Vene, mit externem Stabilisierungsnetz	36.33 ↔	Endoskopische transmyokardiale Revaskularisation
36.1A.28 ↔	Fünffacher (aorto)koronarer Bypass, minimalinvasiv, mit Xenotransplantat	36.39.00 ↔	Sonstige Herz-Revaskularisation, n.n.bez.
36.1A.2A ↔	Fünffacher (aorto)koronarer Bypass, minimalinvasiv, mit Gefäßprothese	36.39.11 ↔	Revision eines Koronararterienbypass
36.1A.99 ↔	Fünffacher (aorto)koronarer Bypass, sonstige	36.39.13 ↔	Transposition von Koronararterien
36.1B.00 ↔	Sechs- und mehrfacher (aorto)koronarer Bypass, nach Technik und Material, n.n.bez.	36.39.99 ↔	Sonstige Herz-Revaskularisation, sonstige
		36.91 ↔	Korrektur eines Koronargefäß-Aneurysmas
		36.99.00 ↔	Sonstige Operationen an Herzgefäßen n.n.bez.
		36.99.20 ↔	Operationen bei kongenitalen Anomalien der Herzgefäße
		36.99.30 ↔	Rekonstruktion des Koronarostiums
		36.99.40 ↔	Sympathektomie der Koronararterien

36.99.99 ↔	Sonstige Operationen an Herzgefäßen, sonstige	37.6A.61 ↔	Implantation eines herzkreislauf- und lungenunterstützenden Systems, mit Pumpe, mit Oxygenator (inkl. CO2-removal), extrakorporal, veno-venös, offen chirurgisch extra-thorakal (z. B. Gefäßfreilegung)
37.10 ↔	Inzision am Herzen n.n.bez.	37.6A.62 ↔	Implantation eines herzkreislauf- und lungenunterstützenden Systems, mit Pumpe, mit Oxygenator (inkl. CO2-removal), extrakorporal, veno-venös, perkutan
37.11 ↔	Kardiotomie	37.6A.71 ↔	Implantation eines herzkreislauf- und lungenunterstützenden Systems, mit Pumpe, mit Oxygenator (inkl. CO2-removal), extrakorporal, veno-arteriell oder veno-venoarteriell, offen chirurgisch thorakal (Thorakotomie, Minithorakotomie, Sternotomie)
37.32 ↔	Aneurysmektomie am Herzen	37.6A.72 ↔	Implantation eines herzkreislauf- und lungenunterstützenden Systems, mit Pumpe, mit Oxygenator (inkl. CO2-removal), extrakorporal, veno-arteriell oder veno-venoarteriell, offen chirurgisch extra-thorakal (z. B. Gefäßfreilegung)
37.33.00 ↔	Exzision oder Destruktion von anderer Läsion oder Gewebe des Herzens, offener Zugang, n.n.bez.	37.6A.73 ↔	Implantation eines herzkreislauf- und lungenunterstützenden Systems, mit Pumpe, mit Oxygenator (inkl. CO2-removal), extrakorporal, veno-arteriell oder veno-venoarteriell, perkutan
37.33.10 ↔	Exzision oder Destruktion am Reizleitungssystem, offener Zugang, n.n.bez.	37.6B.11 ↔	Entfernen eines herzkreislaufunterstützenden Systems, mit Pumpe, ohne Gasaustauschfunktion, extrakorporal, linksventrikulär, offen chirurgisch thorakal (Thorakotomie, Minithorakotomie, Sternotomie)
37.33.11 ↔	Exzision oder Destruktion am Reizleitungssystem, offener Zugang, ablativ Massnahmen bei Tachyarrhythmie	37.6B.12 ↔	Entfernen eines herzkreislaufunterstützenden Systems, mit Pumpe, ohne Gasaustauschfunktion, extrakorporal, rechtsventrikulär, offen chirurgisch thorakal (Thorakotomie, Minithorakotomie, Sternotomie)
37.33.19 ↔	Exzision oder Destruktion am Reizleitungssystem, offener Zugang, sonstige	37.6B.21 ↔	Entfernen eines herzkreislaufunterstützenden Systems, mit Pumpe, ohne Gasaustauschfunktion, extrakorporal, biventrikulär, offen chirurgisch thorakal (Thorakotomie, Minithorakotomie, Sternotomie)
37.33.20 ↔	Exzision von anderer Läsion oder Gewebe des Herzens, offener Zugang	37.6B.31 ↔	Entfernen eines herzkreislaufunterstützenden Systems, mit Pumpe, ohne Gasaustauschfunktion, intrakorporal, linksventrikulär, offen chirurgisch thorakal (Thorakotomie, Minithorakotomie, Sternotomie)
37.33.30 ↔	Destruktion von anderer Läsion oder Gewebe des Herzens, offener Zugang	37.6B.32 ↔	Entfernen eines herzkreislaufunterstützenden Systems, mit Pumpe, ohne Gasaustauschfunktion, intrakorporal, biventrikulär, offen chirurgisch thorakal (Thorakotomie, Minithorakotomie, Sternotomie)
37.33.99 ↔	Exzision oder Destruktion von anderer Läsion oder Gewebe des Herzens, offener Zugang, sonstige	37.6B.33 ↔	Entfernen eines herzkreislaufunterstützenden Systems, mit Pumpe, ohne Gasaustauschfunktion, intrakorporal, linksventrikulär, Hospital Set, offen chirurgisch thorakal (Thorakotomie, Minithorakotomie, Sternotomie)
37.35 ↔	Partielle Ventrikulektomie	37.6B.43 ↔	Entfernen eines herzkreislaufunterstützenden Systems, mit Pumpe, ohne Gasaustauschfunktion, intravasal (inkl. Intrakardial), linksventrikulär, offen chirurgisch thorakal (Thorakotomie, Minithorakotomie, Sternotomie)
37.40 ↔	Plastische Rekonstruktion von Herz und Perikard, n.n.bez.	37.6B.44 ↔	Entfernen eines herzkreislaufunterstützenden Systems, mit Pumpe, ohne Gasaustauschfunktion, intravasal (inkl. Intrakardial), rechtsventrikulär, offen chirurgisch thorakal (Thorakotomie, Minithorakotomie, Sternotomie)
37.41 ↔	Implantation von prothetischem herzunterstützendem System am Herzen	37.6B.45 ↔	Entfernen eines herzkreislaufunterstützenden Systems, mit Pumpe, ohne Gasaustauschfunktion, intravasal (inkl. Intrakardial), linksventrikulär, offen chirurgisch extra-thorakal (z. B. Gefäßfreilegung)
37.42.11 ↔	Naht des Perikards (nach Verletzung)		
37.42.21 ↔	Naht des Myokards (nach Verletzung)		
37.43.11 ↔	Plastische Rekonstruktion des Myokardes mit myokardialem Verankerungssystem, offen chirurgisch		
37.43.12 ↔	Plastische Rekonstruktion des Myokardes mit myokardialem Verankerungssystem, Hybrideingriff		
37.49 ↔	Plastische Rekonstruktion am Herzen und Perikard, sonstige		
37.52 ↔	Implantation eines kompletten vollimplantierbaren Herzersatzsystems		
37.6A.11 ↔	Implantation eines herzkreislaufunterstützenden Systems, mit Pumpe, ohne Gasaustauschfunktion, extrakorporal, linksventrikulär, offen chirurgisch thorakal (Thorakotomie, Minithorakotomie, Sternotomie)		
37.6A.12 ↔	Implantation eines herzkreislaufunterstützenden Systems, mit Pumpe, ohne Gasaustauschfunktion, extrakorporal, rechtsventrikulär, offen chirurgisch thorakal (Thorakotomie, Minithorakotomie, Sternotomie)		
37.6A.21 ↔	Implantation eines herzkreislaufunterstützenden Systems, mit Pumpe, ohne Gasaustauschfunktion, extrakorporal, biventrikulär, offen chirurgisch thorakal (Thorakotomie, Minithorakotomie, Sternotomie)		
37.6A.35 ↔	Implantation eines herzkreislaufunterstützenden Systems, mit Pumpe, ohne Gasaustauschfunktion, intrakorporal, linksventrikulär, Hospital Set, offen chirurgisch thorakal (Thorakotomie, Minithorakotomie, Sternotomie)		
37.6A.37 ↔	Implantation eines herzkreislaufunterstützenden Systems, mit Pumpe, ohne Gasaustauschfunktion, intrakorporal, rechtsventrikulär, Hospital Set, offen chirurgisch thorakal (Thorakotomie, Minithorakotomie, Sternotomie)		
37.6A.3A ↔	Implantation eines herzkreislaufunterstützenden Systems, mit Pumpe, ohne Gasaustauschfunktion, intrakorporal, biventrikulär, Hospital Set, offen chirurgisch thorakal (Thorakotomie, Minithorakotomie, Sternotomie)		
37.6A.51 ↔	Implantation eines herzkreislauf- und lungenunterstützenden Systems, mit Pumpe, mit CO2-removal, extrakorporal, veno-venös, perkutan		

37.6B.46 ↔ Entfernen eines herzkreislaufunterstützenden Systems, mit Pumpe, ohne Gasaustauschfunktion, intravasal (inkl. Intrakardial), rechtsventrikulär, offen chirurgisch extra-thorakal (z. B. Gefäßfreilegung)	38.07.12 ↔ Inzision der V. iliaca
37.6B.61 ↔ Entfernen eines herzkreislauf- und lungenunterstützenden Systems, mit Pumpe, mit Oxygenator (inkl. CO2-removal), extrakorporal, veno-venös, offen chirurgisch extra-thorakal (z. B. Gefäßfreilegung)	38.07.19 ↔ Inzision von tiefen abdominalen Venen, sonstige
37.6B.71 ↔ Entfernen eines herzkreislauf- und lungenunterstützenden Systems, mit Pumpe, mit Oxygenator (inkl. CO2-removal), extrakorporal, veno-arteriell oder veno-venoarteriell, offen chirurgisch thorakal (Thorakotomie, Minithorakotomie, Sternotomie)	38.07.21 ↔ Inzision von künstlich angelegten abdominalen Venen
37.6B.72 ↔ Entfernen eines herzkreislauf- und lungenunterstützenden Systems, mit Pumpe, mit Oxygenator (inkl. CO2-removal), extrakorporal, veno-arteriell oder veno-venoarteriell, offen chirurgisch extra-thorakal (z. B. Gefäßfreilegung)	38.07.99 ↔ Inzision von abdominalen Venen, sonstige
37.6B.81 ↔ Entfernen einer intraaortale Ballonpumpe [IABP], offen chirurgisch	38.15.10 ↔ Endarteriektomie der A. subclavia
37.6B.A1 ↔ Entfernen eines herzkreislauf- und lungenunterstützenden Systems, ohne Pumpe, mit CO2-removal, extrakorporal, arteriovenös, offen chirurgisch extra-thorakal (z. B. Gefäßfreilegung)	38.15.20 ↔ Endarteriektomie des Truncus brachiocephalicus
37.91 ↔ Offene Herzmassage	38.15.30 ↔ Endarteriektomie der A. pulmonalis
37.99.00 ↔ Sonstige Operationen an Herz und Perikard, n.n.bez.	38.15.40 ↔ Endarteriektomie der V. pulmonalis
37.99.20 ↔ Operationen bei kongenitalen Anomalien des Herzens, n.n.bez.	38.15.50 ↔ Endarteriektomie von anderen künstlich angelegten thorakalen Gefässen
37.99.21 ↔ Korrektur eines Double-outlet-right-ventricle vom Fallot-Typ	38.15.99 ↔ Endarteriektomie der anderen thorakalen Gefässe, sonstige
37.99.22 ↔ Korrektur eines sonstigen Double-outlet-right-ventricle	38.34.10 ↔ Resektion der Aorta ascendens und des Aortenbogens mit Anastomose
37.99.23 ↔ Operation an einem funktionell/morphologisch univentrikulären Herzen	38.34.20 ↔ Resektion der Aorta descendens mit Anastomose
37.99.24 ↔ Korrektur eines Cor triatriatum	38.34.30 ↔ Resektion der Aorta abdominalis mit Anastomose
37.99.25 ↔ Korrektur eines Absent Pulmonary Valve Syndrom	38.34.99 ↔ Resektion der Aorta mit Anastomose, sonstige
37.99.29 ↔ Operationen bei kongenitalen Anomalien des Herzens, sonstige	38.35.00 ↔ Resektion von thorakalen Gefässen mit Anastomose, n.n.bez.
37.99.30 ↔ Ligatur eines Herzohres	38.35.10 ↔ Resektion von thorakalen Arterien mit Anastomose, n.n.bez.
37.99.80 ↔ Reoperation an Herz und Perikard	38.35.11 ↔ Resektion der A. subclavia mit Anastomose
37.99.99 ↔ Sonstige Operationen an Herz und Perikard, sonstige	38.35.12 ↔ Resektion des Truncus brachiocephalicus mit Anastomose
37.9A.00 ↔ Implantation eines herzmuskelstimulierenden Systems, n.n.bez.	38.35.13 ↔ Resektion der A. pulmonalis mit Anastomose
37.9A.11 ↔ Implantation oder Wechsel eines myokardmodulierenden Systems [CCM]	38.35.19 ↔ Resektion von thorakalen Arterien mit Anastomose, sonstige
37.9A.99 ↔ Implantation eines herzmuskelstimulierenden Systems, sonstige	38.35.20 ↔ Resektion von thorakalen Venen mit Anastomose, n.n.bez.
37.9B.11 ↔ Entfernung von Implantaten am Herzen, über vollständige Sternotomie	38.35.21 ↔ Resektion der V. pulmonalis mit Anastomose
37.9B.12 ↔ Entfernung von Implantaten am Herzen, über minimalinvasive Thorakotomie (partielle obere Sternotomie, laterale Thorakotomie)	38.35.22 ↔ Resektion der V. subclavia mit Anastomose
38.04.00 ↔ Inzision der Aorta, n.n.bez.	38.35.23 ↔ Resektion der V. cava superior mit Anastomose
38.04.10 ↔ Inzision von Aorta ascendens und Aortenbogen	38.35.28 ↔ Resektion von sonstigen tiefen thorakalen Venen mit Anastomose
38.04.20 ↔ Inzision der Aorta descendens	38.35.29 ↔ Resektion von thorakalen Venen mit Anastomose, sonstige
38.04.30 ↔ Inzision der Aorta abdominalis	38.35.99 ↔ Resektion von thorakalen Gefässen mit Anastomose, sonstige
38.04.40 ↔ Inzision von künstlich angelegter Aorta	39.0X.00 ↔ Shunt einer systemischen Arterie zur Pulmonalarterie, n.n.bez.
38.04.99 ↔ Inzision der Aorta, sonstige	39.0X.10 ↔ Anastomose zwischen A. subclavia und A. pulmonalis [Blalock-Taussig]
38.05.00 ↔ Inzision von anderen thorakalen Gefässen, n.n.bez.	39.0X.11 ↔ Anastomose zwischen Aorta und A. pulmonalis dextra [Waterston-Coolley]
38.05.10 ↔ Inzision von anderen thorakalen Arterien	39.0X.12 ↔ Anastomose zwischen Aorta descendens und A. pulmonalis sinistra [Potts-Smith]
38.05.20 ↔ Inzision von thorakalen Venen, n.n.bez.	39.0X.13 ↔ Anastomose zwischen A. pulmonalis sinistra und A. pulmonalis dextra
38.05.21 ↔ Inzision von thorakalen tiefen Venen	39.0X.20 ↔ Prothesenshunt zwischen A. pulmonalis und Aorta, zentral
38.05.29 ↔ Inzision von thorakalen Venen, sonstige	39.0X.21 ↔ Prothesenshunt zwischen A. pulmonalis und Aorta, peripher
38.05.31 ↔ Inzision von anderen künstlich angelegten thorakalen Gefässen	39.0X.23 ↔ Pulmonalarteriell Banding
38.05.99 ↔ Inzision von anderen thorakalen Gefässen, sonstige	39.0X.24 ↔ Shunt einer systemischen Arterie zur Pulmonalarterie, Damus-Kay-Stansel-Operation
38.07.00 ↔ Inzision von abdominalen Venen, n.n.bez.	39.0X.99 ↔ Shunt einer systemischen Arterie zur Pulmonalarterie, sonstige
38.07.10 ↔ Inzision von tiefen abdominalen Venen, n.n.bez.	39.21.00 ↔ Anastomose von der V. cava zur A. pulmonalis, n.n.bez.
38.07.11 ↔ Inzision der V. cava inferior	39.21.10 ↔ Glenn-Operation an einem funktionell/morphologisch univentrikulären Herzen
	39.21.99 ↔ Anastomose von der V. cava zur A. pulmonalis, sonstige
	39.49.30 ↔ Ersatz eines kardialen Conduit
	39.56.00 ↔ Plastische Rekonstruktion eines Blutgefässes mit Gewebe-Patch, n.n.bez.
	39.56.11 ↔ Plastische Rekonstruktion von intrakraniellen Gefässen mit Gewebe-Patch
	39.56.12 ↔ Plastische Rekonstruktion der V. jugularis mit Gewebe-Patch

39.56.19 ↔	Plastische Rekonstruktion von Gefässen an Kopf und Hals mit Gewebe-Patch, sonstige	39.57.13 ↔	Plastische Rekonstruktion der V. jugularis mit synthetischem Patch Graft
39.56.20 ↔	Plastische Rekonstruktion von Gefässen der oberen Extremität mit Gewebe-Patch, n.n.bez.	39.57.19 ↔	Plastische Rekonstruktion von Gefässen an Kopf und Hals mit synthetischem Patch Graft, sonstige
39.56.21 ↔	Plastische Rekonstruktion von Arterien der oberen Extremität mit Gewebe-Patch	39.57.20 ↔	Plastische Rekonstruktion von Gefässen der oberen Extremität mit synthetischem Patch Graft, n.n.bez.
39.56.22 ↔	Plastische Rekonstruktion der V. subclavia, V. axillaris und V. brachiocephalica mit Gewebe-Patch	39.57.21 ↔	Plastische Rekonstruktion von Arterien der oberen Extremität mit synthetischem Patch Graft
39.56.23 ↔	Plastische Rekonstruktion von sonstigen tiefen Venen der oberen Extremitäten mit Gewebe-Patch	39.57.22 ↔	Plastische Rekonstruktion der V. subclavia, V. axillaris und V. brachiocephalica mit synthetischem Patch Graft
39.56.29 ↔	Plastische Rekonstruktion von Gefässen der oberen Extremität mit Gewebe-Patch, sonstige	39.57.23 ↔	Plastische Rekonstruktion von sonstigen tiefen Venen der oberen Extremitäten mit synthetischem Patch Graft
39.56.30 ↔	Plastische Rekonstruktion von thorakalen Gefässen mit Gewebe-Patch, n.n.bez.	39.57.29 ↔	Plastische Rekonstruktion von Gefässen der oberen Extremität mit synthetischem Patch Graft, sonstige
39.56.31 ↔	Plastische Rekonstruktion der thorakalen Aorta mit Gewebe-Patch	39.57.30 ↔	Plastische Rekonstruktion von thorakalen Gefässen mit synthetischem Patch Graft, n.n.bez.
39.56.32 ↔	Plastische Rekonstruktion der V. pulmonalis mit Gewebe-Patch	39.57.31 ↔	Plastische Rekonstruktion der thorakalen Aorta mit synthetischem Patch Graft
39.56.33 ↔	Plastische Rekonstruktion der V. cava superior mit Gewebe-Patch	39.57.32 ↔	Plastische Rekonstruktion der V. pulmonalis mit synthetischem Patch Graft
39.56.39 ↔	Plastische Rekonstruktion von thorakalen Gefässen mit Gewebe-Patch, sonstige	39.57.33 ↔	Plastische Rekonstruktion der V. cava superior mit synthetischem Patch Graft
39.56.40 ↔	Plastische Rekonstruktion abdominaler Arterien mit Gewebe-Patch, n.n.bez.	39.57.39 ↔	Plastische Rekonstruktion von thorakalen Gefässen mit synthetischem Patch Graft, sonstige
39.56.41 ↔	Plastische Rekonstruktion der abdominalen Aorta mit Gewebe-Patch	39.57.40 ↔	Plastische Rekonstruktion abdominaler Arterien mit synthetischem Patch Graft, n.n.bez.
39.56.42 ↔	Plastische Rekonstruktion des Truncus coeliacus mit Gewebe-Patch	39.57.41 ↔	Plastische Rekonstruktion der abdominalen Aorta mit synthetischem Patch Graft
39.56.43 ↔	Plastische Rekonstruktion der A. gastrica mit Gewebe-Patch	39.57.42 ↔	Plastische Rekonstruktion des Truncus coeliacus mit synthetischem Patch Graft
39.56.44 ↔	Plastische Rekonstruktion der A. hepatica mit Gewebe-Patch	39.57.43 ↔	Plastische Rekonstruktion der A. gastrica mit synthetischem Patch Graft
39.56.45 ↔	Plastische Rekonstruktion der A. lienalis mit Gewebe-Patch	39.57.44 ↔	Plastische Rekonstruktion der A. hepatica mit synthetischem Patch Graft
39.56.46 ↔	Plastische Rekonstruktion der A. renalis mit Gewebe-Patch	39.57.45 ↔	Plastische Rekonstruktion der A. lienalis mit synthetischem Patch Graft
39.56.47 ↔	Plastische Rekonstruktion der A. mesenterica mit Gewebe-Patch	39.57.46 ↔	Plastische Rekonstruktion der A. renalis mit synthetischem Patch Graft
39.56.48 ↔	Plastische Rekonstruktion der A. iliaca mit Gewebe-Patch	39.57.47 ↔	Plastische Rekonstruktion der A. mesenterica mit synthetischem Patch Graft
39.56.49 ↔	Plastische Rekonstruktion abdominaler Arterien mit Gewebe-Patch, sonstige	39.57.48 ↔	Plastische Rekonstruktion der A. iliaca mit synthetischem Patch Graft
39.56.50 ↔	Plastische Rekonstruktion abdominaler Venen mit Gewebe-Patch, n.n.bez.	39.57.49 ↔	Plastische Rekonstruktion abdominaler Arterien mit synthetischem Patch Graft, sonstige
39.56.51 ↔	Plastische Rekonstruktion der V. cava inferior mit Gewebe-Patch	39.57.50 ↔	Plastische Rekonstruktion abdominaler Venen mit synthetischem Patch Graft, n.n.bez.
39.56.52 ↔	Plastische Rekonstruktion der V. iliaca mit Gewebe-Patch	39.57.51 ↔	Plastische Rekonstruktion der V. cava inferior mit synthetischem Patch Graft
39.56.59 ↔	Plastische Rekonstruktion abdominaler Venen mit Gewebe-Patch, sonstige	39.57.52 ↔	Plastische Rekonstruktion der V. iliaca mit synthetischem Patch Graft
39.56.60 ↔	Plastische Rekonstruktion von Gefässen der unteren Extremität mit Gewebe-Patch, n.n.bez.	39.57.59 ↔	Plastische Rekonstruktion abdominaler Venen mit synthetischem Patch Graft, sonstige
39.56.61 ↔	Plastische Rekonstruktion von Arterien der unteren Extremität mit Gewebe-Patch	39.57.60 ↔	Plastische Rekonstruktion von Gefässen der unteren Extremität mit synthetischem Patch Graft, n.n.bez.
39.56.62 ↔	Plastische Rekonstruktion der V. femoralis und V. poplitea mit Gewebe-Patch	39.57.61 ↔	Plastische Rekonstruktion von Arterien der unteren Extremität mit synthetischem Patch Graft
39.56.63 ↔	Plastische Rekonstruktion von sonstigen tiefen Venen der unteren Extremitäten mit Gewebe-Patch	39.57.62 ↔	Plastische Rekonstruktion der V. femoralis und V. poplitea mit synthetischem Patch Graft
39.56.64 ↔	Plastische Rekonstruktion von oberflächlichen Venen des Oberschenkels mit Gewebe-Patch	39.57.63 ↔	Plastische Rekonstruktion von sonstigen tiefen Venen der unteren Extremitäten mit synthetischem Patch Graft
39.56.69 ↔	Plastische Rekonstruktion von Gefässen der unteren Extremität mit Gewebe-Patch, sonstige	39.57.64 ↔	Plastische Rekonstruktion von oberflächlichen Venen des Oberschenkels mit synthetischem Patch Graft
39.56.99 ↔	Plastische Rekonstruktion eines Blutgefässes mit Gewebe-Patch, sonstige	39.57.69 ↔	Plastische Rekonstruktion von Gefässen der unteren Extremität mit synthetischem Patch Graft, sonstige
39.57.00 ↔	Plastische Rekonstruktion eines Blutgefässes mit synthetischem Patch Graft, n.n.bez.	39.57.99 ↔	Plastische Rekonstruktion eines Blutgefässes mit synthetischem Patch Graft, sonstige
39.57.11 ↔	Plastische Rekonstruktion von intrakraniellen Gefässen mit synthetischem Patch Graft		
39.57.12 ↔	Plastische Rekonstruktion von extrakraniellen Arterien an Kopf und Hals mit synthetischem Patch Graft		

- 39.99.21 ↔ Operationen bei kongenitaler Anomalie des Aortenisthmus (Stenose) oder bei unterbrochenem Aortenbogen
- 53.70 ↔ Operation einer Zwerchfellhernie, abdominalen Zugang, n.n.bez.
- 53.71.11 ↔ Operation einer Zwerchfellhernie, abdominalen Zugang, offen chirurgisch, ohne Implantation von Membranen und Netzen
- 53.71.21 ↔ Operation einer Zwerchfellhernie, abdominalen Zugang, offen chirurgisch, mit Implantation von Membranen und Netzen
- 53.72.11 ↔ Operation einer Zwerchfellhernie, laparoskopisch, ohne Implantation von Membranen und Netzen
- 53.72.21 ↔ Operation einer Zwerchfellhernie, laparoskopisch, mit Implantation von Membranen und Netzen
- 53.79 ↔ Operation einer Zwerchfellhernie, abdominalen Zugang, sonstige
- 53.85.11 ↔ Operation einer Zwerchfellhernie, thorakoabdominalen Zugang, offen chirurgisch, ohne Implantation von Membranen und Netzen
- 53.85.21 ↔ Operation einer Zwerchfellhernie, thorakoabdominalen Zugang, offen chirurgisch, mit Implantation von Membranen und Netzen

Prozedur P02-2

- 99.B7.47 ‡↔ Intensivmedizinische Komplexbehandlung im Kindesalter (Basisprozedur), 785 bis 980 Aufwandspunkte
- 99.B7.48 ‡↔ Intensivmedizinische Komplexbehandlung im Kindesalter (Basisprozedur), 981 bis 1176 Aufwandspunkte
- 99.B7.4A ‡↔ Intensivmedizinische Komplexbehandlung im Kindesalter (Basisprozedur), 1177 bis 1470 Aufwandspunkte
- 99.B7.4B ‡↔ Intensivmedizinische Komplexbehandlung im Kindesalter (Basisprozedur), 1471 bis 1764 Aufwandspunkte
- 99.B7.4C ‡↔ Intensivmedizinische Komplexbehandlung im Kindesalter (Basisprozedur), 1765 bis 2058 Aufwandspunkte
- 99.B7.4D ‡↔ Intensivmedizinische Komplexbehandlung im Kindesalter (Basisprozedur), 2059 bis 2352 Aufwandspunkte
- 99.B7.4E ‡↔ Intensivmedizinische Komplexbehandlung im Kindesalter (Basisprozedur), 2353 bis 2646 Aufwandspunkte
- 99.B7.4F ‡↔ Intensivmedizinische Komplexbehandlung im Kindesalter (Basisprozedur), 2647 bis 2940 Aufwandspunkte
- 99.B7.4G ‡↔ Intensivmedizinische Komplexbehandlung im Kindesalter (Basisprozedur), 2941 bis 3430 Aufwandspunkte
- 99.B7.4H ‡↔ Intensivmedizinische Komplexbehandlung im Kindesalter (Basisprozedur), 3431 bis 3920 Aufwandspunkte
- 99.B7.4I ‡↔ Intensivmedizinische Komplexbehandlung im Kindesalter (Basisprozedur), 3921 bis 4410 Aufwandspunkte
- 99.B7.4J ‡↔ Intensivmedizinische Komplexbehandlung im Kindesalter (Basisprozedur), 4411 bis 4900 Aufwandspunkte
- 99.B7.4K ‡↔ Intensivmedizinische Komplexbehandlung im Kindesalter (Basisprozedur), 4901 bis 5880 Aufwandspunkte
- 99.B7.4L ‡↔ Intensivmedizinische Komplexbehandlung im Kindesalter (Basisprozedur), 5881 bis 6860 Aufwandspunkte
- 99.B7.4M ‡↔ Intensivmedizinische Komplexbehandlung im Kindesalter (Basisprozedur), 6861 bis 7840 Aufwandspunkte
- 99.B7.4N ‡↔ Intensivmedizinische Komplexbehandlung im Kindesalter (Basisprozedur), 7841 bis 9800 Aufwandspunkte
- 99.B7.4O ‡↔ Intensivmedizinische Komplexbehandlung im Kindesalter (Basisprozedur), 9801 bis 11760 Aufwandspunkte
- 99.B7.4P ‡↔ Intensivmedizinische Komplexbehandlung im Kindesalter (Basisprozedur), 11761 bis 13720 Aufwandspunkte
- 99.B7.4Q ‡↔ Intensivmedizinische Komplexbehandlung im Kindesalter (Basisprozedur), 13721 bis 16660 Aufwandspunkte
- 99.B7.4R ‡↔ Intensivmedizinische Komplexbehandlung im Kindesalter (Basisprozedur), 16661 bis 19600 Aufwandspunkte
- 99.B7.4S ‡↔ Intensivmedizinische Komplexbehandlung im Kindesalter (Basisprozedur), 19601 und mehr Aufwandspunkte
- 99.B7.57 ‡↔ Intensivmedizinische Komplexbehandlung im Neugeborenenalter (Basisprozedur), 785 bis 980 Aufwandspunkte
- 99.B7.58 ‡↔ Intensivmedizinische Komplexbehandlung im Neugeborenenalter (Basisprozedur), 981 bis 1176 Aufwandspunkte
- 99.B7.5A ‡↔ Intensivmedizinische Komplexbehandlung im Neugeborenenalter (Basisprozedur), 1177 bis 1470 Aufwandspunkte
- 99.B7.5B ‡↔ Intensivmedizinische Komplexbehandlung im Neugeborenenalter (Basisprozedur), 1471 bis 1764 Aufwandspunkte
- 99.B7.5C ‡↔ Intensivmedizinische Komplexbehandlung im Neugeborenenalter (Basisprozedur), 1765 bis 2058 Aufwandspunkte
- 99.B7.5D ‡↔ Intensivmedizinische Komplexbehandlung im Neugeborenenalter (Basisprozedur), 2059 bis 2352 Aufwandspunkte
- 99.B7.5E ‡↔ Intensivmedizinische Komplexbehandlung im Neugeborenenalter (Basisprozedur), 2353 bis 2646 Aufwandspunkte
- 99.B7.5F ‡↔ Intensivmedizinische Komplexbehandlung im Neugeborenenalter (Basisprozedur), 2647 bis 2940 Aufwandspunkte
- 99.B7.5G ‡↔ Intensivmedizinische Komplexbehandlung im Neugeborenenalter (Basisprozedur), 2941 bis 3430 Aufwandspunkte
- 99.B7.5H ‡↔ Intensivmedizinische Komplexbehandlung im Neugeborenenalter (Basisprozedur), 3431 bis 3920 Aufwandspunkte
- 99.B7.5I ‡↔ Intensivmedizinische Komplexbehandlung im Neugeborenenalter (Basisprozedur), 3921 bis 4410 Aufwandspunkte
- 99.B7.5J ‡↔ Intensivmedizinische Komplexbehandlung im Neugeborenenalter (Basisprozedur), 4411 bis 4900 Aufwandspunkte
- 99.B7.5K ‡↔ Intensivmedizinische Komplexbehandlung im Neugeborenenalter (Basisprozedur), 4901 bis 5880 Aufwandspunkte
- 99.B7.5L ‡↔ Intensivmedizinische Komplexbehandlung im Neugeborenenalter (Basisprozedur), 5881 bis 6860 Aufwandspunkte
- 99.B7.5M ‡↔ Intensivmedizinische Komplexbehandlung im Neugeborenenalter (Basisprozedur), 6861 bis 7840 Aufwandspunkte

99.B7.5N †↔ Intensivmedizinische Komplexbehandlung im Neugeborenenalter (Basisprozedur), 7841 bis 9800 Aufwandspunkte	99.B8.4P †↔ IMC-Komplexbehandlung im Kindesalter, 11761 bis 13720 Aufwandspunkte
99.B7.5O †↔ Intensivmedizinische Komplexbehandlung im Neugeborenenalter (Basisprozedur), 9801 bis 11760 Aufwandspunkte	99.B8.4Q †↔ IMC-Komplexbehandlung im Kindesalter, 13721 bis 16660 Aufwandspunkte
99.B7.5P †↔ Intensivmedizinische Komplexbehandlung im Neugeborenenalter (Basisprozedur), 11761 bis 13720 Aufwandspunkte	99.B8.4R †↔ IMC-Komplexbehandlung im Kindesalter, 16661 bis 19600 Aufwandspunkte
99.B7.5Q †↔ Intensivmedizinische Komplexbehandlung im Neugeborenenalter (Basisprozedur), 13721 bis 16660 Aufwandspunkte	99.B8.4S †↔ IMC-Komplexbehandlung im Kindesalter, 19601 und mehr Aufwandspunkte
99.B7.5R †↔ Intensivmedizinische Komplexbehandlung im Neugeborenenalter (Basisprozedur), 16661 bis 19600 Aufwandspunkte	99.B8.58 †↔ IMC-Komplexbehandlung im Neugeborenenalter, 981 bis 1176 Aufwandspunkte
99.B7.5S †↔ Intensivmedizinische Komplexbehandlung im Neugeborenenalter (Basisprozedur), 19601 und mehr Aufwandspunkte	99.B8.5A †↔ IMC-Komplexbehandlung im Neugeborenenalter, 1177 bis 1470 Aufwandspunkte
99.B8.48 †↔ IMC-Komplexbehandlung im Kindesalter, 981 bis 1176 Aufwandspunkte	99.B8.5B †↔ IMC-Komplexbehandlung im Neugeborenenalter, 1471 bis 1764 Aufwandspunkte
99.B8.4A †↔ IMC-Komplexbehandlung im Kindesalter, 1177 bis 1470 Aufwandspunkte	99.B8.5C †↔ IMC-Komplexbehandlung im Neugeborenenalter, 1765 bis 2058 Aufwandspunkte
99.B8.4B †↔ IMC-Komplexbehandlung im Kindesalter, 1471 bis 1764 Aufwandspunkte	99.B8.5D †↔ IMC-Komplexbehandlung im Neugeborenenalter, 2059 bis 2352 Aufwandspunkte
99.B8.4C †↔ IMC-Komplexbehandlung im Kindesalter, 1765 bis 2058 Aufwandspunkte	99.B8.5E †↔ IMC-Komplexbehandlung im Neugeborenenalter, 2353 bis 2646 Aufwandspunkte
99.B8.4D †↔ IMC-Komplexbehandlung im Kindesalter, 2059 bis 2352 Aufwandspunkte	99.B8.5F †↔ IMC-Komplexbehandlung im Neugeborenenalter, 2647 bis 2940 Aufwandspunkte
99.B8.4E †↔ IMC-Komplexbehandlung im Kindesalter, 2353 bis 2646 Aufwandspunkte	99.B8.5G †↔ IMC-Komplexbehandlung im Neugeborenenalter, 2941 bis 3430 Aufwandspunkte
99.B8.4F †↔ IMC-Komplexbehandlung im Kindesalter, 2647 bis 2940 Aufwandspunkte	99.B8.5H †↔ IMC-Komplexbehandlung im Neugeborenenalter, 3431 bis 3920 Aufwandspunkte
99.B8.4G †↔ IMC-Komplexbehandlung im Kindesalter, 2941 bis 3430 Aufwandspunkte	99.B8.5I †↔ IMC-Komplexbehandlung im Neugeborenenalter, 3921 bis 4410 Aufwandspunkte
99.B8.4H †↔ IMC-Komplexbehandlung im Kindesalter, 3431 bis 3920 Aufwandspunkte	99.B8.5J †↔ IMC-Komplexbehandlung im Neugeborenenalter, 4411 bis 4900 Aufwandspunkte
99.B8.4I †↔ IMC-Komplexbehandlung im Kindesalter, 3921 bis 4410 Aufwandspunkte	99.B8.5K †↔ IMC-Komplexbehandlung im Neugeborenenalter, 4901 bis 5880 Aufwandspunkte
99.B8.4J †↔ IMC-Komplexbehandlung im Kindesalter, 4411 bis 4900 Aufwandspunkte	99.B8.5L †↔ IMC-Komplexbehandlung im Neugeborenenalter, 5881 bis 6860 Aufwandspunkte
99.B8.4K †↔ IMC-Komplexbehandlung im Kindesalter, 4901 bis 5880 Aufwandspunkte	99.B8.5M †↔ IMC-Komplexbehandlung im Neugeborenenalter, 6861 bis 7840 Aufwandspunkte
99.B8.4L †↔ IMC-Komplexbehandlung im Kindesalter, 5881 bis 6860 Aufwandspunkte	99.B8.5N †↔ IMC-Komplexbehandlung im Neugeborenenalter, 7841 bis 9800 Aufwandspunkte
99.B8.4M †↔ IMC-Komplexbehandlung im Kindesalter, 6861 bis 7840 Aufwandspunkte	99.B8.5O †↔ IMC-Komplexbehandlung im Neugeborenenalter, 9801 bis 11760 Aufwandspunkte
99.B8.4N †↔ IMC-Komplexbehandlung im Kindesalter, 7841 bis 9800 Aufwandspunkte	99.B8.5P †↔ IMC-Komplexbehandlung im Neugeborenenalter, 11761 bis 13720 Aufwandspunkte
99.B8.4O †↔ IMC-Komplexbehandlung im Kindesalter, 9801 bis 11760 Aufwandspunkte	99.B8.5Q †↔ IMC-Komplexbehandlung im Neugeborenenalter, 13721 bis 16660 Aufwandspunkte
	99.B8.5R †↔ IMC-Komplexbehandlung im Neugeborenenalter, 16661 bis 19600 Aufwandspunkte
	99.B8.5S †↔ IMC-Komplexbehandlung im Neugeborenenalter, 19601 und mehr Aufwandspunkte

Prozedur P02-3

99.B7.4B †↔ Intensivmedizinische Komplexbehandlung im Kindesalter (Basisprozedur), 1471 bis 1764 Aufwandspunkte	99.B7.4G †↔ Intensivmedizinische Komplexbehandlung im Kindesalter (Basisprozedur), 2941 bis 3430 Aufwandspunkte
99.B7.4C †↔ Intensivmedizinische Komplexbehandlung im Kindesalter (Basisprozedur), 1765 bis 2058 Aufwandspunkte	99.B7.4H †↔ Intensivmedizinische Komplexbehandlung im Kindesalter (Basisprozedur), 3431 bis 3920 Aufwandspunkte
99.B7.4D †↔ Intensivmedizinische Komplexbehandlung im Kindesalter (Basisprozedur), 2059 bis 2352 Aufwandspunkte	99.B7.4I †↔ Intensivmedizinische Komplexbehandlung im Kindesalter (Basisprozedur), 3921 bis 4410 Aufwandspunkte
99.B7.4E †↔ Intensivmedizinische Komplexbehandlung im Kindesalter (Basisprozedur), 2353 bis 2646 Aufwandspunkte	99.B7.4J †↔ Intensivmedizinische Komplexbehandlung im Kindesalter (Basisprozedur), 4411 bis 4900 Aufwandspunkte
99.B7.4F †↔ Intensivmedizinische Komplexbehandlung im Kindesalter (Basisprozedur), 2647 bis 2940 Aufwandspunkte	99.B7.4K †↔ Intensivmedizinische Komplexbehandlung im Kindesalter (Basisprozedur), 4901 bis 5880 Aufwandspunkte

- 99.B7.4L †↔ Intensivmedizinische Komplexbehandlung im Kindesalter (Basisprozedur), 5881 bis 6860 Aufwandspunkte
- 99.B7.4M †↔ Intensivmedizinische Komplexbehandlung im Kindesalter (Basisprozedur), 6861 bis 7840 Aufwandspunkte
- 99.B7.4N †↔ Intensivmedizinische Komplexbehandlung im Kindesalter (Basisprozedur), 7841 bis 9800 Aufwandspunkte
- 99.B7.4O †↔ Intensivmedizinische Komplexbehandlung im Kindesalter (Basisprozedur), 9801 bis 11760 Aufwandspunkte
- 99.B7.4P †↔ Intensivmedizinische Komplexbehandlung im Kindesalter (Basisprozedur), 11761 bis 13720 Aufwandspunkte
- 99.B7.4Q †↔ Intensivmedizinische Komplexbehandlung im Kindesalter (Basisprozedur), 13721 bis 16660 Aufwandspunkte
- 99.B7.4R †↔ Intensivmedizinische Komplexbehandlung im Kindesalter (Basisprozedur), 16661 bis 19600 Aufwandspunkte
- 99.B7.4S †↔ Intensivmedizinische Komplexbehandlung im Kindesalter (Basisprozedur), 19601 und mehr Aufwandspunkte
- 99.B7.5B †↔ Intensivmedizinische Komplexbehandlung im Neugeborenenalter (Basisprozedur), 1471 bis 1764 Aufwandspunkte
- 99.B7.5C †↔ Intensivmedizinische Komplexbehandlung im Neugeborenenalter (Basisprozedur), 1765 bis 2058 Aufwandspunkte
- 99.B7.5D †↔ Intensivmedizinische Komplexbehandlung im Neugeborenenalter (Basisprozedur), 2059 bis 2352 Aufwandspunkte
- 99.B7.5E †↔ Intensivmedizinische Komplexbehandlung im Neugeborenenalter (Basisprozedur), 2353 bis 2646 Aufwandspunkte
- 99.B7.5F †↔ Intensivmedizinische Komplexbehandlung im Neugeborenenalter (Basisprozedur), 2647 bis 2940 Aufwandspunkte
- 99.B7.5G †↔ Intensivmedizinische Komplexbehandlung im Neugeborenenalter (Basisprozedur), 2941 bis 3430 Aufwandspunkte
- 99.B7.5H †↔ Intensivmedizinische Komplexbehandlung im Neugeborenenalter (Basisprozedur), 3431 bis 3920 Aufwandspunkte
- 99.B7.5I †↔ Intensivmedizinische Komplexbehandlung im Neugeborenenalter (Basisprozedur), 3921 bis 4410 Aufwandspunkte
- 99.B7.5J †↔ Intensivmedizinische Komplexbehandlung im Neugeborenenalter (Basisprozedur), 4411 bis 4900 Aufwandspunkte
- 99.B7.5K †↔ Intensivmedizinische Komplexbehandlung im Neugeborenenalter (Basisprozedur), 4901 bis 5880 Aufwandspunkte
- 99.B7.5L †↔ Intensivmedizinische Komplexbehandlung im Neugeborenenalter (Basisprozedur), 5881 bis 6860 Aufwandspunkte
- 99.B7.5M †↔ Intensivmedizinische Komplexbehandlung im Neugeborenenalter (Basisprozedur), 6861 bis 7840 Aufwandspunkte
- 99.B7.5N †↔ Intensivmedizinische Komplexbehandlung im Neugeborenenalter (Basisprozedur), 7841 bis 9800 Aufwandspunkte
- 99.B7.5O †↔ Intensivmedizinische Komplexbehandlung im Neugeborenenalter (Basisprozedur), 9801 bis 11760 Aufwandspunkte
- 99.B7.5P †↔ Intensivmedizinische Komplexbehandlung im Neugeborenenalter (Basisprozedur), 11761 bis 13720 Aufwandspunkte
- 99.B7.5Q †↔ Intensivmedizinische Komplexbehandlung im Neugeborenenalter (Basisprozedur), 13721 bis 16660 Aufwandspunkte
- 99.B7.5R †↔ Intensivmedizinische Komplexbehandlung im Neugeborenenalter (Basisprozedur), 16661 bis 19600 Aufwandspunkte
- 99.B7.5S †↔ Intensivmedizinische Komplexbehandlung im Neugeborenenalter (Basisprozedur), 19601 und mehr Aufwandspunkte
- 99.B8.4C †↔ IMC-Komplexbehandlung im Kindesalter, 1765 bis 2058 Aufwandspunkte
- 99.B8.4D †↔ IMC-Komplexbehandlung im Kindesalter, 2059 bis 2352 Aufwandspunkte
- 99.B8.4E †↔ IMC-Komplexbehandlung im Kindesalter, 2353 bis 2646 Aufwandspunkte
- 99.B8.4F †↔ IMC-Komplexbehandlung im Kindesalter, 2647 bis 2940 Aufwandspunkte
- 99.B8.4G †↔ IMC-Komplexbehandlung im Kindesalter, 2941 bis 3430 Aufwandspunkte
- 99.B8.4H †↔ IMC-Komplexbehandlung im Kindesalter, 3431 bis 3920 Aufwandspunkte
- 99.B8.4I †↔ IMC-Komplexbehandlung im Kindesalter, 3921 bis 4410 Aufwandspunkte
- 99.B8.4J †↔ IMC-Komplexbehandlung im Kindesalter, 4411 bis 4900 Aufwandspunkte
- 99.B8.4K †↔ IMC-Komplexbehandlung im Kindesalter, 4901 bis 5880 Aufwandspunkte
- 99.B8.4L †↔ IMC-Komplexbehandlung im Kindesalter, 5881 bis 6860 Aufwandspunkte
- 99.B8.4M †↔ IMC-Komplexbehandlung im Kindesalter, 6861 bis 7840 Aufwandspunkte
- 99.B8.4N †↔ IMC-Komplexbehandlung im Kindesalter, 7841 bis 9800 Aufwandspunkte
- 99.B8.4O †↔ IMC-Komplexbehandlung im Kindesalter, 9801 bis 11760 Aufwandspunkte
- 99.B8.4P †↔ IMC-Komplexbehandlung im Kindesalter, 11761 bis 13720 Aufwandspunkte
- 99.B8.4Q †↔ IMC-Komplexbehandlung im Kindesalter, 13721 bis 16660 Aufwandspunkte
- 99.B8.4R †↔ IMC-Komplexbehandlung im Kindesalter, 16661 bis 19600 Aufwandspunkte
- 99.B8.4S †↔ IMC-Komplexbehandlung im Kindesalter, 19601 und mehr Aufwandspunkte
- 99.B8.5C †↔ IMC-Komplexbehandlung im Neugeborenenalter, 1765 bis 2058 Aufwandspunkte
- 99.B8.5D †↔ IMC-Komplexbehandlung im Neugeborenenalter, 2059 bis 2352 Aufwandspunkte
- 99.B8.5E †↔ IMC-Komplexbehandlung im Neugeborenenalter, 2353 bis 2646 Aufwandspunkte
- 99.B8.5F †↔ IMC-Komplexbehandlung im Neugeborenenalter, 2647 bis 2940 Aufwandspunkte
- 99.B8.5G †↔ IMC-Komplexbehandlung im Neugeborenenalter, 2941 bis 3430 Aufwandspunkte
- 99.B8.5H †↔ IMC-Komplexbehandlung im Neugeborenenalter, 3431 bis 3920 Aufwandspunkte
- 99.B8.5I †↔ IMC-Komplexbehandlung im Neugeborenenalter, 3921 bis 4410 Aufwandspunkte
- 99.B8.5J †↔ IMC-Komplexbehandlung im Neugeborenenalter, 4411 bis 4900 Aufwandspunkte
- 99.B8.5K †↔ IMC-Komplexbehandlung im Neugeborenenalter, 4901 bis 5880 Aufwandspunkte
- 99.B8.5L †↔ IMC-Komplexbehandlung im Neugeborenenalter, 5881 bis 6860 Aufwandspunkte
- 99.B8.5M †↔ IMC-Komplexbehandlung im Neugeborenenalter, 6861 bis 7840 Aufwandspunkte
- 99.B8.5N †↔ IMC-Komplexbehandlung im Neugeborenenalter, 7841 bis 9800 Aufwandspunkte
- 99.B8.5O †↔ IMC-Komplexbehandlung im Neugeborenenalter, 9801 bis 11760 Aufwandspunkte
- 99.B8.5P †↔ IMC-Komplexbehandlung im Neugeborenenalter, 11761 bis 13720 Aufwandspunkte

- 99.B8.5Q †↔ IMC-Komplexbehandlung im Neugeborenenalter, 13721 bis 16660 Aufwandspunkte
 99.B8.5R †↔ IMC-Komplexbehandlung im Neugeborenenalter, 16661 bis 19600 Aufwandspunkte

- 99.B8.5S †↔ IMC-Komplexbehandlung im Neugeborenenalter, 19601 und mehr Aufwandspunkte

Prozedur P02-4

- 99.B7.45 †↔ Intensivmedizinische Komplexbehandlung im Kindesalter (Basisprozedur), 393 bis 588 Aufwandspunkte
 99.B7.46 †↔ Intensivmedizinische Komplexbehandlung im Kindesalter (Basisprozedur), 589 bis 784 Aufwandspunkte
 99.B7.47 †↔ Intensivmedizinische Komplexbehandlung im Kindesalter (Basisprozedur), 785 bis 980 Aufwandspunkte
 99.B7.48 †↔ Intensivmedizinische Komplexbehandlung im Kindesalter (Basisprozedur), 981 bis 1176 Aufwandspunkte
 99.B7.4A †↔ Intensivmedizinische Komplexbehandlung im Kindesalter (Basisprozedur), 1177 bis 1470 Aufwandspunkte
 99.B7.4B †↔ Intensivmedizinische Komplexbehandlung im Kindesalter (Basisprozedur), 1471 bis 1764 Aufwandspunkte
 99.B7.4C †↔ Intensivmedizinische Komplexbehandlung im Kindesalter (Basisprozedur), 1765 bis 2058 Aufwandspunkte
 99.B7.4D †↔ Intensivmedizinische Komplexbehandlung im Kindesalter (Basisprozedur), 2059 bis 2352 Aufwandspunkte
 99.B7.4E †↔ Intensivmedizinische Komplexbehandlung im Kindesalter (Basisprozedur), 2353 bis 2646 Aufwandspunkte
 99.B7.4F †↔ Intensivmedizinische Komplexbehandlung im Kindesalter (Basisprozedur), 2647 bis 2940 Aufwandspunkte
 99.B7.4G †↔ Intensivmedizinische Komplexbehandlung im Kindesalter (Basisprozedur), 2941 bis 3430 Aufwandspunkte
 99.B7.4H †↔ Intensivmedizinische Komplexbehandlung im Kindesalter (Basisprozedur), 3431 bis 3920 Aufwandspunkte
 99.B7.4I †↔ Intensivmedizinische Komplexbehandlung im Kindesalter (Basisprozedur), 3921 bis 4410 Aufwandspunkte
 99.B7.4J †↔ Intensivmedizinische Komplexbehandlung im Kindesalter (Basisprozedur), 4411 bis 4900 Aufwandspunkte
 99.B7.4K †↔ Intensivmedizinische Komplexbehandlung im Kindesalter (Basisprozedur), 4901 bis 5880 Aufwandspunkte
 99.B7.4L †↔ Intensivmedizinische Komplexbehandlung im Kindesalter (Basisprozedur), 5881 bis 6860 Aufwandspunkte
 99.B7.4M †↔ Intensivmedizinische Komplexbehandlung im Kindesalter (Basisprozedur), 6861 bis 7840 Aufwandspunkte
 99.B7.4N †↔ Intensivmedizinische Komplexbehandlung im Kindesalter (Basisprozedur), 7841 bis 9800 Aufwandspunkte
 99.B7.4O †↔ Intensivmedizinische Komplexbehandlung im Kindesalter (Basisprozedur), 9801 bis 11760 Aufwandspunkte
 99.B7.4P †↔ Intensivmedizinische Komplexbehandlung im Kindesalter (Basisprozedur), 11761 bis 13720 Aufwandspunkte
 99.B7.4Q †↔ Intensivmedizinische Komplexbehandlung im Kindesalter (Basisprozedur), 13721 bis 16660 Aufwandspunkte
 99.B7.4R †↔ Intensivmedizinische Komplexbehandlung im Kindesalter (Basisprozedur), 16661 bis 19600 Aufwandspunkte
 99.B7.4S †↔ Intensivmedizinische Komplexbehandlung im Kindesalter (Basisprozedur), 19601 und mehr Aufwandspunkte
 99.B7.55 †↔ Intensivmedizinische Komplexbehandlung im Neugeborenenalter (Basisprozedur), 393 bis 588 Aufwandspunkte
 99.B7.56 †↔ Intensivmedizinische Komplexbehandlung im Neugeborenenalter (Basisprozedur), 589 bis 784 Aufwandspunkte
 99.B7.57 †↔ Intensivmedizinische Komplexbehandlung im Neugeborenenalter (Basisprozedur), 785 bis 980 Aufwandspunkte
 99.B7.58 †↔ Intensivmedizinische Komplexbehandlung im Neugeborenenalter (Basisprozedur), 981 bis 1176 Aufwandspunkte
 99.B7.5A †↔ Intensivmedizinische Komplexbehandlung im Neugeborenenalter (Basisprozedur), 1177 bis 1470 Aufwandspunkte
 99.B7.5B †↔ Intensivmedizinische Komplexbehandlung im Neugeborenenalter (Basisprozedur), 1471 bis 1764 Aufwandspunkte
 99.B7.5C †↔ Intensivmedizinische Komplexbehandlung im Neugeborenenalter (Basisprozedur), 1765 bis 2058 Aufwandspunkte
 99.B7.5D †↔ Intensivmedizinische Komplexbehandlung im Neugeborenenalter (Basisprozedur), 2059 bis 2352 Aufwandspunkte
 99.B7.5E †↔ Intensivmedizinische Komplexbehandlung im Neugeborenenalter (Basisprozedur), 2353 bis 2646 Aufwandspunkte
 99.B7.5F †↔ Intensivmedizinische Komplexbehandlung im Neugeborenenalter (Basisprozedur), 2647 bis 2940 Aufwandspunkte
 99.B7.5G †↔ Intensivmedizinische Komplexbehandlung im Neugeborenenalter (Basisprozedur), 2941 bis 3430 Aufwandspunkte
 99.B7.5H †↔ Intensivmedizinische Komplexbehandlung im Neugeborenenalter (Basisprozedur), 3431 bis 3920 Aufwandspunkte
 99.B7.5I †↔ Intensivmedizinische Komplexbehandlung im Neugeborenenalter (Basisprozedur), 3921 bis 4410 Aufwandspunkte
 99.B7.5J †↔ Intensivmedizinische Komplexbehandlung im Neugeborenenalter (Basisprozedur), 4411 bis 4900 Aufwandspunkte
 99.B7.5K †↔ Intensivmedizinische Komplexbehandlung im Neugeborenenalter (Basisprozedur), 4901 bis 5880 Aufwandspunkte
 99.B7.5L †↔ Intensivmedizinische Komplexbehandlung im Neugeborenenalter (Basisprozedur), 5881 bis 6860 Aufwandspunkte
 99.B7.5M †↔ Intensivmedizinische Komplexbehandlung im Neugeborenenalter (Basisprozedur), 6861 bis 7840 Aufwandspunkte
 99.B7.5N †↔ Intensivmedizinische Komplexbehandlung im Neugeborenenalter (Basisprozedur), 7841 bis 9800 Aufwandspunkte
 99.B7.5O †↔ Intensivmedizinische Komplexbehandlung im Neugeborenenalter (Basisprozedur), 9801 bis 11760 Aufwandspunkte

- 99.B7.5P †↔ Intensivmedizinische Komplexbehandlung im Neugeborenenalter (Basisprozedur), 11761 bis 13720 Aufwandspunkte
- 99.B7.5Q †↔ Intensivmedizinische Komplexbehandlung im Neugeborenenalter (Basisprozedur), 13721 bis 16660 Aufwandspunkte
- 99.B7.5R †↔ Intensivmedizinische Komplexbehandlung im Neugeborenenalter (Basisprozedur), 16661 bis 19600 Aufwandspunkte
- 99.B7.5S †↔ Intensivmedizinische Komplexbehandlung im Neugeborenenalter (Basisprozedur), 19601 und mehr Aufwandspunkte

Prozedur P02-5

- 99.B8.46 †↔ IMC-Komplexbehandlung im Kindesalter, 589 bis 784 Aufwandspunkte
- 99.B8.47 †↔ IMC-Komplexbehandlung im Kindesalter, 785 bis 980 Aufwandspunkte
- 99.B8.48 †↔ IMC-Komplexbehandlung im Kindesalter, 981 bis 1176 Aufwandspunkte
- 99.B8.4A †↔ IMC-Komplexbehandlung im Kindesalter, 1177 bis 1470 Aufwandspunkte
- 99.B8.4B †↔ IMC-Komplexbehandlung im Kindesalter, 1471 bis 1764 Aufwandspunkte
- 99.B8.4C †↔ IMC-Komplexbehandlung im Kindesalter, 1765 bis 2058 Aufwandspunkte
- 99.B8.4D †↔ IMC-Komplexbehandlung im Kindesalter, 2059 bis 2352 Aufwandspunkte
- 99.B8.4E †↔ IMC-Komplexbehandlung im Kindesalter, 2353 bis 2646 Aufwandspunkte
- 99.B8.4F †↔ IMC-Komplexbehandlung im Kindesalter, 2647 bis 2940 Aufwandspunkte
- 99.B8.4G †↔ IMC-Komplexbehandlung im Kindesalter, 2941 bis 3430 Aufwandspunkte
- 99.B8.4H †↔ IMC-Komplexbehandlung im Kindesalter, 3431 bis 3920 Aufwandspunkte
- 99.B8.4I †↔ IMC-Komplexbehandlung im Kindesalter, 3921 bis 4410 Aufwandspunkte
- 99.B8.4J †↔ IMC-Komplexbehandlung im Kindesalter, 4411 bis 4900 Aufwandspunkte
- 99.B8.4K †↔ IMC-Komplexbehandlung im Kindesalter, 4901 bis 5880 Aufwandspunkte
- 99.B8.4L †↔ IMC-Komplexbehandlung im Kindesalter, 5881 bis 6860 Aufwandspunkte
- 99.B8.4M †↔ IMC-Komplexbehandlung im Kindesalter, 6861 bis 7840 Aufwandspunkte
- 99.B8.4N †↔ IMC-Komplexbehandlung im Kindesalter, 7841 bis 9800 Aufwandspunkte
- 99.B8.4O †↔ IMC-Komplexbehandlung im Kindesalter, 9801 bis 11760 Aufwandspunkte
- 99.B8.4P †↔ IMC-Komplexbehandlung im Kindesalter, 11761 bis 13720 Aufwandspunkte
- 99.B8.4Q †↔ IMC-Komplexbehandlung im Kindesalter, 13721 bis 16660 Aufwandspunkte
- 99.B8.4R †↔ IMC-Komplexbehandlung im Kindesalter, 16661 bis 19600 Aufwandspunkte
- 99.B8.4S †↔ IMC-Komplexbehandlung im Kindesalter, 19601 und mehr Aufwandspunkte
- 99.B8.56 †↔ IMC-Komplexbehandlung im Neugeborenenalter, 589 bis 784 Aufwandspunkte
- 99.B8.57 †↔ IMC-Komplexbehandlung im Neugeborenenalter, 785 bis 980 Aufwandspunkte
- 99.B8.58 †↔ IMC-Komplexbehandlung im Neugeborenenalter, 981 bis 1176 Aufwandspunkte
- 99.B8.5A †↔ IMC-Komplexbehandlung im Neugeborenenalter, 1177 bis 1470 Aufwandspunkte
- 99.B8.5B †↔ IMC-Komplexbehandlung im Neugeborenenalter, 1471 bis 1764 Aufwandspunkte
- 99.B8.5C †↔ IMC-Komplexbehandlung im Neugeborenenalter, 1765 bis 2058 Aufwandspunkte
- 99.B8.5D †↔ IMC-Komplexbehandlung im Neugeborenenalter, 2059 bis 2352 Aufwandspunkte
- 99.B8.5E †↔ IMC-Komplexbehandlung im Neugeborenenalter, 2353 bis 2646 Aufwandspunkte
- 99.B8.5F †↔ IMC-Komplexbehandlung im Neugeborenenalter, 2647 bis 2940 Aufwandspunkte
- 99.B8.5G †↔ IMC-Komplexbehandlung im Neugeborenenalter, 2941 bis 3430 Aufwandspunkte
- 99.B8.5H †↔ IMC-Komplexbehandlung im Neugeborenenalter, 3431 bis 3920 Aufwandspunkte
- 99.B8.5I †↔ IMC-Komplexbehandlung im Neugeborenenalter, 3921 bis 4410 Aufwandspunkte
- 99.B8.5J †↔ IMC-Komplexbehandlung im Neugeborenenalter, 4411 bis 4900 Aufwandspunkte
- 99.B8.5K †↔ IMC-Komplexbehandlung im Neugeborenenalter, 4901 bis 5880 Aufwandspunkte
- 99.B8.5L †↔ IMC-Komplexbehandlung im Neugeborenenalter, 5881 bis 6860 Aufwandspunkte
- 99.B8.5M †↔ IMC-Komplexbehandlung im Neugeborenenalter, 6861 bis 7840 Aufwandspunkte
- 99.B8.5N †↔ IMC-Komplexbehandlung im Neugeborenenalter, 7841 bis 9800 Aufwandspunkte
- 99.B8.5O †↔ IMC-Komplexbehandlung im Neugeborenenalter, 9801 bis 11760 Aufwandspunkte
- 99.B8.5P †↔ IMC-Komplexbehandlung im Neugeborenenalter, 11761 bis 13720 Aufwandspunkte
- 99.B8.5Q †↔ IMC-Komplexbehandlung im Neugeborenenalter, 13721 bis 16660 Aufwandspunkte
- 99.B8.5R †↔ IMC-Komplexbehandlung im Neugeborenenalter, 16661 bis 19600 Aufwandspunkte
- 99.B8.5S †↔ IMC-Komplexbehandlung im Neugeborenenalter, 19601 und mehr Aufwandspunkte

ADRG P03

Neugeborenes, Aufnahmegegewicht 1000 - 1499 g mit signifikanter OR-Prozedur oder intensivmedizinischer Komplexbehandlung > 392 Aufwandspunkte oder IMCK > 980 Aufwandspunkte

(Aufnahmegegewicht < 1500 g) und (jede OR-Prozedur ausser Tabelle P03-1 oder mindestens eine Prozedur in Tabelle P03-2 oder Prozedur in Tabelle P03-3 oder Prozedur in Tabelle P03-4)

DRG P03A**Neugeborenes, Aufnahmegegewicht 1000 - 1499 g mit signifikanter OR-Prozedur und intensivmedizinischer Komplexbehandlung > 1764 Aufwandspunkte oder IMCK > 2352 Aufwandspunkte oder bestimmte IntK mit IMCK Aufwandspunkten**

Prozedur in Tabelle P03-5 oder Prozedur in Tabelle P03-6 oder Prozedur in mindestens zwei der Tabellen P03-7, P03-8 oder Prozedur in mindestens zwei der Tabellen P03-9, P03-10

DRG P03B**Neugeborenes, Aufnahmegegewicht 1000 - 1499 g mit signifikanter OR-Prozedur oder intensivmedizinischer Komplexbehandlung > 392 Aufwandspunkte oder IMCK > 980 Aufwandspunkte****Prozedur P03-1**

53.00 ↔	Operation einer Inguinalhernie, n.n.bez.	53.07.11 ↔	Operation einer Inguinalhernie, laparoskopisch, ohne Implantation von Membranen oder Netzen
53.06.11 ↔	Operation einer Inguinalhernie, offen chirurgisch, ohne Implantation von Membranen oder Netzen	53.07.21 ↔	Operation einer Inguinalhernie, laparoskopisch, mit Implantation von Membranen und Netzen
53.06.21 ↔	Operation einer Inguinalhernie, offen chirurgisch, mit Implantation von Membranen und Netzen	53.09 ↔	Operation einer Inguinalhernie, sonstige

Prozedur P03-10

99.B8.46 ‡↔	IMC-Komplexbehandlung im Kindesalter, 589 bis 784 Aufwandspunkte	99.B8.56 ‡↔	IMC-Komplexbehandlung im Neugeborenenalter, 589 bis 784 Aufwandspunkte
99.B8.47 ‡↔	IMC-Komplexbehandlung im Kindesalter, 785 bis 980 Aufwandspunkte	99.B8.57 ‡↔	IMC-Komplexbehandlung im Neugeborenenalter, 785 bis 980 Aufwandspunkte
99.B8.48 ‡↔	IMC-Komplexbehandlung im Kindesalter, 981 bis 1176 Aufwandspunkte	99.B8.58 ‡↔	IMC-Komplexbehandlung im Neugeborenenalter, 981 bis 1176 Aufwandspunkte
99.B8.4A ‡↔	IMC-Komplexbehandlung im Kindesalter, 1177 bis 1470 Aufwandspunkte	99.B8.5A ‡↔	IMC-Komplexbehandlung im Neugeborenenalter, 1177 bis 1470 Aufwandspunkte
99.B8.4B ‡↔	IMC-Komplexbehandlung im Kindesalter, 1471 bis 1764 Aufwandspunkte	99.B8.5B ‡↔	IMC-Komplexbehandlung im Neugeborenenalter, 1471 bis 1764 Aufwandspunkte
99.B8.4C ‡↔	IMC-Komplexbehandlung im Kindesalter, 1765 bis 2058 Aufwandspunkte	99.B8.5C ‡↔	IMC-Komplexbehandlung im Neugeborenenalter, 1765 bis 2058 Aufwandspunkte
99.B8.4D ‡↔	IMC-Komplexbehandlung im Kindesalter, 2059 bis 2352 Aufwandspunkte	99.B8.5D ‡↔	IMC-Komplexbehandlung im Neugeborenenalter, 2059 bis 2352 Aufwandspunkte
99.B8.4E ‡↔	IMC-Komplexbehandlung im Kindesalter, 2353 bis 2646 Aufwandspunkte	99.B8.5E ‡↔	IMC-Komplexbehandlung im Neugeborenenalter, 2353 bis 2646 Aufwandspunkte
99.B8.4F ‡↔	IMC-Komplexbehandlung im Kindesalter, 2647 bis 2940 Aufwandspunkte	99.B8.5F ‡↔	IMC-Komplexbehandlung im Neugeborenenalter, 2647 bis 2940 Aufwandspunkte
99.B8.4G ‡↔	IMC-Komplexbehandlung im Kindesalter, 2941 bis 3430 Aufwandspunkte	99.B8.5G ‡↔	IMC-Komplexbehandlung im Neugeborenenalter, 2941 bis 3430 Aufwandspunkte
99.B8.4H ‡↔	IMC-Komplexbehandlung im Kindesalter, 3431 bis 3920 Aufwandspunkte	99.B8.5H ‡↔	IMC-Komplexbehandlung im Neugeborenenalter, 3431 bis 3920 Aufwandspunkte
99.B8.4I ‡↔	IMC-Komplexbehandlung im Kindesalter, 3921 bis 4410 Aufwandspunkte	99.B8.5I ‡↔	IMC-Komplexbehandlung im Neugeborenenalter, 3921 bis 4410 Aufwandspunkte
99.B8.4J ‡↔	IMC-Komplexbehandlung im Kindesalter, 4411 bis 4900 Aufwandspunkte	99.B8.5J ‡↔	IMC-Komplexbehandlung im Neugeborenenalter, 4411 bis 4900 Aufwandspunkte
99.B8.4K ‡↔	IMC-Komplexbehandlung im Kindesalter, 4901 bis 5880 Aufwandspunkte	99.B8.5K ‡↔	IMC-Komplexbehandlung im Neugeborenenalter, 4901 bis 5880 Aufwandspunkte
99.B8.4L ‡↔	IMC-Komplexbehandlung im Kindesalter, 5881 bis 6860 Aufwandspunkte	99.B8.5L ‡↔	IMC-Komplexbehandlung im Neugeborenenalter, 5881 bis 6860 Aufwandspunkte
99.B8.4M ‡↔	IMC-Komplexbehandlung im Kindesalter, 6861 bis 7840 Aufwandspunkte	99.B8.5M ‡↔	IMC-Komplexbehandlung im Neugeborenenalter, 6861 bis 7840 Aufwandspunkte
99.B8.4N ‡↔	IMC-Komplexbehandlung im Kindesalter, 7841 bis 9800 Aufwandspunkte	99.B8.5N ‡↔	IMC-Komplexbehandlung im Neugeborenenalter, 7841 bis 9800 Aufwandspunkte
99.B8.4O ‡↔	IMC-Komplexbehandlung im Kindesalter, 9801 bis 11760 Aufwandspunkte	99.B8.5O ‡↔	IMC-Komplexbehandlung im Neugeborenenalter, 9801 bis 11760 Aufwandspunkte
99.B8.4P ‡↔	IMC-Komplexbehandlung im Kindesalter, 11761 bis 13720 Aufwandspunkte	99.B8.5P ‡↔	IMC-Komplexbehandlung im Neugeborenenalter, 11761 bis 13720 Aufwandspunkte
99.B8.4Q ‡↔	IMC-Komplexbehandlung im Kindesalter, 13721 bis 16660 Aufwandspunkte	99.B8.5Q ‡↔	IMC-Komplexbehandlung im Neugeborenenalter, 13721 bis 16660 Aufwandspunkte
99.B8.4R ‡↔	IMC-Komplexbehandlung im Kindesalter, 16661 bis 19600 Aufwandspunkte	99.B8.5R ‡↔	IMC-Komplexbehandlung im Neugeborenenalter, 16661 bis 19600 Aufwandspunkte
99.B8.4S ‡↔	IMC-Komplexbehandlung im Kindesalter, 19601 und mehr Aufwandspunkte	99.B8.5S ‡↔	IMC-Komplexbehandlung im Neugeborenenalter, 19601 und mehr Aufwandspunkte

Prozedur P03-2

- 85.H3.11 †↔ Permanenter Hautersatz an die Mamma durch Ersatzmaterial, kleinflächig
- 85.H3.12 †↔ Permanenter Hautersatz an die Mamma durch Ersatzmaterial, grossflächig
- 86.6C.11 †↔ Permanenter Hautersatz durch zweischichtiges Dermis-Epidermis-Ersatzmaterial, kleinflächig, am Kopf
- 86.6C.16 †↔ Permanenter Hautersatz durch zweischichtiges Dermis-Epidermis-Ersatzmaterial, kleinflächig, an der Hand
- 86.6C.1D †↔ Permanenter Hautersatz durch zweischichtiges Dermis-Epidermis-Ersatzmaterial, kleinflächig, am Fuss
- 86.6C.1E †↔ Permanenter Hautersatz durch zweischichtiges Dermis-Epidermis-Ersatzmaterial, kleinflächig, an anderer Lokalisation
- 86.6C.21 †↔ Permanenter Hautersatz durch zweischichtiges Dermis-Epidermis-Ersatzmaterial, grossflächig, am Kopf
- 86.6C.26 †↔ Permanenter Hautersatz durch zweischichtiges Dermis-Epidermis-Ersatzmaterial, grossflächig, an der Hand
- 86.6C.2D †↔ Permanenter Hautersatz durch zweischichtiges Dermis-Epidermis-Ersatzmaterial, grossflächig, am Fuss
- 86.6C.2E †↔ Permanenter Hautersatz durch zweischichtiges Dermis-Epidermis-Ersatzmaterial, grossflächig, an anderer Lokalisation
- 86.6C.31 †↔ Permanenter Hautersatz durch Epidermisersatzmaterial, kleinflächig, am Kopf
- 86.6C.36 †↔ Permanenter Hautersatz durch Epidermisersatzmaterial, kleinflächig, an der Hand
- 86.6C.3D †↔ Permanenter Hautersatz durch Epidermisersatzmaterial, kleinflächig, am Fuss
- 86.6C.3E †↔ Permanenter Hautersatz durch Epidermisersatzmaterial, kleinflächig, an anderer Lokalisation
- 86.6C.41 †↔ Permanenter Hautersatz durch Epidermisersatzmaterial, grossflächig, am Kopf
- 86.6C.46 †↔ Permanenter Hautersatz durch Epidermisersatzmaterial, grossflächig, an der Hand
- 86.6C.4D †↔ Permanenter Hautersatz durch Epidermisersatzmaterial, grossflächig, am Fuss
- 86.6C.4E †↔ Permanenter Hautersatz durch Epidermisersatzmaterial, grossflächig, an anderer Lokalisation
- 86.6C.51 †↔ Permanenter Hautersatz durch Dermisersatzmaterial, kleinflächig, am Kopf
- 86.6C.56 †↔ Permanenter Hautersatz durch Dermisersatzmaterial, kleinflächig, an der Hand
- 86.6C.5D †↔ Permanenter Hautersatz durch Dermisersatzmaterial, kleinflächig, am Fuss
- 86.6C.5E †↔ Permanenter Hautersatz durch Dermisersatzmaterial, kleinflächig, an anderer Lokalisation
- 86.6C.61 †↔ Permanenter Hautersatz durch Dermisersatzmaterial, grossflächig, am Kopf
- 86.6C.66 †↔ Permanenter Hautersatz durch Dermisersatzmaterial, grossflächig, an der Hand
- 86.6C.6D †↔ Permanenter Hautersatz durch Dermisersatzmaterial, grossflächig, am Fuss
- 86.6C.6E †↔ Permanenter Hautersatz durch Dermisersatzmaterial, grossflächig, an anderer Lokalisation

Prozedur P03-3

- 99.B7.45 †↔ Intensivmedizinische Komplexbehandlung im Kindesalter (Basisprozedur), 393 bis 588 Aufwandspunkte
- 99.B7.46 †↔ Intensivmedizinische Komplexbehandlung im Kindesalter (Basisprozedur), 589 bis 784 Aufwandspunkte
- 99.B7.47 †↔ Intensivmedizinische Komplexbehandlung im Kindesalter (Basisprozedur), 785 bis 980 Aufwandspunkte
- 99.B7.48 †↔ Intensivmedizinische Komplexbehandlung im Kindesalter (Basisprozedur), 981 bis 1176 Aufwandspunkte
- 99.B7.4A †↔ Intensivmedizinische Komplexbehandlung im Kindesalter (Basisprozedur), 1177 bis 1470 Aufwandspunkte
- 99.B7.4B †↔ Intensivmedizinische Komplexbehandlung im Kindesalter (Basisprozedur), 1471 bis 1764 Aufwandspunkte
- 99.B7.4C †↔ Intensivmedizinische Komplexbehandlung im Kindesalter (Basisprozedur), 1765 bis 2058 Aufwandspunkte
- 99.B7.4D †↔ Intensivmedizinische Komplexbehandlung im Kindesalter (Basisprozedur), 2059 bis 2352 Aufwandspunkte
- 99.B7.4E †↔ Intensivmedizinische Komplexbehandlung im Kindesalter (Basisprozedur), 2353 bis 2646 Aufwandspunkte
- 99.B7.4F †↔ Intensivmedizinische Komplexbehandlung im Kindesalter (Basisprozedur), 2647 bis 2940 Aufwandspunkte
- 99.B7.4G †↔ Intensivmedizinische Komplexbehandlung im Kindesalter (Basisprozedur), 2941 bis 3430 Aufwandspunkte
- 99.B7.4H †↔ Intensivmedizinische Komplexbehandlung im Kindesalter (Basisprozedur), 3431 bis 3920 Aufwandspunkte
- 99.B7.4I †↔ Intensivmedizinische Komplexbehandlung im Kindesalter (Basisprozedur), 3921 bis 4410 Aufwandspunkte
- 99.B7.4J †↔ Intensivmedizinische Komplexbehandlung im Kindesalter (Basisprozedur), 4411 bis 4900 Aufwandspunkte
- 99.B7.4K †↔ Intensivmedizinische Komplexbehandlung im Kindesalter (Basisprozedur), 4901 bis 5880 Aufwandspunkte
- 99.B7.4L †↔ Intensivmedizinische Komplexbehandlung im Kindesalter (Basisprozedur), 5881 bis 6860 Aufwandspunkte
- 99.B7.4M †↔ Intensivmedizinische Komplexbehandlung im Kindesalter (Basisprozedur), 6861 bis 7840 Aufwandspunkte
- 99.B7.4N †↔ Intensivmedizinische Komplexbehandlung im Kindesalter (Basisprozedur), 7841 bis 9800 Aufwandspunkte
- 99.B7.4O †↔ Intensivmedizinische Komplexbehandlung im Kindesalter (Basisprozedur), 9801 bis 11760 Aufwandspunkte
- 99.B7.4P †↔ Intensivmedizinische Komplexbehandlung im Kindesalter (Basisprozedur), 11761 bis 13720 Aufwandspunkte
- 99.B7.4Q †↔ Intensivmedizinische Komplexbehandlung im Kindesalter (Basisprozedur), 13721 bis 16660 Aufwandspunkte
- 99.B7.4R †↔ Intensivmedizinische Komplexbehandlung im Kindesalter (Basisprozedur), 16661 bis 19600 Aufwandspunkte

99.B7.4S †↔ Intensivmedizinische Komplexbehandlung im Kindesalter (Basisprozedur), 19601 und mehr Aufwandspunkte	99.B7.5H †↔ Intensivmedizinische Komplexbehandlung im Neugeborenenalter (Basisprozedur), 3431 bis 3920 Aufwandspunkte
99.B7.55 †↔ Intensivmedizinische Komplexbehandlung im Neugeborenenalter (Basisprozedur), 393 bis 588 Aufwandspunkte	99.B7.5I †↔ Intensivmedizinische Komplexbehandlung im Neugeborenenalter (Basisprozedur), 3921 bis 4410 Aufwandspunkte
99.B7.56 †↔ Intensivmedizinische Komplexbehandlung im Neugeborenenalter (Basisprozedur), 589 bis 784 Aufwandspunkte	99.B7.5J †↔ Intensivmedizinische Komplexbehandlung im Neugeborenenalter (Basisprozedur), 4411 bis 4900 Aufwandspunkte
99.B7.57 †↔ Intensivmedizinische Komplexbehandlung im Neugeborenenalter (Basisprozedur), 785 bis 980 Aufwandspunkte	99.B7.5K †↔ Intensivmedizinische Komplexbehandlung im Neugeborenenalter (Basisprozedur), 4901 bis 5880 Aufwandspunkte
99.B7.58 †↔ Intensivmedizinische Komplexbehandlung im Neugeborenenalter (Basisprozedur), 981 bis 1176 Aufwandspunkte	99.B7.5L †↔ Intensivmedizinische Komplexbehandlung im Neugeborenenalter (Basisprozedur), 5881 bis 6860 Aufwandspunkte
99.B7.5A †↔ Intensivmedizinische Komplexbehandlung im Neugeborenenalter (Basisprozedur), 1177 bis 1470 Aufwandspunkte	99.B7.5M †↔ Intensivmedizinische Komplexbehandlung im Neugeborenenalter (Basisprozedur), 6861 bis 7840 Aufwandspunkte
99.B7.5B †↔ Intensivmedizinische Komplexbehandlung im Neugeborenenalter (Basisprozedur), 1471 bis 1764 Aufwandspunkte	99.B7.5N †↔ Intensivmedizinische Komplexbehandlung im Neugeborenenalter (Basisprozedur), 7841 bis 9800 Aufwandspunkte
99.B7.5C †↔ Intensivmedizinische Komplexbehandlung im Neugeborenenalter (Basisprozedur), 1765 bis 2058 Aufwandspunkte	99.B7.5O †↔ Intensivmedizinische Komplexbehandlung im Neugeborenenalter (Basisprozedur), 9801 bis 11760 Aufwandspunkte
99.B7.5D †↔ Intensivmedizinische Komplexbehandlung im Neugeborenenalter (Basisprozedur), 2059 bis 2352 Aufwandspunkte	99.B7.5P †↔ Intensivmedizinische Komplexbehandlung im Neugeborenenalter (Basisprozedur), 11761 bis 13720 Aufwandspunkte
99.B7.5E †↔ Intensivmedizinische Komplexbehandlung im Neugeborenenalter (Basisprozedur), 2353 bis 2646 Aufwandspunkte	99.B7.5Q †↔ Intensivmedizinische Komplexbehandlung im Neugeborenenalter (Basisprozedur), 13721 bis 16660 Aufwandspunkte
99.B7.5F †↔ Intensivmedizinische Komplexbehandlung im Neugeborenenalter (Basisprozedur), 2647 bis 2940 Aufwandspunkte	99.B7.5R †↔ Intensivmedizinische Komplexbehandlung im Neugeborenenalter (Basisprozedur), 16661 bis 19600 Aufwandspunkte
99.B7.5G †↔ Intensivmedizinische Komplexbehandlung im Neugeborenenalter (Basisprozedur), 2941 bis 3430 Aufwandspunkte	99.B7.5S †↔ Intensivmedizinische Komplexbehandlung im Neugeborenenalter (Basisprozedur), 19601 und mehr Aufwandspunkte

Prozedur P03-4

99.B8.48 †↔ IMC-Komplexbehandlung im Kindesalter, 981 bis 1176 Aufwandspunkte	99.B8.4O †↔ IMC-Komplexbehandlung im Kindesalter, 9801 bis 11760 Aufwandspunkte
99.B8.4A †↔ IMC-Komplexbehandlung im Kindesalter, 1177 bis 1470 Aufwandspunkte	99.B8.4P †↔ IMC-Komplexbehandlung im Kindesalter, 11761 bis 13720 Aufwandspunkte
99.B8.4B †↔ IMC-Komplexbehandlung im Kindesalter, 1471 bis 1764 Aufwandspunkte	99.B8.4Q †↔ IMC-Komplexbehandlung im Kindesalter, 13721 bis 16660 Aufwandspunkte
99.B8.4C †↔ IMC-Komplexbehandlung im Kindesalter, 1765 bis 2058 Aufwandspunkte	99.B8.4R †↔ IMC-Komplexbehandlung im Kindesalter, 16661 bis 19600 Aufwandspunkte
99.B8.4D †↔ IMC-Komplexbehandlung im Kindesalter, 2059 bis 2352 Aufwandspunkte	99.B8.4S †↔ IMC-Komplexbehandlung im Kindesalter, 19601 und mehr Aufwandspunkte
99.B8.4E †↔ IMC-Komplexbehandlung im Kindesalter, 2353 bis 2646 Aufwandspunkte	99.B8.58 †↔ IMC-Komplexbehandlung im Neugeborenenalter, 981 bis 1176 Aufwandspunkte
99.B8.4F †↔ IMC-Komplexbehandlung im Kindesalter, 2647 bis 2940 Aufwandspunkte	99.B8.5A †↔ IMC-Komplexbehandlung im Neugeborenenalter, 1177 bis 1470 Aufwandspunkte
99.B8.4G †↔ IMC-Komplexbehandlung im Kindesalter, 2941 bis 3430 Aufwandspunkte	99.B8.5B †↔ IMC-Komplexbehandlung im Neugeborenenalter, 1471 bis 1764 Aufwandspunkte
99.B8.4H †↔ IMC-Komplexbehandlung im Kindesalter, 3431 bis 3920 Aufwandspunkte	99.B8.5C †↔ IMC-Komplexbehandlung im Neugeborenenalter, 1765 bis 2058 Aufwandspunkte
99.B8.4I †↔ IMC-Komplexbehandlung im Kindesalter, 3921 bis 4410 Aufwandspunkte	99.B8.5D †↔ IMC-Komplexbehandlung im Neugeborenenalter, 2059 bis 2352 Aufwandspunkte
99.B8.4J †↔ IMC-Komplexbehandlung im Kindesalter, 4411 bis 4900 Aufwandspunkte	99.B8.5E †↔ IMC-Komplexbehandlung im Neugeborenenalter, 2353 bis 2646 Aufwandspunkte
99.B8.4K †↔ IMC-Komplexbehandlung im Kindesalter, 4901 bis 5880 Aufwandspunkte	99.B8.5F †↔ IMC-Komplexbehandlung im Neugeborenenalter, 2647 bis 2940 Aufwandspunkte
99.B8.4L †↔ IMC-Komplexbehandlung im Kindesalter, 5881 bis 6860 Aufwandspunkte	99.B8.5G †↔ IMC-Komplexbehandlung im Neugeborenenalter, 2941 bis 3430 Aufwandspunkte
99.B8.4M †↔ IMC-Komplexbehandlung im Kindesalter, 6861 bis 7840 Aufwandspunkte	99.B8.5H †↔ IMC-Komplexbehandlung im Neugeborenenalter, 3431 bis 3920 Aufwandspunkte
99.B8.4N †↔ IMC-Komplexbehandlung im Kindesalter, 7841 bis 9800 Aufwandspunkte	99.B8.5I †↔ IMC-Komplexbehandlung im Neugeborenenalter, 3921 bis 4410 Aufwandspunkte

- 99.B8.5J †↔ IMC-Komplexbehandlung im Neugeborenenalter, 4411 bis 4900 Aufwandspunkte
- 99.B8.5K †↔ IMC-Komplexbehandlung im Neugeborenenalter, 4901 bis 5880 Aufwandspunkte
- 99.B8.5L †↔ IMC-Komplexbehandlung im Neugeborenenalter, 5881 bis 6860 Aufwandspunkte
- 99.B8.5M †↔ IMC-Komplexbehandlung im Neugeborenenalter, 6861 bis 7840 Aufwandspunkte
- 99.B8.5N †↔ IMC-Komplexbehandlung im Neugeborenenalter, 7841 bis 9800 Aufwandspunkte
- 99.B8.5O †↔ IMC-Komplexbehandlung im Neugeborenenalter, 9801 bis 11760 Aufwandspunkte
- 99.B8.5P †↔ IMC-Komplexbehandlung im Neugeborenenalter, 11761 bis 13720 Aufwandspunkte
- 99.B8.5Q †↔ IMC-Komplexbehandlung im Neugeborenenalter, 13721 bis 16660 Aufwandspunkte
- 99.B8.5R †↔ IMC-Komplexbehandlung im Neugeborenenalter, 16661 bis 19600 Aufwandspunkte
- 99.B8.5S †↔ IMC-Komplexbehandlung im Neugeborenenalter, 19601 und mehr Aufwandspunkte

Prozedur P03-5

- 99.B7.4C †↔ Intensivmedizinische Komplexbehandlung im Kindesalter (Basisprozedur), 1765 bis 2058 Aufwandspunkte
- 99.B7.4D †↔ Intensivmedizinische Komplexbehandlung im Kindesalter (Basisprozedur), 2059 bis 2352 Aufwandspunkte
- 99.B7.4E †↔ Intensivmedizinische Komplexbehandlung im Kindesalter (Basisprozedur), 2353 bis 2646 Aufwandspunkte
- 99.B7.4F †↔ Intensivmedizinische Komplexbehandlung im Kindesalter (Basisprozedur), 2647 bis 2940 Aufwandspunkte
- 99.B7.4G †↔ Intensivmedizinische Komplexbehandlung im Kindesalter (Basisprozedur), 2941 bis 3430 Aufwandspunkte
- 99.B7.4H †↔ Intensivmedizinische Komplexbehandlung im Kindesalter (Basisprozedur), 3431 bis 3920 Aufwandspunkte
- 99.B7.4I †↔ Intensivmedizinische Komplexbehandlung im Kindesalter (Basisprozedur), 3921 bis 4410 Aufwandspunkte
- 99.B7.4J †↔ Intensivmedizinische Komplexbehandlung im Kindesalter (Basisprozedur), 4411 bis 4900 Aufwandspunkte
- 99.B7.4K †↔ Intensivmedizinische Komplexbehandlung im Kindesalter (Basisprozedur), 4901 bis 5880 Aufwandspunkte
- 99.B7.4L †↔ Intensivmedizinische Komplexbehandlung im Kindesalter (Basisprozedur), 5881 bis 6860 Aufwandspunkte
- 99.B7.4M †↔ Intensivmedizinische Komplexbehandlung im Kindesalter (Basisprozedur), 6861 bis 7840 Aufwandspunkte
- 99.B7.4N †↔ Intensivmedizinische Komplexbehandlung im Kindesalter (Basisprozedur), 7841 bis 9800 Aufwandspunkte
- 99.B7.4O †↔ Intensivmedizinische Komplexbehandlung im Kindesalter (Basisprozedur), 9801 bis 11760 Aufwandspunkte
- 99.B7.4P †↔ Intensivmedizinische Komplexbehandlung im Kindesalter (Basisprozedur), 11761 bis 13720 Aufwandspunkte
- 99.B7.4Q †↔ Intensivmedizinische Komplexbehandlung im Kindesalter (Basisprozedur), 13721 bis 16660 Aufwandspunkte
- 99.B7.4R †↔ Intensivmedizinische Komplexbehandlung im Kindesalter (Basisprozedur), 16661 bis 19600 Aufwandspunkte
- 99.B7.4S †↔ Intensivmedizinische Komplexbehandlung im Kindesalter (Basisprozedur), 19601 und mehr Aufwandspunkte
- 99.B7.5C †↔ Intensivmedizinische Komplexbehandlung im Neugeborenenalter (Basisprozedur), 1765 bis 2058 Aufwandspunkte
- 99.B7.5D †↔ Intensivmedizinische Komplexbehandlung im Neugeborenenalter (Basisprozedur), 2059 bis 2352 Aufwandspunkte
- 99.B7.5E †↔ Intensivmedizinische Komplexbehandlung im Neugeborenenalter (Basisprozedur), 2353 bis 2646 Aufwandspunkte
- 99.B7.5F †↔ Intensivmedizinische Komplexbehandlung im Neugeborenenalter (Basisprozedur), 2647 bis 2940 Aufwandspunkte
- 99.B7.5G †↔ Intensivmedizinische Komplexbehandlung im Neugeborenenalter (Basisprozedur), 2941 bis 3430 Aufwandspunkte
- 99.B7.5H †↔ Intensivmedizinische Komplexbehandlung im Neugeborenenalter (Basisprozedur), 3431 bis 3920 Aufwandspunkte
- 99.B7.5I †↔ Intensivmedizinische Komplexbehandlung im Neugeborenenalter (Basisprozedur), 3921 bis 4410 Aufwandspunkte
- 99.B7.5J †↔ Intensivmedizinische Komplexbehandlung im Neugeborenenalter (Basisprozedur), 4411 bis 4900 Aufwandspunkte
- 99.B7.5K †↔ Intensivmedizinische Komplexbehandlung im Neugeborenenalter (Basisprozedur), 4901 bis 5880 Aufwandspunkte
- 99.B7.5L †↔ Intensivmedizinische Komplexbehandlung im Neugeborenenalter (Basisprozedur), 5881 bis 6860 Aufwandspunkte
- 99.B7.5M †↔ Intensivmedizinische Komplexbehandlung im Neugeborenenalter (Basisprozedur), 6861 bis 7840 Aufwandspunkte
- 99.B7.5N †↔ Intensivmedizinische Komplexbehandlung im Neugeborenenalter (Basisprozedur), 7841 bis 9800 Aufwandspunkte
- 99.B7.5O †↔ Intensivmedizinische Komplexbehandlung im Neugeborenenalter (Basisprozedur), 9801 bis 11760 Aufwandspunkte
- 99.B7.5P †↔ Intensivmedizinische Komplexbehandlung im Neugeborenenalter (Basisprozedur), 11761 bis 13720 Aufwandspunkte
- 99.B7.5Q †↔ Intensivmedizinische Komplexbehandlung im Neugeborenenalter (Basisprozedur), 13721 bis 16660 Aufwandspunkte
- 99.B7.5R †↔ Intensivmedizinische Komplexbehandlung im Neugeborenenalter (Basisprozedur), 16661 bis 19600 Aufwandspunkte
- 99.B7.5S †↔ Intensivmedizinische Komplexbehandlung im Neugeborenenalter (Basisprozedur), 19601 und mehr Aufwandspunkte

Prozedur P03-6

- 99.B8.4E †↔ IMC-Komplexbehandlung im Kindesalter, 2353 bis 2646 Aufwandspunkte
- 99.B8.4F †↔ IMC-Komplexbehandlung im Kindesalter, 2647 bis 2940 Aufwandspunkte
- 99.B8.4G †↔ IMC-Komplexbehandlung im Kindesalter, 2941 bis 3430 Aufwandspunkte
- 99.B8.4H †↔ IMC-Komplexbehandlung im Kindesalter, 3431 bis 3920 Aufwandspunkte
- 99.B8.4I †↔ IMC-Komplexbehandlung im Kindesalter, 3921 bis 4410 Aufwandspunkte
- 99.B8.4J †↔ IMC-Komplexbehandlung im Kindesalter, 4411 bis 4900 Aufwandspunkte
- 99.B8.4K †↔ IMC-Komplexbehandlung im Kindesalter, 4901 bis 5880 Aufwandspunkte
- 99.B8.4L †↔ IMC-Komplexbehandlung im Kindesalter, 5881 bis 6860 Aufwandspunkte
- 99.B8.4M †↔ IMC-Komplexbehandlung im Kindesalter, 6861 bis 7840 Aufwandspunkte
- 99.B8.4N †↔ IMC-Komplexbehandlung im Kindesalter, 7841 bis 9800 Aufwandspunkte
- 99.B8.4O †↔ IMC-Komplexbehandlung im Kindesalter, 9801 bis 11760 Aufwandspunkte
- 99.B8.4P †↔ IMC-Komplexbehandlung im Kindesalter, 11761 bis 13720 Aufwandspunkte
- 99.B8.4Q †↔ IMC-Komplexbehandlung im Kindesalter, 13721 bis 16660 Aufwandspunkte
- 99.B8.4R †↔ IMC-Komplexbehandlung im Kindesalter, 16661 bis 19600 Aufwandspunkte
- 99.B8.4S †↔ IMC-Komplexbehandlung im Kindesalter, 19601 und mehr Aufwandspunkte
- 99.B8.5E †↔ IMC-Komplexbehandlung im Neugeborenenalter, 2353 bis 2646 Aufwandspunkte
- 99.B8.5F †↔ IMC-Komplexbehandlung im Neugeborenenalter, 2647 bis 2940 Aufwandspunkte
- 99.B8.5G †↔ IMC-Komplexbehandlung im Neugeborenenalter, 2941 bis 3430 Aufwandspunkte
- 99.B8.5H †↔ IMC-Komplexbehandlung im Neugeborenenalter, 3431 bis 3920 Aufwandspunkte
- 99.B8.5I †↔ IMC-Komplexbehandlung im Neugeborenenalter, 3921 bis 4410 Aufwandspunkte
- 99.B8.5J †↔ IMC-Komplexbehandlung im Neugeborenenalter, 4411 bis 4900 Aufwandspunkte
- 99.B8.5K †↔ IMC-Komplexbehandlung im Neugeborenenalter, 4901 bis 5880 Aufwandspunkte
- 99.B8.5L †↔ IMC-Komplexbehandlung im Neugeborenenalter, 5881 bis 6860 Aufwandspunkte
- 99.B8.5M †↔ IMC-Komplexbehandlung im Neugeborenenalter, 6861 bis 7840 Aufwandspunkte
- 99.B8.5N †↔ IMC-Komplexbehandlung im Neugeborenenalter, 7841 bis 9800 Aufwandspunkte
- 99.B8.5O †↔ IMC-Komplexbehandlung im Neugeborenenalter, 9801 bis 11760 Aufwandspunkte
- 99.B8.5P †↔ IMC-Komplexbehandlung im Neugeborenenalter, 11761 bis 13720 Aufwandspunkte
- 99.B8.5Q †↔ IMC-Komplexbehandlung im Neugeborenenalter, 13721 bis 16660 Aufwandspunkte
- 99.B8.5R †↔ IMC-Komplexbehandlung im Neugeborenenalter, 16661 bis 19600 Aufwandspunkte

Prozedur P03-7

- 99.B7.48 †↔ Intensivmedizinische Komplexbehandlung im Kindesalter (Basisprozedur), 981 bis 1176 Aufwandspunkte
- 99.B7.4A †↔ Intensivmedizinische Komplexbehandlung im Kindesalter (Basisprozedur), 1177 bis 1470 Aufwandspunkte
- 99.B7.4B †↔ Intensivmedizinische Komplexbehandlung im Kindesalter (Basisprozedur), 1471 bis 1764 Aufwandspunkte
- 99.B7.4C †↔ Intensivmedizinische Komplexbehandlung im Kindesalter (Basisprozedur), 1765 bis 2058 Aufwandspunkte
- 99.B7.4D †↔ Intensivmedizinische Komplexbehandlung im Kindesalter (Basisprozedur), 2059 bis 2352 Aufwandspunkte
- 99.B7.4E †↔ Intensivmedizinische Komplexbehandlung im Kindesalter (Basisprozedur), 2353 bis 2646 Aufwandspunkte
- 99.B7.4F †↔ Intensivmedizinische Komplexbehandlung im Kindesalter (Basisprozedur), 2647 bis 2940 Aufwandspunkte
- 99.B7.4G †↔ Intensivmedizinische Komplexbehandlung im Kindesalter (Basisprozedur), 2941 bis 3430 Aufwandspunkte
- 99.B7.4H †↔ Intensivmedizinische Komplexbehandlung im Kindesalter (Basisprozedur), 3431 bis 3920 Aufwandspunkte
- 99.B7.4I †↔ Intensivmedizinische Komplexbehandlung im Kindesalter (Basisprozedur), 3921 bis 4410 Aufwandspunkte
- 99.B7.4J †↔ Intensivmedizinische Komplexbehandlung im Kindesalter (Basisprozedur), 4411 bis 4900 Aufwandspunkte
- 99.B7.4K †↔ Intensivmedizinische Komplexbehandlung im Kindesalter (Basisprozedur), 4901 bis 5880 Aufwandspunkte
- 99.B7.4L †↔ Intensivmedizinische Komplexbehandlung im Kindesalter (Basisprozedur), 5881 bis 6860 Aufwandspunkte
- 99.B7.4M †↔ Intensivmedizinische Komplexbehandlung im Kindesalter (Basisprozedur), 6861 bis 7840 Aufwandspunkte
- 99.B7.4N †↔ Intensivmedizinische Komplexbehandlung im Kindesalter (Basisprozedur), 7841 bis 9800 Aufwandspunkte
- 99.B7.4O †↔ Intensivmedizinische Komplexbehandlung im Kindesalter (Basisprozedur), 9801 bis 11760 Aufwandspunkte
- 99.B7.4P †↔ Intensivmedizinische Komplexbehandlung im Kindesalter (Basisprozedur), 11761 bis 13720 Aufwandspunkte
- 99.B7.4Q †↔ Intensivmedizinische Komplexbehandlung im Kindesalter (Basisprozedur), 13721 bis 16660 Aufwandspunkte
- 99.B7.4R †↔ Intensivmedizinische Komplexbehandlung im Kindesalter (Basisprozedur), 16661 bis 19600 Aufwandspunkte
- 99.B7.4S †↔ Intensivmedizinische Komplexbehandlung im Kindesalter (Basisprozedur), 19601 und mehr Aufwandspunkte
- 99.B7.58 †↔ Intensivmedizinische Komplexbehandlung im Neugeborenenalter (Basisprozedur), 981 bis 1176 Aufwandspunkte
- 99.B7.5A †↔ Intensivmedizinische Komplexbehandlung im Neugeborenenalter (Basisprozedur), 1177 bis 1470 Aufwandspunkte

- 99.B7.5B †↔ Intensivmedizinische Komplexbehandlung im Neugeborenenalter (Basisprozedur), 1471 bis 1764 Aufwandspunkte
- 99.B7.5C †↔ Intensivmedizinische Komplexbehandlung im Neugeborenenalter (Basisprozedur), 1765 bis 2058 Aufwandspunkte
- 99.B7.5D †↔ Intensivmedizinische Komplexbehandlung im Neugeborenenalter (Basisprozedur), 2059 bis 2352 Aufwandspunkte
- 99.B7.5E †↔ Intensivmedizinische Komplexbehandlung im Neugeborenenalter (Basisprozedur), 2353 bis 2646 Aufwandspunkte
- 99.B7.5F †↔ Intensivmedizinische Komplexbehandlung im Neugeborenenalter (Basisprozedur), 2647 bis 2940 Aufwandspunkte
- 99.B7.5G †↔ Intensivmedizinische Komplexbehandlung im Neugeborenenalter (Basisprozedur), 2941 bis 3430 Aufwandspunkte
- 99.B7.5H †↔ Intensivmedizinische Komplexbehandlung im Neugeborenenalter (Basisprozedur), 3431 bis 3920 Aufwandspunkte
- 99.B7.5I †↔ Intensivmedizinische Komplexbehandlung im Neugeborenenalter (Basisprozedur), 3921 bis 4410 Aufwandspunkte
- 99.B7.5J †↔ Intensivmedizinische Komplexbehandlung im Neugeborenenalter (Basisprozedur), 4411 bis 4900 Aufwandspunkte
- 99.B7.5K †↔ Intensivmedizinische Komplexbehandlung im Neugeborenenalter (Basisprozedur), 4901 bis 5880 Aufwandspunkte
- 99.B7.5L †↔ Intensivmedizinische Komplexbehandlung im Neugeborenenalter (Basisprozedur), 5881 bis 6860 Aufwandspunkte
- 99.B7.5M †↔ Intensivmedizinische Komplexbehandlung im Neugeborenenalter (Basisprozedur), 6861 bis 7840 Aufwandspunkte
- 99.B7.5N †↔ Intensivmedizinische Komplexbehandlung im Neugeborenenalter (Basisprozedur), 7841 bis 9800 Aufwandspunkte
- 99.B7.5O †↔ Intensivmedizinische Komplexbehandlung im Neugeborenenalter (Basisprozedur), 9801 bis 11760 Aufwandspunkte
- 99.B7.5P †↔ Intensivmedizinische Komplexbehandlung im Neugeborenenalter (Basisprozedur), 11761 bis 13720 Aufwandspunkte
- 99.B7.5Q †↔ Intensivmedizinische Komplexbehandlung im Neugeborenenalter (Basisprozedur), 13721 bis 16660 Aufwandspunkte
- 99.B7.5R †↔ Intensivmedizinische Komplexbehandlung im Neugeborenenalter (Basisprozedur), 16661 bis 19600 Aufwandspunkte
- 99.B7.5S †↔ Intensivmedizinische Komplexbehandlung im Neugeborenenalter (Basisprozedur), 19601 und mehr Aufwandspunkte

Prozedur P03-8

- 99.B8.4A †↔ IMC-Komplexbehandlung im Kindesalter, 1177 bis 1470 Aufwandspunkte
- 99.B8.4B †↔ IMC-Komplexbehandlung im Kindesalter, 1471 bis 1764 Aufwandspunkte
- 99.B8.4C †↔ IMC-Komplexbehandlung im Kindesalter, 1765 bis 2058 Aufwandspunkte
- 99.B8.4D †↔ IMC-Komplexbehandlung im Kindesalter, 2059 bis 2352 Aufwandspunkte
- 99.B8.4E †↔ IMC-Komplexbehandlung im Kindesalter, 2353 bis 2646 Aufwandspunkte
- 99.B8.4F †↔ IMC-Komplexbehandlung im Kindesalter, 2647 bis 2940 Aufwandspunkte
- 99.B8.4G †↔ IMC-Komplexbehandlung im Kindesalter, 2941 bis 3430 Aufwandspunkte
- 99.B8.4H †↔ IMC-Komplexbehandlung im Kindesalter, 3431 bis 3920 Aufwandspunkte
- 99.B8.4I †↔ IMC-Komplexbehandlung im Kindesalter, 3921 bis 4410 Aufwandspunkte
- 99.B8.4J †↔ IMC-Komplexbehandlung im Kindesalter, 4411 bis 4900 Aufwandspunkte
- 99.B8.4K †↔ IMC-Komplexbehandlung im Kindesalter, 4901 bis 5880 Aufwandspunkte
- 99.B8.4L †↔ IMC-Komplexbehandlung im Kindesalter, 5881 bis 6860 Aufwandspunkte
- 99.B8.4M †↔ IMC-Komplexbehandlung im Kindesalter, 6861 bis 7840 Aufwandspunkte
- 99.B8.4N †↔ IMC-Komplexbehandlung im Kindesalter, 7841 bis 9800 Aufwandspunkte
- 99.B8.4O †↔ IMC-Komplexbehandlung im Kindesalter, 9801 bis 11760 Aufwandspunkte
- 99.B8.4P †↔ IMC-Komplexbehandlung im Kindesalter, 11761 bis 13720 Aufwandspunkte
- 99.B8.4Q †↔ IMC-Komplexbehandlung im Kindesalter, 13721 bis 16660 Aufwandspunkte
- 99.B8.4R †↔ IMC-Komplexbehandlung im Kindesalter, 16661 bis 19600 Aufwandspunkte
- 99.B8.4S †↔ IMC-Komplexbehandlung im Kindesalter, 19601 und mehr Aufwandspunkte
- 99.B8.5A †↔ IMC-Komplexbehandlung im Neugeborenenalter, 1177 bis 1470 Aufwandspunkte
- 99.B8.5B †↔ IMC-Komplexbehandlung im Neugeborenenalter, 1471 bis 1764 Aufwandspunkte
- 99.B8.5C †↔ IMC-Komplexbehandlung im Neugeborenenalter, 1765 bis 2058 Aufwandspunkte
- 99.B8.5D †↔ IMC-Komplexbehandlung im Neugeborenenalter, 2059 bis 2352 Aufwandspunkte
- 99.B8.5E †↔ IMC-Komplexbehandlung im Neugeborenenalter, 2353 bis 2646 Aufwandspunkte
- 99.B8.5F †↔ IMC-Komplexbehandlung im Neugeborenenalter, 2647 bis 2940 Aufwandspunkte
- 99.B8.5G †↔ IMC-Komplexbehandlung im Neugeborenenalter, 2941 bis 3430 Aufwandspunkte
- 99.B8.5H †↔ IMC-Komplexbehandlung im Neugeborenenalter, 3431 bis 3920 Aufwandspunkte
- 99.B8.5I †↔ IMC-Komplexbehandlung im Neugeborenenalter, 3921 bis 4410 Aufwandspunkte
- 99.B8.5J †↔ IMC-Komplexbehandlung im Neugeborenenalter, 4411 bis 4900 Aufwandspunkte
- 99.B8.5K †↔ IMC-Komplexbehandlung im Neugeborenenalter, 4901 bis 5880 Aufwandspunkte
- 99.B8.5L †↔ IMC-Komplexbehandlung im Neugeborenenalter, 5881 bis 6860 Aufwandspunkte
- 99.B8.5M †↔ IMC-Komplexbehandlung im Neugeborenenalter, 6861 bis 7840 Aufwandspunkte
- 99.B8.5N †↔ IMC-Komplexbehandlung im Neugeborenenalter, 7841 bis 9800 Aufwandspunkte
- 99.B8.5O †↔ IMC-Komplexbehandlung im Neugeborenenalter, 9801 bis 11760 Aufwandspunkte
- 99.B8.5P †↔ IMC-Komplexbehandlung im Neugeborenenalter, 11761 bis 13720 Aufwandspunkte
- 99.B8.5Q †↔ IMC-Komplexbehandlung im Neugeborenenalter, 13721 bis 16660 Aufwandspunkte
- 99.B8.5R †↔ IMC-Komplexbehandlung im Neugeborenenalter, 16661 bis 19600 Aufwandspunkte
- 99.B8.5S †↔ IMC-Komplexbehandlung im Neugeborenenalter, 19601 und mehr Aufwandspunkte

Prozedur P03-9

- 99.B7.4A †↔ Intensivmedizinische Komplexbehandlung im Kindesalter (Basisprozedur), 1177 bis 1470 Aufwandspunkte
- 99.B7.4B †↔ Intensivmedizinische Komplexbehandlung im Kindesalter (Basisprozedur), 1471 bis 1764 Aufwandspunkte
- 99.B7.4C †↔ Intensivmedizinische Komplexbehandlung im Kindesalter (Basisprozedur), 1765 bis 2058 Aufwandspunkte
- 99.B7.4D †↔ Intensivmedizinische Komplexbehandlung im Kindesalter (Basisprozedur), 2059 bis 2352 Aufwandspunkte
- 99.B7.4E †↔ Intensivmedizinische Komplexbehandlung im Kindesalter (Basisprozedur), 2353 bis 2646 Aufwandspunkte
- 99.B7.4F †↔ Intensivmedizinische Komplexbehandlung im Kindesalter (Basisprozedur), 2647 bis 2940 Aufwandspunkte
- 99.B7.4G †↔ Intensivmedizinische Komplexbehandlung im Kindesalter (Basisprozedur), 2941 bis 3430 Aufwandspunkte
- 99.B7.4H †↔ Intensivmedizinische Komplexbehandlung im Kindesalter (Basisprozedur), 3431 bis 3920 Aufwandspunkte
- 99.B7.4I †↔ Intensivmedizinische Komplexbehandlung im Kindesalter (Basisprozedur), 3921 bis 4410 Aufwandspunkte
- 99.B7.4J †↔ Intensivmedizinische Komplexbehandlung im Kindesalter (Basisprozedur), 4411 bis 4900 Aufwandspunkte
- 99.B7.4K †↔ Intensivmedizinische Komplexbehandlung im Kindesalter (Basisprozedur), 4901 bis 5880 Aufwandspunkte
- 99.B7.4L †↔ Intensivmedizinische Komplexbehandlung im Kindesalter (Basisprozedur), 5881 bis 6860 Aufwandspunkte
- 99.B7.4M †↔ Intensivmedizinische Komplexbehandlung im Kindesalter (Basisprozedur), 6861 bis 7840 Aufwandspunkte
- 99.B7.4N †↔ Intensivmedizinische Komplexbehandlung im Kindesalter (Basisprozedur), 7841 bis 9800 Aufwandspunkte
- 99.B7.4O †↔ Intensivmedizinische Komplexbehandlung im Kindesalter (Basisprozedur), 9801 bis 11760 Aufwandspunkte
- 99.B7.4P †↔ Intensivmedizinische Komplexbehandlung im Kindesalter (Basisprozedur), 11761 bis 13720 Aufwandspunkte
- 99.B7.4Q †↔ Intensivmedizinische Komplexbehandlung im Kindesalter (Basisprozedur), 13721 bis 16660 Aufwandspunkte
- 99.B7.4R †↔ Intensivmedizinische Komplexbehandlung im Kindesalter (Basisprozedur), 16661 bis 19600 Aufwandspunkte
- 99.B7.4S †↔ Intensivmedizinische Komplexbehandlung im Kindesalter (Basisprozedur), 19601 und mehr Aufwandspunkte
- 99.B7.5A †↔ Intensivmedizinische Komplexbehandlung im Neugeborenenalter (Basisprozedur), 1177 bis 1470 Aufwandspunkte
- 99.B7.5B †↔ Intensivmedizinische Komplexbehandlung im Neugeborenenalter (Basisprozedur), 1471 bis 1764 Aufwandspunkte
- 99.B7.5C †↔ Intensivmedizinische Komplexbehandlung im Neugeborenenalter (Basisprozedur), 1765 bis 2058 Aufwandspunkte
- 99.B7.5D †↔ Intensivmedizinische Komplexbehandlung im Neugeborenenalter (Basisprozedur), 2059 bis 2352 Aufwandspunkte
- 99.B7.5E †↔ Intensivmedizinische Komplexbehandlung im Neugeborenenalter (Basisprozedur), 2353 bis 2646 Aufwandspunkte
- 99.B7.5F †↔ Intensivmedizinische Komplexbehandlung im Neugeborenenalter (Basisprozedur), 2647 bis 2940 Aufwandspunkte
- 99.B7.5G †↔ Intensivmedizinische Komplexbehandlung im Neugeborenenalter (Basisprozedur), 2941 bis 3430 Aufwandspunkte
- 99.B7.5H †↔ Intensivmedizinische Komplexbehandlung im Neugeborenenalter (Basisprozedur), 3431 bis 3920 Aufwandspunkte
- 99.B7.5I †↔ Intensivmedizinische Komplexbehandlung im Neugeborenenalter (Basisprozedur), 3921 bis 4410 Aufwandspunkte
- 99.B7.5J †↔ Intensivmedizinische Komplexbehandlung im Neugeborenenalter (Basisprozedur), 4411 bis 4900 Aufwandspunkte
- 99.B7.5K †↔ Intensivmedizinische Komplexbehandlung im Neugeborenenalter (Basisprozedur), 4901 bis 5880 Aufwandspunkte
- 99.B7.5L †↔ Intensivmedizinische Komplexbehandlung im Neugeborenenalter (Basisprozedur), 5881 bis 6860 Aufwandspunkte
- 99.B7.5M †↔ Intensivmedizinische Komplexbehandlung im Neugeborenenalter (Basisprozedur), 6861 bis 7840 Aufwandspunkte
- 99.B7.5N †↔ Intensivmedizinische Komplexbehandlung im Neugeborenenalter (Basisprozedur), 7841 bis 9800 Aufwandspunkte
- 99.B7.5O †↔ Intensivmedizinische Komplexbehandlung im Neugeborenenalter (Basisprozedur), 9801 bis 11760 Aufwandspunkte
- 99.B7.5P †↔ Intensivmedizinische Komplexbehandlung im Neugeborenenalter (Basisprozedur), 11761 bis 13720 Aufwandspunkte
- 99.B7.5Q †↔ Intensivmedizinische Komplexbehandlung im Neugeborenenalter (Basisprozedur), 13721 bis 16660 Aufwandspunkte
- 99.B7.5R †↔ Intensivmedizinische Komplexbehandlung im Neugeborenenalter (Basisprozedur), 16661 bis 19600 Aufwandspunkte
- 99.B7.5S †↔ Intensivmedizinische Komplexbehandlung im Neugeborenenalter (Basisprozedur), 19601 und mehr Aufwandspunkte

ADRG P04**Neugeborenes, Aufnahmegewicht 1500 - 1999 g mit signifikanter OR-Prozedur oder intensivmedizinische Komplexbehandlung > 588 Aufwandspunkte oder IMCK > 784 Aufwandspunkte oder Gestationsalter < 33 Wochen**

(Aufnahmegewicht < 2000 g) und (jede OR-Prozedur ausser Tabelle P04-1 oder mindestens eine Prozedur in Tabelle P04-2 oder Prozedur in Tabelle P04-3 oder Prozedur in Tabelle P04-4 oder Gestationsalter < 33 Wochen)

DRG P04A**Neugeborenes, Aufnahmegegewicht 1500 - 1999 g mit intensivmedizinischer Komplexbehandlung > 980 Aufwandspunkte oder IMCK > 1470 Aufwandspunkte oder bestimmte IntK mit IMCK Aufwandspunkten**

Prozedur in Tabelle P04-5 oder Prozedur in Tabelle P04-6 oder Prozedur in mindestens zwei der Tabellen P04-7, P04-8

DRG P04B**Neugeborenes, Aufnahmegegewicht 1500 - 1999 g mit signifikanter OR-Prozedur oder intensivmedizinische Komplexbehandlung > 588 Aufwandspunkte oder IMCK > 784 Aufwandspunkte oder Gestationsalter < 33 Wochen****Prozedur P04-1**

- | | | | |
|------------|--|------------|---|
| 53.00 ↔ | Operation einer Inguinalhernie, n.n.bez. | 53.07.11 ↔ | Operation einer Inguinalhernie, laparoskopisch, ohne Implantation von Membranen oder Netzen |
| 53.06.11 ↔ | Operation einer Inguinalhernie, offen chirurgisch, ohne Implantation von Membranen oder Netzen | 53.07.21 ↔ | Operation einer Inguinalhernie, laparoskopisch, mit Implantation von Membranen und Netzen |
| 53.06.21 ↔ | Operation einer Inguinalhernie, offen chirurgisch, mit Implantation von Membranen und Netzen | 53.09 ↔ | Operation einer Inguinalhernie, sonstige |

Prozedur P04-2

- | | | | |
|-------------|---|-------------|---|
| 85.H3.11 ‡↔ | Permanenter Hautersatz an die Mamma durch Ersatzmaterial, kleinflächig | 86.6C.3D ‡↔ | Permanenter Hautersatz durch Epidermisersatzmaterial, kleinflächig, am Fuss |
| 85.H3.12 ‡↔ | Permanenter Hautersatz an die Mamma durch Ersatzmaterial, grossflächig | 86.6C.3E ‡↔ | Permanenter Hautersatz durch Epidermisersatzmaterial, kleinflächig, an anderer Lokalisation |
| 86.6C.11 ‡↔ | Permanenter Hautersatz durch zweischichtiges Dermis-Epidermis-Ersatzmaterial, kleinflächig, am Kopf | 86.6C.41 ‡↔ | Permanenter Hautersatz durch Epidermisersatzmaterial, grossflächig, am Kopf |
| 86.6C.16 ‡↔ | Permanenter Hautersatz durch zweischichtiges Dermis-Epidermis-Ersatzmaterial, kleinflächig, an der Hand | 86.6C.46 ‡↔ | Permanenter Hautersatz durch Epidermisersatzmaterial, grossflächig, an der Hand |
| 86.6C.1D ‡↔ | Permanenter Hautersatz durch zweischichtiges Dermis-Epidermis-Ersatzmaterial, kleinflächig, am Fuss | 86.6C.4D ‡↔ | Permanenter Hautersatz durch Epidermisersatzmaterial, grossflächig, am Fuss |
| 86.6C.1E ‡↔ | Permanenter Hautersatz durch zweischichtiges Dermis-Epidermis-Ersatzmaterial, kleinflächig, an anderer Lokalisation | 86.6C.4E ‡↔ | Permanenter Hautersatz durch Epidermisersatzmaterial, grossflächig, an anderer Lokalisation |
| 86.6C.21 ‡↔ | Permanenter Hautersatz durch zweischichtiges Dermis-Epidermis-Ersatzmaterial, grossflächig, am Kopf | 86.6C.51 ‡↔ | Permanenter Hautersatz durch Dermisersatzmaterial, kleinflächig, am Kopf |
| 86.6C.26 ‡↔ | Permanenter Hautersatz durch zweischichtiges Dermis-Epidermis-Ersatzmaterial, grossflächig, an der Hand | 86.6C.56 ‡↔ | Permanenter Hautersatz durch Dermisersatzmaterial, kleinflächig, an der Hand |
| 86.6C.2D ‡↔ | Permanenter Hautersatz durch zweischichtiges Dermis-Epidermis-Ersatzmaterial, grossflächig, am Fuss | 86.6C.5D ‡↔ | Permanenter Hautersatz durch Dermisersatzmaterial, kleinflächig, am Fuss |
| 86.6C.2E ‡↔ | Permanenter Hautersatz durch zweischichtiges Dermis-Epidermis-Ersatzmaterial, grossflächig, an anderer Lokalisation | 86.6C.5E ‡↔ | Permanenter Hautersatz durch Dermisersatzmaterial, kleinflächig, an anderer Lokalisation |
| 86.6C.31 ‡↔ | Permanenter Hautersatz durch Epidermisersatzmaterial, kleinflächig, am Kopf | 86.6C.61 ‡↔ | Permanenter Hautersatz durch Dermisersatzmaterial, grossflächig, am Kopf |
| 86.6C.36 ‡↔ | Permanenter Hautersatz durch Epidermisersatzmaterial, kleinflächig, an der Hand | 86.6C.66 ‡↔ | Permanenter Hautersatz durch Dermisersatzmaterial, grossflächig, an der Hand |
| | | 86.6C.6D ‡↔ | Permanenter Hautersatz durch Dermisersatzmaterial, grossflächig, am Fuss |
| | | 86.6C.6E ‡↔ | Permanenter Hautersatz durch Dermisersatzmaterial, grossflächig, an anderer Lokalisation |

Prozedur P04-3

- | | | | |
|-------------|--|-------------|---|
| 99.B7.46 ‡↔ | Intensivmedizinische Komplexbehandlung im Kindesalter (Basisprozedur), 589 bis 784 Aufwandspunkte | 99.B7.4A ‡↔ | Intensivmedizinische Komplexbehandlung im Kindesalter (Basisprozedur), 1177 bis 1470 Aufwandspunkte |
| 99.B7.47 ‡↔ | Intensivmedizinische Komplexbehandlung im Kindesalter (Basisprozedur), 785 bis 980 Aufwandspunkte | 99.B7.4B ‡↔ | Intensivmedizinische Komplexbehandlung im Kindesalter (Basisprozedur), 1471 bis 1764 Aufwandspunkte |
| 99.B7.48 ‡↔ | Intensivmedizinische Komplexbehandlung im Kindesalter (Basisprozedur), 981 bis 1176 Aufwandspunkte | 99.B7.4C ‡↔ | Intensivmedizinische Komplexbehandlung im Kindesalter (Basisprozedur), 1765 bis 2058 Aufwandspunkte |

- 99.B7.4D †↔ Intensivmedizinische Komplexbehandlung im Kindesalter (Basisprozedur), 2059 bis 2352 Aufwandspunkte
- 99.B7.4E †↔ Intensivmedizinische Komplexbehandlung im Kindesalter (Basisprozedur), 2353 bis 2646 Aufwandspunkte
- 99.B7.4F †↔ Intensivmedizinische Komplexbehandlung im Kindesalter (Basisprozedur), 2647 bis 2940 Aufwandspunkte
- 99.B7.4G †↔ Intensivmedizinische Komplexbehandlung im Kindesalter (Basisprozedur), 2941 bis 3430 Aufwandspunkte
- 99.B7.4H †↔ Intensivmedizinische Komplexbehandlung im Kindesalter (Basisprozedur), 3431 bis 3920 Aufwandspunkte
- 99.B7.4I †↔ Intensivmedizinische Komplexbehandlung im Kindesalter (Basisprozedur), 3921 bis 4410 Aufwandspunkte
- 99.B7.4J †↔ Intensivmedizinische Komplexbehandlung im Kindesalter (Basisprozedur), 4411 bis 4900 Aufwandspunkte
- 99.B7.4K †↔ Intensivmedizinische Komplexbehandlung im Kindesalter (Basisprozedur), 4901 bis 5880 Aufwandspunkte
- 99.B7.4L †↔ Intensivmedizinische Komplexbehandlung im Kindesalter (Basisprozedur), 5881 bis 6860 Aufwandspunkte
- 99.B7.4M †↔ Intensivmedizinische Komplexbehandlung im Kindesalter (Basisprozedur), 6861 bis 7840 Aufwandspunkte
- 99.B7.4N †↔ Intensivmedizinische Komplexbehandlung im Kindesalter (Basisprozedur), 7841 bis 9800 Aufwandspunkte
- 99.B7.4O †↔ Intensivmedizinische Komplexbehandlung im Kindesalter (Basisprozedur), 9801 bis 11760 Aufwandspunkte
- 99.B7.4P †↔ Intensivmedizinische Komplexbehandlung im Kindesalter (Basisprozedur), 11761 bis 13720 Aufwandspunkte
- 99.B7.4Q †↔ Intensivmedizinische Komplexbehandlung im Kindesalter (Basisprozedur), 13721 bis 16660 Aufwandspunkte
- 99.B7.4R †↔ Intensivmedizinische Komplexbehandlung im Kindesalter (Basisprozedur), 16661 bis 19600 Aufwandspunkte
- 99.B7.4S †↔ Intensivmedizinische Komplexbehandlung im Kindesalter (Basisprozedur), 19601 und mehr Aufwandspunkte
- 99.B7.56 †↔ Intensivmedizinische Komplexbehandlung im Neugeborenenalter (Basisprozedur), 589 bis 784 Aufwandspunkte
- 99.B7.57 †↔ Intensivmedizinische Komplexbehandlung im Neugeborenenalter (Basisprozedur), 785 bis 980 Aufwandspunkte
- 99.B7.58 †↔ Intensivmedizinische Komplexbehandlung im Neugeborenenalter (Basisprozedur), 981 bis 1176 Aufwandspunkte
- 99.B7.5A †↔ Intensivmedizinische Komplexbehandlung im Neugeborenenalter (Basisprozedur), 1177 bis 1470 Aufwandspunkte
- 99.B7.5B †↔ Intensivmedizinische Komplexbehandlung im Neugeborenenalter (Basisprozedur), 1471 bis 1764 Aufwandspunkte
- 99.B7.5C †↔ Intensivmedizinische Komplexbehandlung im Neugeborenenalter (Basisprozedur), 1765 bis 2058 Aufwandspunkte
- 99.B7.5D †↔ Intensivmedizinische Komplexbehandlung im Neugeborenenalter (Basisprozedur), 2059 bis 2352 Aufwandspunkte
- 99.B7.5E †↔ Intensivmedizinische Komplexbehandlung im Neugeborenenalter (Basisprozedur), 2353 bis 2646 Aufwandspunkte
- 99.B7.5F †↔ Intensivmedizinische Komplexbehandlung im Neugeborenenalter (Basisprozedur), 2647 bis 2940 Aufwandspunkte
- 99.B7.5G †↔ Intensivmedizinische Komplexbehandlung im Neugeborenenalter (Basisprozedur), 2941 bis 3430 Aufwandspunkte
- 99.B7.5H †↔ Intensivmedizinische Komplexbehandlung im Neugeborenenalter (Basisprozedur), 3431 bis 3920 Aufwandspunkte
- 99.B7.5I †↔ Intensivmedizinische Komplexbehandlung im Neugeborenenalter (Basisprozedur), 3921 bis 4410 Aufwandspunkte
- 99.B7.5J †↔ Intensivmedizinische Komplexbehandlung im Neugeborenenalter (Basisprozedur), 4411 bis 4900 Aufwandspunkte
- 99.B7.5K †↔ Intensivmedizinische Komplexbehandlung im Neugeborenenalter (Basisprozedur), 4901 bis 5880 Aufwandspunkte
- 99.B7.5L †↔ Intensivmedizinische Komplexbehandlung im Neugeborenenalter (Basisprozedur), 5881 bis 6860 Aufwandspunkte
- 99.B7.5M †↔ Intensivmedizinische Komplexbehandlung im Neugeborenenalter (Basisprozedur), 6861 bis 7840 Aufwandspunkte
- 99.B7.5N †↔ Intensivmedizinische Komplexbehandlung im Neugeborenenalter (Basisprozedur), 7841 bis 9800 Aufwandspunkte
- 99.B7.5O †↔ Intensivmedizinische Komplexbehandlung im Neugeborenenalter (Basisprozedur), 9801 bis 11760 Aufwandspunkte
- 99.B7.5P †↔ Intensivmedizinische Komplexbehandlung im Neugeborenenalter (Basisprozedur), 11761 bis 13720 Aufwandspunkte
- 99.B7.5Q †↔ Intensivmedizinische Komplexbehandlung im Neugeborenenalter (Basisprozedur), 13721 bis 16660 Aufwandspunkte
- 99.B7.5R †↔ Intensivmedizinische Komplexbehandlung im Neugeborenenalter (Basisprozedur), 16661 bis 19600 Aufwandspunkte
- 99.B7.5S †↔ Intensivmedizinische Komplexbehandlung im Neugeborenenalter (Basisprozedur), 19601 und mehr Aufwandspunkte

Prozedur P04-4

- 99.B8.47 †↔ IMC-Komplexbehandlung im Kindesalter, 785 bis 980 Aufwandspunkte
- 99.B8.48 †↔ IMC-Komplexbehandlung im Kindesalter, 981 bis 1176 Aufwandspunkte
- 99.B8.4A †↔ IMC-Komplexbehandlung im Kindesalter, 1177 bis 1470 Aufwandspunkte
- 99.B8.4B †↔ IMC-Komplexbehandlung im Kindesalter, 1471 bis 1764 Aufwandspunkte
- 99.B8.4C †↔ IMC-Komplexbehandlung im Kindesalter, 1765 bis 2058 Aufwandspunkte
- 99.B8.4D †↔ IMC-Komplexbehandlung im Kindesalter, 2059 bis 2352 Aufwandspunkte
- 99.B8.4E †↔ IMC-Komplexbehandlung im Kindesalter, 2353 bis 2646 Aufwandspunkte
- 99.B8.4F †↔ IMC-Komplexbehandlung im Kindesalter, 2647 bis 2940 Aufwandspunkte
- 99.B8.4G †↔ IMC-Komplexbehandlung im Kindesalter, 2941 bis 3430 Aufwandspunkte
- 99.B8.4H †↔ IMC-Komplexbehandlung im Kindesalter, 3431 bis 3920 Aufwandspunkte

99.B8.4I †↔ IMC-Komplexbehandlung im Kindesalter, 3921 bis 4410 Aufwandspunkte	99.B8.5D †↔ IMC-Komplexbehandlung im Neugeborenenalter, 2059 bis 2352 Aufwandspunkte
99.B8.4J †↔ IMC-Komplexbehandlung im Kindesalter, 4411 bis 4900 Aufwandspunkte	99.B8.5E †↔ IMC-Komplexbehandlung im Neugeborenenalter, 2353 bis 2646 Aufwandspunkte
99.B8.4K †↔ IMC-Komplexbehandlung im Kindesalter, 4901 bis 5880 Aufwandspunkte	99.B8.5F †↔ IMC-Komplexbehandlung im Neugeborenenalter, 2647 bis 2940 Aufwandspunkte
99.B8.4L †↔ IMC-Komplexbehandlung im Kindesalter, 5881 bis 6860 Aufwandspunkte	99.B8.5G †↔ IMC-Komplexbehandlung im Neugeborenenalter, 2941 bis 3430 Aufwandspunkte
99.B8.4M †↔ IMC-Komplexbehandlung im Kindesalter, 6861 bis 7840 Aufwandspunkte	99.B8.5H †↔ IMC-Komplexbehandlung im Neugeborenenalter, 3431 bis 3920 Aufwandspunkte
99.B8.4N †↔ IMC-Komplexbehandlung im Kindesalter, 7841 bis 9800 Aufwandspunkte	99.B8.5I †↔ IMC-Komplexbehandlung im Neugeborenenalter, 3921 bis 4410 Aufwandspunkte
99.B8.4O †↔ IMC-Komplexbehandlung im Kindesalter, 9801 bis 11760 Aufwandspunkte	99.B8.5J †↔ IMC-Komplexbehandlung im Neugeborenenalter, 4411 bis 4900 Aufwandspunkte
99.B8.4P †↔ IMC-Komplexbehandlung im Kindesalter, 11761 bis 13720 Aufwandspunkte	99.B8.5K †↔ IMC-Komplexbehandlung im Neugeborenenalter, 4901 bis 5880 Aufwandspunkte
99.B8.4Q †↔ IMC-Komplexbehandlung im Kindesalter, 13721 bis 16660 Aufwandspunkte	99.B8.5L †↔ IMC-Komplexbehandlung im Neugeborenenalter, 5881 bis 6860 Aufwandspunkte
99.B8.4R †↔ IMC-Komplexbehandlung im Kindesalter, 16661 bis 19600 Aufwandspunkte	99.B8.5M †↔ IMC-Komplexbehandlung im Neugeborenenalter, 6861 bis 7840 Aufwandspunkte
99.B8.4S †↔ IMC-Komplexbehandlung im Kindesalter, 19601 und mehr Aufwandspunkte	99.B8.5N †↔ IMC-Komplexbehandlung im Neugeborenenalter, 7841 bis 9800 Aufwandspunkte
99.B8.57 †↔ IMC-Komplexbehandlung im Neugeborenenalter, 785 bis 980 Aufwandspunkte	99.B8.5O †↔ IMC-Komplexbehandlung im Neugeborenenalter, 9801 bis 11760 Aufwandspunkte
99.B8.58 †↔ IMC-Komplexbehandlung im Neugeborenenalter, 981 bis 1176 Aufwandspunkte	99.B8.5P †↔ IMC-Komplexbehandlung im Neugeborenenalter, 11761 bis 13720 Aufwandspunkte
99.B8.5A †↔ IMC-Komplexbehandlung im Neugeborenenalter, 1177 bis 1470 Aufwandspunkte	99.B8.5Q †↔ IMC-Komplexbehandlung im Neugeborenenalter, 13721 bis 16660 Aufwandspunkte
99.B8.5B †↔ IMC-Komplexbehandlung im Neugeborenenalter, 1471 bis 1764 Aufwandspunkte	99.B8.5R †↔ IMC-Komplexbehandlung im Neugeborenenalter, 16661 bis 19600 Aufwandspunkte
99.B8.5C †↔ IMC-Komplexbehandlung im Neugeborenenalter, 1765 bis 2058 Aufwandspunkte	99.B8.5S †↔ IMC-Komplexbehandlung im Neugeborenenalter, 19601 und mehr Aufwandspunkte

Prozedur P04-5

99.B7.48 †↔ Intensivmedizinische Komplexbehandlung im Kindesalter (Basisprozedur), 981 bis 1176 Aufwandspunkte	99.B7.4K †↔ Intensivmedizinische Komplexbehandlung im Kindesalter (Basisprozedur), 4901 bis 5880 Aufwandspunkte
99.B7.4A †↔ Intensivmedizinische Komplexbehandlung im Kindesalter (Basisprozedur), 1177 bis 1470 Aufwandspunkte	99.B7.4L †↔ Intensivmedizinische Komplexbehandlung im Kindesalter (Basisprozedur), 5881 bis 6860 Aufwandspunkte
99.B7.4B †↔ Intensivmedizinische Komplexbehandlung im Kindesalter (Basisprozedur), 1471 bis 1764 Aufwandspunkte	99.B7.4M †↔ Intensivmedizinische Komplexbehandlung im Kindesalter (Basisprozedur), 6861 bis 7840 Aufwandspunkte
99.B7.4C †↔ Intensivmedizinische Komplexbehandlung im Kindesalter (Basisprozedur), 1765 bis 2058 Aufwandspunkte	99.B7.4N †↔ Intensivmedizinische Komplexbehandlung im Kindesalter (Basisprozedur), 7841 bis 9800 Aufwandspunkte
99.B7.4D †↔ Intensivmedizinische Komplexbehandlung im Kindesalter (Basisprozedur), 2059 bis 2352 Aufwandspunkte	99.B7.4O †↔ Intensivmedizinische Komplexbehandlung im Kindesalter (Basisprozedur), 9801 bis 11760 Aufwandspunkte
99.B7.4E †↔ Intensivmedizinische Komplexbehandlung im Kindesalter (Basisprozedur), 2353 bis 2646 Aufwandspunkte	99.B7.4P †↔ Intensivmedizinische Komplexbehandlung im Kindesalter (Basisprozedur), 11761 bis 13720 Aufwandspunkte
99.B7.4F †↔ Intensivmedizinische Komplexbehandlung im Kindesalter (Basisprozedur), 2647 bis 2940 Aufwandspunkte	99.B7.4Q †↔ Intensivmedizinische Komplexbehandlung im Kindesalter (Basisprozedur), 13721 bis 16660 Aufwandspunkte
99.B7.4G †↔ Intensivmedizinische Komplexbehandlung im Kindesalter (Basisprozedur), 2941 bis 3430 Aufwandspunkte	99.B7.4R †↔ Intensivmedizinische Komplexbehandlung im Kindesalter (Basisprozedur), 16661 bis 19600 Aufwandspunkte
99.B7.4H †↔ Intensivmedizinische Komplexbehandlung im Kindesalter (Basisprozedur), 3431 bis 3920 Aufwandspunkte	99.B7.4S †↔ Intensivmedizinische Komplexbehandlung im Kindesalter (Basisprozedur), 19601 und mehr Aufwandspunkte
99.B7.4I †↔ Intensivmedizinische Komplexbehandlung im Kindesalter (Basisprozedur), 3921 bis 4410 Aufwandspunkte	99.B7.58 †↔ Intensivmedizinische Komplexbehandlung im Neugeborenenalter (Basisprozedur), 981 bis 1176 Aufwandspunkte
99.B7.4J †↔ Intensivmedizinische Komplexbehandlung im Kindesalter (Basisprozedur), 4411 bis 4900 Aufwandspunkte	99.B7.5A †↔ Intensivmedizinische Komplexbehandlung im Neugeborenenalter (Basisprozedur), 1177 bis 1470 Aufwandspunkte

- 99.B7.5B †↔ Intensivmedizinische Komplexbehandlung im Neugeborenenalter (Basisprozedur), 1471 bis 1764 Aufwandspunkte
- 99.B7.5C †↔ Intensivmedizinische Komplexbehandlung im Neugeborenenalter (Basisprozedur), 1765 bis 2058 Aufwandspunkte
- 99.B7.5D †↔ Intensivmedizinische Komplexbehandlung im Neugeborenenalter (Basisprozedur), 2059 bis 2352 Aufwandspunkte
- 99.B7.5E †↔ Intensivmedizinische Komplexbehandlung im Neugeborenenalter (Basisprozedur), 2353 bis 2646 Aufwandspunkte
- 99.B7.5F †↔ Intensivmedizinische Komplexbehandlung im Neugeborenenalter (Basisprozedur), 2647 bis 2940 Aufwandspunkte
- 99.B7.5G †↔ Intensivmedizinische Komplexbehandlung im Neugeborenenalter (Basisprozedur), 2941 bis 3430 Aufwandspunkte
- 99.B7.5H †↔ Intensivmedizinische Komplexbehandlung im Neugeborenenalter (Basisprozedur), 3431 bis 3920 Aufwandspunkte
- 99.B7.5I †↔ Intensivmedizinische Komplexbehandlung im Neugeborenenalter (Basisprozedur), 3921 bis 4410 Aufwandspunkte
- 99.B7.5J †↔ Intensivmedizinische Komplexbehandlung im Neugeborenenalter (Basisprozedur), 4411 bis 4900 Aufwandspunkte
- 99.B7.5K †↔ Intensivmedizinische Komplexbehandlung im Neugeborenenalter (Basisprozedur), 4901 bis 5880 Aufwandspunkte
- 99.B7.5L †↔ Intensivmedizinische Komplexbehandlung im Neugeborenenalter (Basisprozedur), 5881 bis 6860 Aufwandspunkte
- 99.B7.5M †↔ Intensivmedizinische Komplexbehandlung im Neugeborenenalter (Basisprozedur), 6861 bis 7840 Aufwandspunkte
- 99.B7.5N †↔ Intensivmedizinische Komplexbehandlung im Neugeborenenalter (Basisprozedur), 7841 bis 9800 Aufwandspunkte
- 99.B7.5O †↔ Intensivmedizinische Komplexbehandlung im Neugeborenenalter (Basisprozedur), 9801 bis 11760 Aufwandspunkte
- 99.B7.5P †↔ Intensivmedizinische Komplexbehandlung im Neugeborenenalter (Basisprozedur), 11761 bis 13720 Aufwandspunkte
- 99.B7.5Q †↔ Intensivmedizinische Komplexbehandlung im Neugeborenenalter (Basisprozedur), 13721 bis 16660 Aufwandspunkte
- 99.B7.5R †↔ Intensivmedizinische Komplexbehandlung im Neugeborenenalter (Basisprozedur), 16661 bis 19600 Aufwandspunkte
- 99.B7.5S †↔ Intensivmedizinische Komplexbehandlung im Neugeborenenalter (Basisprozedur), 19601 und mehr Aufwandspunkte

Prozedur P04-6

- 99.B8.4B †↔ IMC-Komplexbehandlung im Kindesalter, 1471 bis 1764 Aufwandspunkte
- 99.B8.4C †↔ IMC-Komplexbehandlung im Kindesalter, 1765 bis 2058 Aufwandspunkte
- 99.B8.4D †↔ IMC-Komplexbehandlung im Kindesalter, 2059 bis 2352 Aufwandspunkte
- 99.B8.4E †↔ IMC-Komplexbehandlung im Kindesalter, 2353 bis 2646 Aufwandspunkte
- 99.B8.4F †↔ IMC-Komplexbehandlung im Kindesalter, 2647 bis 2940 Aufwandspunkte
- 99.B8.4G †↔ IMC-Komplexbehandlung im Kindesalter, 2941 bis 3430 Aufwandspunkte
- 99.B8.4H †↔ IMC-Komplexbehandlung im Kindesalter, 3431 bis 3920 Aufwandspunkte
- 99.B8.4I †↔ IMC-Komplexbehandlung im Kindesalter, 3921 bis 4410 Aufwandspunkte
- 99.B8.4J †↔ IMC-Komplexbehandlung im Kindesalter, 4411 bis 4900 Aufwandspunkte
- 99.B8.4K †↔ IMC-Komplexbehandlung im Kindesalter, 4901 bis 5880 Aufwandspunkte
- 99.B8.4L †↔ IMC-Komplexbehandlung im Kindesalter, 5881 bis 6860 Aufwandspunkte
- 99.B8.4M †↔ IMC-Komplexbehandlung im Kindesalter, 6861 bis 7840 Aufwandspunkte
- 99.B8.4N †↔ IMC-Komplexbehandlung im Kindesalter, 7841 bis 9800 Aufwandspunkte
- 99.B8.4O †↔ IMC-Komplexbehandlung im Kindesalter, 9801 bis 11760 Aufwandspunkte
- 99.B8.4P †↔ IMC-Komplexbehandlung im Kindesalter, 11761 bis 13720 Aufwandspunkte
- 99.B8.4Q †↔ IMC-Komplexbehandlung im Kindesalter, 13721 bis 16660 Aufwandspunkte
- 99.B8.4R †↔ IMC-Komplexbehandlung im Kindesalter, 16661 bis 19600 Aufwandspunkte
- 99.B8.4S †↔ IMC-Komplexbehandlung im Kindesalter, 19601 und mehr Aufwandspunkte
- 99.B8.5B †↔ IMC-Komplexbehandlung im Neugeborenenalter, 1471 bis 1764 Aufwandspunkte
- 99.B8.5C †↔ IMC-Komplexbehandlung im Neugeborenenalter, 1765 bis 2058 Aufwandspunkte
- 99.B8.5D †↔ IMC-Komplexbehandlung im Neugeborenenalter, 2059 bis 2352 Aufwandspunkte
- 99.B8.5E †↔ IMC-Komplexbehandlung im Neugeborenenalter, 2353 bis 2646 Aufwandspunkte
- 99.B8.5F †↔ IMC-Komplexbehandlung im Neugeborenenalter, 2647 bis 2940 Aufwandspunkte
- 99.B8.5G †↔ IMC-Komplexbehandlung im Neugeborenenalter, 2941 bis 3430 Aufwandspunkte
- 99.B8.5H †↔ IMC-Komplexbehandlung im Neugeborenenalter, 3431 bis 3920 Aufwandspunkte
- 99.B8.5I †↔ IMC-Komplexbehandlung im Neugeborenenalter, 3921 bis 4410 Aufwandspunkte
- 99.B8.5J †↔ IMC-Komplexbehandlung im Neugeborenenalter, 4411 bis 4900 Aufwandspunkte
- 99.B8.5K †↔ IMC-Komplexbehandlung im Neugeborenenalter, 4901 bis 5880 Aufwandspunkte
- 99.B8.5L †↔ IMC-Komplexbehandlung im Neugeborenenalter, 5881 bis 6860 Aufwandspunkte
- 99.B8.5M †↔ IMC-Komplexbehandlung im Neugeborenenalter, 6861 bis 7840 Aufwandspunkte
- 99.B8.5N †↔ IMC-Komplexbehandlung im Neugeborenenalter, 7841 bis 9800 Aufwandspunkte
- 99.B8.5O †↔ IMC-Komplexbehandlung im Neugeborenenalter, 9801 bis 11760 Aufwandspunkte
- 99.B8.5P †↔ IMC-Komplexbehandlung im Neugeborenenalter, 11761 bis 13720 Aufwandspunkte
- 99.B8.5Q †↔ IMC-Komplexbehandlung im Neugeborenenalter, 13721 bis 16660 Aufwandspunkte
- 99.B8.5R †↔ IMC-Komplexbehandlung im Neugeborenenalter, 16661 bis 19600 Aufwandspunkte
- 99.B8.5S †↔ IMC-Komplexbehandlung im Neugeborenenalter, 19601 und mehr Aufwandspunkte

Prozedur P04-7

- 99.B7.47 †↔ Intensivmedizinische Komplexbehandlung im Kindesalter (Basisprozedur), 785 bis 980 Aufwandspunkte
- 99.B7.48 †↔ Intensivmedizinische Komplexbehandlung im Kindesalter (Basisprozedur), 981 bis 1176 Aufwandspunkte
- 99.B7.4A †↔ Intensivmedizinische Komplexbehandlung im Kindesalter (Basisprozedur), 1177 bis 1470 Aufwandspunkte
- 99.B7.4B †↔ Intensivmedizinische Komplexbehandlung im Kindesalter (Basisprozedur), 1471 bis 1764 Aufwandspunkte
- 99.B7.4C †↔ Intensivmedizinische Komplexbehandlung im Kindesalter (Basisprozedur), 1765 bis 2058 Aufwandspunkte
- 99.B7.4D †↔ Intensivmedizinische Komplexbehandlung im Kindesalter (Basisprozedur), 2059 bis 2352 Aufwandspunkte
- 99.B7.4E †↔ Intensivmedizinische Komplexbehandlung im Kindesalter (Basisprozedur), 2353 bis 2646 Aufwandspunkte
- 99.B7.4F †↔ Intensivmedizinische Komplexbehandlung im Kindesalter (Basisprozedur), 2647 bis 2940 Aufwandspunkte
- 99.B7.4G †↔ Intensivmedizinische Komplexbehandlung im Kindesalter (Basisprozedur), 2941 bis 3430 Aufwandspunkte
- 99.B7.4H †↔ Intensivmedizinische Komplexbehandlung im Kindesalter (Basisprozedur), 3431 bis 3920 Aufwandspunkte
- 99.B7.4I †↔ Intensivmedizinische Komplexbehandlung im Kindesalter (Basisprozedur), 3921 bis 4410 Aufwandspunkte
- 99.B7.4J †↔ Intensivmedizinische Komplexbehandlung im Kindesalter (Basisprozedur), 4411 bis 4900 Aufwandspunkte
- 99.B7.4K †↔ Intensivmedizinische Komplexbehandlung im Kindesalter (Basisprozedur), 4901 bis 5880 Aufwandspunkte
- 99.B7.4L †↔ Intensivmedizinische Komplexbehandlung im Kindesalter (Basisprozedur), 5881 bis 6860 Aufwandspunkte
- 99.B7.4M †↔ Intensivmedizinische Komplexbehandlung im Kindesalter (Basisprozedur), 6861 bis 7840 Aufwandspunkte
- 99.B7.4N †↔ Intensivmedizinische Komplexbehandlung im Kindesalter (Basisprozedur), 7841 bis 9800 Aufwandspunkte
- 99.B7.4O †↔ Intensivmedizinische Komplexbehandlung im Kindesalter (Basisprozedur), 9801 bis 11760 Aufwandspunkte
- 99.B7.4P †↔ Intensivmedizinische Komplexbehandlung im Kindesalter (Basisprozedur), 11761 bis 13720 Aufwandspunkte
- 99.B7.4Q †↔ Intensivmedizinische Komplexbehandlung im Kindesalter (Basisprozedur), 13721 bis 16660 Aufwandspunkte
- 99.B7.4R †↔ Intensivmedizinische Komplexbehandlung im Kindesalter (Basisprozedur), 16661 bis 19600 Aufwandspunkte
- 99.B7.4S †↔ Intensivmedizinische Komplexbehandlung im Kindesalter (Basisprozedur), 19601 und mehr Aufwandspunkte
- 99.B7.57 †↔ Intensivmedizinische Komplexbehandlung im Neugeborenenalter (Basisprozedur), 785 bis 980 Aufwandspunkte
- 99.B7.58 †↔ Intensivmedizinische Komplexbehandlung im Neugeborenenalter (Basisprozedur), 981 bis 1176 Aufwandspunkte
- 99.B7.5A †↔ Intensivmedizinische Komplexbehandlung im Neugeborenenalter (Basisprozedur), 1177 bis 1470 Aufwandspunkte
- 99.B7.5B †↔ Intensivmedizinische Komplexbehandlung im Neugeborenenalter (Basisprozedur), 1471 bis 1764 Aufwandspunkte
- 99.B7.5C †↔ Intensivmedizinische Komplexbehandlung im Neugeborenenalter (Basisprozedur), 1765 bis 2058 Aufwandspunkte
- 99.B7.5D †↔ Intensivmedizinische Komplexbehandlung im Neugeborenenalter (Basisprozedur), 2059 bis 2352 Aufwandspunkte
- 99.B7.5E †↔ Intensivmedizinische Komplexbehandlung im Neugeborenenalter (Basisprozedur), 2353 bis 2646 Aufwandspunkte
- 99.B7.5F †↔ Intensivmedizinische Komplexbehandlung im Neugeborenenalter (Basisprozedur), 2647 bis 2940 Aufwandspunkte
- 99.B7.5G †↔ Intensivmedizinische Komplexbehandlung im Neugeborenenalter (Basisprozedur), 2941 bis 3430 Aufwandspunkte
- 99.B7.5H †↔ Intensivmedizinische Komplexbehandlung im Neugeborenenalter (Basisprozedur), 3431 bis 3920 Aufwandspunkte
- 99.B7.5I †↔ Intensivmedizinische Komplexbehandlung im Neugeborenenalter (Basisprozedur), 3921 bis 4410 Aufwandspunkte
- 99.B7.5J †↔ Intensivmedizinische Komplexbehandlung im Neugeborenenalter (Basisprozedur), 4411 bis 4900 Aufwandspunkte
- 99.B7.5K †↔ Intensivmedizinische Komplexbehandlung im Neugeborenenalter (Basisprozedur), 4901 bis 5880 Aufwandspunkte
- 99.B7.5L †↔ Intensivmedizinische Komplexbehandlung im Neugeborenenalter (Basisprozedur), 5881 bis 6860 Aufwandspunkte
- 99.B7.5M †↔ Intensivmedizinische Komplexbehandlung im Neugeborenenalter (Basisprozedur), 6861 bis 7840 Aufwandspunkte
- 99.B7.5N †↔ Intensivmedizinische Komplexbehandlung im Neugeborenenalter (Basisprozedur), 7841 bis 9800 Aufwandspunkte
- 99.B7.5O †↔ Intensivmedizinische Komplexbehandlung im Neugeborenenalter (Basisprozedur), 9801 bis 11760 Aufwandspunkte
- 99.B7.5P †↔ Intensivmedizinische Komplexbehandlung im Neugeborenenalter (Basisprozedur), 11761 bis 13720 Aufwandspunkte
- 99.B7.5Q †↔ Intensivmedizinische Komplexbehandlung im Neugeborenenalter (Basisprozedur), 13721 bis 16660 Aufwandspunkte
- 99.B7.5R †↔ Intensivmedizinische Komplexbehandlung im Neugeborenenalter (Basisprozedur), 16661 bis 19600 Aufwandspunkte
- 99.B7.5S †↔ Intensivmedizinische Komplexbehandlung im Neugeborenenalter (Basisprozedur), 19601 und mehr Aufwandspunkte

Prozedur P04-8

99.B8.46 †↔ IMC-Komplexbehandlung im Kindesalter, 589 bis 784 Aufwandspunkte	99.B8.56 †↔ IMC-Komplexbehandlung im Neugeborenenalter, 589 bis 784 Aufwandspunkte
99.B8.47 †↔ IMC-Komplexbehandlung im Kindesalter, 785 bis 980 Aufwandspunkte	99.B8.57 †↔ IMC-Komplexbehandlung im Neugeborenenalter, 785 bis 980 Aufwandspunkte
99.B8.48 †↔ IMC-Komplexbehandlung im Kindesalter, 981 bis 1176 Aufwandspunkte	99.B8.58 †↔ IMC-Komplexbehandlung im Neugeborenenalter, 981 bis 1176 Aufwandspunkte
99.B8.4A †↔ IMC-Komplexbehandlung im Kindesalter, 1177 bis 1470 Aufwandspunkte	99.B8.5A †↔ IMC-Komplexbehandlung im Neugeborenenalter, 1177 bis 1470 Aufwandspunkte
99.B8.4B †↔ IMC-Komplexbehandlung im Kindesalter, 1471 bis 1764 Aufwandspunkte	99.B8.5B †↔ IMC-Komplexbehandlung im Neugeborenenalter, 1471 bis 1764 Aufwandspunkte
99.B8.4C †↔ IMC-Komplexbehandlung im Kindesalter, 1765 bis 2058 Aufwandspunkte	99.B8.5C †↔ IMC-Komplexbehandlung im Neugeborenenalter, 1765 bis 2058 Aufwandspunkte
99.B8.4D †↔ IMC-Komplexbehandlung im Kindesalter, 2059 bis 2352 Aufwandspunkte	99.B8.5D †↔ IMC-Komplexbehandlung im Neugeborenenalter, 2059 bis 2352 Aufwandspunkte
99.B8.4E †↔ IMC-Komplexbehandlung im Kindesalter, 2353 bis 2646 Aufwandspunkte	99.B8.5E †↔ IMC-Komplexbehandlung im Neugeborenenalter, 2353 bis 2646 Aufwandspunkte
99.B8.4F †↔ IMC-Komplexbehandlung im Kindesalter, 2647 bis 2940 Aufwandspunkte	99.B8.5F †↔ IMC-Komplexbehandlung im Neugeborenenalter, 2647 bis 2940 Aufwandspunkte
99.B8.4G †↔ IMC-Komplexbehandlung im Kindesalter, 2941 bis 3430 Aufwandspunkte	99.B8.5G †↔ IMC-Komplexbehandlung im Neugeborenenalter, 2941 bis 3430 Aufwandspunkte
99.B8.4H †↔ IMC-Komplexbehandlung im Kindesalter, 3431 bis 3920 Aufwandspunkte	99.B8.5H †↔ IMC-Komplexbehandlung im Neugeborenenalter, 3431 bis 3920 Aufwandspunkte
99.B8.4I †↔ IMC-Komplexbehandlung im Kindesalter, 3921 bis 4410 Aufwandspunkte	99.B8.5I †↔ IMC-Komplexbehandlung im Neugeborenenalter, 3921 bis 4410 Aufwandspunkte
99.B8.4J †↔ IMC-Komplexbehandlung im Kindesalter, 4411 bis 4900 Aufwandspunkte	99.B8.5J †↔ IMC-Komplexbehandlung im Neugeborenenalter, 4411 bis 4900 Aufwandspunkte
99.B8.4K †↔ IMC-Komplexbehandlung im Kindesalter, 4901 bis 5880 Aufwandspunkte	99.B8.5K †↔ IMC-Komplexbehandlung im Neugeborenenalter, 4901 bis 5880 Aufwandspunkte
99.B8.4L †↔ IMC-Komplexbehandlung im Kindesalter, 5881 bis 6860 Aufwandspunkte	99.B8.5L †↔ IMC-Komplexbehandlung im Neugeborenenalter, 5881 bis 6860 Aufwandspunkte
99.B8.4M †↔ IMC-Komplexbehandlung im Kindesalter, 6861 bis 7840 Aufwandspunkte	99.B8.5M †↔ IMC-Komplexbehandlung im Neugeborenenalter, 6861 bis 7840 Aufwandspunkte
99.B8.4N †↔ IMC-Komplexbehandlung im Kindesalter, 7841 bis 9800 Aufwandspunkte	99.B8.5N †↔ IMC-Komplexbehandlung im Neugeborenenalter, 7841 bis 9800 Aufwandspunkte
99.B8.4O †↔ IMC-Komplexbehandlung im Kindesalter, 9801 bis 11760 Aufwandspunkte	99.B8.5O †↔ IMC-Komplexbehandlung im Neugeborenenalter, 9801 bis 11760 Aufwandspunkte
99.B8.4P †↔ IMC-Komplexbehandlung im Kindesalter, 11761 bis 13720 Aufwandspunkte	99.B8.5P †↔ IMC-Komplexbehandlung im Neugeborenenalter, 11761 bis 13720 Aufwandspunkte
99.B8.4Q †↔ IMC-Komplexbehandlung im Kindesalter, 13721 bis 16660 Aufwandspunkte	99.B8.5Q †↔ IMC-Komplexbehandlung im Neugeborenenalter, 13721 bis 16660 Aufwandspunkte
99.B8.4R †↔ IMC-Komplexbehandlung im Kindesalter, 16661 bis 19600 Aufwandspunkte	99.B8.5R †↔ IMC-Komplexbehandlung im Neugeborenenalter, 16661 bis 19600 Aufwandspunkte
99.B8.4S †↔ IMC-Komplexbehandlung im Kindesalter, 19601 und mehr Aufwandspunkte	99.B8.5S †↔ IMC-Komplexbehandlung im Neugeborenenalter, 19601 und mehr Aufwandspunkte

ADRG P05**Neugeborenes, Aufnahmegegewicht > 1999 g mit signifikanter OR-Prozedur**

(Aufnahmegegewicht < 2500 g oder Aufnahmegegewicht > 2499 g und (jede OR-Prozedur ausser Tabelle P05-4 oder mindestens eine Prozedur in Tabelle P05-5) oder Aufnahmegegewicht > 2499 g und keine OR-Prozedur und keine Prozedur in Tabelle P05-6 und keine Diagnose in Tabelle P05-1 und (Verweildauer ist gleich 1 Tag oder Prozedur nicht in Tabelle P05-7 und keine Diagnose in Tabelle P05-2) und Diagnose in Tabelle P05-3 oder Aufnahmegegewicht > 2499 g und (Prozedur in Tabelle P05-8 oder mindestens eine Prozedur in Tabelle P05-9) oder Prozedur in Tabelle P05-10) und (jede OR-Prozedur ausser Tabelle P05-11 oder mindestens eine Prozedur in Tabelle P05-5 oder mindestens eine Prozedur in Tabelle P05-12 oder Prozedur in mindestens zwei der Tabellen P05-13, P05-14)

DRG P05A**Neugeborenes, Aufnahmegegewicht > 1999 g mit schwerem Problem und intensivmedizinische Komplexbehandlung > 980 Aufwandspunkte oder IMCK > 1176 Aufwandspunkte**

(Mehrere schwere Probleme beim Neugeborenen oder Schweres Problem beim Neugeborenen und mindestens eine Prozedur in Tabelle P05-15) und (mindestens eine Prozedur in Tabelle P05-16)

DRG P05B

Neugeborenes, Aufnahmegegewicht > 1999 g mit signifikanter OR-Prozedur oder intensivmedizinische Komplexbehandlung > 392 Aufwandspunkte oder IMCK > 1470 Aufwandspunkte oder bestimmte IntK mit IMCK Aufwandspunkten mit mehreren schweren Problemen oder mit schwerem Problem und intensivmedizinische Komplexbehandlung > 588 Aufwandspunkte oder IMCK > 980 Aufwandspunkte

Mehrere schwere Probleme beim Neugeborenen oder Schweres Problem beim Neugeborenen und mindestens eine Prozedur in Tabelle P05-15

DRG P05C

Neugeborenes, Aufnahmegegewicht > 1999 g mit signifikanter OR-Prozedur oder intensivmedizinische Komplexbehandlung > 392 Aufwandspunkte oder IMCK > 1470 Aufwandspunkte oder bestimmte IntK mit IMCK Aufwandspunkten

Diagnose P05-1

A01.0	Typhus abdominalis	A15.0	Lungentuberkulose, durch mikroskopische Untersuchung des Sputums gesichert, mit oder ohne Nachweis durch Kultur oder molekularbiologische Verfahren
A01.1	Paratyphus A	A15.1	Lungentuberkulose, nur durch Kultur gesichert
A01.2	Paratyphus B	A15.2	Lungentuberkulose, histologisch gesichert
A01.3	Paratyphus C	A15.3	Lungentuberkulose, durch sonstige und nicht näher bezeichnete Untersuchungsverfahren gesichert
A01.4	Paratyphus, nicht näher bezeichnet	A15.7	Primäre Tuberkulose der Atmungsorgane, bakteriologisch, molekularbiologisch oder histologisch gesichert
A02.0	Salmonellenenteritis	A15.9	Nicht näher bezeichnete Tuberkulose der Atmungsorgane, bakteriologisch, molekularbiologisch oder histologisch gesichert
A02.1	Salmonellensepsis	A16.0	Lungentuberkulose, weder bakteriologisch, molekularbiologisch noch histologisch gesichert
A02.2	Lokalisierte Salmonelleninfektionen	A16.1	Lungentuberkulose, bakteriologische, molekularbiologische und histologische Untersuchung nicht durchgeführt
A02.8	Sonstige näher bezeichnete Salmonelleninfektionen	A16.2	Lungentuberkulose ohne Angabe einer bakteriologischen, molekularbiologischen oder histologischen Sicherung
A02.9	Salmonelleninfektion, nicht näher bezeichnet	A16.7	Primäre Tuberkulose der Atmungsorgane ohne Angabe einer bakteriologischen, molekularbiologischen oder histologischen Sicherung
A03.0	Shigellose durch Shigella dysenteriae	A16.9	Nicht näher bezeichnete Tuberkulose der Atmungsorgane ohne Angabe einer bakteriologischen, molekularbiologischen oder histologischen Sicherung
A03.1	Shigellose durch Shigella flexneri	A17.0	Tuberkulöse Meningitis {G01}
A03.2	Shigellose durch Shigella boydii	A17.1	Meningeales Tuberkulom {G07}
A03.3	Shigellose durch Shigella sonnei	A17.8	Sonstige Tuberkulose des Nervensystems
A03.8	Sonstige Shigellosen	A17.9	Tuberkulose des Nervensystems, nicht näher bezeichnet {G99.8}
A03.9	Shigellose, nicht näher bezeichnet	A18.5	Tuberkulose des Auges
A04.0	Darminfektion durch enteropathogene Escherichia coli	A26.0	Haut-Erysipeloid
A04.1	Darminfektion durch enterotoxinbildende Escherichia coli	A26.7	Erysipelothrix-Sepsis
A04.2	Darminfektion durch enteroinvasive Escherichia coli	A26.8	Sonstige Formen des Erysipeloids
A04.3	Darminfektion durch enterohämorrhagische Escherichia coli	A26.9	Erysipeloid, nicht näher bezeichnet
A04.4	Sonstige Darminfektionen durch Escherichia coli	A27.0	Leptospirosis icterohaemorrhagica [Weil-Krankheit]
A04.5	Enteritis durch Campylobacter	A27.8	Sonstige Formen der Leptospirose
A04.6	Enteritis durch Yersinia enterocolitica	A27.9	Leptospirose, nicht näher bezeichnet
A04.70	Enterokolitis durch Clostridium difficile ohne Megakolon, ohne sonstige Organkomplikationen	A28.0	Pasteurellose
A04.71	Enterokolitis durch Clostridium difficile ohne Megakolon, mit sonstigen Organkomplikationen	A28.1	Katzenkratzkrankheit
A04.72	Enterokolitis durch Clostridium difficile mit Megakolon, ohne sonstige Organkomplikationen	A28.2	Extraintestinale Yersiniose
A04.73	Enterokolitis durch Clostridium difficile mit Megakolon, mit sonstigen Organkomplikationen	A28.8	Sonstige näher bezeichnete bakterielle Zoonosen, anderenorts nicht klassifiziert
A04.79	Enterokolitis durch Clostridium difficile, nicht näher bezeichnet	A28.9	Bakterielle Zoonose, nicht näher bezeichnet
A04.8	Sonstige näher bezeichnete bakterielle Darminfektionen	A32.0	Kutane Listeriose
A05.0	Lebensmittelvergiftung durch Staphylokokken	A32.1	Meningitis und Meningoenzephalitis durch Listerien
A05.1	Botulismus	A32.7	Listeriensepsis
A05.2	Lebensmittelvergiftung durch Clostridium perfringens [Clostridium welchii]		
A05.3	Lebensmittelvergiftung durch Vibrio parahaemolyticus		
A08.1	Akute Gastroenteritis durch Norovirus		
A08.5	Sonstige näher bezeichnete Darminfektionen		
A09.0	Sonstige und nicht näher bezeichnete Gastroenteritis und Kolitis infektiösen Ursprungs		

A32.8	Sonstige Formen der Listeriose	B01.8	Varizellen mit sonstigen Komplikationen
A32.9	Listeriose, nicht näher bezeichnet	B01.9	Varizellen ohne Komplikation
A33	Tetanus neonatorum	B02.0	Zoster-Enzephalitis {G05.1}
A35	Sonstiger Tetanus	B02.1	Zoster-Meningitis {G02.0}
A37.0	Keuchhusten durch Bordetella pertussis	B02.2	Zoster mit Beteiligung anderer Abschnitte des Nervensystems
A37.1	Keuchhusten durch Bordetella parapertussis		Zoster ophthalmicus
A37.8	Keuchhusten durch sonstige Bordetella-Spezies	B02.3	Zoster generalisatus
A37.9	Keuchhusten, nicht näher bezeichnet	B02.7	Zoster mit sonstigen Komplikationen
A39.0	Meningokokkenmeningitis {G01}	B02.8	Zoster ohne Komplikation
A39.1	Waterhouse-Friderichsen-Syndrom {E35.1}	B02.9	Masern, kompliziert durch Enzephalitis {G05.1}
A39.2	Akute Meningokokkensepsis	B05.0	Masern, kompliziert durch Meningitis {G02.0}
A39.3	Chronische Meningokokkensepsis	B05.1	Masern, kompliziert durch Pneumonie {J17.1}
A39.4	Meningokokkensepsis, nicht näher bezeichnet	B05.2	Masern, kompliziert durch Otitis media {H67.1}
A39.5	Herzkrankheit durch Meningokokken	B05.3	Masern mit Darmkomplikationen
A40.0	Sepsis durch Streptokokken, Gruppe A	B05.4	Masern mit sonstigen Komplikationen
A40.1	Sepsis durch Streptokokken, Gruppe B	B05.8	Röteln mit neurologischen Komplikationen
A40.2	Sepsis durch Streptokokken, Gruppe D, und Enterokokken	B06.0	Röteln mit sonstigen Komplikationen
A40.3	Sepsis durch Streptococcus pneumoniae	B06.8	Vesikuläre Pharyngitis durch Enteroviren
A40.8	Sonstige Sepsis durch Streptokokken	B08.5	Virushepatitis A mit Coma hepaticum
A40.9	Sepsis durch Streptokokken, nicht näher bezeichnet	B15.0	Virushepatitis A ohne Coma hepaticum
A41.0	Sepsis durch Staphylococcus aureus	B15.9	Akute Virushepatitis B mit Delta-Virus (Begleitinfektion) und mit Coma hepaticum
A41.1	Sepsis durch sonstige näher bezeichnete Staphylokokken	B16.0	Akute Virushepatitis B mit Delta-Virus (Begleitinfektion) ohne Coma hepaticum
A41.2	Sepsis durch nicht näher bezeichnete Staphylokokken	B16.1	Akute Virushepatitis B ohne Delta-Virus mit Coma hepaticum
A41.3	Sepsis durch Haemophilus influenzae	B16.2	Akute Virushepatitis B ohne Delta-Virus und ohne Coma hepaticum
A41.4	Sepsis durch Anaerobier	B16.9	Akute Delta-Virus- (Super-) Infektion eines Hepatitis-B- (Virus-) Trägers
A41.51	Sepsis: Escherichia coli [E. coli]	B17.0	Akute Virushepatitis C
A41.52	Sepsis: Pseudomonas	B17.1	Akute Virushepatitis E
A41.58	Sepsis: Sonstige gramnegative Erreger	B17.2	Sonstige näher bezeichnete akute Virushepatitis
A41.8	Sonstige näher bezeichnete Sepsis	B17.8	Akute Virushepatitis, nicht näher bezeichnet
A46	Erysipel [Wundrose]	B17.9	Chronische Virushepatitis B mit Delta-Virus
A48.0	Gasbrand [Gasödem]	B18.0	Chronische Virushepatitis B ohne Delta-Virus, Phase 1
A48.1	Legionellose mit Pneumonie	B18.11	Chronische Virushepatitis B ohne Delta-Virus, Phase 2
A48.2	Legionellose ohne Pneumonie [Pontiac-Fieber]	B18.12	Chronische Virushepatitis B ohne Delta-Virus, Phase 4
A50.0	Floride konnatale Frühsyphilis	B18.14	Chronische Virushepatitis B ohne Delta-Virus, Phase nicht näher bezeichnet
A50.1	Latente konnatale Frühsyphilis	B18.19	Chronische Virushepatitis C
A50.2	Konnatale Frühsyphilis, nicht näher bezeichnet	B18.2	Chronische Virushepatitis E
A50.3	Konnatale spätsyphilitische Augenkrankheit	B18.80	Sonstige chronische Virushepatitis
A50.4	Konnatale spätauf tretende Neurosyphilis [Juvenile Neurosyphilis]	B18.88	Chronische Virushepatitis, nicht näher bezeichnet
A71.1	Aktives Stadium des Trachoms	B18.9	Nicht näher bezeichnete Virushepatitis mit hepatischem Koma
A74.8	Sonstige Chlamydienkrankheiten	B19.0	Nicht näher bezeichnete Virushepatitis ohne hepatisches Koma
A81.1	Subakute sklerosierende Panenzephalitis	B20	Infektiöse und parasitäre Krankheiten infolge HIV-Krankheit [Humane Immundefizienz-Viruskrankheit]
A86	Virusenzephalitis, nicht näher bezeichnet	B21	Bösartige Neubildungen infolge HIV-Krankheit [Humane Immundefizienz-Viruskrankheit]
A87.0	Meningitis durch Enteroviren {G02.0}	B22	Sonstige näher bezeichnete Krankheiten infolge HIV-Krankheit [Humane Immundefizienz-Viruskrankheit]
A89	Virusinfektion des Zentralnervensystems, nicht näher bezeichnet	B23.0	Akutes HIV-Infektionssyndrom
A96.0	Hämorrhagisches Fieber durch Junin-Viren	B23.8	Sonstige näher bezeichnete Krankheitszustände infolge HIV-Krankheit
A96.1	Hämorrhagisches Fieber durch Machupo-Viren	B24	Nicht näher bezeichnete HIV-Krankheit [Humane Immundefizienz-Viruskrankheit]
A96.2	Lassa-Fieber	B25.0	Pneumonie durch Zytomegalieviren {J17.1}
A96.8	Sonstiges hämorrhagisches Fieber durch Arenaviren	B25.1	Hepatitis durch Zytomegalieviren {K77.0}
A96.9	Hämorrhagisches Fieber durch Arenaviren, nicht näher bezeichnet	B25.2	Pankreatitis durch Zytomegalieviren {K87.1}
A98.3	Marburg-Viruskrankheit	B25.80	Infektion des Verdauungstraktes durch Zytomegalieviren
A98.5	Hämorrhagisches Fieber mit renalem Syndrom	B25.88	Sonstige Zytomegalie
B00.0	Ekzema herpeticum Kaposi	B25.9	Zytomegalie, nicht näher bezeichnet
B00.1	Dermatitis vesicularis durch Herpesviren		
B00.2	Gingivostomatitis herpetica und Pharyngotonsillitis herpetica		
B00.3	Meningitis durch Herpesviren {G02.0}		
B00.4	Enzephalitis durch Herpesviren {G05.1}		
B00.5	Augenkrankheit durch Herpesviren		
B00.70	Sepsis durch Herpesviren		
B00.78	Sonstige disseminierte Herpesvirus-Krankheit		
B00.8	Sonstige Infektionsformen durch Herpesviren		
B00.9	Infektion durch Herpesviren, nicht näher bezeichnet		
B01.0	Varizellen-Meningitis {G02.0}		
B01.1	Varizellen-Enzephalitis {G05.1}		
B01.2	Varizellen-Pneumonie {J17.1}		

B26.0	Mumps-Orchitis {N51.1}	B46.3	Mukormykose der Haut
B26.1	Mumps-Meningitis {G02.0}	B46.40	Sepsis durch Mucorales
B26.2	Mumps-Enzephalitis {G05.1}	B46.48	Sonstige disseminierte Mukormykose
B26.3	Mumps-Pankreatitis {K87.1}	B46.5	Mukormykose, nicht näher bezeichnet
B26.8	Mumps mit sonstigen Komplikationen	B46.8	Sonstige Formen der Zygomykose
B27.0	Mononukleose durch Gamma-Herpesviren	B46.9	Zygomykose, nicht näher bezeichnet
B27.1	Mononukleose durch Zytomegalieviren	B47.0	Eumyzetom
B27.8	Sonstige infektiöse Mononukleose	B47.1	Aktinomyzetom
B27.9	Infektiöse Mononukleose, nicht näher bezeichnet	B48.2	Allescheriose
B30.1	Konjunktivitis durch Adenoviren {H13.1}	B48.5	Pneumozystose {J17.2}
B30.3	Akute epidemische hämorrhagische Konjunktivitis (durch Enteroviren) {H13.1}	B48.7	Mykosen durch opportunistisch-pathogene Pilze
B33.2	Karditis durch Viren	B48.80	Sepsis durch Pilze, anderenorts nicht klassifiziert
B34.0	Infektion durch Adenoviren nicht näher bezeichneter Lokalisation	B50.0	Malaria tropica mit zerebralen Komplikationen
B34.80	Sepsis durch Viren, anderenorts nicht klassifiziert	B50.8	Sonstige schwere Formen oder Komplikationen der Malaria tropica
B37.1	Kandidose der Lunge	B50.9	Malaria tropica, nicht näher bezeichnet
B37.2	Kandidose der Haut und der Nägel	B51.0	Malaria tertiana mit Milzruptur
B37.4	Kandidose an sonstigen Lokalisationen des Urogenitalsystems	B51.8	Malaria tertiana mit sonstigen Komplikationen
B37.5	Candida-Meningitis {G02.1}	B51.9	Malaria tertiana ohne Komplikation
B37.6	Candida-Endokarditis {I39.8}	B52.0	Malaria quartana mit Nephropathie
B37.81	Candida-Ösophagitis	B52.8	Malaria quartana mit sonstigen Komplikationen
B38.0	Akute Kokzidioidomykose der Lunge	B52.9	Malaria quartana ohne Komplikation
B38.1	Chronische Kokzidioidomykose der Lunge	B53.0	Malaria durch Plasmodium ovale
B38.2	Kokzidioidomykose der Lunge, nicht näher bezeichnet	B53.1	Malaria durch Affen-Plasmodien
B38.3	Kokzidioidomykose der Haut	B53.8	Sonstige parasitologisch bestätigte Malaria, anderenorts nicht klassifiziert
B38.4	Kokzidioidomykose der Meningen {G02.1}	B54	Malaria, nicht näher bezeichnet
B38.70	Sepsis durch Coccidioides	B58.0	Augenerkrankung durch Toxoplasmen
B38.78	Sonstige disseminierte Kokzidioidomykose	B58.1	Hepatitis durch Toxoplasmen {K77.0}
B38.8	Sonstige Formen der Kokzidioidomykose	B58.2	Meningoenzephalitis durch Toxoplasmen {G05.2}
B39.0	Akute Histoplasmose der Lunge durch Histoplasma capsulatum	B58.3	Toxoplasmose der Lunge {J17.3}
B39.1	Chronische Histoplasmose der Lunge durch Histoplasma capsulatum	B58.8	Toxoplasmosen mit Beteiligung sonstiger Organe
B39.2	Histoplasmose der Lunge durch Histoplasma capsulatum, nicht näher bezeichnet	B58.90	Sepsis durch Toxoplasmen
B39.30	Sepsis durch Histoplasma capsulatum	B58.98	Toxoplasmose, nicht näher bezeichnet
B40.0	Akute Blastomykose der Lunge	B60.80	Sepsis durch Protozoen, anderenorts nicht klassifiziert
B40.1	Chronische Blastomykose der Lunge	B97.0	Adenoviren als Ursache von Krankheiten, die in anderen Kapiteln klassifiziert sind
B40.2	Blastomykose der Lunge, nicht näher bezeichnet	B97.1	Enteroviren als Ursache von Krankheiten, die in anderen Kapiteln klassifiziert sind
B40.3	Blastomykose der Haut	C00.0	Bösartige Neubildung: Äußere Oberlippe
B40.70	Sepsis durch Blastomyces	C00.1	Bösartige Neubildung: Äußere Unterlippe
B40.78	Sonstige disseminierte Blastomykose	C00.2	Bösartige Neubildung: Äußere Lippe, nicht näher bezeichnet
B40.8	Sonstige Formen der Blastomykose	C00.3	Bösartige Neubildung: Oberlippe, Innenseite
B40.9	Blastomykose, nicht näher bezeichnet	C00.4	Bösartige Neubildung: Unterlippe, Innenseite
B41.0	Parakokzidioidomykose der Lunge	C00.5	Bösartige Neubildung: Lippe, nicht näher bezeichnet, Innenseite
B41.70	Sepsis durch Paracoccidioides	C00.6	Bösartige Neubildung: Lippenkommissur
B41.78	Sonstige disseminierte Parakokzidioidomykose	C00.8	Bösartige Neubildung: Lippe, mehrere Teilbereiche überlappend
B41.8	Sonstige Formen der Parakokzidioidomykose	C00.9	Bösartige Neubildung: Lippe, nicht näher bezeichnet
B41.9	Parakokzidioidomykose, nicht näher bezeichnet	C01	Bösartige Neubildung des Zungengrundes
B42.70	Sepsis durch Sporothrix	C02.0	Bösartige Neubildung: Zungenrücken
B44.0	Invasive Aspergillose der Lunge	C02.1	Bösartige Neubildung: Zungenrand
B44.1	Sonstige Aspergillose der Lunge	C02.2	Bösartige Neubildung: Zungenunterfläche
B44.2	Aspergillose der Tonsillen	C02.3	Bösartige Neubildung: Vorderer zwei Drittel der Zunge, Bereich nicht näher bezeichnet
B44.70	Sepsis durch Aspergillus	C02.8	Bösartige Neubildung: Zunge, mehrere Teilbereiche überlappend
B44.78	Sonstige disseminierte Aspergillose	C02.9	Bösartige Neubildung: Zunge, nicht näher bezeichnet
B44.8	Sonstige Formen der Aspergillose	C03.0	Bösartige Neubildung: Oberkieferzahnfleisch
B44.9	Aspergillose, nicht näher bezeichnet	C03.1	Bösartige Neubildung: Unterkieferzahnfleisch
B45.0	Kryptokokkose der Lunge	C03.9	Bösartige Neubildung: Zahnfleisch, nicht näher bezeichnet
B45.1	Kryptokokkose des Gehirns	C04.0	Bösartige Neubildung: Vorderer Teil des Mundbodens
B45.2	Kryptokokkose der Haut	C04.1	Bösartige Neubildung: Seitlicher Teil des Mundbodens
B45.3	Kryptokokkose der Knochen	C04.8	Bösartige Neubildung: Mundboden, mehrere Teilbereiche überlappend
B45.70	Sepsis durch Cryptococcus		
B45.78	Sonstige disseminierte Kryptokokkose		
B45.8	Sonstige Formen der Kryptokokkose		
B45.9	Kryptokokkose, nicht näher bezeichnet		
B46.0	Mukormykose der Lunge		
B46.1	Rhinozerebrale Mukormykose		
B46.2	Mukormykose des Magen-Darm-Trakts		

C04.9	Bösartige Neubildung: Mundboden, nicht näher bezeichnet	C15.9	Bösartige Neubildung: Ösophagus, nicht näher bezeichnet
C05.0	Bösartige Neubildung: Harter Gaumen	C16.0	Bösartige Neubildung: Kardia
C05.1	Bösartige Neubildung: Weicher Gaumen	C16.1	Bösartige Neubildung: Fundus ventriculi
C05.2	Bösartige Neubildung: Uvula	C16.2	Bösartige Neubildung: Corpus ventriculi
C05.8	Bösartige Neubildung: Gaumen, mehrere Teilbereiche überlappend	C16.3	Bösartige Neubildung: Antrum pyloricum
C05.9	Bösartige Neubildung: Gaumen, nicht näher bezeichnet	C16.4	Bösartige Neubildung: Pylorus
C06.0	Bösartige Neubildung: Wangenschleimhaut	C16.5	Bösartige Neubildung: Kleine Krümmung des Magens, nicht näher bezeichnet
C06.1	Bösartige Neubildung: Vestibulum oris	C16.6	Bösartige Neubildung: Große Krümmung des Magens, nicht näher bezeichnet
C06.2	Bösartige Neubildung: Retromolarregion	C16.8	Bösartige Neubildung: Magen, mehrere Teilbereiche überlappend
C06.8	Bösartige Neubildung: Sonstige und nicht näher bezeichnete Teile des Mundes, mehrere Teilbereiche überlappend	C16.9	Bösartige Neubildung: Magen, nicht näher bezeichnet
C06.9	Bösartige Neubildung: Mund, nicht näher bezeichnet	C17.0	Bösartige Neubildung: Duodenum
C07	Bösartige Neubildung der Parotis	C17.1	Bösartige Neubildung: Jejunum
C08.0	Bösartige Neubildung: Glandula submandibularis	C17.2	Bösartige Neubildung: Ileum
C08.1	Bösartige Neubildung: Glandula sublingualis	C17.3	Bösartige Neubildung: Meckel-Divertikel
C08.8	Bösartige Neubildung: Große Speicheldrüsen, mehrere Teilbereiche überlappend	C17.8	Bösartige Neubildung: Dünndarm, mehrere Teilbereiche überlappend
C08.9	Bösartige Neubildung: Große Speicheldrüse, nicht näher bezeichnet	C17.9	Bösartige Neubildung: Dünndarm, nicht näher bezeichnet
C09.0	Bösartige Neubildung: Fossa tonsillaris	C18.0	Bösartige Neubildung: Zäkum
C09.1	Bösartige Neubildung: Gaumenbogen (vorderer) (hinterer)	C18.1	Bösartige Neubildung: Appendix vermiformis
C09.8	Bösartige Neubildung: Tonsille, mehrere Teilbereiche überlappend	C18.2	Bösartige Neubildung: Colon ascendens
C10.0	Bösartige Neubildung: Vallecula epiglottica	C18.3	Bösartige Neubildung: Flexura coli dextra [hepatica]
C10.1	Bösartige Neubildung: Vorderfläche der Epiglottis	C18.4	Bösartige Neubildung: Colon transversum
C10.2	Bösartige Neubildung: Seitenwand des Oropharynx	C18.5	Bösartige Neubildung: Flexura coli sinistra [lienalis]
C10.3	Bösartige Neubildung: Hinterwand des Oropharynx	C18.6	Bösartige Neubildung: Colon descendens
C10.4	Bösartige Neubildung: Kiemengang	C18.7	Bösartige Neubildung: Colon sigmoideum
C10.8	Bösartige Neubildung: Oropharynx, mehrere Teilbereiche überlappend	C18.8	Bösartige Neubildung: Kolon, mehrere Teilbereiche überlappend
C10.9	Bösartige Neubildung: Oropharynx, nicht näher bezeichnet	C18.9	Bösartige Neubildung: Kolon, nicht näher bezeichnet
C11.0	Bösartige Neubildung: Obere Wand des Nasopharynx	C19	Bösartige Neubildung am Rektosigmoid, Übergang
C11.1	Bösartige Neubildung: Hinterwand des Nasopharynx	C20	Bösartige Neubildung des Rektums
C11.2	Bösartige Neubildung: Seitenwand des Nasopharynx	C21.0	Bösartige Neubildung: Anus, nicht näher bezeichnet
C11.3	Bösartige Neubildung: Vorderwand des Nasopharynx	C21.1	Bösartige Neubildung: Analkanal
C11.8	Bösartige Neubildung: Nasopharynx, mehrere Teilbereiche überlappend	C21.2	Bösartige Neubildung: Kloakenregion
C11.9	Bösartige Neubildung: Nasopharynx, nicht näher bezeichnet	C21.8	Bösartige Neubildung: Rektum, Anus und Analkanal, mehrere Teilbereiche überlappend
C12	Bösartige Neubildung des Recessus piriformis	C22.0	Leberzellkarzinom
C13.0	Bösartige Neubildung: Regio postcricoidea	C22.1	Intrahepatisches Gallengangskarzinom
C13.1	Bösartige Neubildung: Aryepiglottische Falte, hypopharyngeale Seite	C22.2	Hepatoblastom
C13.2	Bösartige Neubildung: Hinterwand des Hypopharynx	C22.3	Angiosarkom der Leber
C13.8	Bösartige Neubildung: Hypopharynx, mehrere Teilbereiche überlappend	C22.4	Sonstige Sarkome der Leber
C13.9	Bösartige Neubildung: Hypopharynx, nicht näher bezeichnet	C22.7	Sonstige näher bezeichnete Karzinome der Leber
C14.0	Bösartige Neubildung: Pharynx, nicht näher bezeichnet	C22.9	Bösartige Neubildung: Leber, nicht näher bezeichnet
C14.2	Bösartige Neubildung: Lymphatischer Rachenring [Waldeyer]	C23	Bösartige Neubildung der Gallenblase
C14.8	Bösartige Neubildung: Lippe, Mundhöhle und Pharynx, mehrere Teilbereiche überlappend	C24.0	Bösartige Neubildung: Extrahepatischer Gallengang
C15.0	Bösartige Neubildung: Zervikaler Ösophagus	C24.1	Bösartige Neubildung: Ampulla hepatopancreatica [Ampulla Vateri]
C15.1	Bösartige Neubildung: Thorakaler Ösophagus	C24.8	Bösartige Neubildung: Gallenwege, mehrere Teilbereiche überlappend
C15.2	Bösartige Neubildung: Abdominaler Ösophagus	C24.9	Bösartige Neubildung: Gallenwege, nicht näher bezeichnet
C15.3	Bösartige Neubildung: Ösophagus, oberes Drittel	C25.0	Bösartige Neubildung: Pankreaskopf
C15.4	Bösartige Neubildung: Ösophagus, mittleres Drittel	C25.1	Bösartige Neubildung: Pankreaskörper
C15.5	Bösartige Neubildung: Ösophagus, unteres Drittel	C25.2	Bösartige Neubildung: Pankreasschwanz
C15.8	Bösartige Neubildung: Ösophagus, mehrere Teilbereiche überlappend	C25.3	Bösartige Neubildung: Ductus pancreaticus
		C25.4	Bösartige Neubildung: Endokriner Drüsenanteil des Pankreas
		C25.7	Bösartige Neubildung: Sonstige Teile des Pankreas
		C25.8	Bösartige Neubildung: Pankreas, mehrere Teilbereiche überlappend
		C25.9	Bösartige Neubildung: Pankreas, nicht näher bezeichnet
		C26.0	Bösartige Neubildung: Intestinaltrakt, Teil nicht näher bezeichnet
		C26.1	Bösartige Neubildung: Milz

C26.8	Bösartige Neubildung: Verdauungssystem, mehrere Teilbereiche überlappend	C41.31	Bösartige Neubildung des Knochens und des Gelenkknorpels: Sternum
C26.9	Bösartige Neubildung: Ungenau bezeichnete Lokalisationen des Verdauungssystems	C41.32	Bösartige Neubildung des Knochens und des Gelenkknorpels: Klavikula
C30.0	Bösartige Neubildung: Nasenhöhle	C41.4	Bösartige Neubildung des Knochens und des Gelenkknorpels: Beckenknochen
C30.1	Bösartige Neubildung: Mittelohr	C41.8	Bösartige Neubildung: Knochen und Gelenkknorpel, mehrere Teilbereiche überlappend
C31.0	Bösartige Neubildung: Sinus maxillaris [Kieferhöhle]	C41.9	Bösartige Neubildung: Knochen und Gelenkknorpel, nicht näher bezeichnet
C31.1	Bösartige Neubildung: Sinus ethmoidalis [Siebbeinzellen]	C43.0	Bösartiges Melanom der Lippe
C31.2	Bösartige Neubildung: Sinus frontalis [Stirnhöhle]	C43.1	Bösartiges Melanom des Augenlides, einschließlich Kanthus
C31.3	Bösartige Neubildung: Sinus sphenoidalis [Keilbeinhöhle]	C43.2	Bösartiges Melanom des Ohres und des äußeren Gehörganges
C31.8	Bösartige Neubildung: Nasennebenhöhlen, mehrere Teilbereiche überlappend	C43.3	Bösartiges Melanom sonstiger und nicht näher bezeichneter Teile des Gesichtes
C31.9	Bösartige Neubildung: Nasennebenhöhle, nicht näher bezeichnet	C43.4	Bösartiges Melanom der behaarten Kopfhaut und des Halses
C32.0	Bösartige Neubildung: Glottis	C43.5	Bösartiges Melanom des Rumpfes
C32.1	Bösartige Neubildung: Supraglottis	C43.6	Bösartiges Melanom der oberen Extremität, einschließlich Schulter
C32.2	Bösartige Neubildung: Subglottis	C43.7	Bösartiges Melanom der unteren Extremität, einschließlich Hüfte
C32.3	Bösartige Neubildung: Larynxknorpel	C43.8	Bösartiges Melanom der Haut, mehrere Teilbereiche überlappend
C32.8	Bösartige Neubildung: Larynx, mehrere Teilbereiche überlappend	C43.9	Bösartiges Melanom der Haut, nicht näher bezeichnet
C32.9	Bösartige Neubildung: Larynx, nicht näher bezeichnet	C44.0	Sonstige bösartige Neubildungen: Lippenhaut
C33	Bösartige Neubildung der Trachea	C44.1	Sonstige bösartige Neubildungen: Haut des Augenlides, einschließlich Kanthus
C34.0	Bösartige Neubildung: Hauptbronchus	C44.2	Sonstige bösartige Neubildungen: Haut des Ohres und des äußeren Gehörganges
C34.1	Bösartige Neubildung: Oberlappen (-Bronchus)	C44.3	Sonstige bösartige Neubildungen: Haut sonstiger und nicht näher bezeichneter Teile des Gesichtes
C34.2	Bösartige Neubildung: Mittellappen (-Bronchus)	C44.4	Sonstige bösartige Neubildungen: Behaarte Kopfhaut und Haut des Halses
C34.3	Bösartige Neubildung: Unterlappen (-Bronchus)	C44.50	Sonstige bösartige Neubildungen der Haut: Perianalhaut
C34.8	Bösartige Neubildung: Bronchus und Lunge, mehrere Teilbereiche überlappend	C44.59	Sonstige bösartige Neubildungen der Haut: Haut sonstiger und nicht näher bezeichneter Teile des Rumpfes
C34.9	Bösartige Neubildung: Bronchus oder Lunge, nicht näher bezeichnet	C44.6	Sonstige bösartige Neubildungen: Haut der oberen Extremität, einschließlich Schulter
C37	Bösartige Neubildung des Thymus	C44.7	Sonstige bösartige Neubildungen: Haut der unteren Extremität, einschließlich Hüfte
C38.0	Bösartige Neubildung: Herz	C44.8	Sonstige bösartige Neubildungen: Haut, mehrere Teilbereiche überlappend
C38.1	Bösartige Neubildung: Vorderes Mediastinum	C44.9	Bösartige Neubildung der Haut, nicht näher bezeichnet
C38.2	Bösartige Neubildung: Hinteres Mediastinum	C45.0	Mesotheliom der Pleura
C38.3	Bösartige Neubildung: Mediastinum, Teil nicht näher bezeichnet	C45.1	Mesotheliom des Peritoneums
C38.4	Bösartige Neubildung: Pleura	C45.2	Mesotheliom des Perikards
C38.8	Bösartige Neubildung: Herz, Mediastinum und Pleura, mehrere Teilbereiche überlappend	C45.7	Mesotheliom sonstiger Lokalisationen
C39.0	Bösartige Neubildung: Obere Atemwege, Teil nicht näher bezeichnet	C45.9	Mesotheliom, nicht näher bezeichnet
C39.8	Bösartige Neubildung: Atmungsorgane und sonstige intrathorakale Organe, mehrere Teilbereiche überlappend	C47.0	Bösartige Neubildung: Periphere Nerven des Kopfes, des Gesichtes und des Halses
C39.9	Bösartige Neubildung: Ungenau bezeichnete Lokalisationen des Atmungssystems	C47.1	Bösartige Neubildung: Periphere Nerven der oberen Extremität, einschließlich Schulter
C40.0	Bösartige Neubildung des Knochens und des Gelenkknorpels: Skapula und lange Knochen der oberen Extremität	C47.2	Bösartige Neubildung: Periphere Nerven der unteren Extremität, einschließlich Hüfte
C40.1	Bösartige Neubildung des Knochens und des Gelenkknorpels: Kurze Knochen der oberen Extremität	C47.3	Bösartige Neubildung: Periphere Nerven des Thorax
C40.2	Bösartige Neubildung des Knochens und des Gelenkknorpels: Lange Knochen der unteren Extremität	C47.4	Bösartige Neubildung: Periphere Nerven des Abdomens
C40.3	Bösartige Neubildung des Knochens und des Gelenkknorpels: Kurze Knochen der unteren Extremität	C47.5	Bösartige Neubildung: Periphere Nerven des Beckens
C40.8	Bösartige Neubildung: Knochen und Gelenkknorpel der Extremitäten, mehrere Teilbereiche überlappend	C47.6	Bösartige Neubildung: Periphere Nerven des Rumpfes, nicht näher bezeichnet
C40.9	Bösartige Neubildung: Knochen und Gelenkknorpel einer Extremität, nicht näher bezeichnet	C47.8	Bösartige Neubildung: Periphere Nerven und autonomes Nervensystem, mehrere Teilbereiche überlappend
C41.1	Bösartige Neubildung des Knochens und des Gelenkknorpels: Unterkieferknochen		
C41.2	Bösartige Neubildung des Knochens und des Gelenkknorpels: Wirbelsäule		
C41.30	Bösartige Neubildung des Knochens und des Gelenkknorpels: Rippen		

C47.9	Bösartige Neubildung: Periphere Nerven und autonomes Nervensystem, nicht näher bezeichnet	C56	Bösartige Neubildung des Ovars
C48.0	Bösartige Neubildung: Retroperitoneum	C57.0	Bösartige Neubildung: Tuba uterina [Fallopio]
C48.1	Bösartige Neubildung: Näher bezeichnete Teile des Peritoneums	C57.1	Bösartige Neubildung: Lig. latum uteri
C48.2	Bösartige Neubildung: Peritoneum, nicht näher bezeichnet	C57.2	Bösartige Neubildung: Lig. teres uteri
C48.8	Bösartige Neubildung: Retroperitoneum und Peritoneum, mehrere Teilbereiche überlappend	C57.3	Bösartige Neubildung: Parametrium
C49.0	Bösartige Neubildung: Bindegewebe und andere Weichteilgewebe des Kopfes, des Gesichtes und des Halses	C57.4	Bösartige Neubildung: Uterine Adnexe, nicht näher bezeichnet
C49.1	Bösartige Neubildung: Bindegewebe und andere Weichteilgewebe der oberen Extremität, einschließlich Schulter	C57.7	Bösartige Neubildung: Sonstige näher bezeichnete weibliche Genitalorgane
C49.2	Bösartige Neubildung: Bindegewebe und andere Weichteilgewebe der unteren Extremität, einschließlich Hüfte	C57.8	Bösartige Neubildung: Weibliche Genitalorgane, mehrere Teilbereiche überlappend
C49.3	Bösartige Neubildung: Bindegewebe und andere Weichteilgewebe des Thorax	C57.9	Bösartige Neubildung: Weibliches Genitalorgan, nicht näher bezeichnet
C49.4	Bösartige Neubildung: Bindegewebe und andere Weichteilgewebe des Abdomens	C60.0	Bösartige Neubildung: Praeputium penis
C49.5	Bösartige Neubildung: Bindegewebe und andere Weichteilgewebe des Beckens	C60.1	Bösartige Neubildung: Glans penis
C49.6	Bösartige Neubildung: Bindegewebe und andere Weichteilgewebe des Rumpfes, nicht näher bezeichnet	C60.2	Bösartige Neubildung: Penischaft
C49.8	Bösartige Neubildung: Bindegewebe und andere Weichteilgewebe, mehrere Teilbereiche überlappend	C60.8	Bösartige Neubildung: Penis, mehrere Teilbereiche überlappend
C49.9	Bösartige Neubildung: Bindegewebe und andere Weichteilgewebe, nicht näher bezeichnet	C60.9	Bösartige Neubildung: Penis, nicht näher bezeichnet
C50.0	Bösartige Neubildung: Brustwarze und Warzenhof	C62.0	Bösartige Neubildung: Dystoper Hoden
C50.1	Bösartige Neubildung: Zentraler Drüsenkörper der Brustdrüse	C62.1	Bösartige Neubildung: Deszendierter Hoden
C50.2	Bösartige Neubildung: Oberer innerer Quadrant der Brustdrüse	C62.9	Bösartige Neubildung: Hoden, nicht näher bezeichnet
C50.3	Bösartige Neubildung: Unterer innerer Quadrant der Brustdrüse	C63.0	Bösartige Neubildung: Nebenhoden [Epididymis]
C50.4	Bösartige Neubildung: Oberer äußerer Quadrant der Brustdrüse	C63.1	Bösartige Neubildung: Samenstrang
C50.5	Bösartige Neubildung: Unterer äußerer Quadrant der Brustdrüse	C63.2	Bösartige Neubildung: Skrotum
C50.6	Bösartige Neubildung: Recessus axillaris der Brustdrüse	C63.7	Bösartige Neubildung: Sonstige näher bezeichnete männliche Genitalorgane
C50.8	Bösartige Neubildung: Brustdrüse, mehrere Teilbereiche überlappend	C63.8	Bösartige Neubildung: Männliche Genitalorgane, mehrere Teilbereiche überlappend
C50.9	Bösartige Neubildung: Brustdrüse, nicht näher bezeichnet	C63.9	Bösartige Neubildung: Männliches Genitalorgan, nicht näher bezeichnet
C51.0	Bösartige Neubildung der Vulva: Labium majus	C64	Bösartige Neubildung der Niere, ausgenommen Nierenbecken
C51.1	Bösartige Neubildung der Vulva: Labium minus	C65	Bösartige Neubildung des Nierenbeckens
C51.2	Bösartige Neubildung der Vulva: Klitoris	C66	Bösartige Neubildung des Ureters
C51.8	Bösartige Neubildung: Vulva, mehrere Teilbereiche überlappend	C67.0	Bösartige Neubildung: Trigonum vesicae
C51.9	Bösartige Neubildung: Vulva, nicht näher bezeichnet	C67.1	Bösartige Neubildung: Apex vesicae
C52	Bösartige Neubildung der Vagina	C67.2	Bösartige Neubildung: Laterale Harnblasenwand
C53.0	Bösartige Neubildung: Endozervix	C67.3	Bösartige Neubildung: Vordere Harnblasenwand
C53.1	Bösartige Neubildung: Ektozervix	C67.4	Bösartige Neubildung: Hintere Harnblasenwand
C53.8	Bösartige Neubildung: Cervix uteri, mehrere Teilbereiche überlappend	C67.5	Bösartige Neubildung: Harnblasenhals
C53.9	Bösartige Neubildung: Cervix uteri, nicht näher bezeichnet	C67.6	Bösartige Neubildung: Ostium ureteris
C54.0	Bösartige Neubildung: Isthmus uteri	C67.7	Bösartige Neubildung: Urachus
C54.1	Bösartige Neubildung: Endometrium	C67.8	Bösartige Neubildung: Harnblase, mehrere Teilbereiche überlappend
C54.2	Bösartige Neubildung: Myometrium	C67.9	Bösartige Neubildung: Harnblase, nicht näher bezeichnet
C54.3	Bösartige Neubildung: Fundus uteri	C68.0	Bösartige Neubildung: Urethra
C54.8	Bösartige Neubildung: Corpus uteri, mehrere Teilbereiche überlappend	C68.1	Bösartige Neubildung: Paraurethrale Drüse
C54.9	Bösartige Neubildung: Corpus uteri, nicht näher bezeichnet	C68.8	Bösartige Neubildung: Harnorgane, mehrere Teilbereiche überlappend
C55	Bösartige Neubildung des Uterus, Teil nicht näher bezeichnet	C68.9	Bösartige Neubildung: Harnorgan, nicht näher bezeichnet
		C69.0	Bösartige Neubildung: Konjunktiva
		C69.1	Bösartige Neubildung: Kornea
		C69.2	Bösartige Neubildung: Retina
		C69.3	Bösartige Neubildung: Chorioidea
		C69.4	Bösartige Neubildung: Ziliarkörper
		C69.5	Bösartige Neubildung: Tränendrüse und Tränenwege
		C69.6	Bösartige Neubildung: Orbita
		C69.8	Bösartige Neubildung: Auge und Augenanhangsgebilde, mehrere Teilbereiche überlappend
		C69.9	Bösartige Neubildung: Auge, nicht näher bezeichnet
		C70.0	Bösartige Neubildung: Hirnhäute
		C70.1	Bösartige Neubildung: Rückenmarkhäute
		C70.9	Bösartige Neubildung: Meningen, nicht näher bezeichnet
		C71.0	Bösartige Neubildung: Zerebrum, ausgenommen Hirnlappen und Ventrikel

C71.1	Bösartige Neubildung: Frontallappen	C77.5	Sekundäre und nicht näher bezeichnete bösartige Neubildung: Intrapelvine Lymphknoten
C71.2	Bösartige Neubildung: Temporalappen	C77.8	Sekundäre und nicht näher bezeichnete bösartige Neubildung: Lymphknoten mehrerer Regionen
C71.3	Bösartige Neubildung: Parietallappen	C77.9	Sekundäre und nicht näher bezeichnete bösartige Neubildung: Lymphknoten, nicht näher bezeichnet
C71.4	Bösartige Neubildung: Okzipitalappen	C78.0	Sekundäre bösartige Neubildung der Lunge
C71.5	Bösartige Neubildung: Hirnventrikel	C78.1	Sekundäre bösartige Neubildung des Mediastinums
C71.6	Bösartige Neubildung: Zerebellum	C78.2	Sekundäre bösartige Neubildung der Pleura
C71.7	Bösartige Neubildung: Hirnstamm	C78.3	Sekundäre bösartige Neubildung sonstiger und nicht näher bezeichneter Atmungsorgane
C71.8	Bösartige Neubildung: Gehirn, mehrere Teilbereiche überlappend	C78.4	Sekundäre bösartige Neubildung des Dünndarmes
C71.9	Bösartige Neubildung: Gehirn, nicht näher bezeichnet	C78.5	Sekundäre bösartige Neubildung des Dickdarmes und des Rektums
C72.0	Bösartige Neubildung: Rückenmark	C78.6	Sekundäre bösartige Neubildung des Retroperitoneums und des Peritoneums
C72.1	Bösartige Neubildung: Cauda equina	C78.7	Sekundäre bösartige Neubildung der Leber und der intrahepatischen Gallengänge
C72.2	Bösartige Neubildung: Nn. olfactorii [I. Hirnnerv]	C78.8	Sekundäre bösartige Neubildung sonstiger und nicht näher bezeichneter Verdauungsorgane
C72.3	Bösartige Neubildung: N. opticus [II. Hirnnerv]	C79.0	Sekundäre bösartige Neubildung der Niere und des Nierenbeckens
C72.4	Bösartige Neubildung: N. vestibulocochlearis [VIII. Hirnnerv]	C79.1	Sekundäre bösartige Neubildung der Harnblase sowie sonstiger und nicht näher bezeichneter Harnorgane
C72.5	Bösartige Neubildung: Sonstige und nicht näher bezeichnete Hirnnerven	C79.2	Sekundäre bösartige Neubildung der Haut
C72.8	Bösartige Neubildung: Gehirn und andere Teile des Zentralnervensystems, mehrere Teilbereiche überlappend	C79.3	Sekundäre bösartige Neubildung des Gehirns und der Hirnhäute
C72.9	Bösartige Neubildung: Zentralnervensystem, nicht näher bezeichnet	C79.4	Sekundäre bösartige Neubildung sonstiger und nicht näher bezeichneter Teile des Nervensystems
C73	Bösartige Neubildung der Schilddrüse	C79.5	Sekundäre bösartige Neubildung des Knochens und des Knochenmarkes
C74.0	Bösartige Neubildung: Nebennierenrinde	C79.6	Sekundäre bösartige Neubildung des Ovars
C74.1	Bösartige Neubildung: Nebennierenmark	C79.7	Sekundäre bösartige Neubildung der Nebenniere
C74.9	Bösartige Neubildung: Nebenniere, nicht näher bezeichnet	C79.81	Sekundäre bösartige Neubildung der Brustdrüse
C75.0	Bösartige Neubildung: Nebenschilddrüse	C79.82	Sekundäre bösartige Neubildung der Genitalorgane
C75.1	Bösartige Neubildung: Hypophyse	C79.83	Sekundäre bösartige Neubildung des Perikards
C75.2	Bösartige Neubildung: Ductus craniopharyngealis	C79.84	Sonstige sekundäre bösartige Neubildung des Herzens
C75.3	Bösartige Neubildung: Epiphyse [Glandula pinealis] [Zirbeldrüse]	C79.85	Sekundäre bösartige Neubildung des Bindegewebes und anderer Weichteilgewebe des Halses
C75.4	Bösartige Neubildung: Glomus caroticum	C79.86	Sekundäre bösartige Neubildung des Bindegewebes und anderer Weichteilgewebe der Extremitäten
C75.5	Bösartige Neubildung: Glomus aorticum und sonstige Paraganglien	C79.88	Sekundäre bösartige Neubildung sonstiger näher bezeichneter Lokalisationen
C75.8	Bösartige Neubildung: Beteiligung mehrerer endokriner Drüsen, nicht näher bezeichnet	C81.0	Noduläres lymphozytenprädominantes Hodgkin-Lymphom
C75.9	Bösartige Neubildung: Endokrine Drüse, nicht näher bezeichnet	C81.1	Nodulär-sklerosierendes (klassisches) Hodgkin-Lymphom
C76.0	Bösartige Neubildung ungenau bezeichneter Lokalisationen: Kopf, Gesicht und Hals	C81.2	Gemischtzelliges (klassisches) Hodgkin-Lymphom
C76.1	Bösartige Neubildung ungenau bezeichneter Lokalisationen: Thorax	C81.3	Lymphozytenarmes (klassisches) Hodgkin-Lymphom
C76.2	Bösartige Neubildung ungenau bezeichneter Lokalisationen: Abdomen	C81.4	Lymphozytenreiches (klassisches) Hodgkin-Lymphom
C76.3	Bösartige Neubildung ungenau bezeichneter Lokalisationen: Becken	C81.7	Sonstige Typen des (klassischen) Hodgkin-Lymphoms
C76.4	Bösartige Neubildung ungenau bezeichneter Lokalisationen: Obere Extremität	C81.9	Hodgkin-Lymphom, nicht näher bezeichnet
C76.5	Bösartige Neubildung ungenau bezeichneter Lokalisationen: Untere Extremität	C82.0	Follikuläres Lymphom Grad I
C76.7	Bösartige Neubildung: Sonstige ungenau bezeichnete Lokalisationen	C82.1	Follikuläres Lymphom Grad II
C76.8	Bösartige Neubildung: Sonstige und ungenau bezeichnete Lokalisationen, mehrere Teilbereiche überlappend	C82.2	Follikuläres Lymphom Grad III, nicht näher bezeichnet
C77.0	Sekundäre und nicht näher bezeichnete bösartige Neubildung: Lymphknoten des Kopfes, des Gesichtes und des Halses	C82.3	Follikuläres Lymphom Grad IIIa
C77.1	Sekundäre und nicht näher bezeichnete bösartige Neubildung: Intrathorakale Lymphknoten	C82.4	Follikuläres Lymphom Grad IIIb
C77.2	Sekundäre und nicht näher bezeichnete bösartige Neubildung: Intraabdominale Lymphknoten	C82.5	Diffuses Follikelzentrumslymphom
C77.3	Sekundäre und nicht näher bezeichnete bösartige Neubildung: Axilläre Lymphknoten und Lymphknoten der oberen Extremität	C82.6	Kutanes Follikelzentrumslymphom
C77.4	Sekundäre und nicht näher bezeichnete bösartige Neubildung: Inguinale Lymphknoten und Lymphknoten der unteren Extremität	C82.7	Sonstige Typen des follikulären Lymphoms
		C82.9	Follikuläres Lymphom, nicht näher bezeichnet
		C83.0	Kleinzelliges B-Zell-Lymphom
		C83.1	Mantelzell-Lymphom
		C83.3	Diffuses großzelliges B-Zell-Lymphom
		C83.5	Lymphoblastisches Lymphom
		C83.7	Burkitt-Lymphom

C83.8	Sonstige nicht folliculäre Lymphome	C91.11	Chronische lymphatische Leukämie vom B-Zell-Typ [CLL]: In kompletter Remission
C83.9	Nicht folliculäres Lymphom, nicht näher bezeichnet	C91.30	Prolymphozytäre Leukämie vom B-Zell-Typ: Ohne Angabe einer kompletten Remission
C84.0	Mycosis fungoides	C91.31	Prolymphozytäre Leukämie vom B-Zell-Typ: In kompletter Remission
C84.1	Sézary-Syndrom	C91.40	Haarzellenleukämie: Ohne Angabe einer kompletten Remission
C84.4	Peripheres T-Zell-Lymphom, nicht spezifiziert	C91.41	Haarzellenleukämie: In kompletter Remission
C84.5	Sonstige reifzellige T/NK-Zell-Lymphome	C91.50	Adulte(s) T-Zell-Lymphom/Leukämie (HTLV-1-assoziiert): Ohne Angabe einer kompletten Remission
C84.6	Anaplastisches großzelliges Lymphom, ALK-positiv	C91.51	Adulte(s) T-Zell-Lymphom/Leukämie (HTLV-1-assoziiert): In kompletter Remission
C84.7	Anaplastisches großzelliges Lymphom, ALK-negativ	C91.60	Prolymphozyten-Leukämie vom T-Zell-Typ: Ohne Angabe einer kompletten Remission
C84.8	Kutanes T-Zell-Lymphom, nicht näher bezeichnet	C91.61	Prolymphozyten-Leukämie vom T-Zell-Typ: In kompletter Remission
C84.9	Reifzelliges T/NK-Zell-Lymphom, nicht näher bezeichnet	C91.70	Sonstige lymphatische Leukämie: Ohne Angabe einer kompletten Remission
C85.1	B-Zell-Lymphom, nicht näher bezeichnet	C91.71	Sonstige lymphatische Leukämie: In kompletter Remission
C85.2	Mediastinales (thymisches) großzelliges B-Zell-Lymphom	C91.80	Reifzellige B-ALL vom Burkitt-Typ: Ohne Angabe einer kompletten Remission
C85.7	Sonstige näher bezeichnete Typen des Non-Hodgkin-Lymphoms	C91.81	Reifzellige B-ALL vom Burkitt-Typ: In kompletter Remission
C85.9	Non-Hodgkin-Lymphom, nicht näher bezeichnet	C91.90	Lymphatische Leukämie, nicht näher bezeichnet: Ohne Angabe einer kompletten Remission
C86.0	Extranodales NK/T-Zell-Lymphom, nasaler Typ	C91.91	Lymphatische Leukämie, nicht näher bezeichnet: In kompletter Remission
C86.1	Hepatosplenisches T-Zell-Lymphom	C92.00	Akute myeloblastische Leukämie [AML]: Ohne Angabe einer kompletten Remission
C86.2	T-Zell-Lymphom vom Enteropathie-Typ	C92.01	Akute myeloblastische Leukämie [AML]: In kompletter Remission
C86.3	Subkutanes pannikulitisches T-Zell-Lymphom	C92.10	Chronische myeloische Leukämie [CML], BCR/ABL-positiv: Ohne Angabe einer kompletten Remission
C86.4	Blastisches NK-Zell-Lymphom	C92.11	Chronische myeloische Leukämie [CML], BCR/ABL-positiv: In kompletter Remission
C86.5	Angioimmunoblastisches T-Zell-Lymphom	C92.20	Atypische chronische myeloische Leukämie, BCR/ABL-negativ: Ohne Angabe einer kompletten Remission
C86.6	Primäre kutane CD30-positive T-Zell-Proliferationen	C92.21	Atypische chronische myeloische Leukämie, BCR/ABL-negativ: In kompletter Remission
C88.00	Makroglobulinämie Waldenström: Ohne Angabe einer kompletten Remission	C92.30	Myelosarkom: Ohne Angabe einer kompletten Remission
C88.01	Makroglobulinämie Waldenström: In kompletter Remission	C92.31	Myelosarkom: In kompletter Remission
C88.20	Sonstige Schwerkettenkrankheit: Ohne Angabe einer kompletten Remission	C92.40	Akute Promyelozyten-Leukämie [PCL]: Ohne Angabe einer kompletten Remission
C88.21	Sonstige Schwerkettenkrankheit: In kompletter Remission	C92.41	Akute Promyelozyten-Leukämie [PCL]: In kompletter Remission
C88.30	Immunproliferative Dünndarmkrankheit: Ohne Angabe einer kompletten Remission	C92.50	Akute myelomonozytäre Leukämie: Ohne Angabe einer kompletten Remission
C88.31	Immunproliferative Dünndarmkrankheit: In kompletter Remission	C92.51	Akute myelomonozytäre Leukämie: In kompletter Remission
C88.40	Extranodales Marginalzonen-B-Zell-Lymphom des Mukosa-assoziierten lymphatischen Gewebes [MALT-Lymphom]: Ohne Angabe einer kompletten Remission	C92.60	Akute myeloische Leukämie mit 11q23-Abnormität: Ohne Angabe einer kompletten Remission
C88.41	Extranodales Marginalzonen-B-Zell-Lymphom des Mukosa-assoziierten lymphatischen Gewebes [MALT-Lymphom]: In kompletter Remission	C92.61	Akute myeloische Leukämie mit 11q23-Abnormität: In kompletter Remission
C88.70	Sonstige bösartige immunproliferative Krankheiten: Ohne Angabe einer kompletten Remission	C92.70	Sonstige myeloische Leukämie: Ohne Angabe einer kompletten Remission
C88.71	Sonstige bösartige immunproliferative Krankheiten: In kompletter Remission	C92.71	Sonstige myeloische Leukämie: In kompletter Remission
C88.90	Bösartige immunproliferative Krankheit, nicht näher bezeichnet: Ohne Angabe einer kompletten Remission	C92.80	Akute myeloische Leukämie mit multilineärer Dysplasie: Ohne Angabe einer kompletten Remission
C88.91	Bösartige immunproliferative Krankheit, nicht näher bezeichnet: In kompletter Remission	C92.81	Akute myeloische Leukämie mit multilineärer Dysplasie: In kompletter Remission
C90.00	Multiples Myelom: Ohne Angabe einer kompletten Remission	C92.90	Myeloische Leukämie, nicht näher bezeichnet: Ohne Angabe einer kompletten Remission
C90.01	Multiples Myelom: In kompletter Remission	C92.91	Myeloische Leukämie, nicht näher bezeichnet: In kompletter Remission
C90.10	Plasmazellenleukämie: Ohne Angabe einer kompletten Remission		
C90.11	Plasmazellenleukämie: In kompletter Remission		
C90.20	Extramedulläres Plasmozytom: Ohne Angabe einer kompletten Remission		
C90.21	Extramedulläres Plasmozytom: In kompletter Remission		
C90.30	Solitäres Plasmozytom: Ohne Angabe einer kompletten Remission		
C90.31	Solitäres Plasmozytom: In kompletter Remission		
C91.00	Akute lymphatische Leukämie [ALL]: Ohne Angabe einer kompletten Remission		
C91.01	Akute lymphatische Leukämie [ALL]: In kompletter Remission		
C91.10	Chronische lymphatische Leukämie vom B-Zell-Typ [CLL]: Ohne Angabe einer kompletten Remission		

C93.00	Akute Monoblasten-/Monozytenleukämie: Ohne Angabe einer kompletten Remission	D10.0	Gutartige Neubildung: Lippe
C93.01	Akute Monoblasten-/Monozytenleukämie: In kompletter Remission	D10.1	Gutartige Neubildung: Zunge
C93.10	Chronische myelomonozytäre Leukämie: Ohne Angabe einer kompletten Remission	D10.2	Gutartige Neubildung: Mundboden
C93.11	Chronische myelomonozytäre Leukämie: In kompletter Remission	D10.3	Gutartige Neubildung: Sonstige und nicht näher bezeichnete Teile des Mundes
C93.30	Juvenile myelomonozytäre Leukämie: Ohne Angabe einer kompletten Remission	D10.5	Gutartige Neubildung: Sonstige Teile des Oropharynx
C93.31	Juvenile myelomonozytäre Leukämie: In kompletter Remission	D10.6	Gutartige Neubildung: Nasopharynx
C93.70	Sonstige Monozytenleukämie: Ohne Angabe einer kompletten Remission	D10.7	Gutartige Neubildung: Hypopharynx
C93.71	Sonstige Monozytenleukämie: In kompletter Remission	D10.9	Gutartige Neubildung: Pharynx, nicht näher bezeichnet
C93.90	Monozytenleukämie, nicht näher bezeichnet: Ohne Angabe einer kompletten Remission	D11.0	Gutartige Neubildung: Parotis
C93.91	Monozytenleukämie, nicht näher bezeichnet: In kompletter Remission	D11.7	Gutartige Neubildung: Sonstige große Speicheldrüsen
C94.00	Akute Erythroleukämie: Ohne Angabe einer kompletten Remission	D11.9	Gutartige Neubildung: Große Speicheldrüse, nicht näher bezeichnet
C94.01	Akute Erythroleukämie: In kompletter Remission	D12.0	Gutartige Neubildung: Zäkum
C94.20	Akute Megakaryoblastenleukämie: Ohne Angabe einer kompletten Remission	D12.1	Gutartige Neubildung: Appendix vermiformis
C94.21	Akute Megakaryoblastenleukämie: In kompletter Remission	D12.2	Gutartige Neubildung: Colon ascendens
C94.30	Mastzellenleukämie: Ohne Angabe einer kompletten Remission	D12.3	Gutartige Neubildung: Colon transversum
C94.31	Mastzellenleukämie: In kompletter Remission	D12.4	Gutartige Neubildung: Colon descendens
C94.40	Akute Panmyelose mit Myelofibrose: Ohne Angabe einer kompletten Remission	D12.5	Gutartige Neubildung: Colon sigmoideum
C94.41	Akute Panmyelose mit Myelofibrose: In kompletter Remission	D12.6	Gutartige Neubildung: Kolon, nicht näher bezeichnet
C94.60	Myelodysplastische und myeloproliferative Krankheit, nicht klassifizierbar: Ohne Angabe einer kompletten Remission	D12.7	Gutartige Neubildung: Rektosigmoid, Übergang
C94.61	Myelodysplastische und myeloproliferative Krankheit, nicht klassifizierbar: In kompletter Remission	D12.8	Gutartige Neubildung: Rektum
C94.70	Sonstige näher bezeichnete Leukämien: Ohne Angabe einer kompletten Remission	D12.9	Gutartige Neubildung: Analkanal und Anus
C94.71	Sonstige näher bezeichnete Leukämien: In kompletter Remission	D13.0	Gutartige Neubildung: Ösophagus
C95.00	Akute Leukämie nicht näher bezeichneten Zelltyps: Ohne Angabe einer kompletten Remission	D13.1	Gutartige Neubildung: Magen
C95.01	Akute Leukämie nicht näher bezeichneten Zelltyps: In kompletter Remission	D13.2	Gutartige Neubildung: Duodenum
C95.70	Sonstige Leukämie nicht näher bezeichneten Zelltyps: Ohne Angabe einer kompletten Remission	D13.3	Gutartige Neubildung: Sonstige und nicht näher bezeichnete Teile des Dünndarmes
C95.71	Sonstige Leukämie nicht näher bezeichneten Zelltyps: In kompletter Remission	D13.4	Gutartige Neubildung: Leber
C95.90	Leukämie, nicht näher bezeichnet: Ohne Angabe einer kompletten Remission	D13.5	Gutartige Neubildung: Extrahepatische Gallengänge und Gallenblase
C95.91	Leukämie, nicht näher bezeichnet: In kompletter Remission	D13.6	Gutartige Neubildung: Pankreas
C96.0	Multifokale und multisystemische (disseminierte) Langerhans-Zell-Histiozytose [Abt-Letterer-Siwe-Krankheit]	D13.7	Gutartige Neubildung: Endokriner Drüsenanteil des Pankreas
C96.2	Bösartiger Mastzelltumor	D13.9	Gutartige Neubildung: Ungenau bezeichnete Lokalisationen innerhalb des Verdauungssystems
C96.4	Sarkom der dendritischen Zellen (akzessorische Zellen)	D14.0	Gutartige Neubildung: Mittelohr, Nasenhöhle und Nasennebenhöhlen
C96.7	Sonstige näher bezeichnete bösartige Neubildungen des lymphatischen, blutbildenden und verwandten Gewebes	D14.1	Gutartige Neubildung: Larynx
C96.8	Histiozytisches Sarkom	D14.2	Gutartige Neubildung: Trachea
C96.9	Bösartige Neubildung des lymphatischen, blutbildenden und verwandten Gewebes, nicht näher bezeichnet	D14.3	Gutartige Neubildung: Bronchus und Lunge
C97	Bösartige Neubildungen als Primärtumoren an mehreren Lokalisationen	D14.4	Gutartige Neubildung: Atmungssystem, nicht näher bezeichnet
		D15.0	Gutartige Neubildung: Thymus
		D15.1	Gutartige Neubildung: Herz
		D15.2	Gutartige Neubildung: Mediastinum
		D15.7	Gutartige Neubildung: Sonstige näher bezeichnete intrathorakale Organe
		D15.9	Gutartige Neubildung: Intrathorakales Organ, nicht näher bezeichnet
		D16.0	Gutartige Neubildung des Knochens und des Gelenkknorpels: Skapula und lange Knochen der oberen Extremität
		D16.1	Gutartige Neubildung des Knochens und des Gelenkknorpels: Kurze Knochen der oberen Extremität
		D16.2	Gutartige Neubildung des Knochens und des Gelenkknorpels: Lange Knochen der unteren Extremität
		D16.3	Gutartige Neubildung des Knochens und des Gelenkknorpels: Kurze Knochen der unteren Extremität
		D16.41	Gutartige Neubildung des Knochens und des Gelenkknorpels: Kraniofazial
		D16.42	Gutartige Neubildung des Knochens und des Gelenkknorpels: Maxillofazial
		D16.5	Gutartige Neubildung des Knochens und des Gelenkknorpels: Unterkieferknochen

D16.6	Gutartige Neubildung des Knochens und des Gelenkknorpels: Wirbelsäule	D29.2	Gutartige Neubildung: Hoden
D16.70	Gutartige Neubildung des Knochens und des Gelenkknorpels: Rippen	D29.3	Gutartige Neubildung: Nebenhoden
D16.71	Gutartige Neubildung des Knochens und des Gelenkknorpels: Sternum	D29.4	Gutartige Neubildung: Skrotum
D16.72	Gutartige Neubildung des Knochens und des Gelenkknorpels: Klavikula	D29.7	Gutartige Neubildung: Sonstige männliche Genitalorgane
D16.8	Gutartige Neubildung des Knochens und des Gelenkknorpels: Knöchernes Becken	D29.9	Gutartige Neubildung: Männliches Genitalorgan, nicht näher bezeichnet
D16.9	Gutartige Neubildung: Knochen und Gelenkknorpel, nicht näher bezeichnet	D30.0	Gutartige Neubildung: Niere
D18.00	Hämangiom: Nicht näher bezeichnete Lokalisation	D30.1	Gutartige Neubildung: Nierenbecken
D18.06	Hämangiom: Auge und Orbita	D30.2	Gutartige Neubildung: Ureter
D18.07	Hämangiom: Knöcherne Wirbelsäule	D30.3	Gutartige Neubildung: Harnblase
D18.10	Lymphangiom: Hygroma colli cysticum	D30.4	Gutartige Neubildung: Urethra
D18.11	Lymphangiom: Axilla	D30.7	Gutartige Neubildung: Sonstige Harnorgane
D18.12	Lymphangiom: Inguinal	D30.9	Gutartige Neubildung: Harnorgan, nicht näher bezeichnet
D18.13	Lymphangiom: Retroperitoneal	D31.0	Gutartige Neubildung: Konjunktiva
D18.18	Lymphangiom: Sonstige Lokalisationen	D31.1	Gutartige Neubildung: Kornea
D18.19	Lymphangiom: Nicht näher bezeichnete Lokalisation	D31.2	Gutartige Neubildung: Retina
D19.0	Gutartige Neubildung: Mesotheliales Gewebe der Pleura	D31.3	Gutartige Neubildung: Chorioidea
D19.1	Gutartige Neubildung: Mesotheliales Gewebe des Peritoneums	D31.4	Gutartige Neubildung: Ziliarkörper
D19.7	Gutartige Neubildung: Mesotheliales Gewebe an sonstigen Lokalisationen	D31.5	Gutartige Neubildung: Tränendrüse und Tränenwege
D19.9	Gutartige Neubildung: Mesotheliales Gewebe, nicht näher bezeichnet	D31.6	Gutartige Neubildung: Orbita, nicht näher bezeichnet
D20.0	Gutartige Neubildung: Retroperitoneum	D31.9	Gutartige Neubildung: Auge, nicht näher bezeichnet
D20.1	Gutartige Neubildung: Peritoneum	D32.0	Gutartige Neubildung: Hirnhäute
D21.0	Sonstige gutartige Neubildungen: Bindegewebe und andere Weichteilgewebe des Kopfes, des Gesichtes und des Halses	D32.1	Gutartige Neubildung: Rückenmarkhäute
D21.1	Sonstige gutartige Neubildungen: Bindegewebe und andere Weichteilgewebe der oberen Extremität, einschließlich Schulter	D32.9	Gutartige Neubildung: Meningen, nicht näher bezeichnet
D21.2	Sonstige gutartige Neubildungen: Bindegewebe und andere Weichteilgewebe der unteren Extremität, einschließlich Hüfte	D33.0	Gutartige Neubildung: Gehirn, supratentoriell
D21.3	Sonstige gutartige Neubildungen: Bindegewebe und andere Weichteilgewebe des Thorax	D33.1	Gutartige Neubildung: Gehirn, infratentoriell
D21.4	Sonstige gutartige Neubildungen: Bindegewebe und andere Weichteilgewebe des Abdomens	D33.2	Gutartige Neubildung: Gehirn, nicht näher bezeichnet
D21.5	Sonstige gutartige Neubildungen: Bindegewebe und andere Weichteilgewebe des Beckens	D33.3	Gutartige Neubildung: Hirnnerven
D21.6	Sonstige gutartige Neubildungen: Bindegewebe und andere Weichteilgewebe des Rumpfes, nicht näher bezeichnet	D33.4	Gutartige Neubildung: Rückenmark
D21.9	Sonstige gutartige Neubildungen: Bindegewebe und andere Weichteilgewebe, nicht näher bezeichnet	D33.7	Gutartige Neubildung: Sonstige näher bezeichnete Teile des Zentralnervensystems
D24	Gutartige Neubildung der Brustdrüse [Mamma]	D33.9	Gutartige Neubildung: Zentralnervensystem, nicht näher bezeichnet
D25.0	Submuköses Leiomyom des Uterus	D34	Gutartige Neubildung der Schilddrüse
D25.1	Intramurales Leiomyom des Uterus	D35.0	Gutartige Neubildung: Nebenniere
D25.2	Subseröses Leiomyom des Uterus	D35.1	Gutartige Neubildung: Nebenschilddrüse
D25.9	Leiomyom des Uterus, nicht näher bezeichnet	D35.2	Gutartige Neubildung: Hypophyse
D26.0	Sonstige gutartige Neubildungen: Cervix uteri	D35.3	Gutartige Neubildung: Ductus craniopharyngealis
D26.1	Sonstige gutartige Neubildungen: Corpus uteri	D35.4	Gutartige Neubildung: Epiphyse [Glandula pinealis] [Zirbeldrüse]
D26.9	Sonstige gutartige Neubildungen: Uterus, nicht näher bezeichnet	D35.5	Gutartige Neubildung: Glomus caroticum
D27	Gutartige Neubildung des Ovars	D35.6	Gutartige Neubildung: Glomus aorticum und sonstige Paraganglien
D28.0	Gutartige Neubildung: Vulva	D35.7	Gutartige Neubildung: Sonstige näher bezeichnete endokrine Drüsen
D28.1	Gutartige Neubildung: Vagina	D35.8	Gutartige Neubildung: Beteiligung mehrerer endokriner Drüsen
D28.2	Gutartige Neubildung: Tubae uterinae und Ligamenta	D35.9	Gutartige Neubildung: Endokrine Drüse, nicht näher bezeichnet
D28.7	Gutartige Neubildung: Sonstige näher bezeichnete weibliche Genitalorgane	D36.0	Gutartige Neubildung: Lymphknoten
D28.9	Gutartige Neubildung: Weibliches Genitalorgan, nicht näher bezeichnet	D36.1	Gutartige Neubildung: Periphere Nerven und autonomes Nervensystem
D29.0	Gutartige Neubildung: Penis	D36.7	Gutartige Neubildung: Sonstige näher bezeichnete Lokalisationen
D29.1	Gutartige Neubildung: Prostata	D36.9	Gutartige Neubildung an nicht näher bezeichneter Lokalisation
		D37.0	Neubildung unsicheren oder unbekanntem Verhaltens: Lippe, Mundhöhle und Pharynx
		D37.1	Neubildung unsicheren oder unbekanntem Verhaltens: Magen
		D37.2	Neubildung unsicheren oder unbekanntem Verhaltens: Dünndarm
		D37.3	Neubildung unsicheren oder unbekanntem Verhaltens: Appendix vermiformis
		D37.4	Neubildung unsicheren oder unbekanntem Verhaltens: Kolon

D37.5	Neubildung unsicheren oder unbekanntem Verhaltens: Rektum	D43.3	Neubildung unsicheren oder unbekanntem Verhaltens: Hirnnerven
D37.6	Neubildung unsicheren oder unbekanntem Verhaltens: Leber, Gallenblase und Gallengänge	D43.4	Neubildung unsicheren oder unbekanntem Verhaltens: Rückenmark
D37.70	Neubildung unsicheren oder unbekanntem Verhaltens: Pankreas	D43.7	Neubildung unsicheren oder unbekanntem Verhaltens: Sonstige Teile des Zentralnervensystems
D37.78	Neubildung unsicheren oder unbekanntem Verhaltens: Sonstige Verdauungsorgane	D43.9	Neubildung unsicheren oder unbekanntem Verhaltens: Zentralnervensystem, nicht näher bezeichnet
D37.9	Neubildung unsicheren oder unbekanntem Verhaltens: Verdauungsorgan, nicht näher bezeichnet	D44.0	Neubildung unsicheren oder unbekanntem Verhaltens: Schilddrüse
D38.0	Neubildung unsicheren oder unbekanntem Verhaltens: Larynx	D44.1	Neubildung unsicheren oder unbekanntem Verhaltens: Nebenniere
D38.1	Neubildung unsicheren oder unbekanntem Verhaltens: Trachea, Bronchus und Lunge	D44.2	Neubildung unsicheren oder unbekanntem Verhaltens: Nebenschilddrüse
D38.2	Neubildung unsicheren oder unbekanntem Verhaltens: Pleura	D44.3	Neubildung unsicheren oder unbekanntem Verhaltens: Hypophyse
D38.3	Neubildung unsicheren oder unbekanntem Verhaltens: Mediastinum	D44.4	Neubildung unsicheren oder unbekanntem Verhaltens: Ductus craniopharyngealis
D38.4	Neubildung unsicheren oder unbekanntem Verhaltens: Thymus	D44.5	Neubildung unsicheren oder unbekanntem Verhaltens: Epiphyse [Glandula pinealis] [Zirbeldrüse]
D38.5	Neubildung unsicheren oder unbekanntem Verhaltens: Sonstige Atmungsorgane	D44.6	Neubildung unsicheren oder unbekanntem Verhaltens: Glomus caroticum
D38.6	Neubildung unsicheren oder unbekanntem Verhaltens: Atmungsorgan, nicht näher bezeichnet	D44.7	Neubildung unsicheren oder unbekanntem Verhaltens: Glomus aorticum und sonstige Paraganglien
D39.0	Neubildung unsicheren oder unbekanntem Verhaltens: Uterus	D44.9	Neubildung unsicheren oder unbekanntem Verhaltens: Endokrine Drüse, nicht näher bezeichnet
D39.1	Neubildung unsicheren oder unbekanntem Verhaltens: Ovar	D45	Polycythaemia vera
D39.2	Neubildung unsicheren oder unbekanntem Verhaltens: Plazenta	D46.0	Refraktäre Anämie ohne Ringsideroblasten, so bezeichnet
D39.7	Neubildung unsicheren oder unbekanntem Verhaltens: Sonstige weibliche Genitalorgane	D46.1	Refraktäre Anämie mit Ringsideroblasten
D39.9	Neubildung unsicheren oder unbekanntem Verhaltens: Weibliches Genitalorgan, nicht näher bezeichnet	D46.2	Refraktäre Anämie mit Blastenüberschuss [RAEB]
D40.0	Neubildung unsicheren oder unbekanntem Verhaltens: Prostata	D46.4	Refraktäre Anämie, nicht näher bezeichnet
D40.1	Neubildung unsicheren oder unbekanntem Verhaltens: Hoden	D46.5	Refraktäre Anämie mit Mehrlinien-Dysplasie
D40.7	Neubildung unsicheren oder unbekanntem Verhaltens: Sonstige männliche Genitalorgane	D46.6	Myelodysplastisches Syndrom mit isolierter del(5q)- Chromosomenanomalie
D40.9	Neubildung unsicheren oder unbekanntem Verhaltens: Männliches Genitalorgan, nicht näher bezeichnet	D46.7	Sonstige myelodysplastische Syndrome
D41.0	Neubildung unsicheren oder unbekanntem Verhaltens: Niere	D46.9	Myelodysplastisches Syndrom, nicht näher bezeichnet
D41.1	Neubildung unsicheren oder unbekanntem Verhaltens: Nierenbecken	D47.0	Histiozyten- und Mastzelltumor unsicheren oder unbekanntem Verhaltens
D41.2	Neubildung unsicheren oder unbekanntem Verhaltens: Ureter	D47.1	Chronische myeloproliferative Krankheit
D41.3	Neubildung unsicheren oder unbekanntem Verhaltens: Urethra	D47.2	Monoklonale Gammopathie unbestimmter Signifikanz [MGUS]
D41.4	Neubildung unsicheren oder unbekanntem Verhaltens: Harnblase	D47.3	Essentielle (hämorrhagische) Thrombozythämie
D41.7	Neubildung unsicheren oder unbekanntem Verhaltens: Sonstige Harnorgane	D47.4	Osteomyelofibrose
D41.9	Neubildung unsicheren oder unbekanntem Verhaltens: Harnorgan, nicht näher bezeichnet	D47.5	Chronische Eosinophilen-Leukämie [Hypereosinophiles Syndrom]
D42.0	Neubildung unsicheren oder unbekanntem Verhaltens: Hirnhäute	D47.7	Sonstige näher bezeichnete Neubildungen unsicheren oder unbekanntem Verhaltens des lymphatischen, blutbildenden und verwandten Gewebes
D42.1	Neubildung unsicheren oder unbekanntem Verhaltens: Rückenmarkhäute	D47.9	Neubildung unsicheren oder unbekanntem Verhaltens des lymphatischen, blutbildenden und verwandten Gewebes, nicht näher bezeichnet
D42.9	Neubildung unsicheren oder unbekanntem Verhaltens: Meningen, nicht näher bezeichnet	D48.0	Neubildung unsicheren oder unbekanntem Verhaltens: Knochen und Gelenkknorpel
D43.0	Neubildung unsicheren oder unbekanntem Verhaltens: Gehirn, supratentoriell	D48.1	Neubildung unsicheren oder unbekanntem Verhaltens: Bindegewebe und andere Weichteilgewebe
D43.1	Neubildung unsicheren oder unbekanntem Verhaltens: Gehirn, infratentoriell	D48.2	Neubildung unsicheren oder unbekanntem Verhaltens: Periphere Nerven und autonomes Nervensystem
D43.2	Neubildung unsicheren oder unbekanntem Verhaltens: Gehirn, nicht näher bezeichnet	D48.3	Neubildung unsicheren oder unbekanntem Verhaltens: Retroperitoneum
		D48.4	Neubildung unsicheren oder unbekanntem Verhaltens: Peritoneum
		D48.5	Neubildung unsicheren oder unbekanntem Verhaltens: Haut

D48.6	Neubildung unsicheren oder unbekanntem Verhaltens: Brustdrüse [Mamma]	D70.12	Arzneimittelinduzierte Agranulozytose und Neutropenie: Kritische Phase 20 Tage und mehr
D48.7	Neubildung unsicheren oder unbekanntem Verhaltens: Sonstige näher bezeichnete Lokalisationen	D70.13	Arzneimittelinduzierte Agranulozytose und Neutropenie: Kritische Phase 4 Tage bis unter 7 Tage
D48.9	Neubildung unsicheren oder unbekanntem Verhaltens, nicht näher bezeichnet	D70.14	Arzneimittelinduzierte Agranulozytose und Neutropenie: Kritische Phase 7 Tage bis unter 10 Tage
D55.0	Anämie durch Glukose-6-Phosphat-Dehydrogenase[G6PD]-Mangel	D70.18	Sonstige Verlaufsformen der arzneimittelinduzierten Agranulozytose und Neutropenie
D55.1	Anämie durch sonstige Störungen des Glutathionstoffwechsels	D70.19	Arzneimittelinduzierte Agranulozytose und Neutropenie, nicht näher bezeichnet
D57.0	Sichelzellenanämie mit Krisen	D70.3	Sonstige Agranulozytose
D59.3	Hämolytisch-urämisches Syndrom	D70.5	Zyklische Neutropenie
D60.0	Chronische erworbene isolierte aplastische Anämie	D70.6	Sonstige Neutropenie
D60.1	Transitorische erworbene isolierte aplastische Anämie	D70.7	Neutropenie, nicht näher bezeichnet
D60.8	Sonstige erworbene isolierte aplastische Anämien	D80.0	Hereditäre Hypogammaglobulinämie
D60.9	Erworbene isolierte aplastische Anämie, nicht näher bezeichnet	D80.2	Selektiver Immunglobulin-A-Mangel [IgA-Mangel]
D61.0	Angeborene aplastische Anämie	D80.3	Selektiver Mangel an Immunglobulin-G-Subklassen [IgG-Subklassen]
D61.10	Aplastische Anämie infolge zytostatischer Therapie	D80.4	Selektiver Immunglobulin-M-Mangel [IgM-Mangel]
D61.18	Sonstige arzneimittelinduzierte aplastische Anämie	D80.5	Immundefekt bei erhöhtem Immunglobulin M [IgM]
D61.19	Arzneimittelinduzierte aplastische Anämie, nicht näher bezeichnet	D81.0	Schwerer kombinierter Immundefekt [SCID] mit retikulärer Dysgenese
D61.2	Aplastische Anämie infolge sonstiger äußerer Ursachen	D81.1	Schwerer kombinierter Immundefekt [SCID] mit niedriger T- und B-Zellen-Zahl
D61.3	Idiopathische aplastische Anämie	D81.2	Schwerer kombinierter Immundefekt [SCID] mit niedriger oder normaler B-Zellen-Zahl
D61.8	Sonstige näher bezeichnete aplastische Anämien	D81.3	Adenosinaminase[ADA]-Mangel
D61.9	Aplastische Anämie, nicht näher bezeichnet	D81.4	Nezelof-Syndrom
D64.0	Hereditäre sideroachrestische [sideroblastische] Anämie	D81.5	Purinnukleosid-Phosphorylase[PNP]-Mangel
D64.1	Sekundäre sideroachrestische [sideroblastische] Anämie (krankheitsbedingt)	D81.6	Haupthistokompatibilitäts-Komplex-Klasse-I-Defekt [MHC-Klasse-I-Defekt]
D64.2	Sekundäre sideroachrestische [sideroblastische] Anämie durch Arzneimittel oder Toxine	D81.7	Haupthistokompatibilitäts-Komplex-Klasse-II-Defekt [MHC-Klasse-II-Defekt]
D64.3	Sonstige sideroachrestische [sideroblastische] Anämien	D81.8	Sonstige kombinierte Immundefekte
D66	Hereditärer Faktor-VIII-Mangel	D81.9	Kombinierter Immundefekt, nicht näher bezeichnet
D67	Hereditärer Faktor-IX-Mangel	D82.0	Wiskott-Aldrich-Syndrom
D68.00	Hereditäres Willebrand-Jürgens-Syndrom	D82.1	Di-George-Syndrom
D68.01	Erworbenes Willebrand-Jürgens-Syndrom	D83.0	Variabler Immundefekt mit überwiegender Abweichungen der B-Zellen-Zahl und -Funktion
D68.09	Willebrand-Jürgens-Syndrom, nicht näher bezeichnet	D83.1	Variabler Immundefekt mit überwiegender immunregulatorischen T-Zell-Störungen
D68.1	Hereditärer Faktor-XI-Mangel	D83.2	Variabler Immundefekt mit Autoantikörpern gegen B- oder T-Zellen
D68.20	Hereditärer Faktor-I-Mangel	D83.8	Sonstige variable Immundefekte
D68.21	Hereditärer Faktor-II-Mangel	D83.9	Variabler Immundefekt, nicht näher bezeichnet
D68.22	Hereditärer Faktor-V-Mangel	D89.0	Polyklonale Hypergammaglobulinämie
D68.23	Hereditärer Faktor-VII-Mangel	D89.1	Kryoglobulinämie
D68.24	Hereditärer Faktor-X-Mangel	E00.0	Angeborenes Jodmangelsyndrom, neurologischer Typ
D68.25	Hereditärer Faktor-XII-Mangel	E00.1	Angeborenes Jodmangelsyndrom, myxödematöser Typ
D68.26	Hereditärer Faktor-XIII-Mangel	E00.2	Angeborenes Jodmangelsyndrom, gemischter Typ
D68.28	Hereditärer Mangel an sonstigen Gerinnungsfaktoren	E00.9	Angeborenes Jodmangelsyndrom, nicht näher bezeichnet
D68.31	Hämorrhagische Diathese durch Vermehrung von Antikörpern gegen Faktor VIII	E01.8	Sonstige jodmangelbedingte Schilddrüsenkrankheiten und verwandte Zustände
D68.32	Hämorrhagische Diathese durch Vermehrung von Antikörpern gegen sonstige Gerinnungsfaktoren	E02	Subklinische Jodmangel-Hypothyreose
D68.33	Hämorrhagische Diathese durch Cumarine (Vitamin-K-Antagonisten)	E03.0	Angeborene Hypothyreose mit diffuser Struma
D68.34	Hämorrhagische Diathese durch Heparine	E03.1	Angeborene Hypothyreose ohne Struma
D68.35	Hämorrhagische Diathese durch sonstige Antikoagulanzen	E03.5	Myxödemkoma
D68.38	Sonstige hämorrhagische Diathese durch sonstige und nicht näher bezeichnete Antikörper	E06.0	Akute Thyreoiditis
D69.9	Hämorrhagische Diathese, nicht näher bezeichnet	E06.4	Arzneimittelinduzierte Thyreoiditis
D70.0	Angeborene Agranulozytose und Neutropenie	E07.1	Dyshormogene Struma
D70.10	Arzneimittelinduzierte Agranulozytose und Neutropenie: Kritische Phase unter 4 Tage	E15	Hypoglykämisches Koma, nichtdiabetisch
D70.11	Arzneimittelinduzierte Agranulozytose und Neutropenie: Kritische Phase 10 Tage bis unter 20 Tage	E20.0	Idiopathischer Hypoparathyreoidismus
		E20.8	Sonstiger Hypoparathyreoidismus
		E20.9	Hypoparathyreoidismus, nicht näher bezeichnet
		E23.2	Diabetes insipidus

E25.00	21-Hydroxylase-Mangel [AGS Typ 3], klassische Form	E79.9	Störung des Purin- und Pyrimidinstoffwechsels, nicht näher bezeichnet
E25.01	21-Hydroxylase-Mangel [AGS Typ 3], Late-onset-Form	E80.0	Hereditäre erythrotoetische Porphyrie
E25.08	Sonstige angeborene adrenogenitale Störungen in Verbindung mit Enzymmangel	E80.1	Porphyria cutanea tarda
E25.09	Angeborene adrenogenitale Störung in Verbindung mit Enzymmangel, nicht näher bezeichnet	E80.2	Sonstige Porphyrie
E25.8	Sonstige adrenogenitale Störungen	E80.6	Sonstige Störungen des Bilirubinstoffwechsels
E25.9	Adrenogenitale Störung, nicht näher bezeichnet	E83.0	Störungen des Kupferstoffwechsels
E27.0	Sonstige Nebennierenrindenüberfunktion	E84.0	Zystische Fibrose mit Lungenmanifestationen
E27.1	Primäre Nebennierenrindeninsuffizienz	E84.1	Zystische Fibrose mit Darmmanifestationen
E27.2	Addison-Krise	E84.80	Zystische Fibrose mit Lungen- und Darm-Manifestation
E27.3	Arzneimittelinduzierte Nebennierenrindeninsuffizienz	E84.87	Zystische Fibrose mit sonstigen multiplen Manifestationen
E27.4	Sonstige und nicht näher bezeichnete Nebennierenrindeninsuffizienz	E84.88	Zystische Fibrose mit sonstigen Manifestationen
E27.5	Nebennierenmarküberfunktion	E84.9	Zystische Fibrose, nicht näher bezeichnet
E27.8	Sonstige näher bezeichnete Krankheiten der Nebenniere	E88.1	Lipodystrophie, anderenorts nicht klassifiziert
E29.0	Testikuläre Überfunktion	E89.2	Hypoparathyroidismus nach medizinischen Maßnahmen
E32.1	Abszess des Thymus	E89.6	Nebennierenrinden- (Nebennierenmark-) Unterfunktion nach medizinischen Maßnahmen
E34.3	Kleinwuchs, anderenorts nicht klassifiziert	F02.4	Demenz bei HIV-Krankheit [Humane Immundefizienz-Viruskrankheit] {B22}
E35.1	Krankheiten der Nebennieren bei anderenorts klassifizierten Krankheiten	F19.3	Psychische und Verhaltensstörungen durch multiplen Substanzgebrauch und Konsum anderer psychotroper Substanzen: Entzugssyndrom
E46	Nicht näher bezeichnete Energie- und Eiweißmangelernährung	F82.0	Umschriebene Entwicklungsstörung der Grobmotorik
E70.0	Klassische Phenylketonurie	F82.1	Umschriebene Entwicklungsstörung der Fein- und Graphomotorik
E70.1	Sonstige Hyperphenylalaninämien	F82.2	Umschriebene Entwicklungsstörung der Mundmotorik
E70.2	Störungen des Tyrosinstoffwechsels	F82.9	Umschriebene Entwicklungsstörung der motorischen Funktionen, nicht näher bezeichnet
E70.3	Albinismus	F83	Kombinierte umschriebene Entwicklungsstörungen
E70.8	Sonstige Störungen des Stoffwechsels aromatischer Aminosäuren	G00.0	Meningitis durch Haemophilus influenzae
E70.9	Störung des Stoffwechsels aromatischer Aminosäuren, nicht näher bezeichnet	G00.1	Pneumokokkenmeningitis
E71.0	Ahornsirup- (Harn-) Krankheit	G00.2	Streptokokkenmeningitis
E71.1	Sonstige Störungen des Stoffwechsels verzweigter Aminosäuren	G00.3	Staphylokokkenmeningitis
E71.2	Störung des Stoffwechsels verzweigter Aminosäuren, nicht näher bezeichnet	G00.8	Sonstige bakterielle Meningitis
E72.0	Störungen des Aminosäuretransportes	G00.9	Bakterielle Meningitis, nicht näher bezeichnet
E72.1	Störungen des Stoffwechsels schwefelhaltiger Aminosäuren	G01	Meningitis bei anderenorts klassifizierten bakteriellen Krankheiten
E72.2	Störungen des Harnstoffzyklus	G02.0	Meningitis bei anderenorts klassifizierten Viruskrankheiten
E72.3	Störungen des Lysin- und Hydroxylysinstoffwechsels	G02.1	Meningitis bei anderenorts klassifizierten Mykosen
E72.4	Störungen des Ornithinstoffwechsels	G02.8	Meningitis bei sonstigen näher bezeichneten anderenorts klassifizierten infektiösen und parasitären Krankheiten
E72.5	Störungen des Glyzinstoffwechsels	G03.0	Nichteitrige Meningitis
E72.8	Sonstige näher bezeichnete Störungen des Aminosäurestoffwechsels	G03.1	Chronische Meningitis
E72.9	Störung des Aminosäurestoffwechsels, nicht näher bezeichnet	G03.2	Benigne rezidivierende Meningitis [Mollaret-Meningitis]
E74.0	Glykogenspeicherkrankheit [Glykogenose]	G03.8	Meningitis durch sonstige näher bezeichnete Ursachen
E74.1	Störungen des Fruktosestoffwechsels	G03.9	Meningitis, nicht näher bezeichnet
E74.2	Störungen des Galaktosestoffwechsels	G05.0	Enzephalitis, Myelitis und Enzephalomyelitis bei anderenorts klassifizierten bakteriellen Krankheiten
E76.0	Mukopolysaccharidose, Typ I	G05.1	Enzephalitis, Myelitis und Enzephalomyelitis bei anderenorts klassifizierten Viruskrankheiten
E76.1	Mukopolysaccharidose, Typ II	G05.2	Enzephalitis, Myelitis und Enzephalomyelitis bei sonstigen anderenorts klassifizierten infektiösen und parasitären Krankheiten
E76.2	Sonstige Mukopolysaccharidosen	G05.8	Enzephalitis, Myelitis und Enzephalomyelitis bei sonstigen anderenorts klassifizierten Krankheiten
E76.3	Mukopolysaccharidose, nicht näher bezeichnet	G06.0	Intrakranieller Abszess und intrakranielles Granulom
E76.8	Sonstige Störungen des Glykosaminoglykan-Stoffwechsels	G06.1	Intraspinaler Abszess und intraspinale Granulom
E76.9	Störung des Glykosaminoglykan-Stoffwechsels, nicht näher bezeichnet	G06.2	Extraduraler und subduraler Abszess, nicht näher bezeichnet
E78.6	Lipoproteinmangel	G07	Intrakranielle und intraspinale Abszesse und Granulome bei anderenorts klassifizierten Krankheiten
E78.9	Störung des Lipoproteinstoffwechsels, nicht näher bezeichnet		
E79.0	Hyperurikämie ohne Zeichen von entzündlicher Arthritis oder tophischer Gicht		
E79.1	Lesch-Nyhan-Syndrom		
E79.8	Sonstige Störungen des Purin- und Pyrimidinstoffwechsels		

G08	Intrakranielle und intraspinale Phlebitis und Thrombophlebitis	G91.3	Posttraumatischer Hydrozephalus, nicht näher bezeichnet
G12.0	Infantile spinale Muskelatrophie, Typ I [Typ Werdnig-Hoffmann]	G91.8	Sonstiger Hydrozephalus
G12.1	Sonstige vererbte spinale Muskelatrophie	G91.9	Hydrozephalus, nicht näher bezeichnet
G12.8	Sonstige spinale Muskelatrophien und verwandte Syndrome	G94.0	Hydrozephalus bei anderenorts klassifizierten infektiösen und parasitären Krankheiten {A00-B99}
G12.9	Spinale Muskelatrophie, nicht näher bezeichnet	G94.1	Hydrozephalus bei Neubildungen {C00-D48}
G40.1	Lokalisationsbezogene (fokale) (partielle) symptomatische Epilepsie und epileptische Syndrome mit einfachen fokalen Anfällen	G94.2	Hydrozephalus bei sonstigen anderenorts klassifizierten Krankheiten
G40.3	Generalisierte idiopathische Epilepsie und epileptische Syndrome	G95.10	Nichttraumatische spinale Blutung
G51.0	Fazialisparese	G95.18	Sonstige vaskuläre Myelopathien
G52.7	Krankheiten mehrerer Hirnnerven	G95.2	Rückenmarkskompression, nicht näher bezeichnet
G53.1	Multiple Hirnnervenlähmungen bei anderenorts klassifizierten infektiösen und parasitären Krankheiten {A00-B99}	G95.9	Krankheit des Rückenmarkes, nicht näher bezeichnet
G53.2	Multiple Hirnnervenlähmungen bei Sarkoidose {D86.8}	G96.0	Austritt von Liquor cerebrospinalis
G53.3	Multiple Hirnnervenlähmungen bei Neubildungen {C00-D48}	G97.0	Austritt von Liquor cerebrospinalis nach Lumbalpunktion
G54.1	Läsionen des Plexus lumbosacralis	H13.3	Okuläres Pemphigoid {L12.-}
G55.1	Kompression von Nervenwurzeln und Nervenplexus bei Bandscheibenschäden {M50-M51}	H16.8	Sonstige Formen der Keratitis
G55.2	Kompression von Nervenwurzeln und Nervenplexus bei Spondylose {M47.-}	H19.1	Keratitis und Keratokonjunktivitis durch Herpesviren {B00.5}
G70.0	Myasthenia gravis	H19.2	Keratitis und Keratokonjunktivitis bei sonstigen anderenorts klassifizierten infektiösen und parasitären Krankheiten
G70.2	Angeborene oder entwicklungsbedingte Myasthenie	H32.0	Chorioretinitis bei anderenorts klassifizierten infektiösen und parasitären Krankheiten
G70.8	Sonstige näher bezeichnete neuromuskuläre Krankheiten	H58.0	Anomalien der Pupillenreaktion bei anderenorts klassifizierten Krankheiten
G71.0	Muskeldystrophie	H62.1	Otitis externa bei anderenorts klassifizierten Viruskrankheiten
G71.1	Myotone Syndrome	H66.0	Akute eitrig Otitis media
G71.2	Angeborene Myopathien	I12.00	Hypertensive Nierenkrankheit mit Niereninsuffizienz: Ohne Angabe einer hypertensiven Krise
G71.9	Primäre Myopathie, nicht näher bezeichnet	I12.01	Hypertensive Nierenkrankheit mit Niereninsuffizienz: Mit Angabe einer hypertensiven Krise
G82.30	Schlaffe Tetraparese und Tetraplegie: Akute komplette Querschnittlähmung nichttraumatischer Genese	I12.90	Hypertensive Nierenkrankheit ohne Niereninsuffizienz: Ohne Angabe einer hypertensiven Krise
G82.32	Schlaffe Tetraparese und Tetraplegie: Chronische komplette Querschnittlähmung	I12.91	Hypertensive Nierenkrankheit ohne Niereninsuffizienz: Mit Angabe einer hypertensiven Krise
G82.39	Schlaffe Tetraparese und Tetraplegie: Nicht näher bezeichnet	I15.00	Renovaskuläre Hypertonie: Ohne Angabe einer hypertensiven Krise
G82.40	Spastische Tetraparese und Tetraplegie: Akute komplette Querschnittlähmung nichttraumatischer Genese	I15.01	Renovaskuläre Hypertonie: Mit Angabe einer hypertensiven Krise
G82.42	Spastische Tetraparese und Tetraplegie: Chronische komplette Querschnittlähmung	I15.10	Hypertonie als Folge von sonstigen Nierenkrankheiten: Ohne Angabe einer hypertensiven Krise
G82.49	Spastische Tetraparese und Tetraplegie: Nicht näher bezeichnet	I15.11	Hypertonie als Folge von sonstigen Nierenkrankheiten: Mit Angabe einer hypertensiven Krise
G82.50	Tetraparese und Tetraplegie, nicht näher bezeichnet: Akute komplette Querschnittlähmung nichttraumatischer Genese	I26.0	Lungenembolie mit Angabe eines akuten Cor pulmonale
G82.52	Tetraparese und Tetraplegie, nicht näher bezeichnet: Chronische komplette Querschnittlähmung	I26.9	Lungenembolie ohne Angabe eines akuten Cor pulmonale
G82.59	Tetraparese und Tetraplegie, nicht näher bezeichnet: Nicht näher bezeichnet	I27.00	Idiopathische und hereditäre pulmonale arterielle Hypertonie [IPAH und HPAH]
G83.0	Diparese und Diplegie der oberen Extremitäten	I27.01	Pulmonale arterielle Hypertonie assoziiert mit angeborenem Herzfehler, Krankheit des Bindegewebes und portaler Hypertension [APAH]
G83.1	Monoparese und Monoplegie einer unteren Extremität	I27.02	Pulmonale arterielle Hypertonie induziert durch Arzneimittel, Droge, Toxin und Strahlung [DPAH]
G83.2	Monoparese und Monoplegie einer oberen Extremität	I27.08	Sonstige primäre pulmonale Hypertonie
G83.3	Monoparese und Monoplegie, nicht näher bezeichnet	I27.1	Kyphoskoliotische Herzkrankheit
G83.40	Komplettes Cauda- (equina-) Syndrom	I27.20	Pulmonale Hypertonie bei chronischer Thromboembolie
G83.41	Inkomplettes Cauda- (equina-) Syndrom	I30.0	Akute unspezifische idiopathische Perikarditis
G83.49	Cauda- (equina-) Syndrom, nicht näher bezeichnet	I30.1	Infektiöse Perikarditis
G91.1	Hydrozephalus oclusus	I30.8	Sonstige Formen der akuten Perikarditis
G91.20	Idiopathischer Normaldruckhydrozephalus	I30.9	Akute Perikarditis, nicht näher bezeichnet
G91.21	Sekundärer Normaldruckhydrozephalus		
G91.29	Normaldruckhydrozephalus, nicht näher bezeichnet		

I31.2	Hämoperikard, anderenorts nicht klassifiziert	148.9	Vorhofflimmern und Vorhofflattern, nicht näher bezeichnet
I31.3	Perikarderguss (nichtentzündlich)		
I31.80	Herzbeutelamponade	149.0	Kammerflattern und Kammerflimmern
I31.88	Sonstige näher bezeichnete Krankheiten des Perikards	150.00	Primäre Rechtsherzinsuffizienz
		150.01	Sekundäre Rechtsherzinsuffizienz
I31.9	Krankheit des Perikards, nicht näher bezeichnet	150.11	Linksherzinsuffizienz: Ohne Beschwerden
I32.0	Perikarditis bei anderenorts klassifizierten bakteriellen Krankheiten	150.12	Linksherzinsuffizienz: Mit Beschwerden bei stärkerer Belastung
I32.1	Perikarditis bei sonstigen anderenorts klassifizierten infektiösen und parasitären Krankheiten	150.13	Linksherzinsuffizienz: Mit Beschwerden bei leichter Belastung
I32.8	Perikarditis bei sonstigen anderenorts klassifizierten Krankheiten	150.14	Linksherzinsuffizienz: Mit Beschwerden in Ruhe
I33.0	Akute und subakute infektiöse Endokarditis	150.19	Linksherzinsuffizienz: Nicht näher bezeichnet
I33.9	Akute Endokarditis, nicht näher bezeichnet	150.9	Herzinsuffizienz, nicht näher bezeichnet
I37.0	Pulmonalklappenstenose	151.1	Ruptur der Chordae tendineae, anderenorts nicht klassifiziert
I39.0	Mitralklappenkrankheiten bei anderenorts klassifizierten Krankheiten	151.2	Papillarmuskeleruptur, anderenorts nicht klassifiziert
		151.4	Myokarditis, nicht näher bezeichnet
I39.1	Aortenklappenkrankheiten bei anderenorts klassifizierten Krankheiten	151.5	Myokarddegeneration
		151.6	Herz-Kreislauf-Krankheit, nicht näher bezeichnet
I39.2	Trikuspidalklappenkrankheiten bei anderenorts klassifizierten Krankheiten	160.0	Subarachnoidalblutung, vom Karotissiphon oder der Karotisbifurkation ausgehend
I39.3	Pulmonalklappenkrankheiten bei anderenorts klassifizierten Krankheiten	160.1	Subarachnoidalblutung, von der A. cerebri media ausgehend
I39.4	Krankheiten mehrerer Herzklappen bei anderenorts klassifizierten Krankheiten	160.2	Subarachnoidalblutung, von der A. communicans anterior ausgehend
I39.8	Endokarditis bei anderenorts klassifizierten Krankheiten, Herzklappe nicht näher bezeichnet	160.3	Subarachnoidalblutung, von der A. communicans posterior ausgehend
I40.0	Infektiöse Myokarditis	160.4	Subarachnoidalblutung, von der A. basilaris ausgehend
I40.9	Akute Myokarditis, nicht näher bezeichnet		
I41.0	Myokarditis bei anderenorts klassifizierten bakteriellen Krankheiten	160.5	Subarachnoidalblutung, von der A. vertebralis ausgehend
I41.1	Myokarditis bei anderenorts klassifizierten Viruskrankheiten	160.6	Subarachnoidalblutung, von sonstigen intrakraniellen Arterien ausgehend
I41.2	Myokarditis bei sonstigen anderenorts klassifizierten infektiösen und parasitären Krankheiten	160.7	Subarachnoidalblutung, von nicht näher bezeichneter intrakranieller Arterie ausgehend
I41.8	Myokarditis bei sonstigen anderenorts klassifizierten Krankheiten	160.8	Sonstige Subarachnoidalblutung
I43.1	Kardiomyopathie bei Stoffwechselkrankheiten	160.9	Subarachnoidalblutung, nicht näher bezeichnet
I43.2	Kardiomyopathie bei alimentären Krankheiten	161.0	Intrazerebrale Blutung in die Großhirnhemisphäre, subkortikal
I44.0	Atrioventrikulärer Block 1. Grades	161.1	Intrazerebrale Blutung in die Großhirnhemisphäre, kortikal
I44.1	Atrioventrikulärer Block 2. Grades		
I44.2	Atrioventrikulärer Block 3. Grades	161.2	Intrazerebrale Blutung in die Großhirnhemisphäre, nicht näher bezeichnet
I44.3	Sonstiger und nicht näher bezeichneter atrioventrikulärer Block	161.3	Intrazerebrale Blutung in den Hirnstamm
I44.4	Linksanteriorer Faszikelblock	161.4	Intrazerebrale Blutung in das Kleinhirn
I44.5	Linksposteriorer Faszikelblock	161.5	Intrazerebrale intraventrikuläre Blutung
I44.6	Sonstiger und nicht näher bezeichneter Faszikelblock	161.6	Intrazerebrale Blutung an mehreren Lokalisationen
I44.7	Linksschenkelblock, nicht näher bezeichnet	161.8	Sonstige intrazerebrale Blutung
I45.0	Rechtsfaszikulärer Block	161.9	Intrazerebrale Blutung, nicht näher bezeichnet
I45.1	Sonstiger und nicht näher bezeichneter Rechtsschenkelblock	162.00	Nichttraumatische subdurale Blutung: Akut
		162.01	Nichttraumatische subdurale Blutung: Subakut
I45.2	Bifaszikulärer Block	162.02	Nichttraumatische subdurale Blutung: Chronisch
I45.3	Trifaszikulärer Block	162.09	Nichttraumatische subdurale Blutung: Nicht näher bezeichnet
I45.4	Unspezifischer intraventrikulärer Block		
I45.5	Sonstiger näher bezeichneter Herzblock	162.1	Nichttraumatische extradurale Blutung
I45.6	Präexzitations-Syndrom	162.9	Intrakranielle Blutung (nichttraumatisch), nicht näher bezeichnet
I45.8	Sonstige näher bezeichnete kardiale Erregungsleitungsstörungen	163.0	Hirnfarkt durch Thrombose präzerebraler Arterien
I45.9	Kardiale Erregungsleitungsstörung, nicht näher bezeichnet	163.1	Hirnfarkt durch Embolie präzerebraler Arterien
		163.2	Hirnfarkt durch nicht näher bezeichneten Verschluss oder Stenose präzerebraler Arterien
I46.0	Herzstillstand mit erfolgreicher Wiederbelebung		
I46.1	Plötzlicher Herztod, so beschrieben	163.3	Hirnfarkt durch Thrombose zerebraler Arterien
I46.9	Herzstillstand, nicht näher bezeichnet	163.4	Hirnfarkt durch Embolie zerebraler Arterien
I47.1	Supraventrikuläre Tachykardie	163.5	Hirnfarkt durch nicht näher bezeichneten Verschluss oder Stenose zerebraler Arterien
I47.2	Ventrikuläre Tachykardie		
I47.9	Paroxysmale Tachykardie, nicht näher bezeichnet	163.6	Hirnfarkt durch Thrombose der Hirnvenen, nichteitrig
I48.0	Vorhofflimmern, paroxysmal		
I48.1	Vorhofflimmern, persistierend	163.8	Sonstiger Hirnfarkt
I48.2	Vorhofflimmern, permanent	163.9	Hirnfarkt, nicht näher bezeichnet
I48.3	Vorhofflattern, typisch	165.0	Verschluss und Stenose der A. vertebralis
I48.4	Vorhofflattern, atypisch	165.1	Verschluss und Stenose der A. basilaris

I65.2	Verschluss und Stenose der A. carotis	I80.20	Thrombose, Phlebitis und Thrombophlebitis der Beckenvenen
I65.3	Verschluss und Stenose mehrerer und beidseitiger präzerebraler Arterien	I80.28	Thrombose, Phlebitis und Thrombophlebitis sonstiger tiefer Gefäße der unteren Extremitäten
I65.8	Verschluss und Stenose sonstiger präzerebraler Arterien	I81	Pfortaderthrombose
I65.9	Verschluss und Stenose einer nicht näher bezeichneten präzerebralen Arterie	I82.0	Budd-Chiari-Syndrom
I66.0	Verschluss und Stenose der A. cerebri media	I82.2	Embolie und Thrombose der V. cava
I66.1	Verschluss und Stenose der A. cerebri anterior	I82.3	Embolie und Thrombose der Nierenvene
I66.2	Verschluss und Stenose der A. cerebri posterior	I85.0	Ösophagusvarizen mit Blutung
I66.3	Verschluss und Stenose der Aa. cerebelli	I89.1	Lymphangitis
I66.4	Verschluss und Stenose mehrerer und beidseitiger zerebraler Arterien	I89.8	Sonstige näher bezeichnete nichtinfektiöse Krankheiten der Lymphgefäße und Lymphknoten
I66.8	Verschluss und Stenose sonstiger zerebraler Arterien	I97.0	Postkardiomyotomie-Syndrom
I66.9	Verschluss und Stenose einer nicht näher bezeichneten zerebralen Arterie	I97.1	Sonstige Funktionsstörungen nach kardiochirurgischem Eingriff
I67.10	Zerebrales Aneurysma (erworben)	I98.0	Kardiovaskuläre Syphilis
I67.11	Zerebrale arteriovenöse Fistel (erworben)	I98.1	Störungen des Herz-Kreislaufsystems bei sonstigen anderenorts klassifizierten infektiösen und parasitären Krankheiten
I67.6	Nichteitrige Thrombose des intrakraniellen Venensystems	J09	Grippe durch zoonotische oder pandemische nachgewiesene Influenzaviren
I71.00	Dissektion der Aorta nicht näher bezeichneter Lokalisation, ohne Angabe einer Ruptur	J10.0	Grippe mit Pneumonie, saisonale Influenzaviren nachgewiesen
I71.01	Dissektion der Aorta thoracica, ohne Angabe einer Ruptur	J10.1	Grippe mit sonstigen Manifestationen an den Atemwegen, saisonale Influenzaviren nachgewiesen
I71.02	Dissektion der Aorta abdominalis, ohne Angabe einer Ruptur	J10.8	Grippe mit sonstigen Manifestationen, saisonale Influenzaviren nachgewiesen
I71.03	Dissektion der Aorta, thorakoabdominal, ohne Angabe einer Ruptur	J11.0	Grippe mit Pneumonie, Viren nicht nachgewiesen
I71.04	Dissektion der Aorta nicht näher bezeichneter Lokalisation, rupturiert	J11.1	Grippe mit sonstigen Manifestationen an den Atemwegen, Viren nicht nachgewiesen
I71.05	Dissektion der Aorta thoracica, rupturiert	J11.8	Grippe mit sonstigen Manifestationen, Viren nicht nachgewiesen
I71.06	Dissektion der Aorta abdominalis, rupturiert	J12.0	Pneumonie durch Adenoviren
I71.07	Dissektion der Aorta, thorakoabdominal, rupturiert	J12.1	Pneumonie durch Respiratory-Syncytial-Viren [RS-Viren]
I71.1	Aneurysma der Aorta thoracica, rupturiert	J12.2	Pneumonie durch Parainfluenzaviren
I71.2	Aneurysma der Aorta thoracica, ohne Angabe einer Ruptur	J12.3	Pneumonie durch humanes Metapneumovirus
I71.3	Aneurysma der Aorta abdominalis, rupturiert	J12.8	Pneumonie durch sonstige Viren
I71.4	Aneurysma der Aorta abdominalis, ohne Angabe einer Ruptur	J12.9	Viruspneumonie, nicht näher bezeichnet
I71.5	Aortenaneurysma, thorakoabdominal, rupturiert	J13	Pneumonie durch Streptococcus pneumoniae
I71.6	Aortenaneurysma, thorakoabdominal, ohne Angabe einer Ruptur	J14	Pneumonie durch Haemophilus influenzae
I71.8	Aortenaneurysma nicht näher bezeichneter Lokalisation, rupturiert	J15.0	Pneumonie durch Klebsiella pneumoniae
I71.9	Aortenaneurysma nicht näher bezeichneter Lokalisation, ohne Angabe einer Ruptur	J15.1	Pneumonie durch Pseudomonas
I73.8	Sonstige näher bezeichnete periphere Gefäßkrankheiten	J15.2	Pneumonie durch Staphylokokken
I73.9	Periphere Gefäßkrankheit, nicht näher bezeichnet	J15.3	Pneumonie durch Streptokokken der Gruppe B
I74.0	Embolie und Thrombose der Aorta abdominalis	J15.4	Pneumonie durch sonstige Streptokokken
I74.1	Embolie und Thrombose sonstiger und nicht näher bezeichneter Abschnitte der Aorta	J15.5	Pneumonie durch Escherichia coli
I74.2	Embolie und Thrombose der Arterien der oberen Extremitäten	J15.6	Pneumonie durch andere gramnegative Bakterien
I74.3	Embolie und Thrombose der Arterien der unteren Extremitäten	J15.7	Pneumonie durch Mycoplasma pneumoniae
I74.4	Embolie und Thrombose der Extremitätenarterien, nicht näher bezeichnet	J15.8	Sonstige bakterielle Pneumonie
I74.5	Embolie und Thrombose der A. iliaca	J15.9	Bakterielle Pneumonie, nicht näher bezeichnet
I74.8	Embolie und Thrombose sonstiger Arterien	J16.0	Pneumonie durch Chlamydien
I74.9	Embolie und Thrombose nicht näher bezeichneter Arterie	J16.8	Pneumonie durch sonstige näher bezeichnete Infektionserreger
I77.2	Arterienruptur	J17.0	Pneumonie bei anderenorts klassifizierten bakteriellen Krankheiten
I77.5	Arteriennekrose	J17.1	Pneumonie bei anderenorts klassifizierten Viruskrankheiten
I79.0	Aortenaneurysma bei anderenorts klassifizierten Krankheiten	J17.2	Pneumonie bei Mykosen
I79.2	Periphere Angiopathie bei anderenorts klassifizierten Krankheiten	J17.3	Pneumonie bei parasitären Krankheiten
I80.1	Thrombose, Phlebitis und Thrombophlebitis der V. femoralis	J17.8	Pneumonie bei sonstigen anderenorts klassifizierten Krankheiten
		J18.0	Bronchopneumonie, nicht näher bezeichnet
		J18.1	Lobärpneumonie, nicht näher bezeichnet
		J18.8	Sonstige Pneumonie, Erreger nicht näher bezeichnet
		J18.9	Pneumonie, nicht näher bezeichnet
		J21.0	Akute Bronchiolitis durch Respiratory-Syncytial-Viren [RS-Viren]
		J21.1	Akute Bronchiolitis durch humanes Metapneumovirus

J21.8	Akute Bronchiolitis durch sonstige näher bezeichnete Erreger	K35.30	Akute Appendizitis mit lokalisierter Peritonitis ohne Perforation oder Ruptur
J21.9	Akute Bronchiolitis, nicht näher bezeichnet	K35.31	Akute Appendizitis mit lokalisierter Peritonitis mit Perforation oder Ruptur
J34.3	Hypertrophie der Nasenmuscheln		
J38.00	Lähmung der Stimmlippen und des Kehlkopfes: Nicht näher bezeichnet	K35.32	Akute Appendizitis mit Peritonealabszess
J38.02	Lähmung der Stimmlippen und des Kehlkopfes: Einseitig, komplett	K35.8	Akute Appendizitis, nicht näher bezeichnet
J38.03	Lähmung der Stimmlippen und des Kehlkopfes: Beidseitig, partiell	K37	Nicht näher bezeichnete Appendizitis
J38.6	Kehlkopfstenose	K40.00	Doppelseitige Hernia inguinalis mit Einklemmung, ohne Gangrän: Nicht als Rezidivhernie bezeichnet
J38.7	Sonstige Krankheiten des Kehlkopfes	K40.01	Doppelseitige Hernia inguinalis mit Einklemmung, ohne Gangrän: Rezidivhernie
J39.0	Retropharyngealabszess und Parapharyngealabszess	K40.10	Doppelseitige Hernia inguinalis mit Gangrän: Nicht als Rezidivhernie bezeichnet
J69.0	Pneumonie durch Nahrung oder Erbrochenes	K40.11	Doppelseitige Hernia inguinalis mit Gangrän: Rezidivhernie
J69.1	Pneumonie durch Öle und Extrakte		
J69.8	Pneumonie durch sonstige feste und flüssige Substanzen	K40.30	Hernia inguinalis, einseitig oder ohne Seitenangabe, mit Einklemmung, ohne Gangrän: Nicht als Rezidivhernie bezeichnet
J80.01	Akutes Atemnotsyndrom des Kindes, Jugendlichen und Erwachsenen [ARDS]: Mildes akutes Atemnotsyndrom des Erwachsenen [ARDS]	K40.31	Hernia inguinalis, einseitig oder ohne Seitenangabe, mit Einklemmung, ohne Gangrän: Rezidivhernie
J80.02	Akutes Atemnotsyndrom des Kindes, Jugendlichen und Erwachsenen [ARDS]: Moderates akutes Atemnotsyndrom des Erwachsenen [ARDS]	K40.40	Hernia inguinalis, einseitig oder ohne Seitenangabe, mit Gangrän: Nicht als Rezidivhernie bezeichnet
J80.03	Akutes Atemnotsyndrom des Kindes, Jugendlichen und Erwachsenen [ARDS]: Schweres akutes Atemnotsyndrom des Erwachsenen [ARDS]	K40.41	Hernia inguinalis, einseitig oder ohne Seitenangabe, mit Gangrän: Rezidivhernie
J80.04	Akutes Atemnotsyndrom des Kindes, Jugendlichen und Erwachsenen [ARDS]: Mildes akutes Atemnotsyndrom des Kindes und Jugendlichen [ARDS]	K41.00	Doppelseitige Hernia femoralis mit Einklemmung, ohne Gangrän: Nicht als Rezidivhernie bezeichnet
J80.05	Akutes Atemnotsyndrom des Kindes, Jugendlichen und Erwachsenen [ARDS]: Moderates akutes Atemnotsyndrom des Kindes und Jugendlichen [ARDS]	K41.01	Doppelseitige Hernia femoralis mit Einklemmung, ohne Gangrän: Rezidivhernie
J80.06	Akutes Atemnotsyndrom des Kindes, Jugendlichen und Erwachsenen [ARDS]: Schweres akutes Atemnotsyndrom des Kindes und Jugendlichen [ARDS]	K41.10	Doppelseitige Hernia femoralis mit Gangrän: Nicht als Rezidivhernie bezeichnet
J80.09	Akutes Atemnotsyndrom des Kindes, Jugendlichen und Erwachsenen [ARDS]: Akutes Atemnotsyndrom des Kindes, Jugendlichen und Erwachsenen [ARDS], Schweregrad nicht näher bezeichnet	K41.11	Doppelseitige Hernia femoralis mit Gangrän: Rezidivhernie
J85.0	Gangrän und Nekrose der Lunge	K41.30	Hernia femoralis, einseitig oder ohne Seitenangabe, mit Einklemmung, ohne Gangrän: Nicht als Rezidivhernie bezeichnet
J85.1	Abszess der Lunge mit Pneumonie	K41.31	Hernia femoralis, einseitig oder ohne Seitenangabe, mit Einklemmung, ohne Gangrän: Rezidivhernie
J85.2	Abszess der Lunge ohne Pneumonie	K41.40	Hernia femoralis, einseitig oder ohne Seitenangabe, mit Gangrän: Nicht als Rezidivhernie bezeichnet
J85.3	Abszess des Mediastinums	K41.41	Hernia femoralis, einseitig oder ohne Seitenangabe, mit Gangrän: Rezidivhernie
J86.00	Pyothorax mit Fistel des Lungenparenchyms	K42.0	Hernia umbilicalis mit Einklemmung, ohne Gangrän
J86.01	Pyothorax mit Fistel des Bronchus und der Trachea	K42.1	Hernia umbilicalis mit Gangrän
J86.02	Pyothorax mit Fistel der Thoraxwand	K43.0	Narbenhernie mit Einklemmung, ohne Gangrän
J86.03	Pyothorax mit ösophagotrachealer Fistel	K43.1	Narbenhernie mit Gangrän
J86.04	Pyothorax mit ösophagopleuraler Fistel	K43.3	Parastomale Hernie mit Einklemmung, ohne Gangrän
J86.05	Pyothorax mit sonstiger ösophagealer Fistel	K43.4	Parastomale Hernie mit Gangrän
J86.08	Pyothorax mit sonstiger Fistel	K43.60	Epigastrische Hernie mit Einklemmung, ohne Gangrän
J86.09	Pyothorax mit Fistel, nicht näher bezeichnet	K43.68	Sonstige Hernia ventralis mit Einklemmung, ohne Gangrän
J86.9	Pyothorax ohne Fistel	K43.69	Nicht näher bezeichnete Hernia ventralis mit Einklemmung, ohne Gangrän
J90	Pleuraerguss, anderenorts nicht klassifiziert	K43.70	Epigastrische Hernie mit Gangrän
J91	Pleuraerguss bei anderenorts klassifizierten Krankheiten	K43.78	Sonstige Hernia ventralis mit Gangrän
J94.0	Chylöser (Pleura-) Erguss	K43.79	Nicht näher bezeichnete Hernia ventralis mit Gangrän
J94.2	Hämatothorax	K44.0	Hernia diaphragmatica mit Einklemmung, ohne Gangrän
J94.8	Sonstige näher bezeichnete Krankheitszustände der Pleura	K44.1	Hernia diaphragmatica mit Gangrän
J94.9	Pleurakrankheit, nicht näher bezeichnet	K45.1	Sonstige näher bezeichnete abdominale Hernien mit Gangrän
J95.0	Funktionsstörung eines Tracheostomas	K46.1	Nicht näher bezeichnete abdominale Hernie mit Gangrän
J95.80	Iatrogenes Pneumothorax	K52.1	Toxische Gastroenteritis und Kolitis
K07.8	Sonstige dentofaziale Anomalien	K55.0	Akute Gefäßkrankheiten des Darmes
K22.2	Ösophagusverschluss	K55.21	Angiodysplasie des Kolons: Ohne Angabe einer Blutung
K22.3	Perforation des Ösophagus		
K22.4	Dyskinesie des Ösophagus	K56.0	Paralytischer Ileus
K31.6	Fistel des Magens und des Duodenums	K56.1	Invagination
K35.2	Akute Appendizitis mit generalisierter Peritonitis	K56.2	Volvulus

K56.4	Sonstige Obturation des Darmes	K76.2	Zentrale hämorrhagische Lebernekrose
K56.6	Sonstige und nicht näher bezeichnete intestinale Obstruktion	K76.3	Leberinfarkt
K56.7	Ileus, nicht näher bezeichnet	K76.4	Peliosis hepatis
K59.3	Megakolon, anderenorts nicht klassifiziert	K76.6	Portale Hypertonie
K61.0	Analabszess	K76.7	Hepatorenales Syndrom
K61.1	Rektalabszess	K77.0	Leberkrankheiten bei anderenorts klassifizierten infektiösen und parasitären Krankheiten
K61.2	Anorektalabszess	K77.11	Stadium 1 der akuten Leber-Graft-versus-Host-Krankheit {T86.01}
K61.3	Ischiorektalabszess	K77.12	Stadium 2 der akuten Leber-Graft-versus-Host-Krankheit {T86.02}
K61.4	Intrasphinktäer Abszess	K77.13	Stadium 3 der akuten Leber-Graft-versus-Host-Krankheit {T86.02}
K62.2	Analprolaps	K77.14	Stadium 4 der akuten Leber-Graft-versus-Host-Krankheit {T86.02}
K62.3	Rektumprolaps	K77.21	Stadium 1 der chronischen Leber-Graft-versus-Host-Krankheit {T86.05}, {T86.06}
K62.4	Stenose des Anus und des Rektums	K77.22	Stadium 2 der chronischen Leber-Graft-versus-Host-Krankheit {T86.06}
K63.0	Darmabszess	K77.23	Stadium 3 der chronischen Leber-Graft-versus-Host-Krankheit {T86.07}
K63.1	Perforation des Darmes (nichttraumatisch)	K77.8	Leberkrankheiten bei sonstigen anderenorts klassifizierten Krankheiten
K63.2	Darmfistel	K83.1	Verschluss des Gallenganges
K63.3	Darmulkus	K90.2	Syndrom der blinden Schlinge, anderenorts nicht klassifiziert
K65.00	Spontane bakterielle Peritonitis [SBP] (akut)	K90.3	Pankreatogene Steatorrhoe
K65.09	Sonstige und nicht näher bezeichnete akute Peritonitis	K91.1	Syndrome des operierten Magens
K65.8	Sonstige Peritonitis	K93.1	Megakolon bei Chagas-Krankheit {B57.3}
K65.9	Peritonitis, nicht näher bezeichnet	L00.0	Staphylococcal scalded skin syndrome [SSS-Syndrom]: Befall von weniger als 30 % der Körperoberfläche
K66.0	Peritoneale Adhäsionen	L00.1	Staphylococcal scalded skin syndrome [SSS-Syndrom]: Befall von 30 % der Körperoberfläche und mehr
K66.1	Hämoperitoneum	L10.2	Pemphigus foliaceus
K66.2	Retroperitonealfibrose	L11.8	Sonstige näher bezeichnete akantholytische Dermatosen
K66.8	Sonstige näher bezeichnete Krankheiten des Peritoneums	L11.9	Akantholytische Dermatose, nicht näher bezeichnet
K67.0	Chlamydienperitonitis {A74.8}	L12.0	Bullöses Pemphigoid
K67.1	Gonokokkenperitonitis {A54.8}	L12.3	Erworbene Epidermolysis bullosa
K67.3	Tuberkulöse Peritonitis {A18.3}	L12.8	Sonstige Pemphigoidkrankheiten
K67.8	Sonstige Krankheiten des Peritoneums bei anderenorts klassifizierten Infektionskrankheiten	L12.9	Pemphigoidkrankheit, nicht näher bezeichnet
K71.0	Toxische Leberkrankheit mit Cholestase	L13.0	Dermatitis herpetiformis [Dühring]
K71.1	Toxische Leberkrankheit mit Lebernekrose	L13.1	Pustulosis subcornealis [Sneddon-Wilkinson]
K71.2	Toxische Leberkrankheit mit akuter Hepatitis	L13.8	Sonstige näher bezeichnete bullöse Dermatosen
K71.3	Toxische Leberkrankheit mit chronisch-persistierender Hepatitis	L14	Bullöse Dermatosen bei anderenorts klassifizierten Krankheiten
K71.4	Toxische Leberkrankheit mit chronischer lobulärer Hepatitis	L40.1	Generalisierte Psoriasis pustulosa
K71.5	Toxische Leberkrankheit mit chronisch-aktiver Hepatitis	L51.0	Nichtbullöses Erythema exsudativum multiforme
K71.6	Toxische Leberkrankheit mit Hepatitis, anderenorts nicht klassifiziert	L51.1	Bullöses Erythema exsudativum multiforme
K71.7	Toxische Leberkrankheit mit Fibrose und Zirrhose der Leber	L51.20	Toxische epidermale Nekrolyse [Lyell-Syndrom]: Befall von weniger als 30 % der Körperoberfläche
K71.80	Toxische veno-okklusive Leberkrankheit	L51.21	Toxische epidermale Nekrolyse [Lyell-Syndrom]: Befall von 30 % der Körperoberfläche und mehr
K71.88	Toxische Leberkrankheit mit sonstigen Affektionen der Leber	L51.8	Sonstiges Erythema exsudativum multiforme
K71.9	Toxische Leberkrankheit, nicht näher bezeichnet	L51.9	Erythema exsudativum multiforme, nicht näher bezeichnet
K72.0	Akutes und subakutes Leberversagen, anderenorts nicht klassifiziert	L74.4	Anhidrosis
K72.10	Akut-auf-chronisches Leberversagen, anderenorts nicht klassifiziert	M00.00	Arthritis und Polyarthritis durch Staphylokokken: Mehrere Lokalisationen
K74.0	Leberfibrose	M00.01	Arthritis und Polyarthritis durch Staphylokokken: Schulterregion
K74.2	Leberfibrose mit Lebersklerose	M00.02	Arthritis und Polyarthritis durch Staphylokokken: Oberarm
K74.3	Primäre biliäre Cholangitis	M00.03	Arthritis und Polyarthritis durch Staphylokokken: Unterarm
K74.4	Sekundäre biliäre Zirrhose	M00.04	Arthritis und Polyarthritis durch Staphylokokken: Hand
K74.5	Biliäre Zirrhose, nicht näher bezeichnet	M00.05	Arthritis und Polyarthritis durch Staphylokokken: Beckenregion und Oberschenkel
K74.6	Sonstige und nicht näher bezeichnete Zirrhose der Leber		
K75.0	Leberabszess		
K75.1	Phlebitis der Pfortader		
K75.2	Unspezifische reaktive Hepatitis		
K75.3	Granulomatöse Hepatitis, anderenorts nicht klassifiziert		
K75.4	Autoimmune Hepatitis		
K75.8	Sonstige näher bezeichnete entzündliche Leberkrankheiten		
K75.9	Entzündliche Leberkrankheit, nicht näher bezeichnet		
K76.0	Fettleber [fettige Degeneration], anderenorts nicht klassifiziert		

M00.06	Arthritis und Polyarthritiden durch Staphylokokken: Unterschenkel	M01.00	Arthritis durch Meningokokken {A39.8}: Mehrere Lokalisationen
M00.07	Arthritis und Polyarthritiden durch Staphylokokken: Knöchel und Fuß	M01.01	Arthritis durch Meningokokken {A39.8}: Schulterregion
M00.08	Arthritis und Polyarthritiden durch Staphylokokken: Sonstige	M01.02	Arthritis durch Meningokokken {A39.8}: Oberarm
M00.09	Arthritis und Polyarthritiden durch Staphylokokken: Nicht näher bezeichnete Lokalisation	M01.03	Arthritis durch Meningokokken {A39.8}: Unterarm
M00.10	Arthritis und Polyarthritiden durch Pneumokokken: Mehrere Lokalisationen	M01.04	Arthritis durch Meningokokken {A39.8}: Hand
M00.11	Arthritis und Polyarthritiden durch Pneumokokken: Schulterregion	M01.05	Arthritis durch Meningokokken {A39.8}: Beckenregion und Oberschenkel
M00.12	Arthritis und Polyarthritiden durch Pneumokokken: Oberarm	M01.06	Arthritis durch Meningokokken {A39.8}: Unterschenkel
M00.13	Arthritis und Polyarthritiden durch Pneumokokken: Unterarm	M01.07	Arthritis durch Meningokokken {A39.8}: Knöchel und Fuß
M00.14	Arthritis und Polyarthritiden durch Pneumokokken: Hand	M01.08	Arthritis durch Meningokokken {A39.8}: Sonstige
M00.15	Arthritis und Polyarthritiden durch Pneumokokken: Beckenregion und Oberschenkel	M01.09	Arthritis durch Meningokokken {A39.8}: Nicht näher bezeichnete Lokalisation
M00.16	Arthritis und Polyarthritiden durch Pneumokokken: Unterschenkel	M01.10	Tuberkulöse Arthritis {A18.0}: Mehrere Lokalisationen
M00.17	Arthritis und Polyarthritiden durch Pneumokokken: Knöchel und Fuß	M01.11	Tuberkulöse Arthritis {A18.0}: Schulterregion
M00.18	Arthritis und Polyarthritiden durch Pneumokokken: Sonstige	M01.12	Tuberkulöse Arthritis {A18.0}: Oberarm
M00.19	Arthritis und Polyarthritiden durch Pneumokokken: Nicht näher bezeichnete Lokalisation	M01.13	Tuberkulöse Arthritis {A18.0}: Unterarm
M00.20	Arthritis und Polyarthritiden durch sonstige Streptokokken: Mehrere Lokalisationen	M01.14	Tuberkulöse Arthritis {A18.0}: Hand
M00.21	Arthritis und Polyarthritiden durch sonstige Streptokokken: Schulterregion	M01.15	Tuberkulöse Arthritis {A18.0}: Beckenregion und Oberschenkel
M00.22	Arthritis und Polyarthritiden durch sonstige Streptokokken: Oberarm	M01.16	Tuberkulöse Arthritis {A18.0}: Unterschenkel
M00.23	Arthritis und Polyarthritiden durch sonstige Streptokokken: Unterarm	M01.17	Tuberkulöse Arthritis {A18.0}: Knöchel und Fuß
M00.24	Arthritis und Polyarthritiden durch sonstige Streptokokken: Hand	M01.18	Tuberkulöse Arthritis {A18.0}: Sonstige
M00.25	Arthritis und Polyarthritiden durch sonstige Streptokokken: Beckenregion und Oberschenkel	M01.19	Tuberkulöse Arthritis {A18.0}: Nicht näher bezeichnete Lokalisation
M00.26	Arthritis und Polyarthritiden durch sonstige Streptokokken: Unterschenkel	M01.30	Arthritis bei sonstigen anderenorts klassifizierten bakteriellen Krankheiten: Mehrere Lokalisationen
M00.27	Arthritis und Polyarthritiden durch sonstige Streptokokken: Knöchel und Fuß	M01.31	Arthritis bei sonstigen anderenorts klassifizierten bakteriellen Krankheiten: Schulterregion
M00.28	Arthritis und Polyarthritiden durch sonstige Streptokokken: Sonstige	M01.32	Arthritis bei sonstigen anderenorts klassifizierten bakteriellen Krankheiten: Oberarm
M00.29	Arthritis und Polyarthritiden durch sonstige Streptokokken: Nicht näher bezeichnete Lokalisation	M01.33	Arthritis bei sonstigen anderenorts klassifizierten bakteriellen Krankheiten: Unterarm
M00.80	Arthritis und Polyarthritiden durch sonstige näher bezeichnete bakterielle Erreger: Mehrere Lokalisationen	M01.34	Arthritis bei sonstigen anderenorts klassifizierten bakteriellen Krankheiten: Hand
M00.81	Arthritis und Polyarthritiden durch sonstige näher bezeichnete bakterielle Erreger: Schulterregion	M01.35	Arthritis bei sonstigen anderenorts klassifizierten bakteriellen Krankheiten: Beckenregion und Oberschenkel
M00.82	Arthritis und Polyarthritiden durch sonstige näher bezeichnete bakterielle Erreger: Oberarm	M01.36	Arthritis bei sonstigen anderenorts klassifizierten bakteriellen Krankheiten: Unterschenkel
M00.83	Arthritis und Polyarthritiden durch sonstige näher bezeichnete bakterielle Erreger: Unterarm	M01.37	Arthritis bei sonstigen anderenorts klassifizierten bakteriellen Krankheiten: Knöchel und Fuß
M00.84	Arthritis und Polyarthritiden durch sonstige näher bezeichnete bakterielle Erreger: Hand	M01.38	Arthritis bei sonstigen anderenorts klassifizierten bakteriellen Krankheiten: Sonstige
M00.85	Arthritis und Polyarthritiden durch sonstige näher bezeichnete bakterielle Erreger: Beckenregion und Oberschenkel	M01.39	Arthritis bei sonstigen anderenorts klassifizierten bakteriellen Krankheiten: Nicht näher bezeichnete Lokalisation
M00.86	Arthritis und Polyarthritiden durch sonstige näher bezeichnete bakterielle Erreger: Unterschenkel	M01.40	Arthritis bei Röteln {B06.8}: Mehrere Lokalisationen
M00.87	Arthritis und Polyarthritiden durch sonstige näher bezeichnete bakterielle Erreger: Knöchel und Fuß	M01.41	Arthritis bei Röteln {B06.8}: Schulterregion
M00.88	Arthritis und Polyarthritiden durch sonstige näher bezeichnete bakterielle Erreger: Sonstige	M01.42	Arthritis bei Röteln {B06.8}: Oberarm
M00.89	Arthritis und Polyarthritiden durch sonstige näher bezeichnete bakterielle Erreger: Nicht näher bezeichnete Lokalisation	M01.43	Arthritis bei Röteln {B06.8}: Unterarm
		M01.44	Arthritis bei Röteln {B06.8}: Hand
		M01.45	Arthritis bei Röteln {B06.8}: Beckenregion und Oberschenkel
		M01.46	Arthritis bei Röteln {B06.8}: Unterschenkel
		M01.47	Arthritis bei Röteln {B06.8}: Knöchel und Fuß
		M01.48	Arthritis bei Röteln {B06.8}: Sonstige
		M01.49	Arthritis bei Röteln {B06.8}: Nicht näher bezeichnete Lokalisation
		M01.60	Arthritis bei Mykosen {B35-B49}: Mehrere Lokalisationen
		M01.61	Arthritis bei Mykosen {B35-B49}: Schulterregion
		M01.62	Arthritis bei Mykosen {B35-B49}: Oberarm
		M01.63	Arthritis bei Mykosen {B35-B49}: Unterarm
		M01.64	Arthritis bei Mykosen {B35-B49}: Hand
		M01.65	Arthritis bei Mykosen {B35-B49}: Beckenregion und Oberschenkel

M01.66	Arthritis bei Mykosen {B35-B49}: Unterschenkel	M36.8	Systemkrankheiten des Bindegewebes bei sonstigen
M01.67	Arthritis bei Mykosen {B35-B49}: Knöchel und Fuß		anderenorts klassifizierten Krankheiten
M01.68	Arthritis bei Mykosen {B35-B49}: Sonstige	M46.20	Wirbelosteomyelitis: Mehrere Lokalisationen der
M01.69	Arthritis bei Mykosen {B35-B49}: Nicht näher bezeichnete Lokalisation		Wirbelsäule
M10.10	Bleigicht: Mehrere Lokalisationen	M46.21	Wirbelosteomyelitis: Okzipito-Atlanto-Axialbereich
M10.11	Bleigicht: Schulterregion	M46.22	Wirbelosteomyelitis: Zervikalbereich
M10.12	Bleigicht: Oberarm	M46.23	Wirbelosteomyelitis: Zervikothorakalbereich
M10.13	Bleigicht: Unterarm	M46.24	Wirbelosteomyelitis: Thorakalbereich
M10.14	Bleigicht: Hand	M46.25	Wirbelosteomyelitis: Thorakolumbalbereich
M10.15	Bleigicht: Beckenregion und Oberschenkel	M46.26	Wirbelosteomyelitis: Lumbalbereich
M10.16	Bleigicht: Unterschenkel	M46.27	Wirbelosteomyelitis: Lumbosakralbereich
M10.17	Bleigicht: Knöchel und Fuß	M46.28	Wirbelosteomyelitis: Sakral- und Sakrokokzygealbereich
M10.18	Bleigicht: Sonstige	M46.29	Wirbelosteomyelitis: Nicht näher bezeichnete Lokalisation
M10.19	Bleigicht: Nicht näher bezeichnete Lokalisation		
M10.20	Arzneimittelinduzierte Gicht: Mehrere Lokalisationen	M48.40	Ermüdungsbruch eines Wirbels: Mehrere Lokalisationen der Wirbelsäule
M10.21	Arzneimittelinduzierte Gicht: Schulterregion		
M10.22	Arzneimittelinduzierte Gicht: Oberarm	M48.41	Ermüdungsbruch eines Wirbels: Okzipito-Atlanto- Axialbereich
M10.23	Arzneimittelinduzierte Gicht: Unterarm		
M10.24	Arzneimittelinduzierte Gicht: Hand	M48.42	Ermüdungsbruch eines Wirbels: Zervikalbereich
M10.25	Arzneimittelinduzierte Gicht: Beckenregion und Oberschenkel	M48.43	Ermüdungsbruch eines Wirbels: Zervikothorakalbereich
M10.26	Arzneimittelinduzierte Gicht: Unterschenkel	M48.44	Ermüdungsbruch eines Wirbels: Thorakalbereich
M10.27	Arzneimittelinduzierte Gicht: Knöchel und Fuß	M48.45	Ermüdungsbruch eines Wirbels: Thorakolumbalbereich
M10.28	Arzneimittelinduzierte Gicht: Sonstige		
M10.29	Arzneimittelinduzierte Gicht: Nicht näher bezeichnete Lokalisation	M48.46	Ermüdungsbruch eines Wirbels: Lumbalbereich
		M48.47	Ermüdungsbruch eines Wirbels: Lumbosakralbereich
M14.80	Arthropathien bei sonstigen näher bezeichneten, anderenorts klassifizierten Krankheiten: Mehrere Lokalisationen	M48.48	Ermüdungsbruch eines Wirbels: Sakral- und Sakrokokzygealbereich
		M48.49	Ermüdungsbruch eines Wirbels: Nicht näher bezeichnete Lokalisation
M14.81	Arthropathien bei sonstigen näher bezeichneten, anderenorts klassifizierten Krankheiten: Schulterregion	M48.50	Wirbelkörperkompression, anderenorts nicht klassifiziert: Mehrere Lokalisationen der Wirbelsäule
M14.82	Arthropathien bei sonstigen näher bezeichneten, anderenorts klassifizierten Krankheiten: Oberarm	M48.51	Wirbelkörperkompression, anderenorts nicht klassifiziert: Okzipito-Atlanto-Axialbereich
M14.83	Arthropathien bei sonstigen näher bezeichneten, anderenorts klassifizierten Krankheiten: Unterarm	M48.52	Wirbelkörperkompression, anderenorts nicht klassifiziert: Zervikalbereich
M14.84	Arthropathien bei sonstigen näher bezeichneten, anderenorts klassifizierten Krankheiten: Hand	M48.53	Wirbelkörperkompression, anderenorts nicht klassifiziert: Zervikothorakalbereich
M14.85	Arthropathien bei sonstigen näher bezeichneten, anderenorts klassifizierten Krankheiten: Beckenregion und Oberschenkel	M48.54	Wirbelkörperkompression, anderenorts nicht klassifiziert: Thorakalbereich
M14.86	Arthropathien bei sonstigen näher bezeichneten, anderenorts klassifizierten Krankheiten: Unterschenkel	M48.55	Wirbelkörperkompression, anderenorts nicht klassifiziert: Thorakolumbalbereich
		M48.56	Wirbelkörperkompression, anderenorts nicht klassifiziert: Lumbalbereich
M14.87	Arthropathien bei sonstigen näher bezeichneten, anderenorts klassifizierten Krankheiten: Knöchel und Fuß	M48.57	Wirbelkörperkompression, anderenorts nicht klassifiziert: Lumbosakralbereich
		M48.58	Wirbelkörperkompression, anderenorts nicht klassifiziert: Sakral- und Sakrokokzygealbereich
M14.88	Arthropathien bei sonstigen näher bezeichneten, anderenorts klassifizierten Krankheiten: Sonstige	M48.59	Wirbelkörperkompression, anderenorts nicht klassifiziert: Nicht näher bezeichnete Lokalisation
M14.89	Arthropathien bei sonstigen näher bezeichneten, anderenorts klassifizierten Krankheiten: Nicht näher bezeichnete Lokalisation	M49.50	Wirbelkörperkompression bei anderenorts klassifizierten Krankheiten: Mehrere Lokalisationen der Wirbelsäule
M32.0	Arzneimittelinduzierter systemischer Lupus erythematodes	M49.51	Wirbelkörperkompression bei anderenorts klassifizierten Krankheiten: Okzipito-Atlanto- Axialbereich
M32.1	Systemischer Lupus erythematodes mit Beteiligung von Organen oder Organsystemen		
M32.8	Sonstige Formen des systemischen Lupus erythematodes	M49.52	Wirbelkörperkompression bei anderenorts klassifizierten Krankheiten: Zervikalbereich
M32.9	Systemischer Lupus erythematodes, nicht näher bezeichnet	M49.53	Wirbelkörperkompression bei anderenorts klassifizierten Krankheiten: Zervikothorakalbereich
M36.1	Arthropathie bei Neubildungen {C00-D48}	M49.54	Wirbelkörperkompression bei anderenorts klassifizierten Krankheiten: Thorakalbereich
M36.2	Arthropathia haemopholica {D66-D68}		
M36.3	Arthropathie bei sonstigen anderenorts klassifizierten Blutkrankheiten {D50-D76}	M49.55	Wirbelkörperkompression bei anderenorts klassifizierten Krankheiten: Thorakolumbalbereich
M36.51	Stadium 1 der chronischen Bindegewebe-Graft- versus-Host-Krankheit {T86.05}, {T86.06}	M49.56	Wirbelkörperkompression bei anderenorts klassifizierten Krankheiten: Lumbalbereich
M36.52	Stadium 2 der chronischen Bindegewebe-Graft- versus-Host-Krankheit {T86.06}	M49.57	Wirbelkörperkompression bei anderenorts klassifizierten Krankheiten: Lumbosakralbereich
M36.53	Stadium 3 der chronischen Bindegewebe-Graft- versus-Host-Krankheit {T86.07}		

M49.58	Wirbelkörperkompression bei anderenorts klassifizierten Krankheiten: Sakral- und Sakrokokzygealbereich	M86.08 M86.09	Akute hämatogene Osteomyelitis: Sonstige Akute hämatogene Osteomyelitis: Nicht näher bezeichnete Lokalisation
M49.59	Wirbelkörperkompression bei anderenorts klassifizierten Krankheiten: Nicht näher bezeichnete Lokalisation	M86.10	Sonstige akute Osteomyelitis: Mehrere Lokalisationen
M53.3	Krankheiten der Sakrokokzygealregion, anderenorts nicht klassifiziert	M86.11 M86.12	Sonstige akute Osteomyelitis: Schulterregion Sonstige akute Osteomyelitis: Oberarm
M60.15	Interstitielle Myositis: Beckenregion und Oberschenkel	M86.13 M86.14 M86.15	Sonstige akute Osteomyelitis: Unterarm Sonstige akute Osteomyelitis: Hand Sonstige akute Osteomyelitis: Beckenregion und Oberschenkel
M73.00	Bursitis gonorrhoea {A54.4}: Mehrere Lokalisationen	M86.16	Sonstige akute Osteomyelitis: Unterschenkel
M73.01	Bursitis gonorrhoea {A54.4}: Schulterregion	M86.17	Sonstige akute Osteomyelitis: Knöchel und Fuß
M73.02	Bursitis gonorrhoea {A54.4}: Oberarm	M86.18	Sonstige akute Osteomyelitis: Sonstige
M73.03	Bursitis gonorrhoea {A54.4}: Unterarm	M86.19	Sonstige akute Osteomyelitis: Nicht näher bezeichnete Lokalisation
M73.04	Bursitis gonorrhoea {A54.4}: Hand	M86.20	Subakute Osteomyelitis: Mehrere Lokalisationen
M73.05	Bursitis gonorrhoea {A54.4}: Beckenregion und Oberschenkel	M86.21	Subakute Osteomyelitis: Schulterregion
M73.06	Bursitis gonorrhoea {A54.4}: Unterschenkel	M86.22	Subakute Osteomyelitis: Oberarm
M73.07	Bursitis gonorrhoea {A54.4}: Knöchel und Fuß	M86.23	Subakute Osteomyelitis: Unterarm
M73.08	Bursitis gonorrhoea {A54.4}: Sonstige	M86.24	Subakute Osteomyelitis: Hand
M73.09	Bursitis gonorrhoea {A54.4}: Nicht näher bezeichnete Lokalisation	M86.25	Subakute Osteomyelitis: Beckenregion und Oberschenkel
M84.30	Stressfraktur, anderenorts nicht klassifiziert: Mehrere Lokalisationen	M86.26	Subakute Osteomyelitis: Unterschenkel
M84.31	Stressfraktur, anderenorts nicht klassifiziert: Schulterregion	M86.27	Subakute Osteomyelitis: Knöchel und Fuß
M84.32	Stressfraktur, anderenorts nicht klassifiziert: Oberarm	M86.28	Subakute Osteomyelitis: Sonstige
M84.33	Stressfraktur, anderenorts nicht klassifiziert: Unterarm	M86.29	Subakute Osteomyelitis: Nicht näher bezeichnete Lokalisation
M84.34	Stressfraktur, anderenorts nicht klassifiziert: Hand	M86.30	Chronische multifokale Osteomyelitis: Mehrere Lokalisationen
M84.35	Stressfraktur, anderenorts nicht klassifiziert: Beckenregion und Oberschenkel	M86.31	Chronische multifokale Osteomyelitis: Schulterregion
M84.36	Stressfraktur, anderenorts nicht klassifiziert: Unterschenkel	M86.32	Chronische multifokale Osteomyelitis: Oberarm
M84.37	Stressfraktur, anderenorts nicht klassifiziert: Knöchel und Fuß	M86.33	Chronische multifokale Osteomyelitis: Unterarm
M84.38	Stressfraktur, anderenorts nicht klassifiziert: Sonstige	M86.34	Chronische multifokale Osteomyelitis: Hand
M84.39	Stressfraktur, anderenorts nicht klassifiziert: Nicht näher bezeichnete Lokalisation	M86.35	Chronische multifokale Osteomyelitis: Beckenregion und Oberschenkel
M84.40	Pathologische Fraktur, anderenorts nicht klassifiziert: Mehrere Lokalisationen	M86.36	Chronische multifokale Osteomyelitis: Unterschenkel
M84.41	Pathologische Fraktur, anderenorts nicht klassifiziert: Schulterregion	M86.37	Chronische multifokale Osteomyelitis: Knöchel und Fuß
M84.42	Pathologische Fraktur, anderenorts nicht klassifiziert: Oberarm	M86.38	Chronische multifokale Osteomyelitis: Sonstige
M84.43	Pathologische Fraktur, anderenorts nicht klassifiziert: Unterarm	M86.39	Chronische multifokale Osteomyelitis: Nicht näher bezeichnete Lokalisation
M84.44	Pathologische Fraktur, anderenorts nicht klassifiziert: Hand	M86.40	Chronische Osteomyelitis mit Fistel: Mehrere Lokalisationen
M84.45	Pathologische Fraktur, anderenorts nicht klassifiziert: Beckenregion und Oberschenkel	M86.41	Chronische Osteomyelitis mit Fistel: Schulterregion
M84.46	Pathologische Fraktur, anderenorts nicht klassifiziert: Unterschenkel	M86.42	Chronische Osteomyelitis mit Fistel: Oberarm
M84.47	Pathologische Fraktur, anderenorts nicht klassifiziert: Knöchel und Fuß	M86.43	Chronische Osteomyelitis mit Fistel: Unterarm
M84.48	Pathologische Fraktur, anderenorts nicht klassifiziert: Sonstige	M86.44	Chronische Osteomyelitis mit Fistel: Hand
M84.49	Pathologische Fraktur, anderenorts nicht klassifiziert: Nicht näher bezeichnete Lokalisation	M86.45	Chronische Osteomyelitis mit Fistel: Beckenregion und Oberschenkel
M86.00	Akute hämatogene Osteomyelitis: Mehrere Lokalisationen	M86.46	Chronische Osteomyelitis mit Fistel: Unterschenkel
M86.01	Akute hämatogene Osteomyelitis: Schulterregion	M86.47	Chronische Osteomyelitis mit Fistel: Knöchel und Fuß
M86.02	Akute hämatogene Osteomyelitis: Oberarm	M86.48	Chronische Osteomyelitis mit Fistel: Sonstige
M86.03	Akute hämatogene Osteomyelitis: Unterarm	M86.49	Chronische Osteomyelitis mit Fistel: Nicht näher bezeichnete Lokalisation
M86.04	Akute hämatogene Osteomyelitis: Hand	M86.50	Sonstige chronische hämatogene Osteomyelitis: Mehrere Lokalisationen
M86.05	Akute hämatogene Osteomyelitis: Beckenregion und Oberschenkel	M86.51	Sonstige chronische hämatogene Osteomyelitis: Schulterregion
M86.06	Akute hämatogene Osteomyelitis: Unterschenkel	M86.52	Sonstige chronische hämatogene Osteomyelitis: Oberarm
M86.07	Akute hämatogene Osteomyelitis: Knöchel und Fuß	M86.53	Sonstige chronische hämatogene Osteomyelitis: Unterarm
		M86.54	Sonstige chronische hämatogene Osteomyelitis: Hand
		M86.55	Sonstige chronische hämatogene Osteomyelitis: Beckenregion und Oberschenkel

M86.56	Sonstige chronische hämatogene Osteomyelitis: Unterschenkel	M87.19	Knochennekrose durch Arzneimittel: Nicht näher bezeichnete Lokalisation
M86.57	Sonstige chronische hämatogene Osteomyelitis: Knöchel und Fuß	M87.20	Knochennekrose durch vorangegangenes Trauma: Mehrere Lokalisationen
M86.58	Sonstige chronische hämatogene Osteomyelitis: Sonstige	M87.21	Knochennekrose durch vorangegangenes Trauma: Schulterregion
M86.59	Sonstige chronische hämatogene Osteomyelitis: Nicht näher bezeichnete Lokalisation	M87.22	Knochennekrose durch vorangegangenes Trauma: Oberarm
M86.60	Sonstige chronische Osteomyelitis: Mehrere Lokalisationen	M87.23	Knochennekrose durch vorangegangenes Trauma: Unterarm
M86.61	Sonstige chronische Osteomyelitis: Schulterregion	M87.24	Knochennekrose durch vorangegangenes Trauma: Hand
M86.62	Sonstige chronische Osteomyelitis: Oberarm	M87.25	Knochennekrose durch vorangegangenes Trauma: Beckenregion und Oberschenkel
M86.63	Sonstige chronische Osteomyelitis: Unterarm	M87.26	Knochennekrose durch vorangegangenes Trauma: Unterschenkel
M86.64	Sonstige chronische Osteomyelitis: Hand	M87.27	Knochennekrose durch vorangegangenes Trauma: Knöchel und Fuß
M86.65	Sonstige chronische Osteomyelitis: Beckenregion und Oberschenkel	M87.28	Knochennekrose durch vorangegangenes Trauma: Sonstige
M86.66	Sonstige chronische Osteomyelitis: Unterschenkel	M87.29	Knochennekrose durch vorangegangenes Trauma: Nicht näher bezeichnete Lokalisation
M86.67	Sonstige chronische Osteomyelitis: Knöchel und Fuß	M87.30	Sonstige sekundäre Knochennekrose: Mehrere Lokalisationen
M86.68	Sonstige chronische Osteomyelitis: Sonstige	M87.31	Sonstige sekundäre Knochennekrose: Schulterregion
M86.69	Sonstige chronische Osteomyelitis: Nicht näher bezeichnete Lokalisation	M87.32	Sonstige sekundäre Knochennekrose: Oberarm
M86.80	Sonstige Osteomyelitis: Mehrere Lokalisationen	M87.33	Sonstige sekundäre Knochennekrose: Unterarm
M86.81	Sonstige Osteomyelitis: Schulterregion	M87.34	Sonstige sekundäre Knochennekrose: Hand
M86.82	Sonstige Osteomyelitis: Oberarm	M87.35	Sonstige sekundäre Knochennekrose: Beckenregion und Oberschenkel
M86.83	Sonstige Osteomyelitis: Unterarm	M87.36	Sonstige sekundäre Knochennekrose: Unterschenkel
M86.84	Sonstige Osteomyelitis: Hand	M87.37	Sonstige sekundäre Knochennekrose: Knöchel und Fuß
M86.85	Sonstige Osteomyelitis: Beckenregion und Oberschenkel	M87.38	Sonstige sekundäre Knochennekrose: Sonstige
M86.86	Sonstige Osteomyelitis: Unterschenkel	M87.39	Sonstige sekundäre Knochennekrose: Nicht näher bezeichnete Lokalisation
M86.87	Sonstige Osteomyelitis: Knöchel und Fuß	M87.80	Sonstige Knochennekrose: Mehrere Lokalisationen
M86.88	Sonstige Osteomyelitis: Sonstige	M87.81	Sonstige Knochennekrose: Schulterregion
M86.89	Sonstige Osteomyelitis: Nicht näher bezeichnete Lokalisation	M87.82	Sonstige Knochennekrose: Oberarm
M86.90	Osteomyelitis, nicht näher bezeichnet: Mehrere Lokalisationen	M87.83	Sonstige Knochennekrose: Unterarm
M86.91	Osteomyelitis, nicht näher bezeichnet: Schulterregion	M87.84	Sonstige Knochennekrose: Hand
M86.92	Osteomyelitis, nicht näher bezeichnet: Oberarm	M87.85	Sonstige Knochennekrose: Beckenregion und Oberschenkel
M86.93	Osteomyelitis, nicht näher bezeichnet: Unterarm	M87.86	Sonstige Knochennekrose: Unterschenkel
M86.94	Osteomyelitis, nicht näher bezeichnet: Hand	M87.87	Sonstige Knochennekrose: Knöchel und Fuß
M86.95	Osteomyelitis, nicht näher bezeichnet: Beckenregion und Oberschenkel	M87.88	Sonstige Knochennekrose: Sonstige
M86.96	Osteomyelitis, nicht näher bezeichnet: Unterschenkel	M87.89	Sonstige Knochennekrose: Nicht näher bezeichnete Lokalisation
M86.97	Osteomyelitis, nicht näher bezeichnet: Knöchel und Fuß	M87.90	Knochennekrose, nicht näher bezeichnet: Mehrere Lokalisationen
M86.98	Osteomyelitis, nicht näher bezeichnet: Sonstige	M87.91	Knochennekrose, nicht näher bezeichnet: Schulterregion
M86.99	Osteomyelitis, nicht näher bezeichnet: Nicht näher bezeichnete Lokalisation	M87.92	Knochennekrose, nicht näher bezeichnet: Oberarm
M87.02	Idiopathische aseptische Knochennekrose: Oberarm	M87.93	Knochennekrose, nicht näher bezeichnet: Unterarm
M87.05	Idiopathische aseptische Knochennekrose: Beckenregion und Oberschenkel	M87.94	Knochennekrose, nicht näher bezeichnet: Hand
M87.06	Idiopathische aseptische Knochennekrose: Unterschenkel	M87.95	Knochennekrose, nicht näher bezeichnet: Beckenregion und Oberschenkel
M87.07	Idiopathische aseptische Knochennekrose: Knöchel und Fuß	M87.96	Knochennekrose, nicht näher bezeichnet: Unterschenkel
M87.09	Idiopathische aseptische Knochennekrose: Nicht näher bezeichnete Lokalisation	M87.97	Knochennekrose, nicht näher bezeichnet: Knöchel und Fuß
M87.10	Knochennekrose durch Arzneimittel: Mehrere Lokalisationen	M87.98	Knochennekrose, nicht näher bezeichnet: Sonstige
M87.11	Knochennekrose durch Arzneimittel: Schulterregion	M87.99	Knochennekrose, nicht näher bezeichnet: Nicht näher bezeichnete Lokalisation
M87.12	Knochennekrose durch Arzneimittel: Oberarm	M90.00	Knochtuberkulose {A18.0}: Mehrere Lokalisationen
M87.13	Knochennekrose durch Arzneimittel: Unterarm	M90.01	Knochtuberkulose {A18.0}: Schulterregion
M87.14	Knochennekrose durch Arzneimittel: Hand	M90.02	Knochtuberkulose {A18.0}: Oberarm
M87.15	Knochennekrose durch Arzneimittel: Beckenregion und Oberschenkel	M90.03	Knochtuberkulose {A18.0}: Unterarm
M87.16	Knochennekrose durch Arzneimittel: Unterschenkel	M90.04	Knochtuberkulose {A18.0}: Hand
M87.17	Knochennekrose durch Arzneimittel: Knöchel und Fuß		
M87.18	Knochennekrose durch Arzneimittel: Sonstige		

M90.05	Knochentuberkulose {A18.0}: Beckenregion und Oberschenkel	M90.79	Knochenfraktur bei Neubildungen {C00-D48}: Nicht näher bezeichnete Lokalisation
M90.06	Knochentuberkulose {A18.0}: Unterschenkel	M96.80	Elektiv offen belassenes Sternum nach thoraxchirurgischem Eingriff
M90.07	Knochentuberkulose {A18.0}: Knöchel und Fuß	M96.81	Instabiler Thorax nach thoraxchirurgischem Eingriff
M90.08	Knochentuberkulose {A18.0}: Sonstige	M96.82	Verzögerte Knochenheilung nach Fusion oder Arthrodesen
M90.09	Knochentuberkulose {A18.0}: Nicht näher bezeichnete Lokalisation	M96.88	Sonstige Krankheiten des Muskel-Skelett-Systems nach medizinischen Maßnahmen
M90.10	Periostitis bei sonstigen anderenorts klassifizierten Infektionskrankheiten: Mehrere Lokalisationen	M96.9	Krankheit des Muskel-Skelett-Systems nach medizinischen Maßnahmen, nicht näher bezeichnet
M90.11	Periostitis bei sonstigen anderenorts klassifizierten Infektionskrankheiten: Schulterregion	N03.6	Chronisches nephritisches Syndrom: Dense-deposit-Krankheit
M90.12	Periostitis bei sonstigen anderenorts klassifizierten Infektionskrankheiten: Oberarm	N04.0	Nephrotisches Syndrom: Minimale glomeruläre Läsion
M90.13	Periostitis bei sonstigen anderenorts klassifizierten Infektionskrankheiten: Unterarm	N04.1	Nephrotisches Syndrom: Fokale und segmentale glomeruläre Läsionen
M90.14	Periostitis bei sonstigen anderenorts klassifizierten Infektionskrankheiten: Hand	N04.2	Nephrotisches Syndrom: Diffuse membranöse Glomerulonephritis
M90.15	Periostitis bei sonstigen anderenorts klassifizierten Infektionskrankheiten: Beckenregion und Oberschenkel	N04.3	Nephrotisches Syndrom: Diffuse mesangioproliferative Glomerulonephritis
M90.16	Periostitis bei sonstigen anderenorts klassifizierten Infektionskrankheiten: Unterschenkel	N04.4	Nephrotisches Syndrom: Diffuse endokapillär-proliferative Glomerulonephritis
M90.17	Periostitis bei sonstigen anderenorts klassifizierten Infektionskrankheiten: Knöchel und Fuß	N04.5	Nephrotisches Syndrom: Diffuse mesangiokapilläre Glomerulonephritis
M90.18	Periostitis bei sonstigen anderenorts klassifizierten Infektionskrankheiten: Sonstige	N04.6	Nephrotisches Syndrom: Dense-deposit-Krankheit
M90.19	Periostitis bei sonstigen anderenorts klassifizierten Infektionskrankheiten: Nicht näher bezeichnete Lokalisation	N04.7	Nephrotisches Syndrom: Glomerulonephritis mit diffuser Halbmondbildung
M90.20	Osteopathie bei sonstigen anderenorts klassifizierten Infektionskrankheiten: Mehrere Lokalisationen	N04.8	Nephrotisches Syndrom: Sonstige morphologische Veränderungen
M90.21	Osteopathie bei sonstigen anderenorts klassifizierten Infektionskrankheiten: Schulterregion	N04.9	Nephrotisches Syndrom: Art der morphologischen Veränderung nicht näher bezeichnet
M90.22	Osteopathie bei sonstigen anderenorts klassifizierten Infektionskrankheiten: Oberarm	N08.3	Glomeruläre Krankheiten bei Diabetes mellitus {E10-E14, vierte Stelle .2}
M90.23	Osteopathie bei sonstigen anderenorts klassifizierten Infektionskrankheiten: Unterarm	N10	Akute tubulointerstitielle Nephritis
M90.24	Osteopathie bei sonstigen anderenorts klassifizierten Infektionskrankheiten: Hand	N12	Tubulointerstitielle Nephritis, nicht als akut oder chronisch bezeichnet
M90.25	Osteopathie bei sonstigen anderenorts klassifizierten Infektionskrankheiten: Beckenregion und Oberschenkel	N13.5	Abknickung und Striktur des Ureters ohne Hydronephrose
M90.26	Osteopathie bei sonstigen anderenorts klassifizierten Infektionskrankheiten: Unterschenkel	N13.8	Sonstige obstruktive Uropathie und Refluxuropathie
M90.27	Osteopathie bei sonstigen anderenorts klassifizierten Infektionskrankheiten: Knöchel und Fuß	N13.9	Obstruktive Uropathie und Refluxuropathie, nicht näher bezeichnet
M90.28	Osteopathie bei sonstigen anderenorts klassifizierten Infektionskrankheiten: Sonstige	N15.10	Nierenabszess
M90.29	Osteopathie bei sonstigen anderenorts klassifizierten Infektionskrankheiten: Nicht näher bezeichnete Lokalisation	N15.11	Perinephritischer Abszess
M90.70	Knochenfraktur bei Neubildungen {C00-D48}: Mehrere Lokalisationen	N17.01	Akutes Nierenversagen mit Tubulusnekrose: Stadium 1
M90.71	Knochenfraktur bei Neubildungen {C00-D48}: Schulterregion	N17.02	Akutes Nierenversagen mit Tubulusnekrose: Stadium 2
M90.72	Knochenfraktur bei Neubildungen {C00-D48}: Oberarm	N17.03	Akutes Nierenversagen mit Tubulusnekrose: Stadium 3
M90.73	Knochenfraktur bei Neubildungen {C00-D48}: Unterarm	N17.09	Akutes Nierenversagen mit Tubulusnekrose: Stadium nicht näher bezeichnet
M90.74	Knochenfraktur bei Neubildungen {C00-D48}: Hand	N17.11	Akutes Nierenversagen mit akuter Rindennekrose: Stadium 1
M90.75	Knochenfraktur bei Neubildungen {C00-D48}: Beckenregion und Oberschenkel	N17.12	Akutes Nierenversagen mit akuter Rindennekrose: Stadium 2
M90.76	Knochenfraktur bei Neubildungen {C00-D48}: Unterschenkel	N17.13	Akutes Nierenversagen mit akuter Rindennekrose: Stadium 3
M90.77	Knochenfraktur bei Neubildungen {C00-D48}: Knöchel und Fuß	N17.19	Akutes Nierenversagen mit akuter Rindennekrose: Stadium nicht näher bezeichnet
M90.78	Knochenfraktur bei Neubildungen {C00-D48}: Sonstige	N17.21	Akutes Nierenversagen mit Marknekrose: Stadium 1
		N17.22	Akutes Nierenversagen mit Marknekrose: Stadium 2
		N17.23	Akutes Nierenversagen mit Marknekrose: Stadium 3
		N17.29	Akutes Nierenversagen mit Marknekrose: Stadium nicht näher bezeichnet
		N17.81	Sonstiges akutes Nierenversagen: Stadium 1
		N17.82	Sonstiges akutes Nierenversagen: Stadium 2
		N17.83	Sonstiges akutes Nierenversagen: Stadium 3
		N17.89	Sonstiges akutes Nierenversagen: Stadium nicht näher bezeichnet

N17.91	Akutes Nierenversagen, nicht näher bezeichnet: Stadium 1	P10.8	Sonstige intrakranielle Verletzungen und Blutungen durch Geburtsverletzung
N17.92	Akutes Nierenversagen, nicht näher bezeichnet: Stadium 2	P10.9	Nicht näher bezeichnete intrakranielle Verletzung und Blutung durch Geburtsverletzung
N17.93	Akutes Nierenversagen, nicht näher bezeichnet: Stadium 3	P11.1	Sonstige näher bezeichnete Hirnschädigung durch Geburtsverletzung
N17.99	Akutes Nierenversagen, nicht näher bezeichnet: Stadium nicht näher bezeichnet	P11.2	Nicht näher bezeichnete Hirnschädigung durch Geburtsverletzung
N18.1	Chronische Nierenkrankheit, Stadium 1	P15.6	Adiponecrosis subcutanea neonatorum durch Geburtsverletzung
N18.2	Chronische Nierenkrankheit, Stadium 2		
N18.3	Chronische Nierenkrankheit, Stadium 3	P21.0	Schwere Asphyxie unter der Geburt
N18.4	Chronische Nierenkrankheit, Stadium 4	P22.0	Atemnotsyndrom [Respiratory distress syndrome] des Neugeborenen
N18.80	Einseitige chronische Nierenfunktionsstörung		
N18.89	Sonstige chronische Nierenkrankheit, Stadium nicht näher bezeichnet	P23.0	Angeborene Pneumonie durch Viren
		P23.1	Angeborene Pneumonie durch Chlamydien
N18.9	Chronische Nierenkrankheit, nicht näher bezeichnet	P23.2	Angeborene Pneumonie durch Staphylokokken
N19	Nicht näher bezeichnete Niereninsuffizienz	P23.3	Angeborene Pneumonie durch Streptokokken, Gruppe B
N20.0	Nierenstein		
N20.2	Nierenstein und Ureterstein gleichzeitig	P23.4	Angeborene Pneumonie durch Escherichia coli
N25.1	Renaler Diabetes insipidus	P23.5	Angeborene Pneumonie durch Pseudomonasarten
N28.0	Ischämie und Infarkt der Niere	P23.6	Angeborene Pneumonie durch sonstige Bakterien
N32.1	Vesikointestinalfistel	P23.8	Angeborene Pneumonie durch sonstige Erreger
N32.2	Harnblasenfistel, anderenorts nicht klassifiziert	P23.9	Angeborene Pneumonie, nicht näher bezeichnet
N32.3	Harnblasendivertikel	P24.0	Mekoniumaspiration durch das Neugeborene
N32.4	Harnblasenruptur, nichttraumatisch	P24.1	Fruchtwasser- und Schleimaspiration durch das Neugeborene
N34.0	Harnröhrenabszess		
N35.8	Sonstige Harnröhrenstriktur	P24.2	Blutaspiration durch das Neugeborene
N36.0	Harnröhrenfistel	P24.3	Aspiration von Milch und regurgitierter Nahrung durch das Neugeborene
N36.1	Harnröhrendivertikel		
N39.0	Harnwegsinfektion, Lokalisation nicht näher bezeichnet	P24.8	Sonstige Aspirationssyndrome beim Neugeborenen
		P24.9	Aspirationssyndrom beim Neugeborenen, nicht näher bezeichnet
N43.1	Infizierte Hydrozele		
N44.0	Hodentorsion	P25.0	Interstitielles Emphysem mit Ursprung in der Perinatalperiode
N44.1	Hydatidentorsion		
N45.0	Orchitis, Epididymitis und Epididymoorchitis mit Abszess	P25.1	Pneumothorax mit Ursprung in der Perinatalperiode
		P25.2	Pneumomediastinum mit Ursprung in der Perinatalperiode
N76.4	Abszess der Vulva		
N82.0	Vesikovaginalfistel	P25.3	Pneumoperikard mit Ursprung in der Perinatalperiode
N82.1	Sonstige Fisteln zwischen weiblichem Harn- und Genitaltrakt	P25.8	Sonstige Zustände in Verbindung mit interstitiellem Emphysem mit Ursprung in der Perinatalperiode
N82.2	Fistel zwischen Vagina und Dünndarm		
N82.3	Fistel zwischen Vagina und Dickdarm	P26.0	Tracheobronchiale Blutung mit Ursprung in der Perinatalperiode
N82.4	Sonstige Fisteln zwischen weiblichem Genital- und Darmtrakt	P26.1	Massive Lungenblutung mit Ursprung in der Perinatalperiode
N82.5	Fisteln zwischen weiblichem Genitaltrakt und Haut		
N82.80	Fistel zwischen Vagina und Pouch als Rektumersatz	P26.8	Sonstige Lungenblutung mit Ursprung in der Perinatalperiode
N82.81	Fistel zwischen Vagina und Ersatzharnblase		
N82.88	Sonstige Fisteln des weiblichen Genitaltraktes	P26.9	Nicht näher bezeichnete Lungenblutung mit Ursprung in der Perinatalperiode
N82.9	Fistel des weiblichen Genitaltraktes, nicht näher bezeichnet	P27.0	Mikity-Wilson-Syndrom
N83.5	Torsion des Ovars, des Ovarstieles und der Tuba uterina	P27.1	Bronchopulmonale Dysplasie mit Ursprung in der Perinatalperiode
N99.10	Harnröhrenstriktur-Rezidiv nach vorangegangener Operation einer Harnröhrenstriktur	P27.8	Sonstige chronische Atemwegskrankheiten mit Ursprung in der Perinatalperiode
N99.18	Harnröhrenstriktur nach sonstigen medizinischen Maßnahmen	P27.9	Nicht näher bezeichnete chronische Atemwegskrankheit mit Ursprung in der Perinatalperiode
P02.1	Schädigung des Fetus und Neugeborenen durch sonstige Formen der Plazentalösung und -blutung	P28.5	Respiratorisches Versagen beim Neugeborenen
P03.1	Schädigung des Fetus und Neugeborenen durch sonstige Lage-, Haltungs- und Einstellungsanomalien sowie Missverhältnis während Wehen und Entbindung	P29.0	Herzinsuffizienz beim Neugeborenen
		P35.0	Rötelnembryopathie
		P35.1	Angeborene Zytomegalie
P04.0	Schädigung des Fetus und Neugeborenen durch Anästhesie und Analgesie bei der Mutter während Schwangerschaft, Wehen und Entbindung	P35.2	Angeborene Infektion durch Herpesviren [Herpes simplex]
		P35.3	Angeborene Virushepatitis
P07.2	Neugeborenes mit extremer Unreife	P35.4	Angeborene Zika-Viruskrankheit
P10.0	Subdurale Blutung durch Geburtsverletzung	P35.8	Sonstige angeborene Viruskrankheiten
P10.1	Zerebrale Blutung durch Geburtsverletzung	P35.9	Angeborene Viruskrankheit, nicht näher bezeichnet
P10.2	Intraventrikuläre Blutung durch Geburtsverletzung	P36.0	Sepsis beim Neugeborenen durch Streptokokken, Gruppe B
P10.3	Subarachnoidale Blutung durch Geburtsverletzung		
P10.4	Tentoriumriss durch Geburtsverletzung	P36.1	Sepsis beim Neugeborenen durch sonstige und nicht näher bezeichnete Streptokokken

P36.2	Sepsis beim Neugeborenen durch Staphylococcus aureus	Q00.2	Inienzephalie
P36.3	Sepsis beim Neugeborenen durch sonstige und nicht näher bezeichnete Staphylokokken	Q01.0	Frontale Enzephalozele
P36.4	Sepsis beim Neugeborenen durch Escherichia coli	Q01.1	Nasofrontale Enzephalozele
P36.5	Sepsis beim Neugeborenen durch Anaerobier	Q01.2	Okzipitale Enzephalozele
P36.8	Sonstige bakterielle Sepsis beim Neugeborenen	Q01.8	Enzephalozele sonstiger Lokalisationen
P36.9	Bakterielle Sepsis beim Neugeborenen, nicht näher bezeichnet	Q01.9	Enzephalozele, nicht näher bezeichnet
P37.0	Angeborene Tuberkulose	Q03.0	Fehlbildungen des Aquaeductus cerebri
P37.1	Angeborene Toxoplasmose	Q03.1	Atresie der Apertura mediana [Foramen Magendii] oder der Aperturales laterales [Foramina Luschkae] des vierten Ventrikels
P37.2	Neugeborenenlisteriose (disseminiert)	Q03.8	Sonstiger angeborener Hydrozephalus
P37.3	Angeborene Malaria tropica	Q03.9	Angeborener Hydrozephalus, nicht näher bezeichnet
P37.4	Sonstige angeborene Malaria	Q04.0	Angeborene Fehlbildungen des Corpus callosum
P37.8	Sonstige näher bezeichnete angeborene infektiöse und parasitäre Krankheiten	Q04.1	Arrhinenzephalie
P52.0	Intrakranielle (nichttraumatische) Blutung 1. Grades beim Fetus und Neugeborenen	Q04.2	Holoprosenzephalie-Syndrom
P52.1	Intraventrikuläre (nichttraumatische) Blutung 2. Grades beim Fetus und Neugeborenen	Q04.3	Sonstige Reduktionsdeformitäten des Gehirns
P52.2	Intraventrikuläre (nichttraumatische) Blutung 3. Grades beim Fetus und Neugeborenen	Q04.4	Septooptische Dysplasie
P52.3	Nicht näher bezeichnete intraventrikuläre (nichttraumatische) Blutung beim Fetus und Neugeborenen	Q04.5	Megalenzephalie
P52.5	Subarachnoidalblutung (nichttraumatisch) beim Fetus und Neugeborenen	Q04.6	Angeborene Gehirnzysten
P53	Hämorrhagische Krankheit beim Fetus und Neugeborenen	Q04.8	Sonstige näher bezeichnete angeborene Fehlbildungen des Gehirns
P54.4	Nebennierenblutung beim Neugeborenen	Q05.0	Zervikale Spina bifida mit Hydrozephalus
P56.0	Hydrops fetalis durch Isoimmunisierung	Q05.1	Thorakale Spina bifida mit Hydrozephalus
P56.9	Hydrops fetalis durch sonstige und nicht näher bezeichnete hämolytische Krankheit	Q05.2	Lumbale Spina bifida mit Hydrozephalus
P57.0	Kernikterus durch Isoimmunisierung	Q05.3	Sakrale Spina bifida mit Hydrozephalus
P57.8	Sonstiger näher bezeichneter Kernikterus	Q05.4	Nicht näher bezeichnete Spina bifida mit Hydrozephalus
P57.9	Kernikterus, nicht näher bezeichnet	Q05.5	Zervikale Spina bifida ohne Hydrozephalus
P59.1	Gallepfropf-Syndrom	Q05.6	Thorakale Spina bifida ohne Hydrozephalus
P59.2	Neugeborenenikterus durch sonstige und nicht näher bezeichnete Leberzellschädigung	Q05.7	Lumbale Spina bifida ohne Hydrozephalus
P60	Disseminierte intravasale Gerinnung beim Fetus und Neugeborenen	Q05.8	Sakrale Spina bifida ohne Hydrozephalus
P61.0	Transitorische Thrombozytopenie beim Neugeborenen	Q05.9	Spina bifida, nicht näher bezeichnet
P70.2	Diabetes mellitus beim Neugeborenen	Q06.0	Amyelie
P72.1	Transitorische Hyperthyreose beim Neugeborenen	Q06.1	Hypoplasie und Dysplasie des Rückenmarks
P77	Enterocolitis necroticans beim Fetus und Neugeborenen	Q06.2	Diastematomyelie
P78.0	Darmperforation in der Perinatalperiode	Q06.3	Sonstige angeborene Fehlbildungen der Cauda equina
P78.1	Sonstige Peritonitis beim Neugeborenen	Q06.4	Hydromyelie
P83.0	Sclerema neonatorum	Q06.8	Sonstige näher bezeichnete angeborene Fehlbildungen des Rückenmarks
P83.2	Hydrops fetalis, nicht durch hämolytische Krankheit bedingt	Q07.0	Arnold-Chiari-Syndrom
P90	Krämpfe beim Neugeborenen	Q15.0	Angeborenes Glaukom
P91.2	Zerebrale Leukomalazie beim Neugeborenen	Q20.0	Truncus arteriosus communis
P91.5	Koma beim Neugeborenen	Q20.1	Rechter Doppelausstromventrikel [Double outlet right ventricle]
P91.6	Hypoxisch-ischämische Enzephalopathie beim Neugeborenen [HIE]	Q20.2	Linker Doppelausstromventrikel [Double outlet left ventricle]
P91.7	Erworbener Hydrozephalus beim Neugeborenen	Q20.3	Diskordante ventrikuloarterielle Verbindung
P91.80	Locked-in-Syndrom und apallisches Syndrom beim Neugeborenen	Q20.4	Doppeleinströmventrikel [Double inlet ventricle]
P94.0	Transitorische Myasthenia gravis beim Neugeborenen	Q20.5	Diskordante atrioventrikuläre Verbindung
P94.2	Angeborene Muskelhypotonie	Q21.1	Vorhofseptumdefekt
P96.0	Angeborene Niereninsuffizienz	Q21.2	Defekt des Vorhof- und Kammerseptums
P96.1	Entzugssymptome beim Neugeborenen bei Einnahme von abhängigkeits erzeugenden Arzneimitteln oder Drogen durch die Mutter	Q21.3	Fallot-Tetralogie
P96.2	Entzugssymptome bei therapeutischer Anwendung von Arzneimitteln beim Neugeborenen	Q21.4	Aortopulmonaler Septumdefekt
Q00.0	Anezeephalie	Q21.80	Fallot-Pentalogie
Q00.1	Kraniorhachischisis	Q22.0	Pulmonalklappenatresie
		Q22.1	Angeborene Pulmonalklappenstenose
		Q22.2	Angeborene Trikuspidalklappenstenose
		Q22.5	Ebstein-Anomalie
		Q22.6	Hypoplastisches Rechtsherzsyndrom
		Q22.8	Sonstige angeborene Fehlbildungen der Trikuspidalklappe
		Q22.9	Angeborene Fehlbildung der Trikuspidalklappe, nicht näher bezeichnet
		Q23.0	Angeborene Aortenklappenstenose
		Q23.1	Angeborene Aortenklappeninsuffizienz
		Q23.2	Angeborene Mitralklappenstenose
		Q23.3	Angeborene Mitralklappeninsuffizienz
		Q23.4	Hypoplastisches Linksherzsyndrom
		Q23.8	Sonstige angeborene Fehlbildungen der Aorten- und Mitralklappe

Q23.9	Angeborene Fehlbildung der Aorten- und Mitralklappe, nicht näher bezeichnet	Q37.5	Spalte des harten und des weichen Gaumens mit einseitiger Lippenspalte
Q24.2	Cor triatriatum	Q37.8	Gaumenspalte, nicht näher bezeichnet, mit beidseitiger Lippenspalte
Q24.3	Infundibuläre Pulmonalstenose	Q37.9	Gaumenspalte, nicht näher bezeichnet, mit einseitiger Lippenspalte
Q24.4	Angeborene subvalvuläre Aortenstenose	Q38.7	Schlundtasche
Q24.5	Fehlbildung der Koronargefäße	Q39.0	Ösophagusatresie ohne Fistel
Q24.6	Angeborener Herzblock	Q39.1	Ösophagusatresie mit Ösophagoatrachealfistel
Q24.8	Sonstige näher bezeichnete angeborene Fehlbildungen des Herzens	Q39.2	Angeborene Ösophagoatrachealfistel ohne Atresie
Q25.1	Koarktation der Aorta	Q39.3	Angeborene Ösophagusstenose und -striktur
Q25.2	Atresie der Aorta	Q39.4	Angeborene Ösophagusmembran
Q25.3	Stenose der Aorta (angeboren)	Q40.0	Angeborene hypertrophische Pylorusstenose
Q25.5	Atresie der A. pulmonalis	Q41.0	Angeborene(s) Fehlen, Atresie und Stenose des Duodenum
Q25.6	Stenose der A. pulmonalis (angeboren)	Q41.1	Angeborene(s) Fehlen, Atresie und Stenose des Jejunums
Q26.2	Totale Fehleinmündung der Lungenvenen	Q41.2	Angeborene(s) Fehlen, Atresie und Stenose des Ileums
Q26.3	Partielle Fehleinmündung der Lungenvenen	Q41.8	Angeborene(s) Fehlen, Atresie und Stenose sonstiger näher bezeichneter Teile des Dünndarmes
Q28.00	Angeborenes arteriovenöses Aneurysma der präzerebralen Gefäße	Q41.9	Angeborene(s) Fehlen, Atresie und Stenose des Dünndarmes, Teil nicht näher bezeichnet
Q28.01	Angeborene arteriovenöse Fistel der präzerebralen Gefäße	Q42.0	Angeborene(s) Fehlen, Atresie und Stenose des Rektums mit Fistel
Q28.08	Sonstige angeborene arteriovenöse Fehlbildungen der präzerebralen Gefäße	Q42.1	Angeborene(s) Fehlen, Atresie und Stenose des Rektums ohne Fistel
Q28.09	Angeborene arteriovenöse Fehlbildung der präzerebralen Gefäße, nicht näher bezeichnet	Q42.2	Angeborene(s) Fehlen, Atresie und Stenose des Anus mit Fistel
Q28.10	Angeborenes Aneurysma der präzerebralen Gefäße	Q42.3	Angeborene(s) Fehlen, Atresie und Stenose des Anus ohne Fistel
Q28.11	Angeborene Fistel der präzerebralen Gefäße	Q42.8	Angeborene(s) Fehlen, Atresie und Stenose sonstiger Teile des Dickdarmes
Q28.18	Sonstige angeborene Fehlbildungen der präzerebralen Gefäße	Q42.9	Angeborene(s) Fehlen, Atresie und Stenose des Dickdarmes, Teil nicht näher bezeichnet
Q28.19	Angeborene Fehlbildung der präzerebralen Gefäße, nicht näher bezeichnet	Q43.0	Meckel-Divertikel
Q28.20	Angeborenes arteriovenöses Aneurysma der zerebralen Gefäße	Q43.1	Hirschsprung-Krankheit
Q28.21	Angeborene arteriovenöse Fistel der zerebralen Gefäße	Q43.3	Angeborene Fehlbildungen, die die Darmfixation betreffen
Q28.28	Sonstige angeborene arteriovenöse Fehlbildungen der zerebralen Gefäße	Q44.2	Atresie der Gallengänge
Q28.29	Angeborene arteriovenöse Fehlbildung der zerebralen Gefäße, nicht näher bezeichnet	Q44.3	Angeborene Stenose und Striktur der Gallengänge
Q28.30	Angeborenes Aneurysma der zerebralen Gefäße	Q44.6	Zystische Leberkrankheit [Zystenleber]
Q28.31	Angeborene Fistel der zerebralen Gefäße	Q44.7	Sonstige angeborene Fehlbildungen der Leber
Q28.38	Sonstige angeborene Fehlbildungen der zerebralen Gefäße	Q45.0	Agnesie, Aplasie und Hypoplasie des Pankreas
Q28.39	Angeborene Fehlbildung der zerebralen Gefäße, nicht näher bezeichnet	Q45.1	Pancreas anulare
Q30.0	Choanalatresie	Q45.2	Angeborene Pankreaszyste
Q31.0	Kehlkopfsegel	Q45.3	Sonstige angeborene Fehlbildungen des Pankreas und des Ductus pancreaticus
Q31.1	Angeborene subglottische Stenose	Q56.0	Hermaphroditismus, anderenorts nicht klassifiziert
Q31.2	Hypoplasie des Kehlkopfes	Q56.1	Pseudohermaphroditismus masculinus, anderenorts nicht klassifiziert
Q31.3	Laryngozele (angeboren)	Q56.2	Pseudohermaphroditismus femininus, anderenorts nicht klassifiziert
Q31.5	Angeborene Laryngomalazie	Q56.3	Pseudohermaphroditismus, nicht näher bezeichnet
Q32.0	Angeborene Tracheomalazie	Q56.4	Unbestimmtes Geschlecht, nicht näher bezeichnet
Q32.1	Sonstige angeborene Fehlbildungen der Trachea	Q60.0	Nierenagenesie, einseitig
Q32.2	Angeborene Bronchomalazie	Q60.1	Nierenagenesie, beidseitig
Q32.3	Angeborene Bronchusstenose	Q60.2	Nierenagenesie, nicht näher bezeichnet
Q32.4	Sonstige angeborene Fehlbildungen der Bronchien	Q60.3	Nierenhypoplasie, einseitig
Q33.0	Angeborene Zystenlunge	Q60.4	Nierenhypoplasie, beidseitig
Q33.2	Lungensequestration (angeboren)	Q60.5	Nierenhypoplasie, nicht näher bezeichnet
Q33.3	Agnesie der Lunge	Q60.6	Potter-Syndrom
Q33.4	Angeborene Bronchiektasie	Q61.1	Polyzystische Niere, autosomal-rezessiv
Q33.6	Hypoplasie und Dysplasie der Lunge	Q64.1	Ekstrophie der Harnblase
Q37.0	Spalte des harten Gaumens mit beidseitiger Lippenspalte	Q64.2	Angeborene Urethralklappen im hinteren Teil der Harnröhre
Q37.1	Spalte des harten Gaumens mit einseitiger Lippenspalte	Q64.3	Sonstige Atresie und (angeborene) Stenose der Urethra und des Harnblasenhalses
Q37.2	Spalte des weichen Gaumens mit beidseitiger Lippenspalte	Q74.3	Arthrogryposis multiplex congenita
Q37.3	Spalte des weichen Gaumens mit einseitiger Lippenspalte	Q75.0	Kraniosynostose
Q37.4	Spalte des harten und des weichen Gaumens mit beidseitiger Lippenspalte	Q75.1	Dysostosis craniofacialis

Q75.2	Hypertelorismus	Q89.1	Angeborene Fehlbildungen der Nebenniere
Q75.3	Makrozephalie	Q89.4	Siamesische Zwillinge
Q75.4	Dysostosis mandibulofacialis	Q90.0	Trisomie 21, meiotische Non-disjunction
Q75.5	Okulo-mandibulo-faziales Syndrom	Q90.1	Trisomie 21, Mosaik (mitotische Non-disjunction)
Q75.8	Sonstige näher bezeichnete angeborene Fehlbildungen der Schädel- und Gesichtsschädelknochen	Q90.2	Trisomie 21, Translokation
Q75.9	Angeborene Fehlbildung der Schädel- und Gesichtsschädelknochen, nicht näher bezeichnet	Q90.9	Down-Syndrom, nicht näher bezeichnet
Q76.1	Klippel-Feil-Syndrom	Q91.0	Trisomie 18, meiotische Non-disjunction
Q77.0	Achondrogenesie	Q91.1	Trisomie 18, Mosaik (mitotische Non-disjunction)
Q77.1	Thanatophore Dysplasie	Q91.2	Trisomie 18, Translokation
Q77.2	Kurzripp-Polydaktylie-Syndrome	Q91.3	Edwards-Syndrom, nicht näher bezeichnet
Q77.3	Chondrodysplasia-punctata-Syndrome	Q91.4	Trisomie 13, meiotische Non-disjunction
Q77.4	Achondroplasie	Q91.5	Trisomie 13, Mosaik (mitotische Non-disjunction)
Q77.5	Diastrophische Dysplasie	Q91.6	Trisomie 13, Translokation
Q77.6	Chondroektodermale Dysplasie	Q91.7	Patau-Syndrom, nicht näher bezeichnet
Q77.7	Dysplasia spondyloepiphysaria	Q92.0	Vollständige Trisomie, meiotische Non-disjunction
Q77.8	Sonstige Osteochondrodysplasien mit Wachstumsstörungen der Röhrenknochen und der Wirbelsäule	Q92.1	Vollständige Trisomie, Mosaik (mitotische Non-disjunction)
Q77.9	Osteochondrodysplasie mit Wachstumsstörungen der Röhrenknochen und der Wirbelsäule, nicht näher bezeichnet	Q92.2	Partielle Trisomie, Majorform
Q78.0	Osteogenesis imperfecta	Q92.3	Partielle Trisomie, Minorform
Q78.1	Polyostotische fibröse Dysplasie [Jaffé-Lichtenstein-Syndrom]	Q92.4	Chromosomenduplikationen, die nur in der Prometaphase sichtbar werden
Q78.2	Marmorknochenkrankheit	Q92.5	Chromosomenduplikationen mit sonstigen komplexen Rearrangements
Q78.3	Progrediente diaphysäre Dysplasie	Q92.6	Überzählige Marker-Chromosomen
Q78.4	Enchondromatose	Q92.7	Triploidie und Polyploidie
Q78.6	Angeborene multiple Exostosen	Q92.8	Sonstige näher bezeichnete Trisomien und partielle Trisomien der Autosomen
Q78.9	Osteochondrodysplasie, nicht näher bezeichnet	Q92.9	Trisomie und partielle Trisomie der Autosomen, nicht näher bezeichnet
Q79.0	Angeborene Zwerchfellhernie	Q93.0	Vollständige Monosomie, meiotische Non-disjunction
Q79.1	Sonstige angeborene Fehlbildungen des Zwerchfells	Q93.1	Vollständige Monosomie, Mosaik (mitotische Non-disjunction)
Q79.2	Exomphalus	Q93.2	Ringchromosomen und dizentrische Chromosomen
Q79.3	Gastroschisis	Q93.3	Deletion des kurzen Armes des Chromosoms 4
Q79.4	Bauchdeckenaplasie-Syndrom	Q93.4	Deletion des kurzen Armes des Chromosoms 5
Q79.5	Sonstige angeborene Fehlbildungen der Bauchdecke	Q93.5	Sonstige Deletionen eines Chromosomenteils
Q79.6	Ehlers-Danlos-Syndrom	Q93.6	Deletionen, die nur in der Prometaphase sichtbar werden
Q80.0	Ichthyosis vulgaris	Q93.7	Deletionen mit sonstigen komplexen Rearrangements
Q80.1	X-chromosomal-rezessive Ichthyosis	Q93.8	Sonstige Deletionen der Autosomen
Q80.2	Lamelläre Ichthyosis	Q93.9	Deletion der Autosomen, nicht näher bezeichnet
Q80.3	Bullöse kongenitale ichthyosiforme Erythrodermie	Q95.2	Balanciertes Rearrangement der Autosomen beim abnormen Individuum
Q80.4	Ichthyosis congenita gravis [Harlekinfetus]	Q95.3	Balanciertes Rearrangement zwischen Gonosomen und Autosomen beim abnormen Individuum
Q80.8	Sonstige Ichthyosis congenita	Q95.4	Individuen mit Marker-Heterochromatin
Q80.9	Ichthyosis congenita, nicht näher bezeichnet	Q95.5	Individuen mit autosomaler Bruchstelle
Q81.0	Epidermolysis bullosa simplex	Q95.8	Sonstige balancierte Chromosomen-Rearrangements und Struktur-Marker
Q81.1	Epidermolysis bullosa atrophicans gravis	Q95.9	Balanciertes Chromosomen-Rearrangement und Struktur-Marker, nicht näher bezeichnet
Q81.2	Epidermolysis bullosa dystrophica	Q99.0	Chimäre 46,XX/46,XY
Q81.8	Sonstige Epidermolysis bullosa	Q99.1	Hermaphroditismus verus mit Karyotyp 46,XX
Q81.9	Epidermolysis bullosa, nicht näher bezeichnet	Q99.2	Fragiles X-Chromosom
Q82.4	Ektodermale Dysplasie (anhidrotisch)	R02.8	Sonstige und nicht näher bezeichnete Gangrän, anderenorts nicht klassifiziert
Q85.0	Neurofibromatose (nicht bösartig)	R16.2	Hepatomegalie verbunden mit Splenomegalie, anderenorts nicht klassifiziert
Q85.1	Tuberöse (Hirn-) Sklerose	R29.1	Meningismus
Q85.8	Sonstige Phakomatosen, anderenorts nicht klassifiziert	R40.2	Koma, nicht näher bezeichnet
Q85.9	Phakomatose, nicht näher bezeichnet	R56.8	Sonstige und nicht näher bezeichnete Krämpfe
Q86.1	Antiepileptika-Embryopathie	S01.35	Offene Wunde: Tuba auditiva
Q86.2	Warfarin-Embryopathie	S01.36	Offene Wunde: Gehörknöchelchen
Q87.0	Angeborene Fehlbildungssyndrome mit vorwiegender Beteiligung des Gesichtes	S01.37	Offene Wunde: Trommelfell
Q87.1	Angeborene Fehlbildungssyndrome, die vorwiegend mit Kleinwuchs einhergehen	S01.38	Offene Wunde: Innenohr
Q87.2	Angeborene Fehlbildungssyndrome mit vorwiegender Beteiligung der Extremitäten	S01.39	Offene Wunde: Sonstige und mehrere Teile des Ohres und der Gehörstrukturen
Q87.3	Angeborene Fehlbildungssyndrome mit vermehrtem Gewebewachstum im frühen Kindesalter	S01.50	Offene Wunde: Mund, Teil nicht näher bezeichnet
Q87.4	Marfan-Syndrom	S01.52	Offene Wunde: Wangenschleimhaut
Q87.8	Sonstige näher bezeichnete angeborene Fehlbildungssyndrome, anderenorts nicht klassifiziert		

S01.53	Offene Wunde: Zahnfleisch (Processus alveolaris)	S06.79	Bewusstlosigkeit bei Schädel-Hirn-Trauma: Dauer nicht näher bezeichnet
S01.54	Offene Wunde: Zunge und Mundboden		
S01.55	Offene Wunde: Gaumen	S06.8	Sonstige intrakranielle Verletzungen
S01.59	Offene Wunde: Sonstige und mehrere Teile der Lippe und der Mundhöhle	S06.9	Intrakranielle Verletzung, nicht näher bezeichnet
S02.0	Schädeldachfraktur	S07.0	Zerquetschung des Gesichtes
S02.1	Schädelbasisfraktur	S07.1	Zerquetschung des Schädels
S02.2	Nasenbeinfraktur	S07.8	Zerquetschung sonstiger Teile des Kopfes
S02.3	Fraktur des Orbitabodens	S07.9	Zerquetschung des Kopfes, Teil nicht näher bezeichnet
S02.40	Fraktur des Jochbeins und des Oberkiefers: Teil nicht näher bezeichnet	S09.2	Traumatische Trommelfellruptur
S02.41	Fraktur des Jochbeins und des Oberkiefers: Arcus zygomaticus des Jochbeins	S09.9	Nicht näher bezeichnete Verletzung des Kopfes
S02.42	Fraktur des Jochbeins und des Oberkiefers: Sonstiger Teil des Jochbeins	S11.01	Offene Wunde: Kehlkopf
S02.43	Fraktur des Jochbeins und des Oberkiefers: Pars alveolaris des Oberkiefers	S11.02	Offene Wunde: Trachea, Pars cervicalis
S02.48	Fraktur des Jochbeins und des Oberkiefers: Sonstiger Teil des Oberkiefers	S11.1	Offene Wunde mit Beteiligung der Schilddrüse
S02.49	Fraktur des Jochbeins und des Oberkiefers: Mehrere Teile	S11.21	Offene Wunde: Rachen
S02.60	Unterkieferfraktur: Teil nicht näher bezeichnet	S11.22	Offene Wunde: Ösophagus, Pars cervicalis
S02.61	Unterkieferfraktur: Processus condylaris	S12.0	Fraktur des 1. Halswirbels
S02.62	Unterkieferfraktur: Subkondylär	S12.1	Fraktur des 2. Halswirbels
S02.63	Unterkieferfraktur: Processus coronoideus	S12.21	Fraktur des 3. Halswirbels
S02.64	Unterkieferfraktur: Ramus mandibulae, nicht näher bezeichnet	S12.22	Fraktur des 4. Halswirbels
S02.65	Unterkieferfraktur: Angulus mandibulae	S12.23	Fraktur des 5. Halswirbels
S02.66	Unterkieferfraktur: Symphysis mandibulae	S12.24	Fraktur des 6. Halswirbels
S02.67	Unterkieferfraktur: Pars alveolaris	S12.25	Fraktur des 7. Halswirbels
S02.68	Unterkieferfraktur: Corpus mandibulae, sonstige und nicht näher bezeichnete Teile	S12.7	Multiple Frakturen der Halswirbelsäule
S02.69	Unterkieferfraktur: Mehrere Teile	S12.8	Fraktur sonstiger Teile im Bereich des Halses
S05.2	Rissverletzung und Ruptur des Auges mit Prolaps oder Verlust intraokularen Gewebes	S12.9	Fraktur im Bereich des Halses, Teil nicht näher bezeichnet
S05.3	Rissverletzung des Auges ohne Prolaps oder Verlust intraokularen Gewebes	S13.0	Traumatische Ruptur einer zervikalen Bandscheibe
S05.4	Penetrierende Wunde der Orbita mit oder ohne Fremdkörper	S13.10	Luxation eines Halswirbels: Höhe nicht näher bezeichnet
S05.5	Penetrierende Wunde des Augapfels mit Fremdkörper	S13.11	Luxation von Halswirbeln: C1/C2
S05.6	Penetrierende Wunde des Augapfels ohne Fremdkörper	S13.12	Luxation von Halswirbeln: C2/C3
S05.7	Abriss des Augapfels	S13.13	Luxation von Halswirbeln: C3/C4
S05.8	Sonstige Verletzungen des Auges und der Orbita	S13.14	Luxation von Halswirbeln: C4/C5
S06.0	Gehirnerschütterung	S13.15	Luxation von Halswirbeln: C5/C6
S06.1	Traumatisches Hirnödem	S13.16	Luxation von Halswirbeln: C6/C7
S06.20	Diffuse Hirn- und Kleinhirnverletzung, nicht näher bezeichnet	S13.17	Luxation von Halswirbeln: C7/T1
S06.21	Diffuse Hirnkontusionen	S13.18	Luxation von Halswirbeln: Sonstige
S06.22	Diffuse Kleinhirnkontusionen	S13.2	Luxation sonstiger und nicht näher bezeichneter Teile im Bereich des Halses
S06.23	Multiple intrazerebrale und zerebellare Hämatome	S13.3	Multiple Luxationen im Bereich des Halses
S06.28	Sonstige diffuse Hirn- und Kleinhirnverletzungen	S14.0	Kontusion und Ödem des zervikalen Rückenmarkes
S06.30	Umschriebene Hirn- und Kleinhirnverletzung, nicht näher bezeichnet	S14.10	Verletzungen des zervikalen Rückenmarkes, nicht näher bezeichnet
S06.31	Umschriebene Hirnkontusion	S14.11	Komplette Querschnittverletzung des zervikalen Rückenmarkes
S06.32	Umschriebene Kleinhirnkontusion	S14.12	Zentrale Halsmarkverletzung (inkomplette Querschnittverletzung)
S06.33	Umschriebenes zerebrales Hämatom	S14.13	Sonstige inkomplette Querschnittverletzungen des zervikalen Rückenmarkes
S06.34	Umschriebenes zerebellares Hämatom	S14.2	Verletzung von Nervenwurzeln der Halswirbelsäule
S06.38	Sonstige umschriebene Hirn- und Kleinhirnverletzungen	S14.3	Verletzung des Plexus brachialis
S06.4	Epidurale Blutung	S14.5	Verletzung zervikaler sympathischer Nerven
S06.5	Traumatische subdurale Blutung	S14.70	Verletzung des zervikalen Rückenmarkes: Höhe nicht näher bezeichnet
S06.6	Traumatische subarachnoidale Blutung	S14.71	Verletzung des Rückenmarkes: C1
S06.70	Bewusstlosigkeit bei Schädel-Hirn-Trauma: Weniger als 30 Minuten	S14.72	Verletzung des Rückenmarkes: C2
S06.71	Bewusstlosigkeit bei Schädel-Hirn-Trauma: 30 Minuten bis 24 Stunden	S14.73	Verletzung des Rückenmarkes: C3
S06.72	Bewusstlosigkeit bei Schädel-Hirn-Trauma: Mehr als 24 Stunden, mit Rückkehr zum vorher bestehenden Bewusstseinsgrad	S14.74	Verletzung des Rückenmarkes: C4
		S14.75	Verletzung des Rückenmarkes: C5
		S14.76	Verletzung des Rückenmarkes: C6
		S14.77	Verletzung des Rückenmarkes: C7
		S14.78	Verletzung des Rückenmarkes: C8
		S15.00	Verletzung: A. carotis, Teil nicht näher bezeichnet
		S15.01	Verletzung: A. carotis communis
		S15.02	Verletzung: A. carotis externa
		S15.03	Verletzung: A. carotis interna
		S15.3	Verletzung der V. jugularis interna
		S15.80	Verletzung epiduraler Blutgefäße in Höhe des Halses
		S15.81	Verletzung subduraler Blutgefäße in Höhe des Halses

S15.82	Verletzung subarachnoidaler Blutgefäße in Höhe des Halses	S25.1	Verletzung des Truncus brachiocephalicus oder der A. subclavia
S17.0	Zerquetschung des Kehlkopfes und der Trachea	S25.2	Verletzung der V. cava superior
S17.8	Zerquetschung sonstiger Teile des Halses	S25.3	Verletzung der V. brachiocephalica oder der V. subclavia
S17.9	Zerquetschung des Halses, Teil nicht näher bezeichnet	S25.80	Verletzung epiduraler Blutgefäße in Höhe des Thorax
S19.80	Verletzung zervikaler Rückenmarkhäute	S25.81	Verletzung subduraler Blutgefäße in Höhe des Thorax
S21.1	Offene Wunde der vorderen Thoraxwand	S25.82	Verletzung subarachnoidaler Blutgefäße in Höhe des Thorax
S21.2	Offene Wunde der hinteren Thoraxwand	S26.0	Traumatisches Hämoperikard
S21.7	Multiple offene Wunden der Thoraxwand	S26.81	Prellung des Herzens
S21.80	Nicht näher bezeichnete offene Wunde sonstiger Teile des Thorax	S26.82	Rissverletzung des Herzens ohne Eröffnung einer Herzhöhle
S21.83	Offene Wunde (jeder Teil des Thorax) mit Verbindung zu einer intrathorakalen Verletzung	S26.83	Rissverletzung des Herzens mit Eröffnung einer Herzhöhle
S21.87	Weichteilschaden I. Grades bei offener Fraktur oder Luxation des Thorax	S26.88	Sonstige Verletzungen des Herzens
S21.88	Weichteilschaden II. Grades bei offener Fraktur oder Luxation des Thorax	S26.9	Verletzung des Herzens, nicht näher bezeichnet
S21.89	Weichteilschaden III. Grades bei offener Fraktur oder Luxation des Thorax	S27.0	Traumatischer Pneumothorax
S21.9	Offene Wunde des Thorax, Teil nicht näher bezeichnet	S27.1	Traumatischer Hämatothorax
S22.00	Fraktur eines Brustwirbels: Höhe nicht näher bezeichnet	S27.2	Traumatischer Hämatothorax
S22.01	Fraktur eines Brustwirbels: T1 und T2	S27.32	Rissverletzung der Lunge
S22.02	Fraktur eines Brustwirbels: T3 und T4	S27.38	Sonstige und nicht näher bezeichnete Verletzungen der Lunge
S22.03	Fraktur eines Brustwirbels: T5 und T6	S27.4	Verletzung eines Bronchus
S22.04	Fraktur eines Brustwirbels: T7 und T8	S27.5	Verletzung der Trachea, Pars thoracica
S22.05	Fraktur eines Brustwirbels: T9 und T10	S27.6	Verletzung der Pleura
S22.06	Fraktur eines Brustwirbels: T11 und T12	S27.7	Multiple Verletzungen intrathorakaler Organe
S22.1	Multiple Frakturen der Brustwirbelsäule	S27.81	Verletzung: Zwerchfell
S22.20	Fraktur des Sternums: Nicht näher bezeichnet	S27.82	Verletzung: Ductus thoracicus
S22.21	Fraktur des Sternums: Manubrium sterni	S27.83	Verletzung: Ösophagus, Pars thoracica
S22.22	Fraktur des Sternums: Corpus sterni	S27.84	Verletzung: Thymus
S22.23	Fraktur des Sternums: Processus xiphoideus	S27.88	Verletzung: Sonstige näher bezeichnete intrathorakale Organe und Strukturen
S22.40	Rippenserienfraktur: Nicht näher bezeichnet	S27.9	Verletzung eines nicht näher bezeichneten intrathorakalen Organs
S22.41	Rippenserienfraktur: Mit Beteiligung der ersten Rippe	S28.0	Brustkorbzerquetschung
S22.44	Rippenserienfraktur: Mit Beteiligung von vier und mehr Rippen	S28.1	Traumatische Amputation eines Teiles des Thorax
S22.5	Instabiler Thorax	S29.80	Verletzung thorakaler Rückenmarkhäute
S23.0	Traumatische Ruptur einer thorakalen Bandscheibe	S31.0	Offene Wunde der Lumbosakralgegend und des Beckens
S23.10	Luxation eines Brustwirbels: Höhe nicht näher bezeichnet	S31.1	Offene Wunde der Bauchdecke
S23.11	Luxation eines Brustwirbels: T1/T2 und T2/T3	S31.3	Offene Wunde des Skrotums und der Testes
S23.12	Luxation eines Brustwirbels: T3/T4 und T4/T5	S31.7	Multiple offene Wunden des Abdomens, der Lumbosakralgegend und des Beckens
S23.13	Luxation eines Brustwirbels: T5/T6 und T6/T7	S31.80	Offene Wunde sonstiger und nicht näher bezeichneter Teile des Abdomens
S23.14	Luxation eines Brustwirbels: T7/T8 und T8/T9	S31.83	Offene Wunde (jeder Teil des Abdomens, der Lumbosakralgegend und des Beckens) mit Verbindung zu einer intraabdominalen Verletzung
S23.15	Luxation eines Brustwirbels: T9/T10 und T10/T11	S31.87	Weichteilschaden I. Grades bei offener Fraktur oder Luxation der Lendenwirbelsäule und des Beckens
S23.16	Luxation eines Brustwirbels: T11/T12	S31.88	Weichteilschaden II. Grades bei offener Fraktur oder Luxation der Lendenwirbelsäule und des Beckens
S23.17	Luxation eines Brustwirbels: T12/L1	S31.89	Weichteilschaden III. Grades bei offener Fraktur oder Luxation der Lendenwirbelsäule und des Beckens
S24.0	Kontusion und Ödem des thorakalen Rückenmarkes	S32.00	Fraktur eines Lendenwirbels: Höhe nicht näher bezeichnet
S24.10	Verletzung des thorakalen Rückenmarkes, nicht näher bezeichnet	S32.01	Fraktur eines Lendenwirbels: L1
S24.11	Komplette Querschnittverletzung des thorakalen Rückenmarkes	S32.02	Fraktur eines Lendenwirbels: L2
S24.12	Inkomplette Querschnittverletzung des thorakalen Rückenmarkes	S32.03	Fraktur eines Lendenwirbels: L3
S24.2	Verletzung von Nervenwurzeln der Brustwirbelsäule	S32.04	Fraktur eines Lendenwirbels: L4
S24.4	Verletzung thorakaler sympathischer Nerven	S32.05	Fraktur eines Lendenwirbels: L5
S24.70	Verletzung des thorakalen Rückenmarkes: Höhe nicht näher bezeichnet	S32.1	Fraktur des Os sacrum
S24.71	Verletzung des Rückenmarkes: T1	S32.2	Fraktur des Os coccygis
S24.72	Verletzung des Rückenmarkes: T2/T3	S32.7	Multiple Frakturen mit Beteiligung der Lendenwirbelsäule und des Beckens
S24.73	Verletzung des Rückenmarkes: T4/T5	S32.82	Fraktur: Lendenwirbelsäule und Kreuzbein, Teil nicht näher bezeichnet
S24.74	Verletzung des Rückenmarkes: T6/T7		
S24.75	Verletzung des Rückenmarkes: T8/T9		
S24.76	Verletzung des Rückenmarkes: T10/T11		
S24.77	Verletzung des Rückenmarkes: T12		
S25.0	Verletzung der Aorta thoracica		

S32.89	Fraktur: Sonstige und nicht näher bezeichnete Teile des Beckens	S36.15	Schwere Rissverletzung der Leber
S33.0	Traumatische Ruptur einer lumbalen Bandscheibe	S36.16	Sonstige Verletzungen der Leber
S33.10	Luxation eines Lendenwirbels: Höhe nicht näher bezeichnet	S36.17	Verletzung: Gallenblase
S33.11	Luxation eines Lendenwirbels: L1/L2	S36.18	Verletzung: Gallengang
S33.12	Luxation eines Lendenwirbels: L2/L3	S36.40	Verletzung: Dünndarm, Teil nicht näher bezeichnet
S33.13	Luxation eines Lendenwirbels: L3/L4	S36.50	Verletzung: Dickdarm, Teil nicht näher bezeichnet
S33.14	Luxation eines Lendenwirbels: L4/L5	S36.52	Verletzung: Colon transversum
S33.15	Luxation eines Lendenwirbels: L5/S1	S36.53	Verletzung: Colon descendens
S34.0	Kontusion und Ödem des lumbalen Rückenmarkes [Conus medullaris]	S36.59	Verletzung: Sonstige und mehrere Teile des Dickdarmes
S34.10	Komplette Querschnittverletzung des lumbalen Rückenmarkes	S36.6	Verletzung des Rektums
S34.11	Inkomplette Querschnittverletzung des lumbalen Rückenmarkes	S36.7	Verletzung mehrerer intraabdominaler Organe
S34.18	Sonstige Verletzung des lumbalen Rückenmarkes	S36.81	Verletzung: Peritoneum
S34.2	Verletzung von Nervenwurzeln der Lendenwirbelsäule und des Kreuzbeins	S36.83	Verletzung: Retroperitoneum
S34.30	Komplettes traumatisches Cauda- (equina-) Syndrom	S37.02	Rissverletzung der Niere
S34.31	Inkomplettes traumatisches Cauda- (equina-) Syndrom	S37.1	Verletzung des Harnleiters
S34.38	Sonstige und nicht näher bezeichnete Verletzungen der Cauda equina	S38.0	Zerquetschung der äußeren Genitalorgane
S34.4	Verletzung des Plexus lumbosacralis	S38.1	Zerquetschung sonstiger und nicht näher bezeichneter Teile des Abdomens, der Lumbosakralgegend und des Beckens
S34.5	Verletzung sympathischer Nerven der Lendenwirbel-, Kreuzbein- und Beckenregion	S38.3	Traumatische Abtrennung sonstiger und nicht näher bezeichneter Teile des Abdomens, der Lumbosakralgegend und des Beckens
S34.70	Verletzung des lumbosakralen Rückenmarkes: Höhe nicht näher bezeichnet	S39.81	Verletzung lumbosakraler Rückenmarkhäute
S34.71	Verletzung des Rückenmarkes: L1	S42.21	Fraktur des proximalen Endes des Humerus: Kopf
S34.72	Verletzung des Rückenmarkes: L2	S42.29	Fraktur des proximalen Endes des Humerus: Sonstige und multiple Teile
S34.73	Verletzung des Rückenmarkes: L3	S42.3	Fraktur des Humerusschaftes
S34.74	Verletzung des Rückenmarkes: L4	S45.0	Verletzung der A. axillaris
S34.75	Verletzung des Rückenmarkes: L5	S45.1	Verletzung der A. brachialis
S34.76	Verletzung des Rückenmarkes: S1	S45.2	Verletzung der V. axillaris oder der V. brachialis
S34.77	Verletzung des Rückenmarkes: S2-S5	S45.3	Verletzung oberflächlicher Venen in Höhe der Schulter und des Oberarmes
S35.0	Verletzung der Aorta abdominalis	S45.7	Verletzung mehrerer Blutgefäße in Höhe der Schulter und des Oberarmes
S35.1	Verletzung der V. cava inferior	S45.8	Verletzung sonstiger Blutgefäße in Höhe der Schulter und des Oberarmes
S35.2	Verletzung des Truncus coeliacus oder der A. mesenterica	S45.9	Verletzung eines nicht näher bezeichneten Blutgefäßes in Höhe der Schulter und des Oberarmes
S35.3	Verletzung der V. portae oder der V. lienalis	S47	Zerquetschung der Schulter und des Oberarmes
S35.4	Verletzung von Blutgefäßen der Niere	S55.0	Verletzung der A. ulnaris in Höhe des Unterarmes
S35.5	Verletzung von Blutgefäßen der Iliakalregion	S55.1	Verletzung der A. radialis in Höhe des Unterarmes
S35.7	Verletzung mehrerer Blutgefäße in Höhe des Abdomens, der Lumbosakralgegend und des Beckens	S55.2	Verletzung von Venen in Höhe des Unterarmes
S35.80	Verletzung epiduraler Blutgefäße in Höhe des Abdomens, der Lumbosakralgegend und des Beckens	S55.7	Verletzung mehrerer Blutgefäße in Höhe des Unterarmes
S35.81	Verletzung subduraler Blutgefäße in Höhe des Abdomens, der Lumbosakralgegend und des Beckens	S55.8	Verletzung sonstiger Blutgefäße in Höhe des Unterarmes
S35.82	Verletzung subarachnoidaler Blutgefäße in Höhe des Abdomens, der Lumbosakralgegend und des Beckens	S55.9	Verletzung eines nicht näher bezeichneten Blutgefäßes in Höhe des Unterarmes
S35.88	Verletzung sonstiger Blutgefäße in Höhe des Abdomens, der Lumbosakralgegend und des Beckens	S57.0	Zerquetschung des Ellenbogens
S35.9	Verletzung eines nicht näher bezeichneten Blutgefäßes in Höhe des Abdomens, der Lumbosakralgegend und des Beckens	S57.8	Zerquetschung sonstiger Teile des Unterarmes
S36.01	Hämatom der Milz	S57.9	Zerquetschung des Unterarmes, Teil nicht näher bezeichnet
S36.02	Kapselriss der Milz, ohne größeren Einriss des Parenchyms	S62.8	Fraktur sonstiger und nicht näher bezeichneter Teile des Handgelenkes und der Hand
S36.03	Rissverletzung der Milz mit Beteiligung des Parenchyms	S65.0	Verletzung der A. ulnaris in Höhe des Handgelenkes und der Hand
S36.10	Verletzung der Leber, nicht näher bezeichnet	S65.1	Verletzung der A. radialis in Höhe des Handgelenkes und der Hand
S36.11	Prellung und Hämatom der Leber	S65.2	Verletzung von Gefäßen des Arcus palmaris superficialis
S36.12	Rissverletzung der Leber, nicht näher bezeichnet	S65.3	Verletzung von Gefäßen des Arcus palmaris profundus
S36.13	Leichte Rissverletzung der Leber	S65.4	Verletzung eines oder mehrerer Blutgefäße des Daumens
S36.14	Mittelschwere Rissverletzung der Leber	S65.5	Verletzung eines oder mehrerer Blutgefäße sonstiger Finger
		S65.7	Verletzung mehrerer Blutgefäße in Höhe des Handgelenkes und der Hand

S65.8	Verletzung sonstiger Blutgefäße in Höhe des Handgelenkes und der Hand	T06.3	Verletzungen von Blutgefäßen mit Beteiligung mehrerer Körperregionen
S65.9	Verletzung eines nicht näher bezeichneten Blutgefäßes im Bereich des Handgelenkes und der Hand	T08.0	Fraktur der Wirbelsäule, Höhe nicht näher bezeichnet: geschlossen
S67.0	Zerquetschung des Daumens und eines oder mehrerer sonstiger Finger	T08.1	Fraktur der Wirbelsäule, Höhe nicht näher bezeichnet: offen
S67.8	Zerquetschung sonstiger und nicht näher bezeichneter Teile des Handgelenkes und der Hand	T09.1	Offene Wunde des Rumpfes, Höhe nicht näher bezeichnet
S70.1	Prellung des Oberschenkels	T09.4	Verletzung nicht näher bezeichneter Nerven, Nervenwurzeln und Plexus im Bereich des Rumpfes
S75.7	Verletzung mehrerer Blutgefäße in Höhe der Hüfte und des Oberschenkels	T09.6	Traumatische Amputation des Rumpfes, Höhe nicht näher bezeichnet
S75.8	Verletzung sonstiger Blutgefäße in Höhe der Hüfte und des Oberschenkels	T11.4	Verletzung eines nicht näher bezeichneten Blutgefäßes der oberen Extremität, Höhe nicht näher bezeichnet
S75.9	Verletzung eines nicht näher bezeichneten Blutgefäßes in Höhe der Hüfte und des Oberschenkels	T13.4	Verletzung eines nicht näher bezeichneten Blutgefäßes der unteren Extremität, Höhe nicht näher bezeichnet
S77.0	Zerquetschung der Hüfte	T14.5	Verletzung eines oder mehrerer Blutgefäße an einer nicht näher bezeichneten Körperregion
S77.1	Zerquetschung des Oberschenkels	T14.7	Zerquetschung und traumatische Amputation einer nicht näher bezeichneten Körperregion
S77.2	Zerquetschung mit Beteiligung der Hüfte und des Oberschenkels	T20.3	Verbrennung 3. Grades des Kopfes und des Halses
S82.11	Fraktur des proximalen Endes der Tibia: Mit Fraktur der Fibula (jeder Teil)	T20.7	Verätzung 3. Grades des Kopfes und des Halses
S82.41	Fraktur der Fibula, isoliert: Proximales Ende	T21.30	Verbrennung 3. Grades des Rumpfes: Rumpf, Teil nicht näher bezeichnet
S85.1	Verletzung der A. tibialis (anterior) (posterior)	T21.31	Verbrennung 3. Grades des Rumpfes: Brustdrüse [Mamma]
S85.2	Verletzung der A. peronea	T21.32	Verbrennung 3. Grades des Rumpfes: Thoraxwand ausgenommen Brustdrüse und -warze
S85.7	Verletzung mehrerer Blutgefäße in Höhe des Unterschenkels	T21.33	Verbrennung 3. Grades des Rumpfes: Bauchdecke
S85.9	Verletzung eines nicht näher bezeichneten Blutgefäßes in Höhe des Unterschenkels	T21.34	Verbrennung 3. Grades des Rumpfes: Rücken [jeder Teil]
S87.0	Zerquetschung des Knies	T21.35	Verbrennung 3. Grades des Rumpfes: (Äußeres) Genitale
S87.8	Zerquetschung sonstiger und nicht näher bezeichneter Teile des Unterschenkels	T21.39	Verbrennung 3. Grades des Rumpfes: Sonstige Teile
S95.0	Verletzung der A. dorsalis pedis	T21.70	Verätzung 3. Grades des Rumpfes: Rumpf, Teil nicht näher bezeichnet
S95.1	Verletzung der A. plantaris pedis	T21.71	Verätzung 3. Grades des Rumpfes: Brustdrüse [Mamma]
S95.2	Verletzung von Venen des Fußrückens	T21.72	Verätzung 3. Grades des Rumpfes: Thoraxwand ausgenommen Brustdrüse und -warze
S95.7	Verletzung mehrerer Blutgefäße in Höhe des Knöchels und des Fußes	T21.73	Verätzung 3. Grades des Rumpfes: Bauchdecke
S95.8	Verletzung sonstiger Blutgefäße in Höhe des Knöchels und des Fußes	T21.74	Verätzung 3. Grades des Rumpfes: Rücken [jeder Teil]
S95.9	Verletzung eines nicht näher bezeichneten Blutgefäßes in Höhe des Knöchels und des Fußes	T21.75	Verätzung 3. Grades des Rumpfes: (Äußeres) Genitale
S97.0	Zerquetschung des oberen Sprunggelenkes	T21.79	Verätzung 3. Grades des Rumpfes: Sonstige Teile
S97.1	Zerquetschung einer oder mehrerer Zehen	T22.30	Verbrennung 3. Grades der Schulter und des Armes, ausgenommen Handgelenk und Hand: Teil nicht näher bezeichnet
S97.8	Zerquetschung sonstiger Teile des oberen Sprunggelenkes und des Fußes	T22.31	Verbrennung 3. Grades der Schulter und des Armes, ausgenommen Handgelenk und Hand: Unterarm und Ellenbogen
T04.0	Zerquetschungen mit Beteiligung von Kopf und Hals	T22.32	Verbrennung 3. Grades der Schulter und des Armes, ausgenommen Handgelenk und Hand: (Ober-) Arm und Schulterregion
T04.1	Zerquetschungen mit Beteiligung von Thorax und Abdomen, von Thorax und Lumbosakralgegend oder von Thorax und Becken	T22.33	Verbrennung 3. Grades der Schulter und des Armes, ausgenommen Handgelenk und Hand: Achselhöhle
T04.2	Zerquetschungen mit Beteiligung mehrerer Regionen der oberen Extremität(en)	T22.70	Verätzung 3. Grades der Schulter und des Armes, ausgenommen Handgelenk und Hand: Teil nicht näher bezeichnet
T04.3	Zerquetschungen mit Beteiligung mehrerer Regionen der unteren Extremität(en)	T22.71	Verätzung 3. Grades der Schulter und des Armes, ausgenommen Handgelenk und Hand: Unterarm und Ellenbogen
T04.4	Zerquetschungen mit Beteiligung mehrerer Regionen der oberen Extremität(en) und mehrerer Regionen der unteren Extremität(en)	T22.72	Verätzung 3. Grades der Schulter und des Armes, ausgenommen Handgelenk und Hand: (Ober-) Arm und Schulterregion
T04.7	Zerquetschungen mit Beteiligung von Thorax, Abdomen und Extremität(en), von Thorax, Lumbosakralgegend und Extremität(en) oder von Thorax, Becken und Extremität(en)	T22.73	Verätzung 3. Grades der Schulter und des Armes, ausgenommen Handgelenk und Hand: Achselhöhle
T04.8	Zerquetschungen mit Beteiligung sonstiger Kombinationen von Körperregionen		
T04.9	Multiple Zerquetschungen, nicht näher bezeichnet		
T05.8	Traumatische Amputationen mit Beteiligung sonstiger Kombinationen von Körperregionen		
T06.0	Verletzungen des Gehirns und der Hirnnerven kombiniert mit Verletzungen von Nerven und Rückenmark in Halshöhe		
T06.1	Verletzungen der Nerven und des Rückenmarkes mit Beteiligung mehrerer sonstiger Körperregionen		

T23.3	Verbrennung 3. Grades des Handgelenkes und der Hand	T31.43	Verbrennungen von 40-49 % der Körperoberfläche: 30-39 % Verbrennungen 3. Grades
T23.7	Verätzung 3. Grades des Handgelenkes und der Hand	T31.44	Verbrennungen von 40-49 % der Körperoberfläche: 40-49 % Verbrennungen 3. Grades
T24.3	Verbrennung 3. Grades der Hüfte und des Beines, ausgenommen Knöchelregion und Fuß	T31.50	Verbrennungen von 50-59 % der Körperoberfläche: Weniger als 10 % oder nicht näher bezeichneter Anteil von Verbrennungen 3. Grades
T24.7	Verätzung 3. Grades der Hüfte und des Beines, ausgenommen Knöchelregion und Fuß	T31.51	Verbrennungen von 50-59 % der Körperoberfläche: 10-19 % Verbrennungen 3. Grades
T25.3	Verbrennung 3. Grades der Knöchelregion und des Fußes	T31.52	Verbrennungen von 50-59 % der Körperoberfläche: 20-29 % Verbrennungen 3. Grades
T25.7	Verätzung 3. Grades der Knöchelregion und des Fußes	T31.53	Verbrennungen von 50-59 % der Körperoberfläche: 30-39 % Verbrennungen 3. Grades
T26.0	Verbrennung des Augenlides und der Periokularregion	T31.54	Verbrennungen von 50-59 % der Körperoberfläche: 40-49 % Verbrennungen 3. Grades
T26.1	Verbrennung der Kornea und des Konjunktivalsackes	T31.55	Verbrennungen von 50-59 % der Körperoberfläche: 50-59 % Verbrennungen 3. Grades
T26.2	Verbrennung mit nachfolgender Ruptur und Destruktion des Augapfels	T31.60	Verbrennungen von 60-69 % der Körperoberfläche: Weniger als 10 % oder nicht näher bezeichneter Anteil von Verbrennungen 3. Grades
T26.3	Verbrennung sonstiger Teile des Auges und seiner Anhangsgebilde	T31.61	Verbrennungen von 60-69 % der Körperoberfläche: 10-19 % Verbrennungen 3. Grades
T26.4	Verbrennung des Auges und seiner Anhangsgebilde, Teil nicht näher bezeichnet	T31.62	Verbrennungen von 60-69 % der Körperoberfläche: 20-29 % Verbrennungen 3. Grades
T26.5	Verätzung des Augenlides und der Periokularregion	T31.63	Verbrennungen von 60-69 % der Körperoberfläche: 30-39 % Verbrennungen 3. Grades
T26.6	Verätzung der Kornea und des Konjunktivalsackes	T31.64	Verbrennungen von 60-69 % der Körperoberfläche: 40-49 % Verbrennungen 3. Grades
T26.7	Verätzung mit nachfolgender Ruptur und Destruktion des Augapfels	T31.65	Verbrennungen von 60-69 % der Körperoberfläche: 50-59 % Verbrennungen 3. Grades
T26.8	Verätzung sonstiger Teile des Auges und seiner Anhangsgebilde	T31.66	Verbrennungen von 60-69 % der Körperoberfläche: 60-69 % Verbrennungen 3. Grades
T26.9	Verätzung des Auges und seiner Anhangsgebilde, Teil nicht näher bezeichnet	T31.70	Verbrennungen von 70-79 % der Körperoberfläche: Weniger als 10 % oder nicht näher bezeichneter Anteil von Verbrennungen 3. Grades
T27.0	Verbrennung des Kehlkopfes und der Trachea	T31.71	Verbrennungen von 70-79 % der Körperoberfläche: 10-19 % Verbrennungen 3. Grades
T27.1	Verbrennung des Kehlkopfes und der Trachea mit Beteiligung der Lunge	T31.72	Verbrennungen von 70-79 % der Körperoberfläche: 20-29 % Verbrennungen 3. Grades
T27.2	Verbrennung sonstiger Teile der Atemwege	T31.73	Verbrennungen von 70-79 % der Körperoberfläche: 30-39 % Verbrennungen 3. Grades
T27.3	Verbrennung der Atemwege, Teil nicht näher bezeichnet	T31.74	Verbrennungen von 70-79 % der Körperoberfläche: 40-49 % Verbrennungen 3. Grades
T27.4	Verätzung des Kehlkopfes und der Trachea	T31.75	Verbrennungen von 70-79 % der Körperoberfläche: 50-59 % Verbrennungen 3. Grades
T27.5	Verätzung des Kehlkopfes und der Trachea mit Beteiligung der Lunge	T31.76	Verbrennungen von 70-79 % der Körperoberfläche: 60-69 % Verbrennungen 3. Grades
T27.6	Verätzung sonstiger Teile der Atemwege	T31.77	Verbrennungen von 70-79 % der Körperoberfläche: 70-79 % Verbrennungen 3. Grades
T27.7	Verätzung der Atemwege, Teil nicht näher bezeichnet	T31.80	Verbrennungen von 80-89 % der Körperoberfläche: Weniger als 10 % oder nicht näher bezeichneter Anteil von Verbrennungen 3. Grades
T28.0	Verbrennung des Mundes und des Rachens	T31.81	Verbrennungen von 80-89 % der Körperoberfläche: 10-19 % Verbrennungen 3. Grades
T28.1	Verbrennung des Ösophagus	T31.82	Verbrennungen von 80-89 % der Körperoberfläche: 20-29 % Verbrennungen 3. Grades
T28.2	Verbrennung sonstiger Teile des Verdauungstraktes	T31.83	Verbrennungen von 80-89 % der Körperoberfläche: 30-39 % Verbrennungen 3. Grades
T28.3	Verbrennung innerer Organe des Urogenitaltraktes	T31.84	Verbrennungen von 80-89 % der Körperoberfläche: 40-49 % Verbrennungen 3. Grades
T28.4	Verbrennung sonstiger und nicht näher bezeichneter innerer Organe	T31.85	Verbrennungen von 80-89 % der Körperoberfläche: 50-59 % Verbrennungen 3. Grades
T28.5	Verätzung des Mundes und des Rachens	T31.86	Verbrennungen von 80-89 % der Körperoberfläche: 60-69 % Verbrennungen 3. Grades
T28.6	Verätzung des Ösophagus	T31.87	Verbrennungen von 80-89 % der Körperoberfläche: 70-79 % Verbrennungen 3. Grades
T28.7	Verätzung sonstiger Teile des Verdauungstraktes	T31.88	Verbrennungen von 80-89 % der Körperoberfläche: 80-89 % Verbrennungen 3. Grades
T28.8	Verätzung innerer Organe des Urogenitaltraktes		
T28.9	Verätzung sonstiger und nicht näher bezeichneter innerer Organe		
T29.0	Verbrennungen mehrerer Körperregionen nicht näher bezeichneten Grades		
T29.3	Verbrennungen mehrerer Körperregionen, wobei mindestens eine Verbrennung 3. Grades angegeben ist		
T29.4	Verätzungen mehrerer Körperregionen nicht näher bezeichneten Grades		
T29.7	Verätzungen mehrerer Körperregionen, wobei mindestens eine Verätzung 3. Grades angegeben ist		
T31.22	Verbrennungen von 20-29 % der Körperoberfläche: 20-29 % Verbrennungen 3. Grades		
T31.32	Verbrennungen von 30-39 % der Körperoberfläche: 20-29 % Verbrennungen 3. Grades		
T31.33	Verbrennungen von 30-39 % der Körperoberfläche: 30-39 % Verbrennungen 3. Grades		
T31.42	Verbrennungen von 40-49 % der Körperoberfläche: 20-29 % Verbrennungen 3. Grades		

T31.90	Verbrennungen von 90 % oder mehr der Körperoberfläche: Weniger als 10 % oder nicht näher bezeichneter Anteil von Verbrennungen 3. Grades	T32.70	Verätzungen von 70-79 % der Körperoberfläche: Weniger als 10 % oder nicht näher bezeichneter Anteil von Verätzungen 3. Grades
T31.91	Verbrennungen von 90 % oder mehr der Körperoberfläche: 10-19 % Verbrennungen 3. Grades	T32.71	Verätzungen von 70-79 % der Körperoberfläche: 10-19 % Verätzungen 3. Grades
T31.92	Verbrennungen von 90 % oder mehr der Körperoberfläche: 20-29 % Verbrennungen 3. Grades	T32.72	Verätzungen von 70-79 % der Körperoberfläche: 20-29 % Verätzungen 3. Grades
T31.93	Verbrennungen von 90 % oder mehr der Körperoberfläche: 30-39 % Verbrennungen 3. Grades	T32.73	Verätzungen von 70-79 % der Körperoberfläche: 30-39 % Verätzungen 3. Grades
T31.94	Verbrennungen von 90 % oder mehr der Körperoberfläche: 40-49 % Verbrennungen 3. Grades	T32.74	Verätzungen von 70-79 % der Körperoberfläche: 40-49 % Verätzungen 3. Grades
T31.95	Verbrennungen von 90 % oder mehr der Körperoberfläche: 50-59 % Verbrennungen 3. Grades	T32.75	Verätzungen von 70-79 % der Körperoberfläche: 50-59 % Verätzungen 3. Grades
T31.96	Verbrennungen von 90 % oder mehr der Körperoberfläche: 60-69 % Verbrennungen 3. Grades	T32.76	Verätzungen von 70-79 % der Körperoberfläche: 60-69 % Verätzungen 3. Grades
T31.97	Verbrennungen von 90 % oder mehr der Körperoberfläche: 70-79 % Verbrennungen 3. Grades	T32.77	Verätzungen von 70-79 % der Körperoberfläche: 70-79 % Verätzungen 3. Grades
T31.98	Verbrennungen von 90 % oder mehr der Körperoberfläche: 80-89 % Verbrennungen 3. Grades	T32.80	Verätzungen von 80-89 % der Körperoberfläche: Weniger als 10 % oder nicht näher bezeichneter Anteil von Verätzungen 3. Grades
T31.99	Verbrennungen von 90 % oder mehr der Körperoberfläche: 90 % oder mehr Verbrennungen 3. Grades	T32.81	Verätzungen von 80-89 % der Körperoberfläche: 10-19 % Verätzungen 3. Grades
T32.22	Verätzungen von 20-29 % der Körperoberfläche: 20-29 % Verätzungen 3. Grades	T32.82	Verätzungen von 80-89 % der Körperoberfläche: 20-29 % Verätzungen 3. Grades
T32.32	Verätzungen von 30-39 % der Körperoberfläche: 20-29 % Verätzungen 3. Grades	T32.83	Verätzungen von 80-89 % der Körperoberfläche: 30-39 % Verätzungen 3. Grades
T32.33	Verätzungen von 30-39 % der Körperoberfläche: 30-39 % Verätzungen 3. Grades	T32.84	Verätzungen von 80-89 % der Körperoberfläche: 40-49 % Verätzungen 3. Grades
T32.42	Verätzungen von 40-49 % der Körperoberfläche: 20-29 % Verätzungen 3. Grades	T32.85	Verätzungen von 80-89 % der Körperoberfläche: 50-59 % Verätzungen 3. Grades
T32.43	Verätzungen von 40-49 % der Körperoberfläche: 30-39 % Verätzungen 3. Grades	T32.86	Verätzungen von 80-89 % der Körperoberfläche: 60-69 % Verätzungen 3. Grades
T32.44	Verätzungen von 40-49 % der Körperoberfläche: 40-49 % Verätzungen 3. Grades	T32.87	Verätzungen von 80-89 % der Körperoberfläche: 70-79 % Verätzungen 3. Grades
T32.50	Verätzungen von 50-59 % der Körperoberfläche: Weniger als 10 % oder nicht näher bezeichneter Anteil von Verätzungen 3. Grades	T32.88	Verätzungen von 80-89 % der Körperoberfläche: 80-89 % Verätzungen 3. Grades
T32.51	Verätzungen von 50-59 % der Körperoberfläche: 10-19 % Verätzungen 3. Grades	T32.90	Verätzungen von 90 % oder mehr der Körperoberfläche: Weniger als 10 % oder nicht näher bezeichneter Anteil von Verätzungen 3. Grades
T32.52	Verätzungen von 50-59 % der Körperoberfläche: 20-29 % Verätzungen 3. Grades	T32.91	Verätzungen von 90 % oder mehr der Körperoberfläche: 10-19 % Verätzungen 3. Grades
T32.53	Verätzungen von 50-59 % der Körperoberfläche: 30-39 % Verätzungen 3. Grades	T32.92	Verätzungen von 90 % oder mehr der Körperoberfläche: 20-29 % Verätzungen 3. Grades
T32.54	Verätzungen von 50-59 % der Körperoberfläche: 40-49 % Verätzungen 3. Grades	T32.93	Verätzungen von 90 % oder mehr der Körperoberfläche: 30-39 % Verätzungen 3. Grades
T32.55	Verätzungen von 50-59 % der Körperoberfläche: 50-59 % Verätzungen 3. Grades	T32.94	Verätzungen von 90 % oder mehr der Körperoberfläche: 40-49 % Verätzungen 3. Grades
T32.60	Verätzungen von 60-69 % der Körperoberfläche: Weniger als 10 % oder nicht näher bezeichneter Anteil von Verätzungen 3. Grades	T32.95	Verätzungen von 90 % oder mehr der Körperoberfläche: 50-59 % Verätzungen 3. Grades
T32.61	Verätzungen von 60-69 % der Körperoberfläche: 10-19 % Verätzungen 3. Grades	T32.96	Verätzungen von 90 % oder mehr der Körperoberfläche: 60-69 % Verätzungen 3. Grades
T32.62	Verätzungen von 60-69 % der Körperoberfläche: 20-29 % Verätzungen 3. Grades	T32.97	Verätzungen von 90 % oder mehr der Körperoberfläche: 70-79 % Verätzungen 3. Grades
T32.63	Verätzungen von 60-69 % der Körperoberfläche: 30-39 % Verätzungen 3. Grades	T32.98	Verätzungen von 90 % oder mehr der Körperoberfläche: 80-89 % Verätzungen 3. Grades
T32.64	Verätzungen von 60-69 % der Körperoberfläche: 40-49 % Verätzungen 3. Grades	T32.99	Verätzungen von 90 % oder mehr der Körperoberfläche: 90 % oder mehr Verätzungen 3. Grades
T32.65	Verätzungen von 60-69 % der Körperoberfläche: 50-59 % Verätzungen 3. Grades	T33.0	Oberflächliche Erfrierung des Kopfes
T32.66	Verätzungen von 60-69 % der Körperoberfläche: 60-69 % Verätzungen 3. Grades	T33.1	Oberflächliche Erfrierung des Halses
		T33.2	Oberflächliche Erfrierung des Thorax
		T33.3	Oberflächliche Erfrierung der Bauchdecke, der Lumbosakralgegend und des Beckens
		T33.4	Oberflächliche Erfrierung des Armes
		T33.5	Oberflächliche Erfrierung des Handgelenkes und der Hand
		T33.6	Oberflächliche Erfrierung der Hüfte und des Oberschenkels
		T33.7	Oberflächliche Erfrierung des Knies und des Unterschenkels

T33.8	Oberflächliche Erfrierung der Knöchelregion und des Fußes	T38.6	Vergiftung: Antigonadotropine, Antiöstrogene und Antiandrogene, anderenorts nicht klassifiziert
T33.9	Oberflächliche Erfrierung an sonstigen und nicht näher bezeichneten Lokalisationen	T38.7	Vergiftung: Androgene und verwandte Anabolika
T34.0	Erfrierung mit Gewebsnekrose des Kopfes	T38.8	Vergiftung: Sonstige und nicht näher bezeichnete Hormone und synthetische Ersatzstoffe
T34.1	Erfrierung mit Gewebsnekrose des Halses	T38.9	Vergiftung: Sonstige und nicht näher bezeichnete Hormon-Antagonisten
T34.2	Erfrierung mit Gewebsnekrose des Thorax	T39.0	Vergiftung: Salizylate
T34.3	Erfrierung mit Gewebsnekrose der Bauchdecke, der Lumbosakralgegend und des Beckens	T39.1	Vergiftung: 4-Aminophenol-Derivate
T34.4	Erfrierung mit Gewebsnekrose des Armes	T39.2	Vergiftung: Pyrazolon-Derivate
T34.5	Erfrierung mit Gewebsnekrose des Handgelenkes und der Hand	T39.3	Vergiftung: Sonstige nichtsteroidale Antiphlogistika [NSAID]
T34.6	Erfrierung mit Gewebsnekrose der Hüfte und des Oberschenkels	T39.4	Vergiftung: Antirheumatika, anderenorts nicht klassifiziert
T34.7	Erfrierung mit Gewebsnekrose des Knies und des Unterschenkels	T39.8	Vergiftung: Sonstige nichtopioidhaltige Analgetika und Antipyretika, anderenorts nicht klassifiziert
T34.8	Erfrierung mit Gewebsnekrose der Knöchelregion und des Fußes	T39.9	Vergiftung: Nichtopioidhaltige Analgetika, Antipyretika und Antirheumatika, nicht näher bezeichnet
T34.9	Erfrierung mit Gewebsnekrose an sonstigen und nicht näher bezeichneten Lokalisationen	T40.0	Vergiftung: Opium
T35.0	Oberflächliche Erfrierung mit Beteiligung mehrerer Körperregionen	T40.1	Vergiftung: Heroin
T35.1	Erfrierung mit Gewebsnekrose mit Beteiligung mehrerer Körperregionen	T40.2	Vergiftung: Sonstige Opioide
T35.2	Nicht näher bezeichnete Erfrierung des Kopfes und des Halses	T40.3	Vergiftung: Methadon
T35.3	Nicht näher bezeichnete Erfrierung des Thorax, des Abdomens, der Lumbosakralgegend und des Beckens	T40.4	Vergiftung: Sonstige synthetische Betäubungsmittel
T35.4	Nicht näher bezeichnete Erfrierung der oberen Extremität	T40.5	Vergiftung: Kokain
T35.5	Nicht näher bezeichnete Erfrierung der unteren Extremität	T40.6	Vergiftung: Sonstige und nicht näher bezeichnete Betäubungsmittel
T35.6	Nicht näher bezeichnete Erfrierung mit Beteiligung mehrerer Körperregionen	T40.7	Vergiftung: Cannabis (-Derivate)
T35.7	Nicht näher bezeichnete Erfrierung an nicht näher bezeichneten Lokalisationen	T40.8	Vergiftung: Lysergid [LSD]
T36.0	Vergiftung: Penicilline	T40.9	Vergiftung: Sonstige und nicht näher bezeichnete Psychodysleptika [Halluzinogene]
T36.1	Vergiftung: Cephalosporine und andere Beta-Laktam-Antibiotika	T41.0	Vergiftung: Inhalationsanästhetika
T36.2	Vergiftung: Chloramphenicol-Gruppe	T41.1	Vergiftung: Intravenöse Anästhetika
T36.3	Vergiftung: Makrolide	T41.2	Vergiftung: Sonstige und nicht näher bezeichnete Allgemeinanästhetika
T36.4	Vergiftung: Tetrazykline	T41.3	Vergiftung: Lokalanästhetika
T36.5	Vergiftung: Aminoglykoside	T41.4	Vergiftung: Anästhetikum, nicht näher bezeichnet
T36.6	Vergiftung: Rifamycine	T41.5	Vergiftung: Therapeutische Gase
T36.7	Vergiftung: Antimykotika bei systemischer Anwendung	T42.0	Vergiftung: Hydantoin-Derivate
T36.8	Vergiftung: Sonstige systemisch wirkende Antibiotika	T42.1	Vergiftung: Iminostilbene
T36.9	Vergiftung: Systemisch wirkendes Antibiotikum, nicht näher bezeichnet	T42.2	Vergiftung: Succinimide und Oxazolidine
T37.0	Vergiftung: Sulfonamide	T42.3	Vergiftung: Barbiturate
T37.1	Vergiftung: Antimykobakterielle Arzneimittel	T42.4	Vergiftung: Benzodiazepine
T37.2	Vergiftung: Antimalariamittel und Arzneimittel gegen andere Blutprotozoen	T42.5	Vergiftung: Gemischte Antiepileptika, anderenorts nicht klassifiziert
T37.3	Vergiftung: Sonstige Antiprotozoika	T42.6	Vergiftung: Sonstige Antiepileptika, Sedativa und Hypnotika
T37.4	Vergiftung: Anthelminthika	T42.7	Vergiftung: Antiepileptika, Sedativa und Hypnotika, nicht näher bezeichnet
T37.5	Vergiftung: Virostatika	T42.8	Vergiftung: Antiparkinsonmittel und andere zentral wirkende Muskelrelaxanzien
T37.8	Vergiftung: Sonstige näher bezeichnete systemisch wirkende Antinfektiva und Antiparasitika	T43.0	Vergiftung: Tri- und tetrazyklische Antidepressiva
T37.9	Vergiftung: Systemisch wirkendes Antinfektivum und Antiparasitikum, nicht näher bezeichnet	T43.1	Vergiftung: Monoaminoxidase-hemmende Antidepressiva
T38.0	Vergiftung: Glukokortikoide und synthetische Analoga	T43.2	Vergiftung: Sonstige und nicht näher bezeichnete Antidepressiva
T38.1	Vergiftung: Schilddrüsenhormone und Ersatzstoffe	T43.3	Vergiftung: Antipsychotika und Neuroleptika auf Phenothiazin-Basis
T38.2	Vergiftung: Thyreostatika	T43.4	Vergiftung: Neuroleptika auf Butyrophenon- und Thioxanthen-Basis
T38.3	Vergiftung: Insulin und orale blutzuckersenkende Arzneimittel [Antidiabetika]	T43.5	Vergiftung: Sonstige und nicht näher bezeichnete Antipsychotika und Neuroleptika
T38.4	Vergiftung: Orale Kontrazeptiva	T43.6	Vergiftung: Psychostimulanzien mit Missbrauchspotential
T38.5	Vergiftung: Sonstige Östrogene und Gestagene	T43.8	Vergiftung: Sonstige psychotrope Substanzen, anderenorts nicht klassifiziert
		T43.9	Vergiftung: Psychotrope Substanz, nicht näher bezeichnet
		T44.0	Vergiftung: Cholinesterase-Hemmer
		T44.1	Vergiftung: Sonstige Parasympathomimetika [Cholinergika]

T44.2	Vergiftung: Ganglienblocker, anderenorts nicht klassifiziert	T48.5	Vergiftung: Arzneimittel gegen Erkältungskrankheiten
T44.3	Vergiftung: Sonstige Parasympatholytika [Anticholinergika und Antimuskarinika] und Spasmolytika, anderenorts nicht klassifiziert	T48.6	Vergiftung: Antiasthmatika, anderenorts nicht klassifiziert
T44.4	Vergiftung: Vorwiegend Alpha-Rezeptoren-Stimulanzien, anderenorts nicht klassifiziert	T48.7	Vergiftung: Sonstige und nicht näher bezeichnete, primär auf das Atmungssystem wirkende Mittel
T44.5	Vergiftung: Vorwiegend Beta-Rezeptoren-Stimulanzien, anderenorts nicht klassifiziert	T49.0	Vergiftung: Antimykotika, Antiinfektiva und Antiphlogistika zur lokalen Anwendung, anderenorts nicht klassifiziert
T44.6	Vergiftung: Alpha-Rezeptorenblocker, anderenorts nicht klassifiziert	T49.1	Vergiftung: Antipruriginosa
T44.7	Vergiftung: Beta-Rezeptorenblocker, anderenorts nicht klassifiziert	T49.2	Vergiftung: Adstringenzien und Detergenzien zur lokalen Anwendung
T44.8	Vergiftung: Zentral wirkende und adrenerge Neuronenblocker, anderenorts nicht klassifiziert	T49.3	Vergiftung: Hauterweichende [Emollienzen], hautpflegende [Demulzenzen] und hautschützende Mittel
T44.9	Vergiftung: Sonstige und nicht näher bezeichnete, primär auf das autonome Nervensystem wirkende Arzneimittel	T49.4	Vergiftung: Keratolytika, Keratoplastika und sonstige Arzneimittel und Präparate zur Haarbehandlung
T45.0	Vergiftung: Antiallergika und Antiemetika	T49.5	Vergiftung: Ophthalmika
T45.1	Vergiftung: Antineoplastika und Immunsuppressiva	T49.6	Vergiftung: In der Hals-Nasen-Ohrenheilkunde angewendete Arzneimittel und Präparate
T45.2	Vergiftung: Vitamine, anderenorts nicht klassifiziert	T49.7	Vergiftung: Dentalpharmaka bei topischer Anwendung
T45.3	Vergiftung: Enzyme, anderenorts nicht klassifiziert	T49.8	Vergiftung: Sonstige Mittel zur topischen Anwendung
T45.4	Vergiftung: Eisen und dessen Verbindungen	T49.9	Vergiftung: Mittel zur topischen Anwendung, nicht näher bezeichnet
T45.5	Vergiftung: Antikoagulanzen	T50.0	Vergiftung: Mineralokortikoide und deren Antagonisten
T45.6	Vergiftung: Fibrinolytika und Fibrinolyse-Hemmer	T50.1	Vergiftung: Schleifendiuretika [High-ceiling-Diuretika]
T45.7	Vergiftung: Antikoagulanzen-Antagonisten, Vitamin K und sonstige Koagulanzen	T50.2	Vergiftung: Carboanhydrase-Hemmer, Benzothiadiazin-Derivate und andere Diuretika
T45.8	Vergiftung: Sonstige primär systemisch und auf das Blut wirkende Mittel, anderenorts nicht klassifiziert	T50.3	Vergiftung: Auf den Elektrolyt-, Kalorien- und Wasserhaushalt wirkende Mittel
T45.9	Vergiftung: Primär systemisch und auf das Blut wirkendes Mittel, nicht näher bezeichnet	T50.4	Vergiftung: Auf den Harnsäurestoffwechsel wirkende Arzneimittel
T46.0	Vergiftung: Herzglykoside und Arzneimittel mit ähnlicher Wirkung	T50.5	Vergiftung: Appetitzügler
T46.1	Vergiftung: Kalziumantagonisten	T50.6	Vergiftung: Antidote und Chelatbildner, anderenorts nicht klassifiziert
T46.2	Vergiftung: Sonstige Antiarrhythmika, anderenorts nicht klassifiziert	T50.7	Vergiftung: Analeptika und Opioid-Rezeptor-Antagonisten
T46.3	Vergiftung: Koronardilatoren, anderenorts nicht klassifiziert	T50.8	Vergiftung: Diagnostika
T46.4	Vergiftung: Angiotensin-Konversionsenzym-Hemmer [ACE-Hemmer]	T50.9	Vergiftung: Sonstige und nicht näher bezeichnete Arzneimittel, Drogen und biologisch aktive Substanzen
T46.5	Vergiftung: Sonstige Antihypertensiva, anderenorts nicht klassifiziert	T51.0	Toxische Wirkung: Äthanol
T46.6	Vergiftung: Antihyperlipidämika und Arzneimittel gegen Arteriosklerose	T51.1	Toxische Wirkung: Methanol
T46.7	Vergiftung: Periphere Vasodilatoren	T51.2	Toxische Wirkung: 2-Propanol
T46.8	Vergiftung: Antivarikosa, einschließlich Verödungsmitteln	T51.3	Toxische Wirkung: Fuselöl
T46.9	Vergiftung: Sonstige und nicht näher bezeichnete, primär auf das Herz-Kreislaufsystem wirkende Mittel	T51.8	Toxische Wirkung: Sonstige Alkohole
T47.0	Vergiftung: Histamin-H2-Rezeptorenblocker	T51.9	Toxische Wirkung: Alkohol, nicht näher bezeichnet
T47.1	Vergiftung: Sonstige Antazida und Magensekretionshemmer	T52.0	Toxische Wirkung: Erdölprodukte
T47.2	Vergiftung: Stimulierende Laxanzien	T52.1	Toxische Wirkung: Benzol
T47.3	Vergiftung: Salinische und osmotische Laxanzien	T52.2	Toxische Wirkung: Benzol-Homologe
T47.4	Vergiftung: Sonstige Laxanzien	T52.3	Toxische Wirkung: Glykole
T47.5	Vergiftung: Digestiva	T52.4	Toxische Wirkung: Ketone
T47.6	Vergiftung: Antidiarrhoika	T52.8	Toxische Wirkung: Sonstige organische Lösungsmittel
T47.7	Vergiftung: Emetika	T52.9	Toxische Wirkung: Organisches Lösungsmittel, nicht näher bezeichnet
T47.8	Vergiftung: Sonstige primär auf den Magen-Darm-Trakt wirkende Mittel	T53.0	Toxische Wirkung: Tetrachlorkohlenstoff
T47.9	Vergiftung: Primär auf den Magen-Darm-Trakt wirkendes Arzneimittel, nicht näher bezeichnet	T53.1	Toxische Wirkung: Chloroform
T48.0	Vergiftung: Oxytozin [Ocytocin] und ähnlich wirkende Wehenmittel	T53.2	Toxische Wirkung: Trichloräthylen
T48.1	Vergiftung: Muskelrelaxanzien [neuromuskuläre Blocker]	T53.3	Toxische Wirkung: Tetrachloräthylen
T48.2	Vergiftung: Sonstige und nicht näher bezeichnete, primär auf die Muskulatur wirkende Mittel	T53.4	Toxische Wirkung: Dichlormethan
T48.3	Vergiftung: Antitussiva	T53.5	Toxische Wirkung: Fluorchlorkohlenwasserstoffe [FKW]
T48.4	Vergiftung: Expektoranzien	T53.6	Toxische Wirkung: Sonstige halogenierte aliphatische Kohlenwasserstoffe
		T53.7	Toxische Wirkung: Sonstige halogenierte aromatische Kohlenwasserstoffe

T53.9	Toxische Wirkung: Halogenierte aliphatische und aromatische Kohlenwasserstoffe, nicht näher bezeichnet	T63.9	Toxische Wirkung durch Kontakt mit einem nicht näher bezeichneten giftigen Tier
T54.0	Toxische Wirkung: Phenol und dessen Homologe	T64	Toxische Wirkung von Aflatoxin und sonstigem Mykotoxin in kontaminierten Lebensmitteln
T54.1	Toxische Wirkung: Sonstige ätzende organische Verbindungen	T65.0	Toxische Wirkung: Zyanide
T54.2	Toxische Wirkung: Ätzende Säuren und säureähnliche Substanzen	T65.1	Toxische Wirkung: Strychnin und dessen Salze
T54.3	Toxische Wirkung: Ätzalkalien und alkaliähnliche Substanzen	T65.2	Toxische Wirkung: Tabak und Nikotin
T54.9	Toxische Wirkung: Ätzende Substanz, nicht näher bezeichnet	T65.3	Toxische Wirkung: Nitro- und Aminoderivate von Benzol und dessen Homologen
T55	Toxische Wirkung von Seifen und Detergenzien	T65.4	Toxische Wirkung: Schwefelkohlenstoff
T56.0	Toxische Wirkung: Blei und dessen Verbindungen	T65.5	Toxische Wirkung: Glyceroltrinitrat, Sauerstoffsäuren des Stickstoffs und deren Ester
T56.1	Toxische Wirkung: Quecksilber und dessen Verbindungen	T65.6	Toxische Wirkung: Farben und Farbstoffe, anderenorts nicht klassifiziert
T56.2	Toxische Wirkung: Chrom und dessen Verbindungen	T65.8	Toxische Wirkung sonstiger näher bezeichneter Substanzen
T56.3	Toxische Wirkung: Kadmium und dessen Verbindungen	T65.9	Toxische Wirkung einer nicht näher bezeichneten Substanz
T56.4	Toxische Wirkung: Kupfer und dessen Verbindungen	T67.0	Hitzschlag und Sonnenstich
T56.5	Toxische Wirkung: Zink und dessen Verbindungen	T67.1	Hitzesynkope
T56.6	Toxische Wirkung: Zinn und dessen Verbindungen	T71	Erstickung
T56.7	Toxische Wirkung: Beryllium und dessen Verbindungen	T73.1	Schäden durch Durst
T56.8	Toxische Wirkung: Sonstige Metalle	T75.4	Schäden durch elektrischen Strom
T56.9	Toxische Wirkung: Metall, nicht näher bezeichnet	T79.0	Luftembolie (traumatisch)
T57.0	Toxische Wirkung: Arsen und dessen Verbindungen	T79.1	Fettembolie (traumatisch)
T57.1	Toxische Wirkung: Phosphor und dessen Verbindungen	T79.60	Traumatische Muskelischämie der oberen Extremität
T57.2	Toxische Wirkung: Mangan und dessen Verbindungen	T79.61	Traumatische Muskelischämie des Oberschenkels und der Hüfte
T57.3	Toxische Wirkung: Blausäure	T79.62	Traumatische Muskelischämie des Unterschenkels
T57.8	Toxische Wirkung: Sonstige näher bezeichnete anorganische Substanzen	T79.63	Traumatische Muskelischämie des Fußes
T57.9	Toxische Wirkung: Anorganische Substanz, nicht näher bezeichnet	T79.68	Traumatische Muskelischämie sonstiger Lokalisation
T58	Toxische Wirkung von Kohlenmonoxid	T79.69	Traumatische Muskelischämie nicht näher bezeichneter Lokalisation
T59.0	Toxische Wirkung: Stickstoffoxide	T79.7	Traumatisches subkutanes Emphysem
T59.1	Toxische Wirkung: Schwefeldioxid	T80.0	Luftembolie nach Infusion, Transfusion oder Injektion zu therapeutischen Zwecken
T59.2	Toxische Wirkung: Formaldehyd	T80.3	ABO-Unverträglichkeitsreaktion
T59.3	Toxische Wirkung: Tränengas	T80.4	Rh-Unverträglichkeitsreaktion
T59.4	Toxische Wirkung: Chlorgas	T81.3	Aufreißen einer Operationswunde, anderenorts nicht klassifiziert
T59.5	Toxische Wirkung: Fluorgas und Fluorwasserstoff	T81.5	Fremdkörper, der versehentlich nach einem Eingriff in einer Körperhöhle oder Operationswunde zurückgeblieben ist
T59.6	Toxische Wirkung: Schwefelwasserstoff	T81.6	Akute Reaktion auf eine während eines Eingriffes versehentlich zurückgebliebene Fremdschubstanz
T59.7	Toxische Wirkung: Kohlendioxid	T82.0	Mechanische Komplikation durch eine Herzklappenprothese
T59.8	Toxische Wirkung: Sonstige näher bezeichnete Gase, Dämpfe oder sonstiger näher bezeichneter Rauch	T82.1	Mechanische Komplikation durch ein kardiales elektronisches Gerät
T59.9	Toxische Wirkung: Gase, Dämpfe oder Rauch, nicht näher bezeichnet	T82.2	Mechanische Komplikation durch Koronararterien-Bypass und Klappenprothesen
T60.0	Toxische Wirkung: Organophosphat- und Carbamat-Insektizide	T82.3	Mechanische Komplikation durch sonstige Gefäßtransplantate
T60.1	Toxische Wirkung: Halogenierte Insektizide	T82.4	Mechanische Komplikation durch Gefäßkatheter bei Dialyse
T60.2	Toxische Wirkung: Sonstige und nicht näher bezeichnete Insektizide	T82.5	Mechanische Komplikation durch sonstige Geräte und Implantate im Herzen und in den Gefäßen
T60.3	Toxische Wirkung: Herbizide und Fungizide	T82.6	Infektion und entzündliche Reaktion durch eine Herzklappenprothese
T60.4	Toxische Wirkung: Rodentizide	T82.7	Infektion und entzündliche Reaktion durch sonstige Geräte, Implantate oder Transplantate im Herzen und in den Gefäßen
T60.8	Toxische Wirkung: Sonstige Schädlingsbekämpfungsmittel	T82.8	Sonstige näher bezeichnete Komplikationen durch Prothesen, Implantate oder Transplantate im Herzen und in den Gefäßen
T60.9	Toxische Wirkung: Schädlingsbekämpfungsmittel, nicht näher bezeichnet	T82.9	Nicht näher bezeichnete Komplikation durch Prothese, Implantat oder Transplantat im Herzen und in den Gefäßen
T63.0	Toxische Wirkung: Schlangengift	T83.0	Mechanische Komplikation durch einen Harnwegskatheter (Verweilkatheter)
T63.1	Toxische Wirkung: Gift anderer Reptilien		
T63.2	Toxische Wirkung: Skorpiongift		
T63.3	Toxische Wirkung: Spinnengift		
T63.4	Toxische Wirkung: Gift sonstiger Arthropoden		
T63.5	Toxische Wirkung durch Kontakt mit Fischen		
T63.6	Toxische Wirkung durch Kontakt mit sonstigen Meerestieren		
T63.8	Toxische Wirkung durch Kontakt mit sonstigen giftigen Tieren		

T83.1	Mechanische Komplikation durch sonstige Geräte oder Implantate im Harntrakt	T84.5	Infektion und entzündliche Reaktion durch eine Gelenkendoprothese
T83.2	Mechanische Komplikation durch ein Harnorgantransplantat	T84.6	Infektion und entzündliche Reaktion durch eine interne Osteosynthesevorrichtung [jede Lokalisation]
T83.4	Mechanische Komplikation durch sonstige Prothesen, Implantate oder Transplantate im Genitaltrakt	T84.7	Infektion und entzündliche Reaktion durch sonstige orthopädische Endoprothesen, Implantate oder Transplantate
T83.5	Infektion und entzündliche Reaktion durch Prothese, Implantat oder Transplantat im Harntrakt	T84.8	Sonstige Komplikationen durch orthopädische Endoprothesen, Implantate oder Transplantate
T83.6	Infektion und entzündliche Reaktion durch Prothese, Implantat oder Transplantat im Genitaltrakt	T84.9	Nicht näher bezeichnete Komplikation durch orthopädische Endoprothese, Implantat oder Transplantat
T83.8	Sonstige Komplikationen durch Prothesen, Implantate oder Transplantate im Urogenitaltrakt	T85.0	Mechanische Komplikation durch einen ventrikulären, intrakraniellen Shunt
T83.9	Nicht näher bezeichnete Komplikation durch Prothese, Implantat oder Transplantat im Urogenitaltrakt	T85.1	Mechanische Komplikation durch einen implantierten elektronischen Stimulator des Nervensystems
T84.00	Mechanische Komplikation durch eine Gelenkendoprothese: Schultergelenk	T85.2	Mechanische Komplikation durch eine intraokulare Linse
T84.01	Mechanische Komplikation durch eine Gelenkendoprothese: Ellenbogengelenk	T85.3	Mechanische Komplikation durch sonstige Augenprothesen, -implantate oder -transplantate
T84.02	Mechanische Komplikation durch eine Gelenkendoprothese: Radiuskopfgelenk	T85.4	Mechanische Komplikation durch Mammaprothese oder -implantat
T84.03	Mechanische Komplikation durch eine Gelenkendoprothese: Handgelenk	T85.50	Mechanische Komplikation durch Prothesen, Implantate oder Transplantate im Ösophagus
T84.04	Mechanische Komplikation durch eine Gelenkendoprothese: Hüftgelenk	T85.51	Mechanische Komplikation durch Prothesen, Implantate oder Transplantate im sonstigen oberen Gastrointestinaltrakt
T84.05	Mechanische Komplikation durch eine Gelenkendoprothese: Kniegelenk	T85.52	Mechanische Komplikation durch Prothesen, Implantate oder Transplantate im unteren Gastrointestinaltrakt
T84.06	Mechanische Komplikation durch eine Gelenkendoprothese: Sprunggelenk	T85.53	Mechanische Komplikation durch Prothesen, Implantate oder Transplantate in den Gallenwegen
T84.07	Mechanische Komplikation durch eine Gelenkendoprothese: Bandscheibe	T85.54	Mechanische Komplikation durch Prothesen, Implantate oder Transplantate im Pankreas
T84.08	Mechanische Komplikation durch eine Gelenkendoprothese: Sonstige näher bezeichnete Gelenke	T85.59	Mechanische Komplikation durch gastrointestinale Prothesen, Implantate oder Transplantate, Lokalisation nicht näher bezeichnet
T84.10	Mechanische Komplikation durch eine interne Osteosynthesevorrichtung an Extremitätenknochen: Schulterregion	T85.6	Mechanische Komplikation durch sonstige näher bezeichnete interne Prothesen, Implantate oder Transplantate
T84.11	Mechanische Komplikation durch eine interne Osteosynthesevorrichtung an Extremitätenknochen: Oberarm	T85.71	Infektion und entzündliche Reaktion durch Katheter zur Peritonealdialyse
T84.12	Mechanische Komplikation durch eine interne Osteosynthesevorrichtung an Extremitätenknochen: Unterarm	T85.72	Infektion und entzündliche Reaktion durch interne Prothesen, Implantate oder Transplantate im Nervensystem
T84.13	Mechanische Komplikation durch eine interne Osteosynthesevorrichtung an Extremitätenknochen: Hand	T85.73	Infektion und entzündliche Reaktion durch Mammaprothese oder -implantat
T84.14	Mechanische Komplikation durch eine interne Osteosynthesevorrichtung an Extremitätenknochen: Beckenregion und Oberschenkel	T85.76	Infektion und entzündliche Reaktion durch sonstige interne Prothesen, Implantate oder Transplantate im sonstigen Gastrointestinaltrakt
T84.15	Mechanische Komplikation durch eine interne Osteosynthesevorrichtung an Extremitätenknochen: Unterschenkel	T85.78	Infektion und entzündliche Reaktion durch sonstige interne Prothesen, Implantate oder Transplantate
T84.16	Mechanische Komplikation durch eine interne Osteosynthesevorrichtung an Extremitätenknochen: Knöchel und Fuß	T85.81	Sonstige Komplikationen durch interne Prothesen, Implantate oder Transplantate im Nervensystem
T84.18	Mechanische Komplikation durch eine interne Osteosynthesevorrichtung an Extremitätenknochen: Sonstige näher bezeichnete Extremitätenknochen	T85.82	Kapsel fibrose der Mamma durch Mammaprothese oder -implantat
T84.20	Mechanische Komplikation durch eine interne Osteosynthesevorrichtung an sonstigen Knochen: Wirbelsäule	T85.83	Sonstige Komplikationen durch Mammaprothese oder -implantat
T84.28	Mechanische Komplikation durch eine interne Osteosynthesevorrichtung an sonstigen Knochen: Sonstige näher bezeichnete Knochen	T85.88	Sonstige Komplikationen durch interne Prothesen, Implantate oder Transplantate, anderenorts nicht klassifiziert
T84.3	Mechanische Komplikation durch sonstige Knochengерäte, -implantate oder -transplantate	T85.9	Nicht näher bezeichnete Komplikation durch interne Prothese, Implantat oder Transplantat
T84.4	Mechanische Komplikation durch sonstige intern verwendete orthopädische Geräte, Implantate und Transplantate	T86.10	Akute Funktionsverschlechterung eines Nierentransplantates
		T86.11	Chronische Funktionsverschlechterung eines Nierentransplantates
		T86.12	Verzögerte Aufnahme der Transplantatfunktion

T86.19	Sonstige und nicht näher bezeichnete Funktionsstörung, Versagen und Abstoßung eines Nierentransplantates	T86.52	Verlust eines Hauttransplantates
T86.2	Versagen und Abstoßung eines Herztransplantates	T86.59	Sonstiges und nicht näher bezeichnetes Versagen und Abstoßung eines Hauttransplantates
T86.3	Versagen und Abstoßung eines Herz-Lungen-Transplantates	T86.81	Versagen und Abstoßung: Lungentransplantat
T86.40	Akute Funktionsverschlechterung eines Lebertransplantates	T86.82	Versagen und Abstoßung: Pankreastransplantat
T86.41	Chronische Funktionsverschlechterung eines Lebertransplantates	T86.84	Versagen und Abstoßung: Mammatransplantat ohne Hautanteil
T86.49	Sonstige und nicht näher bezeichnete Funktionsstörung, Versagen und Abstoßung eines Lebertransplantates	T86.88	Versagen und Abstoßung: Sonstige transplantierte Organe und Gewebe
T86.50	Durchblutungsstörung eines Hauttransplantates	T86.9	Versagen und Abstoßung eines nicht näher bezeichneten transplantierten Organs und Gewebes
T86.51	Nekrose eines Hauttransplantates	T88.1	Sonstige Komplikationen nach Impfung [Immunisierung], anderenorts nicht klassifiziert
		T88.3	Maligne Hyperthermie durch Anästhesie
		Z90.3	Verlust von Teilen des Magens

Prozedur P05-10

99.A2.11 ‡↔	Basisdiagnostik bei unklarem Symptomkomplex bei Kindern, mit genetischer Diagnostik	99.A3.13 ‡↔	Komplexe neuropädiatrische Diagnostik mit neurometabolischer Labordiagnostik und infektiologischer/autoimmunitzündlicher Labordiagnostik sowie genetischer Diagnostik
99.A3.11 ‡↔	Komplexe neuropädiatrische Diagnostik, mit neurometabolischer Labordiagnostik und infektiologischer/autoimmunitzündlicher Labordiagnostik	99.A5.31 ‡↔	Komplexe Abklärung bei Verdacht auf Risiko- und Gefährdungssituationen im Neugeborenen-, Säuglings-, Kindes- und Jugendlichenalter
99.A3.12 ‡↔	Komplexe neuropädiatrische Diagnostik, mit genetischer Diagnostik		

Prozedur P05-11

09.53 ↔	Inzision des Tränensacks	53.07.11 ↔	Operation einer Inguinalhernie, laparoskopisch, ohne Implantation von Membranen oder Netzen
09.6 ↔	Exzision an Tränensack und ableitenden Tränenwegen	53.07.21 ↔	Operation einer Inguinalhernie, laparoskopisch, mit Implantation von Membranen und Netzen
09.81 ↔	Dakryozystorhinostomie	53.09 ↔	Operation einer Inguinalhernie, sonstige
09.82 ↔	Konjunktivozystorhinostomie	61.2 ↔	Exzision einer Hydrocele testis
43.3 ↔	Pyloromyotomie	61.3X.00 ↔	Exzision oder Destruktion von Läsion oder Gewebe am Skrotum, n.n.bez.
53.00 ↔	Operation einer Inguinalhernie, n.n.bez.	62.5 ↔	Orchidopexie
53.06.11 ↔	Operation einer Inguinalhernie, offen chirurgisch, ohne Implantation von Membranen oder Netzen		
53.06.21 ↔	Operation einer Inguinalhernie, offen chirurgisch, mit Implantation von Membranen und Netzen		

Prozedur P05-12

99.B7.45 ‡↔	Intensivmedizinische Komplexbehandlung im Kindesalter (Basisprozedur), 393 bis 588 Aufwandspunkte	99.B7.4E ‡↔	Intensivmedizinische Komplexbehandlung im Kindesalter (Basisprozedur), 2353 bis 2646 Aufwandspunkte
99.B7.46 ‡↔	Intensivmedizinische Komplexbehandlung im Kindesalter (Basisprozedur), 589 bis 784 Aufwandspunkte	99.B7.4F ‡↔	Intensivmedizinische Komplexbehandlung im Kindesalter (Basisprozedur), 2647 bis 2940 Aufwandspunkte
99.B7.47 ‡↔	Intensivmedizinische Komplexbehandlung im Kindesalter (Basisprozedur), 785 bis 980 Aufwandspunkte	99.B7.4G ‡↔	Intensivmedizinische Komplexbehandlung im Kindesalter (Basisprozedur), 2941 bis 3430 Aufwandspunkte
99.B7.48 ‡↔	Intensivmedizinische Komplexbehandlung im Kindesalter (Basisprozedur), 981 bis 1176 Aufwandspunkte	99.B7.4H ‡↔	Intensivmedizinische Komplexbehandlung im Kindesalter (Basisprozedur), 3431 bis 3920 Aufwandspunkte
99.B7.4A ‡↔	Intensivmedizinische Komplexbehandlung im Kindesalter (Basisprozedur), 1177 bis 1470 Aufwandspunkte	99.B7.4I ‡↔	Intensivmedizinische Komplexbehandlung im Kindesalter (Basisprozedur), 3921 bis 4410 Aufwandspunkte
99.B7.4B ‡↔	Intensivmedizinische Komplexbehandlung im Kindesalter (Basisprozedur), 1471 bis 1764 Aufwandspunkte	99.B7.4J ‡↔	Intensivmedizinische Komplexbehandlung im Kindesalter (Basisprozedur), 4411 bis 4900 Aufwandspunkte
99.B7.4C ‡↔	Intensivmedizinische Komplexbehandlung im Kindesalter (Basisprozedur), 1765 bis 2058 Aufwandspunkte	99.B7.4K ‡↔	Intensivmedizinische Komplexbehandlung im Kindesalter (Basisprozedur), 4901 bis 5880 Aufwandspunkte
99.B7.4D ‡↔	Intensivmedizinische Komplexbehandlung im Kindesalter (Basisprozedur), 2059 bis 2352 Aufwandspunkte	99.B7.4L ‡↔	Intensivmedizinische Komplexbehandlung im Kindesalter (Basisprozedur), 5881 bis 6860 Aufwandspunkte

- 99.B7.4M †↔ Intensivmedizinische Komplexbehandlung im Kindesalter (Basisprozedur), 6861 bis 7840 Aufwandspunkte
- 99.B7.4N †↔ Intensivmedizinische Komplexbehandlung im Kindesalter (Basisprozedur), 7841 bis 9800 Aufwandspunkte
- 99.B7.4O †↔ Intensivmedizinische Komplexbehandlung im Kindesalter (Basisprozedur), 9801 bis 11760 Aufwandspunkte
- 99.B7.4P †↔ Intensivmedizinische Komplexbehandlung im Kindesalter (Basisprozedur), 11761 bis 13720 Aufwandspunkte
- 99.B7.4Q †↔ Intensivmedizinische Komplexbehandlung im Kindesalter (Basisprozedur), 13721 bis 16660 Aufwandspunkte
- 99.B7.4R †↔ Intensivmedizinische Komplexbehandlung im Kindesalter (Basisprozedur), 16661 bis 19600 Aufwandspunkte
- 99.B7.4S †↔ Intensivmedizinische Komplexbehandlung im Kindesalter (Basisprozedur), 19601 und mehr Aufwandspunkte
- 99.B7.55 †↔ Intensivmedizinische Komplexbehandlung im Neugeborenenalter (Basisprozedur), 393 bis 588 Aufwandspunkte
- 99.B7.56 †↔ Intensivmedizinische Komplexbehandlung im Neugeborenenalter (Basisprozedur), 589 bis 784 Aufwandspunkte
- 99.B7.57 †↔ Intensivmedizinische Komplexbehandlung im Neugeborenenalter (Basisprozedur), 785 bis 980 Aufwandspunkte
- 99.B7.58 †↔ Intensivmedizinische Komplexbehandlung im Neugeborenenalter (Basisprozedur), 981 bis 1176 Aufwandspunkte
- 99.B7.5A †↔ Intensivmedizinische Komplexbehandlung im Neugeborenenalter (Basisprozedur), 1177 bis 1470 Aufwandspunkte
- 99.B7.5B †↔ Intensivmedizinische Komplexbehandlung im Neugeborenenalter (Basisprozedur), 1471 bis 1764 Aufwandspunkte
- 99.B7.5C †↔ Intensivmedizinische Komplexbehandlung im Neugeborenenalter (Basisprozedur), 1765 bis 2058 Aufwandspunkte
- 99.B7.5D †↔ Intensivmedizinische Komplexbehandlung im Neugeborenenalter (Basisprozedur), 2059 bis 2352 Aufwandspunkte
- 99.B7.5E †↔ Intensivmedizinische Komplexbehandlung im Neugeborenenalter (Basisprozedur), 2353 bis 2646 Aufwandspunkte
- 99.B7.5F †↔ Intensivmedizinische Komplexbehandlung im Neugeborenenalter (Basisprozedur), 2647 bis 2940 Aufwandspunkte
- 99.B7.5G †↔ Intensivmedizinische Komplexbehandlung im Neugeborenenalter (Basisprozedur), 2941 bis 3430 Aufwandspunkte
- 99.B7.5H †↔ Intensivmedizinische Komplexbehandlung im Neugeborenenalter (Basisprozedur), 3431 bis 3920 Aufwandspunkte
- 99.B7.5I †↔ Intensivmedizinische Komplexbehandlung im Neugeborenenalter (Basisprozedur), 3921 bis 4410 Aufwandspunkte
- 99.B7.5J †↔ Intensivmedizinische Komplexbehandlung im Neugeborenenalter (Basisprozedur), 4411 bis 4900 Aufwandspunkte
- 99.B7.5K †↔ Intensivmedizinische Komplexbehandlung im Neugeborenenalter (Basisprozedur), 4901 bis 5880 Aufwandspunkte
- 99.B7.5L †↔ Intensivmedizinische Komplexbehandlung im Neugeborenenalter (Basisprozedur), 5881 bis 6860 Aufwandspunkte
- 99.B7.5M †↔ Intensivmedizinische Komplexbehandlung im Neugeborenenalter (Basisprozedur), 6861 bis 7840 Aufwandspunkte
- 99.B7.5N †↔ Intensivmedizinische Komplexbehandlung im Neugeborenenalter (Basisprozedur), 7841 bis 9800 Aufwandspunkte
- 99.B7.5O †↔ Intensivmedizinische Komplexbehandlung im Neugeborenenalter (Basisprozedur), 9801 bis 11760 Aufwandspunkte
- 99.B7.5P †↔ Intensivmedizinische Komplexbehandlung im Neugeborenenalter (Basisprozedur), 11761 bis 13720 Aufwandspunkte
- 99.B7.5Q †↔ Intensivmedizinische Komplexbehandlung im Neugeborenenalter (Basisprozedur), 13721 bis 16660 Aufwandspunkte
- 99.B7.5R †↔ Intensivmedizinische Komplexbehandlung im Neugeborenenalter (Basisprozedur), 16661 bis 19600 Aufwandspunkte
- 99.B7.5S †↔ Intensivmedizinische Komplexbehandlung im Neugeborenenalter (Basisprozedur), 19601 und mehr Aufwandspunkte
- 99.B8.4B †↔ IMC-Komplexbehandlung im Kindesalter, 1471 bis 1764 Aufwandspunkte
- 99.B8.4C †↔ IMC-Komplexbehandlung im Kindesalter, 1765 bis 2058 Aufwandspunkte
- 99.B8.4D †↔ IMC-Komplexbehandlung im Kindesalter, 2059 bis 2352 Aufwandspunkte
- 99.B8.4E †↔ IMC-Komplexbehandlung im Kindesalter, 2353 bis 2646 Aufwandspunkte
- 99.B8.4F †↔ IMC-Komplexbehandlung im Kindesalter, 2647 bis 2940 Aufwandspunkte
- 99.B8.4G †↔ IMC-Komplexbehandlung im Kindesalter, 2941 bis 3430 Aufwandspunkte
- 99.B8.4H †↔ IMC-Komplexbehandlung im Kindesalter, 3431 bis 3920 Aufwandspunkte
- 99.B8.4I †↔ IMC-Komplexbehandlung im Kindesalter, 3921 bis 4410 Aufwandspunkte
- 99.B8.4J †↔ IMC-Komplexbehandlung im Kindesalter, 4411 bis 4900 Aufwandspunkte
- 99.B8.4K †↔ IMC-Komplexbehandlung im Kindesalter, 4901 bis 5880 Aufwandspunkte
- 99.B8.4L †↔ IMC-Komplexbehandlung im Kindesalter, 5881 bis 6860 Aufwandspunkte
- 99.B8.4M †↔ IMC-Komplexbehandlung im Kindesalter, 6861 bis 7840 Aufwandspunkte
- 99.B8.4N †↔ IMC-Komplexbehandlung im Kindesalter, 7841 bis 9800 Aufwandspunkte
- 99.B8.4O †↔ IMC-Komplexbehandlung im Kindesalter, 9801 bis 11760 Aufwandspunkte
- 99.B8.4P †↔ IMC-Komplexbehandlung im Kindesalter, 11761 bis 13720 Aufwandspunkte
- 99.B8.4Q †↔ IMC-Komplexbehandlung im Kindesalter, 13721 bis 16660 Aufwandspunkte
- 99.B8.4R †↔ IMC-Komplexbehandlung im Kindesalter, 16661 bis 19600 Aufwandspunkte
- 99.B8.4S †↔ IMC-Komplexbehandlung im Kindesalter, 19601 und mehr Aufwandspunkte
- 99.B8.5B †↔ IMC-Komplexbehandlung im Neugeborenenalter, 1471 bis 1764 Aufwandspunkte
- 99.B8.5C †↔ IMC-Komplexbehandlung im Neugeborenenalter, 1765 bis 2058 Aufwandspunkte
- 99.B8.5D †↔ IMC-Komplexbehandlung im Neugeborenenalter, 2059 bis 2352 Aufwandspunkte
- 99.B8.5E †↔ IMC-Komplexbehandlung im Neugeborenenalter, 2353 bis 2646 Aufwandspunkte
- 99.B8.5F †↔ IMC-Komplexbehandlung im Neugeborenenalter, 2647 bis 2940 Aufwandspunkte
- 99.B8.5G †↔ IMC-Komplexbehandlung im Neugeborenenalter, 2941 bis 3430 Aufwandspunkte
- 99.B8.5H †↔ IMC-Komplexbehandlung im Neugeborenenalter, 3431 bis 3920 Aufwandspunkte

- 99.B8.5I †↔ IMC-Komplexbehandlung im Neugeborenenalter, 3921 bis 4410 Aufwandspunkte
- 99.B8.5J †↔ IMC-Komplexbehandlung im Neugeborenenalter, 4411 bis 4900 Aufwandspunkte
- 99.B8.5K †↔ IMC-Komplexbehandlung im Neugeborenenalter, 4901 bis 5880 Aufwandspunkte
- 99.B8.5L †↔ IMC-Komplexbehandlung im Neugeborenenalter, 5881 bis 6860 Aufwandspunkte
- 99.B8.5M †↔ IMC-Komplexbehandlung im Neugeborenenalter, 6861 bis 7840 Aufwandspunkte
- 99.B8.5N †↔ IMC-Komplexbehandlung im Neugeborenenalter, 7841 bis 9800 Aufwandspunkte
- 99.B8.5O †↔ IMC-Komplexbehandlung im Neugeborenenalter, 9801 bis 11760 Aufwandspunkte
- 99.B8.5P †↔ IMC-Komplexbehandlung im Neugeborenenalter, 11761 bis 13720 Aufwandspunkte
- 99.B8.5Q †↔ IMC-Komplexbehandlung im Neugeborenenalter, 13721 bis 16660 Aufwandspunkte
- 99.B8.5R †↔ IMC-Komplexbehandlung im Neugeborenenalter, 16661 bis 19600 Aufwandspunkte
- 99.B8.5S †↔ IMC-Komplexbehandlung im Neugeborenenalter, 19601 und mehr Aufwandspunkte

Prozedur P05-13

- 99.B7.44 †↔ Intensivmedizinische Komplexbehandlung im Kindesalter (Basisprozedur), 197 bis 392 Aufwandspunkte
- 99.B7.45 †↔ Intensivmedizinische Komplexbehandlung im Kindesalter (Basisprozedur), 393 bis 588 Aufwandspunkte
- 99.B7.46 †↔ Intensivmedizinische Komplexbehandlung im Kindesalter (Basisprozedur), 589 bis 784 Aufwandspunkte
- 99.B7.47 †↔ Intensivmedizinische Komplexbehandlung im Kindesalter (Basisprozedur), 785 bis 980 Aufwandspunkte
- 99.B7.48 †↔ Intensivmedizinische Komplexbehandlung im Kindesalter (Basisprozedur), 981 bis 1176 Aufwandspunkte
- 99.B7.4A †↔ Intensivmedizinische Komplexbehandlung im Kindesalter (Basisprozedur), 1177 bis 1470 Aufwandspunkte
- 99.B7.4B †↔ Intensivmedizinische Komplexbehandlung im Kindesalter (Basisprozedur), 1471 bis 1764 Aufwandspunkte
- 99.B7.4C †↔ Intensivmedizinische Komplexbehandlung im Kindesalter (Basisprozedur), 1765 bis 2058 Aufwandspunkte
- 99.B7.4D †↔ Intensivmedizinische Komplexbehandlung im Kindesalter (Basisprozedur), 2059 bis 2352 Aufwandspunkte
- 99.B7.4E †↔ Intensivmedizinische Komplexbehandlung im Kindesalter (Basisprozedur), 2353 bis 2646 Aufwandspunkte
- 99.B7.4F †↔ Intensivmedizinische Komplexbehandlung im Kindesalter (Basisprozedur), 2647 bis 2940 Aufwandspunkte
- 99.B7.4G †↔ Intensivmedizinische Komplexbehandlung im Kindesalter (Basisprozedur), 2941 bis 3430 Aufwandspunkte
- 99.B7.4H †↔ Intensivmedizinische Komplexbehandlung im Kindesalter (Basisprozedur), 3431 bis 3920 Aufwandspunkte
- 99.B7.4I †↔ Intensivmedizinische Komplexbehandlung im Kindesalter (Basisprozedur), 3921 bis 4410 Aufwandspunkte
- 99.B7.4J †↔ Intensivmedizinische Komplexbehandlung im Kindesalter (Basisprozedur), 4411 bis 4900 Aufwandspunkte
- 99.B7.4K †↔ Intensivmedizinische Komplexbehandlung im Kindesalter (Basisprozedur), 4901 bis 5880 Aufwandspunkte
- 99.B7.4L †↔ Intensivmedizinische Komplexbehandlung im Kindesalter (Basisprozedur), 5881 bis 6860 Aufwandspunkte
- 99.B7.4M †↔ Intensivmedizinische Komplexbehandlung im Kindesalter (Basisprozedur), 6861 bis 7840 Aufwandspunkte
- 99.B7.4N †↔ Intensivmedizinische Komplexbehandlung im Kindesalter (Basisprozedur), 7841 bis 9800 Aufwandspunkte
- 99.B7.4O †↔ Intensivmedizinische Komplexbehandlung im Kindesalter (Basisprozedur), 9801 bis 11760 Aufwandspunkte
- 99.B7.4P †↔ Intensivmedizinische Komplexbehandlung im Kindesalter (Basisprozedur), 11761 bis 13720 Aufwandspunkte
- 99.B7.4Q †↔ Intensivmedizinische Komplexbehandlung im Kindesalter (Basisprozedur), 13721 bis 16660 Aufwandspunkte
- 99.B7.4R †↔ Intensivmedizinische Komplexbehandlung im Kindesalter (Basisprozedur), 16661 bis 19600 Aufwandspunkte
- 99.B7.4S †↔ Intensivmedizinische Komplexbehandlung im Kindesalter (Basisprozedur), 19601 und mehr Aufwandspunkte
- 99.B7.54 †↔ Intensivmedizinische Komplexbehandlung im Neugeborenenalter (Basisprozedur), 197 bis 392 Aufwandspunkte
- 99.B7.55 †↔ Intensivmedizinische Komplexbehandlung im Neugeborenenalter (Basisprozedur), 393 bis 588 Aufwandspunkte
- 99.B7.56 †↔ Intensivmedizinische Komplexbehandlung im Neugeborenenalter (Basisprozedur), 589 bis 784 Aufwandspunkte
- 99.B7.57 †↔ Intensivmedizinische Komplexbehandlung im Neugeborenenalter (Basisprozedur), 785 bis 980 Aufwandspunkte
- 99.B7.58 †↔ Intensivmedizinische Komplexbehandlung im Neugeborenenalter (Basisprozedur), 981 bis 1176 Aufwandspunkte
- 99.B7.5A †↔ Intensivmedizinische Komplexbehandlung im Neugeborenenalter (Basisprozedur), 1177 bis 1470 Aufwandspunkte
- 99.B7.5B †↔ Intensivmedizinische Komplexbehandlung im Neugeborenenalter (Basisprozedur), 1471 bis 1764 Aufwandspunkte
- 99.B7.5C †↔ Intensivmedizinische Komplexbehandlung im Neugeborenenalter (Basisprozedur), 1765 bis 2058 Aufwandspunkte
- 99.B7.5D †↔ Intensivmedizinische Komplexbehandlung im Neugeborenenalter (Basisprozedur), 2059 bis 2352 Aufwandspunkte
- 99.B7.5E †↔ Intensivmedizinische Komplexbehandlung im Neugeborenenalter (Basisprozedur), 2353 bis 2646 Aufwandspunkte
- 99.B7.5F †↔ Intensivmedizinische Komplexbehandlung im Neugeborenenalter (Basisprozedur), 2647 bis 2940 Aufwandspunkte
- 99.B7.5G †↔ Intensivmedizinische Komplexbehandlung im Neugeborenenalter (Basisprozedur), 2941 bis 3430 Aufwandspunkte

- 99.B7.5H †↔ Intensivmedizinische Komplexbehandlung im Neugeborenenalter (Basisprozedur), 3431 bis 3920 Aufwandspunkte
- 99.B7.5I †↔ Intensivmedizinische Komplexbehandlung im Neugeborenenalter (Basisprozedur), 3921 bis 4410 Aufwandspunkte
- 99.B7.5J †↔ Intensivmedizinische Komplexbehandlung im Neugeborenenalter (Basisprozedur), 4411 bis 4900 Aufwandspunkte
- 99.B7.5K †↔ Intensivmedizinische Komplexbehandlung im Neugeborenenalter (Basisprozedur), 4901 bis 5880 Aufwandspunkte
- 99.B7.5L †↔ Intensivmedizinische Komplexbehandlung im Neugeborenenalter (Basisprozedur), 5881 bis 6860 Aufwandspunkte
- 99.B7.5M †↔ Intensivmedizinische Komplexbehandlung im Neugeborenenalter (Basisprozedur), 6861 bis 7840 Aufwandspunkte
- 99.B7.5N †↔ Intensivmedizinische Komplexbehandlung im Neugeborenenalter (Basisprozedur), 7841 bis 9800 Aufwandspunkte
- 99.B7.5O †↔ Intensivmedizinische Komplexbehandlung im Neugeborenenalter (Basisprozedur), 9801 bis 11760 Aufwandspunkte
- 99.B7.5P †↔ Intensivmedizinische Komplexbehandlung im Neugeborenenalter (Basisprozedur), 11761 bis 13720 Aufwandspunkte
- 99.B7.5Q †↔ Intensivmedizinische Komplexbehandlung im Neugeborenenalter (Basisprozedur), 13721 bis 16660 Aufwandspunkte
- 99.B7.5R †↔ Intensivmedizinische Komplexbehandlung im Neugeborenenalter (Basisprozedur), 16661 bis 19600 Aufwandspunkte
- 99.B7.5S †↔ Intensivmedizinische Komplexbehandlung im Neugeborenenalter (Basisprozedur), 19601 und mehr Aufwandspunkte

Prozedur P05-14

- 99.B8.45 †↔ IMC-Komplexbehandlung im Kindesalter, 393 bis 588 Aufwandspunkte
- 99.B8.46 †↔ IMC-Komplexbehandlung im Kindesalter, 589 bis 784 Aufwandspunkte
- 99.B8.47 †↔ IMC-Komplexbehandlung im Kindesalter, 785 bis 980 Aufwandspunkte
- 99.B8.48 †↔ IMC-Komplexbehandlung im Kindesalter, 981 bis 1176 Aufwandspunkte
- 99.B8.4A †↔ IMC-Komplexbehandlung im Kindesalter, 1177 bis 1470 Aufwandspunkte
- 99.B8.4B †↔ IMC-Komplexbehandlung im Kindesalter, 1471 bis 1764 Aufwandspunkte
- 99.B8.4C †↔ IMC-Komplexbehandlung im Kindesalter, 1765 bis 2058 Aufwandspunkte
- 99.B8.4D †↔ IMC-Komplexbehandlung im Kindesalter, 2059 bis 2352 Aufwandspunkte
- 99.B8.4E †↔ IMC-Komplexbehandlung im Kindesalter, 2353 bis 2646 Aufwandspunkte
- 99.B8.4F †↔ IMC-Komplexbehandlung im Kindesalter, 2647 bis 2940 Aufwandspunkte
- 99.B8.4G †↔ IMC-Komplexbehandlung im Kindesalter, 2941 bis 3430 Aufwandspunkte
- 99.B8.4H †↔ IMC-Komplexbehandlung im Kindesalter, 3431 bis 3920 Aufwandspunkte
- 99.B8.4I †↔ IMC-Komplexbehandlung im Kindesalter, 3921 bis 4410 Aufwandspunkte
- 99.B8.4J †↔ IMC-Komplexbehandlung im Kindesalter, 4411 bis 4900 Aufwandspunkte
- 99.B8.4K †↔ IMC-Komplexbehandlung im Kindesalter, 4901 bis 5880 Aufwandspunkte
- 99.B8.4L †↔ IMC-Komplexbehandlung im Kindesalter, 5881 bis 6860 Aufwandspunkte
- 99.B8.4M †↔ IMC-Komplexbehandlung im Kindesalter, 6861 bis 7840 Aufwandspunkte
- 99.B8.4N †↔ IMC-Komplexbehandlung im Kindesalter, 7841 bis 9800 Aufwandspunkte
- 99.B8.4O †↔ IMC-Komplexbehandlung im Kindesalter, 9801 bis 11760 Aufwandspunkte
- 99.B8.4P †↔ IMC-Komplexbehandlung im Kindesalter, 11761 bis 13720 Aufwandspunkte
- 99.B8.4Q †↔ IMC-Komplexbehandlung im Kindesalter, 13721 bis 16660 Aufwandspunkte
- 99.B8.4R †↔ IMC-Komplexbehandlung im Kindesalter, 16661 bis 19600 Aufwandspunkte
- 99.B8.4S †↔ IMC-Komplexbehandlung im Kindesalter, 19601 und mehr Aufwandspunkte
- 99.B8.55 †↔ IMC-Komplexbehandlung im Neugeborenenalter, 393 bis 588 Aufwandspunkte
- 99.B8.56 †↔ IMC-Komplexbehandlung im Neugeborenenalter, 589 bis 784 Aufwandspunkte
- 99.B8.57 †↔ IMC-Komplexbehandlung im Neugeborenenalter, 785 bis 980 Aufwandspunkte
- 99.B8.58 †↔ IMC-Komplexbehandlung im Neugeborenenalter, 981 bis 1176 Aufwandspunkte
- 99.B8.5A †↔ IMC-Komplexbehandlung im Neugeborenenalter, 1177 bis 1470 Aufwandspunkte
- 99.B8.5B †↔ IMC-Komplexbehandlung im Neugeborenenalter, 1471 bis 1764 Aufwandspunkte
- 99.B8.5C †↔ IMC-Komplexbehandlung im Neugeborenenalter, 1765 bis 2058 Aufwandspunkte
- 99.B8.5D †↔ IMC-Komplexbehandlung im Neugeborenenalter, 2059 bis 2352 Aufwandspunkte
- 99.B8.5E †↔ IMC-Komplexbehandlung im Neugeborenenalter, 2353 bis 2646 Aufwandspunkte
- 99.B8.5F †↔ IMC-Komplexbehandlung im Neugeborenenalter, 2647 bis 2940 Aufwandspunkte
- 99.B8.5G †↔ IMC-Komplexbehandlung im Neugeborenenalter, 2941 bis 3430 Aufwandspunkte
- 99.B8.5H †↔ IMC-Komplexbehandlung im Neugeborenenalter, 3431 bis 3920 Aufwandspunkte
- 99.B8.5I †↔ IMC-Komplexbehandlung im Neugeborenenalter, 3921 bis 4410 Aufwandspunkte
- 99.B8.5J †↔ IMC-Komplexbehandlung im Neugeborenenalter, 4411 bis 4900 Aufwandspunkte
- 99.B8.5K †↔ IMC-Komplexbehandlung im Neugeborenenalter, 4901 bis 5880 Aufwandspunkte
- 99.B8.5L †↔ IMC-Komplexbehandlung im Neugeborenenalter, 5881 bis 6860 Aufwandspunkte
- 99.B8.5M †↔ IMC-Komplexbehandlung im Neugeborenenalter, 6861 bis 7840 Aufwandspunkte
- 99.B8.5N †↔ IMC-Komplexbehandlung im Neugeborenenalter, 7841 bis 9800 Aufwandspunkte
- 99.B8.5O †↔ IMC-Komplexbehandlung im Neugeborenenalter, 9801 bis 11760 Aufwandspunkte
- 99.B8.5P †↔ IMC-Komplexbehandlung im Neugeborenenalter, 11761 bis 13720 Aufwandspunkte
- 99.B8.5Q †↔ IMC-Komplexbehandlung im Neugeborenenalter, 13721 bis 16660 Aufwandspunkte
- 99.B8.5R †↔ IMC-Komplexbehandlung im Neugeborenenalter, 16661 bis 19600 Aufwandspunkte
- 99.B8.5S †↔ IMC-Komplexbehandlung im Neugeborenenalter, 19601 und mehr Aufwandspunkte

Prozedur P05-15

- 99.B7.46 †↔ Intensivmedizinische Komplexbehandlung im Kindesalter (Basisprozedur), 589 bis 784 Aufwandspunkte
- 99.B7.47 †↔ Intensivmedizinische Komplexbehandlung im Kindesalter (Basisprozedur), 785 bis 980 Aufwandspunkte
- 99.B7.48 †↔ Intensivmedizinische Komplexbehandlung im Kindesalter (Basisprozedur), 981 bis 1176 Aufwandspunkte
- 99.B7.4A †↔ Intensivmedizinische Komplexbehandlung im Kindesalter (Basisprozedur), 1177 bis 1470 Aufwandspunkte
- 99.B7.4B †↔ Intensivmedizinische Komplexbehandlung im Kindesalter (Basisprozedur), 1471 bis 1764 Aufwandspunkte
- 99.B7.4C †↔ Intensivmedizinische Komplexbehandlung im Kindesalter (Basisprozedur), 1765 bis 2058 Aufwandspunkte
- 99.B7.4D †↔ Intensivmedizinische Komplexbehandlung im Kindesalter (Basisprozedur), 2059 bis 2352 Aufwandspunkte
- 99.B7.4E †↔ Intensivmedizinische Komplexbehandlung im Kindesalter (Basisprozedur), 2353 bis 2646 Aufwandspunkte
- 99.B7.4F †↔ Intensivmedizinische Komplexbehandlung im Kindesalter (Basisprozedur), 2647 bis 2940 Aufwandspunkte
- 99.B7.4G †↔ Intensivmedizinische Komplexbehandlung im Kindesalter (Basisprozedur), 2941 bis 3430 Aufwandspunkte
- 99.B7.4H †↔ Intensivmedizinische Komplexbehandlung im Kindesalter (Basisprozedur), 3431 bis 3920 Aufwandspunkte
- 99.B7.4I †↔ Intensivmedizinische Komplexbehandlung im Kindesalter (Basisprozedur), 3921 bis 4410 Aufwandspunkte
- 99.B7.4J †↔ Intensivmedizinische Komplexbehandlung im Kindesalter (Basisprozedur), 4411 bis 4900 Aufwandspunkte
- 99.B7.4K †↔ Intensivmedizinische Komplexbehandlung im Kindesalter (Basisprozedur), 4901 bis 5880 Aufwandspunkte
- 99.B7.4L †↔ Intensivmedizinische Komplexbehandlung im Kindesalter (Basisprozedur), 5881 bis 6860 Aufwandspunkte
- 99.B7.4M †↔ Intensivmedizinische Komplexbehandlung im Kindesalter (Basisprozedur), 6861 bis 7840 Aufwandspunkte
- 99.B7.4N †↔ Intensivmedizinische Komplexbehandlung im Kindesalter (Basisprozedur), 7841 bis 9800 Aufwandspunkte
- 99.B7.4O †↔ Intensivmedizinische Komplexbehandlung im Kindesalter (Basisprozedur), 9801 bis 11760 Aufwandspunkte
- 99.B7.4P †↔ Intensivmedizinische Komplexbehandlung im Kindesalter (Basisprozedur), 11761 bis 13720 Aufwandspunkte
- 99.B7.4Q †↔ Intensivmedizinische Komplexbehandlung im Kindesalter (Basisprozedur), 13721 bis 16660 Aufwandspunkte
- 99.B7.4R †↔ Intensivmedizinische Komplexbehandlung im Kindesalter (Basisprozedur), 16661 bis 19600 Aufwandspunkte
- 99.B7.4S †↔ Intensivmedizinische Komplexbehandlung im Kindesalter (Basisprozedur), 19601 und mehr Aufwandspunkte
- 99.B7.56 †↔ Intensivmedizinische Komplexbehandlung im Neugeborenenalter (Basisprozedur), 589 bis 784 Aufwandspunkte
- 99.B7.57 †↔ Intensivmedizinische Komplexbehandlung im Neugeborenenalter (Basisprozedur), 785 bis 980 Aufwandspunkte
- 99.B7.58 †↔ Intensivmedizinische Komplexbehandlung im Neugeborenenalter (Basisprozedur), 981 bis 1176 Aufwandspunkte
- 99.B7.5A †↔ Intensivmedizinische Komplexbehandlung im Neugeborenenalter (Basisprozedur), 1177 bis 1470 Aufwandspunkte
- 99.B7.5B †↔ Intensivmedizinische Komplexbehandlung im Neugeborenenalter (Basisprozedur), 1471 bis 1764 Aufwandspunkte
- 99.B7.5C †↔ Intensivmedizinische Komplexbehandlung im Neugeborenenalter (Basisprozedur), 1765 bis 2058 Aufwandspunkte
- 99.B7.5D †↔ Intensivmedizinische Komplexbehandlung im Neugeborenenalter (Basisprozedur), 2059 bis 2352 Aufwandspunkte
- 99.B7.5E †↔ Intensivmedizinische Komplexbehandlung im Neugeborenenalter (Basisprozedur), 2353 bis 2646 Aufwandspunkte
- 99.B7.5F †↔ Intensivmedizinische Komplexbehandlung im Neugeborenenalter (Basisprozedur), 2647 bis 2940 Aufwandspunkte
- 99.B7.5G †↔ Intensivmedizinische Komplexbehandlung im Neugeborenenalter (Basisprozedur), 2941 bis 3430 Aufwandspunkte
- 99.B7.5H †↔ Intensivmedizinische Komplexbehandlung im Neugeborenenalter (Basisprozedur), 3431 bis 3920 Aufwandspunkte
- 99.B7.5I †↔ Intensivmedizinische Komplexbehandlung im Neugeborenenalter (Basisprozedur), 3921 bis 4410 Aufwandspunkte
- 99.B7.5J †↔ Intensivmedizinische Komplexbehandlung im Neugeborenenalter (Basisprozedur), 4411 bis 4900 Aufwandspunkte
- 99.B7.5K †↔ Intensivmedizinische Komplexbehandlung im Neugeborenenalter (Basisprozedur), 4901 bis 5880 Aufwandspunkte
- 99.B7.5L †↔ Intensivmedizinische Komplexbehandlung im Neugeborenenalter (Basisprozedur), 5881 bis 6860 Aufwandspunkte
- 99.B7.5M †↔ Intensivmedizinische Komplexbehandlung im Neugeborenenalter (Basisprozedur), 6861 bis 7840 Aufwandspunkte
- 99.B7.5N †↔ Intensivmedizinische Komplexbehandlung im Neugeborenenalter (Basisprozedur), 7841 bis 9800 Aufwandspunkte
- 99.B7.5O †↔ Intensivmedizinische Komplexbehandlung im Neugeborenenalter (Basisprozedur), 9801 bis 11760 Aufwandspunkte
- 99.B7.5P †↔ Intensivmedizinische Komplexbehandlung im Neugeborenenalter (Basisprozedur), 11761 bis 13720 Aufwandspunkte
- 99.B7.5Q †↔ Intensivmedizinische Komplexbehandlung im Neugeborenenalter (Basisprozedur), 13721 bis 16660 Aufwandspunkte
- 99.B7.5R †↔ Intensivmedizinische Komplexbehandlung im Neugeborenenalter (Basisprozedur), 16661 bis 19600 Aufwandspunkte
- 99.B7.5S †↔ Intensivmedizinische Komplexbehandlung im Neugeborenenalter (Basisprozedur), 19601 und mehr Aufwandspunkte
- 99.B8.48 †↔ IMC-Komplexbehandlung im Kindesalter, 981 bis 1176 Aufwandspunkte

99.B8.4A ‡↔ IMC-Komplexbehandlung im Kindesalter, 1177 bis 1470 Aufwandspunkte	99.B8.5A ‡↔ IMC-Komplexbehandlung im Neugeborenenalter, 1177 bis 1470 Aufwandspunkte
99.B8.4B ‡↔ IMC-Komplexbehandlung im Kindesalter, 1471 bis 1764 Aufwandspunkte	99.B8.5B ‡↔ IMC-Komplexbehandlung im Neugeborenenalter, 1471 bis 1764 Aufwandspunkte
99.B8.4C ‡↔ IMC-Komplexbehandlung im Kindesalter, 1765 bis 2058 Aufwandspunkte	99.B8.5C ‡↔ IMC-Komplexbehandlung im Neugeborenenalter, 1765 bis 2058 Aufwandspunkte
99.B8.4D ‡↔ IMC-Komplexbehandlung im Kindesalter, 2059 bis 2352 Aufwandspunkte	99.B8.5D ‡↔ IMC-Komplexbehandlung im Neugeborenenalter, 2059 bis 2352 Aufwandspunkte
99.B8.4E ‡↔ IMC-Komplexbehandlung im Kindesalter, 2353 bis 2646 Aufwandspunkte	99.B8.5E ‡↔ IMC-Komplexbehandlung im Neugeborenenalter, 2353 bis 2646 Aufwandspunkte
99.B8.4F ‡↔ IMC-Komplexbehandlung im Kindesalter, 2647 bis 2940 Aufwandspunkte	99.B8.5F ‡↔ IMC-Komplexbehandlung im Neugeborenenalter, 2647 bis 2940 Aufwandspunkte
99.B8.4G ‡↔ IMC-Komplexbehandlung im Kindesalter, 2941 bis 3430 Aufwandspunkte	99.B8.5G ‡↔ IMC-Komplexbehandlung im Neugeborenenalter, 2941 bis 3430 Aufwandspunkte
99.B8.4H ‡↔ IMC-Komplexbehandlung im Kindesalter, 3431 bis 3920 Aufwandspunkte	99.B8.5H ‡↔ IMC-Komplexbehandlung im Neugeborenenalter, 3431 bis 3920 Aufwandspunkte
99.B8.4I ‡↔ IMC-Komplexbehandlung im Kindesalter, 3921 bis 4410 Aufwandspunkte	99.B8.5I ‡↔ IMC-Komplexbehandlung im Neugeborenenalter, 3921 bis 4410 Aufwandspunkte
99.B8.4J ‡↔ IMC-Komplexbehandlung im Kindesalter, 4411 bis 4900 Aufwandspunkte	99.B8.5J ‡↔ IMC-Komplexbehandlung im Neugeborenenalter, 4411 bis 4900 Aufwandspunkte
99.B8.4K ‡↔ IMC-Komplexbehandlung im Kindesalter, 4901 bis 5880 Aufwandspunkte	99.B8.5K ‡↔ IMC-Komplexbehandlung im Neugeborenenalter, 4901 bis 5880 Aufwandspunkte
99.B8.4L ‡↔ IMC-Komplexbehandlung im Kindesalter, 5881 bis 6860 Aufwandspunkte	99.B8.5L ‡↔ IMC-Komplexbehandlung im Neugeborenenalter, 5881 bis 6860 Aufwandspunkte
99.B8.4M ‡↔ IMC-Komplexbehandlung im Kindesalter, 6861 bis 7840 Aufwandspunkte	99.B8.5M ‡↔ IMC-Komplexbehandlung im Neugeborenenalter, 6861 bis 7840 Aufwandspunkte
99.B8.4N ‡↔ IMC-Komplexbehandlung im Kindesalter, 7841 bis 9800 Aufwandspunkte	99.B8.5N ‡↔ IMC-Komplexbehandlung im Neugeborenenalter, 7841 bis 9800 Aufwandspunkte
99.B8.4O ‡↔ IMC-Komplexbehandlung im Kindesalter, 9801 bis 11760 Aufwandspunkte	99.B8.5O ‡↔ IMC-Komplexbehandlung im Neugeborenenalter, 9801 bis 11760 Aufwandspunkte
99.B8.4P ‡↔ IMC-Komplexbehandlung im Kindesalter, 11761 bis 13720 Aufwandspunkte	99.B8.5P ‡↔ IMC-Komplexbehandlung im Neugeborenenalter, 11761 bis 13720 Aufwandspunkte
99.B8.4Q ‡↔ IMC-Komplexbehandlung im Kindesalter, 13721 bis 16660 Aufwandspunkte	99.B8.5Q ‡↔ IMC-Komplexbehandlung im Neugeborenenalter, 13721 bis 16660 Aufwandspunkte
99.B8.4R ‡↔ IMC-Komplexbehandlung im Kindesalter, 16661 bis 19600 Aufwandspunkte	99.B8.5R ‡↔ IMC-Komplexbehandlung im Neugeborenenalter, 16661 bis 19600 Aufwandspunkte
99.B8.4S ‡↔ IMC-Komplexbehandlung im Kindesalter, 19601 und mehr Aufwandspunkte	99.B8.5S ‡↔ IMC-Komplexbehandlung im Neugeborenenalter, 19601 und mehr Aufwandspunkte
99.B8.58 ‡↔ IMC-Komplexbehandlung im Neugeborenenalter, 981 bis 1176 Aufwandspunkte	

Prozedur P05-16

99.B7.48 ‡↔ Intensivmedizinische Komplexbehandlung im Kindesalter (Basisprozedur), 981 bis 1176 Aufwandspunkte	99.B7.4I ‡↔ Intensivmedizinische Komplexbehandlung im Kindesalter (Basisprozedur), 3921 bis 4410 Aufwandspunkte
99.B7.4A ‡↔ Intensivmedizinische Komplexbehandlung im Kindesalter (Basisprozedur), 1177 bis 1470 Aufwandspunkte	99.B7.4J ‡↔ Intensivmedizinische Komplexbehandlung im Kindesalter (Basisprozedur), 4411 bis 4900 Aufwandspunkte
99.B7.4B ‡↔ Intensivmedizinische Komplexbehandlung im Kindesalter (Basisprozedur), 1471 bis 1764 Aufwandspunkte	99.B7.4K ‡↔ Intensivmedizinische Komplexbehandlung im Kindesalter (Basisprozedur), 4901 bis 5880 Aufwandspunkte
99.B7.4C ‡↔ Intensivmedizinische Komplexbehandlung im Kindesalter (Basisprozedur), 1765 bis 2058 Aufwandspunkte	99.B7.4L ‡↔ Intensivmedizinische Komplexbehandlung im Kindesalter (Basisprozedur), 5881 bis 6860 Aufwandspunkte
99.B7.4D ‡↔ Intensivmedizinische Komplexbehandlung im Kindesalter (Basisprozedur), 2059 bis 2352 Aufwandspunkte	99.B7.4M ‡↔ Intensivmedizinische Komplexbehandlung im Kindesalter (Basisprozedur), 6861 bis 7840 Aufwandspunkte
99.B7.4E ‡↔ Intensivmedizinische Komplexbehandlung im Kindesalter (Basisprozedur), 2353 bis 2646 Aufwandspunkte	99.B7.4N ‡↔ Intensivmedizinische Komplexbehandlung im Kindesalter (Basisprozedur), 7841 bis 9800 Aufwandspunkte
99.B7.4F ‡↔ Intensivmedizinische Komplexbehandlung im Kindesalter (Basisprozedur), 2647 bis 2940 Aufwandspunkte	99.B7.4O ‡↔ Intensivmedizinische Komplexbehandlung im Kindesalter (Basisprozedur), 9801 bis 11760 Aufwandspunkte
99.B7.4G ‡↔ Intensivmedizinische Komplexbehandlung im Kindesalter (Basisprozedur), 2941 bis 3430 Aufwandspunkte	99.B7.4P ‡↔ Intensivmedizinische Komplexbehandlung im Kindesalter (Basisprozedur), 11761 bis 13720 Aufwandspunkte
99.B7.4H ‡↔ Intensivmedizinische Komplexbehandlung im Kindesalter (Basisprozedur), 3431 bis 3920 Aufwandspunkte	99.B7.4Q ‡↔ Intensivmedizinische Komplexbehandlung im Kindesalter (Basisprozedur), 13721 bis 16660 Aufwandspunkte

99.B7.4R †↔ Intensivmedizinische Komplexbehandlung im Kindesalter (Basisprozedur), 16661 bis 19600 Aufwandspunkte	99.B8.4C †↔ IMC-Komplexbehandlung im Kindesalter, 1765 bis 2058 Aufwandspunkte
99.B7.4S †↔ Intensivmedizinische Komplexbehandlung im Kindesalter (Basisprozedur), 19601 und mehr Aufwandspunkte	99.B8.4D †↔ IMC-Komplexbehandlung im Kindesalter, 2059 bis 2352 Aufwandspunkte
99.B7.58 †↔ Intensivmedizinische Komplexbehandlung im Neugeborenenalter (Basisprozedur), 981 bis 1176 Aufwandspunkte	99.B8.4E †↔ IMC-Komplexbehandlung im Kindesalter, 2353 bis 2646 Aufwandspunkte
99.B7.5A †↔ Intensivmedizinische Komplexbehandlung im Neugeborenenalter (Basisprozedur), 1177 bis 1470 Aufwandspunkte	99.B8.4F †↔ IMC-Komplexbehandlung im Kindesalter, 2647 bis 2940 Aufwandspunkte
99.B7.5B †↔ Intensivmedizinische Komplexbehandlung im Neugeborenenalter (Basisprozedur), 1471 bis 1764 Aufwandspunkte	99.B8.4G †↔ IMC-Komplexbehandlung im Kindesalter, 2941 bis 3430 Aufwandspunkte
99.B7.5C †↔ Intensivmedizinische Komplexbehandlung im Neugeborenenalter (Basisprozedur), 1765 bis 2058 Aufwandspunkte	99.B8.4H †↔ IMC-Komplexbehandlung im Kindesalter, 3431 bis 3920 Aufwandspunkte
99.B7.5D †↔ Intensivmedizinische Komplexbehandlung im Neugeborenenalter (Basisprozedur), 2059 bis 2352 Aufwandspunkte	99.B8.4I †↔ IMC-Komplexbehandlung im Kindesalter, 3921 bis 4410 Aufwandspunkte
99.B7.5E †↔ Intensivmedizinische Komplexbehandlung im Neugeborenenalter (Basisprozedur), 2353 bis 2646 Aufwandspunkte	99.B8.4J †↔ IMC-Komplexbehandlung im Kindesalter, 4411 bis 4900 Aufwandspunkte
99.B7.5F †↔ Intensivmedizinische Komplexbehandlung im Neugeborenenalter (Basisprozedur), 2647 bis 2940 Aufwandspunkte	99.B8.4K †↔ IMC-Komplexbehandlung im Kindesalter, 4901 bis 5880 Aufwandspunkte
99.B7.5G †↔ Intensivmedizinische Komplexbehandlung im Neugeborenenalter (Basisprozedur), 2941 bis 3430 Aufwandspunkte	99.B8.4L †↔ IMC-Komplexbehandlung im Kindesalter, 5881 bis 6860 Aufwandspunkte
99.B7.5H †↔ Intensivmedizinische Komplexbehandlung im Neugeborenenalter (Basisprozedur), 3431 bis 3920 Aufwandspunkte	99.B8.4M †↔ IMC-Komplexbehandlung im Kindesalter, 6861 bis 7840 Aufwandspunkte
99.B7.5I †↔ Intensivmedizinische Komplexbehandlung im Neugeborenenalter (Basisprozedur), 3921 bis 4410 Aufwandspunkte	99.B8.4N †↔ IMC-Komplexbehandlung im Kindesalter, 7841 bis 9800 Aufwandspunkte
99.B7.5J †↔ Intensivmedizinische Komplexbehandlung im Neugeborenenalter (Basisprozedur), 4411 bis 4900 Aufwandspunkte	99.B8.4O †↔ IMC-Komplexbehandlung im Kindesalter, 9801 bis 11760 Aufwandspunkte
99.B7.5K †↔ Intensivmedizinische Komplexbehandlung im Neugeborenenalter (Basisprozedur), 4901 bis 5880 Aufwandspunkte	99.B8.4P †↔ IMC-Komplexbehandlung im Kindesalter, 11761 bis 13720 Aufwandspunkte
99.B7.5L †↔ Intensivmedizinische Komplexbehandlung im Neugeborenenalter (Basisprozedur), 5881 bis 6860 Aufwandspunkte	99.B8.4Q †↔ IMC-Komplexbehandlung im Kindesalter, 13721 bis 16660 Aufwandspunkte
99.B7.5M †↔ Intensivmedizinische Komplexbehandlung im Neugeborenenalter (Basisprozedur), 6861 bis 7840 Aufwandspunkte	99.B8.4R †↔ IMC-Komplexbehandlung im Kindesalter, 16661 bis 19600 Aufwandspunkte
99.B7.5N †↔ Intensivmedizinische Komplexbehandlung im Neugeborenenalter (Basisprozedur), 7841 bis 9800 Aufwandspunkte	99.B8.4S †↔ IMC-Komplexbehandlung im Kindesalter, 19601 und mehr Aufwandspunkte
99.B7.5O †↔ Intensivmedizinische Komplexbehandlung im Neugeborenenalter (Basisprozedur), 9801 bis 11760 Aufwandspunkte	99.B8.5A †↔ IMC-Komplexbehandlung im Neugeborenenalter, 1177 bis 1470 Aufwandspunkte
99.B7.5P †↔ Intensivmedizinische Komplexbehandlung im Neugeborenenalter (Basisprozedur), 11761 bis 13720 Aufwandspunkte	99.B8.5B †↔ IMC-Komplexbehandlung im Neugeborenenalter, 1471 bis 1764 Aufwandspunkte
99.B7.5Q †↔ Intensivmedizinische Komplexbehandlung im Neugeborenenalter (Basisprozedur), 13721 bis 16660 Aufwandspunkte	99.B8.5C †↔ IMC-Komplexbehandlung im Neugeborenenalter, 1765 bis 2058 Aufwandspunkte
99.B7.5R †↔ Intensivmedizinische Komplexbehandlung im Neugeborenenalter (Basisprozedur), 16661 bis 19600 Aufwandspunkte	99.B8.5D †↔ IMC-Komplexbehandlung im Neugeborenenalter, 2059 bis 2352 Aufwandspunkte
99.B7.5S †↔ Intensivmedizinische Komplexbehandlung im Neugeborenenalter (Basisprozedur), 19601 und mehr Aufwandspunkte	99.B8.5E †↔ IMC-Komplexbehandlung im Neugeborenenalter, 2353 bis 2646 Aufwandspunkte
99.B8.4A †↔ IMC-Komplexbehandlung im Kindesalter, 1177 bis 1470 Aufwandspunkte	99.B8.5F †↔ IMC-Komplexbehandlung im Neugeborenenalter, 2647 bis 2940 Aufwandspunkte
99.B8.4B †↔ IMC-Komplexbehandlung im Kindesalter, 1471 bis 1764 Aufwandspunkte	99.B8.5G †↔ IMC-Komplexbehandlung im Neugeborenenalter, 2941 bis 3430 Aufwandspunkte
	99.B8.5H †↔ IMC-Komplexbehandlung im Neugeborenenalter, 3431 bis 3920 Aufwandspunkte
	99.B8.5I †↔ IMC-Komplexbehandlung im Neugeborenenalter, 3921 bis 4410 Aufwandspunkte
	99.B8.5J †↔ IMC-Komplexbehandlung im Neugeborenenalter, 4411 bis 4900 Aufwandspunkte
	99.B8.5K †↔ IMC-Komplexbehandlung im Neugeborenenalter, 4901 bis 5880 Aufwandspunkte
	99.B8.5L †↔ IMC-Komplexbehandlung im Neugeborenenalter, 5881 bis 6860 Aufwandspunkte
	99.B8.5M †↔ IMC-Komplexbehandlung im Neugeborenenalter, 6861 bis 7840 Aufwandspunkte
	99.B8.5N †↔ IMC-Komplexbehandlung im Neugeborenenalter, 7841 bis 9800 Aufwandspunkte
	99.B8.5O †↔ IMC-Komplexbehandlung im Neugeborenenalter, 9801 bis 11760 Aufwandspunkte
	99.B8.5P †↔ IMC-Komplexbehandlung im Neugeborenenalter, 11761 bis 13720 Aufwandspunkte
	99.B8.5Q †↔ IMC-Komplexbehandlung im Neugeborenenalter, 13721 bis 16660 Aufwandspunkte
	99.B8.5R †↔ IMC-Komplexbehandlung im Neugeborenenalter, 16661 bis 19600 Aufwandspunkte

99.B8.55 ‡↔ IMC-Komplexbehandlung im Neugeborenenalter,
19601 und mehr Aufwandspunkte

Diagnose P05-2

A08.0	Enteritis durch Rotaviren	P02.7	Schädigung des Fetus und Neugeborenen durch Chorioamnionitis
A08.2	Enteritis durch Adenoviren		
A08.3	Enteritis durch sonstige Viren	P04.1	Schädigung des Fetus und Neugeborenen durch sonstige Medikation bei der Mutter
A08.4	Virusbedingte Darminfektion, nicht näher bezeichnet		
A09.9	Sonstige und nicht näher bezeichnete Gastroenteritis und Kolitis nicht näher bezeichneten Ursprungs	P04.4	Schädigung des Fetus und Neugeborenen durch Einnahme von abhängigkeits erzeugenden Arzneimitteln oder Drogen durch die Mutter
A41.9	Sepsis, nicht näher bezeichnet	P28.3	Primäre Schlafapnoe beim Neugeborenen
A49.1	Streptokokken- und Enterokokkeninfektion nicht näher bezeichneter Lokalisation	P28.4	Sonstige Apnoe beim Neugeborenen
A87.9	Virusmeningitis, nicht näher bezeichnet	P29.1	Herzrhythmusstörung beim Neugeborenen
B09	Nicht näher bezeichnete Virusinfektion, die durch Haut- und Schleimhautläsionen gekennzeichnet ist	P38	Omphalitis beim Neugeborenen mit oder ohne leichte Blutung
B99	Sonstige und nicht näher bezeichnete Infektionskrankheiten	P39.0	Infektiöse Mastitis beim Neugeborenen
E56.8	Mangel an sonstigen Vitaminen	P39.3	Harnwegsinfektion beim Neugeborenen
E71.3	Störungen des Fettsäurestoffwechsels	P39.4	Hautinfektion beim Neugeborenen
E86	Volumenmangel	P52.4	Intrazerebrale (nichttraumatische) Blutung beim Fetus und Neugeborenen
E87.2	Azidose	P55.0	Rh-Isoimmunisierung beim Fetus und Neugeborenen
E88.29	Sonstige Lipomatose, anderenorts nicht klassifiziert	P55.1	AB0-Isoimmunisierung beim Fetus und Neugeborenen
G54.0	Läsionen des Plexus brachialis	P55.8	Sonstige hämolytische Krankheiten beim Fetus und Neugeborenen
G93.0	Hirnzysten		
H05.0	Akute Entzündung der Orbita	P59.0	Neugeborenenikterus in Verbindung mit vorzeitiger Geburt
H10.4	Chronische Konjunktivitis		
I35.0	Aortenklappenstenose	P59.8	Neugeborenenikterus durch sonstige näher bezeichnete Ursachen
I42.1	Hypertrophische obstruktive Kardiomyopathie		
I49.1	Vorhofextrasystolie	P71.1	Sonstige Hypokalzämie beim Neugeborenen
I49.3	Ventrikuläre Extrasystolie	P74.0	Metabolische Spätazidose beim Neugeborenen
I49.8	Sonstige näher bezeichnete kardiale Arrhythmien	P76.0	Mekoniumpfropf-Syndrom
J02.8	Akute Pharyngitis durch sonstige näher bezeichnete Erreger	P78.3	Nichtinfektiöse Diarrhoe beim Neugeborenen
J02.9	Akute Pharyngitis, nicht näher bezeichnet	Q10.0	Angeborene Ptose
J04.0	Akute Laryngitis	Q10.7	Angeborene Fehlbildung der Orbita
J06.0	Akute Laryngopharyngitis	Q11.0	Zystenauge [cystic eyeball]
J06.8	Sonstige akute Infektionen an mehreren Lokalisationen der oberen Atemwege	Q11.1	Sonstiger Anophthalmus
J20.5	Akute Bronchitis durch Respiratory-Syncytial-Viren [RS-Viren]	Q11.2	Mikrophthalmus
J20.6	Akute Bronchitis durch Rhinoviren	Q11.3	Makrophthalmus
J20.8	Akute Bronchitis durch sonstige näher bezeichnete Erreger	Q12.0	Cataracta congenita
J22	Akute Infektion der unteren Atemwege, nicht näher bezeichnet	Q12.1	Angeborene Linsenverlagerung
J31.0	Chronische Rhinitis	Q12.2	Linsenkolobom
J40	Bronchitis, nicht als akut oder chronisch bezeichnet	Q12.3	Angeborene Aphakie
J93.0	Spontaner Spannungspneumothorax	Q12.4	Sphärophakie
K52.2	Allergische und alimentäre Gastroenteritis und Kolitis	Q12.8	Sonstige angeborene Fehlbildungen der Linse
K52.30	Pancolitis indeterminata	Q12.9	Angeborene Fehlbildung der Linse, nicht näher bezeichnet
K52.31	Linksseitige Colitis indeterminata	Q13.0	Iriskolobom
K52.32	Colitis indeterminata des Rektosigmoids	Q13.1	Fehlen der Iris (angeboren)
K52.38	Sonstige Colitis indeterminata	Q13.2	Sonstige angeborene Fehlbildungen der Iris
K52.8	Sonstige näher bezeichnete nichtinfektiöse Gastroenteritis und Kolitis	Q13.3	Angeborene Hornhauttrübung
K60.2	Analfissur, nicht näher bezeichnet	Q13.4	Sonstige angeborene Fehlbildungen der Kornea
L01.1	Sekundäre Impetiginisation anderer Dermatosen	Q13.5	Blaue Sklera
L02.2	Hautabszess, Furunkel und Karbunkel am Rumpf	Q13.8	Sonstige angeborene Fehlbildungen des vorderen Augenabschnittes
L08.0	Pyodermie	Q14.0	Angeborene Fehlbildung des Glaskörpers
L91.8	Sonstige hypertrophe Hautkrankheiten	Q14.1	Angeborene Fehlbildung der Retina
P01.5	Schädigung des Fetus und Neugeborenen bei Mehrlingsschwangerschaft	Q14.2	Angeborene Fehlbildung der Papille
P01.6	Schädigung des Fetus und Neugeborenen durch Tod der Mutter	Q14.3	Angeborene Fehlbildung der Chorioidea
P02.4	Schädigung des Fetus und Neugeborenen durch Nabelschnurvorfall	Q14.8	Sonstige angeborene Fehlbildungen des hinteren Augenabschnittes
		Q16.0	Angeborenes Fehlen der Ohrmuschel
		Q16.1	Angeborene(s) Fehlen, Atresie und Striktur des (äußeren) Gehörganges
		Q16.2	Fehlen der Tuba auditiva (angeboren)
		Q16.3	Angeborene Fehlbildung der Gehörknöchelchen
		Q16.4	Sonstige angeborene Fehlbildungen des Mittelohres
		Q16.5	Angeborene Fehlbildung des Innenohres

Q16.9	Angeborene Fehlbildung des Ohres als Ursache einer Beeinträchtigung des Hörvermögens, nicht näher bezeichnet	Q72.3	Angeborenes Fehlen des Fußes oder einer oder mehrerer Zehen
Q17.0	Akzessorische Ohrmuschel	Q72.4	Longitudinaler Reduktionsdefekt des Femurs
Q18.0	Branchiogene(r) Sinus, Fistel und Zyste	Q72.5	Longitudinaler Reduktionsdefekt der Tibia
Q28.80	Sonstiges angeborenes Aneurysma	Q72.6	Longitudinaler Reduktionsdefekt der Fibula
Q28.81	Sonstige angeborene Fistel des Kreislaufsystems	Q72.7	Spaltfuß
Q31.8	Sonstige angeborene Fehlbildungen des Kehlkopfes	Q72.8	Sonstige Reduktionsdefekte der unteren Extremität(en)
Q31.9	Angeborene Fehlbildung des Kehlkopfes, nicht näher bezeichnet	Q76.3	Angeborene Skoliose durch angeborene Knochenfehlbildung
Q33.1	Akzessorischer Lungenlappen	Q76.4	Sonstige angeborene Fehlbildungen der Wirbelsäule ohne Skoliose
Q33.5	Ektopisches Gewebe in der Lunge (angeboren)	Q82.00	Hereditäres Lymphödem der oberen und unteren Extremität(en), Stadium I
Q33.8	Sonstige angeborene Fehlbildungen der Lunge	Q82.01	Hereditäres Lymphödem der oberen und unteren Extremität(en), Stadium II
Q35.1	Spalte des harten Gaumens	Q82.02	Hereditäres Lymphödem der oberen und unteren Extremität(en), Stadium III
Q35.3	Spalte des weichen Gaumens	Q82.03	Hereditäres Lymphödem, sonstige Lokalisation, Stadium I
Q35.5	Spalte des harten und des weichen Gaumens	Q82.04	Hereditäres Lymphödem, sonstige Lokalisation, Stadium II
Q35.7	Uvulaspalte	Q82.05	Hereditäres Lymphödem, sonstige Lokalisation, Stadium III
Q35.9	Gaumenspalte, nicht näher bezeichnet	Q82.08	Sonstiges hereditäres Lymphödem
Q36.0	Lippenspalte, beidseitig	Q82.09	Hereditäres Lymphödem, nicht näher bezeichnet
Q36.1	Lippenspalte, median	Q89.00	Angeborene Splenomegalie
Q36.9	Lippenspalte, einseitig	Q89.01	Asplenie (angeboren)
Q39.5	Angeborene Dilatation des Ösophagus	Q89.08	Sonstige angeborene Fehlbildungen der Milz
Q39.6	Ösophagusdivertikel (angeboren)	Q89.3	Situs inversus
Q39.8	Sonstige angeborene Fehlbildungen des Ösophagus	Q96.0	Karyotyp 45,X
Q40.1	Angeborene Hiatushernie	Q96.1	Karyotyp 46,X iso (Xq)
Q43.40	Duplikatur des Dünndarmes	Q96.2	Karyotyp 46,X mit Gonosomenanomalie, ausgenommen iso (Xq)
Q43.41	Duplikatur des Kolons	Q96.3	Mosaik, 45,X/46,XX oder 45,X/46,XY
Q43.42	Duplikatur des Rektums	Q96.4	Mosaik, 45,X/sonstige Zelllinie(n) mit Gonosomenanomalie
Q43.49	Duplikatur des Darmes, nicht näher bezeichnet	Q96.8	Sonstige Varianten des Turner-Syndroms
Q43.5	Ektopia ani	Q96.9	Turner-Syndrom, nicht näher bezeichnet
Q43.6	Angeborene Fistel des Rektums und des Anus	Q97.0	Karyotyp 47,XXX
Q43.7	Kloakenpersistenz	Q97.1	Weiblicher Phänotyp mit mehr als drei X-Chromosomen
Q43.8	Sonstige näher bezeichnete angeborene Fehlbildungen des Darmes	Q97.2	Mosaik, Zelllinien mit unterschiedlicher Anzahl von X-Chromosomen
Q43.9	Angeborene Fehlbildung des Darmes, nicht näher bezeichnet	Q97.3	Weiblicher Phänotyp mit Karyotyp 46,XY
Q61.0	Angeborene solitäre Nierenzyste	Q97.8	Sonstige näher bezeichnete Anomalien der Gonosomen bei weiblichem Phänotyp
Q61.2	Polyzystische Niere, autosomal-dominant	Q97.9	Anomalie der Gonosomen bei weiblichem Phänotyp, nicht näher bezeichnet
Q61.3	Polyzystische Niere, nicht näher bezeichnet	Q98.0	Klinefelter-Syndrom, Karyotyp 47,XXY
Q61.4	Nierendysplasie	Q98.1	Klinefelter-Syndrom, männlicher Phänotyp mit mehr als zwei X-Chromosomen
Q61.5	Medulläre Zystenniere	Q98.2	Klinefelter-Syndrom, männlicher Phänotyp mit Karyotyp 46,XX
Q61.8	Sonstige zystische Nierenkrankheiten	Q98.3	Sonstiger männlicher Phänotyp mit Karyotyp 46,XX
Q61.9	Zystische Nierenkrankheit, nicht näher bezeichnet	Q98.4	Klinefelter-Syndrom, nicht näher bezeichnet
Q62.0	Angeborene Hydronephrose	Q98.5	Karyotyp 47,YYY
Q62.1	Atresie und (angeborene) Stenose des Ureters	Q98.6	Männlicher Phänotyp mit Strukturanomalie der Gonosomen
Q62.2	Angeborener Megaureter	Q98.7	Männlicher Phänotyp mit Gonosomen-Mosaik
Q62.3	Sonstige (angeborene) obstruktive Defekte des Nierenbeckens und des Ureters	Q98.8	Sonstige näher bezeichnete Anomalien der Gonosomen bei männlichem Phänotyp
Q64.4	Fehlbildung des Urachus	Q98.9	Anomalie der Gonosomen bei männlichem Phänotyp, nicht näher bezeichnet
Q64.5	Angeborenes Fehlen der Harnblase und der Urethra	Q99.8	Sonstige näher bezeichnete Chromosomenanomalien
Q64.6	Angeborenes Divertikel der Harnblase	R06.80	Akutes lebensbedrohliches Ereignis im Säuglingsalter
Q64.7	Sonstige angeborene Fehlbildungen der Harnblase und der Urethra	R09.2	Atemstillstand
Q67.0	Gesichtsasymmetrie	R57.2	Septischer Schock
Q67.5	Angeborene Deformitäten der Wirbelsäule	R94.0	Abnorme Ergebnisse von Funktionsprüfungen des Zentralnervensystems
Q68.2	Angeborene Deformität des Knies		
Q71.0	Angeborenes vollständiges Fehlen der oberen Extremität(en)		
Q71.1	Angeborenes Fehlen des Ober- und Unterarmes bei vorhandener Hand		
Q71.2	Angeborenes Fehlen sowohl des Unterarmes als auch der Hand		
Q71.4	Longitudinaler Reduktionsdefekt des Radius		
Q71.5	Longitudinaler Reduktionsdefekt der Ulna		
Q71.6	Spalthand		
Q72.0	Angeborenes vollständiges Fehlen der unteren Extremität(en)		
Q72.1	Angeborenes Fehlen des Ober- und Unterschenkels bei vorhandenem Fuß		
Q72.2	Angeborenes Fehlen sowohl des Unterschenkels als auch des Fußes		

R95.0	Plötzlicher Kindstod mit Angabe einer Obduktion	Z75.60	Erfolgte Registrierung zur Organtransplantation ohne Dringlichkeitsstufe HU (High Urgency): Niere
R95.9	Plötzlicher Kindstod ohne Angabe einer Obduktion		
S00.81	Oberflächliche Verletzung sonstiger Teile des Kopfes: Schürfwunde	Z75.64	Erfolgte Registrierung zur Organtransplantation ohne Dringlichkeitsstufe HU (High Urgency): Niere-Pankreas
S00.85	Oberflächliche Verletzung sonstiger Teile des Kopfes: Prellung	Z75.65	Erfolgte Registrierung zur Organtransplantation ohne Dringlichkeitsstufe HU (High Urgency): Pankreas
S00.95	Oberflächliche Verletzung des Kopfes, Teil nicht näher bezeichnet: Prellung	Z75.66	Erfolgte Registrierung zur Organtransplantation ohne Dringlichkeitsstufe HU (High Urgency): Dünndarm
S72.3	Fraktur des Femurschaftes	Z75.67	Erfolgte Registrierung zur Organtransplantation ohne Dringlichkeitsstufe HU (High Urgency): Leber
T21.24	Verbrennung Grad 2a des Rumpfes: Rücken [jeder Teil]	Z75.68	Erfolgte Registrierung zur Organtransplantation ohne Dringlichkeitsstufe HU (High Urgency): Sonstige Organe
T21.64	Verätzung Grad 2a des Rumpfes: Rücken [jeder Teil]	Z75.69	Erfolgte Registrierung zur Organtransplantation ohne Dringlichkeitsstufe HU (High Urgency): Nicht näher bezeichnetes Organ
T21.84	Verbrennung Grad 2b des Rumpfes: Rücken [jeder Teil]	Z75.70	Erfolgte Registrierung zur Organtransplantation mit Dringlichkeitsstufe HU (High Urgency): Niere
T21.94	Verätzung Grad 2b des Rumpfes: Rücken [jeder Teil]	Z75.74	Erfolgte Registrierung zur Organtransplantation mit Dringlichkeitsstufe HU (High Urgency): Niere-Pankreas
U55.10	Erfolgte Registrierung zur Herztransplantation: Ohne Dringlichkeitsstufe U [Urgency] oder HU [High Urgency]	Z75.75	Erfolgte Registrierung zur Organtransplantation mit Dringlichkeitsstufe HU (High Urgency): Pankreas
U55.11	Erfolgte Registrierung zur Herztransplantation: Mit Dringlichkeitsstufe U [Urgency]	Z75.76	Erfolgte Registrierung zur Organtransplantation mit Dringlichkeitsstufe HU (High Urgency): Dünndarm
U55.12	Erfolgte Registrierung zur Herztransplantation: Mit Dringlichkeitsstufe HU [High Urgency]	Z75.77	Erfolgte Registrierung zur Organtransplantation mit Dringlichkeitsstufe HU (High Urgency): Leber
U55.20	Erfolgte Registrierung zur Lungentransplantation: Ohne Dringlichkeitsstufe U [Urgency] oder HU [High Urgency]	Z75.78	Erfolgte Registrierung zur Organtransplantation mit Dringlichkeitsstufe HU (High Urgency): Sonstige Organe
U55.21	Erfolgte Registrierung zur Lungentransplantation: Mit Dringlichkeitsstufe U [Urgency]	Z75.79	Erfolgte Registrierung zur Organtransplantation mit Dringlichkeitsstufe HU (High Urgency): Nicht näher bezeichnetes Organ
U55.22	Erfolgte Registrierung zur Lungentransplantation: Mit Dringlichkeitsstufe HU [High Urgency]	Z76.1	Gesundheitsüberwachung und Betreuung eines Findelkindes
U55.30	Erfolgte Registrierung zur Herz-Lungen-Transplantation: Ohne Dringlichkeitsstufe U [Urgency] oder HU [High Urgency]		
U55.31	Erfolgte Registrierung zur Herz-Lungen-Transplantation: Mit Dringlichkeitsstufe U [Urgency]		
U55.32	Erfolgte Registrierung zur Herz-Lungen-Transplantation: Mit Dringlichkeitsstufe HU [High Urgency]		
Z03.0	Beobachtung bei Verdacht auf Tuberkulose		
Z20.1	Kontakt mit und Exposition gegenüber Tuberkulose		

Diagnose P05-3

Z38.3	Zwilling, Geburt im Krankenhaus	Z38.7	Anderer Mehrling, Geburt außerhalb des Krankenhauses
Z38.4	Zwilling, Geburt außerhalb des Krankenhauses		
Z38.5	Zwilling, Geburtsort nicht näher bezeichnet	Z38.8	Anderer Mehrling, Geburtsort nicht näher bezeichnet
Z38.6	Anderer Mehrling, Geburt im Krankenhaus		

Prozedur P05-4

53.00 ↔	Operation einer Inguinalhernie, n.n.bez.	53.07.11 ↔	Operation einer Inguinalhernie, laparoskopisch, ohne Implantation von Membranen oder Netzen
53.06.11 ↔	Operation einer Inguinalhernie, offen chirurgisch, ohne Implantation von Membranen oder Netzen	53.07.21 ↔	Operation einer Inguinalhernie, laparoskopisch, mit Implantation von Membranen und Netzen
53.06.21 ↔	Operation einer Inguinalhernie, offen chirurgisch, mit Implantation von Membranen und Netzen	53.09 ↔	Operation einer Inguinalhernie, sonstige

Prozedur P05-5

85.H3.11 ‡↔	Permanenter Hautersatz an die Mamma durch Ersatzmaterial, kleinflächig	86.6C.1D ‡↔	Permanenter Hautersatz durch zweischichtiges Dermis-Epidermis-Ersatzmaterial, kleinflächig, am Fuss
85.H3.12 ‡↔	Permanenter Hautersatz an die Mamma durch Ersatzmaterial, grossflächig	86.6C.1E ‡↔	Permanenter Hautersatz durch zweischichtiges Dermis-Epidermis-Ersatzmaterial, kleinflächig, an anderer Lokalisation
86.6C.11 ‡↔	Permanenter Hautersatz durch zweischichtiges Dermis-Epidermis-Ersatzmaterial, kleinflächig, am Kopf	86.6C.21 ‡↔	Permanenter Hautersatz durch zweischichtiges Dermis-Epidermis-Ersatzmaterial, grossflächig, am Kopf
86.6C.16 ‡↔	Permanenter Hautersatz durch zweischichtiges Dermis-Epidermis-Ersatzmaterial, kleinflächig, an der Hand	86.6C.26 ‡↔	Permanenter Hautersatz durch zweischichtiges Dermis-Epidermis-Ersatzmaterial, grossflächig, an der Hand

86.6C.2D †↔	Permanenter Hautersatz durch zweischichtiges Dermis-Epidermis-Ersatzmaterial, grossflächig, am Fuss	86.6C.4E †↔	Permanenter Hautersatz durch Epidermisersatzmaterial, grossflächig, an anderer Lokalisation
86.6C.2E †↔	Permanenter Hautersatz durch zweischichtiges Dermis-Epidermis-Ersatzmaterial, grossflächig, an anderer Lokalisation	86.6C.51 †↔	Permanenter Hautersatz durch Dermisersatzmaterial, kleinflächig, am Kopf
86.6C.31 †↔	Permanenter Hautersatz durch Epidermisersatzmaterial, kleinflächig, am Kopf	86.6C.56 †↔	Permanenter Hautersatz durch Dermisersatzmaterial, kleinflächig, an der Hand
86.6C.36 †↔	Permanenter Hautersatz durch Epidermisersatzmaterial, kleinflächig, an der Hand	86.6C.5D †↔	Permanenter Hautersatz durch Dermisersatzmaterial, kleinflächig, am Fuss
86.6C.3D †↔	Permanenter Hautersatz durch Epidermisersatzmaterial, kleinflächig, am Fuss	86.6C.5E †↔	Permanenter Hautersatz durch Dermisersatzmaterial, kleinflächig, an anderer Lokalisation
86.6C.3E †↔	Permanenter Hautersatz durch Epidermisersatzmaterial, kleinflächig, an anderer Lokalisation	86.6C.61 †↔	Permanenter Hautersatz durch Dermisersatzmaterial, grossflächig, am Kopf
86.6C.41 †↔	Permanenter Hautersatz durch Epidermisersatzmaterial, grossflächig, am Kopf	86.6C.66 †↔	Permanenter Hautersatz durch Dermisersatzmaterial, grossflächig, an der Hand
86.6C.46 †↔	Permanenter Hautersatz durch Epidermisersatzmaterial, grossflächig, an der Hand	86.6C.6D †↔	Permanenter Hautersatz durch Dermisersatzmaterial, grossflächig, am Fuss
86.6C.4D †↔	Permanenter Hautersatz durch Epidermisersatzmaterial, grossflächig, am Fuss	86.6C.6E †↔	Permanenter Hautersatz durch Dermisersatzmaterial, grossflächig, an anderer Lokalisation

Prozedur P05-6

93.9F.11 †↔	Mechanische Beatmung und Atmungsunterstützung mit kontinuierlichem positivem Druck [CPAP] bei Neugeborenen und Säuglingen	93.9G.41 †↔	Maskenüberdrucktherapie, BiPAP, Kontrolle und Optimierung einer bestehenden Einstellung, innerhalb von 3 Tagen
93.9G.21 †↔	Maskenüberdrucktherapie, CPAP, Kontrolle und Optimierung einer bestehenden Einstellung, innerhalb von 3 Tagen	93.9G.42 †↔	Maskenüberdrucktherapie, BiPAP, Kontrolle und Optimierung einer bestehenden Einstellung, über mehr als 3 Tage
93.9G.22 †↔	Maskenüberdrucktherapie, CPAP, Kontrolle und Optimierung einer bestehenden Einstellung, über mehr als 3 Tage		

Prozedur P05-7

00.11 †↔	Infusion von Drotrecogin alfa (aktiviert)	99.04.1E †↔	Transfusion von Erythrozytenkonzentrat, 116 TE bis 130 TE
00.17 †↔	Infusion einer vasopressorischen Substanz	99.04.1F †↔	Transfusion von Erythrozytenkonzentrat, 131 TE bis 145 TE
96.35 †↔	Gastrische Gavage	99.04.1G †↔	Transfusion von Erythrozytenkonzentrat, 146 TE bis 160 TE
96.6 †↔	Enterale Infusion konzentrierter Nährstoffe	99.04.1H †↔	Transfusion von Erythrozytenkonzentrat, 161 TE bis 175 TE
99.01 †↔	Austauschtransfusion	99.04.1I †↔	Transfusion von Erythrozytenkonzentrat, 176 TE bis 190 TE
99.04.00 †↔	Transfusion von Erythrozytenkonzentrat, n.n.bez.	99.04.1J †↔	Transfusion von Erythrozytenkonzentrat, 191 TE bis 205 TE
99.04.09 †↔	Transfusion von Erythrozytenkonzentrat, sonstige	99.04.1K †↔	Transfusion von Erythrozytenkonzentrat, 206 TE bis 220 TE
99.04.10 †↔	Transfusion von Erythrozytenkonzentrat, 1 TE bis 5 TE	99.04.1L †↔	Transfusion von Erythrozytenkonzentrat, 221 TE bis 235 TE
99.04.11 †↔	Transfusion von Erythrozytenkonzentrat, 6 TE bis 10 TE	99.04.1M †↔	Transfusion von Erythrozytenkonzentrat, 236 TE bis 250 TE
99.04.12 †↔	Transfusion von Erythrozytenkonzentrat, 11 TE bis 15 TE	99.04.1N †↔	Transfusion von Erythrozytenkonzentrat, 251 TE bis 265 TE
99.04.14 †↔	Transfusion von Erythrozytenkonzentrat, 16 TE bis 20 TE	99.04.1O †↔	Transfusion von Erythrozytenkonzentrat, 266 TE bis 280 TE
99.04.15 †↔	Transfusion von Erythrozytenkonzentrat, 21 TE bis 30 TE	99.04.1P †↔	Transfusion von Erythrozytenkonzentrat, 281 TE und mehr
99.04.16 †↔	Transfusion von Erythrozytenkonzentrat, 31 TE bis 40 TE	99.04.21 †↔	Transfusion von bestrahlten Erythrozytenkonzentraten, 1 TE bis 5 TE
99.04.17 †↔	Transfusion von Erythrozytenkonzentrat, 41 TE bis 50 TE	99.04.22 †↔	Transfusion von bestrahlten Erythrozytenkonzentraten, 6 TE bis 10 TE
99.04.18 †↔	Transfusion von Erythrozytenkonzentrat, 51 TE bis 60 TE	99.04.23 †↔	Transfusion von bestrahlten Erythrozytenkonzentraten, 11 TE bis 15 TE
99.04.19 †↔	Transfusion von Erythrozytenkonzentrat, 61 TE bis 70 TE	99.04.24 †↔	Transfusion von bestrahlten Erythrozytenkonzentraten, 16 TE bis 20 TE
99.04.1A †↔	Transfusion von Erythrozytenkonzentrat, 71 TE bis 80 TE		
99.04.1B †↔	Transfusion von Erythrozytenkonzentrat, 81 TE bis 90 TE		
99.04.1C †↔	Transfusion von Erythrozytenkonzentrat, 91 TE bis 100 TE		
99.04.1D †↔	Transfusion von Erythrozytenkonzentrat, 101 TE bis 115 TE		

99.04.25 †↔	Transfusion von bestrahlten Erythrozytenkonzentraten, 21 TE bis 30 TE	99.05.4A †↔	Transfusion von Thrombozytenkonzentraten, 15 bis 17 Konzentrate
99.04.26 †↔	Transfusion von bestrahlten Erythrozytenkonzentraten, 31 TE bis 40 TE	99.05.4B †↔	Transfusion von Thrombozytenkonzentraten, 18 bis 20 Konzentrate
99.04.27 †↔	Transfusion von bestrahlten Erythrozytenkonzentraten, 41 TE bis 50 TE	99.05.4C †↔	Transfusion von Thrombozytenkonzentraten, 21 bis 23 Konzentrate
99.04.28 †↔	Transfusion von bestrahlten Erythrozytenkonzentraten, 51 TE bis 60 TE	99.05.4D †↔	Transfusion von Thrombozytenkonzentraten, 24 bis 26 Konzentrate
99.04.2A †↔	Transfusion von bestrahlten Erythrozytenkonzentraten, 61 TE bis 70 TE	99.05.4E †↔	Transfusion von Thrombozytenkonzentraten, 27 bis 29 Konzentrate
99.04.2B †↔	Transfusion von bestrahlten Erythrozytenkonzentraten, 71 TE bis 80 TE	99.05.4F †↔	Transfusion von Thrombozytenkonzentraten, 30 bis 35 Konzentrate
99.04.2C †↔	Transfusion von bestrahlten Erythrozytenkonzentraten, 81 TE bis 90 TE	99.05.4G †↔	Transfusion von Thrombozytenkonzentraten, 36 bis 41 Konzentrate
99.04.2D †↔	Transfusion von bestrahlten Erythrozytenkonzentraten, 91 TE bis 100 TE	99.05.4H †↔	Transfusion von Thrombozytenkonzentraten, 42 bis 47 Konzentrate
99.04.2E †↔	Transfusion von bestrahlten Erythrozytenkonzentraten, 101 TE bis 115 TE	99.05.4I †↔	Transfusion von Thrombozytenkonzentraten, 48 bis 53 Konzentrate
99.04.2F †↔	Transfusion von bestrahlten Erythrozytenkonzentraten, 116 TE bis 130 TE	99.05.4J †↔	Transfusion von Thrombozytenkonzentraten, 54 bis 59 Konzentrate
99.04.2G †↔	Transfusion von bestrahlten Erythrozytenkonzentraten, 131 TE bis 145 TE	99.05.4K †↔	Transfusion von Thrombozytenkonzentraten, 60 bis 65 Konzentrate
99.04.2H †↔	Transfusion von bestrahlten Erythrozytenkonzentraten, 146 TE bis 160 TE	99.05.4L †↔	Transfusion von Thrombozytenkonzentraten, 66 bis 71 Konzentrate
99.04.2I †↔	Transfusion von bestrahlten Erythrozytenkonzentraten, 161 TE bis 175 TE	99.05.4M †↔	Transfusion von Thrombozytenkonzentraten, 72 bis 77 Konzentrate
99.04.2J †↔	Transfusion von bestrahlten Erythrozytenkonzentraten, 176 TE bis 190 TE	99.05.4N †↔	Transfusion von Thrombozytenkonzentraten, 78 bis 83 Konzentrate
99.04.2K †↔	Transfusion von bestrahlten Erythrozytenkonzentraten, 191 TE bis 205 TE	99.05.4O †↔	Transfusion von Thrombozytenkonzentraten, 84 bis 89 Konzentrate
99.04.2L †↔	Transfusion von bestrahlten Erythrozytenkonzentraten, 206 TE bis 220 TE	99.05.4P †↔	Transfusion von Thrombozytenkonzentraten, 90 bis 95 Konzentrate
99.04.2M †↔	Transfusion von bestrahlten Erythrozytenkonzentraten, 221 TE bis 235 TE	99.05.4Q †↔	Transfusion von Thrombozytenkonzentraten, 96 bis 101 Konzentrate
99.04.2N †↔	Transfusion von bestrahlten Erythrozytenkonzentraten, 236 TE bis 250 TE	99.05.4R †↔	Transfusion von Thrombozytenkonzentraten, 102 bis 107 Konzentrate
99.04.2O †↔	Transfusion von bestrahlten Erythrozytenkonzentraten, 251 TE bis 265 TE	99.05.4S †↔	Transfusion von Thrombozytenkonzentraten, 108 bis 113 Konzentrate
99.04.2P †↔	Transfusion von bestrahlten Erythrozytenkonzentraten, 266 TE bis 280 TE	99.05.4T †↔	Transfusion von Thrombozytenkonzentraten, 114 bis 119 Konzentrate
99.04.2Q †↔	Transfusion von bestrahlten Erythrozytenkonzentraten, 281 TE und mehr	99.05.4U †↔	Transfusion von Thrombozytenkonzentraten, 120 bis 129 Konzentrate
99.04.31 †↔	Transfusion von kryokonservierten Erythrozytenkonzentraten, 1 TE bis 5 TE	99.05.4V †↔	Transfusion von Thrombozytenkonzentraten, 130 bis 139 Konzentrate
99.04.32 †↔	Transfusion von kryokonservierten Erythrozytenkonzentraten, 6 TE bis 10 TE	99.05.4W †↔	Transfusion von Thrombozytenkonzentraten, 140 bis 149 Konzentrate
99.04.33 †↔	Transfusion von kryokonservierten Erythrozytenkonzentraten, 11 TE bis 15 TE	99.05.51 †↔	Transfusion von Thrombozytenkonzentraten, 150 bis 159 Konzentrate
99.04.34 †↔	Transfusion von kryokonservierten Erythrozytenkonzentraten, 16 TE bis 20 TE	99.05.52 †↔	Transfusion von Thrombozytenkonzentraten, 160 bis 169 Konzentrate
99.04.35 †↔	Transfusion von kryokonservierten Erythrozytenkonzentraten, 21 TE bis 30 TE	99.05.53 †↔	Transfusion von Thrombozytenkonzentraten, 170 bis 179 Konzentrate
99.04.36 †↔	Transfusion von kryokonservierten Erythrozytenkonzentraten, 31 TE und mehr	99.05.54 †↔	Transfusion von Thrombozytenkonzentraten, 180 bis 189 Konzentrate
99.05.41 †↔	Transfusion von Thrombozytenkonzentraten, 1 Konzentrat	99.05.55 †↔	Transfusion von Thrombozytenkonzentraten, 190 bis 199 Konzentrate
99.05.42 †↔	Transfusion von Thrombozytenkonzentraten, 2 Konzentrate	99.05.57 †↔	Transfusion von Thrombozytenkonzentraten, 200 bis 219 Konzentrate
99.05.43 †↔	Transfusion von Thrombozytenkonzentraten, 3 Konzentrate	99.05.58 †↔	Transfusion von Thrombozytenkonzentraten, 220 bis 239 Konzentrate
99.05.44 †↔	Transfusion von Thrombozytenkonzentraten, 4 Konzentrate	99.05.5A †↔	Transfusion von Thrombozytenkonzentraten, 240 bis 259 Konzentrate
99.05.45 †↔	Transfusion von Thrombozytenkonzentraten, 5 Konzentrate	99.05.5B †↔	Transfusion von Thrombozytenkonzentraten, 260 bis 279 Konzentrate
99.05.46 †↔	Transfusion von Thrombozytenkonzentraten, 6 bis 8 Konzentrate	99.05.5C †↔	Transfusion von Thrombozytenkonzentraten, 280 bis 299 Konzentrate
99.05.47 †↔	Transfusion von Thrombozytenkonzentraten, 9 bis 11 Konzentrate	99.05.5D †↔	Transfusion von Thrombozytenkonzentraten, 300 bis 319 Konzentrate
99.05.48 †↔	Transfusion von Thrombozytenkonzentraten, 12 bis 14 Konzentrate	99.05.5E †↔	Transfusion von Thrombozytenkonzentraten, 320 bis 339 Konzentrate

99.05.5F ‡↔	Transfusion von Thrombozytenkonzentraten, 340 bis 359 Konzentrate	99.05.6S ‡↔	Transfusion von patientenbezogenen Thrombozytenkonzentraten, 69 und mehr Konzentrate
99.05.5G ‡↔	Transfusion von Thrombozytenkonzentraten, 360 bis 379 Konzentrate	99.07.00 ‡↔	Transfusion von Plasma und Serum, n.n.bez.
99.05.5H ‡↔	Transfusion von Thrombozytenkonzentraten, 380 bis 399 Konzentrate	99.07.09 ‡↔	Transfusion von Plasma und Serum, sonstige
99.05.5I ‡↔	Transfusion von Thrombozytenkonzentraten, 400 bis 419 Konzentrate	99.07.21 ‡↔	Transfusion von frisch gefrorenem Plasma [qFFP/qFGP], 1 TE bis 5 TE
99.05.5J ‡↔	Transfusion von Thrombozytenkonzentraten, 420 bis 439 Konzentrate	99.07.22 ‡↔	Transfusion von frisch gefrorenem Plasma [qFFP/qFGP], 6 TE bis 10 TE
99.05.5K ‡↔	Transfusion von Thrombozytenkonzentraten, 440 bis 459 Konzentrate	99.07.23 ‡↔	Transfusion von frisch gefrorenem Plasma [qFFP/qFGP], 11 TE bis 15 TE
99.05.5L ‡↔	Transfusion von Thrombozytenkonzentraten, 460 bis 479 Konzentrate	99.07.24 ‡↔	Transfusion von frisch gefrorenem Plasma [qFFP/qFGP], 16 TE bis 20 TE
99.05.5M ‡↔	Transfusion von Thrombozytenkonzentraten, 480 bis 499 Konzentrate	99.07.25 ‡↔	Transfusion von frisch gefrorenem Plasma [qFFP/qFGP], 21 TE bis 25 TE
99.05.5N ‡↔	Transfusion von Thrombozytenkonzentraten, 500 und mehr Konzentrate	99.07.26 ‡↔	Transfusion von frisch gefrorenem Plasma [qFFP/qFGP], 26 TE bis 30 TE
99.05.61 ‡↔	Transfusion von patientenbezogenen Thrombozytenkonzentraten, 1 Konzentrat	99.07.27 ‡↔	Transfusion von frisch gefrorenem Plasma [qFFP/qFGP], 31 TE bis 35 TE
99.05.62 ‡↔	Transfusion von patientenbezogenen Thrombozytenkonzentraten, 2 Konzentrate	99.07.28 ‡↔	Transfusion von frisch gefrorenem Plasma [qFFP/qFGP], 36 TE bis 40 TE
99.05.63 ‡↔	Transfusion von patientenbezogenen Thrombozytenkonzentraten, 3 Konzentrate	99.07.2A ‡↔	Transfusion von frisch gefrorenem Plasma [qFFP/qFGP], 41 TE bis 45 TE
99.05.64 ‡↔	Transfusion von patientenbezogenen Thrombozytenkonzentraten, 4 Konzentrate	99.07.2B ‡↔	Transfusion von frisch gefrorenem Plasma [qFFP/qFGP], 46 TE bis 50 TE
99.05.65 ‡↔	Transfusion von patientenbezogenen Thrombozytenkonzentraten, 5 Konzentrate	99.07.2C ‡↔	Transfusion von frisch gefrorenem Plasma [qFFP/qFGP], 51 TE und mehr
99.05.66 ‡↔	Transfusion von patientenbezogenen Thrombozytenkonzentraten, 6 bis 8 Konzentrate	99.07.31 ‡↔	Transfusion von pathogeninaktiviertem frisch gefrorenem Plasma [piFFP/piFGP], 1 TE bis 5 TE
99.05.67 ‡↔	Transfusion von patientenbezogenen Thrombozytenkonzentraten, 9 bis 11 Konzentrate	99.07.32 ‡↔	Transfusion von pathogeninaktiviertem frisch gefrorenem Plasma [piFFP/piFGP], 6 TE bis 10 TE
99.05.68 ‡↔	Transfusion von patientenbezogenen Thrombozytenkonzentraten, 12 bis 14 Konzentrate	99.07.33 ‡↔	Transfusion von pathogeninaktiviertem frisch gefrorenem Plasma [piFFP/piFGP], 11 TE bis 15 TE
99.05.6A ‡↔	Transfusion von patientenbezogenen Thrombozytenkonzentraten, 15 bis 17 Konzentrate	99.07.34 ‡↔	Transfusion von pathogeninaktiviertem frisch gefrorenem Plasma [piFFP/piFGP], 16 TE bis 20 TE
99.05.6B ‡↔	Transfusion von patientenbezogenen Thrombozytenkonzentraten, 18 bis 20 Konzentrate	99.07.35 ‡↔	Transfusion von pathogeninaktiviertem frisch gefrorenem Plasma [piFFP/piFGP], 21 TE bis 25 TE
99.05.6C ‡↔	Transfusion von patientenbezogenen Thrombozytenkonzentraten, 21 bis 23 Konzentrate	99.07.36 ‡↔	Transfusion von pathogeninaktiviertem frisch gefrorenem Plasma [piFFP/piFGP], 26 TE bis 30 TE
99.05.6D ‡↔	Transfusion von patientenbezogenen Thrombozytenkonzentraten, 24 bis 26 Konzentrate	99.07.37 ‡↔	Transfusion von pathogeninaktiviertem frisch gefrorenem Plasma [piFFP/piFGP], 31 TE bis 35 TE
99.05.6E ‡↔	Transfusion von patientenbezogenen Thrombozytenkonzentraten, 27 bis 29 Konzentrate	99.07.38 ‡↔	Transfusion von pathogeninaktiviertem frisch gefrorenem Plasma [piFFP/piFGP], 36 TE bis 40 TE
99.05.6F ‡↔	Transfusion von patientenbezogenen Thrombozytenkonzentraten, 30 bis 32 Konzentrate	99.07.3A ‡↔	Transfusion von pathogeninaktiviertem frisch gefrorenem Plasma [piFFP/piFGP], 41 TE bis 45 TE
99.05.6G ‡↔	Transfusion von patientenbezogenen Thrombozytenkonzentraten, 33 bis 35 Konzentrate	99.07.3B ‡↔	Transfusion von pathogeninaktiviertem frisch gefrorenem Plasma [piFFP/piFGP], 46 TE bis 50 TE
99.05.6H ‡↔	Transfusion von patientenbezogenen Thrombozytenkonzentraten, 36 bis 38 Konzentrate	99.07.3C ‡↔	Transfusion von pathogeninaktiviertem frisch gefrorenem Plasma [piFFP/piFGP], 51 TE und mehr
99.05.6I ‡↔	Transfusion von patientenbezogenen Thrombozytenkonzentraten, 39 bis 41 Konzentrate	99.08 ‡↔	Transfusion von Blutexpander
99.05.6J ‡↔	Transfusion von patientenbezogenen Thrombozytenkonzentraten, 42 bis 44 Konzentrate	99.09.10 ‡↔	Transfusion von Granulozyten, 1 - 5 Konzentrate
99.05.6K ‡↔	Transfusion von patientenbezogenen Thrombozytenkonzentraten, 45 bis 47 Konzentrate	99.09.12 ‡↔	Transfusion von Granulozyten, 6 bis 10 Konzentrate
99.05.6L ‡↔	Transfusion von patientenbezogenen Thrombozytenkonzentraten, 48 bis 50 Konzentrate	99.09.13 ‡↔	Transfusion von Granulozyten, 11 bis 15 Konzentrate
99.05.6M ‡↔	Transfusion von patientenbezogenen Thrombozytenkonzentraten, 51 bis 53 Konzentrate	99.09.14 ‡↔	Transfusion von Granulozyten, 16 bis 20 Konzentrate
99.05.6N ‡↔	Transfusion von patientenbezogenen Thrombozytenkonzentraten, 54 bis 56 Konzentrate	99.09.15 ‡↔	Transfusion von Granulozyten, 21 Konzentrate und mehr
99.05.6O ‡↔	Transfusion von patientenbezogenen Thrombozytenkonzentraten, 57 bis 59 Konzentrate	99.09.20 ‡↔	Transfusion von Spenderlymphozyten, Fremdbezug
99.05.6P ‡↔	Transfusion von patientenbezogenen Thrombozytenkonzentraten, 60 bis 62 Konzentrate	99.09.23 ‡↔	Transfusion von Spenderlymphozyten, 1 bis 3 Konzentrate
99.05.6Q ‡↔	Transfusion von patientenbezogenen Thrombozytenkonzentraten, 63 bis 65 Konzentrate	99.09.24 ‡↔	Transfusion von Spenderlymphozyten, 4 bis 6 Konzentrate
99.05.6R ‡↔	Transfusion von patientenbezogenen Thrombozytenkonzentraten, 66 bis 68 Konzentrate	99.09.25 ‡↔	Transfusion von Spenderlymphozyten, mehr als 6 Konzentrate
		99.09.30 ‡↔	Transfusion von Leukozyten nach In-vitro-Kultur
		99.0A ‡↔	Transfusion von Plasmabestandteilen und gentechnisch hergestellten Plasmaproteinen
		99.15 ‡↔	Parenterale Infusion konzentrierter Nährlösungen
		99.18 ‡↔	Injektion oder Infusion von Elektrolyten

- 99.1A †↔ Injektion, Infusion oder orale Gabe von Beta-Blocker zur Therapie des infantilen Hämangioms beim Neugeborenen und Säugling
- 99.22.16 †↔ Injektion oder Infusion einer antiinfektiösen Substanz, bis 3 Behandlungstage
- 99.22.17 †↔ Injektion oder Infusion einer antiinfektiösen Substanz, mindestens 4 bis 6 Behandlungstage
- 99.22.18 †↔ Injektion oder Infusion einer antiinfektiösen Substanz, mindestens 7 bis 13 Behandlungstage
- 99.22.1A †↔ Injektion oder Infusion einer antiinfektiösen Substanz, mindestens 14 bis 27 Behandlungstage
- 99.22.1B †↔ Injektion oder Infusion einer antiinfektiösen Substanz, 28 und mehr Behandlungstage
- 99.83 †↔ Sonstige Phototherapie

Prozedur P05-8

- 99.81.20 †↔ Systemische Hypothermie

Prozedur P05-9

- 99.B7.45 †↔ Intensivmedizinische Komplexbehandlung im Kindesalter (Basisprozedur), 393 bis 588 Aufwandspunkte
- 99.B7.46 †↔ Intensivmedizinische Komplexbehandlung im Kindesalter (Basisprozedur), 589 bis 784 Aufwandspunkte
- 99.B7.47 †↔ Intensivmedizinische Komplexbehandlung im Kindesalter (Basisprozedur), 785 bis 980 Aufwandspunkte
- 99.B7.48 †↔ Intensivmedizinische Komplexbehandlung im Kindesalter (Basisprozedur), 981 bis 1176 Aufwandspunkte
- 99.B7.4A †↔ Intensivmedizinische Komplexbehandlung im Kindesalter (Basisprozedur), 1177 bis 1470 Aufwandspunkte
- 99.B7.4B †↔ Intensivmedizinische Komplexbehandlung im Kindesalter (Basisprozedur), 1471 bis 1764 Aufwandspunkte
- 99.B7.4C †↔ Intensivmedizinische Komplexbehandlung im Kindesalter (Basisprozedur), 1765 bis 2058 Aufwandspunkte
- 99.B7.4D †↔ Intensivmedizinische Komplexbehandlung im Kindesalter (Basisprozedur), 2059 bis 2352 Aufwandspunkte
- 99.B7.4E †↔ Intensivmedizinische Komplexbehandlung im Kindesalter (Basisprozedur), 2353 bis 2646 Aufwandspunkte
- 99.B7.4F †↔ Intensivmedizinische Komplexbehandlung im Kindesalter (Basisprozedur), 2647 bis 2940 Aufwandspunkte
- 99.B7.4G †↔ Intensivmedizinische Komplexbehandlung im Kindesalter (Basisprozedur), 2941 bis 3430 Aufwandspunkte
- 99.B7.4H †↔ Intensivmedizinische Komplexbehandlung im Kindesalter (Basisprozedur), 3431 bis 3920 Aufwandspunkte
- 99.B7.4I †↔ Intensivmedizinische Komplexbehandlung im Kindesalter (Basisprozedur), 3921 bis 4410 Aufwandspunkte
- 99.B7.4J †↔ Intensivmedizinische Komplexbehandlung im Kindesalter (Basisprozedur), 4411 bis 4900 Aufwandspunkte
- 99.B7.4K †↔ Intensivmedizinische Komplexbehandlung im Kindesalter (Basisprozedur), 4901 bis 5880 Aufwandspunkte
- 99.B7.4L †↔ Intensivmedizinische Komplexbehandlung im Kindesalter (Basisprozedur), 5881 bis 6860 Aufwandspunkte
- 99.B7.4M †↔ Intensivmedizinische Komplexbehandlung im Kindesalter (Basisprozedur), 6861 bis 7840 Aufwandspunkte
- 99.B7.4N †↔ Intensivmedizinische Komplexbehandlung im Kindesalter (Basisprozedur), 7841 bis 9800 Aufwandspunkte
- 99.B7.4O †↔ Intensivmedizinische Komplexbehandlung im Kindesalter (Basisprozedur), 9801 bis 11760 Aufwandspunkte
- 99.B7.4P †↔ Intensivmedizinische Komplexbehandlung im Kindesalter (Basisprozedur), 11761 bis 13720 Aufwandspunkte
- 99.B7.4Q †↔ Intensivmedizinische Komplexbehandlung im Kindesalter (Basisprozedur), 13721 bis 16660 Aufwandspunkte
- 99.B7.4R †↔ Intensivmedizinische Komplexbehandlung im Kindesalter (Basisprozedur), 16661 bis 19600 Aufwandspunkte
- 99.B7.4S †↔ Intensivmedizinische Komplexbehandlung im Kindesalter (Basisprozedur), 19601 und mehr Aufwandspunkte
- 99.B7.55 †↔ Intensivmedizinische Komplexbehandlung im Neugeborenenalter (Basisprozedur), 393 bis 588 Aufwandspunkte
- 99.B7.56 †↔ Intensivmedizinische Komplexbehandlung im Neugeborenenalter (Basisprozedur), 589 bis 784 Aufwandspunkte
- 99.B7.57 †↔ Intensivmedizinische Komplexbehandlung im Neugeborenenalter (Basisprozedur), 785 bis 980 Aufwandspunkte
- 99.B7.58 †↔ Intensivmedizinische Komplexbehandlung im Neugeborenenalter (Basisprozedur), 981 bis 1176 Aufwandspunkte
- 99.B7.5A †↔ Intensivmedizinische Komplexbehandlung im Neugeborenenalter (Basisprozedur), 1177 bis 1470 Aufwandspunkte
- 99.B7.5B †↔ Intensivmedizinische Komplexbehandlung im Neugeborenenalter (Basisprozedur), 1471 bis 1764 Aufwandspunkte
- 99.B7.5C †↔ Intensivmedizinische Komplexbehandlung im Neugeborenenalter (Basisprozedur), 1765 bis 2058 Aufwandspunkte
- 99.B7.5D †↔ Intensivmedizinische Komplexbehandlung im Neugeborenenalter (Basisprozedur), 2059 bis 2352 Aufwandspunkte
- 99.B7.5E †↔ Intensivmedizinische Komplexbehandlung im Neugeborenenalter (Basisprozedur), 2353 bis 2646 Aufwandspunkte
- 99.B7.5F †↔ Intensivmedizinische Komplexbehandlung im Neugeborenenalter (Basisprozedur), 2647 bis 2940 Aufwandspunkte
- 99.B7.5G †↔ Intensivmedizinische Komplexbehandlung im Neugeborenenalter (Basisprozedur), 2941 bis 3430 Aufwandspunkte
- 99.B7.5H †↔ Intensivmedizinische Komplexbehandlung im Neugeborenenalter (Basisprozedur), 3431 bis 3920 Aufwandspunkte
- 99.B7.5I †↔ Intensivmedizinische Komplexbehandlung im Neugeborenenalter (Basisprozedur), 3921 bis 4410 Aufwandspunkte

99.B7.5J †↔ Intensivmedizinische Komplexbehandlung im Neugeborenenalter (Basisprozedur), 4411 bis 4900 Aufwandspunkte	99.B8.4M †↔ IMC-Komplexbehandlung im Kindesalter, 6861 bis 7840 Aufwandspunkte
99.B7.5K †↔ Intensivmedizinische Komplexbehandlung im Neugeborenenalter (Basisprozedur), 4901 bis 5880 Aufwandspunkte	99.B8.4N †↔ IMC-Komplexbehandlung im Kindesalter, 7841 bis 9800 Aufwandspunkte
99.B7.5L †↔ Intensivmedizinische Komplexbehandlung im Neugeborenenalter (Basisprozedur), 5881 bis 6860 Aufwandspunkte	99.B8.4O †↔ IMC-Komplexbehandlung im Kindesalter, 9801 bis 11760 Aufwandspunkte
99.B7.5M †↔ Intensivmedizinische Komplexbehandlung im Neugeborenenalter (Basisprozedur), 6861 bis 7840 Aufwandspunkte	99.B8.4P †↔ IMC-Komplexbehandlung im Kindesalter, 11761 bis 13720 Aufwandspunkte
99.B7.5N †↔ Intensivmedizinische Komplexbehandlung im Neugeborenenalter (Basisprozedur), 7841 bis 9800 Aufwandspunkte	99.B8.4Q †↔ IMC-Komplexbehandlung im Kindesalter, 13721 bis 16660 Aufwandspunkte
99.B7.5O †↔ Intensivmedizinische Komplexbehandlung im Neugeborenenalter (Basisprozedur), 9801 bis 11760 Aufwandspunkte	99.B8.4R †↔ IMC-Komplexbehandlung im Kindesalter, 16661 bis 19600 Aufwandspunkte
99.B7.5P †↔ Intensivmedizinische Komplexbehandlung im Neugeborenenalter (Basisprozedur), 11761 bis 13720 Aufwandspunkte	99.B8.4S †↔ IMC-Komplexbehandlung im Kindesalter, 19601 und mehr Aufwandspunkte
99.B7.5Q †↔ Intensivmedizinische Komplexbehandlung im Neugeborenenalter (Basisprozedur), 13721 bis 16660 Aufwandspunkte	99.B8.55 †↔ IMC-Komplexbehandlung im Neugeborenenalter, 393 bis 588 Aufwandspunkte
99.B7.5R †↔ Intensivmedizinische Komplexbehandlung im Neugeborenenalter (Basisprozedur), 16661 bis 19600 Aufwandspunkte	99.B8.56 †↔ IMC-Komplexbehandlung im Neugeborenenalter, 589 bis 784 Aufwandspunkte
99.B7.5S †↔ Intensivmedizinische Komplexbehandlung im Neugeborenenalter (Basisprozedur), 19601 und mehr Aufwandspunkte	99.B8.57 †↔ IMC-Komplexbehandlung im Neugeborenenalter, 785 bis 980 Aufwandspunkte
99.B8.45 †↔ IMC-Komplexbehandlung im Kindesalter, 393 bis 588 Aufwandspunkte	99.B8.58 †↔ IMC-Komplexbehandlung im Neugeborenenalter, 981 bis 1176 Aufwandspunkte
99.B8.46 †↔ IMC-Komplexbehandlung im Kindesalter, 589 bis 784 Aufwandspunkte	99.B8.5A †↔ IMC-Komplexbehandlung im Neugeborenenalter, 1177 bis 1470 Aufwandspunkte
99.B8.47 †↔ IMC-Komplexbehandlung im Kindesalter, 785 bis 980 Aufwandspunkte	99.B8.5B †↔ IMC-Komplexbehandlung im Neugeborenenalter, 1471 bis 1764 Aufwandspunkte
99.B8.48 †↔ IMC-Komplexbehandlung im Kindesalter, 981 bis 1176 Aufwandspunkte	99.B8.5C †↔ IMC-Komplexbehandlung im Neugeborenenalter, 1765 bis 2058 Aufwandspunkte
99.B8.4A †↔ IMC-Komplexbehandlung im Kindesalter, 1177 bis 1470 Aufwandspunkte	99.B8.5D †↔ IMC-Komplexbehandlung im Neugeborenenalter, 2059 bis 2352 Aufwandspunkte
99.B8.4B †↔ IMC-Komplexbehandlung im Kindesalter, 1471 bis 1764 Aufwandspunkte	99.B8.5E †↔ IMC-Komplexbehandlung im Neugeborenenalter, 2353 bis 2646 Aufwandspunkte
99.B8.4C †↔ IMC-Komplexbehandlung im Kindesalter, 1765 bis 2058 Aufwandspunkte	99.B8.5F †↔ IMC-Komplexbehandlung im Neugeborenenalter, 2647 bis 2940 Aufwandspunkte
99.B8.4D †↔ IMC-Komplexbehandlung im Kindesalter, 2059 bis 2352 Aufwandspunkte	99.B8.5G †↔ IMC-Komplexbehandlung im Neugeborenenalter, 2941 bis 3430 Aufwandspunkte
99.B8.4E †↔ IMC-Komplexbehandlung im Kindesalter, 2353 bis 2646 Aufwandspunkte	99.B8.5H †↔ IMC-Komplexbehandlung im Neugeborenenalter, 3431 bis 3920 Aufwandspunkte
99.B8.4F †↔ IMC-Komplexbehandlung im Kindesalter, 2647 bis 2940 Aufwandspunkte	99.B8.5I †↔ IMC-Komplexbehandlung im Neugeborenenalter, 3921 bis 4410 Aufwandspunkte
99.B8.4G †↔ IMC-Komplexbehandlung im Kindesalter, 2941 bis 3430 Aufwandspunkte	99.B8.5J †↔ IMC-Komplexbehandlung im Neugeborenenalter, 4411 bis 4900 Aufwandspunkte
99.B8.4H †↔ IMC-Komplexbehandlung im Kindesalter, 3431 bis 3920 Aufwandspunkte	99.B8.5K †↔ IMC-Komplexbehandlung im Neugeborenenalter, 4901 bis 5880 Aufwandspunkte
99.B8.4I †↔ IMC-Komplexbehandlung im Kindesalter, 3921 bis 4410 Aufwandspunkte	99.B8.5L †↔ IMC-Komplexbehandlung im Neugeborenenalter, 5881 bis 6860 Aufwandspunkte
99.B8.4J †↔ IMC-Komplexbehandlung im Kindesalter, 4411 bis 4900 Aufwandspunkte	99.B8.5M †↔ IMC-Komplexbehandlung im Neugeborenenalter, 6861 bis 7840 Aufwandspunkte
99.B8.4K †↔ IMC-Komplexbehandlung im Kindesalter, 4901 bis 5880 Aufwandspunkte	99.B8.5N †↔ IMC-Komplexbehandlung im Neugeborenenalter, 7841 bis 9800 Aufwandspunkte
99.B8.4L †↔ IMC-Komplexbehandlung im Kindesalter, 5881 bis 6860 Aufwandspunkte	99.B8.5O †↔ IMC-Komplexbehandlung im Neugeborenenalter, 9801 bis 11760 Aufwandspunkte
	99.B8.5P †↔ IMC-Komplexbehandlung im Neugeborenenalter, 11761 bis 13720 Aufwandspunkte
	99.B8.5Q †↔ IMC-Komplexbehandlung im Neugeborenenalter, 13721 bis 16660 Aufwandspunkte
	99.B8.5R †↔ IMC-Komplexbehandlung im Neugeborenenalter, 16661 bis 19600 Aufwandspunkte
	99.B8.5S †↔ IMC-Komplexbehandlung im Neugeborenenalter, 19601 und mehr Aufwandspunkte

DRG P37**Neugeborene mit intensivmedizinische Komplexbehandlung > 4410 / IMCK > 4900 Aufwandspunkten**

Mindestens eine Prozedur in Tabelle P37-1

DRG P37Z**Neugeborene mit intensivmedizinische Komplexbehandlung > 4410 / IMCK > 4900 Aufwandspunkten****Prozedur P37-1**

99.B7.4J †↔ Intensivmedizinische Komplexbehandlung im Kindesalter (Basisprozedur), 4411 bis 4900 Aufwandspunkte	99.B7.5P †↔ Intensivmedizinische Komplexbehandlung im Neugeborenenalter (Basisprozedur), 11761 bis 13720 Aufwandspunkte
99.B7.4K †↔ Intensivmedizinische Komplexbehandlung im Kindesalter (Basisprozedur), 4901 bis 5880 Aufwandspunkte	99.B7.5Q †↔ Intensivmedizinische Komplexbehandlung im Neugeborenenalter (Basisprozedur), 13721 bis 16660 Aufwandspunkte
99.B7.4L †↔ Intensivmedizinische Komplexbehandlung im Kindesalter (Basisprozedur), 5881 bis 6860 Aufwandspunkte	99.B7.5R †↔ Intensivmedizinische Komplexbehandlung im Neugeborenenalter (Basisprozedur), 16661 bis 19600 Aufwandspunkte
99.B7.4M †↔ Intensivmedizinische Komplexbehandlung im Kindesalter (Basisprozedur), 6861 bis 7840 Aufwandspunkte	99.B7.5S †↔ Intensivmedizinische Komplexbehandlung im Neugeborenenalter (Basisprozedur), 19601 und mehr Aufwandspunkte
99.B7.4N †↔ Intensivmedizinische Komplexbehandlung im Kindesalter (Basisprozedur), 7841 bis 9800 Aufwandspunkte	99.B8.4K †↔ IMC-Komplexbehandlung im Kindesalter, 4901 bis 5880 Aufwandspunkte
99.B7.4O †↔ Intensivmedizinische Komplexbehandlung im Kindesalter (Basisprozedur), 9801 bis 11760 Aufwandspunkte	99.B8.4L †↔ IMC-Komplexbehandlung im Kindesalter, 5881 bis 6860 Aufwandspunkte
99.B7.4P †↔ Intensivmedizinische Komplexbehandlung im Kindesalter (Basisprozedur), 11761 bis 13720 Aufwandspunkte	99.B8.4M †↔ IMC-Komplexbehandlung im Kindesalter, 6861 bis 7840 Aufwandspunkte
99.B7.4Q †↔ Intensivmedizinische Komplexbehandlung im Kindesalter (Basisprozedur), 13721 bis 16660 Aufwandspunkte	99.B8.4N †↔ IMC-Komplexbehandlung im Kindesalter, 7841 bis 9800 Aufwandspunkte
99.B7.4R †↔ Intensivmedizinische Komplexbehandlung im Kindesalter (Basisprozedur), 16661 bis 19600 Aufwandspunkte	99.B8.4O †↔ IMC-Komplexbehandlung im Kindesalter, 9801 bis 11760 Aufwandspunkte
99.B7.4S †↔ Intensivmedizinische Komplexbehandlung im Kindesalter (Basisprozedur), 19601 und mehr Aufwandspunkte	99.B8.4P †↔ IMC-Komplexbehandlung im Kindesalter, 11761 bis 13720 Aufwandspunkte
99.B7.5J †↔ Intensivmedizinische Komplexbehandlung im Neugeborenenalter (Basisprozedur), 4411 bis 4900 Aufwandspunkte	99.B8.4Q †↔ IMC-Komplexbehandlung im Kindesalter, 13721 bis 16660 Aufwandspunkte
99.B7.5K †↔ Intensivmedizinische Komplexbehandlung im Neugeborenenalter (Basisprozedur), 4901 bis 5880 Aufwandspunkte	99.B8.4R †↔ IMC-Komplexbehandlung im Kindesalter, 16661 bis 19600 Aufwandspunkte
99.B7.5L †↔ Intensivmedizinische Komplexbehandlung im Neugeborenenalter (Basisprozedur), 5881 bis 6860 Aufwandspunkte	99.B8.4S †↔ IMC-Komplexbehandlung im Kindesalter, 19601 und mehr Aufwandspunkte
99.B7.5M †↔ Intensivmedizinische Komplexbehandlung im Neugeborenenalter (Basisprozedur), 6861 bis 7840 Aufwandspunkte	99.B8.5K †↔ IMC-Komplexbehandlung im Neugeborenenalter, 4901 bis 5880 Aufwandspunkte
99.B7.5N †↔ Intensivmedizinische Komplexbehandlung im Neugeborenenalter (Basisprozedur), 7841 bis 9800 Aufwandspunkte	99.B8.5L †↔ IMC-Komplexbehandlung im Neugeborenenalter, 5881 bis 6860 Aufwandspunkte
99.B7.5O †↔ Intensivmedizinische Komplexbehandlung im Neugeborenenalter (Basisprozedur), 9801 bis 11760 Aufwandspunkte	99.B8.5M †↔ IMC-Komplexbehandlung im Neugeborenenalter, 6861 bis 7840 Aufwandspunkte
	99.B8.5N †↔ IMC-Komplexbehandlung im Neugeborenenalter, 7841 bis 9800 Aufwandspunkte
	99.B8.5O †↔ IMC-Komplexbehandlung im Neugeborenenalter, 9801 bis 11760 Aufwandspunkte
	99.B8.5P †↔ IMC-Komplexbehandlung im Neugeborenenalter, 11761 bis 13720 Aufwandspunkte
	99.B8.5Q †↔ IMC-Komplexbehandlung im Neugeborenenalter, 13721 bis 16660 Aufwandspunkte
	99.B8.5R †↔ IMC-Komplexbehandlung im Neugeborenenalter, 16661 bis 19600 Aufwandspunkte
	99.B8.5S †↔ IMC-Komplexbehandlung im Neugeborenenalter, 19601 und mehr Aufwandspunkte

ADRG P60**Neugeborenes, verstorben oder verlegt < 5 Tage nach Aufnahme ohne signifikante OR-Prozedur**

Verweildauer < 5 Tage und (Entlassungsgrund ist Wegverlegt (in ein anderes Spital) (06) oder Verstorben (07)) und nur OR-Prozeduren aus Tabelle P60-1 und keine Prozedur in Tabelle P60-2

DRG P60A**Neugeborenes, verstorben, ein Belegungstag, ohne bestimmte Prozedur und nicht zuverlegt**

(Entlassungsgrund ist gleich Verstorben (07) oder Prozedur in Tabelle P60-3 oder mindestens eine Prozedur in Tabelle P60-4 oder (Aufnahmegrund ist gleich Eintrittsart Verlegung innerhalb 24 Std. (06) oder Aufnahmegrund ist gleich Zuverlegt (aus anderem Spital) (11) und Schweres Problem beim Neugeborenen) und (Entlassungsgrund ist gleich Verstorben (07) und Verweildauer ist gleich 1 Tag und Aufnahmegrund ist gleich Nicht zuverlegt (01) und Prozedur nicht in Tabelle P60-5)

DRG P60B**Neugeborenes, verstorben oder verlegt < 5 Tage nach Aufnahme ohne signifikante OR-Prozedur mit aufwendiger Konstellation oder intensivmedizinischer Komplexbehandlung > 130 Aufwandspunkte oder IMCK > 196 Aufwandspunkte**

Entlassungsgrund ist gleich Verstorben (07) oder Prozedur in Tabelle P60-3 oder mindestens eine Prozedur in Tabelle P60-4 oder (Aufnahmegrund ist gleich Eintrittsart Verlegung innerhalb 24 Std. (06) oder Aufnahmegrund ist gleich Zuverlegt (aus anderem Spital) (11) und Schweres Problem beim Neugeborenen)

DRG P60C**Neugeborenes, verstorben oder verlegt < 5 Tage nach Aufnahme ohne signifikante OR-Prozedur mit bestimmter Konstellation oder aufnahmeverlegt**

Mehrere schwere Probleme beim Neugeborenen oder Aufnahmegrund ist Eintrittsart Verlegung innerhalb 24 Std. (06) oder Zuverlegt (aus anderem Spital) (11)

DRG P60D**Neugeborenes, verstorben oder verlegt < 5 Tage nach Aufnahme ohne signifikante OR-Prozedur****Prozedur P60-1**

53.00 ↔	Operation einer Inguinalhernie, n.n.bez.	53.07.11 ↔	Operation einer Inguinalhernie, laparoskopisch, ohne Implantation von Membranen oder Netzen
53.06.11 ↔	Operation einer Inguinalhernie, offen chirurgisch, ohne Implantation von Membranen oder Netzen	53.07.21 ↔	Operation einer Inguinalhernie, laparoskopisch, mit Implantation von Membranen und Netzen
53.06.21 ↔	Operation einer Inguinalhernie, offen chirurgisch, mit Implantation von Membranen und Netzen	53.09 ↔	Operation einer Inguinalhernie, sonstige

Prozedur P60-2

99.B7.45 ‡↔	Intensivmedizinische Komplexbehandlung im Kindesalter (Basisprozedur), 393 bis 588 Aufwandspunkte	99.B7.4E ‡↔	Intensivmedizinische Komplexbehandlung im Kindesalter (Basisprozedur), 2353 bis 2646 Aufwandspunkte
99.B7.46 ‡↔	Intensivmedizinische Komplexbehandlung im Kindesalter (Basisprozedur), 589 bis 784 Aufwandspunkte	99.B7.4F ‡↔	Intensivmedizinische Komplexbehandlung im Kindesalter (Basisprozedur), 2647 bis 2940 Aufwandspunkte
99.B7.47 ‡↔	Intensivmedizinische Komplexbehandlung im Kindesalter (Basisprozedur), 785 bis 980 Aufwandspunkte	99.B7.4G ‡↔	Intensivmedizinische Komplexbehandlung im Kindesalter (Basisprozedur), 2941 bis 3430 Aufwandspunkte
99.B7.48 ‡↔	Intensivmedizinische Komplexbehandlung im Kindesalter (Basisprozedur), 981 bis 1176 Aufwandspunkte	99.B7.4H ‡↔	Intensivmedizinische Komplexbehandlung im Kindesalter (Basisprozedur), 3431 bis 3920 Aufwandspunkte
99.B7.4A ‡↔	Intensivmedizinische Komplexbehandlung im Kindesalter (Basisprozedur), 1177 bis 1470 Aufwandspunkte	99.B7.4I ‡↔	Intensivmedizinische Komplexbehandlung im Kindesalter (Basisprozedur), 3921 bis 4410 Aufwandspunkte
99.B7.4B ‡↔	Intensivmedizinische Komplexbehandlung im Kindesalter (Basisprozedur), 1471 bis 1764 Aufwandspunkte	99.B7.4J ‡↔	Intensivmedizinische Komplexbehandlung im Kindesalter (Basisprozedur), 4411 bis 4900 Aufwandspunkte
99.B7.4C ‡↔	Intensivmedizinische Komplexbehandlung im Kindesalter (Basisprozedur), 1765 bis 2058 Aufwandspunkte	99.B7.4K ‡↔	Intensivmedizinische Komplexbehandlung im Kindesalter (Basisprozedur), 4901 bis 5880 Aufwandspunkte
99.B7.4D ‡↔	Intensivmedizinische Komplexbehandlung im Kindesalter (Basisprozedur), 2059 bis 2352 Aufwandspunkte	99.B7.4L ‡↔	Intensivmedizinische Komplexbehandlung im Kindesalter (Basisprozedur), 5881 bis 6860 Aufwandspunkte

- 99.B7.4M †↔ Intensivmedizinische Komplexbehandlung im Kindesalter (Basisprozedur), 6861 bis 7840 Aufwandspunkte
- 99.B7.4N †↔ Intensivmedizinische Komplexbehandlung im Kindesalter (Basisprozedur), 7841 bis 9800 Aufwandspunkte
- 99.B7.4O †↔ Intensivmedizinische Komplexbehandlung im Kindesalter (Basisprozedur), 9801 bis 11760 Aufwandspunkte
- 99.B7.4P †↔ Intensivmedizinische Komplexbehandlung im Kindesalter (Basisprozedur), 11761 bis 13720 Aufwandspunkte
- 99.B7.4Q †↔ Intensivmedizinische Komplexbehandlung im Kindesalter (Basisprozedur), 13721 bis 16660 Aufwandspunkte
- 99.B7.4R †↔ Intensivmedizinische Komplexbehandlung im Kindesalter (Basisprozedur), 16661 bis 19600 Aufwandspunkte
- 99.B7.4S †↔ Intensivmedizinische Komplexbehandlung im Kindesalter (Basisprozedur), 19601 und mehr Aufwandspunkte
- 99.B7.55 †↔ Intensivmedizinische Komplexbehandlung im Neugeborenenalter (Basisprozedur), 393 bis 588 Aufwandspunkte
- 99.B7.56 †↔ Intensivmedizinische Komplexbehandlung im Neugeborenenalter (Basisprozedur), 589 bis 784 Aufwandspunkte
- 99.B7.57 †↔ Intensivmedizinische Komplexbehandlung im Neugeborenenalter (Basisprozedur), 785 bis 980 Aufwandspunkte
- 99.B7.58 †↔ Intensivmedizinische Komplexbehandlung im Neugeborenenalter (Basisprozedur), 981 bis 1176 Aufwandspunkte
- 99.B7.5A †↔ Intensivmedizinische Komplexbehandlung im Neugeborenenalter (Basisprozedur), 1177 bis 1470 Aufwandspunkte
- 99.B7.5B †↔ Intensivmedizinische Komplexbehandlung im Neugeborenenalter (Basisprozedur), 1471 bis 1764 Aufwandspunkte
- 99.B7.5C †↔ Intensivmedizinische Komplexbehandlung im Neugeborenenalter (Basisprozedur), 1765 bis 2058 Aufwandspunkte
- 99.B7.5D †↔ Intensivmedizinische Komplexbehandlung im Neugeborenenalter (Basisprozedur), 2059 bis 2352 Aufwandspunkte
- 99.B7.5E †↔ Intensivmedizinische Komplexbehandlung im Neugeborenenalter (Basisprozedur), 2353 bis 2646 Aufwandspunkte
- 99.B7.5F †↔ Intensivmedizinische Komplexbehandlung im Neugeborenenalter (Basisprozedur), 2647 bis 2940 Aufwandspunkte
- 99.B7.5G †↔ Intensivmedizinische Komplexbehandlung im Neugeborenenalter (Basisprozedur), 2941 bis 3430 Aufwandspunkte
- 99.B7.5H †↔ Intensivmedizinische Komplexbehandlung im Neugeborenenalter (Basisprozedur), 3431 bis 3920 Aufwandspunkte
- 99.B7.5I †↔ Intensivmedizinische Komplexbehandlung im Neugeborenenalter (Basisprozedur), 3921 bis 4410 Aufwandspunkte
- 99.B7.5J †↔ Intensivmedizinische Komplexbehandlung im Neugeborenenalter (Basisprozedur), 4411 bis 4900 Aufwandspunkte
- 99.B7.5K †↔ Intensivmedizinische Komplexbehandlung im Neugeborenenalter (Basisprozedur), 4901 bis 5880 Aufwandspunkte
- 99.B7.5L †↔ Intensivmedizinische Komplexbehandlung im Neugeborenenalter (Basisprozedur), 5881 bis 6860 Aufwandspunkte
- 99.B7.5M †↔ Intensivmedizinische Komplexbehandlung im Neugeborenenalter (Basisprozedur), 6861 bis 7840 Aufwandspunkte
- 99.B7.5N †↔ Intensivmedizinische Komplexbehandlung im Neugeborenenalter (Basisprozedur), 7841 bis 9800 Aufwandspunkte
- 99.B7.5O †↔ Intensivmedizinische Komplexbehandlung im Neugeborenenalter (Basisprozedur), 9801 bis 11760 Aufwandspunkte
- 99.B7.5P †↔ Intensivmedizinische Komplexbehandlung im Neugeborenenalter (Basisprozedur), 11761 bis 13720 Aufwandspunkte
- 99.B7.5Q †↔ Intensivmedizinische Komplexbehandlung im Neugeborenenalter (Basisprozedur), 13721 bis 16660 Aufwandspunkte
- 99.B7.5R †↔ Intensivmedizinische Komplexbehandlung im Neugeborenenalter (Basisprozedur), 16661 bis 19600 Aufwandspunkte
- 99.B7.5S †↔ Intensivmedizinische Komplexbehandlung im Neugeborenenalter (Basisprozedur), 19601 und mehr Aufwandspunkte

Prozedur P60-3

- 99.B7.43 †↔ Intensivmedizinische Komplexbehandlung im Kindesalter (Basisprozedur), 131 bis 196 Aufwandspunkte
- 99.B7.44 †↔ Intensivmedizinische Komplexbehandlung im Kindesalter (Basisprozedur), 197 bis 392 Aufwandspunkte
- 99.B7.53 †↔ Intensivmedizinische Komplexbehandlung im Neugeborenenalter (Basisprozedur), 131 bis 196 Aufwandspunkte
- 99.B7.54 †↔ Intensivmedizinische Komplexbehandlung im Neugeborenenalter (Basisprozedur), 197 bis 392 Aufwandspunkte

Prozedur P60-4

- 99.A8.12 †↔ Neonatologische Diagnostik und Überwachung auf einer Neonatal (Special, Intermediate, Intensive) Care Unit, von mehr als 24 Stunden bis 48 Stunden
- 99.A8.13 †↔ Neonatologische Diagnostik und Überwachung auf einer Neonatal (Special, Intermediate, Intensive) Care Unit, von mehr als 48 Stunden bis 72 Stunden
- 99.A8.14 †↔ Neonatologische Diagnostik und Überwachung auf einer Neonatal (Special, Intermediate, Intensive) Care Unit, von mehr als 72 Stunden
- 99.B8.44 †↔ IMC-Komplexbehandlung im Kindesalter, 197 bis 392 Aufwandspunkte
- 99.B8.45 †↔ IMC-Komplexbehandlung im Kindesalter, 393 bis 588 Aufwandspunkte
- 99.B8.46 †↔ IMC-Komplexbehandlung im Kindesalter, 589 bis 784 Aufwandspunkte
- 99.B8.47 †↔ IMC-Komplexbehandlung im Kindesalter, 785 bis 980 Aufwandspunkte
- 99.B8.48 †↔ IMC-Komplexbehandlung im Kindesalter, 981 bis 1176 Aufwandspunkte
- 99.B8.4A †↔ IMC-Komplexbehandlung im Kindesalter, 1177 bis 1470 Aufwandspunkte
- 99.B8.4B †↔ IMC-Komplexbehandlung im Kindesalter, 1471 bis 1764 Aufwandspunkte

99.B8.4C ‡↔ IMC-Komplexbehandlung im Kindesalter, 1765 bis 2058 Aufwandspunkte	99.B8.58 ‡↔ IMC-Komplexbehandlung im Neugeborenenalter, 981 bis 1176 Aufwandspunkte
99.B8.4D ‡↔ IMC-Komplexbehandlung im Kindesalter, 2059 bis 2352 Aufwandspunkte	99.B8.5A ‡↔ IMC-Komplexbehandlung im Neugeborenenalter, 1177 bis 1470 Aufwandspunkte
99.B8.4E ‡↔ IMC-Komplexbehandlung im Kindesalter, 2353 bis 2646 Aufwandspunkte	99.B8.5B ‡↔ IMC-Komplexbehandlung im Neugeborenenalter, 1471 bis 1764 Aufwandspunkte
99.B8.4F ‡↔ IMC-Komplexbehandlung im Kindesalter, 2647 bis 2940 Aufwandspunkte	99.B8.5C ‡↔ IMC-Komplexbehandlung im Neugeborenenalter, 1765 bis 2058 Aufwandspunkte
99.B8.4G ‡↔ IMC-Komplexbehandlung im Kindesalter, 2941 bis 3430 Aufwandspunkte	99.B8.5D ‡↔ IMC-Komplexbehandlung im Neugeborenenalter, 2059 bis 2352 Aufwandspunkte
99.B8.4H ‡↔ IMC-Komplexbehandlung im Kindesalter, 3431 bis 3920 Aufwandspunkte	99.B8.5E ‡↔ IMC-Komplexbehandlung im Neugeborenenalter, 2353 bis 2646 Aufwandspunkte
99.B8.4I ‡↔ IMC-Komplexbehandlung im Kindesalter, 3921 bis 4410 Aufwandspunkte	99.B8.5F ‡↔ IMC-Komplexbehandlung im Neugeborenenalter, 2647 bis 2940 Aufwandspunkte
99.B8.4J ‡↔ IMC-Komplexbehandlung im Kindesalter, 4411 bis 4900 Aufwandspunkte	99.B8.5G ‡↔ IMC-Komplexbehandlung im Neugeborenenalter, 2941 bis 3430 Aufwandspunkte
99.B8.4K ‡↔ IMC-Komplexbehandlung im Kindesalter, 4901 bis 5880 Aufwandspunkte	99.B8.5H ‡↔ IMC-Komplexbehandlung im Neugeborenenalter, 3431 bis 3920 Aufwandspunkte
99.B8.4L ‡↔ IMC-Komplexbehandlung im Kindesalter, 5881 bis 6860 Aufwandspunkte	99.B8.5I ‡↔ IMC-Komplexbehandlung im Neugeborenenalter, 3921 bis 4410 Aufwandspunkte
99.B8.4M ‡↔ IMC-Komplexbehandlung im Kindesalter, 6861 bis 7840 Aufwandspunkte	99.B8.5J ‡↔ IMC-Komplexbehandlung im Neugeborenenalter, 4411 bis 4900 Aufwandspunkte
99.B8.4N ‡↔ IMC-Komplexbehandlung im Kindesalter, 7841 bis 9800 Aufwandspunkte	99.B8.5K ‡↔ IMC-Komplexbehandlung im Neugeborenenalter, 4901 bis 5880 Aufwandspunkte
99.B8.4O ‡↔ IMC-Komplexbehandlung im Kindesalter, 9801 bis 11760 Aufwandspunkte	99.B8.5L ‡↔ IMC-Komplexbehandlung im Neugeborenenalter, 5881 bis 6860 Aufwandspunkte
99.B8.4P ‡↔ IMC-Komplexbehandlung im Kindesalter, 11761 bis 13720 Aufwandspunkte	99.B8.5M ‡↔ IMC-Komplexbehandlung im Neugeborenenalter, 6861 bis 7840 Aufwandspunkte
99.B8.4Q ‡↔ IMC-Komplexbehandlung im Kindesalter, 13721 bis 16660 Aufwandspunkte	99.B8.5N ‡↔ IMC-Komplexbehandlung im Neugeborenenalter, 7841 bis 9800 Aufwandspunkte
99.B8.4R ‡↔ IMC-Komplexbehandlung im Kindesalter, 16661 bis 19600 Aufwandspunkte	99.B8.5O ‡↔ IMC-Komplexbehandlung im Neugeborenenalter, 9801 bis 11760 Aufwandspunkte
99.B8.4S ‡↔ IMC-Komplexbehandlung im Kindesalter, 19601 und mehr Aufwandspunkte	99.B8.5P ‡↔ IMC-Komplexbehandlung im Neugeborenenalter, 11761 bis 13720 Aufwandspunkte
99.B8.54 ‡↔ IMC-Komplexbehandlung im Neugeborenenalter, 197 bis 392 Aufwandspunkte	99.B8.5Q ‡↔ IMC-Komplexbehandlung im Neugeborenenalter, 13721 bis 16660 Aufwandspunkte
99.B8.55 ‡↔ IMC-Komplexbehandlung im Neugeborenenalter, 393 bis 588 Aufwandspunkte	99.B8.5R ‡↔ IMC-Komplexbehandlung im Neugeborenenalter, 16661 bis 19600 Aufwandspunkte
99.B8.56 ‡↔ IMC-Komplexbehandlung im Neugeborenenalter, 589 bis 784 Aufwandspunkte	99.B8.5S ‡↔ IMC-Komplexbehandlung im Neugeborenenalter, 19601 und mehr Aufwandspunkte
99.B8.57 ‡↔ IMC-Komplexbehandlung im Neugeborenenalter, 785 bis 980 Aufwandspunkte	

Prozedur P60-5

00.10 ‡↔ Implantation einer chemotherapeutischen Substanz	00.4B.1A ↔ PTKI an Unterschenkel- Arterien
00.11 ‡↔ Infusion von Drotrecogin alfa (aktiviert)	00.4B.21 ↔ PTKI an Venen der oberen Extremität oder Schulter
00.17 ‡↔ Infusion einer vasopressorischen Substanz	00.4B.22 ↔ PTKI an der V. Cava
00.21 ‡↔ Intravaskuläre Bildgebung von extrakraniellen Hirngefässen	00.4B.23 ↔ PTKI an anderen thorakalen Venen
00.22 ‡↔ Intravaskuläre Bildgebung von intrathorakalen Gefässen	00.4B.24 ↔ PTKI an Lebervenen
00.23 ‡↔ Intravaskuläre Bildgebung von peripheren Gefässen	00.4B.25 ↔ PTKI an viszeralen Venen
00.25 ‡↔ Intravaskuläre Bildgebung der Nierengefässe	00.4B.26 ↔ PTKI an anderen abdominalen Venen
00.28 ‡↔ Intravaskuläre Bildgebung sonstiger bezeichneter Gefässe	00.4B.27 ↔ PTKI an Oberschenkel- Venen
00.41 ‡↔ Massnahme auf zwei Gefässen	00.4B.28 ↔ PTKI an Unterschenkel- Venen
00.42 ‡↔ Massnahme auf drei Gefässen	00.4B.29 ↔ PTKI an Venen, sonstige
00.43 ‡↔ Massnahmen auf vier oder weiteren Gefässen	00.4B.31 ↔ PTKI an der V. saphena magna
00.44 ‡↔ Massnahme auf Gefässbifurkation	00.4B.32 ↔ PTKI an der V. saphena parva
00.4B.11 ↔ PTKI an Arterien der oberen Extremität oder Schulter	00.4B.33 ↔ PTKI an epifaszialen Seitenäste des Beines
00.4B.12 ↔ PTKI an der Aorta	00.4B.34 ↔ PTKI an epifaszialen Armvenen
00.4B.13 ↔ PTKI an Lungengefässen	00.4B.39 ↔ PTKI an epifaszialen Venen, sonstige
00.4B.14 ↔ PTKI an anderen thorakalen Arterien	00.4B.41 ↔ PTKI an künstlich angelegten Gefässen der oberen Extremität oder Schulter
00.4B.15 ↔ PTKI an viszeralen Arterien	00.4B.42 ↔ PTKI an venösen oder Kunststoff- Dialyse-Shunts
00.4B.16 ↔ PTKI an der A. renalis	00.4B.43 ↔ PTKI an thorakalen künstlich angelegten Gefässen
00.4B.17 ↔ PTKI an anderen abdominalen Arterien	00.4B.44 ↔ PTKI an abdominalen künstlich angelegten Gefässen
00.4B.18 ↔ PTKI an Oberschenkel- Arterien und A. poplitea	00.4B.45 ↔ PTKI an künstlich angelegten Gefässen am Oberschenkel und popliteal
00.4B.19 ↔ PTKI an Arterien an anderer Lokalisation	00.4B.46 ↔ PTKI an künstlich angelegten Gefässen am Unterschenkel

00.4B.49 ↔	PTKI an künstlich angelegten Gefässen an anderer Lokalisation	00.66.38 ↔	Perkutan-transluminale Gefässintervention an den Koronarien, selektive Thrombolyse
00.4C.11 ‡↔	Einsetzen von 1 medikamentenfreisetzendem Ballon	00.66.3A ↔	Perkutan-transluminale Gefässintervention an den Koronarien über die Kollateralen des entsprechenden Gefässes
00.4C.12 ‡↔	Einsetzen von 2 medikamentenfreisetzenden Ballons	00.66.40 ↔	Selektive Embolisation von Koronarien, n.n.bez.
00.4C.13 ‡↔	Einsetzen von 3 medikamentenfreisetzenden Ballons	00.66.41 ↔	Selektive Embolisation von Koronarien mit Coils
00.4C.14 ‡↔	Einsetzen von 4 und mehr medikamentenfreisetzenden Ballons	00.66.42 ↔	Selektive Embolisation von Koronarien mit embolisierenden (ablösbaren) Ballons
00.4H.23 ‡↔	Verwendete Mikrokathetersysteme bei transluminalen Gefässinterventionen an spinalen Gefässen, 3 Mikrokathetersysteme	00.66.43 ↔	Selektive Embolisation von Koronarien mit Schirmen
00.4H.24 ‡↔	Verwendete Mikrokathetersysteme bei transluminalen Gefässinterventionen an spinalen Gefässen, 4 Mikrokathetersysteme	00.66.44 ↔	Selektive Embolisation von Koronarien mit Plugs
00.4H.25 ‡↔	Verwendete Mikrokathetersysteme bei transluminalen Gefässinterventionen an spinalen Gefässen, 5 Mikrokathetersysteme	00.66.49 ↔	Selektive Embolisation von Koronarien, sonstige
00.4H.26 ‡↔	Verwendete Mikrokathetersysteme bei transluminalen Gefässinterventionen an spinalen Gefässen, 6 und mehr Mikrokathetersysteme	00.94.31 ‡↔	Intraoperatives neurophysiologisches Monitoring, von mehr als 4 Stunden bis 8 Stunden
00.4H.43 ‡↔	Verwendete Mikrokathetersysteme bei transluminalen Gefässinterventionen an intrakraniellen Gefässen, 3 Mikrokathetersysteme	00.94.32 ‡↔	Intraoperatives neurophysiologisches Monitoring, von mehr als 8 Stunden bis 12 Stunden
00.4H.44 ‡↔	Verwendete Mikrokathetersysteme bei transluminalen Gefässinterventionen an intrakraniellen Gefässen, 4 Mikrokathetersysteme	00.94.33 ‡↔	Intraoperatives neurophysiologisches Monitoring, von mehr als 12 Stunden
00.4H.45 ‡↔	Verwendete Mikrokathetersysteme bei transluminalen Gefässinterventionen an intrakraniellen Gefässen, 5 Mikrokathetersysteme	00.99.30 ‡↔	Lasertechnik
00.4H.46 ‡↔	Verwendete Mikrokathetersysteme bei transluminalen Gefässinterventionen an intrakraniellen Gefässen, 6 und mehr Mikrokathetersysteme	00.99.80 ‡↔	Hybridtherapie
00.4H.53 ‡↔	Verwendete Mikrokathetersysteme bei transluminalen Gefässinterventionen an extrakraniellen Gefässen an Kopf und Hals, 3 Mikrokathetersysteme	00.9A.61 ‡↔	Verwendung von präoperativ patientenindividuell mittels 3D-Bildgebung gefertigten Implantaten
00.4H.54 ‡↔	Verwendete Mikrokathetersysteme bei transluminalen Gefässinterventionen an extrakraniellen Gefässen an Kopf und Hals, 4 Mikrokathetersysteme	00.9A.62 ‡↔	Verwendung von präoperativ patientenindividuell mittels 3D-Bildgebung angepassten Implantaten
00.4H.55 ‡↔	Verwendete Mikrokathetersysteme bei transluminalen Gefässinterventionen an extrakraniellen Gefässen an Kopf und Hals, 5 Mikrokathetersysteme	00.9A.63 ‡↔	Intraoperative Anwendung von präoperativ mittels 3D-Bildgebung individuell gefertigter Schablonen zur Navigation (beinhaltet: Schnitt, Bohrung, Positionierung)
00.4H.56 ‡↔	Verwendete Mikrokathetersysteme bei transluminalen Gefässinterventionen an extrakraniellen Gefässen an Kopf und Hals, 6 und mehr Mikrokathetersysteme	00.9A.64 ‡↔	Verwendung von präoperativ patientenindividuell mittels 3D-Bildgebung sowie 3D-Drucker gefertigte Implantate
00.66.00 ↔	Perkutan-transluminale Koronarangioplastik [PTCA] oder koronare Atherektomie, n.n.bez.	00.9A.81 ‡↔	Verwendung einer azellulären Matrix aus Tier- oder Menschengewebe, Fläche der applizierten Matrix, 1 cm ² bis unter 125 cm ²
00.66.09 ↔	Perkutan-transluminale Koronarangioplastik [PTCA] oder koronare Atherektomie, sonstige	00.9A.82 ‡↔	Verwendung einer azellulären Matrix aus Tier- oder Menschengewebe, Fläche der applizierten Matrix, 125 cm ² bis unter 250 cm ²
00.66.10 ↔	Perkutan-transluminale Verschluss einer Fistel der Herzkranzgefässe	00.9A.83 ‡↔	Verwendung einer azellulären Matrix aus Tier- oder Menschengewebe, Fläche der applizierten Matrix, 250 cm ² bis unter 500 cm ²
00.66.20 ↔	Koronarangioplastik [PTCA], mit Ballons, n.n.bez.	00.9A.84 ‡↔	Verwendung einer azellulären Matrix aus Tier- oder Menschengewebe, Fläche der applizierten Matrix, 500 cm ² bis unter 1000 cm ²
00.66.21 ↔	Koronarangioplastik [PTCA] mit medikamentenfreisetzenden Ballons	00.9A.85 ‡↔	Verwendung einer azellulären Matrix aus Tier- oder Menschengewebe, Fläche der applizierten Matrix, 1000 cm ² und mehr
00.66.22 ↔	Koronarangioplastik [PTCA] mit Antikörperbeschichteten Ballons	00.9C.11 ‡↔	Einzeitige Mehrfacheingriffe an 2 Mittelhand- und Fingerstrahlen
00.66.29 ↔	Koronarangioplastik [PTCA], mit Ballons, sonstige	00.9C.12 ‡↔	Einzeitige Mehrfacheingriffe an 3 Mittelhand- und Fingerstrahlen
00.66.30 ↔	Koronarangioplastik [PTCA] durch Rotablation	00.9C.13 ‡↔	Einzeitige Mehrfacheingriffe an 4 Mittelhand- und Fingerstrahlen
00.66.31 ↔	Perkutan-transluminale Gefässintervention an den Koronarien mittels Laser-Angioplastie	00.9C.14 ‡↔	Einzeitige Mehrfacheingriffe an 5 und mehr Mittelhand- und Fingerstrahlen
00.66.32 ↔	Perkutan-transluminale Gefässintervention an den Koronarien mittels Atherektomie	00.9C.21 ‡↔	Einzeitige Mehrfacheingriffe an 2 Mittelfuss- und Zehenstrahlen
00.66.33 ↔	Perkutan-transluminale Gefässintervention an den Koronarien mittels Fremdkörperentfernung	00.9C.22 ‡↔	Einzeitige Mehrfacheingriffe an 3 Mittelfuss- und Zehenstrahlen
00.66.36 ↔	Perkutan-transluminale Gefässintervention an den Koronarien mittels Thrombektomie	00.9C.23 ‡↔	Einzeitige Mehrfacheingriffe an 4 Mittelfuss- und Zehenstrahlen
00.66.37 ↔	Perkutan-transluminale Gefässintervention an den Koronarien mittels Lithotripsy	00.9C.24 ‡↔	Einzeitige Mehrfacheingriffe an 5 und mehr Mittelfuss- und Zehenstrahlen
		01.10 ‡↔	Monitoring des intrakraniellen Drucks
		01.11.10 ↔	Stereotaktische geschlossene [perkutan] [Nadel-] Biopsie an den Hirnhäuten
		01.11.99 ↔	Geschlossene [perkutan] [Nadel-] Biopsie an den Hirnhäuten, sonstige
		01.12.00 ↔	Offene Biopsie an den Hirnhäuten, n.n.bez.
		01.12.10 ↔	Stereotaktische offene Biopsie an den Hirnhäuten
		01.12.99 ↔	Offene Biopsie an den Hirnhäuten, sonstige

01.13.10 ↔	Stereotaktische geschlossene [perkutane] [Nadel-] Biopsie am Gehirn	01.24.3B ↔	Zugang zur Schädelbasis, transorbital
01.13.99 ↔	Geschlossene [perkutane] [Nadel-] Biopsie am Gehirn, sonstige	01.24.3C ↔	Zugang zur Schädelbasis, mit Le-Fort-I-Osteotomie
01.14.00 ↔	Offene Biopsie am Gehirn, n.n.bez.	01.24.3D ↔	Zugang zur Schädelbasis, transnasal-transcribiform
01.14.10 ↔	Stereotaktische offene Biopsie am Gehirn	01.24.3E ↔	Zugang zur Schädelbasis, transnasal-transclival
01.14.99 ↔	Offene Biopsie am Gehirn, sonstige	01.24.3F ↔	Zugang zur Schädelbasis, transoral-transclival
01.15 ↔	Biopsie am Schädel	01.24.3G ↔	Zugang zur Schädelbasis, transnasal-transpterygoidal
01.16.09 †↔	Monitoring der zerebralen Sauerstoffsättigung [PtiO2], sonstige	01.24.99 ↔	Sonstige Kraniotomie, sonstige
01.16.11 †↔	Monitoring der zerebralen Sauerstoffsättigung [PtiO2], invasiv	01.25.00 ↔	Sonstige Kraniektomie, n.n.bez.
01.16.12 †↔	Monitoring der zerebralen Sauerstoffsättigung [PtiO2], nicht-invasiv	01.25.10 ↔	Sonstige Kraniektomie mit Dekompression
01.17 †↔	Monitoring der Gehirntemperatur	01.25.11 ↔	Sonstige Kraniektomie zur Entleerung eines epiduralen Hämatoms
01.18.10 ↔	Geschlossene Biopsie an intrakraniellm Blutgefäss	01.25.12 ↔	Sonstige Kraniektomie zur Entleerung eines epiduralen Empyems
01.18.11 ↔	Stereotaktische geschlossene Biopsie an intrakraniellm Blutgefäss	01.25.13 ↔	Sonstige Kraniektomie zur Entfernung eines Fremdkörpers aus Schädelknochen oder Epiduralraum
01.18.19 ↔	Geschlossene Biopsie an intrakraniellm Blutgefäss, sonstige	01.25.14 ↔	Sonstige Kraniektomie mit Einlegen von alloplastischem Material oder eines Medikamententrägers in den Schädelknochen oder Epiduralraum
01.18.20 ↔	Offene Biopsie an intrakraniellm Blutgefäss	01.25.19 ↔	Sonstige Kraniektomie zur Drainage epiduraler Flüssigkeit oder aus sonstigen Gründen
01.18.21 ↔	Stereotaktische offene Biopsie an intrakraniellm Blutgefäss	01.25.20 ↔	Sonstige Kraniektomie, Rekraniektomie mit Einbringen einer Drainage
01.18.29 ↔	Offene Biopsie an intrakraniellm Blutgefäss, sonstige	01.25.21 ↔	Sonstige Kraniektomie, Rekraniektomie zur Entfernung von alloplastischem Material oder eines Medikamententrägers aus dem Schädelknochen oder Epiduralraumes
01.21 ↔	Inzision und Drainage an den kranialen Sinus	01.25.99 ↔	Sonstige Kraniektomie, sonstige
01.23.00 ↔	Rekraniotomie, n.n.bez.	01.26 ↔	Einsetzen und Ersetzen eines Katheters in die Schädelhöhle oder Hirngewebe
01.23.10 ↔	Rekraniotomie mit Einbringen einer Drainage	01.28 ↔	Einsetzen von intrakraniellen Katheter(n) via Bohrloch(löcher)
01.23.20 ↔	Rekraniotomie mit Entfernen von alloplastischem Material oder Medikamententrägers aus dem Schädelknochen	01.29.00 ↔	Revision ohne Ersatz von Katheter(n) aus Schädelhöhle oder Hirngewebe, n.n.bez.
01.23.21 ↔	Rekraniotomie mit Entfernen von alloplastischem Material oder Medikamententräger aus dem Epiduralraum	01.29.10 ↔	Stereotaktische Revision ohne Ersatz von intrazerebralen Kathetern zur intraventrikulären Infusion
01.23.29 ↔	Rekraniotomie mit Entfernen von sonstigen Material	01.29.99 ↔	Revision ohne Ersatz von Katheter(n) aus Schädelhöhle oder Hirngewebe, sonstige
01.23.99 ↔	Rekraniotomie, sonstige	01.31.00 ↔	Inzision an den Hirnhäuten, n.n.bez.
01.24.00 ↔	Sonstige Kraniotomie, n.n.bez.	01.31.10 ↔	Inzision an den Hirnhäuten zur Entleerung eines subduralen Hämatoms (Hygroms)
01.24.10 ↔	Sonstige Kraniotomie mit Dekompression	01.31.11 ↔	Inzision an den Hirnhäuten zur Entleerung eines subduralen Empyems
01.24.11 ↔	Sonstige Kraniotomie zur Entleerung eines epiduralen Hämatoms	01.31.20 ↔	Inzision an den Hirnhäuten zur Drainage von subduraler und subarachnoidaler Flüssigkeit
01.24.12 ↔	Sonstige Kraniotomie zur Entleerung eines epiduralen Empyems	01.31.99 ↔	Inzision an den Hirnhäuten, sonstige
01.24.13 ↔	Sonstige Kraniotomie, Einlegen von alloplastischem Material oder Medikamententrägers in den Schädelknochen oder Epiduralraum	01.32.00 ↔	Lobotomie und Traktotomie, n.n.bez.
01.24.14 ↔	Sonstige Kraniotomie, Entfernung von alloplastischem Material oder Medikamententrägers aus Schädelknochen oder Epiduralraum	01.32.10 ↔	Lobotomie und Traktotomie, Zingulotomie
01.24.15 ↔	Sonstige Kraniotomie, Entfernung eines Fremdkörpers aus Schädelknochen oder Epiduralraum	01.32.11 ↔	Lobotomie und Traktotomie, Subpiale Transektion
01.24.16 ↔	Sonstige Kraniotomie, sonstige Drainage epiduraler Flüssigkeit oder aus sonstigen Gründen	01.32.12 ↔	Lobotomie und Traktotomie, Multiple Lobotomien
01.24.20 ↔	Kraniotomie der Kalotte als Zugang, n.n.bez.	01.32.20 ↔	Lobotomie und Traktotomie, Stereotaktische Unterbrechung von Bahnsystemen
01.24.21 ↔	Bohrlochtrepation der Kalotte als Zugang	01.32.99 ↔	Lobotomie und Traktotomie, sonstige
01.24.22 ↔	Stereotaktisch geführte Schädelöffnung über die Kalotte als Zugang	01.39.00 ↔	Sonstige Inzision am Gehirn, n.n.bez.
01.24.29 ↔	Kraniotomie der Kalotte als Zugang, sonstige	01.39.10 ↔	Sonstige Inzision am Gehirn zur Entleerung eines intrazerebralen Hämatoms
01.24.30 ↔	Zugang zur Schädelbasis, n.n.bez.	01.39.11 ↔	Sonstige Inzision am Gehirn zur Entleerung eines intrazerebralen Abszesses
01.24.31 ↔	Zugang zur Schädelbasis, transoral	01.39.19 ↔	Sonstige Inzision am Gehirn, Entleerung von sonstiger intrazerebraler Flüssigkeit
01.24.32 ↔	Zugang zur Schädelbasis, transoral mit Spaltung des weichen Gaumens	01.39.20 ↔	Sonstige Inzision am Gehirn, Stereotaktische Entleerung eines intrakraniellen Hämatoms
01.24.33 ↔	Zugang zur Schädelbasis, transoral mit Spaltung des weichen sowie harten Gaumens	01.39.21 ↔	Sonstige Inzision am Gehirn, Stereotaktische Entleerung eines intrakraniellen Abszesses
01.24.34 ↔	Zugang zur Schädelbasis, transsphenoidal	01.39.29 ↔	Sonstige Inzision am Gehirn, Stereotaktische Entleerung sonstiger intrakranieller Flüssigkeit
01.24.35 ↔	Zugang zur Schädelbasis, transthemoidal	01.39.30 ↔	Sonstige Inzision am Gehirn, Entfernung eines intrazerebralen Fremdkörpers
01.24.36 ↔	Zugang zur Schädelbasis, transmastoidal		
01.24.37 ↔	Zugang zur Schädelbasis, translabyrinthär		
01.24.38 ↔	Zugang zur Schädelbasis, transpyramidal		
01.24.39 ↔	Zugang zur Schädelbasis, sonstige		
01.24.3A ↔	Zugang zur Schädelbasis, transkondylär		

01.39.40 ↔ Anlegen einer externen Drainage am Liquorsystem (z. B. ventrikulär, zisternal, subdural)	02.05.30 ↔ Einsetzen eines CAD-Implantats an Hirnschädel mit Beteiligung multipler Regionen des Gesichtsschädels, ab 3 Regionen
01.39.41 ↔ Anlegen eines Reservoirs am Liquorsystem (z. B. ventrikulär, zisternal, subdural)	02.05.41 ↔ Wiedereinsetzen einer autologen Schädelknochenplatte
01.39.42 ↔ Entfernen eines Reservoirs am Liquorsystem (z. B. ventrikulär, zisternal, subdural)	02.05.99 ↔ Einsetzen einer Schädelknochenplatte, sonstige
01.39.99 ↔ Sonstige Inzision am Gehirn, sonstige	02.06.00 ↔ Sonstige Osteoplastik am Schädel, n.n.bez.
01.41 ↔ Operationen am Thalamus	02.06.10 ↔ Frontoorbitale Kranioplastik zur Verlagerung
01.42 ↔ Operationen am Globus pallidum	02.06.20 ↔ Rekonstruktion des Hirnschädels ohne Beteiligung des Gesichtsschädels, mit einfachem Implantat (Knochenzement, alloplastisches Material)
01.51.00 ↔ Exzision und Destruktion von Läsion oder Gewebe an Gehirn und Hirnhäuten, n.n.bez.	02.06.30 ↔ Rekonstruktion von Hirn- sowie Gesichtsschädel, mit einfachem Implantat (Knochenzement, alloplastisches Material)
01.51.10 ↔ Exzision von Tumorgewebe an den Hirnhäuten mit Präparation von infiltriertem Nachbargewebe	02.06.99 ↔ Sonstige Osteoplastik am Schädel, sonstige
01.51.19 ↔ Exzision von Läsion oder Gewebe an den Hirnhäuten, sonstige	02.07 ↔ Entfernen einer Schädelknochenplatte
01.51.21 ↔ Exzision von hirneigenem intrazerebralen Tumorgewebe	02.11 ↔ Einfache Naht an der Dura mater des Gehirns
01.51.22 ↔ Exzision von nicht hirneigenem intrazerebralen Tumorgewebe	02.12.00 ↔ Sonstige Rekonstruktion an den Hirnhäuten, n.n.bez.
01.51.29 ↔ Exzision von Läsion oder Gewebe am Gehirn, sonstige	02.12.10 ↔ Sonstige Rekonstruktion an den Hirnhäuten ohne Kranioplastik
01.51.31 ↔ Destruktion von Läsion oder Gewebe an Hirnhäuten	02.12.20 ↔ Sonstige Rekonstruktion an den Hirnhäuten mit Kranioplastik
01.51.41 ↔ Destruktion von hirneigenem intrazerebralen Tumorgewebe	02.12.21 ↔ Sonstige Duraplastik mit Kranioplastik an der Konvexität
01.51.42 ↔ Destruktion von nicht hirneigenem intrazerebralen Tumorgewebe	02.12.22 ↔ Sonstige Duraplastik mit Kranioplastik am kraniozervikalen Übergang
01.51.49 ↔ Destruktion von Läsion oder Gewebe am Gehirn, sonstige	02.12.31 ↔ Duraplastik an der Frontobasis mit gestieltem Lappen
01.52.00 ↔ Hemisphärektomie, n.n.bez.	02.12.99 ↔ Sonstige Rekonstruktion an den Hirnhäuten, sonstige
01.52.10 ↔ Hemisphärektomie, hirneigenes intrazerebrales Tumorgewebe	02.13 ↔ Ligatur eines Gefässes der Hirnhäute
01.52.11 ↔ Hemisphärektomie, nicht hirneigenes intrazerebrales Tumorgewebe	02.14 ↔ Exzision am Plexus chorioideus
01.52.99 ↔ Hemisphärektomie, sonstige	02.2 ↔ Ventrikulostomie
01.53.00 ↔ Lobektomie am Gehirn, n.n.bez.	02.31 ↔ Ventrikelshunt zu Strukturen in Kopf und Hals
01.53.10 ↔ Lobektomie am Gehirn, hirneigenes intrazerebrales Tumorgewebe	02.32 ↔ Ventrikelshunt zum Kreislaufsystem
01.53.11 ↔ Lobektomie am Gehirn, nicht hirneigenes intrazerebrales Tumorgewebe	02.33 ↔ Ventrikelshunt zur Thoraxhöhle
01.53.99 ↔ Lobektomie am Gehirn, sonstige	02.34 ↔ Ventrikelshunt zu Bauchhöhle und Bauchorganen
01.59 ↔ Sonstige Exzision und Destruktion an Gehirn und Hirnhäuten, sonstige	02.35 ↔ Ventrikelshunt zum Harnwegssystem
01.6X.10 ↔ Exzision und Destruktion von Tumorgewebe an der Schädelbasis	02.39 ↔ Sonstige Operationen zum Einrichten einer Ventrikel Drainage
01.6X.11 ↔ Exzision und Destruktion von Tumorgewebe an der Kalotte	02.41.00 ↔ Spülung und Exploration eines Ventrikelshunts, n.n.bez.
01.6X.20 ↔ Exzision und Destruktion vom sonstigem erkrankten Gewebe an der Schädelbasis	02.41.10 ↔ Spülung und Exploration eines Ventrikelshunts, zentraler Teil
01.6X.21 ↔ Exzision und Destruktion von sonstigem erkrankten Gewebe an der Kalotte	02.41.20 ↔ Spülung und Exploration eines Ventrikelshunts, peripherer Teil
01.6X.22 ↔ Exzision und Destruktion von sonstigem erkrankten Gewebe an der Kalotte mit Hirnhäuten	02.41.99 ↔ Spülung und Exploration eines Ventrikelshunts, sonstige
02.01 ↔ Eröffnen einer Schädelnaht	02.42.00 ↔ Ersetzen eines Ventrikelshunts, n.n.bez.
02.02 ↔ Elevation von Frakturfragmenten vom Schädel	02.42.10 ↔ Ersetzen eines Ventrikelshunts, zentraler Teil
02.03 ↔ Bildung eines Schädelknochenlappens	02.42.20 ↔ Ersetzen eines Ventrikelshunts, peripherer Teil
02.04.00 ↔ Knochentransplantation an den Schädel, n.n.bez.	02.42.99 ↔ Ersetzen eines Ventrikelshunts, sonstige
02.04.10 ↔ Knochentransplantation an den Schädel, Schädeldach	02.43 ↔ Entfernen eines Ventrikelshunts
02.04.99 ↔ Knochentransplantation an den Schädel, sonstige	02.51.00 ↔ Synangiose, n.n.bez.
02.05.00 ↔ Einsetzen einer Schädelknochenplatte, n.n.bez.	02.51.11 ↔ Encephalo-duro-arterio-synangiose [EDAS]
02.05.10 ↔ Einsetzen eines CAD-Implantats an Hirnschädel ohne Beteiligung des Gesichtsschädels, einfacher Defekt	02.51.12 ↔ Encephalo-duro-synangiose [EDS]
02.05.11 ↔ Einsetzen eines CAD-Implantats an Hirnschädel ohne Beteiligung des Gesichtsschädels, grosser oder komplexer Defekt	02.51.14 ↔ Encephalo-myo-synangiose [EMS]
02.05.20 ↔ Einsetzen eines CAD-Implantats an Hirnschädel mit Beteiligung von Orbita, Temporalregion oder frontalem Sinus, bis zu 2 Regionen	02.51.15 ↔ Encephalo-galea-periost-synangiose [EGPS]
	02.51.99 ↔ Synangiose, sonstige
	02.91 ↔ Lösung von kortikalen Adhäsionen
	02.92 ↔ Plastische Rekonstruktion am Gehirn
	02.93.30 ↔ Implantation oder Wechsel der Elektroden zur intrakraniellen Neurostimulation, n.n.bez.
	02.93.31 ↔ Implantation oder Wechsel von temporären Mikroelektroden zur monolokulären Ableitung und Stimulation
	02.93.32 ↔ Implantation oder Wechsel von temporären Mikroelektroden zur multilokulären Ableitung und Stimulation

02.93.33 ↔	Implantation oder Wechsel von permanenten Mikroelektroden zur monolokulären Ableitung und Stimulation	02.99.20 ↔	Umwandlung eines Liquorshunts (oder Hirnwasserableitung) in eine Mehrfachableitung
02.93.34 ↔	Implantation oder Wechsel von permanenten Mikroelektroden zur multilokulären Ableitung und Stimulation	02.99.29 ↔	Sonstige Revision und Entfernung von Liquorableitungen
02.93.39 ↔	Implantation oder Wechsel der Elektroden zur intrakraniellen Neurostimulation, sonstige	02.99.30 ↔	Implantation oder Wechsel einer intrakraniellen Messsonde
02.93.40 ↔	Revision ohne Ersatz der Elektroden zur intrakraniellen Neurostimulation, n.n.bez.	02.99.31 ↔	Revision ohne Ersatz einer intrakraniellen Messsonde
02.93.41 ↔	Revision ohne Ersatz der Elektroden zur intrakraniellen Neurostimulation, stereotaktisch, permanentes Einzelelektrodensystem zur Dauerstimulation	02.99.40 ↔	Implantation oder Wechsel einer Neuroprothese
02.93.42 ↔	Revision ohne Ersatz der Elektroden zur intrakraniellen Neurostimulation, stereotaktisch, permanentes Mehrelektrodensystem zur Dauerstimulation	02.99.41 ↔	Revision ohne Ersatz einer Neuroprothese
02.93.49 ↔	Revision ohne Ersatz der Elektroden zur intrakraniellen Neurostimulation, sonstige	02.99.50 ↔	Implantation und Entfernung eines Katheter-Ballon-Systems zur intrazerebralen Brachytherapie
02.93.51 ↔	Entfernen der Elektroden zur intrakraniellen Neurostimulation	02.99.90 ↔	Sonstige stereotaktische Operationen an Schädel, Gehirn und Hirnhäuten
02.94 †↔	Anlegen oder Ersetzen von Crutchfield-Klammer oder Halofixateur	02.9A.11 ↔	Implantation oder Wechsel eines Neurostimulators mit integrierten Elektroden zur Stimulation des Ganglion Sphenopalatinum [SPG]
02.96 ↔	Einsetzen einer sphenoidalen Elektrode	03.03.09 ↔	Laminotomie, Laminektomie und Laminoplastik, sonstige
02.97.10 ↔	Implantation oder Wechsel eines Neurostimulators zur intrakraniellen Neurostimulation, n.n.bez.	03.03.11 ↔	Laminotomie, 1 Segment
02.97.11 ↔	Implantation oder Wechsel eines Neurostimulators zur intrakraniellen Neurostimulation, Einzelelektrodensystem, nicht wiederaufladbar	03.03.12 ↔	Laminotomie, 2 Segmente
02.97.12 ↔	Implantation oder Wechsel eines Neurostimulators zur intrakraniellen Neurostimulation, Mehrelektrodensystem, nicht wiederaufladbar	03.03.13 ↔	Laminotomie, 3 Segmente
02.97.14 ↔	Implantation oder Wechsel eines Neurostimulators zur intrakraniellen Neurostimulation, Mehrelektrodensystem, wiederaufladbar, omnidirektional	03.03.14 ↔	Laminotomie, 4 Segmente
02.97.15 ↔	Implantation oder Wechsel eines Neurostimulators zur intrakraniellen Neurostimulation, Mehrelektrodensystem, wiederaufladbar, bidirektional	03.03.15 ↔	Laminotomie, 5 Segmente
02.97.19 ↔	Implantation oder Wechsel eines Neurostimulators zur intrakraniellen Neurostimulation, sonstige	03.03.16 ↔	Laminotomie, 6 Segmente
02.98.10 ↔	Implantation oder Wechsel einer vollständig implantierbaren Infusionspumpe zur intraventrikulären Infusion, n.n.bez.	03.03.17 ↔	Laminotomie, 7 Segmente
02.98.11 ↔	Implantation oder Wechsel einer vollständig implantierbaren Infusionspumpe zur intraventrikulären Infusion mit programmierbarem variablem Tagesprofil	03.03.18 ↔	Laminotomie, 8 Segmente
02.98.12 ↔	Implantation oder Wechsel einer vollständig implantierbaren Infusionspumpe zur intraventrikulären Infusion mit konstanter Flussrate	03.03.1A ↔	Laminotomie, 9 Segmente
02.98.13 ↔	Implantation oder Wechsel einer vollständig implantierbaren Infusionspumpe zur intraventrikulären Infusion mit integrierter elektronischer Okklusionsüberwachung	03.03.1B ↔	Laminotomie, 10 und mehr Segmente
02.98.19 ↔	Implantation oder Wechsel einer vollständig implantierbaren Infusionspumpe zur intraventrikulären Infusion, sonstige	03.03.21 ↔	Hemilaminektomie, 1 Segment
02.99.10 ↔	Stereotaktische Eingriffe am Liquorsystem	03.03.22 ↔	Hemilaminektomie, 2 Segmente
02.99.11 ↔	Stereotaktische Implantation und Explantation von radioaktivem Material als selbstständiger Eingriff	03.03.23 ↔	Hemilaminektomie, 3 Segmente
02.99.12 ↔	Stereotaktische Implantation von Gewebe an Schädel, Gehirn und Hirnhäuten	03.03.24 ↔	Hemilaminektomie, 4 Segmente
02.99.13 ↔	Stereotaktische Instillation von Medikamenten als selbstständiger Eingriff	03.03.25 ↔	Hemilaminektomie, 5 Segmente
02.99.14 ↔	Stereotaktische Implantation, Revision oder Wechsel von intrazerebralen Kathetern zur intraventrikulären Infusion	03.03.26 ↔	Hemilaminektomie, 6 Segmente
		03.03.27 ↔	Hemilaminektomie, 7 Segmente
		03.03.28 ↔	Hemilaminektomie, 8 Segmente
		03.03.2A ↔	Hemilaminektomie, 9 Segmente
		03.03.2B ↔	Hemilaminektomie, 10 und mehr Segmente
		03.03.31 ↔	Laminektomie, 1 Segment
		03.03.32 ↔	Laminektomie, 2 Segmente
		03.03.33 ↔	Laminektomie, 3 Segmente
		03.03.34 ↔	Laminektomie, 4 Segmente
		03.03.35 ↔	Laminektomie, 5 Segmente
		03.03.36 ↔	Laminektomie, 6 Segmente
		03.03.37 ↔	Laminektomie, 7 Segmente
		03.03.38 ↔	Laminektomie, 8 Segmente
		03.03.3A ↔	Laminektomie, 9 Segmente
		03.03.3B ↔	Laminektomie, 10 und mehr Segmente
		03.03.41 ↔	Laminoplastik, 1 Segment
		03.03.42 ↔	Laminoplastik, 2 Segmente
		03.03.43 ↔	Laminoplastik, 3 Segmente
		03.03.44 ↔	Laminoplastik, 4 Segmente
		03.03.45 ↔	Laminoplastik, 5 Segmente
		03.03.46 ↔	Laminoplastik, 6 Segmente
		03.03.47 ↔	Laminoplastik, 7 Segmente
		03.03.48 ↔	Laminoplastik, 8 Segmente
		03.03.4A ↔	Laminoplastik, 9 Segmente
		03.03.4B ↔	Laminoplastik, 10 und mehr Segmente
		03.04.11 †↔	Zugang zum kraniozervikalen Übergang, transoral
		03.04.12 †↔	Zugang zum kraniozervikalen Übergang, dorsal und dorsolateral
		03.04.21 †↔	Zugang zur Halswirbelsäule, dorsal und dorsolateral, 1 Segment
		03.04.22 †↔	Zugang zur Halswirbelsäule, dorsal und dorsolateral, 2 Segmente
		03.04.23 †↔	Zugang zur Halswirbelsäule, dorsal und dorsolateral, 3 und mehr Segmente
		03.04.24 †↔	Zugang zur Halswirbelsäule, ventral, 1 Segment
		03.04.25 †↔	Zugang zur Halswirbelsäule, ventral, 2 Segmente

03.04.26 †↔	Zugang zur Halswirbelsäule, ventral, 3 und mehr Segmente	03.59.99 ↔	Sonstige plastische Rekonstruktion und Operationen an Strukturen des Spinalkanals, sonstige
03.04.31 †↔	Zugang zur Brustwirbelsäule, dorsal und dorsolateral, 1 Segment	03.6 ↔	Lösung von Adhäsionen an Rückenmark und Nervenwurzeln
03.04.32 †↔	Zugang zur Brustwirbelsäule, dorsal und dorsolateral, 2 Segmente	03.71 ↔	Subarachnoido-peritonealer Shunt am Spinalkanal
03.04.33 †↔	Zugang zur Brustwirbelsäule, dorsal und dorsolateral, 3 und mehr Segmente	03.72 ↔	Subarachnoido-ureteraler Shunt am Spinalkanal
03.04.34 †↔	Zugang zur Brustwirbelsäule, ventral, 1 Segment	03.79 ↔	Shunt am Spinalkanal, sonstige
03.04.35 †↔	Zugang zur Brustwirbelsäule, ventral, 2 Segmente	03.91.21 †↔	Injektion eines Anästhetikums in den Spinalkanal zur Anästhesie bei Untersuchungen und Interventionen
03.04.36 †↔	Zugang zur Brustwirbelsäule, ventral, 3 und mehr Segmente	03.93.10 ↔	Implantation oder Wechsel der Elektrode(n) eines temporären epiduralen Neurostimulators, Einzelelektrodensystems, Teststimulation
03.05.11 ↔	Inzision des Spinalkanals zur Drainage epiduraler Flüssigkeit	03.93.11 ↔	Implantation oder Wechsel der Elektrode(n) eines temporären epiduralen Neurostimulators, Mehrelektrodensystems, Teststimulation
03.05.12 ↔	Inzision des Rückenmarks und der Rückenmarkshäute zur Drainage subduraler Flüssigkeit	03.93.20 ↔	Implantation oder Wechsel der Elektrode(n) eines permanenten epiduralen Neurostimulators, Einzelelektrodensystems, Dauerstimulation, perkutan
03.05.13 ↔	Inzision des Rückenmarks und der Rückenmarkshäute zur Drainage intramedullärer Flüssigkeit	03.93.21 ↔	Implantation oder Wechsel der Elektrode(n) eines permanenten epiduralen Neurostimulators, Mehrelektrodensystems, Dauerstimulation, perkutan
03.05.21 ↔	Inzision des Spinalkanals zur Entleerung eines epiduralen Hämatoms oder Empyems	03.93.22 ↔	Implantation oder Wechsel der Elektrode(n) eines permanenten epiduralen Neurostimulators, Einzelelektrodensystems, Dauerstimulation, offen chirurgisch
03.05.22 ↔	Inzision des Rückenmarks und der Rückenmarkshäute zur Entleerung eines subduralen Hämatoms oder Empyems	03.93.23 ↔	Implantation oder Wechsel der Elektrode(n) eines permanenten epiduralen Neurostimulators, Mehrelektrodensystems, Dauerstimulation, offen chirurgisch
03.05.23 ↔	Inzision des Rückenmarks und der Rückenmarkshäute zur Entleerung eines intramedullären Hämatoms oder Abszesses	03.93.30 ↔	Implantation oder Wechsel einer subduralen Elektrode zur Vorderwurzelstimulation
03.09 ↔	Exploration und Dekompression an Strukturen des Spinalkanals, sonstige	03.93.99 ↔	Implantation oder Wechsel der Elektrode(n) eines spinalen Neurostimulators, sonstige
03.1 ↔	Durchtrennung einer intraspinalen Nervenwurzel	03.97 ↔	Revision eines Shunts an den Rückenmarkshäuten
03.21 ↔	Perkutane Chordotomie	03.98 ↔	Entfernen eines Shunts von den Rückenmarkshäuten
03.29 ↔	Chordotomie, sonstige	03.99.09 ↔	Sonstige Operation an Rückenmark und Strukturen des Spinalkanals, sonstige
03.31 †↔	Lumbalpunktion	03.99.10 ↔	Operation an intraspinalen Blutgefäßen (z. B. Ligatur, Destruktion, Resektion)
03.32.09 ↔	Biopsie an Rückenmark oder Rückenmarkshäuten, sonstige	03.99.19 ↔	Operation an intraspinalen Blutgefäßen, sonstige
03.32.11 ↔	Geschlossene Biopsie am Rückenmark	03.99.20 ↔	Operation am spinalen Liquorsystem, Anlegen eines subkutanen Reservoirs am spinalen Liquorsystem
03.32.12 ↔	Geschlossene Biopsie an Rückenmarkshäuten	03.99.21 ↔	Operation am spinalen Liquorsystem, Revision eines subkutanen Reservoirs, eines Katheters oder einer Medikamentenpumpe zur intrathekalen und epiduralen Infusion
03.32.21 ↔	Offene Biopsie am Rückenmark	03.99.22 ↔	Operation am spinalen Liquorsystem, Entfernung eines subkutanen Reservoirs am spinalen Liquorsystem
03.32.22 ↔	Offene Biopsie an Rückenmarkshäuten	03.99.29 ↔	Operationen am spinalen Liquorsystem, sonstige
03.4X.10 ↔	Exzision oder Destruktion von Tumorgewebe an Rückenmark (intramedullär)	03.99.30 ↔	Revision ohne Ersatz der Elektrode(n) eines epiduralen Neurostimulators, Stabelektrode, Einzelelektrodensystem
03.4X.11 ↔	Exzision oder Destruktion von Tumorgewebe an Rückenmarkshäuten und Knochen	03.99.31 ↔	Revision ohne Ersatz der Elektrode(n) eines epiduralen Neurostimulators, Stabelektrode, Mehrelektrodensystem
03.4X.12 ↔	Exzision oder Destruktion von Tumorgewebe an intraspinalen Nervenwurzeln und Ganglien	03.99.32 ↔	Revision ohne Ersatz der Elektrode(n) eines epiduralen Neurostimulators, Plattenelektrode, Einzelelektrodensystem
03.4X.19 ↔	Exzision oder Destruktion von Tumorgewebe an Rückenmark oder Rückenmarkshäuten, sonstige	03.99.33 ↔	Revision ohne Ersatz der Elektrode(n) eines epiduralen Neurostimulators, Plattenelektrode, Mehrelektrodensystem
03.4X.20 ↔	Exzision oder Destruktion einer sonstigen Läsion an Rückenmark (intramedullär)	03.99.34 ↔	Revision ohne Ersatz der Elektrode(n) eines Vorderwurzel-Neurostimulators
03.4X.21 ↔	Exzision oder Destruktion einer sonstigen Läsion an Rückenmarkshäuten	03.99.40 ↔	Revision ohne Ersatz eines Katheters zur intrathekalen und epiduralen Infusion
03.4X.22 ↔	Exzision oder Destruktion einer sonstigen Läsion an intraspinalen Nervenwurzeln und Ganglien	03.9A.10 ↔	Implantation oder Wechsel eines Neurostimulators zur epiduralen Neurostimulation, n.n.bez.
03.4X.29 ↔	Exzision oder Destruktion einer sonstigen Läsion an Rückenmark oder Rückenmarkshäuten, sonstige		
03.4X.99 ↔	Exzision oder Destruktion einer Läsion an Rückenmark oder Rückenmarkshäuten, sonstige		
03.51 ↔	Plastische Rekonstruktion an einer spinalen Meningozele		
03.52 ↔	Plastische Rekonstruktion an einer spinalen Myelomeningozele		
03.59.10 ↔	Sonstige plastische Rekonstruktion und Operationen an Strukturen des Spinalkanals, Verschluss einer Diastematomyelie		
03.59.11 ↔	Sonstige plastische Rekonstruktion und Operationen an Strukturen des Spinalkanals, Durchtrennung eines Filum terminale		
03.59.12 ↔	Sonstige plastische Rekonstruktion und Operationen an Strukturen des Spinalkanals, Verschluss einer spinalen Fistel		
03.59.13 ↔	Sonstige plastische Rekonstruktion und Operationen an Strukturen des Spinalkanals, Spinale Duraplastik		

03.9A.11 ↔	Implantation oder Wechsel eines Neurostimulators zur epiduralen Neurostimulation, Einzelelektrodensystem, nicht wiederaufladbar	04.04.33 ↔	Sonstige Inzision an Nerven des Rumpfes und der unteren Extremität
03.9A.12 ↔	Implantation oder Wechsel eines Neurostimulators zur epiduralen Neurostimulation, Mehrelektrodensystem, nicht wiederaufladbar	04.04.99 ↔	Sonstige Inzision an kranialen und peripheren Nerven, sonstige
03.9A.13 ↔	Implantation oder Wechsel eines Neurostimulators zur epiduralen Neurostimulation, Mehrelektrodensystem, wiederaufladbar	04.05.00 ↔	Exzision und Destruktion des Ganglion Gasseri, n.n.bez.
03.9A.19 ↔	Implantation oder Wechsel eines Neurostimulators zur epiduralen Neurostimulation, sonstige	04.05.10 ↔	Exzision des Ganglion Gasseri
03.9A.21 ↔	Implantation oder Wechsel eines Neurostimulators zur Vorderwurzel-Neurostimulation	04.05.20 ↔	Destruktion des Ganglion Gasseri
03.9A.31 ↔	Revision ohne Ersatz eines Neurostimulators zur epiduralen Neurostimulation	04.05.99 ↔	Exzision und Destruktion des Ganglion Gasseri, sonstige
03.9A.32 ↔	Revision ohne Ersatz eines Neurostimulators zur Vorderwurzel-Neurostimulation	04.06.00 ↔	Sonstige Exzision von kranialen oder peripheren Ganglien, n.n.bez.
03.9B.10 ↔	Implantation oder Wechsel einer vollständig implantierbaren Infusionspumpe zur intrathekalen und epiduralen Infusion, n.n.bez.	04.06.10 ↔	Exzision von intrakraniellen Ganglien
03.9B.11 ↔	Implantation oder Wechsel einer vollständig implantierbaren Infusionspumpe zur intrathekalen und epiduralen Infusion mit programmierbarem variablem Tagesprofil	04.06.20 ↔	Exzision von sonstigen peripheren Ganglien
03.9B.12 ↔	Implantation oder Wechsel einer vollständig implantierbaren Infusionspumpe zur intrathekalen und epiduralen Infusion mit konstanter Flussrate	04.06.99 ↔	Sonstige Exzision von kranialen oder peripheren Ganglien, sonstige
03.9B.13 ↔	Implantation oder Wechsel einer vollständig implantierbaren Infusionspumpe zur intrathekalen und epiduralen Infusion mit integrierter elektronischer Okklusionsüberwachung	04.07.00 ↔	Sonstige Exzision oder Avulsion von kranialen oder peripheren Nerven, n.n.bez.
03.9B.19 ↔	Implantation oder Wechsel einer vollständig implantierbaren Infusionspumpe zur intrathekalen und epiduralen Infusion, sonstige	04.07.10 ↔	Exzision eines Nerven zur Transplantation
04.01.00 ↔	Exzision eines Akustikusneurinoms, n.n.bez.	04.07.11 ↔	Entfernung eines Nerventransplantates
04.01.10 ↔	Exzision eines Akustikusneurinoms durch Kraniotomie	04.07.20 ↔	Sonstige Exzision oder Avulsion von intrakraniellen Nerven
04.01.11 ↔	Exzision eines Akustikusneurinoms, translabyrinthärer Zugang	04.07.30 ↔	Sonstige Exzision oder Avulsion von extrakraniellen Hirnnerven
04.01.99 ↔	Exzision eines Akustikusneurinoms, sonstige	04.07.40 ↔	Sonstige Exzision oder Avulsion des Plexus brachialis
04.02 ↔	Durchtrennung des N. trigeminus	04.07.41 ↔	Sonstige Exzision oder Avulsion von Nerven der Schulter
04.03.00 ↔	Durchtrennung oder Quetschen [Crushing] von anderen kranialen und peripheren Nerven, n.n.bez.	04.07.42 ↔	Sonstige Exzision oder Avulsion von Nerven des Armes und der Hand
04.03.10 ↔	Durchtrennung oder Quetschen [Crushing] des N. vestibulocochlearis	04.07.43 ↔	Sonstige Exzision oder Avulsion von Nerven des Rumpfes und der unteren Extremität
04.03.11 ↔	Durchtrennung oder Quetschen [Crushing] von intrakraniellen Anteilen von sonstigen Hirnnerven und Ganglien	04.07.99 ↔	Sonstige Exzision oder Avulsion von kranialen oder peripheren Nerven, sonstige
04.03.20 ↔	Durchtrennung oder Quetschen [Crushing] von extrakraniellen Hirnnerven	04.08.00 ↔	Optikusscheidenfensterung, n.n.bez.
04.03.30 ↔	Durchtrennung oder Quetschen [Crushing] des Plexus brachialis	04.08.10 ↔	Sonstige Operationen am N. opticus
04.03.31 ↔	Durchtrennung oder Quetschen [Crushing] von Nerven der Schulter	04.08.99 ↔	Optikusscheidenfensterung, sonstige
04.03.32 ↔	Durchtrennung oder Quetschen [Crushing] von Nerven des Armes und der Hand	04.11.10 ↔	Geschlossene [perkutane] [Nadel-] Biopsie an intrakraniellen Hirnnerven
04.03.33 ↔	Durchtrennung oder Quetschen [Crushing] von Nerven des Rumpfes und der unteren Extremität	04.11.20 ↔	Geschlossene [perkutane] [Nadel-] Biopsie an extrakraniellen Hirnnerven
04.03.99 ↔	Durchtrennung oder Quetschen [Crushing] von anderen kranialen und peripheren Nerven, sonstige	04.11.30 ↔	Geschlossene [perkutane] [Nadel-] Biopsie am Plexus brachialis
04.04.00 ↔	Sonstige Inzision an kranialen und peripheren Nerven, n.n.bez.	04.11.31 ↔	Geschlossene [perkutane] [Nadel-] Biopsie an Nerven des Armes und der Hand
04.04.10 ↔	Sonstige Inzision am N. vestibulocochlearis	04.11.39 ↔	Geschlossene [perkutane] [Nadel-] Biopsie an sonstigen Nerven
04.04.11 ↔	Sonstige Inzision an intrakraniellen Anteilen von sonstigen Hirnnerven und Ganglien	04.11.40 ↔	Geschlossene [perkutane] [Nadel-] Biopsie an Nerven der unteren Extremität
04.04.20 ↔	Sonstige Inzision an extrakraniellen Hirnnerven	04.11.99 ↔	Geschlossene [perkutane] [Nadel-] Biopsie an kranialem oder peripherem Nerv oder Ganglion, sonstige
04.04.30 ↔	Sonstige Inzision am Plexus brachialis	04.12.00 ↔	Offene Biopsie an kranialem oder peripherem Nerv oder Ganglion, n.n.bez.
04.04.31 ↔	Sonstige Inzision an Nerven der Schulter	04.12.10 ↔	Offene Biopsie an intrakraniellen Hirnnerven
04.04.32 ↔	Sonstige Inzision an Nerven des Armes und der Hand	04.12.20 ↔	Offene Biopsie an extrakraniellen Hirnnerven
		04.12.30 ↔	Offene Biopsie am Plexus brachialis
		04.12.31 ↔	Offene Biopsie an Nerven der Schulter
		04.12.32 ↔	Offene Biopsie an Nerven des Armes und der Hand
		04.12.33 ↔	Offene Biopsie an Nerven des Rumpfes
		04.12.34 ↔	Offene Biopsie an Nerven des Plexus lumbosacralis
		04.12.35 ↔	Offene Biopsie an Nerven der unteren Extremität
		04.12.99 ↔	Offene Biopsie an kranialem oder peripherem Nerv oder Ganglion, sonstige
		04.2X.00 ↔	Destruktion von kranialen und peripheren Nerven und Ganglien, n.n.bez.
		04.2X.10 ↔	Destruktion von intrakraniellen Hirnnerven und Ganglien
		04.2X.20 ↔	Destruktion von extrakraniellen Hirnnerven
		04.2X.30 ↔	Destruktion des Plexus brachialis
		04.2X.31 ↔	Destruktion von Nerven der Schulter
		04.2X.32 ↔	Destruktion von Nerven des Armes und der Hand

04.2X.33 ↔ Destruktion von Nerven des Rumpfes und Plexus lumbosacralis	04.43.10 ↔ Entlastung am Karpaltunnel, endoskopisch
04.2X.34 ↔ Destruktion von Nerven des Beines und des Fusses	04.43.99 ↔ Entlastung am Karpaltunnel, sonstige
04.2X.39 ↔ Destruktion von sonstigen peripheren Nerven oder Ganglien	04.44 ↔ Entlastung am Tarsaltunnel
04.2X.99 ↔ Destruktion von kranialen und peripheren Nerven und Ganglien, sonstige	04.49.00 ↔ Sonstige Dekompression oder Lösung von Adhäsionen an peripherem Nerv oder Ganglion, n.n.bez.
04.3X.00 ↔ Naht an kranialen oder peripheren Nerven, n.n.bez.	04.49.10 ↔ Sonstige Dekompression oder Lösung von Adhäsionen am Plexus brachialis
04.3X.10 ↔ Epineurale Naht von extrakraniellen Hirnnerven, primär	04.49.11 ↔ Sonstige Dekompression oder Lösung von Adhäsionen an Nerven der Schulter
04.3X.11 ↔ Epineurale Naht des Plexus brachialis, primär	04.49.12 ↔ Sonstige Dekompression oder Lösung von Adhäsionen an Nerven des Armes
04.3X.12 ↔ Epineurale Naht von Nerven der Schulter, primär	04.49.13 ↔ Sonstige Dekompression oder Lösung von Adhäsionen an Nerven der Hand
04.3X.13 ↔ Epineurale Naht von Nerven am Arm, primär	04.49.14 ↔ Sonstige Dekompression oder Lösung von Adhäsionen am Plexus lumbosacralis, Leiste und Beckenboden
04.3X.14 ↔ Epineurale Naht von Nerven der Hand, primär	04.49.15 ↔ Sonstige Dekompression oder Lösung von Adhäsionen an Nerven des Beines
04.3X.15 ↔ Epineurale Naht von Nerven des Rumpfes, primär	04.49.16 ↔ Sonstige Dekompression oder Lösung von Adhäsionen an Nerven des Fusses
04.3X.16 ↔ Epineurale Naht von Nerven des Beines, primär	04.49.99 ↔ Sonstige Dekompression oder Lösung von Adhäsionen an sonstigen peripheren Nerven oder Ganglion, sonstige
04.3X.17 ↔ Epineurale Naht von Nerven des Fusses, primär	04.51.00 ↔ Transplantation von kranialem oder peripherem Nerv, n.n.bez.
04.3X.19 ↔ Epineurale Naht von sonstigen kranialen oder peripheren Nerven, primär	04.51.09 ↔ Transplantation von kranialem oder peripherem Nerv, sonstige
04.3X.20 ↔ Epineurale Naht von extrakraniellen Hirnnerven, sekundär	04.51.10 ↔ Transplantation von extrakraniellen Hirnnerven
04.3X.21 ↔ Epineurale Naht des Plexus brachialis, sekundär	04.51.11 ↔ Transplantation von Plexus brachialis und Nerven der Schulter
04.3X.22 ↔ Epineurale Naht von Nerven der Schulter, sekundär	04.51.12 ↔ Transplantation von Nerven des Armes und der Hand
04.3X.23 ↔ Epineurale Naht von Nerven am Arm, sekundär	04.51.13 ↔ Transplantation von Nerven des Rumpfes und der unteren Extremität
04.3X.24 ↔ Epineurale Naht von Nerven an der Hand, sekundär	04.51.19 ↔ Transplantation von sonstigem kranialem oder peripherem Nerv
04.3X.25 ↔ Epineurale Naht von Nerven des Rumpfes, sekundär	04.6X.00 ↔ Transposition von kranialen und peripheren Nerven, n.n.bez.
04.3X.26 ↔ Epineurale Naht von Nerven des Beines, sekundär	04.6X.10 ↔ Transposition eines extrakraniellen Hirnnerven mit epineuraler primärer Naht
04.3X.27 ↔ Epineurale Naht von Nerven des Fusses, sekundär	04.6X.11 ↔ Transposition eines extrakraniellen Hirnnerven mit epineuraler sekundärer Naht
04.3X.29 ↔ Epineurale Naht von sonstigen kranialen und peripheren Nerven, sekundär	04.6X.12 ↔ Transposition eines extrakraniellen Hirnnerven mit interfazikulärer primärer und sekundärer Naht
04.3X.30 ↔ Interfazikuläre Naht von extrakraniellen Hirnnerven, primär	04.6X.20 ↔ Transposition des Plexus brachialis mit epineuraler primärer Naht
04.3X.31 ↔ Interfazikuläre Naht des Plexus brachialis, primär	04.6X.21 ↔ Transposition des Plexus brachialis mit epineuraler sekundärer Naht
04.3X.32 ↔ Interfazikuläre Naht von Nerven der Schulter, primär	04.6X.22 ↔ Transposition des Plexus brachialis mit interfazikulärer primärer Naht
04.3X.33 ↔ Interfazikuläre Naht von Nerven am Arm, primär	04.6X.23 ↔ Transposition des Plexus brachialis mit interfazikulärer sekundärer Naht
04.3X.34 ↔ Interfazikuläre Naht von Nerven an der Hand, primär	04.6X.30 ↔ Transposition eines Nerven der Schulter mit epineuraler primärer und sekundärer Naht
04.3X.35 ↔ Interfazikuläre Naht von Nerven des Rumpfes, primär	04.6X.31 ↔ Transposition eines Nerven der Schulter mit interfazikulärer primärer und sekundärer Naht
04.3X.36 ↔ Interfazikuläre Naht von Nerven des Beines, primär	04.6X.40 ↔ Transposition eines Nerven des Armes mit epineuraler primärer Naht
04.3X.37 ↔ Interfazikuläre Naht von Nerven des Fusses, primär	04.6X.41 ↔ Transposition eines Nerven des Armes mit epineuraler sekundärer Naht
04.3X.39 ↔ Interfazikuläre Naht von sonstigen kranialen und peripheren Nerven, primär	04.6X.42 ↔ Transposition eines Nerven des Armes mit interfazikulärer primärer Naht
04.3X.40 ↔ Interfazikuläre Naht von extrakraniellen Hirnnerven, sekundär	04.6X.43 ↔ Transposition eines Nerven des Armes mit interfazikulärer sekundärer Naht
04.3X.41 ↔ Interfazikuläre Naht des Plexus brachialis, sekundär	04.6X.50 ↔ Transposition eines Nerven des Rumpfes und der unteren Extremität mit epineuraler primärer und sekundärer Naht
04.3X.42 ↔ Interfazikuläre Naht von Nerven der Schulter, sekundär	04.6X.51 ↔ Transposition eines Nerven des Rumpfes und der unteren Extremität mit interfazikulärer primärer und sekundärer Naht
04.3X.43 ↔ Interfazikuläre Naht von Nerven am Arm, sekundär	
04.3X.44 ↔ Interfazikuläre Naht von Nerven an der Hand, sekundär	
04.3X.45 ↔ Interfazikuläre Naht von Nerven des Rumpfes, sekundär	
04.3X.46 ↔ Interfazikuläre Naht von Nerven des Beines, sekundär	
04.3X.47 ↔ Interfazikuläre Naht von Nerven des Fusses, sekundär	
04.3X.49 ↔ Interfazikuläre Naht von sonstigen kranialen und peripheren Nerven, sekundär	
04.3X.99 ↔ Naht an kranialen oder peripheren Nerven, sonstige	
04.41 ↔ Dekompression an der Wurzel des N. trigeminus	
04.42.00 ↔ Sonstige Dekompression an kranialen Nerven, n.n.bez.	
04.42.10 ↔ Sonstige Dekompression an kranialen Nerven, intrakraniell	
04.42.20 ↔ Sonstige Dekompression an kranialen Nerven, extrakraniell	
04.42.99 ↔ Sonstige Dekompression an kranialen Nerven, sonstige	
04.43.00 ↔ Entlastung am Karpaltunnel, n.n.bez.	

04.6X.60 ↔	Transposition eines Nerven der Hand mit interfaszikulärer primärer und sekundärer Naht	04.92.11 ↔	Implantation oder Wechsel der Elektrode(n) eines temporären peripheren Neurostimulators, Mehrelektrodensystems, Teststimulation
04.6X.70 ↔	Transposition mit Neurolyse und Dekompression eines extrakraniellen Hirnnerven	04.92.20 ↔	Implantation oder Wechsel der Elektrode(n) eines permanenten peripheren Neurostimulators, Stabelektrode, Einzelektrodensystems, perkutan
04.6X.71 ↔	Transposition mit Neurolyse und Dekompression des Plexus brachialis oder eines Nerven der Schulter	04.92.21 ↔	Implantation oder Wechsel der Elektrode(n) eines permanenten peripheren Neurostimulators, Stabelektrode, Mehrelektrodensystems, perkutan
04.6X.72 ↔	Transposition mit Neurolyse und Dekompression eines Nerven des Armes	04.92.30 ↔	Implantation oder Wechsel der Elektrode(n) eines permanenten peripheren Neurostimulators, Plattenelektrode, Einzelektrodensystems, offen chirurgisch
04.6X.73 ↔	Transposition mit Neurolyse und Dekompression eines Nerven der Hand	04.92.31 ↔	Implantation oder Wechsel der Elektrode(n) eines permanenten peripheren Neurostimulators, Plattenelektrode, Mehrelektrodensystems, offen chirurgisch
04.6X.74 ↔	Transposition mit Neurolyse und Dekompression eines Nerven des Rumpfes und der unteren Extremität	04.92.40 ↔	Implantation oder Wechsel einer Vagusnervstimulationselektrode
04.6X.75 ↔	Transposition von sonstigen kranialen und peripheren Nerven	04.92.99 ↔	Implantation oder Wechsel der Elektrode(n) eines peripheren Neurostimulators, sonstige
04.6X.99 ↔	Transposition von kranialen und peripheren Nerven, sonstige	04.93.10 ↔	Entfernen der Elektrode(n) eines peripheren Neurostimulators, Stabelektrode, Einzelektrodensystem
04.71 ↔	Hypoglosso-faziale Anastomose	04.93.11 ↔	Entfernen der Elektrode(n) eines peripheren Neurostimulators, Stabelektrode, Mehrelektrodensystem
04.72 ↔	Akzessorio-faziale Anastomose	04.93.20 ↔	Entfernen der Elektrode(n) eines peripheren Neurostimulators, Plattenelektrode, Einzelektrodensystem
04.73 ↔	Akzessorio-hypoglossale Anastomose	04.93.21 ↔	Entfernen der Elektrode(n) eines peripheren Neurostimulators, Plattenelektrode, Mehrelektrodensystem
04.74.00 ↔	Sonstige Anastomose eines kranialen oder peripheren Nervs, n.n.bez.	04.93.40 ↔	Entfernen einer Vagusnervselektrode
04.74.10 ↔	Fazio-faziale Nerven-Anastomose	04.93.99 ↔	Entfernen der Elektrode(n) eines peripheren Neurostimulators, sonstige
04.74.11 ↔	Interkosto-faszikuläre Nerven-Anastomose	04.94.11 ↔	Revision ohne Ersatz der Elektrode(n) eines peripheren Neurostimulators, Stabelektrode, Einzelektrodensystem
04.74.99 ↔	Sonstige Anastomose eines kranialen oder peripheren Nervs, sonstige	04.94.12 ↔	Revision ohne Ersatz der Elektrode(n) eines peripheren Neurostimulators, Stabelektrode, Mehrelektrodensystem
04.75 ↔	Revision einer früheren plastischen Rekonstruktion an einem kranialen oder peripheren Nerv	04.94.13 ↔	Revision ohne Ersatz der Elektrode(n) eines peripheren Neurostimulators, Plattenelektrode, Einzelektrodensystem
04.76 ↔	Plastische Rekonstruktion einer alten traumatischen Verletzung an kranialen und peripheren Nerven	04.94.14 ↔	Revision ohne Ersatz der Elektrode(n) eines peripheren Neurostimulators, Plattenelektrode, Mehrelektrodensystem
04.79.09 ↔	Sonstige Neuroplastik, sonstige	04.94.15 ↔	Revision ohne Ersatz einer Vagusnervstimulationselektrode
04.79.10 ↔	Transplantation sowie Transposition eines extrakraniellen Hirnnerven mit epineuraler Naht	04.94.99 ↔	Revision ohne Ersatz der Elektrode(n) eines peripheren Neurostimulators, sonstige
04.79.11 ↔	Transplantation sowie Transposition des Plexus brachialis mit epineuraler Naht	04.95.10 ↔	Implantation oder Wechsel eines Neurostimulators zur peripheren Neurostimulation, n.n.bez.
04.79.12 ↔	Transplantation sowie Transposition von Nerven der Schulter mit epineuraler Naht	04.95.11 ↔	Implantation oder Wechsel eines Neurostimulators zur peripheren Neurostimulation, Einzelektrodensystem, nicht wiederaufladbar
04.79.13 ↔	Transplantation sowie Transposition eines Nerven des Armes und der Hand mit epineuraler Naht	04.95.12 ↔	Implantation oder Wechsel eines Neurostimulators zur peripheren Neurostimulation, Mehrelektrodensystem, nicht wiederaufladbar
04.79.14 ↔	Transplantation sowie Transposition von Nerven des Rumpfes und der unteren Extremität mit epineuraler Naht	04.95.13 ↔	Implantation oder Wechsel eines Neurostimulators zur peripheren Neurostimulation, Mehrelektrodensystem, wiederaufladbar
04.79.19 ↔	Transplantation sowie Transposition eines sonstigen Nervens mit epineuraler Naht	04.95.14 ↔	Implantation oder Wechsel eines Neurostimulators zur Vagusnervstimulation
04.79.20 ↔	Transplantation sowie Transposition eines Nerven mit interfaszikulärer Naht	04.95.15 ↔	Implantation oder Wechsel eines Neurostimulators zur peripheren Neurostimulation, Einzelektrodensystem, wiederaufladbar
04.79.21 ↔	Transplantation sowie Transposition eines extrakraniellen Hirnnerven mit interfaszikulärer Naht	04.95.19 ↔	Implantation oder Wechsel eines Neurostimulators zur peripheren Neurostimulation, sonstige
04.79.22 ↔	Transplantation sowie Transposition des Plexus brachialis mit interfaszikulärer Naht		
04.79.23 ↔	Transplantation sowie Transposition von Nerven der Schulter mit interfaszikulärer Naht		
04.79.24 ↔	Transplantation sowie Transposition eines Nerven des Armes und der Hand mit interfaszikulärer Naht		
04.79.25 ↔	Transplantation sowie Transposition von Nerven des Rumpfes und der unteren Extremität mit interfaszikulärer Naht		
04.79.29 ↔	Transplantation sowie Transposition eines sonstigen Nerven mit interfaszikulärer Naht		
04.81.42 ‡↔	Injektion eines Anästhetikums an periphere Nerven zur Anästhesie bei Untersuchungen und Interventionen		
04.81.43 ‡↔	Injektion eines Anästhetikums an Nervenwurzeln und wirbelsäulennahe Nerven zur Anästhesie bei Untersuchungen und Interventionen		
04.81.44 ‡↔	Injektion eines Anästhetikums an extrakranielle Hirnnerven zur Anästhesie bei Untersuchungen und Interventionen		
04.92.10 ↔	Implantation oder Wechsel der Elektrode(n) eines temporären peripheren Neurostimulators, Einzelektrodensystems, Teststimulation		

04.99.00 ↔	Sonstige Operation an kranialen und peripheren Nerven, n.n.bez.	06.50.10 ↔	Substernale Thyreoidektomie durch Sternotomie
04.99.10 ↔	Implantation oder Wechsel einer peripheren Neuroprothese	06.50.99 ↔	Substernale Thyreoidektomie, sonstige
04.99.11 ↔	Revision ohne Ersatz einer peripheren Neuroprothese	06.51.00 ↔	Partielle substernale Thyreoidektomie, n.n.bez.
04.99.12 ↔	Entfernung einer peripheren Neuroprothese	06.51.10 ↔	Partielle substernale Thyreoidektomie durch Sternotomie
04.99.99 ↔	Sonstige Operation an kranialen und peripheren Nerven, sonstige	06.51.99 ↔	Partielle substernale Thyreoidektomie, sonstige
05.0 ↔	Durchtrennung von sympathischen Nerven oder Ganglien	06.52.00 ↔	Vollständige substernale Thyreoidektomie, n.n.bez.
05.21 ↔	Exzision des Ganglion sphenopalatinum	06.52.10 ↔	Vollständige substernale Thyreoidektomie durch Sternotomie
05.22 ↔	Zervikale Sympathektomie	06.52.99 ↔	Vollständige substernale Thyreoidektomie, sonstige
05.23 ↔	Lumbale Sympathektomie	06.6X.00 ↔	Exzision einer Thyreoidea lingualis, n.n.bez.
05.24 ↔	Präsakrale Sympathektomie	06.6X.10 ↔	Exzision einer Thyreoidea lingualis, transoral
05.25 ↔	Periarterielle Sympathektomie	06.6X.11 ↔	Exzision einer Thyreoidea lingualis, transzervikal, ohne Resektion des medialen Zungenbeines
05.26 ↔	Thorakale Sympathektomie	06.6X.12 ↔	Exzision einer Thyreoidea lingualis, transzervikal, mit Resektion des medialen Zungenbeines
05.29 ↔	Sonstige Sympathektomie und Exzision eines Ganglions	06.6X.99 ↔	Exzision einer Thyreoidea lingualis, sonstige
05.81 ↔	Plastische Rekonstruktion an sympathischem Nerv oder Ganglion	06.7X.00 ↔	Exzision des Ductus oder Tractus thyroglossus, n.n.bez.
05.89 ↔	Sonstige Operation an sympathischem Nerv oder Ganglion	06.7X.10 ↔	Exzision einer medianen Halszyste, ohne Resektion des medialen Zungenbeines
06.02 ↔	Wiedereröffnung einer Wunde im Gebiet der Schilddrüse	06.7X.11 ↔	Exzision einer medianen Halszyste, mit Resektion des medialen Zungenbeines
06.09.00 ↔	Sonstige Inzision im Gebiet der Schilddrüse, n.n.bez.	06.7X.12 ↔	Exzision einer medianen Halsfistel, ohne Resektion des medialen Zungenbeines
06.09.10 ↔	Sonstige Inzision im Gebiet der Schilddrüse, ohne weitere Massnahmen	06.7X.13 ↔	Exzision einer medianen Halsfistel, mit Resektion des medialen Zungenbeines
06.09.11 ↔	Sonstige Inzision im Gebiet der Schilddrüse, Drainage	06.7X.14 ↔	Sekundärer Eingriff zur Exzision des Ductus thyroglossus, mit Resektion des medialen Zungenbeines
06.09.12 ↔	Sonstige Inzision im Gebiet der Schilddrüse, Exploration	06.7X.15 ↔	Sekundärer Eingriff zur Exzision des Ductus thyroglossus, ohne Resektion des medialen Zungenbeines
06.09.99 ↔	Sonstige Inzision im Gebiet der Schilddrüse, sonstige	06.7X.99 ↔	Exzision des Ductus oder Tractus thyroglossus, sonstige
06.11 †↔	Geschlossene [perkutane] [Nadel-] Biopsie an der Schilddrüse	06.81.00 ↔	Vollständige Parathyreoidektomie, n.n.bez.
06.12 ↔	Offene Biopsie an der Schilddrüse	06.81.10 ↔	Vollständige Parathyreoidektomie, ohne Replantation
06.13.10 †↔	Geschlossene [perkutane] [Nadel-] Biopsie an der Nebenschilddrüse ohne Steuerung durch bildgebende Verfahren	06.81.13 ↔	Vollständige Parathyreoidektomie durch Sternotomie, ohne Replantation
06.13.11 †↔	Geschlossene [perkutane] [Nadel-] Biopsie an der Nebenschilddrüse mit Steuerung durch bildgebende Verfahren	06.81.99 ↔	Vollständige Parathyreoidektomie, sonstige
06.13.12 ↔	Offene Biopsie an der Nebenschilddrüse	06.89.00 ↔	Partielle Parathyreoidektomie, n.n.bez.
06.13.99 †↔	Biopsie an der Nebenschilddrüse, sonstige	06.89.11 ↔	Reexploration mit partieller Parathyreoidektomie
06.2X.00 ↔	Unilaterale Hemithyreoidektomie, n.n.bez.	06.89.13 ↔	Sonstige Operationen an der Nebenschilddrüse durch Sternotomie
06.2X.11 ↔	Unilaterale Hemithyreoidektomie, ohne Parathyreoidektomie	06.89.99 ↔	Partielle Parathyreoidektomie, sonstige
06.2X.12 ↔	Unilaterale Hemithyreoidektomie, mit Parathyreoidektomie	06.91 ↔	Durchtrennung des Isthmus thyroideae
06.2X.99 ↔	Unilaterale Hemithyreoidektomie, sonstige	06.92 ↔	Ligatur von Gefässen der Schilddrüse
06.31 ↔	Exzision von Läsion oder Gewebe der Schilddrüse	06.93 ↔	Naht an der Schilddrüse
06.32 †↔	Destruktion von Läsion oder Gewebe der Schilddrüse	06.94 ↔	Reimplantation von Schilddrüsengewebe
06.33 ↔	Exzision eines Schilddrüsen Knotens	06.95.00 ↔	Reimplantation von Nebenschilddrüsengewebe, n.n.bez.
06.34.11 ↔	Subtotale Resektion der Schilddrüse	06.95.10 ↔	Vollständige Parathyreoidektomie, mit Replantation, n.n.bez.
06.34.12 ↔	Subtotale Resektion der Schilddrüse einseitig mit Exzision eines Knotens der Gegenseite	06.95.11 ↔	Vollständige Parathyreoidektomie, mit Replantation orthotop
06.34.13 ↔	Subtotale Resektion der Schilddrüse einseitig mit Hemithyreoidektomie der Gegenseite	06.95.12 ↔	Vollständige Parathyreoidektomie, mit Replantation heterotop
06.35 ↔	Reexploration der Schilddrüse mit partieller Resektion	06.95.20 ↔	Vollständige Parathyreoidektomie durch Sternotomie, mit Replantation, n.n.bez.
06.36 ↔	Resektion des Isthmus der Schilddrüse	06.95.21 ↔	Vollständige Parathyreoidektomie durch Sternotomie, mit Replantation orthotop
06.39 ↔	Partielle Thyreoidektomie, Exzision und Destruktion von Schilddrüsengewebe, sonstige	06.95.22 ↔	Vollständige Parathyreoidektomie durch Sternotomie, mit Replantation heterotop
06.4X.00 ↔	Vollständige [totale] Thyreoidektomie, n.n.bez.	06.95.99 ↔	Reimplantation von Nebenschilddrüsengewebe, sonstige
06.4X.10 ↔	Vollständige [totale] Thyreoidektomie ohne Parathyreoidektomie	06.98.00 ↔	Sonstige Operationen an der Schilddrüse, n.n.bez.
06.4X.11 ↔	Vollständige [totale] Thyreoidektomie mit Parathyreoidektomie	06.98.10 ↔	Plastische Rekonstruktion der Schilddrüse
06.4X.99 ↔	Vollständige [totale] Thyreoidektomie, sonstige	06.98.99 ↔	Sonstige Operationen an der Schilddrüse, sonstige
06.50.00 ↔	Substernale Thyreoidektomie, n.n.bez.	06.99.00 ↔	Sonstige Operationen an der Nebenschilddrüse, n.n.bez.

06.99.10 ↔	Plastische Rekonstruktion der Nebenschilddrüse	07.92 ↔	Sonstige Inzision am Thymus
06.99.99 ↔	Sonstige Operationen an der Nebenschilddrüse, sonstige	07.93 ↔	Plastische Rekonstruktion am Thymus
07.11 ‡↔	Geschlossene [perkutane] [Nadel-] Biopsie an der Nebenniere	07.94 ↔	Transplantation von Thymusgewebe
07.12 ↔	Offene Biopsie an der Nebenniere	07.95 ↔	Thorakoskopische Inzision am Thymus
07.13.10 ↔	Geschlossene [perkutane] [Nadel-] Biopsie an der Hypophyse durch transfrontalen Zugang	07.98 ↔	Sonstige und nicht näher bezeichnete thorakoskopische Operationen am Thymus
07.13.11 ↔	Offene Biopsie an der Hypophyse durch transfrontalen Zugang	07.99 ↔	Sonstige und nicht näher bezeichnete Operationen am Thymus
07.13.12 ↔	Stereotaktische Biopsie an der Hypophyse durch transfrontalen Zugang	08.09 ‡↔	Inzision am Augenlid, sonstige
07.13.99 ↔	Biopsie an der Hypophyse, transfrontaler Zugang, sonstige	08.11.10 ‡↔	Geschlossene (Nadel-) Biopsie am Augenlid
07.14.10 ↔	Geschlossene [perkutane] [Nadel-] Biopsie an der Hypophyse durch transsphenoidalen Zugang	08.11.20 ↔	Offene Biopsie am Augenlid
07.14.11 ↔	Offene Biopsie an der Hypophyse durch transsphenoidalen Zugang	08.11.99 ‡↔	Biopsie am Augenlid, sonstige
07.14.12 ↔	Stereotaktische Biopsie an der Hypophyse durch transsphenoidalen Zugang	08.20.00 ‡↔	Exzision einer Läsion am Augenlid, n.n.bez.
07.14.99 ↔	Biopsie an der Hypophyse, transsphenoidaler Zugang, sonstige	08.20.10 ‡↔	Kürettage am Augenlid
07.16.10 ‡↔	Geschlossene [perkutane] [Nadel-] Biopsie am Thymus	08.20.99 ‡↔	Exzision einer Läsion am Augenlid, sonstige
07.16.11 ↔	Offene Biopsie am Thymus	08.21 ↔	Exzision eines Chalazions
07.16.99 ‡↔	Biopsie am Thymus, sonstige	08.22 ↔	Exzision einer anderen kleineren Läsion am Augenlid
07.17.10 ↔	Geschlossene [perkutane] [Nadel-] Biopsie am Corpus pineale	08.23 ↔	Exzision einer grösseren Läsion am Augenlid, nicht durchgehend
07.17.11 ↔	Offene Biopsie am Corpus pineale	08.24 ↔	Exzision einer grösseren Läsion am Augenlid, perforierend
07.17.12 ↔	Stereotaktische Biopsie am Corpus pineale	08.25 ‡↔	Destruktion einer Läsion am Augenlid
07.17.99 ↔	Biopsie am Corpus pineale, sonstige	08.31 ↔	Behebung einer Blepharoptose durch M. frontalis-Verfahren mit Naht
07.21 ↔	Lokale Exzision oder Destruktion von Läsion oder Gewebe der Nebenniere	08.32 ↔	Behebung einer Blepharoptose durch M. frontalis-Verfahren mit FaszienSchlinge
07.23 ↔	Rest-Adrenalektomie nach einer vorherigen partiellen Adrenalektomie	08.33 ↔	Behebung einer Blepharoptose durch Resektion oder Verlagerung des M. levator palpebrae oder seiner Aponeurose
07.29 ↔	Partielle Adrenalektomie, sonstige	08.34 ↔	Behebung einer Blepharoptose durch andere Verfahren am M. levator palpebrae
07.3 ↔	Totale Adrenalektomie	08.35 ↔	Behebung einer Blepharoptose durch Tarsoplastik
07.41 ↔	Inzision an einer Nebenniere	08.36 ↔	Behebung einer Blepharoptose durch andere Verfahren
07.42 ↔	Durchtrennung von afferenten Nerven der Nebennieren	08.37 ↔	Reduktion einer Ptosens-Überkorrektur
07.43 ↔	Ligatur von Gefässen der Nebennieren	08.38 ↔	Korrektur einer Lidretraktion
07.44 ↔	Rekonstruktion an einer Nebenniere	08.41 ↔	Behebung von Entropium oder Ektropium durch Thermokauterisation
07.45 ↔	Reimplantation von Gewebe der Nebennieren	08.42 ↔	Behebung von Entropium oder Ektropium durch Nahtverfahren
07.51 ↔	Exploration im Gebiet des Corpus pineale	08.43 ↔	Behebung von Entropium oder Ektropium durch Keilresektion
07.52 ↔	Inzision am Corpus pineale	08.44.00 ↔	Behebung von Entropium oder Ektropium durch Lidplastik, n.n.bez.
07.53 ↔	Partielle Exzision des Corpus pineale	08.44.10 ↔	Behebung von Entropium oder Ektropium durch Lidplastik, horizontale Verkürzung des Augenlides
07.54 ↔	Totale Exzision des Corpus pineale	08.44.99 ↔	Behebung von Entropium oder Ektropium durch Lidplastik, sonstige
07.59 ↔	Operationen am Corpus pineale, sonstige	08.49.00 ↔	Sonstiger Eingriff zur Korrektur eines Entropiums oder Ektropiums, n.n.bez.
07.61 ↔	Partielle Exzision der Hypophyse, transfrontaler Zugang	08.49.10 ↔	Sonstiger Eingriff zur Korrektur eines Entropiums oder Ektropiums, Operation an den Lidretraktoren
07.62 ↔	Partielle Exzision an der Hypophyse, transsphenoidaler Zugang	08.49.11 ↔	Sonstiger Eingriff zur Korrektur eines Entropiums oder Ektropiums, Reposition einer Lidlamelle
07.63 ↔	Partielle Exzision an der Hypophyse, nicht näher bezeichneter Zugang	08.49.99 ↔	Sonstiger Eingriff zur Korrektur eines Entropiums oder Ektropiums, sonstige
07.64 ↔	Totale Exzision der Hypophyse, transfrontaler Zugang	08.51 ↔	Kanthotomie
07.65 ↔	Totale Exzision der Hypophyse, transsphenoidaler Zugang	08.59.00 ↔	Sonstige Anpassung der Lidposition, n.n.bez.
07.68 ↔	Totale Exzision der Hypophyse, anderer näher bezeichneter Zugang	08.59.10 ↔	Kanthoplastik, n.n.bez.
07.69 ↔	Totale Exzision der Hypophyse, nicht näher bezeichneter Zugang	08.59.11 ↔	Kanthopexie
07.71 ↔	Exploration der Fossa hypophysialis	08.59.12 ↔	Korrekturoperation bei Epikanthus
07.72 ↔	Inzision an der Hypophyse	08.59.99 ↔	Sonstige Anpassung der Lidposition, sonstige
07.79 ↔	Sonstige Operation an der Hypophyse, sonstige	08.61.10 ↔	Plastische Rekonstruktion des Augenlids mit Hautlappen
07.80 ↔	Thymektomie, n.n.bez.	08.61.11 ↔	Plastische Rekonstruktion des Augenlids mit Hauttransplantat
07.81 ↔	Sonstige partielle Exzision am Thymus	08.62 ↔	Plastische Rekonstruktion des Augenlids mit Schleimhautlappen oder -transplantat
07.82 ↔	Sonstige totale Exzision des Thymus	08.63 ↔	Plastische Rekonstruktion des Augenlids mit Haarfollikeltransplantat
07.83 ↔	Thorakoskopische partielle Exzision am Thymus		
07.84 ↔	Thorakoskopische totale Exzision des Thymus		
07.91 ↔	Exploration im Gebiet des Thymus		

08.64 ↔	Plastische Rekonstruktion des Augenlids mit tarsokonjunktivalem Lappen	09.83 ↔	Konjunktivozystorhinostomie mit Einsetzen von Tubus oder Stent
08.69.00 ↔	Sonstige plastische Rekonstruktion des Augenlids mit Lappen oder Transplantaten, n.n.bez.	09.91 ↔	Obliteration des Tränenpünktchens
08.69.10 ↔	Plastische Rekonstruktion des Augenlids mit Knorpel	09.99 ↔	Sonstige Operation am Tränensystem, sonstige
08.69.11 ↔	Plastische Rekonstruktion des Augenlids mit alloplastischem Material	10.0 ↔	Entfernen eines subkonjunktivalen Fremdkörpers aus der Konjunktiva durch Inzision
08.69.12 ↔	Plastische Rekonstruktion des Augenlids mit Verschiebe- und Rotationsplastik des Lides	10.31.10 ↔	Exzision von Läsion oder Gewebe der Konjunktiva mit Plastik
08.69.13 ↔	Plastische Rekonstruktion des Augenlids mit Oberlidverlängerung	10.31.99 ↔	Exzision von Läsion oder Gewebe der Konjunktiva, sonstige
08.69.99 ↔	Sonstige plastische Rekonstruktion des Augenlids mit Lappen oder Transplantaten, sonstige	10.41.00 ↔	Plastische Rekonstruktion eines Symblepharons mit freiem Transplantat, n.n.bez.
08.71 ↔	Den Lidrand umfassende plastische Rekonstruktion des Augenlids, partielle Tiefe	10.41.10 ↔	Plastische Rekonstruktion eines Symblepharons mit freiem Transplantat, autogen
08.72 ↔	Sonstige plastische Rekonstruktion des Augenlids, partielle Tiefe	10.41.11 ↔	Plastische Rekonstruktion eines Symblepharons mit freiem Transplantat, nicht autogen
08.73.00 ↔	Den Lidrand umfassende plastische Rekonstruktion des Augenlids, volle Tiefe, n.n.bez.	10.41.99 ↔	Plastische Rekonstruktion eines Symblepharons mit freiem Transplantat, sonstige
08.73.10 ↔	Verschiebeplastik der Lidkante	10.42.00 ↔	Konjunktivale Fornix-Rekonstruktion mit freiem Transplantat, n.n.bez.
08.73.99 ↔	Den Lidrand umfassende plastische Rekonstruktion des Augenlids, volle Tiefe, sonstige	10.42.10 ↔	Konjunktivale Fornix-Rekonstruktion mit freiem Transplantat, autogen
08.74.00 ↔	Sonstige plastische Rekonstruktion des Augenlids, volle Tiefe, n.n.bez.	10.42.11 ↔	Konjunktivale Fornix-Rekonstruktion mit freiem Transplantat, nicht autogen
08.74.10 ↔	Oberlidverlängerung	10.42.99 ↔	Konjunktivale Fornix-Rekonstruktion mit freiem Transplantat, sonstige
08.74.99 ↔	Sonstige plastische Rekonstruktion des Augenlids, volle Tiefe, sonstige	10.43 ↔	Sonstige Rekonstruktion der konjunktivalen Fornix
08.82 ↔	Versorgung einer Risswunde des Augenlids, den Lidrand umfassend, partielle Tiefe	10.44.00 ↔	Sonstiges freies Transplantat an die Konjunktiva, n.n.bez.
08.83 ↔	Sonstige Versorgung einer Risswunde des Augenlids, partielle Tiefe	10.44.10 ↔	Sonstiges freies Transplantat an die Konjunktiva, autogen
08.84 ↔	Versorgung einer Risswunde des Augenlids, den Lidrand umfassend, volle Tiefe	10.44.11 ↔	Sonstiges freies Transplantat an die Konjunktiva, nicht autogen
08.85 ↔	Sonstige Versorgung einer Risswunde des Augenlids, volle Tiefe	10.44.99 ↔	Sonstiges freies Transplantat an die Konjunktiva, sonstige
08.86 ↔	Rhytidektomie am Unterlid	10.45.00 ↔	Limbusstammzelltransplantation, n.n.bez.
08.87 ↔	Rhytidektomie am Oberlid	10.45.09 ↔	Limbusstammzelltransplantation, sonstige
08.89.10 ↔	Plastische Rekonstruktion des Augenlids, medialer oder lateraler Lidwinkel	10.45.11 ↔	Autologe Limbusstammzelltransplantation mit invitro kultivierten Limbusstammzellen
08.89.11 ↔	Plastische Rekonstruktion des Augenlids durch Hebung der Augenbraue	10.49.00 ↔	Sonstige Konjunktivoplastik, n.n.bez.
08.89.12 ↔	Plastische Rekonstruktion des Augenlids durch Entfernung eines Fettgewebeprolapses der Orbita	10.49.10 ↔	Sonstige Konjunktivoplastik, Tenonplastik
08.89.13 ↔	Plastische Rekonstruktion des Augenlids durch Oberflächenbehandlung mit Laser	10.49.99 ↔	Sonstige Konjunktivoplastik, sonstige
08.89.14 ↔	Plastische Rekonstruktion des Augenlids durch sonstige Oberlidverlängerung	10.5X.00 ↔	Lösung von Adhäsionen an Konjunktiva und Augenlid, n.n.bez.
08.89.15 ↔	Plastische Rekonstruktion des Augenlids durch Unterlidverlängerung	10.5X.10 ↔	Lösung von Adhäsionen an Konjunktiva und Augenlid mit Bindehautplastik
08.89.99 ↔	Sonstige plastische Rekonstruktion des Augenlids, sonstige	10.5X.99 ↔	Lösung von Adhäsionen an Konjunktiva und Augenlid, sonstige
09.0 ↔	Inzision der Tränendrüse	10.6X.00 ↔	Versorgung einer Konjunktivaverletzung, n.n.bez.
09.11 ↔	Biopsie der Tränendrüse	10.6X.10 ↔	Versorgung einer Konjunktivaverletzung, durch Naht
09.12 ↔	Biopsie des Tränensacks	10.6X.99 ↔	Versorgung einer Konjunktivaverletzung, sonstige
09.20 ↔	Exzision einer Tränendrüse, n.n.bez.	11.0 ↔	Entfernen eines intrakornealen Fremdkörpers aus der Kornea mittels Magnet
09.21 ↔	Exzision einer Läsion der Tränendrüse	11.1 ↔	Inzision der Kornea
09.22 ↔	Sonstige partielle Resektion einer Tränendrüse	11.22.10 †↔	Geschlossene (Nadel-) Biopsie der Kornea
09.23 ↔	Totale Resektion einer Tränendrüse	11.22.20 ↔	Offene Biopsie der Kornea
09.3 ↔	Sonstige Operationen an der Tränendrüse	11.22.99 †↔	Biopsie der Kornea, sonstige
09.44 ↔	Intubation des Ductus nasolacrimalis	11.31 ↔	Transposition eines Pterygiums
09.53 ↔	Inzision des Tränensacks	11.32 ↔	Exzision eines Pterygiums mit Korneatransplantat
09.6 ↔	Exzision an Tränensack und ableitenden Tränenwegen	11.39.00 ↔	Sonstige Exzision eines Pterygiums, n.n.bez.
09.71 ↔	Korrektur eines evertierten Tränenpünktchens	11.39.10 ↔	Exzision eines Pterygiums mit (phototherapeutischer) Keratektomie
09.72 ↔	Sonstige plastische Rekonstruktion am Tränenpünktchen	11.39.11 ↔	Exzision eines Pterygiums mit sonstiger Bindehautplastik
09.73 ↔	Plastische Rekonstruktion eines Canaliculus lacrimalis	11.39.99 ↔	Sonstige Exzision eines Pterygiums, sonstige
09.81 ↔	Dakryozystorhinostomie	11.41 ↔	Mechanisches Entfernen von Korneaepithel
09.82 ↔	Konjunktivozystorhinostomie	11.42 ↔	Thermokauterisation einer Kornealäsion
		11.43 ↔	Kryotherapie einer Kornealäsion
		11.49.00 ↔	Sonstiges Entfernen oder Destruktion einer Kornealäsion, n.n.bez.

11.49.10 ↔	Destruktion einer Kornealäsion, durch Laserkoagulation	12.41 ↔	Destruktion einer Irläsion ohne Exzision
11.49.19 ↔	Sonstige Destruktion einer Kornealäsion	12.42 ↔	Exzision einer Irläsion
11.49.20 ↔	Keratektomie einer Kornealäsion durch Phototherapie	12.43 ↔	Destruktion einer Läsion des Corpus ciliare, ohne Exzision
11.49.29 ↔	Sonstige Keratektomie einer Kornealäsion	12.44 ↔	Exzision einer Läsion des Corpus ciliare
11.49.99 ↔	Sonstiges Entfernen oder Destruktion einer Kornealäsion, sonstige	12.51 ↔	Goniopunktion ohne Goniotomie
11.51 ↔	Naht einer Korneaverletzung	12.52 ↔	Goniotomie ohne Goniopunktion
11.52 ↔	Korrektur einer postoperativen Wunddehiszenz an der Kornea	12.53 ↔	Goniotomie mit Goniopunktion
11.53 ↔	Versorgung einer Korneaverletzung oder -wunde mit Konjunktiva-Lappen	12.54 ↔	Trabekulotomie ab externo
11.59.00 ↔	Sonstige Rekonstruktion an der Kornea, n.n.bez.	12.55 ↔	Zyklodialyse
11.59.10 ↔	Rekonstruktion durch Deckung der Kornea, n.n.bez.	12.59.00 ↔	Sonstige Erleichterung der intraokulären Zirkulation, n.n.bez.
11.59.11 ↔	Rekonstruktion durch Deckung der Kornea durch eine Amnionmembran	12.59.10 ↔	Erleichterung der intraokulären Zirkulation durch Trabekuloplastik oder Gonioplastik
11.59.12 ↔	Rekonstruktion durch sonstige Deckung der Kornea	12.59.11 ↔	Erleichterung der intraokulären Zirkulation durch Aspiration und Kürettage am Trabekelwerk
11.59.99 ↔	Sonstige Rekonstruktion an der Kornea, sonstige	12.59.99 ↔	Sonstige Erleichterung der intraokulären Zirkulation, sonstige
11.60 ↔	Korneatransplantation, n.n.bez.	12.61.00 ↔	Trepanation der Sklera mit Iridektomie, n.n.bez.
11.61 ↔	Lamelläre Keratoplastik mit Autotransplantat	12.61.10 ↔	Gedeckte Trepanation der Sklera mit Iridektomie
11.62 ↔	Sonstige lamelläre Keratoplastik	12.61.11 ↔	Nicht gedeckte Trepanation der Sklera mit Iridektomie
11.63 ↔	Penetrierende Keratoplastik mit Autotransplantat	12.61.99 ↔	Trepanation der Sklera mit Iridektomie, sonstige
11.64 ↔	Sonstige penetrierende Keratoplastik	12.62 ↔	Thermokauterisation der Sklera mit Iridektomie
11.69.00 ↔	Sonstige Korneatransplantation, n.n.bez.	12.63 ↔	Iridenkleisis und Iridotaxis
11.69.10 ↔	Austausch-Keratoplastik	12.64.00 ↔	Trabekulektomie ab externo, n.n.bez.
11.69.20 ↔	Perforierende Korneatransplantation	12.64.10 ↔	Gedeckte Trabekulektomie ab externo
11.69.99 ↔	Sonstige Korneatransplantation, sonstige	12.64.11 ↔	Nicht gedeckte Trabekulektomie ab externo
11.71 ↔	Keratomileusis	12.64.99 ↔	Trabekulektomie ab externo, sonstige
11.72 ↔	Keratophakie	12.65 ↔	Sonstige Sklerafistulisierung mit Iridektomie
11.73 ↔	Keratoprothese	12.66 ↔	Postoperative Revision einer Sklerafistulisierungs-Massnahme
11.74 ↔	Thermokeratoplastik	12.69.00 ↔	Sonstige Sklerafistulisierungs-Massnahme, n.n.bez.
11.75 ↔	Radiäre Keratotomie	12.69.10 ↔	Filtrierende Operationen zur Senkung des Augeninnendrucks
11.76 ↔	Epikeratophakie	12.69.99 ↔	Sonstige Sklerafistulisierungs-Massnahme, sonstige
11.79.00 ↔	Sonstige rekonstruktive und refraktive Eingriffe an der Kornea, n.n.bez.	12.71 ↔	Zyklodiathermie
11.79.10 ↔	Photorefraktive Keratektomie	12.72 ↔	Zyklokryotherapie
11.79.20 ↔	Implantation eines intrastromalen Ringsegmentes an der Kornea	12.73 ↔	Zyklophotokoagulation
11.79.99 ↔	Sonstige rekonstruktive und refraktive Eingriffe an der Kornea, sonstige	12.74 ↔	Verkleinerung des Corpus ciliare, n.n.bez.
11.91 ↔	Tätowierung der Kornea	12.79.00 ↔	Sonstige Glaukomoperationen, n.n.bez.
11.92 ↔	Entfernen eines künstlichen Korneaimplantats	12.79.10 ↔	Viskokanalostomie bei Glaukom
12.00 ↔	Entfernen eines intraokulären Fremdkörpers aus der vorderen Augenkammer, n.n.bez.	12.79.11 ↔	Tiefe Sklerrektomie bei Glaukom
12.01 ↔	Entfernen eines intraokulären Fremdkörpers aus der vorderen Augenkammer mittels Magnet	12.79.20 ↔	Implantation eines Glaukom-Drainage-Implantats
12.02 ↔	Entfernen eines intraokulären Fremdkörpers aus der vorderen Augenkammer ohne Magnet	12.79.99 ↔	Sonstige Glaukomoperationen, sonstige
12.11 ↔	Iridotomie mit Transfixation	12.81 ↔	Naht einer Skleraverletzung
12.12 ↔	Sonstige Iridotomie	12.82 ↔	Verschluss einer Sklerafistel
12.13 ↔	Exzision einer prolabierten Iris	12.83 ↔	Revision einer Operationswunde der vorderen Augenkammer, n.a.klass.
12.14 ↔	Sonstige Iridektomie	12.84 ↔	Exzision oder Destruktion einer Skleraläsion
12.21 ↔	Diagnostische Aspiration der vorderen Augenkammer	12.85 ↔	Versorgung eines skleralen Staphyloms mit Transplantat
12.22 †↔	Biopsie der Iris	12.86 ↔	Sonstige Versorgung eines skleralen Staphyloms
12.29.10 †↔	Biopsie des Corpus ciliare	12.87 ↔	Skleraverstärkung mit Transplantat
12.29.20 †↔	Biopsie der Sklera	12.88 ↔	Sonstige Skleraverstärkung
12.29.30 †↔	Biopsie der Augenlinse	12.89 ↔	Operationen an der Sklera, sonstige
12.31 ↔	Lösung von Goniosynechien	12.91.00 ↔	Therapeutische Evakuierung der vorderen Augenkammer, n.n.bez.
12.32 ↔	Lösung von anderen vorderen Synechien	12.91.10 ↔	Vorderkammerspülung, n.n.bez.
12.33 ↔	Lösung von hinteren Synechien	12.91.11 ↔	Vorderkammerspülung mit Entfernung von Silikonöl
12.34 ↔	Lösung von korneovitrealen Adhäsionen	12.91.19 ↔	Vorderkammerspülung, sonstige
12.35 ↔	Koreplastik	12.91.20 ↔	Parazentese der vorderen Augenkammer
12.36 ↔	Implantation und Wechsel einer Irisprothese	12.91.99 ↔	Therapeutische Evakuierung der vorderen Augenkammer, sonstige
12.39.00 ↔	Sonstige Iridoplastik, n.n.bez.	12.92.09 ↔	Injektion in die vordere Augenkammer, sonstige
12.39.10 ↔	Iridoplastik durch Laser zur Erleichterung der intraokulären Zirkulation	12.92.21 ↔	Injektion in die vordere Augenkammer, Luft
12.39.99 ↔	Sonstige Iridoplastik, sonstige	12.92.29 ↔	Injektion in die vordere Augenkammer, sonstiges Gas
12.40 ↔	Entfernen einer Läsion der vorderen Augenkammer, n.n.bez.	12.93 ↔	Exzision oder Destruktion einer Epitheleinwucherung in die vordere Augenkammer
		12.97 ↔	Sonstige Operationen an der Iris

12.98.00 ↔	Sonstige Operationen am Corpus ciliare, n.n.bez.	14.53 ↔	Behebung einer Amotio retinae durch Xenon-Bogen-Photokoagulation
12.98.10 ↔	Fixation des Ziliarkörpers	14.54 ↔	Behebung einer Amotio retinae durch Laser-Photokoagulation
12.98.99 ↔	Sonstige Operationen am Corpus ciliare, sonstige	14.55 ↔	Behebung einer Amotio retinae durch nicht näher bezeichnete Photokoagulation
12.99.00 ↔	Sonstige Operationen an der vorderen Augenkammer, n.n.bez.	14.59.00 ↔	Sonstige Verfahren zur Behebung einer Amotio retinae, n.n.bez.
12.99.99 ↔	Sonstige Operationen an der vorderen Augenkammer, sonstige	14.59.10 ↔	Behebung einer Amotio retinae durch schwere Flüssigkeiten
13.00 ↔	Entfernen eines Fremdkörpers aus der Linse, n.n.bez.	14.59.11 ↔	Behebung einer Amotio retinae durch Endotamponade (Gas)
13.01 ↔	Entfernen eines Fremdkörpers aus der Linse mittels Magnet	14.59.99 ↔	Sonstige Verfahren zur Behebung einer Amotio retinae, sonstige
13.02 ↔	Entfernen eines Fremdkörpers aus der Linse ohne Magnet	14.6X.00 ↔	Entfernen von chirurgisch implantiertem Material aus der hinteren Augenkammer, n.n.bez.
13.11 ↔	Intrakapsuläre Extraktion der Linse durch inferioren temporalen Zugang	14.6X.10 ↔	Revision und Wechsel einer Sklera-Cerclage
13.19 ↔	Intrakapsuläre Extraktion der Linse, sonstige	14.6X.20 ↔	Entfernung einer Sklera-Cerclage
13.2 ↔	Extrakapsuläre Extraktion der Linse durch lineares Extraktionsverfahren	14.6X.99 ↔	Entfernen von chirurgisch implantiertem Material aus der hinteren Augenkammer, sonstige
13.3 ↔	Extrakapsuläre Extraktion der Linse durch einfaches Aspirations- (und Irrigations-) Verfahren	14.71.00 ↔	Entfernen des Glaskörpers durch anterioren Zugang, n.n.bez.
13.41 ↔	Phakoemulsifikation und Aspiration eines Katarakts	14.71.10 ↔	Vordere Vitrektomie über Pars plana
13.42 ↔	Mechanische Phakofragmentation und Aspiration eines Katarakts durch posterioren Zugang	14.71.19 ↔	Sonstige Vitrektomie über Pars plana
13.43 ↔	Mechanische Phakofragmentation und andere Aspiration eines Katarakts	14.71.99 ↔	Entfernen des Glaskörpers durch anterioren Zugang, sonstige
13.51 ↔	Extrakapsuläre Extraktion der Linse durch inferioren temporalen Zugang	14.72 ↔	Sonstiges Entfernen des Glaskörpers
13.59 ↔	Sonstige extrakapsuläre Extraktion der Linse, sonstige	14.73.00 ↔	Mechanische Vitrektomie durch anterioren Zugang, n.n.bez.
13.64 ↔	Diszision einer Sekundärmembran (nach Katarakt)	14.73.10 ↔	Mechanische Vitrektomie durch anterioren Zugang, Pars-plana-Vitrektomie
13.65 ↔	Exzision einer Sekundärmembran (nach Katarakt)	14.73.19 ↔	Mechanische Vitrektomie durch sonstigen anterioren Zugang
13.66 ↔	Mechanische Fragmentation einer Sekundärmembran (nach Katarakt)	14.73.99 ↔	Mechanische Vitrektomie durch anterioren Zugang, sonstige
13.69 ↔	Sonstige Kataraktextraktion, sonstige	14.74 ↔	Sonstige mechanische Vitrektomie
13.71 ↔	Implantation einer Intraokularlinse anlässlich einer Kataraktextraktion, einzeitig	14.79 ↔	Operationen am Glaskörper, sonstige
13.72 ↔	Sekundäre Implantation einer Intraokularlinse	14.9X.00 ↔	Sonstige Operationen an Retina, Chorioidea und hinterer Augenkammer, n.n.bez.
13.73 ↔	Implantation einer iristragenden Intraokularlinse	14.9X.10 ↔	Sonstige Operation an der Retina, Rotation der Netzhaut
13.79 ↔	Implantation einer Intraokularlinse, sonstige	14.9X.11 ↔	Einsetzen einer epiretinalen Netzhautprothese
13.8 ↔	Entfernen einer Intraokularlinse	14.9X.12 ↔	Wechsel einer epiretinalen Netzhautprothese
13.91 ↔	Implantation von intraokulärer teleskopischer Prothese	14.9X.13 ↔	Entfernen einer epiretinalen Netzhautprothese
13.92 ↔	Kapsulotomie an der Linse	14.9X.14 ↔	Einsetzen einer subretinalen Netzhautprothese
13.93 ↔	Verschluss eines Defekts an der Linse mit Gewebekleber	14.9X.15 ↔	Wechsel einer subretinalen Netzhautprothese
13.99 ↔	Sonstige Operationen an der Linse, sonstige	14.9X.16 ↔	Entfernen einer subretinalen Netzhautprothese
14.00 ↔	Entfernen eines Fremdkörpers aus der hinteren Augenkammer, n.n.bez.	14.9X.20 ↔	Fixierung von Markierungsplättchen für die Strahlentherapie an Retina, Chorioidea und hinterer Augenkammer
14.01 ↔	Entfernen eines Fremdkörpers aus der hinteren Augenkammer mittels Magnet	14.9X.21 ↔	Entfernung von Markierungsplättchen für die Strahlentherapie an Retina, Chorioidea und hinterer Augenkammer
14.02 ↔	Entfernen eines Fremdkörpers aus der hinteren Augenkammer ohne Magnet	14.9X.99 ↔	Sonstige Operationen an Retina, Chorioidea und hinterer Augenkammer, sonstige
14.11 ↔	Diagnostische Aspiration am Glaskörper	15.01 ‡ ↔	Biopsie an äusserem Augenmuskel oder Sehne
14.2 ↔	Destruktion von Läsion oder Gewebe an Retina und Chorioidea	15.11.00 ↔	Rücklagerung eines äusseren Augenmuskels, n.n.bez.
14.31 ↔	Versorgung eines Retinarisses durch Diathermie	15.11.10 ↔	Rücklagerung eines äusseren geraden Augenmuskels
14.32 ↔	Versorgung eines Retinarisses durch Kryotherapie	15.11.11 ↔	Rücklagerung eines äusseren schrägen Augenmuskels
14.33 ↔	Versorgung eines Retinarisses durch Xenon-Bogen-Photokoagulation	15.11.99 ↔	Rücklagerung eines äusseren Augenmuskels, sonstige
14.34 ↔	Versorgung eines Retinarisses durch Laser-Photokoagulation	15.12.00 ↔	Vorverlagerung von einem äusseren Augenmuskel, n.n.bez.
14.35 ↔	Versorgung eines Retinarisses durch nicht näher bezeichnete Photokoagulation	15.12.10 ↔	Vorverlagerung von einem äusseren geraden Augenmuskel
14.39.00 ↔	Sonstige Versorgung eines Retinarisses, n.n.bez.	15.12.11 ↔	Vorverlagerung von einem äusseren schrägen Augenmuskel
14.39.10 ↔	Versorgung eines Retinarisses durch schwere Flüssigkeiten	15.12.99 ↔	Vorverlagerung von einem äusseren Augenmuskel, sonstige
14.39.99 ↔	Sonstige Versorgung eines Retinarisses, sonstige		
14.41 ↔	Sklera-Cerclage mit Plombe		
14.49 ↔	Sonstige Sklera-Cerclage		
14.51 ↔	Behebung einer Amotio retinae durch Diathermie		
14.52 ↔	Behebung einer Amotio retinae durch Kryotherapie		

15.13.00 ↔	Resektion von einem äusseren Augenmuskel, n.n.bez.	15.29.41 ↔	Refixation eines einzelnen äusseren geraden Augenmuskels
15.13.10 ↔	Resektion von einem äusseren Augenmuskel, an einem geraden Augenmuskel	15.29.42 ↔	Refixation eines einzelnen äusseren schrägen Augenmuskels
15.13.11 ↔	Resektion von einem äusseren Augenmuskel, an einem schrägen Augenmuskel	15.29.49 ↔	Refixation eines einzelnen äusseren Augenmuskels, sonstige
15.13.99 ↔	Resektion von einem äusseren Augenmuskel, sonstige	15.3X.00 ↔	Operationen an zwei oder mehreren äusseren Augenmuskeln mit temporärer Ablösung vom Augapfel, n.n.bez.
15.19.00 ↔	Sonstige Operationen an einem äusseren Augenmuskel mit temporärer Ablösung vom Augapfel, n.n.bez.	15.3X.10 ↔	Operationen an zwei geraden Augenmuskeln mit temporärer Ablösung vom Augapfel
15.19.10 ↔	Verstärkende Eingriffe an Augenmuskeln, n.n.bez.	15.3X.11 ↔	Operationen an mindestens drei schrägen Augenmuskeln mit temporärer Ablösung vom Augapfel
15.19.11 ↔	Verstärkende Eingriffe an einem geraden Augenmuskel	15.3X.12 ↔	Operationen an mindestens zwei geraden sowie mindestens zwei schrägen Augenmuskeln mit temporärer Ablösung vom Augapfel
15.19.12 ↔	Verstärkende Eingriffe an einem schrägen Augenmuskel	15.3X.20 ↔	Myopexie an zwei geraden Augenmuskeln mit temporärer Ablösung vom Augapfel
15.19.19 ↔	Sonstige Verstärkende Eingriffe an Augenmuskeln	15.3X.21 ↔	Myopexie an mindestens zwei geraden Augenmuskeln mit Operation an mindestens einem weiteren Augenmuskel mit temporärer Ablösung vom Augapfel
15.19.20 ↔	Schwächende Eingriffe an Augenmuskeln, n.n.bez.	15.3X.99 ↔	Operationen an zwei oder mehreren äusseren Augenmuskeln mit temporärer Ablösung vom Augapfel, sonstige
15.19.21 ↔	Schwächende Eingriffe an einem geraden Augenmuskeln	15.4X.00 ↔	Operationen an zwei oder mehreren äusseren Augenmuskeln ohne temporäre Ablösung vom Augapfel, n.n.bez.
15.19.22 ↔	Schwächende Eingriffe an einem schrägen Augenmuskeln	15.4X.10 ↔	Operation an zwei geraden Augenmuskeln ohne temporäre Ablösung vom Augapfel
15.19.29 ↔	Sonstige Schwächende Eingriffe an Augenmuskeln	15.4X.11 ↔	Operation an mindestens drei schrägen Augenmuskeln ohne temporäre Ablösung vom Augapfel
15.19.30 ↔	Myopexie an geraden Augenmuskeln	15.4X.12 ↔	Sonstige Operation an mindestens zwei geraden sowie mindestens zwei schrägen Augenmuskeln ohne temporäre Ablösung vom Augapfel
15.19.40 ↔	Chirurgie der Abrollstrecke	15.4X.20 ↔	Myopexie an zwei geraden Augenmuskeln ohne temporäre Ablösung vom Augapfel
15.19.99 ↔	Sonstige Operationen an einem äusseren Augenmuskel mit temporärer Ablösung vom Augapfel, sonstige	15.4X.21 ↔	Myopexie an mindestens zwei geraden Augenmuskeln mit Operation an mindestens einem weiteren Augenmuskel ohne temporäre Ablösung vom Augapfel
15.21.00 ↔	Verlängerungsverfahren an einem äusseren Augenmuskel, n.n.bez.	15.4X.99 ↔	Operationen an zwei oder mehreren äusseren Augenmuskeln ohne temporäre Ablösung vom Augapfel, sonstige
15.21.10 ↔	Verlängerungsverfahren an einem einzelnen äusseren geraden Augenmuskel	15.5X.00 ↔	Transposition eines äusseren Augenmuskels, n.n.bez.
15.21.11 ↔	Verlängerungsverfahren an einem einzelnen äusseren schrägen Augenmuskel	15.5X.10 ↔	Transposition eines äusseren geraden Augenmuskels
15.21.99 ↔	Sonstige Verlängerungsverfahren an einem äusseren Augenmuskel	15.5X.11 ↔	Transposition eines äusseren schrägen Augenmuskels
15.22.00 ↔	Verkürzungsverfahren an äusseren Augenmuskeln, n.n.bez.	15.5X.99 ↔	Transposition eines äusseren Augenmuskels, sonstige
15.22.10 ↔	Verkürzungsverfahren an einem einzelnen äusseren geraden Augenmuskel	15.6 ↔	Revision einer Operation an den äusseren Augenmuskeln
15.22.11 ↔	Verkürzungsverfahren an einem einzelnen äusseren schrägen Augenmuskel	15.7 ↔	Versorgung eines Traumas an einem äusseren Augenmuskel
15.22.99 ↔	Verkürzungsverfahren an einem einzelnen äusseren Augenmuskel, sonstige	15.9 ↔	Sonstige Operationen an äusseren Augenmuskeln und Sehnen
15.29.00 ↔	Sonstige Operationen an einem einzelnen äusseren Augenmuskel, n.n.bez.	16.01 ↔	Orbitotomie mit Knochenlappen
15.29.01 ↔	Sonstige Operationen an einem einzelnen äusseren geraden Augenmuskel	16.02 ↔	Orbitotomie mit Einsetzen eines orbitalen Implantats
15.29.02 ↔	Sonstige Operationen an einem einzelnen äusseren schrägen Augenmuskel	16.09 ↔	Orbitotomie, sonstige
15.29.09 ↔	Sonstige Operationen an einem einzelnen äusseren Augenmuskel, sonstige	16.1 ↔	Entfernen eines penetrierenden Fremdkörpers aus dem Auge, n.n.bez.
15.29.10 ↔	Adhäsionolyse an einem einzelnen äusseren Augenmuskel, n.n.bez.	16.23.11 ↔	Biopsie an Orbita, offen chirurgisch
15.29.11 ↔	Adhäsionolyse an einem einzelnen äusseren geraden Augenmuskel	16.23.12 ↔	Biopsie an Orbita, transnasal
15.29.12 ↔	Adhäsionolyse an einem einzelnen äusseren schrägen Augenmuskel	16.23.21 ↔	Biopsie am Augapfel
15.29.19 ↔	Adhäsionolyse an einem einzelnen äusseren Augenmuskel, sonstige	16.23.99 ↔	Biopsie an Orbita und Augapfel, sonstige
15.29.30 ↔	Absetzen eines einzelnen äusseren Augenmuskels, n.n.bez.	16.31 ↔	Entfernen des Augeninhalts mit gleichzeitigem Implantat in die Skleraschale
15.29.31 ↔	Absetzen eines einzelnen äusseren geraden Augenmuskels	16.39 ↔	Eviszeration des Augapfels, sonstige
15.29.32 ↔	Absetzen eines einzelnen äusseren schrägen Augenmuskels		
15.29.39 ↔	Absetzen eines einzelnen äusseren Augenmuskels, sonstige		
15.29.40 ↔	Refixation eines einzelnen äusseren Augenmuskels, n.n.bez.		

16.41 ↔	Enukleation des Augapfels mit gleichzeitigem Implantat in die Tenon-Kapsel mit Anheftung der Muskeln	18.31 ↔	Radikale Exzision einer Läsion am äusseren Ohr
16.42 ↔	Enukleation des Augapfels mit anderem gleichzeitigem Implantat	18.32 ↔	Resektion der Ohrmuschel, total
16.49 ↔	Enukleation des Augapfels, sonstige	18.33 ↔	Exzision von Knorpel am äusseren Ohr zur Transplantation
16.51.00 ↔	Exenteration der Orbita mit Entfernen benachbarter Strukturen, n.n.bez.	18.5 ↔	Chirurgische Korrektur abstehender Ohren
16.51.10 ↔	Exenteration der Orbita mit Entfernen benachbarter Strukturen, mit Erhalt der Lidhaut	18.6X.00 ↔	Rekonstruktion des äusseren Gehörgangs, n.n.bez.
16.51.11 ↔	Exenteration der Orbita mit Entfernen benachbarter Strukturen, ohne Erhalt der Lidhaut	18.6X.10 ↔	Erweiterung des äusseren Gehörgangs
16.51.99 ↔	Exenteration der Orbita mit Entfernen benachbarter Strukturen, sonstige	18.6X.20 ↔	Rekonstruktion eines (bestehenden) äusseren Gehörgangs
16.52.00 ↔	Exenteration der Orbita mit therapeutischem Entfernen von Orbitaknochen, n.n.bez.	18.6X.30 ↔	Konstruktion eines (nicht bestehenden) äusseren Gehörgangs
16.52.10 ↔	Exenteration der Orbita mit therapeutischem Entfernen von Orbitaknochen, mit Erhalt der Lidhaut	18.6X.99 ↔	Rekonstruktion des äusseren Gehörgangs, sonstige
16.52.11 ↔	Exenteration der Orbita mit therapeutischem Entfernen von Orbitaknochen, ohne Erhalt der Lidhaut	18.71.00 ↔	Ohrmuschelaufbau, n.n.bez.
16.52.99 ↔	Exenteration der Orbita mit therapeutischem Entfernen von Orbitaknochen, sonstige	18.71.10 ↔	Ohrmuschelaufbau, partiell, n.n.bez.
16.59.00 ↔	Sonstige Exenteration der Orbita, n.n.bez.	18.71.11 ↔	Ohrmuschelaufbau, partiell mit Gewebeexpander
16.59.10 ↔	Sonstige Exenteration der Orbita, mit Erhalt der Lidhaut	18.71.12 ↔	Ohrmuschelaufbau, partiell mit Galealappen
16.59.11 ↔	Sonstige Exenteration der Orbita, ohne Erhalt der Lidhaut	18.71.13 ↔	Ohrmuschelaufbau, partiell mit Knorpeltransplantat
16.59.99 ↔	Sonstige Exenteration der Orbita, sonstige	18.71.14 ↔	Ohrmuschelaufbau, partiell mit mikrovaskulärem Lappen
16.61.00 ↔	Sekundäres Einsetzen eines Augenimplantats, n.n.bez.	18.71.19 ↔	Ohrmuschelaufbau, partiell, sonstige
16.61.10 ↔	Sekundäres Einsetzen eines Augenimplantats, Haut-Fettgewebe-Transplantat	18.71.20 ↔	Ohrmuschelaufbau, total, n.n.bez.
16.61.99 ↔	Sekundäres Einsetzen eines Augenimplantats, sonstige	18.71.21 ↔	Ohrmuschelaufbau, total mit Gewebeexpander
16.62.00 ↔	Revision und Reinsertion eines Augenimplantats, n.n.bez.	18.71.22 ↔	Ohrmuschelaufbau, total mit Galealappen
16.62.10 ↔	Revision eines Augenimplantats	18.71.23 ↔	Ohrmuschelaufbau, total mit Knorpeltransplantat
16.62.20 ↔	Wechsel eines Augenimplantats, Einführung eines Haut-Fettgewebe-Transplantates	18.71.24 ↔	Ohrmuschelaufbau, total mit mikrovaskulärem Lappen
16.62.29 ↔	Sonstiger Wechsel eines Augenimplantats	18.71.29 ↔	Ohrmuschelaufbau, total, sonstige
16.62.99 ↔	Revision und Reinsertion eines Augenimplantats, sonstige	18.71.30 ↔	Implantation von alloplastischen Materialien beim Aufbau einer Ohrmuschel
16.63 ↔	Revision einer Enukleationstasche mit Transplantat	18.71.99 ↔	Ohrmuschelaufbau, sonstige
16.64 ↔	Sonstige Revision einer Enukleationstasche	18.72 ↔	Reinsertion eines amputierten Ohres
16.65.00 ↔	Sekundäres Transplantat in eine Exenterationshöhle, n.n.bez.	18.79 ↔	Sonstige plastische Rekonstruktion am äusseren Ohr, sonstige
16.65.10 ↔	Sekundäres Transplantat in eine Exenterationshöhle, Haut-Fettgewebe-Transplantat	19.0 ↔	Mobilisation des Stapes
16.65.99 ↔	Sekundäres Transplantat in eine Exenterationshöhle, sonstige	19.11 ↔	Stapedektomie und Stapesplastik mit Einpassen einer Stapesprothese
16.66 ↔	Sonstige Revision einer Exenterationshöhle	19.19.00 ↔	Sonstige Stapedektomie und Stapesplastiken, n.n.bez.
16.71 ↔	Entfernen eines Augenimplantats	19.19.10 ↔	Stapedotomie mit Einpassen einer autogenen Stapesprothese (Inkus-Stapedotomie)
16.72 ↔	Entfernen eines Orbitaimplantats	19.19.11 ↔	Stapedotomie mit Einpassen einer alloplastischen Stapesprothese (Inkus-Stapedotomie)
16.81 ↔	Versorgung einer Orbitawunde	19.19.12 ↔	Malleo-Stapedotomie
16.82 ↔	Versorgung einer Bulbusruptur	19.19.99 ↔	Sonstige Stapedektomie und Stapesplastiken, sonstige
16.89 ↔	Versorgung einer Verletzung von Orbita und Augapfel, sonstige	19.21 ↔	Revision einer Stapedotomie, Stapedektomie und Stapesplastik mit Inkus-Ersatz
16.92 ↔	Exzision einer Orbitaläsion	19.29.00 ↔	Sonstige Revision einer Stapedotomie, Stapedektomie und Stapesplastik, n.n.bez.
16.98.10 ↔	Rekonstruktion der Orbita, n.n.bez.	19.29.10 ↔	Sonstige Revision einer Stapedotomie und Stapedektomie mit Stapesprothese
16.98.11 ↔	Rekonstruktion der Orbitawand mit mikrovaskulärem Lappen	19.29.11 ↔	Sonstige Revision einer Stapedotomie und Stapedektomie mit autogener Stapesprothese
16.98.19 ↔	Sonstige Rekonstruktion der Orbitawand	19.29.12 ↔	Sonstige Revision einer Stapedotomie und Stapedektomie mit alloplastischer Stapesprothese
16.98.20 ↔	Knöcherne Dekompression der Orbita	19.29.13 ↔	Sonstige Revision einer Stapesplastik (ohne Inkus-Ersatz)
16.98.21 ↔	Resektion von Fettgewebe aus der Orbita	19.29.99 ↔	Sonstige Revision einer Stapedotomie, Stapedektomie und Stapesplastik, sonstige
18.01 ↔	Perforation des Ohrläppchens	19.3 ↔	Sonstige Operationen an den Gehörknöchelchen
18.09 ↔	Inzision am äusseren Ohr, sonstige	19.4 ↔	Myringoplastik
18.21 ↔	Exzision einer präaurikulären Fistel oder eines präaurikulären Sinus	19.52 ↔	Tympanoplastik Typ II
18.29.12 ↔	Exzision einer anderen Läsion am äusseren Ohr oder im äusseren Gehörgang	19.53 ↔	Tympanoplastik Typ III
		19.54 ↔	Tympanoplastik Typ IV
		19.55 ↔	Tympanoplastik Typ V
		19.56.00 ↔	Tympanoplastik und Ossikuloplastik, n.n.bez.
		19.56.10 ↔	Tympanoplastik mit Antrotomie, Attikotomie, Attikoantrotomie oder Mastoidektomie, ohne Implantation einer Prothese oder mit Implantation eines autogenen Ossikels

19.56.11 ↔	Tympanoplastik mit Antrotomie, Attikotomie, Attikoantrotomie oder Mastoidektomie, mit Implantation einer alloplastischen, allogenen oder xenogenen Prothese	20.45.15 ↔	Styloidektomie
19.56.20 ↔	Tympanoplastik mit Anlage einer Ohrradikalhöhle (offene Kavität), ohne Implantation einer Prothese oder mit Implantation eines autogenen Ossikels	20.45.99 ↔	Mastoidektomie, partielle Resektion des Felsenbeins, sonstige
19.56.21 ↔	Tympanoplastik mit Anlage einer Ohrradikalhöhle (offene Kavität), mit Implantation einer alloplastischen, allogenen oder xenogenen Prothese	20.49 ↔	Mastoidektomie, sonstige
19.56.99 ↔	Tympanoplastik und Ossikuloplastik, sonstige	20.51.10 ↔	Exzision einer Läsion an der Paukenhöhle
19.6 ↔	Revision einer Tympanoplastik	20.51.11 ↔	Exzision einer Läsion an der Pyramidenspitze
19.9X.11 ↔	Verkleinerung einer Radikalhöhle	20.51.12 ↔	Exzision einer Läsion an der Otobasis
19.9X.12 ↔	Rekonstruktion des Mittelohrs, Reimplantation, Rekonstruktion der hinteren Gehörgangswand	20.51.99 ↔	Exzision einer Läsion am Mittelohr, sonstige
19.9X.13 ↔	Rekonstruktion des Mittelohrs	20.59 ↔	Sonstige Exzision am Mittelohr, sonstige
19.9X.14 ↔	Verschluss einer Mastoid-Fistel	20.61.00 ↔	(Initiale) Fenestration am Innenohr, n.n.bez.
19.9X.19 ↔	Mikrochirurgische Operationen am Mittelohr, sonstige	20.61.10 ↔	Fenestration am Innenohr, ohne Implantation einer Prothese (initiales Verfahren)
19.9X.99 ↔	Sonstige plastische Rekonstruktion am Mittelohr, sonstige	20.61.99 ↔	(Initiale) Fenestration am Innenohr, sonstige
20.01 ↔	Myringotomie mit Paukenröhrcheneinlage	20.62.00 ↔	Revision einer Fenestration am Innenohr, n.n.bez.
20.21 ↔	Inzision am Mastoid	20.62.10 ↔	Revision einer Fenestration am Innenohr, ohne Implantation einer Prothese
20.22 ↔	Inzision an den Pyramidenzellen	20.62.99 ↔	Revision einer Fenestration am Innenohr, sonstige
20.23.00 ↔	Inzision am Mittelohr, n.n.bez.	20.71 ↔	Endolymphatischer Shunt
20.23.10 ↔	Antrotomie	20.72.00 ↔	Injektion am Innenohr, n.n.bez.
20.23.11 ↔	Attikotomie	20.72.10 ↔	Destruktion durch Injektion in die Bogengänge
20.23.12 ↔	Tympanotomie mit Abdichtung der runden und ovalen Fenstermembran	20.72.11 ↔	Destruktion durch Injektion in das Innenohr
20.23.13 ↔	Explorative Tympanotomie	20.72.12 ↔	Destruktion durch Injektion in das Vestibulum
20.23.99 ↔	Inzision am Mittelohr, sonstige	20.72.13 ↔	Destruktion durch Injektion in Bogengänge, Innenohr und Vestibulum
20.32.01 ↔	Biopsie am Mittelohr	20.72.14 ↔	Labyrinthdestruktion durch Injektion
20.32.02 ↔	Biopsie am Innenohr	20.72.99 ↔	Injektion am Innenohr, sonstige
20.32.99 ↔	Biopsie an Mittel- und Innenohr, sonstige	20.79.00 ↔	Sonstige Inzision, Exzision und Destruktion am Innenohr, n.n.bez.
20.40 ↔	Mastoidektomie, n.n.bez.	20.79.10 ↔	Exzision einer Läsion am Labyrinth
20.41 ↔	Einfache Mastoidektomie	20.79.11 ↔	Kochleosaccotomie
20.42 ↔	Radikale Mastoidektomie	20.79.20 ↔	Labyrinthektomie, transtympanal
20.43.00 ↔	Mastoidektomie, mit Freilegung des Fazialiskanals, n.n.bez.	20.79.21 ↔	Labyrinthektomie, transmastoïdal
20.43.11 ↔	Mastoidektomie, mit Freilegung des Fazialiskanals, ohne Dekompression des Nerven	20.79.22 ↔	Labyrinthdestruktion, transtympanal
20.43.12 ↔	Mastoidektomie, mit Freilegung des Fazialiskanals, mit Dekompression des Nerven	20.79.23 ↔	Labyrinthdestruktion, transmastoïdal
20.43.99 ↔	Mastoidektomie, mit Freilegung des Fazialiskanals, sonstige	20.79.99 ↔	Sonstige Inzision, Exzision und Destruktion am Innenohr, sonstige
20.44.00 ↔	Mastoidektomie, subtotale Resektion des Felsenbeins [subtotale Petrosektomie], n.n.bez.	20.8 ↔	Operationen an der Tuba auditiva
20.44.11 ↔	Mastoidektomie, subtotale Resektion des Felsenbeins [subtotale Petrosektomie], ohne Obliteration	20.91 ↔	Tympanosympathektomie
20.44.12 ↔	Mastoidektomie, subtotale Resektion des Felsenbeins [subtotale Petrosektomie], mit Obliteration von Fettgewebe	20.92 ↔	Revision einer Mastoidektomie
20.44.13 ↔	Mastoidektomie, subtotale Resektion des Felsenbeins [subtotale Petrosektomie], mit Obliteration von Muskelgewebe	20.93 ↔	Plastische Rekonstruktion am runden und ovalen Fenster
20.44.14 ↔	Mastoidektomie, subtotale Resektion des Felsenbeins [subtotale Petrosektomie], mit Obliteration von Fett- sowie Muskelgewebe	20.95.00 ↔	Implantation eines elektromagnetischen Hörapparates, n.n.bez.
20.44.99 ↔	Mastoidektomie, subtotale Resektion des Felsenbeins [subtotale Petrosektomie], sonstige	20.95.10 ↔	Implantation oder Wechsel eines aktiven Hörapparates ohne Unterbrechung der Gehörknöchelchenkette
20.45.10 ↔	Mastoidektomie, partielle Resektion des Felsenbeins, n.n.bez.	20.95.11 ↔	Implantation oder Wechsel eines aktiven Hörapparates mit Unterbrechung der Gehörknöchelchenkette
20.45.11 ↔	Mastoidektomie, partielle Resektion des Felsenbeins, ohne Obliteration	20.95.99 ↔	Implantation eines elektromagnetischen Hörapparates, sonstige
20.45.12 ↔	Mastoidektomie, partielle Resektion des Felsenbeins, mit Obliteration von Fettgewebe	20.96 ↔	Implantation oder Ersatz einer Kochleaprothese, n.n.bez.
20.45.13 ↔	Mastoidektomie, partielle Resektion des Felsenbeins, mit Obliteration von Muskelgewebe	20.97 ↔	Implantation oder Ersatz einer einkanaligen Kochleaprothese
20.45.14 ↔	Mastoidektomie, partielle Resektion des Felsenbeins, mit Obliteration von Fett- sowie Muskelgewebe	20.98 ↔	Implantation oder Ersatz einer mehrkanaligen Kochleaprothese
		20.99.10 ↔	Implantation von Knochenverankerungen am Felsenbein, Mittel- oder Innenohr
		20.99.20 ↔	Verschluss einer Labyrinthfistel
		20.99.30 ↔	Entfernung eines Kochleaimplantats oder implantierbaren Hörgerätes
		20.99.99 ↔	Sonstige Operationen an Innen- und Mittelohr, sonstige
		21.04 ↔	Stillung einer Epistaxis durch Ligatur der Aa. ethmoidales
		21.05 ↔	Stillung einer Epistaxis durch (transantrale) Ligatur der A. maxillaris
		21.06 ↔	Stillung einer Epistaxis durch Ligatur der A. carotis externa

21.07 ↔	Stillung einer Epistaxis durch Exzision von nasaler Mukosa sowie Hauttransplantation an Septum und laterale Nasenwand	22.2X.10 ↔	Infundibulotomie ohne Fensterung des Sinus maxillaris
21.09.10 ↔	Stillung einer Epistaxis durch Ligatur der A. sphenopalatina	22.2X.11 ↔	Infundibulotomie mit Fensterung des Sinus maxillaris
21.1 ↔	Inzision an der Nase	22.31 ↔	Radikale Operation des Sinus maxillaris
21.31.10 ↔	Lokale Exzision einer endonasalen Läsion, Zugang endonasal	22.41.00 ↔	Sinusotomie des Sinus frontalis, n.n.bez.
21.31.12 ↔	Destruktion einer endonasalen Läsion	22.41.10 ↔	Sinusotomie des Sinus frontalis von aussen
21.32 ↔	Exzision und lokale Destruktion einer anderen Läsion an der Nase	22.41.11 ↔	Sinusotomie des Sinus frontalis, endonasal
21.4X.00 ↔	Resektion der Nase, n.n.bez.	22.41.12 ↔	Sinusotomie des Sinus frontalis, Anlage einer Mediandrainage
21.4X.12 ↔	Resektion der Nase, partiell	22.41.99 ↔	Sinusotomie des Sinus frontalis, sonstige
21.4X.22 ↔	Resektion der Nase, subtotal	22.42.00 ↔	Sinusektomie des Sinus frontalis, n.n.bez.
21.4X.32 ↔	Resektion der Nase, total	22.42.10 ↔	Osteoplastische Operation des Sinus frontalis mit Obliteration
21.4X.99 ↔	Resektion der Nase, sonstige	22.42.11 ↔	Osteoplastische Operation des Sinus frontalis ohne Obliteration
21.5 ↔	Submuköse Resektion des Nasenseptums	22.42.99 ↔	Sinusektomie des Sinus frontalis, sonstige
21.61 ↔	Konchektomie durch Kauterisation oder Kryochirurgie	22.50 ↔	Sonstige nasale Sinusotomie, n.n.bez.
21.62 ↔	Frakturierung der Nasenmuscheln	22.51 ↔	Ethmoidotomie
21.69.00 ↔	Sonstige Konchektomie, n.n.bez.	22.52 ↔	Sphenoidotomie
21.69.10 ↔	Konchotomie und Abtragung von hinteren Enden	22.53 ↔	Inzision an mehreren Sinus paranasales
21.69.11 ↔	Submuköse Resektion (Turbinoplastik)	22.60 ↔	Sonstige nasale Sinusektomie, n.n.bez.
21.69.12 ↔	Sonstige Operationen an der unteren Nasenmuschel	22.61 ↔	Exzision einer Läsion am Sinus maxillaris durch den Zugang nach Caldwell-Luc
21.69.99 ↔	Sonstige Konchektomie, sonstige	22.62.00 ↔	Exzision einer Läsion am Sinus maxillaris durch anderen Zugang, n.n.bez.
21.72 ↔	Offene Reposition einer Nasenfraktur	22.62.10 ↔	Exzision einer Läsion am Sinus maxillaris, endoskopisch, n.n.bez.
21.82 ↔	Verschluss einer Nasenfistel	22.62.11 ↔	Endonasale Resektion der medialen Wand des Sinus maxillaris
21.83.00 ↔	Totale plastische Nasenrekonstruktion, n.n.bez.	22.62.19 ↔	Exzision einer Läsion am Sinus maxillaris, endoskopisch, sonstige
21.83.10 ↔	Septorhinoplastik mit Korrektur des Knorpels oder des Knochens, mit lokalen autogenen Transplantaten	22.62.20 ↔	Exzision einer Läsion am Sinus maxillaris, offen chirurgisch, n.n.bez.
21.83.11 ↔	Septorhinoplastik mit Korrektur des Knorpels oder des Knochens, mit distalen autogenen Transplantaten, alloptischen oder xenogenen Transplantaten	22.62.21 ↔	Mediale Resektion der Kieferhöhlenwand, offen chirurgisch
21.83.12 ↔	Septorhinoplastik mit Korrektur des Knochens sowie des Knorpels	22.62.29 ↔	Exzision einer Läsion am Sinus maxillaris, offen chirurgisch, sonstige
21.83.20 ↔	Totale plastische Nasenrekonstruktion mit Implantation von alloplastischen Materialien	22.62.99 ↔	Exzision einer Läsion am Sinus maxillaris durch anderen Zugang, sonstige
21.83.99 ↔	Totale plastische Nasenrekonstruktion, sonstige	22.63.00 ↔	Ethmoidektomie, n.n.bez.
21.84 ↔	Revision einer Rhinoplastik	22.63.10 ↔	Ethmoidektomie von aussen
21.85 ↔	Augmentationsrhinoplastik	22.63.11 ↔	Ethmoidektomie, endonasal oder transmaxillär
21.86.00 ↔	Rhinoplastik der Nasenweichteile, n.n.bez.	22.63.99 ↔	Ethmoidektomie, sonstige
21.86.10 ↔	Rhinoplastik der Nasenweichteile, äussere Nase	22.64 ↔	Sphenoidektomie
21.86.11 ↔	Rhinoplastik mit lokalen oder distalen Lappen	22.71 ↔	Verschluss einer Fistel eines Sinus paranasales
21.86.99 ↔	Rhinoplastik der Nasenweichteile, sonstige	22.79.00 ↔	Sonstige Rekonstruktion eines Sinus paranasales, n.n.bez.
21.87 ↔	Sonstige Rhinoplastik	22.79.10 ↔	Rekonstruktion des Os frontale
21.88.00 ↔	Sonstige Septumplastik, n.n.bez.	22.79.11 ↔	Rekonstruktion oder Kranialisierung einer Wand des Sinus frontalis
21.88.10 ↔	Septumplastik, Septumunterfütterung	22.79.19 ↔	Sonstige Rekonstruktion eines Sinus paranasales, sonstige
21.88.11 ↔	Septumplastik, Verschluss einer Septumperforation mit Schleimhaut-Verschiebelappen	22.9X.00 ↔	Sonstige Operationen an den Sinus paranasales, n.n.bez.
21.88.12 ↔	Septumplastik, Plastische Korrektur ohne Resektion	22.9X.10 ↔	Sonstige Operationen am Sinus maxillaris
21.88.13 ↔	Septumplastik, Plastische Korrektur mit Resektion	22.9X.11 ↔	Sonstige Operationen an den Cellulae ethmoidales und dem Sinus sphenoidalis
21.88.14 ↔	Septumplastik, Plastische Rekonstruktion des Nasenseptums, mit lokalen autogenen Transplantaten (Austauschplastik)	22.9X.12 ↔	Sonstige Operationen am Sinus frontalis
21.88.15 ↔	Septumplastik, Plastische Rekonstruktion des Nasenseptums, mit distalen autogenen Transplantaten, alloptischen oder xenogenen Transplantaten	22.9X.13 ↔	Sanierung von Sinus ethmoidalis sowie einem oder mehreren anderen Sinus paranasales
21.88.99 ↔	Sonstige Septumplastik, sonstige	22.9X.14 ↔	Sphenoethmoidektomie
21.89 ↔	Plastische Rekonstruktion und Operationen an der Nase, sonstige	22.9X.20 ↔	Operationen an mehreren Sinus paranasales, radikal
21.91 ↔	Lösung von Synechien der Nase	22.9X.21 ↔	Operationen an mehreren Sinus paranasales, radikal mit Einbruch in die Flügelgaumengrube
21.99.00 ↔	Sonstige Nasenoperationen, n.n.bez.	22.9X.22 ↔	Operationen an mehreren Sinus paranasales, endonasal, mit Entlastung eines Abszesses
21.99.10 ↔	Einseitige Resektion einer Choanalatresie transnasal endoskopisch	22.9X.23 ↔	Operationen an mehreren Sinus paranasales, endonasal, mit Darstellung der Schädelbasis (endonasale Pansinusoperation)
21.99.20 ↔	Beidseitige Resektion einer Choanalatresie transnasal endoskopisch		
21.99.99 ↔	Sonstige Nasenoperationen, sonstige		
22.2X.00 ↔	Endonasale Eröffnung eines Sinus paranasales, n.n.bez.		

22.9X.24 ↔	Operationen an mehreren Sinus paranasales, endonasal, mit Teilentfernung der Lamina papyracea oder Schlitzung der Periorbita	25.2X.09 ↔	Partielle Glossektomie, sonstige
22.9X.25 ↔	Operationen an mehreren Sinus paranasales, kombiniert endonasal und von aussen	25.2X.10 ↔	Partielle Glossektomie, transoraler Zugang, n.n.bez.
22.9X.29 ↔	Operationen an mehreren Sinus paranasales, sonstige	25.2X.11 ↔	Partielle Glossektomie, transoraler Zugang, ohne Rekonstruktion
22.9X.99 ↔	Sonstige Operationen an den Sinus paranasales, sonstige	25.2X.12 ↔	Partielle Glossektomie, transoraler Zugang, Rekonstruktion mit lokaler Schleimhaut
23.02 †↔	Zahnextraktion mit Zange, 1 oder mehrere Zähne eines Quadranten	25.2X.13 ↔	Partielle Glossektomie, transmandibulärer Zugang, Rekonstruktion mit myokutanem Lappen
23.04 †↔	Zahnextraktion mit Zange, 1 oder mehrere Zähne verschiedener Quadranten	25.2X.14 ↔	Partielle Glossektomie, transoraler Zugang, Rekonstruktion mit freiem mikrovaskulär-anastomosierten Transplantat
23.10 †↔	Operative Entfernung von Zähnen, n.n.bez.	25.2X.19 ↔	Partielle Glossektomie, transoraler Zugang, mit sonstiger Rekonstruktion
23.12.11 †↔	Operative Entfernung tief zerstörter Zähne, 1 oder mehrere Zähne eines Quadranten	25.2X.20 ↔	Partielle Glossektomie, transmandibulärer Zugang, n.n.bez.
23.12.12 †↔	Operative Entfernung tief zerstörter Zähne, 1 oder mehrere Zähne mehrerer Quadranten	25.2X.21 ↔	Partielle Glossektomie, transmandibulärer Zugang, ohne Rekonstruktion
23.13.11 †↔	Operative Entfernung retinierter und verlagertes, impakterter Zähne, 1 bis 4 Zähne	25.2X.22 ↔	Partielle Glossektomie, transmandibulärer Zugang, Rekonstruktion mit lokaler Schleimhaut
23.13.12 †↔	Operative Entfernung retinierter und verlagertes, impakterter Zähne, 5 Zähne und mehr	25.2X.23 ↔	Partielle Glossektomie, transmandibulärer Zugang, Rekonstruktion mit myokutanem Lappen
23.19 †↔	Operative Entfernung von Zähnen, sonstige	25.2X.24 ↔	Partielle Glossektomie, transmandibulärer Zugang, Rekonstruktion mit freiem mikrovaskulär-anastomosierten Transplantat
23.70 †↔	Resektion und Sanierung an Wurzelspitze und Wurzelkanal, n.n.bez.	25.2X.29 ↔	Partielle Glossektomie, transmandibulärer Zugang, mit sonstiger Rekonstruktion
23.73.11 †↔	Wurzelspitzenresektion, 1 bis 3 Wurzelspitzen	25.2X.30 ↔	Pelviglossektomie, transoraler Zugang, n.n.bez.
23.73.12 †↔	Wurzelspitzenresektion, 4 und mehr Wurzelspitzen	25.2X.31 ↔	Pelviglossektomie, transoraler Zugang, ohne Rekonstruktion
23.79 †↔	Resektion und Sanierung an Wurzelspitze und Wurzelkanal, sonstige	25.2X.32 ↔	Pelviglossektomie, transoraler Zugang, Rekonstruktion mit lokaler Schleimhaut
23.80 †↔	Replantation und Transplantation von Zähnen, n.n.bez.	25.2X.33 ↔	Pelviglossektomie, transoraler Zugang, Rekonstruktion mit myokutanem Lappen
23.81.11 †↔	Replantation von Zähnen, 1 bis 4 Zähne	25.2X.34 ↔	Pelviglossektomie, transoraler Zugang, Rekonstruktion mit freiem mikrovaskulär-anastomosierten Transplantat
23.81.12 †↔	Replantation von Zähnen, 5 Zähne und mehr	25.2X.39 ↔	Pelviglossektomie, transoraler Zugang, mit sonstiger Rekonstruktion
23.82.11 †↔	Transplantation von Zähnen, 1 bis 2 Zähne	25.2X.40 ↔	Pelviglossektomie, transmandibulärer Zugang, n.n.bez.
23.82.12 †↔	Transplantation von Zähnen, 3 Zähne und mehr	25.2X.41 ↔	Pelviglossektomie, transmandibulärer Zugang, ohne Rekonstruktion
23.89 †↔	Replantation und Transplantation von Zähnen, sonstige	25.2X.42 ↔	Pelviglossektomie, transmandibulärer Zugang, Rekonstruktion mit lokaler Schleimhaut
23.A0 †↔	Implantation und Entfernen von Zahnimplantaten, n.n.bez.	25.2X.43 ↔	Pelviglossektomie, transmandibulärer Zugang, Rekonstruktion mit myokutanem Lappen
23.A1.11 †↔	Implantation enossaler Zahnimplantate, 1 bis 2 Implantate	25.2X.44 ↔	Pelviglossektomie, transmandibulärer Zugang, Rekonstruktion mit freiem mikrovaskulär-anastomosierten Transplantat
23.A1.12 †↔	Implantation enossaler Zahnimplantate, 3 bis 4 Implantate	25.2X.49 ↔	Pelviglossektomie, transmandibulärer Zugang, mit sonstiger Rekonstruktion
23.A1.13 †↔	Implantation enossaler Zahnimplantate, 5 und mehr Implantate	25.2X.50 ↔	Pelviglossomandibulektomie, n.n.bez.
24.2X.10 ↔	Gingivoplastik mit Transplantat oder Implantat	25.2X.51 ↔	Pelviglossomandibulektomie, ohne Rekonstruktion
24.2X.99 ↔	Gingivoplastik, sonstige	25.2X.52 ↔	Pelviglossomandibulektomie, Rekonstruktion mit lokaler Schleimhaut
24.4X.00 ↔	Exzision einer Zahnläsion am Kiefer, n.n.bez.	25.2X.53 ↔	Pelviglossomandibulektomie, Rekonstruktion mit myokutanem Lappen
24.4X.10 ↔	Exzision einer Zahnläsion am Kiefer mit Eröffnung von Kieferhöhle oder Nasenboden	25.2X.54 ↔	Pelviglossomandibulektomie, Rekonstruktion mit freiem mikrovaskulär-anastomosierten Transplantat
24.4X.11 ↔	Exzision einer Zahnläsion am Kiefer mit Nervendarstellung	25.2X.59 ↔	Pelviglossomandibulektomie, mit sonstiger Rekonstruktion
24.4X.99 ↔	Exzision einer Zahnläsion am Kiefer, sonstige	25.3X.00 ↔	Vollständige Glossektomie, n.n.bez.
24.5X.00 ↔	Alveoloplastik, n.n.bez.	25.3X.09 ↔	Vollständige Glossektomie, sonstige
24.5X.10 ↔	Alveoloplastik mit Transplantat	25.3X.10 ↔	Vollständige Glossektomie, transoraler Zugang, n.n.bez.
24.5X.99 ↔	Alveoloplastik, sonstige	25.3X.11 ↔	Vollständige Glossektomie, transoraler Zugang, ohne Rekonstruktion
24.91.10 ↔	Vestibulumplastik	25.3X.12 ↔	Vollständige Glossektomie, transoraler Zugang, Rekonstruktion mit lokaler Schleimhaut
24.91.11 ↔	Mundbodensenkung	25.3X.13 ↔	Vollständige Glossektomie, transoraler Zugang, Rekonstruktion mit myokutanem Lappen
24.91.99 ↔	Extension oder Vertiefung des Sulcus buccolabialis oder lingualis, sonstige		
24.99.00 †↔	Sonstige zahnärztliche Operationen, n.n.bez.		
24.99.10 †↔	Freilegung eines enossalen Implantats mit Aufsetzen einer Distanzhülse		
24.99.11 †↔	Stabilisierung eines Zahnes		
24.99.20 †↔	Kieferaufbau durch Anwendung eines enoralen Distraktors		
24.99.99 †↔	Sonstige zahnärztliche Operation, sonstige		
25.02 ↔	Offene Biopsie an der Zunge		
25.1 ↔	Exzision oder Destruktion von Läsion oder Gewebe an der Zunge		
25.2X.00 ↔	Partielle Glossektomie, n.n.bez.		

25.3X.14 ↔ Vollständige Glossektomie, transoraler Zugang, Rekonstruktion mit freiem mikrovasculär-anastomosierten Transplantat	25.4X.21 ↔ Radikale Glossektomie, transmandibulärer Zugang, ohne Rekonstruktion
25.3X.19 ↔ Vollständige Glossektomie, transoraler Zugang, mit sonstiger Rekonstruktion	25.4X.22 ↔ Radikale Glossektomie, transmandibulärer Zugang, Rekonstruktion mit lokaler Schleimhaut
25.3X.20 ↔ Vollständige Glossektomie, transmandibulärer Zugang, n.n.bez.	25.4X.23 ↔ Radikale Glossektomie, transmandibulärer Zugang, Rekonstruktion mit myokutanem Lappen
25.3X.21 ↔ Vollständige Glossektomie, transmandibulärer Zugang, ohne Rekonstruktion	25.4X.24 ↔ Radikale Glossektomie, transmandibulärer Zugang, Rekonstruktion mit freiem mikrovasculär-anastomosierten Transplantat
25.3X.22 ↔ Vollständige Glossektomie, transmandibulärer Zugang, Rekonstruktion mit lokaler Schleimhaut	25.4X.29 ↔ Radikale Glossektomie, transmandibulärer Zugang, mit sonstiger Rekonstruktion
25.3X.23 ↔ Vollständige Glossektomie, transmandibulärer Zugang, Rekonstruktion mit myokutanem Lappen	25.4X.30 ↔ Radikale Pelviglossektomie, transoraler Zugang, n.n.bez.
25.3X.24 ↔ Vollständige Glossektomie, transmandibulärer Zugang, Rekonstruktion mit freiem mikrovasculär-anastomosierten Transplantat	25.4X.31 ↔ Radikale Pelviglossektomie, transoraler Zugang, ohne Rekonstruktion
25.3X.29 ↔ Vollständige Glossektomie, transmandibulärer Zugang, mit sonstiger Rekonstruktion	25.4X.32 ↔ Radikale Pelviglossektomie, transoraler Zugang, Rekonstruktion mit lokaler Schleimhaut
25.3X.30 ↔ Vollständige Pelviglossektomie, transoraler Zugang, n.n.bez.	25.4X.33 ↔ Radikale Pelviglossektomie, transoraler Zugang, Rekonstruktion mit myokutanem Lappen
25.3X.31 ↔ Vollständige Pelviglossektomie, transoraler Zugang, ohne Rekonstruktion	25.4X.34 ↔ Radikale Pelviglossektomie, transoraler Zugang, Rekonstruktion mit freiem mikrovasculär-anastomosierten Transplantat
25.3X.32 ↔ Vollständige Pelviglossektomie, transoraler Zugang, Rekonstruktion mit lokaler Schleimhaut	25.4X.39 ↔ Radikale Pelviglossektomie, transoraler Zugang, mit sonstiger Rekonstruktion
25.3X.33 ↔ Vollständige Pelviglossektomie, transoraler Zugang, Rekonstruktion mit myokutanem Lappen	25.4X.40 ↔ Radikale Pelviglossektomie, transmandibulärer Zugang, n.n.bez.
25.3X.34 ↔ Vollständige Pelviglossektomie, transoraler Zugang, Rekonstruktion mit freiem mikrovasculär-anastomosierten Transplantat	25.4X.41 ↔ Radikale Pelviglossektomie, transmandibulärer Zugang, ohne Rekonstruktion
25.3X.39 ↔ Vollständige Pelviglossektomie, transoraler Zugang, mit sonstiger Rekonstruktion	25.4X.42 ↔ Radikale Pelviglossektomie, transmandibulärer Zugang, Rekonstruktion mit lokaler Schleimhaut
25.3X.40 ↔ Vollständige Pelviglossektomie, transmandibulärer Zugang, n.n.bez.	25.4X.43 ↔ Radikale Pelviglossektomie, transmandibulärer Zugang, Rekonstruktion mit myokutanem Lappen
25.3X.41 ↔ Vollständige Pelviglossektomie, transmandibulärer Zugang, ohne Rekonstruktion	25.4X.44 ↔ Radikale Pelviglossektomie, transmandibulärer Zugang, Rekonstruktion mit freiem mikrovasculär-anastomosierten Transplantat
25.3X.42 ↔ Vollständige Pelviglossektomie, transmandibulärer Zugang, Rekonstruktion mit lokaler Schleimhaut	25.4X.49 ↔ Radikale Pelviglossektomie, transmandibulärer Zugang, mit sonstiger Rekonstruktion
25.3X.43 ↔ Vollständige Pelviglossektomie, transmandibulärer Zugang, Rekonstruktion mit myokutanem Lappen	25.4X.50 ↔ Radikale Pelviglossomandibulektomie, n.n.bez.
25.3X.44 ↔ Vollständige Pelviglossektomie, transmandibulärer Zugang, Rekonstruktion mit freiem mikrovasculär-anastomosierten Transplantat	25.4X.51 ↔ Radikale Pelviglossomandibulektomie, ohne Rekonstruktion
25.3X.49 ↔ Vollständige Pelviglossektomie, transmandibulärer Zugang, mit sonstiger Rekonstruktion	25.4X.52 ↔ Radikale Pelviglossomandibulektomie, Rekonstruktion mit lokaler Schleimhaut
25.3X.50 ↔ Vollständige Pelviglossomandibulektomie, n.n.bez.	25.4X.53 ↔ Radikale Pelviglossomandibulektomie, Rekonstruktion mit myokutanem Lappen
25.3X.51 ↔ Vollständige Pelviglossomandibulektomie, ohne Rekonstruktion	25.4X.54 ↔ Radikale Pelviglossomandibulektomie, Rekonstruktion mit freiem mikrovasculär-anastomosierten Transplantat
25.3X.52 ↔ Vollständige Pelviglossomandibulektomie, Rekonstruktion mit lokaler Schleimhaut	25.4X.59 ↔ Radikale Pelviglossomandibulektomie, mit sonstiger Rekonstruktion
25.3X.53 ↔ Vollständige Pelviglossomandibulektomie, Rekonstruktion mit myokutanem Lappen	25.4X.99 ↔ Radikale Glossektomie, sonstige
25.3X.54 ↔ Vollständige Pelviglossomandibulektomie, Rekonstruktion mit freiem mikrovasculär-anastomosierten Transplantat	25.59.00 ↔ Sonstige Zungenrekonstruktion und Zungenplastik, n.n.bez.
25.3X.59 ↔ Vollständige Pelviglossomandibulektomie, mit sonstiger Rekonstruktion	25.59.10 ↔ Plastische Rekonstruktion der Zunge, n.n.bez.
25.4X.00 ↔ Radikale Glossektomie, n.n.bez.	25.59.11 ↔ Reduktionsplastik der Zunge
25.4X.10 ↔ Radikale Glossektomie, transoraler Zugang, n.n.bez.	25.59.99 ↔ Sonstige Zungenrekonstruktion und Zungenplastik, sonstige
25.4X.11 ↔ Radikale Glossektomie, transoraler Zugang, ohne Rekonstruktion	25.93 ↔ Lösung von Adhäsion an der Zunge
25.4X.12 ↔ Radikale Glossektomie, transoraler Zugang, Rekonstruktion mit lokaler Schleimhaut	25.94 ↔ Sonstige Glossotomie
25.4X.13 ↔ Radikale Glossektomie, transoraler Zugang, Rekonstruktion mit myokutanem Lappen	26.11 † ↔ Geschlossene [Nadel-] Biopsie an Speicheldrüse oder -gang
25.4X.14 ↔ Radikale Glossektomie, transoraler Zugang, Rekonstruktion mit freiem mikrovasculär-anastomosierten Transplantat	26.12 ↔ Offene Biopsie an Speicheldrüse oder -gang
25.4X.19 ↔ Radikale Glossektomie, transoraler Zugang, mit sonstiger Rekonstruktion	26.21 ↔ Marsupialisation einer Speicheldrüsenzyste
25.4X.20 ↔ Radikale Glossektomie, transmandibulärer Zugang, n.n.bez.	26.29.00 ↔ Sonstige Exzision einer Läsion an einer Speicheldrüse, n.n.bez.
	26.29.10 ↔ Destruktion einer Speicheldrüse, n.n.bez.
	26.29.99 ↔ Sonstige Exzision und Destruktion einer Läsion an einer Speicheldrüse, sonstige
	26.30 ↔ Sialadenektomie, n.n.bez.
	26.31.00 ↔ Partielle Sialadenektomie, n.n.bez.
	26.31.10 ↔ Partielle Parotidektomie ohne intraoperatives Fazialismonitoring

26.31.11 ↔	Partielle Parotidektomie mit intraoperatives Fazialismonitoring	27.32.11 ↔	Radikale transmandibuläre Exzision [En-bloc-Resektion] von Läsion oder Gewebe am knöchernen Gaumen
26.31.99 ↔	Partielle Sialoadenektomie, sonstige	27.32.12 ↔	Radikale transfazial Exzision [En-bloc-Resektion] von Läsion oder Gewebe am knöchernen Gaumen
26.32.00 ↔	Vollständige Sialoadenektomie, n.n.bez.	27.32.99 ↔	Ausgedehnte Exzision oder Destruktion von Läsion oder Gewebe am knöchernen Gaumen, sonstige
26.32.10 ↔	Vollständige Parotidektomie mit Erhaltung des N. facialis, ohne intraoperatives Fazialismonitoring	27.42 ↔	Ausgedehnte Exzision einer Läsion an der Lippe
26.32.11 ↔	Vollständige Parotidektomie mit Erhaltung des N. facialis, mit intraoperatives Fazialismonitoring	27.43.00 ↔	Sonstige Exzision von Läsion oder Gewebe an der Lippe, n.n.bez.
26.32.20 ↔	Vollständige Parotidektomie mit Resektion und Rekonstruktion des N. facialis	27.43.10 ↔	Sonstige Exzision von Läsion oder Gewebe an der Lippe, lokale Exzision
26.32.30 ↔	Vollständige Resektion Glandula submandibularis	27.43.99 ↔	Sonstige Exzision von Läsion oder Gewebe an der Lippe, sonstige
26.32.99 ↔	Vollständige Sialoadenektomie, sonstige	27.44.00 ↔	Radikale Exzision einer Läsion an der Lippe, n.n.bez.
26.41.00 ↔	Naht einer Risswunde an einer Speicheldrüse, n.n.bez.	27.44.11 ↔	Radikale Exzision einer Hautläsion der Lippe ohne Transplantation oder Transposition von Haut
26.41.10 ↔	Naht einer Risswunde an einem Speicheldrüsengang	27.44.20 ↔	Radikale Exzision einer Hautläsion der Lippe mit Transplantation oder Transposition von Haut
26.41.99 ↔	Naht einer Risswunde an einer Speicheldrüse, sonstige	27.44.99 ↔	Radikale Exzision einer Läsion an der Lippe, sonstige
26.42 ↔	Verschluss einer Speicheldrüsenfistel	27.49.00 ↔	Sonstige Exzision in der Mundhöhle, n.n.bez.
26.49.00 ↔	Sonstige plastische Rekonstruktion an Speicheldrüse oder -gang, n.n.bez.	27.49.10 ↔	Exzision an der Wange
26.49.10 ↔	Fistulisierung einer Speicheldrüse	27.49.11 ↔	Exzision am Mundboden
26.49.11 ↔	Transplantation einer Speichelgangöffnung	27.49.99 ↔	Sonstige Exzision in der Mundhöhle, sonstige
26.49.12 ↔	Verlagerung eines Speicheldrüsenausführungsganges	27.54.00 ↔	Plastische Rekonstruktion einer (angeborenen) Lippenspalte, n.n.bez.
26.49.99 ↔	Sonstige plastische Rekonstruktion an Speicheldrüse oder -gang, sonstige	27.54.10 ↔	Lippenplastik einer (angeborenen) Lippenspalte
26.99.00 ↔	Sonstige Operation an Speicheldrüse und -gang, n.n.bez.	27.54.11 ↔	Sekundäroperation einer (angeborenen) Lippenspalte
26.99.10 ↔	Unterbindung des Ductus parotideus [Stenon-Gang]	27.54.99 ↔	Plastische Rekonstruktion einer (angeborenen) Lippenspalte, sonstige
26.99.20 ↔	Interventionelle Sialendoskopie, n.n.bez.	27.55.00 ↔	Vollhauttransplantat an Lippe und Mund, n.n.bez.
26.99.21 ↔	Interventionelle Sialendoskopie mit Dilatation	27.55.10 ↔	Kleinflächiges Vollhauttransplantat an Lippe und Mund
26.99.22 ↔	Interventionelle Sialendoskopie mit Entfernung eines Fremdkörpers oder Steines	27.55.20 ↔	Grossflächiges Vollhauttransplantat an Lippe und Mund
26.99.23 ↔	Interventionelle Sialendoskopie mit intraduktaler Lithotripsie und Entfernung von Fragmenten	27.55.99 ↔	Vollhauttransplantat an Lippe und Mund, sonstige
26.99.24 ↔	Interventionelle Sialendoskopie mit Einsatz eines Lasers	27.56.10 ↔	Kleinflächiges Spalthauttransplantat an Lippe und Mund
26.99.29 ↔	Interventionelle Sialendoskopie, sonstige	27.56.20 ↔	Grossflächiges Spalthauttransplantat an Lippe und Mund
26.99.99 ↔	Sonstige Operation an Speicheldrüse und -gang, sonstige	27.56.30 ↔	Kleinflächige heterologe Hauttransplantation an die Lippe
27.0 ‡↔	Drainage an Gesicht und Mundboden	27.56.40 ↔	Grossflächig heterologe Hauttransplantation an die Lippe
27.1 ↔	Inzision am Gaumen	27.56.50 ↔	Kleinflächige homologe Hauttransplantation an die Lippe
27.21.10 ‡↔	Geschlossene (Nadel-) Biopsie am knöchernen Gaumen	27.56.60 ↔	Grossflächig homologe Hauttransplantation an die Lippe
27.21.20 ↔	Offene Biopsie (mit Inzision) am knöchernen Gaumen	27.56.99 ↔	Sonstiges Hauttransplantat an Lippe und Mund, sonstige
27.21.99 ‡↔	Biopsie am knöchernen Gaumen, sonstige	27.57.10 ↔	Anbringen eines freien mikrovaskulär-anastomosierten Transplantats an Lippe und Mund
27.22.10 ‡↔	Geschlossene (Nadel-) Biopsie an Uvula und weichem Gaumen	27.57.11 ↔	Anbringen eines gestielten Fernlappens an Lippe und Mund
27.22.20 ↔	Offene Biopsie (mit Inzision) an Uvula und weichem Gaumen	27.57.99 ↔	Anbringen eines gestielten oder freien Lappens an Lippe und Mund, sonstige
27.22.99 ‡↔	Biopsie an Uvula und weichem Gaumen, sonstige	27.58 ↔	Revision eines gestielten oder freien Lappens oder freien Hauttransplantates an Lippe und Mund
27.24.20 ↔	Offene Biopsie (mit Inzision) an Wangenschleimhaut, Mundboden und sonstigen Strukturen in der Mundhöhle	27.59.20 ↔	Kleinflächige Weichteildeckung durch kultivierte Keratinozyten an der Lippe
27.24.99 ↔	Biopsie in der Mundhöhle, an nicht bezeichneter Struktur, sonstige	27.59.21 ↔	Grossflächige Weichteildeckung durch kultivierte Keratinozyten an der Lippe
27.31.00 ↔	Lokale Exzision oder Destruktion von Läsion oder Gewebe am knöchernen Gaumen, n.n.bez.	27.59.30 ↔	Kleinflächige temporäre Weichteildeckung durch Kombination mehrerer Verfahren an der Lippe
27.31.10 ↔	Lokale Exzision von Läsion oder Gewebe am knöchernen Gaumen	27.59.31 ↔	Grossflächige temporäre Weichteildeckung durch Kombination mehrerer Verfahren an der Lippe
27.31.20 ↔	Partielle Exzision von Läsion oder Gewebe am knöchernen Gaumen	27.59.40 ↔	Sonstige plastische Rekonstruktion an Lippe und Mund mit freiem mikrovaskulär-anastomosierten Transplantat
27.31.30 ↔	Destruktion von Läsion oder Gewebe am knöchernen Gaumen	27.59.41 ↔	Sonstige plastische Rekonstruktion an Lippe und Mund mit gestieltem Fernlappen
27.31.99 ↔	Lokale Exzision oder Destruktion von Läsion oder Gewebe am knöchernen Gaumen, sonstige		
27.32.00 ↔	Ausgedehnte Exzision oder Destruktion von Läsion oder Gewebe am knöchernen Gaumen, n.n.bez.		
27.32.10 ↔	Totale transorale Exstirpation von Läsion oder Gewebe am knöchernen Gaumen		

27.59.60 ↔	Einsetzen eines Gewebeexpanders an der Lippe	29.12.20 ↔	Offene Biopsie am Hypopharynx
27.59.99 ↔	Sonstige plastische Rekonstruktion an Lippe und Mund, sonstige	29.12.30 ↔	Offene Biopsie am Nasopharynx
27.61 ↔	Naht einer Rissverletzung am Gaumen	29.12.99 ‡↔	Biopsie am Pharynx, sonstige
27.62.00 ↔	Korrektur einer Gaumenspalte, n.n.bez.	29.2X.00 ↔	Exzision von branchiogener Zyste oder Rest der Kiemenspalte, n.n.bez.
27.62.10 ↔	Primäre plastische Rekonstruktion am knöchernen Gaumen ohne Knochentransplantat	29.2X.10 ↔	Exzision einer lateralen Halszyste
27.62.11 ↔	Primäre plastische Rekonstruktion am knöchernen Gaumen mit Knochentransplantat	29.2X.11 ↔	Exzision von branchiogener Zyste oder Rest der Kiemenspalte als sekundär Eingriff
27.62.12 ↔	Primäre plastische Rekonstruktion am weichen Gaumen	29.2X.20 ↔	Operation an Kiemengangsresten, n.n.bez.
27.62.20 ↔	Sekundäre plastische Rekonstruktion am knöchernen Gaumen ohne Knochentransplantat	29.2X.21 ↔	Operation an Kiemengangsresten, sekundärer Eingriff
27.62.21 ↔	Sekundäre plastische Rekonstruktion am knöchernen Gaumen mit Knochentransplantat	29.2X.99 ↔	Exzision von branchiogener Zyste oder Rest der Kiemenspalte, sonstige
27.62.22 ↔	Sekundäre plastische Rekonstruktion am weichen Gaumen	29.31 ↔	Krikopharyngeale Myotomie
27.62.99 ↔	Korrektur einer Gaumenspalte, sonstige	29.32.00 ↔	Pharyngeale Divertikulektomie, n.n.bez.
27.63.00 ↔	Revision der Korrektur einer Gaumenspalte, n.n.bez.	29.32.10 ↔	Endoskopisches Divertikulostomie eines Zenker-Divertikels
27.63.10 ↔	Revision der Korrektur einer Gaumenspalte, Kieferplastik	29.32.11 ↔	Divertikulektomie eines Zenker-Divertikels
27.63.11 ↔	Revision der Korrektur einer Gaumenspalte, Kieferplastik mit Osteoplastik	29.32.99 ↔	Pharyngeale Divertikulektomie, sonstige
27.63.20 ↔	Revision der Korrektur einer Gaumenspalte, Sekundäroperation der Kieferspalte	29.33.00 ↔	(Partielle) Pharyngektomie, n.n.bez.
27.63.99 ↔	Revision der Korrektur einer Gaumenspalte, sonstige	29.33.10 ↔	Partielle Pharyngektomie, ohne Rekonstruktion
27.64 ↔	Einsetzen eines Gaumenimplantats	29.33.11 ↔	Partielle Pharyngektomie, Rekonstruktion mit gestieltem regionalen oder Fernlappen
27.69.10 ↔	Plastische Rekonstruktion am weichen Gaumen	29.33.12 ↔	Partielle Pharyngektomie, Rekonstruktion mit freiem mikrovaskulär-anastomosierten Transplantat
27.69.11 ↔	Plastische Rekonstruktion am knöchernen Gaumen	29.33.20 ↔	Totale Pharyngektomie, Rekonstruktion mit gestieltem regionalen oder Fernlappen
27.69.99 ↔	Sonstige plastische Rekonstruktion am Gaumen, sonstige	29.33.21 ↔	Totale Pharyngektomie, Rekonstruktion mit freiem mikrovaskulär-anastomosierten Transplantat, freiem Darmtransplantat oder Magenhochzug
27.71 ↔	Inzision an der Uvula	29.33.99 ↔	(Partielle) Pharyngektomie, sonstige
27.72 ↔	Exzision an der Uvula	29.39 ↔	Exzision oder Destruktion von Läsion oder Gewebe am Pharynx, sonstige
27.73 ↔	Plastische Rekonstruktion an der Uvula	29.4X.10 ↔	Plastische Rekonstruktion am Pharynx, mit lokaler Schleimhaut oder freiem Hautlappen
27.79 ↔	Operationen an der Uvula, sonstige	29.4X.11 ↔	Plastische Rekonstruktion am Pharynx, mit gestieltem myokutanen Lappen
27.99 ↔	Sonstige Operationen an Mundhöhle und Gesicht, sonstige	29.4X.12 ↔	Plastische Rekonstruktion am Pharynx, mit mikrovaskulär anastomosiertem Transplantat, Darmtransplantat oder Magenhochzug
28.0 ↔	Inzision und Drainage an Tonsillen und peritonsillären Strukturen	29.4X.99 ↔	Plastische Rekonstruktion am Pharynx, sonstige
28.2X.00 ↔	Tonsillektomie ohne Adenoidektomie, n.n.bez.	29.51 ↔	Naht einer Risswunde am Pharynx
28.2X.10 ↔	Partielle Resektion der Tonsille [Tonsillotomie] ohne Adenoidektomie	29.52 ↔	Verschluss einer branchiogenen Fistel
28.2X.11 ↔	Totale Tonsillektomie ohne Adenoidektomie	29.53 ↔	Verschluss einer anderen Pharynxfistel
28.2X.12 ↔	Abszesssionillektomie	29.54 ↔	Lösung von Adhäsionen am Pharynx
28.2X.99 ↔	Tonsillektomie ohne Adenoidektomie, sonstige	29.59 ↔	Sonstige plastische Rekonstruktion am Pharynx, sonstige
28.3X.00 ↔	Tonsillektomie mit Adenoidektomie, n.n.bez.	29.92 ↔	Durchtrennung des N. glossopharyngeus
28.3X.10 ↔	Partielle Resektion der Tonsille [Tonsillotomie] mit Adenoidektomie	29.99 ↔	Sonstige Operationen am Pharynx, sonstige
28.3X.11 ↔	Totale Tonsillektomie mit Adenoidektomie	30.01 ↔	Marsupialisation einer Larynxzyste
28.3X.12 ↔	Abszesssionillektomie mit Adenoidektomie	30.09.00 ↔	Sonstige Exzision oder Destruktion von Läsion oder Gewebe am Larynx, n.n.bez.
28.3X.99 ↔	Tonsillektomie mit Adenoidektomie, sonstige	30.09.10 ↔	Exzision oder Destruktion von Läsion oder Gewebe am Larynx ohne Thyreotomie
28.4 ↔	Exzision eines Tonsillenrestes	30.09.11 ↔	Dekortikation / Stripping einer Stimmlippe, ohne Thyreotomie
28.5X.00 ↔	Exzision der Zungengrundtonsille, n.n.bez.	30.09.20 ↔	Exzision oder Destruktion von Läsion oder Gewebe am Larynx, durch Thyreotomie
28.5X.10 ↔	Exzision der Zungengrundtonsille, transoral	30.09.21 ↔	Dekortikation / Stripping einer Stimmlippe, durch Thyreotomie
28.5X.11 ↔	Exzision der Zungengrundtonsille, durch Pharyngotomie	30.09.99 ↔	Sonstige Exzision oder Destruktion von Läsion oder Gewebe am Larynx, sonstige
28.5X.99 ↔	Exzision der Zungengrundtonsille, sonstige	30.1X.00 ↔	Hemilaryngektomie, n.n.bez.
28.6 ↔	Adenoidektomie ohne Tonsillektomie	30.1X.10 ↔	Hemilaryngektomie, supraglottisch horizontal
28.7X.00 ↔	Blutstillung nach Tonsillektomie und Adenoidektomie, n.n.bez.	30.1X.11 ↔	Hemilaryngektomie, supraglottisch mit Zungengrundresektion
28.7X.10 ↔	Blutstillung nach Tonsillektomie	30.1X.99 ↔	Hemilaryngektomie, sonstige
28.7X.11 ↔	Blutstillung nach Adenoidektomie	30.21 ↔	Epiglottidektomie
28.7X.99 ↔	Blutstillung nach Tonsillektomie und Adenoidektomie, sonstige	30.22.00 ↔	Chordektomie, n.n.bez.
28.91 ↔	Entfernen eines Fremdkörpers von Tonsillen und Adenoiden durch Inzision	30.22.10 ↔	Chordektomie, endolaryngeal
28.92 ↔	Exzision einer Läsion an Tonsillen und Adenoiden	30.22.11 ↔	Chordektomie, durch Thyreotomie
28.99 ↔	Sonstige Operationen an Tonsillen und Adenoiden, sonstige		
29.0 ↔	Pharyngotomie		
29.12.10 ‡↔	Geschlossene (Nadel-) Biopsie am Pharynx		

30.22.99 ↔	Chordektomie, sonstige	30.4X.27 ↔	Radikale Laryngektomie, mit Pharyngektomie sowie Schilddrüsenresektion, Rekonstruktion mit Magenhochzug
30.29.00 ↔	Sonstige partielle Laryngektomie, n.n.bez.	30.4X.29 ↔	Radikale Laryngektomie, mit Pharyngektomie sowie Schilddrüsenresektion, sonstige Rekonstruktion
30.29.10 ↔	Cricohyoidoepiglottopexie [CHEP]	30.4X.99 ↔	Radikale Laryngektomie, sonstige
30.29.11 ↔	Cricohyoidopexie [CHP]	31.1 †↔	Temporäre Tracheostomie
30.29.20 ↔	Partielle Larynx-Pharynx-Resektion	31.21 †↔	Mediastinale Tracheostomie
30.29.21 ↔	Partielle Laryngektomie frontale (Huet)	31.29 †↔	Permanente Tracheostomie, sonstige
30.29.22 ↔	Partielle Laryngektomie frontolaterale (Leroux-Robert)	31.3 ↔	Sonstige Inzisionen an Larynx und Trachea
30.29.30 ↔	Arytenoidektomie	31.43 †↔	Geschlossene [endoskopische] Biopsie am Larynx
30.29.99 ↔	Sonstige partielle Laryngektomie, sonstige	31.44 †↔	Geschlossene [endoskopische] Biopsie an der Trachea
30.3X.00 ↔	Vollständige Laryngektomie, n.n.bez.	31.45 ↔	Offene Biopsie an Larynx oder Trachea
30.3X.10 ↔	Vollständige Laryngektomie, ohne Rekonstruktion	31.51 ↔	Lokale Exzision von Läsion oder Gewebe an der Trachea, offen chirurgisch
30.3X.11 ↔	Vollständige Laryngektomie, Rekonstruktion mit lokaler Schleimhaut	31.61 ↔	Naht einer Rissverletzung am Larynx
30.3X.12 ↔	Vollständige Laryngektomie, Rekonstruktion mit nicht vaskularisiertem Transplantat	31.62 ↔	Verschluss einer Larynxfistel
30.3X.13 ↔	Vollständige Laryngektomie, Rekonstruktion mit gestieltem regionalen Lappen	31.63 ↔	Revision einer Laryngostomie
30.3X.14 ↔	Vollständige Laryngektomie, Rekonstruktion mit gestieltem Fernlappen	31.64 ↔	Versorgung einer Larynxfraktur
30.3X.15 ↔	Vollständige Laryngektomie, Rekonstruktion mit freiem mikrovaskulär-anastomosierten Transplantat	31.69.10 ↔	Laryngoplastik, n.n.bez.
30.3X.16 ↔	Vollständige Laryngektomie, Rekonstruktion mit freiem Darmtransplantat	31.69.11 ↔	Medialisierung Laryngoplastik, n.n.bez.
30.3X.17 ↔	Vollständige Laryngektomie, Rekonstruktion mit Magenhochzug	31.69.12 ↔	Medialisierung Laryngoplastik, Thyroplastik Typ I
30.3X.19 ↔	Vollständige Laryngektomie, sonstige Rekonstruktion	31.69.14 ↔	Medialisierung Laryngoplastik, externer Zugang
30.3X.99 ↔	Vollständige Laryngektomie, sonstige	31.69.20 ↔	Erweiterungsplastik der Glottis (endolaryngeal)
30.4X.00 ↔	Radikale Laryngektomie, n.n.bez.	31.69.30 ↔	Cricothyroidopexie
30.4X.10 ↔	Radikale Laryngektomie, mit Pharyngektomie, ohne Rekonstruktion	31.69.31 ↔	Arytenoidopexie
30.4X.11 ↔	Radikale Laryngektomie, mit Pharyngektomie, Rekonstruktion mit lokaler Schleimhaut	31.69.40 ↔	Konstruktion / Revision einer Neoglottis
30.4X.12 ↔	Radikale Laryngektomie, mit Pharyngektomie, Rekonstruktion mit nicht vaskularisiertem Transplantat	31.69.41 ↔	Plastische Rekonstruktion des Larynx
30.4X.13 ↔	Radikale Laryngektomie, mit Pharyngektomie, Rekonstruktion mit gestieltem regionalen Lappen	31.69.42 ↔	Plastische Rekonstruktion einer Stimmlippe
30.4X.14 ↔	Radikale Laryngektomie, mit Pharyngektomie, Rekonstruktion mit gestieltem Lappen	31.69.99 ↔	Sonstige plastische Rekonstruktion am Larynx, sonstige
30.4X.15 ↔	Radikale Laryngektomie, mit Pharyngektomie, Rekonstruktion mit freiem mikrovaskulär-anastomosierten Transplantat	31.71 ↔	Naht einer Rissverletzung an der Trachea
30.4X.16 ↔	Radikale Laryngektomie, mit Pharyngektomie, Rekonstruktion mit freiem Darmtransplantat	31.72 ↔	Verschluss einer äusseren trachealen Fistel
30.4X.17 ↔	Radikale Laryngektomie, mit Pharyngektomie, Rekonstruktion mit Magenhochzug	31.73 ↔	Verschluss einer anderen trachealen Fistel
30.4X.19 ↔	Radikale Laryngektomie, mit Pharyngektomie, sonstige Rekonstruktion	31.75 ↔	Rekonstruktion der Trachea sowie Konstruktion eines künstlichen Larynx
30.4X.20 ↔	Radikale Laryngektomie, mit Pharyngektomie sowie Schilddrüsenresektion, ohne Rekonstruktion	31.79.00 ↔	Sonstige plastische Rekonstruktion an der Trachea, n.n.bez.
30.4X.21 ↔	Radikale Laryngektomie, mit Pharyngektomie sowie Schilddrüsenresektion, Rekonstruktion mit lokaler Schleimhaut	31.79.10 †↔	Erweiterungsplastik eines Tracheostoma
30.4X.22 ↔	Radikale Laryngektomie, mit Pharyngektomie sowie Schilddrüsenresektion, Rekonstruktion mit nicht vaskularisiertem Transplantat	31.79.11 ↔	Plastische Rekonstruktion der Trachea (Tracheatransplantation)
30.4X.23 ↔	Radikale Laryngektomie, mit Pharyngektomie sowie Schilddrüsenresektion, Rekonstruktion mit gestieltem regionalen Lappen	31.79.12 ↔	Tracheopexie
30.4X.24 ↔	Radikale Laryngektomie, mit Pharyngektomie sowie Schilddrüsenresektion, Rekonstruktion mit gestieltem Lappen	31.79.13 ↔	End-zu-End-Anastomose der Trachea (bei Ruptur)
30.4X.25 ↔	Radikale Laryngektomie, mit Pharyngektomie sowie Schilddrüsenresektion, Rekonstruktion mit freiem mikrovaskulär-anastomosierten Transplantat	31.79.14 ↔	Cricotracheale Resektion
30.4X.26 ↔	Radikale Laryngektomie, mit Pharyngektomie sowie Schilddrüsenresektion, Rekonstruktion mit freiem Darmtransplantat	31.79.15 ↔	Sonstige (plastische) Rekonstruktion an der Trachea bei Trachealstenose
		31.79.99 ↔	Sonstige plastische Rekonstruktion an der Trachea, sonstige
		31.91 ↔	Durchtrennung des N. laryngeus
		31.92 ↔	Lösung von Adhäsionen an Trachea oder Larynx
		31.96 ↔	Einsetzen eines Larynx- oder Trachea-Stents
		31.97 ↔	Dilatation der Trachea, endoskopisch
		31.98 ↔	Sonstige Operationen am Larynx
		31.99.00 ↔	Sonstige Operationen an der Trachea, n.n.bez.
		31.99.99 ↔	Sonstige Operationen an der Trachea, sonstige
		32.01.13 †↔	Endoskopische Exzision oder Destruktion von Läsion oder Gewebe an einem Bronchus, Thermoplastie der Bronchialmuskulatur
		32.09.00 ↔	Sonstige lokale Exzision oder Destruktion von Läsion oder Gewebe an einem Bronchus, n.n.bez.
		32.09.10 ↔	Sonstige lokale Exzision oder Destruktion von Läsion oder Gewebe an einem Bronchus, durch Thorakotomie
		32.09.20 ↔	Sonstige lokale Exzision oder Destruktion von Läsion oder Gewebe an einem Bronchus, durch Thorakoskopie
		32.09.99 ↔	Sonstige lokale Exzision oder Destruktion von Läsion oder Gewebe an einem Bronchus, sonstige
		32.1X.10 ↔	Sonstige Exzision an einem Bronchus, Bifurkationsresektion

32.1X.20 ↔	Sonstige Exzision an einem Bronchus, Revision einer Bronchusstumpfsuffizienz	32.43.23 ↔	Lobektomie an der Lunge, erweitert, offen chirurgisch, mit angioplastischer Erweiterung
32.21 ↔	Plikatur einer Emphyseblase	32.43.24 ↔	Lobektomie an der Lunge, erweitert, offen chirurgisch, mit bronchoplastischer sowie mit angioplastischer Erweiterung
32.22 ↔	Chirurgische Lungenvolumenreduktion	32.44.11 ↔	Bilobektomie an der Lunge, thorakoskopisch, ohne bronchoplastische sowie ohne angioplastische Erweiterung
32.2A.09 ↔	Lokale Exzision und Destruktion von Läsion oder Gewebe an der Lunge, sonstige	32.44.12 ↔	Bilobektomie an der Lunge, thorakoskopisch, mit bronchoplastischer Erweiterung
32.2A.11 ↔	Lokale Exzision und Destruktion von Läsion oder Gewebe an der Lunge, offen chirurgisch	32.44.13 ↔	Bilobektomie an der Lunge, thorakoskopisch, mit angioplastischer Erweiterung
32.2A.12 ↔	Lokale Exzision und Destruktion von Läsion oder Gewebe an der Lunge, thorakoskopisch	32.44.14 ↔	Bilobektomie an der Lunge, thorakoskopisch, mit bronchoplastischer sowie mit angioplastischer Erweiterung
32.31.11 ↔	Anatomische Segmentresektion der Lunge, thorakoskopisch, ohne bronchoplastische sowie ohne angioplastische Erweiterung	32.44.21 ↔	Bilobektomie an der Lunge, offen chirurgisch, ohne bronchoplastische sowie ohne angioplastische Erweiterung
32.31.12 ↔	Anatomische Segmentresektion der Lunge, thorakoskopisch, mit bronchoplastischer Erweiterung	32.44.22 ↔	Bilobektomie an der Lunge, offen chirurgisch, mit bronchoplastischer Erweiterung
32.31.13 ↔	Anatomische Segmentresektion der Lunge, thorakoskopisch, mit angioplastischer Erweiterung	32.44.23 ↔	Bilobektomie an der Lunge, offen chirurgisch, mit angioplastischer Erweiterung
32.31.14 ↔	Anatomische Segmentresektion der Lunge, thorakoskopisch, mit bronchoplastischer sowie mit angioplastischer Erweiterung	32.44.24 ↔	Bilobektomie an der Lunge, offen chirurgisch, mit bronchoplastischer sowie mit angioplastischer Erweiterung
32.32.11 ↔	Anatomische Segmentresektion der Lunge, offen chirurgisch, ohne bronchoplastische sowie ohne angioplastische Erweiterung	32.49 ↔	Lobektomie an der Lunge, sonstige
32.32.12 ↔	Anatomische Segmentresektion der Lunge, offen chirurgisch, mit bronchoplastischer Erweiterung	32.50.11 ↔	Pneumonektomie, thorakoskopisch, ohne bronchoplastische sowie ohne angioplastische Erweiterung
32.32.13 ↔	Anatomische Segmentresektion der Lunge, offen chirurgisch, mit angioplastischer Erweiterung	32.50.12 ↔	Pneumonektomie, thorakoskopisch, mit bronchoplastischer Erweiterung
32.32.14 ↔	Anatomische Segmentresektion der Lunge, offen chirurgisch, mit bronchoplastischer sowie mit angioplastischer Erweiterung	32.50.13 ↔	Pneumonektomie, thorakoskopisch, mit angioplastischer Erweiterung
32.39 ↔	Sonstige und nicht näher bezeichnete anatomische Segmentresektion der Lunge	32.50.14 ↔	Pneumonektomie, thorakoskopisch, mit bronchoplastischer sowie mit angioplastischer Erweiterung
32.40 ↔	Lobektomie an der Lunge, n.n.bez.	32.51.15 ↔	Pneumonektomie, offen chirurgisch, ohne bronchoplastische sowie ohne angioplastische Erweiterung
32.41.15 ↔	Lobektomie an der Lunge, thorakoskopisch, ohne bronchoplastische sowie ohne angioplastische Erweiterung	32.51.16 ↔	Pneumonektomie, offen chirurgisch, mit bronchoplastischer Erweiterung
32.41.16 ↔	Lobektomie an der Lunge, thorakoskopisch, mit bronchoplastischer Erweiterung	32.51.17 ↔	Pneumonektomie, offen chirurgisch, mit angioplastischer Erweiterung
32.41.17 ↔	Lobektomie an der Lunge, thorakoskopisch, mit angioplastischer Erweiterung	32.51.18 ↔	Pneumonektomie, offen chirurgisch, mit bronchoplastischer sowie mit angioplastischer Erweiterung
32.41.18 ↔	Lobektomie an der Lunge, thorakoskopisch, mit bronchoplastischer sowie mit angioplastischer Erweiterung	32.52.11 ↔	Pneumonektomie, erweitert, offen chirurgisch, ohne bronchoplastische sowie ohne angioplastische Erweiterung
32.42.15 ↔	Lobektomie an der Lunge, offen chirurgisch, ohne bronchoplastische sowie ohne angioplastische Erweiterung	32.52.12 ↔	Pneumonektomie, erweitert, offen chirurgisch, mit bronchoplastischer Erweiterung
32.42.16 ↔	Lobektomie an der Lunge, offen chirurgisch, mit bronchoplastischer Erweiterung	32.52.13 ↔	Pneumonektomie, erweitert, offen chirurgisch, mit angioplastischer Erweiterung
32.42.17 ↔	Lobektomie an der Lunge, offen chirurgisch, mit angioplastischer Erweiterung	32.52.14 ↔	Pneumonektomie, erweitert, offen chirurgisch, mit bronchoplastischer sowie mit angioplastischer Erweiterung
32.42.18 ↔	Lobektomie an der Lunge, offen chirurgisch, mit bronchoplastischer sowie mit angioplastischer Erweiterung	32.59 ↔	Pneumonektomie, n.n.bez. und sonstige
32.43.11 ↔	Lobektomie an der Lunge, erweitert, thorakoskopisch, ohne bronchoplastische sowie ohne angioplastische Erweiterung	32.6 ↔	Radikale Dissektion von Thoraxstrukturen
32.43.12 ↔	Lobektomie an der Lunge, erweitert, thorakoskopisch, mit bronchoplastischer Erweiterung	33.20 ↔	Thorakoskopische Lungenbiopsie
32.43.13 ↔	Lobektomie an der Lunge, erweitert, thorakoskopisch, mit angioplastischer Erweiterung	33.22 †↔	Flexible Tracheobronchoskopie
32.43.14 ↔	Lobektomie an der Lunge, erweitert, thorakoskopisch, mit bronchoplastischer sowie mit angioplastischer Erweiterung	33.23.11 †↔	Tracheobronchoskopie mit starrem Bronchoskop
32.43.21 ↔	Lobektomie an der Lunge, erweitert, offen chirurgisch, ohne bronchoplastische sowie ohne angioplastische Erweiterung	33.23.13 †↔	Fluoreszenztracheobronchoskopie
32.43.22 ↔	Lobektomie an der Lunge, erweitert, offen chirurgisch, mit bronchoplastischer Erweiterung	33.23.14 †↔	Tracheobronchoskopie mit Ballonkatheter zur Messung kollateraler Ventilation
		33.23.99 †↔	Sonstige Tracheobronchoskopie, sonstige
		33.24.10 †↔	Tracheobronchoskopie (flexible) (starr) mit Bürste zur Sekret oder Probenentnahme
		33.24.11 †↔	Tracheobronchoskopie (flexible) (starr) mit bronchoalveolärer Lavage
		33.24.12 †↔	Tracheobronchoskopie (flexible) (starr) mit Bürstenzytologie der Lunge

33.24.13 †↔	Tracheobronchoskopie (flexible) (starr) mit (Exzisions-) Biopsie	33.71.2A †↔	Endoskopisches Ersetzen von Bronchialventil(en), acht Ventile
33.24.14 †↔	Tracheobronchoskopie (flexible) (starr) mit transbronchiale Nadelaspiration	33.71.2B †↔	Endoskopisches Ersetzen von Bronchialventil(en), neun Ventile
33.24.16 †↔	Tracheobronchoskopie mit Kryobiopsie	33.71.2C †↔	Endoskopisches Ersetzen von Bronchialventil(en), zehn und mehr Ventile
33.24.99 †↔	Geschlossene [endoskopische] Bronchusbiopsie, sonstige	33.72.11 †↔	Endoskopisches Einsetzen von Coil(s) in den Bronchien oder Lunge, von 1 bis 2 Coils
33.25 ↔	Offene Bronchusbiopsie	33.72.12 †↔	Endoskopisches Einsetzen von Coil(s) in den Bronchien oder Lunge, von 3 bis 4 Coils
33.26.11 †↔	Transthorakale Lungenbiopsie [TTL], mit Feinnadelaspiration	33.72.13 †↔	Endoskopisches Einsetzen von Coil(s) in den Bronchien oder Lunge, von 5 bis 6 Coils
33.26.12 †↔	Transthorakale Lungenbiopsie [TTL], mit Stanzbiopsie ohne Clipmarkierung	33.72.14 †↔	Endoskopisches Einsetzen von Coil(s) in den Bronchien oder Lunge, von 7 bis 8 Coils
33.26.13 †↔	Transthorakale Lungenbiopsie [TTL], mit Stanzbiopsie mit Clipmarkierung	33.72.15 †↔	Endoskopisches Einsetzen von Coil(s) in den Bronchien oder Lunge, von 9 bis 10 Coils
33.26.99 †↔	Geschlossene [perkutane] [Nadel-] Lungenbiopsie, sonstige	33.72.16 †↔	Endoskopisches Einsetzen von Coil(s) in den Bronchien oder Lunge, von 11 bis 12 Coils
33.27 †↔	Geschlossene endoskopische Lungenbiopsie	33.72.17 †↔	Endoskopisches Einsetzen von Coil(s) in den Bronchien oder Lunge, von 13 bis 14 Coils
33.28 ↔	Offene Lungenbiopsie	33.72.18 †↔	Endoskopisches Einsetzen von Coil(s) in den Bronchien oder Lunge, von 15 bis 16 Coils
33.31 ↔	Destruktion des N. phrenicus für Lungenkollaps	33.72.1A †↔	Endoskopisches Einsetzen von Coil(s) in den Bronchien oder Lunge, von 17 und mehr Coils
33.33 ↔	Pneumoperitoneum für Lungenkollaps	33.91.20 †↔	Bronchusdilatation, endoskopisch, mit Einlegen oder Wechsel eines Stents/Stent-Grafts, n.n.bez.
33.34.10 ↔	Thorakoplastik, partiell	33.91.21 †↔	Bronchusdilatation, endoskopisch, mit Einlegen oder Wechsel eines Stents/Stent-Grafts aus Kunststoff
33.34.20 ↔	Thorakoplastik, komplett	33.91.22 †↔	Bronchusdilatation, endoskopisch, mit Einlegen oder Wechsel eines Stents/Stent-Grafts aus Metall
33.34.99 ↔	Thorakoplastik, sonstige	33.91.23 †↔	Bronchusdilatation, endoskopisch, mit Einlegen oder Wechsel eines Stents/Stent-Grafts hybrid/dynamisch
33.39 ↔	Chirurgischer Lungenkollaps, sonstige	33.91.29 †↔	Bronchusdilatation, endoskopisch, mit Einlegen oder Wechsel eines Stents/Stent-Grafts, sonstige
33.41 ↔	Naht eines Bronchusrisses	33.92 ↔	Ligatur eines Bronchus
33.42 ↔	Verschluss einer Bronchusfistel	33.94.00 †↔	Implantation eines Markers oder Tracers an Lunge und Bronchus, n.n.bez.
33.43 ↔	Verschluss einer Lungenverletzung	33.94.09 †↔	Implantation eines Markers oder Tracers an Lunge und Bronchus, sonstige
33.50 ↔	Lungentransplantation, n.n.bez.	33.94.11 †↔	Implantation eines Markers oder Tracers zur Lokalisation oder Steuerung der therapeutischen Intervention an Lunge und Bronchus, perkutan
33.51 ↔	Einseitige Lungentransplantation	33.94.12 †↔	Implantation eines Markers oder Tracers zur Lokalisation oder Steuerung der therapeutischen Intervention an Lunge und Bronchus, bronchoskopisch
33.52 ↔	Beidseitige Lungentransplantation	34.02 ↔	Probethorakotomie
33.53 ↔	Lungen-Retransplantation während desselben stationären Aufenthaltes	34.03 ↔	Wiedereröffnung einer Thorakotomie
33.6X.00 ↔	Kombinierte Herz-Lungentransplantation, n.n.bez.	34.04 †↔	Pleuraldrainage (einsetzen eines interkostalen Katheters zur Drainage)
33.6X.10 ↔	Kombinierte Herz-Lungen-Retransplantation während desselben stationären Aufenthaltes	34.05 †↔	Schaffung eines pleuropitonealen Shunts
33.6X.99 ↔	Kombinierte Herz-Lungentransplantation, sonstige	34.06 ↔	Thorakoskopische Drainage der Pleurahöhle
33.71.11 †↔	Endoskopisches Einsetzen von Bronchialventil(en), ein Ventil	34.09.10 †↔	Sonstige Inzision an der Pleura, Adhäsioyse an Lunge und Brustwand
33.71.12 †↔	Endoskopisches Einsetzen von Bronchialventil(en), zwei Ventile	34.1 ↔	Inzision des Mediastinums
33.71.13 †↔	Endoskopisches Einsetzen von Bronchialventil(en), drei Ventile	34.20 ↔	Thorakoskopische Pleurabiopsie
33.71.14 †↔	Endoskopisches Einsetzen von Bronchialventil(en), vier Ventile	34.21.00 ↔	Transpleurale Thorakoskopie, n.n.bez.
33.71.16 †↔	Endoskopisches Einsetzen von Bronchialventil(en), fünf Ventile	34.21.10 ↔	Transpleurale Thorakoskopie, Ersteingriff
33.71.17 †↔	Endoskopisches Einsetzen von Bronchialventil(en), sechs Ventile	34.21.20 ↔	Transpleurale Thorakoskopie, Reeingriff
33.71.18 †↔	Endoskopisches Einsetzen von Bronchialventil(en), sieben Ventile	34.21.99 ↔	Transpleurale Thorakoskopie, sonstige
33.71.1A †↔	Endoskopisches Einsetzen von Bronchialventil(en), acht Ventile	34.22 ↔	Mediastinoskopie
33.71.1B †↔	Endoskopisches Einsetzen von Bronchialventil(en), neun Ventile	34.23.10 †↔	Geschlossene (Nadel-) Biopsie an der Brustwand
33.71.1C †↔	Endoskopisches Einsetzen von Bronchialventil(en), zehn und mehr Ventile	34.23.20 ↔	Offene Biopsie an der Brustwand
33.71.21 †↔	Endoskopisches Ersetzen von Bronchialventil(en), ein Ventil	34.23.99 †↔	Biopsie an der Brustwand, sonstige
33.71.22 †↔	Endoskopisches Ersetzen von Bronchialventil(en), zwei Ventile	34.24 †↔	Sonstige Pleurabiopsie
33.71.23 †↔	Endoskopisches Ersetzen von Bronchialventil(en), drei Ventile	34.25 †↔	Geschlossene [perkutane] [Nadel-] Biopsie am Mediastinum
33.71.24 †↔	Endoskopisches Ersetzen von Bronchialventil(en), vier Ventile	34.26 ↔	Offene Biopsie am Mediastinum
33.71.26 †↔	Endoskopisches Ersetzen von Bronchialventil(en), fünf Ventile	34.27.10 †↔	Geschlossene (Nadel-) Biopsie am Zwerchfell
33.71.27 †↔	Endoskopisches Ersetzen von Bronchialventil(en), sechs Ventile	34.27.20 ↔	Offene Biopsie am Zwerchfell
33.71.28 †↔	Endoskopisches Ersetzen von Bronchialventil(en), sieben Ventile		

34.27.99 ‡↔	Biopsie am Zwerchfell, sonstige	34.52.13 ↔	Radikale Pleurektomie und Dekortikation der Lunge und Brustwand mit Zwerchfellresektion, thorakoskopisch
34.3X.10 ↔	Exzision von Läsion oder Gewebe des Mediastinums	34.52.14 ↔	Radikale Pleurektomie und Dekortikation der Lunge und Brustwand mit Perikard- sowie Zwerchfellresektion, thorakoskopisch
34.3X.21 ↔	Resektion von Läsion oder Gewebe des Mediastinums, ohne Resektion an mediastinalen Organen	34.52.15 ↔	Partielle Pleurektomie und Dekortikation, thorakoskopisch
34.3X.22 ↔	Resektion von Läsion oder Gewebe des Mediastinums, mit Lungenresektion oder Brustwandteilresektion	34.52.16 ↔	Subtotale Pleurektomie und Dekortikation, thorakoskopisch
34.3X.23 ↔	Resektion von Läsion oder Gewebe des Mediastinums, mit Perikardteilresektion	34.52.99 ↔	Pleurektomie und Dekortikation der Lunge, thorakoskopisch, sonstige
34.3X.24 ↔	Resektion von Läsion oder Gewebe des Mediastinums, mit prothetischem Gefässersatz	34.59.10 ↔	Sonstige Exzision an der Pleura, thorakoskopische Pleurektomie
34.3X.25 ↔	Resektion von Läsion oder Gewebe des Mediastinums, mit Lungenresektion sowie Gefässersatz	34.59.20 ↔	Sonstige Exzision an der Pleura, offen chirurgische Pleurektomie
34.3X.26 ↔	Resektion von Läsion oder Gewebe des Mediastinums, mit Lungenresektion sowie Perikardteilresektion	34.6X.11 ↔	Pleurodese, offen chirurgisch, ohne Dekortikation
34.3X.27 ↔	Resektion von Läsion oder Gewebe des Mediastinums, mit Perikardteilresektion sowie Gefässersatz	34.6X.12 ↔	Pleurodese, offen chirurgisch, mit Dekortikation
34.3X.28 ↔	Resektion von Läsion oder Gewebe des Mediastinums, mit Lungen- sowie Perikardteilresektion sowie Gefässersatz	34.6X.13 ↔	Pleurodese, offen chirurgisch, durch Poudrage
34.3X.29 ↔	Resektion von Läsion oder Gewebe des Mediastinums, sonstige	34.6X.19 ↔	Pleurodese, offen chirurgisch, sonstige
34.3X.30 ↔	Destruktion von Läsion oder Gewebe des Mediastinums	34.6X.21 ↔	Pleurodese, thorakoskopisch, ohne Dekortikation
34.3X.99 ↔	Exzision oder Destruktion von Läsion oder Gewebe des Mediastinums, sonstige	34.6X.22 ↔	Pleurodese, thorakoskopisch, mit Dekortikation
34.4X.10 ↔	Exzision einer Läsion an der Brustwand	34.6X.23 ↔	Pleurodese, thorakoskopisch, durch Poudrage
34.4X.21 ↔	Teilresektion einer Läsion an der Brustwand, ohne Rekonstruktion	34.6X.29 ↔	Pleurodese, thorakoskopisch, sonstige
34.4X.22 ↔	Teilresektion einer Läsion an der Brustwand, mit Rekonstruktion	34.6X.99 ↔	Pleurodese, sonstige
34.4X.31 ↔	Resektion einer Läsion an der Brustwand, komplette Resektion des Sternums, ohne Rekonstruktion	34.71 ↔	Naht einer Brustwandverletzung
34.4X.32 ↔	Resektion einer Läsion an der Brustwand, komplette Resektion des Sternums, mit Rekonstruktion	34.72 ↔	Verschluss einer Thorakostomie
34.4X.40 ↔	Destruktion einer Läsion an der Brustwand	34.73 ↔	Verschluss anderer Thoraxfisteln
34.4X.99 ↔	Exzision oder Destruktion einer Läsion an der Brustwand, sonstige	34.74 ↔	Korrektur einer Brustwanddeformität
34.51.00 ↔	Pleurektomie und Dekortikation der Lunge, offen chirurgisch, n.n.bez.	34.75 ↔	Sekundärer Verschluss einer Thorakotomie und Sternotomie
34.51.11 ↔	Radikale Pleurektomie und Dekortikation der Lunge und Brustwand ohne Perikard- oder Zwerchfellresektion, offen chirurgisch	34.76 ↔	Plastische Rekonstruktion zur Stabilisierung der Brustwand, offen chirurgisch
34.51.12 ↔	Radikale Pleurektomie und Dekortikation der Lunge und Brustwand mit Perikardresektion, offen chirurgisch	34.77 ↔	Knochen transplantation und Knochen transposition an der Brustwand
34.51.13 ↔	Radikale Pleurektomie und Dekortikation der Lunge und Brustwand mit Zwerchfellresektion, offen chirurgisch	34.79 ↔	Plastische Rekonstruktion an der Brustwand, sonstige
34.51.14 ↔	Radikale Pleurektomie und Dekortikation der Lunge und Brustwand mit Perikard- sowie Zwerchfellresektion, offen chirurgisch	34.81 ↔	Exzision von Läsion oder Gewebe am Zwerchfell
34.51.15 ↔	Partielle Pleurektomie und Dekortikation, offen chirurgisch	34.82 ↔	Naht eines Zwerchfellrisses
34.51.16 ↔	Subtotale Pleurektomie und Dekortikation, offen chirurgisch	34.83 ↔	Verschluss einer Zwerchfellfistel
34.51.99 ↔	Pleurektomie und Dekortikation der Lunge, offen chirurgisch, sonstige	34.84 ↔	Sonstige plastische Rekonstruktion am Zwerchfell
34.52.00 ↔	Pleurektomie und Dekortikation der Lunge, thorakoskopisch, n.n.bez.	34.85 ↔	Implantation eines Zwerchfellschrittmachers
34.52.11 ↔	Radikale Pleurektomie und Dekortikation der Lunge und Brustwand ohne Perikard- oder Zwerchfellresektion, thorakoskopisch	34.89.00 ↔	Sonstige Operationen am Zwerchfell, n.n.bez.
34.52.12 ↔	Radikale Pleurektomie und Dekortikation der Lunge und Brustwand mit Perikardresektion, thorakoskopisch	34.89.10 ↔	Sonstige Operationen am Zwerchfell, Inzision (Zwerchfellspaltung)
		34.89.99 ↔	Sonstige Operationen am Zwerchfell, sonstige
		34.93 ↔	Plastische Rekonstruktion an der Pleura
		34.99.00 ↔	Sonstige Operationen am Thorax, n.n.bez.
		34.99.10 ↔	Entnahme von Rippenknorpel als Transplantat
		34.99.99 ↔	Sonstige Operationen am Thorax, sonstige
		35.31 ↔	Papillarmuskeloperation
		35.32 ↔	Sehnenfaden-Operation
		35.34 ↔	Infundibulektomie
		35.35.00 ↔	Operationen an den Trabeculae carneae cordis, n.n.bez.
		35.35.09 ↔	Operationen an den Trabeculae carneae cordis, sonstige
		35.35.10 ↔	Subvalvuläre fibröse oder muskuläre Resektion an der Aortenklappe
		35.36.00 ↔	Supravalvuläre Resektion, Herzklappe, n.n.bez.
		35.36.09 ↔	Supravalvuläre Resektion, Herzklappe, sonstige
		35.36.11 ↔	Supravalvuläre Resektion, Aortenklappe
		35.36.21 ↔	Supravalvuläre Resektion, Pulmonalklappe
		35.41.00 ↔	Vergrosserung eines bestehenden Vorhofseptumdefekts, n.n.bez.
		35.41.10 ↔	Vergrosserung eines bestehenden Vorhofseptumdefekts, offen chirurgisch
		35.41.20 ↔	Vergrosserung eines bestehenden Vorhofseptumdefekts, perkutan-transluminal
		35.41.99 ↔	Vergrosserung eines bestehenden Vorhofseptumdefekts, sonstige

35.42.00 ↔	Bildung von Herzseptumdefekten, n.n.bez.	35.A1.12 ↔	Valvulotomie an der Aortenklappe über minimalinvasive Thorakotomie (partielle obere Sternotomie, laterale Thorakotomie)
35.42.09 ↔	Bildung von Herzseptumdefekten, sonstige	35.A1.13 ↔	Valvulotomie an der Aortenklappe, endovaskulärer Zugang
35.42.10 ↔	Bildung von Herzseptumdefekten, offen chirurgisch	35.A1.14 ↔	Valvulotomie an der Aortenklappe kathetergesteuert, transapikal
35.42.21 ↔	Bildung von Herzseptumdefekten, perkutan-transluminal, ohne Implantat	35.A2.00 ↔	Valvulotomie an der Mitralklappe, n.n.bez.
35.42.22 ↔	Bildung von Herzseptumdefekten, perkutan-transluminal, mit Implantat	35.A2.09 ↔	Valvulotomie an der Mitralklappe, sonstige
35.43.00 ↔	Vergrößerung eines bestehenden Ventrikelseptumdefekts, n.n.bez.	35.A2.11 ↔	Valvulotomie an der Mitralklappe über vollständige Sternotomie
35.43.10 ↔	Vergrößerung eines bestehenden Ventrikelseptumdefekts, offen chirurgisch	35.A2.12 ↔	Valvulotomie an der Mitralklappe über minimalinvasive Thorakotomie (partielle obere Sternotomie, laterale Thorakotomie)
35.43.20 ↔	Vergrößerung eines bestehenden Ventrikelseptumdefekts, perkutan-transluminal	35.A2.13 ↔	Valvulotomie an der Mitralklappe, endovaskulärer Zugang
35.43.99 ↔	Vergrößerung eines bestehenden Ventrikelseptumdefekts, sonstige	35.A2.14 ↔	Valvulotomie an der Mitralklappe kathetergesteuert, transapikal
35.50 ↔	Korrektur von nicht näher bezeichnetem Herzseptumdefekt mit Prothese	35.A3.00 ↔	Valvulotomie an der Pulmonalklappe, n.n.bez.
35.51 ↔	Korrektur eines Vorhofseptumdefekts mit Prothese, offene Technik	35.A3.09 ↔	Valvulotomie an der Pulmonalklappe, sonstige
35.53 ↔	Korrektur eines Ventrikelseptumdefekts mit Prothese, offener Zugang	35.A3.11 ↔	Valvulotomie an der Pulmonalklappe über vollständige Sternotomie
35.54 ↔	Korrektur von Endokardkissendefekten (AV-Kanal) mit Prothese	35.A3.12 ↔	Valvulotomie an der Pulmonalklappe über minimalinvasive Thorakotomie (partielle obere Sternotomie, laterale Thorakotomie)
35.55 ↔	Korrektur eines Ventrikelseptumdefekts mit Prothese, geschlossen	35.A3.13 ↔	Valvulotomie an der Pulmonalklappe, endovaskulärer Zugang
35.60 ↔	Korrektur eines nicht bezeichneten Herzseptumdefekts mit Bio-Graft	35.A3.14 ↔	Valvulotomie an der Pulmonalklappe kathetergesteuert, transapikal
35.61 ↔	Korrektur eines Vorhofseptumdefekts mit Bio-Graft	35.A4.00 ↔	Valvulotomie an der Trikuspidalklappe, n.n.bez.
35.62 ↔	Korrektur eines Ventrikelseptumdefekts mit Bio-Graft	35.A4.09 ↔	Valvulotomie an der Trikuspidalklappe, sonstige
35.63 ↔	Korrektur von Endokardkissendefekten (AV-Kanal) mit Bio-Graft	35.A4.11 ↔	Valvulotomie an der Trikuspidalklappe über vollständige Sternotomie
35.70 ↔	Sonstige nicht näher bezeichnete Korrektur von nicht näher bezeichneten Herzseptumdefekten	35.A4.12 ↔	Valvulotomie an der Trikuspidalklappe über minimalinvasive Thorakotomie (partielle obere Sternotomie, laterale Thorakotomie)
35.71 ↔	Sonstige nicht näher bezeichnete Korrektur eines Vorhofseptumdefekts	35.A4.13 ↔	Valvulotomie an der Trikuspidalklappe, endovaskulärer Zugang
35.72.00 ↔	Korrektur eines Ventrikelseptumdefekts, n.n.bez.	35.A4.14 ↔	Valvulotomie an der Trikuspidalklappe kathetergesteuert, transapikal
35.72.10 ↔	Verschluss eines erworbenen Ventrikelseptumdefekts	35.B0 ↔	Klappensprengung, n.n.bez.
35.72.99 ↔	Korrektur eines Ventrikelseptumdefekts, sonstige	35.B1.11 ↔	Sprengung der Aortenklappe, endovaskulärer Zugang
35.73 ↔	Sonstige und nicht näher bezeichnete Korrektur von Endokardkissendefekten (AV-Kanal)	35.B1.12 ↔	Sprengung der Mitralklappe, endovaskulärer Zugang
35.81 ↔	Totalkorrektur einer Fallot-Tetralogie	35.B1.13 ↔	Sprengung der Pulmonalklappe, endovaskulärer Zugang
35.82 ↔	Totalkorrektur von total falsch mündenden Pulmonalvenen	35.B1.14 ↔	Sprengung der Trikuspidalklappe, endovaskulärer Zugang
35.83 ↔	Totale Rekonstruktion des Truncus arteriosus	35.B9 ↔	Klappensprengung, sonstige
35.84 ↔	Totalkorrektur der Transposition der grossen Gefässe, nicht andernorts klassifiziert	35.C1.00 ↔	Taschenrekonstruktion der Aortenklappe, n.n.bez.
35.85 ↔	Norwood-Typ-I-Operation	35.C1.09 ↔	Taschenrekonstruktion der Aortenklappe, sonstige
35.91 ↔	Interatriale Transposition des venösen Rückflusses	35.C1.11 ↔	Taschenrekonstruktion der Aortenklappe über vollständige Sternotomie
35.92 ↔	Erzeugen eines Conduits zwischen rechtem Ventrikel und Pulmonalarterie	35.C1.12 ↔	Taschenrekonstruktion der Aortenklappe über minimalinvasive Thorakotomie (partielle obere Sternotomie, laterale Thorakotomie)
35.93 ↔	Erzeugen eines Conduits zwischen linkem Ventrikel und Aorta	35.C2.00 ↔	Segelrekonstruktion der Mitralklappe, n.n.bez.
35.94 ↔	Erzeugen eines Conduits zwischen Vorhof und Pulmonalarterie	35.C2.09 ↔	Segelrekonstruktion der Mitralklappe, sonstige
35.95 ↔	Revision einer Korrekturoperation am Herzen	35.C2.11 ↔	Segelrekonstruktion der Mitralklappe über vollständige Sternotomie
35.98.11 ↔	Perkutan-transluminaler Verschluss eines Vorhofseptumdefekts, mit 1 Verschlussdevice	35.C2.12 ↔	Segelrekonstruktion der Mitralklappe über minimalinvasive Thorakotomie (partielle obere Sternotomie, laterale Thorakotomie)
35.98.12 ↔	Perkutan-transluminaler Verschluss eines Vorhofseptumdefekts, mit 2 und mehr Verschlussdevices	35.C2.13 ↔	Segelrekonstruktion der Mitralklappe, endovaskulärer Zugang
35.98.19 ↔	Perkutan-transluminaler Verschluss eines Vorhofseptumdefekts, sonstige	35.C2.14 ↔	Segelrekonstruktion der Mitralklappe kathetergesteuert, transapikal
35.98.30 ↔	Perkutan-transluminaler Verschluss eines Ventrikelseptumdefekts	35.C3.00 ↔	Taschenrekonstruktion der Pulmonalklappe, n.n.bez.
35.98.99 ↔	Sonstige Operationen an Herzsepten, sonstige	35.C3.09 ↔	Taschenrekonstruktion der Pulmonalklappe, sonstige
35.A1.00 ↔	Valvulotomie an der Aortenklappe, n.n.bez.	35.C3.11 ↔	Taschenrekonstruktion der Pulmonalklappe über vollständige Sternotomie
35.A1.09 ↔	Valvulotomie an der Aortenklappe, sonstige		
35.A1.11 ↔	Valvulotomie an der Aortenklappe über vollständige Sternotomie		

35.C3.12 ↔ Taschenrekonstruktion der Pulmonalklappe über minimalinvasive Thorakotomie (partielle obere Sternotomie, laterale Thorakotomie)	35.E1.13 ↔ Valvuloplastik der Aortenklappe, endovaskulärer Zugang
35.C3.13 ↔ Taschenrekonstruktion der Pulmonalklappe, endovaskulärer Zugang	35.E1.14 ↔ Valvuloplastik der Aortenklappe kathetergesteuert, transapikal
35.C3.14 ↔ Taschenrekonstruktion der Pulmonalklappe kathetergesteuert, transapikal	35.E2.00 ↔ Valvuloplastik der Mitralklappe, n.n.bez.
35.C4.00 ↔ Segelrekonstruktion der Trikuspidalklappe, n.n.bez.	35.E2.09 ↔ Valvuloplastik der Mitralklappe, sonstige
35.C4.09 ↔ Segelrekonstruktion der Trikuspidalklappe, sonstige	35.E2.11 ↔ Valvuloplastik der Mitralklappe über vollständige Sternotomie
35.C4.11 ↔ Segelrekonstruktion der Trikuspidalklappe über vollständige Sternotomie	35.E2.12 ↔ Valvuloplastik der Mitralklappe über minimalinvasive Thorakotomie (partielle obere Sternotomie, laterale Thorakotomie)
35.C4.12 ↔ Segelrekonstruktion der Trikuspidalklappe über minimalinvasive Thorakotomie (partielle obere Sternotomie, laterale Thorakotomie)	35.E2.13 ↔ Valvuloplastik der Mitralklappe, endovaskulärer Zugang, transarteriell
35.C4.13 ↔ Segelrekonstruktion der Trikuspidalklappe, endovaskulärer Zugang	35.E2.14 ↔ Valvuloplastik der Mitralklappe, endovaskulärer Zugang, transvenös
35.C4.14 ↔ Segelrekonstruktion der Trikuspidalklappe kathetergesteuert, transapikal	35.E2.15 ↔ Valvuloplastik der Mitralklappe kathetergesteuert, transapikal
35.D1.00 ↔ Anuloplastik der Aortenklappe, n.n.bez.	35.E3.00 ↔ Valvuloplastik der Pulmonalklappe, n.n.bez.
35.D1.09 ↔ Anuloplastik der Aortenklappe, sonstige	35.E3.09 ↔ Valvuloplastik der Pulmonalklappe, sonstige
35.D1.11 ↔ Anuloplastik der Aortenklappe über vollständige Sternotomie	35.E3.11 ↔ Valvuloplastik der Pulmonalklappe über vollständige Sternotomie
35.D1.12 ↔ Anuloplastik der Aortenklappe über minimalinvasive Thorakotomie (partielle obere Sternotomie, laterale Thorakotomie)	35.E3.12 ↔ Valvuloplastik der Pulmonalklappe über minimalinvasive Thorakotomie (partielle obere Sternotomie, laterale Thorakotomie)
35.D1.13 ↔ Anuloplastik der Aortenklappe, endovaskulärer Zugang	35.E3.13 ↔ Valvuloplastik der Pulmonalklappe, endovaskulärer Zugang
35.D1.14 ↔ Anuloplastik der Aortenklappe kathetergesteuert, transapikal	35.E3.14 ↔ Valvuloplastik der Pulmonalklappe kathetergesteuert, transapikal
35.D2.00 ↔ Anuloplastik der Mitralklappe, n.n.bez.	35.E4.00 ↔ Valvuloplastik der Trikuspidalklappe, n.n.bez.
35.D2.09 ↔ Anuloplastik der Mitralklappe, sonstige	35.E4.09 ↔ Valvuloplastik der Trikuspidalklappe, sonstige
35.D2.11 ↔ Anuloplastik der Mitralklappe über vollständige Sternotomie	35.E4.11 ↔ Valvuloplastik der Trikuspidalklappe über vollständige Sternotomie
35.D2.12 ↔ Anuloplastik der Mitralklappe über minimalinvasive Thorakotomie (partielle obere Sternotomie, laterale Thorakotomie)	35.E4.12 ↔ Valvuloplastik der Trikuspidalklappe über minimalinvasive Thorakotomie (partielle obere Sternotomie, laterale Thorakotomie)
35.D2.14 ↔ Anuloplastik der Mitralklappe kathetergesteuert, transapikal	35.E4.14 ↔ Valvuloplastik der Trikuspidalklappe kathetergesteuert, transapikal
35.D2.21 ↔ Anuloplastik der Mitralklappe, transarteriell	35.E4.15 ↔ Valvuloplastik der Trikuspidalklappe, endovaskulärer Zugang, transarteriell
35.D2.22 ↔ Anuloplastik der Mitralklappe, transvenös	35.E4.16 ↔ Valvuloplastik der Trikuspidalklappe, endovaskulärer Zugang, transvenös
35.D2.23 ↔ Anuloplastik der Mitralklappe, über den Koronarsinus	35.F1.00 ↔ Aortenklappenersatz durch Herzklappenprothese oder klappentragende Gefäßprothese, n.n.bez.
35.D3.00 ↔ Anuloplastik der Pulmonalklappe, n.n.bez.	35.F1.09 ↔ Aortenklappenersatz durch Herzklappenprothese oder klappentragende Gefäßprothese, sonstige
35.D3.09 ↔ Anuloplastik der Pulmonalklappe, sonstige	35.F1.11 ↔ Aortenklappenersatz durch Allograft [Homograft], über vollständige Sternotomie
35.D3.11 ↔ Anuloplastik der Pulmonalklappe über vollständige Sternotomie	35.F1.12 ↔ Aortenklappenersatz durch Allograft [Homograft], über minimalinvasive Thorakotomie (partielle obere Sternotomie, laterale Thorakotomie)
35.D3.12 ↔ Anuloplastik der Pulmonalklappe über minimalinvasive Thorakotomie (partielle obere Sternotomie, laterale Thorakotomie)	35.F1.21 ↔ Aortenklappenersatz durch Xenograft (Bioprothese), über vollständige Sternotomie
35.D3.13 ↔ Anuloplastik der Pulmonalklappe, endovaskulärer Zugang	35.F1.22 ↔ Aortenklappenersatz durch Xenograft (Bioprothese), über minimalinvasive Thorakotomie (partielle obere Sternotomie, laterale Thorakotomie)
35.D3.14 ↔ Anuloplastik der Pulmonalklappe kathetergesteuert, transapikal	35.F1.23 ↔ Aortenklappenersatz durch Xenograft (Bioprothese), endovaskulärer Zugang
35.D4.00 ↔ Anuloplastik der Trikuspidalklappe, n.n.bez.	35.F1.24 ↔ Aortenklappenersatz durch Xenograft (Bioprothese), transapikal
35.D4.09 ↔ Anuloplastik der Trikuspidalklappe, sonstige	35.F1.25 ↔ Aortenklappenersatz durch Xenograft (Bioprothese), transapikal, mit Verwendung eines perkutanen apikalen Zugangs- und Verschlusssystems
35.D4.11 ↔ Anuloplastik der Trikuspidalklappe über vollständige Sternotomie	35.F1.26 ↔ Aortenklappenersatz durch Xenograft (Bioprothese), endovaskulärer Zugang, transcavalärer Zugang
35.D4.12 ↔ Anuloplastik der Trikuspidalklappe über minimalinvasive Thorakotomie (partielle obere Sternotomie, laterale Thorakotomie)	35.F1.31 ↔ Aortenklappenersatz durch Xenograft, stentless, über vollständige Sternotomie
35.D4.14 ↔ Anuloplastik der Trikuspidalklappe kathetergesteuert, transapikal	35.F1.32 ↔ Aortenklappenersatz durch Xenograft, stentless, über minimalinvasive Thorakotomie (partielle obere Sternotomie, laterale Thorakotomie)
35.D4.21 ↔ Anuloplastik der Trikuspidalklappe, transarteriell	35.F1.33 ↔ Aortenklappenersatz durch Xenograft, stentless, endovaskulärer Zugang
35.D4.22 ↔ Anuloplastik der Trikuspidalklappe, transvenös	
35.E1.00 ↔ Valvuloplastik der Aortenklappe, n.n.bez.	
35.E1.09 ↔ Valvuloplastik der Aortenklappe, sonstige	
35.E1.11 ↔ Valvuloplastik der Aortenklappe über vollständige Sternotomie	
35.E1.12 ↔ Valvuloplastik der Aortenklappe über minimalinvasive Thorakotomie (partielle obere Sternotomie, laterale Thorakotomie)	

- 35.F1.34 ↔ Aortenklappenersatz durch Xenograft, stentless, transapikal
- 35.F1.35 ↔ Aortenklappenersatz durch Xenograft, stentless, transapikal, mit Verwendung eines perkutanen apikalen Zugangs- und Verschlussystems
- 35.F1.41 ↔ Aortenklappenersatz durch selbstexpandierendes Xenograft, nahtfrei, über vollständige Sternotomie
- 35.F1.42 ↔ Aortenklappenersatz durch selbstexpandierendes Xenograft, nahtfrei, über minimalinvasive Thorakotomie (partielle obere Sternotomie, laterale Thorakotomie)
- 35.F1.43 ↔ Aortenklappenersatz durch selbstexpandierendes Xenograft, nahtfrei, endovaskulärer Zugang
- 35.F1.44 ↔ Aortenklappenersatz durch selbstexpandierendes Xenograft, nahtfrei, transapikal
- 35.F1.45 ↔ Aortenklappenersatz durch selbstexpandierendes Xenograft, nahtfrei, transapikal, mit Verwendung eines perkutanen apikalen Zugangs- und Verschlussystems
- 35.F1.51 ↔ Aortenklappenersatz durch mechanische Prothese, über vollständige Sternotomie
- 35.F1.52 ↔ Aortenklappenersatz durch mechanische Prothese, über minimalinvasive Thorakotomie (partielle obere Sternotomie, laterale Thorakotomie)
- 35.F1.61 ↔ Aortenklappenersatz durch klappentragende Gefäßprothese, biologisch, über vollständige Sternotomie
- 35.F1.62 ↔ Aortenklappenersatz durch klappentragende Gefäßprothese, biologisch, über minimalinvasive Thorakotomie (partielle obere Sternotomie, laterale Thorakotomie)
- 35.F1.71 ↔ Aortenklappenersatz durch klappentragende Gefäßprothese, mechanisch, über vollständige Sternotomie
- 35.F1.72 ↔ Aortenklappenersatz durch klappentragende Gefäßprothese, mechanisch, über minimalinvasive Thorakotomie (partielle obere Sternotomie, laterale Thorakotomie)
- 35.F1.81 ↔ Aortenklappenersatz durch dezellularisiertes Allograft [Homograft], über vollständige Sternotomie
- 35.F1.82 ↔ Aortenklappenersatz durch dezellularisiertes Allograft [Homograft], über minimalinvasive Thorakotomie (partielle obere Sternotomie, laterale Thorakotomie)
- 35.F1.A2 ↔ Aortenklappenersatz durch ballonexpandierendes Xenograft mit Fixierungsnähten, über minimalinvasive Thorakotomie (partielle obere Sternotomie, laterale Thorakotomie)
- 35.F2.00 ↔ Mitralklappenersatz durch Herzklappenprothese, n.n.bez.
- 35.F2.09 ↔ Mitralklappenersatz durch Herzklappenprothese, sonstige
- 35.F2.11 ↔ Mitralklappenersatz durch Allograft [Homograft], über vollständige Sternotomie
- 35.F2.12 ↔ Mitralklappenersatz durch Allograft [Homograft], über minimalinvasive Thorakotomie (partielle obere Sternotomie, laterale Thorakotomie)
- 35.F2.21 ↔ Mitralklappenersatz durch Xenograft (Bioprothese), über vollständige Sternotomie
- 35.F2.22 ↔ Mitralklappenersatz durch Xenograft (Bioprothese), über minimalinvasive Thorakotomie (partielle obere Sternotomie, laterale Thorakotomie)
- 35.F2.23 ↔ Mitralklappenersatz durch Xenograft (Bioprothese), endovaskulärer Zugang
- 35.F2.24 ↔ Mitralklappenersatz durch Xenograft (Bioprothese), transapikal
- 35.F2.25 ↔ Mitralklappenersatz durch Xenograft (Bioprothese), transapikal mit Verwendung eines perkutanen apikalen Zugangs- und Verschlussystems
- 35.F2.26 ↔ Mitralklappenersatz durch Xenograft (Bioprothese) mit transapikaler Verankerung, transapikaler Zugang
- 35.F2.31 ↔ Mitralklappenersatz durch Xenograft, stentless, über vollständige Sternotomie
- 35.F2.32 ↔ Mitralklappenersatz durch Xenograft, stentless, über minimalinvasive Thorakotomie (partielle obere Sternotomie, laterale Thorakotomie)
- 35.F2.33 ↔ Mitralklappenersatz durch Xenograft, stentless, endovaskulärer Zugang
- 35.F2.34 ↔ Mitralklappenersatz durch Xenograft, stentless, transapikal
- 35.F2.51 ↔ Mitralklappenersatz durch mechanische Prothese, über vollständige Sternotomie
- 35.F2.52 ↔ Mitralklappenersatz durch mechanische Prothese, über minimalinvasive Thorakotomie (partielle obere Sternotomie, laterale Thorakotomie)
- 35.F3.00 ↔ Pulmonalklappenersatz durch Herzklappenprothese oder klappentragende Gefäßprothese, n.n.bez.
- 35.F3.09 ↔ Pulmonalklappenersatz durch Herzklappenprothese oder klappentragende Gefäßprothese, sonstige
- 35.F3.11 ↔ Pulmonalklappenersatz durch Allograft [Homograft], über vollständige Sternotomie
- 35.F3.12 ↔ Pulmonalklappenersatz durch Allograft [Homograft], über minimalinvasive Thorakotomie (partielle obere Sternotomie, laterale Thorakotomie)
- 35.F3.21 ↔ Pulmonalklappenersatz durch Xenograft (Bioprothese), über vollständige Sternotomie
- 35.F3.22 ↔ Pulmonalklappenersatz durch Xenograft (Bioprothese), über minimalinvasive Thorakotomie (partielle obere Sternotomie, laterale Thorakotomie)
- 35.F3.23 ↔ Pulmonalklappenersatz durch Xenograft (Bioprothese), endovaskulärer Zugang
- 35.F3.24 ↔ Pulmonalklappenersatz durch Xenograft (Bioprothese), transapikal
- 35.F3.25 ↔ Pulmonalklappenersatz durch Xenograft (Bioprothese), transapikal, mit Verwendung eines perkutanen apikalen Zugangs- und Verschlussystems
- 35.F3.31 ↔ Pulmonalklappenersatz durch Xenograft, stentless, über vollständige Sternotomie
- 35.F3.32 ↔ Pulmonalklappenersatz durch Xenograft, stentless, über minimalinvasive Thorakotomie (partielle obere Sternotomie, laterale Thorakotomie)
- 35.F3.33 ↔ Pulmonalklappenersatz durch Xenograft, stentless, endovaskulärer Zugang
- 35.F3.34 ↔ Pulmonalklappenersatz durch Xenograft, stentless, transapikal
- 35.F3.35 ↔ Pulmonalklappenersatz durch Xenograft, stentless, transapikal, mit Verwendung eines perkutanen apikalen Zugangs- und Verschlussystems
- 35.F3.51 ↔ Pulmonalklappenersatz durch mechanische Prothese, über vollständige Sternotomie
- 35.F3.52 ↔ Pulmonalklappenersatz durch mechanische Prothese, über minimalinvasive Thorakotomie (partielle obere Sternotomie, laterale Thorakotomie)
- 35.F3.61 ↔ Pulmonalklappenersatz durch klappentragende Gefäßprothese, biologisch, über vollständige Sternotomie
- 35.F3.62 ↔ Pulmonalklappenersatz durch klappentragende Gefäßprothese, biologisch, über minimalinvasive Thorakotomie (partielle obere Sternotomie, laterale Thorakotomie)
- 35.F3.71 ↔ Pulmonalklappenersatz durch klappentragende Gefäßprothese, mechanisch, über vollständige Sternotomie
- 35.F3.72 ↔ Pulmonalklappenersatz durch klappentragende Gefäßprothese, mechanisch, über minimalinvasive Thorakotomie (partielle obere Sternotomie, laterale Thorakotomie)
- 35.F3.81 ↔ Pulmonalklappenersatz durch dezellularisiertes Allograft [Homograft], über vollständige Sternotomie

35.F3.82 ↔	Pulmonalklappenersatz durch dezellularisiertes Allograft [Homograft], über minimalinvasive Thorakotomie (partielle obere Sternotomie, laterale Thorakotomie)	35.H1.00 ↔	Entfernen sowie Implantation einer neuen Aortenklappenprothese oder klappentragenden Gefäßprothese, n.n.bez.
35.F4.00 ↔	Trikuspidalklappenersatz durch Herzklappenprothese, n.n.bez.	35.H1.09 ↔	Entfernen sowie Implantation einer neuen Aortenklappenprothese oder klappentragenden Gefäßprothese, sonstige
35.F4.09 ↔	Trikuspidalklappenersatz durch Herzklappenprothese, sonstige	35.H1.11 ↔	Entfernen einer Aortenklappenprothese sowie Implantation eines Allografts [Homograft], über vollständige Sternotomie
35.F4.11 ↔	Trikuspidalklappenersatz durch Allograft [Homograft], über vollständige Sternotomie	35.H1.12 ↔	Entfernen einer Aortenklappenprothese sowie Implantation eines Allografts [Homograft], über minimalinvasive Thorakotomie (partielle obere Sternotomie, laterale Thorakotomie)
35.F4.12 ↔	Trikuspidalklappenersatz durch Allograft [Homograft], über minimalinvasive Thorakotomie (partielle obere Sternotomie, laterale Thorakotomie)	35.H1.21 ↔	Entfernen einer Aortenklappenprothese sowie Implantation eines Xenografts (Bioprothese), über vollständige Sternotomie
35.F4.21 ↔	Trikuspidalklappenersatz durch Xenograft (Bioprothese), über vollständige Sternotomie	35.H1.22 ↔	Entfernen einer Aortenklappenprothese sowie Implantation eines Xenografts (Bioprothese), über minimalinvasive Thorakotomie (partielle obere Sternotomie, laterale Thorakotomie)
35.F4.22 ↔	Trikuspidalklappenersatz durch Xenograft (Bioprothese), über minimalinvasive Thorakotomie (partielle obere Sternotomie, laterale Thorakotomie)	35.H1.31 ↔	Entfernen einer Aortenklappenprothese sowie Implantation eines Xenografts, stentless, über vollständige Sternotomie
35.F4.23 ↔	Trikuspidalklappenersatz durch Xenograft (Bioprothese), endovaskulärer Zugang	35.H1.32 ↔	Entfernen einer Aortenklappenprothese sowie Implantation eines Xenografts, stentless, über minimalinvasive Thorakotomie (partielle obere Sternotomie, laterale Thorakotomie)
35.F4.24 ↔	Trikuspidalklappenersatz durch Xenograft (Bioprothese), transapikal	35.H1.41 ↔	Entfernen einer Aortenklappenprothese sowie Implantation eines selbstexpandierenden Xenografts, nahtfrei, über vollständige Sternotomie
35.F4.31 ↔	Trikuspidalklappenersatz durch Xenograft, stentless, über vollständige Sternotomie	35.H1.42 ↔	Entfernen einer Aortenklappenprothese sowie Implantation eines selbstexpandierenden Xenografts, nahtfrei, über minimalinvasive Thorakotomie (partielle obere Sternotomie, laterale Thorakotomie)
35.F4.32 ↔	Trikuspidalklappenersatz durch Xenograft, stentless, über minimalinvasive Thorakotomie (partielle obere Sternotomie, laterale Thorakotomie)	35.H1.51 ↔	Entfernen einer Aortenklappenprothese sowie Implantation einer mechanischen Prothese, über vollständige Sternotomie
35.F4.33 ↔	Trikuspidalklappenersatz durch Xenograft, stentless, endovaskulärer Zugang	35.H1.52 ↔	Entfernen einer Aortenklappenprothese sowie Implantation einer mechanischen Prothese, über minimalinvasive Thorakotomie (partielle obere Sternotomie, laterale Thorakotomie)
35.F4.34 ↔	Trikuspidalklappenersatz durch Xenograft, stentless, transapikal	35.H1.61 ↔	Entfernen einer Aortenklappenprothese sowie Implantation einer klappentragenden Gefäßprothese, biologisch, über vollständige Sternotomie
35.F4.51 ↔	Trikuspidalklappenersatz durch mechanische Prothese, über vollständige Sternotomie	35.H1.62 ↔	Entfernen einer Aortenklappenprothese sowie Implantation einer klappentragenden Gefäßprothese, biologisch, über minimalinvasive Thorakotomie (partielle obere Sternotomie, laterale Thorakotomie)
35.F4.52 ↔	Trikuspidalklappenersatz durch mechanische Prothese, über minimalinvasive Thorakotomie (partielle obere Sternotomie, laterale Thorakotomie)	35.H1.71 ↔	Entfernen einer Aortenklappenprothese sowie Implantation einer klappentragenden Gefäßprothese, mechanisch, über vollständige Sternotomie
35.G0 ↔	Revision eines Herzklappenersatzes, n.n.bez.	35.H1.72 ↔	Entfernen einer Aortenklappenprothese sowie Implantation einer klappentragenden Gefäßprothese, mechanisch, über minimalinvasive Thorakotomie (partielle obere Sternotomie, laterale Thorakotomie)
35.G1.11 ↔	Revision eines Aortenklappenersatzes, über vollständige Sternotomie	35.H1.81 ↔	Entfernen einer Aortenklappenprothese sowie Implantation eines dezellularisierten Allografts [Homograft], über vollständige Sternotomie
35.G1.12 ↔	Revision eines Aortenklappenersatzes, über minimalinvasive Thorakotomie (partielle obere Sternotomie, laterale Thorakotomie)	35.H1.82 ↔	Entfernen einer Aortenklappenprothese sowie Implantation eines dezellularisierten Allografts [Homograft], über minimalinvasive Thorakotomie (partielle obere Sternotomie, laterale Thorakotomie)
35.G1.13 ↔	Revision eines Aortenklappenersatzes, endovaskulärer Zugang	35.H1.A2 ↔	Entfernen einer Aortenklappenprothese sowie Implantation eines ballonexpandierenden Xenografts mit Fixierungsnähten, über minimalinvasive Thorakotomie (partielle obere Sternotomie, laterale Thorakotomie)
35.G1.14 ↔	Revision eines Aortenklappenersatzes, transapikal		
35.G2.11 ↔	Revision eines Mitralklappenersatzes, über vollständige Sternotomie		
35.G2.12 ↔	Revision eines Mitralklappenersatzes, über minimalinvasive Thorakotomie (partielle obere Sternotomie, laterale Thorakotomie)		
35.G2.13 ↔	Revision eines Mitralklappenersatzes, endovaskulärer Zugang		
35.G2.14 ↔	Revision eines Mitralklappenersatzes, transapikal		
35.G3.11 ↔	Revision eines Pulmonalklappenersatzes, über vollständige Sternotomie		
35.G3.12 ↔	Revision eines Pulmonalklappenersatzes, über minimalinvasive Thorakotomie (partielle obere Sternotomie, laterale Thorakotomie)		
35.G3.13 ↔	Revision eines Pulmonalklappenersatzes, endovaskulärer Zugang		
35.G3.14 ↔	Revision eines Pulmonalklappenersatzes, transapikal		
35.G4.11 ↔	Revision eines Trikuspidalklappenersatzes, über vollständige Sternotomie		
35.G4.12 ↔	Revision eines Trikuspidalklappenersatzes, über minimalinvasive Thorakotomie (partielle obere Sternotomie, laterale Thorakotomie)		
35.G4.13 ↔	Revision eines Trikuspidalklappenersatzes, endovaskulärer Zugang		
35.G4.14 ↔	Revision eines Trikuspidalklappenersatzes, transapikal		
35.G9 ↔	Revision eines Herzklappenersatzes, sonstige		

- 35.H2.00 ↔ Entfernen sowie Implantation einer neuen Mitralkappenprothese, n.n.bez.
- 35.H2.09 ↔ Entfernen sowie Implantation einer neuen Mitralkappenprothese, sonstige
- 35.H2.11 ↔ Entfernen einer Mitralkappenprothese sowie Implantation eines Allografts [Homograft], über vollständige Sternotomie
- 35.H2.12 ↔ Entfernen einer Mitralkappenprothese sowie Implantation eines Allografts [Homograft], über minimalinvasive Thorakotomie (partielle obere Sternotomie, laterale Thorakotomie)
- 35.H2.21 ↔ Entfernen einer Mitralkappenprothese sowie Implantation eines Xenografts (Bioprothese), über vollständige Sternotomie
- 35.H2.22 ↔ Entfernen einer Mitralkappenprothese sowie Implantation eines Xenografts (Bioprothese), über minimalinvasive Thorakotomie (partielle obere Sternotomie, laterale Thorakotomie)
- 35.H2.24 ↔ Entfernen einer Mitralkappenprothese sowie Implantation eines Xenografts (Bioprothese), transapikal
- 35.H2.25 ↔ Entfernen einer Mitralkappenprothese sowie Implantation eines Xenografts (Bioprothese), transapikal mit Verwendung eines perkutanen apikalen Zugangs- und Verschlusssystems
- 35.H2.26 ↔ Entfernen einer Mitralkappenprothese sowie Implantation eines Xenografts (Bioprothese) mit transapikaler Verankerung, transapikaler Zugang
- 35.H2.31 ↔ Entfernen einer Mitralkappenprothese sowie Implantation eines Xenografts, stentless, über vollständige Sternotomie
- 35.H2.32 ↔ Entfernen einer Mitralkappenprothese sowie Implantation eines Xenografts, stentless, über minimalinvasive Thorakotomie (partielle obere Sternotomie, laterale Thorakotomie)
- 35.H2.34 ↔ Entfernen einer Mitralkappenprothese sowie Implantation eines Xenografts, stentless, transapikal
- 35.H2.51 ↔ Entfernen einer Mitralkappenprothese sowie Implantation einer mechanischen Prothese, über vollständige Sternotomie
- 35.H2.52 ↔ Entfernen einer Mitralkappenprothese sowie Implantation einer mechanischen Prothese, über minimalinvasive Thorakotomie (partielle obere Sternotomie, laterale Thorakotomie)
- 35.H3.00 ↔ Entfernen sowie Implantation einer neuen Pulmonalkappenprothese oder klappentragenden Gefässprothese, n.n.bez.
- 35.H3.09 ↔ Entfernen sowie Implantation einer neuen Pulmonalkappenprothese oder klappentragenden Gefässprothese, sonstige
- 35.H3.11 ↔ Entfernen einer Pulmonalkappenprothese sowie Implantation eines Allografts [Homograft], über vollständige Sternotomie
- 35.H3.12 ↔ Entfernen einer Pulmonalkappenprothese sowie Implantation eines Allografts [Homograft], über minimalinvasive Thorakotomie (partielle obere Sternotomie, laterale Thorakotomie)
- 35.H3.21 ↔ Entfernen einer Pulmonalkappenprothese sowie Implantation eines Xenografts (Bioprothese), über vollständige Sternotomie
- 35.H3.22 ↔ Entfernen einer Pulmonalkappenprothese sowie Implantation eines Xenografts (Bioprothese), über minimalinvasive Thorakotomie (partielle obere Sternotomie, laterale Thorakotomie)
- 35.H3.31 ↔ Entfernen einer Pulmonalkappenprothese sowie Implantation eines Xenografts, stentless, über vollständige Sternotomie
- 35.H3.32 ↔ Entfernen einer Pulmonalkappenprothese sowie Implantation eines Xenografts, stentless, über minimalinvasive Thorakotomie (partielle obere Sternotomie, laterale Thorakotomie)
- 35.H3.51 ↔ Entfernen einer Pulmonalkappenprothese sowie Implantation einer mechanischen Prothese, über vollständige Sternotomie
- 35.H3.52 ↔ Entfernen einer Pulmonalkappenprothese sowie Implantation einer mechanischen Prothese, über minimalinvasive Thorakotomie (partielle obere Sternotomie, laterale Thorakotomie)
- 35.H3.61 ↔ Entfernen einer Pulmonalkappenprothese sowie Implantation einer klappentragenden Gefässprothese, biologisch, über vollständige Sternotomie
- 35.H3.62 ↔ Entfernen einer Pulmonalkappenprothese sowie Implantation einer klappentragenden Gefässprothese, biologisch, über minimalinvasive Thorakotomie (partielle obere Sternotomie, laterale Thorakotomie)
- 35.H3.71 ↔ Entfernen einer Pulmonalkappenprothese sowie Implantation einer klappentragenden Gefässprothese, mechanisch, über vollständige Sternotomie
- 35.H3.72 ↔ Entfernen einer Pulmonalkappenprothese sowie Implantation einer klappentragenden Gefässprothese, mechanisch, über minimalinvasive Thorakotomie (partielle obere Sternotomie, laterale Thorakotomie)
- 35.H3.81 ↔ Entfernen einer Pulmonalkappenprothese sowie Implantation eines dezellularisierten Allografts [Homograft], über vollständige Sternotomie
- 35.H3.82 ↔ Entfernen einer Pulmonalkappenprothese sowie Implantation eines dezellularisierten Allografts [Homograft], über minimalinvasive Thorakotomie (partielle obere Sternotomie, laterale Thorakotomie)
- 35.H4.00 ↔ Entfernen sowie Implantation einer neuen Trikuspidalkappenprothese, n.n.bez.
- 35.H4.09 ↔ Entfernen sowie Implantation einer neuen Trikuspidalkappenprothese, sonstige
- 35.H4.11 ↔ Entfernen einer Trikuspidalkappenprothese sowie Implantation eines Allografts [Homograft], über vollständige Sternotomie
- 35.H4.12 ↔ Entfernen einer Trikuspidalkappenprothese sowie Implantation eines Allografts [Homograft], über minimalinvasive Thorakotomie (partielle obere Sternotomie, laterale Thorakotomie)
- 35.H4.21 ↔ Entfernen einer Trikuspidalkappenprothese sowie Implantation eines Xenografts (Bioprothese), über vollständige Sternotomie
- 35.H4.22 ↔ Entfernen einer Trikuspidalkappenprothese sowie Implantation eines Xenografts (Bioprothese), über minimalinvasive Thorakotomie (partielle obere Sternotomie, laterale Thorakotomie)
- 35.H4.31 ↔ Entfernen einer Trikuspidalkappenprothese sowie Implantation eines Xenografts, stentless, über vollständige Sternotomie
- 35.H4.32 ↔ Entfernen einer Trikuspidalkappenprothese sowie Implantation eines Xenografts, stentless, über minimalinvasive Thorakotomie (partielle obere Sternotomie, laterale Thorakotomie)
- 35.H4.51 ↔ Entfernen einer Trikuspidalkappenprothese sowie Implantation einer mechanischen Prothese, über vollständige Sternotomie
- 35.H4.52 ↔ Entfernen einer Trikuspidalkappenprothese sowie Implantation einer mechanischen Prothese, über minimalinvasive Thorakotomie (partielle obere Sternotomie, laterale Thorakotomie)
- 35.I1.11 ↔ Operation nach Brock
- 35.I2.11 ↔ Operation nach Ross
- 35.I3.11 ↔ Tirone David Operation
- 35.I3.12 ↔ Operation nach Yacoub
- 36.03.00 ↔ Koronarangioplastik am offenen Thorax, n.n.bez.
- 36.03.09 ↔ Koronarangioplastik am offenen Thorax, sonstige

36.03.13 ↔	Enderarteriektomie von Koronararterien, offen chirurgisch, an einer Koronararterie	36.08.09 ↔	Implantation von Stents in Koronararterien, perkutan-transluminal, sonstige
36.03.14 ↔	Enderarteriektomie von Koronararterien, offen chirurgisch, an mehreren Koronararterie	36.08.11 ↔	Implantation perkutan-transluminal von Stents ohne Medikamentenfreisetzung, in einer Koronararterie
36.03.15 ↔	Enderarteriektomie von Koronararterien mit Patch Graft, offen chirurgisch, an einer Koronararterie	36.08.12 ↔	Implantation perkutan-transluminal von Stents ohne Medikamentenfreisetzung, in mehreren Koronararterien
36.03.16 ↔	Enderarteriektomie von Koronararterien mit Patch Graft, offen chirurgisch, an mehreren Koronararterie	36.08.13 ↔	Implantation perkutan-transluminal von selbstexpandierenden Stents ohne Medikamentenfreisetzung, in einer Koronararterie
36.03.21 ↔	Enderarteriektomie von Koronararterien, offen chirurgisch, mit Implantation von Stents ohne Medikamentenfreisetzung, in einer Koronararterie	36.08.14 ↔	Implantation perkutan-transluminal von selbstexpandierenden Stents ohne Medikamentenfreisetzung, in mehreren Koronararterien
36.03.22 ↔	Enderarteriektomie von Koronararterien, offen chirurgisch, mit Implantation von Stents ohne Medikamentenfreisetzung, in mehreren Koronararterien	36.08.15 ↔	Implantation perkutan-transluminal eines Bifurkationsstents ohne Medikamentenfreisetzung in Koronararterien
36.03.31 ↔	Enderarteriektomie von Koronararterien, offen chirurgisch, mit Implantation von selbstexpandierenden Stents ohne Medikamentenfreisetzung, in einer Koronararterie	36.08.16 ↔	Implantation perkutan-transluminal von gecoverten Stents ohne Medikamentenfreisetzung, in einer Koronararterie
36.03.32 ↔	Enderarteriektomie von Koronararterien, offen chirurgisch, mit Implantation von selbstexpandierenden Stents ohne Medikamentenfreisetzung, in mehreren Koronararterien	36.08.17 ↔	Implantation perkutan-transluminal von gecoverten Stents ohne Medikamentenfreisetzung, in mehreren Koronararterien
36.03.41 ↔	Enderarteriektomie von Koronararterien, offen chirurgisch, mit Implantation eines Bifurkationsstents, ohne Medikamentenfreisetzung	36.08.21 ↔	Implantation perkutan-transluminal von Stents mit Medikamentenfreisetzung, in einer Koronararterie
36.03.42 ↔	Enderarteriektomie von Koronararterien, offen chirurgisch, mit Implantation von gecoverten Stents ohne Medikamentenfreisetzung, in einer Koronararterie	36.08.22 ↔	Implantation perkutan-transluminal von Stents mit Medikamentenfreisetzung, in mehreren Koronararterien
36.03.43 ↔	Enderarteriektomie von Koronararterien, offen chirurgisch, mit Implantation von gecoverten Stents ohne Medikamentenfreisetzung, in mehreren Koronararterien	36.08.23 ↔	Implantation perkutan-transluminal von selbstexpandierenden Stents mit Medikamentenfreisetzung, in einer Koronararterie
36.03.51 ↔	Enderarteriektomie von Koronararterien, offen chirurgisch, mit Implantation von Stents mit Medikamentenfreisetzung, in einer Koronararterie	36.08.24 ↔	Implantation perkutan-transluminal von selbstexpandierenden Stents mit Medikamentenfreisetzung, in mehreren Koronararterien
36.03.52 ↔	Enderarteriektomie von Koronararterien, offen chirurgisch, mit Implantation von Stents mit Medikamentenfreisetzung, in mehreren Koronararterien	36.08.25 ↔	Implantation perkutan-transluminal eines Bifurkationsstents mit Medikamentenfreisetzung in Koronararterien
36.03.61 ↔	Enderarteriektomie von Koronararterien, offen chirurgisch, mit Implantation von selbstexpandierenden Stents mit Medikamentenfreisetzung, in einer Koronararterie	36.08.26 ↔	Implantation perkutan-transluminal von gecoverten Stents mit Medikamentenfreisetzung, in einer Koronararterie
36.03.62 ↔	Enderarteriektomie von Koronararterien, offen chirurgisch, mit Implantation von selbstexpandierenden Stents mit Medikamentenfreisetzung, in mehreren Koronararterien	36.08.27 ↔	Implantation perkutan-transluminal von gecoverten Stents mit Medikamentenfreisetzung, in mehreren Koronararterien
36.03.71 ↔	Enderarteriektomie von Koronararterien, offen chirurgisch, mit Implantation eines Bifurkationsstents mit Medikamentenfreisetzung	36.08.31 ↔	Implantation perkutan-transluminal von beschichteten Stents in eine Koronararterie
36.03.72 ↔	Enderarteriektomie von Koronararterien, offen chirurgisch, mit Implantation von gecoverten Stents mit Medikamentenfreisetzung, in einer Koronararterie	36.08.32 ↔	Implantation perkutan-transluminal von beschichteten Stents in mehrere Koronararterien
36.03.73 ↔	Enderarteriektomie von Koronararterien, offen chirurgisch, mit Implantation von gecoverten Stents mit Medikamentenfreisetzung, in mehreren Koronararterien	36.09 ↔	Sonstige Koronararterien-Desobliteration
36.03.81 ↔	Enderarteriektomie von Koronararterien, offen chirurgisch, mit Implantation von beschichteten Stents in einer Koronararterie	36.0A ↔	Implantation perkutan-transluminal eines strömungsreduzierenden Drahtgeflechts in den Koronarsinus
36.03.82 ↔	Enderarteriektomie von Koronararterien, offen chirurgisch, mit Implantation von beschichteten Stents in mehreren Koronararterien	36.10 ↔	Aortokoronarer Bypass zur Myokard-Revaskularisation, n.n.bez.
36.08.00 ↔	Implantation von Stents in Koronararterien, perkutan-transluminal, n.n.bez.	36.11.00 ↔	Einfacher (aorto)koronarer Bypass, nach Technik und Material, n.n.bez.
		36.11.21 ↔	Einfacher (aorto)koronarer Bypass, offen chirurgisch (Thorakotomie, Minithorakotomie, Sternotomie), mit autogener Arterie, A. radialis
		36.11.22 ↔	Einfacher (aorto)koronarer Bypass, offen chirurgisch (Thorakotomie, Minithorakotomie, Sternotomie), mit autogener Arterie, A. mammaria interna (A. thoracica interna)
		36.11.23 ↔	Einfacher (aorto)koronarer Bypass, offen chirurgisch (Thorakotomie, Minithorakotomie, Sternotomie), mit autogener Arterie, freies A. mammaria interna [A. thoracica interna] Transplantat [IMA-Transplantat]
		36.11.24 ↔	Einfacher (aorto)koronarer Bypass, offen chirurgisch (Thorakotomie, Minithorakotomie, Sternotomie), mit autogener Arterie, A. abdominalis

36.11.25 ↔ Einfacher (aorto)koronarer Bypass, offen chirurgisch (Thorakotomie, Minithorakotomie, Sternotomie), mit autogener Arterie, sonstige Arterie	36.12.2A ↔ Zweifacher (aorto)koronarer Bypass, offen chirurgisch (Thorakotomie, Minithorakotomie, Sternotomie), mit Gefäßsprothese
36.11.26 ↔ Einfacher (aorto)koronarer Bypass, offen chirurgisch (Thorakotomie, Minithorakotomie, Sternotomie), mit autogener Vene, ohne externes Stabilisierungsnetz	36.12.31 ↔ Zweifacher (aorto)koronarer Bypass, minimalinvasiv, mit autogener Arterie, A. radialis
36.11.27 ↔ Einfacher (aorto)koronarer Bypass, offen chirurgisch (Thorakotomie, Minithorakotomie, Sternotomie), mit autogener Vene, mit externem Stabilisierungsnetz	36.12.32 ↔ Zweifacher (aorto)koronarer Bypass, minimalinvasiv, mit autogener Arterie, A. mammaria interna [A. thoracica interna]
36.11.28 ↔ Einfacher (aorto)koronarer Bypass, offen chirurgisch (Thorakotomie, Minithorakotomie, Sternotomie), mit Xenotransplantat	36.12.33 ↔ Zweifacher (aorto)koronarer Bypass, minimalinvasiv, mit autogener Arterie, freies A. mammaria interna [A. thoracica interna] Transplantat [IMA-Transplantat]
36.11.2A ↔ Einfacher (aorto)koronarer Bypass, offen chirurgisch (Thorakotomie, Minithorakotomie, Sternotomie), mit Gefäßsprothese	36.12.34 ↔ Zweifacher (aorto)koronarer Bypass, minimalinvasiv, mit autogener Arterie, A. abdominalis
36.11.31 ↔ Einfacher (aorto)koronarer Bypass, minimalinvasiv, mit autogener Arterie, A. radialis	36.12.35 ↔ Zweifacher (aorto)koronarer Bypass, minimalinvasiv, mit autogener Arterie, sonstige Arterie
36.11.32 ↔ Einfacher (aorto)koronarer Bypass, minimalinvasiv, mit autogener Arterie, A. mammaria interna (A. thoracica interna)	36.12.36 ↔ Zweifacher (aorto)koronarer Bypass, minimalinvasiv, mit autogener Vene, ohne externes Stabilisierungsnetz
36.11.33 ↔ Einfacher (aorto)koronarer Bypass, minimalinvasiv, mit autogener Arterie, freies A. mammaria interna [A. thoracica interna] Transplantat [IMA-Transplantat]	36.12.37 ↔ Zweifacher (aorto)koronarer Bypass, minimalinvasiv, mit autogener Vene, mit externem Stabilisierungsnetz
36.11.34 ↔ Einfacher (aorto)koronarer Bypass, minimalinvasiv, mit autogener Arterie, A. abdominalis	36.12.38 ↔ Zweifacher (aorto)koronarer Bypass, minimalinvasiv, mit Xenotransplantat
36.11.35 ↔ Einfacher (aorto)koronarer Bypass, minimalinvasiv, mit autogener Arterie, sonstige Arterie	36.12.3A ↔ Zweifacher (aorto)koronarer Bypass, minimalinvasiv, mit Gefäßsprothese
36.11.36 ↔ Einfacher (aorto)koronarer Bypass, minimalinvasiv, mit autogener Vene, ohne externes Stabilisierungsnetz	36.12.99 ↔ Zweifacher (aorto)koronarer Bypass, nach Material und Technik, sonstige
36.11.37 ↔ Einfacher (aorto)koronarer Bypass, minimalinvasiv, mit autogener Vene, mit externem Stabilisierungsnetz	36.13.00 ↔ Dreifacher (aorto)koronarer Bypass, nach Technik und Material, n.n.bez.
36.11.38 ↔ Einfacher (aorto)koronarer Bypass, minimalinvasiv, mit Xenotransplantat	36.13.21 ↔ Dreifacher (aorto)koronarer Bypass, offen chirurgisch (Thorakotomie, Minithorakotomie, Sternotomie), mit autogener Arterie, A. radialis
36.11.3A ↔ Einfacher (aorto)koronarer Bypass, minimalinvasiv, mit Gefäßsprothese	36.13.22 ↔ Dreifacher (aorto)koronarer Bypass, offen chirurgisch (Thorakotomie, Minithorakotomie, Sternotomie), mit autogener Arterie, A. mammaria interna (A. thoracica interna)
36.11.99 ↔ Einfacher (aorto)koronarer Bypass, nach Technik und Material, sonstige	36.13.23 ↔ Dreifacher (aorto)koronarer Bypass, offen chirurgisch (Thorakotomie, Minithorakotomie, Sternotomie), mit autogener Arterie, freies A. mammaria interna [A. thoracica interna] Transplantat [IMA-Transplantat]
36.12.00 ↔ Zweifacher (aorto)koronarer Bypass, nach Technik und Material, n.n.bez.	36.13.24 ↔ Dreifacher (aorto)koronarer Bypass, offen chirurgisch (Thorakotomie, Minithorakotomie, Sternotomie), mit autogener Arterie, A. abdominalis
36.12.21 ↔ Zweifacher (aorto)koronarer Bypass, offen chirurgisch (Thorakotomie, Minithorakotomie, Sternotomie), mit autogener Arterie, A. radialis	36.13.25 ↔ Dreifacher (aorto)koronarer Bypass, offen chirurgisch (Thorakotomie, Minithorakotomie, Sternotomie), mit autogener Arterie, sonstige Arterie
36.12.22 ↔ Zweifacher (aorto)koronarer Bypass, offen chirurgisch (Thorakotomie, Minithorakotomie, Sternotomie), mit autogener Arterie, A. mammaria interna (A. thoracica interna)	36.13.26 ↔ Dreifacher (aorto)koronarer Bypass, offen chirurgisch (Thorakotomie, Minithorakotomie, Sternotomie), mit autogener Vene, ohne externes Stabilisierungsnetz
36.12.23 ↔ Zweifacher (aorto)koronarer Bypass, offen chirurgisch (Thorakotomie, Minithorakotomie, Sternotomie), mit autogener Arterie, freies A. mammaria interna [A. thoracica interna] Transplantat [IMA-Transplantat]	36.13.27 ↔ Dreifacher (aorto)koronarer Bypass, offen chirurgisch (Thorakotomie, Minithorakotomie, Sternotomie), mit autogener Vene, mit externem Stabilisierungsnetz
36.12.24 ↔ Zweifacher (aorto)koronarer Bypass, offen chirurgisch (Thorakotomie, Minithorakotomie, Sternotomie), mit autogener Arterie, A. abdominalis	36.13.28 ↔ Dreifacher (aorto)koronarer Bypass, offen chirurgisch (Thorakotomie, Minithorakotomie, Sternotomie), mit Xenotransplantat
36.12.25 ↔ Zweifacher (aorto)koronarer Bypass, offen chirurgisch (Thorakotomie, Minithorakotomie, Sternotomie), mit autogener Arterie, sonstige Arterie	36.13.2A ↔ Dreifacher (aorto)koronarer Bypass, offen chirurgisch (Thorakotomie, Minithorakotomie, Sternotomie), mit Gefäßsprothese
36.12.26 ↔ Zweifacher (aorto)koronarer Bypass, offen chirurgisch (Thorakotomie, Minithorakotomie, Sternotomie), mit autogener Vene, ohne externes Stabilisierungsnetz	36.13.31 ↔ Dreifacher (aorto)koronarer Bypass, minimalinvasiv, mit autogener Arterie, A. radialis
36.12.27 ↔ Zweifacher (aorto)koronarer Bypass, offen chirurgisch (Thorakotomie, Minithorakotomie, Sternotomie), mit autogener Vene, mit externem Stabilisierungsnetz	36.13.32 ↔ Dreifacher (aorto)koronarer Bypass, minimalinvasiv, mit autogener Arterie, A. mammaria interna (A. thoracica interna)
36.12.28 ↔ Zweifacher (aorto)koronarer Bypass, offen chirurgisch (Thorakotomie, Minithorakotomie, Sternotomie), mit Xenotransplantat	36.13.33 ↔ Dreifacher (aorto)koronarer Bypass, minimalinvasiv, mit autogener Arterie, freies A. mammaria interna [A. thoracica interna] Transplantat [IMA-Transplantat]
	36.13.34 ↔ Dreifacher (aorto)koronarer Bypass, minimalinvasiv, mit autogener Arterie, A. abdominalis

36.13.35 ↔	Dreifacher (aorto)koronarer Bypass, minimalinvasiv, mit autogener Arterie, sonstige Arterie	36.18.99 ↔	Vierfacher (aorto)koronarer Bypass, nach Technik und Material, sonstige
36.13.36 ↔	Dreifacher (aorto)koronarer Bypass, minimalinvasiv, mit autogener Vene, ohne externes Stabilisierungsnetz	36.19 ↔	Bypass-Anastomose zur Myokard-Revaskularisation, sonstige
36.13.37 ↔	Dreifacher (aorto)koronarer Bypass, minimalinvasiv, mit autogener Vene, mit externem Stabilisierungsnetz	36.1A.00 ↔	Fünffacher (aorto)koronarer Bypass, nach Technik und Material, n.n.bez.
36.13.38 ↔	Dreifacher (aorto)koronarer Bypass, minimalinvasiv, mit Xenotransplantat	36.1A.11 ↔	Fünffacher (aorto)koronarer Bypass, offen chirurgisch (Thorakotomie, Minithorakotomie, Sternotomie), mit autogener Arterie, A. radialis
36.13.3A ↔	Dreifacher (aorto)koronarer Bypass, minimalinvasiv, mit Gefäßprothese	36.1A.12 ↔	Fünffacher (aorto)koronarer Bypass, offen chirurgisch (Thorakotomie, Minithorakotomie, Sternotomie), mit autogener Arterie, A. mammaria interna [A. thoracica interna]
36.13.99 ↔	Dreifacher (aorto)koronarer Bypass, nach Technik und Material, sonstige	36.1A.13 ↔	Fünffacher (aorto)koronarer Bypass, offen chirurgisch (Thorakotomie, Minithorakotomie, Sternotomie), mit autogener Arterie, freies A. mammaria interna [A. thoracica interna] Transplantat [IMA-Transplantat]
36.18.00 ↔	Vierfacher (aorto)koronarer Bypass, nach Technik und Material, n.n.bez.	36.1A.14 ↔	Fünffacher (aorto)koronarer Bypass, offen chirurgisch (Thorakotomie, Minithorakotomie, Sternotomie), mit autogener Arterie, A. abdominalis
36.18.11 ↔	Vierfacher (aorto)koronarer Bypass, offen chirurgisch (Thorakotomie, Minithorakotomie, Sternotomie), mit autogener Arterie, A. radialis	36.1A.15 ↔	Fünffacher (aorto)koronarer Bypass, offen chirurgisch (Thorakotomie, Minithorakotomie, Sternotomie), mit autogener Arterie, sonstige Arterie
36.18.12 ↔	Vierfacher (aorto)koronarer Bypass, offen chirurgisch (Thorakotomie, Minithorakotomie, Sternotomie), mit autogener Arterie, A. mammaria interna [A. thoracica interna]	36.1A.16 ↔	Fünffacher (aorto)koronarer Bypass, offen chirurgisch (Thorakotomie, Minithorakotomie, Sternotomie), mit autogener Vene, ohne externes Stabilisierungsnetz
36.18.13 ↔	Vierfacher (aorto)koronarer Bypass, offen chirurgisch (Thorakotomie, Minithorakotomie, Sternotomie), mit autogener Arterie, freies A. mammaria interna [A. thoracica interna] Transplantat [IMA-Transplantat]	36.1A.17 ↔	Fünffacher (aorto)koronarer Bypass, offen chirurgisch (Thorakotomie, Minithorakotomie, Sternotomie), mit autogener Vene, mit externem Stabilisierungsnetz
36.18.14 ↔	Vierfacher (aorto)koronarer Bypass, offen chirurgisch (Thorakotomie, Minithorakotomie, Sternotomie), mit autogener Arterie, A. abdominalis	36.1A.18 ↔	Fünffacher (aorto)koronarer Bypass, offen chirurgisch (Thorakotomie, Minithorakotomie, Sternotomie), mit Xenotransplantat
36.18.15 ↔	Vierfacher (aorto)koronarer Bypass, offen chirurgisch (Thorakotomie, Minithorakotomie, Sternotomie), mit autogener Arterie, sonstige Arterie	36.1A.1A ↔	Fünffacher (aorto)koronarer Bypass, offen chirurgisch (Thorakotomie, Minithorakotomie, Sternotomie), mit Gefäßprothese
36.18.16 ↔	Vierfacher (aorto)koronarer Bypass, offen chirurgisch (Thorakotomie, Minithorakotomie, Sternotomie), mit autogener Vene, ohne externes Stabilisierungsnetz	36.1A.21 ↔	Fünffacher (aorto)koronarer Bypass, minimalinvasiv, mit autogener Arterie, A. radialis
36.18.17 ↔	Vierfacher (aorto)koronarer Bypass, offen chirurgisch (Thorakotomie, Minithorakotomie, Sternotomie), mit autogener Vene, mit externem Stabilisierungsnetz	36.1A.22 ↔	Fünffacher (aorto)koronarer Bypass, minimalinvasiv, mit autogener Arterie, A. mammaria interna [A. thoracica interna]
36.18.18 ↔	Vierfacher (aorto)koronarer Bypass, offen chirurgisch (Thorakotomie, Minithorakotomie, Sternotomie), mit Xenotransplantat	36.1A.23 ↔	Fünffacher (aorto)koronarer Bypass, minimalinvasiv, mit autogener Arterie, freies A. mammaria interna [A. thoracica interna] Transplantat [IMA-Transplantat]
36.18.1A ↔	Vierfacher (aorto)koronarer Bypass, offen chirurgisch (Thorakotomie, Minithorakotomie, Sternotomie), mit Gefäßprothese	36.1A.24 ↔	Fünffacher (aorto)koronarer Bypass, minimalinvasiv, mit autogener Arterie, A. abdominalis
36.18.21 ↔	Vierfacher (aorto)koronarer Bypass, minimalinvasiv, mit autogener Arterie, A. radialis	36.1A.25 ↔	Fünffacher (aorto)koronarer Bypass, minimalinvasiv, mit autogener Arterie, sonstige Arterie
36.18.22 ↔	Vierfacher (aorto)koronarer Bypass, minimalinvasiv, mit autogener Arterie, A. mammaria interna [A. thoracica interna]	36.1A.26 ↔	Fünffacher (aorto)koronarer Bypass, minimalinvasiv, mit autogener Vene, ohne externes Stabilisierungsnetz
36.18.23 ↔	Vierfacher (aorto)koronarer Bypass, minimalinvasiv, mit autogener Arterie, freies A. mammaria interna [A. thoracica interna] Transplantat [IMA-Transplantat]	36.1A.27 ↔	Fünffacher (aorto)koronarer Bypass, minimalinvasiv, mit autogener Vene, mit externem Stabilisierungsnetz
36.18.24 ↔	Vierfacher (aorto)koronarer Bypass, minimalinvasiv, mit autogener Arterie, A. abdominalis	36.1A.28 ↔	Fünffacher (aorto)koronarer Bypass, minimalinvasiv, mit Xenotransplantat
36.18.25 ↔	Vierfacher (aorto)koronarer Bypass, minimalinvasiv, mit autogener Arterie, sonstige Arterie	36.1A.2A ↔	Fünffacher (aorto)koronarer Bypass, minimalinvasiv, mit Gefäßprothese
36.18.26 ↔	Vierfacher (aorto)koronarer Bypass, minimalinvasiv, mit autogener Vene, ohne externes Stabilisierungsnetz	36.1A.99 ↔	Fünffacher (aorto)koronarer Bypass, sonstige
36.18.27 ↔	Vierfacher (aorto)koronarer Bypass, minimalinvasiv, mit autogener Vene, mit externem Stabilisierungsnetz	36.1B.00 ↔	Sechs- und mehrfacher (aorto)koronarer Bypass, nach Technik und Material, n.n.bez.
36.18.28 ↔	Vierfacher (aorto)koronarer Bypass, minimalinvasiv, mit Xenotransplantat	36.1B.11 ↔	Sechs- und mehrfacher (aorto)koronarer Bypass, offen chirurgisch (Thorakotomie, Minithorakotomie, Sternotomie), mit autogener Arterie, A. radialis
36.18.2A ↔	Vierfacher (aorto)koronarer Bypass, minimalinvasiv, mit Gefäßprothese	36.1B.12 ↔	Sechs- und mehrfacher (aorto)koronarer Bypass, offen chirurgisch (Thorakotomie, Minithorakotomie, Sternotomie), mit autogener Arterie, A. mammaria interna [A. thoracica interna]

36.1B.13 ↔	Sechs- und mehrfacher (aorto)koronarer Bypass, offen chirurgisch (Thorakotomie, Minithorakotomie, Sternotomie), mit autogener Arterie, freies A. mammaria interna [A. thoracica interna] Transplantat [IMA-Transplantat]	36.99.40 ↔	Sympathektomie der Koronararterien
36.1B.14 ↔	Sechs- und mehrfacher (aorto)koronarer Bypass, offen chirurgisch (Thorakotomie, Minithorakotomie, Sternotomie), mit autogener Arterie, A. abdominalis	36.99.99 ↔	Sonstige Operationen an Herzgefäßen, sonstige
36.1B.15 ↔	Sechs- und mehrfacher (aorto)koronarer Bypass, offen chirurgisch (Thorakotomie, Minithorakotomie, Sternotomie), mit autogener Arterie, sonstige Arterie	37.10 ↔	Inzision am Herzen n.n.bez.
36.1B.16 ↔	Sechs- und mehrfacher (aorto)koronarer Bypass, offen chirurgisch (Thorakotomie, Minithorakotomie, Sternotomie), mit autogener Vene, ohne externes Stabilisierungsnetz	37.11 ↔	Kardiotomie
36.1B.17 ↔	Sechs- und mehrfacher (aorto)koronarer Bypass, offen chirurgisch (Thorakotomie, Minithorakotomie, Sternotomie), mit autogener Vene, mit externem Stabilisierungsnetz	37.12.00 ↔	Perikardiotomie, n.n.bez.
36.1B.18 ↔	Sechs- und mehrfacher (aorto)koronarer Bypass, offen chirurgisch (Thorakotomie, Minithorakotomie, Sternotomie), mit Xenotransplantat	37.12.09 ↔	Perikardiotomie, sonstige
36.1B.1A ↔	Sechs- und mehrfacher (aorto)koronarer Bypass, offen chirurgisch (Thorakotomie, Minithorakotomie, Sternotomie), mit Gefäßprothese	37.12.11 ↔	Perikardiotomie, offen chirurgisch
36.1B.21 ↔	Sechs- und mehrfacher (aorto)koronarer Bypass, minimalinvasiv, mit autogener Arterie, A. radialis	37.12.12 ↔	Perikardiotomie, thorakoskopisch
36.1B.22 ↔	Sechs- und mehrfacher (aorto)koronarer Bypass, minimalinvasiv, mit autogener Arterie, A. mammaria interna [A. thoracica interna]	37.21 †↔	Rechtsherzkatheter
36.1B.23 ↔	Sechs- und mehrfacher (aorto)koronarer Bypass, minimalinvasiv, mit autogener Arterie, freies A. mammaria interna [A. thoracica interna] Transplantat [IMA-Transplantat]	37.22 †↔	Linksherzkatheter
36.1B.24 ↔	Sechs- und mehrfacher (aorto)koronarer Bypass, minimalinvasiv, mit autogener Arterie, A. abdominalis	37.23 †↔	Kombinierter Rechts- und Linksherzkatheter
36.1B.25 ↔	Sechs- und mehrfacher (aorto)koronarer Bypass, minimalinvasiv, mit autogener Arterie, sonstige Arterie	37.24.10 †↔	Geschlossene [perkutane] [Nadel-] Biopsie des Perikards
36.1B.26 ↔	Sechs- und mehrfacher (aorto)koronarer Bypass, minimalinvasiv, mit autogener Vene, ohne externes Stabilisierungsnetz	37.24.20 ↔	Offene Perikardbiopsie
36.1B.27 ↔	Sechs- und mehrfacher (aorto)koronarer Bypass, minimalinvasiv, mit autogener Vene, mit externem Stabilisierungsnetz	37.24.99 †↔	Perikardbiopsie, sonstige
36.1B.28 ↔	Sechs- und mehrfacher (aorto)koronarer Bypass, minimalinvasiv, mit Xenotransplantat	37.25.10 †↔	Geschlossene [perkutane] [Nadel-] Biopsie des Myokards
36.1B.2A ↔	Sechs- und mehrfacher (aorto)koronarer Bypass, minimalinvasiv, mit Gefäßprothese	37.25.20 ↔	Transvasale Biopsie des Endokards, Myokards und Endomyokards
36.1B.99 ↔	Sechs- und mehrfacher (aorto)koronarer Bypass, nach Technik und Material, sonstige	37.25.30 ↔	Herzbiopsie, offen
36.2 ↔	Myokard-Revaskularisation mit Arterien-Implantat	37.25.99 †↔	Herzbiopsie, sonstige
36.32 ↔	Sonstige transmyokardiale Revaskularisation	37.26 †↔	Invasiver elektrophysiologischer Test durch Katheter
36.33 ↔	Endoskopische transmyokardiale Revaskularisation	37.27.00 †↔	Herz-Mapping, n.n.bez.
36.39.00 ↔	Sonstige Herz-Revaskularisation, n.n.bez.	37.27.09 †↔	Herz-Mapping, sonstige
36.39.11 ↔	Revision eines Koronararterienbypass	37.27.11 †↔	Herz-Mapping mit Hilfe eines Multielektroden-Mapping-Katheters mit automatisierter Signalerfassung
36.39.13 ↔	Transposition von Koronararterien	37.28 †↔	Intrakardiale Echokardiographie [IKE]
36.39.99 ↔	Sonstige Herz-Revaskularisation, sonstige	37.2A.10 †↔	Intravaskuläre Bildgebung der Koronargefäße, n.n.bez.
36.91 ↔	Korrektur eines Koronargefäß-Aneurysmas	37.2A.11 †↔	Intravaskuläre Bildgebung der Koronargefäße mittels Ultraschall
36.99.00 ↔	Sonstige Operationen an Herzgefäßen n.n.bez.	37.2A.12 †↔	Intravaskuläre Bildgebung der Koronargefäße mittels optischer Kohärenztomographie
36.99.10 †↔	Intrakoronare Stammzelltherapie, n.n.bez.	37.2A.19 †↔	Intravaskuläre Bildgebung der Koronargefäße, sonstige
36.99.11 †↔	Intrakoronare Stammzelltherapie ohne Anreicherung von Stammzellfraktionen oder kultureller Vermehrung	37.2A.20 †↔	Invasive intravaskuläre Koronardiagnostik mittels Katheter, n.n.bez.
36.99.12 †↔	Intrakoronare Stammzelltherapie mit Anreicherung von Stammzellfraktionen oder kultureller Vermehrung	37.2A.21 †↔	Invasive intravaskuläre Koronardiagnostik mittels Katheter, Druckmessung
36.99.19 †↔	Intrakoronare Stammzelltherapie, sonstige	37.2A.29 †↔	Invasive intravaskuläre Koronardiagnostik mittels Katheter, sonstige
36.99.20 ↔	Operationen bei kongenitalen Anomalien der Herzgefäße	37.2A.99 †↔	Intravaskuläre Koronardiagnostik, sonstige
36.99.30 ↔	Rekonstruktion des Koronarostiums	37.31.00 ↔	Perikardektomie, n.n.bez.
		37.31.10 ↔	Perikardektomie, partiell
		37.31.20 ↔	Perikardektomie, total
		37.31.30 ↔	Adhäsiolyse am Perikard
		37.31.99 ↔	Perikardektomie, sonstige
		37.32 ↔	Aneurysmektomie am Herzen
		37.33.00 ↔	Exzision oder Destruktion von anderer Läsion oder Gewebe des Herzens, offener Zugang, n.n.bez.
		37.33.10 ↔	Exzision oder Destruktion am Reizleitungssystem, offener Zugang, n.n.bez.
		37.33.11 ↔	Exzision oder Destruktion am Reizleitungssystem, offener Zugang, ablativ Massnahmen bei Tachyarrhythmie
		37.33.19 ↔	Exzision oder Destruktion am Reizleitungssystem, offener Zugang, sonstige
		37.33.20 ↔	Exzision von anderer Läsion oder Gewebe des Herzens, offener Zugang
		37.33.30 ↔	Destruktion von anderer Läsion oder Gewebe des Herzens, offener Zugang
		37.33.99 ↔	Exzision oder Destruktion von anderer Läsion oder Gewebe des Herzens, offener Zugang, sonstige
		37.34.00 †↔	Exzision oder Destruktion von anderer Läsion oder Gewebe des Herzens, sonstiger Zugang, n.n.bez.
		37.34.09 †↔	Exzision oder Destruktion von anderer Läsion oder Gewebe des Herzens, sonstiger Zugang, sonstige
		37.34.10 ↔	Ablation bei Tachyarrhythmie, n.n.bez.
		37.34.11 ↔	Ablation bei Tachyarrhythmie, konventionelle Radiofrequenzablation

37.34.12 ↔	Ablation bei Tachyarrhythmie, gekühlte Radiofrequenzablation	37.69.27 ‡↔	Dauer der Behandlung mit einem herzkreislaufunterstützenden System, mit Pumpe, ohne Gasaustauschfunktion, intravasal (inkl. intrakardial), von mehr als 192 Stunden bis 216 Stunden
37.34.13 ↔	Ablation bei Tachyarrhythmie, mit anderen Energiequellen	37.69.28 ‡↔	Dauer der Behandlung mit einem herzkreislaufunterstützenden System, mit Pumpe, ohne Gasaustauschfunktion, intravasal (inkl. intrakardial), von mehr als 216 Stunden bis 240 Stunden
37.34.15 ↔	Ablation bei Tachyarrhythmie, Kryoablation	37.69.2A ‡↔	Dauer der Behandlung mit einem herzkreislaufunterstützenden System, mit Pumpe, ohne Gasaustauschfunktion, intravasal (inkl. intrakardial), von mehr als 240 Stunden bis 288 Stunden
37.34.16 ↔	Ablation bei Tachyarrhythmie, multipolare phasenverschobene Radiofrequenzablation	37.69.2B ‡↔	Dauer der Behandlung mit einem herzkreislaufunterstützenden System, mit Pumpe, ohne Gasaustauschfunktion, intravasal (inkl. intrakardial), von mehr als 288 Stunden bis 336 Stunden
37.34.19 ↔	Ablation bei Tachyarrhythmie, sonstige	37.69.2C ‡↔	Dauer der Behandlung mit einem herzkreislaufunterstützenden System, mit Pumpe, ohne Gasaustauschfunktion, intravasal (inkl. intrakardial), von mehr als 336 Stunden bis 384 Stunden
37.34.1C ↔	Ablation bei Tachyarrhythmie, irreversible Elektroporation	37.69.2D ‡↔	Dauer der Behandlung mit einem herzkreislaufunterstützenden System, mit Pumpe, ohne Gasaustauschfunktion, intravasal (inkl. intrakardial), von mehr als 384 Stunden bis 432 Stunden
37.34.24 ‡↔	Lokalisationen bei Ablationsverfahren bei Tachyarrhythmien, Linker Vorhof	37.69.2E ‡↔	Dauer der Behandlung mit einem herzkreislaufunterstützenden System, mit Pumpe, ohne Gasaustauschfunktion, intravasal (inkl. intrakardial), von mehr als 432 Stunden bis 480 Stunden
37.34.25 ‡↔	Lokalisationen bei Ablationsverfahren bei Tachyarrhythmien, Linker Ventrikel	37.69.2F ‡↔	Dauer der Behandlung mit einem herzkreislaufunterstützenden System, mit Pumpe, ohne Gasaustauschfunktion, intravasal (inkl. intrakardial), von mehr als 480 Stunden bis 528 Stunden
37.34.31 ↔	Ablation bei Tachyarrhythmie mit Hilfe von 3D-Mappingverfahren	37.69.2G ‡↔	Dauer der Behandlung mit einem herzkreislaufunterstützenden System, mit Pumpe, ohne Gasaustauschfunktion, intravasal (inkl. intrakardial), von mehr als 528 Stunden bis 600 Stunden
37.35 ↔	Partielle Ventrikulektomie	37.69.2H ‡↔	Dauer der Behandlung mit einem herzkreislaufunterstützenden System, mit Pumpe, ohne Gasaustauschfunktion, intravasal (inkl. intrakardial), von mehr als 600 Stunden bis 672 Stunden
37.40 ↔	Plastische Rekonstruktion von Herz und Perikard, n.n.bez.	37.69.2I ‡↔	Dauer der Behandlung mit einem herzkreislaufunterstützenden System, mit Pumpe, ohne Gasaustauschfunktion, intravasal (inkl. intrakardial), von mehr als 672 Stunden bis 744 Stunden
37.41 ↔	Implantation von prothetischem herzunterstützendem System am Herzen	37.69.2J ‡↔	Dauer der Behandlung mit einem herzkreislaufunterstützenden System, mit Pumpe, ohne Gasaustauschfunktion, intravasal (inkl. intrakardial), von mehr als 744 Stunden bis 816 Stunden
37.42.11 ↔	Naht des Perikards (nach Verletzung)	37.69.2K ‡↔	Dauer der Behandlung mit einem herzkreislaufunterstützenden System, mit Pumpe, ohne Gasaustauschfunktion, intravasal (inkl. intrakardial), von mehr als 816 Stunden bis 888 Stunden
37.42.21 ↔	Naht des Myokards (nach Verletzung)	37.69.2L ‡↔	Dauer der Behandlung mit einem herzkreislaufunterstützenden System, mit Pumpe, ohne Gasaustauschfunktion, intravasal (inkl. intrakardial), von mehr als 888 Stunden bis 960 Stunden
37.43.11 ↔	Plastische Rekonstruktion des Myokardes mit myokardialem Verankerungssystem, offen chirurgisch		
37.43.12 ↔	Plastische Rekonstruktion des Myokardes mit myokardialem Verankerungssystem, Hybrideingriff		
37.49 ↔	Plastische Rekonstruktion am Herzen und Perikard, sonstige		
37.51.00 ↔	Herztransplantation, n.n.bez.		
37.51.10 ↔	Herztransplantation		
37.51.20 ↔	Herz-Replantation während desselben stationären Aufenthaltes		
37.51.99 ↔	Herztransplantation, sonstige		
37.52 ↔	Implantation eines kompletten vollimplantierbaren Herzersatzsystems		
37.53 ↔	Ersatz oder Reparatur der thorakalen Einheit eines kompletten Herzersatzsystems		
37.54 ↔	Ersatz oder Reparatur von sonstigen implantierbaren Bestandteilen eines kompletten Herzersatzsystems		
37.69.20 ‡↔	Dauer der Behandlung mit einem herzkreislaufunterstützenden System, mit Pumpe, ohne Gasaustauschfunktion, intravasal (inkl. intrakardial), bis 48 Stunden		
37.69.21 ‡↔	Dauer der Behandlung mit einem herzkreislaufunterstützenden System, mit Pumpe, ohne Gasaustauschfunktion, intravasal (inkl. intrakardial), von mehr als 48 Stunden bis 96 Stunden		
37.69.22 ‡↔	Dauer der Behandlung mit einem herzkreislaufunterstützenden System, mit Pumpe, ohne Gasaustauschfunktion, intravasal (inkl. intrakardial), von mehr als 96 Stunden bis 120 Stunden		
37.69.24 ‡↔	Dauer der Behandlung mit einem herzkreislaufunterstützenden System, mit Pumpe, ohne Gasaustauschfunktion, intravasal (inkl. intrakardial), von mehr als 120 Stunden bis 144 Stunden		
37.69.25 ‡↔	Dauer der Behandlung mit einem herzkreislaufunterstützenden System, mit Pumpe, ohne Gasaustauschfunktion, intravasal (inkl. intrakardial), von mehr als 144 Stunden bis 168 Stunden		
37.69.26 ‡↔	Dauer der Behandlung mit einem herzkreislaufunterstützenden System, mit Pumpe, ohne Gasaustauschfunktion, intravasal (inkl. intrakardial), von mehr als 168 Stunden bis 192 Stunden		

- 37.69.B3 ‡↔ Dauer der Behandlung mit einem herzkreislauf- und lungenunterstützenden System, ohne Pumpe, mit CO₂-removal, von mehr als 72 Stunden bis 96 Stunden
- 37.69.B4 ‡↔ Dauer der Behandlung mit einem herzkreislauf- und lungenunterstützenden System, ohne Pumpe, mit CO₂-removal, von mehr als 96 Stunden bis 120 Stunden
- 37.69.B5 ‡↔ Dauer der Behandlung mit einem herzkreislauf- und lungenunterstützenden System, ohne Pumpe, mit CO₂-removal, von mehr als 120 Stunden bis 144 Stunden
- 37.69.B6 ‡↔ Dauer der Behandlung mit einem herzkreislauf- und lungenunterstützenden System, ohne Pumpe, mit CO₂-removal, von mehr als 144 Stunden bis 168 Stunden
- 37.69.B8 ‡↔ Dauer der Behandlung mit einem herzkreislauf- und lungenunterstützenden System, ohne Pumpe, mit CO₂-removal, von mehr als 168 Stunden bis 192 Stunden
- 37.69.BA ‡↔ Dauer der Behandlung mit einem herzkreislauf- und lungenunterstützenden System, ohne Pumpe, mit CO₂-removal, von mehr als 192 Stunden bis 216 Stunden
- 37.69.BB ‡↔ Dauer der Behandlung mit einem herzkreislauf- und lungenunterstützenden System, ohne Pumpe, mit CO₂-removal, von mehr als 216 Stunden bis 240 Stunden
- 37.69.BC ‡↔ Dauer der Behandlung mit einem herzkreislauf- und lungenunterstützenden System, ohne Pumpe, mit CO₂-removal, von mehr als 240 Stunden bis 264 Stunden
- 37.69.BD ‡↔ Dauer der Behandlung mit einem herzkreislauf- und lungenunterstützenden System, ohne Pumpe, mit CO₂-removal, von mehr als 264 Stunden bis 288 Stunden
- 37.69.BE ‡↔ Dauer der Behandlung mit einem herzkreislauf- und lungenunterstützenden System, ohne Pumpe, mit CO₂-removal, von mehr als 288 Stunden bis 336 Stunden
- 37.69.BF ‡↔ Dauer der Behandlung mit einem herzkreislauf- und lungenunterstützenden System, ohne Pumpe, mit CO₂-removal, von mehr als 336 Stunden bis 384 Stunden
- 37.69.BG ‡↔ Dauer der Behandlung mit einem herzkreislauf- und lungenunterstützenden System, ohne Pumpe, mit CO₂-removal, von mehr als 384 Stunden bis 432 Stunden
- 37.69.BH ‡↔ Dauer der Behandlung mit einem herzkreislauf- und lungenunterstützenden System, ohne Pumpe, mit CO₂-removal, von mehr als 432 Stunden bis 480 Stunden
- 37.69.BI ‡↔ Dauer der Behandlung mit einem herzkreislauf- und lungenunterstützenden System, ohne Pumpe, mit CO₂-removal, von mehr als 480 Stunden bis 528 Stunden
- 37.69.BJ ‡↔ Dauer der Behandlung mit einem herzkreislauf- und lungenunterstützenden System, ohne Pumpe, mit CO₂-removal, von mehr als 528 Stunden bis 600 Stunden
- 37.69.BL ‡↔ Dauer der Behandlung mit einem herzkreislauf- und lungenunterstützenden System, ohne Pumpe, mit CO₂-removal, von mehr als 600 Stunden bis 672 Stunden
- 37.69.BM ‡↔ Dauer der Behandlung mit einem herzkreislauf- und lungenunterstützenden System, ohne Pumpe, mit CO₂-removal, von mehr als 672 Stunden bis 744 Stunden
- 37.69.BN ‡↔ Dauer der Behandlung mit einem herzkreislauf- und lungenunterstützenden System, ohne Pumpe, mit CO₂-removal, von mehr als 744 Stunden bis 816 Stunden
- 37.69.BO ‡↔ Dauer der Behandlung mit einem herzkreislauf- und lungenunterstützenden System, ohne Pumpe, mit CO₂-removal, von mehr als 816 Stunden bis 888 Stunden
- 37.69.BP ‡↔ Dauer der Behandlung mit einem herzkreislauf- und lungenunterstützenden System, ohne Pumpe, mit CO₂-removal, von mehr als 888 Stunden bis 960 Stunden
- 37.69.BQ ‡↔ Dauer der Behandlung mit einem herzkreislauf- und lungenunterstützenden System, ohne Pumpe, mit CO₂-removal, von mehr als 960 Stunden bis 1032 Stunden
- 37.69.BR ‡↔ Dauer der Behandlung mit einem herzkreislauf- und lungenunterstützenden System, ohne Pumpe, mit CO₂-removal, von mehr als 1032
- 37.6A.11 ↔ Implantation eines herzkreislaufunterstützenden Systems, mit Pumpe, ohne Gasaustauschfunktion, extrakorporal, linksventrikulär, offen chirurgisch thorakal (Thorakotomie, Minithorakotomie, Sternotomie)
- 37.6A.12 ↔ Implantation eines herzkreislaufunterstützenden Systems, mit Pumpe, ohne Gasaustauschfunktion, extrakorporal, rechtsventrikulär, offen chirurgisch thorakal (Thorakotomie, Minithorakotomie, Sternotomie)
- 37.6A.21 ↔ Implantation eines herzkreislaufunterstützenden Systems, mit Pumpe, ohne Gasaustauschfunktion, extrakorporal, biventrikulär, offen chirurgisch thorakal (Thorakotomie, Minithorakotomie, Sternotomie)
- 37.6A.35 ↔ Implantation eines herzkreislaufunterstützenden Systems, mit Pumpe, ohne Gasaustauschfunktion, intrakorporal, linksventrikulär, Hospital Set, offen chirurgisch thorakal (Thorakotomie, Minithorakotomie, Sternotomie)
- 37.6A.37 ↔ Implantation eines herzkreislaufunterstützenden Systems, mit Pumpe, ohne Gasaustauschfunktion, intrakorporal, rechtsventrikulär, Hospital Set, offen chirurgisch thorakal (Thorakotomie, Minithorakotomie, Sternotomie)
- 37.6A.3A ↔ Implantation eines herzkreislaufunterstützenden Systems, mit Pumpe, ohne Gasaustauschfunktion, intrakorporal, biventrikulär, Hospital Set, offen chirurgisch thorakal (Thorakotomie, Minithorakotomie, Sternotomie)
- 37.6A.42 ↔ Implantation eines herzkreislaufunterstützenden Systems, mit Pumpe, ohne Gasaustauschfunktion, intravasal (inkl. intrakardial), rechtsventrikulär, perkutan
- 37.6A.43 ↔ Implantation eines herzkreislaufunterstützenden Systems, mit Pumpe, ohne Gasaustauschfunktion, intravasal (inkl. intrakardial), linksventrikulär, perkutan, mit einer n.n.bez. potentiellen Pumpleistung
- 37.6A.44 ↔ Implantation eines herzkreislaufunterstützenden Systems, mit Pumpe, ohne Gasaustauschfunktion, intravasal (inkl. intrakardial), linksventrikulär, perkutan, mit einer potentiellen Pumpleistung bis maximal 2.5 l/min
- 37.6A.45 ↔ Implantation eines herzkreislaufunterstützenden Systems, mit Pumpe, ohne Gasaustauschfunktion, intravasal (inkl. intrakardial), linksventrikulär, perkutan, mit einer potentiellen Pumpleistung von mehr als 2.5 l/min bis weniger als 5.0 l/min

- 37.6A.46 ↔ Implantation eines herzkreislaufunterstützenden Systems, mit Pumpe, ohne Gasaustauschfunktion, intravasal (inkl. intrakardial), linksventrikulär, perkutan, mit einer potentiellen Pumpleistung von mindestens 5.0 l/min bis weniger als 5.5 l/min
- 37.6A.47 ↔ Implantation eines herzkreislaufunterstützenden Systems, mit Pumpe, ohne Gasaustauschfunktion, intravasal (inkl. intrakardial), linksventrikulär, perkutan, mit einer potentiellen Pumpleistung von 5.5 l/min und mehr
- 37.6A.48 ↔ Implantation eines herzkreislaufunterstützenden Systems, mit Pumpe, ohne Gasaustauschfunktion, intravasal (inkl. intrakardial), rechtsventrikulär, offen chirurgisch thorakal (Thorakotomie, Minithorakotomie, Sternotomie)
- 37.6A.4A ↔ Implantation eines herzkreislaufunterstützenden Systems, mit Pumpe, ohne Gasaustauschfunktion, intravasal (inkl. intrakardial), linksventrikulär, offen chirurgisch thorakal (Thorakotomie, Minithorakotomie, Sternotomie), mit einer n.n.bez. potentiellen Pumpleistung
- 37.6A.4B ↔ Implantation eines herzkreislaufunterstützenden Systems, mit Pumpe, ohne Gasaustauschfunktion, intravasal (inkl. intrakardial), linksventrikulär, offen chirurgisch thorakal (Thorakotomie, Minithorakotomie, Sternotomie), mit einer potentiellen Pumpleistung bis maximal 2.5 l/min
- 37.6A.4C ↔ Implantation eines herzkreislaufunterstützenden Systems, mit Pumpe, ohne Gasaustauschfunktion, intravasal (inkl. intrakardial), linksventrikulär, offen chirurgisch thorakal (Thorakotomie, Minithorakotomie, Sternotomie), mit einer potentiellen Pumpleistung von mehr als 2.5 l/min bis weniger als 5.0 l/min
- 37.6A.4D ↔ Implantation eines herzkreislaufunterstützenden Systems, mit Pumpe, ohne Gasaustauschfunktion, intravasal (inkl. intrakardial), linksventrikulär, offen chirurgisch thorakal (Thorakotomie, Minithorakotomie, Sternotomie), mit einer potentiellen Pumpleistung von mindestens 5.0 l/min bis weniger als 5.5 l/min
- 37.6A.4E ↔ Implantation eines herzkreislaufunterstützenden Systems, mit Pumpe, ohne Gasaustauschfunktion, intravasal (inkl. intrakardial), linksventrikulär, offen chirurgisch thorakal (Thorakotomie, Minithorakotomie, Sternotomie), mit einer potentiellen Pumpleistung von 5.5 l/min und mehr
- 37.6A.4F ↔ Implantation eines herzkreislaufunterstützenden Systems, mit Pumpe, ohne Gasaustauschfunktion, intravasal (inkl. intrakardial), rechtsventrikulär, offen chirurgisch extra-thorakal (z. B. Gefässfreilegung)
- 37.6A.4G ↔ Implantation eines herzkreislaufunterstützenden Systems, mit Pumpe, ohne Gasaustauschfunktion, intravasal (inkl. intrakardial), linksventrikulär, offen chirurgisch extra-thorakal (z. B. Gefässfreilegung), mit einer n.n.bez. potentiellen Pumpleistung
- 37.6A.4H ↔ Implantation eines herzkreislaufunterstützenden Systems, mit Pumpe, ohne Gasaustauschfunktion, intravasal (inkl. intrakardial), linksventrikulär, offen chirurgisch extra-thorakal (z. B. Gefässfreilegung), mit einer potentiellen Pumpleistung bis maximal 2.5 l/min
- 37.6A.4I ↔ Implantation eines herzkreislaufunterstützenden Systems, mit Pumpe, ohne Gasaustauschfunktion, intravasal (inkl. intrakardial), linksventrikulär, offen chirurgisch extra-thorakal (z. B. Gefässfreilegung), mit einer potentiellen Pumpleistung von mehr als 2.5 l/min bis weniger als 5.0 l/min
- 37.6A.4J ↔ Implantation eines herzkreislaufunterstützenden Systems, mit Pumpe, ohne Gasaustauschfunktion, intravasal (inkl. intrakardial), linksventrikulär, offen chirurgisch extra-thorakal (z. B. Gefässfreilegung), mit einer potentiellen Pumpleistung von mindestens 5.0 l/min bis weniger als 5.5 l/min
- 37.6A.4K ↔ Implantation eines herzkreislaufunterstützenden Systems, mit Pumpe, ohne Gasaustauschfunktion, intravasal (inkl. intrakardial), linksventrikulär, offen chirurgisch extra-thorakal (z. B. Gefässfreilegung), mit einer potentiellen Pumpleistung von 5.5 l/min und mehr
- 37.6A.51 ↔ Implantation eines herzkreislauf- und lungenunterstützenden Systems, mit Pumpe, mit CO2-removal, extrakorporal, veno-venös, perkutan
- 37.6A.61 ↔ Implantation eines herzkreislauf- und lungenunterstützenden Systems, mit Pumpe, mit Oxygenator (inkl. CO2-removal), extrakorporal, veno-venös, offen chirurgisch extra-thorakal (z. B. Gefässfreilegung)
- 37.6A.62 ↔ Implantation eines herzkreislauf- und lungenunterstützenden Systems, mit Pumpe, mit Oxygenator (inkl. CO2-removal), extrakorporal, veno-venös, perkutan
- 37.6A.71 ↔ Implantation eines herzkreislauf- und lungenunterstützenden Systems, mit Pumpe, mit Oxygenator (inkl. CO2-removal), extrakorporal, veno-arteriell oder veno-venoarteriell, offen chirurgisch thorakal (Thorakotomie, Minithorakotomie, Sternotomie)
- 37.6A.72 ↔ Implantation eines herzkreislauf- und lungenunterstützenden Systems, mit Pumpe, mit Oxygenator (inkl. CO2-removal), extrakorporal, veno-arteriell oder veno-venoarteriell, offen chirurgisch extra-thorakal (z. B. Gefässfreilegung)
- 37.6A.73 ↔ Implantation eines herzkreislauf- und lungenunterstützenden Systems, mit Pumpe, mit Oxygenator (inkl. CO2-removal), extrakorporal, veno-arteriell oder veno-venoarteriell, perkutan
- 37.6A.81 ↔ Implantation einer intraaortale Ballonpumpe [IABP], offen chirurgisch
- 37.6A.82 ↔ Implantation einer intraaortalen Ballonpumpe [IABP], perkutan
- 37.6A.A1 †↔ Implantation eines herzkreislauf- und lungenunterstützenden Systems, ohne Pumpe, mit CO2-removal, extrakorporal, arteriovenös, offen chirurgisch extra-thorakal (z. B. Gefässfreilegung)
- 37.6A.A2 †↔ Implantation eines herzkreislauf- und lungenunterstützenden Systems, ohne Pumpe, mit CO2-removal, extrakorporal, arteriovenös, perkutan
- 37.6B.11 ↔ Entfernen eines herzkreislaufunterstützenden Systems, mit Pumpe, ohne Gasaustauschfunktion, extrakorporal, linksventrikulär, offen chirurgisch thorakal (Thorakotomie, Minithorakotomie, Sternotomie)
- 37.6B.12 ↔ Entfernen eines herzkreislaufunterstützenden Systems, mit Pumpe, ohne Gasaustauschfunktion, extrakorporal, rechtsventrikulär, offen chirurgisch thorakal (Thorakotomie, Minithorakotomie, Sternotomie)
- 37.6B.21 ↔ Entfernen eines herzkreislaufunterstützenden Systems, mit Pumpe, ohne Gasaustauschfunktion, extrakorporal, biventrikulär, offen chirurgisch thorakal (Thorakotomie, Minithorakotomie, Sternotomie)
- 37.6B.31 ↔ Entfernen eines herzkreislaufunterstützenden Systems, mit Pumpe, ohne Gasaustauschfunktion, intrakorporal, linksventrikulär, offen chirurgisch thorakal (Thorakotomie, Minithorakotomie, Sternotomie)

- 37.6B.32 ↔ Entfernen eines herzkreislaufunterstützenden Systems, mit Pumpe, ohne Gasaustauschfunktion, intrakorporal, rechtsventrikulär, offen chirurgisch thorakal (Thorakotomie, Minithorakotomie, Sternotomie)
- 37.6B.33 ↔ Entfernen eines herzkreislaufunterstützenden Systems, mit Pumpe, ohne Gasaustauschfunktion, intrakorporal, biventrikulär, offen chirurgisch thorakal (Thorakotomie, Minithorakotomie, Sternotomie)
- 37.6B.41 ↔ Entfernen eines herzkreislaufunterstützenden Systems, mit Pumpe, ohne Gasaustauschfunktion, intravasal (inkl. Intrakardial), linksventrikulär, perkutan
- 37.6B.42 ↔ Entfernen eines herzkreislaufunterstützenden Systems, mit Pumpe, ohne Gasaustauschfunktion, intravasal (inkl. Intrakardial), rechtsventrikulär, perkutan
- 37.6B.43 ↔ Entfernen eines herzkreislaufunterstützenden Systems, mit Pumpe, ohne Gasaustauschfunktion, intravasal (inkl. Intrakardial), linksventrikulär, offen chirurgisch thorakal (Thorakotomie, Minithorakotomie, Sternotomie)
- 37.6B.44 ↔ Entfernen eines herzkreislaufunterstützenden Systems, mit Pumpe, ohne Gasaustauschfunktion, intravasal (inkl. Intrakardial), rechtsventrikulär, offen chirurgisch thorakal (Thorakotomie, Minithorakotomie, Sternotomie)
- 37.6B.45 ↔ Entfernen eines herzkreislaufunterstützenden Systems, mit Pumpe, ohne Gasaustauschfunktion, intravasal (inkl. Intrakardial), linksventrikulär, offen chirurgisch extra-thorakal (z. B. Gefäßfreilegung)
- 37.6B.46 ↔ Entfernen eines herzkreislaufunterstützenden Systems, mit Pumpe, ohne Gasaustauschfunktion, intravasal (inkl. Intrakardial), rechtsventrikulär, offen chirurgisch extra-thorakal (z. B. Gefäßfreilegung)
- 37.6B.61 ↔ Entfernen eines herzkreislauf- und lungenunterstützenden Systems, mit Pumpe, mit Oxygenator (inkl. CO₂-removal), extrakorporal, veno-venös, offen chirurgisch extra-thorakal (z. B. Gefäßfreilegung)
- 37.6B.71 ↔ Entfernen eines herzkreislauf- und lungenunterstützenden Systems, mit Pumpe, mit Oxygenator (inkl. CO₂-removal), extrakorporal, veno-arteriell oder veno-venoarteriell, offen chirurgisch thorakal (Thorakotomie, Minithorakotomie, Sternotomie)
- 37.6B.72 ↔ Entfernen eines herzkreislauf- und lungenunterstützenden Systems, mit Pumpe, mit Oxygenator (inkl. CO₂-removal), extrakorporal, veno-arteriell oder veno-venoarteriell, offen chirurgisch extra-thorakal (z. B. Gefäßfreilegung)
- 37.6B.81 ↔ Entfernen einer intraaortale Ballonpumpe [IABP], offen chirurgisch
- 37.6B.A1 ↔ Entfernen eines herzkreislauf- und lungenunterstützenden Systems, ohne Pumpe, mit CO₂-removal, extrakorporal, arteriovenös, offen chirurgisch extra-thorakal (z. B. Gefäßfreilegung)
- 37.6C.11 ↔ Revision ohne Ersatz eines herzkreislaufunterstützenden Systems, mit Pumpe, ohne Gasaustauschfunktion, extrakorporal, linksventrikulär, offen chirurgisch thorakal (Thorakotomie, Minithorakotomie, Sternotomie)
- 37.6C.12 ↔ Revision ohne Ersatz eines herzkreislaufunterstützenden Systems, mit Pumpe, ohne Gasaustauschfunktion, extrakorporal, rechtsventrikulär, offen chirurgisch thorakal (Thorakotomie, Minithorakotomie, Sternotomie)
- 37.6C.21 ↔ Revision ohne Ersatz eines herzkreislaufunterstützenden Systems, mit Pumpe, ohne Gasaustauschfunktion, extrakorporal, biventrikulär, offen chirurgisch thorakal (Thorakotomie, Minithorakotomie, Sternotomie)
- 37.6C.31 ↔ Revision ohne Ersatz eines herzkreislaufunterstützenden Systems, mit Pumpe, ohne Gasaustauschfunktion, intrakorporal, linksventrikulär, offen chirurgisch thorakal (Thorakotomie, Minithorakotomie, Sternotomie)
- 37.6C.32 ↔ Revision ohne Ersatz eines herzkreislaufunterstützenden Systems, mit Pumpe, ohne Gasaustauschfunktion, intrakorporal, rechtsventrikulär, offen chirurgisch thorakal (Thorakotomie, Minithorakotomie, Sternotomie)
- 37.6C.33 ↔ Revision ohne Ersatz eines herzkreislaufunterstützenden Systems, mit Pumpe, ohne Gasaustauschfunktion, intrakorporal, biventrikulär, offen chirurgisch thorakal (Thorakotomie, Minithorakotomie, Sternotomie)
- 37.6C.43 ↔ Revision ohne Ersatz eines herzkreislaufunterstützenden Systems, mit Pumpe, ohne Gasaustauschfunktion, intravasal (inkl. Intrakardial), linksventrikulär, offen chirurgisch thorakal (Thorakotomie, Minithorakotomie, Sternotomie)
- 37.6C.44 ↔ Revision ohne Ersatz eines herzkreislaufunterstützenden Systems, mit Pumpe, ohne Gasaustauschfunktion, intravasal (inkl. Intrakardial), rechtsventrikulär, offen chirurgisch thorakal (Thorakotomie, Minithorakotomie, Sternotomie)
- 37.6C.45 ↔ Revision ohne Ersatz eines herzkreislaufunterstützenden Systems, mit Pumpe, ohne Gasaustauschfunktion, intravasal (inkl. Intrakardial), linksventrikulär, offen chirurgisch extra-thorakal (z. B. Gefäßfreilegung)
- 37.6C.46 ↔ Revision ohne Ersatz eines herzkreislaufunterstützenden Systems, mit Pumpe, ohne Gasaustauschfunktion, intravasal (inkl. Intrakardial), rechtsventrikulär, offen chirurgisch extra-thorakal (z. B. Gefäßfreilegung)
- 37.6C.61 ↔ Revision ohne Ersatz eines herzkreislauf- und lungenunterstützenden Systems, mit Pumpe, mit Oxygenator (inkl. CO₂-removal), extrakorporal, veno-venös, offen chirurgisch extra-thorakal (z. B. Gefäßfreilegung)
- 37.6C.71 ↔ Revision ohne Ersatz eines herzkreislauf- und lungenunterstützenden Systems, mit Pumpe, mit Oxygenator (inkl. CO₂-removal), extrakorporal, veno-arteriell oder veno-venoarteriell, offen chirurgisch thorakal (Thorakotomie, Minithorakotomie, Sternotomie)
- 37.6C.72 ↔ Revision ohne Ersatz eines herzkreislauf- und lungenunterstützenden Systems, mit Pumpe, mit Oxygenator (inkl. CO₂-removal), extrakorporal, veno-arteriell oder veno-venoarteriell, offen chirurgisch extra-thorakal (z. B. Gefäßfreilegung)
- 37.6C.A1 ↔ Revision ohne Ersatz eines herzkreislauf- und lungenunterstützenden Systems, ohne Pumpe, mit CO₂-removal, extrakorporal, arteriovenös, offen chirurgisch extra-thorakal (z. B. Gefäßfreilegung)
- 37.75.00 ↔ Revision ohne Ersatz einer Elektrode am Herzen, n.n.bez.
- 37.75.09 ↔ Revision ohne Ersatz einer Elektrode am Herzen, sonstige
- 37.75.31 ↔ Revision ohne Ersatz einer transvenösen Ventrikelelektrode
- 37.75.32 ↔ Revision ohne Ersatz einer transvenösen Vorhof- sowie Ventrikelelektrode

37.75.33 ↔	Revision ohne Ersatz einer transvenösen Vorhofelektrode	37.8B.31 ↔	Entfernen eines Resynchronisationsherzschrittmachers [CRT-P]
37.75.34 ↔	Revision ohne Ersatz einer transvenösen Elektrode auf dem linken Ventrikel durch den Koronarsinus	37.8B.42 ↔	Entfernen eines transvenösen, sondenlosen Herzschrittmachers, Einkammerstimulation
37.75.41 ↔	Revision ohne Ersatz einer Epikardelektrode	37.8B.43 ↔	Entfernen eines transvenösen, sondenlosen Herzschrittmachers, Zweikammerstimulation
37.75.51 ↔	Revision ohne Ersatz einer transvenösen Schockelektrode	37.8B.44 ↔	Entfernen eines transvenösen, sondenlosen Herzschrittmachers, Einkammerstimulation mit AV-Synchronisation
37.75.52 ↔	Revision ohne Ersatz einer subkutanen Schockelektrode	37.8C ↔	Implantation eines Ereignisrekorders
37.79 ↔	Revision oder Verlagerung von Tasche von kardialer Vorrichtung	37.8D ↔	Entfernen eines Ereignisrekorders
37.7A.00 ↔	Implantation einer Elektrode am Herzen, n.n.bez.	37.8E.00 ↔	Implantation eines Kardioverters oder Defibrillators, n.n.bez.
37.7A.09 ↔	Implantation einer Elektrode am Herzen, sonstige	37.8E.09 ↔	Implantation eines Kardioverters oder Defibrillators, sonstige
37.7A.11 ↔	Implantation einer transvenösen Ventrikel­elektrode	37.8E.11 ↔	Implantation eines Einkammer-Defibrillators
37.7A.12 ↔	Implantation einer transvenösen Ventrikel­elektrode mit atrialem Sensing	37.8E.12 ↔	Implantation eines Zweikammer-Defibrillators
37.7A.13 ↔	Implantation einer transvenösen Vorhofelektrode	37.8E.21 ↔	Implantation eines Resynchronisationsdefibrillators [CRT-D]
37.7A.14 ↔	Implantation einer transvenösen Elektrode auf dem linken Ventrikel durch den Koronarsinus	37.8E.22 ↔	Implantation eines Einkammer-Defibrillators mit atrialem Sensing
37.7A.21 ↔	Implantation einer Elektrode am Epikard, durch Thorakotomie und Sternotomie, offen chirurgisch	37.8E.31 ↔	Implantation eines subkutanen Defibrillatorsystems
37.7A.22 ↔	Implantation einer Elektrode am Epikard über einen subxyphoidalen Zugang, offen chirurgisch	37.8F.00 ↔	Entfernen eines Kardioverters oder Defibrillators, n.n.bez.
37.7A.23 ↔	Implantation einer Elektrode am Epikard, thorakoskopisch	37.8F.09 ↔	Entfernen eines Kardioverters oder Defibrillators, sonstige
37.7A.31 ↔	Implantation einer transvenösen Schockelektrode	37.8F.11 ↔	Entfernen eines Einkammer-Defibrillators
37.7A.32 ↔	Implantation einer subkutanen Schockelektrode	37.8F.12 ↔	Entfernen eines Zweikammer-Defibrillators
37.7A.33 ↔	Implantation einer subkutanen Schockelektrode zur Verwendung mit einem subkutanen Defibrillatorsystem	37.8F.21 ↔	Entfernen eines Resynchronisationsdefibrillators [CRT-D]
37.7A.51 ↔	Implantation eines Drucksensors am Herzen	37.8F.22 ↔	Entfernen eines Einkammer-Defibrillators mit atrialem Sensing
37.7B.11 †↔	Entfernen einer transvenösen Ventrikel­elektrode	37.8F.31 ↔	Entfernen eines subkutanen Defibrillatorsystems
37.7B.12 †↔	Entfernen einer transvenösen Ventrikel­elektrode mit atrialem Sensing	37.90.09 ↔	Einsetzen von Vorrichtungen ins linke Herzohr, sonstige
37.7B.13 †↔	Entfernen einer transvenösen Vorhofelektrode	37.90.10 ↔	Perkutaner Verschluss des linken Vorhofsohrs
37.7B.14 †↔	Entfernen einer transvenösen Elektrode vom linken Ventrikel über den Koronarsinus	37.91 ↔	Offene Herzmassage
37.7B.21 ↔	Entfernen einer Elektrode am Epikard, durch Thorakotomie und Sternotomie, offen chirurgisch	37.99.00 ↔	Sonstige Operationen an Herz und Perikard, n.n.bez.
37.7B.22 ↔	Entfernen einer Elektrode am Epikard über einen subxyphoidalen Zugang, offen chirurgisch	37.99.20 ↔	Operationen bei kongenitalen Anomalien des Herzens, n.n.bez.
37.7B.23 ↔	Entfernen einer Elektrode am Epikard, thorakoskopisch	37.99.21 ↔	Korrektur eines Double-outlet-right-ventricle vom Fallot-Typ
37.7B.31 ↔	Entfernen einer transvenösen Schockelektrode	37.99.22 ↔	Korrektur eines sonstigen Double-outlet-right-ventricle
37.8A.00 ↔	Implantation eines permanenten Herzschrittmachers, n.n.bez.	37.99.23 ↔	Operation an einem funktionell/morphologisch univentrikulären Herzen
37.8A.09 ↔	Implantation eines permanenten Herzschrittmachers, sonstige	37.99.24 ↔	Korrektur eines Cor triatriatum
37.8A.11 ↔	Implantation eines Einkammer-Schrittmachers	37.99.25 ↔	Korrektur eines Absent Pulmonary Valve Syndrom
37.8A.21 ↔	Implantation eines Zweikammer-Schrittmachers, ohne antitachykarde Stimulation	37.99.29 ↔	Operationen bei kongenitalen Anomalien des Herzens, sonstige
37.8A.22 ↔	Implantation eines Zweikammer-Schrittmachers, mit antitachykarder Stimulation	37.99.30 ↔	Ligatur eines Herzohres
37.8A.31 ↔	Implantation eines Resynchronisationsherzschrittmacher [CRT-P]	37.99.80 ↔	Reoperation an Herz und Perikard
37.8A.42 ↔	Implantation eines transvenösen, sondenlosen Herzschrittmachers, Einkammerstimulation	37.99.99 ↔	Sonstige Operationen an Herz und Perikard, sonstige
37.8A.43 ↔	Implantation eines transvenösen, sondenlosen Herzschrittmachers, Zweikammerstimulation	37.9A.00 ↔	Implantation eines herzmuskelstimulierenden Systems, n.n.bez.
37.8A.44 ↔	Implantation eines transvenösen, sondenlosen Herzschrittmachers, Einkammerstimulation mit AV-Synchronisation	37.9A.11 ↔	Implantation oder Wechsel eines myokardmodulierenden Systems [CCM]
37.8B.00 ↔	Entfernen eines permanenten Herzschrittmachers, n.n.bez.	37.9A.12 ↔	Entfernung oder Revision eines myokardmodulierenden Systems [CCM]
37.8B.09 ↔	Entfernen eines permanenten Herzschrittmachers, sonstige	37.9A.99 ↔	Implantation eines herzmuskelstimulierenden Systems, sonstige
37.8B.11 ↔	Entfernen eines Einkammer-Schrittmachers	37.9B.11 ↔	Entfernung von Implantaten am Herzen, über vollständige Sternotomie
37.8B.21 ↔	Entfernen eines Zweikammerschrittmachers, ohne antitachykarde Stimulation	37.9B.12 ↔	Entfernung von Implantaten am Herzen, über minimalinvasive Thorakotomie (partielle obere Sternotomie, laterale Thorakotomie)
37.8B.22 ↔	Entfernen eines Zweikammerschrittmachers, mit antitachykarder Stimulation	37.9B.13 ↔	Entfernung von Implantaten am Herzen, perkutan-transluminal
		37.9C.11 †↔	Transseptale Katheteruntersuchung des linken Herzens

37.9C.19 †↔	Transseptale Katheteruntersuchung des Herzens, sonstige	38.09.99 †↔	Inzision von Venen der unteren Extremität, sonstige
37.9C.21 †↔	Kathetertechnische transseptale Punktion am Herzen	38.11 ↔	Endarteriektomie von intrakraniellen Gefässen
37.9C.29 †↔	Kathetertechnischer transseptaler Eingriff am Herzen, sonstige	38.12 ↔	Endarteriektomie von anderen Gefässen an Kopf und Hals
38.01 ↔	Inzision von intrakraniellen Gefässen	38.13 ↔	Endarteriektomie von Gefässen der oberen Extremität
38.03.00 †↔	Inzision von Gefässen der oberen Extremität, n.n.bez.	38.14.10 ↔	Endarteriektomie von Aorta ascendens und Aortenbogen
38.03.10 †↔	Inzision von Arterien der oberen Extremität, n.n.bez.	38.14.20 ↔	Endarteriektomie der Aorta descendens
38.03.11 †↔	Inzision der A. axillaris	38.14.30 ↔	Endarteriektomie der Aorta abdominalis
38.03.19 †↔	Inzision von sonstigen Arterien des Oberarms	38.14.40 ↔	Endarteriektomie von künstlich angelegter Aorta
38.03.20 †↔	Inzision von Arterien des Unterarms	38.14.99 ↔	Endarteriektomie der Aorta, sonstige
38.03.21 †↔	Inzision von Arterien der Hand	38.15.10 ↔	Endarteriektomie der A. subclavia
38.03.30 †↔	Inzision von Venen der oberen Extremität, n.n.bez.	38.15.20 ↔	Endarteriektomie des Truncus brachiocephalicus
38.03.31 †↔	Inzision der V. axillaris	38.15.30 ↔	Endarteriektomie der A. pulmonalis
38.03.38 †↔	Inzision von sonstigen tiefen Venen der oberen Extremität	38.15.40 ↔	Endarteriektomie der V. pulmonalis
38.03.39 †↔	Inzision von Venen der oberen Extremität, sonstige	38.15.50 ↔	Endarteriektomie von anderen künstlich angelegten thorakalen Gefässen
38.03.41 †↔	Inzision von künstlich angelegten Gefässen der oberen Extremität	38.15.99 ↔	Endarteriektomie der anderen thorakalen Gefässe, sonstige
38.03.99 †↔	Inzision von Gefässen der oberen Extremität, sonstige	38.16.01 ↔	Endarteriektomie und Endovenektomie von künstlich angelegten abdominalen Gefässen
38.04.00 ↔	Inzision der Aorta, n.n.bez.	38.16.09 ↔	Endarteriektomie und Endovenektomie von abdominalen Gefässen, sonstige
38.04.10 ↔	Inzision von Aorta ascendens und Aortenbogen	38.16.11 ↔	Endarteriektomie des Truncus coeliacus
38.04.20 ↔	Inzision der Aorta descendens	38.16.12 ↔	Endarteriektomie der A. gastrica
38.04.30 ↔	Inzision der Aorta abdominalis	38.16.13 ↔	Endarteriektomie der A. hepatica
38.04.40 ↔	Inzision von künstlich angelegter Aorta	38.16.14 ↔	Endarteriektomie der A. lienalis
38.04.99 ↔	Inzision der Aorta, sonstige	38.16.15 ↔	Endarteriektomie der A. renalis
38.05.00 ↔	Inzision von anderen thorakalen Gefässen, n.n.bez.	38.16.16 ↔	Endarteriektomie der A. mesenterialis
38.05.10 ↔	Inzision von anderen thorakalen Arterien	38.16.17 ↔	Endarteriektomie der A. lumbalis
38.05.20 ↔	Inzision von thorakalen Venen, n.n.bez.	38.16.18 ↔	Endarteriektomie der A. iliaca
38.05.21 ↔	Inzision von thorakalen tiefen Venen	38.16.21 ↔	Endovenektomie an der Iliakalvene
38.05.29 ↔	Inzision von thorakalen Venen, sonstige	38.18.01 ↔	Endarteriektomie und Endovenektomie von künstlich angelegten Gefässen der unteren Extremität
38.05.31 ↔	Inzision von anderen künstlich angelegten thorakalen Gefässen	38.18.09 ↔	Endarteriektomie und Endovenektomie von Gefässen der unteren Extremität, sonstige
38.05.99 ↔	Inzision von anderen thorakalen Gefässen, sonstige	38.18.10 ↔	Endarteriektomie der A. femoralis (communis) (superficialis)
38.06.00 ↔	Inzision von abdominalen Arterien, n.n.bez.	38.18.11 ↔	Endarteriektomie der A. profunda femoris
38.06.10 ↔	Inzision von viszeralen Arterien, n.n.bez.	38.18.12 ↔	Endarteriektomie der A. poplitea
38.06.11 ↔	Inzision des Truncus coeliacus	38.18.21 ↔	Endovenektomie an der Femoralvene
38.06.12 ↔	Inzision der A. gastrica	38.21 ↔	Biopsie eines Blutgefässes
38.06.13 ↔	Inzision der A. hepatica	38.31 ↔	Resektion von intrakraniellen Gefässen mit Anastomose
38.06.14 ↔	Inzision der A. lienalis	38.32.10 ↔	Resektion von extrakraniellen Arterien an Kopf und Hals mit Anastomose
38.06.15 ↔	Inzision der A. renalis	38.32.21 ↔	Resektion der V. jugularis mit Anastomose
38.06.16 ↔	Inzision der A. mesenterialis	38.32.22 ↔	Resektion von oberflächlichen extrakraniellen Venen an Kopf und Hals mit Anastomose
38.06.17 ↔	Inzision der A. lumbalis	38.32.99 ↔	Resektion von anderen Gefässen an Kopf und Hals mit Anastomose, sonstige
38.06.18 ↔	Inzision der A. iliaca	38.33.00 ↔	Resektion von Gefässen der oberen Extremität mit Anastomose, n.n.bez.
38.06.19 ↔	Inzision von viszeralen Arterien, sonstige	38.33.10 ↔	Resektion von Arterien der oberen Extremität mit Anastomose, n.n.bez.
38.06.21 ↔	Inzision von künstlich angelegten abdominalen Arterien	38.33.11 ↔	Resektion von Arterien des Oberarms mit Anastomose
38.06.99 ↔	Inzision von abdominalen Arterien, sonstige	38.33.12 ↔	Resektion der A. ulnaris mit Anastomose
38.07.00 ↔	Inzision von abdominalen Venen, n.n.bez.	38.33.13 ↔	Resektion von sonstigen Arterien des Unterarmes mit Anastomose
38.07.10 ↔	Inzision von tiefen abdominalen Venen, n.n.bez.	38.33.14 ↔	Resektion von Arterien der Hand mit Anastomose
38.07.11 ↔	Inzision der V. cava inferior	38.33.20 ↔	Resektion von Venen der oberen Extremität mit Anastomose, n.n.bez.
38.07.12 ↔	Inzision der V. iliaca	38.33.21 ↔	Resektion der V. axillaris mit Anastomose
38.07.19 ↔	Inzision von tiefen abdominalen Venen, sonstige	38.33.22 ↔	Resektion von sonstigen tiefen Venen der oberen Extremität mit Anastomose
38.07.21 ↔	Inzision von künstlich angelegten abdominalen Venen	38.33.23 ↔	Resektion von oberflächlichen Venen der oberen Extremität mit Anastomose
38.07.99 ↔	Inzision von abdominalen Venen, sonstige		
38.08.00 †↔	Inzision von Arterien der unteren Extremität, n.n.bez.		
38.08.10 †↔	Inzision der A. femoralis (communis) (superficialis)		
38.08.11 †↔	Inzision der A. profunda femoris		
38.08.12 †↔	Inzision der A. poplitea		
38.08.21 †↔	Inzision von künstlich angelegten Arterien der unteren Extremität		
38.08.99 †↔	Inzision von Arterien der unteren Extremität, sonstige		
38.09.00 †↔	Inzision von Venen der unteren Extremität, n.n.bez.		
38.09.10 †↔	Inzision von tiefen Venen der unteren Extremität		
38.09.21 †↔	Inzision von künstlich angelegten Venen der unteren Extremität		

38.33.99 ↔	Resektion von Gefässen der oberen Extremität mit Anastomose, sonstige	38.43.29 ↔	Resektion von Venen der oberen Extremität mit Ersatz, sonstige
38.34.10 ↔	Resektion der Aorta ascendens und des Aortenbogens mit Anastomose	38.43.99 ↔	Resektion von Blutgefässen der oberen Extremität mit Ersatz, sonstige
38.34.20 ↔	Resektion der Aorta descendens mit Anastomose	38.44.10 ↔	Resektion der Aorta abdominalis, suprarenal mit Ersatz
38.34.30 ↔	Resektion der Aorta abdominalis mit Anastomose	38.44.11 ↔	Resektion der Aorta abdominalis, infrarenal mit Ersatz
38.34.99 ↔	Resektion der Aorta mit Anastomose, sonstige	38.44.12 ↔	Resektion der Aorta abdominalis, juxtarenal mit Ersatz
38.35.00 ↔	Resektion von thorakalen Gefässen mit Anastomose, n.n.bez.	38.44.99 ↔	Resektion der Aorta abdominalis mit Ersatz, sonstige
38.35.10 ↔	Resektion von thorakalen Arterien mit Anastomose, n.n.bez.	38.45.00 ↔	Resektion von thorakalen Blutgefässen mit Ersatz, n.n.bez.
38.35.11 ↔	Resektion der A. subclavia mit Anastomose	38.45.12 ↔	Resektion der Aorta thoracica mit Ersatz
38.35.12 ↔	Resektion des Truncus brachiocephalicus mit Anastomose	38.45.13 ↔	Resektion der Aorta thoracoabdominalis mit Ersatz
38.35.13 ↔	Resektion der A. pulmonalis mit Anastomose	38.45.14 ↔	Resektion der thorakalen Aorta und Ersatz mit Hybridprothese
38.35.19 ↔	Resektion von thorakalen Arterien mit Anastomose, sonstige	38.45.15 ↔	Resektion der Aorta ascendens mit Ersatz
38.35.20 ↔	Resektion von thorakalen Venen mit Anastomose, n.n.bez.	38.45.16 ↔	Resektion des Aortenbogens mit Ersatz
38.35.21 ↔	Resektion der V. pulmonalis mit Anastomose	38.45.17 ↔	Resektion der Aorta ascendens sowie des Aortenbogens mit Ersatz
38.35.22 ↔	Resektion der V. subclavia mit Anastomose	38.45.21 ↔	Resektion der A. pulmonalis mit Ersatz
38.35.23 ↔	Resektion der V. cava superior mit Anastomose	38.45.22 ↔	Resektion des Truncus brachiocephalicus mit Ersatz
38.35.28 ↔	Resektion von sonstigen tiefen thorakalen Venen mit Anastomose	38.45.29 ↔	Resektion sonstiger thorakaler Arterien mit Ersatz
38.35.29 ↔	Resektion von thorakalen Venen mit Anastomose, sonstige	38.45.31 ↔	Resektion der V. cava superior mit Ersatz
38.35.99 ↔	Resektion von thorakalen Gefässen mit Anastomose, sonstige	38.45.38 ↔	Resektion sonstiger tiefer thorakaler Venen mit Ersatz
38.36.11 ↔	Resektion des Truncus coeliacus mit Anastomose	38.45.39 ↔	Resektion thorakaler Venen mit Ersatz, sonstige
38.36.12 ↔	Resektion der A. gastrica mit Anastomose	38.45.99 ↔	Resektion von thorakalen Blutgefässen mit Ersatz, sonstige
38.36.13 ↔	Resektion der A. hepatica mit Anastomose	38.46 ↔	Resektion von abdominalen Arterien mit Ersatz
38.36.14 ↔	Resektion der A. lienalis mit Anastomose	38.47.11 ↔	Resektion der V. cava inferior mit Ersatz
38.36.15 ↔	Resektion der A. renalis mit Anastomose	38.47.12 ↔	Resektion der V. iliaca mit Ersatz
38.36.16 ↔	Resektion der A. mesenterialis mit Anastomose	38.47.19 ↔	Resektion von tiefen abdominalen Venen mit Ersatz, sonstige
38.36.17 ↔	Resektion der A. iliaca mit Anastomose	38.47.99 ↔	Resektion von abdominalen Venen mit Ersatz, sonstige
38.36.19 ↔	Resektion von viszerale Arterien mit Anastomose, sonstige	38.48.10 ↔	Resektion der A. femoralis mit Ersatz (communis) (superficialis)
38.36.99 ↔	Resektion von abdominalen Arterien mit Anastomose, sonstige	38.48.11 ↔	Resektion der A. profunda femoris mit Ersatz
38.37.11 ↔	Resektion der V. cava inferior mit Anastomose	38.48.12 ↔	Resektion der A. poplitea mit Ersatz
38.37.12 ↔	Resektion der V. iliaca mit Anastomose	38.48.13 ↔	Resektion von Arterien des Unterschenkels mit Ersatz
38.37.19 ↔	Resektion von tiefen abdominalen Venen mit Anastomose, sonstige	38.48.99 ↔	Resektion von Arterien der unteren Extremität mit Ersatz, sonstige
38.37.99 ↔	Resektion von abdominalen Venen mit Anastomose, sonstige	38.49.00 ↔	Resektion von Venen der unteren Extremität mit Ersatz, n.n.bez.
38.38.10 ↔	Resektion der A. femoralis mit Anastomose (communis) (superficialis)	38.49.10 ↔	Resektion von tiefen Venen der unteren Extremität mit Ersatz
38.38.11 ↔	Resektion der A. profunda femoris mit Anastomose	38.49.99 ↔	Resektion von Venen der unteren Extremität mit Ersatz, sonstige
38.38.12 ↔	Resektion der A. poplitea mit Anastomose	38.50 ↔	Ligatur und Stripping von Varizen, Lokalisation n.n.bez.
38.38.99 ↔	Resektion von Arterien der unteren Extremität mit Anastomose, sonstige	38.52 ↔	Ligatur und Stripping von anderen Varizen an Kopf und Hals
38.39.00 ↔	Resektion von Venen der unteren Extremität mit Anastomose, n.n.bez.	38.53 ↔	Ligatur und Stripping von Varizen der oberen Extremität
38.39.10 ↔	Resektion von Venen der unteren Extremität mit Anastomose, tiefe Venen	38.55 ↔	Ligatur und Stripping von thorakalen Varizen
38.39.99 ↔	Resektion von Venen der unteren Extremität mit Anastomose, sonstige	38.57 ↔	Ligatur und Stripping von abdominalen Varizen
38.41 ↔	Resektion von intrakraniellen Blutgefässen mit Ersatz	38.59.00 ↔	Ligatur und Stripping von Varizen der unteren Extremität, n.n.bez.
38.42 ↔	Resektion von anderen Blutgefässen an Kopf und Hals mit Ersatz	38.59.09 ↔	Ligatur und Stripping von Varizen der unteren Extremität, sonstige
38.43.00 ↔	Resektion von Blutgefässen der oberen Extremität mit Ersatz, n.n.bez.	38.59.11 ↔	Ligatur und Stripping von Varizen der unteren Extremität, Vv. perforantes
38.43.10 ↔	Resektion von Arterien der oberen Extremität mit Ersatz	38.59.12 ↔	Ligatur und Stripping von Varizen der unteren Extremität, V. saphena magna
38.43.11 ↔	Resektion der A. axillaris mit Ersatz	38.59.13 ↔	Ligatur und Stripping von Varizen der unteren Extremität, V. saphena parva
38.43.20 ↔	Resektion von Venen der oberen Extremität mit Ersatz, n.n.bez.	38.59.14 ↔	Ligatur und Stripping von Varizen der unteren Extremität, Vv. saphenae magna sowie parva
38.43.21 ↔	Resektion der V. axillaris mit Ersatz		
38.43.28 ↔	Resektion von sonstigen tiefen Venen der oberen Extremität mit Ersatz		

38.59.24 ↔	Crossektomie sowie Stripping, V. saphena magna	38.7X.20 ‡↔	Unterbrechung der Vena cava, perkutan-transluminal, n.n.bez.
38.59.25 ↔	Crossektomie sowie Stripping, V. saphena parva	38.7X.21 ↔	Einsetzen eines Embolie-Protektionssystems in die Vena cava, perkutan-transluminal
38.59.26 ↔	Crossektomie sowie Stripping, Vv. saphenae magna sowie parva	38.7X.23 ‡↔	Ligatur oder Plikatur der Vena cava, perkutan-transluminal
38.59.29 ↔	Crossektomie sowie Stripping von Varizen der unteren Extremität, sonstige	38.7X.29 ‡↔	Interventionelle Unterbrechung der Vena Cava, perkutan-transluminal, sonstige
38.59.31 ↔	(Isolierte) Crossektomie, V. saphena magna	38.7X.99 ‡↔	Unterbrechung der Vena cava, sonstige
38.59.32 ↔	(Isolierte) Crossektomie, V. saphena parva	38.81 ↔	Sonstiger chirurgischer Verschluss von intrakraniellen Gefässen
38.59.33 ↔	(Isolierte) Crossektomie, Vv. saphena magna sowie parva	38.82.00 ↔	Sonstiger chirurgischer Verschluss von Gefässen am Kopf und Hals, n.n.bez.
38.59.39 ↔	(Isolierte) Crossektomie von Varizen der unteren Extremität, sonstige	38.82.10 ↔	Sonstiger chirurgischer Verschluss von extrakraniellen Arterien an Kopf und Hals
38.59.40 ↔	Lokale Lasertherapie von Varizen	38.82.20 ↔	Sonstiger chirurgischer Verschluss von extrakraniellen Venen an Kopf und Hals, n.n.bez.
38.59.50 ‡↔	Endoluminale Therapie von Varizen, n.n.bez.	38.82.21 ↔	Sonstiger chirurgischer Verschluss der V. jugularis
38.59.51 ‡↔	Endovenöse Lasertherapie von Varizen [EVLV]	38.82.22 ↔	Sonstiger chirurgischer Verschluss von sonstigen tiefen extrakraniellen Venen an Kopf und Hals
38.59.52 ‡↔	Endovenöse Radiofrequenzablation von Varizen	38.82.29 ↔	Sonstiger chirurgischer Verschluss von extrakraniellen Venen an Kopf und Hals, sonstige
38.59.59 ‡↔	Endoluminale Therapie von Varizen, sonstige	38.82.99 ↔	Sonstiger chirurgischer Verschluss von Gefässen am Kopf und Hals, sonstige
38.61 ↔	Sonstige Exzision von intrakraniellen Gefässen	38.83.11 ↔	Sonstiger chirurgischer Verschluss von Arterien der Hand
38.64.00 ↔	Sonstige Exzision der Aorta, n.n.bez.	38.83.19 ↔	Sonstiger chirurgischer Verschluss von sonstigen Arterien der oberen Extremität
38.64.10 ↔	Sonstige Exzision der thorakalen Aorta	38.83.21 ↔	Sonstiger chirurgischer Verschluss von tiefen Venen der oberen Extremität
38.64.20 ↔	Sonstige Exzision der Aorta abdominalis	38.84.00 ↔	Sonstiger chirurgischer Verschluss der Aorta, n.n.bez.
38.64.99 ↔	Sonstige Exzision der Aorta, sonstige	38.84.09 ↔	Sonstiger chirurgischer Verschluss der Aorta, sonstige
38.65.10 ↔	Sonstige Exzision von thorakalen Arterien	38.84.10 ↔	Sonstiger chirurgischer Verschluss der thorakalen Aorta
38.65.20 ↔	Sonstige Exzision von thorakalen Venen, n.n.bez.	38.84.20 ↔	Sonstiger chirurgischer Verschluss der Aorta abdominalis
38.65.21 ↔	Sonstige Exzision der V. cava superior	38.84.31 ↔	Ligatur des Ductus arteriosus apertus
38.65.22 ↔	Sonstige Exzision von sonstigen tiefen thorakalen Venen	38.85.00 ↔	Sonstiger chirurgischer Verschluss von anderen thorakalen Gefässen, n.n.bez.
38.65.29 ↔	Sonstige Exzision von thorakalen Venen, sonstige	38.85.11 ↔	Sonstiger chirurgischer Verschluss der A. subclavia
38.65.99 ↔	Sonstige Exzision von thorakalen Gefässen, sonstige	38.85.12 ↔	Sonstiger chirurgischer Verschluss der A. pulmonalis
38.66.00 ↔	Sonstige Exzision von abdominalen Arterien, n.n.bez.	38.85.13 ↔	Sonstiger chirurgischer Verschluss des Truncus brachiocephalicus
38.66.10 ↔	Sonstige Exzision von viszerale Arterien, n.n.bez.	38.85.21 ↔	Sonstiger chirurgischer Verschluss der V. cava superior
38.66.11 ↔	Sonstige Exzision des Truncus coeliacus	38.85.22 ↔	Sonstiger chirurgischer Verschluss der V. pulmonalis
38.66.12 ↔	Sonstige Exzision der A. gastrica	38.85.23 ↔	Sonstiger chirurgischer Verschluss der V. subclavia
38.66.13 ↔	Sonstige Exzision der A. hepatica	38.85.99 ↔	Sonstiger chirurgischer Verschluss von anderen thorakalen Gefässen, sonstige
38.66.14 ↔	Sonstige Exzision der A. lienalis	38.86.00 ↔	Sonstiger chirurgischer Verschluss von abdominalen Arterien, n.n.bez.
38.66.15 ↔	Sonstige Exzision der A. renalis	38.86.10 ↔	Sonstiger chirurgischer Verschluss von viszerale Arterien, n.n.bez.
38.66.16 ↔	Sonstige Exzision der A. mesenterialis	38.86.11 ↔	Sonstiger chirurgischer Verschluss des Truncus coeliacus
38.66.17 ↔	Sonstige Exzision der A. lumbalis	38.86.12 ↔	Sonstiger chirurgischer Verschluss der A. gastrica
38.66.18 ↔	Sonstige Exzision der A. iliaca	38.86.13 ↔	Sonstiger chirurgischer Verschluss der A. hepatica
38.66.19 ↔	Sonstige Exzision viszerale Arterien, sonstige	38.86.14 ↔	Sonstiger chirurgischer Verschluss der A. lienalis
38.66.99 ↔	Sonstige Exzision abdominalen Arterien, sonstige	38.86.15 ↔	Sonstiger chirurgischer Verschluss der A. renalis
38.67.00 ↔	Sonstige Exzision von abdominalen Venen, n.n.bez.	38.86.16 ↔	Sonstiger chirurgischer Verschluss der A. mesenterialis
38.67.10 ↔	Sonstige Exzision von tiefen abdominalen Venen, n.n.bez.	38.86.17 ↔	Sonstiger chirurgischer Verschluss der A. iliaca
38.67.11 ↔	Sonstige Exzision der V. cava inferior	38.86.19 ↔	Sonstiger chirurgischer Verschluss von viszerale Arterien, sonstige
38.67.12 ↔	Sonstige Exzision der V. iliaca	38.86.99 ↔	Sonstiger chirurgischer Verschluss von abdominalen Arterien, sonstige
38.67.19 ↔	Sonstige Exzision von tiefen abdominalen Venen, sonstige	38.87.00 ↔	Sonstiger chirurgischer Verschluss von abdominalen Venen, n.n.bez.
38.67.99 ↔	Sonstige Exzision von abdominalen Venen, sonstige		
38.68.00 ↔	Sonstige Exzision von Arterien der unteren Extremität, n.n.bez.		
38.68.10 ↔	Sonstige Exzision von Arterien des Oberschenkels		
38.68.20 ↔	Sonstige Exzision von Arterien des Unterschenkels und des Fusses		
38.68.99 ↔	Sonstige Exzision von Arterien der unteren Extremität, sonstige		
38.69 ↔	Sonstige Exzision von Venen der unteren Extremität		
38.6A ‡↔	Endoskopische Exzision eines Blutgefässes zur Transplantation		
38.7X.00 ‡↔	Unterbrechung der Vena cava, n.n.bez.		
38.7X.10 ↔	Unterbrechung der Vena cava, offen chirurgisch, n.n.bez.		
38.7X.11 ↔	Einsetzen eines Embolie-Protektionssystems in die Vena cava, offen chirurgisch		
38.7X.12 ↔	Entfernung eines Embolie-Protektionssystems in der Vena cava, offen chirurgisch		
38.7X.13 ↔	Ligatur oder Plikatur der Vena cava, offen chirurgisch		
38.7X.19 ↔	Unterbrechung der Vena cava, offen chirurgisch, sonstige		

38.87.10 ↔	Sonstiger chirurgischer Verschluss von tiefen abdominalen Venen, n.n.bez.	39.25.11 ↔	Aorto-iliakaler Bypass
38.87.11 ↔	Sonstiger chirurgischer Verschluss der V. cava inferior	39.25.12 ↔	Aorto-femoraler Bypass
38.87.12 ↔	Sonstiger chirurgischer Verschluss der V. iliaca communis und V. iliaca interna	39.25.13 ↔	Aorto-poplitealer Bypass
38.87.19 ↔	Sonstiger chirurgischer Verschluss von tiefen abdominalen Venen, sonstige	39.25.14 ↔	Aorto-cruraler Bypass
38.87.99 ↔	Sonstiger chirurgischer Verschluss von abdominalen Venen, sonstige	39.25.15 ↔	Aorto-ilio-femoraler Bypass
38.93.11 ‡↔	Implantation und Wechsel eines venösen Katheterverweilsystems für Langzeitanwendung	39.25.16 ↔	Aorto-ilio-poplitealer Bypass
39.0X.00 ↔	Shunt einer systemischen Arterie zur Pulmonalarterie, n.n.bez.	39.25.21 ↔	Ilio-iliakaler Bypass
39.0X.10 ↔	Anastomose zwischen A. subclavia und A. pulmonalis [Blalock-Taussig]	39.25.22 ↔	Ilio-femoraler Bypass
39.0X.11 ↔	Anastomose zwischen Aorta und A. pulmonalis dextra [Waterston-Cooley]	39.25.23 ↔	Ilio-poplitealer Bypass
39.0X.12 ↔	Anastomose zwischen Aorta descendens und A. pulmonalis sinistra [Potts-Smith]	39.25.24 ↔	Ilio-cruraler Bypass
39.0X.13 ↔	Anastomose zwischen A. pulmonalis sinistra und A. pulmonalis dextra	39.25.30 ↔	Obturator-Bypass (extraanatomisch)
39.0X.20 ↔	Prothesenshunt zwischen A. pulmonalis und Aorta, zentral	39.26.10 ↔	Sonstiger intraabdominaler Gefäss-Shunt oder -Bypass, Viszeralarterien
39.0X.21 ↔	Prothesenshunt zwischen A. pulmonalis und Aorta, peripher	39.26.11 ↔	Sonstiger intraabdominaler Gefäss-Shunt oder -Bypass, Aorta
39.0X.23 ↔	Pulmonalarterielltes Banding	39.26.12 ↔	Sonstiger intraabdominaler Gefäss-Shunt oder -Bypass, A. renalis
39.0X.24 ↔	Shunt einer systemischen Arterie zur Pulmonalarterie, Damus-Kay-Stansel-Operation	39.26.19 ↔	Sonstiger intraabdominaler Gefäss-Shunt oder -Bypass, sonstige Viszeralarterien
39.0X.99 ↔	Shunt einer systemischen Arterie zur Pulmonalarterie, sonstige	39.26.99 ↔	Sonstiger intraabdominaler Gefäss-Shunt oder -Bypass, sonstige
39.10 ↔	Intraabdominaler venöser Shunt, n.n.bez.	39.27.00 ↔	Arteriovenöser Shunt für Hämodialyse, n.n.bez.
39.11.00 ↔	Anlage und Revision portosystemischer Shunt, TIPSS, n.n.bez.	39.27.09 ↔	Arteriovenöser Shunt für Hämodialyse, sonstige
39.11.11 ↔	Anlage portosystemischer Shunt, Einsatz von perkutaner (Ballon-)Angioplastie	39.27.11 ↔	Anlegen einer AV-Fistel mit allogenen oder alloplastischem Material für Hämodialyse
39.11.12 ↔	Anlage portosystemischer Shunt, Perkutane Thrombolyse und Thrombektomie	39.27.12 ↔	Anlegen einer AV-Fistel mittels einer Hybridprothese aus zwei Komponenten, perkutan-transluminale Implantation der venösen Komponente sowie offen chirurgische Implantation des arteriellen Grafts
39.11.13 ↔	Anlage portosystemischer Shunt, Einsatz von Stent	39.27.14 ↔	Anlegen einer AV-Fistel für Hämodialyse, offen chirurgisch
39.11.21 ↔	Revision portosystemischer Shunt, perkutaner Verschluss	39.27.15 ↔	Anlegen einer AV-Fistel für Hämodialyse, perkutan-transluminal
39.11.22 ↔	Revision portosystemischer Shunt, Einsatz von Stenteinlage	39.28 ↔	Extrakraniell-intrakranieller Gefäss-Bypass
39.11.23 ↔	Revision portosystemischer Shunt, Einsatz von perkutaner Thrombektomie und Thrombolyse	39.29.09 ↔	Sonstiger (peripherer) Gefäss-Shunt oder -Bypass, sonstige
39.11.24 ↔	Revision portosystemischer Shunt, Durchführung von perkutaner Verkleinerung eines bestehenden portosystemischen Shunts	39.29.10 ↔	Gefäss-Shunt oder Bypass an Arterien der unteren Extremität, n.n.bez.
39.11.99 ↔	Anlage und Revision portosystemischer Shunt, TIPSS, sonstige	39.29.11 ↔	Femorofemoraler Gefäss-Shunt oder -Bypass
39.19 ↔	Intraabdominaler venöser Shunt, sonstige	39.29.12 ↔	Femoropoplitealer Gefäss-Shunt oder -Bypass
39.21.00 ↔	Anastomose von der V. cava zur A. pulmonalis, n.n.bez.	39.29.13 ↔	Femorocruraler Gefäss-Shunt oder -Bypass
39.21.10 ↔	Glenn-Operation an einem funktionell/morphologisch univentrikulären Herzen	39.29.14 ↔	Femoropedaler Gefäss-Shunt oder -Bypass
39.21.99 ↔	Anastomose von der V. cava zur A. pulmonalis, sonstige	39.29.15 ↔	Popliteocruraler und popliteopedaler Gefäss-Shunt oder -Bypass
39.22.11 ↔	Bypass zwischen A. carotis und A. carotis	39.29.16 ↔	Gefäss-Shunt oder Bypass an Arterien des Unterschenkels und des Fusses
39.22.12 ↔	Bypass zwischen A. carotis und A. vertebralis	39.29.19 ↔	Gefäss-Shunt oder Bypass an Arterien der unteren Extremität, sonstige
39.22.13 ↔	Bypass zwischen A. carotis und A. subclavia	39.29.20 ↔	Gefäss-Shunt oder Bypass an Arterien der oberen Extremität
39.22.14 ↔	Bypass zwischen A. carotis und Aorta	39.29.30 ↔	Sonstiger (peripherer) Gefäss-Shunt oder -Bypass, extraanatomisch, n.n.bez.
39.22.19 ↔	Bypass an der A. carotis, sonstige	39.29.31 ↔	Subclaviafemoraler Gefäss-Shunt oder Bypass
39.22.21 ↔	Bypass zwischen A. subclavia und Aorta	39.29.32 ↔	Axillofemoraler Gefäss-Shunt oder Bypass
39.22.29 ↔	Bypass an der A. subclavia, sonstige	39.29.33 ↔	Femorofemoraler Cross-over-Bypass
39.22.99 ↔	Bypass zwischen Aorta, A. subclavia und A. carotis, sonstige	39.29.39 ↔	Sonstiger (peripherer) Gefäss-Shunt oder -Bypass, extraanatomisch, sonstige
39.23 ↔	Sonstiger intrathorakaler, vaskulärer Shunt oder Bypass	39.29.40 ↔	Gefäss-Shunt oder -Bypass an Venen
39.24 ↔	Aorto-renaler Bypass	39.29.51 ↔	Arteriovenöser Shunt [AV-Fistel] an Gefässen der unteren Extremität, perkutan-transluminal, durch Einlage von Stent-Grafts zur Arterialisierung
39.25.09 ↔	Gefäss-Bypass von der Aorta oder der A. iliaca zu weiteren Arterien der unteren Extremität, sonstige	39.29.59 ↔	Arteriovenöser Shunt [AV-Fistel] an Gefässen der unteren Extremität, perkutan-transluminal, sonstige
		39.29.81 ↔	Temporärer intraoperativer Shunt, arterioarteriell
		39.29.82 ↔	Temporärer intraoperativer Shunt, arteriovenös
		39.29.89 ↔	Temporärer intraoperativer Shunt, sonstige
		39.2A ↔	Intra-intrakranieller Gefäss-Bypass
		39.31.10 ↔	Naht einer Arterie an Kopf und Hals, n.n.bez.
		39.31.11 ↔	Naht einer intrakraniellen Arterie
		39.31.19 ↔	Naht einer Arterie an Kopf und Hals, sonstige

39.31.20 ↔	Naht einer Arterie des Oberarms, n.n.bez.	39.54.11 ↔	Re-entry Operation, thorakale Aorta, offen chirurgisch
39.31.21 ↔	Naht der A. axillaris	39.54.12 ↔	Re-entry Operation, thorakale Aorta, endovaskulärer Zugang
39.31.22 ↔	Naht der A. brachialis	39.54.21 ↔	Re-entry Operation, Aorta abdominalis, offen chirurgisch
39.31.29 ↔	Naht einer Arterie des Oberarms, sonstige	39.54.22 ↔	Re-entry Operation, Aorta abdominalis, endovaskulärer Zugang
39.31.30 ↔	Naht einer Arterie des Unterarms	39.54.91 ↔	Re-entry Operation, sonstige Gefäße, offen chirurgisch
39.31.40 ↔	Naht einer Arterie der Hand	39.54.92 ↔	Re-entry Operation, sonstige Gefäße, endovaskulärer Zugang
39.31.50 ↔	Naht einer Arterie der unteren Extremität	39.55 ↔	Reimplantation eines abberrierenden Nierengefäßes
39.31.60 ↔	Naht der Aorta, n.n.bez.	39.56.00 ↔	Plastische Rekonstruktion eines Blutgefäßes mit Gewebe-Patch, n.n.bez.
39.31.61 ↔	Naht der thorakalen Aorta	39.56.11 ↔	Plastische Rekonstruktion von intrakraniellen Gefäßen mit Gewebe-Patch
39.31.62 ↔	Naht der abdominalen Aorta	39.56.12 ↔	Plastische Rekonstruktion der V. jugularis mit Gewebe-Patch
39.31.69 ↔	Naht der Aorta, sonstige	39.56.19 ↔	Plastische Rekonstruktion von Gefäßen an Kopf und Hals mit Gewebe-Patch, sonstige
39.31.70 ↔	Naht von sonstigen thorakalen Arterien, n.n.bez.	39.56.20 ↔	Plastische Rekonstruktion von Gefäßen der oberen Extremität mit Gewebe-Patch, n.n.bez.
39.31.71 ↔	Naht der A. pulmonalis	39.56.21 ↔	Plastische Rekonstruktion von Arterien der oberen Extremität mit Gewebe-Patch
39.31.72 ↔	Naht des Truncus brachiocephalicus	39.56.22 ↔	Plastische Rekonstruktion der V. subclavia, V. axillaris und V. brachiocephalica mit Gewebe-Patch
39.31.73 ↔	Naht der A. subclavia	39.56.23 ↔	Plastische Rekonstruktion von sonstigen tiefen Venen der oberen Extremitäten mit Gewebe-Patch
39.31.79 ↔	Naht von thorakalen Arterien, sonstige	39.56.29 ↔	Plastische Rekonstruktion von Gefäßen der oberen Extremität mit Gewebe-Patch, sonstige
39.31.80 ↔	Naht von abdominalen Arterien, n.n.bez.	39.56.30 ↔	Plastische Rekonstruktion von thorakalen Gefäßen mit Gewebe-Patch, n.n.bez.
39.31.81 ↔	Naht des Truncus coeliacus	39.56.31 ↔	Plastische Rekonstruktion der thorakalen Aorta mit Gewebe-Patch
39.31.82 ↔	Naht der A. gastrica	39.56.32 ↔	Plastische Rekonstruktion der V. pulmonalis mit Gewebe-Patch
39.31.83 ↔	Naht der A. hepatica	39.56.33 ↔	Plastische Rekonstruktion der V. cava superior mit Gewebe-Patch
39.31.84 ↔	Naht der A. lienalis	39.56.39 ↔	Plastische Rekonstruktion von thorakalen Gefäßen mit Gewebe-Patch, sonstige
39.31.85 ↔	Naht der A. renalis	39.56.40 ↔	Plastische Rekonstruktion abdominalen Arterien mit Gewebe-Patch, n.n.bez.
39.31.86 ↔	Naht der A. mesenterialis	39.56.41 ↔	Plastische Rekonstruktion der abdominalen Aorta mit Gewebe-Patch
39.31.87 ↔	Naht der A. lumbalis	39.56.42 ↔	Plastische Rekonstruktion des Truncus coeliacus mit Gewebe-Patch
39.31.88 ↔	Naht der A. iliaca	39.56.43 ↔	Plastische Rekonstruktion der A. gastrica mit Gewebe-Patch
39.31.89 ↔	Naht von abdominalen Arterien, sonstige	39.56.44 ↔	Plastische Rekonstruktion der A. hepatica mit Gewebe-Patch
39.32.11 ↔	Naht einer intrakraniellen Vene	39.56.45 ↔	Plastische Rekonstruktion der A. lienalis mit Gewebe-Patch
39.32.19 ↔	Naht einer Vene an Kopf und Hals, sonstige	39.56.46 ↔	Plastische Rekonstruktion der A. renalis mit Gewebe-Patch
39.32.30 ↔	Naht einer thorakalen Vene, n.n.bez.	39.56.47 ↔	Plastische Rekonstruktion der A. mesenterica mit Gewebe-Patch
39.32.31 ↔	Naht der V. cava superior	39.56.48 ↔	Plastische Rekonstruktion der A. iliaca mit Gewebe-Patch
39.32.32 ↔	Naht der V. brachiocephalica	39.56.49 ↔	Plastische Rekonstruktion abdominalen Arterien mit Gewebe-Patch, sonstige
39.32.39 ↔	Naht einer thorakalen Vene, sonstige	39.56.50 ↔	Plastische Rekonstruktion abdominalen Venen mit Gewebe-Patch, n.n.bez.
39.32.40 ↔	Naht einer abdominalen Vene, n.n.bez.	39.56.51 ↔	Plastische Rekonstruktion der V. cava inferior mit Gewebe-Patch
39.32.41 ↔	Naht der V. cava inferior	39.56.52 ↔	Plastische Rekonstruktion der V. iliaca mit Gewebe-Patch
39.32.42 ↔	Naht der V. iliaca communis und V. iliaca interna	39.56.59 ↔	Plastische Rekonstruktion abdominalen Venen mit Gewebe-Patch, sonstige
39.42.11 ↔	Entfernen bei Wechsel eines arteriovenösen Shunts zur Hämodialyse	39.56.60 ↔	Plastische Rekonstruktion von Gefäßen der unteren Extremität mit Gewebe-Patch, n.n.bez.
39.42.12 ↔	Revision ohne Ersatz eines arteriovenösen Shunts zur Hämodialyse		
39.43 ↔	Verschluss eines arteriovenösen Shunts zur Hämodialyse		
39.49.10 ↔	Revision einer Gefäßanastomose		
39.49.21 †↔	Wechsel eines vaskulären Implantats		
39.49.22 †↔	Entfernung eines vaskulären Implantats		
39.49.23 †↔	Revision ohne Ersatz eines vaskulären Implantats, offen chirurgisch		
39.49.24 †↔	Revision ohne Ersatz eines vaskulären Implantats, perkutan-transluminal		
39.49.30 ↔	Ersatz eines kardialen Conduit		
39.49.99 †↔	Sonstige Revision nach vaskulärem Eingriff, sonstige		
39.51.00 ↔	Aneurysma-Clipping, n.n.bez.		
39.51.11 ↔	Aneurysma-Clipping intrakraniell		
39.51.99 ↔	Aneurysma-Clipping, sonstige		
39.52.00 ↔	Sonstige Korrektur eines Aneurysmas, n.n.bez.		
39.52.11 ↔	Sonstige Korrektur eines Aneurysmas von intrakraniellen Blutgefäßen		
39.52.19 ↔	Sonstige Korrektur eines Aneurysmas von Blutgefäßen an Kopf und Hals, sonstige		
39.52.20 ↔	Sonstige Korrektur eines Aneurysmas der Aorta, n.n.bez.		
39.52.21 ↔	Sonstige offen chirurgische Korrektur eines Aneurysmas der Aorta ascendens, des Aortenbogens und der thorakalen Aorta		
39.52.22 ↔	Sonstige offen chirurgische Korrektur eines Aneurysmas der Aorta abdominalis		
39.52.29 ↔	Sonstige Korrektur eines Aneurysmas der Aorta, sonstige		
39.52.99 ↔	Sonstige Korrektur eines Aneurysmas, sonstige		
39.53 ↔	Verschluss einer arteriovenösen Fistel		
39.54.00 ↔	Re-entry Operation, n.n.bez.		
39.54.09 ↔	Re-entry Operation, sonstige		

39.56.61 ↔	Plastische Rekonstruktion von Arterien der unteren Extremität mit Gewebe-Patch	39.57.59 ↔	Plastische Rekonstruktion abdominaler Venen mit synthetischem Patch Graft, sonstige
39.56.62 ↔	Plastische Rekonstruktion der V. femoralis und V. poplitea mit Gewebe-Patch	39.57.60 ↔	Plastische Rekonstruktion von Gefässen der unteren Extremität mit synthetischem Patch Graft, n.n.bez.
39.56.63 ↔	Plastische Rekonstruktion von sonstigen tiefen Venen der unteren Extremitäten mit Gewebe-Patch	39.57.61 ↔	Plastische Rekonstruktion von Arterien der unteren Extremität mit synthetischem Patch Graft
39.56.64 ↔	Plastische Rekonstruktion von oberflächlichen Venen des Oberschenkels mit Gewebe-Patch	39.57.62 ↔	Plastische Rekonstruktion der V. femoralis und V. poplitea mit synthetischem Patch Graft
39.56.69 ↔	Plastische Rekonstruktion von Gefässen der unteren Extremität mit Gewebe-Patch, sonstige	39.57.63 ↔	Plastische Rekonstruktion von sonstigen tiefen Venen der unteren Extremitäten mit synthetischem Patch Graft
39.56.99 ↔	Plastische Rekonstruktion eines Blutgefässes mit Gewebe-Patch, sonstige	39.57.64 ↔	Plastische Rekonstruktion von oberflächlichen Venen des Oberschenkels mit synthetischem Patch Graft
39.57.00 ↔	Plastische Rekonstruktion eines Blutgefässes mit synthetischem Patch Graft, n.n.bez.	39.57.69 ↔	Plastische Rekonstruktion von Gefässen der unteren Extremität mit synthetischem Patch Graft, sonstige
39.57.11 ↔	Plastische Rekonstruktion von intrakraniellen Gefässen mit synthetischem Patch Graft	39.57.99 ↔	Plastische Rekonstruktion eines Blutgefässes mit synthetischem Patch Graft, sonstige
39.57.12 ↔	Plastische Rekonstruktion von extrakraniellen Arterien an Kopf und Hals mit synthetischem Patch Graft	39.59.30 ↔	Sonstige plastische Rekonstruktion von Gefässen an Kopf und Hals, n.n.bez.
39.57.13 ↔	Plastische Rekonstruktion der V. jugularis mit synthetischem Patch Graft	39.59.31 ↔	Sonstige plastische Rekonstruktion eines intrakraniellen Gefässes
39.57.19 ↔	Plastische Rekonstruktion von Gefässen an Kopf und Hals mit synthetischem Patch Graft, sonstige	39.59.32 ↔	Sonstige plastische Rekonstruktion der extrakraniellen A. vertebralis
39.57.20 ↔	Plastische Rekonstruktion von Gefässen der oberen Extremität mit synthetischem Patch Graft, n.n.bez.	39.59.33 ↔	Sonstige plastische Rekonstruktion von extrakraniellen Arterien an Kopf und Hals, sonstige
39.57.21 ↔	Plastische Rekonstruktion von Arterien der oberen Extremität mit synthetischem Patch Graft	39.59.34 ↔	Sonstige plastische Rekonstruktion der V. jugularis
39.57.22 ↔	Plastische Rekonstruktion der V. subclavia, V. axillaris und V. brachiocephalica mit synthetischem Patch Graft	39.59.39 ↔	Sonstige plastische Rekonstruktion von Gefässen an Kopf und Hals, sonstige
39.57.23 ↔	Plastische Rekonstruktion von sonstigen tiefen Venen der oberen Extremitäten mit synthetischem Patch Graft	39.59.40 ↔	Sonstige plastische Rekonstruktion von Gefässen der oberen Extremität, n.n.bez.
39.57.29 ↔	Plastische Rekonstruktion von Gefässen der oberen Extremität mit synthetischem Patch Graft, sonstige	39.59.41 ↔	Sonstige plastische Rekonstruktion von Arterien der oberen Extremität
39.57.30 ↔	Plastische Rekonstruktion von thorakalen Gefässen mit synthetischem Patch Graft, n.n.bez.	39.59.42 ↔	Sonstige plastische Rekonstruktion der V. subclavia, V. axillaris und V. brachiocephalica
39.57.31 ↔	Plastische Rekonstruktion der thorakalen Aorta mit synthetischem Patch Graft	39.59.48 ↔	Sonstige plastische Rekonstruktion von sonstigen tiefen Venen der oberen Extremität
39.57.32 ↔	Plastische Rekonstruktion der V. pulmonalis mit synthetischem Patch Graft	39.59.49 ↔	Sonstige plastische Rekonstruktion von Gefässen der oberen Extremität, sonstige
39.57.33 ↔	Plastische Rekonstruktion der V. cava superior mit synthetischem Patch Graft	39.59.50 ↔	Sonstige plastische Rekonstruktion von thorakalen Gefässen, n.n.bez.
39.57.39 ↔	Plastische Rekonstruktion von thorakalen Gefässen mit synthetischem Patch Graft, sonstige	39.59.51 ↔	Sonstige plastische Rekonstruktion der thorakalen Aorta
39.57.40 ↔	Plastische Rekonstruktion abdominaler Arterien mit synthetischem Patch Graft, n.n.bez.	39.59.52 ↔	Sonstige plastische Rekonstruktion der A. pulmonalis
39.57.41 ↔	Plastische Rekonstruktion der abdominalen Aorta mit synthetischem Patch Graft	39.59.53 ↔	Sonstige plastische Rekonstruktion von thorakalen Arterien, sonstige
39.57.42 ↔	Plastische Rekonstruktion des Truncus coeliacus mit synthetischem Patch Graft	39.59.54 ↔	Sonstige plastische Rekonstruktion der V. pulmonalis
39.57.43 ↔	Plastische Rekonstruktion der A. gastrica mit synthetischem Patch Graft	39.59.55 ↔	Sonstige plastische Rekonstruktion der V. cava superior
39.57.44 ↔	Plastische Rekonstruktion der A. hepatica mit synthetischem Patch Graft	39.59.59 ↔	Sonstige plastische Rekonstruktion von thorakalen Gefässen, sonstige
39.57.45 ↔	Plastische Rekonstruktion der A. lienalis mit synthetischem Patch Graft	39.59.60 ↔	Sonstige plastische Rekonstruktion von abdominalen Arterien, n.n.bez.
39.57.46 ↔	Plastische Rekonstruktion der A. renalis mit synthetischem Patch Graft	39.59.61 ↔	Sonstige plastische Rekonstruktion der abdominalen Aorta
39.57.47 ↔	Plastische Rekonstruktion der A. mesenterica mit synthetischem Patch Graft	39.59.62 ↔	Sonstige plastische Rekonstruktion des Truncus coeliacus
39.57.48 ↔	Plastische Rekonstruktion der A. iliaca mit synthetischem Patch Graft	39.59.63 ↔	Sonstige plastische Rekonstruktion der A. gastrica
39.57.49 ↔	Plastische Rekonstruktion abdominaler Arterien mit synthetischem Patch Graft, sonstige	39.59.64 ↔	Sonstige plastische Rekonstruktion A. hepatica
39.57.50 ↔	Plastische Rekonstruktion abdominaler Venen mit synthetischem Patch Graft, n.n.bez.	39.59.65 ↔	Sonstige plastische Rekonstruktion der A. lienalis
39.57.51 ↔	Plastische Rekonstruktion der V. cava inferior mit synthetischem Patch Graft	39.59.66 ↔	Sonstige plastische Rekonstruktion der A. renalis
39.57.52 ↔	Plastische Rekonstruktion der V. iliaca mit synthetischem Patch Graft	39.59.67 ↔	Sonstige plastische Rekonstruktion der A. mesenterica
		39.59.68 ↔	Sonstige plastische Rekonstruktion der A. iliaca
		39.59.69 ↔	Sonstige plastische Rekonstruktion von abdominalen Arterien, sonstige
		39.59.70 ↔	Sonstige plastische Rekonstruktion von abdominalen Venen, n.n.bez.
		39.59.71 ↔	Sonstige plastische Rekonstruktion der V. cava inferior
		39.59.72 ↔	Sonstige plastische Rekonstruktion der V. iliaca

39.59.79 ↔	Sonstige plastische Rekonstruktion von abdominalen Venen, sonstige	39.72.16 ↔	Selektive Embolisation von intrakraniellen Gefässen mit Coils
39.59.80 ↔	Sonstige plastische Rekonstruktion von Gefässen der unteren Extremität, n.n.bez.	39.72.17 ↔	Selektive Embolisation von intrakraniellen Gefässen mit Partikeln
39.59.81 ↔	Sonstige plastische Rekonstruktion von Arterien der unteren Extremität	39.72.18 ↔	Selektive Embolisation von intrakraniellen Gefässen mit embolisierenden Flüssigkeiten
39.59.82 ↔	Sonstige plastische Rekonstruktion der V. femoralis	39.72.19 ↔	Selektive Embolisation von intrakraniellen Gefässen, sonstige
39.59.83 ↔	Sonstige plastische Rekonstruktion der V. poplitea	39.72.1A ↔	Selektive Embolisation von intrakraniellen Gefässen mit embolisierenden (ablösbaren) Ballons
39.59.88 ↔	Sonstige plastische Rekonstruktion von sonstigen tiefen Venen der unteren Extremität	39.72.1B ↔	Selektive Embolisation von intrakraniellen Gefässen mit Schirmen
39.59.89 ↔	Sonstige plastische Rekonstruktion von Gefässen der unteren Extremität, sonstige	39.72.24 ↔	Selektive Embolisation von extrakraniellen Gefässen des Kopfes und des Halses mit adhäsivem Embolisat
39.59.90 ↔	Sonstige plastische Rekonstruktion eines Gefässes, Venenklappenplastik	39.72.25 ↔	Selektive Embolisation von extrakraniellen Gefässen des Kopfes und des Halses mit Plugs
39.61.00 ↔	Extrakorporelle Zirkulation [ECC], n.n.bez.	39.72.26 ↔	Selektive Embolisation von extrakraniellen Gefässen des Kopfes und des Halses mit Coils
39.61.10 ↔	Konventionelle extrakorporelle Zirkulation [ECC] unter Normothermie (mehr als 35 °C)	39.72.27 ↔	Selektive Embolisation von extrakraniellen Gefässen des Kopfes und des Halses mit Partikeln
39.61.11 ↔	Konventionelle extrakorporelle Zirkulation [ECC] unter milder Hypothermie (32 - 35 °C)	39.72.28 ↔	Selektive Embolisation von extrakraniellen Gefässen des Kopfes und des Halses mit embolisierenden Flüssigkeiten
39.61.12 ↔	Konventionelle extrakorporelle Zirkulation [ECC] unter moderater Hypothermie (26 bis unter 32 °C)	39.72.29 ↔	Selektive Embolisation von extrakraniellen Gefässen des Kopfes und des Halses, sonstige
39.61.13 ↔	Konventionelle extrakorporelle Zirkulation [ECC] unter tiefer Hypothermie (20 bis unter 26 °C)	39.72.2A ↔	Selektive Embolisation von extrakraniellen Gefässen des Kopfes und des Halses mit embolisierenden (ablösbaren) Ballons
39.61.14 ↔	Konventionelle extrakorporelle Zirkulation [ECC] unter profunder Hypothermie (unter 20 °C)	39.72.2B ↔	Selektive Embolisation von extrakraniellen Gefässen des Kopfes und des Halses mit Schirmen
39.61.15 ↔	Konventionelle extrakorporelle Zirkulation [ECC] unter Hypothermie, unbekannte Temperatur	39.73.00 ↔	Endovaskuläre Implantation eines Stent-Grafts [Stent-Prothesen] an der Aorta ascendens, dem Aortenbogen, der thorakalen und thorakoabdominalen Aorta, n.n.bez.
39.61.21 ↔	Minimalisierte extrakorporelle Zirkulation [ECC] unter Normothermie (mehr als 35 °C)	39.73.09 ↔	Endovaskuläre Implantation eines Stent-Grafts [Stent-Prothesen] an der Aorta ascendens, dem Aortenbogen, der thorakalen und thorakoabdominalen Aorta, sonstige
39.61.22 ↔	Minimalisierte extrakorporelle Zirkulation [ECC] unter milder Hypothermie (32 - 35 °C)	39.73.31 ↔	Endovaskuläre Implantation in die Aorta thoracica von Stent-Grafts [Stent-Prothesen], ohne Öffnung
39.61.23 ↔	Minimalisierte extrakorporelle Zirkulation [ECC] unter moderater Hypothermie (26 bis unter 32 °C)	39.73.32 ↔	Endovaskuläre Implantation in die Aorta thoracica von Stent-Grafts [Stent-Prothesen], mit 1 Öffnung
39.61.24 ↔	Minimalisierte extrakorporelle Zirkulation [ECC] unter tiefer Hypothermie (20 bis unter 26 °C)	39.73.33 ↔	Endovaskuläre Implantation in die Aorta thoracica von Stent-Grafts [Stent-Prothesen], mit 2 Öffnungen
39.61.25 ↔	Minimalisierte extrakorporelle Zirkulation [ECC] unter profunder Hypothermie (unter 20 °C)	39.73.34 ↔	Endovaskuläre Implantation in die Aorta thoracica von Stent-Grafts [Stent-Prothesen], mit 3 Öffnungen
39.61.26 ↔	Minimalisierte extrakorporelle Zirkulation [ECC] unter Hypothermie, unbekannte Temperatur	39.73.35 ↔	Endovaskuläre Implantation in die Aorta thoracica von Stent-Grafts [Stent-Prothesen], mit 4 und mehr Öffnungen
39.61.99 ↔	Extrakorporelle Zirkulation [ECC], sonstige	39.73.36 ↔	Endovaskuläre Implantation in die Aorta thoracica von Stent-Grafts [Stent-Prothesen], mit Versorgung eines Gefässabganges in Parallelgraft-Technik
39.66 ↔	Perkutaner kardiopulmonaler Bypass	39.73.37 ↔	Endovaskuläre Implantation in die Aorta thoracica von Stent-Grafts [Stent-Prothesen], mit Versorgung von 2 und mehr Gefässabgängen in Parallelgraft-Technik
39.71.00 ↔	Endovaskuläre Implantation eines Stent-Grafts [Stent-Prothesen] an der abdominalen Aorta, n.n.bez.	39.73.41 ↔	Endovaskuläre Implantation in die Aorta thoracoabdominalis von Stent-Grafts [Stent-Prothesen], ohne Öffnung
39.71.09 ↔	Endovaskuläre Implantation eines Stent-Grafts [Stent-Prothesen] an der abdominalen Aorta, sonstige	39.73.42 ↔	Endovaskuläre Implantation in die Aorta thoracoabdominalis von Stent-Grafts [Stent-Prothesen], mit 1 Öffnung
39.71.21 ↔	Endovaskuläre Implantation in die Aorta abdominalis von Stent-Grafts [Stent-Prothesen], ohne Öffnung	39.73.43 ↔	Endovaskuläre Implantation in die Aorta thoracoabdominalis von Stent-Grafts [Stent-Prothesen], mit 2 Öffnungen
39.71.22 ↔	Endovaskuläre Implantation in die Aorta abdominalis von Stent-Grafts [Stent-Prothesen], mit 1 Öffnung	39.73.44 ↔	Endovaskuläre Implantation in die Aorta thoracoabdominalis von Stent-Grafts [Stent-Prothesen], mit 3 Öffnungen
39.71.23 ↔	Endovaskuläre Implantation in die Aorta abdominalis von Stent-Grafts [Stent-Prothesen], mit 2 Öffnungen	39.73.45 ↔	Endovaskuläre Implantation in die Aorta thoracoabdominalis von Stent-Grafts [Stent-Prothesen], mit 4 und mehr Öffnungen
39.71.24 ↔	Endovaskuläre Implantation in die Aorta abdominalis von Stent-Grafts [Stent-Prothesen], mit 3 Öffnungen		
39.71.25 ↔	Endovaskuläre Implantation in die Aorta abdominalis von Stent-Grafts [Stent-Prothesen], mit 4 und mehr Öffnungen		
39.71.31 ↔	Endovaskuläre Implantation in die Aorta abdominalis von Stent-Grafts [Stent-Prothesen], mit Versorgung eines Gefässabganges in Parallelgraft-Technik		
39.71.32 ↔	Endovaskuläre Implantation in die Aorta abdominalis von Stent-Grafts [Stent-Prothesen], mit Versorgung von zwei oder mehr Gefässabgängen in Parallelgraft-Technik		
39.72.09 ↔	Endovaskuläre plastische Rekonstruktion oder Okklusion von Gefässen am Kopf und Hals, sonstige		
39.72.14 ↔	Selektive Embolisation von intrakraniellen Gefässen mit adhäsivem Embolisat		
39.72.15 ↔	Selektive Embolisation von intrakraniellen Gefässen mit Plugs		

39.73.46 ↔	Endovaskuläre Implantation in die Aorta thoracoabdominalis von Stent-Grafts [Stent-Prothesen], mit Versorgung eines Gefässabganges in Parallelgraft-Technik	39.76.30 ↔	Perkutane Laserangioplastie an präzerebralem(en) (extrakraniell(en)) Gefäss(en)
39.73.47 ↔	Endovaskuläre Implantation in die Aorta thoracoabdominalis von Stent-Grafts [Stent-Prothesen], mit Versorgung von 2 und mehr Gefässabgänge in Parallelgraft-Technik	39.76.40 ↔	Perkutane Atherektomie an präzerebralem(en) (extrakraniell(en)) Gefäss(en)
39.73.51 ↔	Endovaskuläre Implantation in die Aorta ascendens und den Aortenbogen von Stent-Grafts [Stent-Prothesen], ohne Öffnung	39.76.50 ↔	Perkutane selektive Thrombolyse an extrakraniellen Gefässen des Kopfes und Halses
39.73.52 ↔	Endovaskuläre Implantation in die Aorta ascendens und den Aortenbogen von Stent-Grafts [Stent-Prothesen], mit 1 Öffnung	39.76.61 ↔	Perkutane Rotationstherombektomie an präzerebralem(en) (extrakraniell(en)) Gefäss(en)
39.73.53 ↔	Endovaskuläre Implantation in die Aorta ascendens und den Aortenbogen von Stent-Grafts [Stent-Prothesen], mit 2 Öffnungen	39.76.62 ↔	Perkutane Thrombektomie an präzerebralem(en) (extrakraniell(en)) Gefäss(en)
39.73.54 ↔	Endovaskuläre Implantation in die Aorta ascendens und den Aortenbogen von Stent-Grafts [Stent-Prothesen], mit 3 und mehr Öffnungen	39.76.70 ↔	Perkutane endovaskuläre Fremdkörperentfernung aus extrakraniellen Gefässen des Kopfes und Halses
39.73.55 ↔	Endovaskuläre Implantation in die Aorta ascendens und den Aortenbogen von Stent-Grafts [Stent-Prothesen], mit Versorgung eines Gefässabganges in Parallelgraft-Technik	39.76.99 ↔	Perkutan-transluminale endovaskuläre Intervention an präzerebralem(en) (extrakraniell(en)) Gefäss(en), sonstige
39.73.56 ↔	Endovaskuläre Implantation in die Aorta ascendens und den Aortenbogen von Stent-Grafts [Stent-Prothesen], mit Versorgung von 2 und mehr Gefässabgänge in Parallelgraft-Technik	39.77.00 ↔	Perkutan-transluminale endovaskuläre Intervention an intrakraniell(en) Gefäss(en), n.n.bez.
39.75.01 ↔	Perkutan-transluminale Gefässintervention, sonstige Gefässe, Fremdkörperentfernung	39.77.09 ↔	Perkutan-transluminale endovaskuläre Intervention an intrakraniell(en) Gefäss(en), sonstige
39.75.10 ↔	Perkutan-transluminale Gefässintervention, sonstige Gefässe, Kathetersysteme zu Rekanalisation von Totalverschlüssen	39.77.10 ↔	Perkutane Ballonangioplastie an intrakraniell(en) Gefäss(en)
39.75.11 ↔	Perkutan-transluminale Gefässintervention, sonstige Gefässe, Rotationstherombektomie	39.77.20 ↔	Perkutane Bladeangioplastie an intrakraniell(en) Gefäss(en)
39.75.12 ↔	Perkutan-transluminale Gefässintervention, sonstige Gefässe, Laserangioplastie	39.77.30 ↔	Perkutane Laserangioplastie an intrakraniell(en) Gefäss(en)
39.75.13 ↔	Perkutan-transluminale Gefässintervention, sonstige Gefässe, Embolie-Protektionssystem (periphere oder viszerale Gefässe)	39.77.40 ↔	Perkutane Atherektomie an intrakraniell(en) Gefäss(en)
39.75.14 ↔	Perkutan-transluminale Gefässintervention, sonstige Gefässe, Atherektomie	39.77.50 ↔	Perkutane selektive Thrombolyse von intrakraniell(en) Gefäss(en)
39.75.15 ↔	Perkutan-transluminale Gefässintervention, sonstige Gefässe, selektive Thrombolyse	39.77.61 ↔	Perkutane Rotationstherombektomie an intrakraniell(en) Gefäss(en)
39.75.16 ↔	Perkutan-transluminale Gefässintervention sonstige Gefässe, selektive Thrombolyse, ultraschallunterstützt	39.77.62 ↔	Perkutane Thrombektomie an intrakraniell(en) Gefäss(en)
39.75.17 ↔	Perkutan-transluminale Thrombektomie, sonstige Gefässe	39.77.70 ↔	Perkutane endovaskuläre Fremdkörperentfernung aus intrakraniell(en) Gefäss(en)
39.75.18 ↔	Perkutan-transluminale Ballonangioplastie, sonstige Gefässe	39.77.80 ↔	Perkutan-transluminale intraarterielle Spasmolyse bei zerebrovaskulären Vasospasmen
39.75.1A ↔	Perkutan-transluminale Angioplastik oder Atherektomie mittels Lithotripsie, sonstige Gefässe	39.79.21 ↔	Coil-Embolisation oder -Verschluss von Gefässen der oberen Extremitäten
39.75.1B ↔	Perkutan-transluminale Bladeangioplastie, sonstige Gefässe	39.79.22 ↔	Coil-Embolisation oder -Verschluss der Aorta
39.75.20 †↔	Perkutan-transluminale Gefässintervention, sonstige Gefässe, kathetergestützte Radiofrequenzablation über die A. renalis	39.79.24 ↔	Coil-Embolisation oder -Verschluss von thorakalen Gefässen
39.75.21 †↔	Perkutan-transluminale Gefässintervention, sonstige Gefässe, kathetergestützte zirkumferentielle Ultraschallablation über die A. renalis	39.79.25 ↔	Coil-Embolisation oder -Verschluss von viszeralen Gefässen
39.75.30 ↔	Zerebrale Perfusionsaugmentation durch partielle endoaortale Ballonokklusion	39.79.26 ↔	Coil-Embolisation oder -Verschluss von abdominalen und pelvinalen Gefässen
39.76.10 ↔	Perkutane Ballonangioplastie an präzerebralem(en) (extrakraniell(en)) Gefäss(en)	39.79.27 ↔	Coil-Embolisation oder -Verschluss von Gefässen der unteren Extremitäten
39.76.11 ↔	Perkutane Angioplastik oder Atherektomie mittels Lithotripsie an präzerebralem(en) (extrakraniell(en)) Gefäss(en)	39.79.28 ↔	Coil-Embolisation oder -Verschluss von spinalen Gefässen
39.76.20 ↔	Perkutane Bladeangioplastie an präzerebralem(en) (extrakraniell(en)) Gefäss(en)	39.79.29 ↔	Coil-Embolisation oder -Verschluss von sonstigen Gefässen, sonstige
		39.79.41 ↔	Selektive Embolisation mit ablösbaren Ballons von Gefässen der oberen Extremitäten
		39.79.42 ↔	Selektive Embolisation mit ablösbaren Ballons der Aorta
		39.79.44 ↔	Selektive Embolisation mit ablösbaren Ballons von thorakalen Gefässen
		39.79.45 ↔	Selektive Embolisation mit ablösbaren Ballons von viszeralen Gefässen
		39.79.46 ↔	Selektive Embolisation mit ablösbaren Ballons von abdominalen und pelvinalen Gefässen
		39.79.47 ↔	Selektive Embolisation mit ablösbaren Ballons von spinalen Gefässen
		39.79.48 ↔	Selektive Embolisation mit ablösbaren Ballons von Gefässen der unteren Extremitäten
		39.79.49 ↔	Selektive Embolisation mit ablösbaren Ballons von sonstigen Gefässen, sonstige
		39.79.51 ↔	Selektive Embolisation mit Schirmen von Gefässen der oberen Extremitäten
		39.79.52 ↔	Selektive Embolisation mit Schirmen der Aorta

39.79.54 ↔	Selektive Embolisation mit Schirmen von thorakalen Gefässen	39.79.A1 ↔	Selektive Embolisation mit Plugs von Gefässen der oberen Extremitäten
39.79.55 ↔	Selektive Embolisation mit Schirmen von viszerale Gefässen	39.79.A2 ↔	Selektive Embolisation mit Plugs der Aorta
39.79.56 ↔	Selektive Embolisation mit Schirmen von abdominalen und pelvinen Gefässen	39.79.A4 ↔	Selektive Embolisation mit Plugs von thorakalen Gefässen
39.79.57 ↔	Selektive Embolisation mit Schirmen von Gefässen der unteren Extremitäten	39.79.A5 ↔	Selektive Embolisation mit Plugs von viszerale Gefässen
39.79.58 ↔	Selektive Embolisation mit Schirmen von spinalen Gefässen	39.79.A6 ↔	Selektive Embolisation mit Plugs von abdominalen und pelvinen Gefässen
39.79.59 ↔	Selektive Embolisation mit Schirmen von sonstigen Gefässen, sonstige	39.79.A7 ↔	Selektive Embolisation mit Plugs von Gefässen der unteren Extremitäten
39.79.61 ↔	Selektive Embolisation mit Partikeln von Gefässen der oberen Extremitäten	39.79.A8 ↔	Selektive Embolisation mit Plugs von spinalen Gefässen
39.79.62 ↔	Selektive Embolisation mit Partikeln der Aorta	39.79.A9 ↔	Selektive Embolisation mit Plugs von sonstigen Gefässen, sonstige
39.79.64 ↔	Selektive Embolisation mit Partikeln von thorakalen Gefässen	39.79.B1 ↔	Selektive Embolisation mit embolisierenden Flüssigkeiten von Gefässen der oberen Extremitäten
39.79.65 ↔	Selektive Embolisation mit Partikeln von viszerale Gefässen	39.79.B2 ↔	Selektive Embolisation mit embolisierenden Flüssigkeiten der Aorta
39.79.66 ↔	Selektive Embolisation mit Partikeln von abdominalen und pelvinen Gefässen	39.79.B4 ↔	Selektive Embolisation mit embolisierenden Flüssigkeiten von thorakalen Gefässen
39.79.67 ↔	Selektive Embolisation mit Partikeln von Gefässen der unteren Extremitäten	39.79.B5 ↔	Selektive Embolisation mit embolisierenden Flüssigkeiten von viszerale Gefässen
39.79.68 ↔	Selektive Embolisation mit Partikeln von spinalen Gefässen	39.79.B6 ↔	Selektive Embolisation mit embolisierenden Flüssigkeiten von abdominalen und pelvinen Gefässen
39.79.69 ↔	Selektive Embolisation mit Partikeln von sonstigen Gefässen, sonstige	39.79.B7 ↔	Selektive Embolisation mit embolisierenden Flüssigkeiten von Gefässen der unteren Extremitäten
39.79.71 ↔	Kathetertechnischer Verschluss mittels Laser, an Arterien der oberen Extremitäten	39.79.B8 ↔	Selektive Embolisation mit embolisierenden Flüssigkeiten von spinalen Gefässen
39.79.72 ↔	Kathetertechnischer Verschluss mittels Laser, an der Aorta	39.79.C1 ↔	Selektive Embolisation mit adhäsivem Embolisat von Gefässen der oberen Extremitäten
39.79.74 ↔	Kathetertechnischer Verschluss mittels Laser, an thorakalen Gefässen	39.79.C2 ↔	Selektive Embolisation mit adhäsivem Embolisat der Aorta
39.79.75 ↔	Kathetertechnischer Verschluss mittels Laser, an Gefässen der unteren Extremitäten	39.79.C4 ↔	Selektive Embolisation mit adhäsivem Embolisat von thorakalen Gefässen
39.79.76 ↔	Kathetertechnischer Verschluss mittels Laser, an viszerale Gefässen	39.79.C5 ↔	Selektive Embolisation mit adhäsivem Embolisat von viszerale Gefässen
39.79.77 ↔	Kathetertechnischer Verschluss mittels Laser, an abdominalen und pelvinen Gefässen	39.79.C6 ↔	Selektive Embolisation mit adhäsivem Embolisat von abdominalen und pelvinen Gefässen
39.79.79 ↔	Kathetertechnischer Verschluss von Arterien mittels Laser, sonstige Gefässe, sonstige	39.79.C7 ↔	Selektive Embolisation mit adhäsivem Embolisat von Gefässen der unteren Extremitäten
39.79.81 ↔	Kathetertechnischer Verschluss mittels Radiofrequenz an Arterien der oberen Extremitäten	39.79.C8 ↔	Selektive Embolisation mit adhäsivem Embolisat von spinalen Gefässen
39.79.82 ↔	Kathetertechnischer Verschluss mittels Radiofrequenz an der Aorta	39.7A.09 ↔	Endovaskuläre Implantation eines Stent-Grafts [Stent-Prothese] in sonstige Gefässe, sonstige
39.79.84 ↔	Kathetertechnischer Verschluss mittels Radiofrequenz an thorakalen Gefässen	39.7A.11 ↔	Endovaskuläre Implantation, iliakal, 1 Stent-Prothese, ohne Öffnung
39.79.85 ↔	Kathetertechnischer Verschluss mittels Radiofrequenz an Gefässen der unteren Extremitäten	39.7A.12 ↔	Endovaskuläre Implantation, iliakal, 2 Stent-Prothesen, ohne Öffnung
39.79.86 ↔	Kathetertechnischer Verschluss mittels Radiofrequenz an viszerale Gefässen	39.7A.13 ↔	Endovaskuläre Implantation, iliakal, 3 Stent-Prothesen, ohne Öffnung
39.79.87 ↔	Kathetertechnischer Verschluss mittels Radiofrequenz an abdominalen und pelvinen Gefässen	39.7A.14 ↔	Endovaskuläre Implantation, iliakal, 4 Stent-Prothesen, ohne Öffnung
39.79.89 ↔	Kathetertechnischer Verschluss mittels Radiofrequenz an sonstigen Gefässen, sonstige	39.7A.15 ↔	Endovaskuläre Implantation, iliakal, 5 Stent-Prothesen, ohne Öffnung
39.79.91 ↔	Selektive Embolisation von Gefässen der oberen Extremitäten, sonstige	39.7A.16 ↔	Endovaskuläre Implantation, iliakal, 6 und mehr Stent-Prothesen, ohne Öffnung
39.79.92 ↔	Selektive Embolisation der Aorta, sonstige	39.7A.21 ↔	Endovaskuläre Implantation in Beckenarterien eines Stent-Grafts [Stent-Prothese], iliakal mit Öffnung
39.79.94 ↔	Selektive Embolisation von thorakalen Gefässen, sonstige	39.7A.22 ↔	Endovaskuläre Implantation in Beckenarterie eines Stent-Grafts [Stent-Prothese], mit Versorgung eines Gefässabganges in Parallelgraft-Technik
39.79.95 ↔	Selektive Embolisation von viszerale Gefässen, sonstige	39.7A.31 ↔	Endovaskuläre Implantation eines Stent-Grafts [Stent-Prothese] in die V. cava
39.79.96 ↔	Selektive Embolisation von abdominalen und pelvinen Gefässen, sonstige	39.7A.32 ↔	Endovaskuläre Implantation eines Stent-Grafts [Stent-Prothese] in die V. portae
39.79.97 ↔	Selektive Embolisation von Gefässen der unteren Extremitäten, sonstige	39.7A.41 ↔	Endovaskuläre Implantation eines Stent-Grafts [Stent-Prothese] in Nierengefässe
39.79.98 ↔	Selektive Embolisation von spinalen Gefässen, sonstige		

39.8X.10 ↔	Exploration des Glomus caroticum und anderer Paraganglien	39.95.44 ‡↔	Hämodialyse: Kontinuierlich, venovenös, pumpengetrieben [CVVHD], Antikoagulation mit sonstigen Substanzen, von mehr als 144 Stunden bis 264 Stunden
39.8X.11 ↔	Exzision des Glomus caroticum und anderer Paraganglien	39.95.45 ‡↔	Hämodialyse: Kontinuierlich, venovenös, pumpengetrieben [CVVHD], Antikoagulation mit sonstigen Substanzen, von mehr als 264 Stunden bis 432 Stunden
39.8X.20 ↔	Implantation oder Ersetzen eines Impulsgenerators zur Aktivierung des Baroreflexes	39.95.46 ‡↔	Hämodialyse: Kontinuierlich, venovenös, pumpengetrieben [CVVHD], Antikoagulation mit sonstigen Substanzen, von mehr als 432 Stunden
39.8X.21 ↔	Revision ohne Ersatz eines Impulsgenerators zur Aktivierung des Baroreflexes	39.95.50 ‡↔	Hämodialyse: n.n.bez.
39.8X.22 ↔	Entfernen eines Impulsgenerators zur Aktivierung des Baroreflexes	39.95.59 ‡↔	Hämodialyse: sonstige
39.8X.30 ↔	Implantation oder Ersetzen einer (von) Elektrode(n) zur Aktivierung des Baroreflexes	39.95.60 ‡↔	Hämodialyse: Intermittierend, n.n.bez.
39.8X.31 ↔	Revision ohne Ersatz einer (von) Elektrode(n) zur Aktivierung des Baroreflexes	39.95.61 ‡↔	Hämodialyse: Intermittierend, Antikoagulation mit Heparin oder ohne Antikoagulation
39.8X.32 ↔	Entfernen einer (von) Elektrode(n) zur Aktivierung des Baroreflexes	39.95.62 ‡↔	Hämodialyse: Intermittierend, Antikoagulation mit sonstigen Substanzen
39.8X.99 ↔	Operationen am Glomus caroticum, Sinus caroticus und anderen Paraganglien, sonstige	39.95.63 ‡↔	Hämodialyse: Verlängert intermittierend, Antikoagulation mit Heparin oder ohne Antikoagulation
39.95.10 ‡↔	Hämodialyse: n.n.bez.	39.95.64 ‡↔	Hämodialyse: Verlängert intermittierend, Antikoagulation mit sonstigen Substanzen
39.95.19 ‡↔	Hämodialyse: sonstige	39.95.70 ‡↔	Hämodialyse: Kontinuierlich, venovenös, pumpengetrieben [CVVH], Antikoagulation mit Heparin oder ohne Antikoagulation, Dauer n.n.bez.
39.95.20 ‡↔	Hämodialyse: Intermittierend, n.n.bez.	39.95.71 ‡↔	Hämodialyse: Kontinuierlich, venovenös, pumpengetrieben [CVVH], Antikoagulation mit Heparin oder ohne Antikoagulation, bis 24 Stunden
39.95.21 ‡↔	Hämodialyse: Intermittierend, Antikoagulation mit Heparin oder ohne Antikoagulation	39.95.72 ‡↔	Hämodialyse: Kontinuierlich, venovenös, pumpengetrieben [CVVHD], Antikoagulation mit Heparin oder ohne Antikoagulation, Dauer n.n.bez.
39.95.22 ‡↔	Hämodialyse: Intermittierend, Antikoagulation mit sonstigen Substanzen	39.95.73 ‡↔	Hämodialyse: Kontinuierlich, venovenös, pumpengetrieben [CVVHD], Antikoagulation mit Heparin oder ohne Antikoagulation, bis 24 Stunden
39.95.23 ‡↔	Hämodialyse: Verlängert intermittierend, Antikoagulation mit Heparin oder ohne Antikoagulation	39.95.74 ‡↔	Hämodialyse: Kontinuierlich, venovenös, pumpengetrieben [CVVHD], Antikoagulation mit Heparin oder ohne Antikoagulation, von mehr als 24 Stunden bis 72 Stunden
39.95.24 ‡↔	Hämodialyse: Verlängert intermittierend, Antikoagulation mit sonstigen Substanzen	39.95.75 ‡↔	Hämodialyse: Kontinuierlich, venovenös, pumpengetrieben [CVVHD], Antikoagulation mit Heparin oder ohne Antikoagulation, von mehr als 72 Stunden bis 144 Stunden
39.95.30 ‡↔	Hämodialyse: Kontinuierlich, venovenös, pumpengetrieben [CVVHD], Antikoagulation mit Heparin oder ohne Antikoagulation, Dauer n.n.bez.	39.95.76 ‡↔	Hämodialyse: Kontinuierlich, venovenös, pumpengetrieben [CVVH], Antikoagulation mit Heparin oder ohne Antikoagulation, von mehr als 264 Stunden bis 432 Stunden
39.95.31 ‡↔	Hämodialyse: Kontinuierlich, venovenös, pumpengetrieben [CVVHD], Antikoagulation mit Heparin oder ohne Antikoagulation, bis 24 Stunden	39.95.77 ‡↔	Hämodialyse: Kontinuierlich, venovenös, pumpengetrieben [CVVH], Antikoagulation mit Heparin oder ohne Antikoagulation, von mehr als 432 Stunden
39.95.32 ‡↔	Hämodialyse: Kontinuierlich, venovenös, pumpengetrieben [CVVHD], Antikoagulation mit Heparin oder ohne Antikoagulation, von mehr als 24 Stunden bis 72 Stunden	39.95.80 ‡↔	Hämodialyse: Kontinuierlich, venovenös, pumpengetrieben [CVVH], Antikoagulation mit sonstigen Substanzen, Dauer n.n.bez.
39.95.33 ‡↔	Hämodialyse: Kontinuierlich, venovenös, pumpengetrieben [CVVHD], Antikoagulation mit Heparin oder ohne Antikoagulation, von mehr als 72 Stunden bis 144 Stunden	39.95.81 ‡↔	Hämodialyse: Kontinuierlich, venovenös, pumpengetrieben [CVVH], Antikoagulation mit sonstigen Substanzen, bis 24 Stunden
39.95.34 ‡↔	Hämodialyse: Kontinuierlich, venovenös, pumpengetrieben [CVVHD], Antikoagulation mit Heparin oder ohne Antikoagulation, von mehr als 144 Stunden bis 264 Stunden	39.95.82 ‡↔	Hämodialyse: Kontinuierlich, venovenös, pumpengetrieben [CVVH], Antikoagulation mit sonstigen Substanzen, von mehr als 24 Stunden bis 72 Stunden
39.95.35 ‡↔	Hämodialyse: Kontinuierlich, venovenös, pumpengetrieben [CVVHD], Antikoagulation mit Heparin oder ohne Antikoagulation, von mehr als 264 Stunden bis 432 Stunden	39.95.83 ‡↔	Hämodialyse: Kontinuierlich, venovenös, pumpengetrieben [CVVH], Antikoagulation mit sonstigen Substanzen, von mehr als 72 Stunden bis 144 Stunden
39.95.36 ‡↔	Hämodialyse: Kontinuierlich, venovenös, pumpengetrieben [CVVHD], Antikoagulation mit Heparin oder ohne Antikoagulation, von mehr als 432 Stunden	39.95.84 ‡↔	Hämodialyse: Kontinuierlich, venovenös, pumpengetrieben [CVVH], Antikoagulation mit sonstigen Substanzen, von mehr als 144 Stunden bis 264 Stunden
39.95.40 ‡↔	Hämodialyse: Kontinuierlich, venovenös, pumpengetrieben [CVVHD], Antikoagulation mit sonstigen Substanzen, Dauer der Behandlung n.n.bez.	39.95.85 ‡↔	Hämodialyse: Kontinuierlich, venovenös, pumpengetrieben [CVVH], Antikoagulation mit sonstigen Substanzen, von mehr als 264 Stunden bis 432 Stunden
39.95.41 ‡↔	Hämodialyse: Kontinuierlich, venovenös, pumpengetrieben [CVVHD], Antikoagulation mit sonstigen Substanzen, bis 24 Stunden		
39.95.42 ‡↔	Hämodialyse: Kontinuierlich, venovenös, pumpengetrieben [CVVHD], Antikoagulation mit sonstigen Substanzen, von mehr als 24 Stunden bis 72 Stunden		
39.95.43 ‡↔	Hämodialyse: Kontinuierlich, venovenös, pumpengetrieben [CVVHD], Antikoagulation mit sonstigen Substanzen, von mehr als 72 Stunden bis 144 Stunden		

- 39.95.86 †↔ Hämodifiltration: Kontinuierlich, venovenös, pumpengetrieben [CVVH], Antikoagulation mit sonstigen Substanzen, von mehr als 432 Stunden
- 39.95.A0 †↔ Hämodifiltration: Kontinuierlich, arteriovenös [CAVH], Dauer n.n.bez.
- 39.95.A1 †↔ Hämodifiltration: Kontinuierlich, arteriovenös [CAVH], bis 24 Stunden
- 39.95.A2 †↔ Hämodifiltration: Kontinuierlich, arteriovenös [CAVH], von mehr als 24 Stunden bis 72 Stunden
- 39.95.A3 †↔ Hämodifiltration: Kontinuierlich, arteriovenös [CAVH], von mehr als 72 Stunden bis 144 Stunden
- 39.95.A4 †↔ Hämodifiltration: Kontinuierlich, arteriovenös [CAVH], von mehr als 144 Stunden bis 264 Stunden
- 39.95.A5 †↔ Hämodifiltration: Kontinuierlich, arteriovenös [CAVH], von mehr als 264 Stunden bis 432 Stunden
- 39.95.A6 †↔ Hämodifiltration: Kontinuierlich, arteriovenös [CAVH], von mehr als 432 Stunden
- 39.95.B0 †↔ Hämodiafiltration: Intermittierend, n.n.bez.
- 39.95.B1 †↔ Hämodiafiltration: Intermittierend, Antikoagulation mit Heparin oder ohne Antikoagulation
- 39.95.B2 †↔ Hämodiafiltration: Intermittierend, Antikoagulation mit sonstigen Substanzen
- 39.95.B3 †↔ Hämodiafiltration: Verlängert intermittierend, Antikoagulation mit Heparin oder ohne Antikoagulation
- 39.95.B9 †↔ Hämodiafiltration: Verlängert intermittierend, Antikoagulation mit sonstigen Substanzen
- 39.95.C0 †↔ Hämodiafiltration: Kontinuierlich, venovenös, pumpengetrieben [CVVHDF], Antikoagulation mit Heparin oder ohne Antikoagulation, Dauer n.n.bez.
- 39.95.C1 †↔ Hämodiafiltration: Kontinuierlich, venovenös, pumpengetrieben [CVVHDF], Antikoagulation mit Heparin oder ohne Antikoagulation, bis 24 Stunden
- 39.95.C2 †↔ Hämodiafiltration: Kontinuierlich, venovenös, pumpengetrieben [CVVHDF], Antikoagulation mit Heparin oder ohne Antikoagulation, von mehr als 24 Stunden bis 72 Stunden
- 39.95.C3 †↔ Hämodiafiltration: Kontinuierlich, venovenös, pumpengetrieben [CVVHDF], Antikoagulation mit Heparin oder ohne Antikoagulation, von mehr als 72 Stunden bis 144 Stunden
- 39.95.C4 †↔ Hämodiafiltration: Kontinuierlich, venovenös, pumpengetrieben [CVVHDF], Antikoagulation mit Heparin oder ohne Antikoagulation, von mehr als 144 Stunden bis 264 Stunden
- 39.95.C5 †↔ Hämodiafiltration: Kontinuierlich, venovenös, pumpengetrieben [CVVHDF], Antikoagulation mit Heparin oder ohne Antikoagulation, von mehr als 264 Stunden bis 432 Stunden
- 39.95.C6 †↔ Hämodiafiltration: Kontinuierlich, venovenös, pumpengetrieben [CVVHDF], Antikoagulation mit Heparin oder ohne Antikoagulation, von mehr als 432 Stunden
- 39.95.D0 †↔ Hämodiafiltration: Kontinuierlich, venovenös, pumpengetrieben [CVVHDF], Antikoagulation mit sonstigen Substanzen, n.n.bez.
- 39.95.D1 †↔ Hämodiafiltration: Kontinuierlich, venovenös, pumpengetrieben [CVVHDF], Antikoagulation mit sonstigen Substanzen, bis 24 Stunden
- 39.95.D2 †↔ Hämodiafiltration: Kontinuierlich, venovenös, pumpengetrieben [CVVHDF], Antikoagulation mit sonstigen Substanzen, von mehr als 24 Stunden bis 72 Stunden
- 39.95.D3 †↔ Hämodiafiltration: Kontinuierlich, venovenös, pumpengetrieben [CVVHDF], Antikoagulation mit sonstigen Substanzen, von mehr als 72 Stunden bis 144 Stunden
- 39.95.D4 †↔ Hämodiafiltration: Kontinuierlich, venovenös, pumpengetrieben [CVVHDF], Antikoagulation mit sonstigen Substanzen, von mehr als 144 Stunden bis 264 Stunden
- 39.95.D5 †↔ Hämodiafiltration: Kontinuierlich, venovenös, pumpengetrieben [CVVHDF], Antikoagulation mit sonstigen Substanzen, von mehr als 264 Stunden bis 432 Stunden
- 39.95.D9 †↔ Hämodiafiltration: Kontinuierlich, venovenös, pumpengetrieben [CVVHDF], Antikoagulation mit sonstigen Substanzen, von mehr als 432 Stunden
- 39.95.E0 †↔ Hämodiafiltration: Kontinuierlich, arteriovenös [CAVHDF], Dauer n.n.bez.
- 39.95.E1 †↔ Hämodiafiltration: Kontinuierlich, arteriovenös [CAVHDF], bis 24 Stunden
- 39.95.E2 †↔ Hämodiafiltration: Kontinuierlich, arteriovenös [CAVHDF], von mehr als 24 Stunden bis 72 Stunden
- 39.95.E3 †↔ Hämodiafiltration: Kontinuierlich, arteriovenös [CAVHDF], von mehr als 72 Stunden bis 144 Stunden
- 39.95.E4 †↔ Hämodiafiltration: Kontinuierlich, arteriovenös [CAVHDF], von mehr als 144 Stunden bis 264 Stunden
- 39.95.E5 †↔ Hämodiafiltration: Kontinuierlich, arteriovenös [CAVHDF], von mehr als 264 Stunden bis 432 Stunden
- 39.95.E6 †↔ Hämodiafiltration: Kontinuierlich, arteriovenös [CAVHDF], von mehr als 432 Stunden
- 39.95.I2 †↔ Nierenersatzverfahren zur Therapie des Transplantatversagens (Niere), kontinuierlich
- 39.97.11 †↔ Isolierte Extremitätenperfusion mit Zytostatikum
- 39.97.12 †↔ Isolierte Extremitätenperfusion mit Tumornekrosefaktor
- 39.97.13 †↔ Isolierte Extremitätenperfusion mit Zytostatikum sowie Tumornekrosefaktor
- 39.97.19 †↔ Isolierte Extremitätenperfusion, sonstige Substanzen
- 39.99.10 ↔ Aortopexie
- 39.99.20 ↔ Operationen bei kongenitalen Gefässanomalien, n.n.bez.
- 39.99.21 ↔ Operationen bei kongenitaler Anomalie des Aortenisthmus (Stenose) oder bei unterbrochenem Aortenbogen
- 39.99.22 ↔ Operationen bei kongenitalen Anomalien der A. oder V. pulmonalis oder bei A. lusoria
- 39.99.23 ↔ Operationen bei kongenitalen Anomalien der V. cava
- 39.99.24 ↔ Operationen bei kongenitalen Kollateralfässen und Unifokalisierung
- 39.99.31 ↔ Katheterinterventioneller Verschluss des Ductus arteriosus Botalli, mit Coil
- 39.99.32 ↔ Katheterinterventioneller Verschluss des Ductus arteriosus Botalli, mit Amplatz-Ductus-Occluder
- 39.99.38 ↔ Katheterinterventioneller Verschluss des Ductus arteriosus Botalli, sonstige
- 39.99.39 ↔ Operationen bei sonstigen kongenitalen Gefässanomalien
- 39.9A.11 †↔ Implantation oder Wechsel eines vollständig implantierbaren Katheterverweilsystems
- 39.9A.21 ↔ Implantation oder Wechsel einer vollständig implantierbaren Infusionspumpe zur intravenösen Infusion mit konstanter Flussrate
- 39.9A.22 ↔ Implantation oder Wechsel einer vollständig implantierbaren Infusionspumpe zur intravenösen Infusion mit programmierbarem variablem Tagesprofil
- 39.9A.23 ↔ Implantation oder Wechsel einer vollständig implantierbaren Infusionspumpe zur intravenösen Infusion mit integrierter elektronischer Okklusionsüberwachung
- 39.9A.24 ↔ Implantation oder Wechsel einer vollständig implantierbaren Infusionspumpe zur intravenösen Infusion, sonstige
- 39.A1.11 †↔ Einsatz eines Excimer-Laser
- 39.A1.12 †↔ Einsatz eines Cutting sheath

39.A1.21 ↔	Platzierung einer Elektrode zur direkten Stimulation des intrakardialen Leitungssystems (His Bundle Pacing)	39.B1.M2 ↔	(Perkutan-)transluminale Implantation von Stents ohne Medikamentenfreisetzung, Aortopulmonale Kollateralgefäße [MAPCA]
39.B1.09 ↔	(Perkutan-)transluminale Implantation von Stents ohne Medikamentenfreisetzung, sonstige	39.B1.N2 ↔	(Perkutan-)transluminale Implantation von Stents ohne Medikamentenfreisetzung, künstliche aortopulmonale Shunts
39.B1.11 ↔	(Perkutan-)transluminale Implantation von Stents ohne Medikamentenfreisetzung, intrakranielle Gefäße	39.B2.09 ↔	(Perkutan-)transluminale Implantation von Stents mit Medikamentenfreisetzung, sonstige
39.B1.22 ↔	(Perkutan-)transluminale Implantation von Stents ohne Medikamentenfreisetzung, A. carotis n.n.bez.	39.B2.11 ↔	(Perkutan-)transluminale Implantation von Stents mit Medikamentenfreisetzung, intrakranielle Gefäße
39.B1.23 ↔	(Perkutan-)transluminale Implantation von Stents ohne Medikamentenfreisetzung, A. carotis communis	39.B2.22 ↔	(Perkutan-)transluminale Implantation von Stents mit Medikamentenfreisetzung, A. carotis n.n.bez.
39.B1.25 ↔	(Perkutan-)transluminale Implantation von Stents ohne Medikamentenfreisetzung, A. carotis interna extrakraniell	39.B2.23 ↔	(Perkutan-)transluminale Implantation von Stents mit Medikamentenfreisetzung, A. carotis communis
39.B1.26 ↔	(Perkutan-)transluminale Implantation von Stents ohne Medikamentenfreisetzung, A. carotis interna extrakraniell mit A. carotis communis	39.B2.25 ↔	(Perkutan-)transluminale Implantation von Stents mit Medikamentenfreisetzung, A. carotis interna extrakraniell
39.B1.27 ↔	(Perkutan-)transluminale Implantation von Stents ohne Medikamentenfreisetzung, A. carotis externa	39.B2.26 ↔	(Perkutan-)transluminale Implantation von Stents mit Medikamentenfreisetzung, A. carotis interna extrakraniell mit A. carotis communis
39.B1.28 ↔	(Perkutan-)transluminale Implantation von Stents ohne Medikamentenfreisetzung, A. vertebralis extrakraniell	39.B2.27 ↔	(Perkutan-)transluminale Implantation von Stents mit Medikamentenfreisetzung, A. carotis externa
39.B1.31 ↔	(Perkutan-)transluminale Implantation von Stents ohne Medikamentenfreisetzung, Gefäße von Schulter und Oberarm	39.B2.28 ↔	(Perkutan-)transluminale Implantation von Stents mit Medikamentenfreisetzung, A. vertebralis extrakraniell
39.B1.51 ↔	(Perkutan-)transluminale Implantation von Stents ohne Medikamentenfreisetzung, Gefäße von Unterarm	39.B2.31 ↔	(Perkutan-)transluminale Implantation von Stents mit Medikamentenfreisetzung, Gefäße von Schulter und Oberarm
39.B1.71 ↔	(Perkutan-)transluminale Implantation von Stents ohne Medikamentenfreisetzung, Aorta	39.B2.51 ↔	(Perkutan-)transluminale Implantation von Stents mit Medikamentenfreisetzung, Gefäße von Unterarm
39.B1.74 ↔	(Perkutan-)transluminale Implantation von Stents ohne Medikamentenfreisetzung, Aortenisthmus	39.B2.71 ↔	(Perkutan-)transluminale Implantation von Stents mit Medikamentenfreisetzung, Aorta
39.B1.75 ↔	(Perkutan-)transluminale Implantation von Stents ohne Medikamentenfreisetzung, Ductus arteriosus apertus	39.B2.74 ↔	(Perkutan-)transluminale Implantation von Stents mit Medikamentenfreisetzung, Aortenisthmus
39.B1.81 ↔	(Perkutan-)transluminale Implantation von Stents ohne Medikamentenfreisetzung, andere thorakale Gefäße	39.B2.75 ↔	(Perkutan-)transluminale Implantation von Stents mit Medikamentenfreisetzung, Ductus arteriosus apertus
39.B1.A4 ↔	(Perkutan-)transluminale Implantation von Stents ohne Medikamentenfreisetzung, A. pulmonalis	39.B2.81 ↔	(Perkutan-)transluminale Implantation von Stents mit Medikamentenfreisetzung, andere thorakale Gefäße
39.B1.C1 ↔	(Perkutan-)transluminale Implantation von Stents ohne Medikamentenfreisetzung, andere abdominale und pelvine Arterien	39.B2.A4 ↔	(Perkutan-)transluminale Implantation von Stents mit Medikamentenfreisetzung, A. pulmonalis
39.B1.C3 ↔	(Perkutan-)transluminale Implantation von Stents ohne Medikamentenfreisetzung, A. iliaca	39.B2.C1 ↔	(Perkutan-)transluminale Implantation von Stents mit Medikamentenfreisetzung, andere abdominale und pelvine Arterien
39.B1.D1 ↔	(Perkutan-)transluminale Implantation von Stents ohne Medikamentenfreisetzung, viszerale Gefäße	39.B2.C3 ↔	(Perkutan-)transluminale Implantation von Stents mit Medikamentenfreisetzung, A. iliaca
39.B1.G1 ↔	(Perkutan-)transluminale Implantation von Stents ohne Medikamentenfreisetzung, Arterien vom Oberschenkel	39.B2.D1 ↔	(Perkutan-)transluminale Implantation von Stents mit Medikamentenfreisetzung, viszerale Gefäße
39.B1.H1 ↔	(Perkutan-)transluminale Implantation von Stents ohne Medikamentenfreisetzung, Gefäße vom Unterschenkel	39.B2.G1 ↔	(Perkutan-)transluminale Implantation von Stents mit Medikamentenfreisetzung, Arterien vom Oberschenkel
39.B1.J3 ↔	(Perkutan-)transluminale Implantation von Stents ohne Medikamentenfreisetzung, V. pulmonalis	39.B2.H1 ↔	(Perkutan-)transluminale Implantation von Stents mit Medikamentenfreisetzung, Gefäße vom Unterschenkel
39.B1.J7 ↔	(Perkutan-)transluminale Implantation von Stents ohne Medikamentenfreisetzung, V. cava	39.B2.J3 ↔	(Perkutan-)transluminale Implantation von Stents mit Medikamentenfreisetzung, V. pulmonalis
39.B1.JB ↔	(Perkutan-)transluminale Implantation von Stents ohne Medikamentenfreisetzung, andere abdominale und pelvine Venen	39.B2.J7 ↔	(Perkutan-)transluminale Implantation von Stents mit Medikamentenfreisetzung, V. cava
39.B1.JF ↔	(Perkutan-)transluminale Implantation von Stents ohne Medikamentenfreisetzung, Venen vom Oberschenkel	39.B2.JB ↔	(Perkutan-)transluminale Implantation von Stents mit Medikamentenfreisetzung, andere abdominale und pelvine Venen
39.B1.JI ↔	(Perkutan-)transluminale Implantation von Stents ohne Medikamentenfreisetzung, V. portae	39.B2.JF ↔	(Perkutan-)transluminale Implantation von Stents mit Medikamentenfreisetzung, Venen vom Oberschenkel
39.B1.L1 ↔	(Perkutan-)transluminale Implantation von Stents ohne Medikamentenfreisetzung, spinale Gefäße	39.B2.JI ↔	(Perkutan-)transluminale Implantation von Stents mit Medikamentenfreisetzung, V. portae
		39.B2.L1 ↔	(Perkutan-)transluminale Implantation von Stents mit Medikamentenfreisetzung, spinale Gefäße
		39.B2.M2 ↔	(Perkutan-)transluminale Implantation von Stents mit Medikamentenfreisetzung, Aortopulmonale Kollateralgefäße [MAPCA]

- 39.B2.N2 ↔ (Perkutan-)transluminale Implantation von Stents mit Medikamentenfreisetzung, künstliche aortopulmonale Shunts
- 39.B3.09 ↔ (Perkutan-)transluminale Implantation von gecoverten Stents ohne Medikamentenfreisetzung, sonstige
- 39.B3.11 ↔ (Perkutan-)transluminale Implantation von gecoverten Stents ohne Medikamentenfreisetzung, intrakranielle Gefäße
- 39.B3.22 ↔ (Perkutan-)transluminale Implantation von gecoverten Stents ohne Medikamentenfreisetzung, A. carotis n.n.bez.
- 39.B3.23 ↔ (Perkutan-)transluminale Implantation von gecoverten Stents ohne Medikamentenfreisetzung, A. carotis communis
- 39.B3.25 ↔ (Perkutan-)transluminale Implantation von gecoverten Stents ohne Medikamentenfreisetzung, A. carotis interna extrakraniell
- 39.B3.26 ↔ (Perkutan-)transluminale Implantation von gecoverten Stents ohne Medikamentenfreisetzung, A. carotis interna extrakraniell mit A. carotis communis
- 39.B3.27 ↔ (Perkutan-)transluminale Implantation von gecoverten Stents ohne Medikamentenfreisetzung, A. carotis externa
- 39.B3.28 ↔ (Perkutan-)transluminale Implantation von gecoverten Stents ohne Medikamentenfreisetzung, A. vertebralis extrakraniell
- 39.B3.31 ↔ (Perkutan-)transluminale Implantation von gecoverten Stents ohne Medikamentenfreisetzung, Gefäße von Schulter und Oberarm
- 39.B3.51 ↔ (Perkutan-)transluminale Implantation von gecoverten Stents ohne Medikamentenfreisetzung, Gefäße von Unterarm
- 39.B3.75 ↔ (Perkutan-)transluminale Implantation von gecoverten Stents ohne Medikamentenfreisetzung, Ductus arteriosus apertus
- 39.B3.81 ↔ (Perkutan-)transluminale Implantation von gecoverten Stents ohne Medikamentenfreisetzung, andere thorakale Gefäße
- 39.B3.C1 ↔ (Perkutan-)transluminale Implantation von gecoverten Stents ohne Medikamentenfreisetzung, andere abdominale und pelvine Arterien
- 39.B3.C3 ↔ (Perkutan-)transluminale Implantation von gecoverten Stents ohne Medikamentenfreisetzung, A. iliaca
- 39.B3.D1 ↔ (Perkutan-)transluminale Implantation von gecoverten Stents ohne Medikamentenfreisetzung, viszerale Gefäße
- 39.B3.G1 ↔ (Perkutan-)transluminale Implantation von gecoverten Stents ohne Medikamentenfreisetzung, Arterien vom Oberschenkel
- 39.B3.H1 ↔ (Perkutan-)transluminale Implantation von gecoverten Stents ohne Medikamentenfreisetzung, Gefäße vom Unterschenkel
- 39.B3.J7 ↔ (Perkutan-)transluminale Implantation von gecoverten Stents ohne Medikamentenfreisetzung, V. cava
- 39.B3.JB ↔ (Perkutan-)transluminale Implantation von gecoverten Stents ohne Medikamentenfreisetzung, andere abdominale und pelvine Venen
- 39.B3.JF ↔ (Perkutan-)transluminale Implantation von gecoverten Stents ohne Medikamentenfreisetzung, Venen vom Oberschenkel
- 39.B3.JI ↔ (Perkutan-)transluminale Implantation von gecoverten Stents ohne Medikamentenfreisetzung, V. portae
- 39.B3.L1 ↔ (Perkutan-)transluminale Implantation von gecoverten Stents ohne Medikamentenfreisetzung, spinale Gefäße
- 39.B4.09 ↔ (Perkutan-)transluminale Implantation von gecoverten Stents mit Medikamentenfreisetzung, sonstige
- 39.B4.11 ↔ (Perkutan-)transluminale Implantation von gecoverten Stents mit Medikamentenfreisetzung, intrakranielle Gefäße
- 39.B4.22 ↔ (Perkutan-)transluminale Implantation von gecoverten Stents mit Medikamentenfreisetzung, A. carotis n.n.bez.
- 39.B4.23 ↔ (Perkutan-)transluminale Implantation von gecoverten Stents mit Medikamentenfreisetzung, A. carotis communis
- 39.B4.25 ↔ (Perkutan-)transluminale Implantation von gecoverten Stents mit Medikamentenfreisetzung, A. carotis interna extrakraniell
- 39.B4.26 ↔ (Perkutan-)transluminale Implantation von gecoverten Stents mit Medikamentenfreisetzung, A. carotis interna extrakraniell mit A. carotis communis
- 39.B4.27 ↔ (Perkutan-)transluminale Implantation von gecoverten Stents mit Medikamentenfreisetzung, A. carotis externa
- 39.B4.28 ↔ (Perkutan-)transluminale Implantation von gecoverten Stents mit Medikamentenfreisetzung, A. vertebralis extrakraniell
- 39.B4.31 ↔ (Perkutan-)transluminale Implantation von gecoverten Stents mit Medikamentenfreisetzung, Gefäße von Schulter und Oberarm
- 39.B4.51 ↔ (Perkutan-)transluminale Implantation von gecoverten Stents mit Medikamentenfreisetzung, Gefäße von Unterarm
- 39.B4.75 ↔ (Perkutan-)transluminale Implantation von gecoverten Stents mit Medikamentenfreisetzung, Ductus arteriosus apertus
- 39.B4.81 ↔ (Perkutan-)transluminale Implantation von gecoverten Stents mit Medikamentenfreisetzung, andere thorakale Gefäße
- 39.B4.C1 ↔ (Perkutan-)transluminale Implantation von gecoverten Stents mit Medikamentenfreisetzung, andere abdominale und pelvine Arterien
- 39.B4.C3 ↔ (Perkutan-)transluminale Implantation von gecoverten Stents mit Medikamentenfreisetzung, A. iliaca
- 39.B4.D1 ↔ (Perkutan-)transluminale Implantation von gecoverten Stents mit Medikamentenfreisetzung, viszerale Gefäße
- 39.B4.G1 ↔ (Perkutan-)transluminale Implantation von gecoverten Stents mit Medikamentenfreisetzung, Arterien vom Oberschenkel
- 39.B4.H1 ↔ (Perkutan-)transluminale Implantation von gecoverten Stents mit Medikamentenfreisetzung, Gefäße vom Unterschenkel
- 39.B4.J7 ↔ (Perkutan-)transluminale Implantation von gecoverten Stents mit Medikamentenfreisetzung, V. cava
- 39.B4.JB ↔ (Perkutan-)transluminale Implantation von gecoverten Stents mit Medikamentenfreisetzung, andere abdominale und pelvine Venen
- 39.B4.JF ↔ (Perkutan-)transluminale Implantation von gecoverten Stents mit Medikamentenfreisetzung, Venen vom Oberschenkel
- 39.B4.JI ↔ (Perkutan-)transluminale Implantation von gecoverten Stents mit Medikamentenfreisetzung, V. portae
- 39.B4.L1 ↔ (Perkutan-)transluminale Implantation von gecoverten Stents mit Medikamentenfreisetzung, spinale Gefäße
- 39.B5.09 ↔ (Perkutan-)transluminale Implantation von ungecoverten Cheatham-Platinum-Stents, sonstige
- 39.B5.11 ↔ (Perkutan-)transluminale Implantation von ungecoverten Cheatham-Platinum-Stents, intrakranielle Gefäße

39.B5.22 ↔	(Perkutan-)transluminale Implantation von ungedeckten Cheatham-Platinum-Stents, A. carotis n.n.bez.	39.B6.25 ↔	(Perkutan-)transluminale Implantation von gedeckten Cheatham-Platinum-Stents, A. carotis interna extrakraniell
39.B5.23 ↔	(Perkutan-)transluminale Implantation von ungedeckten Cheatham-Platinum-Stents, A. carotis communis	39.B6.26 ↔	(Perkutan-)transluminale Implantation von gedeckten Cheatham-Platinum-Stents, A. carotis interna extrakraniell mit A. carotis communis
39.B5.25 ↔	(Perkutan-)transluminale Implantation von ungedeckten Cheatham-Platinum-Stents, A. carotis interna extrakraniell	39.B6.27 ↔	(Perkutan-)transluminale Implantation von gedeckten Cheatham-Platinum-Stents, A. carotis externa
39.B5.26 ↔	(Perkutan-)transluminale Implantation von ungedeckten Cheatham-Platinum-Stents, A. carotis interna extrakraniell mit A. carotis communis	39.B6.31 ↔	(Perkutan-)transluminale Implantation von gedeckten Cheatham-Platinum-Stents, Gefäße von Schulter und Oberarm
39.B5.27 ↔	(Perkutan-)transluminale Implantation von ungedeckten Cheatham-Platinum-Stents, A. carotis externa	39.B6.51 ↔	(Perkutan-)transluminale Implantation von gedeckten Cheatham-Platinum-Stents, Gefäße von Unterarm
39.B5.31 ↔	(Perkutan-)transluminale Implantation von ungedeckten Cheatham-Platinum-Stents, Gefäße von Schulter und Oberarm	39.B6.71 ↔	(Perkutan-)transluminale Implantation von gedeckten Cheatham-Platinum-Stents, Aorta
39.B5.51 ↔	(Perkutan-)transluminale Implantation von ungedeckten Cheatham-Platinum-Stents, Gefäße von Unterarm	39.B6.74 ↔	(Perkutan-)transluminale Implantation von gedeckten Cheatham-Platinum-Stents, Aortenisthmus
39.B5.71 ↔	(Perkutan-)transluminale Implantation von ungedeckten Cheatham-Platinum-Stents, Aorta	39.B6.75 ↔	(Perkutan-)transluminale Implantation von gedeckten Cheatham-Platinum-Stents, Ductus arteriosus apertus
39.B5.74 ↔	(Perkutan-)transluminale Implantation von ungedeckten Cheatham-Platinum-Stents, Aortenisthmus	39.B6.81 ↔	(Perkutan-)transluminale Implantation von gedeckten Cheatham-Platinum-Stents, andere thorakale Gefäße
39.B5.75 ↔	(Perkutan-)transluminale Implantation von ungedeckten Cheatham-Platinum-Stents, Ductus arteriosus apertus	39.B6.C1 ↔	(Perkutan-)transluminale Implantation von gedeckten Cheatham-Platinum-Stents, andere abdominale und pelvine Arterien
39.B5.81 ↔	(Perkutan-)transluminale Implantation von ungedeckten Cheatham-Platinum-Stents, andere thorakale Gefäße	39.B6.C3 ↔	(Perkutan-)transluminale Implantation von gedeckten Cheatham-Platinum-Stents, A. iliaca
39.B5.C1 ↔	(Perkutan-)transluminale Implantation von ungedeckten Cheatham-Platinum-Stents, andere abdominale und pelvine Arterien	39.B6.D1 ↔	(Perkutan-)transluminale Implantation von gedeckten Cheatham-Platinum-Stents, viszerale Gefäße
39.B5.C3 ↔	(Perkutan-)transluminale Implantation von ungedeckten Cheatham-Platinum-Stents, A. iliaca	39.B6.G1 ↔	(Perkutan-)transluminale Implantation von gedeckten Cheatham-Platinum-Stents, Arterien vom Oberschenkel
39.B5.D1 ↔	(Perkutan-)transluminale Implantation von ungedeckten Cheatham-Platinum-Stents, viszerale Gefäße	39.B6.H1 ↔	(Perkutan-)transluminale Implantation von gedeckten Cheatham-Platinum-Stents, Gefäße vom Unterschenkel
39.B5.G1 ↔	(Perkutan-)transluminale Implantation von ungedeckten Cheatham-Platinum-Stents, Arterien vom Oberschenkel	39.B6.J7 ↔	(Perkutan-)transluminale Implantation von gedeckten Cheatham-Platinum-Stents, V. cava
39.B5.H1 ↔	(Perkutan-)transluminale Implantation von ungedeckten Cheatham-Platinum-Stents, Gefäße vom Unterschenkel	39.B6.JB ↔	(Perkutan-)transluminale Implantation von gedeckten Cheatham-Platinum-Stents, andere abdominale und pelvine Venen
39.B5.J7 ↔	(Perkutan-)transluminale Implantation von ungedeckten Cheatham-Platinum-Stents, V. cava	39.B6.JF ↔	(Perkutan-)transluminale Implantation von gedeckten Cheatham-Platinum-Stents, Venen vom Oberschenkel
39.B5.JB ↔	(Perkutan-)transluminale Implantation von ungedeckten Cheatham-Platinum-Stents, andere abdominale und pelvine Venen	39.B6.JI ↔	(Perkutan-)transluminale Implantation von gedeckten Cheatham-Platinum-Stents, V. portae
39.B5.JF ↔	(Perkutan-)transluminale Implantation von ungedeckten Cheatham-Platinum-Stents, Venen vom Oberschenkel	39.B6.L1 ↔	(Perkutan-)transluminale Implantation von gedeckten Cheatham-Platinum-Stents, spinale Gefäße
39.B5.JI ↔	(Perkutan-)transluminale Implantation von ungedeckten Cheatham-Platinum-Stents, V. portae	39.B7.09 ↔	(Perkutan-)transluminale Implantation von ungedeckten grosslumige Stents, sonstige
39.B5.L1 ↔	(Perkutan-)transluminale Implantation von ungedeckten Cheatham-Platinum-Stents, spinale Gefäße	39.B7.11 ↔	(Perkutan-)transluminale Implantation von ungedeckten grosslumige Stents, intrakranielle Gefäße
39.B6.09 ↔	(Perkutan-)transluminale Implantation von gedeckten Cheatham-Platinum-Stents, sonstige	39.B7.22 ↔	(Perkutan-)transluminale Implantation von ungedeckten grosslumige Stents, A. carotis n.n.bez.
39.B6.11 ↔	(Perkutan-)transluminale Implantation von gedeckten Cheatham-Platinum-Stents, intrakranielle Gefäße	39.B7.23 ↔	(Perkutan-)transluminale Implantation von ungedeckten grosslumige Stents, A. carotis communis
39.B6.22 ↔	(Perkutan-)transluminale Implantation von gedeckten Cheatham-Platinum-Stents, A. carotis n.n.bez.	39.B7.25 ↔	(Perkutan-)transluminale Implantation von ungedeckten grosslumige Stents, A. carotis interna extrakraniell
39.B6.23 ↔	(Perkutan-)transluminale Implantation von gedeckten Cheatham-Platinum-Stents, A. carotis communis	39.B7.26 ↔	(Perkutan-)transluminale Implantation von ungedeckten grosslumige Stents, A. carotis interna extrakraniell mit A. carotis communis
		39.B7.27 ↔	(Perkutan-)transluminale Implantation von ungedeckten grosslumige Stents, A. carotis externa

39.B7.28 ↔	(Perkutan-)transluminale Implantation von ungecoverten grosslumige Stents, A. vertebralis extrakraniell	39.B8.28 ↔	(Perkutan-)transluminale Implantation von gecoverten grosslumige Stents, A. vertebralis extrakraniell
39.B7.31 ↔	(Perkutan-)transluminale Implantation von ungecoverten grosslumige Stents, Gefässe von Schulter und Oberarm	39.B8.31 ↔	(Perkutan-)transluminale Implantation von gecoverten grosslumige Stents, Gefässe von Schulter und Oberarm
39.B7.51 ↔	(Perkutan-)transluminale Implantation von ungecoverten grosslumige Stents, Gefässe von Unterarm	39.B8.51 ↔	(Perkutan-)transluminale Implantation von gecoverten grosslumige Stents, Gefässe von Unterarm
39.B7.71 ↔	(Perkutan-)transluminale Implantation von ungecoverten grosslumige Stents, Aorta	39.B8.71 ↔	(Perkutan-)transluminale Implantation von gecoverten grosslumige Stents, Aorta
39.B7.74 ↔	(Perkutan-)transluminale Implantation von ungecoverten grosslumige Stents, Aortenisthmus	39.B8.74 ↔	(Perkutan-)transluminale Implantation von gecoverten grosslumige Stents, Aortenisthmus
39.B7.75 ↔	(Perkutan-)transluminale Implantation von ungecoverten grosslumige Stents, Ductus arteriosus apertus	39.B8.75 ↔	(Perkutan-)transluminale Implantation von gecoverten grosslumige Stents, Ductus arteriosus apertus
39.B7.81 ↔	(Perkutan-)transluminale Implantation von ungecoverten grosslumige Stents, andere thorakale Gefässe	39.B8.81 ↔	(Perkutan-)transluminale Implantation von gecoverten grosslumige Stents, andere thorakale Gefässe
39.B7.A4 ↔	(Perkutan-)transluminale Implantation von ungecoverten grosslumige Stents, A. pulmonalis	39.B8.A4 ↔	(Perkutan-)transluminale Implantation von gecoverten grosslumige Stents, A. pulmonalis
39.B7.C1 ↔	(Perkutan-)transluminale Implantation von ungecoverten grosslumige Stents, andere abdominale und pelvine Arterien	39.B8.C1 ↔	(Perkutan-)transluminale Implantation von gecoverten grosslumige Stents, andere abdominale und pelvine Arterien
39.B7.C3 ↔	(Perkutan-)transluminale Implantation von ungecoverten grosslumige Stents, A. iliaca	39.B8.C3 ↔	(Perkutan-)transluminale Implantation von gecoverten grosslumige Stents, A. iliaca
39.B7.D1 ↔	(Perkutan-)transluminale Implantation von ungecoverten grosslumige Stents, viszerale Gefässe	39.B8.D1 ↔	(Perkutan-)transluminale Implantation von gecoverten grosslumige Stents, viszerale Gefässe
39.B7.G1 ↔	(Perkutan-)transluminale Implantation von ungecoverten grosslumige Stents, Arterien vom Oberschenkel	39.B8.G1 ↔	(Perkutan-)transluminale Implantation von gecoverten grosslumige Stents, Arterien vom Oberschenkel
39.B7.H1 ↔	(Perkutan-)transluminale Implantation von ungecoverten grosslumige Stents, Gefässe vom Unterschenkel	39.B8.H1 ↔	(Perkutan-)transluminale Implantation von gecoverten grosslumige Stents, Gefässe vom Unterschenkel
39.B7.J3 ↔	(Perkutan-)transluminale Implantation von ungecoverten grosslumige Stents, V. pulmonalis	39.B8.J3 ↔	(Perkutan-)transluminale Implantation von gecoverten grosslumige Stents, V. pulmonalis
39.B7.J7 ↔	(Perkutan-)transluminale Implantation von ungecoverten grosslumige Stents, V. cava	39.B8.J7 ↔	(Perkutan-)transluminale Implantation von gecoverten grosslumige Stents, V. cava
39.B7.JB ↔	(Perkutan-)transluminale Implantation von ungecoverten grosslumige Stents, andere abdominale und pelvine Venen	39.B8.JB ↔	(Perkutan-)transluminale Implantation von gecoverten grosslumige Stents, andere abdominale und pelvine Venen
39.B7.JF ↔	(Perkutan-)transluminale Implantation von ungecoverten grosslumige Stents, Venen vom Oberschenkel	39.B8.JF ↔	(Perkutan-)transluminale Implantation von gecoverten grosslumige Stents, Venen vom Oberschenkel
39.B7.JI ↔	(Perkutan-)transluminale Implantation von ungecoverten grosslumige Stents, V. portae	39.B8.JI ↔	(Perkutan-)transluminale Implantation von gecoverten grosslumige Stents, V. portae
39.B7.L1 ↔	(Perkutan-)transluminale Implantation von ungecoverten grosslumige Stents, spinale Gefässe	39.B8.L1 ↔	(Perkutan-)transluminale Implantation von gecoverten grosslumige Stents, spinale Gefässe
39.B7.M2 ↔	(Perkutan-)transluminale Implantation von ungecoverten grosslumige Stents, Aortopulmonale Kollateralgefässe [MAPCA]	39.B8.M2 ↔	(Perkutan-)transluminale Implantation von gecoverten grosslumige Stents, Aortopulmonale Kollateralgefässe [MAPCA]
39.B7.N2 ↔	(Perkutan-)transluminale Implantation von ungecoverten grosslumige Stents, künstliche aortopulmonale Shunts	39.B8.N2 ↔	(Perkutan-)transluminale Implantation von gecoverten grosslumige Stents, künstliche aortopulmonale Shunts
39.B8.09 ↔	(Perkutan-)transluminale Implantation von gecoverten grosslumige Stents, sonstige	39.BA.09 ↔	(Perkutan-)transluminale Implantation von ungecoverten Wachstumsstents, sonstige
39.B8.11 ↔	(Perkutan-)transluminale Implantation von gecoverten grosslumige Stents, intrakranielle Gefässe	39.BA.A4 ↔	(Perkutan-)transluminale Implantation von ungecoverten Wachstumsstents, A. pulmonalis
39.B8.22 ↔	(Perkutan-)transluminale Implantation von gecoverten grosslumige Stents, A. carotis n.n.bez.	39.BA.J3 ↔	(Perkutan-)transluminale Implantation von ungecoverten Wachstumsstents, V. pulmonalis
39.B8.23 ↔	(Perkutan-)transluminale Implantation von gecoverten grosslumige Stents, A. carotis communis	39.BA.M2 ↔	(Perkutan-)transluminale Implantation von ungecoverten Wachstumsstents, Aortopulmonale Kollateralgefässe [MAPCA]
39.B8.25 ↔	(Perkutan-)transluminale Implantation von gecoverten grosslumige Stents, A. carotis interna extrakraniell	39.BA.N2 ↔	(Perkutan-)transluminale Implantation von ungecoverten Wachstumsstents, künstliche aortopulmonale Shunts
39.B8.26 ↔	(Perkutan-)transluminale Implantation von gecoverten grosslumige Stents, A. carotis interna extrakraniell mit A. carotis communis	39.BB.09 ↔	(Perkutan-)transluminale Implantation von gecoverten Wachstumsstents, sonstige
39.B8.27 ↔	(Perkutan-)transluminale Implantation von gecoverten grosslumige Stents, A. carotis externa	39.BB.A4 ↔	(Perkutan-)transluminale Implantation von gecoverten Wachstumsstents, A. pulmonalis

- 39.BB.J3 ↔ (Perkutan-)transluminale Implantation von gecoverten Wachstumsstents, V. pulmonalis
- 39.BB.M2 ↔ (Perkutan-)transluminale Implantation von gecoverten Wachstumsstents, Aortopulmonale Kollateralf Gefäße [MAPCA]
- 39.BB.N2 ↔ (Perkutan-)transluminale Implantation von gecoverten Wachstumsstents, künstliche aortopulmonale Shunts
- 39.BE ↔ (Perkutan-)transluminale Implantation eines selbstexpandierenden Bifurkationsstents, intrakraniell
- 39.BF.09 ↔ (Perkutan-)transluminale Implantation von selbstexpandierenden Mikrostents, sonstige
- 39.BF.11 ↔ (Perkutan-)transluminale Implantation von selbstexpandierenden Mikrostents, intrakranielle Gefäße
- 39.BF.51 ↔ (Perkutan-)transluminale Implantation von selbstexpandierenden Mikrostents, Gefäße vom Unterarm
- 39.BF.H1 ↔ (Perkutan-)transluminale Implantation von selbstexpandierenden Mikrostents, Gefäße vom Unterschenkel
- 39.BG.09 ↔ (Perkutan-)transluminale Implantation von aus Einzeldrähten verwobenen Nitinolstents, sonstige
- 39.BG.31 ↔ (Perkutan-)transluminale Implantation von aus Einzeldrähten verwobenen Nitinolstents, Gefäße von Schulter und Oberarm
- 39.BG.81 ↔ (Perkutan-)transluminale Implantation von aus Einzeldrähten verwobenen Nitinolstents, andere thorakale Gefäße
- 39.BG.C1 ↔ (Perkutan-)transluminale Implantation von aus Einzeldrähten verwobenen Nitinolstents, andere abdominale und pelvine Arterien
- 39.BG.C3 ↔ (Perkutan-)transluminale Implantation von aus Einzeldrähten verwobenen Nitinolstents, A. iliaca
- 39.BG.G1 ↔ (Perkutan-)transluminale Implantation von aus Einzeldrähten verwobenen Nitinolstents, Arterien vom Oberschenkel
- 39.BG.H1 ↔ (Perkutan-)transluminale Implantation von aus Einzeldrähten verwobenen Nitinolstents, Gefäße vom Unterschenkel
- 39.BH.09 ↔ (Perkutan-)transluminale Implantation von Stents zur Strömungslaminierung bei Aneurysmen, sonstige
- 39.BH.11 ↔ (Perkutan-)transluminale Implantation von Stents zur Strömungslaminierung bei Aneurysmen, intrakranielle Gefäße
- 39.BH.22 ↔ (Perkutan-)transluminale Implantation von Stents zur Strömungslaminierung bei Aneurysmen, A. carotis n.n.bez.
- 39.BH.23 ↔ (Perkutan-)transluminale Implantation von Stents zur Strömungslaminierung bei Aneurysmen, A. carotis communis
- 39.BH.25 ↔ (Perkutan-)transluminale Implantation von Stents zur Strömungslaminierung bei Aneurysmen, A. carotis interna extrakraniell
- 39.BH.26 ↔ (Perkutan-)transluminale Implantation von Stents zur Strömungslaminierung bei Aneurysmen, A. carotis interna extrakraniell mit A. carotis communis
- 39.BH.27 ↔ (Perkutan-)transluminale Implantation von Stents zur Strömungslaminierung bei Aneurysmen, A. carotis externa
- 39.BH.28 ↔ (Perkutan-)transluminale Implantation von Stents zur Strömungslaminierung bei Aneurysmen, A. vertebralis extrakraniell
- 39.BH.31 ↔ (Perkutan-)transluminale Implantation von Stents zur Strömungslaminierung bei Aneurysmen, Gefäße von Schulter und Oberarm
- 39.BH.51 ↔ (Perkutan-)transluminale Implantation von Stents zur Strömungslaminierung bei Aneurysmen, Gefäße von Unterarm
- 39.BH.71 ↔ (Perkutan-)transluminale Implantation von Stents zur Strömungslaminierung bei Aneurysmen, Aorta
- 39.BH.74 ↔ (Perkutan-)transluminale Implantation von Stents zur Strömungslaminierung bei Aneurysmen, Aortenisthmus
- 39.BH.75 ↔ (Perkutan-)transluminale Implantation von Stents zur Strömungslaminierung bei Aneurysmen, Ductus arteriosus apertus
- 39.BH.81 ↔ (Perkutan-)transluminale Implantation von Stents zur Strömungslaminierung bei Aneurysmen, andere thorakale Gefäße
- 39.BH.C1 ↔ (Perkutan-)transluminale Implantation von Stents zur Strömungslaminierung bei Aneurysmen, andere abdominale und pelvine Arterien
- 39.BH.C3 ↔ (Perkutan-)transluminale Implantation von Stents zur Strömungslaminierung bei Aneurysmen, A. iliaca
- 39.BH.D1 ↔ (Perkutan-)transluminale Implantation von Stents zur Strömungslaminierung bei Aneurysmen, viszerale Gefäße
- 39.BH.G1 ↔ (Perkutan-)transluminale Implantation von Stents zur Strömungslaminierung bei Aneurysmen, Arterien vom Oberschenkel
- 39.BH.H1 ↔ (Perkutan-)transluminale Implantation von Stents zur Strömungslaminierung bei Aneurysmen, Gefäße vom Unterschenkel
- 39.BH.J7 ↔ (Perkutan-)transluminale Implantation von Stents zur Strömungslaminierung bei Aneurysmen, V. cava
- 39.BH.JB ↔ (Perkutan-)transluminale Implantation von Stents zur Strömungslaminierung bei Aneurysmen, andere abdominale und pelvine Venen
- 39.BH.JF ↔ (Perkutan-)transluminale Implantation von Stents zur Strömungslaminierung bei Aneurysmen, Venen vom Oberschenkel
- 39.BH.JI ↔ (Perkutan-)transluminale Implantation von Stents zur Strömungslaminierung bei Aneurysmen, V. portae
- 39.BH.L1 ↔ (Perkutan-)transluminale Implantation von Stents zur Strömungslaminierung bei Aneurysmen, spinale Gefäße
- 39.C1.11 †↔ 1 implantiertes Stent
- 39.C1.12 †↔ 2 implantierte Stents
- 39.C1.13 †↔ 3 implantierte Stents
- 39.C1.14 †↔ 4 implantierte Stents
- 39.C1.15 †↔ 5 implantierte Stents
- 39.C1.17 †↔ 6 implantierte Stents
- 39.C1.18 †↔ 7 implantierte Stents
- 39.C1.1A †↔ 8 implantierte Stents
- 39.C1.1B †↔ 9 implantierte Stents
- 39.C1.1C †↔ 10 implantierte Stents
- 39.C1.1D †↔ 11 implantierte Stents
- 39.C1.1E †↔ 12 implantierte Stents
- 39.C1.1F †↔ 13 implantierte Stents
- 39.C1.1G †↔ 14 implantierte Stents
- 39.C1.1H †↔ 15 implantierte Stents
- 39.C1.1I †↔ 16 implantierte Stents
- 39.C1.1J †↔ 17 implantierte Stents
- 39.C1.1K †↔ 18 implantierte Stents
- 39.C1.1L †↔ 19 implantierte Stents
- 39.C1.1M †↔ 20 und mehr implantierte Stents
- 39.C4.12 †↔ Länge des Stents von 150 mm bis unter 200 mm
- 39.C4.13 †↔ Länge des Stents von 200 mm bis unter 250 mm
- 39.C4.14 †↔ Länge des Stents von 250 mm und mehr
- 39.D1.11 ↔ Implantation eines Drucksensors in die Pulmonalarterie
- 40.0 ↔ Inzision an lymphatischen Strukturen
- 40.11.09 †↔ Biopsie an einer lymphatischen Struktur, sonstige
- 40.11.10 ↔ Offene (Inzisions-) Biopsie eines mediastinalen, paraaortalen, iliakalen oder pelvinalen Lymphknotens
- 40.11.11 ↔ Offene (Inzisions-) Biopsie eines zervikalen, supraclaviculären, axillären oder inguinalen Lymphknotens

40.11.19 ↔	Offene (Inzisions-) Biopsie an lymphatischen Strukturen, sonstige	40.29.24 ↔	Exzision einzelner paraaortalen Lymphknoten, mit Radionuklidmarkierung und Farbstoffmarkierung (Sentinel-Lymphonodektomie), laparoskopisch
40.11.21 ‡↔	Geschlossene [Aspirations-] [Nadel-] Biopsie eines mediastinalen, paraaortalen, iliakalen oder pelvinen Lymphknotens	40.29.31 ↔	Exzision und Destruktion einzelner iliakaler Lymphknoten, ohne Markierung, offen chirurgisch
40.11.22 ‡↔	Geschlossene [Aspirations-] [Nadel-] Biopsie eines zervikalen, supraclaviculären, axillären oder inguinalen Lymphknotens	40.29.32 ↔	Exzision einzelner iliakaler Lymphknoten, mit Radionuklidmarkierung und Farbstoffmarkierung (Sentinel-Lymphonodektomie), offen chirurgisch
40.11.29 ‡↔	Geschlossene [Aspirations-] [Nadel-] Biopsie an lymphatischen Strukturen, sonstige	40.29.33 ↔	Exzision und Destruktion einzelner iliakaler Lymphknoten, ohne Markierung, laparoskopisch
40.21.10 ↔	Exzision und Destruktion einzelner Lymphknoten und Lymphgefäße, zervikal, ohne Markierung	40.29.34 ↔	Exzision einzelner iliakaler Lymphknoten, mit Radionuklidmarkierung und Farbstoffmarkierung (Sentinel-Lymphonodektomie), laparoskopisch
40.21.11 ↔	Exzision einzelner Lymphknoten und Lymphgefäße, zervikal, mit Radionuklidmarkierung und Farbstoffmarkierung (Sentinel-Lymphonodektomie)	40.29.70 ↔	Exzision und Destruktion eines Lymphangioms oder Hygroma cysticum
40.21.99 ↔	Exzision und Destruktion einzelner tiefer zervikaler Lymphknoten, sonstige	40.29.81 ↔	Exzision und Destruktion mehrerer abdominaler Lymphknotenstationen (mit Leberbiopsie), offen chirurgisch [Staging-Laparotomie]
40.22.11 ↔	Exzision und Destruktion einzelner mamma-interna Lymphknoten, ohne Markierung, thorakoskopisch	40.29.82 ↔	Exzision und Destruktion mehrerer abdominaler Lymphknotenstationen (mit Leberbiopsie), laparoskopisch [Staging-Laparoskopie]
40.22.12 ↔	Exzision einzelner mamma-interna Lymphknoten, mit Radionuklidmarkierung und Farbstoffmarkierung (Sentinel-Lymphonodektomie), thorakoskopisch	40.29.89 ↔	Exzision und Destruktion mehrerer abdominaler Lymphknotenstationen (mit Leberbiopsie), sonstige
40.22.21 ↔	Exzision und Destruktion einzelner mamma-interna Lymphknoten, ohne Markierung, offen chirurgisch	40.3X.11 ↔	Regionale Lymphadenektomie als selbstständiger Eingriff, zervikal
40.22.22 ↔	Exzision einzelner mamma-interna Lymphknoten, mit Radionuklidmarkierung und Farbstoffmarkierung (Sentinel-Lymphonodektomie), offen chirurgisch	40.3X.12 ↔	Regionale Lymphadenektomie als selbstständiger Eingriff, axillär
40.22.99 ↔	Exzision und Destruktion einzelner mamma-interna Lymphknoten, sonstige	40.3X.13 ↔	Regionale Lymphadenektomie als selbstständiger Eingriff, paraaortal, pelvin, obturatorisch oder iliakal
40.23.10 ↔	Exzision und Destruktion einzelner axillärer Lymphknoten, ohne Markierung	40.3X.14 ↔	Regionale Lymphadenektomie als selbstständiger Eingriff, inguinal, offen chirurgisch
40.23.11 ↔	Exzision einzelner axillärer Lymphknoten, mit Radionuklidmarkierung und Farbstoffmarkierung (Sentinel-Lymphonodektomie)	40.3X.15 ↔	Regionale Lymphadenektomie als selbstständiger Eingriff, inguinale, laparoskopisch
40.23.99 ↔	Exzision und Destruktion einzelner axillärer Lymphknoten, sonstige	40.3X.16 ↔	Regionale Lymphadenektomie als selbstständiger Eingriff, mediastinal und peribronchial
40.24.10 ↔	Exzision und Destruktion einzelner inguinaler Lymphknoten, ohne Markierung, offen chirurgisch	40.3X.19 ↔	Regionale Lymphadenektomie als selbstständiger Eingriff, sonstige
40.24.11 ↔	Exzision einzelner inguinaler Lymphknoten, mit Radionuklidmarkierung und Farbstoffmarkierung (Sentinel-Lymphonodektomie), offen chirurgisch	40.3X.21 ↔	Regionale Lymphadenektomie im Rahmen eines anderen Eingriffs, zervikal
40.24.21 ↔	Exzision und Destruktion einzelner inguinaler Lymphknoten, ohne Markierung, laparoskopisch	40.3X.22 ↔	Regionale Lymphadenektomie im Rahmen eines anderen Eingriffs, axillär
40.24.22 ↔	Exzision einzelner inguinaler Lymphknoten, mit Radionuklidmarkierung und Farbstoffmarkierung (Sentinel-Lymphonodektomie), laparoskopisch	40.3X.23 ↔	Regionale Lymphadenektomie im Rahmen eines anderen Eingriffs, paraaortal, pelvin oder iliakal
40.24.99 ↔	Exzision und Destruktion einzelner inguinaler Lymphknoten, sonstige	40.3X.24 ↔	Regionale Lymphadenektomie im Rahmen eines anderen Eingriffs, obturatorisch
40.29.09 ↔	Einfache Exzision und Destruktion einer anderen lymphatischen Struktur, sonstige	40.3X.25 ↔	Regionale Lymphadenektomie im Rahmen eines anderen Eingriffs, inguinale
40.29.13 ↔	Exzision und Destruktion einzelner mediastinaler Lymphknoten, ohne Markierung, offen chirurgisch	40.3X.26 ↔	Regionale Lymphadenektomie im Rahmen eines anderen Eingriffs, mediastinal und peribronchial
40.29.14 ↔	Exzision einzelner mediastinaler Lymphknoten, mit Radionuklidmarkierung und Farbstoffmarkierung (Sentinel-Lymphonodektomie), offen chirurgisch	40.3X.29 ↔	Regionale Lymphadenektomie im Rahmen eines anderen Eingriffs, sonstige
40.29.15 ↔	Exzision und Destruktion einzelner mediastinaler Lymphknoten, ohne Markierung, thorakoskopisch	40.43.11 ↔	Selektive (funktionelle) Neck dissection, supraomohyoid (Region I-III)
40.29.16 ↔	Exzision einzelner mediastinaler Lymphknoten, mit Radionuklidmarkierung und Farbstoffmarkierung (Sentinel-Lymphonodektomie), thorakoskopisch	40.43.12 ↔	Selektive (funktionelle) Neck dissection, lateral (Region II-IV)
40.29.19 ↔	Exzision und Destruktion einzelner mediastinaler Lymphknoten, sonstige	40.43.13 ↔	Selektive (funktionelle) Neck dissection, anterolateral (Region I-IV)
40.29.21 ↔	Exzision und Destruktion einzelner paraaortaler Lymphknoten, ohne Markierung, offen chirurgisch	40.43.14 ↔	Selektive (funktionelle) Neck dissection, posterolateral (Region II-V)
40.29.22 ↔	Exzision einzelner paraaortaler Lymphknoten, mit Radionuklidmarkierung und Farbstoffmarkierung (Sentinel-Lymphonodektomie), offen chirurgisch	40.43.15 ↔	Selektive (funktionelle) Neck dissection, zentral (Region VI)
40.29.23 ↔	Exzision und Destruktion einzelner paraaortaler Lymphknoten, ohne Markierung, laparoskopisch	40.44 ↔	Radikale Neck dissection
		40.45 ↔	Erweiterte radikale Neck dissection
		40.49 ↔	Neck dissection, sonstige
		40.51.10 ↔	Radikale Exzision von axillären Lymphknoten als selbstständiger Eingriff
		40.51.11 ↔	Radikale Exzision von axillären Lymphknoten im Rahmen eines anderen Eingriffs
		40.51.99 ↔	Radikale Exzision von axillären Lymphknoten, sonstige

40.52.10 ↔	Radikale Exzision von retroperitonealen (paraaortal, parakaval) und pelvinen Lymphknoten als selbstständiger Eingriff	41.0A.25 ‡↔	Hämatopoetische Stammzellentnahme aus dem peripheren Blut, allogen, nicht-verwandt, nicht-HLA-identisch
40.52.11 ↔	Radikale Exzision von retroperitonealen (paraaortal, parakaval) und pelvinen Lymphknoten im Rahmen eines anderen Eingriffs	41.0B.09 ↔	Hämatopoetische Stammzelltransplantation, sonstige
40.52.99 ↔	Radikale Exzision von periaortalen Lymphknoten, sonstige	41.0B.11 ↔	Hämatopoetische Stammzelltransplantation aus dem Knochenmark, autolog
40.53.10 ↔	Radikale Exzision von iliakalen Lymphknoten als selbstständiger Eingriff	41.0B.12 ↔	Hämatopoetische Stammzelltransplantation aus dem Knochenmark, allogen, verwandt, HLA-identisch
40.53.11 ↔	Radikale Exzision von iliakalen Lymphknoten im Rahmen eines anderen Eingriffs	41.0B.13 ↔	Hämatopoetische Stammzelltransplantation aus dem Knochenmark, allogen, verwandt, nicht-HLA-identisch
40.53.99 ↔	Radikale Exzision von iliakalen Lymphknoten, sonstige	41.0B.14 ↔	Hämatopoetische Stammzelltransplantation aus dem Knochenmark, allogen, nicht-verwandt, HLA-identisch
40.54.10 ↔	Radikale Exzision von inguinalen Lymphknoten als selbstständiger Eingriff	41.0B.15 ↔	Hämatopoetische Stammzelltransplantation aus dem Knochenmark, allogen, nicht-verwandt, nicht-HLA-identisch
40.54.11 ↔	Radikale Exzision von inguinalen Lymphknoten im Rahmen eines anderen Eingriffs	41.0B.21 ↔	Hämatopoetische Stammzelltransplantation aus dem peripheren Blut, autolog
40.54.99 ↔	Radikale Exzision von inguinalen Lymphknoten, sonstige	41.0B.22 ↔	Hämatopoetische Stammzelltransplantation aus dem peripheren Blut, allogen, verwandt, HLA-identisch
40.59.11 ↔	Radikale Exzision mediastinaler Lymphknoten als selbstständiger Eingriff	41.0B.23 ↔	Hämatopoetische Stammzelltransplantation aus dem peripheren Blut, allogen, verwandt, nicht-HLA-identisch
40.59.12 ↔	Radikale Exzision peribronchialer Lymphknoten als selbstständiger Eingriff	41.0B.24 ↔	Hämatopoetische Stammzelltransplantation aus dem peripheren Blut, allogen, nicht-verwandt, HLA-identisch
40.59.19 ↔	Radikale Exzision anderer Lymphknoten als selbstständiger Eingriff, sonstige	41.0B.25 ↔	Hämatopoetische Stammzelltransplantation aus dem peripheren Blut, allogen, nicht-verwandt, nicht-HLA-identisch
40.59.21 ↔	Radikale Exzision mediastinaler Lymphknoten im Rahmen eines anderen Eingriffs	41.0B.31 ↔	Hämatopoetische Stammzelltransplantation aus Nabelschnurblut, autolog
40.59.22 ↔	Radikale Exzision peribronchialer Lymphknoten im Rahmen eines anderen Eingriffs	41.0B.32 ↔	Hämatopoetische Stammzelltransplantation aus Nabelschnurblut, allogen gerichtet, verwandt, HLA-identisch
40.59.29 ↔	Radikale Exzision anderer Lymphknoten im Rahmen eines anderen Eingriffs, sonstige	41.0B.33 ↔	Hämatopoetische Stammzelltransplantation aus Nabelschnurblut, allogen gerichtet, verwandt, nicht-HLA-identisch
40.59.99 ↔	Radikale Exzision anderer Lymphknoten, sonstige	41.0B.34 ↔	Hämatopoetische Stammzelltransplantation aus Nabelschnurblut, allogen gerichtet, nicht-verwandt, HLA-identisch
40.62 ↔	Fistulierung des Ductus thoracicus	41.0B.35 ↔	Hämatopoetische Stammzelltransplantation aus Nabelschnurblut, allogen gerichtet, nicht-verwandt, nicht-HLA-identisch
40.63 ↔	Verschluss einer Fistel des Ductus thoracicus	41.0C.32 ‡↔	Selektion und Depletion der hämatopoetischen Stammzellen mittels Antikörpern, Einsatz von 2 oder mehr Sets
40.64 ↔	Ligatur des Ductus thoracicus	41.0C.42 ↔	In-vitro-Aufbereitung des hämatopoetischen Stammzelltransplantats, mittels CRISPR/Cas9 Geneditierung
40.69 ↔	Operationen am Ductus thoracicus, sonstige	41.0E.12 ‡↔	Entnahme von T-Zellen, autolog, zur In-vitro-Kultur sowie tumorspezifischen In-vitro-Aufbereitung von CAR-T-Zellen
40.71.11 ↔	Mikrochirurgische lymphovenöse Anastomosierung	41.0E.13 ‡↔	Entnahme von T-Zellen, autolog, zur In-vitro-Kultur sowie tumorspezifischen In-vitro-Aufbereitung von TILs [tumor infiltrating lymphocytes]
40.71.21 ↔	Transplantation von Lymphknoten mit mikrovaskulärer Anastomose	41.0F.13 ↔	Transplantation von CAR [chimeric antigen receptor] T-Zellen
40.71.31 ↔	Transplantation von peripheren Lymphgefäßen mit mikrovaskulärer Anastomose	41.0F.14 ↔	Transplantation von TILs [tumor infiltrating lymphocytes]
40.79 ↔	Plastische Rekonstruktion und Transplantation an lymphatischen Strukturen, sonstige	41.2 ↔	Splenotomie
40.9X.20 ↔	Inzision einer Lymphozele	41.31 ‡↔	Knochenmarkbiopsie
41.0A.09 ‡↔	Hämatopoetische Stammzellentnahme, sonstige	41.32 ‡↔	Geschlossene [Aspirations-] [perkutane] Milzbiopsie
41.0A.11 ‡↔	Hämatopoetische Stammzellentnahme aus dem Knochenmark, autolog	41.33 ↔	Offene Milzbiopsie
41.0A.12 ‡↔	Hämatopoetische Stammzellentnahme aus dem Knochenmark, allogen, verwandt, HLA-identisch	41.41 ↔	Marsupialisation einer Milzzyste
41.0A.13 ‡↔	Hämatopoetische Stammzellentnahme aus dem Knochenmark, allogen, verwandt, nicht-HLA-identisch	41.42.00 ↔	Exzision oder Destruktion von Läsion oder Gewebe der Milz, n.n.bez.
41.0A.14 ‡↔	Hämatopoetische Stammzellentnahme aus dem Knochenmark, allogen, nicht-verwandt, HLA-identisch	41.42.10 ↔	Exzision von Läsion oder Gewebe der Milz
41.0A.15 ‡↔	Hämatopoetische Stammzellentnahme aus dem Knochenmark, allogen, nicht-verwandt, nicht-HLA-identisch	41.42.20 ↔	Destruktion von Läsion oder Gewebe der Milz
41.0A.21 ‡↔	Hämatopoetische Stammzellentnahme aus dem peripheren Blut, autolog		
41.0A.22 ‡↔	Hämatopoetische Stammzellentnahme aus dem peripheren Blut, allogen, verwandt, HLA-identisch		
41.0A.23 ‡↔	Hämatopoetische Stammzellentnahme aus dem peripheren Blut, allogen, verwandt, nicht-HLA-identisch		
41.0A.24 ‡↔	Hämatopoetische Stammzellentnahme aus dem peripheren Blut, allogen, nicht-verwandt, HLA-identisch		

41.42.99 ↔	Exzision oder Destruktion von Läsion oder Gewebe der Milz, sonstige	42.59 ↔	Intrathorakale Anastomose am Ösophagus, sonstige
41.43 ↔	Partielle Splenektomie	42.61 ↔	Prästernale Ösophagoösophagostomie
41.5 ↔	Totale Splenektomie	42.62 ↔	Prästernale Ösophagogastrostomie
41.93 ↔	Exzision einer akzessorischen Milz	42.63 ↔	Prästernale Ösophagusanastomose mit Interposition von Dünndarm
41.94 ↔	Milztransplantation	42.64 ↔	Sonstige prästernale Ösophagoenterostomie
41.95.00 ↔	Plastische Rekonstruktion an der Milz, n.n.bez.	42.65 ↔	Prästernale Ösophagusanastomose mit Interposition von Dickdarm
41.95.10 ↔	Plastische Rekonstruktion an der Milz, Naht	42.66 ↔	Sonstige prästernale Ösophagokolostomie
41.95.99 ↔	Plastische Rekonstruktion an der Milz, sonstige	42.68 ↔	Sonstige prästernale Ösophagusanastomose mit Interposition
41.99 ↔	Sonstige Operationen an der Milz	42.69 ↔	Prästernale Ösophagusanastomose, sonstige
42.09.11 ↔	Anderer Inzision am Ösophagus, offen chirurgisch	42.7X.10 †↔	Ösophagomyotomie, endoskopisch
42.09.12 ↔	Anderer Inzision am Ösophagus, laparoskopisch	42.7X.11 ↔	Ösophagomyotomie, offen chirurgisch
42.10 ↔	Ösophagostomie, n.n.bez.	42.7X.12 ↔	Ösophagomyotomie, laparoskopisch
42.11 ↔	Zervikale Ösophagostomie	42.7X.20 †↔	Ösophagomyotomie, pharyngo-zervikal, endoskopisch
42.12 ↔	Exteriorisation einer ösophagealen Tasche	42.7X.21 ↔	Ösophagomyotomie, pharyngo-zervikal, offen chirurgisch
42.19 ↔	Sonstige Fistulisierung des Ösophagus nach aussen	42.7X.22 ↔	Ösophagomyotomie, pharyngo-zervikal, laparoskopisch
42.21 ↔	Operative Ösophagoskopie durch Inzision	42.7X.30 †↔	Ösophago-Gastromyotomie, endoskopisch
42.22 †↔	Ösophagoskopie durch ein künstliches Stoma	42.7X.31 ↔	Ösophago-Gastromyotomie, offen chirurgisch
42.23 †↔	Sonstige Ösophagoskopie	42.7X.32 ↔	Ösophago-Gastromyotomie, laparoskopisch
42.24 †↔	Geschlossene [endoskopische] Biopsie am Ösophagus	42.81.00 †↔	Einsetzen eines permanenten Tubus in den Ösophagus, n.n.bez.
42.25 ↔	Offene Biopsie am Ösophagus	42.81.10 †↔	Einsetzen und Wechsel einer nicht selbstexpandierenden Prothese (permanenter Tubus) in den Ösophagus, endoskopisch
42.31 ↔	Lokale Exzision eines Ösophagus-Divertikels	42.81.11 †↔	Einsetzen und Wechsel von zwei nicht selbstexpandierenden Prothesen (permanenter Tubus) in den Ösophagus, endoskopisch
42.32 ↔	Lokale Exzision von anderer Läsion oder Gewebe aus dem Ösophagus	42.81.12 †↔	Einsetzen und Wechsel von mehr als zwei nicht selbstexpandierenden Prothesen (permanenter Tubus) in den Ösophagus, endoskopisch
42.33.10 †↔	Endoskopische Mukosaresektion Ösophagus	42.81.20 ↔	Einsetzen und Wechsel von einer nicht selbstexpandierenden Prothese (permanenter Tubus) in den Ösophagus, offen chirurgisch
42.33.11 †↔	Endoskopische submukosale Dissektion Ösophagus	42.81.21 ↔	Einsetzen und Wechsel von zwei nicht selbstexpandierenden Prothesen (permanenter Tubus) in den Ösophagus, offen chirurgisch
42.33.20 †↔	Endoskopische Exzision oder Destruktion von Läsion oder Gewebe am Ösophagus, Elektro-, Thermo- und Kryoablation	42.81.22 ↔	Einsetzen und Wechsel von mehr als zwei nicht selbstexpandierenden Prothesen (permanenter Tubus) in den Ösophagus, offen chirurgisch
42.33.21 †↔	Endoskopische Exzision oder Destruktion von Läsion oder Gewebe am Ösophagus, Photodynamische Therapie	42.81.30 ↔	Einsetzen und Wechsel von einer nicht selbstexpandierenden Prothese (permanenter Tubus) in den Ösophagus, laparoskopisch
42.33.22 †↔	Endoskopische Exzision oder Destruktion von Läsion oder Gewebe am Ösophagus, Laser	42.81.31 ↔	Einsetzen und Wechsel von zwei nicht selbstexpandierenden Prothesen (permanenter Tubus) in den Ösophagus, laparoskopisch
42.33.23 †↔	Endoskopische Exzision oder Destruktion von Läsion oder Gewebe am Ösophagus, Radiofrequenzablation	42.81.32 ↔	Einsetzen und Wechsel von mehr als zwei nicht selbstexpandierenden Prothesen (permanenter Tubus) in den Ösophagus, laparoskopisch
42.39 ↔	Sonstige Destruktion von Läsion oder Gewebe aus dem Ösophagus	42.81.40 †↔	Einsetzen und Wechsel einer selbstexpandierenden Prothese (permanenter Tubus) in den Ösophagus, endoskopisch
42.40 ↔	Ösophagektomie, n.n.bez.	42.81.41 †↔	Einsetzen und Wechsel von zwei selbstexpandierenden Prothesen (permanenter Tubus) in den Ösophagus, endoskopisch
42.41.00 ↔	Partielle Ösophagektomie, n.n.bez.	42.81.42 †↔	Einsetzen und Wechsel von mehr als zwei selbstexpandierenden Prothesen (permanenter Tubus) in den Ösophagus, endoskopisch
42.41.10 ↔	Partielle Ösophagektomie ohne Wiederherstellung der Kontinuität	42.81.50 ↔	Einsetzen und Wechsel einer selbstexpandierenden Prothese (permanenter Tubus) in den Ösophagus, offen chirurgisch
42.41.20 ↔	Partielle Ösophagektomie mit Wiederherstellung der Kontinuität	42.81.51 ↔	Einsetzen und Wechsel von zwei selbstexpandierenden Prothesen (permanenter Tubus) in den Ösophagus, offen chirurgisch
42.41.99 ↔	Partielle Ösophagektomie, sonstige	42.81.52 ↔	Einsetzen und Wechsel von mehr als zwei selbstexpandierenden Prothesen (permanenter Tubus) in den Ösophagus, offen chirurgisch
42.42.00 ↔	Totale Ösophagektomie, n.n.bez.		
42.42.10 ↔	Totale Ösophagektomie, ohne Wiederherstellung der Kontinuität		
42.42.20 ↔	Totale Ösophagektomie, mit Wiederherstellung der Kontinuität, transmediastinal		
42.42.21 ↔	Totale Ösophagektomie, mit Wiederherstellung der Kontinuität, thorakoabdominal		
42.42.29 ↔	Totale Ösophagektomie, mit Wiederherstellung der Kontinuität, sonstiger Zugang		
42.42.99 ↔	Totale Ösophagektomie, sonstige		
42.51.00 ↔	Intrathorakale Ösophagoösophagostomie, n.n.bez.		
42.51.10 ↔	Intrathorakale Ösophagoösophagostomie, Rekonstruktion der Ösophaguspassage bei Atresie und Versorgung einer kongenitalen ösophago-trachealen Fistel		
42.51.99 ↔	Intrathorakale Ösophagoösophagostomie, sonstige		
42.52 ↔	Intrathorakale Ösophagogastrostomie		
42.53 ↔	Intrathorakale Ösophagusanastomose mit Interposition von Dünndarm		
42.54 ↔	Sonstige intrathorakale Ösophagoenterostomie		
42.55 ↔	Intrathorakale Ösophagusanastomose mit Interposition von Dickdarm		
42.56 ↔	Sonstige intrathorakale Ösophagokolostomie		
42.58 ↔	Intrathorakale Ösophagusanastomose mit anderer Interposition		

42.81.60 ↔	Einsetzen und Wechsel einer selbstexpandierenden Prothese (permanenter Tubus) in den Ösophagus, laparoskopisch	43.41.11 †↔	Endoskopische submukosale Dissektion Magen
42.81.61 ↔	Einsetzen und Wechsel von zwei selbstexpandierenden Prothesen (permanenter Tubus) in den Ösophagus, laparoskopisch	43.41.20 †↔	Endoskopische Destruktion von Läsion oder Gewebe am Magen, Elektro-, Radiofrequenz-, Thermo- oder Kryokoagulation
42.81.62 ↔	Einsetzen und Wechsel von mehr als zwei selbstexpandierenden Prothesen (permanenter Tubus) in den Ösophagus, laparoskopisch	43.41.29 †↔	Endoskopische Exzision oder Destruktion von Läsion oder Gewebe am Magen, sonstige Verfahren
42.81.99 †↔	Einsetzen eines permanenten Tubus in den Ösophagus, sonstige	43.42.11 ↔	Lokale Exzision von Läsion oder Gewebe am Magen, offen chirurgisch
42.82 ↔	Naht einer Ösophagus-Verletzung	43.42.21 ↔	Lokale Exzision von Läsion oder Gewebe am Magen, laparoskopisch
42.83 ↔	Verschluss einer Ösophagostomie	43.5 ↔	Partielle Gastrektomie mit Anastomose zum Ösophagus
42.85 ↔	Plastische Rekonstruktion an einer Ösophagusstenose	43.6X.00 ↔	Partielle Gastrektomie mit Anastomose zum Duodenum, n.n.bez.
42.87 ↔	Sonstiges Transplantat am Ösophagus	43.6X.10 ↔	Pylorusresektion mit Anastomose zum Duodenum
42.88.00 ↔	Entfernung von Prothesen aus dem Ösophagus, n.n.bez.	43.6X.20 ↔	Billroth I
42.88.10 †↔	Entfernung von Prothesen aus dem Ösophagus, endoskopisch	43.6X.99 ↔	Partielle Gastrektomie mit Anastomose zum Duodenum, sonstige
42.88.11 ↔	Entfernung von Prothesen aus dem Ösophagus, offen chirurgisch	43.70 ↔	Partielle Gastrektomie mit Anastomose zum Jejunum und Ileum, n.n.bez.
42.88.12 ↔	Entfernung von Prothesen aus dem Ösophagus, laparoskopisch	43.71.11 ↔	Partielle Gastrektomie (2/3-Resektion) mit Anastomose zum Jejunum
42.88.99 ↔	Entfernung von Prothesen aus dem Ösophagus, sonstige	43.71.21 ↔	Partielle Gastrektomie (4/5-Resektion) mit Anastomose zum Jejunum
42.89 ↔	Sonstige Rekonstruktion am Ösophagus, sonstige	43.72.11 ↔	Partielle Gastrektomie (2/3-Resektion) mit Anastomose zum Ileum
42.91 ↔	Ligatur von Ösophagusvarizen, offen chirurgisch	43.72.21 ↔	Partielle Gastrektomie (4/5-Resektion) mit Anastomose zum Ileum
42.92 †↔	Dilatation des Ösophagus	43.79 ↔	Partielle Gastrektomie mit Anastomose zum Jejunum und Ileum, sonstige
42.99.10 ↔	Sonstige Operation am Ösophagus, Sperroperation am Ösophagus	43.81 ↔	Partielle Gastrektomie mit Dünndarmtransposition
42.99.20 †↔	Sonstige Operation am Ösophagus, Antirefluxverfahren am Ösophagus, endoskopisch	43.89.00 ↔	Sonstige partielle Gastrektomie, n.n.bez.
42.99.35 ↔	Implantation eines Antirefluxsystems zur Unterstützung der ösophagealen Sphinkterfunktion, offen chirurgisch	43.89.09 ↔	Sonstige partielle Gastrektomie, sonstige
42.99.36 ↔	Implantation eines Antirefluxsystems zur Unterstützung der ösophagealen Sphinkterfunktion, laparoskopisch	43.89.10 ↔	Segmentresektion des Magens
42.99.37 ↔	Implantation einer Sonde eines Antirefluxsystems zur Unterstützung der ösophagealen Sphinkterfunktion, offen chirurgisch	43.89.20 ↔	Biliopankreatische Diversion des Magens nach Scopinaro, offen chirurgisch
42.99.38 ↔	Implantation einer Sonde eines Antirefluxsystems zur Unterstützung der ösophagealen Sphinkterfunktion, laparoskopisch	43.89.21 ↔	Biliopankreatische Diversion des Magens nach Scopinaro, laparoskopisch
42.99.3A ↔	Entfernen eines Antirefluxsystems zur Unterstützung der ösophagealen Sphinkterfunktion, offen chirurgisch	43.89.30 ↔	Biliopankreatische Diversion des Magens mit Duodenal-Switch [BPD-DS], offen chirurgisch
42.99.3B ↔	Entfernen eines Antirefluxsystems zur Unterstützung der ösophagealen Sphinkterfunktion, laparoskopisch	43.89.31 ↔	Biliopankreatische Diversion des Magens mit Duodenal-Switch [BPD-DS], laparoskopisch
42.99.3C ↔	Entfernen einer Sonde eines Antirefluxsystems zur Unterstützung der ösophagealen Sphinkterfunktion, offen chirurgisch	43.89.40 ↔	Sleeve resection, offen chirurgisch
42.99.3D ↔	Entfernen einer Sonde eines Antirefluxsystems zur Unterstützung der ösophagealen Sphinkterfunktion, laparoskopisch	43.89.41 ↔	Sleeve resection, laparoskopisch
42.99.3E ↔	Revision ohne Ersatz eines Antirefluxsystems zur Unterstützung der ösophagealen Sphinkterfunktion, offen chirurgisch	43.89.42 ↔	Sleeve resection nach Magenband, offen chirurgisch
42.99.3F ↔	Revision ohne Ersatz eines Antirefluxsystems zur Unterstützung der ösophagealen Sphinkterfunktion, laparoskopisch	43.89.43 ↔	Sleeve resection nach Magenband, laparoskopisch
42.99.41 †↔	Schlingenligatur und Clipping am Ösophagus, endoskopisch	43.89.44 ↔	Re-sleeve resection, offen chirurgisch
42.99.42 ↔	Schlingenligatur und Clipping am Ösophagus, offen chirurgisch	43.89.45 ↔	Re-sleeve resection, laparoskopisch
43.0 ↔	Gastrostomie	43.89.50 ↔	Duodenal-Switch nach Sleeve resection (Zweiteingriff), offen chirurgisch
43.11 †↔	Perkutane [endoskopische] Gastrostomie [PEG]	43.89.51 ↔	Duodenal-Switch nach Sleeve resection (Zweiteingriff), laparoskopisch
43.3 ↔	Pyloromyotomie	43.89.61 ↔	Partielle Gastrektomie mit Gastrogastrostomie
43.41.10 †↔	Endoskopische Mukosaresektion Magen	43.91 ↔	Totale Gastrektomie mit intestinaler Interposition
		43.92 ↔	Ösophagoduodenostomie oder Ösophagojejunostomie mit vollständiger Gastrektomie
		43.99.00 ↔	Sonstige totale Gastrektomie, n.n.bez.
		43.99.10 ↔	Restgastrektomie nach bariatrischem Voreingriff, offen chirurgisch
		43.99.11 ↔	Restgastrektomie nach bariatrischem Voreingriff, laparoskopisch
		43.99.99 ↔	Sonstige totale Gastrektomie, sonstige
		44.00 ↔	Vagotomie, n.n.bez.
		44.01 ↔	Trunkuläre Vagotomie
		44.02 ↔	Superselektive Vagotomie
		44.03 ↔	Sonstige selektive Vagotomie
		44.11 ↔	Transabdominale Gastroskopie
		44.13 †↔	Sonstige Gastroskopie
		44.14 †↔	Geschlossene [endoskopische] Biopsie am Magen
		44.15 ↔	Offene Biopsie am Magen

44.21 ↔	Dilatation des Pylorus durch Inzision	44.63.11 ↔	Verschluss einer anderen Magenfistel, offen chirurgisch
44.22 ‡↔	Endoskopische Dilatation des Pylorus	44.63.12 ↔	Verschluss einer anderen Magenfistel, laparoskopisch
44.29 ↔	Pyloroplastik, sonstige	44.63.99 ↔	Verschluss einer anderen Magenfistel, sonstige
44.31.00 ↔	Magenbypass, n.n.bez.	44.64 ↔	Gastropexie
44.31.09 ↔	Magenbypass, sonstige	44.65.00 ↔	Ösophagogastroplastik, n.n.bez.
44.31.11 ↔	Proximaler Magenbypass, offen chirurgisch	44.65.10 ↔	Ösophagogastroplastik, Kardioplastik, offen chirurgisch
44.31.12 ↔	Proximaler Magenbypass, laparoskopisch	44.65.20 ↔	Ösophagogastroplastik, (Hemi-)Fundoplikatio, offen chirurgisch
44.31.13 ↔	Proximaler Magenbypass nach Sleeve resection, reversal Eingriff, offen chirurgisch	44.65.99 ↔	Ösophagogastroplastik, sonstige
44.31.14 ↔	Proximaler Magenbypass nach Sleeve resection, reversal Eingriff, laparoskopisch	44.66.00 ↔	Sonstige Massnahmen zur Rekonstruktion der ösophagogastrischen Sphinkterfunktion, n.n.bez.
44.31.15 ↔	Proximaler Magenbypass nach Gastric Banding, nach bariatrischem Voreingriff, offen chirurgisch	44.66.11 ↔	Hiatusplastik bei bariatrischem Eingriff, offen chirurgisch
44.31.16 ↔	Proximaler Magenbypass nach Gastric Banding, nach bariatrischem Voreingriff, laparoskopisch	44.66.99 ↔	Sonstige Massnahmen zur Rekonstruktion der ösophagogastrischen Sphinkterfunktion, sonstige
44.31.21 ↔	Distaler Magenbypass, offen chirurgisch	44.67.00 ↔	Laparoskopische Massnahmen zur Rekonstruktion der ösophagogastrischen Sphinkterfunktion, n.n.bez.
44.31.22 ↔	Distaler Magenbypass, laparoskopisch	44.67.10 ↔	Laparoskopische Massnahmen zur Rekonstruktion der ösophagogastrischen Sphinkterfunktion, Kardioplastik, laparoskopisch
44.31.31 ↔	Omega-loop Gastric Bypass, offen chirurgisch	44.67.20 ↔	Laparoskopische Massnahmen zur Rekonstruktion der ösophagogastrischen Sphinkterfunktion, (Hemi-)Fundoplikatio, laparoskopisch
44.31.32 ↔	Omega-loop Gastric Bypass, laparoskopisch	44.67.99 ↔	Laparoskopische Massnahmen zur Rekonstruktion der ösophagogastrischen Sphinkterfunktion, sonstige
44.31.41 ↔	Roux-en-Y-Magenbypass, offen chirurgisch	44.68 ↔	Gastroplastik
44.31.42 ↔	Roux-en-Y-Magenbypass, laparoskopisch	44.69 ↔	Sonstige Rekonstruktion am Magen, sonstige
44.33 ‡↔	Gastroenterostomie ohne Gastrektomie, endoskopisch	44.91 ↔	Ligatur von Magenvarizen, offen chirurgisch
44.38 ↔	Gastroenterostomie ohne Gastrektomie, laparoskopisch	44.92 ↔	Intraoperative Manipulation am Magen
44.39 ↔	Gastroenterostomie ohne Gastrektomie, sonstige	44.93 ↔	Einsetzen eines Magenballons
44.40 ↔	Übernähung eines peptischen Ulkus, n.n.bez.	44.94 ↔	Entfernen eines Magenballons
44.41 ↔	Übernähung eines Ulcus ventriculi	44.95.00 ↔	Restriktive Magenoperation, n.n.bez.
44.42 ↔	Übernähung eines Ulcus duodeni	44.95.09 ↔	Restriktive Magenoperation, sonstige
44.43.00 ‡↔	Endoskopische Blutstillung in Magen oder Duodenum, n.n.bez.	44.95.11 ↔	Gastric banding, offen chirurgisch
44.43.10 ‡↔	Sklerosierung von Fundusvarizen, endoskopisch	44.95.12 ↔	Gastric banding, laparoskopisch
44.43.20 ‡↔	Ligatur von Fundusvarizen, endoskopisch	44.95.21 ↔	Vertikale Gastroplastik, offen chirurgisch
44.43.99 ‡↔	Endoskopische Blutstillung in Magen oder Duodenum, sonstige	44.95.22 ↔	Vertikale Gastroplastik, laparoskopisch
44.49.10 ↔	Sklerosierung von Fundusvarizen, offen chirurgisch	44.95.31 ‡↔	Schlauchmagen-Gastroplastik, endoskopisch
44.49.11 ↔	Sklerosierung von Fundusvarizen, laparoskopisch	44.96.00 ↔	Revision von restriktiven Magenoperationen, n.n.bez.
44.49.20 ↔	Ligatur von Fundusvarizen, offen chirurgisch	44.96.11 ↔	Bandreposition nach Gastric Banding, offen chirurgisch
44.49.21 ↔	Ligatur von Fundusvarizen, laparoskopisch	44.96.12 ↔	Bandreposition nach Gastric Banding, laparoskopisch
44.49.30 ↔	Sperroperation am Fundus	44.96.13 ↔	Bandwechsel nach Gastric Banding, offen chirurgisch
44.5X.00 ↔	Revision einer Magenanastomose, n.n.bez.	44.96.14 ↔	Bandwechsel nach Gastric Banding, laparoskopisch
44.5X.10 ↔	Revision einer Magenanastomose nach Billroth I und II-Operation	44.96.15 ‡↔	Katheterreparation nach Gastric banding, ohne intraabdominalem Eingriff
44.5X.21 ↔	Revision einer Magenanastomose nach Magenbypass oder mit intestinaler Interposition, offen chirurgisch	44.96.16 ↔	Katheterreparation nach Gastric banding, mit intraabdominalem Eingriff, offen chirurgisch
44.5X.22 ↔	Revision einer Magenanastomose nach Magenbypass oder mit intestinaler Interposition, laparoskopisch	44.96.17 ↔	Katheterreparation nach Gastric banding, mit intraabdominalem Eingriff, laparoskopisch
44.5X.33 ↔	Pouchrevision nach Gastric Bypass ohne Neuanlage, offen chirurgisch	44.96.18 ↔	Portwechsel nach Gastric Banding
44.5X.34 ↔	Pouchrevision nach Gastric Bypass ohne Neuanlage, laparoskopisch	44.96.99 ↔	Revision von restriktiven Magenoperationen, sonstige
44.5X.35 ↔	Pouchrevision nach Gastric Bypass mit Neuanlage, offen chirurgisch	44.97.00 ↔	Entfernen von Vorrichtung(en) einer Magenrestriktion, n.n.bez.
44.5X.36 ↔	Pouchrevision nach Gastric Bypass mit Neuanlage, laparoskopisch	44.97.11 ↔	Entfernen von Magenband, offen chirurgisch
44.5X.41 ↔	Revision nach biliopankreatischer Diversion [BPD], offen chirurgisch	44.97.12 ↔	Entfernen von Magenband, laparoskopisch
44.5X.42 ↔	Revision nach biliopankreatischer Diversion [BPD], laparoskopisch	44.97.99 ↔	Entfernen von Vorrichtung(en) einer Magenrestriktion, sonstige
44.5X.43 ↔	Reversal nach biliopankreatischer Diversion (BPD), offen chirurgisch	44.99.00 ‡↔	Sonstige Magenoperationen, n.n.bez.
44.5X.44 ↔	Reversal nach biliopankreatischer Diversion (BPD), laparoskopisch	44.99.10 ‡↔	Bougierung am Magen, endoskopisch
44.5X.51 ↔	Reversal nach Gastric Bypass, offen chirurgisch	44.99.11 ↔	Bougierung am Magen, offen chirurgisch
44.5X.52 ↔	Reversal nach Gastric Bypass, laparoskopisch	44.99.12 ↔	Bougierung am Magen, laparoskopisch
44.5X.99 ↔	Revision einer Magenanastomose, sonstige	44.99.20 ‡↔	Schlingenligatur und Clipping am Magen, endoskopisch
44.61 ↔	Naht einer Magenverletzung	44.99.21 ↔	Schlingenligatur und Clipping am Magen, offen chirurgisch
44.63.00 ↔	Verschluss einer anderen Magenfistel, n.n.bez.		
44.63.10 ‡↔	Verschluss einer anderen Magenfistel, endoskopisch		

44.99.22 ↔	Schlingenligatur und Clipping am Magen, laparoskopisch	45.30.21 †↔	Lokale Destruktion von Läsion oder Gewebe im Duodenum, endoskopisch
44.99.30 †↔	Injektion am Magen, endoskopisch	45.35.11 †↔	Lokale Exzision von Läsion oder Gewebe im Jejunum und Ileum, endoskopisch
44.99.50 †↔	Einlegen oder Wechsel einer nicht selbstexpandierenden Prothese am Magen, endoskopisch	45.35.21 †↔	Lokale Destruktion von Läsion oder Gewebe im Jejunum und Ileum, endoskopisch
44.99.51 ↔	Einlegen oder Wechsel einer nicht selbstexpandierenden Prothese am Magen, offen chirurgisch	45.41.00 †↔	Lokale Exzision von Läsion oder Gewebe im Dickdarm, n.n.bez.
44.99.52 ↔	Einlegen oder Wechsel einer nicht selbstexpandierenden Prothese am Magen, laparoskopisch	45.41.09 †↔	Lokale Exzision von Läsion oder Gewebe im Dickdarm, sonstige
44.99.60 †↔	Einlegen oder Wechsel einer selbstexpandierenden Prothese am Magen, endoskopisch	45.41.11 †↔	Lokale Exzision von Läsion oder Gewebe im Dickdarm, endoskopisch, ohne weitere Massnahmen
44.99.61 ↔	Einlegen oder Wechsel einer selbstexpandierenden Prothese am Magen, offen chirurgisch	45.41.12 †↔	Endoskopische Mukosaresektion Dickdarm
44.99.62 ↔	Einlegen oder Wechsel einer selbstexpandierenden Prothese am Magen, laparoskopisch	45.41.13 †↔	Endoskopische submukosale Dissektion Dickdarm
44.99.70 †↔	Entfernen einer Prothese aus dem Magen, endoskopisch	45.41.14 †↔	Endoskopische Vollwandresektion Dickdarm
44.99.71 ↔	Entfernen einer Prothese aus dem Magen, offen chirurgisch	45.41.15 †↔	Endoskopische Polypektomie Dickdarm
44.99.72 ↔	Entfernen einer Prothese aus dem Magen, laparoskopisch	45.41.21 ↔	Lokale Exzision von Läsion oder Gewebe im Dickdarm, laparoskopisch
44.99.80 ↔	Implantation und Wechsel eines Magenschrittmachers (inkl. Sonden)	45.41.31 ↔	Lokale Exzision von Läsion oder Gewebe im Dickdarm, offen chirurgisch
44.99.81 ↔	Revision ohne Ersatz eines Magenschrittmachers (inkl. Sonden)	45.50 ↔	Isolation eines Darmsegments, n.n.bez.
44.99.90 †↔	Sonstige endoskopische Magenoperationen	45.51 ↔	Isolation eines Dünndarmsegments
44.99.91 ↔	Sonstige Operationen am Pylorus	45.52 ↔	Isolation eines Dickdarmsegments
44.99.A1 †↔	Gastrogastrostomie oder Gastroenterostomie mittels ultraschallgesteuerter Stenteinlage, endoskopisch	45.61 ↔	Multiple Segmentresektion am Dünndarm
44.99.A2 †↔	Verschluss von der Gastrogastrostomie oder Gastroenterostomie mit Entfernung vom anastomosebildenden Stent, endoskopisch	45.62 ↔	Sonstige Teilresektion am Dünndarm
45.00 †↔	Inzision am Darm, n.n.bez.	45.63.00 ↔	Totalexstirpation des Dünndarms, n.n.bez.
45.04 †↔	Perkutane [endoskopische] Jejunostomie [PEJ]	45.63.99 ↔	Totalexstirpation des Dünndarms, sonstige
45.05 †↔	Konversion einer perkutanen [endoskopischen] Gastrostomie [PEG] in eine perkutane [endoskopische] Jejunostomie [PEJ]	45.70 ↔	Teilresektion am Dickdarm, n.n.bez.
45.11 †↔	Transabdominale Endoskopie am Dünndarm	45.72.11 ↔	Ileozäkale Resektion, offen chirurgisch
45.12 †↔	Endoskopie am Dünndarm durch ein künstliches Stoma	45.72.12 ↔	Ileozäkale Resektion, laparoskopisch
45.13.10 †↔	Ösophagogastroduodenoskopie	45.73.11 ↔	Hemikolektomie rechts, offen chirurgisch
45.13.20 †↔	Telemetrische Kapselendoskopie des Dünndarms	45.73.12 ↔	Hemikolektomie rechts, laparoskopisch
45.13.30 †↔	Enteroskopie einfach	45.74.11 ↔	Resektion des Colon transversum, offen chirurgisch
45.13.31 †↔	Enteroskopie Ballonassistent	45.74.12 ↔	Resektion des Colon transversum, laparoskopisch
45.14 †↔	Geschlossene [endoskopische] Biopsie am Dünndarm	45.75.11 ↔	Hemikolektomie links, offen chirurgisch
45.15 ↔	Offene Biopsie am Dünndarm	45.75.12 ↔	Hemikolektomie links, laparoskopisch
45.16 †↔	Ösophagogastroduodenoskopie [EGD] mit geschlossener Biopsie	45.75.21 ↔	Hemikolektomie links mit Sigmoidektomie, offen chirurgisch
45.17 †↔	Diagnostische Intestinoskopie (Endoskopie des tiefen Jejunums und Ileums)	45.75.22 ↔	Hemikolektomie links mit Sigmoidektomie, laparoskopisch
45.21 †↔	Transabdominale Endoskopie an Dickdarm	45.76.00 ↔	Sigmoidektomie, n.n.bez.
45.22 †↔	Endoskopie am Dickdarm durch ein künstliches Stoma	45.76.09 ↔	Sigmoidektomie, sonstige
45.23 †↔	Koloskopie	45.76.11 ↔	Sigmoidektomie, offen chirurgisch
45.24 †↔	Flexible Sigmoidoskopie	45.76.21 ↔	Sigmoidektomie, laparoskopisch
45.25 †↔	Geschlossene [endoskopische] Biopsie am Dickdarm	45.77.11 ↔	Erweiterte Hemikolektomie rechts, offen chirurgisch
45.26 ↔	Offene Biopsie am Dickdarm	45.77.12 ↔	Erweiterte Hemikolektomie rechts, laparoskopisch
45.28.10 †↔	Telemetrische Kapselendoskopie des Dickdarm	45.77.21 ↔	Erweiterte Hemikolektomie links, offen chirurgisch
45.28.20 †↔	Endoskopische Laser-Endomikroskopie am Dickdarm	45.77.22 ↔	Erweiterte Hemikolektomie links, laparoskopisch
45.30.00 †↔	Lokale Exzision oder Destruktion von Läsion oder Gewebe im Duodenum, endoskopisch, n.n.bez.	45.78.11 ↔	Segmentresektion, offen chirurgisch
45.30.09 †↔	Lokale Exzision oder Destruktion von Läsion oder Gewebe im Duodenum, endoskopisch, sonstige	45.78.12 ↔	Segmentresektion, laparoskopisch
45.30.10 †↔	Mukosaresektion im Duodenum, endoskopisch	45.78.21 ↔	Multiple Segmentresektion, offen chirurgisch
45.30.11 †↔	Lokale Exzision von Läsion oder Gewebe im Duodenum, endoskopisch	45.78.22 ↔	Multiple Segmentresektion, laparoskopisch
		45.79 ↔	Teilresektion am Dickdarm, sonstige
		45.80 ↔	Kolektomie und Proktokolektomie, n.n.bez.
		45.81.11 ↔	Kolektomie, offen chirurgisch
		45.81.12 ↔	Kolektomie, laparoskopisch
		45.82.11 ↔	Proktokolektomie, offen chirurgisch
		45.82.12 ↔	Proktokolektomie, laparoskopisch
		45.89 ↔	Kolektomie und Proktokolektomie, sonstige
		45.90 ↔	Intestinale Anastomose, n.n.bez.
		45.91 ↔	Dünndarm-Dünndarm-Anastomose
		45.92.11 ↔	Dünndarm-Rektum-Anastomose mit Bildung eines Reservoirs [Pouch]
		45.92.12 ↔	Dünndarm-Rektum-Anastomose ohne Bildung eines Reservoirs [Pouch]
		45.93 ↔	Dünndarm-Dickdarm-Anastomose
		45.94 ↔	Dickdarm-Dickdarm-Anastomose
		45.95.11 ↔	Dünndarm-Anus-Anastomose mit Bildung eines Reservoirs
		45.95.12 ↔	Dünndarm-Anus-Anastomose ohne Bildung eines Reservoirs

45.95.21 ↔	Dickdarm-Anus-Anastomose	46.51.99 ↔	Verschluss eines Dünndarm-Stomas, sonstige
45.96 ↔	Dickdarm-Rektum-Anastomose	46.52.10 ↔	Verschluss einer doppelläufigen Kolostomie
45.97.11 ↔	Neuanlage einer Fusspunktanastomose am Dünndarm, offen chirurgisch	46.52.20 ↔	Verschluss einer endständigen Kolostomie
45.97.12 ↔	Neuanlage einer Fusspunktanastomose am Dünndarm, laparoskopisch	46.71 ↔	Naht einer Duodenalverletzung
45.98.11 ↔	Revision einer Dünndarmanastomose	46.72.00 ‡↔	Verschluss einer Duodenalfistel, n.n.bez.
45.98.12 ↔	Revision einer Dickdarmanastomose	46.72.10 ‡↔	Verschluss einer Duodenalfistel, endoskopisch
45.98.13 ↔	Revision einer Anastomose zum Anus	46.72.11 ↔	Verschluss einer Duodenalfistel, offen chirurgisch
45.99 ↔	Intestinale Anastomose, sonstige	46.72.12 ↔	Verschluss einer Duodenalfistel, laparoskopisch
46.02 ↔	Resektion eines exteriorisierten Dünndarmsegments	46.72.99 ‡↔	Verschluss einer Duodenalfistel, sonstige
46.04 ↔	Resektion eines exteriorisierten Dickdarmsegments	46.73 ↔	Naht einer Verletzung am Jejunum und Ileum
46.10 ↔	Kolostomie, n.n.bez.	46.74.00 ‡↔	Verschluss einer Fistel am Jejunum und Ileum, n.n.bez.
46.12.11 ↔	Endständige Kolostomie, offen chirurgisch	46.74.10 ‡↔	Verschluss einer Fistel am Jejunum und Ileum, endoskopisch
46.12.12 ↔	Endständige Kolostomie, laparoskopisch	46.74.11 ↔	Verschluss einer Fistel am Jejunum und Ileum, offen chirurgisch
46.15.11 ↔	Doppelläufige Kolostomie, offen chirurgisch	46.74.12 ↔	Verschluss einer Fistel am Jejunum und Ileum, laparoskopisch
46.15.12 ↔	Doppelläufige Kolostomie, laparoskopisch	46.74.99 ‡↔	Verschluss einer Fistel am Jejunum und Ileum, sonstige
46.19 ↔	Kolostomie, sonstige	46.75 ↔	Naht einer Dickdarmverletzung
46.20 ↔	Jejunostomie und Ileostomie, n.n.bez.	46.76.00 ‡↔	Verschluss einer Dickdarmfistel, n.n.bez.
46.25.11 ↔	Endständige Jejunostomie und Ileostomie, offen chirurgisch	46.76.10 ‡↔	Verschluss einer Dickdarmfistel, endoskopisch
46.25.12 ↔	Endständige Jejunostomie und Ileostomie, laparoskopisch	46.76.11 ↔	Verschluss einer Dickdarmfistel, offen chirurgisch
46.26.11 ↔	Doppelläufige Jejunostomie und Ileostomie, offen chirurgisch	46.76.12 ↔	Verschluss einer Dickdarmfistel, laparoskopisch
46.26.12 ↔	Doppelläufige Jejunostomie und Ileostomie, laparoskopisch	46.76.99 ‡↔	Verschluss einer Dickdarmfistel, sonstige
46.29 ↔	Jejunostomie und Ileostomie, sonstige	46.79.00 ‡↔	Sonstige Rekonstruktion am Darm, n.n.bez.
46.2A ↔	Anlage einer Bishop-Koop-Anastomose	46.79.10 ↔	Naht einer sonstigen Darmverletzung
46.33 ↔	Anlage einer Duodenostomie	46.79.20 ‡↔	Verschluss einer sonstigen Darmfistel, endoskopisch
46.39 ↔	Sonstige Enterostomie, sonstige	46.79.21 ↔	Verschluss einer sonstigen Darmfistel, offen chirurgisch
46.40 ↔	Revision eines intestinalen Stomas, n.n.bez.	46.79.22 ↔	Verschluss einer sonstigen Darmfistel, laparoskopisch
46.41.00 ↔	Revision eines Dünndarm-Stomas, n.n.bez.	46.79.30 ↔	Erweiterungs- und Verschmälerungsplastik am Darm
46.41.10 ↔	Plastische Erweiterung oder Einengung eines Dünndarm-Stomas	46.79.31 ↔	Longitudinale Darmverlängerung nach Bianchi
46.41.11 ↔	Neueinpflanzung eines Dünndarm-Stomas	46.79.32 ↔	Serielle transverse Enteroplastie [STEP]
46.41.12 ↔	Abtragung des vorverlagerten Teiles eines Dünndarm-Stomas	46.79.39 ↔	Sonstige Darmverlängerung
46.41.20 ↔	Umwandlung eines Dünndarm-Stomas in ein kontinentes Stoma	46.79.40 ↔	Anlegen eines Reservoirs, Dünndarm
46.41.99 ↔	Revision eines Dünndarm-Stomas, sonstige	46.79.41 ↔	Anlegen eines Reservoirs, Dickdarm
46.42.00 ↔	Plastische Rekonstruktion einer Parastomalhernie, n.n.bez.	46.79.50 ↔	Revision eines Reservoirs, Dünndarm
46.42.09 ↔	Plastische Rekonstruktion einer Parastomalhernie, sonstige	46.79.51 ↔	Revision eines Reservoirs, Dickdarm
46.42.11 ↔	Plastische Rekonstruktion einer Parastomalhernie, offen chirurgisch, ohne Implantation von Membranen oder Netzen	46.85.10 ‡↔	Bougierung des Darmes, endoskopisch
46.42.12 ↔	Plastische Rekonstruktion einer Parastomalhernie, offen chirurgisch, mit Implantation von Membranen oder Netzen	46.85.11 ↔	Bougierung des Darmes, offen chirurgisch
46.42.21 ↔	Plastische Rekonstruktion einer Parastomalhernie, laparoskopisch, ohne Implantation von Membranen oder Netzen	46.85.12 ↔	Bougierung des Darmes, laparoskopisch
46.42.22 ↔	Plastische Rekonstruktion einer Parastomalhernie, laparoskopisch, mit Implantation von Membranen oder Netzen	46.85.20 ‡↔	Dilatation des Dünndarms, endoskopisch
46.43.00 ↔	Sonstige Revision eines künstlichen Dickdarms, n.n.bez.	46.85.21 ↔	Dilatation des Dünndarms, offen chirurgisch
46.43.10 ↔	Plastische Erweiterung oder Einengung eines Kolostomas	46.85.22 ↔	Dilatation des Dünndarms, laparoskopisch
46.43.11 ↔	Neueinpflanzung eines Kolostomas	46.85.30 ‡↔	Dilatation des Dickdarms, endoskopisch
46.43.12 ↔	Abtragung des vorverlagerten Teiles eines Kolostomas	46.85.31 ↔	Dilatation des Dickdarms, offen chirurgisch
46.43.20 ↔	Umwandlung eines Kolostomas in ein kontinentes Stoma	46.85.32 ↔	Dilatation des Dickdarms, laparoskopisch
46.43.99 ↔	Sonstige Revision eines künstlichen Dickdarms, sonstige	46.85.99 ‡↔	Dilatation des Darms, sonstige
46.51.00 ↔	Verschluss eines Dünndarm-Stomas, n.n.bez.	46.91 ↔	Myotomie am Colon sigmoideum
46.51.10 ↔	Verschluss eines doppelläufigen Dünndarm-Stomas	46.92 ↔	Myotomie am übrigen Kolon, ausser Sigmoid
46.51.20 ↔	Verschluss eines endständigen Dünndarm-Stomas	46.97.00 ↔	Darmtransplantation, n.n.bez.
		46.97.10 ↔	Darmtransplantation, Dünndarm-Retransplantation während desselben stationären Aufenthaltes
		46.97.99 ↔	Darmtransplantation, sonstige
		46.99.00 ‡↔	Sonstige Operationen am Darm, n.n.bez.
		46.99.10 ↔	Dekompression des Darmes
		46.99.20 ‡↔	Schlingenligatur und Clipping am Darm, endoskopisch
		46.99.30 ‡↔	Injektion am Darm, endoskopisch
		46.99.50 ‡↔	Einlegen oder Wechsel einer nicht selbstexpandierenden Prothese am Darm, endoskopisch
		46.99.51 ↔	Einlegen oder Wechsel einer nicht selbstexpandierenden Prothese am Darm, offen chirurgisch
		46.99.52 ↔	Einlegen oder Wechsel einer nicht selbstexpandierenden Prothese am Darm, laparoskopisch

46.99.60 ‡↔	Einlegen oder Wechsel einer selbstexpandierenden Prothese am Darm, endoskopisch	48.66.14 ↔	Manschettenresektion und tubuläre Resektion des Rektums, mit Enterostoma und Blindverschluss, laparoskopisch
46.99.61 ↔	Einlegen oder Wechsel einer selbstexpandierenden Prothese am Darm, offen chirurgisch	48.66.15 ↔	Manschettenresektion und tubuläre Resektion des Rektums, peranal
46.99.62 ↔	Einlegen oder Wechsel einer selbstexpandierenden Prothese am Darm, laparoskopisch	48.66.21 ↔	Anteriore Rektumresektion, mit Anastomose, offen chirurgisch
46.99.63 ‡↔	Einlegen oder Wechsel einer selbstexpandierenden Dünndarmschlauchprothese, endoskopisch	48.66.22 ↔	Anteriore Rektumresektion, mit Enterostoma sowie Blindverschluss, offen chirurgisch
46.99.70 ‡↔	Entfernen einer Prothese am Darm, endoskopisch	48.66.23 ↔	Anteriore Rektumresektion, mit Anastomose, laparoskopisch
46.99.71 ↔	Entfernen einer Prothese am Darm, offen chirurgisch	48.66.24 ↔	Anteriore Rektumresektion, mit Enterostoma sowie Blindverschluss, laparoskopisch
46.99.72 ↔	Entfernen einer Prothese am Darm, laparoskopisch	48.66.25 ↔	Anteriore Rektumresektion, peranal
46.99.81 ↔	Durchtrennung der Laddschen Bänder, offen chirurgisch	48.66.31 ↔	Tiefe anteriore Rektumresektion, mit Anastomose, offen chirurgisch
46.99.82 ↔	Durchtrennung der Laddschen Bänder, laparoskopisch	48.66.32 ↔	Tiefe anteriore Rektumresektion, mit Enterostoma sowie Blindverschluss, offen chirurgisch
46.99.93 ↔	Verschluss Mesolücke bei innerer Hernie, offen chirurgisch	48.66.33 ↔	Tiefe anteriore Rektumresektion, mit Anastomose, laparoskopisch
46.99.94 ↔	Verschluss Mesolücke bei innerer Hernie, laparoskopisch	48.66.34 ↔	Tiefe anteriore Rektumresektion, mit Enterostoma sowie Blindverschluss, laparoskopisch
47.00 ↔	Appendektomie, n.n.bez.	48.66.35 ↔	Tiefe anteriore Rektumresektion, mit Anastomose, peranal
47.01 ↔	Appendektomie, laparoskopisch	48.69 ↔	Sonstige Rektumresektion, sonstige
47.02 ↔	Appendektomie, offen chirurgisch	48.71 ↔	Naht einer Rektumverletzung
47.09 ↔	Appendektomie, sonstige	48.72 ↔	Verschluss einer Proktostomie
47.10 ↔	Inzidente Appendektomie, n.n.bez.	48.73 ↔	Verschluss einer anderen rektalen Fistel
47.11 ↔	Inzidente Appendektomie, während einer Laparoskopie aus anderem Grund	48.74 ↔	Rektorektostomie
47.12 ↔	Inzidente Appendektomie, während einer Laparotomie aus anderem Grund	48.75.00 ↔	Abdominale Rektopexie, n.n.bez.
47.19 ↔	Inzidente Appendektomie, sonstige	48.75.09 ↔	Abdominale Rektopexie, sonstige
47.2 ↔	Drainage eines Appendixabszesses	48.75.11 ↔	Abdominale Rektopexie, offen chirurgisch
47.9 ↔	Operationen an der Appendix, sonstige	48.75.21 ↔	Abdominale Rektopexie, laparoskopisch
48.0 ↔	Proktotomie	48.76.00 ↔	Sonstige Rektopexie, n.n.bez.
48.1 ↔	Proktostomie	48.76.10 ↔	Rektopexie durch Rectotomia posterior
48.21 ↔	Transabdominale Rektosigmoidoskopie	48.76.11 ↔	Extraanale Mukosaresektion (Rehn-Delorme)
48.22 ‡↔	Rektosigmoidoskopie durch ein künstliches Stoma	48.76.99 ↔	Sonstige Rektopexie, sonstige
48.24 ‡↔	Geschlossene [endoskopische] Biopsie am Rektum	48.81 ↔	Inzision am Perirektalgewebe
48.25 ↔	Offene Biopsie am Rektum	48.82 ↔	Exzision von Perirektalgewebe
48.26 ‡↔	Biopsie am Perirektalgewebe	48.92 ↔	Anorektale Myektomie
48.31 ‡↔	Radikale Elektrokoagulation von rektaler Läsion oder Gewebe	48.93 ↔	Verschluss einer perirektalen Fistel
48.32 ‡↔	Sonstige Elektrokoagulation von rektaler Läsion oder Gewebe	49.01 ‡↔	Inzision eines Perianalabszesses
48.33 ‡↔	Laserablation von rektaler Läsion oder Gewebe	49.02 ‡↔	Sonstige Inzision am Perianalgewebe
48.34 ‡↔	Kryochirurgische Destruktion von rektaler Läsion oder Gewebe	49.03 ‡↔	Exzision von Marisken
48.35.10 ‡↔	Lokale Schlingenresektion, submuköse Exzision oder Vollwandexzision (lokal, Segment) von rektaler Läsion oder Gewebe, endoskopisch	49.04 ‡↔	Sonstige Exzision am Perianalgewebe
48.35.11 ‡↔	Lokale Schlingenresektion, submuköse Exzision oder Vollwandexzision (lokal) von rektaler Läsion oder Gewebe, sonstiger Zugang (transanal, endoskopisch-mikrochirurgisch)	49.11 ↔	Anale Fistulotomie
48.41 ↔	Submuköse Rektumresektion nach Soave	49.12 ↔	Anale Fistulektomie
48.49 ↔	Rektumresektion mit Durchzugsverfahren, sonstige	49.22 ‡↔	Biopsie am Perianalgewebe
48.50 ↔	Rektumresektion ohne Sphinktererhaltung, n.n.bez.	49.23 ‡↔	Biopsie am Anus
48.51 ↔	Abdominoperineale Rektumresektion	49.31 ‡↔	Endoskopische Exzision oder Destruktion von Läsion oder Gewebe am Anus
48.53 ↔	Abdominosakrale, sakroperineale und perineale Rektumresektion	49.39 ‡↔	Lokale Exzision oder Destruktion von anderer Läsion oder Gewebe am Anus, sonstige
48.59 ↔	Rektumresektion ohne Sphinktererhaltung, sonstige	49.43 ↔	Kauterisierung von Hämorrhoiden
48.65 ↔	Rektumresektion nach Duhamel	49.44 ↔	Destruktion von Hämorrhoiden durch Kryotherapie
48.66.00 ↔	Rektumresektion mit Sphinktererhaltung, n.n.bez.	49.45 ↔	Ligatur von Hämorrhoiden
48.66.09 ↔	Rektumresektion mit Sphinktererhaltung, sonstige	49.46.00 ↔	Exzision von Hämorrhoiden, n.n.bez.
48.66.11 ↔	Manschettenresektion und tubuläre Resektion des Rektums, mit Anastomose, offen chirurgisch	49.46.10 ↔	Exzision von Hämorrhoiden, Stapler-Hämorrhoidopexie
48.66.12 ↔	Manschettenresektion und tubuläre Resektion des Rektums, mit Enterostoma und Blindverschluss, offen chirurgisch	49.46.11 ↔	Exzision von Hämorrhoiden, Ligatur einer A. haemorrhoidalis
48.66.13 ↔	Manschettenresektion und tubuläre Resektion des Rektums, mit Anastomose, laparoskopisch	49.46.12 ↔	Exzision von Hämorrhoiden mit plastischer Rekonstruktion
		49.46.99 ↔	Exzision von Hämorrhoiden, sonstige
		49.51 ↔	Links-laterale anale Sphinkterotomie
		49.52 ↔	Posteriore anale Sphinkterotomie
		49.59 ↔	Anale Sphinkterotomie, sonstige
		49.6 ↔	Exzision am Anus
		49.70 ↔	Rekonstruktion am Anus, n.n.bez.
		49.71 ↔	Naht einer Verletzung am Anus
		49.72 ↔	Cerclage am Anus

49.73.00 ↔	Verschluss einer Analfistel, n.n.bez.	50.27.13 ↔	Lokale Destruktion von Läsion oder Gewebe der Leber, durch Kryotherapie, offen chirurgisch
49.73.11 ↔	Verschluss einer Analfistel durch Schleimhautlappen	50.27.14 ↔	Lokale Destruktion von Läsion oder Gewebe der Leber, durch Laser, offen chirurgisch
49.73.12 ↔	Verschluss einer Analfistel mittels Implantat	50.27.15 ↔	Lokale Destruktion von Läsion oder Gewebe der Leber, durch irreversible Elektroporation, offen chirurgisch
49.73.99 ↔	Verschluss einer Analfistel, sonstige	50.27.19 ↔	Lokale Destruktion von Läsion oder Gewebe der Leber, offen chirurgisch, sonstige
49.74 ↔	M. gracilis-Transposition bei Analinkontinenz	50.27.21 ↔	Lokale Destruktion von Läsion oder Gewebe der Leber, durch Alkoholinjektion, laparoskopisch
49.75 ↔	Implantation oder Revision eines künstlichen Analsphinkters	50.27.22 ↔	Lokale Destruktion von Läsion oder Gewebe der Leber, durch Thermotherapie, laparoskopisch
49.76 ↔	Entfernen eines künstlichen Analsphinkters	50.27.23 ↔	Lokale Destruktion von Läsion oder Gewebe der Leber, durch Kryotherapie, laparoskopisch
49.77.11 ↔	Anoproktoplastik, offen chirurgisch	50.27.24 ↔	Lokale Destruktion von Läsion oder Gewebe der Leber, durch Laser, laparoskopisch
49.77.12 ↔	Anoproktoplastik, perineal	50.27.25 ↔	Lokale Destruktion von Läsion oder Gewebe der Leber, durch irreversible Elektroporation, laparoskopisch
49.77.13 ↔	Anoproktoplastik, laparoskopisch	50.27.29 ↔	Lokale Destruktion von Läsion oder Gewebe der Leber, laparoskopisch, sonstige
49.78.00 ↔	Rekonstruktion kongenitaler anorektaler Agenesien und Analatresien, n.n.bez.	50.27.31 †↔	Lokale Destruktion von Läsion oder Gewebe der Leber, durch Alkoholinjektion, perkutan
49.78.09 ↔	Rekonstruktion kongenitaler anorektaler Agenesien und Analatresien, sonstige	50.27.32 †↔	Lokale Destruktion von Läsion oder Gewebe der Leber, durch Thermotherapie, perkutan
49.78.11 ↔	Anteriore Anorektoplastik, offen chirurgisch und perineal	50.27.33 †↔	Lokale Destruktion von Läsion oder Gewebe der Leber, durch Kryotherapie, perkutan
49.78.12 ↔	Posteriore sagittale Anorektoplastik [PSARP], offen chirurgisch und perineal	50.27.34 †↔	Lokale Destruktion von Läsion oder Gewebe der Leber, durch Laser, perkutan
49.78.13 ↔	Posteriore sagittale Anorektoplastik [PSARP] mit Fistelverschluss zum Urogenitaltrakt, offen chirurgisch und perineal	50.27.35 †↔	Lokale Destruktion von Läsion oder Gewebe der Leber, durch irreversible Elektroporation, perkutan
49.78.14 ↔	Posteriore sagittale Anorektoplastik [PSARP] mit Korrektur einer Fehlbildung der Vagina, offen chirurgisch und perineal	50.27.39 †↔	Lokale Destruktion von Läsion oder Gewebe der Leber, perkutan, sonstige
49.78.21 ↔	Abdominoperineale oder sakroabdominoperineale Durchzugsoperation bei kongenitalen anorektalen Agenesien und Analatresien	50.29 †↔	Lokale Exzision oder Destruktion von Gewebe oder Läsion der Leber und partielle Hepatektomie, sonstige
49.78.31 ↔	Plastische Rekonstruktion des Anus bei kongenitalen anorektalen Agenesien und Analatresien, perineal	50.2A.11 ↔	Leberzystenresektion, offen chirurgisch
49.79 ↔	Rekonstruktion am Anus, sonstige	50.2A.12 ↔	Leberzystenresektion, laparoskopisch
50.0 ↔	Hepatotomie	50.2A.21 ↔	Bisegmentektomie links, offen chirurgisch
50.11.09 †↔	Geschlossene [Aspirations-] [Nadel-] Biopsie an der Leber, sonstige	50.2A.22 ↔	Bisegmentektomie links, laparoskopisch
50.11.11 †↔	Nadelbiopsie an der Leber, perkutan	50.2A.23 ↔	Hemihepatektomie links, offen chirurgisch
50.11.12 †↔	Feinnadelbiopsie an der Leber, endosonographisch	50.2A.24 ↔	Hemihepatektomie links, laparoskopisch
50.12.00 ↔	Offene Biopsie an der Leber, n.n.bez.	50.2A.25 ↔	Erweiterte Hemihepatektomie links, offen chirurgisch
50.12.09 ↔	Offene Biopsie an der Leber, sonstige	50.2A.26 ↔	Erweiterte Hemihepatektomie links, laparoskopisch
50.12.11 ↔	Biopsie an der Leber, durch Exzision, offen chirurgisch	50.2A.27 ↔	Hemihepatektomie rechts, offen chirurgisch
50.12.12 ↔	Biopsie an der Leber, durch Nadelbiopsie, offen chirurgisch	50.2A.28 ↔	Hemihepatektomie rechts, laparoskopisch
50.13.10 †↔	Transvenöse oder transarterielle [Nadel-] Biopsie an der Leber	50.2A.2A ↔	Erweiterte Hemihepatektomie rechts, offen chirurgisch
50.13.99 †↔	Transjuguläre Leberbiopsie, sonstige	50.2A.2B ↔	Erweiterte Hemihepatektomie rechts, laparoskopisch
50.14 ↔	Laparoskopische Leberbiopsie	50.2A.2C ↔	Sonstige Resektion mehrerer zusammenhängender Segmente, offen chirurgisch
50.20 †↔	Lokale Exzision oder Destruktion von Gewebe oder Läsion der Leber und partielle Hepatektomie, n.n.bez.	50.2A.2D ↔	Sonstige Resektion mehrerer zusammenhängender Segmente, laparoskopisch
50.21.11 ↔	Fenestration einer oder mehrerer Leberzyste(n), offen chirurgisch	50.2B.11 ↔	Transsektion der Leber sowie Ligatur von Portalvenenästen, ALPPS, Schritt 1, offen chirurgisch
50.21.12 ↔	Fenestration einer oder mehrerer Leberzyste(n), laparoskopisch	50.2B.12 ↔	Transsektion der Leber sowie Ligatur von Portalvenenästen, ALPPS, Schritt 1, laparoskopisch
50.23.11 ↔	Lokale Leberexzision von 1-2 Herden, je bis zu 4 cm im Durchmesser, offen chirurgisch	50.2C.11 ↔	Bisegmentektomie links zur Lebend-Organspende, offen chirurgisch
50.23.12 ↔	Lokale Leberexzision von 1-2 Herden, mindestens 1 Herd über 4 cm im Durchmesser, offen chirurgisch	50.2C.12 ↔	Bisegmentektomie links zur Lebend-Organspende, laparoskopisch
50.23.13 ↔	Lokale Leberexzision von 3 und mehr Herden, offen chirurgisch	50.2C.13 ↔	Hemihepatektomie links zur Lebend-Organspende, offen chirurgisch
50.25.11 ↔	Lokale Leberexzision von 1-2 Herden, je bis zu 4 cm im Durchmesser, laparoskopisch	50.2C.14 ↔	Hemihepatektomie links zur Lebend-Organspende, laparoskopisch
50.25.12 ↔	Lokale Leberexzision von 1-2 Herden, mindestens 1 Herd über 4 cm im Durchmesser, laparoskopisch	50.2C.15 ↔	Hemihepatektomie rechts zur Lebend-Organspende, offen chirurgisch
50.25.13 ↔	Lokale Leberexzision von 3 und mehr Herden, laparoskopisch	50.2C.16 ↔	Hemihepatektomie rechts zur Lebend-Organspende, laparoskopisch
50.27.11 ↔	Lokale Destruktion von Läsion oder Gewebe der Leber, durch Alkoholinjektion, offen chirurgisch		
50.27.12 ↔	Lokale Destruktion von Läsion oder Gewebe der Leber, durch hochfrequenzinduzierte Thermotherapie, offen chirurgisch		

50.50 ↔	Lebertransplantation, n.n.bez.	51.41.21 ↔	Inzision des Ductus choledochus mit Steinentfernung, laparoskopisch
50.52 ↔	Lebertransplantation, gesamtes Organ	51.42.00 ↔	Inzision des Ductus choledochus mit Behebung einer anderen Obstruktion, n.n.bez.
50.53 ↔	Lebertransplantation, Split-Leber	51.42.09 ↔	Inzision des Ductus choledochus mit Behebung einer anderen Obstruktion, sonstige
50.59 ↔	Lebertransplantation, sonstige	51.42.11 ↔	Inzision des Ductus choledochus mit Behebung einer anderen Obstruktion, offen chirurgisch
50.62 ↔	Verschluss einer Leberverletzung und Rekonstruktion, durch Naht	51.42.21 ↔	Inzision des Ductus choledochus mit Behebung einer anderen Obstruktion, laparoskopisch
50.63 ↔	Verschluss einer Leberverletzung und Rekonstruktion, durch Tamponade	51.43 ↔	Einsetzen eines choledochohepatischen Katheters zur Dekompression
50.69 ↔	Rekonstruktion an der Leber, sonstige	51.44.00 ↔	Inzision des Ductus cysticus und der Ducti hepatici zur Steinentfernung, n.n.bez.
50.71 ↔	Totale Hepatektomie zur Lebend-Organ spende, offen chirurgisch	51.44.09 ↔	Inzision des Ductus cysticus und der Ducti hepatici zur Steinentfernung, sonstige
50.92 †↔	Extrakorporelle Leberassistierung	51.44.11 ↔	Inzision des Ductus cysticus und der Ducti hepatici zur Steinentfernung, offen chirurgisch
50.95 †↔	Implantation eines Markers oder Tracers zur Lokalisation oder Steuerung der therapeutischen Intervention an der Leber, perkutan	51.44.21 ↔	Inzision des Ductus cysticus und der Ducti hepatici zur Steinentfernung, laparoskopisch
50.96 †↔	Drainage eines Leberabszesses, perkutan	51.49.00 ↔	Inzision des Ductus cysticus und der Ducti hepatici zur Behebung einer Obstruktion, n.n.bez.
50.99.10 ↔	Implantation und Wechsel eines Katheterversweilsystems in Leberarterie und Pfortader	51.49.09 ↔	Inzision des Ductus cysticus und der Ducti hepatici zur Behebung einer Obstruktion, sonstige
50.99.11 ↔	Entfernung eines Katheterversweilsystems aus Leberarterie und Pfortader	51.49.11 ↔	Inzision des Ductus cysticus und der Ducti hepatici zur Behebung einer Obstruktion, offen chirurgisch
51.02 ↔	Cholezystostomie durch Trokar	51.49.21 ↔	Inzision des Ductus cysticus und der Ducti hepatici zur Behebung einer Obstruktion, laparoskopisch
51.03 ↔	Sonstige Cholezystostomie	51.61 ↔	Exzision eines Zystikusrestes
51.04 ↔	Sonstige Cholezystostomie	51.62 ↔	Exzision der Ampulla Vateri (mit Reimplantation des Ductus choledochus)
51.10 †↔	Endoskopische retrograde Cholangiopankreatikographie [ERCP]	51.63 ↔	Sonstige Exzision am Ductus choledochus
51.11 †↔	Endoskopische retrograde Cholangiographie [ERC]	51.64.00 †↔	Endoskopische Exzision oder Destruktion einer Läsion oder Gewebe aus Gallenwegen und Sphincter Oddii, n.n.bez.
51.12 †↔	Perkutane Biopsie an Gallenblase oder Gallenwegen	51.64.10 †↔	Endoskopische Exzision oder Destruktion einer Läsion oder Gewebe aus Gallenwegen und Sphincter Oddii, Elektro-, Thermo- und Kryoablation
51.13 ↔	Offene Biopsie an Gallenblase oder Gallengängen	51.64.11 †↔	Endoskopische Exzision oder Destruktion einer Läsion oder Gewebe aus Gallenwegen und Sphincter Oddii, photodynamische Therapie
51.14 †↔	Sonstige geschlossene [endoskopische] Biopsie an Gallengang oder Sphincter Oddii	51.64.12 †↔	Endoskopische Exzision oder Destruktion einer Läsion oder Gewebe aus Gallenwegen und Sphincter Oddii, Laser
51.16.00 †↔	Perkutane Endoskopie der Gallenwege, n.n.bez.	51.64.19 †↔	Endoskopische Exzision oder Destruktion einer Läsion oder Gewebe aus Gallenwegen und Sphincter Oddii, sonstige Verfahren
51.16.10 †↔	Perkutan-transhepatische Endoskopie der Gallenwege	51.64.99 †↔	Endoskopische Exzision oder Destruktion einer Läsion oder Gewebe aus Gallenwegen und Sphincter Oddii, sonstige
51.16.99 †↔	Perkutane Endoskopie der Gallenwege, sonstige	51.69 ↔	Exzision eines anderen Gallengangs
51.21 ↔	Sonstige partielle Cholezystektomie	51.71 ↔	Einfache Naht am Ductus choledochus
51.22.00 ↔	Cholezystektomie, n.n.bez.	51.72 ↔	Choledochoplastik
51.22.10 ↔	Cholezystektomie ohne operative Revision der Gallengänge	51.79 ↔	Plastische Rekonstruktion des Ductus cysticus und der Ducti hepatici
51.22.11 ↔	Cholezystektomie mit operativer Revision der Gallengänge	51.81 ↔	Dilatation des Sphincter Oddii
51.22.12 ↔	Erweiterte Cholezystektomie	51.82 †↔	Pankreatische Sphinkterotomie
51.22.99 ↔	Cholezystektomie, sonstige	51.83 ↔	Plastische Rekonstruktion des Sphincter pancreaticus
51.23 ↔	Laparoskopische Cholezystektomie	51.84 †↔	Endoskopische Dilatation von Gallengang und Ampulla Vateri
51.24 ↔	Partielle laparoskopische Cholezystektomie	51.85 †↔	Endoskopische Sphinkterotomie und Papillotomie
51.31 ↔	Anastomose zwischen Gallenblase und hepatischen Gängen	51.86 †↔	Endoskopisches Einsetzen eines nasobiliären Drainage-Katheters
51.32 ↔	Anastomose zwischen Gallenblase und Darm	51.87.00 †↔	Endoskopische Einlage oder Wechsel von Stent in den Gallengang, n.n.bez.
51.33 ↔	Anastomose zwischen Gallenblase und Pankreas	51.87.09 †↔	Endoskopische Einlage oder Wechsel von Stent in den Gallengang, sonstige
51.34 ↔	Anastomose zwischen Gallenblase und Magen	51.87.10 †↔	Endoskopische Einlage oder Wechsel von nicht selbstexpandierendem Stent in den Gallengang, 1 Stent
51.35 ↔	Sonstige Anastomose der Gallenblase		
51.36 ↔	Choledochoenterostomie		
51.37 ↔	Anastomose zwischen Ductus hepaticus und Gastrointestinaltrakt		
51.38.00 †↔	Anastomose zwischen Gallenwegen und Gastrointestinaltrakt, n.n.bez.		
51.38.09 †↔	Anastomose zwischen Gallenwegen und Gastrointestinaltrakt, sonstige		
51.38.11 ↔	Anastomose zwischen Gallenwegen und Gastrointestinaltrakt, offen chirurgisch		
51.38.21 ↔	Anastomose zwischen Gallenwegen und Gastrointestinaltrakt, laparoskopisch		
51.38.31 †↔	Anastomose zwischen Gallenwegen und Gastrointestinaltrakt, endoskopisch		
51.39 ↔	Sonstige Gallenganastomose		
51.41.00 ↔	Inzision des Ductus choledochus mit Steinentfernung, n.n.bez.		
51.41.09 ↔	Inzision des Ductus choledochus mit Steinentfernung, sonstige		
51.41.11 ↔	Inzision des Ductus choledochus mit Steinentfernung, offen chirurgisch		

51.87.13 †↔	Endoskopische Einlage oder Wechsel von nicht selbstexpandierenden Stents in den Gallengang, 2 und mehr Stents	51.9A.00 †↔	Einlage oder Wechsel von Stent in den Gallengang, n.n.bez.
51.87.23 †↔	Endoskopische Einlage oder Wechsel von selbstexpandierendem, nicht beschichtetem, Stent in den Gallengang, 1 Stent	51.9A.09 †↔	Einlage oder Wechsel von Stent in den Gallengang, sonstige
51.87.24 †↔	Endoskopische Einlage oder Wechsel von selbstexpandierenden, nicht beschichteten, Stents in den Gallengang, 2 Stents	51.9A.11 †↔	Perkutan-transhepatische Einlage oder Wechsel von nicht selbstexpandierendem Stent in den Gallengang, 1 Stent
51.87.25 †↔	Endoskopische Einlage oder Wechsel von selbstexpandierenden, nicht beschichteten, Stents in den Gallengang, 3 Stents	51.9A.12 †↔	Perkutan-transhepatische Einlage oder Wechsel von nicht selbstexpandierenden Stents in den Gallengang, 2 und mehr Stents
51.87.26 †↔	Endoskopische Einlage oder Wechsel von selbstexpandierenden, nicht beschichteten, Stents in den Gallengang, 4 Stents	51.9A.21 †↔	Perkutan-transhepatische Einlage oder Wechsel von selbstexpandierendem, nicht beschichtetem Stent in den Gallengang, 1 Stent
51.87.27 †↔	Endoskopische Einlage oder Wechsel von selbstexpandierenden, nicht beschichteten, Stents in den Gallengang, 5 Stents	51.9A.22 †↔	Perkutan-transhepatische Einlage oder Wechsel von selbstexpandierenden, nicht beschichteten Stents in den Gallengang, 2 Stents
51.87.28 †↔	Endoskopische Einlage oder Wechsel von selbstexpandierenden, nicht beschichteten, Stents in den Gallengang, 6 und mehr Stents	51.9A.23 †↔	Perkutan-transhepatische Einlage oder Wechsel von selbstexpandierenden, nicht beschichteten Stents in den Gallengang, 3 Stents
51.87.30 †↔	Endoskopische Einlage oder Wechsel von selbstexpandierendem, beschichtetem, Stent in den Gallengang, 1 Stent	51.9A.24 †↔	Perkutan-transhepatische Einlage oder Wechsel von selbstexpandierenden, nicht beschichteten Stents in den Gallengang, 4 Stents
51.87.31 †↔	Endoskopische Einlage oder Wechsel von selbstexpandierenden, beschichteten, Stents in den Gallengang, 2 Stents	51.9A.25 †↔	Perkutan-transhepatische Einlage oder Wechsel von selbstexpandierenden, nicht beschichteten Stents in den Gallengang, 5 Stents
51.87.33 †↔	Endoskopische Einlage oder Wechsel von selbstexpandierenden, beschichteten, Stents in den Gallengang, 3 Stents	51.9A.26 †↔	Perkutan-transhepatische Einlage oder Wechsel von selbstexpandierenden, nicht beschichteten Stents in den Gallengang, 6 und mehr Stents
51.87.34 †↔	Endoskopische Einlage oder Wechsel von selbstexpandierenden, beschichteten, Stents in den Gallengang, 4 Stents	51.9A.31 †↔	Perkutan-transhepatische Einlage oder Wechsel von selbstexpandierendem, beschichtetem Stent in den Gallengang, 1 Stent
51.87.35 †↔	Endoskopische Einlage oder Wechsel von selbstexpandierenden, beschichteten, Stents in den Gallengang, 5 Stents	51.9A.32 †↔	Perkutan-transhepatische Einlage oder Wechsel von selbstexpandierenden, beschichteten Stents in den Gallengang, 2 Stents
51.87.36 †↔	Endoskopische Einlage oder Wechsel von selbstexpandierenden, beschichteten, Stents in den Gallengang, 6 und mehr Stents	51.9A.33 †↔	Perkutan-transhepatische Einlage oder Wechsel von selbstexpandierenden, beschichteten Stents in den Gallengang, 3 Stents
51.88 †↔	Endoskopische Extraktion von Stein(en) aus den Gallenwegen	51.9A.34 †↔	Perkutan-transhepatische Einlage oder Wechsel von selbstexpandierenden, beschichteten Stents in den Gallengang, 4 Stents
51.89 ↔	Sonstige Operationen am Sphincter Oddii	51.9A.35 †↔	Perkutan-transhepatische Einlage oder Wechsel von selbstexpandierenden, beschichteten Stents in den Gallengang, 5 Stents
51.91 ↔	Versorgung einer Gallenblasenverletzung	51.9A.36 †↔	Perkutan-transhepatische Einlage oder Wechsel von selbstexpandierenden, beschichteten Stents in den Gallengang, 6 und mehr Stents
51.92 ↔	Verschluss einer Cholezystostomie	51.9A.41 ↔	Laparoskopische Einlage oder Wechsel von nicht selbstexpandierendem Stent in den Gallengang, 1 Stent
51.93 ↔	Verschluss einer anderen Gallenfistel	51.9A.42 ↔	Laparoskopische Einlage oder Wechsel von nicht selbstexpandierenden Stents in den Gallengang, 2 und mehr Stents
51.94 ↔	Revision einer Gallenwegsanastomose	51.9A.51 ↔	Laparoskopische Einlage oder Wechsel von selbstexpandierendem, nicht beschichtetem Stent in den Gallengang, 1 Stent
51.95.00 †↔	Entfernen einer Endoprothese aus dem Gallengang, n.n.bez.	51.9A.52 ↔	Laparoskopische Einlage oder Wechsel von selbstexpandierenden, nicht beschichteten Stents in den Gallengang, 2 Stents
51.95.10 †↔	Entfernen einer Endoprothese aus dem Gallengang, endoskopisch	51.9A.53 ↔	Laparoskopische Einlage oder Wechsel von selbstexpandierenden, nicht beschichteten Stents in den Gallengang, 3 Stents
51.95.11 †↔	Entfernen einer Endoprothese aus dem Gallengang, perkutan-transhepatisch	51.9A.54 ↔	Laparoskopische Einlage oder Wechsel von selbstexpandierenden, nicht beschichteten Stents in den Gallengang, 4 Stents
51.95.20 ↔	Entfernen einer Endoprothese aus dem Gallengang, offen chirurgisch	51.9A.55 ↔	Laparoskopische Einlage oder Wechsel von selbstexpandierenden, nicht beschichteten Stents in den Gallengang, 5 Stents
51.95.21 ↔	Entfernen einer Endoprothese aus dem Gallengang, laparoskopisch	51.9A.56 ↔	Laparoskopische Einlage oder Wechsel von selbstexpandierenden, nicht beschichteten Stents in den Gallengang, 6 und mehr Stents
51.95.99 †↔	Entfernen einer Endoprothese aus dem Gallengang, sonstige		
51.97 †↔	Perkutane (transhepatische) Extraktion von Stein(en) aus den Gallenwegen		
51.98.10 †↔	Sonstige perkutane Massnahmen an den Gallenwegen, Perkutane Inzision an den Gallenwegen		
51.98.12 †↔	Sonstige perkutane Massnahmen an den Gallenwegen, Perkutan-transhepatische Einlage einer Drainage in den Gallengang		
51.99.90 †↔	Sonstige endoskopische Operationen an den Gallenwegen		
51.99.91 †↔	Sonstige Rekonstruktion der Gallenwegen		
51.99.99 †↔	Sonstige Operation an den Gallenwegen, sonstige		

51.9A.61 ↔	Laparoskopische Einlage oder Wechsel von selbstexpandierendem, beschichtetem Stent in den Gallengang, 1 Stent	52.01.22 ↔	Transduodenale Drainage einer Pankreaszyste, offen chirurgisch
51.9A.62 ↔	Laparoskopische Einlage oder Wechsel von selbstexpandierenden, beschichteten Stents in den Gallengang, 2 Stents	52.01.23 ↔	Transduodenale Drainage einer Pankreaszyste, laparoskopisch
51.9A.63 ↔	Laparoskopische Einlage oder Wechsel von selbstexpandierenden, beschichteten Stents in den Gallengang, 3 Stents	52.01.99 ‡↔	Drainage einer Pankreaszyste durch Katheter, sonstige
51.9A.64 ↔	Laparoskopische Einlage oder Wechsel von selbstexpandierenden, beschichteten Stents in den Gallengang, 4 Stents	52.09.00 ↔	Sonstige Pankreatotomie, n.n.bez.
51.9A.65 ↔	Laparoskopische Einlage oder Wechsel von selbstexpandierenden, beschichteten Stents in den Gallengang, 5 Stents	52.09.10 ↔	Sonstige Pankreatotomie, Inzision des Pankreas
51.9A.66 ↔	Laparoskopische Einlage oder Wechsel von selbstexpandierenden, beschichteten Stents in den Gallengang, 6 und mehr Stents	52.09.11 ↔	Sonstige Pankreatotomie, Inzision des Ductus pancreaticus
51.9A.71 ↔	Offen chirurgische Einlage oder Wechsel von nicht selbstexpandierendem Stent in den Gallengang, 1 Stent	52.09.21 ‡↔	Transgastrale Punktion einer Pankreas(pseudo)zyste, endosonographisch
51.9A.72 ↔	Offen chirurgische Einlage oder Wechsel von nicht selbstexpandierenden Stents in den Gallengang, 2 und mehr Stents	52.09.22 ‡↔	Transduodenale Punktion einer Pankreas(pseudo)zyste, endosonographisch
51.9A.81 ↔	Offen chirurgische Einlage oder Wechsel von selbstexpandierendem, nicht beschichtetem Stent in den Gallengang, 1 Stent	52.09.99 ↔	Sonstige Pankreatotomie, sonstige
51.9A.82 ↔	Offen chirurgische Einlage oder Wechsel von selbstexpandierenden, nicht beschichteten Stents in den Gallengang, 2 Stents	52.11.09 ‡↔	Geschlossene [Aspirations-] [Nadel-] Biopsie am Pankreas, sonstige
51.9A.83 ↔	Offen chirurgische Einlage oder Wechsel von selbstexpandierenden, nicht beschichteten Stents in den Gallengang, 3 Stents	52.11.11 ‡↔	Nadelbiopsie am Pankreas, perkutan
51.9A.84 ↔	Offen chirurgische Einlage oder Wechsel von selbstexpandierenden, nicht beschichteten Stents in den Gallengang, 4 Stents	52.11.12 ‡↔	Feinnadelbiopsie am Pankreas, endosonographisch
51.9A.85 ↔	Offen chirurgische Einlage oder Wechsel von selbstexpandierenden, nicht beschichteten Stents in den Gallengang, 5 Stents	52.12 ↔	Offene Biopsie am Pankreas
51.9A.86 ↔	Offen chirurgische Einlage oder Wechsel von selbstexpandierenden, nicht beschichteten Stents in den Gallengang, 6 und mehr Stents	52.13 ‡↔	Endoskopische retrograde Pankreatographie [ERP]
51.9A.A1 ↔	Offen chirurgische Einlage oder Wechsel von selbstexpandierendem, beschichtetem Stent in den Gallengang, 1 Stent	52.14 ‡↔	Geschlossene [endoskopische] Biopsie am Ductus pancreaticus
51.9A.A2 ↔	Offen chirurgische Einlage oder Wechsel von selbstexpandierenden, beschichteten Stents in den Gallengang, 2 Stents	52.21 ‡↔	Endoskopische Exzision oder Destruktion von Läsion oder Gewebe am Ductus pancreaticus
51.9A.A3 ↔	Offen chirurgische Einlage oder Wechsel von selbstexpandierenden, beschichteten Stents in den Gallengang, 3 Stents	52.22.00 ↔	Sonstige Exzision oder Destruktion von Läsion oder Gewebe an Pankreas und an Ductus pancreaticus, n.n.bez.
51.9A.A4 ↔	Offen chirurgische Einlage oder Wechsel von selbstexpandierenden, beschichteten Stents in den Gallengang, 4 Stents	52.22.11 ‡↔	Transgastrale Nekrosektomie, endoskopisch
51.9A.A5 ↔	Offen chirurgische Einlage oder Wechsel von selbstexpandierenden, beschichteten Stents in den Gallengang, 5 Stents	52.22.12 ‡↔	Transduodenale Nekrosektomie, endoskopisch
51.9A.A6 ↔	Offen chirurgische Einlage oder Wechsel von selbstexpandierenden, beschichteten Stents in den Gallengang, 6 und mehr Stents	52.22.99 ↔	Sonstige Exzision oder Destruktion von Läsion oder Gewebe an Pankreas und an Ductus pancreaticus, sonstige
52.01.00 ‡↔	Drainage einer Pankreaszyste durch Katheter, n.n.bez.	52.3 ↔	Marsupialisation einer Pankreaszyste
52.01.11 ‡↔	Transgastrale Drainage einer Pankreaszyste, endoskopisch	52.4 ↔	Interne Drainage einer Pankreaszyste
52.01.12 ↔	Transgastrale Drainage einer Pankreaszyste, offen chirurgisch	52.50 ↔	Partielle Pankreatektomie, n.n.bez.
52.01.13 ↔	Transgastrale Drainage einer Pankreaszyste, laparoskopisch	52.51.10 ↔	Proximale Pankreatektomie, pyloruserhaltend
52.01.21 ‡↔	Transduodenale Drainage einer Pankreaszyste, endoskopisch	52.51.20 ↔	Proximale Pankreatektomie, duodenumerhaltend
		52.51.31 ↔	Pankreatikoduodenale Resektion mit Teilresektion des Magens
		52.52.11 ↔	Distale Pankreatektomie, offen chirurgisch
		52.52.12 ↔	Distale Pankreatektomie, laparoskopisch
		52.54 ↔	Segmentresektion am Pankreaskörper
		52.59 ↔	Partielle Pankreatektomie, sonstige
		52.60 ↔	Totale Pankreatektomie, n.n.bez.
		52.61 ↔	Totale Pankreatektomie mit partieller Gastrektomie
		52.62 ↔	Totale Pankreatektomie, pyloruserhaltend
		52.63 ↔	Totale Pankreatektomie, duodenumerhaltend
		52.69 ↔	Totale Pankreatektomie, sonstige
		52.82 ↔	Homotransplantat des Pankreas
		52.83.00 ↔	Heterotransplantat des Pankreas, n.n.bez.
		52.83.10 ↔	Heterotransplantat des Pankreas, Retransplantation eines Pankreassegmentes während desselben stationären Aufenthaltes
		52.83.11 ↔	Heterotransplantat des Pankreas, Retransplantation des Pankreas während desselben stationären Aufenthaltes
		52.83.99 ↔	Heterotransplantat des Pankreas, sonstige
		52.84 ↔	Autotransplantation von Langerhans-Zellen
		52.85 ↔	Allotransplantation von Langerhans-Zellen
		52.86 ↔	Transplantation von Langerhans-Zellen, n.n.bez.
		52.93.00 ‡↔	Endoskopische Einlage, Wechsel oder Entfernen von Stent [Prothese] in den oder aus dem Ductus pancreaticus, n.n.bez.
		52.93.10 ‡↔	Endoskopische Einlage und Wechsel eines nicht selbstexpandierenden Stents [Prothese] in den Ductus pancreaticus
		52.93.20 ‡↔	Endoskopische Einlage und Wechsel eines selbstexpandierenden Stents [Prothese] in den Ductus pancreaticus

52.93.30 ‡↔	Endoskopisches Entfernen von Stent [Prothese] aus dem Ductus pancreaticus	53.23.21 ↔	Operation einer Femoralhernie, laparoskopisch, mit Implantation von Membranen und Netzen
52.93.99 ‡↔	Endoskopische Einlage, Wechsel oder Entfernen von Stent [Prothese] in den oder aus dem Ductus pancreaticus, sonstige	53.29 ↔	Operation einer Femoralhernie, sonstige
52.94 ‡↔	Endoskopische Extraktion von Stein(en) aus dem Ductus pancreaticus	53.40 ↔	Operation einer Umbilikalhernie, n.n.bez.
52.95.10 ↔	Extraktion von Stein(en) aus dem Ductus pancreaticus, offen chirurgisch	53.42.11 ↔	Operation einer Umbilikalhernie, offen chirurgisch, ohne Implantation von Membranen oder Netzen
52.95.11 ↔	Extraktion von Stein(en) aus dem Ductus pancreaticus, laparoskopisch	53.42.21 ↔	Operation einer Umbilikalhernie, offen chirurgisch, mit Implantation von Membranen und Netzen
52.95.20 ↔	Dilatation des Ductus pancreaticus, laparoskopisch	53.43.11 ↔	Operation einer Umbilikalhernie, laparoskopisch, ohne Implantation von Membranen oder Netzen
52.95.30 ↔	Einlage einer Drainage in den Pankreasgang, offen chirurgisch	53.43.21 ↔	Operation einer Umbilikalhernie, laparoskopisch, mit Implantation von Membranen und Netzen
52.95.31 ↔	Einlage einer Drainage in den Pankreasgang, laparoskopisch	53.49 ↔	Operation einer Umbilikalhernie, sonstige
52.95.40 ↔	Einlage oder Wechsel eines nicht selbstexpandierenden Stents [Prothese] in den Pankreasgang, offen chirurgisch	53.51.00 ↔	Operation einer Narbenhernie, ohne Implantation von Membranen oder Netzen, n.n.bez.
52.95.41 ↔	Einlage oder Wechsel eines nicht selbstexpandierenden Stents [Prothese] in den Pankreasgang, laparoskopisch	53.51.09 ↔	Operation einer Narbenhernie, ohne Implantation von Membranen oder Netzen, sonstige
52.95.50 ↔	Einlage oder Wechsel eines selbstexpandierenden Stents [Prothese] in den Pankreasgang, offen chirurgisch	53.51.11 ↔	Operation einer Narbenhernie, ohne Implantation von Membranen oder Netzen, offen chirurgisch
52.95.51 ↔	Einlage oder Wechsel eines selbstexpandierenden Stents [Prothese] in den Pankreasgang, laparoskopisch	53.51.21 ↔	Operation einer Narbenhernie, ohne Implantation von Membranen oder Netzen, laparoskopisch
52.95.60 ↔	Plastische Rekonstruktion des Ductus pancreaticus, laparoskopisch	53.52.11 ↔	Operation einer anderen Hernie der Bauchwand, ohne Implantation von Membranen oder Netzen, offen chirurgisch
52.95.70 ↔	Plastische Rekonstruktion des Pankreas	53.52.21 ↔	Operation einer anderen Hernie der Bauchwand, ohne Implantation von Membranen oder Netzen, laparoskopisch
52.95.90 ↔	Sonstige endoskopische Operation am Pankreas	53.58 ↔	Operation einer anderen Hernie der Bauchwand, ohne Implantation von Membranen oder Netzen, sonstige
52.95.A1 ↔	Entfernen eines Stents [Prothese] aus dem Pankreasgang, offen chirurgisch	53.61.00 ↔	Operation einer Narbenhernie, mit Implantation von Membranen oder Netzen, n.n.bez.
52.95.A2 ↔	Entfernen eines Stents [Prothese] aus dem Pankreasgang, laparoskopisch	53.61.09 ↔	Operation einer Narbenhernie, mit Implantation von Membranen oder Netzen, sonstige
52.96.00 ‡↔	Anastomose des Pankreas, n.n.bez.	53.61.11 ↔	Operation einer Narbenhernie, mit Implantation von Membranen oder Netzen, offen chirurgisch
52.96.09 ‡↔	Anastomose des Pankreas, sonstige	53.61.21 ↔	Operation einer Narbenhernie, mit Implantation von Membranen oder Netzen, laparoskopisch
52.96.11 ↔	Anastomose zwischen Pankreasgang und Gastrointestinaltrakt, offen chirurgisch	53.62.11 ↔	Operation einer anderen Hernie der Bauchwand, mit Implantation von Membranen oder Netzen, offen chirurgisch
52.96.21 ↔	Anastomose zwischen Pankreasgang und Gastrointestinaltrakt, laparoskopisch	53.62.21 ↔	Operation einer anderen Hernie der Bauchwand, mit Implantation von Membranen oder Netzen, laparoskopisch
52.96.31 ‡↔	Anastomose zwischen Pankreasgang und Gastrointestinaltrakt, endoskopisch	53.69 ↔	Operation einer anderen Hernie der ventralen Bauchwand mit Implantation von Membranen oder Netzen, sonstige
52.97 ‡↔	Endoskopisches Einsetzen eines nasopankreatischen Drainagekatheters	53.70 ↔	Operation einer Zwerchfellhernie, abdominaler Zugang, n.n.bez.
52.98 ‡↔	Endoskopische Dilatation des Ductus pancreaticus	53.71.11 ↔	Operation einer Zwerchfellhernie, abdominaler Zugang, offen chirurgisch, ohne Implantation von Membranen und Netzen
52.99.00 ↔	Sonstige offene Operation am Pankreas, n.n.bez.	53.71.21 ↔	Operation einer Zwerchfellhernie, abdominaler Zugang, offen chirurgisch, mit Implantation von Membranen und Netzen
52.99.10 ↔	Sonstige offene Operation am Pankreas, Dilatation des Ductus pancreaticus	53.72.11 ↔	Operation einer Zwerchfellhernie, laparoskopisch, ohne Implantation von Membranen und Netzen
52.99.20 ↔	Sonstige offene Operation am Pankreas, Plastische Rekonstruktion des Ductus pancreaticus	53.72.21 ↔	Operation einer Zwerchfellhernie, laparoskopisch, mit Implantation von Membranen und Netzen
52.99.99 ↔	Sonstige offene Operation am Pankreas, sonstige	53.79 ↔	Operation einer Zwerchfellhernie, abdominaler Zugang, sonstige
53.00 ↔	Operation einer Inguinalhernie, n.n.bez.	53.80 ↔	Operation einer Zwerchfellhernie, thorakaler und thorakoabdominaler Zugang, n.n.bez.
53.06.11 ↔	Operation einer Inguinalhernie, offen chirurgisch, ohne Implantation von Membranen oder Netzen	53.81 ↔	Plikatur des Zwerchfells
53.06.21 ↔	Operation einer Inguinalhernie, offen chirurgisch, mit Implantation von Membranen und Netzen	53.82 ↔	Operation einer parasternalen Hernie
53.07.11 ↔	Operation einer Inguinalhernie, laparoskopisch, ohne Implantation von Membranen oder Netzen	53.83.11 ↔	Operation einer Zwerchfellhernie, thorakaler Zugang, offen chirurgisch, ohne Implantation von Membranen und Netzen
53.07.21 ↔	Operation einer Inguinalhernie, laparoskopisch, mit Implantation von Membranen und Netzen	53.83.21 ↔	Operation einer Zwerchfellhernie, thorakaler Zugang, offen chirurgisch, mit Implantation von Membranen und Netzen
53.09 ↔	Operation einer Inguinalhernie, sonstige		
53.20 ↔	Operation einer Femoralhernie, n.n.bez.		
53.22.11 ↔	Operation einer Femoralhernie, offen chirurgisch, ohne Implantation von Membranen oder Netzen		
53.22.21 ↔	Operation einer Femoralhernie, offen chirurgisch, mit Implantation von Membranen und Netzen		
53.23.11 ↔	Operation einer Femoralhernie, laparoskopisch, ohne Implantation von Membranen oder Netzen		

53.84.11 ↔	Operation einer Zwerchfellhernie, thorakoskopisch, ohne Implantation von Membranen und Netzen	54.98.09 †↔	Peritonealdialyse, sonstige
53.84.21 ↔	Operation einer Zwerchfellhernie, thorakoskopisch, mit Implantation von Membranen und Netzen	54.98.11 †↔	Peritonealdialyse, intermittierend, maschinell unterstützt [IPD]
53.85.11 ↔	Operation einer Zwerchfellhernie, thorakoabdominaler Zugang, offen chirurgisch, ohne Implantation von Membranen und Netzen	54.98.21 †↔	Peritonealdialyse, kontinuierlich, nicht maschinell unterstützt [CAPD], bis 24 Stunden
53.85.21 ↔	Operation einer Zwerchfellhernie, thorakoabdominaler Zugang, offen chirurgisch, mit Implantation von Membranen und Netzen	54.98.22 †↔	Peritonealdialyse, kontinuierlich, nicht maschinell unterstützt [CAPD], von mehr als 24 Stunden bis 72 Stunden
53.89 ↔	Operation einer Zwerchfellhernie, thorakaler und thorakoabdominaler Zugang, sonstige	54.98.23 †↔	Peritonealdialyse, kontinuierlich, nicht maschinell unterstützt [CAPD], von mehr als 72 Stunden bis 144 Stunden
53.9 ↔	Operation einer Hernie, sonstige	54.98.24 †↔	Peritonealdialyse, kontinuierlich, nicht maschinell unterstützt [CAPD], von mehr als 144 Stunden bis 264 Stunden
54.11 ↔	Probelaparotomie	54.98.25 †↔	Peritonealdialyse, kontinuierlich, nicht maschinell unterstützt [CAPD], von mehr als 264 Stunden bis 432 Stunden
54.12.00 ↔	Relaparotomie, n.n.bez.	54.98.26 †↔	Peritonealdialyse, kontinuierlich, nicht maschinell unterstützt [CAPD], von mehr als 432 Stunden
54.12.11 ↔	Laparotomie zur Stillung einer postoperativen Blutung	54.98.31 †↔	Peritonealdialyse, kontinuierlich, maschinell unterstützt [APD], mit Zusatzgeräten, bis 24 Stunden
54.12.99 ↔	Relaparotomie, sonstige	54.98.32 †↔	Peritonealdialyse, kontinuierlich, maschinell unterstützt [APD], mit Zusatzgeräten, von mehr als 24 Stunden bis 72 Stunden
54.13 ↔	Laparotomie mit Drainage	54.98.33 †↔	Peritonealdialyse, kontinuierlich, maschinell unterstützt [APD], mit Zusatzgeräten, von mehr als 72 Stunden bis 144 Stunden
54.19 ↔	Laparotomie, sonstige	54.98.34 †↔	Peritonealdialyse, kontinuierlich, maschinell unterstützt [APD], mit Zusatzgeräten, von mehr als 144 Stunden bis 264 Stunden
54.21.10 ↔	Laparoskopie, Diagnostische Laparoskopie	54.98.35 †↔	Peritonealdialyse, kontinuierlich, maschinell unterstützt [APD], mit Zusatzgeräten, von mehr als 264 Stunden bis 432 Stunden
54.21.20 †↔	Laparoskopie, Zugangsweg für chirurgische (therapeutische) Interventionen	54.99.31 ↔	Debulking über Laparotomie
54.21.30 ↔	Laparoskopie, Laparoskopie mit Drainage	54.99.40 ↔	Revision einer kutaneoperitonealen Fistel (Katheterverweilsystem)
54.21.99 ↔	Laparoskopie, sonstige	54.99.50 ↔	Anlegen eines temporären Bauchwandverschlusses
54.22.10 †↔	Geschlossene [Nadel-] Biopsie an Bauchwand oder Nabel	54.99.51 ↔	Eröffnen und Wiederanlegen eines temporären Bauchwandverschlusses
54.22.20 †↔	Offene Biopsie an Bauchwand oder Nabel	54.99.52 ↔	Operative Anlage einer externen Vorrichtung zur Faszientraktion am Abdomen [Bauchdeckentraktion], mit definierbarer Krafteinstellung
54.22.99 †↔	Biopsie an Bauchwand oder Nabel, sonstige	54.99.60 ↔	Lumbotomie
54.23 ↔	Biopsie am Peritoneum	54.99.61 ↔	Relumbotomie
54.24 †↔	Geschlossene [perkutane] [Nadel-] Biopsie an einer intraabdominalen Raumforderung	54.99.80 ↔	Einsetzen von Kathetern sowie automatischer, programmierbarer und wiederaufladbarer Pumpe zur kontinuierlichen Aszitesdrainage
54.25 ↔	Peritoneallavage	54.99.81 ↔	Revision ohne Ersatz von Kathetern sowie automatischer, programmierbarer und wiederaufladbarer Pumpe zur kontinuierlichen Aszitesdrainage
54.26 †↔	Diagnostische Aszitespunktion	54.99.82 ↔	Behebung einer mechanischen Obstruktion von Kathetern einer automatischen, programmierbaren und wiederaufladbaren Pumpe zur kontinuierlichen Aszitesdrainage
54.3X.10 ↔	Omphalektomie	54.99.83 ↔	Wechsel einer automatischen, programmierbaren und wiederaufladbaren Pumpe zur kontinuierlichen Aszitesdrainage
54.4X.10 ↔	Exzision von Appendices epiploicae	54.99.84 ↔	Wechsel der Katheter einer automatischen, programmierbaren und wiederaufladbaren Pumpe zur kontinuierlichen Aszitesdrainage
54.4X.11 ↔	Exzision von Mesenterium	54.A1 ↔	Exzision und Destruktion von retroperitoneal gelegenen Gewebe
54.4X.12 ↔	Exzision von Omentum	55.01.00 †↔	Nephrotomie, n.n.bez.
54.4X.99 ↔	Exzision oder Destruktion von Peritonealgewebe und Peritonealläsion, sonstige	55.01.10 †↔	Nephrotomie, perkutan-transrenal
54.51 ↔	Lösung von peritonealen Adhäsionen, laparoskopisch	55.01.11 ↔	Nephrotomie, offen chirurgisch
54.52 ↔	Lösung von peritonealen Adhäsionen, offen chirurgisch	55.01.12 ↔	Nephrotomie, offen chirurgisch zur Exploration
54.59 ↔	Lösung von peritonealen Adhäsionen, sonstige		
54.62.11 ↔	Verzögerter Verschluss einer granulierenden Abdominalwunde im Operationssaal		
54.65 ↔	Definitiver Verschluss eines temporären Bauchwandverschlusses		
54.67 ↔	Naht an Mesenterium, Omentum majus oder minus (nach Verletzung)		
54.68 ↔	Naht an Peritoneum, sonstige		
54.69 ↔	Naht an Bauchwand, sonstige		
54.6A ↔	Primärer Verschluss einer Abdominalwunde		
54.6B ↔	Sekundärer Verschluss einer Abdominalwunde von Peritoneum, Muskulatur sowie Faszie		
54.6C ↔	Sekundärer Verschluss einer Abdominalwunde von Muskulatur sowie Faszie		
54.71.00 ↔	Versorgung einer Gastroschisis, n.n.bez.		
54.71.10 ↔	Versorgung einer Gastroschisis, mit Transplantat oder Prothese		
54.71.99 ↔	Versorgung einer Gastroschisis, sonstige		
54.73 ↔	Sonstige Rekonstruktion am Peritoneum		
54.74 ↔	Sonstige Rekonstruktion am Omentum		
54.75 ↔	Sonstige Rekonstruktion am Mesenterium		
54.91 †↔	Perkutane abdominale Drainage (Punktion)		
54.92 ↔	Entfernen eines Fremdkörpers aus der Peritonealhöhle		
54.93 †↔	Formung einer kutaneoperitonealen Fistel		
54.94 ↔	Formung eines peritoneovaskulären Shunts		
54.95 †↔	Inzision des Peritoneums		
54.98.00 †↔	Peritonealdialyse, n.n.bez.		

55.01.13 ↔	Nephrotomie, offen chirurgisch zur Punktion einer Zyste	55.84 ↔	Reposition einer Nierenstiel-Torsion
55.01.99 †↔	Nephrotomie, sonstige	55.85 ↔	Symphysiotomie einer Hufeisenniere
55.02.00 †↔	Nephrostomie, n.n.bez.	55.86 ↔	Anastomose an der Niere
55.02.10 †↔	Nephrostomie, perkutan-transrenal	55.87 ↔	Plastische Rekonstruktion am pyeloureteralen Übergang
55.02.11 ↔	Nephrostomie, offen chirurgisch	55.89 ↔	Sonstige plastische Rekonstruktion an der Niere, sonstige
55.02.99 †↔	Nephrostomie, sonstige	55.91 ↔	Nierendekapsulation
55.03.00 †↔	Perkutane Nephrostomie ohne Desintegration von Steinmaterial, n.n.bez.	55.92 †↔	Perkutane Aspiration an der Niere (Nierenbecken)
55.03.10 †↔	Perkutane Nephrostomie ohne Desintegration von Steinmaterial, Entfernung von Harnstein(en) aus dem Nierenbecken	55.93 †↔	Ersetzen einer Nephrostomie-Kanüle
55.03.11 †↔	Perkutane Nephrostomie ohne Desintegration von Steinmaterial, Entfernung von Harnstein(en) aus dem Ureter	55.94 †↔	Ersetzen einer Pyelostomie-Kanüle
55.03.99 †↔	Perkutane Nephrostomie ohne Desintegration von Steinmaterial, sonstige	55.96 ↔	Sonstige Injektion einer therapeutischen Substanz in eine Niere
55.04.00 †↔	Perkutane Nephrostomie mit Desintegration von Steinmaterial, n.n.bez.	55.99.10 ↔	Sonstige Operationen an der Niere, Revisionsoperation an der Niere
55.04.10 †↔	Perkutane Nephrostomie mit Desintegration von Steinmaterial, Entfernung von Harnstein(en) aus dem Nierenbecken	56.0X.00 ↔	Transurethrales Entfernen einer Obstruktion von Ureter und Nierenbecken, n.n.bez.
55.04.11 †↔	Perkutane Nephrostomie mit Desintegration von Steinmaterial, Entfernung von Harnstein(en) aus dem Ureter	56.0X.10 ↔	Transurethrales Entfernen einer Obstruktion von Ureter und Nierenbecken, Entfernung eines Harnsteins
55.04.99 †↔	Perkutane Nephrostomie mit Desintegration von Steinmaterial, sonstige	56.0X.11 ↔	Transurethrales Entfernen einer Obstruktion von Ureter und Nierenbecken, Entfernung eines Fremdkörpers
55.05 †↔	Perkutan-transrenale Erweiterung des pyeloureteralen Übergangs	56.0X.99 ↔	Transurethrales Entfernen einer Obstruktion von Ureter und Nierenbecken, sonstige
55.11 †↔	Pyelotomie	56.1X.00 ↔	Ureterale Meatotomie, n.n.bez.
55.12 †↔	Pyelostomie	56.1X.10 ↔	Ureterale Meatotomie, perkutan-transvesikal
55.21 †↔	Nephroskopie	56.1X.11 ↔	Ureterale Meatotomie, transurethral
55.22 †↔	Pyeloskopie	56.1X.12 ↔	Ureterale Meatotomie, offen-chirurgisch
55.23 †↔	Geschlossene [perkutane] [Nadel-] Biopsie an der Niere	56.1X.99 ↔	Ureterale Meatotomie, sonstige
55.24 ↔	Offene Nierenbiopsie	56.2X.00 ↔	Ureterotomie, n.n.bez.
55.25 †↔	Transvenöse Nierenbiopsie	56.2X.10 ↔	Ureterotomie, perkutan-transrenal
55.31 ↔	Marsupialisation einer Läsion an der Niere	56.2X.11 ↔	Ureterotomie, perkutan-transrenal, mit Entfernung eines Harnsteins
55.3A.11 ↔	Lokale Exzision und Destruktion von Läsion oder Gewebe an der Niere, offen chirurgisch	56.2X.20 ↔	Ureterotomie, ureterorenoskopisch
55.3A.12 ↔	Lokale Exzision und Destruktion von Läsion oder Gewebe an der Niere, laparoskopisch	56.2X.30 ↔	Ureterotomie, offen chirurgisch
55.3A.13 ↔	Lokale Exzision und Destruktion von Läsion oder Gewebe an der Niere, ureterorenoskopisch	56.2X.40 ↔	Ureterotomie, laparoskopisch
55.3A.14 †↔	Lokale Exzision und Destruktion von Läsion oder Gewebe an der Niere, perkutan-transrenal	56.2X.99 ↔	Ureterotomie, sonstige
55.3Y ↔	Lokale Exzision und Destruktion von Läsion oder Gewebe an der Niere, sonstige	56.31 †↔	Ureteroskopie
55.4 ↔	Partielle Nephrektomie	56.32 †↔	Geschlossene perkutane Biopsie am Ureter
55.51.00 ↔	Nephroureterektomie, n.n.bez.	56.33 †↔	Geschlossene endoskopische Biopsie am Ureter
55.51.01 ↔	Nephroureterektomie, ausser zur Transplantation	56.34 ↔	Offene Ureterbiopsie
55.51.02 ↔	Nephrektomie zur Transplantation, Lebendspende	56.40 ↔	Ureterektomie, n.n.bez.
55.51.99 ↔	Nephroureterektomie, sonstige	56.41.00 ↔	Partielle Ureterektomie, n.n.bez.
55.52 ↔	Nephrektomie einer belassenen Niere	56.41.10 ↔	Partielle Ureterektomie, Resektion des Ureterostiums, perkutan-transvesikal
55.53 ↔	Entfernen einer transplantierten oder abgestossenen Niere	56.41.11 ↔	Partielle Ureterektomie, Resektion des Ureterostiums, transurethral
55.54 ↔	Beidseitige Nephrektomie	56.41.12 ↔	Partielle Ureterektomie, Resektion des Ureterostiums, offen chirurgisch
55.61 ↔	Autotransplantation einer Niere	56.41.20 ↔	Partielle Ureterektomie, offen chirurgisch
55.69.00 ↔	Sonstige Nierentransplantation, n.n.bez.	56.41.21 ↔	Partielle Ureterektomie, laparoskopisch
55.69.10 ↔	Sonstige Nierentransplantation, allogene	56.41.30 ↔	Partielle Ureterektomie, Resektion eines Ureterstumpfes
55.69.20 ↔	Sonstige Nierentransplantation, syngene	56.41.40 ↔	Resektion einer Ureterozele, transurethral
55.69.30 ↔	Sonstige Nierentransplantation, En-bloc-Transplantat	56.41.41 ↔	Resektion einer Ureterozele, offen chirurgisch
55.69.40 ↔	Sonstige Nierentransplantation, Nieren-Retransplantation während desselben stationären Aufenthaltes	56.41.49 ↔	Resektion einer Ureterozele, sonstiger Zugang
55.69.99 ↔	Sonstige Nierentransplantation, sonstige	56.41.99 ↔	Partielle Ureterektomie, sonstige
55.7 ↔	Nephropexie	56.42 ↔	Totale Ureterektomie
55.81 ↔	Naht einer Rissverletzung an der Niere	56.51.00 ↔	Aufbau einer kutanen Ureteroileostomie, n.n.bez.
55.82 ↔	Verschluss einer Nephrostomie und Pyelostomie	56.51.10 ↔	Aufbau einer kutanen Ureteroileostomie, Ureteroileokutaneostomie [Ileum-Conduit] oder Ureterokolokutaneostomie [Kolon-/Sigma-Conduit], offen chirurgisch
55.83 ↔	Verschluss von anderen Nierenfisteln	56.51.11 ↔	Aufbau einer kutanen Ureteroileostomie, Ureteroileokutaneostomie [Ileum-Conduit] oder Ureterokolokutaneostomie [Kolon-/Sigma-Conduit], laparoskopisch
		56.51.12 ↔	Aufbau einer kutanen Ureteroileostomie, mit Darminterponat [Conduit] (nicht kontinentes Stoma), sonstiger Zugang

56.51.20 ↔	Aufbau einer kutanen Ureteroileostomie, Umwandlung einer anderen supravvesikal Harnableitung in eine kutane Ureteroileostomie	56.99.31 ↔	Sonstige Operationen an einem Ureter, Injektion bei Ostiuminsuffizienz, offen chirurgisch
56.51.30 ↔	Aufbau einer kutanen Ureteroileostomie, mit Darmreservoir (kontinentes Stoma)	56.99.32 ↔	Sonstige Operationen an einem Ureter, Injektion bei Ostiuminsuffizienz, sonstiger Zugang
56.51.99 ↔	Aufbau einer kutanen Ureteroileostomie, sonstige	56.99.99 ↔	Sonstige Operationen an einem Ureter, sonstige
56.52.00 ↔	Revision einer kutanen Ureteroileostomie, n.n.bez.	57.12 ↔	Lösung von intraluminalen Adhäsionen mit Inzision an der Harnblase
56.52.10 ↔	Revision einer kutanen Ureteroileostomie, mit Darminterponat [Conduit]	57.19.10 †↔	Sonstige Zystotomie, endoskopische Entfernung eines Harnsteins, perkutan-transvesikal
56.52.20 ↔	Revision einer kutanen Ureteroileostomie, mit Darmreservoir (kontinentes Stoma)	57.19.11 †↔	Sonstige Zystotomie, Endoskopische Entfernung eines Fremdkörpers, perkutan-transvesikal
56.52.99 ↔	Revision einer kutanen Ureteroileostomie, sonstige	57.19.21 ↔	Sonstige Zystotomie, Zystotomie (Sectio alta), mit Entfernung eines Steines
56.61.00 ↔	Aufbau einer anderen kutanen Ureterostomie, n.n.bez.	57.19.22 ↔	Sonstige Zystotomie, Zystotomie (Sectio alta), mit Entfernung eines Fremdkörpers
56.61.10 ↔	Aufbau einer anderen kutanen Ureterostomie, Ureterokutaneostomie und Transureterokutaneostomie, laparoskopisch	57.19.23 ↔	Sonstige Zystotomie, Zystotomie (Sectio alta), mit Ausräumung einer Blasenamponade
56.61.20 ↔	Aufbau einer anderen kutanen Ureterostomie, Umwandlung einer anderen supravvesikal Harnableitung in eine kutane Ureterostomie	57.21 ↔	Vesikostomie
56.61.99 ↔	Aufbau einer anderen kutanen Ureterostomie, sonstige	57.22 ↔	Revision einer Vesikostomie
56.62 ↔	Revision einer anderen kutanen Ureterostomie	57.23.00 ↔	Appendikovesikostomie, n.n.bez.
56.71.00 ↔	Harnableitung in den Darm, n.n.bez.	57.23.11 ↔	Anlegen einer Appendikovesikostomie
56.71.10 ↔	Ureterosigmoideostomie mit Reservoirbildung, offen chirurgisch	57.23.12 ↔	Oberflächliche Revision einer Appendikovesikostomie
56.71.11 ↔	Ureterosigmoideostomie mit Reservoirbildung, laparoskopisch	57.23.13 ↔	Tiefe Revision einer Appendikovesikostomie
56.71.20 ↔	Umwandlung einer anderen supravvesikal Harnableitung in eine Harnableitung in den Darm	57.23.99 ↔	Appendikovesikostomie, sonstige
56.71.99 ↔	Harnableitung in den Darm, sonstige	57.32 †↔	Sonstige Zystoskopie
56.72 ↔	Revision einer ureterointestinalen Anastomose	57.33 †↔	Geschlossene [transurethrale] Biopsie der Harnblase
56.73 ↔	Nephrozystanastomose, n.n.bez.	57.34 ↔	Offene Biopsie der Harnblase
56.74.00 ↔	Ureterozystoneostomie, n.n.bez.	57.41 ↔	Transurethrale Lösung von intraluminalen Adhäsionen
56.74.10 ↔	Ureterozystoneostomie, Isolierte Antirefluxplastik (z. B. nach Lich-Gregoir), offen chirurgisch	57.49.00 ↔	Sonstige transurethrale Exzision oder Destruktion von Läsion oder Gewebe der Harnblase, n.n.bez.
56.74.11 ↔	Ureterozystoneostomie, isolierte Antirefluxplastik (z. B. nach Lich-Gregoir), laparoskopisch	57.49.11 ↔	Sonstige transurethrale Destruktion von Läsion oder Gewebe der Harnblase
56.74.20 ↔	Ureterozystoneostomie, mit Uretermodellage	57.49.12 ↔	Sonstige transurethrale Resektion von Läsion oder Gewebe der Harnblase
56.74.99 ↔	Ureterozystoneostomie, sonstige	57.49.99 ↔	Sonstige transurethrale Exzision oder Destruktion von Läsion oder Gewebe der Harnblase, sonstige
56.75 ↔	Transureteroureterostomie	57.51 ↔	Exzision des Urachus
56.79 ↔	Sonstige Anastomose eines Ureters oder Harnableitung	57.58 ↔	Laparoskopische Exzision oder Destruktion von anderer Läsion oder Gewebe an der Harnblase
56.81 ↔	Lösung von intraluminalen Adhäsionen im Ureter	57.59.00 ↔	Offene Exzision oder Destruktion von anderer Läsion oder Gewebe an der Harnblase, n.n.bez.
56.82 ↔	Naht einer Ureterverletzung	57.59.10 ↔	Offene Exzision oder Destruktion von anderer Läsion oder Gewebe an der Harnblase, Exzision, offen chirurgisch
56.83 ↔	Verschluss einer Ureterostomie	57.59.20 ↔	Offene Exzision oder Destruktion von anderer Läsion oder Gewebe an der Harnblase, Myektomie
56.84.00 ↔	Verschluss einer anderen Ureterfistel, n.n.bez.	57.59.99 ↔	Offene Exzision oder Destruktion von anderer Läsion oder Gewebe an der Harnblase, sonstige
56.84.10 ↔	Verschluss einer Ureter-Darm-Fistel, offen chirurgisch	57.6X.00 ↔	Partielle Zystektomie, n.n.bez.
56.84.11 ↔	Verschluss einer Ureter-Darm-Fistel, laparoskopisch	57.6X.10 ↔	Partielle Zystektomie, ohne Ureterneimplantation, offen chirurgisch
56.84.20 ↔	Verschluss einer ureterovaginale Fistel, offen chirurgisch	57.6X.11 ↔	Partielle Zystektomie, ohne Ureterneimplantation, laparoskopisch
56.84.21 ↔	Verschluss einer ureterovaginale Fistel, laparoskopisch	57.6X.12 ↔	Partielle Zystektomie, mit einseitiger oder beidseitiger Ureterneimplantation, offen chirurgisch
56.84.22 ↔	Verschluss einer ureterovaginale Fistel, vaginal	57.6X.13 ↔	Partielle Zystektomie, mit einseitiger oder beidseitiger Ureterneimplantation, laparoskopisch
56.84.99 ↔	Verschluss einer anderen Ureterfistel, sonstige	57.6X.20 ↔	Partielle Zystektomie, Supratrigonale oder subtotale Resektion, ohne Ureterneimplantation, offen chirurgisch
56.85 ↔	Ureteropexie	57.6X.21 ↔	Partielle Zystektomie, Supratrigonale oder subtotale Resektion, ohne Ureterneimplantation, laparoskopisch
56.86 ↔	Entfernen einer Ureterligatur	57.6X.22 ↔	Partielle Zystektomie, Supratrigonale oder subtotale Resektion mit einseitiger oder beidseitiger Ureterneimplantation, offen chirurgisch
56.89 ↔	Plastische Rekonstruktion eines Ureters, sonstige		
56.91 †↔	Dilatation des Ureterostiums		
56.92 ↔	Implantation eines elektronischen Ureterstimulators		
56.93 ↔	Ersetzen eines elektronischen Ureterstimulators		
56.94 ↔	Entfernen eines elektronischen Ureterstimulators		
56.95 ↔	Ligatur an einem Ureter		
56.99.00 ↔	Sonstige Operationen an einem Ureter, n.n.bez.		
56.99.10 ↔	Freilegung des Ureters (zur Exploration)		
56.99.20 ↔	Revisionsoperation am Ureter, offen chirurgisch		
56.99.21 ↔	Revisionsoperation am Ureter, sonstiger Zugang		
56.99.30 ↔	Sonstige Operationen an einem Ureter, Injektion bei Ostiuminsuffizienz, transurethral		

57.6X.23 ↔	Partielle Zystektomie, Supratrigonale oder subtotale Resektion mit einseitiger oder beidseitiger Ureterneointplantation, laparoskopisch	57.88 ↔	Sonstige Anastomose an der Harnblase
57.6X.99 ↔	Partielle Zystektomie, sonstige	57.89 ↔	Sonstige plastische Rekonstruktion an der Harnblase, sonstige
57.71.00 ↔	Radikale Zystektomie, n.n.bez.	57.93.00 ↔	(Postoperative) Blutstillung an der Harnblase, n.n.bez.
57.71.10 ↔	Radikale Zystektomie, ohne Urethrektomie, beim Mann, offen chirurgisch	57.93.10 ↔	(Postoperative) Blutstillung an der Harnblase, perkutan
57.71.11 ↔	Radikale Zystektomie, ohne Urethrektomie, beim Mann, laparoskopisch	57.93.11 ↔	(Postoperative) Blutstillung an der Harnblase, transurethral
57.71.20 ↔	Radikale Zystektomie, mit Urethrektomie, beim Mann, offen chirurgisch	57.93.12 ↔	(Postoperative) Blutstillung an der Harnblase, offen chirurgisch
57.71.21 ↔	Radikale Zystektomie, mit Urethrektomie, beim Mann, laparoskopisch	57.93.13 ↔	(Postoperative) Blutstillung an der Harnblase, laparoskopisch
57.71.30 ↔	Radikale Zystektomie, ohne Urethrektomie, bei der Frau, offen chirurgisch	57.93.14 ↔	(Postoperative) Blutstillung an der Harnblase, über ein Stoma
57.71.31 ↔	Radikale Zystektomie, ohne Urethrektomie, bei der Frau, laparoskopisch	57.93.99 ↔	(Postoperative) Blutstillung an der Harnblase, sonstige
57.71.40 ↔	Radikale Zystektomie, mit Urethrektomie, bei der Frau, offen chirurgisch	57.99.10 ↔	Entfernung eines Steines aus einer Ersatzharnblase, offen chirurgisch oder laparoskopisch
57.71.41 ↔	Radikale Zystektomie, mit Urethrektomie, bei der Frau, laparoskopisch	57.99.11 ↔	Entfernung eines Steines aus einer Ersatzharnblase, transurethral, perkutan, über ein Stoma oder sonstige
57.71.50 ↔	Radikale Zystektomie, Becken-Eviszeration [Exenteration] beim Mann, offen chirurgisch	57.99.12 ↔	Entfernung eines Fremdkörpers aus einer Ersatzharnblase, offen chirurgisch oder laparoskopisch
57.71.51 ↔	Radikale Zystektomie, Becken-Eviszeration [Exenteration] beim Mann, laparoskopisch	57.99.13 ↔	Entfernung eines Fremdkörpers aus einer Ersatzharnblase, transurethral, perkutan, über ein Stoma oder sonstige
57.71.99 ↔	Radikale Zystektomie, sonstige	57.99.14 ↔	Entfernung von Schleim aus einer Ersatzharnblase, offen chirurgisch oder laparoskopisch
57.79.00 ↔	Sonstige totale Zystektomie, n.n.bez.	57.99.16 ↔	Exzision von erkranktem Gewebe aus einer Ersatzharnblase, offen chirurgisch, laparoskopisch oder perkutan
57.79.10 ↔	Sonstige totale Zystektomie, Einfache Zystektomie, beim Mann, offen chirurgisch	57.99.17 ↔	Exzision von erkranktem Gewebe aus einer Ersatzharnblase, transurethral, über ein Stoma oder sonstige
57.79.11 ↔	Sonstige totale Zystektomie, Einfache Zystektomie, beim Mann, laparoskopisch	57.99.22 ↔	Injektionsbehandlung an der Harnblase, offen chirurgisch
57.79.20 ↔	Sonstige totale Zystektomie, Einfache Zystektomie, bei der Frau, offen chirurgisch	57.99.23 ↔	Injektionsbehandlung an der Harnblase, laparoskopisch
57.79.21 ↔	Sonstige totale Zystektomie, Einfache Zystektomie, bei der Frau, laparoskopisch	57.99.30 ↔	Revision an der Harnblase, perkutan
57.79.99 ↔	Sonstige totale Zystektomie, sonstige	57.99.31 ↔	Revision an der Harnblase, transurethral
57.81 ↔	Naht einer Harnblasenverletzung	57.99.32 ↔	Revision an der Harnblase, offen chirurgisch
57.82 ↔	Verschluss einer Zystostomie	57.99.33 ↔	Revision an der Harnblase, laparoskopisch
57.83 ↔	Verschluss einer vesikointestinalen Fistel	57.99.34 ↔	Revision an der Harnblase, über ein Stoma
57.84.00 ↔	Verschluss einer anderen Harnblasenfistel, n.n.bez.	57.99.41 ↔	Operative Harnblasendehnung, offen chirurgisch
57.84.10 ↔	Verschluss einer vesikovaginalen Fistel, offen chirurgisch (abdominal)	57.99.42 ↔	Operative Harnblasendehnung, laparoskopisch
57.84.11 ↔	Verschluss einer vesikovaginalen Fistel, vaginal	57.99.43 ↔	Operative Harnblasendehnung, transurethral
57.84.12 ↔	Verschluss einer vesikovaginalen Fistel, transvesikal	57.99.44 ↔	Operative Harnblasendehnung, perkutan
57.84.13 ↔	Verschluss einer vesikovaginalen Fistel, laparoskopisch	57.99.45 ↔	Operative Harnblasendehnung, über ein Stoma
57.84.20 ↔	Verschluss einer vesikokutanen Fistel, offen chirurgisch	58.0 ↔	Urethrotomie
57.84.21 ↔	Verschluss einer vesikokutanen Fistel, laparoskopisch	58.1 ↔	Urethrale Meatotomie
57.84.99 ↔	Verschluss einer anderen Harnblasenfistel, sonstige	58.22 ‡↔	Sonstige Urethroskopie
57.85 ↔	Zystourethroplastik und plastische Rekonstruktion am Harnblasenhals	58.23 ‡↔	Biopsie an der Urethra
57.86 ↔	Plastische Rekonstruktion bei Ekstrophie der Harnblase	58.24 ↔	Biopsie am Periurethralgewebe
57.87.00 ↔	Rekonstruktion an der Harnblase, n.n.bez.	58.39.10 ↔	Sonstige lokale Exzision oder Destruktion von Läsion oder Gewebe an der Urethra, Exzision, offen chirurgisch
57.87.10 ↔	Rekonstruktion an der Harnblase, mit Ileum, Kolon oder Magen, offen chirurgisch	58.39.30 ↔	Urethrektomie als selbstständiger Eingriff bei der Frau, einfach
57.87.11 ↔	Rekonstruktion an der Harnblase, mit Ileum, Kolon oder Magen, laparoskopisch	58.39.31 ↔	Urethrektomie als selbstständiger Eingriff bei der Frau, radikal
57.87.20 ↔	Umwandlung einer anderen supravvesikal Harnableitung in eine Ersatzharnblase, offen chirurgisch	58.39.32 ↔	Urethrektomie als selbstständiger Eingriff beim Mann, einfach
57.87.21 ↔	Umwandlung einer anderen supravvesikal Harnableitung in eine Ersatzharnblase, laparoskopisch	58.39.33 ↔	Urethrektomie als selbstständiger Eingriff beim Mann, radikal
57.87.30 ↔	Reduktionsplastik der Harnblase, offen chirurgisch	58.39.99 ↔	Sonstige lokale Exzision oder Destruktion von Läsion oder Gewebe an der Urethra, sonstige
57.87.31 ↔	Reduktionsplastik der Harnblase, laparoskopisch	58.41 ↔	Naht einer Urethraverletzung
57.87.40 ↔	Augmentation der Harnblase, offen chirurgisch	58.42 ↔	Verschluss einer Urethrostomie
57.87.41 ↔	Augmentation der Harnblase, laparoskopisch	58.43.00 ↔	Verschluss einer anderen Urethrafistel, n.n.bez.
57.87.99 ↔	Rekonstruktion an der Harnblase, sonstige		

58.43.10 ↔	Verschluss einer urethrovaginalen Fistel, offen chirurgisch (abdominal)	58.94.31 ↔	Revision ohne Ersatz eines Systems zur adjustierbaren Harninkontinenztherapie
58.43.11 ↔	Verschluss einer urethrovaginalen Fistel, laparoskopisch	58.94.99 ↔	Adjustierbare Harninkontinenztherapie, sonstige
58.43.12 ↔	Verschluss einer urethrovaginalen Fistel, vaginal	58.99.00 †↔	Sonstige Operationen an Urethra und Periurethralgewebe, n.n.bez.
58.43.20 ↔	Verschluss einer urethrokutanen Fistel	58.99.10 †↔	Sonstige Operationen an Urethra und Periurethralgewebe, Einlegen und Wechsel eines Stent in die Urethra
58.43.30 ↔	Verschluss einer urethrorektalen Fistel	58.99.99 †↔	Sonstige Operationen an Urethra und Periurethralgewebe, sonstige
58.43.99 ↔	Verschluss einer anderen Urethrafistel, sonstige	59.00 ↔	Retroperitoneale Dissektion, n.n.bez.
58.44 ↔	Reanastomose der Urethra	59.02 ↔	Sonstige Lösung von perirenal oder periureteralen Adhäsionen
58.45.00 ↔	Plastische Rekonstruktion bei Hypospadie oder Epispadie, n.n.bez.	59.03.00 ↔	Laparoskopische Lösung von perirenal oder periureteralen Adhäsionen, n.n.bez.
58.45.10 ↔	Plastische Rekonstruktion bei Hypospadie oder Epispadie, bei der Frau	59.03.10 ↔	Ureterolyse ohne intraperitoneale Verlagerung, laparoskopisch
58.45.20 ↔	Plastische Rekonstruktion bei Hypospadie oder Epispadie, beim Mann, Schaftaufrichtung und Chordektomie	59.03.11 ↔	Ureterolyse mit intraperitonealer Verlagerung, laparoskopisch
58.45.21 ↔	Plastische Rekonstruktion bei Hypospadie oder Epispadie, beim Mann, sonstige Verfahren	59.03.99 ↔	Laparoskopische Lösung von perirenal oder periureteralen Adhäsionen, sonstige
58.45.99 ↔	Plastische Rekonstruktion bei Hypospadie oder Epispadie, sonstige	59.09 ↔	Sonstige Inzision am perirenal oder periureteralen Gewebe
58.46.00 ↔	Sonstige Rekonstruktion der Urethra, n.n.bez.	59.11 ↔	Sonstige Lösung von perivesikalen Adhäsionen
58.46.10 ↔	Rekonstruktion des distalen Teils der Urethra nach Verletzung	59.12 ↔	Laparoskopische Lösung von perivesikalen Adhäsionen
58.46.11 ↔	Rekonstruktion der Pars prostatica oder der Pars membranacea der Urethra nach Verletzung	59.19 ↔	Sonstige Inzision am perivesikalen Gewebe
58.46.99 ↔	Sonstige Rekonstruktion der Urethra, sonstige	59.21 ↔	Biopsie am perirenal oder perivesikalen Gewebe
58.47 †↔	Urethrale Meatoplastik	59.3 ↔	Plikatur am urethrovesikalen Übergang
58.49.10 ↔	Einzeitige plastische Rekonstruktion der Urethra, mit Präputial- oder Penishaut	59.4 ↔	Suprapubische Schlingensuspension
58.49.11 ↔	Einzeitige plastische Rekonstruktion der Urethra, mit Mund- oder Harnblasenschleimhaut, sonstige Rekonstruktion	59.5 ↔	Retropubische urethrale Suspension
58.49.20 ↔	Zweizeitige plastische Rekonstruktion der Urethra, erste Sitzung, mit Präputial- oder Penishaut	59.6 ↔	Paraurethrale Suspension
58.49.21 ↔	Zweizeitige plastische Rekonstruktion der Urethra, erste Sitzung, mit Mund- oder Harnblasenschleimhaut	59.71 ↔	Levatorplastik zur urethrovesikalen Suspension
58.49.29 ↔	Sonstige plastische Rekonstruktion der Urethra, zweizeitig, erste Sitzung, sonstige Rekonstruktion	59.72 ↔	Implantat-Injektion in Urethra und Harnblasenhals
58.49.30 ↔	Zweizeitige plastische Rekonstruktion der Urethra, zweite Sitzung, n.n.bez.	59.73.00 ↔	Transvaginale Suspension, n.n.bez.
58.49.31 ↔	Zweizeitige plastische Rekonstruktion der Urethra, zweite Sitzung, mit Präputial- oder Penishaut	59.73.10 ↔	Transvaginale Suspension mit alloplastischer Bandeinlage, n.n.bez.
58.49.33 ↔	Zweizeitige plastische Rekonstruktion der Urethra, zweite Sitzung, mit Mund- oder Harnblasenschleimhaut	59.73.11 ↔	Transvaginale Suspension mit alloplastischer Bandeinlage, spannungsfreies transvaginales Band [TVT]
58.49.39 ↔	Zweizeitige plastische Rekonstruktion der Urethra, zweite Sitzung, sonstige	59.73.12 ↔	Transvaginale Suspension mit alloplastischer Bandeinlage, transobturatorisches Band [TOT]
58.49.40 ↔	Revision einer plastischen Rekonstruktion an der Urethra	59.73.19 ↔	Transvaginale Suspension mit alloplastischer Bandeinlage, sonstige
58.49.99 ↔	Sonstige plastische Rekonstruktion an der Urethra, sonstige	59.73.99 ↔	Transvaginale Suspension, sonstige
58.5X.10 ↔	Lösung einer Urethrastriktur, transurethrale Inzision des Sphincter urethrae externus	59.74 ↔	Suspensionsoperation beim Mann
58.5X.20 ↔	Lösung einer Urethrastriktur, Urethrotomia interna	59.79 ↔	Sonstige plastische Rekonstruktion bei Stressinkontinenz
58.5X.99 ↔	Lösung einer Urethrastriktur, sonstige	59.8X.00 †↔	Ureter-Katheterisierung, n.n.bez.
58.91 ↔	Inzision am Periurethralgewebe	59.8X.10 †↔	Ureter-Katheterisierung, Einlage, transurethral
58.92 ↔	Exzision am Periurethralgewebe	59.8X.11 †↔	Ureter-Katheterisierung, Wechsel, transurethral
58.93.00 †↔	Implantation, Revision, Entfernung eines Harnblasensphinkters, n.n.bez.	59.8X.12 †↔	Ureter-Katheterisierung, Einlage, perkutan-transrenal
58.93.11 ↔	Implantation eines künstlichen Harnblasensphinkters	59.8X.99 †↔	Ureter-Katheterisierung, sonstige
58.93.21 †↔	Entfernen eines künstlichen Harnblasensphinkters	59.91 ↔	Exzision am perirenal oder perivesikalen Gewebe
58.93.31 †↔	Revision ohne Ersatz eines künstlichen Harnblasensphinkters	59.92 ↔	Sonstige Operationen am perirenal oder perivesikalen Gewebe
58.93.99 †↔	Implantation, Revision, Entfernung eines Harnblasensphinkters, sonstige	59.93 †↔	Ersetzen eines Ureterostomie-Katheters
58.94.00 ↔	Adjustierbare Harninkontinenztherapie, n.n.bez.	59.95 ↔	Desintegration eines Harnsteins mit Ultraschall
58.94.11 ↔	Implantation eines Systems zur adjustierbaren Harninkontinenztherapie	59.99 ↔	Sonstige Operationen an den Harnorganen, sonstige
58.94.21 ↔	Entfernen eines Systems zur adjustierbaren Harninkontinenztherapie	60.0 ↔	Inzision an der Prostata
		60.11 †↔	Geschlossene [perkutane] [Nadel-] Biopsie an der Prostata
		60.12 ↔	Offene Biopsie an der Prostata
		60.13 †↔	Geschlossene [perkutane] Biopsie an den Vesiculae seminales
		60.14 ↔	Offene Biopsie an den Vesiculae seminales
		60.20 ↔	Transurethrale Prostatektomie, n.n.bez.
		60.21.11 ↔	Transurethrale laserinduzierte Prostatektomie mit Kontakt beim Laser

60.21.12 ↔	Transurethrale laserinduzierte Prostatektomie ohne Kontakt beim Laser	61.3X.12 ↔	Exzision oder Destruktion von Läsion oder Gewebe am Skrotum, radikale Resektion
60.22 ↔	Transurethrale Prostatektomie, Elektroresektion und Elektrovaporisation von Prostatagewebe	61.3X.99 ↔	Exzision oder Destruktion von Läsion oder Gewebe am Skrotum, sonstige
60.29 ↔	Transurethrale Prostatektomie, sonstige	61.42 ↔	Verschluss einer Fistel am Skrotum
60.3 ↔	Suprapubische Prostatektomie	61.49 ↔	Plastische Rekonstruktion an Skrotum und Tunica vaginalis testis, sonstige
60.4 ↔	Retropubische Prostatektomie	61.92 ↔	Exzision einer Läsion an der Tunica vaginalis testis, mit Ausnahme einer Hydrocele testis
60.5X.00 ↔	Radikale Prostatektomie, n.n.bez.	61.99 ↔	Sonstige Operationen an Skrotum und Tunica vaginalis testis, sonstige
60.5X.10 ↔	Radikale Prostatektomie, laparoskopisch	62.0 ↔	Inzision am Hoden
60.5X.20 ↔	Radikale Prostatektomie, perineal	62.11 †↔	Geschlossene [perkutane] [Nadel-] Biopsie am Hoden
60.5X.30 ↔	Radikale Prostatektomie, retropubisch	62.12 ↔	Offene Biopsie am Hoden
60.5X.99 ↔	Radikale Prostatektomie, sonstige	62.2 ↔	Exzision oder Destruktion einer Läsion am Hoden
60.61.00 ↔	Lokale Exzision einer Läsion an der Prostata, n.n.bez.	62.3X.00 ↔	Einseitige Orchidektomie, n.n.bez.
60.61.10 ↔	Lokale Exzision einer Läsion an der Prostata, transurethral	62.3X.10 ↔	Einseitige Orchidektomie, skrotal, ohne Epididymektomie
60.61.11 ↔	Lokale Exzision einer Läsion an der Prostata, suprapubisch-transvesikal	62.3X.11 ↔	Einseitige Orchidektomie, skrotal, mit Epididymektomie
60.61.12 ↔	Lokale Exzision einer Läsion an der Prostata, retropubisch	62.3X.20 ↔	Einseitige Orchidektomie, Inguinalhoden, ohne Epididymektomie
60.61.13 ↔	Lokale Exzision einer Läsion an der Prostata, perineal	62.3X.21 ↔	Einseitige Orchidektomie, Inguinalhoden, mit Epididymektomie
60.61.99 ↔	Lokale Exzision einer Läsion an der Prostata, sonstige	62.3X.30 ↔	Einseitige Orchidektomie, Abdominalhoden, offen chirurgisch
60.62 ↔	Perineale Prostatektomie	62.3X.31 ↔	Einseitige Orchidektomie, Abdominalhoden, laparoskopisch
60.69 ↔	Sonstige Prostatektomie, sonstige	62.3X.40 ↔	Einseitige Orchidektomie, radikal
60.72 ↔	Inzision an einer Vesicula seminalis	62.3X.99 ↔	Einseitige Orchidektomie, sonstige
60.73 ↔	Exzision einer Vesicula seminalis	62.41 ↔	Entfernen beider Hoden im gleichen Eingriff
60.79 ↔	Operationen an den Vesiculae seminales, sonstige	62.42 ↔	Entfernen eines belassenen Hodens
60.81 ↔	Inzision am periprostatischen Gewebe	62.5 ↔	Orchidopexie
60.82 ↔	Exzision am periprostatischen Gewebe	62.61 ↔	Naht einer Hodenverletzung
60.93 ↔	Plastische Rekonstruktion an der Prostata	62.69 ↔	Sonstige plastische Rekonstruktion am Hoden
60.95 ↔	Transurethrale Ballon-Dilatation einer prostatistischen Urethra	62.7 †↔	Einsetzen einer Hodenprothese
60.96 ↔	Transurethrale Destruktion von prostatistischem Gewebe durch Mikrowellenwärmetherapie	62.99.20 ↔	Operative Verlagerung eines Abdominalhodens
60.97 ↔	Sonstige transurethrale Destruktion von prostatistischem Gewebe durch sonstige Wärmetherapie	62.99.30 ↔	Entnahme von Hoden- oder Nebenhodengewebe zur Aufbereitung für die künstliche Insemination
60.99.00 ↔	Sonstige Operationen an der Prostata, n.n.bez.	63.01 †↔	Biopsie an Funiculus spermaticus, Epididymis oder Ductus deferens
60.99.09 ↔	Sonstige Operationen an der Prostata, sonstige	63.1 ↔	Exzision einer Varikozele und Hydrocele funiculi
60.99.12 ↔	Transrektale Destruktion von Prostatagewebe	63.2 ↔	Exzision einer Epididymis-Zyste
60.99.13 ↔	Perkutane Destruktion von Prostatagewebe	63.3 ↔	Exzision von anderer Läsion oder Gewebe an Funiculus spermaticus und Epididymis
60.99.21 ↔	Transurethrale Implantation von Prostatagewebe-Retraktoren, 1 - 4 Prostatagewebe-Retraktoren	63.4 ↔	Epididymektomie
60.99.22 ↔	Transurethrale Implantation von Prostatagewebe-Retraktoren, 5 und mehr Prostatagewebe-Retraktoren	63.51 ↔	Naht eines Risses an Funiculus spermaticus und Epididymis
60.99.31 ↔	Einlegen eines Stents in die prostatistische Harnröhre	63.52 †↔	Reposition der Torsion von Hoden oder Funiculus spermaticus
60.99.41 ↔	Implantation und Injektion eines Abstandshalters zur Prävention von Strahlungsschäden an der Prostata	63.53 ↔	Transplantation eines Funiculus spermaticus
60.99.52 ↔	Implantation eines Markers oder Tracers zur Lokalisation oder Steuerung der therapeutischen Intervention an der Prostata	63.59 ↔	Plastische Rekonstruktion an Funiculus spermaticus und Epididymis, sonstige
61.0X.00 ↔	Inzision und Drainage an Skrotum und Tunica vaginalis testis, n.n.bez.	63.81 ↔	Naht einer Verletzung an Ductus deferens und Epididymis
61.0X.10 ↔	Inzision und Drainage an Skrotum und Tunica vaginalis testis, zur Fremdkörperentfernung	63.82 ↔	Plastische Rekonstruktion eines chirurgisch durchtrennten Ductus deferens
61.0X.99 ↔	Inzision und Drainage an Skrotum und Tunica vaginalis testis, sonstige	63.83 ↔	Epididymovasostomie
61.11.10 †↔	Biopsie an Skrotum und Tunica vaginalis testis, geschlossene [perkutane] [Nadel-] Biopsie	63.84 ↔	Entfernen einer Ligatur vom Ductus deferens
61.11.11 †↔	Biopsie an Skrotum und Tunica vaginalis testis, durch Inzision	63.85 ↔	Entfernen eines Ventils vom Ductus deferens
61.11.99 †↔	Biopsie an Skrotum und Tunica vaginalis testis, sonstige	63.89 ↔	Plastische Rekonstruktion an Ductus deferens und Epididymis, sonstige
61.2 ↔	Exzision einer Hydrocele testis	63.92 ↔	Epididymotomie
61.3X.00 ↔	Exzision oder Destruktion von Läsion oder Gewebe am Skrotum, n.n.bez.	63.93 ↔	Inzision am Funiculus spermaticus
61.3X.10 ↔	Exzision oder Destruktion von Läsion oder Gewebe am Skrotum, partielle Resektion	63.94 ↔	Lösung von Adhäsionen am Funiculus spermaticus
61.3X.11 ↔	Exzision oder Destruktion von Läsion oder Gewebe am Skrotum, totale Resektion	63.95 ↔	Einsetzen eines Ventils in den Ductus deferens
		63.99 ↔	Sonstige Operationen an Funiculus spermaticus, Epididymis und Ductus deferens, sonstige
		64.0 †↔	Zirkumzision
		64.11.10 †↔	Biopsie am Penis, perkutane (Nadel-) Biopsie

64.11.11 ‡↔	Biopsie am Penis, durch Inzision	65.42 ↔	Salpingoovarektomie, offen chirurgisch
64.11.99 ‡↔	Biopsie am Penis, sonstige	65.43 ↔	Salpingoovarektomie, vaginal
64.2 ‡↔	Lokale Exzision oder Destruktion einer Läsion am Penis	65.44 ↔	Salpingoovarektomie, vaginal-laparoskopisch assistiert
64.3X.00 ↔	Amputation des Penis, n.n.bez.	65.49 ↔	Salpingoovarektomie, sonstige
64.3X.10 ↔	Amputation des Penis, partiell	65.71 ↔	Sonstige einfache Naht am Ovar
64.3X.11 ↔	Amputation des Penis, total	65.72 ↔	Sonstige Reimplantation eines Ovars
64.3X.12 ↔	Amputation des Penis, Emaskulation	65.73 ↔	Sonstige Salpingoovarioplastik
64.3X.99 ↔	Amputation des Penis, sonstige	65.74 ↔	Laparoskopische einfache Naht am Ovar
64.41 ↔	Naht einer Penisverletzung	65.75 ↔	Laparoskopische Reimplantation eines Ovars
64.42 ↔	Lösung einer Chorda des Penis	65.76 ↔	Laparoskopische Salpingoovarioplastik
64.43 ↔	Konstruktion eines Penis	65.79 ↔	Plastische Rekonstruktion am Ovar, sonstige
64.44.00 ↔	Rekonstruktion des Penis, n.n.bez.	65.81.00 ↔	Laparoskopische Lösung von Adhäsionen an Ovar und Tuba uterina, n.n.bez.
64.44.10 ↔	Rekonstruktion des Penis, Streckung des Penischaftes	65.81.10 ↔	Laparoskopische Lösung von Adhäsionen an Ovar und Tuba uterina am Peritoneum des weiblichen Beckens
64.44.11 ↔	Rekonstruktion des Penis, Korrektur einer penokrotalen Transposition oder eines vergrabenen Penis (concealed penis oder buried penis)	65.81.99 ↔	Laparoskopische Lösung von Adhäsionen an Ovar und Tuba uterina, sonstige
64.44.99 ↔	Rekonstruktion des Penis, sonstige	65.89.00 ↔	Sonstige Lösung von Adhäsionen von Ovar und Tuba uterina, n.n.bez.
64.45 ↔	Reimplantation des Penis	65.89.10 ↔	Sonstige Lösung von Adhäsionen von Ovar und Tuba uterina, offen chirurgisch
64.49 ‡↔	Plastische Rekonstruktion und Operation am Penis, sonstige	65.89.11 ↔	Sonstige Lösung von Adhäsionen von Ovar und Tuba uterina, mit mikrochirurgischer Versorgung
64.51 ↔	Operation zur Geschlechtsangleichung von weiblich zu männlich	65.89.12 ↔	Sonstige Lösung von Adhäsionen von Ovar und Tuba uterina am Peritoneum des weiblichen Beckens, offen chirurgisch
64.52 ↔	Operation zur Geschlechtsangleichung von männlich zu weiblich	65.89.13 ↔	Sonstige Lösung von Adhäsionen von Ovar und Tuba uterina am Peritoneum des weiblichen Beckens, mit mikrochirurgischer Versorgung
64.59 ↔	Operation zur Geschlechtsangleichung, sonstige	65.89.99 ↔	Sonstige Lösung von Adhäsionen von Ovar und Tuba uterina, sonstige
64.92.00 ‡↔	Inzision am Penis, n.n.bez.	65.91 ↔	Aspiration am Ovar
64.92.10 ‡↔	Inzision am Penis, Frenulotomie	65.92 ↔	Ovar-Transplantation
64.92.20 ‡↔	Inzision am Penis, sonstige Operationen am Präputium	65.93 ↔	Manuelle Ruptur einer ovariellen Zyste
64.92.99 ‡↔	Inzision am Penis, sonstige	65.94 ↔	Denervation am Ovar
64.93.00 ‡↔	Durchtrennung von Adhäsionen am Penis, n.n.bez.	65.95 ↔	Lösung einer Torsion am Ovar
64.93.10 ‡↔	Durchtrennung von Adhäsionen am Penis, Lösung von Präputialverklebungen	65.99 ↔	Sonstige Operationen am Ovar, sonstige
64.93.99 ‡↔	Durchtrennung von Adhäsionen am Penis, sonstige	66.00 ↔	Salpingotomie, n.n.bez.
64.95 ↔	Einsetzen oder Ersetzen einer nicht-aufblasbaren Penisprothese	66.03 ↔	Salpingotomie, offen chirurgisch
64.96 ↔	Entfernen einer internen Penisprothese	66.04 ↔	Salpingotomie, laparoskopisch
64.97 ↔	Einsetzen oder Ersetzen einer aufblasbaren Penisprothese	66.05 ↔	Salpingotomie, vaginal
64.98.00 ‡↔	Sonstige Operationen am Penis, n.n.bez.	66.06 ↔	Salpingotomie, vaginal-laparoskopisch assistiert
64.98.10 ‡↔	Reposition einer Paraphimose in Narkose	66.09 ↔	Salpingotomie, sonstige
64.98.20 ↔	Revaskularisierungsoperation oder venöse Sperroperation (bei erektiler Dysfunktion)	66.11.11 ‡↔	Biopsie an den Tubae uterinae, perkutane (Nadel-) Biopsie mit Steuerung durch bildgebende Verfahren
64.98.30 ↔	Shuntoperation am Corpus cavernosum	66.11.21 ↔	Biopsie an den Tubae uterinae, offen chirurgisch
64.98.40 ↔	Revision einer internen Penisprothese	66.11.31 ↔	Biopsie an den Tubae uterinae, laparoskopisch
65.01 ↔	Laparoskopische Ovariectomie	66.11.41 ‡↔	Biopsie an den Tubae uterinae, vaginal
65.09 ↔	Ovariectomie, sonstige	66.40 ↔	Salpingektomie, n.n.bez.
65.11 ↔	Aspirationsbiopsie am Ovar	66.41.11 ↔	Totale Salpingektomie, offen chirurgisch
65.12 ↔	Sonstige Biopsie am Ovar	66.41.21 ↔	Totale Salpingektomie, laparoskopisch
65.13 ↔	Laparoskopische Biopsie am Ovar	66.41.31 ↔	Totale Salpingektomie, vaginal
65.14 ↔	Sonstige laparoskopische diagnostische Massnahmen am Ovar	66.41.41 ↔	Totale Salpingektomie, vaginal-laparoskopisch assistiert
65.15 ‡↔	Diagnostische (perkutane) Punktion des Ovars	66.42.11 ↔	Partielle Salpingektomie, offen chirurgisch
65.21 ↔	Marsupialisation einer ovariellen Zyste	66.42.21 ↔	Partielle Salpingektomie, laparoskopisch
65.22 ↔	Keilresektion am Ovar	66.42.31 ↔	Partielle Salpingektomie, vaginal
65.23 ↔	Laparoskopische Marsupialisation einer ovariellen Zyste	66.42.41 ↔	Partielle Salpingektomie, vaginal-laparoskopisch assistiert
65.24 ↔	Laparoskopische Keilresektion am Ovar	66.49 ↔	Salpingektomie, sonstige
65.25 ↔	Sonstige laparoskopische lokale Exzision oder Destruktion am Ovar	66.71 ↔	Einfache Naht an einer Tuba uterina
65.29 ↔	Sonstige lokale Exzision oder Destruktion am Ovar	66.72 ↔	Salpingoovariostomie
65.30 ↔	Ovarektomie, n.n.bez.	66.73 ↔	Salpingosalpingostomie
65.31 ↔	Ovarektomie, laparoskopisch	66.74 ↔	Salpingouterostomie
65.32 ↔	Ovarektomie, offen chirurgisch	66.79.00 ↔	Sonstige plastische Rekonstruktion an der Tuba uterina, n.n.bez.
65.33 ↔	Ovarektomie, vaginal	66.79.10 ↔	Sonstige plastische Rekonstruktion an der Tuba uterina, offen chirurgisch (abdominal)
65.34 ↔	Ovarektomie, vaginal-laparoskopisch assistiert		
65.39 ↔	Ovarektomie, sonstige		
65.40 ↔	Salpingoovarektomie, n.n.bez.		
65.41 ↔	Salpingoovarektomie, laparoskopisch		

66.79.20 ↔	Sonstige plastische Rekonstruktion an der Tuba uterina, vaginal	67.51.12 ↔	Cerclage der Zervix, laparoskopisch
66.79.21 ↔	Sonstige plastische Rekonstruktion an der Tuba uterina, vaginal, laparoskopisch assistiert	67.51.13 ‡↔	Cerclage der Zervix, vaginal
66.79.30 ↔	Sonstige plastische Rekonstruktion an der Tuba uterina, laparoskopisch	67.59 ‡↔	Plastische Rekonstruktion am inneren Muttermund, sonstige
66.79.99 ↔	Sonstige plastische Rekonstruktion an der Tuba uterina, sonstige	67.61 ↔	Naht eines Zervixrisses
66.8 ↔	Insufflation einer Tuba uterina	67.62 ↔	Verschluss einer zervikalen Fistel
66.93 ↔	Implantation oder Ersetzen einer Tuba uterina-Prothese	67.63 ‡↔	Totaler Muttermundverschluss
66.94 ↔	Entfernen einer Tuba uterina-Prothese	67.69 ‡↔	Sonstige plastische Rekonstruktion an der Zervix, sonstige
66.95 ↔	Insufflation einer therapeutischen Substanz in die Tubae uterinae	68.0 ↔	Hysterotomie
66.96 ↔	Dilatation einer Tuba uterina	68.12.00 ‡↔	Diagnostische Endoskopie an Uterus und uterinem Halteapparat, n.n.bez.
66.97 ↔	Fimbrienimplantation in die Uteruswand	68.12.11 ‡↔	Diagnostische Hysteroskopie
66.A0 ↔	Destruktion und Verschluss der Tubae uterinae, n.n.bez.	68.12.12 ‡↔	Diagnostische Hysterosalpingoskopie
66.A1 ↔	Destruktion und Verschluss der Tubae uterinae, offen chirurgisch	68.12.99 ‡↔	Diagnostische Endoskopie an Uterus und uterinem Halteapparat, sonstige
66.A2 ↔	Destruktion und Verschluss der Tubae uterinae, laparoskopisch	68.13 ↔	Offene Biopsie am Uterus
66.A3 ↔	Destruktion und Verschluss der Tubae uterinae, vaginal	68.14 ↔	Offene Biopsie am uterinen Halteapparat
66.A4 ↔	Destruktion und Verschluss der Tubae uterinae, vaginal-laparoskopisch assistiert	68.15 ↔	Geschlossene Biopsie am uterinen Halteapparat
66.A9 ↔	Destruktion und Verschluss der Tubae uterinae, sonstige	68.16 ‡↔	Geschlossene Biopsie am Uterus
66.B0 ↔	Exzision und Destruktion von Gewebe oder Läsion an der Tuba uterina, n.n.bez.	68.21.10 ↔	Durchtrennung von endometrialen Synechien, n.n.bez.
66.B1 ↔	Exzision und Destruktion von Gewebe oder Läsion an der Tuba uterina, offen chirurgisch	68.21.11 ↔	Durchtrennung von endometrialen Synechien, hysteroskopisch
66.B2 ↔	Exzision und Destruktion von Gewebe oder Läsion an der Tuba uterina, vaginal	68.21.99 ↔	Durchtrennung von endometrialen Synechien, sonstige
66.B3 ↔	Exzision und Destruktion von Gewebe oder Läsion an der Tuba uterina, vaginal-laparoskopisch assistiert	68.23.09 ↔	Endometrium-Abtragung, sonstige
66.B4 ↔	Exzision und Destruktion von Gewebe oder Läsion an der Tuba uterina, laparoskopisch	68.23.11 ↔	Dilatation und Curettage zur Beendigung einer Schwangerschaft
66.B9 ↔	Exzision und Destruktion von Gewebe oder Läsion an der Tuba uterina, sonstige	68.23.12 ↔	Dilatation und Curettage im Anschluss an Geburt oder Abort
67.11.12 ‡↔	Endozervikale Biopsie mit Inzision an der Zervix	68.23.19 ↔	Dilatation und Curettage am Uterus, sonstige
67.2 ‡↔	Konisation an der Zervix	68.23.21 ↔	Aspirationscurettage am Uterus zur Beendigung einer Schwangerschaft
67.3 ‡↔	Sonstige Exzision und Destruktion von Läsion oder Gewebe an der Zervix	68.23.22 ↔	Aspirationscurettage im Anschluss an Geburt oder Abort
67.4X.00 ↔	Zervixamputation, n.n.bez.	68.23.29 ↔	Aspirationscurettage am Uterus, sonstige
67.4X.10 ↔	Radikale Zervixstumpfexstirpation, n.n.bez.	68.29.1G ↔	Exzision und Destruktion von Läsion oder Gewebe des Uterus und uterinem Halteapparat, offen chirurgisch (abdominal)
67.4X.11 ↔	Radikale Zervixstumpfexstirpation, ohne Lymphadenektomie, offen chirurgisch (abdominal)	68.29.1H ↔	Exzision und Destruktion von Läsion oder Gewebe des Uterus und uterinem Halteapparat, vaginal, laparoskopisch assistiert
67.4X.12 ↔	Radikale Zervixstumpfexstirpation, ohne Lymphadenektomie, vaginal	68.29.1I ↔	Exzision und Destruktion von Läsion oder Gewebe des Uterus und uterinem Halteapparat, laparoskopisch
67.4X.13 ↔	Radikale Zervixstumpfexstirpation, ohne Lymphadenektomie, vaginal, laparoskopisch unterstützt	68.29.1J ‡↔	Exzision und Destruktion von Läsion oder Gewebe des Uterus, transzervikal
67.4X.14 ↔	Radikale Zervixstumpfexstirpation, ohne Lymphadenektomie, laparoskopisch	68.29.46 ↔	Exzision und Destruktion eines oder mehrerer Myome am Uterus, offen chirurgisch (abdominal)
67.4X.20 ↔	Radikale Zervixstumpfexstirpation, mit Lymphadenektomie, n.n.bez.	68.29.47 ↔	Exzision und Destruktion eines oder mehrerer Myome am Uterus, vaginal, laparoskopisch assistiert
67.4X.21 ↔	Radikale Zervixstumpfexstirpation, mit Lymphadenektomie, offen chirurgisch (abdominal)	68.29.48 ↔	Exzision und Destruktion eines oder mehrerer Myome am Uterus, laparoskopisch
67.4X.22 ↔	Radikale Zervixstumpfexstirpation, mit Lymphadenektomie, vaginal	68.29.4A ↔	Exzision und Destruktion eines oder mehrerer Myome am Uterus, transzervikal
67.4X.23 ↔	Radikale Zervixstumpfexstirpation, mit Lymphadenektomie, vaginal, laparoskopisch unterstützt	68.29.4B ↔	Exzision und Destruktion eines oder mehrerer Myome am Uterus, transkutan
67.4X.24 ↔	Radikale Zervixstumpfexstirpation, mit Lymphadenektomie, laparoskopisch	68.30 ↔	Subtotale Hysterektomie, n.n.bez.
67.4X.29 ↔	Radikale Zervixstumpfexstirpation, mit Lymphadenektomie, sonstige	68.31 ↔	Subtotale Hysterektomie, laparoskopisch
67.4X.30 ↔	Exzision eines Stumpfes an der Zervix	68.32 ↔	Subtotale Hysterektomie, offen chirurgisch
67.4X.99 ↔	Zervixamputation, sonstige	68.39 ↔	Subtotale Hysterektomie, sonstige
67.51.11 ↔	Cerclage der Zervix, offen chirurgisch	68.40 ↔	Totale Hysterektomie, n.n.bez.
		68.41 ↔	Totale Hysterektomie, laparoskopisch
		68.42 ↔	Totale Hysterektomie, offen chirurgisch
		68.43 ↔	Totale Hysterektomie, vaginal
		68.44 ↔	Totale Hysterektomie, vaginal-laparoskopisch assistiert [LAVH]
		68.49 ↔	Totale Hysterektomie, sonstige
		68.60 ↔	Radikale Hysterektomie, n.n.bez.
		68.61 ↔	Radikale Hysterektomie, laparoskopisch

68.62 ↔	Radikale Hysterektomie, offen chirurgisch	70.33.13 ↔	Lokale Destruktion von Läsion oder Gewebe an der Vagina, Laserkoagulation
68.63 ↔	Radikale Hysterektomie, vaginal	70.33.14 ↔	Lokale Destruktion von Läsion oder Gewebe an der Vagina, Kryokoagulation
68.64 ↔	Radikale Hysterektomie, vaginal-laparoskopisch assistiert [LARVH]	70.33.99 ↔	Lokale Exzision oder Destruktion von Läsion oder Gewebe an der Vagina, sonstige
68.6A ↔	Radikale Hysterektomie, sonstige	70.41 ↔	Kolpektomie, subtotal
68.8 ↔	Beckeneviszeration	70.42 ↔	Kolpektomie, total
69.2 ↔	Plastische Rekonstruktion des uterinen Halteapparats	70.43 ↔	Kolpektomie, erweitert (radikal)
69.3 ↔	Parazervikale Uterusdenervation	70.49 ↔	Obliteration und subtotale oder totale Exstirpation der Vagina, sonstige
69.41 ↔	Naht eines Risses am Uterus	70.61.11 ↔	Konstruktion einer Vagina mit gestielter Haut des Penis (zur Geschlechtsangleichung)
69.42 ↔	Verschluss einer Uterusfistel	70.61.99 ↔	Konstruktion einer Vagina, sonstige
69.43 ↔	Plastische Rekonstruktion am Uterus, offen chirurgisch (abdominal)	70.62 ↔	Rekonstruktion der Vagina
69.44 ↔	Plastische Rekonstruktion am Uterus, vaginal	70.63 ↔	Konstruktion einer Vagina mit Transplantat oder Prothese
69.45 ↔	Plastische Rekonstruktion am Uterus, vaginal, laparoskopisch assistiert	70.64 ↔	Rekonstruktion der Vagina mit Transplantat oder Prothese
69.46 ↔	Plastische Rekonstruktion am Uterus, laparoskopisch	70.71 ↔	Naht einer Vaginaverletzung
69.49 ↔	Plastische Rekonstruktion am Uterus, sonstige	70.72.10 ↔	Verschluss einer kolovaginalen Fistel, offen chirurgisch (abdominal)
69.6 ↔	Chirurgische Massnahmen zur Provokation oder Regulation der Menstruation	70.72.20 ↔	Verschluss einer kolovaginalen Fistel, vaginal
69.92.01 ↔	Behandlung wegen Infertilität, n.n.bez.	70.72.30 ↔	Verschluss einer kolovaginalen Fistel, laparoskopisch
69.92.10 ↔	Künstliche Insemination, n.n.bez.	70.72.99 ↔	Verschluss einer kolovaginalen Fistel, sonstige
69.92.11 ↔	Intrauterine Insemination	70.73.10 ↔	Verschluss einer rektovaginalen Fistel, offen chirurgisch (abdominal)
69.92.12 ↔	Direkte intraperitoneale Insemination [DIPI]	70.73.20 ↔	Verschluss einer rektovaginalen Fistel, vaginal
69.92.19 ↔	Künstliche Insemination, sonstige	70.73.30 ↔	Verschluss einer rektovaginalen Fistel, laparoskopisch
69.92.20 ↔	Follikelpunktion und Ovumaspilation, intratubärer Gametentransfer [GIFT], n.n.bez.	70.73.99 ↔	Verschluss einer rektovaginalen Fistel, sonstige
69.92.21 ↔	Perkutane Follikelpunktion (unter sonographischer Kontrolle)	70.74 ↔	Verschluss einer vaginointestinalen Fistel
69.92.22 ↔	Laparoskopische Ovumaspilation	70.75 ↔	Verschluss einer anderen Vaginalfistel
69.92.23 ↔	Transvaginale Ovumaspilation	70.76 ↔	Hymenalplastik
69.92.24 ↔	Laparoskopische Ovumaspilation mit intratubärem Gametentransfer [GIFT]	70.79 ↔	Sonstige plastische Rekonstruktion an der Vagina
69.92.29 ↔	Follikelpunktion und Ovumaspilation, intratubärer Gametentransfer [GIFT], sonstige	70.9 ↔	Sonstige Operationen an Vagina und Douglasraum
69.92.30 ↔	In-vitro-Fertilisation [IVF] und sonstiger Transfer, n.n.bez.	70.A1.11 ↔	Deszensuschirurgie [Suspensionsoperation], ein Kompartiment, offen chirurgisch, ohne Netz
69.92.31 ↔	Embryotransfer	70.A1.12 ↔	Deszensuschirurgie [Suspensionsoperation], ein Kompartiment, offen chirurgisch, mit Netz
69.92.32 ↔	Intratubärer Zygotenttransfer [ZIFT]	70.A1.21 ↔	Deszensuschirurgie [Suspensionsoperation], ein Kompartiment, laparoskopisch, ohne Netz
69.92.39 ↔	In-vitro-Fertilisation [IVF] und sonstiger Transfer, sonstige	70.A1.22 ↔	Deszensuschirurgie [Suspensionsoperation], ein Kompartiment, laparoskopisch, mit Netz
69.92.99 ↔	Behandlung wegen Infertilität, sonstige	70.A1.31 ↔	Deszensuschirurgie [Suspensionsoperation], ein Kompartiment, vaginal, ohne Netz
70.11 ↔	Hymenotomie	70.A1.32 ↔	Deszensuschirurgie [Suspensionsoperation], ein Kompartiment, vaginal, mit Netz
70.12 ↔	Kuldotomie	70.A2.11 ↔	Deszensuschirurgie [Suspensionsoperation], zwei oder drei Kompartimente, offen chirurgisch, ohne Netz
70.13 ↔	Lösung von intraluminalen Adhäsionen der Vagina	70.A2.12 ↔	Deszensuschirurgie [Suspensionsoperation], zwei oder drei Kompartimente, offen chirurgisch, mit Netz
70.22 ↔	Kuldoskopie	70.A2.21 ↔	Deszensuschirurgie [Suspensionsoperation], zwei oder drei Kompartimente, laparoskopisch, ohne Netz
70.23 ↔	Biopsie am Douglasraum	70.A2.22 ↔	Deszensuschirurgie [Suspensionsoperation], zwei oder drei Kompartimente, laparoskopisch, mit Netz
70.24.10 †↔	Perkutane [geschlossene] [Nadel-] Biopsie an der Vagina	70.A2.31 ↔	Deszensuschirurgie [Suspensionsoperation], zwei oder drei Kompartimente, vaginal, ohne Netz
70.24.11 †↔	Perkutane [geschlossene] [Nadel-] Biopsie an der Vagina mit Steuerung durch bildgebende Verfahren	70.A2.32 ↔	Deszensuschirurgie [Suspensionsoperation], zwei oder drei Kompartimente, vaginal, mit Netz
70.24.20 †↔	Biopsie an der Vagina, durch Inzision	70.A3 ↔	Deszensuschirurgie [Suspensionsoperation], obliterativ
70.24.99 †↔	Biopsie an der Vagina, sonstige	70.A9 ↔	Deszensuschirurgie [Suspensionsoperation], sonstige
70.31 ↔	Hymenexzision	71.01 ↔	Lösung von Adhäsionen an der Vulva
70.32.00 ↔	Lokale Exzision oder Destruktion von Läsion oder Gewebe im Douglasraum, n.n.bez.	71.11.10 †↔	Perkutane [geschlossene] [Nadel-] Biopsie an der Vulva
70.32.10 ↔	Lokale Exzision von Läsion oder Gewebe im Douglasraum	71.11.11 †↔	Perkutane [geschlossene] [Nadel-] Biopsie an der Vulva mit Steuerung durch bildgebende Verfahren
70.32.11 ↔	Lokale Destruktion von Läsion oder Gewebe im Douglasraum	71.11.20 †↔	Biopsie an der Vulva durch Inzision
70.32.99 ↔	Lokale Exzision oder Destruktion von Läsion oder Gewebe im Douglasraum, sonstige	71.11.99 †↔	Biopsie an der Vulva, sonstige
70.33.00 ↔	Lokale Exzision oder Destruktion von Läsion oder Gewebe an der Vagina, n.n.bez.		
70.33.10 ↔	Lokale Destruktion von Läsion oder Gewebe an der Vagina, n.n.bez.		
70.33.11 ↔	Lokale Destruktion von Läsion oder Gewebe an der Vagina, Kauterisation		
70.33.12 ↔	Lokale Destruktion von Läsion oder Gewebe an der Vagina, Elektrokoagulation		

71.4X.10 ↔	Plastische Rekonstruktion der Klitoris (Ziehharmonikaplastik)	75.B1.99 †↔	Ultraschallgesteuerte diagnostische Eingriffe am Fetus und Amnion, sonstige
71.4X.99 ↔	Operationen an der Klitoris, sonstige	75.B2.11 ↔	Diagnostische Endoskopie beim Fetus
71.5 ↔	Radikale Vulvektomie	75.B2.12 ↔	Laryngoskopie und Tracheoskopie am Fetus
71.61 ↔	Partielle Vulvektomie	75.B2.21 ↔	Fetoskopische Biopsie am Fetus
71.62 ↔	Totale Vulvektomie	75.B2.99 ↔	Fetoskopische diagnostische Eingriffe am Fetus, sonstige
71.71 ↔	Naht einer Verletzung von Vulva und Perineum	75.C1.11 †↔	Ultraschallgesteuerte Nabelschnur-Transfusion
71.72 ↔	Verschluss einer Fistel an Vulva und Perineum	75.C1.12 †↔	Ultraschallgesteuerte fetale intraperitoneale Transfusion
71.73 ↔	Konstruktion des Introitus vaginae	75.C1.99 †↔	Systemische fetale Gabe von Medikamenten, sonstige
71.79 †↔	Plastische Rekonstruktion an Vulva und Perineum, sonstige	75.C2 ↔	Ultraschallgesteuerte Shunteinlage beim Fetus
71.8 †↔	Sonstige Operationen an der Vulva	75.C3 ↔	Ultraschallgesteuerte Destruktion von fetalem Gewebe
71.9 †↔	Sonstige Operationen an den weiblichen Geschlechtsorganen	75.C4 ↔	Ultraschallgesteuerte Embolisation zur fetalen Therapie
73.7X.12 †↔	Stationäre Behandlung vor Entbindung im gleichen Aufenthalt, mindestens 7 bis 13 Behandlungstage	75.C5 ↔	Ultraschallgesteuerte lokale Instillation von Medikamenten am Fetus
73.7X.13 †↔	Stationäre Behandlung vor Entbindung im gleichen Aufenthalt, mindestens 14 bis 27 Behandlungstage	75.C7 †↔	Ultraschallgesteuerter selektiver Fetozid bei monochochialen Zwillingen
73.7X.14 †↔	Stationäre Behandlung vor Entbindung im gleichen Aufenthalt, mindestens 28 bis 55 Behandlungstage	75.C8.11 ↔	Ultraschallgesteuerte Ballonkathetersprengung von Herzklappen
73.7X.15 †↔	Stationäre Behandlung vor Entbindung im gleichen Aufenthalt, 56 und mehr Behandlungstage	75.C8.99 ↔	Ultraschallgesteuerte Eingriffe am fetalen Herz, sonstige
73.94 ↔	Symphysiotomie zur Geburtserleichterung	75.C9 ↔	Ultraschallgesteuerte invasive fetale Therapien, sonstige
74.0X.00 ↔	Klassische Sectio caesarea, n.n.bez.	75.D1 ↔	Fetoskopische Destruktion und Exzision von fetalem Gewebe
74.0X.10 ↔	Klassische Sectio caesarea, primär	75.D2 ↔	Fetoskopische Einlage und Entfernen eines Trachea-Ballons
74.0X.20 ↔	Klassische Sectio caesarea, sekundär	75.D3 †↔	Fetoskopischer selektiver Fetozid bei monochochialen Zwillingen
74.0X.99 ↔	Klassische Sectio caesarea, sonstige	75.D9 ↔	Fetoskopische invasive fetalen Therapien, sonstige
74.1X.00 ↔	Tiefe zervikale Sectio caesarea, n.n.bez.	75.E1 ↔	Chirurgischer Eingriff am offenen Uterus zur Exzision von Gewebe am Fetus
74.1X.10 ↔	Tiefe zervikale Sectio caesarea, primär	75.E2 ↔	Chirurgischer Eingriff am offenen Uterus zur plastischen Rekonstruktion am Fetus
74.1X.20 ↔	Tiefe zervikale Sectio caesarea, sekundär	75.E9 ↔	Offen chirurgische fetale Eingriffe, sonstige
74.1X.99 ↔	Tiefe zervikale Sectio caesarea, sonstige	75.F1 †↔	Intraamniotische Injektion zur Beendigung einer Schwangerschaft
74.2X.00 ↔	Extraperitoneale Sectio caesarea, n.n.bez.	75.F2 †↔	Fetozid mittels ultraschallgesteuerter intrakardialer Injektion
74.2X.10 ↔	Extraperitoneale Sectio caesarea, primär	75.F9 †↔	Fetozide Eingriffe, sonstige
74.2X.20 ↔	Extraperitoneale Sectio caesarea, sekundär	76.01 ↔	Sequestrektomie an Gesichtsschädelknochen
74.2X.99 ↔	Extraperitoneale Sectio caesarea, sonstige	76.09.10 ↔	Reosteotomie nach Frakturrevision
74.3 ↔	Entfernen einer extratubären, ektopischen Schwangerschaft	76.11.10 †↔	Geschlossene (Nadel-) Biopsie an Gesichtsschädelknochen
74.4X.00 ↔	Sectio caesarea eines anderen näher bezeichneten Typs, n.n.bez.	76.11.11 ↔	Offene Biopsie (mit Inzision) an Gesichtsschädelknochen
74.4X.10 ↔	Sectio caesarea eines anderen näher bezeichneten Typs, primär	76.11.99 ↔	Biopsie an Gesichtsschädelknochen, sonstige
74.4X.20 ↔	Sectio caesarea eines anderen näher bezeichneten Typs, sekundär	76.19.10 †↔	Geschlossene (Nadel-) Biopsie am Kiefergelenk
74.4X.99 ↔	Sectio caesarea eines anderen näher bezeichneten Typs, sonstige	76.19.11 ↔	Offene Biopsie (mit Inzision) am Kiefergelenk
74.99.00 ↔	Sonstige nicht näher bezeichnete Typen der Sectio caesarea, n.n.bez.	76.19.12 ↔	Arthroskopische Biopsie am Kiefergelenk
74.99.10 ↔	Sonstige nicht näher bezeichnete Typen der Sectio caesarea, primär	76.2X.00 ↔	Lokale Exzision oder Destruktion von Läsion und Gewebe an Gesichtsschädelknochen, n.n.bez.
74.99.20 ↔	Sonstige nicht näher bezeichnete Typen der Sectio caesarea, sekundär	76.2X.10 ↔	Dekortikation eines Gesichtsschädelknochens
74.99.99 ↔	Sonstige nicht näher bezeichnete Typen der Sectio caesarea, sonstige	76.2X.11 ↔	Exzision von periostalem Gewebe an Gesichtsschädelknochen
75.4 †↔	Manuelle Lösung einer retinierten Plazenta	76.2X.12 ↔	Abtragung (modellierende Osteotomie) an Gesichtsschädelknochen
75.50 ↔	Naht eines frischen geburtsbedingten Uterusrisses, n.n.bez.	76.2X.20 ↔	Destruktion von Läsion und Gewebe an Gesichtsschädelknochen
75.51 ↔	Naht eines frischen geburtsbedingten Risses der Zervix	76.2X.31 ↔	Knochenentnahme an Gesichtsschädelknochen zur Transplantation
75.52 ↔	Naht eines frischen geburtsbedingten Risses des Corpus uteri	76.2X.99 ↔	Lokale Exzision oder Destruktion von Läsion und Gewebe an Gesichtsschädelknochen, sonstige
75.61 ↔	Naht eines frischen geburtsbedingten Risses von Harnblase und Urethra	76.31.00 ↔	Partielle Mandibulektomie, n.n.bez.
75.62 ↔	Naht eines frischen geburtsbedingten Risses von Rektum und Sphincter ani	76.31.10 ↔	Partielle Mandibulektomie ohne Rekonstruktion
75.7 †↔	Manuelle Exploration des Cavum uteri, postpartal	76.31.20 ↔	Partielle Mandibulektomie mit Rekonstruktion mit mikrovasculär-anastomosiertem Transplantat
75.93 ↔	Chirurgische Korrektur einer Inversio uteri		
75.B1.12 †↔	Ultraschallgesteuerte Amniozentese		
75.B1.13 ↔	Ultraschallgesteuerte Punktion am Fetus		
75.B1.14 †↔	Ultraschallgesteuerte Chorionzottenbiopsie		
75.B1.15 ↔	Ultraschallgesteuerte Zystoskopie beim Fetus		

76.31.21 ↔	Partielle Mandibulektomie mit Kontinuitätsdurchtrennung sowie alloplastischer Rekonstruktion	76.5X.42 ↔	Gelenkstabilisierung (bewegungseinschränkend) des Kiefergelenks
76.31.29 ↔	Partielle Mandibulektomie mit sonstiger Rekonstruktion	76.5X.50 ↔	Arthroskopische Entfernung eines freien Gelenkkörpers am Kiefergelenk
76.31.99 ↔	Partielle Mandibulektomie, sonstige	76.5X.59 ↔	Sonstige Entfernung eines freien Gelenkkörpers am Kiefergelenk
76.39.00 ↔	Partielle Ostektomie an anderen Gesichtsschädelknochen, n.n.bez.	76.5X.60 ↔	Implantation einer Endoprothese am Kiefergelenk
76.39.10 ↔	Partielle Ostektomie an anderen Gesichtsschädelknochen, Rekonstruktion mit mikrovaskulär-anastomosiertem Transplantat	76.5X.61 ↔	Wechsel einer Endoprothese am Kiefergelenk
76.39.11 ↔	Partielle Ostektomie an anderen Gesichtsschädelknochen, Rekonstruktion von Weich- und Hartgewebe	76.5X.70 ↔	Implantation einer Totalendoprothese am Kiefergelenk mit vorgefertigten Komponenten
76.39.19 ↔	Partielle Ostektomie an anderen Gesichtsschädelknochen, sonstige Rekonstruktion	76.5X.71 ↔	Implantation einer Totalendoprothese am Kiefergelenk mit CAD-CAM gefertigten Komponenten
76.39.99 ↔	Partielle Ostektomie an anderen Gesichtsschädelknochen, sonstige	76.5X.90 ↔	Sonstige temporomandibuläre Arthroplastik oder Diskoplastik am Kiefergelenk
76.41.00 ↔	Totale Mandibulektomie mit gleichzeitiger Rekonstruktion, n.n.bez.	76.5X.99 ↔	Temporomandibuläre Arthroplastik, sonstige
76.41.10 ↔	Totale Mandibulektomie mit gleichzeitiger Rekonstruktion, Rekonstruktion mit mikrovaskulär-anastomosiertem Transplantat	76.61.00 ↔	Geschlossene Osteoplastik [Osteotomie] am Ramus mandibulae, n.n.bez.
76.41.99 ↔	Totale Mandibulektomie mit gleichzeitiger Rekonstruktion, sonstige	76.61.10 ↔	Geschlossene Osteoplastik [Osteotomie] am Ramus mandibulae, ohne Distraction
76.42 ↔	Sonstige totale Mandibulektomie	76.61.20 ↔	Geschlossene Osteoplastik [Osteotomie] am Ramus mandibulae, mit Distraction
76.43.00 ↔	Sonstige Rekonstruktion der Mandibula, n.n.bez.	76.61.99 ↔	Geschlossene Osteoplastik [Osteotomie] am Ramus mandibulae, sonstige
76.43.10 ↔	Sonstige Rekonstruktion der Mandibula mit mikrovaskulär-anastomosiertem Transplantat	76.62.00 ↔	Offene Osteoplastik [Osteotomie] am Ramus mandibulae, n.n.bez.
76.43.11 ↔	Einsetzen eines CAD-Implantats an Mandibula, zur plastischen Rekonstruktion eines einfachen Defekts	76.62.10 ↔	Offene Osteoplastik [Osteotomie] am Ramus mandibulae, ohne Distraction
76.43.12 ↔	Einsetzen eines CAD-Implantats an Mandibula, zur plastischen Rekonstruktion eines grossen oder komplexen Defekts	76.62.20 ↔	Offene Osteoplastik [Osteotomie] am Ramus mandibulae, mit Distraction
76.43.99 ↔	Sonstige Rekonstruktion der Mandibula, sonstige	76.62.99 ↔	Offene Osteoplastik [Osteotomie] am Ramus mandibulae, sonstige
76.44.00 ↔	Totale Ostektomie an anderen Gesichtsschädelknochen mit gleichzeitiger Rekonstruktion, n.n.bez.	76.63.00 ↔	Osteoplastik [Osteotomie] am Corpus mandibulae, n.n.bez.
76.44.10 ↔	Totale Ostektomie an anderen Gesichtsschädelknochen, Rekonstruktion mit mikrovaskulär-anastomosiertem Transplantat	76.63.10 ↔	Osteoplastik [Osteotomie] im seitlichen Alveolarkambereich oder mit frontaler Kontinuitätsdurchtrennung der Mandibula ohne Distraction
76.44.11 ↔	Totale Ostektomie an anderen Gesichtsschädelknochen, Rekonstruktion mit nicht vaskularisiertem Transplantat	76.63.11 ↔	Osteoplastik [Osteotomie] im frontalen Alveolarkambereich oder mit Kontinuitätsdurchtrennung am horizontalen Mandibulaast ohne Distraction
76.44.19 ↔	Totale Ostektomie an anderen Gesichtsschädelknochen mit sonstiger Rekonstruktion	76.63.12 ↔	Osteoplastik [Osteotomie] zur Kinnverlagerung ohne Distraction
76.44.99 ↔	Totale Ostektomie an anderen Gesichtsschädelknochen mit gleichzeitiger Rekonstruktion, sonstige	76.63.20 ↔	Verlagerung des Alveolarfortsatzes durch horizontale Distraction nach Osteotomie
76.45 ↔	Sonstige totale Ostektomie an anderen Gesichtsschädelknochen	76.63.21 ↔	Verlagerung der Mandibula durch Distraction nach Osteotomie im horizontalen Mandibulaast
76.46.00 ↔	Sonstige Rekonstruktion an anderen Gesichtsschädelknochen, n.n.bez.	76.63.99 ↔	Osteoplastik [Osteotomie] am Corpus mandibulae, sonstige
76.46.10 ↔	Sonstige Rekonstruktion an anderen Gesichtsschädelknochen mit mikrovaskulär-anastomosiertem Transplantat	76.64 ↔	Sonstige orthognathische Chirurgie an der Mandibula
76.46.99 ↔	Sonstige Rekonstruktion an anderen Gesichtsschädelknochen, sonstige	76.65.00 ↔	Segmentale Osteoplastik [Osteotomie] der Maxilla, n.n.bez.
76.5X.00 ↔	Temporomandibuläre Arthroplastik, n.n.bez.	76.65.10 ↔	Segmentale Osteoplastik [Osteotomie] der Maxilla, ohne Distraction
76.5X.10 ↔	Kondylektomie am Kiefergelenk mit Rekonstruktion	76.65.20 ↔	Osteotomie der Maxilla im frontalen Alveolarkambereich, mit Distraction
76.5X.19 ↔	Sonstige Kondylektomie am Kiefergelenk	76.65.21 ↔	Osteotomie der Maxilla im seitlichen Alveolarkambereich, mit Distraction
76.5X.20 ↔	Diskoplastik am Kiefergelenk mit Rekonstruktion	76.65.22 ↔	Osteotomie der Maxilla im frontalen sowie seitlichen Alveolarkambereich in mehreren Segmenten, mit Distraction
76.5X.29 ↔	Sonstige Diskoplastik am Kiefergelenk	76.65.99 ↔	Segmentale Osteoplastik [Osteotomie] der Maxilla, sonstige
76.5X.30 ↔	Exstirpation des Discus articularis am Kiefergelenk mit Rekonstruktion	76.66.00 ↔	Totale Osteoplastik [Osteotomie] der Maxilla, n.n.bez.
76.5X.39 ↔	Sonstige Exstirpation des Discus articularis am Kiefergelenk	76.66.10 ↔	Totale Osteoplastik [Osteotomie] der Maxilla ohne Distraction
76.5X.40 ↔	Resektion am Tuberculum articulare des Kiefergelenks	76.66.20 ↔	Osteotomie der Maxilla in der Le-Fort-I-Ebene in einem Stück mit Distraction
76.5X.41 ↔	Plastische Rekonstruktion am Kiefergelenk		

76.66.21 ↔	Osteotomie der Maxilla in der Le-Fort-I-Ebene in zwei Stücken mit Distraction	76.79.99 ↔	Sonstige offene Reposition einer Gesichtsschädelfraktur, sonstige
76.66.22 ↔	Osteotomie der Maxilla in der Le-Fort-I-Ebene in drei oder mehr Stücken mit Distraction	76.91.00 ↔	Knochentransplantat an Gesichtsschädelknochen, n.n.bez.
76.66.30 ↔	Plastische Rekonstruktion sowie Augmentation der Maxilla durch totale Auflagerungsplastik	76.91.10 ↔	Transplantat an Gesichtsschädelknochen
76.66.99 ↔	Totale Osteoplastik [Osteotomie] der Maxilla, sonstige	76.91.11 ↔	Knochentransplantat an Gesichtsschädelknochen, gefässgestielt
76.67 ↔	Reduktionsgenioplastik	76.91.99 ↔	Knochentransplantat an Gesichtsschädelknochen, sonstige
76.68 ↔	Augmentationsgenioplastik	76.92.00 ‡↔	Einsetzen von synthetischem Implantat an Gesichtsschädelknochen, n.n.bez.
76.69.10 ↔	Osteotomie zur Verlagerung des Mittelgesichts in der Le-Fort-II- oder Le-Fort-III-Ebene ohne Distraction	76.92.10 ‡↔	Einführung von Implantaten für die Rekonstruktion mit Gesichtsepithesen
76.69.20 ↔	Osteotomie zur Verlagerung des Mittelgesichts in der Le-Fort-II-Ebene mit Distraction	76.92.20 ↔	Einsetzen von CAD-Implantat an Gesichtsschädel ohne Beteiligung des Hirnschädels, bis zu 2 Regionen
76.69.21 ↔	Osteotomie zur Verlagerung des Mittelgesichts in der Le-Fort-II-Ebene, kombiniert mit anderer Osteotomie mit Distraction	76.92.21 ↔	Einsetzen von CAD-Implantat an Gesichtsschädel ohne Beteiligung des Hirnschädels, ab 3 Regionen
76.69.30 ↔	Osteotomie zur Verlagerung des Mittelgesichts in der Le-Fort-III-Ebene mit Distraction	76.92.30 ↔	Einsetzen eines CAD-Implantats an Maxilla, zur plastischen Rekonstruktion eines einfachen Defekts
76.69.40 ↔	Osteotomie zur Verlagerung des Mittelgesichts in der Le-Fort-III-Ebene, kombiniert mit Le-Fort-I-Ebene mit Distraction	76.92.31 ↔	Einsetzen eines CAD-Implantats an Maxilla, zur plastischen Rekonstruktion eines grossen oder komplexen Defekts
76.69.90 ↔	Sonstige Osteotomie zur Verlagerung des Mittelgesichts	76.92.99 ‡↔	Einsetzen von synthetischem Implantat an Gesichtsschädelknochen, sonstige
76.70 ↔	Reposition einer Gesichtsschädelfraktur, n.n.bez.	76.94 ↔	Offene Reposition einer Kiefergelenksluxation
76.72 ↔	Offene Reposition einer Jochbein- und Jochbogenfraktur	76.97 ↔	Entfernen von internem Osteosynthesematerial vom Gesichtsschädelknochen
76.74 ↔	Offene Reposition einer Maxillafraktur	77.00 ↔	Sequestrektomie, n.n.bez.
76.76.00 ↔	Offene Reposition einer Mandibulafraktur, n.n.bez.	77.01.00 ↔	Sequestrektomie an Skapula, Klavikula, Rippen und Sternum, n.n.bez.
76.76.10 ↔	Offene Reposition einer Einfachfraktur des Corpus mandibulae	77.01.10 ↔	Sequestrektomie an Skapula und Klavikula, ohne Einlage eines Medikamententrägers
76.76.11 ↔	Offene Reposition einer Mehrfachfraktur des Corpus mandibulae	77.01.11 ↔	Sequestrektomie an Skapula und Klavikula, mit Einlage eines Medikamententrägers
76.76.20 ↔	Offene Reposition (von aussen) einer Einfach- oder Mehrfachfraktur des Ramus mandibulae	77.01.20 ↔	Sequestrektomie an Rippen und Sternum, ohne Einlage eines Medikamententrägers
76.76.21 ↔	Offene Reposition (transoral) einer Einfach- oder Mehrfachfraktur des Ramus mandibulae	77.01.21 ↔	Sequestrektomie an Rippen und Sternum, mit Einlage eines Medikamententrägers
76.76.30 ↔	Offene Reposition (transoral oder von aussen) einer Fraktur des Processus articularis mandibulae	77.01.99 ↔	Sequestrektomie an Skapula, Klavikula, Rippen und Sternum, sonstige
76.76.99 ↔	Offene Reposition einer Mandibulafraktur, sonstige	77.02.00 ↔	Sequestrektomie am Humerus, n.n.bez.
76.77.00 ↔	Offene Reposition einer Processus alveolaris-Fraktur, n.n.bez.	77.02.10 ↔	Sequestrektomie am Humerus, ohne Einlage eines Medikamententrägers
76.77.10 ↔	Offene Reposition einer Processus alveolaris-Fraktur der Maxilla	77.02.11 ↔	Sequestrektomie am Humerus, mit Einlage eines Medikamententrägers
76.77.11 ↔	Offene Reposition einer Processus alveolaris-Fraktur der Mandibula	77.02.99 ↔	Sequestrektomie am Humerus, sonstige
76.77.99 ↔	Offene Reposition einer Processus alveolaris-Fraktur, sonstige	77.03.00 ↔	Sequestrektomie an Radius und Ulna, n.n.bez.
76.78.11 ↔	Endoskopische Reposition einer Stirnhöhlenvorderwandfraktur	77.03.10 ↔	Sequestrektomie an Radius und Ulna, ohne Einlage eines Medikamententrägers
76.78.20 ↔	Geschlossene Reposition einer Orbitafraktur	77.03.11 ↔	Sequestrektomie an Radius und Ulna, mit Einlage eines Medikamententrägers
76.78.21 ↔	Endoskopische Reposition einer Orbitafraktur	77.03.99 ↔	Sequestrektomie an Radius und Ulna, sonstige
76.79.00 ↔	Sonstige offene Reposition einer Gesichtsschädelfraktur, n.n.bez.	77.04.00 ↔	Sequestrektomie an Karpalia und Metakarpalia, n.n.bez.
76.79.10 ↔	Sonstige offene Reposition einer Fraktur des Orbitadaches	77.04.10 ↔	Sequestrektomie an Karpalia und Metakarpalia, ohne Einlage eines Medikamententrägers
76.79.11 ↔	Sonstige offene Reposition einer Fraktur der lateralen Orbitawand	77.04.11 ↔	Sequestrektomie an Karpalia und Metakarpalia, mit Einlage eines Medikamententrägers
76.79.19 ↔	Sonstige offene Reposition einer sonstigen Orbitafraktur	77.04.99 ↔	Sequestrektomie an Karpalia und Metakarpalia, sonstige
76.79.20 ↔	Sonstige offene Reposition einer Stirnhöhlenwandfraktur	77.05.00 ↔	Sequestrektomie an Femur, n.n.bez.
76.79.30 ↔	Sonstige offene Reposition einer nasoethmoidalen Mittelgesichtsfraktur	77.05.10 ↔	Sequestrektomie an Femur, ohne Einlage eines Medikamententrägers
76.79.31 ↔	Sonstige offene Reposition einer zentrolateralen Mittelgesichtsfraktur	77.05.11 ↔	Sequestrektomie an Femur, mit Einlage eines Medikamententrägers
76.79.39 ↔	Sonstige offene Reposition einer sonstigen lateralen Mittelgesichtsfraktur	77.05.99 ↔	Sequestrektomie an Femur, sonstige
76.79.40 ↔	Sonstige offene Reposition kombinierter Mittelgesichtsfrakturen (Mehrfachfraktur)	77.06.00 ↔	Sequestrektomie an der Patella, n.n.bez.
		77.06.10 ↔	Sequestrektomie an der Patella, ohne Einlage eines Medikamententrägers

77.06.11 ↔	Sequestrektomie an der Patella, mit Einlage eines Medikamententrägers	77.12.13 ↔	Sonstige Knocheninzision ohne Knochendurchtrennung am Humerus, Drainage
77.06.99 ↔	Sequestrektomie an der Patella, sonstige	77.12.99 ↔	Sonstige Knocheninzision ohne Knochendurchtrennung am Humerus, sonstige
77.07.00 ↔	Sequestrektomie an Tibia und Fibula, n.n.bez.	77.13.10 ↔	Sonstige Knocheninzision ohne Knochendurchtrennung an Radius und Ulna, Exploration und Knochenbohrung
77.07.10 ↔	Sequestrektomie an Tibia und Fibula, ohne Einlage eines Medikamententrägers	77.13.11 ↔	Sonstige Knocheninzision ohne Knochendurchtrennung an Radius und Ulna, Fremdkörperentfernung
77.07.11 ↔	Sequestrektomie an Tibia und Fibula, mit Einlage eines Medikamententrägers	77.13.12 ↔	Sonstige Knocheninzision ohne Knochendurchtrennung an Radius und Ulna, Einlage und Entfernung eines Medikamententrägers
77.07.99 ↔	Sequestrektomie an Tibia und Fibula, sonstige	77.13.13 ↔	Sonstige Knocheninzision ohne Knochendurchtrennung an Radius und Ulna, Drainage
77.08.10 ↔	Sequestrektomie an Tarsalia und Metatarsalia, ohne Einlage eines Medikamententrägers	77.13.99 ↔	Sonstige Knocheninzision ohne Knochendurchtrennung an Radius und Ulna, sonstige
77.08.11 ↔	Sequestrektomie an Tarsalia und Metatarsalia, mit Einlage eines Medikamententrägers	77.14.10 ↔	Sonstige Knocheninzision ohne Knochendurchtrennung an Karpalia und Metakarpalia, Exploration und Knochenbohrung
77.08.99 ↔	Sequestrektomie an Tarsalia und Metatarsalia, sonstige	77.14.11 ↔	Sonstige Knocheninzision ohne Knochendurchtrennung an Karpalia und Metakarpalia, Fremdkörperentfernung
77.09.00 ↔	Sequestrektomie an anderen näher bezeichneten Knochen, ohne Gesichtsschädelknochen, n.n.bez.	77.14.12 ↔	Sonstige Knocheninzision ohne Knochendurchtrennung an Karpalia und Metakarpalia, Einlage und Entfernung eines Medikamententrägers
77.09.10 ↔	Sequestrektomie an Phalangen der Hand, ohne Einlage eines Medikamententrägers	77.14.13 ↔	Sonstige Knocheninzision ohne Knochendurchtrennung an Karpalia und Metakarpalia, Drainage
77.09.11 ↔	Sequestrektomie an Phalangen der Hand, mit Einlage eines Medikamententrägers	77.14.99 ↔	Sonstige Knocheninzision ohne Knochendurchtrennung an Karpalia und Metakarpalia, sonstige
77.09.30 ↔	Sequestrektomie am Beckenknochen, ohne Einlage eines Medikamententrägers	77.15.10 ↔	Sonstige Knocheninzision ohne Knochendurchtrennung am (sonstigen) Femur, Exploration und Knochenbohrung
77.09.31 ↔	Sequestrektomie am Beckenknochen, mit Einlage eines Medikamententrägers	77.15.11 ↔	Sonstige Knocheninzision ohne Knochendurchtrennung am Femur, Fremdkörperentfernung
77.09.40 ↔	Sequestrektomie an den Phalangen des Fusses, ohne Einlage eines Medikamententrägers	77.15.12 ↔	Sonstige Knocheninzision ohne Knochendurchtrennung am Femur, Einlage und Entfernung eines Medikamententrägers
77.09.41 ↔	Sequestrektomie an den Phalangen des Fusses, mit Einlage eines Medikamententrägers	77.15.13 ↔	Sonstige Knocheninzision ohne Knochendurchtrennung am Femur, Drainage
77.09.90 ↔	Sequestrektomie an sonstigen näher bezeichneten Knochen, ohne Einlage eines Medikamententrägers	77.15.20 ↔	Sonstige Knocheninzision ohne Knochendurchtrennung am Femur, Exploration und Knochenbohrung am Schenkelhals
77.09.91 ↔	Sequestrektomie an sonstigen näher bezeichneten Knochen, mit Einlage eines Medikamententrägers	77.15.99 ↔	Sonstige Knocheninzision ohne Knochendurchtrennung am Femur, sonstige
77.09.99 ↔	Sequestrektomie an anderen näher bezeichneten Knochen, ohne Gesichtsschädelknochen, sonstige	77.16.10 ↔	Sonstige Knocheninzision ohne Knochendurchtrennung an der Patella, Exploration und Knochenbohrung
77.11.10 ↔	Sonstige Knocheninzision ohne Knochendurchtrennung an Skapula und Klavikula, Exploration und Knochenbohrung	77.16.11 ↔	Sonstige Knocheninzision ohne Knochendurchtrennung an der Patella, Fremdkörperentfernung
77.11.11 ↔	Sonstige Knocheninzision ohne Knochendurchtrennung an Skapula und Klavikula, Fremdkörperentfernung	77.16.12 ↔	Sonstige Knocheninzision ohne Knochendurchtrennung an der Patella, Einlage und Entfernung eines Medikamententrägers
77.11.12 ↔	Sonstige Knocheninzision ohne Knochendurchtrennung an Skapula und Klavikula, Einlage und Entfernung eines Medikamententrägers	77.16.13 ↔	Sonstige Knocheninzision ohne Knochendurchtrennung an der Patella, Drainage
77.11.13 ↔	Sonstige Knocheninzision ohne Knochendurchtrennung an Skapula und Klavikula, Drainage	77.16.99 ↔	Sonstige Knocheninzision ohne Knochendurchtrennung an der Patella, sonstige
77.11.20 ↔	Sonstige Knocheninzision ohne Knochendurchtrennung an Rippen und Sternum, Exploration und Knochenbohrung	77.17.10 ↔	Sonstige Knocheninzision ohne Knochendurchtrennung an Tibia und Fibula, Exploration und Knochenbohrung
77.11.21 ↔	Sonstige Knocheninzision ohne Knochendurchtrennung an Rippen und Sternum, Fremdkörperentfernung	77.17.11 ↔	Sonstige Knocheninzision ohne Knochendurchtrennung an Tibia und Fibula, Fremdkörperentfernung
77.11.22 ↔	Sonstige Knocheninzision ohne Knochendurchtrennung an Rippen und Sternum, Einlage und Entfernung eines Medikamententrägers		
77.11.23 ↔	Sonstige Knocheninzision ohne Knochendurchtrennung an Rippen und Sternum, Drainage		
77.11.99 ↔	Sonstige Knocheninzision ohne Knochendurchtrennung an Skapula, Klavikula, Rippen und Sternum, sonstige		
77.12.10 ↔	Sonstige Knocheninzision ohne Knochendurchtrennung am Humerus, Exploration und Knochenbohrung		
77.12.11 ↔	Sonstige Knocheninzision ohne Knochendurchtrennung am Humerus, Fremdkörperentfernung		
77.12.12 ↔	Sonstige Knocheninzision ohne Knochendurchtrennung am Humerus, Einlage und Entfernung eines Medikamententrägers		

77.17.12 ↔	Sonstige Knocheninzision ohne Knochendurchtrennung an Tibia und Fibula, Einlage und Entfernung eines Medikamententrägers	77.19.13 ↔	Knocheninzision an Phalangen der Hand, Drainage
77.17.13 ↔	Sonstige Knocheninzision ohne Knochendurchtrennung an Tibia und Fibula, Drainage	77.19.19 ↔	Sonstige Knocheninzision an Phalangen der Hand
77.17.99 ↔	Sonstige Knocheninzision ohne Knochendurchtrennung an Tibia und Fibula, sonstige	77.19.30 ↔	Knocheninzision am Beckenknochen, Exploration und Knochenbohrung
77.18.11 ↔	Sonstige Knocheninzision ohne Knochendurchtrennung am Talus, Exploration und Knochenbohrung	77.19.31 ↔	Knocheninzision am Beckenknochen, Fremdkörperentfernung
77.18.12 ↔	Sonstige Knocheninzision ohne Knochendurchtrennung am Talus, Fremdkörperentfernung	77.19.32 ↔	Knocheninzision am Beckenknochen, Einlage und Entfernung von Medikamententrägern
77.18.13 ↔	Sonstige Knocheninzision ohne Knochendurchtrennung am Talus, Einlage und Entfernung eines Medikamententrägers	77.19.33 ↔	Knocheninzision am Beckenknochen, Drainage
77.18.14 ↔	Sonstige Knocheninzision ohne Knochendurchtrennung am Talus, Drainage	77.19.39 ↔	Sonstige Knocheninzision am Beckenknochen
77.18.19 ↔	Sonstige Knocheninzision ohne Knochendurchtrennung am Talus, sonstige	77.19.40 ↔	Knocheninzision an den Phalangen des Fusses, Exploration und Knochenbohrung
77.18.21 ↔	Sonstige Knocheninzision ohne Knochendurchtrennung am Kalkaneus, Exploration und Knochenbohrung	77.19.41 ↔	Knocheninzision an den Phalangen des Fusses, Fremdkörperentfernung
77.18.22 ↔	Sonstige Knocheninzision ohne Knochendurchtrennung am Kalkaneus, Fremdkörperentfernung	77.19.42 ↔	Knocheninzision an den Phalangen des Fusses, Einlage und Entfernung eines Medikamententrägers
77.18.23 ↔	Sonstige Knocheninzision ohne Knochendurchtrennung am Kalkaneus, Einlage und Entfernung eines Medikamententrägers	77.19.43 ↔	Knocheninzision an den Phalangen des Fusses, Drainage
77.18.24 ↔	Sonstige Knocheninzision ohne Knochendurchtrennung am Kalkaneus, Drainage	77.19.49 ↔	Sonstige Knocheninzision an den Phalangen des Fusses
77.18.29 ↔	Sonstige Knocheninzision ohne Knochendurchtrennung am Kalkaneus, sonstige	77.19.90 ↔	Knocheninzision an sonstigen näher bezeichneten Knochen, Exploration und Knochenbohrung
77.18.31 ↔	Sonstige Knocheninzision ohne Knochendurchtrennung an sonstigen Tarsalia, Exploration und Knochenbohrung	77.19.91 ↔	Knocheninzision an sonstigen näher bezeichneten Knochen, Fremdkörperentfernung
77.18.32 ↔	Sonstige Knocheninzision ohne Knochendurchtrennung an sonstigen Tarsalia, Fremdkörperentfernung	77.19.92 ↔	Knocheninzision an sonstigen näher bezeichneten Knochen, Einlage und Entfernung eines Medikamententrägers
77.18.33 ↔	Sonstige Knocheninzision ohne Knochendurchtrennung an sonstigen Tarsalia, Einlage und Entfernung eines Medikamententrägers	77.19.93 ↔	Knocheninzision an sonstigen näher bezeichneten Knochen, Drainage
77.18.34 ↔	Sonstige Knocheninzision ohne Knochendurchtrennung an sonstigen Tarsalia, Drainage	77.19.99 ↔	Knocheninzision an anderen näher bezeichneten Knochen, ohne Gesichtsschädelknochen, sonstige
77.18.39 ↔	Sonstige Knocheninzision ohne Knochendurchtrennung an sonstigen Tarsalia, sonstige	77.21.10 ↔	Keilosteotomie an Skapula
77.18.41 ↔	Sonstige Knocheninzision ohne Knochendurchtrennung an Metatarsalia, Exploration und Knochenbohrung	77.21.11 ↔	Keilosteotomie an Klavikula
77.18.42 ↔	Sonstige Knocheninzision ohne Knochendurchtrennung an Metatarsalia, Fremdkörperentfernung	77.21.20 ↔	Keilosteotomie an einer Rippe
77.18.43 ↔	Sonstige Knocheninzision ohne Knochendurchtrennung an Metatarsalia, Einlage und Entfernung eines Medikamententrägers	77.21.21 ↔	Keilosteotomie am Sternum
77.18.44 ↔	Sonstige Knocheninzision ohne Knochendurchtrennung an Metatarsalia, Drainage	77.22 ↔	Keilosteotomie am Humerus
77.18.49 ↔	Sonstige Knocheninzision ohne Knochendurchtrennung an Metatarsalia, sonstige	77.23 ↔	Keilosteotomie an Radius und Ulna
77.18.99 ↔	Sonstige Knocheninzision ohne Knochendurchtrennung an Tarsalia und Metatarsalia, sonstige	77.24 ↔	Keilosteotomie an Karpalia und Metakarpalia
77.19.10 ↔	Knocheninzision an Phalangen der Hand, Exploration und Knochenbohrung	77.25.00 ↔	Keilosteotomie am Femur, n.n.bez.
77.19.11 ↔	Knocheninzision an Phalangen der Hand, Fremdkörperentfernung	77.25.10 ↔	Keilosteotomie am Schenkelhals
77.19.12 ↔	Knocheninzision an Phalangen der Hand, Einlage und Entfernung eines Medikamententrägers	77.25.20 ↔	Keilosteotomie am sonstigen Femur
		77.25.99 ↔	Keilosteotomie am Femur, sonstige
		77.27.00 ↔	Keilosteotomie an Tibia und Fibula, n.n.bez.
		77.27.10 ↔	Keilosteotomie an der Tibia
		77.27.20 ↔	Keilosteotomie an der Fibula
		77.27.99 ↔	Keilosteotomie an Tibia und Fibula, sonstige
		77.28.10 ↔	Keilosteotomie am Talus
		77.28.20 ↔	Keilosteotomie am Kalkaneus
		77.28.30 ↔	Keilosteotomie an sonstigen Tarsalia
		77.28.40 ↔	Keilosteotomie an Metatarsalia
		77.28.99 ↔	Keilosteotomie an Tarsalia und Metatarsalia, sonstige
		77.29.00 ↔	Sonstige Keilosteotomie an anderen näher bezeichneten Knochen, ausser Gesichtsschädelknochen, n.n.bez.
		77.29.10 ↔	Keilosteotomie an Phalangen der Hand
		77.29.30 ↔	Keilosteotomie am Beckenknochen
		77.29.40 ↔	Keilosteotomie an Phalangen des Fusses
		77.29.99 ↔	Sonstige Keilosteotomie an anderen näher bezeichneten Knochen, ausser Gesichtsschädelknochen, sonstige
		77.31.10 ↔	Sonstige Knochendurchtrennung an Skapula
		77.31.11 ↔	Sonstige Knochendurchtrennung an Klavikula
		77.31.12 ↔	Komplexe (mehrdimensionale) Osteotomie (mit Achsenkorrektur) an Skapula
		77.31.13 ↔	Komplexe (mehrdimensionale) Osteotomie (mit Achsenkorrektur) an Klavikula
		77.31.20 ↔	Sonstige Knochendurchtrennung an der Rippe
		77.31.21 ↔	Sonstige Knochendurchtrennung am Sternum
		77.32.00 ↔	Sonstige Knochendurchtrennung am Humerus, n.n.bez.

77.32.10 ↔	Kortikotomie bei Segmenttransport am Humerus	77.40.20 ↔	Knochenbiopsie, ohne Angabe der Lokalisation, Offene Knochenbiopsie
77.32.11 ↔	Komplexe (mehrdimensionale) Osteotomie (mit Achsenkorrektur) am Humerus	77.40.99 ↔	Knochenbiopsie, ohne Angabe der Lokalisation, sonstige
77.32.99 ↔	Sonstige Knochendurchtrennung am Humerus, sonstige	77.41.10 ↔	Knochenbiopsie von Skapula, Klavikula, Rippen und Sternum, Perkutane (Nadel-) Biopsie
77.33.00 ↔	Sonstige Knochendurchtrennung an Radius und Ulna, n.n.bez.	77.41.20 ↔	Knochenbiopsie von Skapula, Klavikula, Rippen und Sternum, Offene Knochenbiopsie
77.33.10 ↔	Kortikotomie bei Segmenttransport an Radius und Ulna	77.41.99 ↔	Knochenbiopsie von Skapula, Klavikula, Rippen und Sternum, sonstige
77.33.11 ↔	Komplexe (mehrdimensionale) Osteotomie (mit Achsenkorrektur) an Radius und Ulna	77.42.10 ↔	Knochenbiopsie am Humerus, Perkutane (Nadel-) Biopsie
77.33.20 ↔	Knochendurchtrennung an distaler Ulna und Ulnaschaft	77.42.20 ↔	Knochenbiopsie am Humerus, Offene Knochenbiopsie
77.33.99 ↔	Sonstige Knochendurchtrennung an Radius und Ulna, sonstige	77.42.99 ↔	Knochenbiopsie am Humerus, sonstige
77.34.10 ↔	Rotationsosteotomie an Karpalia und Metakarpalia	77.43.10 ↔	Knochenbiopsie an Radius und Ulna, Perkutane (Nadel-) Biopsie
77.34.11 ↔	Komplexe (mehrdimensionale) Osteotomie an Karpalia und Metakarpalia	77.43.20 ↔	Knochenbiopsie an Radius und Ulna, Offene Knochenbiopsie
77.34.99 ↔	Sonstige Knochendurchtrennung an Karpalia und Metakarpalia, sonstige	77.43.99 ↔	Knochenbiopsie an Radius und Ulna, sonstige
77.35.00 ↔	Sonstige Knochendurchtrennung am Femur, n.n.bez.	77.44.10 ↔	Knochenbiopsie an Karpalia und Metakarpalia, Perkutane (Nadel-) Biopsie
77.35.10 ↔	Rotationsosteotomie am Schenkelhals	77.44.20 ↔	Knochenbiopsie an Karpalia und Metakarpalia, Offene Knochenbiopsie
77.35.11 ↔	Kortikotomie bei Segmenttransport am Schenkelhals	77.44.99 ↔	Knochenbiopsie an Karpalia und Metakarpalia, sonstige
77.35.12 ↔	Komplexe (mehrdimensionale) Osteotomie (mit Achsenkorrektur) am Schenkelhals	77.45.10 ↔	Knochenbiopsie am Femur, Perkutane (Nadel-) Biopsie
77.35.19 ↔	Sonstige Knochendurchtrennung am Schenkelhals	77.45.20 ↔	Knochenbiopsie am Femur, Offene Knochenbiopsie
77.35.20 ↔	Rotationsosteotomie an sonstigen Teilen des Femurs	77.45.99 ↔	Knochenbiopsie am Femur, sonstige
77.35.21 ↔	Kortikotomie bei Segmenttransport an sonstigen Teilen des Femurs	77.46.10 ↔	Knochenbiopsie an der Patella, Perkutane (Nadel-) Biopsie
77.35.22 ↔	Komplexe (mehrdimensionale) Osteotomie (mit Achsenkorrektur) an sonstigen Teilen des Femurs	77.46.20 ↔	Knochenbiopsie an der Patella, Offene Knochenbiopsie
77.35.24 ↔	Trochanterosteotomie bei chirurgischer Hüftluxation	77.46.99 ↔	Knochenbiopsie an der Patella, sonstige
77.35.99 ↔	Sonstige Knochendurchtrennung am Femur, sonstige	77.47.10 ↔	Knochenbiopsie an Tibia und Fibula, Perkutane (Nadel-) Biopsie
77.37.00 ↔	Sonstige Knochendurchtrennung an Tibia und Fibula, n.n.bez.	77.47.20 ↔	Knochenbiopsie an Tibia und Fibula, Offene Knochenbiopsie
77.37.10 ↔	Rotationsosteotomie an der Tibia	77.47.99 ↔	Knochenbiopsie an Tibia und Fibula, sonstige
77.37.12 ↔	Kortikotomie bei Segmenttransport an der Tibia	77.48.10 ↔	Knochenbiopsie an Tarsalia und Metatarsalia, Perkutane (Nadel-) Biopsie
77.37.13 ↔	Komplexe (mehrdimensionale) Osteotomie (mit Achsenkorrektur) an der Tibia	77.48.20 ↔	Knochenbiopsie an Tarsalia und Metatarsalia, Offene Knochenbiopsie
77.37.14 ↔	Valgisierende oder varisierende Osteotomie an der Tibia	77.48.99 ↔	Knochenbiopsie an Tarsalia und Metatarsalia, sonstige
77.37.19 ↔	Sonstige Knochendurchtrennung an der Tibia	77.49.40 ↔	Knochenbiopsie an anderen näher bezeichneten Knochen, ausser Gesichtsschädelknochen, Knochenbiopsie an Phalangen des Fusses, Perkutane (Nadel-) Biopsie
77.37.20 ↔	Rotationsosteotomie an der Fibula	77.49.41 ↔	Knochenbiopsie an anderen näher bezeichneten Knochen, ausser Gesichtsschädelknochen, Knochenbiopsie an Phalangen des Fusses, Offene Knochenbiopsie
77.37.21 ↔	Kortikotomie bei Segmenttransport an der Fibula	77.49.91 ↔	Knochenbiopsie an anderen näher bezeichneten Knochen, ausser Gesichtsschädelknochen, Offene Knochenbiopsie
77.37.22 ↔	Komplexe (mehrdimensionale) Osteotomie (mit Achsenkorrektur) an der Fibula	77.49.99 ↔	Knochenbiopsie an anderen näher bezeichneten Knochen, ausser Gesichtsschädelknochen, sonstige
77.37.29 ↔	Sonstige Knochendurchtrennung an der Fibula	77.51 ↔	Plastische Rekonstruktion bei Hallux valgus und rigidus mit Exostosenresektion, Weichteilkorrektur sowie Osteotomie am Os metatarsale I
77.37.99 ↔	Sonstige Knochendurchtrennung an Tibia und Fibula, sonstige	77.52 ↔	Plastische Rekonstruktion bei Hallux valgus und rigidus mit Exostosenresektion, Weichteilkorrektur sowie Arthrodesse
77.38.10 ↔	Rotationsosteotomie an Tarsalia	77.53 ↔	Plastische Rekonstruktion bei Hallux valgus und rigidus mit anderer Exostosenresektion sowie Weichteilkorrektur
77.38.11 ↔	Kortikotomie bei Segmenttransport an Tarsalia	77.54 ↔	Resektion oder Korrekturosteotomie bei Digitus quintus varus
77.38.12 ↔	Komplexe (mehrdimensionale) Osteotomie (mit Achsenkorrektur) an Tarsalia	77.56 ↔	Plastische Rekonstruktion bei Hammerzehe
77.38.13 ↔	Komplexe (mehrdimensionale) Osteotomie (mit Achsenkorrektur) an Metatarsalia		
77.38.19 ↔	Sonstige Knochendurchtrennung an Tarsalia		
77.38.29 ↔	Sonstige Knochendurchtrennung an Metatarsalia		
77.38.99 ↔	Sonstige Knochendurchtrennung an Tarsalia und Metatarsalia, sonstige		
77.39.10 ↔	Rotationsosteotomie an Phalangen der Hand		
77.39.19 ↔	Sonstige Knochendurchtrennung an Phalangen der Hand		
77.39.30 ↔	Rotationsosteotomie am Becken		
77.39.31 ↔	Kortikotomie bei Segmenttransport am Becken		
77.39.32 ↔	Komplexe (mehrdimensionale) Osteotomie (mit Achsenkorrektur) am Becken		
77.39.39 ↔	Sonstige Knochendurchtrennung am Becken		
77.39.40 ↔	Korrekturosteotomie an Phalangen des Fusses		
77.39.49 ↔	Sonstige Knochendurchtrennung an Phalangen des Fusses		

77.57 ↔	Plastische Rekonstruktion bei Krallenzehe	77.87.00 ↔	Sonstige partielle Knochenresektion an Tibia und Fibula, n.n.bez.
77.58 ↔	Sonstige Resektion, Arthrodese und plastische Rekonstruktion an Zehen	77.87.10 ↔	Sonstige partielle Knochenresektion an Tibia
77.5A ↔	Sonstige Exostosenresektion bei Hallux valgus und rigidus	77.87.11 ↔	Sonstige partielle Knochenresektion an Fibula
77.61.10 ↔	Lokale Exzision und Destruktion von Knochenläsion oder -gewebe an Skapula und Klavikula	77.87.99 ↔	Sonstige partielle Knochenresektion an Tibia und Fibula, sonstige
77.61.11 ↔	Lokale Exzision und Destruktion von Knochenläsion oder -gewebe an einer Rippe	77.88 ↔	Sonstige partielle Knochenresektion an Tarsalia und Metatarsalia
77.61.12 ↔	Lokale Exzision und Destruktion von Knochenläsion oder -gewebe am Sternum	77.89.10 ↔	Sonstige partielle Knochenresektion an Phalangen der Hand
77.61.20 ↔	Débridement an Skapula und Klavikula	77.89.30 ↔	Sonstige partielle Knochenresektion am Becken
77.61.99 ↔	Lokale Exzision und Destruktion von Knochenläsion oder -gewebe an Skapula, Klavikula, Rippen und Sternum, sonstige	77.89.40 ↔	Sonstige partielle Knochenresektion an Phalangen des Fusses
77.62.20 ↔	Débridement am Humerus	77.91.00 ↔	Totale Resektion von Skapula, Klavikula, Rippen und Sternum, n.n.bez.
77.62.99 ↔	Lokale Exzision und Destruktion von Knochenläsion oder -gewebe am Humerus, sonstige	77.91.10 ↔	Totale Resektion von Skapula und Klavikula
77.63.20 ↔	Débridement an Radius und Ulna	77.91.11 ↔	Totale Resektion einer Rippe
77.63.99 ↔	Lokale Exzision und Destruktion von Knochenläsion oder -gewebe an Radius und Ulna, sonstige	77.91.12 ↔	Totale Resektion einer Halsrippe
77.64.20 ↔	Débridement an Karpalia und Metakarpalia	77.91.13 ↔	Totale Resektion des Sternums
77.64.99 ↔	Lokale Exzision und Destruktion von Knochenläsion oder -gewebe an Karpalia und Metakarpalia, sonstige	77.91.99 ↔	Totale Resektion von Skapula, Klavikula, Rippen und Sternum, sonstige
77.65.20 ↔	Débridement am Femur	77.92 ↔	Totale Humerusresektion
77.65.99 ↔	Lokale Exzision und Destruktion von Knochenläsion oder -gewebe am Femur, sonstige	77.93 ↔	Totale Resektion von Radius und Ulna
77.66.20 ↔	Débridement an der Patella	77.94 ↔	Totale Resektion von Karpalia und Metakarpalia
77.66.99 ↔	Lokale Exzision und Destruktion von Knochenläsion oder -gewebe an der Patella, sonstige	77.95 ↔	Totale Femur-Resektion
77.67.10 ↔	Lokale Exzision und Destruktion von Knochenläsion oder -gewebe an Tibia	77.96 ↔	Totale Patella-Resektion
77.67.11 ↔	Lokale Exzision und Destruktion von Knochenläsion oder -gewebe an Fibula	77.97.00 ↔	Totale Resektion von Tibia und Fibula, n.n.bez.
77.67.20 ↔	Débridement an Tibia	77.97.10 ↔	Totale Resektion von Tibia
77.67.21 ↔	Débridement an Fibula	77.97.11 ↔	Totale Resektion von Fibula
77.67.99 ↔	Lokale Exzision und Destruktion von Knochenläsion oder -gewebe an Tibia und Fibula, sonstige	77.97.99 ↔	Totale Resektion von Tibia und Fibula, sonstige
77.68.10 ↔	Lokale Exzision und Destruktion von Knochenläsion oder -gewebe an Tarsalia	77.98.10 ↔	Totale Resektion von Tarsalia
77.68.11 ↔	Lokale Exzision und Destruktion von Knochenläsion oder -gewebe an Metatarsalia	77.98.11 ↔	Totale Resektion von Metatarsalia
77.68.20 ↔	Débridement an Tarsalia	77.98.99 ↔	Totale Resektion von Tarsalia und Metatarsalia, sonstige
77.68.21 ↔	Débridement an Metatarsalia	77.99.10 ↔	Totale Knochenresektionen an Phalangen der Hand
77.68.99 ↔	Lokale Exzision und Destruktion von Knochenläsion oder -gewebe an Tarsalia und Metatarsalia, sonstige	77.99.30 ↔	Totale Knochenresektionen am Becken
77.69.10 ↔	Lokale Exzision und Destruktion von Knochenläsion oder -gewebe an Phalangen der Hand	77.99.40 ↔	Totale Knochenresektionen an Phalangen des Fusses
77.69.12 ↔	Lokale Exzision und Destruktion von Knochenläsion oder -gewebe am Becken	78.01.09 ↔	Knochen-Transplantation und Knochen-Transposition an Skapula und Klavikula, sonstige
77.69.13 ↔	Lokale Exzision und Destruktion von Knochenläsion oder -gewebe an Phalangen des Fusses	78.01.10 ↔	Knochen-Transplantation an Skapula und Klavikula, gefässgestielt mit mikrovasculärer Anastomose
77.69.20 ↔	Débridement an Phalangen der Hand	78.01.11 ↔	Knochen-Transplantation an Skapula und Klavikula, gefässgestielt ohne mikrovasculärer Anastomose
77.69.22 ↔	Débridement am Becken	78.01.13 ↔	Knorpel-Knochen-Transplantation an Skapula und Klavikula, autogen und allogene
77.69.23 ↔	Débridement an Phalangen des Fusses	78.01.14 ↔	Knochen-Transplantation an Skapula und Klavikula, autogen, Spongiosa und kortikospongioser Span
77.81.00 ↔	Sonstige partielle Knochenresektion an Skapula, Klavikula, Rippen und Sternum, n.n.bez.	78.01.15 ↔	Knochen-Transplantation an Skapula und Klavikula, allogene oder xenogene, Spongiosa und kortikospongioser Span
77.81.10 ↔	Sonstige partielle Knochenresektion an Skapula und Klavikula	78.01.18 ↔	Knochen-Transplantation an Skapula und Klavikula, allogene oder xenogene, Röhrenknochen
77.81.11 ↔	Sonstige partielle Knochenresektion an einer Rippe	78.02.10 ↔	Knochen-Transplantation am Humerus, gefässgestielt mit mikrovasculärer Anastomose
77.81.12 ↔	Sonstige partielle Knochenresektion am Sternum	78.02.11 ↔	Knochen-Transplantation am Humerus, gefässgestielt ohne mikrovasculäre Anastomose
77.81.99 ↔	Sonstige partielle Knochenresektion an Skapula, Klavikula, Rippen und Sternum, sonstige	78.02.13 ↔	Knorpel-Knochen-Transplantation am Humerus, autogen und allogene
77.82 ↔	Sonstige partielle Knochenresektion am Humerus	78.03.10 ↔	Knochen-Transplantation an Radius und Ulna, gefässgestielt mit mikrovasculärer Anastomose
77.83 ↔	Sonstige partielle Knochenresektion an Radius und Ulna	78.03.11 ↔	Knochen-Transplantation an Radius und Ulna, gefässgestielt ohne mikrovasculärer Anastomose
77.84 ↔	Sonstige partielle Knochenresektion an Karpalia und Metakarpalia	78.03.13 ↔	Knorpel-Knochen-Transplantation an Radius und Ulna, autogen und allogene
77.85 ↔	Sonstige partielle Knochenresektion am Femur	78.04.10 ↔	Knochen-Transplantation an Karpalia und Metakarpalia, gefässgestielt mit mikrovasculärer Anastomose
77.86 ↔	Sonstige partielle Knochenresektion aus der Patella	78.04.11 ↔	Knochen-Transposition an Karpalia und Metakarpalia, gefässgestielt ohne mikrovasculäre Anastomose
		78.04.13 ↔	Knorpel-Knochen-Transplantation an Karpalia und Metakarpalia, autogen und allogene

78.05.10 ↔	Knochen transplantation am Femur, gefässgestielt mit mikrovaskulärer Anastomose	78.11.99 ↔	Anlegen eines Fixateur externe an Skapula, Klavikula, Rippen und Sternum (inkl. Reposition von Frakturen), sonstige
78.05.11 ↔	Knochen transplantation am Femur, gefässgestielt, ohne mikrovaskuläre Anastomose	78.12.10 ↔	Geschlossene Reposition einer proximalen Humerusfraktur mit Knochenfixation durch Fixateur externe
78.05.13 ↔	Knorpel-Knochen transplantation am Femur, autogen und allogenen	78.12.11 ↔	Offene Reposition einer proximalen Humerusfraktur mit Knochenfixation durch Fixateur externe
78.06.10 ↔	Knochen transplantation an der Patella, gefässgestielt mit mikrovaskulärer Anastomose	78.12.90 ↔	Geschlossene Reposition einer sonstigen Humerusfraktur mit Knochenfixation durch Fixateur externe
78.06.20 ↔	Knochen transplantation an der Patella, gefässgestielt, ohne mikrovaskuläre Anastomose	78.12.91 ↔	Offene Reposition einer sonstigen Humerusfraktur mit Knochenfixation durch Fixateur externe
78.07.10 ↔	Knochen transplantation an der Tibia, gefässgestielt mit mikrovaskulärer Anastomose	78.12.99 ↔	Anlegen eines Fixateur externe am Humerus (inkl. Reposition von Frakturen), sonstige
78.07.11 ↔	Knochen transplantation an der Tibia, gefässgestielt ohne mikrovaskuläre Anastomose	78.13.10 ↔	Geschlossene Reposition einer distalen Radiusfraktur mit Knochenfixation durch Fixateur externe
78.07.13 ↔	Knorpel-Knochen transplantation an der Tibia, autogen und allogenen	78.13.11 ↔	Geschlossene Reposition einer sonstigen Radiusfraktur mit Knochenfixation durch Fixateur externe
78.07.20 ↔	Knochen transplantation an der Fibula, gefässgestielt mit mikrovaskulärer Anastomose	78.13.12 ↔	Offene Reposition einer distalen Radiusfraktur mit Knochenfixation durch Fixateur externe
78.07.21 ↔	Knochen transplantation an der Fibula, gefässgestielt ohne mikrovaskuläre Anastomose	78.13.13 ↔	Offene Reposition einer sonstigen Radiusfraktur mit Knochenfixation durch Fixateur externe
78.07.23 ↔	Knorpel-Knochen transplantation an der Fibula, autogen und allogenen	78.13.20 ↔	Geschlossene Reposition einer Ulnafraktur mit Knochenfixation durch Fixateur externe
78.08.10 ↔	Knochen transplantation an Tarsalia und Metatarsalia, gefässgestielt mit mikrovaskulärer Anastomose	78.13.99 ↔	Anlegen eines Fixateur externe an Radius und Ulna (inkl. Reposition von Frakturen), sonstige
78.08.11 ↔	Knochen transplantation an Tarsalia und Metatarsalia, gefässgestielt ohne mikrovaskulärer Anastomose	78.14.10 ↔	Geschlossene Reposition einer Fraktur an Karpalia und Metakarpalia mit Knochenfixation durch Fixateur externe
78.08.13 ↔	Knorpel-Knochen transplantation an Tarsalia und Metatarsalia, autogen und allogenen	78.14.11 ↔	Offene Reposition einer Fraktur an Karpalia und Metakarpalia mit Knochenfixation durch Fixateur externe
78.09.10 ↔	Knochen transplantation an Phalangen der Hand, gefässgestielt mit mikrovaskulärer Anastomose	78.14.99 ↔	Anlegen eines Fixateur externe an Karpalia und Metakarpalia (inkl. Reposition von Frakturen), sonstige
78.09.11 ↔	Knochen transplantation an Phalangen der Hand, gefässgestielt ohne mikrovaskuläre Anastomose	78.15.10 ↔	Offene Reposition einer Schenkelhalsfraktur und proximalen Femurfraktur mit Knochenfixation durch Fixateur externe
78.09.13 ↔	Knorpel-Knochen transplantation an Phalangen der Hand, autogen und allogenen	78.15.20 ↔	Offene Reposition einer Femurschaftfraktur mit Knochenfixation durch Fixateur externe
78.09.30 ↔	Knochen transplantation am Becken, gefässgestielt mit mikrovaskulärer Anastomose	78.15.30 ↔	Geschlossene Reposition einer distalen Femurfraktur mit Knochenfixation durch Fixateur externe
78.09.31 ↔	Knochen transplantation am Becken, gefässgestielt ohne mikrovaskuläre Anastomose	78.15.31 ↔	Offene Reposition einer distalen Femurfraktur mit Knochenfixation durch Fixateur externe
78.09.33 ↔	Knorpel-Knochen transplantation am Becken, autogen und allogenen	78.15.40 ↔	Geschlossene Reposition einer sonstigen Femurfraktur mit Knochenfixation durch Fixateur externe
78.09.40 ↔	Knochen transplantation an Phalangen des Fusses, gefässgestielt mit mikrovaskulärer Anastomose	78.15.99 ↔	Anlegen eines Fixateur externe am Femur (inkl. Reposition von Frakturen), sonstige
78.09.41 ↔	Knochen transplantation an Phalangen des Fusses, gefässgestielt ohne mikrovaskuläre Anastomose	78.16.10 ↔	Geschlossene Reposition einer Fraktur der Patella mit Knochenfixation durch Fixateur externe
78.09.42 ↔	Knorpel-Knochen transplantation an Phalangen des Fusses, autogen und allogenen	78.16.11 ↔	Offene Reposition einer Fraktur der Patella mit Knochenfixation durch Fixateur externe
78.09.90 ↔	Knochen transplantation an anderen näher bezeichneten Knochen, ausser Gesichtsschädelknochen, gefässgestielt mit mikrovaskulärer Anastomose	78.16.99 ↔	Anlegen eines Fixateur externe an der Patella (inkl. Reposition von Frakturen), sonstige
78.09.91 ↔	Knochen transplantation an anderen näher bezeichneten Knochen, ausser Gesichtsschädelknochen, gefässgestielt ohne mikrovaskuläre Anastomose	78.17.10 ↔	Geschlossene Reposition einer Fraktur der proximalen Tibia mit Knochenfixation durch Fixateur externe
78.10 ‡ ↔	Anlegen eines Fixateur externe, n.n.bez.	78.17.11 ↔	Offene Reposition einer einfachen Fraktur der proximalen Tibia mit Knochenfixation durch Fixateur externe
78.11.10 ↔	Geschlossene Reposition einer Fraktur von Skapula und Klavikula mit Knochenfixation durch Fixateur externe	78.17.12 ↔	Offene Reposition einer Mehrfragmentfraktur der proximalen Tibia mit Knochenfixation durch Fixateur externe
78.11.11 ↔	Offene Reposition einer einfachen Fraktur von Skapula und Klavikula mit Knochenfixation durch Fixateur externe	78.17.13 ↔	Offene Reposition einer einfachen Tibiaschaftfraktur mit Knochenfixation durch Fixateur externe
78.11.12 ↔	Offene Reposition einer Mehrfragmentfraktur von Klavikula und Skapula mit Knochenfixation durch Fixateur externe	78.17.14 ↔	Offene Reposition einer einfachen Fraktur der distalen Tibia mit Knochenfixation durch Fixateur externe
78.11.20 ↔	Geschlossene Reposition einer Fraktur von Rippen und Sternum mit Knochenfixation durch Fixateur externe		
78.11.21 ↔	Offene Reposition einer Fraktur von Rippen und Sternum mit Knochenfixation durch Fixateur externe		

78.17.15 ↔ Geschlossene Reposition einer sonstigen Tibiafraktur mit Knochenfixation durch Fixateur externe	78.19.91 ↔ Offene Reposition einer Fraktur sonstiger bezeichneter Knochen mit Knochenfixation durch Fixateur externe
78.17.16 ↔ Offene Reposition einer Mehrfragmentfraktur sonstiger Teile der Tibia mit Knochenfixation durch Fixateur externe	78.19.99 ↔ Anlegen eines Fixateur externe an andere näher bezeichnete Knochen, ausser
78.17.20 ↔ Offene Reposition einer einfachen Fraktur der proximalen Fibula mit Knochenfixation durch Fixateur externe	Gesichtsschädelknochen (Inkl. Reposition von Frakturen), sonstige
78.17.21 ↔ Offene Reposition einer Mehrfragmentfraktur der proximalen Fibula mit Knochenfixation durch Fixateur externe	78.21.00 ↔ Verkürzungsosteotomie an Skapula und Klavikula, n.n.bez.
78.17.22 ↔ Offene Reposition einer einfachen Fraktur des Fibulaschafts mit Knochenfixation durch Fixateur externe	78.21.10 ↔ Temporäre Epiphyseodese an Skapula und Klavikula
78.17.23 ↔ Offene Reposition einer Mehrfragmentfraktur des Fibulaschafts mit Knochenfixation durch Fixateur externe	78.21.11 ↔ Permanente Epiphyseodese an Skapula und Klavikula
78.17.24 ↔ Geschlossene Reposition einer distalen Fibulafraktur mit Knochenfixation durch Fixateur externe	78.21.12 ↔ Therapeutische Epiphyseolyse an Skapula und Klavikula
78.17.25 ↔ Offene Reposition einer einfachen Fraktur der distalen Fibula mit Knochenfixation durch Fixateur externe	78.21.99 ↔ Verkürzungsosteotomie an Skapula und Klavikula, sonstige
78.17.26 ↔ Offene Reposition einer Mehrfragmentfraktur der distalen Fibula mit Knochenfixation durch Fixateur externe	78.22.00 ↔ Verkürzungsosteotomie am Humerus, n.n.bez.
78.17.27 ↔ Geschlossene Reposition einer sonstigen Fibulafraktur mit Knochenfixation durch Fixateur externe	78.22.10 ↔ Temporäre Epiphyseodese am Humerus
78.17.99 ↔ Anlegen eines Fixateur externe an Tibia und Fibula (inkl. Reposition von Frakturen), sonstige	78.22.11 ↔ Permanente Epiphyseodese am Humerus
78.18.10 ↔ Geschlossene Reposition einer Kalkaneusfraktur mit Knochenfixation durch Fixateur externe	78.22.12 ↔ Therapeutische Epiphyseolyse am Humerus
78.18.11 ↔ Geschlossene Reposition einer Fraktur sonstiger Tarsalia und Metatarsalia mit Knochenfixation durch Fixateur externe	78.22.99 ↔ Verkürzungsosteotomie am Humerus, sonstige
78.18.12 ↔ Offene Reposition einer einfachen Fraktur an sonstigen Tarsalia und Metatarsalia mit Knochenfixation durch Fixateur externe	78.23.00 ↔ Verkürzungsosteotomie an Radius und Ulna, n.n.bez.
78.18.13 ↔ Offene Reposition einer Fraktur an Kalkaneus und Talus mit Knochenfixation durch Fixateur externe	78.23.10 ↔ Temporäre Epiphyseodese an Radius und Ulna
78.18.14 ↔ Offene Reposition einer Mehrfragmentfraktur an sonstigen Tarsalia mit Knochenfixation durch Fixateur externe	78.23.11 ↔ Permanente Epiphyseodese an Radius und Ulna
78.18.15 ↔ Offene Reposition einer Mehrfragmentfraktur an Metatarsalia mit Knochenfixation durch Fixateur externe	78.23.12 ↔ Therapeutische Epiphyseolyse an Radius und Ulna
78.18.99 ↔ Anlegen eines Fixateur externe an Tarsalia und Metatarsalia (inkl. Reposition von Frakturen), sonstige	78.23.99 ↔ Verkürzungsosteotomie an Radius und Ulna, sonstige
78.19.10 ↔ Geschlossene Reposition einer Fraktur von Phalangen der Hand mit Knochenfixation durch Fixateur externe	78.24.10 ↔ Temporäre Epiphyseodese an Karpalia und Metakarpalia
78.19.11 ↔ Offene Reposition einer Fraktur von Phalangen der Hand mit Knochenfixation durch Fixateur externe	78.24.11 ↔ Permanente Epiphyseodese an Karpalia und Metakarpalia
78.19.20 ↔ Geschlossene Reposition einer Fraktur des Beckens mit Knochenfixation durch Fixateur externe	78.24.12 ↔ Therapeutische Epiphyseolyse an Karpalia und Metakarpalia
78.19.21 ↔ Offene Reposition einer Fraktur des Acetabulums mit Knochenfixation / Transfixation durch Fixateur externe	78.24.99 ↔ Verkürzungsosteotomie an Karpalia und Metakarpalia, sonstige
78.19.22 ↔ Offene Reposition einer Fraktur sonstiger Teile des Beckens mit Knochenfixation durch Fixateur externe	78.25.00 ↔ Verkürzungsosteotomie am Femur, n.n.bez.
78.19.30 ↔ Geschlossene Reposition einer Fraktur von Phalangen des Fusses mit Knochenfixation durch Fixateur externe	78.25.10 ↔ Temporäre Epiphyseodese am Schenkelhals
78.19.31 ↔ Offene Reposition einer Fraktur von Phalangen des Fusses mit Knochenfixation durch Fixateur externe	78.25.11 ↔ Permanente Epiphyseodese am Schenkelhals
78.19.90 ↔ Geschlossene Reposition einer Fraktur sonstiger bezeichneter Knochen mit Knochenfixation durch Fixateur externe	78.25.12 ↔ Therapeutische Epiphyseolyse am Schenkelhals
	78.25.19 ↔ Sonstige Verkürzungsosteotomie am Schenkelhals
	78.25.20 ↔ Temporäre Epiphyseodese an sonstigen Teilen des Femur
	78.25.21 ↔ Permanente Epiphyseodese an sonstigen Teilen des Femur
	78.25.22 ↔ Therapeutische Epiphyseolyse an sonstigen Teilen des Femur
	78.25.99 ↔ Verkürzungsosteotomie am Femur, sonstige
	78.27.00 ↔ Verkürzungsosteotomie an Tibia und Fibula, n.n.bez.
	78.27.10 ↔ Temporäre Epiphyseodese an der Tibia
	78.27.11 ↔ Permanente Epiphyseodese an der Tibia
	78.27.12 ↔ Therapeutische Epiphyseolyse an der Tibia
	78.27.19 ↔ Sonstige Verkürzungsosteotomie an der Tibia
	78.27.20 ↔ Temporäre Epiphyseodese an der Fibula
	78.27.21 ↔ Permanente Epiphyseodese an der Fibula
	78.27.22 ↔ Therapeutische Epiphyseolyse an der Fibula
	78.27.29 ↔ Sonstige Verkürzungsosteotomie an der Fibula
	78.27.99 ↔ Verkürzungsosteotomie an Tibia und Fibula, sonstige
	78.28.10 ↔ Temporäre Epiphyseodese an Tarsalia und Metatarsalia
	78.28.11 ↔ Permanente Epiphyseodese an Tarsalia und Metatarsalia
	78.28.12 ↔ Therapeutische Epiphyseolyse an Tarsalia und Metatarsalia
	78.28.20 ↔ Sonstige Verkürzungsosteotomie am Kalkaneus
	78.28.21 ↔ Sonstige Verkürzungsosteotomie an sonstigen Tarsalia
	78.28.22 ↔ Sonstige Verkürzungsosteotomie an Metatarsalia
	78.28.99 ↔ Verkürzungsosteotomie an Tarsalia und Metatarsalia, sonstige

78.29.00 ↔ Verkürzungsosteotomie an anderen näher bezeichneten Knochen, ausser Gesichtsschädelknochen, n.n.bez.	78.47.00 ↔ Sonstige plastische Rekonstruktion an Tibia und Fibula, n.n.bez.
78.29.10 ↔ Temporäre Epiphyseodese an Phalangen der Hand	78.47.10 ↔ Sonstige plastische Rekonstruktion an Tibia
78.29.11 ↔ Permanente Epiphyseodese an Phalangen der Hand	78.47.20 ↔ Sonstige plastische Rekonstruktion an Fibula
78.29.12 ↔ Therapeutische Epiphyseolyse an Phalangen der Hand	78.47.99 ↔ Sonstige plastische Rekonstruktion an Tibia und Fibula, sonstige
78.29.19 ↔ Sonstige Verkürzungsosteotomie an Phalangen der Hand	78.48 ↔ Sonstige plastische Rekonstruktion an Tarsalia und Metatarsalia
78.29.30 ↔ Temporäre Epiphyseodese am Becken	78.49.00 ↔ Sonstige plastische Rekonstruktion an anderen näher bezeichneten Knochen, ausser Gesichtsschädelknochen, n.n.bez.
78.29.31 ↔ Permanente Epiphyseodese am Becken	78.49.09 ↔ Sonstige plastische Rekonstruktion an anderen näher bezeichneten Knochen, ausser Gesichtsschädelknochen, sonstige
78.29.32 ↔ Therapeutische Epiphyseolyse am Becken	78.49.11 ↔ Sonstige plastische Rekonstruktion an Phalangen der Hand
78.29.39 ↔ Sonstige Verkürzungsosteotomie am Becken	78.49.12 ↔ Sonstige plastische Rekonstruktion am Becken
78.29.40 ↔ Temporäre Epiphyseodese an Phalangen des Fusses	78.49.13 ↔ Sonstige plastische Rekonstruktion an Phalangen des Fusses
78.29.41 ↔ Permanente Epiphyseodese an Phalangen des Fusses	78.49.19 ↔ Sonstige plastische Rekonstruktion an anderen näher bezeichneten Knochen, sonstige
78.29.42 ↔ Therapeutische Epiphyseolyse an Phalangen des Fusses	78.51.00 ↔ Innere Knochenfixation ohne Reposition der Fraktur an Skapula, Klavikula, Rippen und Sternum, n.n.bez.
78.29.49 ↔ Sonstige Verkürzungsosteotomie an Phalangen des Fusses	78.51.10 ↔ Revision von Osteosynthesematerial ohne Materialersatz an Skapula, Klavikula, Rippen und Sternum
78.29.90 ↔ Temporäre Epiphyseodese an anderen näher bezeichneten Knochen, ausser Gesichtsschädelknochen	78.51.99 ↔ Innere Knochenfixation ohne Reposition der Fraktur an Skapula, Klavikula, Rippen und Sternum, sonstige
78.29.91 ↔ Permanente Epiphyseodese an anderen näher bezeichneten Knochen, ausser Gesichtsschädelknochen	78.52.00 ↔ Innere Knochenfixation ohne Reposition der Fraktur am Humerus, n.n.bez.
78.29.92 ↔ Therapeutische Epiphyseolyse an anderen näher bezeichneten Knochen, ausser Gesichtsschädelknochen	78.52.10 ↔ Revision von Osteosynthesematerial ohne Materialersatz am Humerus
78.30 ↔ Verlängerungsosteotomie von Extremitäten, ohne Angabe der Lokalisation	78.52.99 ↔ Innere Knochenfixation ohne Reposition der Fraktur am Humerus, sonstige
78.31 ↔ Verlängerungsosteotomie an Skapula und Klavikula	78.53.00 ↔ Innere Knochenfixation ohne Reposition der Fraktur an Radius und Ulna, n.n.bez.
78.32 ↔ Verlängerungsosteotomie am Humerus	78.53.10 ↔ Revision von Osteosynthesematerial ohne Materialersatz an Radius
78.33 ↔ Verlängerungsosteotomie an Radius und Ulna	78.53.20 ↔ Revision von Osteosynthesematerial ohne Materialersatz an Ulna
78.34 ↔ Verlängerungsosteotomie an Karpalia und Metakarpalia	78.53.99 ↔ Innere Knochenfixation ohne Reposition der Fraktur an Radius und Ulna, sonstige
78.35.00 ↔ Verlängerungsosteotomie am Femur, n.n.bez.	78.54.00 ↔ Innere Knochenfixation ohne Reposition der Fraktur an Karpalia und Metakarpalia, n.n.bez.
78.35.10 ↔ Verlängerungsosteotomie am Schenkelhals	78.54.10 ↔ Revision von Osteosynthesematerial ohne Materialersatz an Karpalia und Metakarpalia
78.35.19 ↔ Verlängerungsosteotomie an sonstigen Teilen des Femur	78.54.99 ↔ Innere Knochenfixation ohne Reposition der Fraktur an Karpalia und Metakarpalia, sonstige
78.35.99 ↔ Verlängerungsosteotomie am Femur, sonstige	78.55.00 ↔ Innere Knochenfixation ohne Reposition der Fraktur am Femur, n.n.bez.
78.37 ↔ Verlängerungsosteotomie an Tibia und Fibula	78.55.10 ↔ Revision von Osteosynthesematerial ohne Materialersatz am Femur
78.38.10 ↔ Verlängerungsosteotomie am Kalkaneus	78.55.99 ↔ Innere Knochenfixation ohne Reposition der Fraktur am Femur, sonstige
78.38.19 ↔ Verlängerungsosteotomie an sonstigen Tarsalia	78.56.00 ↔ Innere Knochenfixation ohne Reposition der Fraktur an der Patella, n.n.bez.
78.38.20 ↔ Verlängerungsosteotomie an Metatarsalia	78.56.10 ↔ Revision von Osteosynthesematerial ohne Materialersatz an der Patella
78.38.99 ↔ Verlängerungsosteotomie an Tarsalia und Metatarsalia, sonstige	78.56.99 ↔ Innere Knochenfixation ohne Reposition der Fraktur an der Patella, sonstige
78.39.10 ↔ Verlängerungsosteotomie an Phalangen der Hand	78.57.00 ↔ Innere Knochenfixation ohne Reposition der Fraktur an Tibia und Fibula, n.n.bez.
78.39.20 ↔ Verlängerungsosteotomie am Becken	78.57.10 ↔ Revision von Osteosynthesematerial ohne Materialersatz an der Tibia
78.39.30 ↔ Verlängerungsosteotomie an Phalangen des Fusses	78.57.20 ↔ Revision von Osteosynthesematerial ohne Materialersatz an der Fibula
78.39.99 ↔ Verlängerungsosteotomie an anderen näher bezeichneten Knochen, sonstige	78.57.99 ↔ Innere Knochenfixation ohne Reposition der Fraktur an Tibia und Fibula, sonstige
78.41.00 ↔ Sonstige plastische Rekonstruktion an Skapula, Klavikula, Rippen und Sternum, n.n.bez.	78.58.10 ↔ Revision von Osteosynthesematerial ohne Materialersatz an Tarsalia und Metatarsalia
78.41.10 ↔ Sonstige plastische Rekonstruktion an Skapula und Klavikula	
78.41.20 ↔ Sonstige plastische Rekonstruktion an Rippen und Sternum	
78.41.30 ↔ Sonstige plastische Rekonstruktion an Skapula, Klavikula, Rippen und Sternum, Implantation von vertikalen expandierbaren prothetischen Titanrippen [VEPTR]	
78.41.99 ↔ Sonstige plastische Rekonstruktion an Skapula, Klavikula, Rippen und Sternum, sonstige	
78.42 ↔ Sonstige plastische Rekonstruktion am Humerus	
78.43 ↔ Sonstige plastische Rekonstruktion an Radius und Ulna	
78.44 ↔ Sonstige plastische Rekonstruktion an Karpalia und Metakarpalia	
78.45 ↔ Sonstige plastische Rekonstruktion am Femur	

- 78.58.99 ↔ Innere Knochenfixation ohne Reposition der Fraktur an Tarsalia und Metatarsalia, sonstige
- 78.59.00 ↔ Innere Knochenfixation ohne Reposition der Fraktur an anderen näher bezeichneten Knochen, ausser Gesichtsschädelknochen, n.n.bez.
- 78.59.10 ↔ Revision von Osteosynthesematerial ohne Materialersatz an Phalangen der Hand
- 78.59.30 ↔ Revision von Osteosynthesematerial ohne Materialersatz am Becken
- 78.59.40 ↔ Revision von Osteosynthesematerial ohne Materialersatz an Phalangen des Fusses
- 78.59.90 ↔ Revision von Osteosynthesematerial ohne Materialersatz an anderen näher bezeichneten Knochen, ausser Gesichtsschädelknochen
- 78.59.99 ↔ Innere Knochenfixation ohne Reposition der Fraktur an anderen näher bezeichneten Knochen, ausser Gesichtsschädelknochen, sonstige
- 78.60.05 ↔ Knochenimplantatentfernung, ohne Angabe der Lokalisation, Entfernung eines Knochen(teil)ersatzes
- 78.60.08 ↔ Entfernung eines internen Verlängerungs- oder Knochen-transportsystems (motorisiert / nicht-motorisiert), jede Lokalisation
- 78.61.01 ↔ Knochenimplantatentfernung an Skapula und Klavikula, Draht, intramedullärer Draht, Schraube, Zuggurtung/Cerclage, Platte, winkelstabile Platte, Fixateur externe, (Blount-)Klammern
- 78.61.05 ↔ Knochenimplantatentfernung an Skapula, Klavikula, Rippen und Sternum, Entfernung eines Knochen(teil)ersatzes
- 78.61.08 ↔ Knochenimplantatentfernung an Skapula und Klavikula, sonstiges Osteosynthesematerial
- 78.61.11 ↔ Knochenimplantatentfernung an Rippen und Sternum
- 78.62.01 ↔ Knochenimplantatentfernung am Humerus, (intramedullärer) Draht, Schraube, Zuggurtung/Cerclage, (winkelstabile) Platte, Winkelplatte /Kondylenplatte, Marknagel, Verriegelungsnagel, Transfixationsnagel, Fixateur externe, Ringfixateur, (Blount-)Klammern
- 78.62.02 ↔ Knochenimplantatentfernung am Humerus, dynamische Kompressionsschraube, Marknagel mit Gelenkkomponente
- 78.62.05 ↔ Knochenimplantatentfernung am Humerus, Entfernung eines Knochen(teil)ersatzes
- 78.62.08 ↔ Knochenimplantatentfernung am Humerus, sonstiges Osteosynthesematerial
- 78.63.01 ↔ Knochenimplantatentfernung an Radius und Ulna, (intramedullärer) Draht, Schraube, Zuggurtung/Cerclage, (winkelstabile) Platte, Winkelplatte/Kondylenplatte, Marknagel, Verriegelungsnagel, Transfixationsnagel, Fixateur externe, Ringfixateur, (Blount-)Klammern
- 78.63.05 ↔ Knochenimplantatentfernung an Radius und Ulna, Entfernung eines Knochen(teil)ersatzes
- 78.63.08 ↔ Knochenimplantatentfernung an Radius und Ulna (proximal / Schaft / distal), sonstiges Osteosynthesematerial
- 78.64.01 ↔ Knochenimplantatentfernung an Karpalia und Metakarpalia, (intramedullärer) Draht, Schraube, Zuggurtung/Cerclage, (winkelstabile) Platte, Fixateur externe, Ringfixateur, (Blount-)Klammern
- 78.64.05 ↔ Knochenimplantatentfernung an Karpalia und Metakarpalia, Entfernung eines Knochen(teil)ersatzes
- 78.64.08 ↔ Knochenimplantatentfernung an Karpalia und Metakarpalia, sonstiges Osteosynthesematerial
- 78.65.01 ↔ Knochenimplantatentfernung am Femur, Draht, intramedullärer Draht, Schraube, Zuggurtung/Cerclage, (winkelstabile) Platte, Winkelplatte/Kondylenplatte, dynamische Kompressionsschraube, Marknagel, Fixateur externe, (Blount-)Klammern
- 78.65.02 ↔ Knochenimplantatentfernung am Femur (Schenkelhals / proximal / distal, ausser Schaft), Marknagel mit Gelenkkomponente, Verriegelungsnagel, Transfixationsnagel
- 78.65.03 ↔ Knochenimplantatentfernung am Femur (Schaft), Marknagel mit Gelenkkomponente
- 78.65.04 ↔ Knochenimplantatentfernung am Femur (proximal / Schaft / distal, ausser Schenkelhals), Ringfixateur
- 78.65.05 ↔ Knochenimplantatentfernung am Femur, Entfernung eines Knochen(teil)ersatzes
- 78.65.08 ↔ Knochenimplantatentfernung am Femur, sonstiges Osteosynthesematerial
- 78.66.01 ↔ Knochenimplantatentfernung an der Patella, (intramedullärer) Draht, Schraube, Zuggurtung/Cerclage, Fixateur externe, (Blount-)Klammern
- 78.66.05 ↔ Knochenimplantatentfernung an der Patella, Entfernung eines Knochen(teil)ersatzes
- 78.66.08 ↔ Knochenimplantatentfernung an der Patella, sonstiges Osteosynthesematerial
- 78.67.01 ↔ Knochenimplantatentfernung an Tibia und Fibula, (intramedullärer) Draht, Schraube, Zuggurtung/Cerclage, Fixateur externe, Ringfixateur, (Blount-)Klammern
- 78.67.05 ↔ Knochenimplantatentfernung an Tibia und Fibula, Entfernung eines Knochen(teil)ersatzes
- 78.67.11 ↔ Knochenimplantatentfernung an der Tibia, (winkelstabile) Platte, Winkelplatte / Kondylenplatte
- 78.67.12 ↔ Knochenimplantatentfernung an der Tibia, Marknagel, Verriegelungsnagel, Transfixationsnagel
- 78.67.13 ↔ Knochenimplantatentfernung an der Tibia, dynamische Kompressionsschraube
- 78.67.21 ↔ Knochenimplantatentfernung an der Fibula, (winkelstabile) Platte
- 78.67.22 ↔ Knochenimplantatentfernung an der Fibula, Marknagel, Verriegelungsnagel, Transfixationsnagel
- 78.67.28 ↔ Knochenimplantatentfernung an Tibia und Fibula, sonstiges Osteosynthesematerial
- 78.68.01 ↔ Knochenimplantatentfernung an Tarsalia und Metatarsalia, (intramedullärer) Draht, Schraube, Zuggurtung/Cerclage, (winkelstabile) Platte, Fixateur externe, Ringfixateur, (Blount-)Klammern
- 78.68.05 ↔ Knochenimplantatentfernung an Tarsalia und Metatarsalia, Entfernung eines Knochen(teil)ersatzes an Talus und Kalkaneus
- 78.68.06 ↔ Knochenimplantatentfernung an Tarsalia und Metatarsalia, Entfernung eines Knochen(teil)ersatzes an sonstigen Tarsalia und Metatarsalia
- 78.68.08 ↔ Knochenimplantatentfernung an Tarsalia und Metatarsalia, sonstiges Osteosynthesematerial
- 78.69.11 ↔ Knochenimplantatentfernung an Phalangen der Hand, (intramedullärer) Draht, Schraube, Zuggurtung/Cerclage, (winkelstabile) Platte, Fixateur externe, (Blount-)Klammern
- 78.69.15 ↔ Knochenimplantatentfernung an Phalangen der Hand, Entfernung eines Knochen(teil)ersatzes
- 78.69.18 ↔ Knochenimplantatentfernung an Phalangen der Hand, sonstiges Osteosynthesematerial
- 78.69.21 ↔ Knochenimplantatentfernung am Becken, Draht, Schraube, Zuggurtung/Cerclage, Fixateur externe, Ringfixateur, (Blount-)Klammern
- 78.69.22 ↔ Knochenimplantatentfernung am Becken, (winkelstabile) Platte
- 78.69.25 ↔ Knochenimplantatentfernung am Becken, Entfernung eines Knochen(teil)ersatzes

78.69.28 ↔	Knochenimplantatentfernung am Becken, sonstiges Osteosynthesematerial	79.11.19 ↔	Geschlossene Reposition einer proximalen Humerusfraktur mit sonstiger innerer Knochenfixation (z. B. durch Schraube, Draht, Zuggurtung/Cerclage, winkelstabile Platte)
78.69.31 ↔	Knochenimplantatentfernung an Talus und Kalkaneus, (intra-medullärer) Draht, Schraube, Zuggurtung/Cerclage, (winkelstabile) Platte, Fixateur externe, Ringfixateur, (Blount-)Klammern	79.11.20 ↔	Geschlossene Reposition einer sonstigen Humerusfraktur mit innerer Knochenfixation durch Marknagel / Verriegelungsnagel oder Winkelplatte / Kondylenplatte
78.69.38 ↔	Knochenimplantatentfernung an Talus und Kalkaneus, sonstiges Osteosynthesematerial	79.11.21 ↔	Geschlossene Reposition einer sonstigen Humerusfraktur mit innerer Knochenfixation mittels minimalinvasiver ballonassistierter Technik
78.69.41 ↔	Knochenimplantatentfernung an Phalangen des Fusses, (intra-medullärer) Draht, Schraube, Zuggurtung/Cerclage, (winkelstabile) Platte, Fixateur externe, (Blount-)Klammern	79.11.29 ↔	Geschlossene Reposition einer sonstigen Humerusfraktur mit sonstiger innerer Knochenfixation (z. B. durch Schraube, Draht, Zuggurtung/Cerclage, winkelstabile Platte)
78.69.45 ↔	Knochenimplantatentfernung an Phalangen des Fusses, Entfernung eines Knochen(teil)ersatzes	79.11.99 ↔	Geschlossene Reposition einer Humerusfraktur mit innerer Knochenfixation, sonstige
78.69.48 ↔	Knochenimplantatentfernung an Phalangen des Fusses, sonstiges Osteosynthesematerial	79.12.00 ↔	Geschlossene Reposition einer Fraktur an Radius und Ulna mit innerer Knochenfixation, n.n.bez.
78.69.51 ↔	Knochenimplantatentfernung an anderen näher bezeichneten Knochen, ausser Gesichtsschädelknochen, Draht, Zuggurtung/Cerclage, (Blount-)Klammern	79.12.10 ↔	Geschlossene Reposition einer distalen Radiusfraktur mit innerer Knochenfixation durch Draht oder Zuggurtung/Cerclage
78.69.52 ↔	Knochenimplantatentfernung an anderen näher bezeichneten Knochen, ausser Gesichtsschädelknochen, Schraube, (winkelstabile) Platte, dynamische Kompressionsschraube, intra-medullärer Draht, Marknagel, Marknagel mit Gelenkkomponente, Verriegelungsnagel, Transfixationsnagel, Fixateur externe	79.12.11 ↔	Geschlossene Reposition einer distalen Radiusfraktur mit innerer Knochenfixation durch intra-medullären Draht
78.69.53 ↔	Knochenimplantatentfernung an anderen näher bezeichneten Knochen, ausser Gesichtsschädelknochen, Winkelplatte/Kondylenplatte	79.12.12 ↔	Geschlossene Reposition einer distalen Radiusfraktur mit innerer Knochenfixation durch Marknagel
78.69.55 ↔	Knochenimplantatentfernung an anderen näher bezeichneten Knochen, ausser Gesichtsschädelknochen, Entfernung eines Knochen(teil)ersatzes	79.12.13 ↔	Geschlossene Reposition einer distalen Radiusfraktur mit innerer Knochenfixation mittels minimalinvasiver ballonassistierter Technik
78.69.58 ↔	Knochenimplantatentfernung an anderen näher bezeichneten Knochen, ausser Gesichtsschädelknochen, sonstiges Osteosynthesematerial	79.12.19 ↔	Geschlossene Reposition einer distalen Radiusfraktur mit sonstiger innerer Knochenfixation (z. B. durch Schraube, Platte)
78.69.71 ↔	Arthroskopische Entfernung von Osteosynthesematerial	79.12.20 ↔	Geschlossene Reposition einer sonstigen Radiusfraktur durch Draht oder Zuggurtung/Cerclage
78.91 ↔	Einsetzen eines Knochenwachstumsstimulators an Skapula, Klavikula, Rippen und Sternum	79.12.21 ↔	Geschlossene Reposition einer sonstigen Radiusfraktur mit innerer Knochenfixation durch intra-medullären Draht
78.92 ↔	Einsetzen eines Knochenwachstumsstimulators am Humerus	79.12.22 ↔	Geschlossene Reposition einer sonstigen Radiusfraktur mit innerer Knochenfixation durch Marknagel
78.93 ↔	Einsetzen eines Knochenwachstumsstimulators an Radius und Ulna	79.12.23 ↔	Geschlossene Reposition einer sonstigen Radiusfraktur mit innerer Knochenfixation mittels minimalinvasiver ballonassistierter Technik
78.94 ↔	Einsetzen eines Knochenwachstumsstimulators an Karpalia und Metakarpalia	79.12.29 ↔	Geschlossene Reposition einer sonstigen Radiusfraktur mit sonstiger innerer Knochenfixation (z. B. durch Schraube, Platte)
78.95 ↔	Einsetzen eines Knochenwachstumsstimulators am Femur	79.12.30 ↔	Geschlossene Reposition einer Ulnafraktur mit innerer Knochenfixation durch Draht oder Zuggurtung/Cerclage
78.96 ↔	Einsetzen eines Knochenwachstumsstimulators an der Patella	79.12.31 ↔	Geschlossene Reposition einer Ulnafraktur mit innerer Knochenfixation durch intra-medullären Draht
78.97 ↔	Einsetzen eines Knochenwachstumsstimulators an Tibia und Fibula	79.12.32 ↔	Geschlossene Reposition einer Ulnafraktur mit innerer Knochenfixation durch Marknagel
78.98 ↔	Einsetzen eines Knochenwachstumsstimulators an Tarsalia und Metatarsalia	79.12.39 ↔	Geschlossene Reposition einer Ulnafraktur mit sonstiger innerer Knochenfixation (z. B. durch Schraube, Platte)
78.99 ↔	Einsetzen eines Knochenwachstumsstimulators an anderen näher bezeichneten Knochen, ausser Gesichtsschädelknochen	79.12.99 ↔	Geschlossene Reposition einer Fraktur an Radius und Ulna mit innerer Knochenfixation, sonstige
79.11.00 ↔	Geschlossene Reposition einer Humerusfraktur mit innerer Knochenfixation, n.n.bez.	79.13.00 ↔	Geschlossene Reposition einer Fraktur an Karpalia und Metakarpalia mit innerer Knochenfixation, n.n.bez.
79.11.10 ↔	Geschlossene Reposition einer proximalen Humerusfraktur mit innerer Knochenfixation durch Marknagel / Verriegelungsnagel oder Winkelplatte / Kondylenplatte	79.13.10 ↔	Geschlossene Reposition einer Fraktur an Karpalia und Metakarpalia mit innerer Knochenfixation durch winkelstabile Platte
79.11.11 ↔	Geschlossene Reposition einer proximalen Humerusfraktur mit innerer Knochenfixation mittels minimalinvasiver ballonassistierter Technik	79.13.19 ↔	Geschlossene Reposition einer Fraktur an Karpalia und Metakarpalia mit sonstiger innerer Knochenfixation (z. B. durch Schraube, Platte, Draht)

79.13.99 ↔ Geschlossene Reposition einer Fraktur an Karpalia und Metakarpalia mit innerer Knochenfixation, sonstige	79.19.00 ↔ Geschlossene Reposition einer Fraktur anderer bezeichneter Knochen mit innerer Knochenfixation, n.n.bez.
79.14.00 ↔ Geschlossene Reposition einer Fingerfraktur mit innerer Knochenfixation, n.n.bez.	79.19.10 ↔ Geschlossene Reposition einer Fraktur von Klavikula und Skapula mit innerer Knochenfixation
79.14.10 ↔ Geschlossene Reposition einer Fingerfraktur mit innerer Knochenfixation durch winkelstabile Platte	79.19.11 ↔ Geschlossene Reposition einer Fraktur von Rippen mit innerer Fixation
79.14.19 ↔ Geschlossene Reposition einer Fingerfraktur mit sonstiger innerer Knochenfixation (z. B. durch Schraube, Platte, Draht)	79.19.12 ↔ Geschlossene Reposition einer Fraktur von Sternum mit innerer Fixation
79.14.99 ↔ Geschlossene Reposition einer Fingerfraktur mit innerer Knochenfixation, sonstige	79.19.20 ↔ Geschlossene Reposition einer Fraktur des Beckens mit innerer Knochenfixation
79.15.00 ↔ Geschlossene Reposition einer Femurfraktur mit innerer Knochenfixation, n.n.bez.	79.19.30 ↔ Geschlossene Reposition einer Fraktur der Patella mit innerer Knochenfixation
79.15.10 ↔ Geschlossene Reposition einer distalen Femurfraktur mit innerer Knochenfixation	79.19.99 ↔ Geschlossene Reposition einer Fraktur anderer bezeichneter Knochen mit innerer Knochenfixation, sonstige
79.15.20 ↔ Geschlossene Reposition einer sonstigen Femurfraktur mit innerer Knochenfixation	79.21.00 ↔ Offene Reposition einer Humerusfraktur ohne innere Knochenfixation, n.n.bez.
79.15.99 ↔ Geschlossene Reposition einer Femurfraktur mit innerer Knochenfixation, sonstige	79.21.10 ↔ Offene Reposition einer proximalen Humerusfraktur ohne innere Knochenfixation
79.16.00 ↔ Geschlossene Reposition einer Fraktur an Tibia und Fibula mit innerer Knochenfixation, n.n.bez.	79.21.11 ↔ Offene Reposition einer Humerusschaftfraktur ohne innere Knochenfixation
79.16.10 ↔ Geschlossene Reposition einer proximalen Tibiafraktur mit innerer Knochenfixation durch Marknagel	79.21.12 ↔ Offene Reposition einer distalen Humerusfraktur ohne innere Knochenfixation
79.16.11 ↔ Geschlossene Reposition einer proximalen Tibiafraktur mit innerer Knochenfixation mittels minimalinvasiver ballonassistierter Technik	79.21.99 ↔ Offene Reposition einer Humerusfraktur ohne innere Knochenfixation, sonstige
79.16.29 ↔ Geschlossene Reposition einer distalen Tibiafraktur mit sonstiger innerer Knochenfixation (z. B. durch Schraube, Platte, Draht)	79.22.00 ↔ Offene Reposition einer Fraktur an Radius und Ulna ohne innere Knochenfixation, n.n.bez.
79.16.30 ↔ Geschlossene Reposition einer sonstigen Tibiafraktur mit innerer Knochenfixation durch Marknagel	79.22.10 ↔ Offene Reposition einer distalen Radiusfraktur ohne innere Knochenfixation
79.16.31 ↔ Geschlossene Reposition einer sonstigen Tibiafraktur mit innerer Knochenfixation mittels minimalinvasiver ballonassistierter Technik	79.22.19 ↔ Offene Reposition einer sonstigen Radiusfraktur ohne innere Knochenfixation
79.16.39 ↔ Geschlossene Reposition einer sonstigen Tibiafraktur mit sonstiger innerer Knochenfixation (z. B. durch Schraube, Platte, Draht)	79.22.20 ↔ Offene Reposition einer Ulnafraktur ohne innere Knochenfixation
79.16.40 ↔ Geschlossene Reposition einer distalen Fibulafraktur mit innerer Knochenfixation durch Marknagel	79.22.99 ↔ Offene Reposition einer Fraktur an Radius und Ulna ohne innere Knochenfixation, sonstige
79.16.49 ↔ Geschlossene Reposition einer distalen Fibulafraktur mit sonstiger innerer Knochenfixation (z. B. durch Schraube, Platte, Draht)	79.23 ↔ Offene Reposition einer Fraktur an Karpalia und Metakarpalia ohne innere Knochenfixation
79.16.50 ↔ Geschlossene Reposition einer sonstigen Fibulafraktur mit innerer Knochenfixation durch Marknagel	79.24 ↔ Offene Reposition einer Fingerfraktur ohne innere Knochenfixation
79.16.59 ↔ Geschlossene Reposition einer sonstigen Fibulafraktur mit sonstiger innerer Knochenfixation (z. B. durch Schraube, Platte, Draht)	79.25 ↔ Offene Reposition einer Femurfraktur ohne innere Knochenfixation
79.16.99 ↔ Geschlossene Reposition einer Fraktur an Tibia und Fibula mit innerer Knochenfixation, sonstige	79.26.00 ↔ Offene Reposition einer Fraktur an Tibia und Fibula ohne innere Knochenfixation, n.n.bez.
79.17.10 ↔ Geschlossene Reposition einer Fraktur des Kalkaneus mit innerer Knochenfixation durch winkelstabile Platte	79.26.10 ↔ Offene Reposition einer proximalen Tibiafraktur ohne innere Knochenfixation
79.17.11 ↔ Geschlossene Reposition einer Fraktur des Kalkaneus mit innerer Knochenfixation mittels minimalinvasiver ballonassistierter Technik	79.26.11 ↔ Offene Reposition einer Tibiaschaftfraktur ohne innere Knochenfixation
79.17.19 ↔ Geschlossene Reposition einer Fraktur des Kalkaneus mit sonstiger innerer Knochenfixation (z. B. durch Schraube, Platte, Draht)	79.26.12 ↔ Offene Reposition einer distalen Tibiafraktur ohne innere Knochenfixation
79.17.29 ↔ Geschlossene Reposition einer Fraktur an sonstigen Tarsalia und Metatarsalia mit innerer Knochenfixation (z. B. durch Schraube, (winkelstabile) Platte, Draht)	79.26.20 ↔ Offene Reposition einer proximalen Fibulafraktur ohne innere Knochenfixation
79.17.99 ↔ Geschlossene Reposition einer Fraktur an Tarsalia und Metatarsalia mit innerer Knochenfixation, sonstige	79.26.21 ↔ Offene Reposition einer Fibulaschaftfraktur ohne innere Knochenfixation
79.18 ↔ Geschlossene Reposition einer Zehenfraktur mit innerer Knochenfixation	79.26.22 ↔ Offene Reposition einer distalen Fibulafraktur ohne innere Knochenfixation
	79.26.99 ↔ Offene Reposition einer Fraktur an Tibia und Fibula ohne innere Knochenfixation, sonstige
	79.27.10 ↔ Offene Reposition einer Talus- und Kalkaneusfraktur ohne innere Knochenfixation
	79.27.11 ↔ Offene Reposition einer einfachen Fraktur sonstiger Tarsalia und Metatarsalia ohne innere Knochenfixation
	79.27.12 ↔ Offene Reposition einer Mehrfragmentfraktur sonstiger Tarsalia und Metatarsalia ohne innere Knochenfixation
	79.27.99 ↔ Offene Reposition einer Fraktur an Tarsalia und Metatarsalia ohne innere Knochenfixation, sonstige
	79.28 ↔ Offene Reposition einer Zehenfraktur ohne innere Knochenfixation

79.29.00 ↔	Offene Reposition einer Fraktur anderer bezeichneter Knochen ohne innere Knochenfixation, n.n.bez.	79.35.99 ↔	Offene Reposition einer Femurfraktur mit innerer Knochenfixation, sonstige
79.29.10 ↔	Offene Reposition einer einfachen Fraktur der Klavikula und Skapula ohne innere Knochenfixation	79.36.00 ↔	Offene Reposition einer Fraktur an Tibia und Fibula mit innerer Knochenfixation, n.n.bez.
79.29.11 ↔	Offene Reposition einer Mehrfragmentfraktur der Klavikula und Skapula ohne innere Knochenfixation	79.36.10 ↔	Offene Reposition einer einfachen Fraktur der proximalen Tibia mit innerer Knochenfixation durch (Blount-)Klammern oder intramedullären Draht
79.29.20 ↔	Offene Reposition einer Fraktur des Beckens ohne innere Knochenfixation	79.36.11 ↔	Offene Reposition einer einfachen Fraktur der proximalen Tibia mit innerer Knochenfixation durch Schraube
79.29.30 ↔	Offene Reposition einer Fraktur der Patella ohne innere Knochenfixation	79.36.12 ↔	Offene Reposition einer einfachen Fraktur der proximalen Tibia mit sonstiger innerer Knochenfixation
79.29.99 ↔	Offene Reposition einer Fraktur anderer bezeichneter Knochen ohne innere Knochenfixation, sonstige	79.36.13 ↔	Offene Reposition einer Mehrfragmentfraktur der proximalen Tibia mit innerer Knochenfixation durch (Blount-)Klammern
79.31.00 ↔	Offene Reposition einer Humerusfraktur mit innerer Knochenfixation, n.n.bez.	79.36.14 ↔	Offene Reposition einer Mehrfragmentfraktur der proximalen Tibia mit sonstiger innerer Knochenfixation
79.31.10 ↔	Offene Reposition einer einfachen proximalen Humerusfraktur mit innerer Knochenfixation durch Marknagel, winkelstabiler Platte oder (Winkel-) Platte	79.36.20 ↔	Offene Reposition einer einfachen Tibiaschaftfraktur mit innerer Knochenfixation
79.31.11 ↔	Offene Reposition einer einfachen proximalen Humerusfraktur mit sonstiger innerer Knochenfixation (z. B. Schraube, Draht)	79.36.30 ↔	Offene Reposition einer einfachen Fraktur der distalen Tibia mit innerer Knochenfixation durch Marknagel oder winkelstabile Platte
79.31.12 ↔	Offene Reposition einer Mehrfragmentfraktur des proximalen Humerus mit innerer Knochenfixation	79.36.31 ↔	Offene Reposition einer einfachen Fraktur der distalen Tibia mit innerer Knochenfixation durch sonstige Platte
79.31.20 ↔	Offene Reposition einer einfachen Humerusschaftfraktur mit innerer Knochenfixation	79.36.32 ↔	Offene Reposition einer einfachen Fraktur der distalen Tibia mit sonstiger innerer Knochenfixation
79.31.30 ↔	Offene Reposition einer einfachen distalen Humerusfraktur mit innerer Knochenfixation durch Marknagel, winkelstabiler Platte oder (Winkel-) Platte	79.36.40 ↔	Offene Reposition einer Mehrfragmentfraktur sonstiger Teile der Tibia mit innerer Knochenfixation
79.31.31 ↔	Offene Reposition einer einfachen distalen Humerusfraktur mit sonstiger innerer Knochenfixation (z. B. Schraube, Draht)	79.36.50 ↔	Offene Reposition einer einfachen Fraktur der proximalen Fibula mit innerer Knochenfixation
79.31.90 ↔	Offene Reposition einer Mehrfragmentfraktur sonstiger Teile des Humerus mit innerer Knochenfixation	79.36.51 ↔	Offene Reposition einer Mehrfragmentfraktur der proximalen Fibula mit innerer Knochenfixation
79.31.99 ↔	Offene Reposition einer Humerusfraktur mit innerer Knochenfixation, sonstige	79.36.60 ↔	Offene Reposition einer einfachen Fibulaschaftfraktur mit innerer Knochenfixation durch Marknagel
79.32.00 ↔	Offene Reposition einer Fraktur an Radius und Ulna mit innerer Knochenfixation, n.n.bez.	79.36.61 ↔	Offene Reposition einer einfachen Fibulaschaftfraktur mit sonstiger innerer Knochenfixation
79.32.10 ↔	Offene Reposition einer distalen Radiusfraktur mit innerer Knochenfixation	79.36.62 ↔	Offene Reposition einer Mehrfragmentfraktur des Fibulaschafts mit innerer Knochenfixation durch (winkelstabile) Platte
79.32.19 ↔	Offene Reposition einer sonstigen Radiusfraktur mit innerer Knochenfixation	79.36.63 ↔	Offene Reposition einer Mehrfragmentfraktur des Fibulaschafts mit sonstiger innerer Knochenfixation
79.32.29 ↔	Offene Reposition einer Ulnafraktur mit innerer Knochenfixation	79.36.70 ↔	Offene Reposition einer einfachen Fraktur der distalen Fibula mit innerer Knochenfixation durch (Blount-)Klammern
79.32.99 ↔	Offene Reposition einer Fraktur an Radius und Ulna mit innerer Knochenfixation, sonstige	79.36.71 ↔	Offene Reposition einer einfachen Fraktur der distalen Fibula mit innerer Knochenfixation durch Platte
79.33.00 ↔	Offene Reposition einer Fraktur an Karpalia und Metakarpalia mit innerer Knochenfixation, n.n.bez.	79.36.72 ↔	Offene Reposition einer einfachen Fraktur der distalen Fibula mit sonstiger innerer Knochenfixation
79.33.10 ↔	Offene Reposition einer Fraktur an Karpalia und Metakarpalia mit innerer Knochenfixation durch (Blount-)Klammern	79.36.73 ↔	Offene Reposition einer Mehrfragmentfraktur der distalen Fibula mit innerer Knochenfixation
79.33.19 ↔	Offene Reposition einer Fraktur an Karpalia und Metakarpalia mit sonstiger innerer Knochenfixation	79.36.99 ↔	Offene Reposition einer Fraktur an Tibia und Fibula mit innerer Knochenfixation, sonstige
79.33.99 ↔	Offene Reposition einer Fraktur an Karpalia und Metakarpalia mit innerer Knochenfixation, sonstige	79.37.10 ↔	Offene Reposition einer Fraktur an Kalkaneus und Talus mit innerer Knochenfixation durch Platte
79.34 ↔	Offene Reposition einer Fingerfraktur mit innerer Knochenfixation	79.37.11 ↔	Offene Reposition einer Fraktur an Kalkaneus und Talus mit sonstiger innerer Knochenfixation
79.35.00 ↔	Offene Reposition einer Femurfraktur mit innerer Knochenfixation, n.n.bez.	79.37.20 ↔	Offene Reposition einer Mehrfragmentfraktur an sonstigen Tarsalia mit innerer Knochenfixation durch Platte
79.35.10 ↔	Offene Reposition einer Hüftkopffraktur mit innerer Knochenfixation	79.37.21 ↔	Offene Reposition einer Mehrfragmentfraktur an sonstigen Tarsalia mit sonstiger innerer Knochenfixation
79.35.11 ↔	Offene Reposition einer Schenkelhalsfraktur und proximalen Femurfraktur mit innerer Knochenfixation	79.37.30 ↔	Offene Reposition einer Mehrfragmentfraktur an Metatarsalia mit innerer Knochenfixation
79.35.12 ↔	Offene Reposition einer Femurschaftfraktur mit innerer Knochenfixation		
79.35.13 ↔	Offene Reposition einer distalen Femurfraktur mit innerer Knochenfixation		

79.37.40 ↔	Offene Reposition einer einfachen Fraktur an sonstigen Tarsalia und Metatarsalia mit innerer Knochenfixation	79.59.10 ↔	Offene Reposition einer Epiphysendiastase an der Patella
79.37.99 ↔	Offene Reposition einer Fraktur an Tarsalia und Metatarsalia mit innerer Knochenfixation, sonstige	79.59.99 ↔	Offene Reposition einer Epiphysendiastase an anderen bezeichneten Knochen, sonstige
79.38 ↔	Offene Reposition einer Zehenfraktur mit innerer Knochenfixation	79.61 ↔	Débridement einer offenen Humerusfraktur
79.39.00 ↔	Offene Reposition einer Fraktur anderer bezeichneter Knochen mit innerer Knochenfixation, n.n.bez.	79.62 ↔	Débridement einer offenen Fraktur an Radius und Ulna
79.39.10 ↔	Offene Reposition einer einfachen Fraktur von Klavikula und Skapula mit innerer Knochenfixation	79.63 ↔	Débridement einer offenen Fraktur an Karpalia und Metakarpalia
79.39.11 ↔	Offene Reposition einer Mehrfragmentfraktur von Klavikula und Skapula mit innerer Knochenfixation	79.64 ↔	Débridement einer offenen Fingerfraktur
79.39.12 ↔	Offene Reposition einer einfachen Fraktur von Rippen mit innerer Fixation	79.65 ↔	Débridement einer offenen Femurfraktur
79.39.13 ↔	Offene Reposition einer einfachen Fraktur von Sternum mit innerer Fixation	79.66 ↔	Débridement einer offenen Fraktur an Tibia und Fibula
79.39.14 ↔	Offene Reposition einer Mehrfragmentfraktur von Rippen mit innerer Fixation	79.67 ↔	Débridement einer offenen Fraktur an Tarsalia und Metatarsalia
79.39.15 ↔	Offene Reposition einer Mehrfragmentfraktur von Sternum mit innerer Fixation	79.68 ↔	Débridement einer offenen Zehenfraktur
79.39.20 ↔	Offene Reposition einer Fraktur des Acetabulums mit innerer Knochenfixation	79.69 ↔	Débridement einer offenen Fraktur anderer näher bezeichneter Knochen, ausser Gesichtsschädelknochen
79.39.29 ↔	Offene Reposition einer Fraktur sonstiger Teile des Beckens mit innerer Knochenfixation	79.81.00 ↔	Offene Reposition einer Luxation der Schulter, n.n.bez.
79.39.40 ↔	Offene Reposition einer Fraktur der Patella mit innerer Knochenfixation	79.81.10 ↔	Offene Reposition einer Luxation im Humeroglenoidalgelenk
79.39.99 ↔	Offene Reposition einer Fraktur anderer bezeichneter Knochen mit innerer Knochenfixation, sonstige	79.81.20 ↔	Offene Reposition einer Luxation im Akromioklavikulargelenk
79.40 ↔	Geschlossene Reposition einer Epiphysendiastase, ohne Angabe der Lokalisation	79.81.99 ↔	Offene Reposition einer Luxation der Schulter, sonstige
79.41 ↔	Geschlossene Reposition einer Epiphysendiastase des Humerus	79.82 ↔	Offene Reposition einer Luxation des Ellenbogens
79.42 ↔	Geschlossene Reposition einer Epiphysendiastase an Radius und Ulna	79.83.00 ↔	Offene Reposition einer Luxation des Handgelenks, n.n.bez.
79.45 ↔	Geschlossene Reposition einer Epiphysendiastase des Femur	79.83.10 ↔	Offene Reposition einer Luxation des distales Radioulnargelenks
79.46 ↔	Geschlossene Reposition einer Epiphysendiastase an Tibia und Fibula	79.83.99 ↔	Offene Reposition einer Luxation des Handgelenks, sonstige
79.49 ↔	Geschlossene Reposition einer Epiphysendiastase anderer bezeichneter Knochen	79.84 ↔	Offene Reposition einer Luxation von Hand und Fingern
79.50 ↔	Offene Reposition einer Epiphysendiastase, ohne Angabe der Lokalisation	79.85 ↔	Offene Reposition einer Luxation der Hüfte
79.51 ↔	Offene Reposition einer Epiphysendiastase am Humerus	79.86.00 ↔	Offene Reposition einer Luxation des Knies, n.n.bez.
79.52.00 ↔	Offene Reposition einer Epiphysendiastase an Radius und Ulna, n.n.bez.	79.86.10 ↔	Offene Reposition einer Luxation des proximalen Tibiofibulargelenks
79.52.10 ↔	Offene Reposition einer Epiphysendiastase am distalen Radius	79.86.19 ↔	Offene Reposition einer Luxation des Kniegelenks
79.52.20 ↔	Offene Reposition einer sonstigen Epiphysendiastase an Radius und Ulna	79.86.99 ↔	Offene Reposition einer Luxation des Knies, sonstige
79.52.99 ↔	Offene Reposition einer Epiphysendiastase an Radius und Ulna, sonstige	79.87.10 ↔	Offene Reposition einer Luxation des oberen Sprunggelenkes
79.55 ↔	Offene Reposition einer Epiphysendiastase am Femur	79.87.20 ↔	Offene Reposition einer Luxation des unteren Sprunggelenkes
79.56.00 ↔	Offene Reposition einer Epiphysendiastase an Tibia und Fibula, n.n.bez.	79.87.99 ↔	Offene Reposition einer Luxation des Sprunggelenkes, sonstige
79.56.10 ↔	Offene Reposition einer Epiphysendiastase an der proximalen Tibia	79.88.10 ↔	Offene Reposition einer Luxation eines Zehngelenkes
79.56.11 ↔	Offene Reposition einer Epiphysendiastase an der distale Tibia	79.88.20 ↔	Offene Reposition einer Luxation eines Metatarsophalangealgelenkes
79.56.20 ↔	Offene Reposition einer Epiphysendiastase an der proximalen Fibula	79.88.99 ↔	Offene Reposition einer Luxation von Fuss und Zehen, sonstige
79.56.21 ↔	Offene Reposition einer Epiphysendiastase an der distalen Fibula	79.89.00 ↔	Offene Reposition einer Luxation an anderer bezeichneter Lokalisation, n.n.bez.
79.56.99 ↔	Offene Reposition einer Epiphysendiastase an Tibia und Fibula, sonstige	79.89.10 ↔	Offene Reposition einer Luxation des Sternoklavikulargelenkes
79.59.00 ↔	Offene Reposition einer Epiphysendiastase an anderen bezeichneten Knochen, n.n.bez.	79.89.20 ↔	Offene Reposition einer Luxation der Iliosakralgelenkes
		79.89.30 ↔	Offene Reposition einer Luxation der Symphyse
		79.89.99 ↔	Offene Reposition einer Luxation an anderer bezeichneter Lokalisation, sonstige
		7A.11.11 ‡↔	Knochenbiopsie an der Wirbelsäule, perkutane (Nadel-) Biopsie
		7A.11.12 ↔	Knochenbiopsie an der Wirbelsäule, offen chirurgisch
		7A.12.11 ↔	Diagnostische Arthroskopie an der Wirbelsäule
		7A.12.24 ↔	Gelenkbiopsie an der Wirbelsäule, offen chirurgisch
		7A.13.11 ‡↔	Bandscheibenbiopsie, perkutane (Nadel-) Biopsie
		7A.13.12 ↔	Bandscheibenbiopsie, arthroskopisch

7A.13.13 ↔ Bandscheibenbiopsie, offen chirurgisch	7A.64.11 ↔ Implantation Wirbelkörperersatzprothese
7A.21 ↔ Débridement an der Wirbelsäule	7A.64.21 ↔ Implantation Wirbelkörperersatzprothese bei einem Prothesenwechsel
7A.22 ↔ Sequestrektomie an der Wirbelsäule	7A.64.31 ↔ Entfernen Wirbelkörperersatzprothese
7A.23 ↔ Knocheninzision an der Wirbelsäule	7A.64.41 ↔ Revision ohne Ersatz, Wirbelkörperersatzprothese
7A.25 ↔ Lokale Exzision von Knochenläsion oder -gewebe am Wirbel	7A.65.11 ↔ Implantation interkorporelles Implantat
7A.27 ↔ Densresektion	7A.65.21 ↔ Implantation interkorporelles Implantat bei einem Implantatwechsel
7A.28.11 ↔ Osteotomie an der Wirbelsäule, Grad I	7A.65.31 ↔ Entfernen interkorporelles Implantat
7A.28.21 ↔ Osteotomie an der Wirbelsäule, Grad II	7A.65.41 ↔ Revision ohne Ersatz, interkorporelles Implantat
7A.28.31 ↔ Osteotomie an der Wirbelsäule, Grad III	7A.66.11 ↔ Implantation Facettengelenkprothese
7A.28.41 ↔ Osteotomie an der Wirbelsäule, Grad IV	7A.66.21 ↔ Implantation Facettengelenkprothese bei einem Prothesenwechsel
7A.28.51 ↔ Osteotomie an der Wirbelsäule, Grad V	7A.66.31 ↔ Entfernen Facettengelenkprothese
7A.28.61 ↔ Osteotomie an der Wirbelsäule, Grad VI	7A.66.41 ↔ Revision ohne Ersatz, Facettengelenkprothese
7A.29 ↔ Inzision und Exzision von Knochen und Gelenken der Wirbelsäule, sonstige	7A.67.11 ↔ Implantation interspinöses Implantat
7A.31 ↔ Destruktion von Bandscheibengewebe	7A.67.21 ↔ Implantation interspinöses Implantat bei einem Prothesenwechsel
7A.32.11 ↔ Exzision einer Bandscheibe	7A.67.31 ↔ Entfernen interspinöses Implantat
7A.32.12 ↔ Exzision von zwei Bandscheiben	7A.67.41 ↔ Revision ohne Ersatz, interspinöses Implantat
7A.32.13 ↔ Exzision von drei und mehr Bandscheiben	7A.71.11 ↔ Fusion von Wirbeln mit Stabilisierung der Wirbelsäule, Zugang dorsal und dorsolateral, 1 Segment
7A.3A ↔ Diskusrekonstruktion mittels zellbasiertem Bandscheibenersatz	7A.71.12 ↔ Fusion von Wirbeln mit Stabilisierung der Wirbelsäule, Zugang dorsal und dorsolateral, 2 Segmente
7A.42.11 ↔ Osteosynthese einzelner Wirbel, 1 Wirbel	7A.71.13 ↔ Fusion von Wirbeln mit Stabilisierung der Wirbelsäule, Zugang dorsal und dorsolateral, 3 Segmente
7A.42.12 ↔ Osteosynthese einzelner Wirbel, 2 Wirbel	7A.71.14 ↔ Fusion von Wirbeln mit Stabilisierung der Wirbelsäule, Zugang dorsal und dorsolateral, 4 Segmente
7A.42.13 ↔ Osteosynthese einzelner Wirbel, 3 Wirbel	7A.71.15 ↔ Fusion von Wirbeln mit Stabilisierung der Wirbelsäule, Zugang dorsal und dorsolateral, 5 Segmente
7A.42.14 ↔ Osteosynthese einzelner Wirbel, 4 und mehr Wirbel	7A.71.16 ↔ Fusion von Wirbeln mit Stabilisierung der Wirbelsäule, Zugang dorsal und dorsolateral, 6 Segmente
7A.43.11 ↔ Vertebroplastie, 1 Wirbelkörper	7A.71.17 ↔ Fusion von Wirbeln mit Stabilisierung der Wirbelsäule, Zugang dorsal und dorsolateral, 7 Segmente
7A.43.12 ↔ Vertebroplastie, 2 Wirbelkörper	7A.71.18 ↔ Fusion von Wirbeln mit Stabilisierung der Wirbelsäule, Zugang dorsal und dorsolateral, 8 Segmente
7A.43.13 ↔ Vertebroplastie, 3 Wirbelkörper	7A.71.1A ↔ Fusion von Wirbeln mit Stabilisierung der Wirbelsäule, Zugang dorsal und dorsolateral, 9 Segmente
7A.43.14 ↔ Vertebroplastie, 4 und mehr Wirbelkörper	7A.71.1B ↔ Fusion von Wirbeln mit Stabilisierung der Wirbelsäule, Zugang dorsal und dorsolateral, 10 Segmente
7A.44.21 ↔ Kyphoplastie mit Wirbelkörperaufrichtung durch aufblähbaren Ballon, 1 Wirbelkörper	7A.71.1C ↔ Fusion von Wirbeln mit Stabilisierung der Wirbelsäule, Zugang dorsal und dorsolateral, 11 Segmente
7A.44.22 ↔ Kyphoplastie mit Wirbelkörperaufrichtung durch aufblähbaren Ballon, 2 Wirbelkörper	7A.71.1D ↔ Fusion von Wirbeln mit Stabilisierung der Wirbelsäule, Zugang dorsal und dorsolateral, 12 Segmente
7A.44.23 ↔ Kyphoplastie mit Wirbelkörperaufrichtung durch aufblähbaren Ballon, 3 Wirbelkörper	7A.71.1E ↔ Fusion von Wirbeln mit Stabilisierung der Wirbelsäule, Zugang dorsal und dorsolateral, 13 Segmente
7A.44.24 ↔ Kyphoplastie mit Wirbelkörperaufrichtung durch aufblähbaren Ballon, 4 Wirbelkörper und mehr	7A.71.1F ↔ Fusion von Wirbeln mit Stabilisierung der Wirbelsäule, Zugang dorsal und dorsolateral, 14 und mehr Segmente
7A.44.31 ↔ Kyphoplastie mit Wirbelkörperaufrichtung durch aufrichtbares Implantat, 1 Wirbelkörper	7A.71.21 ↔ Fusion von Wirbeln mit Stabilisierung der Wirbelsäule, Zugang ventral, 1 Segment
7A.44.32 ↔ Kyphoplastie mit Wirbelkörperaufrichtung durch aufrichtbares Implantat, 2 Wirbelkörper	7A.71.22 ↔ Fusion von Wirbeln mit Stabilisierung der Wirbelsäule, Zugang ventral, 2 Segmente
7A.44.33 ↔ Kyphoplastie mit Wirbelkörperaufrichtung durch aufrichtbares Implantat, 3 Wirbelkörper	7A.71.23 ↔ Fusion von Wirbeln mit Stabilisierung der Wirbelsäule, Zugang ventral, 3 Segmente
7A.44.34 ↔ Kyphoplastie mit Wirbelkörperaufrichtung durch aufrichtbares Implantat, 4 Wirbelkörper und mehr	7A.71.24 ↔ Fusion von Wirbeln mit Stabilisierung der Wirbelsäule, Zugang ventral, 4 Segmente
7A.44.91 ↔ Kyphoplastie durch sonstige Vorrichtung zur Wirbelkörperaufrichtung, 1 Wirbelkörper	
7A.44.92 ↔ Kyphoplastie durch sonstige Vorrichtung zur Wirbelkörperaufrichtung, 2 Wirbelkörper	
7A.44.93 ↔ Kyphoplastie durch sonstige Vorrichtung zur Wirbelkörperaufrichtung, 3 Wirbelkörper	
7A.44.94 ↔ Kyphoplastie durch sonstige Vorrichtung zur Wirbelkörperaufrichtung, 4 Wirbelkörper und mehr	
7A.51.12 ↔ Knochentransplantation an der Wirbelsäule, gefässgestielt mit mikrovaskulärer Anastomose	
7A.51.13 ↔ Knochentransplantation an der Wirbelsäule, gefässgestielt ohne mikrovaskuläre Anastomose	
7A.61.11 ↔ Implantation partielle Bandscheibenprothese	
7A.61.21 ↔ Implantation partielle Bandscheibenprothese bei einem Prothesenwechsel	
7A.61.31 ↔ Entfernen partielle Bandscheibenprothese	
7A.61.41 ↔ Revision ohne Ersatz partielle Bandscheibenprothese	
7A.62.11 ↔ Implantation totale Bandscheibenprothese	
7A.62.21 ↔ Implantation totale Bandscheibenprothese bei einem Prothesenwechsel	
7A.62.31 ↔ Entfernen totale Bandscheibenprothese	
7A.62.41 ↔ Revision ohne Ersatz, totale Bandscheibenprothese	
7A.63.11 ↔ Implantation Wirbelkörperersatz	
7A.63.21 ↔ Implantation Wirbelkörperersatz bei einem Wechsel	
7A.63.31 ↔ Entfernen Wirbelkörperersatz	
7A.63.41 ↔ Revision ohne Ersatz, Wirbelkörperersatz	

7A.73.28 ↔ Nicht-dynamische Stabilisierung der Wirbelsäule durch Osteosynthese ohne Fusion der Wirbel, Zugang ventral, 8 Segmente	7A.74.2D ↔ Fusion von Wirbeln zur Stellungskorrektur, Zugang ventral, 12 Segmente
7A.73.2A ↔ Nicht-dynamische Stabilisierung der Wirbelsäule durch Osteosynthese ohne Fusion der Wirbel, Zugang ventral, 9 Segmente	7A.74.2E ↔ Fusion von Wirbeln zur Stellungskorrektur, Zugang ventral, 13 Segmente
7A.73.2B ↔ Nicht-dynamische Stabilisierung der Wirbelsäule durch Osteosynthese ohne Fusion der Wirbel, Zugang ventral, 10 Segmente	7A.74.2F ↔ Fusion von Wirbeln zur Stellungskorrektur, Zugang ventral, 14 und mehr Segmente
7A.73.2C ↔ Nicht-dynamische Stabilisierung der Wirbelsäule durch Osteosynthese ohne Fusion der Wirbel, Zugang ventral, 11 Segmente	7A.79 ↔ Stabilisierung der Wirbelsäule und Stellungskorrektur, sonstige
7A.73.2D ↔ Nicht-dynamische Stabilisierung der Wirbelsäule durch Osteosynthese ohne Fusion der Wirbel, Zugang ventral, 12 Segmente	7A.81 ↔ Revision ohne Ersatz von Osteosynthesematerial, Wirbelsäule
7A.73.2E ↔ Nicht-dynamische Stabilisierung der Wirbelsäule durch Osteosynthese ohne Fusion der Wirbel, Zugang ventral, 13 Segmente	7A.82 ↔ Entfernen von Osteosynthesematerial, Wirbelsäule
7A.73.2F ↔ Nicht-dynamische Stabilisierung der Wirbelsäule durch Osteosynthese ohne Fusion der Wirbel, Zugang ventral, 14 und mehr Segmente	7A.83 ↔ Revision ohne Ersatz von mitwachsenden oder expandierenden Systemen, Wirbelsäule
7A.74.11 ↔ Fusion von Wirbeln zur Stellungskorrektur, Zugang dorsal und dorsolateral, 1 Segment	7A.84 ↔ Entfernen von mitwachsenden oder expandierenden Systemen, Wirbelsäule
7A.74.12 ↔ Fusion von Wirbeln zur Stellungskorrektur, Zugang dorsal und dorsolateral, 2 Segmente	7A.85 ↔ Revision ohne Ersatz von externen Fixationsvorrichtungen, Wirbelsäule
7A.74.13 ↔ Fusion von Wirbeln zur Stellungskorrektur, Zugang dorsal und dorsolateral, 3 Segmente	7A.86 ↔ Entfernen von externen Fixationsvorrichtungen, Wirbelsäule
7A.74.14 ↔ Fusion von Wirbeln zur Stellungskorrektur, Zugang dorsal und dorsolateral, 4 Segmente	7A.89 ↔ Revision ohne Ersatz und Entfernen von Osteosynthesematerial und weiterer Vorrichtungen, Wirbelsäule, sonstige
7A.74.15 ↔ Fusion von Wirbeln zur Stellungskorrektur, Zugang dorsal und dorsolateral, 5 Segmente	7A.A1.11 †↔ 1 implantierte partielle Bandscheibenprothese
7A.74.16 ↔ Fusion von Wirbeln zur Stellungskorrektur, Zugang dorsal und dorsolateral, 6 Segmente	7A.A1.12 †↔ 2 implantierte partielle Bandscheibenprothesen
7A.74.17 ↔ Fusion von Wirbeln zur Stellungskorrektur, Zugang dorsal und dorsolateral, 7 Segmente	7A.A1.13 †↔ 3 implantierte partielle Bandscheibenprothesen
7A.74.18 ↔ Fusion von Wirbeln zur Stellungskorrektur, Zugang dorsal und dorsolateral, 8 Segmente	7A.A1.14 †↔ 4 implantierte partielle Bandscheibenprothesen
7A.74.1A ↔ Fusion von Wirbeln zur Stellungskorrektur, Zugang dorsal und dorsolateral, 9 Segmente	7A.A1.15 †↔ 5 und mehr implantierte partielle Bandscheibenprothesen
7A.74.1B ↔ Fusion von Wirbeln zur Stellungskorrektur, Zugang dorsal und dorsolateral, 10 Segmente	7A.A1.21 †↔ 1 implantierte totale Bandscheibenprothese
7A.74.1C ↔ Fusion von Wirbeln zur Stellungskorrektur, Zugang dorsal und dorsolateral, 11 Segmente	7A.A1.22 †↔ 2 implantierte totale Bandscheibenprothesen
7A.74.1D ↔ Fusion von Wirbeln zur Stellungskorrektur, Zugang dorsal und dorsolateral, 12 Segmente	7A.A1.23 †↔ 3 implantierte totale Bandscheibenprothesen
7A.74.1E ↔ Fusion von Wirbeln zur Stellungskorrektur, Zugang dorsal und dorsolateral, 13 Segmente	7A.A1.24 †↔ 4 implantierte totale Bandscheibenprothesen
7A.74.1F ↔ Fusion von Wirbeln zur Stellungskorrektur, Zugang dorsal und dorsolateral, 14 und mehr Segmente	7A.A1.25 †↔ 5 und mehr implantierte totale Bandscheibenprothesen
7A.74.21 ↔ Fusion von Wirbeln zur Stellungskorrektur, Zugang ventral, 1 Segment	7A.A1.32 †↔ 2 implantierte Wirbelkörperersatz
7A.74.22 ↔ Fusion von Wirbeln zur Stellungskorrektur, Zugang ventral, 2 Segmente	7A.A1.33 †↔ 3 implantierte Wirbelkörperersatz
7A.74.23 ↔ Fusion von Wirbeln zur Stellungskorrektur, Zugang ventral, 3 Segmente	7A.A1.34 †↔ 4 implantierte Wirbelkörperersatz
7A.74.24 ↔ Fusion von Wirbeln zur Stellungskorrektur, Zugang ventral, 4 Segmente	7A.A1.35 †↔ 5 und mehr implantierte Wirbelkörperersatz
7A.74.25 ↔ Fusion von Wirbeln zur Stellungskorrektur, Zugang ventral, 5 Segmente	7A.A1.42 †↔ 2 implantierte Wirbelkörperersatzprothesen
7A.74.26 ↔ Fusion von Wirbeln zur Stellungskorrektur, Zugang ventral, 6 Segmente	7A.A1.43 †↔ 3 implantierte Wirbelkörperersatzprothesen
7A.74.27 ↔ Fusion von Wirbeln zur Stellungskorrektur, Zugang ventral, 7 Segmente	7A.A1.44 †↔ 4 implantierte Wirbelkörperersatzprothesen
7A.74.28 ↔ Fusion von Wirbeln zur Stellungskorrektur, Zugang ventral, 8 Segmente	7A.A1.45 †↔ 5 und mehr implantierte Wirbelkörperersatzprothesen
7A.74.2A ↔ Fusion von Wirbeln zur Stellungskorrektur, Zugang ventral, 9 Segmente	7A.A1.52 †↔ 2 implantierte interkorporelle Implantate
7A.74.2B ↔ Fusion von Wirbeln zur Stellungskorrektur, Zugang ventral, 10 Segmente	7A.A1.53 †↔ 3 implantierte interkorporelle Implantate
7A.74.2C ↔ Fusion von Wirbeln zur Stellungskorrektur, Zugang ventral, 11 Segmente	7A.A1.54 †↔ 4 implantierte interkorporelle Implantate
	7A.A1.55 †↔ 5 und mehr implantierte interkorporelle Implantate
	7A.A2 ↔ Implantation von mitwachsenden oder expandierenden Systemen, Wirbelsäule
	7A.A3 ↔ Anbringen einer externen Fixationsvorrichtung an der Wirbelsäule
	7A.A4.11 ↔ Verwendetes Osteosynthesematerial, Wirbelsäule, Platte(n), Hakenplatte(n)
	7A.A4.12 ↔ Verwendetes Osteosynthesematerial, Wirbelsäule, Klammer(n)
	7A.A4.13 ↔ Verwendetes Osteosynthesematerial, Wirbelsäule, Schraube(n)
	7A.A4.14 ↔ Verwendetes Osteosynthesematerial, Wirbelsäule, Kirschner-Draht, Zuggurtung, Cerclage
	7A.A4.15 ↔ Verwendetes Osteosynthesematerial, Wirbelsäule, Schrauben-Stab-System
	7A.A4.16 ↔ Verwendetes Osteosynthesematerial, Wirbelsäule, Schrauben-Platten-System
	7A.A4.19 ↔ Verwendetes Osteosynthesematerial, Wirbelsäule, sonstige
	7A.A6 ↔ Verwenden von Pedikelschraube(n) an der Wirbelsäule
	80.01.00 ↔ Arthrotomie zur Prothesenentfernung an der Schulter, n.n.bez.
	80.01.09 ↔ Arthrotomie zur Prothesenentfernung an der Schulter, sonstige

80.01.21 ↔ Entfernen einer Totalendoprothese des Schultergelenks, anatomisch	80.06.1B ↔ Entfernen der Tibia- oder Femurkomponenten, sowie des Inlays einer Sonder-Totalendoprothese oder einer achsengeführten Totalendoprothese des Knies
80.01.22 ↔ Entfernen einer Totalendoprothese des Schultergelenks, invers	80.06.1C ↔ Entfernen eines isolierten Ersatzes der femoralen Gleitfläche
80.01.23 ↔ Entfernen einer Totalendoprothese des Schultergelenks, Sonderprothese	80.06.99 ↔ Entfernen einer Knieendoprothese, sonstige
80.01.31 ↔ Entfernen einer Oberflächenersatzprothese	80.07 ↔ Arthrotomie zur Prothesenentfernung am Sprunggelenk
80.01.32 ↔ Entfernen einer Humeruskopfprothese	80.08 ↔ Arthrotomie zur Prothesenentfernung an Fuss und Zehen
80.01.33 ↔ Entfernen einer Glenoidprothese	80.09 ↔ Arthrotomie zur Prothesenentfernung an anderer bezeichneter Lokalisation
80.01.46 ↔ Entfernen von Komponenten einer Totalendoprothese des Schultergelenks, 1 Komponente	80.11.00 ↔ Sonstige Arthrotomie der Schulter, n.n.bez.
80.01.47 ↔ Entfernen von Komponenten einer Totalendoprothese des Schultergelenks, 2 Komponenten	80.11.10 ↔ Arthroskopische Arthrotomie des Humeroglenoidalgelenkes, Gelenkspülung mit Drainage
80.01.48 ↔ Entfernen von Komponenten einer Totalendoprothese des Schultergelenks, 3 Komponenten	80.11.11 ↔ Arthroskopische Arthrotomie des Humeroglenoidalgelenkes, Entfernung freier Gelenkkörper
80.02 ↔ Arthrotomie zur Prothesenentfernung am Ellenbogen	80.11.12 ↔ Arthrotomie des Humeroglenoidalgelenkes, Gelenkspülung mit Drainage
80.03 ↔ Arthrotomie zur Prothesenentfernung am Handgelenk	80.11.13 ↔ Arthrotomie des Humeroglenoidalgelenkes, Entfernung freier Gelenkkörper
80.04.00 ↔ Arthrotomie zur Prothesenentfernung an Hand und Fingern, n.n.bez.	80.11.19 ↔ Sonstige Arthrotomie des Humeroglenoidalgelenkes
80.04.10 ↔ Arthrotomie zur Prothesenentfernung an Hand und Fingern, Entfernung einer Daumensattelgelenkendoprothese	80.11.20 ↔ Arthroskopische Arthrotomie des Akromioklavikulargelenkes, Gelenkspülung mit Drainage
80.04.11 ↔ Arthrotomie zur Prothesenentfernung an Hand und Fingern, Entfernung einer sonstigen Fingergelenkendoprothese	80.11.21 ↔ Arthroskopische Arthrotomie des Akromioklavikulargelenkes, Entfernung freier Gelenkkörper
80.04.99 ↔ Arthrotomie zur Prothesenentfernung an Hand und Fingern, sonstige	80.11.22 ↔ Arthrotomie des Akromioklavikulargelenkes, Gelenkspülung mit Drainage
80.05.00 ↔ Entfernen einer Hüftendoprothese, n.n.bez.	80.11.23 ↔ Arthrotomie des Akromioklavikulargelenkes, Entfernung freier Gelenkkörper
80.05.15 ↔ Entfernen einer Totalendoprothese des Hüftgelenks	80.11.29 ↔ Sonstige Arthrotomie des Akromioklavikulargelenkes
80.05.16 ↔ Entfernen einer Totalendoprothese des Hüftgelenks, Sonderprothese	80.11.99 ↔ Sonstige Arthrotomie der Schulter, sonstige
80.05.17 ↔ Entfernen von Schaft, sowie Kopf einer Hüftendoprothese	80.12.00 ↔ Sonstige Arthrotomie des Ellenbogens, n.n.bez.
80.05.18 ↔ Entfernen von Schaft, Kopf, sowie Inlay einer Hüftendoprothese	80.12.10 ↔ Arthroskopische Arthrotomie des Ellenbogens, Gelenkspülung mit Drainage
80.05.1A ↔ Entfernen des Inlays einer Hüftendoprothese	80.12.11 ↔ Arthroskopische Arthrotomie des Ellenbogens, Entfernung freier Gelenkkörper
80.05.1B ↔ Entfernen des Kopfes einer Hüftendoprothese	80.12.12 ↔ Arthroskopische Arthrotomie des Ellenbogens, Einlegen oder Entfernen eines Medikamententrägers
80.05.1C ↔ Entfernen von Kopf sowie Inlay einer Hüftendoprothese	80.12.20 ↔ Arthrotomie des Ellenbogens, Gelenkspülung mit Drainage
80.05.1D ↔ Entfernen von Kopf, Inlay sowie Pfanne einer Hüftendoprothese	80.12.21 ↔ Arthrotomie des Ellenbogens, Entfernung freier Gelenkkörper
80.05.1E ↔ Entfernen von Inlay sowie Pfanne einer Hüftendoprothese	80.12.99 ↔ Sonstige Arthrotomie des Ellenbogens, sonstige
80.05.1F ↔ Entfernen von Stütz-, resp. Pfannendachschale sowie Pfanne einer Hüftendoprothese	80.13.00 ↔ Sonstige Arthrotomie des Handgelenks, n.n.bez.
80.05.1G ↔ Entfernen von Stütz-, resp. Pfannendachschale, Pfanne sowie Kopf einer Hüftendoprothese	80.13.10 ↔ Arthroskopische Arthrotomie des Handgelenkes, Gelenkspülung mit Drainage
80.05.99 ↔ Entfernen einer Hüftendoprothese, sonstige	80.13.11 ↔ Arthroskopische Arthrotomie des Handgelenkes, Entfernung freier Gelenkkörper
80.06.00 ↔ Entfernen einer Knieendoprothese, n.n.bez.	80.13.12 ↔ Arthroskopische Arthrotomie des Handgelenkes, Einlegen oder Entfernen eines Medikamententrägers
80.06.11 ↔ Entfernen einer Standard-Totalendoprothese des Kniegelenks	80.13.20 ↔ Arthrotomie des Handgelenkes, Gelenkspülung mit Drainage
80.06.12 ↔ Entfernen einer Sonder-Totalendoprothese des Kniegelenks	80.13.21 ↔ Arthrotomie des Handgelenkes, Entfernung freier Gelenkkörper
80.06.13 ↔ Entfernen einer achsengeführten Totalendoprothese des Kniegelenks	80.13.99 ↔ Sonstige Arthrotomie des Handgelenks, sonstige
80.06.14 ↔ Entfernen einer unikondylären Schlittenprothese	80.14.00 ↔ Sonstige Arthrotomie von Hand und Fingern, n.n.bez.
80.06.15 ↔ Entfernen einer bikondylären Schlittenprothese	80.14.10 ↔ Arthrotomie von Hand und Fingern, Gelenkspülung mit Drainage
80.06.16 ↔ Entfernen eines kondylären Femurschildes mit Patella-Rückflächenersatz	80.14.99 ↔ Sonstige Arthrotomie von Hand und Fingern, sonstige
80.06.17 ↔ Entfernen eines Patella-Rückflächenersatz	80.15.00 ↔ Sonstige Arthrotomie der Hüfte, n.n.bez.
80.06.18 ↔ Entfernen des Inlays einer Knieendoprothese	80.15.10 ↔ Arthroskopische Arthrotomie der Hüfte, Gelenkspülung mit Drainage
80.06.1A ↔ Entfernen der Tibia- oder Femurkomponenten, sowie des Inlays einer unikondylären, resp. bikondylären Schlittenprothese oder einer Standard-Totalendoprothese des Knies	

80.15.11 ↔	Arthroskopische Arthrotomie der Hüfte, Entfernung freier Gelenkkörper	80.19.29 ↔	Sonstige Arthrotomie des Sternoklavikulargelenkes
80.15.12 ↔	Arthroskopische Arthrotomie der Hüfte, Einlegen oder Entfernen eines Medikamententrägers	80.19.30 ↔	Arthroskopische Arthrotomie des Iliosakralgelenkes, Gelenkspülung mit Drainage
80.15.20 ↔	Arthrotomie der Hüfte, Gelenkspülung mit Drainage	80.19.31 ↔	Arthroskopische Arthrotomie des Iliosakralgelenkes, Entfernung freier Gelenkkörper
80.15.21 ↔	Arthrotomie der Hüfte, Entfernung freier Gelenkkörper	80.19.32 ↔	Arthroskopische Arthrotomie des Iliosakralgelenkes, Einlegen oder Entfernen eines Medikamententrägers
80.15.99 ↔	Sonstige Arthrotomie der Hüfte, sonstige	80.19.40 ↔	Arthrotomie des Iliosakralgelenkes, Gelenkspülung mit Drainage
80.16.00 ↔	Sonstige Arthrotomie des Knies, n.n.bez.	80.19.41 ↔	Arthrotomie des Iliosakralgelenkes, Entfernung freier Gelenkkörper
80.16.10 ↔	Arthroskopische Arthrotomie des Kniegelenks, Gelenkspülung mit Drainage	80.19.49 ↔	Sonstige Arthrotomie des Iliosakralgelenkes
80.16.11 ↔	Arthroskopische Arthrotomie des Kniegelenks, Entfernung freier Gelenkkörper	80.19.52 ↔	Arthroskopische Arthrotomie an der Symphyse, Einlegen oder Entfernen eines Medikamententrägers
80.16.12 ↔	Arthroskopische Arthrotomie des Kniegelenks, Einlegen oder Entfernen eines Medikamententrägers	80.19.59 ↔	Sonstige Arthrotomie an der Symphyse
80.16.20 ↔	Arthrotomie des Kniegelenks, Gelenkspülung mit Drainage	80.19.90 ↔	Arthroskopische Arthrotomie an anderer bezeichneter Lokalisation, Gelenkspülung mit Drainage
80.16.21 ↔	Sonstige Arthrotomie des Knies, Arthrotomie des Kniegelenks, Entfernung freier Gelenkkörper	80.19.91 ↔	Arthroskopische Arthrotomie an anderer bezeichneter Lokalisation, Entfernung freier Gelenkkörper
80.16.99 ↔	Sonstige Arthrotomie des Knies, sonstige	80.19.92 ↔	Arthroskopische Arthrotomie an anderer bezeichneter Lokalisation, Einlegen oder Entfernen eines Medikamententrägers
80.17.10 ↔	Arthroskopische Arthrotomie des oberen Sprunggelenkes, Gelenkspülung mit Drainage	80.19.93 ↔	Arthrotomie an anderer bezeichneter Lokalisation, Gelenkspülung mit Drainage
80.17.11 ↔	Arthroskopische Arthrotomie des oberen Sprunggelenkes, Entfernung freier Gelenkkörper	80.19.94 ↔	Arthrotomie an anderer bezeichneter Lokalisation, Entfernung freier Gelenkkörper
80.17.12 ↔	Arthroskopische Arthrotomie des oberen Sprunggelenkes, Einlegen oder Entfernen eines Medikamententrägers	80.19.99 ↔	Sonstige Arthrotomie an anderer bezeichneter Lokalisation, sonstige
80.17.20 ↔	Arthrotomie des oberen Sprunggelenkes, Gelenkspülung mit Drainage	80.21 ↔	Arthroskopie der Schulter
80.17.21 ↔	Arthrotomie des oberen Sprunggelenkes, Entfernung freier Gelenkkörper	80.22 ↔	Arthroskopie des Ellenbogens
80.17.29 ↔	Sonstige Arthrotomie des oberen Sprunggelenkes	80.23 ↔	Arthroskopie des Handgelenks
80.17.30 ↔	Arthroskopische Arthrotomie des unteren Sprunggelenkes, Gelenkspülung mit Drainage	80.24 ↔	Arthroskopie von Hand- und Finger
80.17.31 ↔	Arthroskopische Arthrotomie des unteren Sprunggelenkes, Entfernung freier Gelenkkörper	80.25 ↔	Arthroskopie der Hüfte
80.17.32 ↔	Arthroskopische Arthrotomie des unteren Sprunggelenkes, Einlegen oder Entfernen eines Medikamententrägers	80.26 ↔	Arthroskopie des Knies
80.17.40 ↔	Arthrotomie des unteren Sprunggelenkes, Gelenkspülung mit Drainage	80.27 ↔	Arthroskopie des Sprunggelenks
80.17.41 ↔	Arthrotomie des unteren Sprunggelenkes, Entfernung freier Gelenkkörper	80.28 ↔	Arthroskopie von Fuss- und Zehen
80.17.49 ↔	Sonstige Arthrotomie des unteren Sprunggelenkes	80.29.10 ↔	Diagnostische Arthroskopie des Kiefergelenkes
80.17.99 ↔	Sonstige Arthrotomie des Sprunggelenks, sonstige	80.29.11 ↔	Diagnostische Arthroskopie eines Thoraxgelenkes
80.18.10 ↔	Arthroskopische Arthrotomie von Fuss und Zehen, Gelenkspülung mit Drainage	80.29.99 ↔	Arthroskopie an anderer bezeichneter Lokalisation, sonstige
80.18.11 ↔	Arthroskopische Arthrotomie von Fuss und Zehen, Entfernung freier Gelenkkörper	80.31.10 †↔	Perkutane (Nadel-) Biopsie an der Schulter
80.18.12 ↔	Arthroskopische Arthrotomie von Fuss und Zehen, Einlegen oder Entfernen eines Medikamententrägers	80.31.20 ↔	Arthroskopische Gelenkbiopsie an der Schulter
80.18.20 ↔	Arthrotomie von Fuss und Zehen, Gelenkspülung mit Drainage	80.31.30 ↔	Offene Gelenkbiopsie an der Schulter
80.18.21 ↔	Arthrotomie von Fuss und Zehen, Entfernung freier Gelenkkörper	80.31.99 ↔	Gelenkbiopsie an der Schulter, sonstige
80.18.99 ↔	Sonstige Arthrotomie von Fuss und Zehen, sonstige	80.32.10 †↔	Perkutane (Nadel-) Biopsie am Ellenbogen
80.19.00 ↔	Sonstige Arthrotomie an anderer bezeichneter Lokalisation, n.n.bez.	80.32.20 ↔	Arthroskopische Gelenkbiopsie am Ellenbogen
80.19.10 ↔	Arthroskopische Arthrotomie des Sternoklavikulargelenkes, Gelenkspülung mit Drainage	80.32.30 ↔	Offene Gelenkbiopsie am Ellenbogen
80.19.11 ↔	Arthroskopische Arthrotomie des Sternoklavikulargelenkes, Entfernung freier Gelenkkörper	80.32.99 ↔	Gelenkbiopsie am Ellenbogen, sonstige
80.19.12 ↔	Arthroskopische Arthrotomie des Sternoklavikulargelenkes, Einlegen oder Entfernen eines Medikamententrägers	80.33.10 †↔	Perkutane (Nadel-) Biopsie am Handgelenk
80.19.20 ↔	Arthrotomie des Sternoklavikulargelenkes, Gelenkspülung mit Drainage	80.33.20 ↔	Arthroskopische Gelenkbiopsie am Handgelenk
80.19.21 ↔	Arthrotomie des Sternoklavikulargelenkes, Entfernung freier Gelenkkörper	80.33.30 ↔	Offene Gelenkbiopsie am Handgelenk
		80.33.99 ↔	Gelenkbiopsie am Handgelenk, sonstige
		80.34.10 †↔	Perkutane (Nadel-) Biopsie an Hand und Finger
		80.34.20 ↔	Arthroskopische Gelenkbiopsie an Hand und Finger
		80.34.30 ↔	Offene Gelenkbiopsie an Hand und Finger
		80.34.99 ↔	Gelenkbiopsie an Hand und Finger, sonstige
		80.35.10 †↔	Perkutane (Nadel-) Biopsie an der Hüfte
		80.35.20 ↔	Arthroskopische Gelenkbiopsie an der Hüfte
		80.35.30 ↔	Offene Gelenkbiopsie an der Hüfte
		80.35.99 ↔	Gelenkbiopsie an der Hüfte, sonstige
		80.36.10 †↔	Perkutane (Nadel-) Biopsie am Knie
		80.36.20 ↔	Arthroskopische Gelenkbiopsie am Knie
		80.36.30 ↔	Offene Gelenkbiopsie am Knie
		80.36.99 ↔	Gelenkbiopsie am Knie, sonstige
		80.37.10 †↔	Perkutane (Nadel-) Biopsie am Sprunggelenk
		80.37.20 ↔	Arthroskopische Gelenkbiopsie am Sprunggelenk
		80.37.30 ↔	Offene Gelenkbiopsie am Sprunggelenk
		80.37.99 ↔	Gelenkbiopsie am Sprunggelenk, sonstige
		80.38.10 †↔	Perkutane (Nadel-) Biopsie an Fuss und Zehen

80.38.20 ↔	Arthroskopische Gelenkbiopsie an Fuss und Zehen	80.72.99 ↔	Synovektomie am Ellenbogen, sonstige
80.38.30 ↔	Offene Gelenkbiopsie an Fuss und Zehen	80.73.00 ↔	Synovektomie am Handgelenk, n.n.bez.
80.38.99 ↔	Gelenkbiopsie an Fuss und Zehen, sonstige	80.73.10 ↔	Arthroskopische Synovektomie am Handgelenk
80.39.10 ‡↔	Perkutane (Nadel-) Biopsie an anderer bezeichneter Lokalisation	80.73.20 ↔	Offene Synovektomie am Handgelenk
80.39.21 ↔	Arthroskopische Gelenkbiopsie am Sternoklavikulargelenk	80.73.99 ↔	Synovektomie am Handgelenk, sonstige
80.39.29 ↔	Sonstige arthroskopische Gelenkbiopsie an anderer bezeichneter Lokalisation	80.74 ↔	Synovektomie an Hand und Finger
80.39.30 ↔	Offene Gelenkbiopsie an anderer bezeichneter Lokalisation	80.75.00 ↔	Synovektomie an der Hüfte, n.n.bez.
80.39.99 ↔	Gelenkbiopsie an anderer, bezeichneter Lokalisation, sonstige	80.75.10 ↔	Arthroskopische Synovektomie an der Hüfte
80.41.10 ↔	Durchtrennung von Gelenkkapsel, Ligament oder Knorpel am Humeroglenoidalgelenk	80.75.20 ↔	Offene Synovektomie an der Hüfte
80.41.20 ↔	Durchtrennung von Gelenkkapsel, Ligament oder Knorpel am Akromioklavikulargelenk	80.75.99 ↔	Synovektomie an der Hüfte, sonstige
80.41.99 ↔	Durchtrennung von Gelenkkapsel, Ligament oder Knorpel an der Schulter, sonstige	80.76.00 ↔	Synovektomie am Knie, n.n.bez.
80.42 ↔	Durchtrennung von Gelenkkapsel, Ligament oder Knorpel am Ellenbogen	80.76.10 ↔	Arthroskopische Synovektomie am Kniegelenk
80.43.10 ↔	Durchtrennung von Gelenkkapsel, Ligament oder Knorpel am Handgelenk, Durchtrennung der Bänder der Handwurzel	80.76.11 ↔	Arthroskopische Synovektomie am proximalen Tibiofibulargelenk
80.43.99 ↔	Durchtrennung von Gelenkkapsel, Ligament oder Knorpel am Handgelenk, sonstige	80.76.20 ↔	Offene Synovektomie am Kniegelenk
80.44.10 ↔	Durchtrennung von Gelenkkapsel, Ligament oder Knorpel, Durchtrennung der Bänder der Mittelhand	80.76.21 ↔	Offene Synovektomie am proximalen Tibiofibulargelenk
80.44.11 ↔	Durchtrennung von Gelenkkapsel, Ligament oder Knorpel, Durchtrennung des Retinakulum flexorum	80.76.99 ↔	Synovektomie am Knie, sonstige
80.44.99 ↔	Durchtrennung von Gelenkkapsel, Ligament oder Knorpel an Hand und Fingern, sonstige	80.77.10 ↔	Arthroskopische Synovektomie am oberen Sprunggelenk
80.45 ↔	Durchtrennung von Gelenkkapsel, Ligament oder Knorpel an der Hüfte	80.77.11 ↔	Arthroskopische Synovektomie am unteren Sprunggelenk
80.46.10 ↔	Durchtrennung von Gelenkkapsel, Ligament oder Knorpel am Kniegelenk	80.77.20 ↔	Offene Synovektomie am oberen Sprunggelenk
80.46.20 ↔	Durchtrennung von Gelenkkapsel, Ligament oder Knorpel am proximalen Tibiofibulargelenk	80.77.21 ↔	Offene Synovektomie am unteren Sprunggelenk
80.46.99 ↔	Durchtrennung von Gelenkkapsel, Ligament oder Knorpel am Knie, sonstige	80.77.99 ↔	Synovektomie am Sprunggelenk, sonstige
80.47.10 ↔	Durchtrennung von Gelenkkapsel, Ligament oder Knorpel am oberen Sprunggelenk	80.78.10 ↔	Arthroskopische Synovektomie am Tarsometatarsalgelenk
80.47.20 ↔	Durchtrennung von Gelenkkapsel, Ligament oder Knorpel am unteren Sprunggelenk	80.78.11 ↔	Arthroskopische Synovektomie am Metatarsophalangealgelenk
80.47.99 ↔	Durchtrennung von Gelenkkapsel, Ligament oder Knorpel am Sprunggelenk, sonstige	80.78.19 ↔	Sonstige arthroskopische Synovektomie an Fuss und Zehen
80.48.10 ↔	Durchtrennung von Gelenkkapsel, Ligament oder Knorpel am Metatarsophalangealgelenk	80.78.20 ↔	Offene Synovektomie am Tarsometatarsalgelenk
80.48.20 ↔	Durchtrennung von Gelenkkapsel, Ligament oder Knorpel an einem Zehengelenk	80.78.21 ↔	Offene Synovektomie am Metatarsophalangealgelenk
80.48.99 ↔	Durchtrennung von Gelenkkapsel, Ligament oder Knorpel an Fuss und Zehen, sonstige	80.78.29 ↔	Sonstige offene Synovektomie an Fuss und Zehen
80.49.10 ↔	Durchtrennung von Gelenkkapsel, Ligament oder Knorpel am Sternoklavikulargelenk	80.78.99 ↔	Synovektomie an Fuss und Zehen, sonstige
80.49.20 ↔	Durchtrennung von Gelenkkapsel, Ligament oder Knorpel am Iliosakralgelenk	80.79.10 ↔	Arthroskopische Synovektomie am Sternoklavikulargelenk
80.49.30 ↔	Durchtrennung von Gelenkkapsel, Ligament oder Knorpel an der Symphyse	80.79.11 ↔	Arthroskopische Synovektomie am Iliosakralgelenk
80.6X.00 ↔	Meniskektomie am Knie, n.n.bez.	80.79.20 ↔	Offene Synovektomie am Sternoklavikulargelenk
80.6X.10 ↔	Meniskektomie am Knie, arthroskopisch, partiell	80.79.21 ↔	Offene Synovektomie am Iliosakralgelenk
80.6X.11 ↔	Meniskektomie am Knie, arthroskopisch, total	80.79.22 ↔	Offene Synovektomie an der Symphyse
80.6X.20 ↔	Meniskektomie am Knie, offen chirurgisch, partiell	80.81.10 ↔	Débridement am Humeroglenoidalgelenk
80.6X.21 ↔	Meniskektomie am Knie, offen chirurgisch, total	80.81.11 ↔	Zystenexstirpation am Humeroglenoidalgelenk
80.6X.99 ↔	Meniskektomie am Knie, sonstige	80.81.19 ↔	Sonstige lokale Exzision oder Destruktion am Humeroglenoidalgelenk
80.71.00 ↔	Synovektomie an der Schulter, n.n.bez.	80.81.20 ↔	Débridement am Akromioklavikulargelenk
80.71.10 ↔	Synovektomie am Humeroglenoidalgelenk	80.81.21 ↔	Zystenexstirpation am Akromioklavikulargelenk
80.71.11 ↔	Synovektomie am Akromioklavikulargelenk	80.81.29 ↔	Sonstige lokale Exzision oder Destruktion am Akromioklavikulargelenk
80.71.99 ↔	Synovektomie an der Schulter, sonstige	80.81.99 ↔	Sonstige lokale Exzision oder Destruktion einer Gelenksläsion an der Schulter, sonstige
80.72.00 ↔	Synovektomie am Ellenbogen, n.n.bez.	80.82.00 ↔	Sonstige lokale Exzision oder Destruktion einer Gelenksläsion am Ellenbogen, n.n.bez.
80.72.10 ↔	Arthroskopische Synovektomie am Ellenbogen	80.82.10 ↔	Arthroskopische lokale Exzision oder Destruktion einer Gelenksläsion am Ellenbogen
80.72.20 ↔	Offene Synovektomie am Ellenbogen	80.82.11 ↔	Débridement am Ellenbogengelenk
		80.82.12 ↔	Zystenexstirpation am Ellenbogengelenk
		80.82.99 ↔	Sonstige lokale Exzision oder Destruktion einer Gelenksläsion am Ellenbogen, sonstige
		80.83.00 ↔	Sonstige lokale Exzision oder Destruktion einer Gelenksläsion am Handgelenk, n.n.bez.
		80.83.10 ↔	Arthroskopische lokale Exzision oder Destruktion einer Gelenksläsion am Handgelenk
		80.83.11 ↔	Débridement am Handgelenk
		80.83.12 ↔	Zystenexstirpation am Handgelenk
		80.83.99 ↔	Sonstige lokale Exzision oder Destruktion einer Gelenksläsion am Handgelenk, sonstige
		80.84.00 ↔	Sonstige lokale Exzision oder Destruktion einer Gelenksläsion an Hand und Finger, n.n.bez.
		80.84.10 ↔	Débridement an Gelenken der Handwurzel

80.84.20 ↔ Débridement an sonstigen Gelenken der Hand und Finger	80.89.39 ↔ Sonstige lokale Exzision oder Destruktion an der Symphyse
80.84.99 ↔ Sonstige lokale Exzision oder Destruktion einer Gelenkläsion an Hand und Finger, sonstige	80.89.40 ↔ Arthroskopische lokale Exzision oder Destruktion einer Gelenkläsion an anderer bezeichneter Lokalisation
80.85.00 ↔ Sonstige lokale Exzision oder Destruktion einer Gelenkläsion an der Hüfte, n.n.bez.	80.91.10 ↔ Arthroskopische Exzision am Humeroglenoidalgelenk
80.85.10 ↔ Arthroskopische lokale Exzision oder Destruktion einer Gelenkläsion an der Hüfte	80.91.11 ↔ Sonstige Exzision am Humeroglenoidalgelenk
80.85.11 ↔ Débridement am Hüftgelenk	80.91.20 ↔ Arthroskopische Exzision am Akromioklavikulargelenk
80.85.12 ↔ Zystenexstirpation am Hüftgelenk	80.91.21 ↔ Sonstige Exzision am Akromioklavikulargelenk
80.85.21 ↔ Taillierung, Osteochondroplastik am Schenkelhals, arthroskopisch	80.92.10 ↔ Arthroskopische Exzision am Ellenbogen
80.85.22 ↔ Taillierung, Osteochondroplastik am Schenkelhals, offen chirurgisch	80.92.11 ↔ Entnahme eines Knorpeltransplantates am Ellenbogengelenk
80.85.99 ↔ Sonstige lokale Exzision oder Destruktion einer Gelenkläsion an der Hüfte, sonstige	80.93.11 ↔ Entnahme eines Knorpeltransplantates am Handgelenk
80.86.00 ↔ Sonstige lokale Exzision oder Destruktion einer Gelenkläsion am Knie, n.n.bez.	80.93.12 ↔ Resektion des Discus triangularis am Handgelenk
80.86.10 ↔ Arthroskopische lokale Exzision oder Destruktion am Kniegelenk	80.93.13 ↔ Exzision von Bändern am Handgelenk
80.86.11 ↔ Débridement am Kniegelenk	80.94.11 ↔ Exzision von Bändern an den Karpometakarpalgelenken
80.86.12 ↔ Zystenexstirpation am Kniegelenk	80.94.12 ↔ Exzision von Bändern von anderen Gelenken der Hand und Finger
80.86.13 ↔ Exzision eines Meniskusganglions am Kniegelenk	80.95.10 ↔ Arthroskopische Exzision am Hüftgelenk
80.86.99 ↔ Sonstige lokale Exzision oder Destruktion einer Gelenkläsion am Knie, sonstige	80.95.11 ↔ Entnahme eines Knorpeltransplantates am Hüftgelenk
80.87.10 ↔ Arthroskopische lokale Exzision oder Destruktion einer Gelenkläsion am oberen Sprunggelenk	80.95.99 ↔ Sonstige Exzision am Hüftgelenk, sonstige
80.87.11 ↔ Débridement am oberen Sprunggelenk	80.96.10 ↔ Arthroskopische Exzision am Kniegelenk
80.87.12 ↔ Zystenexstirpation am oberen Sprunggelenk	80.96.20 ↔ Entnahme eines Knorpeltransplantates am Kniegelenk, arthroskopisch
80.87.19 ↔ Sonstige lokale Exzision oder Destruktion einer Gelenkläsion am oberen Sprunggelenk	80.96.21 ↔ Entnahme eines Knorpeltransplantates am Kniegelenk, offen chirurgisch
80.87.20 ↔ Arthroskopische lokale Exzision oder Destruktion einer Gelenkläsion am unteren Sprunggelenk	80.97.10 ↔ Arthroskopische Exzision am oberen Sprunggelenk
80.87.21 ↔ Débridement am unteren Sprunggelenk	80.97.11 ↔ Sonstige Exzision am oberen Sprunggelenk
80.87.22 ↔ Zystenexstirpation am unteren Sprunggelenk	80.97.20 ↔ Arthroskopische Exzision am unteren Sprunggelenk
80.87.29 ↔ Sonstige lokale Exzision oder Destruktion einer Gelenkläsion am unteren Sprunggelenk	80.97.21 ↔ Sonstige Exzision am unteren Sprunggelenk
80.87.99 ↔ Sonstige lokale Exzision oder Destruktion einer Gelenkläsion am Sprunggelenk, sonstige	80.97.30 ↔ Entnahme eines Knorpeltransplantates am Sprunggelenk
80.88.10 ↔ Arthroskopische lokale Exzision oder Destruktion einer Gelenkläsion an Fuss und Zehen	80.97.99 ↔ Sonstige Exzision am Sprunggelenk, sonstige
80.88.20 ↔ Débridement am Metatarsophalangealgelenk	80.98.10 ↔ Arthroskopische Exzision an Fuss- und Zehengelenken
80.88.21 ↔ Zystenexstirpation am Metatarsophalangealgelenk	80.98.11 ↔ Sonstige Exzision am Metatarsophalangealgelenk
80.88.29 ↔ Sonstige lokale Exzision oder Destruktion am Metatarsophalangealgelenk	80.98.12 ↔ Sonstige Exzision an sonstigen Fussgelenken
80.88.30 ↔ Débridement an Zehengelenken	80.98.13 ↔ Sonstige Exzision an Zehengelenken
80.88.40 ↔ Débridement an sonstigen Fussgelenken	80.98.99 ↔ Sonstige Exzision an Fuss- und Zehengelenk, sonstige
80.88.50 ↔ Zystenexstirpation an sonstigen Gelenken von Fuss und Zehen	80.99.10 ↔ Arthroskopische Exzision am Sternoklavikulargelenk
80.88.59 ↔ Sonstige lokale Exzision oder Destruktion an sonstigen Gelenken von Fuss und Zehen	80.99.11 ↔ Sonstige Exzision am Sternoklavikulargelenk
80.88.99 ↔ Sonstige lokale Exzision oder Destruktion einer Gelenkläsion an Fuss und Zehen, sonstige	80.99.20 ↔ Arthroskopische Exzision am Iliosakralgelenk
80.89.00 ↔ Sonstige lokale Exzision oder Destruktion einer Gelenkläsion an anderer bezeichneter Lokalisation, n.n.bez.	80.99.21 ↔ Sonstige Exzision am Iliosakralgelenk
80.89.10 ↔ Arthroskopische lokale Exzision oder Destruktion einer Gelenkläsion am Sternoklavikulargelenk	80.99.30 ↔ Arthroskopische Exzision an der Symphyse
80.89.11 ↔ Débridement am Sternoklavikulargelenk	80.99.31 ↔ Sonstige Exzision an der Symphyse
80.89.12 ↔ Zystenexstirpation am Sternoklavikulargelenk	81.13 ↔ Subtalare Arthrodese
80.89.19 ↔ Sonstige lokale Exzision oder Destruktion am Sternoklavikulargelenk	81.14.11 ↔ Talo-naviculare Arthrodese
80.89.20 ↔ Arthroskopische lokale Exzision oder Destruktion einer Gelenkläsion am Iliosakralgelenk	81.14.12 ↔ Calcaneo-cuboidale Arthrodese
80.89.21 ↔ Débridement am Iliosakralgelenk	81.14.13 ↔ Talo-naviculare sowie calcaneo-cuboidale Arthrodese
80.89.22 ↔ Zystenexstirpation am Iliosakralgelenk	81.15.11 ↔ Tarsometatarsale Arthrodese, 1 Gelenk
80.89.29 ↔ Sonstige lokale Exzision oder Destruktion am Iliosakralgelenk	81.15.12 ↔ Tarsometatarsale Arthrodese, 2 Gelenke
80.89.30 ↔ Débridement an der Symphyse	81.15.13 ↔ Tarsometatarsale Arthrodese, 3 Gelenke
80.89.31 ↔ Zystenexstirpation an der Symphyse	81.15.14 ↔ Tarsometatarsale Arthrodese, 4 Gelenke
	81.15.15 ↔ Tarsometatarsale Arthrodese, 5 Gelenke
	81.16 ↔ Metatarsophalangeale Arthrodese
	81.17 ↔ Arthrodese an Fuss- und Sprunggelenk, sonstige
	81.18 ↔ Arthrodese am subtalaren Gelenk
	81.1A ↔ Arthrodese am oberen Sprunggelenk
	81.1B ↔ Tibio-talo-calcaneare Arthrodese
	81.1C ↔ Pantalare Arthrodese [Tibio-talo-calcaneare sowie talo-naviculare Arthrodese]
	81.1D.11 ↔ Talo-calcaneare sowie talo-naviculare Arthrodese
	81.1D.12 ↔ Talo-calcaneare, talo-naviculare sowie calcaneo-cuboidale Arthrodese

81.1D.13 ↔	Talo-calcaneare sowie naviculo-cuneiforme Arthroese mit talo-naviculare und calcaneo-cuboidale Arthroese	81.45.10 ↔	Rekonstruktion des vorderen Kreuzbandes mit autogener Patellarsehne, arthroskopisch
81.1D.14 ↔	Talo-calcaneare Arthroese, mit mindestens einem Lisfranc'schen Gelenk (Ossa metatarsalia mit Os cuboideum oder Ossa cuneiformia), mit talo-naviculare und calcaneo-cuboidale Arthroese	81.45.11 ↔	Rekonstruktion des hinteren Kreuzbandes mit autogener Patellarsehne, arthroskopisch
81.1D.15 ↔	Talo-calcaneare sowie naviculo-cuneiforme Arthroese, mit mindestens einem Lisfranc'schen Gelenk (Ossa metatarsalia mit Os cuboideum oder Ossa cuneiformia), mit talo-naviculare und calcaneo-cuboidale Arthroese	81.45.12 ↔	Rekonstruktion des vorderen Kreuzbandes mit Semitendinosus- und Gracilis-Sehne, arthroskopisch
81.1E.11 ↔	Naviculo-cuneiforme Arthroese, 1 bis 2 Gelenke	81.45.13 ↔	Rekonstruktion des hinteren Kreuzbandes mit Semitendinosus- und Gracilis-Sehne, arthroskopisch
81.1E.12 ↔	Naviculo-cuneiforme Arthroese, alle 3 Gelenke	81.45.14 ↔	Rekonstruktion des vorderen Kreuzbandes mit alloplastischem Bandersatz und alloplastischer Bandunterstützung, arthroskopisch
81.21 ↔	Hüft-Arthroese	81.45.19 ↔	Sonstige Rekonstruktion an den Kreuzbändern, arthroskopisch
81.22 ↔	Knie-Arthroese	81.45.20 ↔	Rekonstruktion des vorderen Kreuzbandes mit autogener Patellarsehne, offen chirurgisch
81.23 ↔	Schulter-Arthroese	81.45.21 ↔	Rekonstruktion des hinteren Kreuzbandes mit autogener Patellarsehne, offen chirurgisch
81.24 ↔	Ellenbogen-Arthroese	81.45.22 ↔	Rekonstruktion des vorderen Kreuzbandes mit Semitendinosus- und Gracilis-Sehne, offen chirurgisch
81.25.09 ↔	Arthroese am Radiokarpalgelenk, sonstige	81.45.23 ↔	Rekonstruktion des hinteren Kreuzbandes mit Semitendinosus- und Gracilis-Sehne, offen chirurgisch
81.25.11 ↔	Arthroese am Radiokarpalgelenk, vollständig	81.45.24 ↔	Rekonstruktion des vorderen Kreuzbandes mit alloplastischem Bandersatz und alloplastischer Bandunterstützung, offen chirurgisch
81.25.21 ↔	Arthroese am Radiokarpalgelenk, Teilarthroese	81.45.29 ↔	Sonstige Rekonstruktion an den Kreuzbändern, offen chirurgisch
81.26.09 ↔	Arthroese am Karpometakarpalgelenk, sonstige	81.45.99 ↔	Sonstige Rekonstruktion an den Kreuzbändern, sonstige
81.26.11 ↔	Arthroese am Karpometakarpalgelenk, intrakarpale Arthroese	81.46 ↔	Sonstige Rekonstruktion am Kollateralband
81.27 ↔	Arthroese am Metakarpophalangealgelenk	81.47.10 ↔	Refixation eines osteochondralen Fragmentes am Kniegelenk
81.28 ↔	Interphalangeal-Arthroese	81.47.11 ↔	Refixation eines osteochondralen Fragmentes am Kniegelenk, arthroskopisch
81.29.10 ↔	Arthroese am Iliosakralgelenk	81.47.12 ↔	Subchondrale Spongiosaplastik am Kniegelenk
81.29.20 ↔	Arthroese an der Symphyse	81.47.13 ↔	Subchondrale Spongiosaplastik am Kniegelenk, arthroskopisch
81.29.99 ↔	Arthroese an anderen näher bezeichneten Gelenken, sonstige	81.47.14 ↔	Meniskusrefixation, offen chirurgisch
81.40.00 ↔	Rekonstruktion am Hüftgelenk, n.n.bez.	81.47.15 ↔	Meniskusrefixation, arthroskopisch
81.40.10 ↔	Refixation eines osteochondralen Fragmentes am Hüftgelenk, arthroskopisch	81.47.16 ↔	Meniskustransplantation
81.40.11 ↔	Refixation eines osteochondralen Fragmentes am Hüftgelenk, offen chirurgisch	81.47.19 ↔	Knöcherner Refixation eines Kreuzbandes, offen chirurgisch
81.40.16 ↔	Knorpelglättung am Hüftgelenk, arthroskopisch	81.47.20 ↔	Knöcherner Refixation eines Kreuzbandes, arthroskopisch
81.40.17 ↔	Knorpelglättung am Hüftgelenk, offen chirurgisch	81.47.21 ↔	Knorpelglättung am Kniegelenk, offen chirurgisch
81.40.18 ↔	Subchondrale Knocheneröffnung am Hüftgelenk, arthroskopisch	81.47.22 ↔	Knorpelglättung am Kniegelenk, arthroskopisch
81.40.19 ↔	Subchondrale Knocheneröffnung am Hüftgelenk, offen chirurgisch	81.47.23 ↔	Subchondrale Knocheneröffnung am Kniegelenk, offen chirurgisch
81.40.20 ↔	Subchondrale Knocheneröffnung am Hüftgelenk mit Einbringen eines azellulären Implantats, arthroskopisch	81.47.24 ↔	Subchondrale Knocheneröffnung am Kniegelenk, arthroskopisch
81.40.21 ↔	Subchondrale Knocheneröffnung am Hüftgelenk mit Einbringen eines azellulären Implantats, offen chirurgisch	81.47.25 ↔	Subchondrale Knocheneröffnung am Kniegelenk mit Einbringen eines azellulären Implantats, arthroskopisch
81.40.30 ↔	Arthroplastik am Hüftgelenk mit Osteotomie des Beckens, sonstige Osteotomie	81.47.26 ↔	Implantation eines patientenindividuellen metallischen Knorpelersatzes am Kniegelenk
81.40.31 ↔	Arthroplastik am Hüftgelenk mit Osteotomie des Beckens, Tripelosteotomie	81.47.27 ↔	Resektionsarthroplastik am Kniegelenk
81.40.32 ↔	Pfannendachplastik am Hüftgelenk	81.47.28 ↔	Subchondrale Knocheneröffnung am Kniegelenk mit Einbringen eines azellulären Implantats, offen chirurgisch
81.40.33 ↔	Girdlestone-Resektion am Hüftgelenk, primär	81.47.2A ↔	Implantation eines nicht-patientenindividuellen metallischen Knorpelersatzes am Kniegelenk
81.40.34 ↔	Rekonstruktion des Labrum acetabulare, offen chirurgisch	81.47.30 ↔	Sonstige Refixation und Naht am Kapselbandapparat des Kniegelenks
81.40.35 ↔	Rekonstruktion des Labrum acetabulare, arthroskopisch	81.47.31 ↔	Sonstige Bandplastik am Kniegelenk, offen chirurgisch
81.40.99 ↔	Rekonstruktion am Hüftgelenk, sonstige	81.47.40 ↔	Sonstige Rekonstruktion am Kniegelenk, Patella und ihr Halteapparat
81.42 ↔	Five-in-one Rekonstruktion am Kniegelenk	81.47.60 ↔	Trochleaplastik am Kniegelenk mit Arthrotomie, Osteotomie des distalen Femurs mit oder ohne subchondraler Spongiosaplastik
81.43 ↔	Rekonstruktion am Kniegelenk nach unhappy triad		
81.44.10 ↔	Stabilisierung der Patella, Retinakulumspaltung, lateral		
81.44.11 ↔	Stabilisierung der Patella, Retinakulumspaltung, lateral mit Zügelungsoperation		
81.44.12 ↔	Stabilisierung der Patella, Verlagerung des Patellarsehnenansatzes		
81.44.13 ↔	Stabilisierung der Patella, Verlagerung des Patellarsehnenansatzes mit Knochenspan		
81.44.14 ↔	Stabilisierung der Patella mittels MPFL [Mediales Patello-Femorales Ligament]-Plastik		
81.44.99 ↔	Stabilisierung der Patella, sonstige		

81.47.90 ↔	Sonstige Rekonstruktion am Kniegelenk, arthroskopisch	81.52.51 ↔	Implantation einer Stütz- oder Pfannendachschale einer Hüftendoprothese bei einem Wechsel
81.47.99 ↔	Sonstige Rekonstruktion am Kniegelenk, sonstige	81.52.52 ↔	Implantation des Inlays einer Hüftendoprothese bei einem Wechsel
81.49.10 ↔	Refixation eines osteochondralen Fragmentes, oberes Sprunggelenk, arthroskopisch	81.52.53 ↔	Implantation des Kopfs einer Hüftendoprothese bei einem Wechsel
81.49.11 ↔	Refixation eines osteochondralen Fragmentes, oberes Sprunggelenk, offen chirurgisch	81.52.54 ↔	Implantation von Kopf sowie Inlay einer Hüftendoprothese bei einem Wechsel
81.49.12 ↔	Refixation eines osteochondralen Fragmentes, unteres Sprunggelenk, arthroskopisch	81.52.55 ↔	Implantation von Kopf, Inlay sowie Pfanne einer Hüftendoprothese bei einem Wechsel
81.49.13 ↔	Refixation eines osteochondralen Fragmentes, unteres Sprunggelenk, offen chirurgisch	81.52.56 ↔	Implantation von Inlay sowie Pfanne einer Hüftendoprothese bei einem Wechsel
81.49.26 ↔	Subchondrale Knocheneröffnung, oberes Sprunggelenk, arthroskopisch	81.52.57 ↔	Implantation von Stütz- oder Pfannendachschale sowie Pfanne einer Hüftendoprothese bei einem Wechsel
81.49.27 ↔	Subchondrale Knocheneröffnung, oberes Sprunggelenk, offen chirurgisch	81.52.58 ↔	Implantation von Stütz- oder Pfannendachschale, Pfanne sowie Kopf einer Hüftendoprothese bei einem Wechsel
81.49.28 ↔	Subchondrale Knocheneröffnung, unteres Sprunggelenk, arthroskopisch	81.52.59 ↔	Implantation von Teilkomponenten einer Hüftendoprothese bei einem Wechsel, sonstige
81.49.29 ↔	Subchondrale Knocheneröffnung, unteres Sprunggelenk, offen chirurgisch	81.52.5A ↔	Implantation von Schaft sowie Kopf einer Hüftendoprothese bei einem Wechsel
81.49.30 ↔	Subchondrale Knocheneröffnung mit Einbringen eines azellulären Implantats, oberes Sprunggelenk, arthroskopisch	81.52.5B ↔	Implantation von Schaft, Kopf sowie Inlay einer Hüftendoprothese bei einem Wechsel
81.49.31 ↔	Subchondrale Knocheneröffnung mit Einbringen eines azellulären Implantats, unteres Sprunggelenk, arthroskopisch	81.53 ↔	Revision ohne Ersatz einer Hüftendoprothese
81.49.32 ↔	Resektionsarthroplastik am Sprunggelenk	81.54.00 ↔	Implantation einer Endoprothese des Kniegelenks, n.n.bez.
81.49.33 ↔	Refixation und Plastik am Kapselbandapparat des oberen Sprunggelenkes	81.54.21 ↔	Erstimplantation einer Standard-Totalendoprothese des Kniegelenks
81.49.34 ↔	Subchondrale Knocheneröffnung mit Einbringen eines azellulären Implantats, oberes Sprunggelenk, offen chirurgisch	81.54.22 ↔	Erstimplantation einer Sonder-Totalendoprothese des Kniegelenks
81.49.35 ↔	Subchondrale Knocheneröffnung mit Einbringen eines azellulären Implantats, unteres Sprunggelenk, offen chirurgisch	81.54.23 ↔	Erstimplantation einer achsengeführten Totalendoprothese des Kniegelenks
81.49.99 ↔	Sonstige Rekonstruktion am Sprunggelenk, sonstige	81.54.24 ↔	Erstimplantation einer unikondylären Schlittenprothese am Kniegelenk
81.51.00 ↔	Implantation einer Totalendoprothese des Hüftgelenks, n.n.bez.	81.54.25 ↔	Erstimplantation einer bikondylären Schlittenprothese am Kniegelenk
81.51.11 ↔	Erstimplantation einer Totalendoprothese des Hüftgelenks	81.54.26 ↔	Erstimplantation eines kondylären Femurschildes mit Patella-Rückflächenersatz
81.51.12 ↔	Erstimplantation einer Totalendoprothese des Hüftgelenks, Sonderprothese	81.54.27 ↔	Erstimplantation eines Patella-Rückflächenersatzes
81.51.13 ↔	Erstimplantation einer Oberflächenersatzprothese	81.54.28 ↔	Erstimplantation eines isolierten Ersatzes der femoralen Gleitfläche
81.51.19 ↔	Erstimplantation einer Totalendoprothese des Hüftgelenks, sonstige	81.54.29 ↔	Erstimplantation einer Knieendoprothese, sonstige
81.51.21 ↔	Implantation einer Totalendoprothese des Hüftgelenks bei einem Prothesenwechsel	81.54.31 ↔	Implantation einer Standard-Totalendoprothese des Kniegelenks bei einem Prothesenwechsel
81.51.22 ↔	Implantation einer Totalendoprothese des Hüftgelenks, Sonderprothese bei einem Prothesenwechsel	81.54.32 ↔	Implantation einer Sonder-Totalendoprothese des Kniegelenks bei einem Prothesenwechsel
81.51.23 ↔	Implantation einer Oberflächenersatzprothese bei einem Prothesenwechsel	81.54.33 ↔	Implantation einer achsengeführten Totalendoprothese des Kniegelenks bei einem Prothesenwechsel
81.51.29 ↔	Implantation einer Totalendoprothese des Hüftgelenks bei einem Prothesenwechsel, sonstige	81.54.34 ↔	Implantation einer unikondylären Schlittenprothese bei einem Prothesenwechsel
81.52.00 ↔	Implantation einer Teilprothese des Hüftgelenks, Implantation von Teilkomponenten einer Hüftendoprothese, n.n.bez.	81.54.35 ↔	Implantation einer bikondylären Schlittenprothese bei einem Prothesenwechsel
81.52.21 ↔	Erstimplantation einer Monokopfprothese	81.54.39 ↔	Implantation einer Knieendoprothese bei einem Prothesenwechsel, sonstige
81.52.22 ↔	Erstimplantation einer Duokopfprothese	81.54.42 ↔	Implantation eines Patella-Rückflächenersatz bei einem Wechsel
81.52.29 ↔	Erstimplantation einer Teilprothese des Hüftgelenks, sonstige	81.54.43 ↔	Implantation des Inlays einer Knieendoprothese bei einem Wechsel
81.52.31 ↔	Erstimplantation einer Stütz- oder Pfannendachschale einer Hüftendoprothese	81.54.44 ↔	Implantation der Tibia- oder Femurkomponenten, sowie des Inlays einer unikondylären oder bikondylären Schlittenprothese oder einer Standard-Totalendoprothese des Knies bei einem Wechsel
81.52.39 ↔	Erstimplantation einer Teilkomponente einer Hüftendoprothese, sonstige	81.54.45 ↔	Implantation der Tibia- oder Femurkomponenten, sowie des Inlays einer Sonder-Totalendoprothese oder einer achsengeführten Totalendoprothese des Knies, bei einem Wechsel
81.52.41 ↔	Implantation einer Monokopfprothese bei einem Prothesenwechsel	81.54.46 ↔	Implantation eines isolierten Ersatzes der femoralen Gleitfläche bei einem Wechsel
81.52.42 ↔	Implantation einer Duokopfprothese bei einem Prothesenwechsel		
81.52.49 ↔	Implantation einer Teilprothese des Hüftgelenks bei einem Prothesenwechsel, sonstige		

81.54.47 ↔	Implantation eines kondylären Femurschildes mit Patella-Rückflächenersatz bei einem Wechsel	81.81.36 ↔	Implantation von Komponenten einer Totalendoprothese des Schultergelenks, bei einem Wechsel, 1 Komponente
81.54.49 ↔	Implantation von Teilkomponenten einer Knieendoprothese bei einem Wechsel, sonstige	81.81.37 ↔	Implantation von Komponenten einer Totalendoprothese des Schultergelenks, bei einem Wechsel, 2 Komponenten
81.55 ↔	Revision ohne Ersatz einer Knieendoprothese	81.81.38 ↔	Implantation von Komponenten einer Totalendoprothese des Schultergelenks, bei einem Wechsel, 3 Komponenten
81.56 ↔	Totalprothese des oberen Sprunggelenks	81.82.00 ↔	Plastische Rekonstruktion und Refixation am Kapselbandapparat des Schultergelenks, n.n.bez.
81.57.10 ↔	Gelenkersatz an Fuss und Zehen, Fusswurzelendoprothese	81.82.09 ↔	Plastische Rekonstruktion und Refixation am Kapselbandapparat des Schultergelenks, sonstige
81.57.11 ↔	Gelenkersatz an Fuss und Zehen, Vorfuss- oder Zehenendoprothese	81.82.31 ↔	Refixation des Labrum glenoidale, arthroskopisch
81.57.99 ↔	Gelenkersatz an Fuss und Zehen, sonstige	81.82.32 ↔	Erweiterung des subakromialen Raumes, arthroskopisch
81.59.10 ↔	Revision des Gelenkersatzes der unteren Extremitäten, ohne Wechsel	81.82.33 ↔	Kapselraffung mit Fixation am Glenoid, arthroskopisch
81.59.11 ↔	Revision und Wechsel einer Sprunggelenkendoprothese	81.82.34 ↔	Implantation Ballon-Implantat als Abstandshalter am Schultergelenk, arthroskopisch
81.59.12 ↔	Revision und Wechsel einer Fusswurzelendoprothese	81.82.35 ↔	Plastische Rekonstruktion der Rotatorenmanschette, arthroskopisch
81.59.13 ↔	Revision und Wechsel einer Vorfuss- oder Zehenendoprothese	81.82.41 ↔	Refixation des Labrum glenoidale, offen chirurgisch
81.71.00 ↔	Arthroplastik mit Implantat am Metakarpophalangeal- und Interphalangealgelenk, n.n.bez.	81.82.42 ↔	Vordere und hintere Pfannenrandplastik, Schultergelenk, offen chirurgisch
81.71.10 ↔	Implantation einer sonstigen Fingergelenkendoprothese	81.82.43 ↔	Vordere und hintere Kapselplastik, Schultergelenk, offen chirurgisch
81.71.99 ↔	Arthroplastik mit Implantat am Metakarpophalangeal- und Interphalangealgelenk, sonstige	81.82.44 ↔	Akromioplastik mit Durchtrennung des Ligamentum coracoacromiale, offen chirurgisch
81.72 ↔	Arthroplastik ohne Implantat am Metakarpophalangeal- und Interphalangealgelenk	81.82.45 ↔	Plastische Rekonstruktion der Rotatorenmanschette, offen chirurgisch
81.73 ↔	Totaler Handgelenkersatz	81.82.46 ↔	Plastische Rekonstruktion der Rotatorenmanschette, Transfer der Sehne des Musculus latissimus dorsi
81.74.00 ↔	Arthroplastik mit Implantat am Karpokarpal- oder Karpometakarpalgelenk, n.n.bez.	81.82.47 ↔	Plastische Rekonstruktion der Rotatorenmanschette, Transfer der Sehne des Musculus pectoralis major
81.74.10 ↔	Implantation einer Daumensattelgelenkendoprothese	81.83.00 ↔	Sonstiger Eingriff am Schultergelenk, n.n.bez.
81.74.21 ↔	Arthroplastik mit Implantat am Radiokarpal- oder Karpokarpalgelenk	81.83.10 ↔	Refixation eines osteochondralen Fragmentes, Humeroglenoidalgelenk, arthroskopisch
81.74.99 ↔	Arthroplastik mit Implantat am Karpokarpal- oder Karpometakarpalgelenk, sonstige	81.83.11 ↔	Refixation eines osteochondralen Fragmentes, Humeroglenoidalgelenk, offen chirurgisch
81.75 ↔	Arthroplastik ohne Implantat am Karpokarpal- oder Karpometakarpalgelenk	81.83.12 ↔	Refixation eines osteochondralen Fragmentes, Akromioklavikulargelenk, arthroskopisch
81.79 ↔	Sonstige Rekonstruktion an Hand, Fingern und Handgelenk	81.83.13 ↔	Refixation eines osteochondralen Fragmentes, Akromioklavikulargelenk, offen chirurgisch
81.80.00 ↔	Implantation Totalendoprothese Schultergelenk, n.n.bez.	81.83.22 ↔	Knorpelglättung, Humeroglenoidalgelenk, arthroskopisch
81.80.09 ↔	Implantation Totalendoprothese Schultergelenk, sonstige	81.83.23 ↔	Knorpelglättung, Humeroglenoidalgelenk, offen chirurgisch
81.80.11 ↔	Erstimplantation Totalendoprothese Schultergelenk, anatomisch	81.83.26 ↔	Subchondrale Knocheneröffnung, Humeroglenoidalgelenk, arthroskopisch
81.80.12 ↔	Erstimplantation Totalendoprothese Schultergelenk, invers	81.83.27 ↔	Subchondrale Knocheneröffnung, Humeroglenoidalgelenk, offen chirurgisch
81.80.13 ↔	Erstimplantation Totalendoprothese Schultergelenk, Sonderprothese	81.83.28 ↔	Subchondrale Knocheneröffnung, Akromioklavikulargelenk, arthroskopisch
81.80.21 ↔	Implantation Totalendoprothese Schultergelenk, anatomisch, bei Prothesenwechsel	81.83.29 ↔	Subchondrale Knocheneröffnung, Akromioklavikulargelenk, offen chirurgisch
81.80.22 ↔	Implantation Totalendoprothese Schultergelenk, invers, bei Prothesenwechsel	81.83.30 ↔	Subchondrale Knocheneröffnung mit Einbringen eines azellulären Implantats, Humeroglenoidalgelenk, arthroskopisch
81.80.23 ↔	Implantation Totalendoprothese Schultergelenk, Sonderprothese, bei Prothesenwechsel	81.83.31 ↔	Subchondrale Knocheneröffnung mit Einbringen eines azellulären Implantats, Akromioklavikulargelenk, arthroskopisch
81.81.00 ↔	Implantation Partielle Prothese Schultergelenk, n.n.bez.	81.83.35 ↔	Subchondrale Knocheneröffnung mit Einbringen eines azellulären Implantats, Humeroglenoidalgelenk, offen chirurgisch
81.81.09 ↔	Implantation Partielle Prothese Schultergelenk, sonstige	81.83.36 ↔	Subchondrale Knocheneröffnung mit Einbringen eines azellulären Implantats, Akromioklavikulargelenk, offen chirurgisch
81.81.11 ↔	Erstimplantation Oberflächenersatzprothese	81.83.40 ↔	Resektionsarthroplastik am Schultergelenk
81.81.12 ↔	Erstimplantation Humeruskopfprothese	81.83.51 ↔	Stabilisierung des Akromioklavikulargelenks durch Fixationsverfahren, arthroskopisch assistiert
81.81.13 ↔	Erstimplantation Glenoidprothese		
81.81.21 ↔	Implantation Oberflächenersatzprothese, bei Prothesenwechsel		
81.81.22 ↔	Implantation Humeruskopfprothese, bei Prothesenwechsel		
81.81.23 ↔	Implantation Glenoidprothese, bei Prothesenwechsel		

81.83.99 ↔ Sonstiger Eingriff am Schultergelenk, sonstige	81.96.1A ↔ Sonstige Rekonstruktion an Gelenken, Sternoklavikulargelenk, Subchondrale Knocheneröffnung, arthroskopisch
81.84 ↔ Totalprothese des Ellenbogens	81.96.1B ↔ Sonstige Rekonstruktion an Gelenken, Sternoklavikulargelenk, Subchondrale Knocheneröffnung, offen chirurgisch
81.85.00 ↔ Sonstige Rekonstruktion am Ellenbogen, n.n.bez.	81.96.1C ↔ Sonstige Rekonstruktion an Gelenken, Sternoklavikulargelenk, Subchondrale Knocheneröffnung mit Einbringen eines azellulären Implantats, arthroskopisch
81.85.10 ↔ Refixation eines osteochondralen Fragmentes am Ellenbogen, arthroskopisch	81.96.1D ↔ Sonstige Rekonstruktion an Gelenken, Sternoklavikulargelenk, Subchondrale Knocheneröffnung mit Einbringen eines azellulären Implantats, offen chirurgisch
81.85.11 ↔ Refixation eines osteochondralen Fragmentes am Ellenbogen, offen chirurgisch	81.96.20 ↔ Sonstige Rekonstruktion an Gelenken, Handgelenk, n.n.bez.
81.85.18 ↔ Subchondrale Knocheneröffnung am Ellenbogen, arthroskopisch	81.96.21 ↔ Sonstige Rekonstruktion an Gelenken, Handgelenk, Refixation eines osteochondralen Fragmentes, arthroskopisch
81.85.19 ↔ Subchondrale Knocheneröffnung am Ellenbogen, offen chirurgisch	81.96.22 ↔ Sonstige Rekonstruktion an Gelenken, Handgelenk, Refixation eines osteochondralen Fragmentes, offen chirurgisch
81.85.20 ↔ Subchondrale Knocheneröffnung am Ellenbogen mit Einbringen eines azellulären Implantats, arthroskopisch	81.96.29 ↔ Sonstige Rekonstruktion an Gelenken, Handgelenk, sonstige
81.85.21 ↔ Resektionsarthroplastik am Ellenbogengelenk	81.96.2A ↔ Sonstige Rekonstruktion an Gelenken, Handgelenk, Subchondrale Knocheneröffnung, arthroskopisch
81.85.22 ↔ Subchondrale Knocheneröffnung am Ellenbogen mit Einbringen eines azellulären Implantats, offen chirurgisch	81.96.2B ↔ Sonstige Rekonstruktion an Gelenken, Handgelenk, Subchondrale Knocheneröffnung, offen chirurgisch
81.85.30 ↔ Prothetischer Ersatz der distalen Humerusgelenkfläche	81.96.2C ↔ Sonstige Rekonstruktion an Gelenken, Handgelenk, Subchondrale Knocheneröffnung mit Einbringen eines azellulären Implantats, arthroskopisch
81.85.31 ↔ Sonstige Rekonstruktion am Ellenbogen, Radiuskopfprothese	81.96.2D ↔ Sonstige Rekonstruktion an Gelenken, Handgelenk, Ulnakopfprothese
81.85.99 ↔ Sonstige Rekonstruktion am Ellenbogen, sonstige	81.96.2E ↔ Sonstige Rekonstruktion an Gelenken, Handgelenk, Subchondrale Knocheneröffnung mit Einbringen eines azellulären Implantats, offen chirurgisch
81.93.10 ↔ Naht des Bandapparates der Klavikula	81.96.30 ↔ Sonstige Rekonstruktion an Gelenken, Iliosakralgelenk, n.n.bez.
81.93.20 ↔ Naht des radioulnaren Ringbandes	81.96.31 ↔ Sonstige Rekonstruktion an Gelenken, Iliosakralgelenk, Refixation eines osteochondralen Fragmentes, arthroskopisch
81.93.21 ↔ Naht des distalen radioulnaren Bandapparates	81.96.32 ↔ Sonstige Rekonstruktion an Gelenken, Iliosakralgelenk, Refixation eines osteochondralen Fragmentes, offen chirurgisch
81.93.30 ↔ Naht an Kapsel oder Ligament der oberen Extremitäten, Handwurzel und Mittelhand	81.96.39 ↔ Sonstige Rekonstruktion an Gelenken, Iliosakralgelenk, sonstige
81.93.99 ↔ Naht an Kapsel oder Ligament der oberen Extremitäten, sonstige	81.96.3A ↔ Sonstige Rekonstruktion an Gelenken, Iliosakralgelenk, Subchondrale Knocheneröffnung, arthroskopisch
81.94 ↔ Naht an Kapsel oder Ligament von Sprunggelenk oder Fuss	81.96.3B ↔ Sonstige Rekonstruktion an Gelenken, Iliosakralgelenk, subchondrale Knocheneröffnung, offen chirurgisch
81.95.00 ↔ Naht an Kapsel oder Ligament der übrigen unteren Extremitäten, n.n.bez.	81.96.3C ↔ Sonstige Rekonstruktion an Gelenken, Iliosakralgelenk, subchondrale Knocheneröffnung mit Einbringen eines azellulären Implantats, arthroskopisch
81.95.09 ↔ Naht an Kapsel oder Ligament der übrigen unteren Extremitäten, sonstige	81.96.3D ↔ Sonstige Rekonstruktion an Gelenken, Iliosakralgelenk, subchondrale Knocheneröffnung mit Einbringen eines azellulären Implantats, offen chirurgisch
81.95.10 ↔ Naht des vorderen Kreuzbandes des Knies, arthroskopisch	81.96.41 ↔ Sonstige Rekonstruktion an Gelenken, Proximales Tibiofibulargelenk, Refixation eines osteochondralen Fragmentes, arthroskopisch
81.95.11 ↔ Naht des vorderen Kreuzbandes des Knies, offen chirurgisch	81.96.42 ↔ Sonstige Rekonstruktion an Gelenken, Proximales Tibiofibulargelenk, Refixation eines osteochondralen Fragmentes, offen chirurgisch
81.95.12 ↔ Naht des hinteren Kreuzbandes des Knies, arthroskopisch	81.96.49 ↔ Sonstige Rekonstruktion an Gelenken, Proximales Tibiofibulargelenk, sonstige
81.95.13 ↔ Naht des hinteren Kreuzbandes des Knies, offen chirurgisch	81.96.4A ↔ Sonstige Rekonstruktion an Gelenken, Proximales Tibiofibulargelenk, Subchondrale Knocheneröffnung, arthroskopisch
81.95.14 ↔ Naht des medialen Kapselbandapparates mit Einbezug des Meniskus, arthroskopisch	
81.95.15 ↔ Naht des medialen Kapselbandapparates mit Einbezug des Meniskus, offen chirurgisch	
81.95.16 ↔ Naht des lateralen Kapselbandapparates des Knies, arthroskopisch	
81.95.17 ↔ Naht des lateralen Kapselbandapparates des Knies, offen chirurgisch	
81.95.18 ↔ Naht des dorsalen Kapselbandapparates des Knies, offen chirurgisch	
81.95.1A ↔ Naht des dorsalen Kapselbandapparates des Knies, arthroskopisch	
81.95.21 ↔ Naht an Kapsel oder Ligament der Hüfte, offen chirurgisch	
81.95.22 ↔ Naht an Kapsel oder Ligament der Hüfte, arthroskopisch	
81.96.10 ↔ Sonstige Rekonstruktion an Gelenken, Sternoklavikulargelenk, n.n.bez.	
81.96.11 ↔ Sonstige Rekonstruktion an Gelenken, Sternoklavikulargelenk, Refixation eines osteochondralen Fragmentes, arthroskopisch	
81.96.12 ↔ Sonstige Rekonstruktion an Gelenken, Sternoklavikulargelenk, Refixation eines osteochondralen Fragmentes, offen chirurgisch	
81.96.19 ↔ Sonstige Rekonstruktion an Gelenken, Sternoklavikulargelenk, sonstige	

81.96.4B ↔ Sonstige Rekonstruktion an Gelenken, Proximales Tibiofibulargelenk, Subchondrale Knocheneröffnung, offen chirurgisch	81.96.7D ↔ Sonstige Rekonstruktion an Gelenken, sonstige Gelenke des Fusses, subchondrale Knocheneröffnung mit Einbringen eines azellulären Implantats, offen chirurgisch
81.96.4C ↔ Sonstige Rekonstruktion an Gelenken, Proximales Tibiofibulargelenk, Subchondrale Knocheneröffnung mit Einbringen eines azellulären Implantats, arthroskopisch	81.96.80 ↔ Sonstige Rekonstruktion an anderen näher bezeichneten Gelenken, n.n.bez.
81.96.4D ↔ Sonstige Rekonstruktion an Gelenken, Proximales Tibiofibulargelenk, Subchondrale Knocheneröffnung mit Einbringen eines azellulären Implantats, offen chirurgisch	81.96.81 ↔ Sonstige Rekonstruktion an anderen näher bezeichneten Gelenken, Refixation eines osteochondralen Fragmentes, arthroskopisch
81.96.51 ↔ Sonstige Rekonstruktion an Gelenken, Metatarsophalangealgelenk, Refixation eines osteochondralen Fragmentes, arthroskopisch	81.96.82 ↔ Sonstige Rekonstruktion an anderen näher bezeichneten Gelenken, Refixation eines osteochondralen Fragmentes, offen chirurgisch
81.96.52 ↔ Sonstige Rekonstruktion an Gelenken, Metatarsophalangealgelenk, Refixation eines osteochondralen Fragmentes, offen chirurgisch	81.96.89 ↔ Sonstige Rekonstruktion an anderen näher bezeichneten Gelenken, sonstige
81.96.59 ↔ Sonstige Rekonstruktion an Gelenken, Metatarsophalangealgelenk, sonstige	81.96.8A ↔ Sonstige Rekonstruktion an anderen näher bezeichneten Gelenken, subchondrale Knocheneröffnung, arthroskopisch
81.96.5A ↔ Sonstige Rekonstruktion an Gelenken, Metatarsophalangealgelenk, subchondrale Knocheneröffnung, arthroskopisch	81.96.8B ↔ Sonstige Rekonstruktion an anderen näher bezeichneten Gelenken, subchondrale Knocheneröffnung, offen chirurgisch
81.96.5B ↔ Sonstige Rekonstruktion an Gelenken, Metatarsophalangealgelenk, subchondrale Knocheneröffnung, offen chirurgisch	81.96.8C ↔ Sonstige Rekonstruktion an anderen näher bezeichneten Gelenken, subchondrale Knocheneröffnung mit Einbringen eines azellulären Implantats, arthroskopisch
81.96.5C ↔ Sonstige Rekonstruktion an Gelenken, Metatarsophalangealgelenk, subchondrale Knocheneröffnung mit Einbringen eines azellulären Implantats, arthroskopisch	81.96.8D ↔ Sonstige Rekonstruktion an anderen näher bezeichneten Gelenken, subchondrale Knocheneröffnung mit Einbringen eines azellulären Implantats, offen chirurgisch
81.96.5D ↔ Sonstige Rekonstruktion an Gelenken, Metatarsophalangealgelenk, subchondrale Knocheneröffnung mit Einbringen eines azellulären Implantats, offen chirurgisch	81.96.92 ↔ Sonstige gelenkrekonstruktive und gelenkplastische Eingriffe, Refixation am Kapselbandapparat anderer Gelenke
81.96.61 ↔ Sonstige Rekonstruktion an Gelenken, Zehengelenk, Refixation eines osteochondralen Fragmentes, arthroskopisch	81.96.93 ↔ Sonstige gelenkrekonstruktive und gelenkplastische Eingriffe, Implantation/Entfernung eines Kollagenmeniskus
81.96.62 ↔ Sonstige Rekonstruktion an Gelenken, Zehengelenk, Refixation eines osteochondralen Fragmentes, offen chirurgisch	81.96.94 ↔ Sonstige gelenkrekonstruktive und gelenkplastische Eingriffe, Implantation/Entfernung eines Kollagenmeniskus, arthroskopisch
81.96.69 ↔ Sonstige Rekonstruktion an Gelenken, Zehengelenk, sonstige	81.96.95 ↔ Sonstige gelenkrekonstruktive und gelenkplastische Eingriffe Implantation einer Endoprothese an Gelenken der oberen Extremität, sonstige
81.96.6A ↔ Sonstige Rekonstruktion an Gelenken, Zehengelenk, Subchondrale Knocheneröffnung, arthroskopisch	81.96.97 ↔ Sonstige gelenkrekonstruktive und gelenkplastische Eingriffe, Komplexe Erstimplantation und Wechseloperation einer Gelenkendoprothese in Verbindung mit Knochenersatz und dem Ersatz benachbarter Gelenke
81.96.6B ↔ Sonstige Rekonstruktion an Gelenken, Zehengelenk, Subchondrale Knocheneröffnung, offen chirurgisch	81.96.98 ↔ Sonstige gelenkrekonstruktive und gelenkplastische Eingriffe, Resektionsarthroplastik am Handgelenk
81.96.6C ↔ Sonstige Rekonstruktion an Gelenken, Zehengelenk, Subchondrale Knocheneröffnung mit Einbringen eines azellulären Implantats, arthroskopisch	81.96.9A ↔ Sonstige gelenkrekonstruktive und gelenkplastische Eingriffe, Resektionsarthroplastik an Gelenken des Fusses
81.96.6D ↔ Sonstige Rekonstruktion an Gelenken, Zehengelenk, Subchondrale Knocheneröffnung mit Einbringen eines azellulären Implantats, offen chirurgisch	81.96.9B ↔ Sonstige gelenkrekonstruktive und gelenkplastische Eingriffe, sonstige gelenkplastische Eingriffe
81.96.71 ↔ Sonstige Rekonstruktion an Gelenken, sonstige Gelenke des Fusses, Refixation eines osteochondralen Fragmentes, arthroskopisch	81.97.10 ↔ Revision einer Gelenkprothese an der oberen Extremität, ohne Wechsel
81.96.72 ↔ Sonstige Rekonstruktion an Gelenken, sonstige Gelenke des Fusses, Refixation eines osteochondralen Fragmentes, offen chirurgisch	81.97.13 ↔ Revision und Wechsel einer Totalprothese des Ellenbogengelenks
81.96.79 ↔ Sonstige Rekonstruktion an Gelenken, sonstige Gelenke des Fusses, sonstige	81.97.14 ↔ Revision und Wechsel einer Radiuskopfprothese
81.96.7A ↔ Sonstige Rekonstruktion an Gelenken, sonstige Gelenke des Fusses, Subchondrale Knocheneröffnung, arthroskopisch	81.97.15 ↔ Revision und Wechsel einer Handgelenkendoprothese
81.96.7B ↔ Sonstige Rekonstruktion an Gelenken, sonstige Gelenke des Fusses, subchondrale Knocheneröffnung, offen chirurgisch	81.97.16 ↔ Revision und Wechsel einer Daumensattelgelenkendoprothese
81.96.7C ↔ Sonstige Rekonstruktion an Gelenken, sonstige Gelenke des Fusses, subchondrale Knocheneröffnung mit Einbringen eines azellulären Implantats, arthroskopisch	81.97.17 ↔ Revision und Wechsel einer sonstigen Fingergelenkendoprothese
	81.97.21 ↔ Revision ohne Ersatz, Schultergelenk, Totalendoprothese
	81.97.22 ↔ Revision ohne Ersatz, Schultergelenk, Teilprothese
	81.99.00 ↔ Sonstige Operationen an Gelenken und Gelenkstrukturen, n.n.bez.
	81.99.11 ↔ Arthroskopische Revision eines Gelenkes, Humero Glenoidalgelenk

81.99.12 ↔ Arthroskopische Revision eines Gelenkes, Akromioklavikulargelenk	81.99.36 ↔ Arthroskopische Operation am Gelenkknorpel, Iliosakralgelenk
81.99.13 ↔ Arthroskopische Revision eines Gelenkes, Sternoklavikulargelenk	81.99.37 ↔ Arthroskopische Operation am Gelenkknorpel, Symphyse
81.99.14 ↔ Arthroskopische Revision eines Gelenkes, Ellenbogen	81.99.38 ↔ Arthroskopische Operation am Gelenkknorpel, Hüftgelenk
81.99.15 ↔ Arthroskopische Revision eines Gelenkes, Handgelenk	81.99.39 ↔ Arthroskopische Operationen am Gelenkknorpel, sonstige
81.99.16 ↔ Arthroskopische Revision eines Gelenkes, Iliosakralgelenk	81.99.3A ↔ Arthroskopische Operation am Gelenkknorpel und an den Menisken, Kniegelenk
81.99.17 ↔ Arthroskopische Revision eines Gelenkes, Symphyse	81.99.3B ↔ Arthroskopische Operation am Gelenkknorpel, Proximales Tibiofibulargelenk
81.99.18 ↔ Arthroskopische Revision eines Gelenkes, Hüftgelenk	81.99.3C ↔ Arthroskopische Operation am Gelenkknorpel, Oberes Sprunggelenk
81.99.19 ↔ Arthroskopische Revision eines Gelenkes, Sonstige	81.99.3D ↔ Arthroskopische Operation am Gelenkknorpel, Unteres Sprunggelenk
81.99.1A ↔ Arthroskopische Revision eines Gelenkes, Kniegelenk	81.99.3E ↔ Arthroskopische Operation am Gelenkknorpel, Fuss- und Zehengelenk sonstige
81.99.1B ↔ Arthroskopische Revision eines Gelenkes, Proximales Tibiofibulargelenk	81.99.3F ↔ Arthroskopische Operation am Gelenkknorpel, Metatarsophalangealgelenk
81.99.1C ↔ Arthroskopische Revision eines Gelenkes, Oberes Sprunggelenk	81.99.3G ↔ Arthroskopische Operation am Gelenkknorpel, Zehengelenk
81.99.1D ↔ Arthroskopische Revision eines Gelenkes, Unteres Sprunggelenk	81.99.40 ↔ Offen chirurgische Operationen am Gelenkknorpel, n.n.bez.
81.99.1E ↔ Arthroskopische Revision eines Gelenkes, Fuss- und Zehengelenk sonstige	81.99.41 ↔ Offen chirurgische Operation am Gelenkknorpel, Humeroglenoidalgelenk
81.99.1F ↔ Arthroskopische Revision eines Gelenkes, Metatarsophalangealgelenk	81.99.42 ↔ Offen chirurgische Operation am Gelenkknorpel, Akromioklavikulargelenk
81.99.1G ↔ Arthroskopische Revision eines Gelenkes, Zehengelenk	81.99.43 ↔ Offen chirurgische Operation am Gelenkknorpel, Sternoklavikulargelenk
81.99.21 ↔ Offen chirurgische Revision eines Gelenkes, Humeroglenoidalgelenk	81.99.44 ↔ Offen chirurgische Operation am Gelenkknorpel, Ellenbogen
81.99.22 ↔ Offen chirurgische Revision eines Gelenkes, Akromioklavikulargelenk	81.99.45 ↔ Offen chirurgische Operation am Gelenkknorpel, Handgelenk
81.99.23 ↔ Offen chirurgische Revision eines Gelenkes, Sternoklavikulargelenk	81.99.46 ↔ Offen chirurgische Operation am Gelenkknorpel, Iliosakralgelenk
81.99.24 ↔ Offen chirurgische Revision eines Gelenkes, Ellenbogen	81.99.47 ↔ Offen chirurgische Operation am Gelenkknorpel, Symphyse
81.99.25 ↔ Offen chirurgische Revision eines Gelenkes, Handgelenk	81.99.48 ↔ Offen chirurgische Operation am Gelenkknorpel, Hüftgelenk
81.99.26 ↔ Offen chirurgische Revision eines Gelenkes, Iliosakralgelenk	81.99.49 ↔ Offen chirurgische Operation am Gelenkknorpel, sonstige
81.99.27 ↔ Offen chirurgische Revision eines Gelenkes, Symphyse	81.99.4A ↔ Offen chirurgische Operation am Gelenkknorpel und an den Menisken, Kniegelenk
81.99.28 ↔ Offen chirurgische Revision eines Gelenkes, Hüftgelenk	81.99.4B ↔ Offen chirurgische Operation am Gelenkknorpel, Proximales Tibiofibulargelenk
81.99.29 ↔ Offen chirurgische Revision eines Gelenkes, sonstige	81.99.4C ↔ Offen chirurgische Operation am Gelenkknorpel, Oberes Sprunggelenk
81.99.2A ↔ Offen chirurgische Revision eines Gelenkes, Kniegelenk	81.99.4D ↔ Offen chirurgische Operation am Gelenkknorpel, Unteres Sprunggelenk
81.99.2B ↔ Offen chirurgische Revision eines Gelenkes, Proximales Tibiofibulargelenk	81.99.4E ↔ Offen chirurgische Operation am Gelenkknorpel, Fuss- und Zehengelenk sonstige
81.99.2C ↔ Offen chirurgische Revision eines Gelenkes, Oberes Sprunggelenk	81.99.4F ↔ Offen chirurgische Operation am Gelenkknorpel, Metatarsophalangealgelenk
81.99.2D ↔ Offen chirurgische Revision eines Gelenkes, Unteres Sprunggelenk	81.99.4G ↔ Offen chirurgische Operation am Gelenkknorpel, Zehengelenk
81.99.2E ↔ Offen chirurgische Revision eines Gelenkes, Fuss- und Zehengelenk sonstige	81.99.50 ↔ Arthrorise und Temporäre Fixation eines Gelenkes, n.n.bez.
81.99.2F ↔ Offen chirurgische Revision eines Gelenkes, Metatarsophalangealgelenk	81.99.51 ↔ Arthrorise und Temporäre Fixation eines Gelenkes, Humeroglenoidalgelenk
81.99.2G ↔ Offen chirurgische Revision eines Gelenkes, Zehengelenk	81.99.52 ↔ Arthrorise und Temporäre Fixation eines Gelenkes, Akromioklavikulargelenk
81.99.30 ↔ Arthroskopische Operationen am Gelenkknorpel, n.n.bez.	81.99.53 ↔ Arthrorise und Temporäre Fixation eines Gelenkes, Sternoklavikulargelenk
81.99.31 ↔ Arthroskopische Operation am Gelenkknorpel, Humeroglenoidalgelenk	81.99.54 ↔ Arthrorise und Temporäre Fixation eines Gelenkes, Ellenbogen
81.99.32 ↔ Arthroskopische Operation am Gelenkknorpel, Akromioklavikulargelenk	81.99.55 ↔ Arthrorise und Temporäre Fixation eines Gelenkes, Handgelenk
81.99.33 ↔ Arthroskopische Operation am Gelenkknorpel, Sternoklavikulargelenk	81.99.56 ↔ Arthrorise und Temporäre Fixation eines Gelenkes, Iliosakralgelenk
81.99.34 ↔ Arthroskopische Operation am Gelenkknorpel, Ellenbogen	
81.99.35 ↔ Arthroskopische Operation am Gelenkknorpel, Handgelenk	

81.99.57 ↔ Arthrorise und Temporäre Fixation eines Gelenkes, Symphyse	81.9A.12 ↔ Knorpeltransplantation und Implantation von in-vitro hergestellten Gewebekulturen, Akromioklavikulargelenk, arthroskopisch
81.99.58 ↔ Arthrorise und Temporäre Fixation eines Gelenkes, Hüftgelenk	81.9A.13 ↔ Knorpeltransplantation und Implantation von in-vitro hergestellten Gewebekulturen, Sternoklavikulargelenk, arthroskopisch
81.99.59 ↔ Arthrorise und Temporäre Fixation, sonstige	81.9A.14 ↔ Knorpeltransplantation und Implantation von in-vitro hergestellten Gewebekulturen, Ellenbogen, arthroskopisch
81.99.5A ↔ Arthrorise und Temporäre Fixation eines Gelenkes, Kniegelenk	81.9A.16 ↔ Knorpeltransplantation und Implantation von in-vitro hergestellten Gewebekulturen, Handgelenk, arthroskopisch
81.99.5B ↔ Arthrorise und Temporäre Fixation eines Gelenkes, Proximales Tibiofibulargelenk	81.9A.1A ↔ Knorpeltransplantation und Implantation von in-vitro hergestellten Gewebekulturen, Iliosakralgelenk, arthroskopisch
81.99.5C ↔ Arthrorise und Temporäre Fixation eines Gelenkes, Oberes Sprunggelenk	81.9A.1B ↔ Knorpeltransplantation und Implantation von in-vitro hergestellten Gewebekulturen, Hüftgelenk, arthroskopisch
81.99.5D ↔ Arthrorise und Temporäre Fixation eines Gelenkes, Unteres Sprunggelenk	81.9A.1C ↔ Knorpeltransplantation und Implantation von in-vitro hergestellten Gewebekulturen, Kniegelenk, arthroskopisch
81.99.5E ↔ Arthrorise und Temporäre Fixation eines Gelenkes, Fuss und Zehen, sonstige	81.9A.1D ↔ Knorpeltransplantation und Implantation von in-vitro hergestellten Gewebekulturen, Proximales Tibiofibulargelenk, arthroskopisch
81.99.5F ↔ Arthrorise und Temporäre Fixation eines Gelenkes, Metatarsophalangealgelenk	81.9A.1E ↔ Knorpeltransplantation und Implantation von in-vitro hergestellten Gewebekulturen, oberes Sprunggelenk, arthroskopisch
81.99.5G ↔ Arthrorise und Temporäre Fixation eines Gelenkes, Zehengelenk	81.9A.1F ↔ Knorpeltransplantation und Implantation von in-vitro hergestellten Gewebekulturen, unteres Sprunggelenk, arthroskopisch
81.99.80 ↔ Sonstige arthroskopische Operationen an Gelenken und Gelenkstrukturen, n.n.bez.	81.9A.1G ↔ Knorpeltransplantation und Implantation von in-vitro hergestellten Gewebekulturen, andere Tarsalgelenke und Tarsometatarsalgelenke, arthroskopisch
81.99.81 ↔ Sonstige arthroskopische Operationen an Gelenken und Gelenkstrukturen, Handgelenk	81.9A.1H ↔ Knorpeltransplantation und Implantation von in-vitro hergestellten Gewebekulturen, Metatarsophalangealgelenk, arthroskopisch
81.99.82 ↔ Sonstige arthroskopische Operationen an Gelenken und Gelenkstrukturen, Kniegelenk	81.9A.1I ↔ Knorpeltransplantation und Implantation von in-vitro hergestellten Gewebekulturen, Zehengelenk, arthroskopisch
81.99.83 ↔ Sonstige arthroskopische Operationen an Gelenken und Gelenkstrukturen, oberes Sprunggelenk	81.9A.1J ↔ Knorpeltransplantation und Implantation von in-vitro hergestellten Gewebekulturen, sonstige Gelenke, arthroskopisch
81.99.89 ↔ Sonstige arthroskopische Operationen an Gelenken und Gelenkstrukturen, sonstige	81.9A.21 ↔ Knorpeltransplantation und Implantation von in-vitro hergestellten Gewebekulturen, Humeroglenoidalgelenk, offen chirurgisch
81.99.90 ↔ Sonstige offen chirurgische Operationen an Gelenken und Gelenkknorpel, n.n.bez.	81.9A.22 ↔ Knorpeltransplantation und Implantation von in-vitro hergestellten Gewebekulturen, Akromioklavikulargelenk, offen chirurgisch
81.99.91 ↔ Sonstige offen chirurgische Operationen an Gelenken und Gelenkknorpel, Humeroglenoidalgelenk	81.9A.23 ↔ Knorpeltransplantation und Implantation von in-vitro hergestellten Gewebekulturen, Sternoklavikulargelenk, offen chirurgisch
81.99.92 ↔ Sonstige offen chirurgische Operationen an Gelenken und Gelenkknorpel, Akromioklavikulargelenk	81.9A.24 ↔ Knorpeltransplantation und Implantation von in-vitro hergestellten Gewebekulturen, Ellenbogen, offen chirurgisch
81.99.93 ↔ Sonstige offen chirurgische Operationen an Gelenken und Gelenkknorpel, Sternoklavikulargelenk	81.9A.26 ↔ Knorpeltransplantation und Implantation von in-vitro hergestellten Gewebekulturen, Handgelenk, offen chirurgisch
81.99.94 ↔ Sonstige offen chirurgische Operationen an Gelenken und Gelenkknorpel, Ellenbogen	81.9A.2A ↔ Knorpeltransplantation und Implantation von in-vitro hergestellten Gewebekulturen, Iliosakralgelenk, offen chirurgisch
81.99.95 ↔ Sonstige offen chirurgische Operationen an Gelenken und Gelenkknorpel, proximales Radioulnargelenk	81.9A.2B ↔ Knorpeltransplantation und Implantation von in-vitro hergestellten Gewebekulturen, Hüftgelenk, offen chirurgisch
81.99.96 ↔ Sonstige offen chirurgische Operationen an Gelenken und Gelenkknorpel, Handgelenk	81.9A.2C ↔ Knorpeltransplantation und Implantation von in-vitro hergestellten Gewebekulturen, Kniegelenk, offen chirurgisch
81.99.97 ↔ Sonstige offen chirurgische Operationen an Gelenken und Gelenkknorpel, Iliosakralgelenk	81.9A.2D ↔ Knorpeltransplantation und Implantation von in-vitro hergestellten Gewebekulturen, Proximales Tibiofibulargelenk, offen chirurgisch
81.99.98 ↔ Sonstige offen chirurgische Operationen an Gelenken und Gelenkknorpel, Hüftgelenk	
81.99.99 ↔ Sonstige Operationen an Gelenken und Gelenkstrukturen, sonstige	
81.99.9A ↔ Sonstige offen chirurgische Operationen an Gelenken und Gelenkknorpel, Proximales Tibiofibulargelenk	
81.99.9B ↔ Sonstige offen chirurgische Operationen an Gelenken und Gelenkknorpel, Oberes Sprunggelenk	
81.99.9C ↔ Sonstige offen chirurgische Operationen an Gelenken und Gelenkknorpel, unteres Sprunggelenk	
81.99.9E ↔ Sonstige offen chirurgische Operationen an Gelenken und Gelenkknorpel, Fuss und Zehen, sonstige	
81.99.9F ↔ Sonstige offen chirurgische Operationen an Gelenken und Gelenkknorpel, Metatarsophalangealgelenk	
81.99.9G ↔ Sonstige offen chirurgische Operationen an Gelenken und Gelenkknorpel, Zehengelenk	
81.9A.11 ↔ Knorpeltransplantation und Implantation von in-vitro hergestellten Gewebekulturen, Humeroglenoidalgelenk, arthroskopisch	

81.9A.2E ↔	Knorpeltransplantation und Implantation von in-vitro hergestellten Gewebekulturen, oberes Sprunggelenk, offen chirurgisch	81.9A.43 ‡↔	Autogene matrixinduzierte Chondrozytentransplantation an Gelenken, Sternoklavikulargelenk, offen chirurgisch
81.9A.2F ↔	Knorpeltransplantation und Implantation von in-vitro hergestellten Gewebekulturen, unteres Sprunggelenk, offen chirurgisch	81.9A.44 ‡↔	Autogene matrixinduzierte Chondrozytentransplantation an Gelenken, Ellenbogen, offen chirurgisch
81.9A.2G ↔	Knorpeltransplantation und Implantation von in-vitro hergestellten Gewebekulturen, andere Tarsalgelenke und Tarsometatarsalgelenke, offen chirurgisch	81.9A.46 ‡↔	Autogene matrixinduzierte Chondrozytentransplantation an Gelenken, Handgelenk, offen chirurgisch
81.9A.2H ↔	Knorpeltransplantation und Implantation von in-vitro hergestellten Gewebekulturen, Metatarsophalangealgelenk, offen chirurgisch	81.9A.4A ‡↔	Autogene matrixinduzierte Chondrozytentransplantation an Gelenken, Iliosakralgelenk, offen chirurgisch
81.9A.2I ↔	Knorpeltransplantation und Implantation von in-vitro hergestellten Gewebekulturen, Zehngelenk, offen chirurgisch	81.9A.4B ‡↔	Autogene matrixinduzierte Chondrozytentransplantation an Gelenken, Hüftgelenk, offen chirurgisch
81.9A.2J ↔	Knorpeltransplantation und Implantation von in-vitro hergestellten Gewebekulturen, sonstige Gelenke, offen chirurgisch	81.9A.4C ‡↔	Autogene matrixinduzierte Chondrozytentransplantation an Gelenken, Kniegelenk, offen chirurgisch
81.9A.31 ‡↔	Autogene matrixinduzierte Chondrozytentransplantation an Gelenken, Humero Glenoidalgelenk, arthroskopisch	81.9A.4D ‡↔	Autogene matrixinduzierte Chondrozytentransplantation an Gelenken, Proximales Tibiofibulargelenk, offen chirurgisch
81.9A.32 ‡↔	Autogene matrixinduzierte Chondrozytentransplantation an Gelenken, Akromioklavikulargelenk, arthroskopisch	81.9A.4E ‡↔	Autogene matrixinduzierte Chondrozytentransplantation an Gelenken, oberes Sprunggelenk, offen chirurgisch
81.9A.33 ‡↔	Autogene matrixinduzierte Chondrozytentransplantation an Gelenken, Sternoklavikulargelenk, arthroskopisch	81.9A.4F ‡↔	Autogene matrixinduzierte Chondrozytentransplantation an Gelenken, unteres Sprunggelenk, offen chirurgisch
81.9A.34 ‡↔	Autogene matrixinduzierte Chondrozytentransplantation an Gelenken, Ellenbogen, arthroskopisch	81.9A.4G ‡↔	Autogene matrixinduzierte Chondrozytentransplantation an Gelenken, andere Tarsalgelenke und Tarsometatarsalgelenke, offen chirurgisch
81.9A.36 ‡↔	Autogene matrixinduzierte Chondrozytentransplantation an Gelenken, Handgelenk, arthroskopisch	81.9A.4H ‡↔	Autogene matrixinduzierte Chondrozytentransplantation an Gelenken, Metatarsophalangealgelenk, offen chirurgisch
81.9A.3A ‡↔	Autogene matrixinduzierte Chondrozytentransplantation an Gelenken, Iliosakralgelenk, arthroskopisch	81.9A.4I ‡↔	Autogene matrixinduzierte Chondrozytentransplantation an Gelenken, Zehngelenk, offen chirurgisch
81.9A.3B ‡↔	Autogene matrixinduzierte Chondrozytentransplantation an Gelenken, Hüftgelenk, arthroskopisch	81.9A.4J ‡↔	Autogene matrixinduzierte Chondrozytentransplantation an Gelenken, sonstige Gelenke, offen chirurgisch
81.9A.3C ‡↔	Autogene matrixinduzierte Chondrozytentransplantation an Gelenken, Kniegelenk, arthroskopisch	81.9A.5C ↔	Knorpeltransplantation mit OATS [osteoarticular transfer system]-Verfahren, Mosaikplastik, am Kniegelenk, arthroskopisch
81.9A.3D ‡↔	Autogene matrixinduzierte Chondrozytentransplantation an Gelenken, Proximales Tibiofibulargelenk, arthroskopisch	81.9A.6C ↔	Knorpeltransplantation mit OATS [osteoarticular transfer system]-Verfahren, Mosaikplastik, am Kniegelenk, offen chirurgisch
81.9A.3E ‡↔	Autogene matrixinduzierte Chondrozytentransplantation an Gelenken, oberes Sprunggelenk, arthroskopisch	81.A1.11 ‡↔	Tumorendoprothese
81.9A.3F ‡↔	Autogene matrixinduzierte Chondrozytentransplantation an Gelenken, unteres Sprunggelenk, arthroskopisch	81.A1.12 ‡↔	Modulare Prothese
81.9A.3G ‡↔	Autogene matrixinduzierte Chondrozytentransplantation an Gelenken, andere Tarsalgelenke und Tarsometatarsalgelenke, arthroskopisch	81.A1.13 ‡↔	Langschaftprothese
81.9A.3H ‡↔	Autogene matrixinduzierte Chondrozytentransplantation an Gelenken, Metatarsophalangealgelenk, arthroskopisch	82.04 ↔	Inzision und Drainage von Palmar- oder Thenarraum
81.9A.3I ‡↔	Autogene matrixinduzierte Chondrozytentransplantation an Gelenken, Zehngelenk, arthroskopisch	82.09.10 ↔	Sonstige Inzision an den Weichteilen der Hand, Sehnenfachspaltung an der Hand
81.9A.3J ‡↔	Autogene matrixinduzierte Chondrozytentransplantation an Gelenken, sonstige Gelenke, arthroskopisch	82.11.10 ↔	Tenotomie der Hand, Handgelenk, perkutan
81.9A.41 ‡↔	Autogene matrixinduzierte Chondrozytentransplantation an Gelenken, Humero Glenoidalgelenk, offen chirurgisch	82.11.11 ↔	Tenotomie der Hand, Finger, perkutan
81.9A.42 ‡↔	Autogene matrixinduzierte Chondrozytentransplantation an Gelenken, Akromioklavikulargelenk, offen chirurgisch	82.11.20 ↔	Tenotomie der Hand, offen chirurgisch
		82.11.99 ↔	Tenotomie der Hand, sonstige
		82.12 ↔	Fasziotomie der Hand
		82.19.10 ↔	Sonstige Durchtrennung von Weichteilen der Hand, Durchtrennung von Muskeln der Hand
		82.19.99 ↔	Sonstige Durchtrennung von Weichteilen der Hand, sonstige
		82.21 ↔	Exzision einer Läsion an einer Sehnen Scheide der Hand
		82.22 ↔	Exzision einer Läsion an einem Handmuskel
		82.31 ↔	Bursektomie an der Hand
		82.32 ↔	Exzision einer Handsehne zur Transplantation
		82.33 ↔	Sonstige Tenonektomie an der Hand
		82.34 ↔	Exzision von Muskel oder Faszie der Hand zur Transplantation
		82.35.10 ↔	Fasziotomie der Hohlhand
		82.35.11 ↔	Fasziotomie der Hand und Finger mit Neurolyse

82.35.12 ↔ Fasziektomie der Hand und Finger mit Neurolyse sowie Arteriolyse	82.89.13 ↔ Gelenkübergreifende Weichteildistraktion bei kongenitalen Anomalien der Hand
82.35.13 ↔ Fasziektomie der Hand und Finger mit Arthrolyse	82.89.14 ↔ Radialisation bei kongenitalen Anomalien der Hand
82.35.99 ↔ Sonstige Fasziektomie der Hand, sonstige	82.89.15 ↔ Resektion von Schnürringen mit plastischer Rekonstruktion bei kongenitalen Anomalien der Hand
82.36 ↔ Sonstige Myektomie der Hand	82.89.16 ↔ Transfer einer Zehe als Fingerersatz
82.39.00 ↔ Sonstige Exzision von Weichteilen der Hand, n.n.bez.	83.02.10 ↔ Myotomie, Kopf und Hals
82.39.10 ↔ Sonstige Exzision von Weichteilen der Hand, Exzision von Sehnscheiden der Hand	83.02.11 ↔ Myotomie, Schulter und Axilla
82.39.99 ↔ Sonstige Exzision von Weichteilen der Hand, sonstige	83.02.12 ↔ Myotomie, Oberarm und Ellenbogen
82.41 ↔ Naht an einer Sehnscheide der Hand	83.02.13 ↔ Myotomie, Unterarm
82.42 ↔ Sekundäre Naht an einer Beugesehne der Hand	83.02.14 ↔ Myotomie, Brustwand, Bauch und Rücken
82.43 ↔ Sekundäre Naht an einer anderen Sehne der Hand	83.02.15 ↔ Myotomie, Leisten- und Genitalregion und Gesäss
82.44 ↔ Sonstige Naht an einer Beugesehne der Hand	83.02.16 ↔ Myotomie, Untere Extremität
82.45 ↔ Sonstige Naht an einer anderen Sehne der Hand	83.02.19 ↔ Myotomie, Andere Lokalisation
82.46.10 ↔ Naht an einer Faszie der Hand	83.03.10 ↔ Bursotomie, Kopf und Hals
82.46.20 ↔ Naht an einem Muskel der Hand	83.03.11 ↔ Bursotomie, Schulter und Axilla
82.46.99 ↔ Naht an Muskel oder Faszie der Hand, sonstige	83.03.12 ↔ Bursotomie, Oberarm und Ellenbogen
82.51.11 ↔ Verlängerung einer Sehne der Hand	83.03.13 ↔ Bursotomie, Unterarm
82.51.12 ↔ Vorverlagerung einer Sehne der Hand	83.03.14 ↔ Bursotomie, Brustwand, Bauch und Rücken
82.52.11 ↔ Verkürzung einer Sehne der Hand	83.03.15 ↔ Bursotomie, Leisten- und Genitalregion und Gesäss
82.52.12 ↔ Rückverlagerung einer Sehne der Hand	83.03.16 ↔ Bursotomie, Untere Extremität
82.53 ↔ Reinsertion einer Sehne der Hand	83.03.19 ↔ Bursotomie, Andere Lokalisation
82.54 ↔ Reinsertion eines Muskels der Hand	83.09.10 ↔ Fremdkörperentfernung aus Muskel, Sehne oder Faszie, Kopf und Hals
82.55 ↔ Sonstige Längenänderung an Muskel oder Sehne der Hand	83.09.11 ↔ Fremdkörperentfernung aus Muskel, Sehne oder Faszie, Schulter und Axilla
82.56 ↔ Sonstiger Transfer oder Transplantation einer Sehne der Hand	83.09.12 ↔ Fremdkörperentfernung aus Muskel, Sehne oder Faszie, Oberarm und Ellenbogen
82.57.10 ↔ Sonstige Transposition einer Sehne der Hand, Transposition einer Beugesehne der Hand	83.09.13 ↔ Fremdkörperentfernung aus Muskel, Sehne oder Faszie, Unterarm
82.57.99 ↔ Sonstige Transposition einer Sehne der Hand, sonstige	83.09.14 ↔ Fremdkörperentfernung aus Muskel, Sehne oder Faszie, Brustwand, Bauch und Rücken
82.58 ↔ Sonstiger Transfer oder Transplantation eines Handmuskels	83.09.15 ↔ Fremdkörperentfernung aus Muskel, Sehne oder Faszie, Leisten- und Genitalregion und Gesäss
82.59 ↔ Sonstige Transposition eines Handmuskels	83.09.16 ↔ Fremdkörperentfernung aus Muskel, Sehne oder Faszie, Untere Extremität
82.61 ↔ Pollisation mit Übertragung von Nerven und Blutversorgung	83.09.19 ↔ Fremdkörperentfernung aus Muskel, Sehne oder Faszie, Andere Lokalisation
82.69 ↔ Rekonstruktion des Daumens, sonstige	83.11 ↔ Tenotomie der Achillessehne
82.71 ↔ Rekonstruktion eines Ringbandes an der Hand	83.12 ↔ Tenotomie der Hüft-Adduktoren
82.72.00 ↔ Plastische Operation an der Hand mit Muskel- oder Faszien-Transplantat, n.n.bez.	83.13.10 ↔ Inzision einer Sehne, Kopf und Hals
82.72.10 ↔ Plastische Operation mit Muskel- oder Faszien-Transplantat an einem Finger	83.13.11 ↔ Inzision einer Sehne, Schulter und Axilla
82.72.11 ↔ Plastische Operation mit Muskel- oder Faszien-Transplantat an sonstigen Teilen der Hand	83.13.12 ↔ Inzision einer Sehne, Oberarm und Ellenbogen
82.72.21 ↔ Transplantation eines sonstigen Lappentransplantates mit mikrovaskulärer Anastomosierung aus Muskel oder Faszie an der Hand	83.13.13 ↔ Inzision einer Sehne, Unterarm
82.72.99 ↔ Plastische Operation an der Hand mit Muskel- oder Faszien-Transplantat, sonstiges	83.13.14 ↔ Inzision einer Sehne, Brustwand, Bauch und Rücken
82.79 ↔ Plastische Operation an der Hand mit anderem Transplantat oder Implantat	83.13.15 ↔ Inzision einer Sehne, Leisten- und Genitalregion und Gesäss
82.81 ↔ Transfer eines Fingers, ausgenommen Daumen	83.13.16 ↔ Inzision einer Sehne, Untere Extremität
82.82 ↔ Plastische Rekonstruktion einer Spalthand	83.13.20 ↔ Durchtrennung einer Sehne, Kopf und Hals
82.83 ↔ Plastische Rekonstruktion bei Makrodaktylie	83.13.21 ↔ Durchtrennung einer Sehne, Schulter und Axilla
82.84 ↔ Plastische Rekonstruktion bei Mallet-Finger	83.13.22 ↔ Durchtrennung einer Sehne, Oberarm und Ellenbogen
82.85 ↔ Sonstige Tenodese an der Hand	83.13.23 ↔ Durchtrennung einer Sehne, Unterarm
82.86.10 ↔ Tenoplastik von Beugesehnen der Hand	83.13.24 ↔ Durchtrennung einer Sehne, Brustwand, Bauch und Rücken
82.86.11 ↔ Schaffung eines Transplantlagers für Sehnen an der Hand	83.13.25 ↔ Durchtrennung einer Sehne, Leisten- und Genitalregion und Gesäss
82.86.12 ↔ Revision ohne Ersatz eines Sehnenimplantats an der Hand	83.13.26 ↔ Durchtrennung einer Sehne, Untere Extremität
82.86.13 ↔ Wechsel eines Sehnenimplantats an der Hand	83.14.10 ↔ Fasziotomie oder Aponeurotomie, Kopf und Hals
82.86.99 ↔ Sonstige Tenoplastik an der Hand, sonstige	83.14.11 ↔ Fasziotomie oder Aponeurotomie, Schulter und Axilla
82.89.10 ↔ Sehnscheidenplastik an der Hand	83.14.12 ↔ Fasziotomie oder Aponeurotomie, Oberarm und Ellenbogen
82.89.11 ↔ Knöcherne Refixation von Bänder der Handwurzel und Mittelhand	83.14.13 ↔ Fasziotomie oder Aponeurotomie, Unterarm
82.89.12 ↔ Knöcherne Refixation von sonstigen Bänder der Hand	83.14.14 ↔ Fasziotomie oder Aponeurotomie, Brustwand, Bauch und Rücken
	83.14.15 ↔ Fasziotomie oder Aponeurotomie, Leisten- und Genitalregion und Gesäss
	83.14.16 ↔ Fasziotomie oder Aponeurotomie, Untere Extremität
	83.19.10 ↔ Durchtrennung eines Muskels, Kopf und Hals

83.19.11 ↔	Durchtrennung eines Muskels, Schulter und Axilla	83.42.10 ↔	Sonstige Tenonektomie, Kopf und Hals
83.19.12 ↔	Durchtrennung eines Muskels, Oberarm und Ellenbogen	83.42.11 ↔	Sonstige Tenonektomie, Schulter und Axilla
83.19.13 ↔	Durchtrennung eines Muskels, Unterarm	83.42.12 ↔	Sonstige Tenonektomie, Oberarm und Ellenbogen
83.19.14 ↔	Durchtrennung eines Muskels, Brustwand, Bauch und Rücken	83.42.13 ↔	Sonstige Tenonektomie, Unterarm
83.19.15 ↔	Durchtrennung eines Muskels, Leisten- und Genitalregion und Gesäss	83.42.14 ↔	Sonstige Tenonektomie, Brustwand, Bauch und Rücken
83.19.16 ↔	Durchtrennung eines Muskels, Untere Extremität	83.42.15 ↔	Sonstige Tenonektomie, Leisten- und Genitalregion und Gesäss
83.19.20 ↔	Desinsertion von Muskel, Sehne und Faszie, Kopf und Hals	83.42.16 ↔	Sonstige Tenonektomie, Untere Extremität
83.19.21 ↔	Desinsertion von Muskel, Sehne und Faszie, Schulter und Axilla	83.42.19 ↔	Sonstige Tenonektomie, Andere Lokalisation
83.19.22 ↔	Desinsertion von Muskel, Sehne und Faszie, Oberarm und Ellenbogen	83.43.10 ↔	Entnahme eines myokutanen Lappens zur Transplantation
83.19.23 ↔	Desinsertion von Muskel, Sehne und Faszie, Unterarm	83.43.11 ↔	Entnahme eines osteomyokutanen oder osteofasziokutanen Lappens zur Transplantation
83.19.24 ↔	Desinsertion von Muskel, Sehne und Faszie, Brustwand, Bauch und Rücken	83.43.12 ↔	Entnahme eines sonstigen Lappentransplantates mit mikrovaskulärer Anastomosierung aus Muskel oder Faszie
83.19.25 ↔	Desinsertion von Muskel, Sehne und Faszie, Leisten- und Genitalregion und Gesäss	83.43.99 ↔	Exzision von Muskel oder Faszie zur Transplantation, sonstige
83.19.26 ↔	Desinsertion von Muskel, Sehne und Faszie, Untere Extremität	83.44.00 ↔	Sonstige Fasziektomie, n.n.bez.
83.21.21 ↔	Offene Biopsie am Muskel	83.44.10 ↔	Sonstige Fasziektomie, Kopf und Hals
83.21.30 ↔	Biopsie an den Weichteilen, Biopsie an einem Schleimbeutel	83.44.11 ↔	Sonstige Fasziektomie, Schulter und Axilla
83.31.10 ↔	Exzision einer Läsion an einer Sehnenscheide, Kopf und Hals	83.44.12 ↔	Sonstige Fasziektomie, Oberarm und Ellenbogen
83.31.11 ↔	Exzision einer Läsion an einer Sehnenscheide, Schulter und Axilla	83.44.13 ↔	Sonstige Fasziektomie, Unterarm
83.31.12 ↔	Exzision einer Läsion an einer Sehnenscheide, Oberarm und Ellenbogen	83.44.14 ↔	Sonstige Fasziektomie, Brustwand, Bauch und Rücken
83.31.13 ↔	Exzision einer Läsion an einer Sehnenscheide, Unterarm	83.44.15 ↔	Sonstige Fasziektomie, Leisten- und Genitalregion und Gesäss
83.31.14 ↔	Exzision einer Läsion an einer Sehnenscheide, Brustwand, Bauch und Rücken	83.44.16 ↔	Sonstige Fasziektomie, Untere Extremität
83.31.15 ↔	Exzision einer Läsion an einer Sehnenscheide, Leisten- und Genitalregion und Gesäss	83.44.19 ↔	Sonstige Fasziektomie, Andere Lokalisation
83.31.16 ↔	Exzision einer Läsion an einer Sehnenscheide, Untere Extremität	83.44.99 ↔	Sonstige Fasziektomie, sonstige
83.32.10 ↔	Exzision einer Läsion an einem Muskel, Kopf und Hals	83.45.10 ↔	Sonstige Myektomie, Kopf und Hals
83.32.11 ↔	Exzision einer Läsion an einem Muskel, Schulter und Arm	83.45.11 ↔	Sonstige Myektomie, Schulter und Axilla
83.32.12 ↔	Exzision einer Läsion an einem Muskel, Brustwand, Bauch und Rücken	83.45.12 ↔	Sonstige Myektomie, Oberarm und Ellenbogen
83.32.13 ↔	Exzision einer Läsion an einem Muskel, Leisten- und Genitalregion und Gesäss	83.45.13 ↔	Sonstige Myektomie, Unterarm
83.32.14 ↔	Exzision einer Läsion an einem Muskel, Untere Extremität	83.45.14 ↔	Sonstige Myektomie, Brustwand, Bauch und Rücken
83.32.19 ↔	Exzision einer Läsion an einem Muskel, Andere Lokalisation	83.45.15 ↔	Sonstige Myektomie, Leisten- und Genitalregion und Gesäss
83.39.10 ↔	Exzision einer Läsion an einer Sehne, Kopf und Hals	83.45.16 ↔	Sonstige Myektomie, Untere Extremität
83.39.11 ↔	Exzision einer Läsion an einer Sehne, Schulter und Arm	83.45.19 ↔	Sonstige Myektomie, Andere Lokalisation
83.39.12 ↔	Exzision einer Läsion an einer Sehne, Brustwand, Bauch und Rücken	83.49.10 ↔	Exzision einer Sehnenscheide, Kopf und Hals
83.39.13 ↔	Exzision einer Läsion an einer Sehne, Leisten- und Genitalregion und Gesäss	83.49.11 ↔	Exzision einer Sehnenscheide, Schulter und Axilla
83.39.14 ↔	Exzision einer Läsion an einer Sehne, Untere Extremität	83.49.12 ↔	Exzision einer Sehnenscheide, Oberarm und Ellenbogen
83.39.20 ↔	Exzision einer Läsion an einer Faszie, Kopf und Hals	83.49.13 ↔	Exzision einer Sehnenscheide, Unterarm
83.39.21 ↔	Exzision einer Läsion an einer Faszie, Schulter und Arm	83.49.14 ↔	Exzision einer Sehnenscheide, Brustwand und Rücken
83.39.22 ↔	Exzision einer Läsion an einer Faszie, Brustwand, Bauch und Rücken	83.49.15 ↔	Exzision einer Sehnenscheide, Leisten- und Genitalregion und Gesäss
83.39.23 ↔	Exzision einer Läsion an einer Faszie, Leisten- und Genitalregion und Gesäss	83.49.16 ↔	Exzision einer Sehnenscheide, Untere Extremität
83.39.24 ↔	Exzision einer Läsion an einer Faszie, Untere Extremität	83.49.20 ↔	Kompartmentresektion, Kopf und Hals
83.41 ↔	Exzision einer Sehne zur Transplantation	83.49.21 ↔	Kompartmentresektion, Schulter und Axilla
		83.49.22 ↔	Kompartmentresektion, Oberarm und Ellenbogen
		83.49.23 ↔	Kompartmentresektion, Unterarm
		83.49.24 ↔	Kompartmentresektion, Brustwand, Bauch und Rücken
		83.49.25 ↔	Kompartmentresektion, Leisten- und Genitalregion und Gesäss
		83.49.26 ↔	Kompartmentresektion, Untere Extremität
		83.49.29 ↔	Kompartmentresektion, Andere Lokalisation
		83.49.30 ↔	Sonstige Exzision von Weichteilen, Kopf und Hals
		83.49.31 ↔	Sonstige Exzision von Weichteilen, Schulter und Axilla
		83.49.32 ↔	Sonstige Exzision von Weichteilen, Oberarm und Ellenbogen
		83.49.33 ↔	Sonstige Exzision von Weichteilen, Unterarm
		83.49.34 ↔	Sonstige Exzision von Weichteilen, Brustwand, Bauch und Rücken
		83.49.35 ↔	Sonstige Exzision von Weichteilen, Leisten- und Genitalregion und Gesäss

83.49.36 ↔ Sonstige Exzision von Weichteilen, Untere Extremität	83.72.14 ↔ Sehnenrückverlagerung, Brustwand, Bauch und Rücken
83.49.39 ↔ Sonstige Exzision von Weichteilen, Andere Lokalisation	83.72.15 ↔ Sehnenrückverlagerung, Leisten- und Genitalregion und Gesäss
83.5X.10 ↔ Burssektomie, Kopf und Hals	83.72.16 ↔ Sehnenrückverlagerung, Untere Extremität
83.5X.11 ↔ Burssektomie, Schulter und Axilla	83.73.10 ↔ Reinsertion einer Sehne, Kopf und Hals
83.5X.12 ↔ Burssektomie, Oberarm und Ellenbogen	83.73.11 ↔ Reinsertion einer Sehne, Schulter und Axilla
83.5X.13 ↔ Burssektomie, Unterarm	83.73.12 ↔ Reinsertion einer Sehne, Oberarm und Ellenbogen
83.5X.14 ↔ Burssektomie, Brustwand, Bauch und Rücken	83.73.13 ↔ Reinsertion einer Sehne, Unterarm
83.5X.15 ↔ Burssektomie, Leisten- und Genitalregion und Gesäss	83.73.14 ↔ Reinsertion einer Sehne, Brustwand, Bauch und Rücken
83.5X.16 ↔ Burssektomie, Untere Extremität	83.73.15 ↔ Reinsertion einer Sehne, Leisten- und Genitalregion und Gesäss
83.5X.19 ↔ Burssektomie, Andere Lokalisation	83.73.16 ↔ Reinsertion einer Sehne, Untere Extremität
83.61.10 ↔ Naht einer Sehnscheide, Kopf und Hals	83.73.19 ↔ Reinsertion einer Sehne, Andere Lokalisation
83.61.11 ↔ Naht einer Sehnscheide, Schulter und Axilla	83.74.10 ↔ Reinsertion eines Muskels, Kopf und Hals
83.61.12 ↔ Naht einer Sehnscheide, Oberarm und Ellenbogen	83.74.11 ↔ Reinsertion eines Muskels, Schulter und Axilla
83.61.13 ↔ Naht einer Sehnscheide, Unterarm	83.74.12 ↔ Reinsertion eines Muskels, Oberarm und Ellenbogen
83.61.14 ↔ Naht einer Sehnscheide, Brustwand, Bauch und Rücken	83.74.13 ↔ Reinsertion eines Muskels, Unterarm
83.61.15 ↔ Naht einer Sehnscheide, Leisten- und Genitalregion und Gesäss	83.74.14 ↔ Reinsertion eines Muskels, Brustwand, Bauch und Rücken
83.61.16 ↔ Naht einer Sehnscheide, Untere Extremität	83.74.15 ↔ Reinsertion eines Muskels, Leisten- und Genitalregion
83.61.19 ↔ Naht einer Sehnscheide, Andere Lokalisation	83.74.16 ↔ Reinsertion eines Muskels, Untere Extremität
83.62.10 ↔ Sekundäre Naht einer Sehne, Kopf und Hals	83.74.19 ↔ Reinsertion eines Muskels, Andere Lokalisation
83.62.11 ↔ Sekundäre Naht einer Sehne, Schulter und Axilla	83.76.10 ↔ Sonstige Sehnentransposition, Kopf und Hals
83.62.12 ↔ Sekundäre Naht einer Sehne, Oberarm und Ellenbogen	83.76.11 ↔ Sonstige Sehnentransposition, Schulter und Axilla
83.62.13 ↔ Sekundäre Naht einer Sehne, Unterarm	83.76.12 ↔ Sonstige Sehnentransposition, Oberarm und Ellenbogen
83.62.14 ↔ Sekundäre Naht einer Sehne, Brustwand, Bauch und Rücken	83.76.13 ↔ Sonstige Sehnentransposition, Unterarm
83.62.15 ↔ Sekundäre Naht einer Sehne, Leisten- und Genitalregion und Gesäss	83.76.14 ↔ Sonstige Sehnentransposition, Brustwand und Rücken
83.62.16 ↔ Sekundäre Naht einer Sehne, Untere Extremität	83.76.15 ↔ Sonstige Sehnentransposition, Leisten- und Genitalregion und Gesäss
83.62.19 ↔ Sekundäre Naht einer Sehne, Andere Lokalisation	83.76.16 ↔ Sonstige Sehnentransposition, Untere Extremität
83.64.10 ↔ Sonstige Naht einer Sehne, Kopf und Hals	83.76.19 ↔ Sonstige Sehnentransposition, Andere Lokalisation
83.64.11 ↔ Sonstige Naht einer Sehne, Schulter und Axilla	83.77.10 ↔ Muskeltransfer oder -transplantation, Kopf und Hals
83.64.12 ↔ Sonstige Naht einer Sehne, Oberarm und Ellenbogen	83.77.11 ↔ Muskeltransfer oder -transplantation, Schulter und Axilla
83.64.13 ↔ Sonstige Naht einer Sehne, Unterarm	83.77.12 ↔ Muskeltransfer oder -transplantation, Oberarm und Ellenbogen
83.64.14 ↔ Sonstige Naht einer Sehne, Brustwand, Bauch und Rücken	83.77.13 ↔ Muskeltransfer oder -transplantation, Unterarm
83.64.15 ↔ Sonstige Naht einer Sehne, Leisten- und Genitalregion und Gesäss	83.77.14 ↔ Muskeltransfer oder -transplantation, Brustwand, Bauch und Rücken
83.64.16 ↔ Sonstige Naht einer Sehne, Untere Extremität	83.77.15 ↔ Muskeltransfer oder -transplantation, Leisten- und Genitalregion und Gesäss
83.64.19 ↔ Sonstige Naht einer Sehne, Andere Lokalisation	83.77.16 ↔ Muskeltransfer oder -transplantation, Untere Extremität
83.65.10 ↔ Sonstige Naht an Muskel oder Faszie, Kopf und Hals	83.77.19 ↔ Muskeltransfer oder -transplantation, Andere Lokalisation
83.65.11 ↔ Sonstige Naht an Muskel oder Faszie, Schulter und Axilla	83.78.10 ↔ Sehnentransfer, Kopf und Hals
83.65.12 ↔ Sonstige Naht an Muskel oder Faszie, Oberarm und Ellenbogen	83.78.11 ↔ Sehnentransfer, Schulter und Axilla
83.65.13 ↔ Sonstige Naht an Muskel oder Faszie, Unterarm	83.78.12 ↔ Sehnentransfer, Oberarm und Ellenbogen
83.65.14 ↔ Sonstige Naht an Muskel oder Faszie, Brustwand, Bauch und Rücken	83.78.13 ↔ Sehnentransfer, Unterarm
83.65.15 ↔ Sonstige Naht an Muskel oder Faszie, Leisten- und Genitalregion und Gesäss	83.78.14 ↔ Sehnentransfer, Brustwand, Bauch und Rücken
83.65.16 ↔ Sonstige Naht an Muskel oder Faszie, Untere Extremität	83.78.15 ↔ Sehnentransfer, Leisten- und Genitalregion und Gesäss
83.71.10 ↔ Sehnenverlagerung, Kopf und Hals	83.78.16 ↔ Sehnentransfer, untere Extremität
83.71.11 ↔ Sehnenverlagerung, Schulter und Axilla	83.78.19 ↔ Sehnentransfer, andere Lokalisation
83.71.12 ↔ Sehnenverlagerung, Oberarm und Ellenbogen	83.79 ↔ Sonstige Muskeltransposition
83.71.13 ↔ Sehnenverlagerung, Unterarm	83.81.10 ↔ Sehnentransplantation, Kopf und Hals
83.71.14 ↔ Sehnenverlagerung, Brustwand, Bauch und Rücken	83.81.11 ↔ Sehnentransplantation, Schulter und Axilla
83.71.15 ↔ Sehnenverlagerung, Leisten- und Genitalregion und Gesäss	83.81.12 ↔ Sehnentransplantation, Oberarm und Ellenbogen
83.71.16 ↔ Sehnenverlagerung, Untere Extremität	83.81.13 ↔ Sehnentransplantation, Unterarm
83.71.19 ↔ Sehnenverlagerung, Andere Lokalisation	83.81.14 ↔ Sehnentransplantation, Brustwand, Bauch und Rücken
83.71.99 ↔ Sehnenverlagerung, sonstige	83.81.15 ↔ Sehnentransplantation, Leisten- und Genitalregion und Gesäss
83.72.10 ↔ Sehnenrückverlagerung, Kopf und Hals	83.81.16 ↔ Sehnentransplantation, Untere Extremität
83.72.11 ↔ Sehnenrückverlagerung, Schulter und Axilla	83.81.19 ↔ Sehnentransplantation, Andere Lokalisation
83.72.12 ↔ Sehnenrückverlagerung, Oberarm und Ellenbogen	83.82.10 ↔ Faszientransplantation, Kopf und Hals
83.72.13 ↔ Sehnenrückverlagerung, Unterarm	

83.82.11 ↔ Faszientransplantation, Schulter und Axilla	83.82.47 ↔ Transplantation eines sonstigen Lappentransplantates mit mikrovaskulärer Anastomosierung aus Muskel oder Faszie, Andere Lokalisation
83.82.12 ↔ Faszientransplantation, Oberarm und Ellenbogen	83.83 ↔ Plastische Rekonstruktion eines Ringbandes
83.82.13 ↔ Faszientransplantation, Unterarm	83.84 ↔ Lösung eines Klumpfußes, n.a.klass.
83.82.14 ↔ Faszientransplantation, Brustwand, Bauch und Rücken	83.85.10 ↔ Verlängerung von Muskel oder Sehne, Kopf und Hals
83.82.15 ↔ Faszientransplantation, Leisten- und Genitalregion und Gesäss	83.85.11 ↔ Verlängerung von Muskel oder Sehne, Schulter und Axilla
83.82.16 ↔ Faszientransplantation, Untere Extremität	83.85.12 ↔ Verlängerung von Muskel oder Sehne, Oberarm und Ellenbogen
83.82.19 ↔ Faszientransplantation, Andere Lokalisation	83.85.13 ↔ Verlängerung von Muskel oder Sehne, Unterarm
83.82.20 ↔ Transplantation eines lokalen Muskel- oder Faszienlappens, Kopf und Hals	83.85.14 ↔ Verlängerung von Muskel oder Sehne, Brustwand, Bauch und Rücken
83.82.21 ↔ Transplantation eines lokalen Muskel- oder Faszienlappens, Schulter und Axilla	83.85.15 ↔ Verlängerung von Muskel oder Sehne, Leisten- und Genitalregion und Gesäss
83.82.22 ↔ Transplantation eines lokalen Muskel- oder Faszienlappens, Oberarm und Ellenbogen	83.85.16 ↔ Verlängerung von Muskel oder Sehne, Untere Extremität
83.82.23 ↔ Transplantation eines lokalen Muskel- oder Faszienlappens, Unterarm	83.85.19 ↔ Verlängerung von Muskel oder Sehne, Andere Lokalisation
83.82.24 ↔ Transplantation eines lokalen Muskel- oder Faszienlappens, Brustwand, Bauch und Rücken	83.85.20 ↔ Verkürzung von Muskel oder Sehne, Kopf und Hals
83.82.25 ↔ Transplantation eines lokalen Muskel- oder Faszienlappens, Leisten- und Genitalregion und Gesäss	83.85.21 ↔ Verkürzung von Muskel oder Sehne, Schulter und Axilla
83.82.26 ↔ Transplantation eines lokalen Muskel- oder Faszienlappens, Untere Extremität	83.85.22 ↔ Verkürzung von Muskel oder Sehne, Oberarm und Ellenbogen
83.82.29 ↔ Transplantation eines lokalen Muskel- oder Faszienlappens, Andere Lokalisation	83.85.23 ↔ Verkürzung von Muskel oder Sehne, Unterarm
83.82.30 ↔ Transplantation eines osteomyokutanen oder osteofasziokutanen Lappens, Kopf und Hals	83.85.24 ↔ Verkürzung von Muskel oder Sehne, Brustwand, Bauch und Rücken
83.82.31 ↔ Transplantation eines osteomyokutanen oder osteofasziokutanen Lappens, Schulter und Axilla	83.85.25 ↔ Verkürzung von Muskel oder Sehne, Leisten- und Genitalregion und Gesäss
83.82.32 ↔ Transplantation eines osteomyokutanen oder osteofasziokutanen Lappens, Oberarm und Ellenbogen	83.85.26 ↔ Verkürzung von Muskel oder Sehne, Untere Extremität
83.82.33 ↔ Transplantation eines osteomyokutanen oder osteofasziokutanen Lappens, Unterarm	83.85.29 ↔ Verkürzung von Muskel oder Sehne, Andere Lokalisation
83.82.34 ↔ Transplantation eines osteomyokutanen oder osteofasziokutanen Lappens, Brustwand, Bauch und Rücken	83.86 ↔ Quadrizepssehnen-Rekonstruktion
83.82.35 ↔ Transplantation eines osteomyokutanen oder osteofasziokutanen Lappens, Leisten- und Genitalregion und Gesäss	83.87.10 ↔ Muskelplastik, Kopf und Hals
83.82.36 ↔ Transplantation eines osteomyokutanen oder osteofasziokutanen Lappens, Untere Extremität	83.87.11 ↔ Muskelplastik, Schulter und Axilla
83.82.39 ↔ Transplantation eines osteomyokutanen oder osteofasziokutanen Lappens, Andere Lokalisation	83.87.12 ↔ Muskelplastik, Oberarm und Ellenbogen
83.82.40 ↔ Transplantation eines sonstigen Lappentransplantates mit mikrovaskulärer Anastomosierung aus Muskel oder Faszie, Kopf und Hals	83.87.13 ↔ Muskelplastik, Unterarm
83.82.41 ↔ Transplantation eines sonstigen Lappentransplantates mit mikrovaskulärer Anastomosierung aus Muskel oder Faszie, Schulter und Axilla	83.87.14 ↔ Muskelplastik, Brustwand, Bauch und Rücken
83.82.42 ↔ Transplantation eines sonstigen Lappentransplantates mit mikrovaskulärer Anastomosierung aus Muskel oder Faszie, Oberarm und Ellenbogen	83.87.15 ↔ Muskelplastik, Leisten- und Genitalregion und Gesäss
83.82.43 ↔ Transplantation eines sonstigen Lappentransplantates mit mikrovaskulärer Anastomosierung aus Muskel oder Faszie, Unterarm	83.87.16 ↔ Muskelplastik, Untere Extremität
83.82.44 ↔ Transplantation eines sonstigen Lappentransplantates mit mikrovaskulärer Anastomosierung aus Muskel oder Faszie, Brustwand, Bauch und Rücken	83.88.10 ↔ Augmentation einer Sehne, Kopf und Hals
83.82.45 ↔ Transplantation eines sonstigen Lappentransplantates mit mikrovaskulärer Anastomosierung aus Muskel oder Faszie, Leisten- und Genitalregion und Gesäss	83.88.11 ↔ Augmentation einer Sehne, Schulter und Axilla
83.82.46 ↔ Transplantation eines sonstigen Lappentransplantates mit mikrovaskulärer Anastomosierung aus Muskel oder Faszie, Untere Extremität	83.88.12 ↔ Augmentation einer Sehne, Oberarm und Ellenbogen
	83.88.13 ↔ Augmentation einer Sehne, Unterarm
	83.88.14 ↔ Augmentation einer Sehne, Brustwand, Bauch und Rücken
	83.88.15 ↔ Augmentation einer Sehne, Leisten- und Genitalregion und Gesäss
	83.88.16 ↔ Augmentation einer Sehne, Untere Extremität
	83.88.19 ↔ Augmentation einer Sehne, Andere Lokalisation
	83.88.20 ↔ Sehnenersatzplastik, Kopf und Hals
	83.88.21 ↔ Sehnenersatzplastik, Schulter und Axilla
	83.88.22 ↔ Sehnenersatzplastik, Oberarm und Ellenbogen
	83.88.23 ↔ Sehnenersatzplastik, Unterarm
	83.88.24 ↔ Sehnenersatzplastik, Brustwand, Bauch und Rücken
	83.88.25 ↔ Sehnenersatzplastik, Leisten- und Genitalregion und Gesäss
	83.88.26 ↔ Sehnenersatzplastik, Untere Extremität
	83.88.29 ↔ Sehnenersatzplastik, Andere Lokalisation
	83.88.30 ↔ Schaffung eines Sehnenstransplantatlagers, Kopf und Hals
	83.88.31 ↔ Schaffung eines Sehnenstransplantatlagers, Schulter und Axilla
	83.88.32 ↔ Schaffung eines Sehnenstransplantatlagers, Oberarm und Ellenbogen
	83.88.33 ↔ Schaffung eines Sehnenstransplantatlagers, Unterarm
	83.88.34 ↔ Schaffung eines Sehnenstransplantatlagers, Brustwand, Bauch und Rücken

83.88.35 ↔ Schaffung eines Sehnentransplantatlagers, Leisten- und Genitalregion und Gesäss	83.8A.30 ↔ Revision von einer sonstigen Lappenplastik mit mikrovaskulärer Anastomosierung aus Muskel oder Faszie, Kopf und Hals
83.88.36 ↔ Schaffung eines Sehnentransplantatlagers, Untere Extremität	83.8A.31 ↔ Revision von einer sonstigen Lappenplastik mit mikrovaskulärer Anastomosierung aus Muskel oder Faszie, Schulter und Axilla
83.88.39 ↔ Schaffung eines Sehnentransplantatlagers, Andere Lokalisation	83.8A.32 ↔ Revision von einer sonstigen Lappenplastik mit mikrovaskulärer Anastomosierung aus Muskel oder Faszie, Oberarm und Ellenbogen
83.88.40 ↔ Tenodese, Kopf und Hals	83.8A.33 ↔ Revision von einer sonstigen Lappenplastik mit mikrovaskulärer Anastomosierung aus Muskel oder Faszie, Unterarm
83.88.41 ↔ Tenodese, Schulter und Axilla	83.8A.34 ↔ Revision von einer sonstigen Lappenplastik mit mikrovaskulärer Anastomosierung aus Muskel oder Faszie, Brustwand, Bauch und Rücken
83.88.42 ↔ Tenodese, Oberarm und Ellenbogen	83.8A.35 ↔ Revision von einer sonstigen Lappenplastik mit mikrovaskulärer Anastomosierung aus Muskel oder Faszie, Leisten- und Genitalregion und Gesäss
83.88.43 ↔ Tenodese, Unterarm	83.8A.36 ↔ Revision von einer sonstigen Lappenplastik mit mikrovaskulärer Anastomosierung aus Muskel oder Faszie, Untere Extremität
83.88.44 ↔ Tenodese, Brustwand, Bauch und Rücken	83.8A.39 ↔ Revision von einer sonstigen Lappenplastik mit mikrovaskulärer Anastomosierung aus Muskel oder Faszie, andere Lokalisation
83.88.45 ↔ Tenodese, Leisten- und Genitalregion und Gesäss	83.91.10 ↔ Lösung von Adhäsionen von Muskel, Sehne, Faszie und Bursa, Kopf und Hals
83.88.46 ↔ Tenodese, Untere Extremität	83.91.11 ↔ Lösung von Adhäsionen von Muskel, Sehne, Faszie und Bursa, Schulter und Axilla
83.88.49 ↔ Tenodese, Andere Lokalisation	83.91.12 ↔ Lösung von Adhäsionen von Muskel, Sehne, Faszie und Bursa, Oberarm und Ellenbogen
83.88.90 ↔ Sonstige plastische Operationen an der Sehne, Kopf und Hals	83.91.13 ↔ Lösung von Adhäsionen von Muskel, Sehne, Faszie und Bursa, Unterarm
83.88.91 ↔ Sonstige plastische Operationen an der Sehne, Schulter und Axilla	83.91.14 ↔ Lösung von Adhäsionen von Muskel, Sehne, Faszie und Bursa, Brustwand, Bauch und Rücken
83.88.92 ↔ Sonstige plastische Operationen an der Sehne, Oberarm und Ellenbogen	83.91.15 ↔ Lösung von Adhäsionen von Muskel, Sehne, Faszie und Bursa, Leisten- und Genitalregion und Gesäss
83.88.93 ↔ Sonstige plastische Operationen an der Sehne, Unterarm	83.91.16 ↔ Lösung von Adhäsionen von Muskel, Sehne, Faszie und Bursa, Untere Extremität
83.88.94 ↔ Sonstige plastische Operationen an der Sehne, Brustwand, Bauch und Rücken	83.92 ↔ Einsetzen oder Ersetzen eines Skelettmuskelstimulators
83.88.95 ↔ Sonstige plastische Operationen an der Sehne, Leisten- und Genitalregion und Gesäss	83.99.10 ↔ Andere Operationen an Sehnen, Kopf und Hals
83.88.96 ↔ Sonstige plastische Operationen an der Sehne, Untere Extremität	83.99.11 ↔ Andere Operationen an Sehnen, Schulter und Axilla
83.89.10 ↔ Verlängerung, Verkürzung und Doppelung einer Faszie, Kopf und Hals	83.99.12 ↔ Andere Operationen an Sehnen, Oberarm und Ellenbogen
83.89.11 ↔ Verlängerung, Verkürzung und Doppelung einer Faszie, Schulter und Axilla	83.99.13 ↔ Andere Operationen an Sehnen, Unterarm
83.89.12 ↔ Verlängerung, Verkürzung und Doppelung einer Faszie, Oberarm und Ellenbogen	83.99.14 ↔ Andere Operationen an Sehnen, Brustwand, Bauch und Rücken
83.89.13 ↔ Verlängerung, Verkürzung und Doppelung einer Faszie, Unterarm	83.99.15 ↔ Andere Operationen an Sehnen, Leisten- und Genitalregion und Gesäss
83.89.14 ↔ Verlängerung, Verkürzung und Doppelung einer Faszie, Brustwand, Bauch und Rücken	83.99.16 ↔ Andere Operationen an Sehnen, Untere Extremität
83.89.15 ↔ Verlängerung, Verkürzung und Doppelung einer Faszie, Leisten- und Genitalregion und Gesäss	83.99.20 ↔ Andere Operationen an Muskel, Faszie und Bursa, Kopf und Hals
83.89.16 ↔ Verlängerung, Verkürzung und Doppelung einer Faszie, Untere Extremität	83.99.21 ↔ Andere Operationen an Muskel, Faszie und Bursa, Schulter und Axilla
83.89.20 ↔ Deckung eines Defekts an einer Faszie, Kopf und Hals	83.99.22 ↔ Andere Operationen an Muskel, Faszie und Bursa, Oberarm und Ellenbogen
83.89.21 ↔ Deckung eines Defekts an einer Faszie, Schulter und Axilla	83.99.23 ↔ Andere Operationen an Muskel, Faszie und Bursa, Unterarm
83.89.22 ↔ Deckung eines Defekts an einer Faszie, Oberarm und Ellenbogen	83.99.24 ↔ Andere Operationen an Muskel, Faszie und Bursa, Brustwand, Bauch und Rücken
83.89.23 ↔ Deckung eines Defekts an einer Faszie, Unterarm	83.99.25 ↔ Andere Operationen an Muskel, Faszie und Bursa, Leisten- und Genitalregion und Gesäss
83.89.24 ↔ Deckung eines Defekts an einer Faszie, Brustwand, Bauch und Rücken	83.99.26 ↔ Andere Operationen an Muskel, Faszie und Bursa, Untere Extremität
83.89.25 ↔ Deckung eines Defekts an einer Faszie, Leisten- und Genitalregion und Gesäss	83.99.30 ↔ Revision ohne Ersatz eines Skelettmuskelstimulators
83.89.26 ↔ Deckung eines Defekts an einer Faszie, untere Extremität	84.00 ↔ Amputation an der oberen Extremität, n.n.bez.
83.89.90 ↔ Sonstige plastische Operationen an der Faszie, Kopf und Hals	84.01 ↔ Amputation und Exartikulation an einem Finger (ausgenommen am Daumen)
83.89.91 ↔ Sonstige plastische Operationen an der Faszie, Schulter und Axilla	84.02 ↔ Amputation und Exartikulation am Daumen
83.89.92 ↔ Sonstige plastische Operationen an der Faszie, Oberarm und Ellenbogen	84.03.00 ↔ Hand-Amputation, n.n.bez.
83.89.93 ↔ Sonstige plastische Operationen an der Faszie, Unterarm	
83.89.94 ↔ Sonstige plastische Operationen an der Faszie, Brustwand, Bauch und Rücken	
83.89.95 ↔ Sonstige plastische Operationen an der Faszie, Leisten- und Genitalregion und Gesäss	
83.89.96 ↔ Sonstige plastische Operationen an der Faszie, Untere Extremität	

84.03.10 ↔	Komplette Hand-Amputation an Handwurzel oder Mittelhand	84.72 ‡↔	Anlegen einer externen Fixationsvorrichtung, Ringsystem
84.03.99 ↔	Hand-Amputation, sonstige	84.73 ‡↔	Anlegen einer gemischten Vorrichtung
84.04 ↔	Handgelenks-Exartikulation	84.92 ↔	Trennung von eineiigen siamesischen Zwillingen
84.05 ↔	Vorderarm-Amputation	84.93 ↔	Trennung von zweieiigen siamesischen Zwillingen
84.06 ↔	Ellenbogen-Exartikulation	84.99.14 ↔	Borggreve-Plastik
84.07 ↔	Oberarm-Amputation	84.99.31 ↔	Transplantation von Vorderarm, Handgelenk oder Hand
84.08 ↔	Schultergelenk-Exartikulation	85.11 ‡↔	Geschlossene [perkutane] [Nadel-] Biopsie an der Mamma
84.09 ↔	Interthorakoskapuläre Amputation	85.12 ↔	Offene Biopsie an der Mamma
84.10 ↔	Amputation der unteren Extremität, n.n.bez.	85.20 ↔	Exzision oder Destruktion von Mammagewebe, n.n.bez.
84.11 ↔	Zehenamputation	85.24 ↔	Exzision von ektopischem Mammagewebe
84.12 ↔	Amputation durch Fuss	85.25 ↔	Exzision einer Brustwarze
84.13 ↔	Exartikulation im Sprunggelenk	85.27 ↔	Lokale Exzision von Läsion oder Gewebe an Haut der Mamma
84.14 ↔	Transmalleoläre Amputation im Sprunggelenk	85.28 ↔	Lokale Exzision von Läsion oder Gewebe der Mamma
84.15 ↔	Sonstige Unterschenkel-Amputation	85.29 ↔	Exzision oder Destruktion von Mammagewebe, sonstige
84.16 ↔	Knie-Exartikulation	85.2A ↔	Destruktion von Läsion oder Gewebe an Haut der Mamma
84.17 ↔	Oberschenkel-Amputation	85.2B ↔	Destruktion von Läsion oder Gewebe der Mamma
84.18 ↔	Hüft-Exartikulation	85.2C.11 ‡↔	Chirurgisches Débridement an der Mamma durch Exzision in lokaler Infiltrationsanästhesie, Regional- oder Allgemeinanästhesie, kleinflächig
84.19 ↔	Abdominopelvine Amputation	85.2C.12 ↔	Chirurgisches Débridement an der Mamma durch Exzision in lokaler Infiltrationsanästhesie, Regional- oder Allgemeinanästhesie, grossflächig
84.20 ↔	Replantation einer Extremität, n.n.bez.	85.2C.22 ‡↔	Débridement an der Mamma, ohne Exzision, ohne lokale Infiltrationsanästhesie, Regional- oder Allgemeinanästhesie, grossflächig
84.21 ↔	Daumen-Replantation	85.2C.32 ‡↔	Débridement an der Mamma, ohne Exzision, in lokaler Infiltrationsanästhesie, Regional- oder Allgemeinanästhesie, grossflächig
84.22 ↔	Finger-Replantation (ausser Daumen)	85.6 ↔	Mastopexie
84.23.00 ↔	Replantation von Vorderarm, Handgelenk oder Hand, n.n.bez.	85.A0 ↔	Mastektomie, n.n.bez.
84.23.10 ↔	Replantation von Vorderarm	85.A1 ↔	Partielle Mastektomie
84.23.12 ↔	Replantation von der Mittelhand	85.A2.11 ↔	Hautsparende Mastektomie mit kompletter Resektion des Drüsengewebes, ohne weitere Massnahmen
84.23.13 ↔	Replantation vom Handgelenk	85.A2.12 ↔	Hautsparende Mastektomie mit kompletter Resektion des Drüsengewebes, mit Straffung des Hautmantels
84.23.99 ↔	Replantation von Vorderarm, Handgelenk oder Hand, sonstige	85.A3.11 ↔	Brustwarzenerhaltende Mastektomie mit kompletter Resektion des Drüsengewebes, ohne weitere Massnahmen
84.24.00 ↔	Replantation im Ellenbogenbereich oder Oberarm, n.n.bez.	85.A3.12 ↔	Brustwarzenerhaltende Mastektomie mit kompletter Resektion des Drüsengewebes, mit Straffung des Hautmantels
84.24.11 ↔	Replantation im Ellenbogenbereich	85.A4 ↔	Einfache Mastektomie
84.24.12 ↔	Replantation vom Oberarm	85.A5 ↔	Modifizierte radikale Mastektomie
84.24.99 ↔	Replantation im Ellenbogenbereich oder Oberarm, sonstige	85.A6.11 ↔	Radikale Mastektomie ohne Brustwandteilresektion
84.25 ↔	Zehen-Replantation	85.A6.12 ↔	Radikale Mastektomie mit Brustwandteilresektion
84.26 ↔	Fuss-Replantation	85.A7 ↔	Erweiterte radikale Mastektomie
84.27.11 ↔	Replantation im Kniebereich	85.A8 ↔	Mastektomie bei Gynäkomastie
84.27.12 ↔	Replantation vom Unterschenkel	85.A9 ↔	Mastektomie, sonstige
84.27.99 ↔	Replantation von Unterschenkel oder Sprunggelenk, sonstige	85.B ↔	Mammareduktionsplastik
84.28 ↔	Oberschenkel-Replantation	85.D1 ↔	Intramammäre Injektion zur Augmentation
84.29 ↔	Replantation einer Extremität, sonstige	85.D2 ↔	Prothesenimplantation an der Mamma zur Augmentation
84.3X.00 ↔	Revision eines Amputationsstumpfes, n.n.bez.	85.D9 ↔	Augmentationsmammoplastik, sonstige
84.3X.10 ↔	Revision eines Amputationsstumpfes, Schulter- und Oberarmregion	85.E0 ↔	Prothesenimplantation an der Mamma, n.n.bez.
84.3X.11 ↔	Revision eines Amputationsstumpfes, Unterarmregion	85.E1 ↔	Prothesenimplantation an der Mamma, zur primären Rekonstruktion
84.3X.12 ↔	Revision eines Amputationsstumpfes, Handregion	85.E2 ↔	Prothesenimplantation an der Mamma, zur sekundären Rekonstruktion
84.3X.13 ↔	Revision eines Amputationsstumpfes, untere Extremität	85.E9 ↔	Prothesenimplantation an der Mamma, sonstige
84.3X.19 ↔	Revision eines Amputationsstumpfes, andere Lokalisation	85.F1 ↔	Revision ohne Ersatz eines Mammaimplantats
84.3X.99 ↔	Revision eines Amputationsstumpfes, sonstige	85.F2.00 ↔	Entfernung eines Mammaimplantats, n.n.bez.
84.4A ‡↔	Anpassen einer Extremitätenprothese der oberen Extremität		
84.4B ‡↔	Anpassen einer Extremitätenprothese der unteren Extremität		
84.53.00 ↔	Implantation von interner Verlängerungsvorrichtung der Extremitäten mit kinetischer Traktion, n.n.bez.		
84.53.10 ↔	Implantation eines nicht motorisierten internen Verlängerungs- oder Knochentransportsystem		
84.53.11 ↔	Implantation eines motorisierten internen Verlängerungs- oder Knochentransportsystem		
84.53.99 ↔	Implantation von interner Verlängerungsvorrichtung der Extremitäten mit kinetischer Traktion, sonstige		
84.54 ↔	Implantation von sonstiger internen Verlängerungsvorrichtung der Extremitäten		
84.71 ‡↔	Anlegen einer externen Fixationsvorrichtung, eindimensional		

85.F2.09 ↔	Entfernung eines Mammainplantats, sonstige	86.2A.21 †↔	Chirurgisches Débridement, mittlerer Ausdehnung, am Kopf
85.F2.11 ↔	Entfernung eines Mammainplantats, mit Kapsulotomie	86.2A.26 †↔	Chirurgisches Débridement, mittlerer Ausdehnung, an der Hand
85.F2.12 ↔	Entfernung eines Mammainplantats, mit Kapsulektomie	86.2A.2D †↔	Chirurgisches Débridement, mittlerer Ausdehnung, am Fuss
85.G1 ↔	Naht an der Brustwarze (nach Verletzung)	86.2A.2E †↔	Chirurgisches Débridement, mittlerer Ausdehnung, an anderer Lokalisation
85.G2 ↔	Transposition einer Brustwarze	86.2A.31 ↔	Chirurgisches Débridement, grosser Ausdehnung, am Kopf
85.G4.12 ↔	Plastische Rekonstruktion der Brustwarze mit lokalem Lappen	86.2A.36 ↔	Chirurgisches Débridement, grosser Ausdehnung, an der Hand
85.G4.13 ↔	Plastische Rekonstruktion der Brustwarze mit Hauttransplantat	86.2A.3D ↔	Chirurgisches Débridement, grosser Ausdehnung, am Fuss
85.G5.12 ↔	Plastische Rekonstruktion des Warzenhofs mit lokalem Lappen	86.2A.3E ↔	Chirurgisches Débridement, grosser Ausdehnung, an anderer Lokalisation
85.G5.13 ↔	Plastische Rekonstruktion des Warzenhofs mit Hauttransplantat	86.2B.21 †↔	Débridement ohne lokale Infiltrationsanästhesie, Regional- oder Allgemeinanästhesie, grossflächig, am Kopf
85.H0 ↔	Freie Hauttransplantation und permanenter Hautersatz an der Mamma, n.n.bez.	86.2B.26 †↔	Débridement ohne lokale Infiltrationsanästhesie, Regional- oder Allgemeinanästhesie, grossflächig, an der Hand
85.H1 ↔	Autologe Vollhauttransplantation an die Mamma	86.2B.2D †↔	Débridement ohne lokale Infiltrationsanästhesie, Regional- oder Allgemeinanästhesie, grossflächig, am Fuss
85.H2 ↔	Autologe Spalthauttransplantation an die Mamma	86.2B.2E †↔	Débridement ohne lokale Infiltrationsanästhesie, Regional- oder Allgemeinanästhesie, grossflächig, an anderer Lokalisation
85.H3.11 †↔	Permanenter Hautersatz an die Mamma durch Ersatzmaterial, kleinflächig	86.2B.41 †↔	Débridement in lokaler Infiltrationsanästhesie, Regional- oder Allgemeinanästhesie, grossflächig, am Kopf
85.H3.12 †↔	Permanenter Hautersatz an die Mamma durch Ersatzmaterial, grossflächig	86.2B.46 †↔	Débridement in lokaler Infiltrationsanästhesie, Regional- oder Allgemeinanästhesie, grossflächig, an der Hand
85.H9 ↔	Freie Hauttransplantation und permanenter Hautersatz an der Mamma, sonstige	86.2B.4D †↔	Débridement in lokaler Infiltrationsanästhesie, Regional- oder Allgemeinanästhesie, grossflächig, am Fuss
85.I1 ↔	Lappenplastik an Haut und Subkutangewebe der Mamma	86.2B.4E †↔	Débridement in lokaler Infiltrationsanästhesie, Regional- oder Allgemeinanästhesie, grossflächig, an anderer Lokalisation
85.I2 ↔	Gestielte Lappenplastik an Haut und Subkutangewebe der Mamma	86.2C.11 †↔	Destruktion von Läsion oder Gewebe an Haut und Subkutangewebe, durch Elektrokaustik, kleinflächig, am Kopf
85.J1 ↔	Temporäre Weichteildeckung an der Mamma	86.2C.16 †↔	Destruktion von Läsion oder Gewebe an Haut und Subkutangewebe, durch Elektrokaustik, kleinflächig, an der Hand
85.J2 ↔	Einsetzen eines Gewebeexpanders in die Mamma	86.2C.1D †↔	Destruktion von Läsion oder Gewebe an Haut und Subkutangewebe, durch Elektrokaustik, kleinflächig, am Fuss
85.K0 ↔	Plastische Operationen an der Mamma, n.n.bez.	86.2C.1E †↔	Destruktion von Läsion oder Gewebe an Haut und Subkutangewebe, durch Elektrokaustik, kleinflächig, an anderer Lokalisation
85.K3.09 ↔	Plastische Rekonstruktion an der Mamma mit freiem Haut-Muskel-Lappen mit mikrovaskulärer Anastomosierung, sonstige	86.2C.21 †↔	Destruktion von Läsion oder Gewebe an Haut und Subkutangewebe, durch Elektrokaustik, grossflächig, am Kopf
85.K3.11 ↔	Mammoplastik mit freiem Haut-Muskel-Transplantat	86.2C.26 †↔	Destruktion von Läsion oder Gewebe an Haut und Subkutangewebe, durch Elektrokaustik, grossflächig, an der Hand
85.K3.12 ↔	Mammoplastik mit muskulokutaner Gracilis-Lappenplastik	86.2C.2D †↔	Destruktion von Läsion oder Gewebe an Haut und Subkutangewebe, durch Elektrokaustik, grossflächig, am Fuss
85.K4.09 ↔	Plastische Rekonstruktion der Mamma mit freiem Haut-Fett-Lappen mit mikrovaskulärer Anastomosierung, sonstige	86.2C.2E †↔	Destruktion von Läsion oder Gewebe an Haut und Subkutangewebe, durch Elektrokaustik, grossflächig, an anderer Lokalisation
85.K4.11 ↔	Mammoplastik mit Deep inferior epigastric perforator flap [DIEP]	86.2C.31 †↔	Destruktion von Läsion oder Gewebe an Haut und Subkutangewebe, durch Infrarotkoagulation und Kryotherapie, kleinflächig, am Kopf
85.K4.12 ↔	Mammoplastik mit Superficial inferior epigastric artery flap [SIEA]	86.2C.36 †↔	Destruktion von Läsion oder Gewebe an Haut und Subkutangewebe, durch Infrarotkoagulation und Kryotherapie, kleinflächig, an der Hand
85.K4.13 ↔	Mammoplastik mit Superior gluteal artery perforator flap [S-GAP]		
85.K4.14 ↔	Mammoplastik mit Inferior gluteal artery perforator flap [I-GAP]		
85.K4.15 ↔	Mammoplastik mit Profunda Artery Perforator Flap [PAP]		
85.K5 ↔	Mammoplastik mit gestieltem Haut-Muskel-Transplantat (myokutaner Lappen)		
85.K6.13 ↔	Revision von Haut-Muskel- und Haut-Fett-Lappenplastiken an der Mamma, mit Neuanlage und Korrektur der Gefässanastomose		
85.K9 ↔	Plastische Operationen an der Mamma, sonstige		
86.03 †↔	Inzision an Sinus pilonidalis oder Pilonidalzyste		
86.0B.11 †↔	Implantation eines Medikamententrägers an Haut und Subkutangewebe		
86.20 †↔	Exzision und Destruktion von Läsion oder Gewebe an Haut und Subkutangewebe, n.n.bez.		
86.21 †↔	Exzision von Pilonidalzyste oder Sinus pilonidalis		
86.29 †↔	Exzision und Destruktion von Läsion oder Gewebe an Haut und Subkutangewebe, sonstige		
86.2A.11 †↔	Chirurgisches Débridement, kleinflächig, am Kopf		
86.2A.16 †↔	Chirurgisches Débridement, kleinflächig, an der Hand		
86.2A.1D †↔	Chirurgisches Débridement, kleinflächig, am Fuss		
86.2A.1E †↔	Chirurgisches Débridement, kleinflächig, an anderer Lokalisation		

86.2C.3D †↔	Destruktion von Läsion oder Gewebe an Haut und Subkutangewebe, durch Infrarotkoagulation und Kryotherapie, kleinflächig, am Fuss	86.41.12 ↔	Radikale und grossflächige Exzision von Läsion oder Gewebe an Haut und Subkutangewebe, ohne primären Wundverschluss, am Hals
86.2C.3E †↔	Destruktion von Läsion oder Gewebe an Haut und Subkutangewebe, durch Infrarotkoagulation und Kryotherapie, kleinflächig, an anderer Lokalisation	86.41.13 ↔	Radikale und grossflächige Exzision von Läsion oder Gewebe an Haut und Subkutangewebe, ohne primären Wundverschluss, an Schulter und Axilla
86.2C.41 †↔	Destruktion von Läsion oder Gewebe an Haut und Subkutangewebe, durch Infrarotkoagulation und Kryotherapie, grossflächig, am Kopf	86.41.14 ↔	Radikale und grossflächige Exzision von Läsion oder Gewebe an Haut und Subkutangewebe, ohne primären Wundverschluss, an Oberarm und Ellenbogen
86.2C.46 †↔	Destruktion von Läsion oder Gewebe an Haut und Subkutangewebe, durch Infrarotkoagulation und Kryotherapie, grossflächig, an der Hand	86.41.15 ↔	Radikale und grossflächige Exzision von Läsion oder Gewebe an Haut und Subkutangewebe, ohne primären Wundverschluss, an Unterarm
86.2C.4D †↔	Destruktion von Läsion oder Gewebe an Haut und Subkutangewebe, durch Infrarotkoagulation und Kryotherapie, grossflächig, am Fuss	86.41.16 ↔	Radikale und grossflächige Exzision von Läsion oder Gewebe an Haut und Subkutangewebe, ohne primären Wundverschluss, an der Hand
86.2C.4E †↔	Destruktion von Läsion oder Gewebe an Haut und Subkutangewebe, durch Infrarotkoagulation und Kryotherapie, grossflächig, an anderer Lokalisation	86.41.17 ↔	Radikale und grossflächige Exzision von Läsion oder Gewebe an Haut und Subkutangewebe, ohne primären Wundverschluss, an Brustwand und Rücken
86.2C.51 †↔	Destruktion von Läsion oder Gewebe an Haut und Subkutangewebe, durch Lasertherapie, kleinflächig, am Kopf	86.41.18 ↔	Radikale und grossflächige Exzision von Läsion oder Gewebe an Haut und Subkutangewebe, ohne primären Wundverschluss, an Bauchregion und Leiste
86.2C.56 †↔	Destruktion von Läsion oder Gewebe an Haut und Subkutangewebe, durch Lasertherapie, kleinflächig, an der Hand	86.41.1A ↔	Radikale und grossflächige Exzision von Läsion oder Gewebe an Haut und Subkutangewebe, ohne primären Wundverschluss, am Gesäss
86.2C.5D †↔	Destruktion von Läsion oder Gewebe an Haut und Subkutangewebe, durch Lasertherapie, kleinflächig, am Fuss	86.41.1B ↔	Radikale und grossflächige Exzision von Läsion oder Gewebe an Haut und Subkutangewebe, ohne primären Wundverschluss, an Oberschenkel und Knie
86.2C.5E †↔	Destruktion von Läsion oder Gewebe an Haut und Subkutangewebe, durch Lasertherapie, kleinflächig, an anderer Lokalisation	86.41.1C ↔	Radikale und grossflächige Exzision von Läsion oder Gewebe an Haut und Subkutangewebe, ohne primären Wundverschluss, an Unterschenkel
86.2C.61 †↔	Destruktion von Läsion oder Gewebe an Haut und Subkutangewebe, durch Lasertherapie, grossflächig, am Kopf	86.41.1D ↔	Radikale und grossflächige Exzision von Läsion oder Gewebe an Haut und Subkutangewebe, ohne primären Wundverschluss, am Fuss
86.2C.66 †↔	Destruktion von Läsion oder Gewebe an Haut und Subkutangewebe, durch Lasertherapie, grossflächig, an der Hand	86.42.11 ↔	Radikale und grossflächige Exzision von Läsion oder Gewebe an Haut und Subkutangewebe, mit primärem Wundverschluss, am Kopf
86.2C.6D †↔	Destruktion von Läsion oder Gewebe an Haut und Subkutangewebe, durch Lasertherapie, grossflächig, am Fuss	86.42.12 ↔	Radikale und grossflächige Exzision von Läsion oder Gewebe an Haut und Subkutangewebe, mit primärem Wundverschluss, am Hals
86.2C.6E †↔	Destruktion von Läsion oder Gewebe an Haut und Subkutangewebe, durch Lasertherapie, grossflächig, an anderer Lokalisation	86.42.13 ↔	Radikale und grossflächige Exzision von Läsion oder Gewebe an Haut und Subkutangewebe, mit primärem Wundverschluss, an Schulter und Axilla
86.32.11 †↔	Lokale Exzision von Läsion oder Gewebe an Haut und Subkutangewebe, mit primärem Wundverschluss, am Kopf	86.42.14 ↔	Radikale und grossflächige Exzision von Läsion oder Gewebe an Haut und Subkutangewebe, mit primärem Wundverschluss, an Oberarm und Ellenbogen
86.32.16 †↔	Lokale Exzision von Läsion oder Gewebe an Haut und Subkutangewebe, mit primärem Wundverschluss, an der Hand	86.42.15 ↔	Radikale und grossflächige Exzision von Läsion oder Gewebe an Haut und Subkutangewebe, mit primärem Wundverschluss, an Unterarm
86.32.1D †↔	Lokale Exzision von Läsion oder Gewebe an Haut und Subkutangewebe, mit primärem Wundverschluss, am Fuss	86.42.16 ↔	Radikale und grossflächige Exzision von Läsion oder Gewebe an Haut und Subkutangewebe, mit primärem Wundverschluss, an der Hand
86.32.1E †↔	Lokale Exzision von Läsion oder Gewebe an Haut und Subkutangewebe, mit primärem Wundverschluss, an anderer Lokalisation	86.42.17 ↔	Radikale und grossflächige Exzision von Läsion oder Gewebe an Haut und Subkutangewebe, mit primärem Wundverschluss, an Brustwand und Rücken
86.33.11 †↔	Lokale Exzision von Läsion oder Gewebe an Haut und Subkutangewebe, mit plastischer Deckung, am Kopf	86.42.18 ↔	Radikale und grossflächige Exzision von Läsion oder Gewebe an Haut und Subkutangewebe, mit primärem Wundverschluss, an Bauchregion und Leiste
86.33.16 †↔	Lokale Exzision von Läsion oder Gewebe an Haut und Subkutangewebe, mit plastischer Deckung, an der Hand	86.42.1A ↔	Radikale und grossflächige Exzision von Läsion oder Gewebe an Haut und Subkutangewebe, mit primärem Wundverschluss, am Gesäss
86.33.1D †↔	Lokale Exzision von Läsion oder Gewebe an Haut und Subkutangewebe, mit plastischer Deckung, am Fuss	86.42.1B ↔	Radikale und grossflächige Exzision von Läsion oder Gewebe an Haut und Subkutangewebe, mit primärem Wundverschluss, an Oberschenkel und Knie
86.33.1E †↔	Lokale Exzision von Läsion oder Gewebe an Haut und Subkutangewebe, mit plastischer Deckung, an anderer Lokalisation		
86.39 †↔	Lokale Exzision von Läsion oder Gewebe an Haut und Subkutangewebe, sonstige		
86.41.11 ↔	Radikale und grossflächige Exzision von Läsion oder Gewebe an Haut und Subkutangewebe, ohne primären Wundverschluss, am Kopf		

86.42.1C ↔	Radikale und grossflächige Exzision von Läsion oder Gewebe an Haut und Subkutangewebe, mit primärem Wundverschluss, an Unterschenkel	86.6A.1B ↔	Autologe Vollhauttransplantation, kleinflächig, an Oberschenkel und Knie
86.42.1D ↔	Radikale und grossflächige Exzision von Läsion oder Gewebe an Haut und Subkutangewebe, mit primärem Wundverschluss, am Fuss	86.6A.1C ↔	Autologe Vollhauttransplantation, kleinflächig, am Unterschenkel
86.43.11 ↔	Radikale und grossflächige Exzision von Läsion oder Gewebe an Haut und Subkutangewebe, mit plastischer Deckung, am Kopf	86.6A.1D ↔	Autologe Vollhauttransplantation, kleinflächig, am Fuss
86.43.12 ↔	Radikale und grossflächige Exzision von Läsion oder Gewebe an Haut und Subkutangewebe, mit plastischer Deckung, am Hals	86.6A.21 ↔	Autologe Vollhauttransplantation, grossflächig, am Kopf
86.43.13 ↔	Radikale und grossflächige Exzision von Läsion oder Gewebe an Haut und Subkutangewebe, mit plastischer Deckung, an Schulter und Axilla	86.6A.22 ↔	Autologe Vollhauttransplantation, grossflächig, am Hals
86.43.14 ↔	Radikale und grossflächige Exzision von Läsion oder Gewebe an Haut und Subkutangewebe, mit plastischer Deckung, an Oberarm und Ellenbogen	86.6A.23 ↔	Autologe Vollhauttransplantation, grossflächig, an Schulter und Axilla
86.43.15 ↔	Radikale und grossflächige Exzision von Läsion oder Gewebe an Haut und Subkutangewebe, mit plastischer Deckung, an Unterarm	86.6A.24 ↔	Autologe Vollhauttransplantation, grossflächig, an Oberarm und Ellenbogen
86.43.16 ↔	Radikale und grossflächige Exzision von Läsion oder Gewebe an Haut und Subkutangewebe, mit plastischer Deckung, an der Hand	86.6A.25 ↔	Autologe Vollhauttransplantation, grossflächig, am Unterarm
86.43.17 ↔	Radikale und grossflächige Exzision von Läsion oder Gewebe an Haut und Subkutangewebe, mit plastischer Deckung, an Brustwand und Rücken	86.6A.26 ↔	Autologe Vollhauttransplantation, grossflächig, an der Hand
86.43.18 ↔	Radikale und grossflächige Exzision von Läsion oder Gewebe an Haut und Subkutangewebe, mit plastischer Deckung, an Bauchregion und Leiste	86.6A.27 ↔	Autologe Vollhauttransplantation, grossflächig, an Brustwand und Rücken
86.43.1A ↔	Radikale und grossflächige Exzision von Läsion oder Gewebe an Haut und Subkutangewebe, mit plastischer Deckung, am Gesäss	86.6A.28 ↔	Autologe Vollhauttransplantation, grossflächig, an Bauchregion und Leiste
86.43.1B ↔	Radikale und grossflächige Exzision von Läsion oder Gewebe an Haut und Subkutangewebe, mit plastischer Deckung, an Oberschenkel und Knie	86.6A.2A ↔	Autologe Vollhauttransplantation, grossflächig, am Gesäss
86.43.1C ↔	Radikale und grossflächige Exzision von Läsion oder Gewebe an Haut und Subkutangewebe, mit plastischer Deckung, an Unterschenkel	86.6A.2B ↔	Autologe Vollhauttransplantation, grossflächig, an Oberschenkel und Knie
86.43.1D ↔	Radikale und grossflächige Exzision von Läsion oder Gewebe an Haut und Subkutangewebe, mit plastischer Deckung, am Fuss	86.6A.2C ↔	Autologe Vollhauttransplantation, grossflächig, am Unterschenkel
86.53.11 †↔	Sekundärnaht an Haut und Subkutangewebe des Kopfes	86.6A.2D ↔	Autologe Vollhauttransplantation, grossflächig, am Fuss
86.53.16 †↔	Sekundärnaht an Haut und Subkutangewebe der Hand	86.6B.11 ↔	Autologe Spalthauttransplantation, kleinflächig, am Kopf
86.53.1D †↔	Sekundärnaht an Haut und Subkutangewebe des Fusses	86.6B.12 ↔	Autologe Spalthauttransplantation, kleinflächig, am Hals
86.53.1E †↔	Sekundärnaht an Haut und Subkutangewebe anderer Lokalisationen	86.6B.13 ↔	Autologe Spalthauttransplantation, kleinflächig, an Schulter und Axilla
86.69 ↔	Freie Hauttransplantation und permanenter Hautersatz, sonstige	86.6B.14 ↔	Autologe Spalthauttransplantation, kleinflächig, an Oberarm und Ellenbogen
86.6A.11 ↔	Autologe Vollhauttransplantation, kleinflächig, am Kopf	86.6B.15 ↔	Autologe Spalthauttransplantation, kleinflächig, am Unterarm
86.6A.12 ↔	Autologe Vollhauttransplantation, kleinflächig, am Hals	86.6B.16 ↔	Autologe Spalthauttransplantation, kleinflächig, an der Hand
86.6A.13 ↔	Autologe Vollhauttransplantation, kleinflächig, an Schulter und Axilla	86.6B.17 ↔	Autologe Spalthauttransplantation, kleinflächig, an Brustwand und Rücken
86.6A.14 ↔	Autologe Vollhauttransplantation, kleinflächig, an Oberarm und Ellenbogen	86.6B.18 ↔	Autologe Spalthauttransplantation, kleinflächig, an Bauchregion und Leiste
86.6A.15 ↔	Autologe Vollhauttransplantation, kleinflächig, am Unterarm	86.6B.1A ↔	Autologe Spalthauttransplantation, kleinflächig, am Gesäss
86.6A.16 ↔	Autologe Vollhauttransplantation, kleinflächig, an der Hand	86.6B.1B ↔	Autologe Spalthauttransplantation, kleinflächig, an Oberschenkel und Knie
86.6A.17 ↔	Autologe Vollhauttransplantation, kleinflächig, an Brustwand und Rücken	86.6B.1C ↔	Autologe Spalthauttransplantation, kleinflächig, am Unterschenkel
86.6A.18 ↔	Autologe Vollhauttransplantation, kleinflächig, an Bauchregion und Leiste	86.6B.1D ↔	Autologe Spalthauttransplantation, kleinflächig, am Fuss
86.6A.1A ↔	Autologe Vollhauttransplantation, kleinflächig, am Gesäss	86.6B.21 ↔	Autologe Spalthauttransplantation, grossflächig, am Kopf
		86.6B.22 ↔	Autologe Spalthauttransplantation, grossflächig, am Hals
		86.6B.23 ↔	Autologe Spalthauttransplantation, grossflächig, an Schulter und Axilla
		86.6B.24 ↔	Autologe Spalthauttransplantation, grossflächig, an Oberarm und Ellenbogen
		86.6B.25 ↔	Autologe Spalthauttransplantation, grossflächig, am Unterarm
		86.6B.26 ↔	Autologe Spalthauttransplantation, grossflächig, an der Hand
		86.6B.27 ↔	Autologe Spalthauttransplantation, grossflächig, an Brustwand und Rücken
		86.6B.28 ↔	Autologe Spalthauttransplantation, grossflächig, an Bauchregion und Leiste

86.6B.2A ↔ Autologe Spalthauttransplantation, grossflächig, am Gesäss	86.6D.16 ↔ Revision einer freien Hauttransplantation und eines permanenten Hautersatzes, an der Hand
86.6B.2B ↔ Autologe Spalthauttransplantation, grossflächig, an Oberschenkel und Knie	86.6D.1D ↔ Revision einer freien Hauttransplantation und eines permanenten Hautersatzes, am Fuss
86.6B.2C ↔ Autologe Spalthauttransplantation, grossflächig, am Unterschenkel	86.6D.1E ↔ Revision einer freien Hauttransplantation und eines permanenten Hautersatzes, an anderer Lokalisation
86.6B.2D ↔ Autologe Spalthauttransplantation, grossflächig, am Fuss	86.7A.31 ↔ Verschiebe-Rotationsplastik, kleinflächig, am Kopf
86.6C.11 †↔ Permanenter Hautersatz durch zweischichtiges Dermis-Epidermis-Ersatzmaterial, kleinflächig, am Kopf	86.7A.36 ↔ Verschiebe-Rotationsplastik, kleinflächig, an der Hand
86.6C.16 †↔ Permanenter Hautersatz durch zweischichtiges Dermis-Epidermis-Ersatzmaterial, kleinflächig, an der Hand	86.7A.3D ↔ Verschiebe-Rotationsplastik, kleinflächig, am Fuss
86.6C.1D †↔ Permanenter Hautersatz durch zweischichtiges Dermis-Epidermis-Ersatzmaterial, kleinflächig, am Fuss	86.7A.3E ↔ Verschiebe-Rotationsplastik, kleinflächig, an anderer Lokalisation
86.6C.1E †↔ Permanenter Hautersatz durch zweischichtiges Dermis-Epidermis-Ersatzmaterial, kleinflächig, an anderer Lokalisation	86.7A.41 ↔ Verschiebe-Rotationsplastik, grossflächig, am Kopf
86.6C.21 †↔ Permanenter Hautersatz durch zweischichtiges Dermis-Epidermis-Ersatzmaterial, grossflächig, am Kopf	86.7A.46 ↔ Verschiebe-Rotationsplastik, grossflächig, an der Hand
86.6C.26 †↔ Permanenter Hautersatz durch zweischichtiges Dermis-Epidermis-Ersatzmaterial, grossflächig, an der Hand	86.7A.4D ↔ Verschiebe-Rotationsplastik, grossflächig, am Fuss
86.6C.2D †↔ Permanenter Hautersatz durch zweischichtiges Dermis-Epidermis-Ersatzmaterial, grossflächig, am Fuss	86.7A.4E ↔ Verschiebe-Rotationsplastik, grossflächig, an anderer Lokalisation
86.6C.2E †↔ Permanenter Hautersatz durch zweischichtiges Dermis-Epidermis-Ersatzmaterial, grossflächig, an anderer Lokalisation	86.7A.51 ↔ Transpositionsplastik (VY), kleinflächig, am Kopf
86.6C.31 †↔ Permanenter Hautersatz durch Epidermisersatzmaterial, kleinflächig, am Kopf	86.7A.56 ↔ Transpositionsplastik (VY), kleinflächig, an der Hand
86.6C.36 †↔ Permanenter Hautersatz durch Epidermisersatzmaterial, kleinflächig, an der Hand	86.7A.5D ↔ Transpositionsplastik (VY), kleinflächig, am Fuss
86.6C.3D †↔ Permanenter Hautersatz durch Epidermisersatzmaterial, kleinflächig, am Fuss	86.7A.5E ↔ Transpositionsplastik (VY), kleinflächig, an anderer Lokalisation
86.6C.3E †↔ Permanenter Hautersatz durch Epidermisersatzmaterial, kleinflächig, an anderer Lokalisation	86.7A.61 ↔ Transpositionsplastik (VY), grossflächig, am Kopf
86.6C.41 †↔ Permanenter Hautersatz durch Epidermisersatzmaterial, grossflächig, am Kopf	86.7A.66 ↔ Transpositionsplastik (VY), grossflächig, an der Hand
86.6C.46 †↔ Permanenter Hautersatz durch Epidermisersatzmaterial, grossflächig, an der Hand	86.7A.6D ↔ Transpositionsplastik (VY), grossflächig, am Fuss
86.6C.4D †↔ Permanenter Hautersatz durch Epidermisersatzmaterial, grossflächig, am Fuss	86.7A.6E ↔ Transpositionsplastik (VY), grossflächig, an anderer Lokalisation
86.6C.4E †↔ Permanenter Hautersatz durch Epidermisersatzmaterial, grossflächig, an anderer Lokalisation	86.7A.71 ↔ Insellappenplastik, kleinflächig, am Kopf
86.6C.51 †↔ Permanenter Hautersatz durch Dermisersatzmaterial, kleinflächig, am Kopf	86.7A.76 ↔ Insellappenplastik, kleinflächig, an der Hand
86.6C.56 †↔ Permanenter Hautersatz durch Dermisersatzmaterial, kleinflächig, an der Hand	86.7A.7D ↔ Insellappenplastik, kleinflächig, am Fuss
86.6C.5D †↔ Permanenter Hautersatz durch Dermisersatzmaterial, kleinflächig, am Fuss	86.7A.7E ↔ Insellappenplastik, kleinflächig, an anderer Lokalisation
86.6C.5E †↔ Permanenter Hautersatz durch Dermisersatzmaterial, kleinflächig, an anderer Lokalisation	86.7A.81 ↔ Insellappenplastik, grossflächig, am Kopf
86.6C.61 †↔ Permanenter Hautersatz durch Dermisersatzmaterial, grossflächig, am Kopf	86.7A.86 ↔ Insellappenplastik, grossflächig, an der Hand
86.6C.66 †↔ Permanenter Hautersatz durch Dermisersatzmaterial, grossflächig, an der Hand	86.7A.8D ↔ Insellappenplastik, grossflächig, am Fuss
86.6C.6D †↔ Permanenter Hautersatz durch Dermisersatzmaterial, grossflächig, am Fuss	86.7A.8E ↔ Insellappenplastik, grossflächig, an anderer Lokalisation
86.6C.6E †↔ Permanenter Hautersatz durch Dermisersatzmaterial, grossflächig, an anderer Lokalisation	86.7A.B1 ↔ Z-Plastik, grossflächig, am Kopf
86.6D.11 ↔ Revision einer freien Hauttransplantation und eines permanenten Hautersatzes, am Kopf	86.7A.B6 ↔ Z-Plastik, grossflächig, an der Hand
	86.7A.BD ↔ Z-Plastik, grossflächig, am Fuss
	86.7A.BE ↔ Z-Plastik, grossflächig, an anderer Lokalisation
	86.7A.D1 ↔ W-Plastik, grossflächig, am Kopf
	86.7A.D6 ↔ W-Plastik, grossflächig, an der Hand
	86.7A.DD ↔ W-Plastik, grossflächig, am Fuss
	86.7A.DE ↔ W-Plastik, grossflächig, an anderer Lokalisation
	86.7B.11 ↔ Gestielte regionale Lappenplastik, am Kopf
	86.7B.12 ↔ Gestielte regionale Lappenplastik, am Hals
	86.7B.13 ↔ Gestielte regionale Lappenplastik, an Schulter und Axilla
	86.7B.14 ↔ Gestielte regionale Lappenplastik, an Oberarm und Ellenbogen
	86.7B.15 ↔ Gestielte regionale Lappenplastik, am Unterarm
	86.7B.16 ↔ Gestielte regionale Lappenplastik, an der Hand
	86.7B.17 ↔ Gestielte regionale Lappenplastik, an Brustwand und Rücken
	86.7B.18 ↔ Gestielte regionale Lappenplastik, an Bauchregion und Leiste
	86.7B.1A ↔ Gestielte regionale Lappenplastik, am Gesäss
	86.7B.1B ↔ Gestielte regionale Lappenplastik, an Oberschenkel und Knie
	86.7B.1C ↔ Gestielte regionale Lappenplastik, am Unterschenkel
	86.7B.1D ↔ Gestielte regionale Lappenplastik, am Fuss
	86.7C.11 ↔ Gestielte Fernlappenplastik, am Kopf
	86.7C.12 ↔ Gestielte Fernlappenplastik, am Hals
	86.7C.13 ↔ Gestielte Fernlappenplastik, an Schulter und Axilla
	86.7C.14 ↔ Gestielte Fernlappenplastik, an Oberarm und Ellenbogen
	86.7C.15 ↔ Gestielte Fernlappenplastik, am Unterarm
	86.7C.16 ↔ Gestielte Fernlappenplastik, an der Hand

86.7C.17 ↔ Gestielte Fernlappenplastik, an Brustwand und Rücken	86.83.1G ↔ Gewebereduktionsplastik an Unterschenkel und Fuss
86.7C.18 ↔ Gestielte Fernlappenplastik, an Bauchregion und Leiste	86.84.21 ↔ Korrektur einer Narbenkontraktur oder Bride am Kopf
86.7C.1A ↔ Gestielte Fernlappenplastik, am Gesäss	86.84.26 ↔ Korrektur einer Narbenkontraktur oder Bride an der Hand
86.7C.1B ↔ Gestielte Fernlappenplastik, an Oberschenkel und Knie	86.84.2D ↔ Korrektur einer Narbenkontraktur oder Bride am Fuss
86.7C.1C ↔ Gestielte Fernlappenplastik, am Unterschenkel	86.84.2E ↔ Korrektur einer Narbenkontraktur oder Bride an anderer Lokalisation
86.7C.1D ↔ Gestielte Fernlappenplastik, am Fuss	86.85.30 ↔ Trennung einer kompletten Syndaktylie mit Verschiebeplastik, Kuppenplastik oder Seitenbandrekonstruktion, der Hand
86.7D.11 ↔ Plastik mit freiem Lappen mit mikrovaskulärer Anastomosierung, am Kopf	86.85.40 ↔ Trennung einer kompletten Syndaktylie mit Verschiebeplastik, Kuppenplastik oder Seitenbandrekonstruktion, des Fusses
86.7D.12 ↔ Plastik mit freiem Lappen mit mikrovaskulärer Anastomosierung, am Hals	86.85.50 ↔ Resektion gedoppelter Anteile bei Syndaktylie oder Polydaktylie mit Gelenkrekonstruktion, der Hand
86.7D.13 ↔ Plastik mit freiem Lappen mit mikrovaskulärer Anastomosierung, an Schulter und Axilla	86.85.60 ↔ Resektion gedoppelter Anteile bei Syndaktylie oder Polydaktylie mit Gelenkrekonstruktion, des Fusses
86.7D.14 ↔ Plastik mit freiem Lappen mit mikrovaskulärer Anastomosierung, an Oberarm und Ellenbogen	86.85.70 ↔ Korrektur einer Polysyndaktylie durch Fusion gedoppelter Anteile, der Hand
86.7D.15 ↔ Plastik mit freiem Lappen mit mikrovaskulärer Anastomosierung, am Unterarm	86.85.80 ↔ Korrektur einer Polysyndaktylie durch Fusion gedoppelter Anteile, des Fusses
86.7D.16 ↔ Plastik mit freiem Lappen mit mikrovaskulärer Anastomosierung, an der Hand	86.88.D1 ↔ Temporäre Weichteildeckung durch alloplastisches Material, grossflächig, am Kopf
86.7D.17 ↔ Plastik mit freiem Lappen mit mikrovaskulärer Anastomosierung, an Brustwand und Rücken	86.88.D6 ↔ Temporäre Weichteildeckung durch alloplastisches Material, grossflächig, an der Hand
86.7D.18 ↔ Plastik mit freiem Lappen mit mikrovaskulärer Anastomosierung, an Bauchregion und Leiste	86.88.DD ↔ Temporäre Weichteildeckung durch alloplastisches Material, grossflächig, am Fuss
86.7D.1A ↔ Plastik mit freiem Lappen mit mikrovaskulärer Anastomosierung, am Gesäss	86.88.DE ↔ Temporäre Weichteildeckung durch alloplastisches Material, grossflächig, an anderer Lokalisation
86.7D.1B ↔ Plastik mit freiem Lappen mit mikrovaskulärer Anastomosierung, an Oberschenkel und Knie	86.88.F1 ↔ Temporäre Weichteildeckung mittels allogener Haut, grossflächig, am Kopf
86.7D.1C ↔ Plastik mit freiem Lappen mit mikrovaskulärer Anastomosierung, am Unterschenkel	86.88.F6 ↔ Temporäre Weichteildeckung mittels allogener Haut, grossflächig, an der Hand
86.7D.1D ↔ Plastik mit freiem Lappen mit mikrovaskulärer Anastomosierung, am Fuss	86.88.FD ↔ Temporäre Weichteildeckung mittels allogener Haut, grossflächig, am Fuss
86.7E.21 ↔ Revision von gestielter regionaler Lappenplastik, am Kopf	86.88.FE ↔ Temporäre Weichteildeckung mittels allogener Haut, grossflächig, an anderer Lokalisation
86.7E.26 ↔ Revision von gestielter regionaler Lappenplastik, an der Hand	86.88.H1 ↔ Temporäre Weichteildeckung mittels xenogener Haut, grossflächig, am Kopf
86.7E.2D ↔ Revision von gestielter regionaler Lappenplastik, am Fuss	86.88.H6 ↔ Temporäre Weichteildeckung mittels xenogener Haut, grossflächig, an der Hand
86.7E.2E ↔ Revision von gestielter regionaler Lappenplastik, an anderer Lokalisation	86.88.HD ↔ Temporäre Weichteildeckung mittels xenogener Haut, grossflächig, am Fuss
86.7E.31 ↔ Revision von gestielter Fernlappenplastik, am Kopf	86.88.HE ↔ Temporäre Weichteildeckung mittels xenogener Haut, grossflächig, an anderer Lokalisation
86.7E.36 ↔ Revision von gestielter Fernlappenplastik, an der Hand	86.88.I1 ↔ Operative Anlage oder Wechsel eines Systems zur Vakuumversiegelung in Regional- oder Allgemeinanästhesie, tiefreichend, an Knochen und Gelenken der Extremitäten
86.7E.3D ↔ Revision von gestielter Fernlappenplastik, am Fuss	86.88.I2 ↔ Operative Anlage oder Wechsel eines Systems zur Vakuumversiegelung in Regional- oder Allgemeinanästhesie, tiefreichend, an Thorax, Mediastinum und Sternum
86.7E.3E ↔ Revision von gestielter Fernlappenplastik, an anderer Lokalisation	86.88.I3 ↔ Operative Anlage oder Wechsel eines Systems zur Vakuumversiegelung in Regional- oder Allgemeinanästhesie, am offenen Abdomen
86.7E.41 ↔ Revision von einer Plastik mit freien Lappen mit mikrovaskulärer Anastomosierung, am Kopf	86.88.I4 ↔ Operative Anlage oder Wechsel eines Systems zur Vakuumversiegelung in Regional- oder Allgemeinanästhesie, endorektal
86.7E.46 ↔ Revision von einer Plastik mit freien Lappen mit mikrovaskulärer Anastomosierung, an der Hand	86.88.I5 ↔ Operative Anlage oder Wechsel eines Systems zur Vakuumversiegelung in Regional- oder Allgemeinanästhesie, an Haut und Subkutangewebe
86.7E.4D ↔ Revision von einer Plastik mit freien Lappen mit mikrovaskulärer Anastomosierung, am Fuss	86.88.I6 ↔ Operative Anlage oder Wechsel eines Systems zur Vakuumversiegelung in Regional- oder Allgemeinanästhesie, an anderer Lokalisation
86.7E.4E ↔ Revision von einer Plastik mit freien Lappen mit mikrovaskulärer Anastomosierung, an anderer Lokalisation	
86.81 ↔ Straffungsoperation am Gesicht	
86.82 ↔ Rhytidectomy am Gesicht	
86.83.11 ↔ Gewebereduktionsplastik an Kopf und Hals	
86.83.12 ↔ Gewebereduktionsplastik an Schulter und Oberarm	
86.83.13 ↔ Gewebereduktionsplastik an Unterarm	
86.83.14 ↔ Gewebereduktionsplastik an Hand	
86.83.1A ↔ Gewebereduktionsplastik am Bauch	
86.83.1B ↔ Gewebereduktionsplastik an Rücken oder Flanke	
86.83.1C ↔ Gewebereduktionsplastik gleichzeitig Bauch, Flanke sowie Rücken	
86.83.1D ↔ Gewebereduktionsplastik an der Leisten- und Genitalregion	
86.83.1E ↔ Gewebereduktionsplastik am Gesäss	
86.83.1F ↔ Gewebereduktionsplastik an Oberschenkel	

86.88.I7 ↔	Operative Anlage oder Wechsel eines Systems zur Vakuumversiegelung in Regional- oder Allgemeinanästhesie, tiefreichend, an Rücken (zervikal bis sakral)	86.A1.12 †↔	Epifasziale Nekrosektomie oder tangentielle Exzision bei Verbrennungen und Verätzungen
86.88.I8 ↔	Operative Anlage oder Wechsel eines Systems zur Vakuumversiegelung in Regional- oder Allgemeinanästhesie, tiefreichend, an Becken, Vulva, Perineum	86.A2.00 †↔	Spezielle temporäre Weichteildeckungen bei Verbrennungen und Verätzungen, n.n.bez.
86.8A.11 ↔	Weichteildeckung und Hautersatz mittels kultivierten Keratinozyten mit Applikation als Blatt, kleinflächig, am Kopf	86.A2.09 †↔	Spezielle temporäre Weichteildeckungen bei Verbrennungen und Verätzungen, sonstige
86.8A.16 ↔	Weichteildeckung und Hautersatz mittels kultivierten Keratinozyten mit Applikation als Blatt, kleinflächig, an der Hand	86.A2.21 ↔	Temporäre Weichteildeckung durch hydrolytisch resorbierbare Membran, grossflächig, am Kopf
86.8A.1D ↔	Weichteildeckung und Hautersatz mittels kultivierten Keratinozyten mit Applikation als Blatt, kleinflächig, am Fuss	86.A2.26 ↔	Temporäre Weichteildeckung durch hydrolytisch resorbierbare Membran, grossflächig, an der Hand
86.8A.1E ↔	Weichteildeckung und Hautersatz mittels kultivierten Keratinozyten mit Applikation als Blatt, kleinflächig, an anderer Lokalisation	86.A2.2D ↔	Temporäre Weichteildeckung durch hydrolytisch resorbierbare Membran, grossflächig, an der Hand
86.8A.21 ↔	Weichteildeckung und Hautersatz mittels kultivierten Keratinozyten mit Applikation als Blatt, grossflächig, am Kopf	86.A2.2E ↔	Temporäre Weichteildeckung durch hydrolytisch resorbierbare Membran, grossflächig, an anderer Lokalisation
86.8A.26 ↔	Weichteildeckung und Hautersatz mittels kultivierten Keratinozyten mit Applikation als Blatt, grossflächig, an der Hand	88.43 †↔	Arteriographie der Pulmonalarterien
86.8A.2D ↔	Weichteildeckung und Hautersatz mittels kultivierten Keratinozyten mit Applikation als Blatt, grossflächig, am Fuss	88.50 †↔	Angiokardiographie, n.n.bez.
86.8A.2E ↔	Weichteildeckung und Hautersatz mittels kultivierten Keratinozyten mit Applikation als Blatt, grossflächig, an anderer Lokalisation	88.51 †↔	Angiokardiographie der Vv. cavae
86.8A.31 ↔	Weichteildeckung und Hautersatz mittels Applikation von Zellsuspension (Sprühtherapie) von autologen kultivierten Keratinozyten und Fibroblasten, kleinflächig, am Kopf	88.52 †↔	Angiokardiographie von Strukturen des rechten Herzens
86.8A.36 ↔	Weichteildeckung und Hautersatz mittels Applikation von Zellsuspension (Sprühtherapie) von autologen kultivierten Keratinozyten und Fibroblasten, kleinflächig, an der Hand	88.53 †↔	Angiokardiographie von Strukturen des linken Herzens
86.8A.3D ↔	Weichteildeckung und Hautersatz mittels Applikation von Zellsuspension (Sprühtherapie) von autologen kultivierten Keratinozyten und Fibroblasten, kleinflächig, am Fuss	88.54 †↔	Kombinierte Angiokardiographie des rechten sowie linken Herzens
86.8A.3E ↔	Weichteildeckung und Hautersatz mittels Applikation von Zellsuspension (Sprühtherapie) von autologen kultivierten Keratinozyten und Fibroblasten, kleinflächig, an anderer Lokalisation	88.55 †↔	Koronare Arteriographie mit einem einzigen Katheter
86.8A.41 ↔	Weichteildeckung und Hautersatz mittels Applikation von Zellsuspension (Sprühtherapie) von autologen kultivierten Keratinozyten und Fibroblasten, kleinflächig, an anderer Lokalisation	88.56 †↔	Koronare Arteriographie mit zwei Kathetern
86.8A.46 ↔	Weichteildeckung und Hautersatz mittels Applikation von Zellsuspension (Sprühtherapie) von autologen kultivierten Keratinozyten und Fibroblasten, grossflächig, am Kopf	88.57 †↔	Sonstige und nicht näher bezeichnete koronare Arteriographie
86.8A.4D ↔	Weichteildeckung und Hautersatz mittels Applikation von Zellsuspension (Sprühtherapie) von autologen kultivierten Keratinozyten und Fibroblasten, grossflächig, an der Hand	88.72.21 †↔	Echokardiographie, transösophageal, in Ruhe
86.8A.4E ↔	Weichteildeckung und Hautersatz mittels Applikation von Zellsuspension (Sprühtherapie) von autologen kultivierten Keratinozyten und Fibroblasten, grossflächig, an anderer Lokalisation	88.73.20 †↔	Transbronchiale Endosonographie
86.91 ↔	Exzision von Haut zur Transplantation	89.07.11 †↔	Vollständige Evaluation, ohne Aufnahme einer Patientin / eines Patienten auf eine Warteliste zur Herztransplantation
86.93.09 ↔	Einsetzen eines Gewebeexpanders, sonstige	89.07.12 †↔	Vollständige Evaluation, ohne Aufnahme einer Patientin / eines Patienten auf eine Warteliste zur Lungentransplantation
86.93.21 ↔	Einsetzen eines Gewebeexpanders am Kopf	89.07.13 †↔	Vollständige Evaluation, ohne Aufnahme einer Patientin / eines Patienten auf eine Warteliste zur Herz-Lungen-Transplantation
86.93.26 ↔	Einsetzen eines Gewebeexpanders an der Hand	89.07.14 †↔	Vollständige Evaluation, ohne Aufnahme einer Patientin / eines Patienten auf eine Warteliste zur Lebertransplantation
86.93.2D ↔	Einsetzen eines Gewebeexpanders am Fuss	89.07.15 †↔	Vollständige Evaluation, ohne Aufnahme einer Patientin / eines Patienten auf eine Warteliste zur Pankreastransplantation
86.93.2E ↔	Einsetzen eines Gewebeexpanders an anderer Lokalisation	89.07.31 †↔	Vollständige Evaluation, mit Aufnahme einer Patientin / eines Patienten auf eine Warteliste zur Herztransplantation
		89.07.32 †↔	Vollständige Evaluation, mit Aufnahme einer Patientin / eines Patienten auf eine Warteliste zur Lungentransplantation
		89.07.33 †↔	Vollständige Evaluation, mit Aufnahme einer Patientin / eines Patienten auf eine Warteliste zur Herz-Lungen-Transplantation
		89.07.34 †↔	Vollständige Evaluation, mit Aufnahme einer Patientin / eines Patienten auf eine Warteliste zur Lebertransplantation
		89.07.35 †↔	Vollständige Evaluation, mit Aufnahme einer Patientin / eines Patienten auf eine Warteliste zur Pankreastransplantation
		89.0A.42 †↔	Multimodale Ernährungsberatung/therapie, mindestens 7 bis 13 Behandlungstage
		89.0A.43 †↔	Multimodale Ernährungsberatung/therapie, mindestens 14 bis 20 Behandlungstage
		89.0A.44 †↔	Multimodale Ernährungsberatung/therapie, 21 und mehr Behandlungstage
		89.14.11 †↔	Schlaf-Elektroenzephalographie
		89.14.12 †↔	Langzeit-Elektroenzephalographie, Dauer von mehr als 12 Stunden
		89.17.10 †↔	Polysomnographie

89.17.11 †↔	Kardiorespiratorische Polygraphie	92.28.26 ↔	Selektive intravasculäre Radionuklidtherapie [SIRT] durch Embolisation von Holmium-166 markierten Mikrosphären
89.19.00 †↔	Video- und radiotelemetriertes elektroenzephalographisches Monitoring, n.n.bez.	92.28.33 ↔	Endovaskuläre Brachytherapie mit Rhenium-188
89.19.09 †↔	Video- und radiotelemetriertes elektroenzephalographisches Monitoring, sonstige	92.28.41 ↔	Radiojodtherapie bis 1,2 GBq I-131, ohne Gabe von rekombinalem Thyreotropin [rh-TSH]
89.19.11 †↔	Nicht-invasive Video-EEG-Intensivdiagnostik, Aufzeichnungsdauer bis 24 Stunden	92.28.42 ↔	Radiojodtherapie bis 1,2 GBq I-131, mit Gabe von rekombinalem Thyreotropin [rh-TSH]
89.19.12 †↔	Nicht-invasive Video-EEG-Intensivdiagnostik, Aufzeichnungsdauer von mehr als 24 Stunden bis 48 Stunden	92.28.43 ↔	Radiojodtherapie über 1,2 bis unter 5 GBq I-131, ohne Gabe von rekombinalem Thyreotropin [rh-TSH]
89.19.13 †↔	Nicht-invasive Video-EEG-Intensivdiagnostik, Aufzeichnungsdauer von mehr als 48 Stunden bis 72 Stunden	92.28.44 ↔	Radiojodtherapie über 1,2 bis unter 5 GBq I-131, mit Gabe von rekombinalem Thyreotropin [rh-TSH]
89.19.14 †↔	Nicht-invasive Video-EEG-Intensivdiagnostik, Aufzeichnungsdauer von mehr als 72 Stunden bis 120 Stunden	92.28.45 ↔	Radiojodtherapie mit 5 und mehr GBq I-131, ohne Gabe von rekombinalem Thyreotropin [rh-TSH]
89.19.15 †↔	Nicht-invasive Video-EEG-Intensivdiagnostik, Aufzeichnungsdauer von mehr als 120 Stunden	92.28.46 ↔	Radiojodtherapie mit 5 und mehr GBq I-131, mit Gabe von rekombinalem Thyreotropin [rh-TSH]
89.19.21 †↔	Invasive Video-EEG-Intensivdiagnostik bei Epilepsie	92.28.51 ↔	Radioimmuntherapie mit 90Y-Ibritumomab-Tiuxetan, parenteral
89.19.30 †↔	Video- und radiotelemetriertes elektroenzephalographisches Monitoring mit permanenter Überwachung	92.28.52 ↔	Radioimmuntherapie mit Jod 131 [I-131] Tositumomab, parenteral
89.19.40 †↔	Video-elektroenzephalographisches Monitoring, polygraphisches Nachtschlaf-EEG	92.28.53 ↔	Radioimmuntherapie mit sonstigen Antikörpern, parenteral
89.1A.11 †↔	Neurologische Einstellung von Stimulationsparametern, mehr als 5 Tage	92.28.64 ↔	Radiorezeptorthherapie mit dem DOTA-konjugierten Somatostatin-Analogen TOC [Octreotide]
89.93 †↔	Interdisziplinäre (Tumor-)fallbesprechung (Tumorboard)	92.28.65 ↔	Radiorezeptorthherapie mit dem DOTA-konjugierten Somatostatin-Analogen TATE [Octreotate]
92.05.00 †↔	Kardiovaskuläre und hämatopoetische Szintigraphie und Radioisotopenfunktionsstudie, n.n.bez.	92.28.66 ↔	Radiorezeptorthherapie mit Somatostatin-Antagonisten
92.05.09 †↔	Kardiovaskuläre und hämatopoetische Szintigraphie und Radioisotopenfunktionsstudie, sonstige	92.28.69 ↔	Radiotherapie mit kleinen Molekülen, sonstige
92.05.11 †↔	Myokardperfusionsszintigraphie in Ruhe	92.28.6A ↔	Radiorezeptorthherapie mit 177Lu-PSMA-617
92.05.12 †↔	Myokardperfusionsszintigraphie mit physikalischer Belastung	92.28.6B ↔	Radiorezeptorthherapie mit 177Lu-PSMA I&T [177Lu-ITG-PSMA-1]
92.05.13 †↔	Myokardperfusionsszintigraphie mit pharmakologischer Belastung	92.28.6C ↔	Radiorezeptorthherapie mit sonstigen PSMA-Liganden
92.05.14 †↔	Single Photon Emission Computed Tomography [SPECT], Myokard	92.28.71 ↔	Gabe von Jod-131-MIBG [Metajodbenzylguanidin] parenteral
92.05.19 †↔	Myokardperfusionsszintigraphie, sonstige	92.52.00 ↔	Röntgen- und Hochvoltstrahlentherapie, n.n.bez.
92.18.04 †↔	Ganzkörperszintigraphie zur Lokalisationsdiagnostik, Ganzkörperszintigraphie mit Radiojod, mit Gabe von rekombinalem Thyreotropin [rh-TSH]	92.52.09 ↔	Röntgen- und Hochvoltstrahlentherapie, sonstige
92.19.00 †↔	Positronenemissionstomographie des Herzens	92.52.11 ↔	Röntgentherapie
92.19.01 †↔	Positronenemissionstomographie des gesamten Körperstammes	92.52.20 ↔	Hochvoltstrahlentherapie (Photonen oder Elektronen), n.n.bez.
92.19.02 †↔	Andere Positronenemissionstomographie	92.52.21 ↔	Hochvoltstrahlentherapie, 3D-geplant, mit bildgestützter Einstellung [IGRT, Image-Guided-Radiotherapie]
92.19.03 †↔	Positronenemissionstomographie mit F-18-Ethylcholin bei Prostatakarzinom	92.52.22 ↔	Hochvoltstrahlentherapie, 3D-geplant, ohne bildgestützte Einstellung
92.19.04 †↔	Zelluläre Hypoxie-Diagnostik mit 18-F-Misonidazol	92.52.23 ↔	Hochvoltstrahlentherapie, intensitätsmoduliert [IMRT, intensitätsmodulierte Radiotherapie], mit bildgestützter Einstellung [IGRT, Image-Guided-Radiotherapie], mit intrafraktioneller Positionskontrolle vor der eigentlichen Bestrahlung [guided RT, guided Radiotherapie]
92.19.05 †↔	Positronenemissionstomographie mit Computertomographie [PET/CT] des gesamten Körperstammes/Kopfes mit DOTA-markierten Rezeptorliganden	92.52.24 ↔	Hochvoltstrahlentherapie, intensitätsmoduliert [IMRT, intensitätsmodulierte Radiotherapie], mit bildgestützter Einstellung [IGRT, Image-Guided-Radiotherapie], ohne intrafraktionelle Positionskontrolle
92.19.06 †↔	Positronenemissionstomographie mit Computertomographie [PET/CT] des gesamten Körperstammes/Kopfes mit 18-F-DOPA	92.52.25 ↔	Hochvoltstrahlentherapie, intensitätsmoduliert [IMRT, intensitätsmodulierte Radiotherapie], ohne bildgestützte Einstellung, ohne intrafraktionelle Positionskontrolle
92.28.00 ↔	Injektion, Instillation oder orale Gabe von Radioisotopen, n.n.bez.	92.52.26 ↔	Hochvoltstrahlentherapie, hochkomplex, mit intrafraktioneller Real-Time-Kontrolle während der Bestrahlung
92.28.09 ↔	Injektion, Instillation oder orale Gabe von Radioisotopen, sonstige	92.52.27 ↔	Hochvoltstrahlentherapie, hochkomplex mit online-adaptiver Strahlentherapie [intrafraktionelle Plananpassung]
92.28.11 ↔	Therapie mit offenen Radionukliden bei Knochenmetastasen	92.52.29 ↔	Hochvoltstrahlentherapie (Photonen oder Elektronen), sonstige
92.28.14 ↔	Instillation von offenen Radionukliden in Gelenke	92.52.2A ↔	Hochvoltstrahlentherapie, Ganzkörperbestrahlung
92.28.24 ↔	Selektive intravasculäre Radiochemoembolisation mit I-131-Lipiodol		
92.28.25 ↔	Selektive intravasculäre Radionuklidtherapie [SIRT] durch Embolisation von Yttrium-90-markierten Mikrosphären		

92.52.2B ↔ Hochvoltstrahlentherapie mit Elektronen, Ganzhautbestrahlung	92.55.49 ↔ Brachytherapie, interstitiell, sonstige
92.53.00 ↔ Stereotaktische Strahlentherapie, n.n.bez.	92.55.50 ↔ Kontakttherapie, n.n.bez.
92.53.09 ↔ Stereotaktische Strahlentherapie, sonstige	92.55.51 ↔ Kontakttherapie, auf der Körperoberfläche, mit Standardapplikator
92.53.10 ↔ Stereotaktische Beschleunigertherapie, zerebral, n.n.bez.	92.55.52 ↔ Kontakttherapie, auf der Körperoberfläche, mit speziell angefertigtem Applikator
92.53.11 ↔ Stereotaktische Beschleunigertherapie, zerebral, einzeitig, einfach	92.55.53 ↔ Kontakttherapie, auf der Körperoberfläche, mit radioaktiver Moulage
92.53.12 ↔ Stereotaktische Beschleunigertherapie, zerebral, einzeitig, komplex	92.55.54 ↔ Kontakttherapie in der Orbita
92.53.13 ↔ Stereotaktische Beschleunigertherapie, zerebral, fraktioniert, einfach	92.55.59 ↔ Kontakttherapie, sonstige
92.53.14 ↔ Stereotaktische Beschleunigertherapie, zerebral, fraktioniert, komplex	92.55.61 ↔ Anzahl Metallstäbchen mit radioaktivem Strahler [Seeds], 1 bis 19
92.53.19 ↔ Stereotaktische Beschleunigertherapie, zerebral, sonstige	92.55.62 ↔ Anzahl Metallstäbchen mit radioaktivem Strahler [Seeds], 20 bis 39
92.53.20 ↔ Stereotaktische Beschleunigertherapie, extrazerebral, n.n.bez.	92.55.63 ↔ Anzahl Metallstäbchen mit radioaktivem Strahler [Seeds], 40 bis 59
92.53.21 ↔ Stereotaktische Beschleunigertherapie, extrazerebral, einzeitig, einfach	92.55.64 ↔ Anzahl Metallstäbchen mit radioaktivem Strahler [Seeds], 60 bis 79
92.53.22 ↔ Stereotaktische Beschleunigertherapie, extrazerebral, einzeitig, komplex	92.55.65 ↔ Anzahl Metallstäbchen mit radioaktivem Strahler [Seeds], 80 und mehr
92.53.23 ↔ Stereotaktische Beschleunigertherapie, extrazerebral, fraktioniert, einfach	92.55.71 ↔ Entfernen von einem (inaktiven) Applikator oder Strahler zur Kontakttherapie aus der Orbita
92.53.24 ↔ Stereotaktische Beschleunigertherapie, extrazerebral, fraktioniert, komplex	92.56.09 ↔ Intraoperative Strahlentherapie, sonstige
92.53.29 ↔ Stereotaktische Beschleunigertherapie, extrazerebral, sonstige	92.56.11 ↔ Intraoperative Röntgentherapie
92.53.31 ↔ Stereotaktische Röntgentherapie, Auge	92.56.21 ↔ Intraoperative Hochvoltstrahlentherapie
92.53.32 ↔ Stereotaktische Beschleunigertherapie, mit dem Gamma-Knife	92.56.31 ↔ Intraoperative Brachytherapie
92.53.39 ↔ Stereotaktische Strahlentherapie, spezifische Verfahren, sonstige	93.38.05 †↔ Multimodale rheumatologische Komplexbehandlung, mindestens 7 bis 13 Behandlungstage
92.54.00 ↔ Partikeltherapie, n.n.bez.	93.38.06 †↔ Multimodale rheumatologische Komplexbehandlung, mindestens 14 bis 20 Behandlungstage
92.54.31 ↔ Kohlenstoff-Ionen-Therapie, 1 bis 2 Bestrahlungsfelder	93.38.07 †↔ Multimodale rheumatologische Komplexbehandlung, 21 und mehr Behandlungstage
92.54.32 ↔ Kohlenstoff-Ionen-Therapie, 3 und mehr Bestrahlungsfelder	93.38.11 †↔ Multimodale kinder- und jugendrheumatologische Komplexbehandlung, mindestens 7 bis 13 Behandlungstage
92.54.91 ↔ Partikeltherapie, sonstige, 1 bis 2 Bestrahlungsfelder	93.38.12 †↔ Multimodale kinder- und jugendrheumatologische Komplexbehandlung, mindestens 14 bis 20 Behandlungstage
92.54.92 ↔ Partikeltherapie, sonstige, 3 und mehr Bestrahlungsfelder	93.38.13 †↔ Jugendrheumatologische Komplexbehandlung, 21 und mehr Behandlungstage
92.55.00 ↔ Brachytherapie und Kontakttherapie, n.n.bez.	93.41 †↔ Wirbelsäulentraktion durch Vorrichtung am Schädel
92.55.09 ↔ Brachytherapie und Kontakttherapie, sonstige	93.57.15 †↔ Kontinuierliche Sogbehandlung bei einer Vakuumversiegelung, mindestens 7 bis 13 Behandlungstage
92.55.11 ↔ Brachytherapie, intravaginal (intrakavitär), Standardapplikator	93.57.16 †↔ Kontinuierliche Sogbehandlung bei einer Vakuumversiegelung, mindestens 14 bis 20 Behandlungstage
92.55.12 ↔ Brachytherapie, intravaginal (intrakavitär), speziell angefertigter Applikator	93.57.17 †↔ Kontinuierliche Sogbehandlung bei einer Vakuumversiegelung, mindestens 21 bis 27 Behandlungstage
92.55.13 ↔ Brachytherapie, intrauterin (intrakavitär), Standardapplikator	93.57.18 †↔ Kontinuierliche Sogbehandlung bei einer Vakuumversiegelung, mindestens 28 bis 34 Behandlungstage
92.55.14 ↔ Brachytherapie, intrauterin (intrakavitär), speziell angefertigter Applikator	93.57.1A †↔ Kontinuierliche Sogbehandlung bei einer Vakuumversiegelung, mindestens 35 bis 41 Behandlungstage
92.55.15 ↔ Brachytherapie, intravaginal sowie intrauterin kombiniert (intrakavitär), Standardapplikator	93.57.1B †↔ Kontinuierliche Sogbehandlung bei einer Vakuumversiegelung, mindestens 42 bis 48 Behandlungstage
92.55.16 ↔ Brachytherapie, intravaginal sowie intrauterin kombiniert (intrakavitär), speziell angefertigter Applikator	93.57.1C †↔ Kontinuierliche Sogbehandlung bei einer Vakuumversiegelung, mindestens 49 bis 55 Behandlungstage
92.55.21 ↔ Brachytherapie, intrakavitär, Standardapplikator	93.57.1D †↔ Kontinuierliche Sogbehandlung bei einer Vakuumversiegelung, mindestens 56 bis 62 Behandlungstage
92.55.22 ↔ Brachytherapie, intrakavitär, speziell angefertigter Applikator	93.57.1E †↔ Kontinuierliche Sogbehandlung bei einer Vakuumversiegelung, 63 und mehr Behandlungstage
92.55.29 ↔ Brachytherapie, intrakavitär, sonstige	93.59.50 †↔ Komplexbehandlung bei Besiedlung oder Infektion mit multiresistenten Erregern, bis 6 Behandlungstage
92.55.31 ↔ Brachytherapie, intraluminal, Standardapplikator	
92.55.32 ↔ Brachytherapie, intraluminal, speziell angefertigter Applikator	
92.55.39 ↔ Brachytherapie, intraluminal, sonstige	
92.55.41 ↔ Brachytherapie, interstitiell, entfernbare Strahler, niedrige Dosisleistung	
92.55.42 ↔ Brachytherapie, interstitiell, entfernbare Strahler, gepulste Dosisleistung	
92.55.43 ↔ Brachytherapie, interstitiell, entfernbare Strahler, hohe Dosisleistung	
92.55.44 ↔ Brachytherapie, interstitiell, permanente Strahler	

93.59.51 †↔	Komplexbehandlung bei Besiedlung oder Infektion mit multiresistenten Erregern, mindestens 7 bis 13 Behandlungstage	93.87.42 †↔	Paraplegiologische rehabilitative Komplexbehandlung, mindestens 56 bis zu 83 Behandlungstage, mit durchschnittlich 15 Therapieeinheiten pro Woche
93.59.52 †↔	Komplexbehandlung bei Besiedlung oder Infektion mit multiresistenten Erregern, mindestens 14 bis 20 Behandlungstage	93.87.43 †↔	Paraplegiologische rehabilitative Komplexbehandlung, mindestens 56 bis zu 83 Behandlungstage, mit durchschnittlich 20 Therapieeinheiten pro Woche
93.59.53 †↔	Komplexbehandlung bei Besiedlung oder Infektion mit multiresistenten Erregern, 21 und mehr Behandlungstage	93.87.44 †↔	Paraplegiologische rehabilitative Komplexbehandlung, mindestens 56 bis zu 83 Behandlungstage, mit durchschnittlich 30 Therapieeinheiten pro Woche
93.86.E2 †↔	Durchschnittlicher Einsatz von 30 Therapieeinheiten (jeweils von mindestens 30 Minuten) pro Woche	93.87.51 †↔	Paraplegiologische rehabilitative Komplexbehandlung, mindestens 84 bis zu 111 Behandlungstage, mit durchschnittlich 10 Therapieeinheiten pro Woche
93.86.F2 †↔	Durchschnittlicher Einsatz von 30 Therapieeinheiten (jeweils von mindestens 30 Minuten) pro Woche	93.87.52 †↔	Paraplegiologische rehabilitative Komplexbehandlung, mindestens 84 bis zu 111 Behandlungstage, mit durchschnittlich 15 Therapieeinheiten pro Woche
93.86.G2 †↔	Durchschnittlicher Einsatz von 30 Therapieeinheiten (jeweils von mindestens 30 Minuten) pro Woche	93.87.53 †↔	Paraplegiologische rehabilitative Komplexbehandlung, mindestens 84 bis zu 111 Behandlungstage, mit durchschnittlich 20 Therapieeinheiten pro Woche
93.86.H2 †↔	Durchschnittlicher Einsatz von 30 Therapieeinheiten (jeweils von mindestens 30 Minuten) pro Woche	93.87.54 †↔	Paraplegiologische rehabilitative Komplexbehandlung, mindestens 84 bis zu 111 Behandlungstage, mit durchschnittlich 30 Therapieeinheiten pro Woche
93.86.I2 †↔	Durchschnittlicher Einsatz von 30 Therapieeinheiten (jeweils von mindestens 30 Minuten) pro Woche	93.87.61 †↔	Paraplegiologische rehabilitative Komplexbehandlung, mindestens 112 bis zu 139 Behandlungstage, mit durchschnittlich 10 Therapieeinheiten pro Woche
93.86.J2 †↔	Durchschnittlicher Einsatz von 30 Therapieeinheiten (jeweils von mindestens 30 Minuten) pro Woche	93.87.62 †↔	Paraplegiologische rehabilitative Komplexbehandlung, mindestens 112 bis zu 139 Behandlungstage, mit durchschnittlich 15 Therapieeinheiten pro Woche
93.86.K2 †↔	Durchschnittlicher Einsatz von 30 Therapieeinheiten (jeweils von mindestens 30 Minuten) pro Woche	93.87.63 †↔	Paraplegiologische rehabilitative Komplexbehandlung, mindestens 112 bis zu 139 Behandlungstage, mit durchschnittlich 20 Therapieeinheiten pro Woche
93.86.L2 †↔	Durchschnittlicher Einsatz von 30 Therapieeinheiten (jeweils von mindestens 30 Minuten) pro Woche	93.87.64 †↔	Paraplegiologische rehabilitative Komplexbehandlung, mindestens 112 bis zu 139 Behandlungstage, mit durchschnittlich 30 Therapieeinheiten pro Woche
93.86.M2 †↔	Durchschnittlicher Einsatz von 30 Therapieeinheiten (jeweils von mindestens 30 Minuten) pro Woche	93.87.71 †↔	Paraplegiologische rehabilitative Komplexbehandlung, mindestens 140 bis zu 167 Behandlungstage, mit durchschnittlich 10 Therapieeinheiten pro Woche
93.86.N2 †↔	Durchschnittlicher Einsatz von 30 Therapieeinheiten (jeweils von mindestens 30 Minuten) pro Woche	93.87.72 †↔	Paraplegiologische rehabilitative Komplexbehandlung, mindestens 140 bis zu 167 Behandlungstage, mit durchschnittlich 15 Therapieeinheiten pro Woche
93.86.O2 †↔	Durchschnittlicher Einsatz von 30 Therapieeinheiten (jeweils von mindestens 30 Minuten) pro Woche	93.87.73 †↔	Paraplegiologische rehabilitative Komplexbehandlung, mindestens 140 bis zu 167 Behandlungstage, mit durchschnittlich 20 Therapieeinheiten pro Woche
93.87.25 †↔	Paraplegiologische rehabilitative Komplexbehandlung, bis zu 6 Behandlungstage	93.87.74 †↔	Paraplegiologische rehabilitative Komplexbehandlung, mindestens 140 bis zu 167 Behandlungstage, mit durchschnittlich 30 Therapieeinheiten pro Woche
93.87.26 †↔	Paraplegiologische rehabilitative Komplexbehandlung, mindestens 7 bis zu 27 Behandlungstage, mit durchschnittlich 10 Therapieeinheiten pro Woche	93.87.81 †↔	Paraplegiologische rehabilitative Komplexbehandlung, mindestens 168 bis zu 195 Behandlungstage, mit durchschnittlich 10 Therapieeinheiten pro Woche
93.87.27 †↔	Paraplegiologische rehabilitative Komplexbehandlung, mindestens 7 bis zu 27 Behandlungstage, mit durchschnittlich 15 Therapieeinheiten pro Woche	93.87.82 †↔	Paraplegiologische rehabilitative Komplexbehandlung, mindestens 168 bis zu 195 Behandlungstage, mit durchschnittlich 15 Therapieeinheiten pro Woche
93.87.28 †↔	Paraplegiologische rehabilitative Komplexbehandlung, mindestens 7 bis zu 27 Behandlungstage, mit durchschnittlich 20 Therapieeinheiten pro Woche		
93.87.2A †↔	Paraplegiologische rehabilitative Komplexbehandlung, mindestens 7 bis zu 27 Behandlungstage, mit durchschnittlich 30 Therapieeinheiten pro Woche		
93.87.31 †↔	Paraplegiologische rehabilitative Komplexbehandlung, mindestens 28 bis zu 55 Behandlungstage, mit durchschnittlich 10 Therapieeinheiten pro Woche		
93.87.32 †↔	Paraplegiologische rehabilitative Komplexbehandlung, mindestens 28 bis zu 55 Behandlungstage, mit durchschnittlich 15 Therapieeinheiten pro Woche		
93.87.33 †↔	Paraplegiologische rehabilitative Komplexbehandlung, mindestens 28 bis zu 55 Behandlungstage, mit durchschnittlich 20 Therapieeinheiten pro Woche		
93.87.34 †↔	Paraplegiologische rehabilitative Komplexbehandlung, mindestens 28 bis zu 55 Behandlungstage, mit durchschnittlich 30 Therapieeinheiten pro Woche		
93.87.41 †↔	Paraplegiologische rehabilitative Komplexbehandlung, mindestens 56 bis zu 83 Behandlungstage, mit durchschnittlich 10 Therapieeinheiten pro Woche		

93.87.83 †↔	Paraplegiologische rehabilitative Komplexbehandlung, mindestens 168 bis zu 195 Behandlungstage, mit durchschnittlich 20 Therapieeinheiten pro Woche	93.87.D4 †↔	Paraplegiologische rehabilitative Komplexbehandlung, mindestens 280 bis zu 307 Behandlungstage, mit durchschnittlich 30 Therapieeinheiten pro Woche
93.87.84 †↔	Paraplegiologische rehabilitative Komplexbehandlung, mindestens 168 bis zu 195 Behandlungstage, mit durchschnittlich 30 Therapieeinheiten pro Woche	93.87.E1 †↔	Paraplegiologische rehabilitative Komplexbehandlung, mindestens 308 bis zu 335 Behandlungstage, mit durchschnittlich 10 Therapieeinheiten pro Woche
93.87.A1 †↔	Paraplegiologische rehabilitative Komplexbehandlung, mindestens 196 bis zu 223 Behandlungstage, mit durchschnittlich 10 Therapieeinheiten pro Woche	93.87.E2 †↔	Paraplegiologische rehabilitative Komplexbehandlung, mindestens 308 bis zu 335 Behandlungstage, mit durchschnittlich 15 Therapieeinheiten pro Woche
93.87.A2 †↔	Paraplegiologische rehabilitative Komplexbehandlung, mindestens 196 bis zu 223 Behandlungstage, mit durchschnittlich 15 Therapieeinheiten pro Woche	93.87.E3 †↔	Paraplegiologische rehabilitative Komplexbehandlung, mindestens 308 bis zu 335 Behandlungstage, mit durchschnittlich 20 Therapieeinheiten pro Woche
93.87.A3 †↔	Paraplegiologische rehabilitative Komplexbehandlung, mindestens 196 bis zu 223 Behandlungstage, mit durchschnittlich 20 Therapieeinheiten pro Woche	93.87.E4 †↔	Paraplegiologische rehabilitative Komplexbehandlung, mindestens 308 bis zu 335 Behandlungstage, mit durchschnittlich 30 Therapieeinheiten pro Woche
93.87.A4 †↔	Paraplegiologische rehabilitative Komplexbehandlung, mindestens 196 bis zu 223 Behandlungstage, mit durchschnittlich 30 Therapieeinheiten pro Woche	93.87.F1 †↔	Paraplegiologische rehabilitative Komplexbehandlung, 336 und mehr Behandlungstage, mit durchschnittlich 10 Therapieeinheiten pro Woche
93.87.B1 †↔	Paraplegiologische rehabilitative Komplexbehandlung, mindestens 224 bis zu 251 Behandlungstage, mit durchschnittlich 10 Therapieeinheiten pro Woche	93.87.F2 †↔	Paraplegiologische rehabilitative Komplexbehandlung, 336 und mehr Behandlungstage, mit durchschnittlich 15 Therapieeinheiten pro Woche
93.87.B2 †↔	Paraplegiologische rehabilitative Komplexbehandlung, mindestens 224 bis zu 251 Behandlungstage, mit durchschnittlich 15 Therapieeinheiten pro Woche	93.87.F3 †↔	Paraplegiologische rehabilitative Komplexbehandlung, 336 und mehr Behandlungstage, mit durchschnittlich 20 Therapieeinheiten pro Woche
93.87.B3 †↔	Paraplegiologische rehabilitative Komplexbehandlung, mindestens 224 bis zu 251 Behandlungstage, mit durchschnittlich 20 Therapieeinheiten pro Woche	93.87.F4 †↔	Paraplegiologische rehabilitative Komplexbehandlung, 336 und mehr Behandlungstage, mit durchschnittlich 30 Therapieeinheiten pro Woche
93.87.B4 †↔	Paraplegiologische rehabilitative Komplexbehandlung, mindestens 224 bis zu 251 Behandlungstage, mit durchschnittlich 30 Therapieeinheiten pro Woche	93.89.94 †↔	Geriatrische Akutrehabilitation, mindestens 7 bis 13 Behandlungstage
93.87.C1 †↔	Paraplegiologische rehabilitative Komplexbehandlung, mindestens 252 bis zu 279 Behandlungstage, mit durchschnittlich 10 Therapieeinheiten pro Woche	93.89.95 †↔	Geriatrische Akutrehabilitation, mindestens 14 bis 20 Behandlungstage
93.87.C2 †↔	Paraplegiologische rehabilitative Komplexbehandlung, mindestens 252 bis zu 279 Behandlungstage, mit durchschnittlich 15 Therapieeinheiten pro Woche	93.89.96 †↔	Geriatrische Akutrehabilitation, 21 und mehr Behandlungstage
93.87.C3 †↔	Paraplegiologische rehabilitative Komplexbehandlung, mindestens 252 bis zu 279 Behandlungstage, mit durchschnittlich 20 Therapieeinheiten pro Woche	93.8A.2D †↔	Palliativmedizinische Komplexbehandlung, mindestens 7 bis 13 Behandlungstage
93.87.C4 †↔	Paraplegiologische rehabilitative Komplexbehandlung, mindestens 252 bis zu 279 Behandlungstage, mit durchschnittlich 30 Therapieeinheiten pro Woche	93.8A.2E †↔	Palliativmedizinische Komplexbehandlung, mindestens 14 bis 20 Behandlungstage
93.87.D1 †↔	Paraplegiologische rehabilitative Komplexbehandlung, mindestens 280 bis zu 307 Behandlungstage, mit durchschnittlich 10 Therapieeinheiten pro Woche	93.8A.2F †↔	Palliativmedizinische Komplexbehandlung, mindestens 21 bis 27 Behandlungstage
93.87.D2 †↔	Paraplegiologische rehabilitative Komplexbehandlung, mindestens 280 bis zu 307 Behandlungstage, mit durchschnittlich 15 Therapieeinheiten pro Woche	93.8A.2G †↔	Palliativmedizinische Komplexbehandlung, 28 und mehr Behandlungstage
93.87.D3 †↔	Paraplegiologische rehabilitative Komplexbehandlung, mindestens 280 bis zu 307 Behandlungstage, mit durchschnittlich 20 Therapieeinheiten pro Woche	93.8B.18 †↔	Basisleistung «Spezialisierte Palliative Care», mindestens 7 bis 13 Behandlungstage
		93.8B.1A †↔	Basisleistung «Spezialisierte Palliative Care», mindestens 14 bis 20 Behandlungstage
		93.8B.1B †↔	Basisleistung «Spezialisierte Palliative Care», mindestens 21 bis 27 Behandlungstage
		93.8B.1C †↔	Basisleistung «Spezialisierte Palliative Care», 28 und mehr Behandlungstage
		93.8B.28 †↔	Spezialisierte Palliative Care mit zusätzlicher Leistung von Therapien, mindestens 7 bis 13 Behandlungstage
		93.8B.2A †↔	Spezialisierte Palliative Care mit zusätzlicher Leistung von Therapien, mindestens 14 bis 20 Behandlungstage
		93.8B.2B †↔	Spezialisierte Palliative Care mit zusätzlicher Leistung von Therapien, mindestens 21 bis 27 Behandlungstage
		93.8B.2C †↔	Spezialisierte Palliative Care mit zusätzlicher Leistung von Therapien, 28 und mehr Behandlungstage

93.8C.12 †↔	Neurologisch-neurochirurgische Frührehabilitation, mindestens 7 bis 13 Behandlungstage	93.9G.72 †↔	Invasive Beatmung, mindestens 7 bis 13 Behandlungstage
93.8C.13 †↔	Neurologisch-neurochirurgische Frührehabilitation, mindestens 14 bis 20 Behandlungstage	93.9G.73 †↔	Invasive Beatmung, mindestens 14 bis 20 Behandlungstage
93.8C.14 †↔	Neurologisch-neurochirurgische Frührehabilitation, mindestens 21 bis 27 Behandlungstage	93.9G.74 †↔	Invasive Beatmung, mindestens 21 bis 27 Behandlungstage
93.8C.15 †↔	Neurologisch-neurochirurgische Frührehabilitation, mindestens 28 bis 41 Behandlungstage	93.9G.75 †↔	Invasive Beatmung, mindestens 28 bis 55 Behandlungstage
93.8C.16 †↔	Neurologisch-neurochirurgische Frührehabilitation, mindestens 42 bis 55 Behandlungstage	93.9G.76 †↔	Invasive Beatmung, mindestens 56 bis 83 Behandlungstage
93.8C.17 †↔	Neurologisch-neurochirurgische Frührehabilitation, mindestens 56 bis 69 Behandlungstage	93.9G.77 †↔	Invasive Beatmung, mindestens 84 bis 111 Behandlungstage
93.8C.18 †↔	Neurologisch-neurochirurgische Frührehabilitation, mindestens 70 bis 83 Behandlungstage	93.9G.78 †↔	Invasive Beatmung, mindestens 112 bis 139 Behandlungstage
93.8C.1A †↔	Neurologisch-neurochirurgische Frührehabilitation, mindestens 84 bis 97 Behandlungstage	93.9G.7A †↔	Invasive Beatmung, mindestens 140 bis 167 Behandlungstage
93.8C.1B †↔	Neurologisch-neurochirurgische Frührehabilitation, mindestens 98 bis 125 Behandlungstage	93.9G.7B †↔	Invasive Beatmung, mindestens 168 bis 195 Behandlungstage
93.8C.1C †↔	Neurologisch-neurochirurgische Frührehabilitation, mindestens 126 bis 153 Behandlungstage	93.9G.7C †↔	Invasive Beatmung, mindestens 196 bis 223 Behandlungstage
93.8C.1D †↔	Neurologisch-neurochirurgische Frührehabilitation, mindestens 154 bis 181 Behandlungstage	93.9G.7D †↔	Invasive Beatmung, mindestens 224 bis 251 Behandlungstage
93.8C.1E †↔	Neurologisch-neurochirurgische Frührehabilitation, mindestens 182 bis 209 Behandlungstage	93.9G.7E †↔	Invasive Beatmung, mindestens 252 bis 279 Behandlungstage
93.8C.1F †↔	Neurologisch-neurochirurgische Frührehabilitation, mindestens 210 bis 237 Behandlungstage	93.9G.7F †↔	Invasive Beatmung, mindestens 280 bis 307 Behandlungstage
93.8C.1G †↔	Neurologisch-neurochirurgische Frührehabilitation, mindestens 238 bis 265 Behandlungstage	93.9G.7G †↔	Invasive Beatmung, mindestens 308 bis 335 Behandlungstage
93.8C.1H †↔	Neurologisch-neurochirurgische Frührehabilitation, mindestens 266 bis 293 Behandlungstage	93.9G.7H †↔	Invasive Beatmung, mindestens 336 bis 363 Behandlungstage
93.8C.1I †↔	Neurologisch-neurochirurgische Frührehabilitation, mindestens 294 bis 321 Behandlungstage	93.9G.7I †↔	Invasive Beatmung, 364 und mehr Behandlungstage
93.8C.1J †↔	Neurologisch-neurochirurgische Frührehabilitation, mindestens 322 Behandlungstage und mehr	93.A2.44 †↔	MMST, mindestens 7 bis 13 Behandlungstage
93.92.10 †↔	Intravenöse Anästhesie	93.A2.45 †↔	MMST, mindestens 14 bis 20 Behandlungstage
93.92.11 †↔	Inhalationsanästhesie	93.A2.46 †↔	MMST, 21 und mehr Behandlungstage
93.92.12 †↔	Balancierte Anästhesie	93.A3.32 †↔	Komplexe Akutschmerzbehandlung, von mindestens 7 bis 13 Behandlungstage
93.92.13 †↔	Analgosedierung	93.A3.33 †↔	Komplexe Akutschmerzbehandlung, von mindestens 14 bis 20 Behandlungstage
93.92.14 †↔	Klinische Untersuchung in Allgemeinanästhesie	93.A3.34 †↔	Komplexe Akutschmerzbehandlung, von 21 und mehr Behandlungstage
93.92.15 †↔	Patientenkontrollierte intravenöse Analgesie [PCA]	94.28 †↔	Elektrokrampftherapie [EKT]
93.92.99 †↔	Anästhesie, sonstige	94.29 †↔	Interventionelle Psychiatrie, sonstige
93.97 †↔	Dekompressionskammer	94.30.01 †↔	Psychotherapie an bis zu 3 Tagen
93.9E.12 †↔	NIV-Beatmung ausserhalb Intensivstation, 4 bis 5 Tage	94.30.02 †↔	Psychotherapie an 4 bis zu 6 Tagen
93.9E.13 †↔	NIV-Beatmung ausserhalb Intensivstation, 6 Tage und mehr	94.30.03 †↔	Psychotherapie an 7 und mehr Tagen
93.9F.11 †↔	Mechanische Beatmung und Atmungsunterstützung mit kontinuierlichem positivem Druck [CPAP] bei Neugeborenen und Säuglingen	94.35.11 †↔	Psychiatrisch-psychotherapeutische Krisenintervention in der Erwachsenenpsychiatrie und -psychosomatik, von mehr als 4 Stunden bis 6 Stunden pro Tag
93.9F.12 †↔	Atmungsunterstützung durch Anwendung von High-flow-Nasenkanülen [HFNC-System] bei Neugeborenen und Säuglingen	94.35.12 †↔	Psychiatrisch-psychotherapeutische Krisenintervention in der Erwachsenenpsychiatrie und -psychosomatik, von mehr als 6 Stunden bis 9 Stunden pro Tag
93.9F.22 †↔	Atmungsunterstützung durch Anwendung von High-flow-Nasenkanülen [HFNC-System] bei Kindern und Jugendlichen	94.35.13 †↔	Psychiatrisch-psychotherapeutische Krisenintervention in der Erwachsenenpsychiatrie und -psychosomatik, von mehr als 9 Stunden bis 12 Stunden pro Tag
93.9F.32 †↔	Atmungsunterstützung durch Anwendung von High-flow-Nasenkanülen [HFNC-System] bei Erwachsenen	94.35.14 †↔	Psychiatrisch-psychotherapeutische Krisenintervention in der Erwachsenenpsychiatrie und -psychosomatik, von mehr als 12 Stunden pro Tag
93.9G.21 †↔	Maskenüberdrucktherapie, CPAP, Kontrolle und Optimierung einer bestehenden Einstellung, innerhalb von 3 Tagen	94.35.21 †↔	Psychiatrisch-psychotherapeutische Krisenintervention in der Kinder- und Jugendpsychiatrie, von mehr als 4 Stunden bis 6 Stunden pro Tag
93.9G.22 †↔	Maskenüberdrucktherapie, CPAP, Kontrolle und Optimierung einer bestehenden Einstellung, über mehr als 3 Tage	94.35.22 †↔	Psychiatrisch-psychotherapeutische Krisenintervention in der Kinder- und Jugendpsychiatrie, von mehr als 6 Stunden bis 9 Stunden pro Tag
93.9G.41 †↔	Maskenüberdrucktherapie, BiPAP, Kontrolle und Optimierung einer bestehenden Einstellung, innerhalb von 3 Tagen		
93.9G.42 †↔	Maskenüberdrucktherapie, BiPAP, Kontrolle und Optimierung einer bestehenden Einstellung, über mehr als 3 Tage		

94.35.23 †↔	Psychiatrisch-psychotherapeutische Krisenintervention in der Kinder- und Jugendpsychiatrie, von mehr als 9 Stunden bis 12 Stunden pro Tag	94.3A.2B †↔	Integrierte klinisch-psychosomatische Komplexbehandlung, mindestens 63 bis 69 Behandlungstage
94.35.24 †↔	Psychiatrisch-psychotherapeutische Krisenintervention in der Kinder- und Jugendpsychiatrie, von mehr als 12 Stunden pro Tag	94.3A.2C †↔	Integrierte klinisch-psychosomatische Komplexbehandlung, mindestens 70 bis 76 Behandlungstage
94.39 †↔	Psychotherapie, sonstige	94.3A.2D †↔	Integrierte klinisch-psychosomatische Komplexbehandlung, mindestens 77 bis 83 Behandlungstage
94.3A.11 †↔	Psychotherapeutische und psychosomatische Komplexbehandlung, bis 6 Behandlungstage	94.3A.2E †↔	Integrierte klinisch-psychosomatische Komplexbehandlung, 84 und mehr Behandlungstage
94.3A.12 †↔	Psychotherapeutische und psychosomatische Komplexbehandlung, mindestens 7 bis 13 Behandlungstage	94.3B.11 †↔	Komplexbehandlung der polymorbiden alterspsychiatrischen Akutpatientin / des polymorbiden alterspsychiatrischen Akutpatienten, bis 6 Behandlungstage
94.3A.13 †↔	Psychotherapeutische und psychosomatische Komplexbehandlung, mindestens 14 bis 20 Behandlungstage	94.3B.12 †↔	Komplexbehandlung der polymorbiden alterspsychiatrischen Akutpatientin / des polymorbiden alterspsychiatrischen Akutpatienten, mindestens 7 bis 13 Behandlungstage
94.3A.14 †↔	Psychotherapeutische und psychosomatische Komplexbehandlung, mindestens 21 bis 27 Behandlungstage	94.3B.13 †↔	Komplexbehandlung der polymorbiden alterspsychiatrischen Akutpatientin / des polymorbiden alterspsychiatrischen Akutpatienten, mindestens 14 bis 20 Behandlungstage
94.3A.15 †↔	Psychotherapeutische und psychosomatische Komplexbehandlung, mindestens 28 bis 34 Behandlungstage	94.3B.14 †↔	Komplexbehandlung der polymorbiden alterspsychiatrischen Akutpatientin / des polymorbiden alterspsychiatrischen Akutpatienten, mindestens 21 bis 27 Behandlungstage
94.3A.16 †↔	Psychotherapeutische und psychosomatische Komplexbehandlung, mindestens 35 bis 41 Behandlungstage	94.3B.15 †↔	Komplexbehandlung der polymorbiden alterspsychiatrischen Akutpatientin / des polymorbiden alterspsychiatrischen Akutpatienten, 28 und mehr Behandlungstage
94.3A.17 †↔	Psychotherapeutische und psychosomatische Komplexbehandlung, mindestens 42 bis 48 Behandlungstage	94.3C.11 †↔	Komplexbehandlung bei Demenz mit psychiatrischen und psychoorganischen Komplikationen, bis 6 Behandlungstage
94.3A.18 †↔	Psychotherapeutische und psychosomatische Komplexbehandlung, mindestens 49 bis 55 Behandlungstage	94.3C.12 †↔	Komplexbehandlung bei Demenz mit psychiatrischen und psychoorganischen Komplikationen, mindestens 7 bis 13 Behandlungstage
94.3A.1A †↔	Psychotherapeutische und psychosomatische Komplexbehandlung, mindestens 56 bis 62 Behandlungstage	94.3C.13 †↔	Komplexbehandlung bei Demenz mit psychiatrischen und psychoorganischen Komplikationen, mindestens 14 bis 20 Behandlungstage
94.3A.1B †↔	Psychotherapeutische und psychosomatische Komplexbehandlung, mindestens 63 bis 69 Behandlungstage	94.3C.14 †↔	Komplexbehandlung bei Demenz mit psychiatrischen und psychoorganischen Komplikationen, mindestens 21 bis 27 Behandlungstage
94.3A.1C †↔	Psychotherapeutische und psychosomatische Komplexbehandlung, mindestens 70 bis 76 Behandlungstage	94.3C.15 †↔	Komplexbehandlung bei Demenz mit psychiatrischen und psychoorganischen Komplikationen, mindestens 28 bis 34 Behandlungstage
94.3A.1D †↔	Psychotherapeutische und psychosomatische Komplexbehandlung, mindestens 77 bis 83 Behandlungstage	94.3C.16 †↔	Komplexbehandlung bei Demenz mit psychiatrischen und psychoorganischen Komplikationen, mindestens 35 bis 41 Behandlungstage
94.3A.1E †↔	Psychotherapeutische und psychosomatische Komplexbehandlung, 84 und mehr Behandlungstage	94.3C.17 †↔	Komplexbehandlung bei Demenz mit psychiatrischen und psychoorganischen Komplikationen, 42 und mehr Behandlungstage
94.3A.21 †↔	Integrierte klinisch-psychosomatische Komplexbehandlung, bis 6 Behandlungstage	94.3G.14 †↔	Komplexbehandlung bei Essstörung in der Psychiatrie, mindestens 28 bis 41 Behandlungstage
94.3A.22 †↔	Integrierte klinisch-psychosomatische Komplexbehandlung, mindestens 7 bis 13 Behandlungstage	94.3G.15 †↔	Komplexbehandlung bei Essstörung in der Psychiatrie, mindestens 42 bis 55 Behandlungstage
94.3A.23 †↔	Integrierte klinisch-psychosomatische Komplexbehandlung, mindestens 14 bis 20 Behandlungstage	94.3G.16 †↔	Komplexbehandlung bei Essstörung in der Psychiatrie, mindestens 56 bis 69 Behandlungstage
94.3A.24 †↔	Integrierte klinisch-psychosomatische Komplexbehandlung, mindestens 21 bis 27 Behandlungstage	94.3G.17 †↔	Komplexbehandlung bei Essstörung in der Psychiatrie, mindestens 70 bis 83 Behandlungstage
94.3A.25 †↔	Integrierte klinisch-psychosomatische Komplexbehandlung, mindestens 28 bis 34 Behandlungstage	94.3G.18 †↔	Komplexbehandlung bei Essstörung in der Psychiatrie, mindestens 84 bis 97 Behandlungstage
94.3A.26 †↔	Integrierte klinisch-psychosomatische Komplexbehandlung, mindestens 35 bis 41 Behandlungstage	94.3G.1A †↔	Komplexbehandlung bei Essstörung in der Psychiatrie, mindestens 98 bis 125 Behandlungstage
94.3A.27 †↔	Integrierte klinisch-psychosomatische Komplexbehandlung, mindestens 42 bis 48 Behandlungstage	94.3G.1B †↔	Komplexbehandlung bei Essstörung in der Psychiatrie, mindestens 126 bis 153 Behandlungstage
94.3A.28 †↔	Integrierte klinisch-psychosomatische Komplexbehandlung, mindestens 49 bis 55 Behandlungstage	94.3G.1C †↔	Komplexbehandlung bei Essstörung in der Psychiatrie, mindestens 154 bis 181 Behandlungstage
94.3A.2A †↔	Integrierte klinisch-psychosomatische Komplexbehandlung, mindestens 56 bis 62 Behandlungstage		

94.3G.1D †↔	Komplexbehandlung bei Essstörung in der Psychiatrie, mindestens 182 bis 209 Behandlungstage	94.8X.22 †↔	Psychosoziale Beratung der Patientin / des Patienten, von mehr als 4 Stunden
94.3G.1E †↔	Komplexbehandlung bei Essstörung in der Psychiatrie, mindestens 210 bis 237 Behandlungstage	94.8X.30 †↔	Psychosoziale Beratung des Patientensystems, mindestens 50 Minuten bis 2 Stunden
94.3G.1F †↔	Komplexbehandlung bei Essstörung in der Psychiatrie, mindestens 238 und mehr Behandlungstage	94.8X.31 †↔	Psychosoziale Beratung des Patientensystems, von mehr als 2 Stunden bis 4 Stunden
94.3H.11 †↔	Komplexbehandlung der polymorbiden neuropsychiatrischen Akutpatientin / des polymorbiden neuropsychiatrischen Akutpatienten mit intellektueller Entwicklungsstörung, bis 6 Behandlungstage	94.8X.32 †↔	Psychosoziale Beratung des Patientensystems, von mehr als 4 Stunden
94.3H.12 †↔	Komplexbehandlung der polymorbiden neuropsychiatrischen Akutpatientin / des polymorbiden neuropsychiatrischen Akutpatienten mit intellektueller Entwicklungsstörung, mindestens 7 bis 13 Behandlungstage	94.8X.40 †↔	Nachsorgeorganisation, mindestens 50 Minuten bis 2 Stunden
94.3H.13 †↔	Komplexbehandlung der polymorbiden neuropsychiatrischen Akutpatientin / des polymorbiden neuropsychiatrischen Akutpatienten mit intellektueller Entwicklungsstörung, mindestens 14 bis 20 Behandlungstage	94.8X.41 †↔	Nachsorgeorganisation, von mehr als 2 Stunden bis 4 Stunden
94.3H.14 †↔	Komplexbehandlung der polymorbiden neuropsychiatrischen Akutpatientin / des polymorbiden neuropsychiatrischen Akutpatienten mit intellektueller Entwicklungsstörung, mindestens 21 bis 27 Behandlungstage	94.8X.42 †↔	Nachsorgeorganisation, von mehr als 4 Stunden
94.3H.15 †↔	Komplexbehandlung der polymorbiden neuropsychiatrischen Akutpatientin / des polymorbiden neuropsychiatrischen Akutpatienten mit intellektueller Entwicklungsstörung, 28 und mehr Behandlungstage	94.8X.50 †↔	Einleiten behördlicher Massnahmen, mindestens 50 Minuten bis 2 Stunden
94.7X.10 †↔	Sozialpädiatrische, neuropädiatrische und pädiatrisch-psychosomatische Therapie, begleitende Therapie	94.8X.51 †↔	Einleiten behördlicher Massnahmen, von mehr als 2 Stunden bis 4 Stunden
94.7X.11 †↔	Sozialpädiatrische, neuropädiatrische und pädiatrisch-psychosomatische Therapie, Therapie als Blockbehandlung	94.8X.52 †↔	Einleiten behördlicher Massnahmen, von mehr als 4 Stunden
94.7X.12 †↔	Sozialpädiatrische, neuropädiatrische und pädiatrisch-psychosomatische Therapie, Therapie als erweiterte Blockbehandlung	94.8X.99 †↔	Psychosoziale Interventionen, sonstige
94.7X.20 †↔	Sozialpädiatrische, neuropädiatrische und pädiatrisch-psychosomatische Therapie, Intensivtherapie	94.94.11 †↔	Anwendung von deeskalativen Massnahmen bei psychiatrischen Patientinnen und Patienten an 1 Tag
94.7X.21 †↔	Sozialpädiatrische, neuropädiatrische und pädiatrisch-psychosomatische Therapie, erweiterte Intensivtherapie	94.94.12 †↔	Anwendung von deeskalativen Massnahmen bei psychiatrischen Patientinnen und Patienten an 2 bis 3 Tagen
94.7X.22 †↔	Sozialpädiatrische, neuropädiatrische und pädiatrisch-psychosomatische Therapie, Langzeit-Intensivtherapie	94.94.13 †↔	Anwendung von deeskalativen Massnahmen bei psychiatrischen Patientinnen und Patienten an 4 bis 6 Tagen
94.7X.23 †↔	Sozialpädiatrische, neuropädiatrische und pädiatrisch-psychosomatische Therapie, Langzeit-Intensiv-Therapie zum verhaltenstherapeutischen Training	94.94.14 †↔	Anwendung von deeskalativen Massnahmen bei psychiatrischen Patientinnen und Patienten an 7 bis 13 Tagen
94.7X.30 †↔	Sozialpädiatrische, neuropädiatrische und pädiatrisch-psychosomatische Therapie, Therapie im Gruppen-Setting	94.94.15 †↔	Anwendung von deeskalativen Massnahmen bei psychiatrischen Patientinnen und Patienten an 14 bis 27 Tagen
94.7X.99 †↔	Sozialpädiatrische, neuropädiatrische und pädiatrisch-psychosomatische Therapie, sonstige	94.94.16 †↔	Anwendung von deeskalativen Massnahmen bei psychiatrischen Patientinnen und Patienten an 28 und mehr Tagen
94.8X.00 †↔	Psychosoziale Interventionen, n.n.bez.	95.04 †↔	Augenuntersuchung in Narkose
94.8X.10 †↔	Sozialrechtliche Beratung, mindestens 50 Minuten bis 2 Stunden	96.35 †↔	Gastrische Gavage
94.8X.11 †↔	Sozialrechtliche Beratung, von mehr als 2 Stunden bis 4 Stunden	96.6 †↔	Enterale Infusion konzentrierter Nährstoffe
94.8X.12 †↔	Sozialrechtliche Beratung, von mehr als 4 Stunden	97.02 †↔	Ersetzen eines Gastrostomietubus
94.8X.20 †↔	Psychosoziale Beratung der Patientin / des Patienten, mindestens 50 Minuten bis 2 Stunden	97.03 †↔	Ersetzen von Sonde oder Enterostomievorrichtung im Dünndarm
94.8X.21 †↔	Psychosoziale Beratung der Patientin / des Patienten, von mehr als 2 Stunden bis 4 Stunden	97.55 †↔	Entfernen eines T-Drain, eines anderen Gallengangtubus oder eines Leberdrains
		97.56 †↔	Entfernen eines Pankreastubus oder Drains
		97.61 †↔	Entfernen eines Pyelostomie- oder Nephrostomie-Katheters
		97.62 †↔	Entfernen eines Ureterostomie- oder Ureterkatheters
		97.65 †↔	Entfernen eines Urethra-Stents
		98.02 †↔	Entfernen eines intraluminalen Fremdkörpers vom Ösophagus ohne Inzision
		98.03 †↔	Entfernen eines intraluminalen Fremdkörpers von Magen und Dünndarm ohne Inzision
		98.04 †↔	Entfernen eines intraluminalen Fremdkörpers vom Dickdarm ohne Inzision
		98.05 †↔	Entfernen eines intraluminalen Fremdkörpers von Rektum und Anus ohne Inzision
		98.51 †↔	Extrakorporelle Stosswellen-Lithotripsie [ESWL] von Niere, Ureter und Blase
		98.52 †↔	Extrakorporelle Stosswellen-Lithotripsie [ESWL] von Gallenblase und Gallengang
		98.53 †↔	Extrakorporelle Stosswellen-Lithotripsie [ESWL] von Pankreas
		98.59 †↔	Extrakorporelle Stosswellen-Lithotripsie [ESWL] anderer Lokalisationen
		99.01 †↔	Austauschtransfusion
		99.04.00 †↔	Transfusion von Erythrozytenkonzentrat, n.n.bez.
		99.04.09 †↔	Transfusion von Erythrozytenkonzentrat, sonstige

99.04.10 †↔	Transfusion von Erythrozytenkonzentrat, 1 TE bis 5 TE	99.04.2C †↔	Transfusion von bestrahlten Erythrozytenkonzentraten, 81 TE bis 90 TE
99.04.11 †↔	Transfusion von Erythrozytenkonzentrat, 6 TE bis 10 TE	99.04.2D †↔	Transfusion von bestrahlten Erythrozytenkonzentraten, 91 TE bis 100 TE
99.04.12 †↔	Transfusion von Erythrozytenkonzentrat, 11 TE bis 15 TE	99.04.2E †↔	Transfusion von bestrahlten Erythrozytenkonzentraten, 101 TE bis 115 TE
99.04.14 †↔	Transfusion von Erythrozytenkonzentrat, 16 TE bis 20 TE	99.04.2F †↔	Transfusion von bestrahlten Erythrozytenkonzentraten, 116 TE bis 130 TE
99.04.15 †↔	Transfusion von Erythrozytenkonzentrat, 21 TE bis 30 TE	99.04.2G †↔	Transfusion von bestrahlten Erythrozytenkonzentraten, 131 TE bis 145 TE
99.04.16 †↔	Transfusion von Erythrozytenkonzentrat, 31 TE bis 40 TE	99.04.2H †↔	Transfusion von bestrahlten Erythrozytenkonzentraten, 146 TE bis 160 TE
99.04.17 †↔	Transfusion von Erythrozytenkonzentrat, 41 TE bis 50 TE	99.04.2I †↔	Transfusion von bestrahlten Erythrozytenkonzentraten, 161 TE bis 175 TE
99.04.18 †↔	Transfusion von Erythrozytenkonzentrat, 51 TE bis 60 TE	99.04.2J †↔	Transfusion von bestrahlten Erythrozytenkonzentraten, 176 TE bis 190 TE
99.04.19 †↔	Transfusion von Erythrozytenkonzentrat, 61 TE bis 70 TE	99.04.2K †↔	Transfusion von bestrahlten Erythrozytenkonzentraten, 191 TE bis 205 TE
99.04.1A †↔	Transfusion von Erythrozytenkonzentrat, 71 TE bis 80 TE	99.04.2L †↔	Transfusion von bestrahlten Erythrozytenkonzentraten, 206 TE bis 220 TE
99.04.1B †↔	Transfusion von Erythrozytenkonzentrat, 81 TE bis 90 TE	99.04.2M †↔	Transfusion von bestrahlten Erythrozytenkonzentraten, 221 TE bis 235 TE
99.04.1C †↔	Transfusion von Erythrozytenkonzentrat, 91 TE bis 100 TE	99.04.2N †↔	Transfusion von bestrahlten Erythrozytenkonzentraten, 236 TE bis 250 TE
99.04.1D †↔	Transfusion von Erythrozytenkonzentrat, 101 TE bis 115 TE	99.04.2O †↔	Transfusion von bestrahlten Erythrozytenkonzentraten, 251 TE bis 265 TE
99.04.1E †↔	Transfusion von Erythrozytenkonzentrat, 116 TE bis 130 TE	99.04.2P †↔	Transfusion von bestrahlten Erythrozytenkonzentraten, 266 TE bis 280 TE
99.04.1F †↔	Transfusion von Erythrozytenkonzentrat, 131 TE bis 145 TE	99.04.2Q †↔	Transfusion von bestrahlten Erythrozytenkonzentraten, 281 TE und mehr
99.04.1G †↔	Transfusion von Erythrozytenkonzentrat, 146 TE bis 160 TE	99.04.31 †↔	Transfusion von kryokonservierten Erythrozytenkonzentraten, 1 TE bis 5 TE
99.04.1H †↔	Transfusion von Erythrozytenkonzentrat, 161 TE bis 175 TE	99.04.32 †↔	Transfusion von kryokonservierten Erythrozytenkonzentraten, 6 TE bis 10 TE
99.04.1I †↔	Transfusion von Erythrozytenkonzentrat, 176 TE bis 190 TE	99.04.33 †↔	Transfusion von kryokonservierten Erythrozytenkonzentraten, 11 TE bis 15 TE
99.04.1J †↔	Transfusion von Erythrozytenkonzentrat, 191 TE bis 205 TE	99.04.34 †↔	Transfusion von kryokonservierten Erythrozytenkonzentraten, 16 TE bis 20 TE
99.04.1K †↔	Transfusion von Erythrozytenkonzentrat, 206 TE bis 220 TE	99.04.35 †↔	Transfusion von kryokonservierten Erythrozytenkonzentraten, 21 TE bis 30 TE
99.04.1L †↔	Transfusion von Erythrozytenkonzentrat, 221 TE bis 235 TE	99.04.36 †↔	Transfusion von kryokonservierten Erythrozytenkonzentraten, 31 TE und mehr
99.04.1M †↔	Transfusion von Erythrozytenkonzentrat, 236 TE bis 250 TE	99.05.41 †↔	Transfusion von Thrombozytenkonzentraten, 1 Konzentrat
99.04.1N †↔	Transfusion von Erythrozytenkonzentrat, 251 TE bis 265 TE	99.05.42 †↔	Transfusion von Thrombozytenkonzentraten, 2 Konzentrate
99.04.1O †↔	Transfusion von Erythrozytenkonzentrat, 266 TE bis 280 TE	99.05.43 †↔	Transfusion von Thrombozytenkonzentraten, 3 Konzentrate
99.04.1P †↔	Transfusion von Erythrozytenkonzentrat, 281 TE und mehr	99.05.44 †↔	Transfusion von Thrombozytenkonzentraten, 4 Konzentrate
99.04.21 †↔	Transfusion von bestrahlten Erythrozytenkonzentraten, 1 TE bis 5 TE	99.05.45 †↔	Transfusion von Thrombozytenkonzentraten, 5 Konzentrate
99.04.22 †↔	Transfusion von bestrahlten Erythrozytenkonzentraten, 6 TE bis 10 TE	99.05.46 †↔	Transfusion von Thrombozytenkonzentraten, 6 bis 8 Konzentrate
99.04.23 †↔	Transfusion von bestrahlten Erythrozytenkonzentraten, 11 TE bis 15 TE	99.05.47 †↔	Transfusion von Thrombozytenkonzentraten, 9 bis 11 Konzentrate
99.04.24 †↔	Transfusion von bestrahlten Erythrozytenkonzentraten, 16 TE bis 20 TE	99.05.48 †↔	Transfusion von Thrombozytenkonzentraten, 12 bis 14 Konzentrate
99.04.25 †↔	Transfusion von bestrahlten Erythrozytenkonzentraten, 21 TE bis 30 TE	99.05.4A †↔	Transfusion von Thrombozytenkonzentraten, 15 bis 17 Konzentrate
99.04.26 †↔	Transfusion von bestrahlten Erythrozytenkonzentraten, 31 TE bis 40 TE	99.05.4B †↔	Transfusion von Thrombozytenkonzentraten, 18 bis 20 Konzentrate
99.04.27 †↔	Transfusion von bestrahlten Erythrozytenkonzentraten, 41 TE bis 50 TE	99.05.4C †↔	Transfusion von Thrombozytenkonzentraten, 21 bis 23 Konzentrate
99.04.28 †↔	Transfusion von bestrahlten Erythrozytenkonzentraten, 51 TE bis 60 TE	99.05.4D †↔	Transfusion von Thrombozytenkonzentraten, 24 bis 26 Konzentrate
99.04.2A †↔	Transfusion von bestrahlten Erythrozytenkonzentraten, 61 TE bis 70 TE	99.05.4E †↔	Transfusion von Thrombozytenkonzentraten, 27 bis 29 Konzentrate
99.04.2B †↔	Transfusion von bestrahlten Erythrozytenkonzentraten, 71 TE bis 80 TE	99.05.4F †↔	Transfusion von Thrombozytenkonzentraten, 30 bis 35 Konzentrate

99.05.4G ‡↔ Transfusion von Thrombozytenkonzentraten, 36 bis 41 Konzentrate	99.05.5L ‡↔ Transfusion von Thrombozytenkonzentraten, 460 bis 479 Konzentrate
99.05.4H ‡↔ Transfusion von Thrombozytenkonzentraten, 42 bis 47 Konzentrate	99.05.5M ‡↔ Transfusion von Thrombozytenkonzentraten, 480 bis 499 Konzentrate
99.05.4I ‡↔ Transfusion von Thrombozytenkonzentraten, 48 bis 53 Konzentrate	99.05.5N ‡↔ Transfusion von Thrombozytenkonzentraten, 500 und mehr Konzentrate
99.05.4J ‡↔ Transfusion von Thrombozytenkonzentraten, 54 bis 59 Konzentrate	99.05.61 ‡↔ Transfusion von patientenbezogenen Thrombozytenkonzentraten, 1 Konzentrat
99.05.4K ‡↔ Transfusion von Thrombozytenkonzentraten, 60 bis 65 Konzentrate	99.05.62 ‡↔ Transfusion von patientenbezogenen Thrombozytenkonzentraten, 2 Konzentrate
99.05.4L ‡↔ Transfusion von Thrombozytenkonzentraten, 66 bis 71 Konzentrate	99.05.63 ‡↔ Transfusion von patientenbezogenen Thrombozytenkonzentraten, 3 Konzentrate
99.05.4M ‡↔ Transfusion von Thrombozytenkonzentraten, 72 bis 77 Konzentrate	99.05.64 ‡↔ Transfusion von patientenbezogenen Thrombozytenkonzentraten, 4 Konzentrate
99.05.4N ‡↔ Transfusion von Thrombozytenkonzentraten, 78 bis 83 Konzentrate	99.05.65 ‡↔ Transfusion von patientenbezogenen Thrombozytenkonzentraten, 5 Konzentrate
99.05.4O ‡↔ Transfusion von Thrombozytenkonzentraten, 84 bis 89 Konzentrate	99.05.66 ‡↔ Transfusion von patientenbezogenen Thrombozytenkonzentraten, 6 bis 8 Konzentrate
99.05.4P ‡↔ Transfusion von Thrombozytenkonzentraten, 90 bis 95 Konzentrate	99.05.67 ‡↔ Transfusion von patientenbezogenen Thrombozytenkonzentraten, 9 bis 11 Konzentrate
99.05.4Q ‡↔ Transfusion von Thrombozytenkonzentraten, 96 bis 101 Konzentrate	99.05.68 ‡↔ Transfusion von patientenbezogenen Thrombozytenkonzentraten, 12 bis 14 Konzentrate
99.05.4R ‡↔ Transfusion von Thrombozytenkonzentraten, 102 bis 107 Konzentrate	99.05.6A ‡↔ Transfusion von patientenbezogenen Thrombozytenkonzentraten, 15 bis 17 Konzentrate
99.05.4S ‡↔ Transfusion von Thrombozytenkonzentraten, 108 bis 113 Konzentrate	99.05.6B ‡↔ Transfusion von patientenbezogenen Thrombozytenkonzentraten, 18 bis 20 Konzentrate
99.05.4T ‡↔ Transfusion von Thrombozytenkonzentraten, 114 bis 119 Konzentrate	99.05.6C ‡↔ Transfusion von patientenbezogenen Thrombozytenkonzentraten, 21 bis 23 Konzentrate
99.05.4U ‡↔ Transfusion von Thrombozytenkonzentraten, 120 bis 129 Konzentrate	99.05.6D ‡↔ Transfusion von patientenbezogenen Thrombozytenkonzentraten, 24 bis 26 Konzentrate
99.05.4V ‡↔ Transfusion von Thrombozytenkonzentraten, 130 bis 139 Konzentrate	99.05.6E ‡↔ Transfusion von patientenbezogenen Thrombozytenkonzentraten, 27 bis 29 Konzentrate
99.05.4W ‡↔ Transfusion von Thrombozytenkonzentraten, 140 bis 149 Konzentrate	99.05.6F ‡↔ Transfusion von patientenbezogenen Thrombozytenkonzentraten, 30 bis 32 Konzentrate
99.05.51 ‡↔ Transfusion von Thrombozytenkonzentraten, 150 bis 159 Konzentrate	99.05.6G ‡↔ Transfusion von patientenbezogenen Thrombozytenkonzentraten, 33 bis 35 Konzentrate
99.05.52 ‡↔ Transfusion von Thrombozytenkonzentraten, 160 bis 169 Konzentrate	99.05.6H ‡↔ Transfusion von patientenbezogenen Thrombozytenkonzentraten, 36 bis 38 Konzentrate
99.05.53 ‡↔ Transfusion von Thrombozytenkonzentraten, 170 bis 179 Konzentrate	99.05.6I ‡↔ Transfusion von patientenbezogenen Thrombozytenkonzentraten, 39 bis 41 Konzentrate
99.05.54 ‡↔ Transfusion von Thrombozytenkonzentraten, 180 bis 189 Konzentrate	99.05.6J ‡↔ Transfusion von patientenbezogenen Thrombozytenkonzentraten, 42 bis 44 Konzentrate
99.05.55 ‡↔ Transfusion von Thrombozytenkonzentraten, 190 bis 199 Konzentrate	99.05.6K ‡↔ Transfusion von patientenbezogenen Thrombozytenkonzentraten, 45 bis 47 Konzentrate
99.05.57 ‡↔ Transfusion von Thrombozytenkonzentraten, 200 bis 219 Konzentrate	99.05.6L ‡↔ Transfusion von patientenbezogenen Thrombozytenkonzentraten, 48 bis 50 Konzentrate
99.05.58 ‡↔ Transfusion von Thrombozytenkonzentraten, 220 bis 239 Konzentrate	99.05.6M ‡↔ Transfusion von patientenbezogenen Thrombozytenkonzentraten, 51 bis 53 Konzentrate
99.05.5A ‡↔ Transfusion von Thrombozytenkonzentraten, 240 bis 259 Konzentrate	99.05.6N ‡↔ Transfusion von patientenbezogenen Thrombozytenkonzentraten, 54 bis 56 Konzentrate
99.05.5B ‡↔ Transfusion von Thrombozytenkonzentraten, 260 bis 279 Konzentrate	99.05.6O ‡↔ Transfusion von patientenbezogenen Thrombozytenkonzentraten, 57 bis 59 Konzentrate
99.05.5C ‡↔ Transfusion von Thrombozytenkonzentraten, 280 bis 299 Konzentrate	99.05.6P ‡↔ Transfusion von patientenbezogenen Thrombozytenkonzentraten, 60 bis 62 Konzentrate
99.05.5D ‡↔ Transfusion von Thrombozytenkonzentraten, 300 bis 319 Konzentrate	99.05.6Q ‡↔ Transfusion von patientenbezogenen Thrombozytenkonzentraten, 63 bis 65 Konzentrate
99.05.5E ‡↔ Transfusion von Thrombozytenkonzentraten, 320 bis 339 Konzentrate	99.05.6R ‡↔ Transfusion von patientenbezogenen Thrombozytenkonzentraten, 66 bis 68 Konzentrate
99.05.5F ‡↔ Transfusion von Thrombozytenkonzentraten, 340 bis 359 Konzentrate	99.05.6S ‡↔ Transfusion von patientenbezogenen Thrombozytenkonzentraten, 69 und mehr Konzentrate
99.05.5G ‡↔ Transfusion von Thrombozytenkonzentraten, 360 bis 379 Konzentrate	99.07.00 ‡↔ Transfusion von Plasma und Serum, n.n.bez.
99.05.5H ‡↔ Transfusion von Thrombozytenkonzentraten, 380 bis 399 Konzentrate	99.07.09 ‡↔ Transfusion von Plasma und Serum, sonstige
99.05.5I ‡↔ Transfusion von Thrombozytenkonzentraten, 400 bis 419 Konzentrate	99.07.21 ‡↔ Transfusion von frisch gefrorenem Plasma [qFFP/qFGP], 1 TE bis 5 TE
99.05.5J ‡↔ Transfusion von Thrombozytenkonzentraten, 420 bis 439 Konzentrate	99.07.22 ‡↔ Transfusion von frisch gefrorenem Plasma [qFFP/qFGP], 6 TE bis 10 TE
99.05.5K ‡↔ Transfusion von Thrombozytenkonzentraten, 440 bis 459 Konzentrate	99.07.23 ‡↔ Transfusion von frisch gefrorenem Plasma [qFFP/qFGP], 11 TE bis 15 TE
	99.07.24 ‡↔ Transfusion von frisch gefrorenem Plasma [qFFP/qFGP], 16 TE bis 20 TE

99.07.25 †↔	Transfusion von frisch gefrorenem Plasma [qFFP/qFGP], 21 TE bis 25 TE	99.22.16 †↔	Injektion oder Infusion einer antiinfektiösen Substanz, bis 3 Behandlungstage
99.07.26 †↔	Transfusion von frisch gefrorenem Plasma [qFFP/qFGP], 26 TE bis 30 TE	99.22.17 †↔	Injektion oder Infusion einer antiinfektiösen Substanz, mindestens 4 bis 6 Behandlungstage
99.07.27 †↔	Transfusion von frisch gefrorenem Plasma [qFFP/qFGP], 31 TE bis 35 TE	99.22.18 †↔	Injektion oder Infusion einer antiinfektiösen Substanz, mindestens 7 bis 13 Behandlungstage
99.07.28 †↔	Transfusion von frisch gefrorenem Plasma [qFFP/qFGP], 36 TE bis 40 TE	99.22.1A †↔	Injektion oder Infusion einer antiinfektiösen Substanz, mindestens 14 bis 27 Behandlungstage
99.07.2A †↔	Transfusion von frisch gefrorenem Plasma [qFFP/qFGP], 41 TE bis 45 TE	99.22.1B †↔	Injektion oder Infusion einer antiinfektiösen Substanz, 28 und mehr Behandlungstage
99.07.2B †↔	Transfusion von frisch gefrorenem Plasma [qFFP/qFGP], 46 TE bis 50 TE	99.25.21 †↔	Hypertherme intraperitoneale Chemotherapie [HIPEC]
99.07.2C †↔	Transfusion von frisch gefrorenem Plasma [qFFP/qFGP], 51 TE und mehr	99.25.22 †↔	Hypertherme intrathorakale Chemotherapie [HITOC]
99.07.31 †↔	Transfusion von pathogeninaktiviertem frisch gefrorenem Plasma [piFFP/piFGP], 1 TE bis 5 TE	99.25.23 †↔	Intraperitoneale Druckaerosol-Chemotherapie [PIPAC]
99.07.32 †↔	Transfusion von pathogeninaktiviertem frisch gefrorenem Plasma [piFFP/piFGP], 6 TE bis 10 TE	99.25.24 †↔	Intrathorakale Druckaerosol-Chemotherapie [PITAC]
99.07.33 †↔	Transfusion von pathogeninaktiviertem frisch gefrorenem Plasma [piFFP/piFGP], 11 TE bis 15 TE	99.25.25 †↔	Intraoperative, intrathorakale Applikation einer Lösung aus Chemotherapeutikum und Fibrin der Patientin / des Patienten als Trägersubstanz
99.07.34 †↔	Transfusion von pathogeninaktiviertem frisch gefrorenem Plasma [piFFP/piFGP], 16 TE bis 20 TE	99.25.51 †↔	Nicht komplexe Chemotherapie
99.07.35 †↔	Transfusion von pathogeninaktiviertem frisch gefrorenem Plasma [piFFP/piFGP], 21 TE bis 25 TE	99.25.52 †↔	Mittelgradig komplexe und intensive Chemotherapie
99.07.36 †↔	Transfusion von pathogeninaktiviertem frisch gefrorenem Plasma [piFFP/piFGP], 26 TE bis 30 TE	99.25.53 †↔	Hochgradig komplexe und intensive Chemotherapie
99.07.37 †↔	Transfusion von pathogeninaktiviertem frisch gefrorenem Plasma [piFFP/piFGP], 31 TE bis 35 TE	99.25.54 †↔	Hochgradig komplexe und intensive Chemotherapie: zwei Chemotherapien während eines stationären Aufenthalts
99.07.38 †↔	Transfusion von pathogeninaktiviertem frisch gefrorenem Plasma [piFFP/piFGP], 36 TE bis 40 TE	99.28.01 †↔	Instillation von zytotoxischen Materialien und Immunmodulatoren, intrathekal
99.07.3A †↔	Transfusion von pathogeninaktiviertem frisch gefrorenem Plasma [piFFP/piFGP], 41 TE bis 45 TE	99.28.02 †↔	Instillation von zytotoxischen Materialien und Immunmodulatoren, intrazerebral
99.07.3B †↔	Transfusion von pathogeninaktiviertem frisch gefrorenem Plasma [piFFP/piFGP], 46 TE bis 50 TE	99.28.03 †↔	Instillation von zytotoxischen Materialien und Immunmodulatoren, in die Pleurahöhle
99.07.3C †↔	Transfusion von pathogeninaktiviertem frisch gefrorenem Plasma [piFFP/piFGP], 51 TE und mehr	99.28.04 †↔	Instillation von zytotoxischen Materialien und Immunmodulatoren, intraperitoneal
99.08 †↔	Transfusion von Blutexpander	99.28.05 †↔	Instillation von zytotoxischen Materialien und Immunmodulatoren, in die Harnblase
99.09.10 †↔	Transfusion von Granulozyten, 1 - 5 Konzentrate	99.28.06 †↔	Instillation von zytotoxischen Materialien und Immunmodulatoren, in das Nierenbecken
99.09.12 †↔	Transfusion von Granulozyten, 6 bis 10 Konzentrate	99.28.07 †↔	Instillation von und lokoregional zytotoxischen Materialien und Immunmodulatoren, arteriell
99.09.13 †↔	Transfusion von Granulozyten, 11 bis 15 Konzentrate	99.28.08 †↔	Instillation von zytotoxischen Materialien und Immunmodulatoren, sonstige
99.09.14 †↔	Transfusion von Granulozyten, 16 bis 20 Konzentrate	99.2B.12 †↔	Ersteinstellung der Behandlung von Morbus Parkinson im fortgeschrittenen Stadium mit einer Arzneimittelpumpe mit Levodopa/Carbidopa
99.09.15 †↔	Transfusion von Granulozyten, 21 Konzentrate und mehr	99.60 †↔	Kardiopulmonale Reanimation, n.n.bez.
99.09.20 †↔	Transfusion von Spenderlymphozyten, Fremdbezug	99.63 †↔	Äussere Herzmassage
99.09.23 †↔	Transfusion von Spenderlymphozyten, 1 bis 3 Konzentrate	99.71.00 †↔	Therapeutische Plasmapherese, n.n.bez.
99.09.24 †↔	Transfusion von Spenderlymphozyten, 4 bis 6 Konzentrate	99.71.12 †↔	Therapeutische Plasmapherese, Plasmaaustausch mit NaCl und Kolloiden (z. B. Albumin)
99.09.25 †↔	Transfusion von Spenderlymphozyten, mehr als 6 Konzentrate	99.71.13 †↔	Therapeutische Plasmapherese, Plasmaaustausch ausschliesslich mit FFP [qFFP, piFFP]
99.09.30 †↔	Transfusion von Leukozyten nach In-vitro-Kultur	99.71.99 †↔	Therapeutische Plasmapherese, sonstige
99.0A †↔	Transfusion von Plasmabestandteilen und gentechnisch hergestellten Plasmaproteinen	99.72.11 †↔	Therapeutische Leukapherese
99.10.16 †↔	Tägliche Infusion mit thrombolytischer Substanz, bis 2 Behandlungstage	99.72.21 †↔	Lymphapherese zur Transplantation
99.10.17 †↔	Tägliche Infusion mit thrombolytischer Substanz, mindestens 3 bis 6 Behandlungstage	99.73 †↔	Therapeutische Erythropherese
99.10.18 †↔	Tägliche Infusion mit thrombolytischer Substanz, mindestens 7 bis 13 Behandlungstage	99.74 †↔	Therapeutische Thrombopherese
99.10.1A †↔	Tägliche Infusion mit thrombolytischer Substanz, mindestens 14 bis 20 Behandlungstage	99.76.00 †↔	Extrakorporale Immunadsorption und Adsorption, n.n.bez.
99.10.1B †↔	Tägliche Infusion mit thrombolytischer Substanz, 21 und mehr Behandlungstage	99.76.09 †↔	Extrakorporale Immunadsorption und Adsorption, sonstige
99.15 †↔	Parenterale Infusion konzentrierter Nährlösungen	99.76.10 †↔	Extrakorporale Immunadsorption, mit nicht regenerierbarer Säule
99.18 †↔	Injektion oder Infusion von Elektrolyten	99.76.11 †↔	Extrakorporale Immunadsorption, mit regenerierbarer Säule
99.1A †↔	Injektion, Infusion oder orale Gabe von Beta-Blocker zur Therapie des infantilen Hämangioms beim Neugeborenen und Säugling	99.76.20 †↔	LDL-Apherese
		99.76.31 †↔	Extrakorporale Adsorption hydrophober, niedrig- und mittelmolekularer Substanzen
		99.78 †↔	Aquapherese
		99.79.00 †↔	Sonstige therapeutische Apherese, n.n.bez.

99.79.11 †↔	Vorbereitung auf ABO - inkompatible Lebendspender Organtransplantation	99.84.4F †↔	Einfache protektive Isolierung, 84 und mehr Behandlungstage
99.79.21 †↔	Apherese zur Elimination von Endotoxin mittels Polymyxin-Hämoperfusion	99.84.55 †↔	Protektive Isolierung in einem speziellen Zimmer, bis 6 Behandlungstage
99.81.20 †↔	Systemische Hypothermie	99.84.56 †↔	Protektive Isolierung in einem speziellen Zimmer, mindestens 7 bis 13 Behandlungstage
99.83 †↔	Sonstige Phototherapie	99.84.57 †↔	Protektive Isolierung in einem speziellen Zimmer, mindestens 14 bis 20 Behandlungstage
99.84.15 †↔	Kontaktisolierung, bis 6 Behandlungstage	99.84.5A †↔	Protektive Isolierung in einem speziellen Zimmer, mindestens 21 bis 27 Behandlungstage
99.84.16 †↔	Kontaktisolierung, mindestens 7 bis 13 Behandlungstage	99.84.5B †↔	Protektive Isolierung in einem speziellen Zimmer, mindestens 28 bis 41 Behandlungstage
99.84.17 †↔	Kontaktisolierung, mindestens 14 bis 20 Behandlungstage	99.84.5C †↔	Protektive Isolierung in einem speziellen Zimmer, mindestens 42 bis 55 Behandlungstage
99.84.1A †↔	Kontaktisolierung, mindestens 21 bis 27 Behandlungstage	99.84.5D †↔	Protektive Isolierung in einem speziellen Zimmer, mindestens 56 bis 69 Behandlungstage
99.84.1B †↔	Kontaktisolierung, mindestens 28 bis 41 Behandlungstage	99.84.5E †↔	Protektive Isolierung in einem speziellen Zimmer, mindestens 70 bis 83 Behandlungstage
99.84.1C †↔	Kontaktisolierung, mindestens 42 bis 55 Behandlungstage	99.84.5F †↔	Protektive Isolierung in einem speziellen Zimmer, 84 und mehr Behandlungstage
99.84.1D †↔	Kontaktisolierung, mindestens 56 bis 69 Behandlungstage	99.88 †↔	Therapeutische Photopherese
99.84.1E †↔	Kontaktisolierung, mindestens 70 bis 83 Behandlungstage	99.A0.11 †↔	Komplexdiagnostik bei malignen hämatologischen Erkrankungen, ohne HLA-Typisierung
99.84.1F †↔	Kontaktisolierung, 84 und mehr Behandlungstage	99.A0.12 †↔	Komplexdiagnostik bei malignen hämatologischen Erkrankungen, mit HLA-Typisierung
99.84.25 †↔	Tröpfchenisolierung, bis 6 Behandlungstage	99.A1.11 †↔	Komplexdiagnostik bei Hämoglobinopathien
99.84.26 †↔	Tröpfchenisolierung, mindestens 7 bis 13 Behandlungstage	99.A1.12 †↔	Komplexdiagnostik bei Knochenmarkversagen ohne HLA-Typisierung
99.84.27 †↔	Tröpfchenisolierung, mindestens 14 bis 20 Behandlungstage	99.A1.13 †↔	Komplexdiagnostik bei Knochenmarkversagen mit HLA-Typisierung
99.84.2A †↔	Tröpfchenisolierung, mindestens 21 bis 27 Behandlungstage	99.A2.11 †↔	Basisdiagnostik bei unklarem Symptomkomplex bei Kindern, mit genetischer Diagnostik
99.84.2B †↔	Tröpfchenisolierung, mindestens 28 bis 41 Behandlungstage	99.A3.11 †↔	Komplexe neuropädiatrische Diagnostik, mit neurometabolischer Labordiagnostik und infektiologischer/autoimmunitzündlicher Labordiagnostik
99.84.2C †↔	Tröpfchenisolierung, mindestens 42 bis 55 Behandlungstage	99.A3.12 †↔	Komplexe neuropädiatrische Diagnostik, mit genetischer Diagnostik
99.84.2D †↔	Tröpfchenisolierung, mindestens 56 bis 69 Behandlungstage	99.A3.13 †↔	Komplexe neuropädiatrische Diagnostik mit neurometabolischer Labordiagnostik und infektiologischer/autoimmunitzündlicher Labordiagnostik sowie genetischer Diagnostik
99.84.2E †↔	Tröpfchenisolierung, mindestens 70 bis 83 Behandlungstage	99.A4 †↔	Komplexe Abklärung einer Regulationsstörung im Neugeborenen-, Säuglings- und Kindesalter
99.84.2F †↔	Tröpfchenisolierung, 84 und mehr Behandlungstage	99.A5.31 †↔	Komplexe Abklärung bei Verdacht auf Risiko- und Gefährdungssituationen im Neugeborenen-, Säuglings-, Kindes- und Jugendlichenalter
99.84.35 †↔	Aerosolisolierung, bis 6 Behandlungstage	99.A6.11 †↔	Neurologische Komplexdiagnostik, mit neurometabolischer Labordiagnostik und infektiologischer/autoimmunitzündlicher Labordiagnostik
99.84.36 †↔	Aerosolisolierung, mindestens 7 bis 13 Behandlungstage	99.A6.12 †↔	Neurologische Komplexdiagnostik, mit genetischer Diagnostik
99.84.37 †↔	Aerosolisolierung, mindestens 14 bis 20 Behandlungstage	99.A6.13 †↔	Neurologische Komplexdiagnostik, mit neurometabolischer Labordiagnostik und infektiologischer/autoimmunitzündlicher Labordiagnostik sowie genetischer Diagnostik
99.84.3A †↔	Aerosolisolierung, mindestens 21 bis 27 Behandlungstage	99.A7 †↔	Komplexdiagnostik des akuten Hirnschlags in Stroke Unit oder Stroke Center, bis maximal 24 Stunden
99.84.3B †↔	Aerosolisolierung, mindestens 28 bis 41 Behandlungstage	99.A8.12 †↔	Neonatologische Diagnostik und Überwachung auf einer Neonatal (Special, Intermediate, Intensive) Care Unit, von mehr als 24 Stunden bis 48 Stunden
99.84.3C †↔	Aerosolisolierung, mindestens 42 bis 55 Behandlungstage	99.A8.13 †↔	Neonatologische Diagnostik und Überwachung auf einer Neonatal (Special, Intermediate, Intensive) Care Unit, von mehr als 48 Stunden bis 72 Stunden
99.84.3D †↔	Aerosolisolierung, mindestens 56 bis 69 Behandlungstage	99.A8.14 †↔	Neonatologische Diagnostik und Überwachung auf einer Neonatal (Special, Intermediate, Intensive) Care Unit, von mehr als 72 Stunden
99.84.3E †↔	Aerosolisolierung, mindestens 70 bis 83 Behandlungstage	99.AA.12 †↔	Umfassende genomische Diagnostik von malignen Neoplasien, Tumorprofiling bis 60 Gene
99.84.3F †↔	Aerosolisolierung, 84 und mehr Behandlungstage		
99.84.45 †↔	Einfache protektive Isolierung, bis 6 Behandlungstage		
99.84.46 †↔	Einfache protektive Isolierung, mindestens 7 bis 13 Behandlungstage		
99.84.47 †↔	Einfache protektive Isolierung, mindestens 14 bis 20 Behandlungstage		
99.84.4A †↔	Einfache protektive Isolierung, mindestens 21 bis 27 Behandlungstage		
99.84.4B †↔	Einfache protektive Isolierung, mindestens 28 bis 41 Behandlungstage		
99.84.4C †↔	Einfache protektive Isolierung, mindestens 42 bis 55 Behandlungstage		
99.84.4D †↔	Einfache protektive Isolierung, mindestens 56 bis 69 Behandlungstage		
99.84.4E †↔	Einfache protektive Isolierung, mindestens 70 bis 83 Behandlungstage		

- 99.AA.13 †↔ Umfassende genomische Diagnostik von malignen Neoplasien, Tumorprofiling von mehr als 60 bis 100 Genen
- 99.AA.14 †↔ Umfassende genomische Diagnostik von malignen Neoplasien, Tumorprofiling von mehr als 100 Genen
- 99.B1.17 †↔ Leberkomplexbehandlung, mindestens 7 bis 13 Behandlungstage
- 99.B1.18 †↔ Leberkomplexbehandlung, mindestens 14 bis 20 Behandlungstage
- 99.B1.1A †↔ Leberkomplexbehandlung, mindestens 21 bis 27 Behandlungstage
- 99.B1.1B †↔ Leberkomplexbehandlung, mindestens 28 bis 34 Behandlungstage
- 99.B1.1C †↔ Leberkomplexbehandlung, mindestens 35 bis 41 Behandlungstage
- 99.B1.1D †↔ Leberkomplexbehandlung, mindestens 42 bis 48 Behandlungstage
- 99.B1.1E †↔ Leberkomplexbehandlung, mindestens 49 bis 55 Behandlungstage
- 99.B1.1F †↔ Leberkomplexbehandlung, mindestens 56 bis 83 Behandlungstage
- 99.B1.1G †↔ Leberkomplexbehandlung, mindestens 84 bis 111 Behandlungstage
- 99.B1.1H †↔ Leberkomplexbehandlung, 112 und mehr Behandlungstage
- 99.B3.17 †↔ Komplexbehandlung bei schwerbehandelbarer Epilepsie, mindestens 7 bis 13 Behandlungstage
- 99.B3.18 †↔ Komplexbehandlung bei schwerbehandelbarer Epilepsie, mindestens 14 bis 20 Behandlungstage
- 99.B3.1A †↔ Komplexbehandlung bei schwerbehandelbarer Epilepsie, 21 und mehr Behandlungstage
- 99.B4.14 †↔ Multimodale Komplexbehandlung bei extrapyramidal-motorischen Krankheiten, mindestens 7 bis 13 Behandlungstage
- 99.B4.15 †↔ Multimodale Komplexbehandlung bei extrapyramidal-motorischen Krankheiten, mindestens 14 bis 20 Behandlungstage
- 99.B4.16 †↔ Multimodale Komplexbehandlung bei extrapyramidal-motorischen Krankheiten, 21 und mehr Behandlungstage
- 99.B5.09 †↔ Komplexe endokrinologische oder metabolische Massnahmen, sonstige
- 99.B5.10 †↔ Komplexe endokrinologische Funktionsuntersuchung ohne invasive Katheter-Untersuchung
- 99.B5.21 †↔ Komplexe endokrinologische Funktionsuntersuchung mit invasiver Katheter-Untersuchung, ohne hormonelle Stimulation während des stationären Aufenthaltes
- 99.B5.22 †↔ Komplexe endokrinologische Funktionsuntersuchung mit invasiver Katheter-Untersuchung, mit hormoneller Stimulation während des stationären Aufenthaltes
- 99.B5.34 †↔ Multimodale Komplexbehandlung bei Diabetes mellitus, mindestens 7 bis 13 Behandlungstage
- 99.B5.35 †↔ Multimodale Komplexbehandlung bei Diabetes mellitus, mindestens 14 bis 20 Behandlungstage
- 99.B5.36 †↔ Multimodale Komplexbehandlung bei Diabetes mellitus, 21 und mehr Behandlungstage
- 99.B6.26 †↔ Komplexbehandlung der Hand, mindestens 7 bis 13 Behandlungstage
- 99.B6.27 †↔ Komplexbehandlung der Hand, mindestens 14 bis 20 Behandlungstage
- 99.B6.28 †↔ Komplexbehandlung der Hand, 21 und mehr Behandlungstage
- 99.B6.35 †↔ Komplexbehandlung des Amputationsstumpfes mit Prothesenanpassung, untere Extremität, bis 6 Behandlungstage
- 99.B6.36 †↔ Komplexbehandlung des Amputationsstumpfes mit Prothesenanpassung, untere Extremität, mindestens 7 bis 13 Behandlungstage
- 99.B6.37 †↔ Komplexbehandlung des Amputationsstumpfes mit Prothesenanpassung, untere Extremität, mindestens 14 bis 20 Behandlungstage
- 99.B6.38 †↔ Komplexbehandlung des Amputationsstumpfes mit Prothesenanpassung, untere Extremität, mindestens 21 Behandlungstage und mehr
- 99.B7.11 †↔ Intensivmedizinische Komplexbehandlung, 60 bis 119 Aufwandspunkte
- 99.B7.12 †↔ Intensivmedizinische Komplexbehandlung, 120 bis 184 Aufwandspunkte
- 99.B7.13 †↔ Intensivmedizinische Komplexbehandlung, 185 bis 360 Aufwandspunkte
- 99.B7.14 †↔ Intensivmedizinische Komplexbehandlung, 361 bis 552 Aufwandspunkte
- 99.B7.15 †↔ Intensivmedizinische Komplexbehandlung, 553 bis 828 Aufwandspunkte
- 99.B7.16 †↔ Intensivmedizinische Komplexbehandlung, 829 bis 1104 Aufwandspunkte
- 99.B7.17 †↔ Intensivmedizinische Komplexbehandlung, 1105 bis 1380 Aufwandspunkte
- 99.B7.18 †↔ Intensivmedizinische Komplexbehandlung, 1381 bis 1656 Aufwandspunkte
- 99.B7.1A †↔ Intensivmedizinische Komplexbehandlung, 1657 bis 1932 Aufwandspunkte
- 99.B7.1B †↔ Intensivmedizinische Komplexbehandlung, 1933 bis 2208 Aufwandspunkte
- 99.B7.1C †↔ Intensivmedizinische Komplexbehandlung, 2209 bis 2484 Aufwandspunkte
- 99.B7.1D †↔ Intensivmedizinische Komplexbehandlung, 2485 bis 2760 Aufwandspunkte
- 99.B7.1E †↔ Intensivmedizinische Komplexbehandlung, 2761 bis 3220 Aufwandspunkte
- 99.B7.1F †↔ Intensivmedizinische Komplexbehandlung, 3221 bis 3680 Aufwandspunkte
- 99.B7.1G †↔ Intensivmedizinische Komplexbehandlung, 3681 bis 4600 Aufwandspunkte
- 99.B7.1H †↔ Intensivmedizinische Komplexbehandlung, 4601 bis 5520 Aufwandspunkte
- 99.B7.1I †↔ Intensivmedizinische Komplexbehandlung, 5521 bis 7360 Aufwandspunkte
- 99.B7.1J †↔ Intensivmedizinische Komplexbehandlung, 7361 bis 9200 Aufwandspunkte
- 99.B7.1K †↔ Intensivmedizinische Komplexbehandlung, 9201 bis 11040 Aufwandspunkte
- 99.B7.1L †↔ Intensivmedizinische Komplexbehandlung, 11041 bis 13800 Aufwandspunkte
- 99.B7.1M †↔ Intensivmedizinische Komplexbehandlung, 13801 bis 16560 Aufwandspunkte
- 99.B7.1N †↔ Intensivmedizinische Komplexbehandlung, 16561 bis 19320 Aufwandspunkte
- 99.B7.1O †↔ Intensivmedizinische Komplexbehandlung, 19321 und mehr Aufwandspunkte
- 99.B7.42 †↔ Intensivmedizinische Komplexbehandlung im Kindesalter (Basisprozedur), 66 bis 130 Aufwandspunkte
- 99.B7.43 †↔ Intensivmedizinische Komplexbehandlung im Kindesalter (Basisprozedur), 131 bis 196 Aufwandspunkte
- 99.B7.44 †↔ Intensivmedizinische Komplexbehandlung im Kindesalter (Basisprozedur), 197 bis 392 Aufwandspunkte
- 99.B7.45 †↔ Intensivmedizinische Komplexbehandlung im Kindesalter (Basisprozedur), 393 bis 588 Aufwandspunkte
- 99.B7.46 †↔ Intensivmedizinische Komplexbehandlung im Kindesalter (Basisprozedur), 589 bis 784 Aufwandspunkte
- 99.B7.47 †↔ Intensivmedizinische Komplexbehandlung im Kindesalter (Basisprozedur), 785 bis 980 Aufwandspunkte

- 99.B7.48 †↔ Intensivmedizinische Komplexbehandlung im Kindesalter (Basisprozedur), 981 bis 1176 Aufwandspunkte
- 99.B7.4A †↔ Intensivmedizinische Komplexbehandlung im Kindesalter (Basisprozedur), 1177 bis 1470 Aufwandspunkte
- 99.B7.4B †↔ Intensivmedizinische Komplexbehandlung im Kindesalter (Basisprozedur), 1471 bis 1764 Aufwandspunkte
- 99.B7.4C †↔ Intensivmedizinische Komplexbehandlung im Kindesalter (Basisprozedur), 1765 bis 2058 Aufwandspunkte
- 99.B7.4D †↔ Intensivmedizinische Komplexbehandlung im Kindesalter (Basisprozedur), 2059 bis 2352 Aufwandspunkte
- 99.B7.4E †↔ Intensivmedizinische Komplexbehandlung im Kindesalter (Basisprozedur), 2353 bis 2646 Aufwandspunkte
- 99.B7.4F †↔ Intensivmedizinische Komplexbehandlung im Kindesalter (Basisprozedur), 2647 bis 2940 Aufwandspunkte
- 99.B7.4G †↔ Intensivmedizinische Komplexbehandlung im Kindesalter (Basisprozedur), 2941 bis 3430 Aufwandspunkte
- 99.B7.4H †↔ Intensivmedizinische Komplexbehandlung im Kindesalter (Basisprozedur), 3431 bis 3920 Aufwandspunkte
- 99.B7.4I †↔ Intensivmedizinische Komplexbehandlung im Kindesalter (Basisprozedur), 3921 bis 4410 Aufwandspunkte
- 99.B7.4J †↔ Intensivmedizinische Komplexbehandlung im Kindesalter (Basisprozedur), 4411 bis 4900 Aufwandspunkte
- 99.B7.4K †↔ Intensivmedizinische Komplexbehandlung im Kindesalter (Basisprozedur), 4901 bis 5880 Aufwandspunkte
- 99.B7.4L †↔ Intensivmedizinische Komplexbehandlung im Kindesalter (Basisprozedur), 5881 bis 6860 Aufwandspunkte
- 99.B7.4M †↔ Intensivmedizinische Komplexbehandlung im Kindesalter (Basisprozedur), 6861 bis 7840 Aufwandspunkte
- 99.B7.4N †↔ Intensivmedizinische Komplexbehandlung im Kindesalter (Basisprozedur), 7841 bis 9800 Aufwandspunkte
- 99.B7.4O †↔ Intensivmedizinische Komplexbehandlung im Kindesalter (Basisprozedur), 9801 bis 11760 Aufwandspunkte
- 99.B7.4P †↔ Intensivmedizinische Komplexbehandlung im Kindesalter (Basisprozedur), 11761 bis 13720 Aufwandspunkte
- 99.B7.4Q †↔ Intensivmedizinische Komplexbehandlung im Kindesalter (Basisprozedur), 13721 bis 16660 Aufwandspunkte
- 99.B7.4R †↔ Intensivmedizinische Komplexbehandlung im Kindesalter (Basisprozedur), 16661 bis 19600 Aufwandspunkte
- 99.B7.4S †↔ Intensivmedizinische Komplexbehandlung im Kindesalter (Basisprozedur), 19601 und mehr Aufwandspunkte
- 99.B7.52 †↔ Intensivmedizinische Komplexbehandlung im Neugeborenenalter (Basisprozedur), 66 bis 130 Aufwandspunkte
- 99.B7.53 †↔ Intensivmedizinische Komplexbehandlung im Neugeborenenalter (Basisprozedur), 131 bis 196 Aufwandspunkte
- 99.B7.54 †↔ Intensivmedizinische Komplexbehandlung im Neugeborenenalter (Basisprozedur), 197 bis 392 Aufwandspunkte
- 99.B7.55 †↔ Intensivmedizinische Komplexbehandlung im Neugeborenenalter (Basisprozedur), 393 bis 588 Aufwandspunkte
- 99.B7.56 †↔ Intensivmedizinische Komplexbehandlung im Neugeborenenalter (Basisprozedur), 589 bis 784 Aufwandspunkte
- 99.B7.57 †↔ Intensivmedizinische Komplexbehandlung im Neugeborenenalter (Basisprozedur), 785 bis 980 Aufwandspunkte
- 99.B7.58 †↔ Intensivmedizinische Komplexbehandlung im Neugeborenenalter (Basisprozedur), 981 bis 1176 Aufwandspunkte
- 99.B7.5A †↔ Intensivmedizinische Komplexbehandlung im Neugeborenenalter (Basisprozedur), 1177 bis 1470 Aufwandspunkte
- 99.B7.5B †↔ Intensivmedizinische Komplexbehandlung im Neugeborenenalter (Basisprozedur), 1471 bis 1764 Aufwandspunkte
- 99.B7.5C †↔ Intensivmedizinische Komplexbehandlung im Neugeborenenalter (Basisprozedur), 1765 bis 2058 Aufwandspunkte
- 99.B7.5D †↔ Intensivmedizinische Komplexbehandlung im Neugeborenenalter (Basisprozedur), 2059 bis 2352 Aufwandspunkte
- 99.B7.5E †↔ Intensivmedizinische Komplexbehandlung im Neugeborenenalter (Basisprozedur), 2353 bis 2646 Aufwandspunkte
- 99.B7.5F †↔ Intensivmedizinische Komplexbehandlung im Neugeborenenalter (Basisprozedur), 2647 bis 2940 Aufwandspunkte
- 99.B7.5G †↔ Intensivmedizinische Komplexbehandlung im Neugeborenenalter (Basisprozedur), 2941 bis 3430 Aufwandspunkte
- 99.B7.5H †↔ Intensivmedizinische Komplexbehandlung im Neugeborenenalter (Basisprozedur), 3431 bis 3920 Aufwandspunkte
- 99.B7.5I †↔ Intensivmedizinische Komplexbehandlung im Neugeborenenalter (Basisprozedur), 3921 bis 4410 Aufwandspunkte
- 99.B7.5J †↔ Intensivmedizinische Komplexbehandlung im Neugeborenenalter (Basisprozedur), 4411 bis 4900 Aufwandspunkte
- 99.B7.5K †↔ Intensivmedizinische Komplexbehandlung im Neugeborenenalter (Basisprozedur), 4901 bis 5880 Aufwandspunkte
- 99.B7.5L †↔ Intensivmedizinische Komplexbehandlung im Neugeborenenalter (Basisprozedur), 5881 bis 6860 Aufwandspunkte
- 99.B7.5M †↔ Intensivmedizinische Komplexbehandlung im Neugeborenenalter (Basisprozedur), 6861 bis 7840 Aufwandspunkte
- 99.B7.5N †↔ Intensivmedizinische Komplexbehandlung im Neugeborenenalter (Basisprozedur), 7841 bis 9800 Aufwandspunkte
- 99.B7.5O †↔ Intensivmedizinische Komplexbehandlung im Neugeborenenalter (Basisprozedur), 9801 bis 11760 Aufwandspunkte
- 99.B7.5P †↔ Intensivmedizinische Komplexbehandlung im Neugeborenenalter (Basisprozedur), 11761 bis 13720 Aufwandspunkte
- 99.B7.5Q †↔ Intensivmedizinische Komplexbehandlung im Neugeborenenalter (Basisprozedur), 13721 bis 16660 Aufwandspunkte
- 99.B7.5R †↔ Intensivmedizinische Komplexbehandlung im Neugeborenenalter (Basisprozedur), 16661 bis 19600 Aufwandspunkte
- 99.B7.5S †↔ Intensivmedizinische Komplexbehandlung im Neugeborenenalter (Basisprozedur), 19601 und mehr Aufwandspunkte
- 99.B8.11 †↔ IMC-Komplexbehandlung des Erwachsenen, 60 bis 119 Aufwandspunkte

99.B8.12 †↔ IMC-Komplexbehandlung des Erwachsenen, 120 bis 184 Aufwandspunkte	99.B8.4G †↔ IMC-Komplexbehandlung im Kindesalter, 2941 bis 3430 Aufwandspunkte
99.B8.13 †↔ IMC-Komplexbehandlung des Erwachsenen, 185 bis 360 Aufwandspunkte	99.B8.4H †↔ IMC-Komplexbehandlung im Kindesalter, 3431 bis 3920 Aufwandspunkte
99.B8.14 †↔ IMC-Komplexbehandlung des Erwachsenen, 361 bis 552 Aufwandspunkte	99.B8.4I †↔ IMC-Komplexbehandlung im Kindesalter, 3921 bis 4410 Aufwandspunkte
99.B8.15 †↔ IMC-Komplexbehandlung des Erwachsenen, 553 bis 828 Aufwandspunkte	99.B8.4J †↔ IMC-Komplexbehandlung im Kindesalter, 4411 bis 4900 Aufwandspunkte
99.B8.16 †↔ IMC-Komplexbehandlung des Erwachsenen, 829 bis 1104 Aufwandspunkte	99.B8.4K †↔ IMC-Komplexbehandlung im Kindesalter, 4901 bis 5880 Aufwandspunkte
99.B8.17 †↔ IMC-Komplexbehandlung des Erwachsenen, 1105 bis 1380 Aufwandspunkte	99.B8.4L †↔ IMC-Komplexbehandlung im Kindesalter, 5881 bis 6860 Aufwandspunkte
99.B8.18 †↔ IMC-Komplexbehandlung des Erwachsenen, 1381 bis 1656 Aufwandspunkte	99.B8.4M †↔ IMC-Komplexbehandlung im Kindesalter, 6861 bis 7840 Aufwandspunkte
99.B8.1A †↔ IMC-Komplexbehandlung des Erwachsenen, 1657 bis 1932 Aufwandspunkte	99.B8.4N †↔ IMC-Komplexbehandlung im Kindesalter, 7841 bis 9800 Aufwandspunkte
99.B8.1B †↔ IMC-Komplexbehandlung des Erwachsenen, 1933 bis 2208 Aufwandspunkte	99.B8.4O †↔ IMC-Komplexbehandlung im Kindesalter, 9801 bis 11760 Aufwandspunkte
99.B8.1C †↔ IMC-Komplexbehandlung des Erwachsenen, 2209 bis 2484 Aufwandspunkte	99.B8.4P †↔ IMC-Komplexbehandlung im Kindesalter, 11761 bis 13720 Aufwandspunkte
99.B8.1D †↔ IMC-Komplexbehandlung des Erwachsenen, 2485 bis 2760 Aufwandspunkte	99.B8.4Q †↔ IMC-Komplexbehandlung im Kindesalter, 13721 bis 16660 Aufwandspunkte
99.B8.1E †↔ IMC-Komplexbehandlung des Erwachsenen, 2761 bis 3220 Aufwandspunkte	99.B8.4R †↔ IMC-Komplexbehandlung im Kindesalter, 16661 bis 19600 Aufwandspunkte
99.B8.1F †↔ IMC-Komplexbehandlung des Erwachsenen, 3221 bis 3680 Aufwandspunkte	99.B8.4S †↔ IMC-Komplexbehandlung im Kindesalter, 19601 und mehr Aufwandspunkte
99.B8.1G †↔ IMC-Komplexbehandlung des Erwachsenen, 3681 bis 4600 Aufwandspunkte	99.B8.52 †↔ IMC-Komplexbehandlung im Neugeborenenalter, 66 bis 130 Aufwandspunkte
99.B8.1H †↔ IMC-Komplexbehandlung des Erwachsenen, 4601 bis 5520 Aufwandspunkte	99.B8.53 †↔ IMC-Komplexbehandlung im Neugeborenenalter, 131 bis 196 Aufwandspunkte
99.B8.1I †↔ IMC-Komplexbehandlung des Erwachsenen, 5521 bis 7360 Aufwandspunkte	99.B8.54 †↔ IMC-Komplexbehandlung im Neugeborenenalter, 197 bis 392 Aufwandspunkte
99.B8.1J †↔ IMC-Komplexbehandlung des Erwachsenen, 7361 bis 9200 Aufwandspunkte	99.B8.55 †↔ IMC-Komplexbehandlung im Neugeborenenalter, 393 bis 588 Aufwandspunkte
99.B8.1K †↔ IMC-Komplexbehandlung des Erwachsenen, 9201 bis 11040 Aufwandspunkte	99.B8.56 †↔ IMC-Komplexbehandlung im Neugeborenenalter, 589 bis 784 Aufwandspunkte
99.B8.1L †↔ IMC-Komplexbehandlung des Erwachsenen, 11041 bis 13800 Aufwandspunkte	99.B8.57 †↔ IMC-Komplexbehandlung im Neugeborenenalter, 785 bis 980 Aufwandspunkte
99.B8.1M †↔ IMC-Komplexbehandlung des Erwachsenen, 13801 bis 16560 Aufwandspunkte	99.B8.58 †↔ IMC-Komplexbehandlung im Neugeborenenalter, 981 bis 1176 Aufwandspunkte
99.B8.1N †↔ IMC-Komplexbehandlung des Erwachsenen, 16561 bis 19320 Aufwandspunkte	99.B8.5A †↔ IMC-Komplexbehandlung im Neugeborenenalter, 1177 bis 1470 Aufwandspunkte
99.B8.1O †↔ IMC-Komplexbehandlung des Erwachsenen, 19321 und mehr Aufwandspunkte	99.B8.5B †↔ IMC-Komplexbehandlung im Neugeborenenalter, 1471 bis 1764 Aufwandspunkte
99.B8.42 †↔ IMC-Komplexbehandlung im Kindesalter, 66 bis 130 Aufwandspunkte	99.B8.5C †↔ IMC-Komplexbehandlung im Neugeborenenalter, 1765 bis 2058 Aufwandspunkte
99.B8.43 †↔ IMC-Komplexbehandlung im Kindesalter, 131 bis 196 Aufwandspunkte	99.B8.5D †↔ IMC-Komplexbehandlung im Neugeborenenalter, 2059 bis 2352 Aufwandspunkte
99.B8.44 †↔ IMC-Komplexbehandlung im Kindesalter, 197 bis 392 Aufwandspunkte	99.B8.5E †↔ IMC-Komplexbehandlung im Neugeborenenalter, 2353 bis 2646 Aufwandspunkte
99.B8.45 †↔ IMC-Komplexbehandlung im Kindesalter, 393 bis 588 Aufwandspunkte	99.B8.5F †↔ IMC-Komplexbehandlung im Neugeborenenalter, 2647 bis 2940 Aufwandspunkte
99.B8.46 †↔ IMC-Komplexbehandlung im Kindesalter, 589 bis 784 Aufwandspunkte	99.B8.5G †↔ IMC-Komplexbehandlung im Neugeborenenalter, 2941 bis 3430 Aufwandspunkte
99.B8.47 †↔ IMC-Komplexbehandlung im Kindesalter, 785 bis 980 Aufwandspunkte	99.B8.5H †↔ IMC-Komplexbehandlung im Neugeborenenalter, 3431 bis 3920 Aufwandspunkte
99.B8.48 †↔ IMC-Komplexbehandlung im Kindesalter, 981 bis 1176 Aufwandspunkte	99.B8.5I †↔ IMC-Komplexbehandlung im Neugeborenenalter, 3921 bis 4410 Aufwandspunkte
99.B8.4A †↔ IMC-Komplexbehandlung im Kindesalter, 1177 bis 1470 Aufwandspunkte	99.B8.5J †↔ IMC-Komplexbehandlung im Neugeborenenalter, 4411 bis 4900 Aufwandspunkte
99.B8.4B †↔ IMC-Komplexbehandlung im Kindesalter, 1471 bis 1764 Aufwandspunkte	99.B8.5K †↔ IMC-Komplexbehandlung im Neugeborenenalter, 4901 bis 5880 Aufwandspunkte
99.B8.4C †↔ IMC-Komplexbehandlung im Kindesalter, 1765 bis 2058 Aufwandspunkte	99.B8.5L †↔ IMC-Komplexbehandlung im Neugeborenenalter, 5881 bis 6860 Aufwandspunkte
99.B8.4D †↔ IMC-Komplexbehandlung im Kindesalter, 2059 bis 2352 Aufwandspunkte	99.B8.5M †↔ IMC-Komplexbehandlung im Neugeborenenalter, 6861 bis 7840 Aufwandspunkte
99.B8.4E †↔ IMC-Komplexbehandlung im Kindesalter, 2353 bis 2646 Aufwandspunkte	99.B8.5N †↔ IMC-Komplexbehandlung im Neugeborenenalter, 7841 bis 9800 Aufwandspunkte
99.B8.4F †↔ IMC-Komplexbehandlung im Kindesalter, 2647 bis 2940 Aufwandspunkte	99.B8.5O †↔ IMC-Komplexbehandlung im Neugeborenenalter, 9801 bis 11760 Aufwandspunkte

99.B8.5P †↔ IMC-Komplexbehandlung im Neugeborenenalter, 11761 bis 13720 Aufwandspunkte	99.C2.18 †↔ Pflege-Komplexbehandlung bei Erwachsenen, 31 bis 35 Aufwandspunkte
99.B8.5Q †↔ IMC-Komplexbehandlung im Neugeborenenalter, 13721 bis 16660 Aufwandspunkte	99.C2.1A †↔ Pflege-Komplexbehandlung bei Erwachsenen, 36 bis 40 Aufwandspunkte
99.B8.5R †↔ IMC-Komplexbehandlung im Neugeborenenalter, 16661 bis 19600 Aufwandspunkte	99.C2.1B †↔ Pflege-Komplexbehandlung bei Erwachsenen, 41 bis 45 Aufwandspunkte
99.B8.5S †↔ IMC-Komplexbehandlung im Neugeborenenalter, 19601 und mehr Aufwandspunkte	99.C2.1C †↔ Pflege-Komplexbehandlung bei Erwachsenen, 46 bis 50 Aufwandspunkte
99.BA.13 †↔ Neurologische Komplexbehandlung des akuten Hirnschlags in Stroke Center [SC], mindestens 24 Stunden bis 48 Stunden	99.C2.1D †↔ Pflege-Komplexbehandlung bei Erwachsenen, 51 bis 55 Aufwandspunkte
99.BA.14 †↔ Neurologische Komplexbehandlung des akuten Hirnschlags in Stroke Center [SC], von mehr als 48 Stunden bis 72 Stunden	99.C2.1E †↔ Pflege-Komplexbehandlung bei Erwachsenen, 56 bis 60 Aufwandspunkte
99.BA.16 †↔ Neurologische Komplexbehandlung des akuten Hirnschlags in Stroke Center [SC], von mehr als 72 Stunden bis 96 Stunden	99.C2.1F †↔ Pflege-Komplexbehandlung bei Erwachsenen, 61 bis 65 Aufwandspunkte
99.BA.17 †↔ Neurologische Komplexbehandlung des akuten Hirnschlags in Stroke Center [SC], von mehr als 96 Stunden	99.C2.1G †↔ Pflege-Komplexbehandlung bei Erwachsenen, 66 bis 70 Aufwandspunkte
99.BA.23 †↔ Neurologische Komplexbehandlung des akuten Hirnschlags in einer Stroke Unit [SU], mindestens 24 Stunden bis 48 Stunden	99.C2.1H †↔ Pflege-Komplexbehandlung bei Erwachsenen, 71 bis 80 Aufwandspunkte
99.BA.24 †↔ Neurologische Komplexbehandlung des akuten Hirnschlags in einer Stroke Unit [SU], von mehr als 48 Stunden bis 72 Stunden	99.C2.1I †↔ Pflege-Komplexbehandlung bei Erwachsenen, 81 bis 90 Aufwandspunkte
99.BA.26 †↔ Neurologische Komplexbehandlung des akuten Hirnschlags in einer Stroke Unit [SU], von mehr als 72 Stunden bis 96 Stunden	99.C2.1J †↔ Pflege-Komplexbehandlung bei Erwachsenen, 91 bis 100 Aufwandspunkte
99.BA.27 †↔ Neurologische Komplexbehandlung des akuten Hirnschlags in einer Stroke Unit [SU], von mehr als 96 Stunden	99.C2.1K †↔ Pflege-Komplexbehandlung bei Erwachsenen, 101 bis 125 Aufwandspunkte
99.BA.31 †↔ Komplexbehandlung des akuten Hirnschlags im neurologischen Telekonsildienst, mindestens 24 Stunden bis 72 Stunden	99.C2.1L †↔ Pflege-Komplexbehandlung bei Erwachsenen, 126 bis 150 Aufwandspunkte
99.BA.32 †↔ Komplexbehandlung des akuten Hirnschlags im neurologischen Telekonsildienst, von mehr als 72 Stunden	99.C2.1M †↔ Pflege-Komplexbehandlung bei Erwachsenen, 151 bis 175 Aufwandspunkte
99.BC.12 †↔ Komplementärmedizinische Komplexbehandlung ab 10 bis 25 Therapieeinheiten pro stationärem Fall	99.C2.1N †↔ Pflege-Komplexbehandlung bei Erwachsenen, 176 bis 200 Aufwandspunkte
99.BC.13 †↔ Komplementärmedizinische Komplexbehandlung ab 26 bis 49 Therapieeinheiten pro stationärem Fall	99.C2.1O †↔ Pflege-Komplexbehandlung bei Erwachsenen, 201 bis 225 Aufwandspunkte
99.BC.14 †↔ Komplementärmedizinische Komplexbehandlung ab 50 Therapieeinheiten pro stationärem Fall	99.C2.1P †↔ Pflege-Komplexbehandlung bei Erwachsenen, 226 bis 250 Aufwandspunkte
99.BD.1E †↔ Integrierte Komplexbehandlung bei schwerer Essstörung, mindestens 28 bis 41 Behandlungstage	99.C2.1Q †↔ Pflege-Komplexbehandlung bei Erwachsenen, 251 bis 275 Aufwandspunkte
99.BD.1F †↔ Integrierte Komplexbehandlung bei schwerer Essstörung, mindestens 42 bis 55 Behandlungstage	99.C2.1R †↔ Pflege-Komplexbehandlung bei Erwachsenen, 276 bis 300 Aufwandspunkte
99.BD.1G †↔ Integrierte Komplexbehandlung bei schwerer Essstörung, mindestens 56 bis 69 Behandlungstage	99.C2.1S †↔ Pflege-Komplexbehandlung bei Erwachsenen, 301 bis 350 Aufwandspunkte
99.BD.1H †↔ Integrierte Komplexbehandlung bei schwerer Essstörung, mindestens 70 bis 83 Behandlungstage	99.C2.1T †↔ Pflege-Komplexbehandlung bei Erwachsenen, 351 bis 400 Aufwandspunkte
99.BD.1I †↔ Integrierte Komplexbehandlung bei schwerer Essstörung, mindestens 84 bis 97 Behandlungstage	99.C2.1U †↔ Pflege-Komplexbehandlung bei Erwachsenen, 401 bis 450 Aufwandspunkte
99.BD.1K †↔ Integrierte Komplexbehandlung bei schwerer Essstörung, mindestens 98 bis 125 Behandlungstage	99.C2.1V †↔ Pflege-Komplexbehandlung bei Erwachsenen, 451 bis 500 Aufwandspunkte
99.BD.1L †↔ Integrierte Komplexbehandlung bei schwerer Essstörung, mindestens 126 bis 153 Behandlungstage	99.C2.1W †↔ Pflege-Komplexbehandlung bei Erwachsenen, 501 bis 600 Aufwandspunkte
99.BD.1M †↔ Integrierte Komplexbehandlung bei schwerer Essstörung, mindestens 154 bis 181 Behandlungstage	99.C2.1Y †↔ Pflege-Komplexbehandlung bei Erwachsenen, 601 bis 700 Aufwandspunkte
99.BD.1N †↔ Integrierte Komplexbehandlung bei schwerer Essstörung, mindestens 182 bis 209 Behandlungstage	99.C2.21 †↔ Pflege-Komplexbehandlung bei Erwachsenen, 701 bis 800 Aufwandspunkte
99.BD.1O †↔ Integrierte Komplexbehandlung bei schwerer Essstörung, mindestens 210 bis 237 Behandlungstage	99.C2.22 †↔ Pflege-Komplexbehandlung bei Erwachsenen, 801 bis 900 Aufwandspunkte
99.BD.1P †↔ Integrierte Komplexbehandlung bei schwerer Essstörung, mindestens 238 und mehr Behandlungstage	99.C2.23 †↔ Pflege-Komplexbehandlung bei Erwachsenen, 901 bis 1000 Aufwandspunkte
	99.C2.24 †↔ Pflege-Komplexbehandlung bei Erwachsenen, 1001 bis 1100 Aufwandspunkte
	99.C2.25 †↔ Pflege-Komplexbehandlung bei Erwachsenen, 1101 bis 1200 Aufwandspunkte
	99.C2.26 †↔ Pflege-Komplexbehandlung bei Erwachsenen, 1201 bis 1300 Aufwandspunkte
	99.C2.27 †↔ Pflege-Komplexbehandlung bei Erwachsenen, 1301 bis 1400 Aufwandspunkte
	99.C2.28 †↔ Pflege-Komplexbehandlung bei Erwachsenen, 1401 bis 1500 Aufwandspunkte
	99.C2.2A †↔ Pflege-Komplexbehandlung bei Erwachsenen, 1501 bis 1600 Aufwandspunkte
	99.C2.2B †↔ Pflege-Komplexbehandlung bei Erwachsenen, 1601 bis 1700 Aufwandspunkte

99.C2.2C †↔	Pflege-Komplexbehandlung bei Erwachsenen, 1701 bis 1800 Aufwandspunkte	99.C3.22 †↔	Pflege-Komplexbehandlung bei Kindern und Jugendlichen, 801 bis 900 Aufwandspunkte
99.C2.2D †↔	Pflege-Komplexbehandlung bei Erwachsenen, 1801 bis 1900 Aufwandspunkte	99.C3.23 †↔	Pflege-Komplexbehandlung bei Kindern und Jugendlichen, 901 bis 1000 Aufwandspunkte
99.C2.2E †↔	Pflege-Komplexbehandlung bei Erwachsenen, 1901 bis 2000 Aufwandspunkte	99.C3.24 †↔	Pflege-Komplexbehandlung bei Kindern und Jugendlichen, 1001 bis 1100 Aufwandspunkte
99.C2.2F †↔	Pflege-Komplexbehandlung bei Erwachsenen, 2001 bis 2100 Aufwandspunkte	99.C3.25 †↔	Pflege-Komplexbehandlung bei Kindern und Jugendlichen, 1101 bis 1200 Aufwandspunkte
99.C2.2G †↔	Pflege-Komplexbehandlung bei Erwachsenen, 2101 bis 2200 Aufwandspunkte	99.C3.26 †↔	Pflege-Komplexbehandlung bei Kindern und Jugendlichen, 1201 bis 1300 Aufwandspunkte
99.C2.2H †↔	Pflege-Komplexbehandlung bei Erwachsenen, 2201 bis 2300 Aufwandspunkte	99.C3.27 †↔	Pflege-Komplexbehandlung bei Kindern und Jugendlichen, 1301 bis 1400 Aufwandspunkte
99.C2.2I †↔	Pflege-Komplexbehandlung bei Erwachsenen, 2301 bis 2400 Aufwandspunkte	99.C3.28 †↔	Pflege-Komplexbehandlung bei Kindern und Jugendlichen, 1401 bis 1500 Aufwandspunkte
99.C2.2J †↔	Pflege-Komplexbehandlung bei Erwachsenen, 2401 bis 2500 Aufwandspunkte	99.C3.2A †↔	Pflege-Komplexbehandlung bei Kindern und Jugendlichen, 1501 bis 1600 Aufwandspunkte
99.C2.2K †↔	Pflege-Komplexbehandlung bei Erwachsenen, 2501 und mehr Aufwandspunkte	99.C3.2B †↔	Pflege-Komplexbehandlung bei Kindern und Jugendlichen, 1601 bis 1700 Aufwandspunkte
99.C3.18 †↔	Pflege-Komplexbehandlung bei Kindern und Jugendlichen, 31 bis 35 Aufwandspunkte	99.C3.2C †↔	Pflege-Komplexbehandlung bei Kindern und Jugendlichen, 1701 bis 1800 Aufwandspunkte
99.C3.1A †↔	Pflege-Komplexbehandlung bei Kindern und Jugendlichen, 36 bis 40 Aufwandspunkte	99.C3.2D †↔	Pflege-Komplexbehandlung bei Kindern und Jugendlichen, 1801 bis 1900 Aufwandspunkte
99.C3.1B †↔	Pflege-Komplexbehandlung bei Kindern und Jugendlichen, 41 bis 45 Aufwandspunkte	99.C3.2E †↔	Pflege-Komplexbehandlung bei Kindern und Jugendlichen, 1901 bis 2000 Aufwandspunkte
99.C3.1C †↔	Pflege-Komplexbehandlung bei Kindern und Jugendlichen, 46 bis 50 Aufwandspunkte	99.C3.2F †↔	Pflege-Komplexbehandlung bei Kindern und Jugendlichen, 2001 bis 2100 Aufwandspunkte
99.C3.1D †↔	Pflege-Komplexbehandlung bei Kindern und Jugendlichen, 51 bis 55 Aufwandspunkte	99.C3.2G †↔	Pflege-Komplexbehandlung bei Kindern und Jugendlichen, 2101 bis 2200 Aufwandspunkte
99.C3.1E †↔	Pflege-Komplexbehandlung bei Kindern und Jugendlichen, 56 bis 60 Aufwandspunkte	99.C3.2H †↔	Pflege-Komplexbehandlung bei Kindern und Jugendlichen, 2201 bis 2300 Aufwandspunkte
99.C3.1F †↔	Pflege-Komplexbehandlung bei Kindern und Jugendlichen, 61 bis 65 Aufwandspunkte	99.C3.2I †↔	Pflege-Komplexbehandlung bei Kindern und Jugendlichen, 2301 bis 2400 Aufwandspunkte
99.C3.1G †↔	Pflege-Komplexbehandlung bei Kindern und Jugendlichen, 66 bis 70 Aufwandspunkte	99.C3.2J †↔	Pflege-Komplexbehandlung bei Kindern und Jugendlichen, 2401 bis 2500 Aufwandspunkte
99.C3.1H †↔	Pflege-Komplexbehandlung bei Kindern und Jugendlichen, 71 bis 80 Aufwandspunkte	99.C3.2K †↔	Pflege-Komplexbehandlung bei Kindern und Jugendlichen, 2501 und mehr Aufwandspunkte
99.C3.1I †↔	Pflege-Komplexbehandlung bei Kindern und Jugendlichen, 81 bis 90 Aufwandspunkte	99.C4.18 †↔	Pflege-Komplexbehandlung bei Kleinkindern, 31 bis 35 Aufwandspunkte
99.C3.1J †↔	Pflege-Komplexbehandlung bei Kindern und Jugendlichen, 91 bis 100 Aufwandspunkte	99.C4.1A †↔	Pflege-Komplexbehandlung bei Kleinkindern, 36 bis 40 Aufwandspunkte
99.C3.1K †↔	Pflege-Komplexbehandlung bei Kindern und Jugendlichen, 101 bis 125 Aufwandspunkte	99.C4.1B †↔	Pflege-Komplexbehandlung bei Kleinkindern, 41 bis 45 Aufwandspunkte
99.C3.1L †↔	Pflege-Komplexbehandlung bei Kindern und Jugendlichen, 126 bis 150 Aufwandspunkte	99.C4.1C †↔	Pflege-Komplexbehandlung bei Kleinkindern, 46 bis 50 Aufwandspunkte
99.C3.1M †↔	Pflege-Komplexbehandlung bei Kindern und Jugendlichen, 151 bis 175 Aufwandspunkte	99.C4.1D †↔	Pflege-Komplexbehandlung bei Kleinkindern, 51 bis 55 Aufwandspunkte
99.C3.1N †↔	Pflege-Komplexbehandlung bei Kindern und Jugendlichen, 176 bis 200 Aufwandspunkte	99.C4.1E †↔	Pflege-Komplexbehandlung bei Kleinkindern, 56 bis 60 Aufwandspunkte
99.C3.1O †↔	Pflege-Komplexbehandlung bei Kindern und Jugendlichen, 201 bis 225 Aufwandspunkte	99.C4.1F †↔	Pflege-Komplexbehandlung bei Kleinkindern, 61 bis 65 Aufwandspunkte
99.C3.1P †↔	Pflege-Komplexbehandlung bei Kindern und Jugendlichen, 226 bis 250 Aufwandspunkte	99.C4.1G †↔	Pflege-Komplexbehandlung bei Kleinkindern, 66 bis 70 Aufwandspunkte
99.C3.1Q †↔	Pflege-Komplexbehandlung bei Kindern und Jugendlichen, 251 bis 275 Aufwandspunkte	99.C4.1H †↔	Pflege-Komplexbehandlung bei Kleinkindern, 71 bis 80 Aufwandspunkte
99.C3.1R †↔	Pflege-Komplexbehandlung bei Kindern und Jugendlichen, 276 bis 300 Aufwandspunkte	99.C4.1I †↔	Pflege-Komplexbehandlung bei Kleinkindern, 81 bis 90 Aufwandspunkte
99.C3.1S †↔	Pflege-Komplexbehandlung bei Kindern und Jugendlichen, 301 bis 350 Aufwandspunkte	99.C4.1J †↔	Pflege-Komplexbehandlung bei Kleinkindern, 91 bis 100 Aufwandspunkte
99.C3.1T †↔	Pflege-Komplexbehandlung bei Kindern und Jugendlichen, 351 bis 400 Aufwandspunkte	99.C4.1K †↔	Pflege-Komplexbehandlung bei Kleinkindern, 101 bis 125 Aufwandspunkte
99.C3.1U †↔	Pflege-Komplexbehandlung bei Kindern und Jugendlichen, 401 bis 450 Aufwandspunkte	99.C4.1L †↔	Pflege-Komplexbehandlung bei Kleinkindern, 126 bis 150 Aufwandspunkte
99.C3.1V †↔	Pflege-Komplexbehandlung bei Kindern und Jugendlichen, 451 bis 500 Aufwandspunkte	99.C4.1M †↔	Pflege-Komplexbehandlung bei Kleinkindern, 151 bis 175 Aufwandspunkte
99.C3.1W †↔	Pflege-Komplexbehandlung bei Kindern und Jugendlichen, 501 bis 600 Aufwandspunkte	99.C4.1N †↔	Pflege-Komplexbehandlung bei Kleinkindern, 176 bis 200 Aufwandspunkte
99.C3.1Y †↔	Pflege-Komplexbehandlung bei Kindern und Jugendlichen, 601 bis 700 Aufwandspunkte	99.C4.1O †↔	Pflege-Komplexbehandlung bei Kleinkindern, 201 bis 225 Aufwandspunkte
99.C3.21 †↔	Pflege-Komplexbehandlung bei Kindern und Jugendlichen, 701 bis 800 Aufwandspunkte	99.C4.1P †↔	Pflege-Komplexbehandlung bei Kleinkindern, 226 bis 250 Aufwandspunkte

99.C4.1Q ‡↔	Pflege-Komplexbehandlung bei Kleinkindern, 251 bis 275 Aufwandspunkte	99.C5.1E ‡↔	Pflege-Komplexbehandlung bei Frühgeborenen, Neugeborenen und Säuglingen, 56 bis 60 Aufwandspunkte
99.C4.1R ‡↔	Pflege-Komplexbehandlung bei Kleinkindern, 276 bis 300 Aufwandspunkte	99.C5.1F ‡↔	Pflege-Komplexbehandlung bei Frühgeborenen, Neugeborenen und Säuglingen, 61 bis 65 Aufwandspunkte
99.C4.1S ‡↔	Pflege-Komplexbehandlung bei Kleinkindern, 301 bis 350 Aufwandspunkte	99.C5.1G ‡↔	Pflege-Komplexbehandlung bei Frühgeborenen, Neugeborenen und Säuglingen, 66 bis 70 Aufwandspunkte
99.C4.1T ‡↔	Pflege-Komplexbehandlung bei Kleinkindern, 351 bis 400 Aufwandspunkte	99.C5.1H ‡↔	Pflege-Komplexbehandlung bei Frühgeborenen, Neugeborenen und Säuglingen, 71 bis 80 Aufwandspunkte
99.C4.1U ‡↔	Pflege-Komplexbehandlung bei Kleinkindern, 401 bis 450 Aufwandspunkte	99.C5.1I ‡↔	Pflege-Komplexbehandlung bei Frühgeborenen, Neugeborenen und Säuglingen, 81 bis 90 Aufwandspunkte
99.C4.1V ‡↔	Pflege-Komplexbehandlung bei Kleinkindern, 451 bis 500 Aufwandspunkte	99.C5.1J ‡↔	Pflege-Komplexbehandlung bei Frühgeborenen, Neugeborenen und Säuglingen, 91 bis 100 Aufwandspunkte
99.C4.1W ‡↔	Pflege-Komplexbehandlung bei Kleinkindern, 501 bis 600 Aufwandspunkte	99.C5.1K ‡↔	Pflege-Komplexbehandlung bei Frühgeborenen, Neugeborenen und Säuglingen, 101 bis 125 Aufwandspunkte
99.C4.1Y ‡↔	Pflege-Komplexbehandlung bei Kleinkindern, 601 bis 700 Aufwandspunkte	99.C5.1L ‡↔	Pflege-Komplexbehandlung bei Frühgeborenen, Neugeborenen und Säuglingen, 126 bis 150 Aufwandspunkte
99.C4.21 ‡↔	Pflege-Komplexbehandlung bei Kleinkindern, 701 bis 800 Aufwandspunkte	99.C5.1M ‡↔	Pflege-Komplexbehandlung bei Frühgeborenen, Neugeborenen und Säuglingen, 151 bis 175 Aufwandspunkte
99.C4.22 ‡↔	Pflege-Komplexbehandlung bei Kleinkindern, 801 bis 900 Aufwandspunkte	99.C5.1N ‡↔	Pflege-Komplexbehandlung bei Frühgeborenen, Neugeborenen und Säuglingen, 176 bis 200 Aufwandspunkte
99.C4.23 ‡↔	Pflege-Komplexbehandlung bei Kleinkindern, 901 bis 1000 Aufwandspunkte	99.C5.1O ‡↔	Pflege-Komplexbehandlung bei Frühgeborenen, Neugeborenen und Säuglingen, 201 bis 225 Aufwandspunkte
99.C4.24 ‡↔	Pflege-Komplexbehandlung bei Kleinkindern, 1001 bis 1100 Aufwandspunkte	99.C5.1P ‡↔	Pflege-Komplexbehandlung bei Frühgeborenen, Neugeborenen und Säuglingen, 226 bis 250 Aufwandspunkte
99.C4.25 ‡↔	Pflege-Komplexbehandlung bei Kleinkindern, 1101 bis 1200 Aufwandspunkte	99.C5.1Q ‡↔	Pflege-Komplexbehandlung bei Frühgeborenen, Neugeborenen und Säuglingen, 251 bis 275 Aufwandspunkte
99.C4.26 ‡↔	Pflege-Komplexbehandlung bei Kleinkindern, 1201 bis 1300 Aufwandspunkte	99.C5.1R ‡↔	Pflege-Komplexbehandlung bei Frühgeborenen, Neugeborenen und Säuglingen, 276 bis 300 Aufwandspunkte
99.C4.27 ‡↔	Pflege-Komplexbehandlung bei Kleinkindern, 1301 bis 1400 Aufwandspunkte	99.C5.1S ‡↔	Pflege-Komplexbehandlung bei Frühgeborenen, Neugeborenen und Säuglingen, 301 bis 350 Aufwandspunkte
99.C4.28 ‡↔	Pflege-Komplexbehandlung bei Kleinkindern, 1401 bis 1500 Aufwandspunkte	99.C5.1T ‡↔	Pflege-Komplexbehandlung bei Frühgeborenen, Neugeborenen und Säuglingen, 351 bis 400 Aufwandspunkte
99.C4.2A ‡↔	Pflege-Komplexbehandlung bei Kleinkindern, 1501 bis 1600 Aufwandspunkte	99.C5.1U ‡↔	Pflege-Komplexbehandlung bei Frühgeborenen, Neugeborenen und Säuglingen, 401 bis 450 Aufwandspunkte
99.C4.2B ‡↔	Pflege-Komplexbehandlung bei Kleinkindern, 1601 bis 1700 Aufwandspunkte	99.C5.1V ‡↔	Pflege-Komplexbehandlung bei Frühgeborenen, Neugeborenen und Säuglingen, 451 bis 500 Aufwandspunkte
99.C4.2C ‡↔	Pflege-Komplexbehandlung bei Kleinkindern, 1701 bis 1800 Aufwandspunkte	99.C5.1W ‡↔	Pflege-Komplexbehandlung bei Frühgeborenen, Neugeborenen und Säuglingen, 501 bis 600 Aufwandspunkte
99.C4.2D ‡↔	Pflege-Komplexbehandlung bei Kleinkindern, 1801 bis 1900 Aufwandspunkte	99.C5.1Y ‡↔	Pflege-Komplexbehandlung bei Frühgeborenen, Neugeborenen und Säuglingen, 601 bis 700 Aufwandspunkte
99.C4.2E ‡↔	Pflege-Komplexbehandlung bei Kleinkindern, 1901 bis 2000 Aufwandspunkte	99.C5.21 ‡↔	Pflege-Komplexbehandlung bei Frühgeborenen, Neugeborenen und Säuglingen, 701 bis 800 Aufwandspunkte
99.C4.2F ‡↔	Pflege-Komplexbehandlung bei Kleinkindern, 2001 bis 2100 Aufwandspunkte	99.C5.22 ‡↔	Pflege-Komplexbehandlung bei Frühgeborenen, Neugeborenen und Säuglingen, 801 bis 900 Aufwandspunkte
99.C4.2G ‡↔	Pflege-Komplexbehandlung bei Kleinkindern, 2101 bis 2200 Aufwandspunkte	99.C5.23 ‡↔	Pflege-Komplexbehandlung bei Frühgeborenen, Neugeborenen und Säuglingen, 901 bis 1000 Aufwandspunkte
99.C4.2H ‡↔	Pflege-Komplexbehandlung bei Kleinkindern, 2201 bis 2300 Aufwandspunkte		
99.C4.2I ‡↔	Pflege-Komplexbehandlung bei Kleinkindern, 2301 bis 2400 Aufwandspunkte		
99.C4.2J ‡↔	Pflege-Komplexbehandlung bei Kleinkindern, 2401 bis 2500 Aufwandspunkte		
99.C4.2K ‡↔	Pflege-Komplexbehandlung bei Kleinkindern, 2501 und mehr Aufwandspunkte		
99.C5.18 ‡↔	Pflege-Komplexbehandlung bei Frühgeborenen, Neugeborenen und Säuglingen, 31 bis 35 Aufwandspunkte		
99.C5.1A ‡↔	Pflege-Komplexbehandlung bei Frühgeborenen, Neugeborenen und Säuglingen, 36 bis 40 Aufwandspunkte		
99.C5.1B ‡↔	Pflege-Komplexbehandlung bei Frühgeborenen, Neugeborenen und Säuglingen, 41 bis 45 Aufwandspunkte		
99.C5.1C ‡↔	Pflege-Komplexbehandlung bei Frühgeborenen, Neugeborenen und Säuglingen, 46 bis 50 Aufwandspunkte		
99.C5.1D ‡↔	Pflege-Komplexbehandlung bei Frühgeborenen, Neugeborenen und Säuglingen, 51 bis 55 Aufwandspunkte		

99.C5.24 †↔	Pflege-Komplexbehandlung bei Frühgeborenen, Neugeborenen und Säuglingen, 1001 bis 1100 Aufwandspunkte	99.C5.2B †↔	Pflege-Komplexbehandlung bei Frühgeborenen, Neugeborenen und Säuglingen, 1601 bis 1700 Aufwandspunkte
99.C5.25 †↔	Pflege-Komplexbehandlung bei Frühgeborenen, Neugeborenen und Säuglingen, 1101 bis 1200 Aufwandspunkte	99.C5.2C †↔	Pflege-Komplexbehandlung bei Frühgeborenen, Neugeborenen und Säuglingen, 1701 bis 1800 Aufwandspunkte
99.C5.26 †↔	Pflege-Komplexbehandlung bei Frühgeborenen, Neugeborenen und Säuglingen, 1201 bis 1300 Aufwandspunkte	99.C5.2D †↔	Pflege-Komplexbehandlung bei Frühgeborenen, Neugeborenen und Säuglingen, 1801 bis 1900 Aufwandspunkte
99.C5.27 †↔	Pflege-Komplexbehandlung bei Frühgeborenen, Neugeborenen und Säuglingen, 1301 bis 1400 Aufwandspunkte	99.C5.2E †↔	Pflege-Komplexbehandlung bei Frühgeborenen, Neugeborenen und Säuglingen, 1901 bis 2000 Aufwandspunkte
99.C5.28 †↔	Pflege-Komplexbehandlung bei Frühgeborenen, Neugeborenen und Säuglingen, 1401 bis 1500 Aufwandspunkte	99.C5.2F †↔	Pflege-Komplexbehandlung bei Frühgeborenen, Neugeborenen und Säuglingen, 2001 bis 2100 Aufwandspunkte
99.C5.2A †↔	Pflege-Komplexbehandlung bei Frühgeborenen, Neugeborenen und Säuglingen, 1501 bis 1600 Aufwandspunkte	99.C5.2G †↔	Pflege-Komplexbehandlung bei Frühgeborenen, Neugeborenen und Säuglingen, 2101 und mehr Aufwandspunkte

DRG P61**Neugeborenes, Aufnahmegegewicht < 1000 g oder intensivmedizinischer Komplexbehandlung / IMCK > 3430 Aufwandspunkte oder intensivmedizinische Komplexbehandlung > 2940 Aufwandspunkte mit Gestationsalter < 30 Wochen**

Aufnahmegegewicht < 1000 g oder mindestens eine Prozedur in Tabelle P61-1 oder Prozedur in Tabelle P61-2 und Gestationsalter < 30 Wochen

DRG P61A**Neugeborenes, Aufnahmegegewicht < 1000 g mit signifikanter OR-Prozedur oder intensivmedizinischer Komplexbehandlung/IMCK > 3430 Aufwandspunkte oder Gestationsalter < 27 Wochen oder bestimmte IntK mit IMCK Aufwandspunkten**

Jede OR-Prozedur ausser Tabelle P61-3 oder mindestens eine Prozedur in Tabelle P61-4 oder mindestens eine Prozedur in Tabelle P61-1 oder Gestationsalter < 27 Wochen oder Prozedur in mindestens zwei der Tabellen P61-2, P61-5

DRG P61B**Neugeborenes, Aufnahmegegewicht < 1000 g mit intensivmedizinische Komplexbehandlung > 2940 Aufwandspunkte mit Gestationsalter < 30 Wochen****DRG P61C****Neugeborenes, Aufnahmegegewicht < 1000 g, verstorben < 29 Tage nach Aufnahme**

Verweildauer < 29 Tage und Entlassungsgrund ist gleich Verstorben (07)

Prozedur P61-1

99.B7.4H †↔	Intensivmedizinische Komplexbehandlung im Kindesalter (Basisprozedur), 3431 bis 3920 Aufwandspunkte	99.B7.4P †↔	Intensivmedizinische Komplexbehandlung im Kindesalter (Basisprozedur), 11761 bis 13720 Aufwandspunkte
99.B7.4I †↔	Intensivmedizinische Komplexbehandlung im Kindesalter (Basisprozedur), 3921 bis 4410 Aufwandspunkte	99.B7.4Q †↔	Intensivmedizinische Komplexbehandlung im Kindesalter (Basisprozedur), 13721 bis 16660 Aufwandspunkte
99.B7.4J †↔	Intensivmedizinische Komplexbehandlung im Kindesalter (Basisprozedur), 4411 bis 4900 Aufwandspunkte	99.B7.4R †↔	Intensivmedizinische Komplexbehandlung im Kindesalter (Basisprozedur), 16661 bis 19600 Aufwandspunkte
99.B7.4K †↔	Intensivmedizinische Komplexbehandlung im Kindesalter (Basisprozedur), 4901 bis 5880 Aufwandspunkte	99.B7.4S †↔	Intensivmedizinische Komplexbehandlung im Kindesalter (Basisprozedur), 19601 und mehr Aufwandspunkte
99.B7.4L †↔	Intensivmedizinische Komplexbehandlung im Kindesalter (Basisprozedur), 5881 bis 6860 Aufwandspunkte	99.B7.5H †↔	Intensivmedizinische Komplexbehandlung im Neugeborenenalter (Basisprozedur), 3431 bis 3920 Aufwandspunkte
99.B7.4M †↔	Intensivmedizinische Komplexbehandlung im Kindesalter (Basisprozedur), 6861 bis 7840 Aufwandspunkte	99.B7.5I †↔	Intensivmedizinische Komplexbehandlung im Neugeborenenalter (Basisprozedur), 3921 bis 4410 Aufwandspunkte
99.B7.4N †↔	Intensivmedizinische Komplexbehandlung im Kindesalter (Basisprozedur), 7841 bis 9800 Aufwandspunkte	99.B7.5J †↔	Intensivmedizinische Komplexbehandlung im Neugeborenenalter (Basisprozedur), 4411 bis 4900 Aufwandspunkte
99.B7.4O †↔	Intensivmedizinische Komplexbehandlung im Kindesalter (Basisprozedur), 9801 bis 11760 Aufwandspunkte	99.B7.5K †↔	Intensivmedizinische Komplexbehandlung im Neugeborenenalter (Basisprozedur), 4901 bis 5880 Aufwandspunkte

- 99.B7.5L †↔ Intensivmedizinische Komplexbehandlung im Neugeborenenalter (Basisprozedur), 5881 bis 6860 Aufwandspunkte
- 99.B7.5M †↔ Intensivmedizinische Komplexbehandlung im Neugeborenenalter (Basisprozedur), 6861 bis 7840 Aufwandspunkte
- 99.B7.5N †↔ Intensivmedizinische Komplexbehandlung im Neugeborenenalter (Basisprozedur), 7841 bis 9800 Aufwandspunkte
- 99.B7.5O †↔ Intensivmedizinische Komplexbehandlung im Neugeborenenalter (Basisprozedur), 9801 bis 11760 Aufwandspunkte
- 99.B7.5P †↔ Intensivmedizinische Komplexbehandlung im Neugeborenenalter (Basisprozedur), 11761 bis 13720 Aufwandspunkte
- 99.B7.5Q †↔ Intensivmedizinische Komplexbehandlung im Neugeborenenalter (Basisprozedur), 13721 bis 16660 Aufwandspunkte
- 99.B7.5R †↔ Intensivmedizinische Komplexbehandlung im Neugeborenenalter (Basisprozedur), 16661 bis 19600 Aufwandspunkte
- 99.B7.5S †↔ Intensivmedizinische Komplexbehandlung im Neugeborenenalter (Basisprozedur), 19601 und mehr Aufwandspunkte
- 99.B8.4H †↔ IMC-Komplexbehandlung im Kindesalter, 3431 bis 3920 Aufwandspunkte
- 99.B8.4I †↔ IMC-Komplexbehandlung im Kindesalter, 3921 bis 4410 Aufwandspunkte
- 99.B8.4J †↔ IMC-Komplexbehandlung im Kindesalter, 4411 bis 4900 Aufwandspunkte
- 99.B8.4K †↔ IMC-Komplexbehandlung im Kindesalter, 4901 bis 5880 Aufwandspunkte
- 99.B8.4L †↔ IMC-Komplexbehandlung im Kindesalter, 5881 bis 6860 Aufwandspunkte
- 99.B8.4M †↔ IMC-Komplexbehandlung im Kindesalter, 6861 bis 7840 Aufwandspunkte
- 99.B8.4N †↔ IMC-Komplexbehandlung im Kindesalter, 7841 bis 9800 Aufwandspunkte
- 99.B8.4O †↔ IMC-Komplexbehandlung im Kindesalter, 9801 bis 11760 Aufwandspunkte
- 99.B8.4P †↔ IMC-Komplexbehandlung im Kindesalter, 11761 bis 13720 Aufwandspunkte
- 99.B8.4Q †↔ IMC-Komplexbehandlung im Kindesalter, 13721 bis 16660 Aufwandspunkte
- 99.B8.4R †↔ IMC-Komplexbehandlung im Kindesalter, 16661 bis 19600 Aufwandspunkte
- 99.B8.4S †↔ IMC-Komplexbehandlung im Kindesalter, 19601 und mehr Aufwandspunkte
- 99.B8.5H †↔ IMC-Komplexbehandlung im Neugeborenenalter, 3431 bis 3920 Aufwandspunkte
- 99.B8.5I †↔ IMC-Komplexbehandlung im Neugeborenenalter, 3921 bis 4410 Aufwandspunkte
- 99.B8.5J †↔ IMC-Komplexbehandlung im Neugeborenenalter, 4411 bis 4900 Aufwandspunkte
- 99.B8.5K †↔ IMC-Komplexbehandlung im Neugeborenenalter, 4901 bis 5880 Aufwandspunkte
- 99.B8.5L †↔ IMC-Komplexbehandlung im Neugeborenenalter, 5881 bis 6860 Aufwandspunkte
- 99.B8.5M †↔ IMC-Komplexbehandlung im Neugeborenenalter, 6861 bis 7840 Aufwandspunkte
- 99.B8.5N †↔ IMC-Komplexbehandlung im Neugeborenenalter, 7841 bis 9800 Aufwandspunkte
- 99.B8.5O †↔ IMC-Komplexbehandlung im Neugeborenenalter, 9801 bis 11760 Aufwandspunkte
- 99.B8.5P †↔ IMC-Komplexbehandlung im Neugeborenenalter, 11761 bis 13720 Aufwandspunkte
- 99.B8.5Q †↔ IMC-Komplexbehandlung im Neugeborenenalter, 13721 bis 16660 Aufwandspunkte
- 99.B8.5R †↔ IMC-Komplexbehandlung im Neugeborenenalter, 16661 bis 19600 Aufwandspunkte
- 99.B8.5S †↔ IMC-Komplexbehandlung im Neugeborenenalter, 19601 und mehr Aufwandspunkte

Prozedur P61-2

- 99.B7.4G †↔ Intensivmedizinische Komplexbehandlung im Kindesalter (Basisprozedur), 2941 bis 3430 Aufwandspunkte
- 99.B7.4H †↔ Intensivmedizinische Komplexbehandlung im Kindesalter (Basisprozedur), 3431 bis 3920 Aufwandspunkte
- 99.B7.4I †↔ Intensivmedizinische Komplexbehandlung im Kindesalter (Basisprozedur), 3921 bis 4410 Aufwandspunkte
- 99.B7.4J †↔ Intensivmedizinische Komplexbehandlung im Kindesalter (Basisprozedur), 4411 bis 4900 Aufwandspunkte
- 99.B7.4K †↔ Intensivmedizinische Komplexbehandlung im Kindesalter (Basisprozedur), 4901 bis 5880 Aufwandspunkte
- 99.B7.4L †↔ Intensivmedizinische Komplexbehandlung im Kindesalter (Basisprozedur), 5881 bis 6860 Aufwandspunkte
- 99.B7.4M †↔ Intensivmedizinische Komplexbehandlung im Kindesalter (Basisprozedur), 6861 bis 7840 Aufwandspunkte
- 99.B7.4N †↔ Intensivmedizinische Komplexbehandlung im Kindesalter (Basisprozedur), 7841 bis 9800 Aufwandspunkte
- 99.B7.4O †↔ Intensivmedizinische Komplexbehandlung im Kindesalter (Basisprozedur), 9801 bis 11760 Aufwandspunkte
- 99.B7.4P †↔ Intensivmedizinische Komplexbehandlung im Kindesalter (Basisprozedur), 11761 bis 13720 Aufwandspunkte
- 99.B7.4Q †↔ Intensivmedizinische Komplexbehandlung im Kindesalter (Basisprozedur), 13721 bis 16660 Aufwandspunkte
- 99.B7.4R †↔ Intensivmedizinische Komplexbehandlung im Kindesalter (Basisprozedur), 16661 bis 19600 Aufwandspunkte
- 99.B7.4S †↔ Intensivmedizinische Komplexbehandlung im Kindesalter (Basisprozedur), 19601 und mehr Aufwandspunkte
- 99.B7.5G †↔ Intensivmedizinische Komplexbehandlung im Neugeborenenalter (Basisprozedur), 2941 bis 3430 Aufwandspunkte
- 99.B7.5H †↔ Intensivmedizinische Komplexbehandlung im Neugeborenenalter (Basisprozedur), 3431 bis 3920 Aufwandspunkte
- 99.B7.5I †↔ Intensivmedizinische Komplexbehandlung im Neugeborenenalter (Basisprozedur), 3921 bis 4410 Aufwandspunkte
- 99.B7.5J †↔ Intensivmedizinische Komplexbehandlung im Neugeborenenalter (Basisprozedur), 4411 bis 4900 Aufwandspunkte
- 99.B7.5K †↔ Intensivmedizinische Komplexbehandlung im Neugeborenenalter (Basisprozedur), 4901 bis 5880 Aufwandspunkte
- 99.B7.5L †↔ Intensivmedizinische Komplexbehandlung im Neugeborenenalter (Basisprozedur), 5881 bis 6860 Aufwandspunkte
- 99.B7.5M †↔ Intensivmedizinische Komplexbehandlung im Neugeborenenalter (Basisprozedur), 6861 bis 7840 Aufwandspunkte

- | | |
|---|---|
| 99.B7.5N †↔ Intensivmedizinische Komplexbehandlung im Neugeborenenalter (Basisprozedur), 7841 bis 9800 Aufwandspunkte | 99.B7.5Q †↔ Intensivmedizinische Komplexbehandlung im Neugeborenenalter (Basisprozedur), 13721 bis 16660 Aufwandspunkte |
| 99.B7.5O †↔ Intensivmedizinische Komplexbehandlung im Neugeborenenalter (Basisprozedur), 9801 bis 11760 Aufwandspunkte | 99.B7.5R †↔ Intensivmedizinische Komplexbehandlung im Neugeborenenalter (Basisprozedur), 16661 bis 19600 Aufwandspunkte |
| 99.B7.5P †↔ Intensivmedizinische Komplexbehandlung im Neugeborenenalter (Basisprozedur), 11761 bis 13720 Aufwandspunkte | 99.B7.5S †↔ Intensivmedizinische Komplexbehandlung im Neugeborenenalter (Basisprozedur), 19601 und mehr Aufwandspunkte |

Prozedur P61-3

- | | |
|---|--|
| 53.00 ↔ Operation einer Inguinalhernie, n.n.bez. | 53.07.11 ↔ Operation einer Inguinalhernie, laparoskopisch, ohne Implantation von Membranen oder Netzen |
| 53.06.11 ↔ Operation einer Inguinalhernie, offen chirurgisch, ohne Implantation von Membranen oder Netzen | 53.07.21 ↔ Operation einer Inguinalhernie, laparoskopisch, mit Implantation von Membranen und Netzen |
| 53.06.21 ↔ Operation einer Inguinalhernie, offen chirurgisch, mit Implantation von Membranen und Netzen | 53.09 ↔ Operation einer Inguinalhernie, sonstige |

Prozedur P61-4

- | | |
|---|---|
| 85.H3.11 †↔ Permanenter Hautersatz an die Mamma durch Ersatzmaterial, kleinflächig | 86.6C.3D †↔ Permanenter Hautersatz durch Epidermisersatzmaterial, kleinflächig, am Fuss |
| 85.H3.12 †↔ Permanenter Hautersatz an die Mamma durch Ersatzmaterial, grossflächig | 86.6C.3E †↔ Permanenter Hautersatz durch Epidermisersatzmaterial, kleinflächig, an anderer Lokalisation |
| 86.6C.11 †↔ Permanenter Hautersatz durch zweischichtiges Dermis-Epidermis-Ersatzmaterial, kleinflächig, am Kopf | 86.6C.41 †↔ Permanenter Hautersatz durch Epidermisersatzmaterial, grossflächig, am Kopf |
| 86.6C.16 †↔ Permanenter Hautersatz durch zweischichtiges Dermis-Epidermis-Ersatzmaterial, kleinflächig, an der Hand | 86.6C.46 †↔ Permanenter Hautersatz durch Epidermisersatzmaterial, grossflächig, an der Hand |
| 86.6C.1D †↔ Permanenter Hautersatz durch zweischichtiges Dermis-Epidermis-Ersatzmaterial, kleinflächig, am Fuss | 86.6C.4D †↔ Permanenter Hautersatz durch Epidermisersatzmaterial, grossflächig, am Fuss |
| 86.6C.1E †↔ Permanenter Hautersatz durch zweischichtiges Dermis-Epidermis-Ersatzmaterial, kleinflächig, an anderer Lokalisation | 86.6C.4E †↔ Permanenter Hautersatz durch Epidermisersatzmaterial, grossflächig, an anderer Lokalisation |
| 86.6C.21 †↔ Permanenter Hautersatz durch zweischichtiges Dermis-Epidermis-Ersatzmaterial, grossflächig, am Kopf | 86.6C.51 †↔ Permanenter Hautersatz durch Dermisersatzmaterial, kleinflächig, am Kopf |
| 86.6C.26 †↔ Permanenter Hautersatz durch zweischichtiges Dermis-Epidermis-Ersatzmaterial, grossflächig, an der Hand | 86.6C.56 †↔ Permanenter Hautersatz durch Dermisersatzmaterial, kleinflächig, an der Hand |
| 86.6C.2D †↔ Permanenter Hautersatz durch zweischichtiges Dermis-Epidermis-Ersatzmaterial, grossflächig, am Fuss | 86.6C.5D †↔ Permanenter Hautersatz durch Dermisersatzmaterial, kleinflächig, am Fuss |
| 86.6C.2E †↔ Permanenter Hautersatz durch zweischichtiges Dermis-Epidermis-Ersatzmaterial, grossflächig, an anderer Lokalisation | 86.6C.5E †↔ Permanenter Hautersatz durch Dermisersatzmaterial, kleinflächig, an anderer Lokalisation |
| 86.6C.31 †↔ Permanenter Hautersatz durch Epidermisersatzmaterial, kleinflächig, am Kopf | 86.6C.61 †↔ Permanenter Hautersatz durch Dermisersatzmaterial, grossflächig, am Kopf |
| 86.6C.36 †↔ Permanenter Hautersatz durch Epidermisersatzmaterial, kleinflächig, an der Hand | 86.6C.66 †↔ Permanenter Hautersatz durch Dermisersatzmaterial, grossflächig, an der Hand |
| | 86.6C.6D †↔ Permanenter Hautersatz durch Dermisersatzmaterial, grossflächig, am Fuss |
| | 86.6C.6E †↔ Permanenter Hautersatz durch Dermisersatzmaterial, grossflächig, an anderer Lokalisation |

Prozedur P61-5

- | | |
|--|--|
| 99.B8.44 †↔ IMC-Komplexbehandlung im Kindesalter, 197 bis 392 Aufwandspunkte | 99.B8.4C †↔ IMC-Komplexbehandlung im Kindesalter, 1765 bis 2058 Aufwandspunkte |
| 99.B8.45 †↔ IMC-Komplexbehandlung im Kindesalter, 393 bis 588 Aufwandspunkte | 99.B8.4D †↔ IMC-Komplexbehandlung im Kindesalter, 2059 bis 2352 Aufwandspunkte |
| 99.B8.46 †↔ IMC-Komplexbehandlung im Kindesalter, 589 bis 784 Aufwandspunkte | 99.B8.4E †↔ IMC-Komplexbehandlung im Kindesalter, 2353 bis 2646 Aufwandspunkte |
| 99.B8.47 †↔ IMC-Komplexbehandlung im Kindesalter, 785 bis 980 Aufwandspunkte | 99.B8.4F †↔ IMC-Komplexbehandlung im Kindesalter, 2647 bis 2940 Aufwandspunkte |
| 99.B8.48 †↔ IMC-Komplexbehandlung im Kindesalter, 981 bis 1176 Aufwandspunkte | 99.B8.4G †↔ IMC-Komplexbehandlung im Kindesalter, 2941 bis 3430 Aufwandspunkte |
| 99.B8.4A †↔ IMC-Komplexbehandlung im Kindesalter, 1177 bis 1470 Aufwandspunkte | 99.B8.4H †↔ IMC-Komplexbehandlung im Kindesalter, 3431 bis 3920 Aufwandspunkte |
| 99.B8.4B †↔ IMC-Komplexbehandlung im Kindesalter, 1471 bis 1764 Aufwandspunkte | 99.B8.4I †↔ IMC-Komplexbehandlung im Kindesalter, 3921 bis 4410 Aufwandspunkte |

99.B8.4J †↔ IMC-Komplexbehandlung im Kindesalter, 4411 bis 4900 Aufwandspunkte	99.B8.5C †↔ IMC-Komplexbehandlung im Neugeborenenalter, 1765 bis 2058 Aufwandspunkte
99.B8.4K †↔ IMC-Komplexbehandlung im Kindesalter, 4901 bis 5880 Aufwandspunkte	99.B8.5D †↔ IMC-Komplexbehandlung im Neugeborenenalter, 2059 bis 2352 Aufwandspunkte
99.B8.4L †↔ IMC-Komplexbehandlung im Kindesalter, 5881 bis 6860 Aufwandspunkte	99.B8.5E †↔ IMC-Komplexbehandlung im Neugeborenenalter, 2353 bis 2646 Aufwandspunkte
99.B8.4M †↔ IMC-Komplexbehandlung im Kindesalter, 6861 bis 7840 Aufwandspunkte	99.B8.5F †↔ IMC-Komplexbehandlung im Neugeborenenalter, 2647 bis 2940 Aufwandspunkte
99.B8.4N †↔ IMC-Komplexbehandlung im Kindesalter, 7841 bis 9800 Aufwandspunkte	99.B8.5G †↔ IMC-Komplexbehandlung im Neugeborenenalter, 2941 bis 3430 Aufwandspunkte
99.B8.4O †↔ IMC-Komplexbehandlung im Kindesalter, 9801 bis 11760 Aufwandspunkte	99.B8.5H †↔ IMC-Komplexbehandlung im Neugeborenenalter, 3431 bis 3920 Aufwandspunkte
99.B8.4P †↔ IMC-Komplexbehandlung im Kindesalter, 11761 bis 13720 Aufwandspunkte	99.B8.5I †↔ IMC-Komplexbehandlung im Neugeborenenalter, 3921 bis 4410 Aufwandspunkte
99.B8.4Q †↔ IMC-Komplexbehandlung im Kindesalter, 13721 bis 16660 Aufwandspunkte	99.B8.5J †↔ IMC-Komplexbehandlung im Neugeborenenalter, 4411 bis 4900 Aufwandspunkte
99.B8.4R †↔ IMC-Komplexbehandlung im Kindesalter, 16661 bis 19600 Aufwandspunkte	99.B8.5K †↔ IMC-Komplexbehandlung im Neugeborenenalter, 4901 bis 5880 Aufwandspunkte
99.B8.4S †↔ IMC-Komplexbehandlung im Kindesalter, 19601 und mehr Aufwandspunkte	99.B8.5L †↔ IMC-Komplexbehandlung im Neugeborenenalter, 5881 bis 6860 Aufwandspunkte
99.B8.54 †↔ IMC-Komplexbehandlung im Neugeborenenalter, 197 bis 392 Aufwandspunkte	99.B8.5M †↔ IMC-Komplexbehandlung im Neugeborenenalter, 6861 bis 7840 Aufwandspunkte
99.B8.55 †↔ IMC-Komplexbehandlung im Neugeborenenalter, 393 bis 588 Aufwandspunkte	99.B8.5N †↔ IMC-Komplexbehandlung im Neugeborenenalter, 7841 bis 9800 Aufwandspunkte
99.B8.56 †↔ IMC-Komplexbehandlung im Neugeborenenalter, 589 bis 784 Aufwandspunkte	99.B8.5O †↔ IMC-Komplexbehandlung im Neugeborenenalter, 9801 bis 11760 Aufwandspunkte
99.B8.57 †↔ IMC-Komplexbehandlung im Neugeborenenalter, 785 bis 980 Aufwandspunkte	99.B8.5P †↔ IMC-Komplexbehandlung im Neugeborenenalter, 11761 bis 13720 Aufwandspunkte
99.B8.58 †↔ IMC-Komplexbehandlung im Neugeborenenalter, 981 bis 1176 Aufwandspunkte	99.B8.5Q †↔ IMC-Komplexbehandlung im Neugeborenenalter, 13721 bis 16660 Aufwandspunkte
99.B8.5A †↔ IMC-Komplexbehandlung im Neugeborenenalter, 1177 bis 1470 Aufwandspunkte	99.B8.5R †↔ IMC-Komplexbehandlung im Neugeborenenalter, 16661 bis 19600 Aufwandspunkte
99.B8.5B †↔ IMC-Komplexbehandlung im Neugeborenenalter, 1471 bis 1764 Aufwandspunkte	99.B8.5S †↔ IMC-Komplexbehandlung im Neugeborenenalter, 19601 und mehr Aufwandspunkte

ADRG P63**Neugeborenes, Aufnahmegegewicht 1000 - 1499 g**

(Aufnahmegegewicht < 1500 g) und (nicht [jede OR-Prozedur ausser Tabelle P63-1 oder mindestens eine Prozedur in Tabelle P63-2 oder Prozedur in Tabelle P63-3 oder Prozedur in Tabelle P63-4])

DRG P63Z**Neugeborenes, Aufnahmegegewicht 1000 - 1499 g****Prozedur P63-1**

53.00 ↔ Operation einer Inguinalhernie, n.n.bez.	53.07.11 ↔ Operation einer Inguinalhernie, laparoskopisch, ohne Implantation von Membranen oder Netzen
53.06.11 ↔ Operation einer Inguinalhernie, offen chirurgisch, ohne Implantation von Membranen oder Netzen	53.07.21 ↔ Operation einer Inguinalhernie, laparoskopisch, mit Implantation von Membranen und Netzen
53.06.21 ↔ Operation einer Inguinalhernie, offen chirurgisch, mit Implantation von Membranen und Netzen	53.09 ↔ Operation einer Inguinalhernie, sonstige

Prozedur P63-2

85.H3.11 †↔ Permanenter Hautersatz an die Mamma durch Ersatzmaterial, kleinflächig	86.6C.21 †↔ Permanenter Hautersatz durch zweischichtiges Dermis-Epidermis-Ersatzmaterial, grossflächig, am Kopf
85.H3.12 †↔ Permanenter Hautersatz an die Mamma durch Ersatzmaterial, grossflächig	86.6C.26 †↔ Permanenter Hautersatz durch zweischichtiges Dermis-Epidermis-Ersatzmaterial, grossflächig, an der Hand
86.6C.11 †↔ Permanenter Hautersatz durch zweischichtiges Dermis-Epidermis-Ersatzmaterial, kleinflächig, am Kopf	86.6C.2D †↔ Permanenter Hautersatz durch zweischichtiges Dermis-Epidermis-Ersatzmaterial, grossflächig, am Fuss
86.6C.16 †↔ Permanenter Hautersatz durch zweischichtiges Dermis-Epidermis-Ersatzmaterial, kleinflächig, an der Hand	86.6C.2E †↔ Permanenter Hautersatz durch zweischichtiges Dermis-Epidermis-Ersatzmaterial, grossflächig, an anderer Lokalisation
86.6C.1D †↔ Permanenter Hautersatz durch zweischichtiges Dermis-Epidermis-Ersatzmaterial, kleinflächig, am Fuss	86.6C.31 †↔ Permanenter Hautersatz durch Epidermisersatzmaterial, kleinflächig, am Kopf
86.6C.1E †↔ Permanenter Hautersatz durch zweischichtiges Dermis-Epidermis-Ersatzmaterial, kleinflächig, an anderer Lokalisation	86.6C.36 †↔ Permanenter Hautersatz durch Epidermisersatzmaterial, kleinflächig, an der Hand

86.6C.3D †↔	Permanenter Hautersatz durch Epidermisersatzmaterial, kleinflächig, am Fuss	86.6C.56 †↔	Permanenter Hautersatz durch Dermisersatzmaterial, kleinflächig, an der Hand
86.6C.3E †↔	Permanenter Hautersatz durch Epidermisersatzmaterial, kleinflächig, an anderer Lokalisation	86.6C.5D †↔	Permanenter Hautersatz durch Dermisersatzmaterial, kleinflächig, am Fuss
86.6C.41 †↔	Permanenter Hautersatz durch Epidermisersatzmaterial, grossflächig, am Kopf	86.6C.5E †↔	Permanenter Hautersatz durch Dermisersatzmaterial, kleinflächig, an anderer Lokalisation
86.6C.46 †↔	Permanenter Hautersatz durch Epidermisersatzmaterial, grossflächig, an der Hand	86.6C.61 †↔	Permanenter Hautersatz durch Dermisersatzmaterial, grossflächig, am Kopf
86.6C.4D †↔	Permanenter Hautersatz durch Epidermisersatzmaterial, grossflächig, am Fuss	86.6C.66 †↔	Permanenter Hautersatz durch Dermisersatzmaterial, grossflächig, an der Hand
86.6C.4E †↔	Permanenter Hautersatz durch Epidermisersatzmaterial, grossflächig, an anderer Lokalisation	86.6C.6D †↔	Permanenter Hautersatz durch Dermisersatzmaterial, grossflächig, am Fuss
86.6C.51 †↔	Permanenter Hautersatz durch Dermisersatzmaterial, kleinflächig, am Kopf	86.6C.6E †↔	Permanenter Hautersatz durch Dermisersatzmaterial, grossflächig, an anderer Lokalisation

Prozedur P63-3

99.B7.45 †↔	Intensivmedizinische Komplexbehandlung im Kindesalter (Basisprozedur), 393 bis 588 Aufwandspunkte	99.B7.4N †↔	Intensivmedizinische Komplexbehandlung im Kindesalter (Basisprozedur), 7841 bis 9800 Aufwandspunkte
99.B7.46 †↔	Intensivmedizinische Komplexbehandlung im Kindesalter (Basisprozedur), 589 bis 784 Aufwandspunkte	99.B7.4O †↔	Intensivmedizinische Komplexbehandlung im Kindesalter (Basisprozedur), 9801 bis 11760 Aufwandspunkte
99.B7.47 †↔	Intensivmedizinische Komplexbehandlung im Kindesalter (Basisprozedur), 785 bis 980 Aufwandspunkte	99.B7.4P †↔	Intensivmedizinische Komplexbehandlung im Kindesalter (Basisprozedur), 11761 bis 13720 Aufwandspunkte
99.B7.48 †↔	Intensivmedizinische Komplexbehandlung im Kindesalter (Basisprozedur), 981 bis 1176 Aufwandspunkte	99.B7.4Q †↔	Intensivmedizinische Komplexbehandlung im Kindesalter (Basisprozedur), 13721 bis 16660 Aufwandspunkte
99.B7.4A †↔	Intensivmedizinische Komplexbehandlung im Kindesalter (Basisprozedur), 1177 bis 1470 Aufwandspunkte	99.B7.4R †↔	Intensivmedizinische Komplexbehandlung im Kindesalter (Basisprozedur), 16661 bis 19600 Aufwandspunkte
99.B7.4B †↔	Intensivmedizinische Komplexbehandlung im Kindesalter (Basisprozedur), 1471 bis 1764 Aufwandspunkte	99.B7.4S †↔	Intensivmedizinische Komplexbehandlung im Kindesalter (Basisprozedur), 19601 und mehr Aufwandspunkte
99.B7.4C †↔	Intensivmedizinische Komplexbehandlung im Kindesalter (Basisprozedur), 1765 bis 2058 Aufwandspunkte	99.B7.55 †↔	Intensivmedizinische Komplexbehandlung im Neugeborenenalter (Basisprozedur), 393 bis 588 Aufwandspunkte
99.B7.4D †↔	Intensivmedizinische Komplexbehandlung im Kindesalter (Basisprozedur), 2059 bis 2352 Aufwandspunkte	99.B7.56 †↔	Intensivmedizinische Komplexbehandlung im Neugeborenenalter (Basisprozedur), 589 bis 784 Aufwandspunkte
99.B7.4E †↔	Intensivmedizinische Komplexbehandlung im Kindesalter (Basisprozedur), 2353 bis 2646 Aufwandspunkte	99.B7.57 †↔	Intensivmedizinische Komplexbehandlung im Neugeborenenalter (Basisprozedur), 785 bis 980 Aufwandspunkte
99.B7.4F †↔	Intensivmedizinische Komplexbehandlung im Kindesalter (Basisprozedur), 2647 bis 2940 Aufwandspunkte	99.B7.58 †↔	Intensivmedizinische Komplexbehandlung im Neugeborenenalter (Basisprozedur), 981 bis 1176 Aufwandspunkte
99.B7.4G †↔	Intensivmedizinische Komplexbehandlung im Kindesalter (Basisprozedur), 2941 bis 3430 Aufwandspunkte	99.B7.5A †↔	Intensivmedizinische Komplexbehandlung im Neugeborenenalter (Basisprozedur), 1177 bis 1470 Aufwandspunkte
99.B7.4H †↔	Intensivmedizinische Komplexbehandlung im Kindesalter (Basisprozedur), 3431 bis 3920 Aufwandspunkte	99.B7.5B †↔	Intensivmedizinische Komplexbehandlung im Neugeborenenalter (Basisprozedur), 1471 bis 1764 Aufwandspunkte
99.B7.4I †↔	Intensivmedizinische Komplexbehandlung im Kindesalter (Basisprozedur), 3921 bis 4410 Aufwandspunkte	99.B7.5C †↔	Intensivmedizinische Komplexbehandlung im Neugeborenenalter (Basisprozedur), 1765 bis 2058 Aufwandspunkte
99.B7.4J †↔	Intensivmedizinische Komplexbehandlung im Kindesalter (Basisprozedur), 4411 bis 4900 Aufwandspunkte	99.B7.5D †↔	Intensivmedizinische Komplexbehandlung im Neugeborenenalter (Basisprozedur), 2059 bis 2352 Aufwandspunkte
99.B7.4K †↔	Intensivmedizinische Komplexbehandlung im Kindesalter (Basisprozedur), 4901 bis 5880 Aufwandspunkte	99.B7.5E †↔	Intensivmedizinische Komplexbehandlung im Neugeborenenalter (Basisprozedur), 2353 bis 2646 Aufwandspunkte
99.B7.4L †↔	Intensivmedizinische Komplexbehandlung im Kindesalter (Basisprozedur), 5881 bis 6860 Aufwandspunkte	99.B7.5F †↔	Intensivmedizinische Komplexbehandlung im Neugeborenenalter (Basisprozedur), 2647 bis 2940 Aufwandspunkte
99.B7.4M †↔	Intensivmedizinische Komplexbehandlung im Kindesalter (Basisprozedur), 6861 bis 7840 Aufwandspunkte	99.B7.5G †↔	Intensivmedizinische Komplexbehandlung im Neugeborenenalter (Basisprozedur), 2941 bis 3430 Aufwandspunkte

- 99.B7.5H †↔ Intensivmedizinische Komplexbehandlung im Neugeborenenalter (Basisprozedur), 3431 bis 3920 Aufwandspunkte
- 99.B7.5I †↔ Intensivmedizinische Komplexbehandlung im Neugeborenenalter (Basisprozedur), 3921 bis 4410 Aufwandspunkte
- 99.B7.5J †↔ Intensivmedizinische Komplexbehandlung im Neugeborenenalter (Basisprozedur), 4411 bis 4900 Aufwandspunkte
- 99.B7.5K †↔ Intensivmedizinische Komplexbehandlung im Neugeborenenalter (Basisprozedur), 4901 bis 5880 Aufwandspunkte
- 99.B7.5L †↔ Intensivmedizinische Komplexbehandlung im Neugeborenenalter (Basisprozedur), 5881 bis 6860 Aufwandspunkte
- 99.B7.5M †↔ Intensivmedizinische Komplexbehandlung im Neugeborenenalter (Basisprozedur), 6861 bis 7840 Aufwandspunkte
- 99.B7.5N †↔ Intensivmedizinische Komplexbehandlung im Neugeborenenalter (Basisprozedur), 7841 bis 9800 Aufwandspunkte
- 99.B7.5O †↔ Intensivmedizinische Komplexbehandlung im Neugeborenenalter (Basisprozedur), 9801 bis 11760 Aufwandspunkte
- 99.B7.5P †↔ Intensivmedizinische Komplexbehandlung im Neugeborenenalter (Basisprozedur), 11761 bis 13720 Aufwandspunkte
- 99.B7.5Q †↔ Intensivmedizinische Komplexbehandlung im Neugeborenenalter (Basisprozedur), 13721 bis 16660 Aufwandspunkte
- 99.B7.5R †↔ Intensivmedizinische Komplexbehandlung im Neugeborenenalter (Basisprozedur), 16661 bis 19600 Aufwandspunkte
- 99.B7.5S †↔ Intensivmedizinische Komplexbehandlung im Neugeborenenalter (Basisprozedur), 19601 und mehr Aufwandspunkte

Prozedur P63-4

- 99.B8.48 †↔ IMC-Komplexbehandlung im Kindesalter, 981 bis 1176 Aufwandspunkte
- 99.B8.4A †↔ IMC-Komplexbehandlung im Kindesalter, 1177 bis 1470 Aufwandspunkte
- 99.B8.4B †↔ IMC-Komplexbehandlung im Kindesalter, 1471 bis 1764 Aufwandspunkte
- 99.B8.4C †↔ IMC-Komplexbehandlung im Kindesalter, 1765 bis 2058 Aufwandspunkte
- 99.B8.4D †↔ IMC-Komplexbehandlung im Kindesalter, 2059 bis 2352 Aufwandspunkte
- 99.B8.4E †↔ IMC-Komplexbehandlung im Kindesalter, 2353 bis 2646 Aufwandspunkte
- 99.B8.4F †↔ IMC-Komplexbehandlung im Kindesalter, 2647 bis 2940 Aufwandspunkte
- 99.B8.4G †↔ IMC-Komplexbehandlung im Kindesalter, 2941 bis 3430 Aufwandspunkte
- 99.B8.4H †↔ IMC-Komplexbehandlung im Kindesalter, 3431 bis 3920 Aufwandspunkte
- 99.B8.4I †↔ IMC-Komplexbehandlung im Kindesalter, 3921 bis 4410 Aufwandspunkte
- 99.B8.4J †↔ IMC-Komplexbehandlung im Kindesalter, 4411 bis 4900 Aufwandspunkte
- 99.B8.4K †↔ IMC-Komplexbehandlung im Kindesalter, 4901 bis 5880 Aufwandspunkte
- 99.B8.4L †↔ IMC-Komplexbehandlung im Kindesalter, 5881 bis 6860 Aufwandspunkte
- 99.B8.4M †↔ IMC-Komplexbehandlung im Kindesalter, 6861 bis 7840 Aufwandspunkte
- 99.B8.4N †↔ IMC-Komplexbehandlung im Kindesalter, 7841 bis 9800 Aufwandspunkte
- 99.B8.4O †↔ IMC-Komplexbehandlung im Kindesalter, 9801 bis 11760 Aufwandspunkte
- 99.B8.4P †↔ IMC-Komplexbehandlung im Kindesalter, 11761 bis 13720 Aufwandspunkte
- 99.B8.4Q †↔ IMC-Komplexbehandlung im Kindesalter, 13721 bis 16660 Aufwandspunkte
- 99.B8.4R †↔ IMC-Komplexbehandlung im Kindesalter, 16661 bis 19600 Aufwandspunkte
- 99.B8.4S †↔ IMC-Komplexbehandlung im Kindesalter, 19601 und mehr Aufwandspunkte
- 99.B8.58 †↔ IMC-Komplexbehandlung im Neugeborenenalter, 981 bis 1176 Aufwandspunkte
- 99.B8.5A †↔ IMC-Komplexbehandlung im Neugeborenenalter, 1177 bis 1470 Aufwandspunkte
- 99.B8.5B †↔ IMC-Komplexbehandlung im Neugeborenenalter, 1471 bis 1764 Aufwandspunkte
- 99.B8.5C †↔ IMC-Komplexbehandlung im Neugeborenenalter, 1765 bis 2058 Aufwandspunkte
- 99.B8.5D †↔ IMC-Komplexbehandlung im Neugeborenenalter, 2059 bis 2352 Aufwandspunkte
- 99.B8.5E †↔ IMC-Komplexbehandlung im Neugeborenenalter, 2353 bis 2646 Aufwandspunkte
- 99.B8.5F †↔ IMC-Komplexbehandlung im Neugeborenenalter, 2647 bis 2940 Aufwandspunkte
- 99.B8.5G †↔ IMC-Komplexbehandlung im Neugeborenenalter, 2941 bis 3430 Aufwandspunkte
- 99.B8.5H †↔ IMC-Komplexbehandlung im Neugeborenenalter, 3431 bis 3920 Aufwandspunkte
- 99.B8.5I †↔ IMC-Komplexbehandlung im Neugeborenenalter, 3921 bis 4410 Aufwandspunkte
- 99.B8.5J †↔ IMC-Komplexbehandlung im Neugeborenenalter, 4411 bis 4900 Aufwandspunkte
- 99.B8.5K †↔ IMC-Komplexbehandlung im Neugeborenenalter, 4901 bis 5880 Aufwandspunkte
- 99.B8.5L †↔ IMC-Komplexbehandlung im Neugeborenenalter, 5881 bis 6860 Aufwandspunkte
- 99.B8.5M †↔ IMC-Komplexbehandlung im Neugeborenenalter, 6861 bis 7840 Aufwandspunkte
- 99.B8.5N †↔ IMC-Komplexbehandlung im Neugeborenenalter, 7841 bis 9800 Aufwandspunkte
- 99.B8.5O †↔ IMC-Komplexbehandlung im Neugeborenenalter, 9801 bis 11760 Aufwandspunkte
- 99.B8.5P †↔ IMC-Komplexbehandlung im Neugeborenenalter, 11761 bis 13720 Aufwandspunkte
- 99.B8.5Q †↔ IMC-Komplexbehandlung im Neugeborenenalter, 13721 bis 16660 Aufwandspunkte
- 99.B8.5R †↔ IMC-Komplexbehandlung im Neugeborenenalter, 16661 bis 19600 Aufwandspunkte
- 99.B8.5S †↔ IMC-Komplexbehandlung im Neugeborenenalter, 19601 und mehr Aufwandspunkte

DRG P65**Neugeborenes, Aufnahmegewicht 1500 - 1999 g**

(Aufnahmegewicht < 2000 g) und (nicht [jede OR-Prozedur ausser Tabelle P65-2 oder mindestens eine Prozedur in Tabelle P65-3 oder Prozedur in Tabelle P65-4 oder Prozedur in Tabelle P65-5 oder Gestationsalter < 33 Wochen])

DRG P65A**Neugeborenes, Aufnahmegewicht 1500 - 1999 g mit IMCK > 588 Aufwandspunkten oder mit schwerem Problem oder Gestationsalter < 32 Wochen**

Prozedur in Tabelle P65-6 oder Prozedur in Tabelle P65-7 oder Schweres Problem beim Neugeborenen oder Gestationsalter < 32 Wochen

DRG P65B**Neugeborenes, Aufnahmegewicht 1500 - 1999 g, mit anderem Problem oder Gestationsalter < 35 Wochen**

Prozedur in Tabelle P65-8 oder Diagnose in Tabelle P65-1 oder Gestationsalter < 35 Wochen

DRG P65C**Neugeborenes, Aufnahmegewicht 1500 - 1999 g****Diagnose P65-1**

A08.0	Enteritis durch Rotaviren	K52.30	Pancolitis indeterminata
A08.2	Enteritis durch Adenoviren	K52.31	Linksseitige Colitis indeterminata
A08.3	Enteritis durch sonstige Viren	K52.32	Colitis indeterminata des Rektosigmoids
A08.4	Virusbedingte Darminfektion, nicht näher bezeichnet	K52.38	Sonstige Colitis indeterminata
A09.9	Sonstige und nicht näher bezeichnete Gastroenteritis und Kolitis nicht näher bezeichneten Ursprungs	K52.8	Sonstige näher bezeichnete nichtinfektiöse Gastroenteritis und Kolitis
A41.9	Sepsis, nicht näher bezeichnet	K60.2	Analfissur, nicht näher bezeichnet
A49.1	Streptokokken- und Enterokokkeninfektion nicht näher bezeichneter Lokalisation	L01.1	Sekundäre Impetiginisation anderer Dermatosen
A87.9	Virusmeningitis, nicht näher bezeichnet	L02.2	Hautabszess, Furunkel und Karbunkel am Rumpf
B09	Nicht näher bezeichnete Virusinfektion, die durch Haut- und Schleimhautläsionen gekennzeichnet ist	L08.0	Pyodermie
B99	Sonstige und nicht näher bezeichnete Infektionskrankheiten	L91.8	Sonstige hypertrophe Hautkrankheiten
E56.8	Mangel an sonstigen Vitaminen	P01.5	Schädigung des Fetus und Neugeborenen bei Mehrlingsschwangerschaft
E71.3	Störungen des Fettsäurestoffwechsels	P01.6	Schädigung des Fetus und Neugeborenen durch Tod der Mutter
E86	Volumenmangel	P02.4	Schädigung des Fetus und Neugeborenen durch Nabelschnurvorfal
E87.2	Azidose	P02.7	Schädigung des Fetus und Neugeborenen durch Chorioamnionitis
E88.29	Sonstige Lipomatose, anderenorts nicht klassifiziert	P04.1	Schädigung des Fetus und Neugeborenen durch sonstige Medikation bei der Mutter
G54.0	Läsionen des Plexus brachialis	P04.4	Schädigung des Fetus und Neugeborenen durch Einnahme von abhängigkeiterzeugenden Arzneimitteln oder Drogen durch die Mutter
G93.0	Hirnzysten	P28.3	Primäre Schlafapnoe beim Neugeborenen
H05.0	Akute Entzündung der Orbita	P28.4	Sonstige Apnoe beim Neugeborenen
H10.4	Chronische Konjunktivitis	P29.1	Herzrhythmusstörung beim Neugeborenen
I35.0	Aortenklappenstenose	P38	Omphalitis beim Neugeborenen mit oder ohne leichte Blutung
I42.1	Hypertrophische obstruktive Kardiomyopathie	P39.0	Infektiöse Mastitis beim Neugeborenen
I49.1	Vorhofextrasystolie	P39.3	Harnwegsinfektion beim Neugeborenen
I49.3	Ventrikuläre Extrasystolie	P39.4	Hautinfektion beim Neugeborenen
I49.8	Sonstige näher bezeichnete kardiale Arrhythmien	P52.4	Intrazerebrale (nichttraumatische) Blutung beim Fetus und Neugeborenen
J02.8	Akute Pharyngitis durch sonstige näher bezeichnete Erreger	P55.0	Rh-Isoimmunisierung beim Fetus und Neugeborenen
J02.9	Akute Pharyngitis, nicht näher bezeichnet	P55.1	ABO-Isoimmunisierung beim Fetus und Neugeborenen
J04.0	Akute Laryngitis	P55.8	Sonstige hämolytische Krankheiten beim Fetus und Neugeborenen
J06.0	Akute Laryngopharyngitis	P59.0	Neugeborenenikterus in Verbindung mit vorzeitiger Geburt
J06.8	Sonstige akute Infektionen an mehreren Lokalisationen der oberen Atemwege	P59.8	Neugeborenenikterus durch sonstige näher bezeichnete Ursachen
J20.5	Akute Bronchitis durch Respiratory-Syncytial-Viren [RS-Viren]	P71.1	Sonstige Hypokalzämie beim Neugeborenen
J20.6	Akute Bronchitis durch Rhinoviren	P74.0	Metabolische Spätazidose beim Neugeborenen
J20.8	Akute Bronchitis durch sonstige näher bezeichnete Erreger	P76.0	Mekoniumpfropf-Syndrom
J22	Akute Infektion der unteren Atemwege, nicht näher bezeichnet	P78.3	Nichtinfektiöse Diarrhoe beim Neugeborenen
J31.0	Chronische Rhinitis	Q10.0	Angeborene Ptose
J40	Bronchitis, nicht als akut oder chronisch bezeichnet		
J93.0	Spontaner Spannungspneumothorax		
K52.2	Allergische und alimentäre Gastroenteritis und Kolitis		

Q10.7	Angeborene Fehlbildung der Orbita	Q61.2	Polyzystische Niere, autosomal-dominant
Q11.0	Zystenauge [cystic eyeball]	Q61.3	Polyzystische Niere, nicht näher bezeichnet
Q11.1	Sonstiger Anophthalmus	Q61.4	Nierendysplasie
Q11.2	Mikrophthalmus	Q61.5	Medulläre Zystenniere
Q11.3	Makrophthalmus	Q61.8	Sonstige zystische Nierenkrankheiten
Q12.0	Cataracta congenita	Q61.9	Zystische Nierenkrankheit, nicht näher bezeichnet
Q12.1	Angeborene Linsenverlagerung	Q62.0	Angeborene Hydronephrose
Q12.2	Linsenkolobom	Q62.1	Atresie und (angeborene) Stenose des Ureters
Q12.3	Angeborene Aphakie	Q62.2	Angeborener Megaureter
Q12.4	Sphärophakie	Q62.3	Sonstige (angeborene) obstruktive Defekte des Nierenbeckens und des Ureters
Q12.8	Sonstige angeborene Fehlbildungen der Linse		Fehlbildung des Urachus
Q12.9	Angeborene Fehlbildung der Linse, nicht näher bezeichnet	Q64.4	Angeborenes Fehlen der Harnblase und der Urethra
Q13.0	Iriskolobom	Q64.5	Angeborenes Divertikel der Harnblase
Q13.1	Fehlen der Iris (angeboren)	Q64.6	Sonstige angeborene Fehlbildungen der Harnblase und der Urethra
Q13.2	Sonstige angeborene Fehlbildungen der Iris	Q64.7	Gesichtsasymmetrie
Q13.3	Angeborene Hornhauttrübung	Q67.0	Angeborene Deformitäten der Wirbelsäule
Q13.4	Sonstige angeborene Fehlbildungen der Kornea	Q67.5	Angeborene Deformität des Knies
Q13.5	Blaue Sklera	Q68.2	Angeborenes vollständiges Fehlen der oberen Extremität(en)
Q13.8	Sonstige angeborene Fehlbildungen des vorderen Augenabschnittes	Q71.0	Angeborenes Fehlen des Ober- und Unterarmes bei vorhandener Hand
Q14.0	Angeborene Fehlbildung des Glaskörpers	Q71.1	Angeborenes Fehlen sowohl des Unterarmes als auch der Hand
Q14.1	Angeborene Fehlbildung der Retina	Q71.2	Longitudinaler Reduktionsdefekt des Radius
Q14.2	Angeborene Fehlbildung der Papille	Q71.4	Longitudinaler Reduktionsdefekt der Ulna
Q14.3	Angeborene Fehlbildung der Chorioidea	Q71.5	Spalthand
Q14.8	Sonstige angeborene Fehlbildungen des hinteren Augenabschnittes	Q71.6	Angeborenes vollständiges Fehlen der unteren Extremität(en)
Q16.0	Angeborenes Fehlen der Ohrmuschel	Q72.0	Angeborenes Fehlen des Ober- und Unterschenkels bei vorhandenem Fuß
Q16.1	Angeborene(s) Fehlen, Atresie und Striktur des (äußeren) Gehörganges	Q72.1	Angeborenes Fehlen sowohl des Unterschenkels als auch des Fußes
Q16.2	Fehlen der Tuba auditiva (angeboren)	Q72.2	Angeborenes Fehlen des Fußes oder einer oder mehrerer Zehen
Q16.3	Angeborene Fehlbildung der Gehörknöchelchen	Q72.3	Longitudinaler Reduktionsdefekt des Femurs
Q16.4	Sonstige angeborene Fehlbildungen des Mittelohres	Q72.4	Longitudinaler Reduktionsdefekt der Tibia
Q16.5	Angeborene Fehlbildung des Innenohres	Q72.5	Longitudinaler Reduktionsdefekt der Fibula
Q16.9	Angeborene Fehlbildung des Ohres als Ursache einer Beeinträchtigung des Hörvermögens, nicht näher bezeichnet	Q72.6	Spaltfuß
Q17.0	Akzessorische Ohrmuschel	Q72.7	Sonstige Reduktionsdefekte der unteren Extremität(en)
Q18.0	Branchiogene(r) Sinus, Fistel und Zyste	Q72.8	Angeborene Skoliose durch angeborene Knochenfehlbildung
Q28.80	Sonstiges angeborenes Aneurysma	Q76.3	Sonstige angeborene Fehlbildungen der Wirbelsäule ohne Skoliose
Q28.81	Sonstige angeborene Fistel des Kreislaufsystems	Q76.4	Hereditäres Lymphödem der oberen und unteren Extremität(en), Stadium I
Q31.8	Sonstige angeborene Fehlbildungen des Kehlkopfes	Q82.00	Hereditäres Lymphödem der oberen und unteren Extremität(en), Stadium II
Q31.9	Angeborene Fehlbildung des Kehlkopfes, nicht näher bezeichnet	Q82.01	Hereditäres Lymphödem der oberen und unteren Extremität(en), Stadium III
Q33.1	Akzessorischer Lungenlappen	Q82.02	Hereditäres Lymphödem, sonstige Lokalisation, Stadium I
Q33.5	Ektopisches Gewebe in der Lunge (angeboren)	Q82.03	Hereditäres Lymphödem, sonstige Lokalisation, Stadium II
Q33.8	Sonstige angeborene Fehlbildungen der Lunge	Q82.04	Hereditäres Lymphödem, sonstige Lokalisation, Stadium III
Q35.1	Spalte des harten Gaumens	Q82.05	Sonstiges hereditäres Lymphödem
Q35.3	Spalte des weichen Gaumens	Q82.08	Hereditäres Lymphödem, nicht näher bezeichnet
Q35.5	Spalte des harten und des weichen Gaumens	Q82.09	Angeborene Splenomegalie
Q35.7	Uvulaspalte	Q89.00	Asplenie (angeboren)
Q35.9	Gaumenspalte, nicht näher bezeichnet	Q89.01	Sonstige angeborene Fehlbildungen der Milz
Q36.0	Lippenspalte, beidseitig	Q89.3	Situs inversus
Q36.1	Lippenspalte, median	Q96.0	Karyotyp 45,X
Q36.9	Lippenspalte, einseitig	Q96.1	Karyotyp 46,X iso (Xq)
Q39.5	Angeborene Dilatation des Ösophagus	Q96.2	Karyotyp 46,X mit Gonosomenanomalie, ausgenommen iso (Xq)
Q39.6	Ösophagusdivertikel (angeboren)	Q96.3	Mosaik, 45,X/46,XX oder 45,X/46,XY
Q39.8	Sonstige angeborene Fehlbildungen des Ösophagus	Q96.4	Mosaik, 45,X/sonstige Zelllinie(n) mit Gonosomenanomalie
Q40.1	Angeborene Hiatushernie		
Q43.40	Duplikatur des Dünndarmes		
Q43.41	Duplikatur des Kolons		
Q43.42	Duplikatur des Rektums		
Q43.49	Duplikatur des Darmes, nicht näher bezeichnet		
Q43.5	Ektopia ani		
Q43.6	Angeborene Fistel des Rektums und des Anus		
Q43.7	Kloakenpersistenz		
Q43.8	Sonstige näher bezeichnete angeborene Fehlbildungen des Darmes		
Q43.9	Angeborene Fehlbildung des Darmes, nicht näher bezeichnet		
Q61.0	Angeborene solitäre Nierenzyste		

Q96.8	Sonstige Varianten des Turner-Syndroms	U55.20	Erfolgte Registrierung zur Lungentransplantation: Ohne Dringlichkeitsstufe U [Urgency] oder HU [High Urgency]
Q96.9	Turner-Syndrom, nicht näher bezeichnet		
Q97.0	Karyotyp 47,XXX		
Q97.1	Weiblicher Phänotyp mit mehr als drei X-Chromosomen	U55.21	Erfolgte Registrierung zur Lungentransplantation: Mit Dringlichkeitsstufe U [Urgency]
Q97.2	Mosaik, Zelllinien mit unterschiedlicher Anzahl von X-Chromosomen	U55.22	Erfolgte Registrierung zur Lungentransplantation: Mit Dringlichkeitsstufe HU [High Urgency]
Q97.3	Weiblicher Phänotyp mit Karyotyp 46,XY	U55.30	Erfolgte Registrierung zur Herz-Lungen-Transplantation: Ohne Dringlichkeitsstufe U [Urgency] oder HU [High Urgency]
Q97.8	Sonstige näher bezeichnete Anomalien der Gonosomen bei weiblichem Phänotyp		
Q97.9	Anomalie der Gonosomen bei weiblichem Phänotyp, nicht näher bezeichnet	U55.31	Erfolgte Registrierung zur Herz-Lungen-Transplantation: Mit Dringlichkeitsstufe U [Urgency]
Q98.0	Klinefelter-Syndrom, Karyotyp 47,XXY	U55.32	Erfolgte Registrierung zur Herz-Lungen-Transplantation: Mit Dringlichkeitsstufe HU [High Urgency]
Q98.1	Klinefelter-Syndrom, männlicher Phänotyp mit mehr als zwei X-Chromosomen		
Q98.2	Klinefelter-Syndrom, männlicher Phänotyp mit Karyotyp 46,XX	Z03.0	Beobachtung bei Verdacht auf Tuberkulose
Q98.3	Sonstiger männlicher Phänotyp mit Karyotyp 46,XX	Z20.1	Kontakt mit und Exposition gegenüber Tuberkulose
Q98.4	Klinefelter-Syndrom, nicht näher bezeichnet	Z75.60	Erfolgte Registrierung zur Organtransplantation ohne Dringlichkeitsstufe HU (High Urgency): Niere
Q98.5	Karyotyp 47,YYY	Z75.64	Erfolgte Registrierung zur Organtransplantation ohne Dringlichkeitsstufe HU (High Urgency): Niere-Pankreas
Q98.6	Männlicher Phänotyp mit Strukturanomalie der Gonosomen		
Q98.7	Männlicher Phänotyp mit Gonosomen-Mosaik	Z75.65	Erfolgte Registrierung zur Organtransplantation ohne Dringlichkeitsstufe HU (High Urgency): Pankreas
Q98.8	Sonstige näher bezeichnete Anomalien der Gonosomen bei männlichem Phänotyp		
Q98.9	Anomalie der Gonosomen bei männlichem Phänotyp, nicht näher bezeichnet	Z75.66	Erfolgte Registrierung zur Organtransplantation ohne Dringlichkeitsstufe HU (High Urgency): Dünndarm
Q99.8	Sonstige näher bezeichnete Chromosomenanomalien	Z75.67	Erfolgte Registrierung zur Organtransplantation ohne Dringlichkeitsstufe HU (High Urgency): Leber
R06.80	Akutes lebensbedrohliches Ereignis im Säuglingsalter		
R09.2	Atemstillstand	Z75.68	Erfolgte Registrierung zur Organtransplantation ohne Dringlichkeitsstufe HU (High Urgency): Sonstige Organe
R57.2	Septischer Schock		
R94.0	Abnorme Ergebnisse von Funktionsprüfungen des Zentralnervensystems	Z75.69	Erfolgte Registrierung zur Organtransplantation ohne Dringlichkeitsstufe HU (High Urgency): Nicht näher bezeichnetes Organ
R95.0	Plötzlicher Kindstod mit Angabe einer Obduktion		
R95.9	Plötzlicher Kindstod ohne Angabe einer Obduktion		
S00.81	Oberflächliche Verletzung sonstiger Teile des Kopfes: Schürfwunde	Z75.70	Erfolgte Registrierung zur Organtransplantation mit Dringlichkeitsstufe HU (High Urgency): Niere
S00.85	Oberflächliche Verletzung sonstiger Teile des Kopfes: Prellung	Z75.74	Erfolgte Registrierung zur Organtransplantation mit Dringlichkeitsstufe HU (High Urgency): Niere-Pankreas
S00.95	Oberflächliche Verletzung des Kopfes, Teil nicht näher bezeichnet: Prellung	Z75.75	Erfolgte Registrierung zur Organtransplantation mit Dringlichkeitsstufe HU (High Urgency): Pankreas
S72.3	Fraktur des Femurschaftes		
T21.24	Verbrennung Grad 2a des Rumpfes: Rücken [jeder Teil]	Z75.76	Erfolgte Registrierung zur Organtransplantation mit Dringlichkeitsstufe HU (High Urgency): Dünndarm
T21.64	Verätzung Grad 2a des Rumpfes: Rücken [jeder Teil]	Z75.77	Erfolgte Registrierung zur Organtransplantation mit Dringlichkeitsstufe HU (High Urgency): Leber
T21.84	Verbrennung Grad 2b des Rumpfes: Rücken [jeder Teil]	Z75.78	Erfolgte Registrierung zur Organtransplantation mit Dringlichkeitsstufe HU (High Urgency): Sonstige Organe
T21.94	Verätzung Grad 2b des Rumpfes: Rücken [jeder Teil]		
U55.10	Erfolgte Registrierung zur Herztransplantation: Ohne Dringlichkeitsstufe U [Urgency] oder HU [High Urgency]	Z75.79	Erfolgte Registrierung zur Organtransplantation mit Dringlichkeitsstufe HU (High Urgency): Nicht näher bezeichnetes Organ
U55.11	Erfolgte Registrierung zur Herztransplantation: Mit Dringlichkeitsstufe U [Urgency]	Z76.1	Gesundheitsüberwachung und Betreuung eines Findelkindes
U55.12	Erfolgte Registrierung zur Herztransplantation: Mit Dringlichkeitsstufe HU [High Urgency]		

Prozedur P65-2

53.00 ↔	Operation einer Inguinalhernie, n.n.bez.	53.07.11 ↔	Operation einer Inguinalhernie, laparoskopisch, ohne Implantation von Membranen oder Netzen
53.06.11 ↔	Operation einer Inguinalhernie, offen chirurgisch, ohne Implantation von Membranen oder Netzen	53.07.21 ↔	Operation einer Inguinalhernie, laparoskopisch, mit Implantation von Membranen und Netzen
53.06.21 ↔	Operation einer Inguinalhernie, offen chirurgisch, mit Implantation von Membranen und Netzen	53.09 ↔	Operation einer Inguinalhernie, sonstige

Prozedur P65-3

- 85.H3.11 †↔ Permanenter Hautersatz an die Mamma durch Ersatzmaterial, kleinflächig
- 85.H3.12 †↔ Permanenter Hautersatz an die Mamma durch Ersatzmaterial, grossflächig
- 86.6C.11 †↔ Permanenter Hautersatz durch zweischichtiges Dermis-Epidermis-Ersatzmaterial, kleinflächig, am Kopf
- 86.6C.16 †↔ Permanenter Hautersatz durch zweischichtiges Dermis-Epidermis-Ersatzmaterial, kleinflächig, an der Hand
- 86.6C.1D †↔ Permanenter Hautersatz durch zweischichtiges Dermis-Epidermis-Ersatzmaterial, kleinflächig, am Fuss
- 86.6C.1E †↔ Permanenter Hautersatz durch zweischichtiges Dermis-Epidermis-Ersatzmaterial, kleinflächig, an anderer Lokalisation
- 86.6C.21 †↔ Permanenter Hautersatz durch zweischichtiges Dermis-Epidermis-Ersatzmaterial, grossflächig, am Kopf
- 86.6C.26 †↔ Permanenter Hautersatz durch zweischichtiges Dermis-Epidermis-Ersatzmaterial, grossflächig, an der Hand
- 86.6C.2D †↔ Permanenter Hautersatz durch zweischichtiges Dermis-Epidermis-Ersatzmaterial, grossflächig, am Fuss
- 86.6C.2E †↔ Permanenter Hautersatz durch zweischichtiges Dermis-Epidermis-Ersatzmaterial, grossflächig, an anderer Lokalisation
- 86.6C.31 †↔ Permanenter Hautersatz durch Epidermisersatzmaterial, kleinflächig, am Kopf
- 86.6C.36 †↔ Permanenter Hautersatz durch Epidermisersatzmaterial, kleinflächig, an der Hand
- 86.6C.3D †↔ Permanenter Hautersatz durch Epidermisersatzmaterial, kleinflächig, am Fuss
- 86.6C.3E †↔ Permanenter Hautersatz durch Epidermisersatzmaterial, kleinflächig, an anderer Lokalisation
- 86.6C.41 †↔ Permanenter Hautersatz durch Epidermisersatzmaterial, grossflächig, am Kopf
- 86.6C.46 †↔ Permanenter Hautersatz durch Epidermisersatzmaterial, grossflächig, an der Hand
- 86.6C.4D †↔ Permanenter Hautersatz durch Epidermisersatzmaterial, grossflächig, am Fuss
- 86.6C.4E †↔ Permanenter Hautersatz durch Epidermisersatzmaterial, grossflächig, an anderer Lokalisation
- 86.6C.51 †↔ Permanenter Hautersatz durch Dermisersatzmaterial, kleinflächig, am Kopf
- 86.6C.56 †↔ Permanenter Hautersatz durch Dermisersatzmaterial, kleinflächig, an der Hand
- 86.6C.5D †↔ Permanenter Hautersatz durch Dermisersatzmaterial, kleinflächig, am Fuss
- 86.6C.5E †↔ Permanenter Hautersatz durch Dermisersatzmaterial, kleinflächig, an anderer Lokalisation
- 86.6C.61 †↔ Permanenter Hautersatz durch Dermisersatzmaterial, grossflächig, am Kopf
- 86.6C.66 †↔ Permanenter Hautersatz durch Dermisersatzmaterial, grossflächig, an der Hand
- 86.6C.6D †↔ Permanenter Hautersatz durch Dermisersatzmaterial, grossflächig, am Fuss
- 86.6C.6E †↔ Permanenter Hautersatz durch Dermisersatzmaterial, grossflächig, an anderer Lokalisation

Prozedur P65-4

- 99.B7.46 †↔ Intensivmedizinische Komplexbehandlung im Kindesalter (Basisprozedur), 589 bis 784 Aufwandspunkte
- 99.B7.47 †↔ Intensivmedizinische Komplexbehandlung im Kindesalter (Basisprozedur), 785 bis 980 Aufwandspunkte
- 99.B7.48 †↔ Intensivmedizinische Komplexbehandlung im Kindesalter (Basisprozedur), 981 bis 1176 Aufwandspunkte
- 99.B7.4A †↔ Intensivmedizinische Komplexbehandlung im Kindesalter (Basisprozedur), 1177 bis 1470 Aufwandspunkte
- 99.B7.4B †↔ Intensivmedizinische Komplexbehandlung im Kindesalter (Basisprozedur), 1471 bis 1764 Aufwandspunkte
- 99.B7.4C †↔ Intensivmedizinische Komplexbehandlung im Kindesalter (Basisprozedur), 1765 bis 2058 Aufwandspunkte
- 99.B7.4D †↔ Intensivmedizinische Komplexbehandlung im Kindesalter (Basisprozedur), 2059 bis 2352 Aufwandspunkte
- 99.B7.4E †↔ Intensivmedizinische Komplexbehandlung im Kindesalter (Basisprozedur), 2353 bis 2646 Aufwandspunkte
- 99.B7.4F †↔ Intensivmedizinische Komplexbehandlung im Kindesalter (Basisprozedur), 2647 bis 2940 Aufwandspunkte
- 99.B7.4G †↔ Intensivmedizinische Komplexbehandlung im Kindesalter (Basisprozedur), 2941 bis 3430 Aufwandspunkte
- 99.B7.4H †↔ Intensivmedizinische Komplexbehandlung im Kindesalter (Basisprozedur), 3431 bis 3920 Aufwandspunkte
- 99.B7.4I †↔ Intensivmedizinische Komplexbehandlung im Kindesalter (Basisprozedur), 3921 bis 4410 Aufwandspunkte
- 99.B7.4J †↔ Intensivmedizinische Komplexbehandlung im Kindesalter (Basisprozedur), 4411 bis 4900 Aufwandspunkte
- 99.B7.4K †↔ Intensivmedizinische Komplexbehandlung im Kindesalter (Basisprozedur), 4901 bis 5880 Aufwandspunkte
- 99.B7.4L †↔ Intensivmedizinische Komplexbehandlung im Kindesalter (Basisprozedur), 5881 bis 6860 Aufwandspunkte
- 99.B7.4M †↔ Intensivmedizinische Komplexbehandlung im Kindesalter (Basisprozedur), 6861 bis 7840 Aufwandspunkte
- 99.B7.4N †↔ Intensivmedizinische Komplexbehandlung im Kindesalter (Basisprozedur), 7841 bis 9800 Aufwandspunkte
- 99.B7.4O †↔ Intensivmedizinische Komplexbehandlung im Kindesalter (Basisprozedur), 9801 bis 11760 Aufwandspunkte
- 99.B7.4P †↔ Intensivmedizinische Komplexbehandlung im Kindesalter (Basisprozedur), 11761 bis 13720 Aufwandspunkte
- 99.B7.4Q †↔ Intensivmedizinische Komplexbehandlung im Kindesalter (Basisprozedur), 13721 bis 16660 Aufwandspunkte
- 99.B7.4R †↔ Intensivmedizinische Komplexbehandlung im Kindesalter (Basisprozedur), 16661 bis 19600 Aufwandspunkte
- 99.B7.4S †↔ Intensivmedizinische Komplexbehandlung im Kindesalter (Basisprozedur), 19601 und mehr Aufwandspunkte

- 99.B7.56 †↔ Intensivmedizinische Komplexbehandlung im Neugeborenenalter (Basisprozedur), 589 bis 784 Aufwandspunkte
- 99.B7.57 †↔ Intensivmedizinische Komplexbehandlung im Neugeborenenalter (Basisprozedur), 785 bis 980 Aufwandspunkte
- 99.B7.58 †↔ Intensivmedizinische Komplexbehandlung im Neugeborenenalter (Basisprozedur), 981 bis 1176 Aufwandspunkte
- 99.B7.5A †↔ Intensivmedizinische Komplexbehandlung im Neugeborenenalter (Basisprozedur), 1177 bis 1470 Aufwandspunkte
- 99.B7.5B †↔ Intensivmedizinische Komplexbehandlung im Neugeborenenalter (Basisprozedur), 1471 bis 1764 Aufwandspunkte
- 99.B7.5C †↔ Intensivmedizinische Komplexbehandlung im Neugeborenenalter (Basisprozedur), 1765 bis 2058 Aufwandspunkte
- 99.B7.5D †↔ Intensivmedizinische Komplexbehandlung im Neugeborenenalter (Basisprozedur), 2059 bis 2352 Aufwandspunkte
- 99.B7.5E †↔ Intensivmedizinische Komplexbehandlung im Neugeborenenalter (Basisprozedur), 2353 bis 2646 Aufwandspunkte
- 99.B7.5F †↔ Intensivmedizinische Komplexbehandlung im Neugeborenenalter (Basisprozedur), 2647 bis 2940 Aufwandspunkte
- 99.B7.5G †↔ Intensivmedizinische Komplexbehandlung im Neugeborenenalter (Basisprozedur), 2941 bis 3430 Aufwandspunkte
- 99.B7.5H †↔ Intensivmedizinische Komplexbehandlung im Neugeborenenalter (Basisprozedur), 3431 bis 3920 Aufwandspunkte
- 99.B7.5I †↔ Intensivmedizinische Komplexbehandlung im Neugeborenenalter (Basisprozedur), 3921 bis 4410 Aufwandspunkte
- 99.B7.5J †↔ Intensivmedizinische Komplexbehandlung im Neugeborenenalter (Basisprozedur), 4411 bis 4900 Aufwandspunkte
- 99.B7.5K †↔ Intensivmedizinische Komplexbehandlung im Neugeborenenalter (Basisprozedur), 4901 bis 5880 Aufwandspunkte
- 99.B7.5L †↔ Intensivmedizinische Komplexbehandlung im Neugeborenenalter (Basisprozedur), 5881 bis 6860 Aufwandspunkte
- 99.B7.5M †↔ Intensivmedizinische Komplexbehandlung im Neugeborenenalter (Basisprozedur), 6861 bis 7840 Aufwandspunkte
- 99.B7.5N †↔ Intensivmedizinische Komplexbehandlung im Neugeborenenalter (Basisprozedur), 7841 bis 9800 Aufwandspunkte
- 99.B7.5O †↔ Intensivmedizinische Komplexbehandlung im Neugeborenenalter (Basisprozedur), 9801 bis 11760 Aufwandspunkte
- 99.B7.5P †↔ Intensivmedizinische Komplexbehandlung im Neugeborenenalter (Basisprozedur), 11761 bis 13720 Aufwandspunkte
- 99.B7.5Q †↔ Intensivmedizinische Komplexbehandlung im Neugeborenenalter (Basisprozedur), 13721 bis 16660 Aufwandspunkte
- 99.B7.5R †↔ Intensivmedizinische Komplexbehandlung im Neugeborenenalter (Basisprozedur), 16661 bis 19600 Aufwandspunkte
- 99.B7.5S †↔ Intensivmedizinische Komplexbehandlung im Neugeborenenalter (Basisprozedur), 19601 und mehr Aufwandspunkte

Prozedur P65-5

- 99.B8.47 †↔ IMC-Komplexbehandlung im Kindesalter, 785 bis 980 Aufwandspunkte
- 99.B8.48 †↔ IMC-Komplexbehandlung im Kindesalter, 981 bis 1176 Aufwandspunkte
- 99.B8.4A †↔ IMC-Komplexbehandlung im Kindesalter, 1177 bis 1470 Aufwandspunkte
- 99.B8.4B †↔ IMC-Komplexbehandlung im Kindesalter, 1471 bis 1764 Aufwandspunkte
- 99.B8.4C †↔ IMC-Komplexbehandlung im Kindesalter, 1765 bis 2058 Aufwandspunkte
- 99.B8.4D †↔ IMC-Komplexbehandlung im Kindesalter, 2059 bis 2352 Aufwandspunkte
- 99.B8.4E †↔ IMC-Komplexbehandlung im Kindesalter, 2353 bis 2646 Aufwandspunkte
- 99.B8.4F †↔ IMC-Komplexbehandlung im Kindesalter, 2647 bis 2940 Aufwandspunkte
- 99.B8.4G †↔ IMC-Komplexbehandlung im Kindesalter, 2941 bis 3430 Aufwandspunkte
- 99.B8.4H †↔ IMC-Komplexbehandlung im Kindesalter, 3431 bis 3920 Aufwandspunkte
- 99.B8.4I †↔ IMC-Komplexbehandlung im Kindesalter, 3921 bis 4410 Aufwandspunkte
- 99.B8.4J †↔ IMC-Komplexbehandlung im Kindesalter, 4411 bis 4900 Aufwandspunkte
- 99.B8.4K †↔ IMC-Komplexbehandlung im Kindesalter, 4901 bis 5880 Aufwandspunkte
- 99.B8.4L †↔ IMC-Komplexbehandlung im Kindesalter, 5881 bis 6860 Aufwandspunkte
- 99.B8.4M †↔ IMC-Komplexbehandlung im Kindesalter, 6861 bis 7840 Aufwandspunkte
- 99.B8.4N †↔ IMC-Komplexbehandlung im Kindesalter, 7841 bis 9800 Aufwandspunkte
- 99.B8.4O †↔ IMC-Komplexbehandlung im Kindesalter, 9801 bis 11760 Aufwandspunkte
- 99.B8.4P †↔ IMC-Komplexbehandlung im Kindesalter, 11761 bis 13720 Aufwandspunkte
- 99.B8.4Q †↔ IMC-Komplexbehandlung im Kindesalter, 13721 bis 16660 Aufwandspunkte
- 99.B8.4R †↔ IMC-Komplexbehandlung im Kindesalter, 16661 bis 19600 Aufwandspunkte
- 99.B8.4S †↔ IMC-Komplexbehandlung im Kindesalter, 19601 und mehr Aufwandspunkte
- 99.B8.57 †↔ IMC-Komplexbehandlung im Neugeborenenalter, 785 bis 980 Aufwandspunkte
- 99.B8.58 †↔ IMC-Komplexbehandlung im Neugeborenenalter, 981 bis 1176 Aufwandspunkte
- 99.B8.5A †↔ IMC-Komplexbehandlung im Neugeborenenalter, 1177 bis 1470 Aufwandspunkte
- 99.B8.5B †↔ IMC-Komplexbehandlung im Neugeborenenalter, 1471 bis 1764 Aufwandspunkte
- 99.B8.5C †↔ IMC-Komplexbehandlung im Neugeborenenalter, 1765 bis 2058 Aufwandspunkte
- 99.B8.5D †↔ IMC-Komplexbehandlung im Neugeborenenalter, 2059 bis 2352 Aufwandspunkte
- 99.B8.5E †↔ IMC-Komplexbehandlung im Neugeborenenalter, 2353 bis 2646 Aufwandspunkte
- 99.B8.5F †↔ IMC-Komplexbehandlung im Neugeborenenalter, 2647 bis 2940 Aufwandspunkte
- 99.B8.5G †↔ IMC-Komplexbehandlung im Neugeborenenalter, 2941 bis 3430 Aufwandspunkte
- 99.B8.5H †↔ IMC-Komplexbehandlung im Neugeborenenalter, 3431 bis 3920 Aufwandspunkte
- 99.B8.5I †↔ IMC-Komplexbehandlung im Neugeborenenalter, 3921 bis 4410 Aufwandspunkte
- 99.B8.5J †↔ IMC-Komplexbehandlung im Neugeborenenalter, 4411 bis 4900 Aufwandspunkte
- 99.B8.5K †↔ IMC-Komplexbehandlung im Neugeborenenalter, 4901 bis 5880 Aufwandspunkte

- 99.B8.5L †↔ IMC-Komplexbehandlung im Neugeborenenalter, 5881 bis 6860 Aufwandspunkte
- 99.B8.5M †↔ IMC-Komplexbehandlung im Neugeborenenalter, 6861 bis 7840 Aufwandspunkte
- 99.B8.5N †↔ IMC-Komplexbehandlung im Neugeborenenalter, 7841 bis 9800 Aufwandspunkte
- 99.B8.5O †↔ IMC-Komplexbehandlung im Neugeborenenalter, 9801 bis 11760 Aufwandspunkte
- 99.B8.5P †↔ IMC-Komplexbehandlung im Neugeborenenalter, 11761 bis 13720 Aufwandspunkte
- 99.B8.5Q †↔ IMC-Komplexbehandlung im Neugeborenenalter, 13721 bis 16660 Aufwandspunkte
- 99.B8.5R †↔ IMC-Komplexbehandlung im Neugeborenenalter, 16661 bis 19600 Aufwandspunkte
- 99.B8.5S †↔ IMC-Komplexbehandlung im Neugeborenenalter, 19601 und mehr Aufwandspunkte

Prozedur P65-6

- 93.9F.11 †↔ Mechanische Beatmung und Atmungsunterstützung mit kontinuierlichem positivem Druck [CPAP] bei Neugeborenen und Säuglingen
- 93.9G.21 †↔ Maskenüberdrucktherapie, CPAP, Kontrolle und Optimierung einer bestehenden Einstellung, innerhalb von 3 Tagen
- 93.9G.22 †↔ Maskenüberdrucktherapie, CPAP, Kontrolle und Optimierung einer bestehenden Einstellung, über mehr als 3 Tage
- 93.9G.41 †↔ Maskenüberdrucktherapie, BiPAP, Kontrolle und Optimierung einer bestehenden Einstellung, innerhalb von 3 Tagen
- 93.9G.42 †↔ Maskenüberdrucktherapie, BiPAP, Kontrolle und Optimierung einer bestehenden Einstellung, über mehr als 3 Tage

Prozedur P65-7

- 99.B8.46 †↔ IMC-Komplexbehandlung im Kindesalter, 589 bis 784 Aufwandspunkte
- 99.B8.47 †↔ IMC-Komplexbehandlung im Kindesalter, 785 bis 980 Aufwandspunkte
- 99.B8.48 †↔ IMC-Komplexbehandlung im Kindesalter, 981 bis 1176 Aufwandspunkte
- 99.B8.4A †↔ IMC-Komplexbehandlung im Kindesalter, 1177 bis 1470 Aufwandspunkte
- 99.B8.4B †↔ IMC-Komplexbehandlung im Kindesalter, 1471 bis 1764 Aufwandspunkte
- 99.B8.4C †↔ IMC-Komplexbehandlung im Kindesalter, 1765 bis 2058 Aufwandspunkte
- 99.B8.4D †↔ IMC-Komplexbehandlung im Kindesalter, 2059 bis 2352 Aufwandspunkte
- 99.B8.4E †↔ IMC-Komplexbehandlung im Kindesalter, 2353 bis 2646 Aufwandspunkte
- 99.B8.4F †↔ IMC-Komplexbehandlung im Kindesalter, 2647 bis 2940 Aufwandspunkte
- 99.B8.4G †↔ IMC-Komplexbehandlung im Kindesalter, 2941 bis 3430 Aufwandspunkte
- 99.B8.4H †↔ IMC-Komplexbehandlung im Kindesalter, 3431 bis 3920 Aufwandspunkte
- 99.B8.4I †↔ IMC-Komplexbehandlung im Kindesalter, 3921 bis 4410 Aufwandspunkte
- 99.B8.4J †↔ IMC-Komplexbehandlung im Kindesalter, 4411 bis 4900 Aufwandspunkte
- 99.B8.4K †↔ IMC-Komplexbehandlung im Kindesalter, 4901 bis 5880 Aufwandspunkte
- 99.B8.4L †↔ IMC-Komplexbehandlung im Kindesalter, 5881 bis 6860 Aufwandspunkte
- 99.B8.4M †↔ IMC-Komplexbehandlung im Kindesalter, 6861 bis 7840 Aufwandspunkte
- 99.B8.4N †↔ IMC-Komplexbehandlung im Kindesalter, 7841 bis 9800 Aufwandspunkte
- 99.B8.4O †↔ IMC-Komplexbehandlung im Kindesalter, 9801 bis 11760 Aufwandspunkte
- 99.B8.4P †↔ IMC-Komplexbehandlung im Kindesalter, 11761 bis 13720 Aufwandspunkte
- 99.B8.4Q †↔ IMC-Komplexbehandlung im Kindesalter, 13721 bis 16660 Aufwandspunkte
- 99.B8.4R †↔ IMC-Komplexbehandlung im Kindesalter, 16661 bis 19600 Aufwandspunkte
- 99.B8.4S †↔ IMC-Komplexbehandlung im Kindesalter, 19601 und mehr Aufwandspunkte
- 99.B8.56 †↔ IMC-Komplexbehandlung im Neugeborenenalter, 589 bis 784 Aufwandspunkte
- 99.B8.57 †↔ IMC-Komplexbehandlung im Neugeborenenalter, 785 bis 980 Aufwandspunkte
- 99.B8.58 †↔ IMC-Komplexbehandlung im Neugeborenenalter, 981 bis 1176 Aufwandspunkte
- 99.B8.5A †↔ IMC-Komplexbehandlung im Neugeborenenalter, 1177 bis 1470 Aufwandspunkte
- 99.B8.5B †↔ IMC-Komplexbehandlung im Neugeborenenalter, 1471 bis 1764 Aufwandspunkte
- 99.B8.5C †↔ IMC-Komplexbehandlung im Neugeborenenalter, 1765 bis 2058 Aufwandspunkte
- 99.B8.5D †↔ IMC-Komplexbehandlung im Neugeborenenalter, 2059 bis 2352 Aufwandspunkte
- 99.B8.5E †↔ IMC-Komplexbehandlung im Neugeborenenalter, 2353 bis 2646 Aufwandspunkte
- 99.B8.5F †↔ IMC-Komplexbehandlung im Neugeborenenalter, 2647 bis 2940 Aufwandspunkte
- 99.B8.5G †↔ IMC-Komplexbehandlung im Neugeborenenalter, 2941 bis 3430 Aufwandspunkte
- 99.B8.5H †↔ IMC-Komplexbehandlung im Neugeborenenalter, 3431 bis 3920 Aufwandspunkte
- 99.B8.5I †↔ IMC-Komplexbehandlung im Neugeborenenalter, 3921 bis 4410 Aufwandspunkte
- 99.B8.5J †↔ IMC-Komplexbehandlung im Neugeborenenalter, 4411 bis 4900 Aufwandspunkte
- 99.B8.5K †↔ IMC-Komplexbehandlung im Neugeborenenalter, 4901 bis 5880 Aufwandspunkte
- 99.B8.5L †↔ IMC-Komplexbehandlung im Neugeborenenalter, 5881 bis 6860 Aufwandspunkte
- 99.B8.5M †↔ IMC-Komplexbehandlung im Neugeborenenalter, 6861 bis 7840 Aufwandspunkte
- 99.B8.5N †↔ IMC-Komplexbehandlung im Neugeborenenalter, 7841 bis 9800 Aufwandspunkte
- 99.B8.5O †↔ IMC-Komplexbehandlung im Neugeborenenalter, 9801 bis 11760 Aufwandspunkte
- 99.B8.5P †↔ IMC-Komplexbehandlung im Neugeborenenalter, 11761 bis 13720 Aufwandspunkte
- 99.B8.5Q †↔ IMC-Komplexbehandlung im Neugeborenenalter, 13721 bis 16660 Aufwandspunkte
- 99.B8.5R †↔ IMC-Komplexbehandlung im Neugeborenenalter, 16661 bis 19600 Aufwandspunkte
- 99.B8.5S †↔ IMC-Komplexbehandlung im Neugeborenenalter, 19601 und mehr Aufwandspunkte

Prozedur P65-8

00.11 †↔	Infusion von Drotrecogin alfa (aktiviert)	99.04.27 †↔	Transfusion von bestrahlten Erythrozytenkonzentraten, 41 TE bis 50 TE
00.17 †↔	Infusion einer vasopressorischen Substanz	99.04.28 †↔	Transfusion von bestrahlten Erythrozytenkonzentraten, 51 TE bis 60 TE
99.01 †↔	Austauschtransfusion	99.04.2A †↔	Transfusion von bestrahlten Erythrozytenkonzentraten, 61 TE bis 70 TE
99.04.00 †↔	Transfusion von Erythrozytenkonzentrat, n.n.bez.	99.04.2B †↔	Transfusion von bestrahlten Erythrozytenkonzentraten, 71 TE bis 80 TE
99.04.09 †↔	Transfusion von Erythrozytenkonzentrat, sonstige	99.04.2C †↔	Transfusion von bestrahlten Erythrozytenkonzentraten, 81 TE bis 90 TE
99.04.10 †↔	Transfusion von Erythrozytenkonzentrat, 1 TE bis 5 TE	99.04.2D †↔	Transfusion von bestrahlten Erythrozytenkonzentraten, 91 TE bis 100 TE
99.04.11 †↔	Transfusion von Erythrozytenkonzentrat, 6 TE bis 10 TE	99.04.2E †↔	Transfusion von bestrahlten Erythrozytenkonzentraten, 101 TE bis 115 TE
99.04.12 †↔	Transfusion von Erythrozytenkonzentrat, 11 TE bis 15 TE	99.04.2F †↔	Transfusion von bestrahlten Erythrozytenkonzentraten, 116 TE bis 130 TE
99.04.14 †↔	Transfusion von Erythrozytenkonzentrat, 16 TE bis 20 TE	99.04.2G †↔	Transfusion von bestrahlten Erythrozytenkonzentraten, 131 TE bis 145 TE
99.04.15 †↔	Transfusion von Erythrozytenkonzentrat, 21 TE bis 30 TE	99.04.2H †↔	Transfusion von bestrahlten Erythrozytenkonzentraten, 146 TE bis 160 TE
99.04.16 †↔	Transfusion von Erythrozytenkonzentrat, 31 TE bis 40 TE	99.04.2I †↔	Transfusion von bestrahlten Erythrozytenkonzentraten, 161 TE bis 175 TE
99.04.17 †↔	Transfusion von Erythrozytenkonzentrat, 41 TE bis 50 TE	99.04.2J †↔	Transfusion von bestrahlten Erythrozytenkonzentraten, 176 TE bis 190 TE
99.04.18 †↔	Transfusion von Erythrozytenkonzentrat, 51 TE bis 60 TE	99.04.2K †↔	Transfusion von bestrahlten Erythrozytenkonzentraten, 191 TE bis 205 TE
99.04.19 †↔	Transfusion von Erythrozytenkonzentrat, 61 TE bis 70 TE	99.04.2L †↔	Transfusion von bestrahlten Erythrozytenkonzentraten, 206 TE bis 220 TE
99.04.1A †↔	Transfusion von Erythrozytenkonzentrat, 71 TE bis 80 TE	99.04.2M †↔	Transfusion von bestrahlten Erythrozytenkonzentraten, 221 TE bis 235 TE
99.04.1B †↔	Transfusion von Erythrozytenkonzentrat, 81 TE bis 90 TE	99.04.2N †↔	Transfusion von bestrahlten Erythrozytenkonzentraten, 236 TE bis 250 TE
99.04.1C †↔	Transfusion von Erythrozytenkonzentrat, 91 TE bis 100 TE	99.04.2O †↔	Transfusion von bestrahlten Erythrozytenkonzentraten, 251 TE bis 265 TE
99.04.1D †↔	Transfusion von Erythrozytenkonzentrat, 101 TE bis 115 TE	99.04.2P †↔	Transfusion von bestrahlten Erythrozytenkonzentraten, 266 TE bis 280 TE
99.04.1E †↔	Transfusion von Erythrozytenkonzentrat, 116 TE bis 130 TE	99.04.2Q †↔	Transfusion von bestrahlten Erythrozytenkonzentraten, 281 TE und mehr
99.04.1F †↔	Transfusion von Erythrozytenkonzentrat, 131 TE bis 145 TE	99.04.31 †↔	Transfusion von kryokonservierten Erythrozytenkonzentraten, 1 TE bis 5 TE
99.04.1G †↔	Transfusion von Erythrozytenkonzentrat, 146 TE bis 160 TE	99.04.32 †↔	Transfusion von kryokonservierten Erythrozytenkonzentraten, 6 TE bis 10 TE
99.04.1H †↔	Transfusion von Erythrozytenkonzentrat, 161 TE bis 175 TE	99.04.33 †↔	Transfusion von kryokonservierten Erythrozytenkonzentraten, 11 TE bis 15 TE
99.04.1I †↔	Transfusion von Erythrozytenkonzentrat, 176 TE bis 190 TE	99.04.34 †↔	Transfusion von kryokonservierten Erythrozytenkonzentraten, 16 TE bis 20 TE
99.04.1J †↔	Transfusion von Erythrozytenkonzentrat, 191 TE bis 205 TE	99.04.35 †↔	Transfusion von kryokonservierten Erythrozytenkonzentraten, 21 TE bis 30 TE
99.04.1K †↔	Transfusion von Erythrozytenkonzentrat, 206 TE bis 220 TE	99.04.36 †↔	Transfusion von kryokonservierten Erythrozytenkonzentraten, 31 TE und mehr
99.04.1L †↔	Transfusion von Erythrozytenkonzentrat, 221 TE bis 235 TE	99.05.41 †↔	Transfusion von Thrombozytenkonzentraten, 1 Konzentrat
99.04.1M †↔	Transfusion von Erythrozytenkonzentrat, 236 TE bis 250 TE	99.05.42 †↔	Transfusion von Thrombozytenkonzentraten, 2 Konzentrate
99.04.1N †↔	Transfusion von Erythrozytenkonzentrat, 251 TE bis 265 TE	99.05.43 †↔	Transfusion von Thrombozytenkonzentraten, 3 Konzentrate
99.04.1O †↔	Transfusion von Erythrozytenkonzentrat, 266 TE bis 280 TE	99.05.44 †↔	Transfusion von Thrombozytenkonzentraten, 4 Konzentrate
99.04.1P †↔	Transfusion von Erythrozytenkonzentrat, 281 TE und mehr	99.05.45 †↔	Transfusion von Thrombozytenkonzentraten, 5 Konzentrate
99.04.21 †↔	Transfusion von bestrahlten Erythrozytenkonzentraten, 1 TE bis 5 TE	99.05.46 †↔	Transfusion von Thrombozytenkonzentraten, 6 bis 8 Konzentrate
99.04.22 †↔	Transfusion von bestrahlten Erythrozytenkonzentraten, 6 TE bis 10 TE	99.05.47 †↔	Transfusion von Thrombozytenkonzentraten, 9 bis 11 Konzentrate
99.04.23 †↔	Transfusion von bestrahlten Erythrozytenkonzentraten, 11 TE bis 15 TE	99.05.48 †↔	Transfusion von Thrombozytenkonzentraten, 12 bis 14 Konzentrate
99.04.24 †↔	Transfusion von bestrahlten Erythrozytenkonzentraten, 16 TE bis 20 TE	99.05.4A †↔	Transfusion von Thrombozytenkonzentraten, 15 bis 17 Konzentrate
99.04.25 †↔	Transfusion von bestrahlten Erythrozytenkonzentraten, 21 TE bis 30 TE		
99.04.26 †↔	Transfusion von bestrahlten Erythrozytenkonzentraten, 31 TE bis 40 TE		

99.07.00 †↔	Transfusion von Plasma und Serum, n.n.bez.	99.07.37 †↔	Transfusion von pathogeninaktiviertem frisch gefrorenem Plasma [piFFP/piFGP], 31 TE bis 35 TE
99.07.09 †↔	Transfusion von Plasma und Serum, sonstige	99.07.38 †↔	Transfusion von pathogeninaktiviertem frisch gefrorenem Plasma [piFFP/piFGP], 36 TE bis 40 TE
99.07.21 †↔	Transfusion von frisch gefrorenem Plasma [qFFP/qFGP], 1 TE bis 5 TE	99.07.3A †↔	Transfusion von pathogeninaktiviertem frisch gefrorenem Plasma [piFFP/piFGP], 41 TE bis 45 TE
99.07.22 †↔	Transfusion von frisch gefrorenem Plasma [qFFP/qFGP], 6 TE bis 10 TE	99.07.3B †↔	Transfusion von pathogeninaktiviertem frisch gefrorenem Plasma [piFFP/piFGP], 46 TE bis 50 TE
99.07.23 †↔	Transfusion von frisch gefrorenem Plasma [qFFP/qFGP], 11 TE bis 15 TE	99.07.3C †↔	Transfusion von pathogeninaktiviertem frisch gefrorenem Plasma [piFFP/piFGP], 51 TE und mehr
99.07.24 †↔	Transfusion von frisch gefrorenem Plasma [qFFP/qFGP], 16 TE bis 20 TE	99.08 †↔	Transfusion von Blutexpander
99.07.25 †↔	Transfusion von frisch gefrorenem Plasma [qFFP/qFGP], 21 TE bis 25 TE	99.09.10 †↔	Transfusion von Granulozyten, 1 - 5 Konzentrate
99.07.26 †↔	Transfusion von frisch gefrorenem Plasma [qFFP/qFGP], 26 TE bis 30 TE	99.09.12 †↔	Transfusion von Granulozyten, 6 bis 10 Konzentrate
99.07.27 †↔	Transfusion von frisch gefrorenem Plasma [qFFP/qFGP], 31 TE bis 35 TE	99.09.13 †↔	Transfusion von Granulozyten, 11 bis 15 Konzentrate
99.07.28 †↔	Transfusion von frisch gefrorenem Plasma [qFFP/qFGP], 36 TE bis 40 TE	99.09.14 †↔	Transfusion von Granulozyten, 16 bis 20 Konzentrate
99.07.2A †↔	Transfusion von frisch gefrorenem Plasma [qFFP/qFGP], 41 TE bis 45 TE	99.09.15 †↔	Transfusion von Granulozyten, 21 Konzentrate und mehr
99.07.2B †↔	Transfusion von frisch gefrorenem Plasma [qFFP/qFGP], 46 TE bis 50 TE	99.09.20 †↔	Transfusion von Spenderlymphozyten, Fremdbezug
99.07.2C †↔	Transfusion von frisch gefrorenem Plasma [qFFP/qFGP], 51 TE und mehr	99.09.23 †↔	Transfusion von Spenderlymphozyten, 1 bis 3 Konzentrate
99.07.31 †↔	Transfusion von pathogeninaktiviertem frisch gefrorenem Plasma [piFFP/piFGP], 1 TE bis 5 TE	99.09.24 †↔	Transfusion von Spenderlymphozyten, 4 bis 6 Konzentrate
99.07.32 †↔	Transfusion von pathogeninaktiviertem frisch gefrorenem Plasma [piFFP/piFGP], 6 TE bis 10 TE	99.09.25 †↔	Transfusion von Spenderlymphozyten, mehr als 6 Konzentrate
99.07.33 †↔	Transfusion von pathogeninaktiviertem frisch gefrorenem Plasma [piFFP/piFGP], 11 TE bis 15 TE	99.09.30 †↔	Transfusion von Leukozyten nach In-vitro-Kultur
99.07.34 †↔	Transfusion von pathogeninaktiviertem frisch gefrorenem Plasma [piFFP/piFGP], 16 TE bis 20 TE	99.0A †↔	Transfusion von Plasmaproteinbestandteilen und gentechnisch hergestellten Plasmaproteinen
99.07.35 †↔	Transfusion von pathogeninaktiviertem frisch gefrorenem Plasma [piFFP/piFGP], 21 TE bis 25 TE	99.15 †↔	Parenterale Infusion konzentrierter Nährlösungen
99.07.36 †↔	Transfusion von pathogeninaktiviertem frisch gefrorenem Plasma [piFFP/piFGP], 26 TE bis 30 TE	99.18 †↔	Injektion oder Infusion von Elektrolyten
		99.1A †↔	Injektion, Infusion oder orale Gabe von Beta-Blocker zur Therapie des infantilen Hämangioms beim Neugeborenen und Säugling
		99.83 †↔	Sonstige Phototherapie

ADRG P66**Neugeborenes, Aufnahmegegewicht 2000 - 2499 g oder Aufnahmegegewicht > 2499 g mit bestimmten Konstellationen oder bestimmte pädiatrische Diagnostik**

(Aufnahmegegewicht < 2500 g oder Aufnahmegegewicht > 2499 g und (jede OR-Prozedur ausser Tabelle P66-5 oder mindestens eine Prozedur in Tabelle P66-6) oder Aufnahmegegewicht > 2499 g und keine OR-Prozedur und keine Prozedur in Tabelle P66-7 und keine Diagnose in Tabelle P66-1 und (Verweildauer ist gleich 1 Tag oder Prozedur nicht in Tabelle P66-8 und keine Diagnose in Tabelle P66-2) und Diagnose in Tabelle P66-3 oder Aufnahmegegewicht > 2499 g und (Prozedur in Tabelle P66-9 oder mindestens eine Prozedur in Tabelle P66-10) oder Prozedur in Tabelle P66-11) und (nicht [jede OR-Prozedur ausser Tabelle P66-12 oder mindestens eine Prozedur in Tabelle P66-6 oder mindestens eine Prozedur in Tabelle P66-13 oder Prozedur in mindestens zwei der Tabellen P66-14, P66-15])

DRG P66A**Neugeborenes, Aufnahmegegewicht 2000 - 2499 g mit mehreren schweren Problemen oder Aufnahmegegewicht > 2499 g mit bestimmten Konstellationen oder IMC Komplexbehandlung > 392 Pkt. oder Gestationsalter < 35 Wochen oder bestimmte pädiatrische Diagnostik**

(Prozedur in Tabelle P66-7 oder Schweres Problem beim Neugeborenen oder mindestens eine Prozedur in Tabelle P66-16 oder Prozedur in Tabelle P66-11) und (Mehrere schwere Probleme beim Neugeborenen oder Diagnose in Tabelle P66-4 oder Prozedur in Tabelle P66-15 oder Gestationsalter < 35 Wochen oder Prozedur in Tabelle P66-11)

DRG P66B**Neugeborenes, Aufnahmegegewicht 2000 - 2499 g oder Aufnahmegegewicht > 2499 g mit bestimmten Konstellationen oder mit schwerem Problem, oder intensivmedizinischer Komplexbehandlung/IMCK > 130 Aufwandspunkte oder Gestationsalter < 35 Wochen oder bestimmte pädiatrische Diagnostik**

Prozedur in Tabelle P66-7 oder Schweres Problem beim Neugeborenen oder mindestens eine Prozedur in Tabelle P66-16 oder Prozedur in Tabelle P66-11 oder mindestens eine Prozedur in Tabelle P66-17 oder (Aufnahmegegewicht < 2500 g und (mindestens eine Prozedur in Tabelle P66-18 oder Diagnose in Tabelle P66-2)) und (Gestationsalter < 35 Wochen)

DRG P66C**Neugeborenes, Aufnahmegegewicht 2000 - 2499 g mit anderem Problem**

Aufnahmegegewicht < 2500 g und (mindestens eine Prozedur in Tabelle P66-18 oder Diagnose in Tabelle P66-2)

DRG P66D**Neugeborenes, Aufnahmegegewicht 2000 g - 2499 g oder Aufnahmegegewicht > 2499 g mit anderem Problem****Diagnose P66-1**

A01.0	Typhus abdominalis	A15.9	Nicht näher bezeichnete Tuberkulose der Atmungsorgane, bakteriologisch, molekularbiologisch oder histologisch gesichert
A01.1	Paratyphus A		
A01.2	Paratyphus B		
A01.3	Paratyphus C	A16.0	Lungentuberkulose, weder bakteriologisch, molekularbiologisch noch histologisch gesichert
A01.4	Paratyphus, nicht näher bezeichnet		
A02.0	Salmonellenenteritis	A16.1	Lungentuberkulose, bakteriologische, molekularbiologische und histologische Untersuchung nicht durchgeführt
A02.1	Salmonellensepsis		
A02.2	Lokalisierte Salmonelleninfektionen		
A02.8	Sonstige näher bezeichnete Salmonelleninfektionen	A16.2	Lungentuberkulose ohne Angabe einer bakteriologischen, molekularbiologischen oder histologischen Sicherung
A02.9	Salmonelleninfektion, nicht näher bezeichnet		
A03.0	Shigellose durch <i>Shigella dysenteriae</i>		
A03.1	Shigellose durch <i>Shigella flexneri</i>	A16.7	Primäre Tuberkulose der Atmungsorgane ohne Angabe einer bakteriologischen, molekularbiologischen oder histologischen Sicherung
A03.2	Shigellose durch <i>Shigella boydii</i>		
A03.3	Shigellose durch <i>Shigella sonnei</i>		
A03.8	Sonstige Shigellosen	A16.9	Nicht näher bezeichnete Tuberkulose der Atmungsorgane ohne Angabe einer bakteriologischen, molekularbiologischen oder histologischen Sicherung
A03.9	Shigellose, nicht näher bezeichnet		
A04.0	Darminfektion durch enteropathogene <i>Escherichia coli</i>		
A04.1	Darminfektion durch enterotoxinbildende <i>Escherichia coli</i>	A17.0	Tuberkulöse Meningitis {G01}
A04.2	Darminfektion durch enteroinvasive <i>Escherichia coli</i>	A17.1	Meningeales Tuberkulom {G07}
A04.3	Darminfektion durch enterohämorrhagische <i>Escherichia coli</i>	A17.8	Sonstige Tuberkulose des Nervensystems
		A17.9	Tuberkulose des Nervensystems, nicht näher bezeichnet {G99.8}
A04.4	Sonstige Darminfektionen durch <i>Escherichia coli</i>	A18.5	Tuberkulose des Auges
A04.5	Enteritis durch <i>Campylobacter</i>	A26.0	Haut-Erysipeloid
A04.6	Enteritis durch <i>Yersinia enterocolitica</i>	A26.7	Erysipelothrix-Sepsis
A04.70	Enterokolitis durch <i>Clostridium difficile</i> ohne Megakolon, ohne sonstige Organkomplikationen	A26.8	Sonstige Formen des Erysipeloids
		A26.9	Erysipeloid, nicht näher bezeichnet
A04.71	Enterokolitis durch <i>Clostridium difficile</i> ohne Megakolon, mit sonstigen Organkomplikationen	A27.0	Leptospirosis icterohaemorrhagica [Weil-Krankheit]
		A27.8	Sonstige Formen der Leptospirose
A04.72	Enterokolitis durch <i>Clostridium difficile</i> mit Megakolon, ohne sonstige Organkomplikationen	A27.9	Leptospirose, nicht näher bezeichnet
		A28.0	Pasteurellose
A04.73	Enterokolitis durch <i>Clostridium difficile</i> mit Megakolon, mit sonstigen Organkomplikationen	A28.1	Katzenkratzkrankheit
		A28.2	Extraintestinale Yersiniose
A04.79	Enterokolitis durch <i>Clostridium difficile</i> , nicht näher bezeichnet	A28.8	Sonstige näher bezeichnete bakterielle Zoonosen, anderenorts nicht klassifiziert
A04.8	Sonstige näher bezeichnete bakterielle Darminfektionen	A28.9	Bakterielle Zoonose, nicht näher bezeichnet
		A32.0	Kutane Listeriose
A05.0	Lebensmittelvergiftung durch Staphylokokken	A32.1	Meningitis und Meningoenzephalitis durch Listerien
A05.1	Botulismus	A32.7	Listeriensepsis
A05.2	Lebensmittelvergiftung durch <i>Clostridium perfringens</i> [<i>Clostridium welchii</i>]	A32.8	Sonstige Formen der Listeriose
		A32.9	Listeriose, nicht näher bezeichnet
A05.3	Lebensmittelvergiftung durch <i>Vibrio parahaemolyticus</i>	A33	Tetanus neonatorum
		A35	Sonstiger Tetanus
A08.1	Akute Gastroenteritis durch Norovirus	A37.0	Keuchhusten durch <i>Bordetella pertussis</i>
A08.5	Sonstige näher bezeichnete Darminfektionen	A37.1	Keuchhusten durch <i>Bordetella parapertussis</i>
A09.0	Sonstige und nicht näher bezeichnete Gastroenteritis und Kolitis infektiösen Ursprungs	A37.8	Keuchhusten durch sonstige <i>Bordetella</i> -Spezies
		A37.9	Keuchhusten, nicht näher bezeichnet
A15.0	Lungentuberkulose, durch mikroskopische Untersuchung des Sputums gesichert, mit oder ohne Nachweis durch Kultur oder molekularbiologische Verfahren	A39.0	Meningokokkenmeningitis {G01}
		A39.1	Waterhouse-Friderichsen-Syndrom {E35.1}
		A39.2	Akute Meningokokkensepsis
		A39.3	Chronische Meningokokkensepsis
A15.1	Lungentuberkulose, nur durch Kultur gesichert	A39.4	Meningokokkensepsis, nicht näher bezeichnet
A15.2	Lungentuberkulose, histologisch gesichert	A39.5	Herzkrankheit durch Meningokokken
A15.3	Lungentuberkulose, durch sonstige und nicht näher bezeichnete Untersuchungsverfahren gesichert	A40.0	Sepsis durch Streptokokken, Gruppe A
		A40.1	Sepsis durch Streptokokken, Gruppe B
A15.7	Primäre Tuberkulose der Atmungsorgane, bakteriologisch, molekularbiologisch oder histologisch gesichert	A40.2	Sepsis durch Streptokokken, Gruppe D, und Enterokokken
		A40.3	Sepsis durch <i>Streptococcus pneumoniae</i>

A40.8	Sonstige Sepsis durch Streptokokken	B15.0	Virushepatitis A mit Coma hepaticum
A40.9	Sepsis durch Streptokokken, nicht näher bezeichnet	B15.9	Virushepatitis A ohne Coma hepaticum
A41.0	Sepsis durch Staphylococcus aureus	B16.0	Akute Virushepatitis B mit Delta-Virus (Begleitinfektion) und mit Coma hepaticum
A41.1	Sepsis durch sonstige näher bezeichnete Staphylokokken	B16.1	Akute Virushepatitis B mit Delta-Virus (Begleitinfektion) ohne Coma hepaticum
A41.2	Sepsis durch nicht näher bezeichnete Staphylokokken	B16.2	Akute Virushepatitis B ohne Delta-Virus mit Coma hepaticum
A41.3	Sepsis durch Haemophilus influenzae	B16.9	Akute Virushepatitis B ohne Delta-Virus und ohne Coma hepaticum
A41.4	Sepsis durch Anaerobier	B17.0	Akute Delta-Virus- (Super-) Infektion eines Hepatitis-B- (Virus-) Trägers
A41.51	Sepsis: Escherichia coli [E. coli]	B17.1	Akute Virushepatitis C
A41.52	Sepsis: Pseudomonas	B17.2	Akute Virushepatitis E
A41.58	Sepsis: Sonstige gramnegative Erreger	B17.8	Sonstige näher bezeichnete akute Virushepatitis
A41.8	Sonstige näher bezeichnete Sepsis	B17.9	Akute Virushepatitis, nicht näher bezeichnet
A46	Erysipel [Wundrose]	B18.0	Chronische Virushepatitis B mit Delta-Virus
A48.0	Gasbrand [Gasödem]	B18.11	Chronische Virushepatitis B ohne Delta-Virus, Phase 1
A48.1	Legionellose mit Pneumonie	B18.12	Chronische Virushepatitis B ohne Delta-Virus, Phase 2
A48.2	Legionellose ohne Pneumonie [Pontiac-Fieber]	B18.14	Chronische Virushepatitis B ohne Delta-Virus, Phase 4
A50.0	Floride konnatale Frühsyphilis	B18.19	Chronische Virushepatitis B ohne Delta-Virus, Phase nicht näher bezeichnet
A50.1	Latente konnatale Frühsyphilis	B18.2	Chronische Virushepatitis C
A50.2	Konnatale Frühsyphilis, nicht näher bezeichnet	B18.80	Chronische Virushepatitis E
A50.3	Konnatale spätsyphilitische Augenkrankheit	B18.88	Sonstige chronische Virushepatitis
A50.4	Konnatale spätaufretende Neurosyphilis [Juvenile Neurosyphilis]	B18.9	Chronische Virushepatitis, nicht näher bezeichnet
A71.1	Aktives Stadium des Trachoms	B19.0	Nicht näher bezeichnete Virushepatitis mit hepatischem Koma
A74.8	Sonstige Chlamydienkrankheiten	B19.9	Nicht näher bezeichnete Virushepatitis ohne hepatisches Koma
A81.1	Subakute sklerosierende Panenzephalitis	B20	Infektiöse und parasitäre Krankheiten infolge HIV-Krankheit [Humane Immundefizienz-Viruskrankheit]
A86	Virusenzephalitis, nicht näher bezeichnet	B21	Bösartige Neubildungen infolge HIV-Krankheit [Humane Immundefizienz-Viruskrankheit]
A87.0	Meningitis durch Enteroviren {G02.0}	B22	Sonstige näher bezeichnete Krankheiten infolge HIV-Krankheit [Humane Immundefizienz-Viruskrankheit]
A89	Virusinfektion des Zentralnervensystems, nicht näher bezeichnet	B23.0	Akutes HIV-Infektionssyndrom
A96.0	Hämorrhagisches Fieber durch Junin-Viren	B23.8	Sonstige näher bezeichnete Krankheitszustände infolge HIV-Krankheit
A96.1	Hämorrhagisches Fieber durch Machupo-Viren	B24	Nicht näher bezeichnete HIV-Krankheit [Humane Immundefizienz-Viruskrankheit]
A96.2	Lassa-Fieber	B25.0	Pneumonie durch Zytomegalieviren {J17.1}
A96.8	Sonstiges hämorrhagisches Fieber durch Arenaviren	B25.1	Hepatitis durch Zytomegalieviren {K77.0}
A96.9	Hämorrhagisches Fieber durch Arenaviren, nicht näher bezeichnet	B25.2	Pankreatitis durch Zytomegalieviren {K87.1}
A98.3	Marburg-Viruskrankheit	B25.80	Infektion des Verdauungstraktes durch Zytomegalieviren
A98.5	Hämorrhagisches Fieber mit renalem Syndrom	B25.88	Sonstige Zytomegalie
B00.0	Ekzema herpeticum Kaposi	B25.9	Zytomegalie, nicht näher bezeichnet
B00.1	Dermatitis vesicularis durch Herpesviren	B26.0	Mumps-Orchitis {N51.1}
B00.2	Gingivostomatitis herpetica und Pharyngotonsillitis herpetica	B26.1	Mumps-Meningitis {G02.0}
B00.3	Meningitis durch Herpesviren {G02.0}	B26.2	Mumps-Enzephalitis {G05.1}
B00.4	Enzephalitis durch Herpesviren {G05.1}	B26.3	Mumps-Pankreatitis {K87.1}
B00.5	Augenkrankheit durch Herpesviren	B26.8	Mumps mit sonstigen Komplikationen
B00.70	Sepsis durch Herpesviren	B27.0	Mononukleose durch Gamma-Herpesviren
B00.78	Sonstige disseminierte Herpesvirus-Krankheit	B27.1	Mononukleose durch Zytomegalieviren
B00.8	Sonstige Infektionsformen durch Herpesviren	B27.8	Sonstige infektiöse Mononukleose
B00.9	Infektion durch Herpesviren, nicht näher bezeichnet	B27.9	Infektiöse Mononukleose, nicht näher bezeichnet
B01.0	Varizellen-Meningitis {G02.0}	B30.1	Konjunktivitis durch Adenoviren {H13.1}
B01.1	Varizellen-Enzephalitis {G05.1}	B30.3	Akute epidemische hämorrhagische Konjunktivitis (durch Enteroviren) {H13.1}
B01.2	Varizellen-Pneumonie {J17.1}	B33.2	Karditis durch Viren
B01.8	Varizellen mit sonstigen Komplikationen	B34.0	Infektion durch Adenoviren nicht näher bezeichneter Lokalisation
B01.9	Varizellen ohne Komplikation	B34.80	Sepsis durch Viren, anderenorts nicht klassifiziert
B02.0	Zoster-Enzephalitis {G05.1}	B37.1	Kandidose der Lunge
B02.1	Zoster-Meningitis {G02.0}	B37.2	Kandidose der Haut und der Nägel
B02.2	Zoster mit Beteiligung anderer Abschnitte des Nervensystems		
B02.3	Zoster ophthalmicus		
B02.7	Zoster generalisatus		
B02.8	Zoster mit sonstigen Komplikationen		
B02.9	Zoster ohne Komplikation		
B05.0	Masern, kompliziert durch Enzephalitis {G05.1}		
B05.1	Masern, kompliziert durch Meningitis {G02.0}		
B05.2	Masern, kompliziert durch Pneumonie {J17.1}		
B05.3	Masern, kompliziert durch Otitis media {H67.1}		
B05.4	Masern mit Darmkomplikationen		
B05.8	Masern mit sonstigen Komplikationen		
B06.0	Röteln mit neurologischen Komplikationen		
B06.8	Röteln mit sonstigen Komplikationen		
B08.5	Vesikuläre Pharyngitis durch Enteroviren		

B37.4	Kandidose an sonstigen Lokalisationen des Urogenitalsystems	B51.9	Malaria tertiana ohne Komplikation
B37.5	Candida-Meningitis {G02.1}	B52.0	Malaria quartana mit Nephropathie
B37.6	Candida-Endokarditis {I39.8}	B52.8	Malaria quartana mit sonstigen Komplikationen
B37.81	Candida-Ösophagitis	B52.9	Malaria quartana ohne Komplikation
B38.0	Akute Kokzidioidomykose der Lunge	B53.0	Malaria durch Plasmodium ovale
B38.1	Chronische Kokzidioidomykose der Lunge	B53.1	Malaria durch Affen-Plasmodien
B38.2	Kokzidioidomykose der Lunge, nicht näher bezeichnet	B53.8	Sonstige parasitologisch bestätigte Malaria, anderenorts nicht klassifiziert
B38.3	Kokzidioidomykose der Haut	B54	Malaria, nicht näher bezeichnet
B38.4	Kokzidioidomykose der Meningen {G02.1}	B58.0	Augenerkrankung durch Toxoplasmen
B38.70	Sepsis durch Coccidioides	B58.1	Hepatitis durch Toxoplasmen {K77.0}
B38.78	Sonstige disseminierte Kokzidioidomykose	B58.2	Meningoenzephalitis durch Toxoplasmen {G05.2}
B38.8	Sonstige Formen der Kokzidioidomykose	B58.3	Toxoplasmose der Lunge {J17.3}
B39.0	Akute Histoplasmose der Lunge durch Histoplasma capsulatum	B58.8	Toxoplasmosen mit Beteiligung sonstiger Organe
B39.1	Chronische Histoplasmose der Lunge durch Histoplasma capsulatum	B58.90	Sepsis durch Toxoplasmen
B39.2	Histoplasmose der Lunge durch Histoplasma capsulatum, nicht näher bezeichnet	B58.98	Toxoplasmose, nicht näher bezeichnet
B39.30	Sepsis durch Histoplasma capsulatum	B60.80	Sepsis durch Protozoen, anderenorts nicht klassifiziert
B40.0	Akute Blastomykose der Lunge	B97.0	Adenoviren als Ursache von Krankheiten, die in anderen Kapiteln klassifiziert sind
B40.1	Chronische Blastomykose der Lunge	B97.1	Enteroviren als Ursache von Krankheiten, die in anderen Kapiteln klassifiziert sind
B40.2	Blastomykose der Lunge, nicht näher bezeichnet	C00.0	Bösartige Neubildung: Äußere Oberlippe
B40.3	Blastomykose der Haut	C00.1	Bösartige Neubildung: Äußere Unterlippe
B40.70	Sepsis durch Blastomyces	C00.2	Bösartige Neubildung: Äußere Lippe, nicht näher bezeichnet
B40.78	Sonstige disseminierte Blastomykose	C00.3	Bösartige Neubildung: Oberlippe, Innenseite
B40.8	Sonstige Formen der Blastomykose	C00.4	Bösartige Neubildung: Unterlippe, Innenseite
B40.9	Blastomykose, nicht näher bezeichnet	C00.5	Bösartige Neubildung: Lippe, nicht näher bezeichnet, Innenseite
B41.0	Parakokzidioidomykose der Lunge	C00.6	Bösartige Neubildung: Lippenkommissur
B41.70	Sepsis durch Paracoccidioides	C00.8	Bösartige Neubildung: Lippe, mehrere Teilbereiche überlappend
B41.78	Sonstige disseminierte Parakokzidioidomykose	C00.9	Bösartige Neubildung: Lippe, nicht näher bezeichnet
B41.8	Sonstige Formen der Parakokzidioidomykose	C01	Bösartige Neubildung des Zungengrundes
B41.9	Parakokzidioidomykose, nicht näher bezeichnet	C02.0	Bösartige Neubildung: Zungenrücken
B42.70	Sepsis durch Sporothrix	C02.1	Bösartige Neubildung: Zungenrand
B44.0	Invasive Aspergillose der Lunge	C02.2	Bösartige Neubildung: Zungenunterfläche
B44.1	Sonstige Aspergillose der Lunge	C02.3	Bösartige Neubildung: Vordere zwei Drittel der Zunge, Bereich nicht näher bezeichnet
B44.2	Aspergillose der Tonsillen	C02.8	Bösartige Neubildung: Zunge, mehrere Teilbereiche überlappend
B44.70	Sepsis durch Aspergillus	C02.9	Bösartige Neubildung: Zunge, nicht näher bezeichnet
B44.78	Sonstige disseminierte Aspergillose	C03.0	Bösartige Neubildung: Oberkieferzahnfleisch
B44.8	Sonstige Formen der Aspergillose	C03.1	Bösartige Neubildung: Unterkieferzahnfleisch
B44.9	Aspergillose, nicht näher bezeichnet	C03.9	Bösartige Neubildung: Zahnfleisch, nicht näher bezeichnet
B45.0	Kryptokokkose der Lunge	C04.0	Bösartige Neubildung: Vorderer Teil des Mundbodens
B45.1	Kryptokokkose des Gehirns	C04.1	Bösartige Neubildung: Seitlicher Teil des Mundbodens
B45.2	Kryptokokkose der Haut	C04.8	Bösartige Neubildung: Mundboden, mehrere Teilbereiche überlappend
B45.3	Kryptokokkose der Knochen	C04.9	Bösartige Neubildung: Mundboden, nicht näher bezeichnet
B45.70	Sepsis durch Cryptococcus	C05.0	Bösartige Neubildung: Harter Gaumen
B45.78	Sonstige disseminierte Kryptokokkose	C05.1	Bösartige Neubildung: Weicher Gaumen
B45.8	Sonstige Formen der Kryptokokkose	C05.2	Bösartige Neubildung: Uvula
B45.9	Kryptokokkose, nicht näher bezeichnet	C05.8	Bösartige Neubildung: Gaumen, mehrere Teilbereiche überlappend
B46.0	Mukormykose der Lunge	C05.9	Bösartige Neubildung: Gaumen, nicht näher bezeichnet
B46.1	Rhinozerebrale Mukormykose	C06.0	Bösartige Neubildung: Wangenschleimhaut
B46.2	Mukormykose des Magen-Darm-Trakts	C06.1	Bösartige Neubildung: Vestibulum oris
B46.3	Mukormykose der Haut	C06.2	Bösartige Neubildung: Retromolarregion
B46.40	Sepsis durch Mucorales	C06.8	Bösartige Neubildung: Sonstige und nicht näher bezeichnete Teile des Mundes, mehrere Teilbereiche überlappend
B46.48	Sonstige disseminierte Mukormykose	C06.9	Bösartige Neubildung: Mund, nicht näher bezeichnet
B46.5	Mukormykose, nicht näher bezeichnet	C07	Bösartige Neubildung der Parotis
B46.8	Sonstige Formen der Zygomycose	C08.0	Bösartige Neubildung: Glandula submandibularis
B46.9	Zygomycose, nicht näher bezeichnet		
B47.0	Eumyzetom		
B47.1	Aktinomyzetom		
B48.2	Allescheriose		
B48.5	Pneumozystose {J17.2}		
B48.7	Mykosen durch opportunistisch-pathogene Pilze		
B48.80	Sepsis durch Pilze, anderenorts nicht klassifiziert		
B50.0	Malaria tropica mit zerebralen Komplikationen		
B50.8	Sonstige schwere Formen oder Komplikationen der Malaria tropica		
B50.9	Malaria tropica, nicht näher bezeichnet		
B51.0	Malaria tertiana mit Milzruptur		
B51.8	Malaria tertiana mit sonstigen Komplikationen		

C08.1	Bösartige Neubildung: Glandula sublingualis	C17.8	Bösartige Neubildung: Dünndarm, mehrere Teilbereiche überlappend
C08.8	Bösartige Neubildung: Große Speicheldrüsen, mehrere Teilbereiche überlappend	C17.9	Bösartige Neubildung: Dünndarm, nicht näher bezeichnet
C08.9	Bösartige Neubildung: Große Speicheldrüse, nicht näher bezeichnet	C18.0	Bösartige Neubildung: Zäkum
C09.0	Bösartige Neubildung: Fossa tonsillaris	C18.1	Bösartige Neubildung: Appendix vermiformis
C09.1	Bösartige Neubildung: Gaumenbogen (vorderer) (hinterer)	C18.2	Bösartige Neubildung: Colon ascendens
C09.8	Bösartige Neubildung: Tonsille, mehrere Teilbereiche überlappend	C18.3	Bösartige Neubildung: Flexura coli dextra [hepatica]
C10.0	Bösartige Neubildung: Vallecula epiglottica	C18.4	Bösartige Neubildung: Colon transversum
C10.1	Bösartige Neubildung: Vorderfläche der Epiglottis	C18.5	Bösartige Neubildung: Flexura coli sinistra [lienalis]
C10.2	Bösartige Neubildung: Seitenwand des Oropharynx	C18.6	Bösartige Neubildung: Colon descendens
C10.3	Bösartige Neubildung: Hinterwand des Oropharynx	C18.7	Bösartige Neubildung: Colon sigmoideum
C10.4	Bösartige Neubildung: Kiemengang	C18.8	Bösartige Neubildung: Kolon, mehrere Teilbereiche überlappend
C10.8	Bösartige Neubildung: Oropharynx, mehrere Teilbereiche überlappend	C18.9	Bösartige Neubildung: Kolon, nicht näher bezeichnet
C10.9	Bösartige Neubildung: Oropharynx, nicht näher bezeichnet	C19	Bösartige Neubildung am Rektosigmoid, Übergang
C11.0	Bösartige Neubildung: Obere Wand des Nasopharynx	C20	Bösartige Neubildung des Rektums
C11.1	Bösartige Neubildung: Hinterwand des Nasopharynx	C21.0	Bösartige Neubildung: Anus, nicht näher bezeichnet
C11.2	Bösartige Neubildung: Seitenwand des Nasopharynx	C21.1	Bösartige Neubildung: Analkanal
C11.3	Bösartige Neubildung: Vorderwand des Nasopharynx	C21.2	Bösartige Neubildung: Kloakenregion
C11.8	Bösartige Neubildung: Nasopharynx, mehrere Teilbereiche überlappend	C21.8	Bösartige Neubildung: Rektum, Anus und Analkanal, mehrere Teilbereiche überlappend
C11.9	Bösartige Neubildung: Nasopharynx, nicht näher bezeichnet	C22.0	Leberzellkarzinom
C12	Bösartige Neubildung des Recessus piriformis	C22.1	Intrahepatisches Gallengangskarzinom
C13.0	Bösartige Neubildung: Regio postcricoidea	C22.2	Hepatoblastom
C13.1	Bösartige Neubildung: Aryepiglottische Falte, hypopharyngeale Seite	C22.3	Angiosarkom der Leber
C13.2	Bösartige Neubildung: Hinterwand des Hypopharynx	C22.4	Sonstige Sarkome der Leber
C13.8	Bösartige Neubildung: Hypopharynx, mehrere Teilbereiche überlappend	C22.7	Sonstige näher bezeichnete Karzinome der Leber
C13.9	Bösartige Neubildung: Hypopharynx, nicht näher bezeichnet	C22.9	Bösartige Neubildung: Leber, nicht näher bezeichnet
C14.0	Bösartige Neubildung: Pharynx, nicht näher bezeichnet	C23	Bösartige Neubildung der Gallenblase
C14.2	Bösartige Neubildung: Lymphatischer Rachenring [Waldeyer]	C24.0	Bösartige Neubildung: Extrahepatischer Gallengang
C14.8	Bösartige Neubildung: Lippe, Mundhöhle und Pharynx, mehrere Teilbereiche überlappend	C24.1	Bösartige Neubildung: Ampulla hepatopancreatica [Ampulla Vateri]
C15.0	Bösartige Neubildung: Zervikaler Ösophagus	C24.8	Bösartige Neubildung: Gallenwege, mehrere Teilbereiche überlappend
C15.1	Bösartige Neubildung: Thorakaler Ösophagus	C24.9	Bösartige Neubildung: Gallenwege, nicht näher bezeichnet
C15.2	Bösartige Neubildung: Abdominaler Ösophagus	C25.0	Bösartige Neubildung: Pankreaskopf
C15.3	Bösartige Neubildung: Ösophagus, oberes Drittel	C25.1	Bösartige Neubildung: Pankreaskörper
C15.4	Bösartige Neubildung: Ösophagus, mittleres Drittel	C25.2	Bösartige Neubildung: Pankreasschwanz
C15.5	Bösartige Neubildung: Ösophagus, unteres Drittel	C25.3	Bösartige Neubildung: Ductus pancreaticus
C15.8	Bösartige Neubildung: Ösophagus, mehrere Teilbereiche überlappend	C25.4	Bösartige Neubildung: Endokriner Drüsenanteil des Pankreas
C15.9	Bösartige Neubildung: Ösophagus, nicht näher bezeichnet	C25.7	Bösartige Neubildung: Sonstige Teile des Pankreas
C16.0	Bösartige Neubildung: Kardia	C25.8	Bösartige Neubildung: Pankreas, mehrere Teilbereiche überlappend
C16.1	Bösartige Neubildung: Fundus ventriculi	C25.9	Bösartige Neubildung: Pankreas, nicht näher bezeichnet
C16.2	Bösartige Neubildung: Corpus ventriculi	C26.0	Bösartige Neubildung: Intestinaltrakt, Teil nicht näher bezeichnet
C16.3	Bösartige Neubildung: Antrum pyloricum	C26.1	Bösartige Neubildung: Milz
C16.4	Bösartige Neubildung: Pylorus	C26.8	Bösartige Neubildung: Verdauungssystem, mehrere Teilbereiche überlappend
C16.5	Bösartige Neubildung: Kleine Krümmung des Magens, nicht näher bezeichnet	C26.9	Bösartige Neubildung: Ungenau bezeichnete Lokalisationen des Verdauungssystems
C16.6	Bösartige Neubildung: Große Krümmung des Magens, nicht näher bezeichnet	C30.0	Bösartige Neubildung: Nasenhöhle
C16.8	Bösartige Neubildung: Magen, mehrere Teilbereiche überlappend	C30.1	Bösartige Neubildung: Mittelohr
C16.9	Bösartige Neubildung: Magen, nicht näher bezeichnet	C31.0	Bösartige Neubildung: Sinus maxillaris [Kieferhöhle]
C17.0	Bösartige Neubildung: Duodenum	C31.1	Bösartige Neubildung: Sinus ethmoidalis [Siebbeinzellen]
C17.1	Bösartige Neubildung: Jejunum	C31.2	Bösartige Neubildung: Sinus frontalis [Stirnhöhle]
C17.2	Bösartige Neubildung: Ileum	C31.3	Bösartige Neubildung: Sinus sphenoidalis [Keilbeinhöhle]
C17.3	Bösartige Neubildung: Meckel-Divertikel	C31.8	Bösartige Neubildung: Nasennebenhöhlen, mehrere Teilbereiche überlappend
		C31.9	Bösartige Neubildung: Nasennebenhöhle, nicht näher bezeichnet
		C32.0	Bösartige Neubildung: Glottis
		C32.1	Bösartige Neubildung: Supraglottis
		C32.2	Bösartige Neubildung: Subglottis
		C32.3	Bösartige Neubildung: Larynxknorpel

C32.8	Bösartige Neubildung: Larynx, mehrere Teilbereiche überlappend	C43.6	Bösartiges Melanom der oberen Extremität, einschließlich Schulter
C32.9	Bösartige Neubildung: Larynx, nicht näher bezeichnet	C43.7	Bösartiges Melanom der unteren Extremität, einschließlich Hüfte
C33	Bösartige Neubildung der Trachea	C43.8	Bösartiges Melanom der Haut, mehrere Teilbereiche überlappend
C34.0	Bösartige Neubildung: Hauptbronchus	C43.9	Bösartiges Melanom der Haut, nicht näher bezeichnet
C34.1	Bösartige Neubildung: Oberlappen (-Bronchus)	C44.0	Sonstige bösartige Neubildungen: Lippenhaut
C34.2	Bösartige Neubildung: Mittellappen (-Bronchus)	C44.1	Sonstige bösartige Neubildungen: Haut des Augenlides, einschließlich Kanthus
C34.3	Bösartige Neubildung: Unterlappen (-Bronchus)	C44.2	Sonstige bösartige Neubildungen: Haut des Ohres und des äußeren Gehörganges
C34.8	Bösartige Neubildung: Bronchus und Lunge, mehrere Teilbereiche überlappend	C44.3	Sonstige bösartige Neubildungen: Haut sonstiger und nicht näher bezeichneter Teile des Gesichtes
C34.9	Bösartige Neubildung: Bronchus oder Lunge, nicht näher bezeichnet	C44.4	Sonstige bösartige Neubildungen: Behaarte Kopfhaut und Haut des Halses
C37	Bösartige Neubildung des Thymus	C44.50	Sonstige bösartige Neubildungen der Haut: Perianalhaut
C38.0	Bösartige Neubildung: Herz	C44.59	Sonstige bösartige Neubildungen der Haut: Haut sonstiger und nicht näher bezeichneter Teile des Rumpfes
C38.1	Bösartige Neubildung: Vorderes Mediastinum	C44.6	Sonstige bösartige Neubildungen: Haut der oberen Extremität, einschließlich Schulter
C38.2	Bösartige Neubildung: Hinteres Mediastinum	C44.7	Sonstige bösartige Neubildungen: Haut der unteren Extremität, einschließlich Hüfte
C38.3	Bösartige Neubildung: Mediastinum, Teil nicht näher bezeichnet	C44.8	Sonstige bösartige Neubildungen: Haut, mehrere Teilbereiche überlappend
C38.4	Bösartige Neubildung: Pleura	C44.9	Bösartige Neubildung der Haut, nicht näher bezeichnet
C38.8	Bösartige Neubildung: Herz, Mediastinum und Pleura, mehrere Teilbereiche überlappend	C45.0	Mesotheliom der Pleura
C39.0	Bösartige Neubildung: Obere Atemwege, Teil nicht näher bezeichnet	C45.1	Mesotheliom des Peritoneums
C39.8	Bösartige Neubildung: Atmungsorgane und sonstige intrathorakale Organe, mehrere Teilbereiche überlappend	C45.2	Mesotheliom des Perikards
C39.9	Bösartige Neubildung: Ungenau bezeichnete Lokalisationen des Atmungssystems	C45.7	Mesotheliom sonstiger Lokalisationen
C40.0	Bösartige Neubildung des Knochens und des Gelenkknorpels: Skapula und lange Knochen der oberen Extremität	C45.9	Mesotheliom, nicht näher bezeichnet
C40.1	Bösartige Neubildung des Knochens und des Gelenkknorpels: Kurze Knochen der oberen Extremität	C47.0	Bösartige Neubildung: Periphere Nerven des Kopfes, des Gesichtes und des Halses
C40.2	Bösartige Neubildung des Knochens und des Gelenkknorpels: Lange Knochen der unteren Extremität	C47.1	Bösartige Neubildung: Periphere Nerven der oberen Extremität, einschließlich Schulter
C40.3	Bösartige Neubildung des Knochens und des Gelenkknorpels: Kurze Knochen der unteren Extremität	C47.2	Bösartige Neubildung: Periphere Nerven der unteren Extremität, einschließlich Hüfte
C40.8	Bösartige Neubildung: Knochen und Gelenkknorpel der Extremitäten, mehrere Teilbereiche überlappend	C47.3	Bösartige Neubildung: Periphere Nerven des Thorax
C40.9	Bösartige Neubildung: Knochen und Gelenkknorpel einer Extremität, nicht näher bezeichnet	C47.4	Bösartige Neubildung: Periphere Nerven des Abdomens
C41.1	Bösartige Neubildung des Knochens und des Gelenkknorpels: Unterkieferknochen	C47.5	Bösartige Neubildung: Periphere Nerven des Beckens
C41.2	Bösartige Neubildung des Knochens und des Gelenkknorpels: Wirbelsäule	C47.6	Bösartige Neubildung: Periphere Nerven des Rumpfes, nicht näher bezeichnet
C41.30	Bösartige Neubildung des Knochens und des Gelenkknorpels: Rippen	C47.8	Bösartige Neubildung: Periphere Nerven und autonomes Nervensystem, mehrere Teilbereiche überlappend
C41.31	Bösartige Neubildung des Knochens und des Gelenkknorpels: Sternum	C47.9	Bösartige Neubildung: Periphere Nerven und autonomes Nervensystem, nicht näher bezeichnet
C41.32	Bösartige Neubildung des Knochens und des Gelenkknorpels: Klavikula	C48.0	Bösartige Neubildung: Retroperitoneum
C41.4	Bösartige Neubildung des Knochens und des Gelenkknorpels: Beckenknochen	C48.1	Bösartige Neubildung: Näher bezeichnete Teile des Peritoneums
C41.8	Bösartige Neubildung: Knochen und Gelenkknorpel, mehrere Teilbereiche überlappend	C48.2	Bösartige Neubildung: Peritoneum, nicht näher bezeichnet
C41.9	Bösartige Neubildung: Knochen und Gelenkknorpel, nicht näher bezeichnet	C48.8	Bösartige Neubildung: Retroperitoneum und Peritoneum, mehrere Teilbereiche überlappend
C43.0	Bösartiges Melanom der Lippe	C49.0	Bösartige Neubildung: Bindegewebe und andere Weichteilgewebe des Kopfes, des Gesichtes und des Halses
C43.1	Bösartiges Melanom des Augenlides, einschließlich Kanthus	C49.1	Bösartige Neubildung: Bindegewebe und andere Weichteilgewebe der oberen Extremität, einschließlich Schulter
C43.2	Bösartiges Melanom des Ohres und des äußeren Gehörganges	C49.2	Bösartige Neubildung: Bindegewebe und andere Weichteilgewebe der unteren Extremität, einschließlich Hüfte
C43.3	Bösartiges Melanom sonstiger und nicht näher bezeichneter Teile des Gesichtes	C49.3	Bösartige Neubildung: Bindegewebe und andere Weichteilgewebe des Thorax
C43.4	Bösartiges Melanom der behaarten Kopfhaut und des Halses		
C43.5	Bösartiges Melanom des Rumpfes		

C49.4	Bösartige Neubildung: Bindegewebe und andere Weichteilgewebe des Abdomens	C62.1	Bösartige Neubildung: Deszendierter Hoden
C49.5	Bösartige Neubildung: Bindegewebe und andere Weichteilgewebe des Beckens	C62.9	Bösartige Neubildung: Hoden, nicht näher bezeichnet
C49.6	Bösartige Neubildung: Bindegewebe und andere Weichteilgewebe des Rumpfes, nicht näher bezeichnet	C63.0	Bösartige Neubildung: Nebenhoden [Epididymis]
C49.8	Bösartige Neubildung: Bindegewebe und andere Weichteilgewebe, mehrere Teilbereiche überlappend	C63.1	Bösartige Neubildung: Samenstrang
C49.9	Bösartige Neubildung: Bindegewebe und andere Weichteilgewebe, nicht näher bezeichnet	C63.2	Bösartige Neubildung: Skrotum
C50.0	Bösartige Neubildung: Brustwarze und Warzenhof	C63.7	Bösartige Neubildung: Sonstige näher bezeichnete männliche Genitalorgane
C50.1	Bösartige Neubildung: Zentraler Drüsenkörper der Brustdrüse	C63.8	Bösartige Neubildung: Männliche Genitalorgane, mehrere Teilbereiche überlappend
C50.2	Bösartige Neubildung: Oberer innerer Quadrant der Brustdrüse	C63.9	Bösartige Neubildung: Männliches Genitalorgan, nicht näher bezeichnet
C50.3	Bösartige Neubildung: Unterer innerer Quadrant der Brustdrüse	C64	Bösartige Neubildung der Niere, ausgenommen Nierenbecken
C50.4	Bösartige Neubildung: Oberer äußerer Quadrant der Brustdrüse	C65	Bösartige Neubildung des Nierenbeckens
C50.5	Bösartige Neubildung: Unterer äußerer Quadrant der Brustdrüse	C66	Bösartige Neubildung des Ureters
C50.6	Bösartige Neubildung: Recessus axillaris der Brustdrüse	C67.0	Bösartige Neubildung: Trigonum vesicae
C50.8	Bösartige Neubildung: Brustdrüse, mehrere Teilbereiche überlappend	C67.1	Bösartige Neubildung: Apex vesicae
C50.9	Bösartige Neubildung: Brustdrüse, nicht näher bezeichnet	C67.2	Bösartige Neubildung: Laterale Harnblasenwand
C51.0	Bösartige Neubildung der Vulva: Labium majus	C67.3	Bösartige Neubildung: Vordere Harnblasenwand
C51.1	Bösartige Neubildung der Vulva: Labium minus	C67.4	Bösartige Neubildung: Hintere Harnblasenwand
C51.2	Bösartige Neubildung der Vulva: Klitoris	C67.5	Bösartige Neubildung: Harnblasenhals
C51.8	Bösartige Neubildung: Vulva, mehrere Teilbereiche überlappend	C67.6	Bösartige Neubildung: Ostium ureteris
C51.9	Bösartige Neubildung: Vulva, nicht näher bezeichnet	C67.7	Bösartige Neubildung: Urachus
C52	Bösartige Neubildung der Vagina	C67.8	Bösartige Neubildung: Harnblase, mehrere Teilbereiche überlappend
C53.0	Bösartige Neubildung: Endozervix	C67.9	Bösartige Neubildung: Harnblase, nicht näher bezeichnet
C53.1	Bösartige Neubildung: Ektozervix	C68.0	Bösartige Neubildung: Urethra
C53.8	Bösartige Neubildung: Cervix uteri, mehrere Teilbereiche überlappend	C68.1	Bösartige Neubildung: Paraurethrale Drüse
C53.9	Bösartige Neubildung: Cervix uteri, nicht näher bezeichnet	C68.8	Bösartige Neubildung: Harnorgane, mehrere Teilbereiche überlappend
C54.0	Bösartige Neubildung: Isthmus uteri	C68.9	Bösartige Neubildung: Harnorgan, nicht näher bezeichnet
C54.1	Bösartige Neubildung: Endometrium	C69.0	Bösartige Neubildung: Konjunktiva
C54.2	Bösartige Neubildung: Myometrium	C69.1	Bösartige Neubildung: Cornea
C54.3	Bösartige Neubildung: Fundus uteri	C69.2	Bösartige Neubildung: Retina
C54.8	Bösartige Neubildung: Corpus uteri, mehrere Teilbereiche überlappend	C69.3	Bösartige Neubildung: Chorioidea
C54.9	Bösartige Neubildung: Corpus uteri, nicht näher bezeichnet	C69.4	Bösartige Neubildung: Ziliarkörper
C55	Bösartige Neubildung des Uterus, Teil nicht näher bezeichnet	C69.5	Bösartige Neubildung: Tränendrüse und Tränenwege
C56	Bösartige Neubildung des Ovars	C69.6	Bösartige Neubildung: Orbita
C57.0	Bösartige Neubildung: Tuba uterina [Fallopio]	C69.8	Bösartige Neubildung: Auge und Augenanhangsgebilde, mehrere Teilbereiche überlappend
C57.1	Bösartige Neubildung: Lig. latum uteri	C69.9	Bösartige Neubildung: Auge, nicht näher bezeichnet
C57.2	Bösartige Neubildung: Lig. teres uteri	C70.0	Bösartige Neubildung: Hirnhäute
C57.3	Bösartige Neubildung: Parametrium	C70.1	Bösartige Neubildung: Rückenmarkshäute
C57.4	Bösartige Neubildung: Uterine Adnexe, nicht näher bezeichnet	C70.9	Bösartige Neubildung: Meningen, nicht näher bezeichnet
C57.7	Bösartige Neubildung: Sonstige näher bezeichnete weibliche Genitalorgane	C71.0	Bösartige Neubildung: Zerebrum, ausgenommen Hirnlappen und Ventrikel
C57.8	Bösartige Neubildung: Weibliche Genitalorgane, mehrere Teilbereiche überlappend	C71.1	Bösartige Neubildung: Frontallappen
C57.9	Bösartige Neubildung: Weibliches Genitalorgan, nicht näher bezeichnet	C71.2	Bösartige Neubildung: Temporallappen
C60.0	Bösartige Neubildung: Praeputium penis	C71.3	Bösartige Neubildung: Parietallappen
C60.1	Bösartige Neubildung: Glans penis	C71.4	Bösartige Neubildung: Okzipitallappen
C60.2	Bösartige Neubildung: Penischaft	C71.5	Bösartige Neubildung: Hirnventrikel
C60.8	Bösartige Neubildung: Penis, mehrere Teilbereiche überlappend	C71.6	Bösartige Neubildung: Zerebellum
C60.9	Bösartige Neubildung: Penis, nicht näher bezeichnet	C71.7	Bösartige Neubildung: Hirnstamm
C62.0	Bösartige Neubildung: Dystoper Hoden	C71.8	Bösartige Neubildung: Gehirn, mehrere Teilbereiche überlappend
		C71.9	Bösartige Neubildung: Gehirn, nicht näher bezeichnet
		C72.0	Bösartige Neubildung: Rückenmark
		C72.1	Bösartige Neubildung: Cauda equina
		C72.2	Bösartige Neubildung: Nn. olfactorii [I. Hirnnerv]
		C72.3	Bösartige Neubildung: N. opticus [II. Hirnnerv]
		C72.4	Bösartige Neubildung: N. vestibulocochlearis [VIII. Hirnnerv]
		C72.5	Bösartige Neubildung: Sonstige und nicht näher bezeichnete Hirnnerven

C72.8	Bösartige Neubildung: Gehirn und andere Teile des Zentralnervensystems, mehrere Teilbereiche überlappend	C78.8	Sekundäre bösartige Neubildung sonstiger und nicht näher bezeichneter Verdauungsorgane
C72.9	Bösartige Neubildung: Zentralnervensystem, nicht näher bezeichnet	C79.0	Sekundäre bösartige Neubildung der Niere und des Nierenbeckens
C73	Bösartige Neubildung der Schilddrüse	C79.1	Sekundäre bösartige Neubildung der Harnblase sowie sonstiger und nicht näher bezeichneter Harnorgane
C74.0	Bösartige Neubildung: Nebennierenrinde	C79.2	Sekundäre bösartige Neubildung der Haut
C74.1	Bösartige Neubildung: Nebennierenmark	C79.3	Sekundäre bösartige Neubildung des Gehirns und der Hirnhäute
C74.9	Bösartige Neubildung: Nebenniere, nicht näher bezeichnet	C79.4	Sekundäre bösartige Neubildung sonstiger und nicht näher bezeichneter Teile des Nervensystems
C75.0	Bösartige Neubildung: Nebenschilddrüse	C79.5	Sekundäre bösartige Neubildung des Knochens und des Knochenmarkes
C75.1	Bösartige Neubildung: Hypophyse	C79.6	Sekundäre bösartige Neubildung des Ovars
C75.2	Bösartige Neubildung: Ductus craniopharyngealis	C79.7	Sekundäre bösartige Neubildung der Nebenniere
C75.3	Bösartige Neubildung: Epiphyse [Glandula pinealis] [Zirbeldrüse]	C79.81	Sekundäre bösartige Neubildung der Brustdrüse
C75.4	Bösartige Neubildung: Glomus caroticum	C79.82	Sekundäre bösartige Neubildung der Genitalorgane
C75.5	Bösartige Neubildung: Glomus aorticum und sonstige Paraganglien	C79.83	Sekundäre bösartige Neubildung des Perikards
C75.8	Bösartige Neubildung: Beteiligung mehrerer endokriner Drüsen, nicht näher bezeichnet	C79.84	Sonstige sekundäre bösartige Neubildung des Herzens
C75.9	Bösartige Neubildung: Endokrine Drüse, nicht näher bezeichnet	C79.85	Sekundäre bösartige Neubildung des Bindegewebes und anderer Weichteilgewebe des Halses
C76.0	Bösartige Neubildung ungenau bezeichneter Lokalisationen: Kopf, Gesicht und Hals	C79.86	Sekundäre bösartige Neubildung des Bindegewebes und anderer Weichteilgewebe der Extremitäten
C76.1	Bösartige Neubildung ungenau bezeichneter Lokalisationen: Thorax	C79.88	Sekundäre bösartige Neubildung sonstiger näher bezeichneter Lokalisationen
C76.2	Bösartige Neubildung ungenau bezeichneter Lokalisationen: Abdomen	C81.0	Noduläres lymphozytenprädominantes Hodgkin-Lymphom
C76.3	Bösartige Neubildung ungenau bezeichneter Lokalisationen: Becken	C81.1	Nodulär-sklerosierendes (klassisches) Hodgkin-Lymphom
C76.4	Bösartige Neubildung ungenau bezeichneter Lokalisationen: Obere Extremität	C81.2	Gemischtzelliges (klassisches) Hodgkin-Lymphom
C76.5	Bösartige Neubildung ungenau bezeichneter Lokalisationen: Untere Extremität	C81.3	Lymphozytenarmes (klassisches) Hodgkin-Lymphom
C76.7	Bösartige Neubildung: Sonstige ungenau bezeichnete Lokalisationen	C81.4	Lymphozytenreiches (klassisches) Hodgkin-Lymphom
C76.8	Bösartige Neubildung: Sonstige und ungenau bezeichnete Lokalisationen, mehrere Teilbereiche überlappend	C81.7	Sonstige Typen des (klassischen) Hodgkin-Lymphoms
C77.0	Sekundäre und nicht näher bezeichnete bösartige Neubildung: Lymphknoten des Kopfes, des Gesichtes und des Halses	C81.9	Hodgkin-Lymphom, nicht näher bezeichnet
C77.1	Sekundäre und nicht näher bezeichnete bösartige Neubildung: Intrathorakale Lymphknoten	C82.0	Follikuläres Lymphom Grad I
C77.2	Sekundäre und nicht näher bezeichnete bösartige Neubildung: Intraabdominale Lymphknoten	C82.1	Follikuläres Lymphom Grad II
C77.3	Sekundäre und nicht näher bezeichnete bösartige Neubildung: Axilläre Lymphknoten und Lymphknoten der oberen Extremität	C82.2	Follikuläres Lymphom Grad III, nicht näher bezeichnet
C77.4	Sekundäre und nicht näher bezeichnete bösartige Neubildung: Inguinale Lymphknoten und Lymphknoten der unteren Extremität	C82.3	Follikuläres Lymphom Grad IIIa
C77.5	Sekundäre und nicht näher bezeichnete bösartige Neubildung: Intrapelvine Lymphknoten	C82.4	Follikuläres Lymphom Grad IIIb
C77.8	Sekundäre und nicht näher bezeichnete bösartige Neubildung: Lymphknoten mehrerer Regionen	C82.5	Diffuses Follikelzentrumslymphom
C77.9	Sekundäre und nicht näher bezeichnete bösartige Neubildung: Lymphknoten, nicht näher bezeichnet	C82.6	Kutanes Follikelzentrumslymphom
C78.0	Sekundäre bösartige Neubildung der Lunge	C82.7	Sonstige Typen des folliculären Lymphoms
C78.1	Sekundäre bösartige Neubildung des Mediastinums	C82.9	Follikuläres Lymphom, nicht näher bezeichnet
C78.2	Sekundäre bösartige Neubildung der Pleura	C83.0	Kleinzelliges B-Zell-Lymphom
C78.3	Sekundäre bösartige Neubildung sonstiger und nicht näher bezeichneter Atmungsorgane	C83.1	Mantelzell-Lymphom
C78.4	Sekundäre bösartige Neubildung des Dünndarmes	C83.3	Diffuses großzelliges B-Zell-Lymphom
C78.5	Sekundäre bösartige Neubildung des Dickdarmes und des Rektums	C83.5	Lymphoblastisches Lymphom
C78.6	Sekundäre bösartige Neubildung des Retroperitoneums und des Peritoneums	C83.7	Burkitt-Lymphom
C78.7	Sekundäre bösartige Neubildung der Leber und der intrahepatischen Gallengänge	C83.8	Sonstige nicht folliculäre Lymphome
		C83.9	Nicht folliculäres Lymphom, nicht näher bezeichnet
		C84.0	Mycosis fungoides
		C84.1	Sézary-Syndrom
		C84.4	Peripheres T-Zell-Lymphom, nicht spezifiziert
		C84.5	Sonstige reifzellige T/NK-Zell-Lymphome
		C84.6	Anaplastisches großzelliges Lymphom, ALK-positiv
		C84.7	Anaplastisches großzelliges Lymphom, ALK-negativ
		C84.8	Kutanes T-Zell-Lymphom, nicht näher bezeichnet
		C84.9	Reifzelliges T/NK-Zell-Lymphom, nicht näher bezeichnet
		C85.1	B-Zell-Lymphom, nicht näher bezeichnet
		C85.2	Mediastinales (thymisches) großzelliges B-Zell-Lymphom
		C85.7	Sonstige näher bezeichnete Typen des Non-Hodgkin-Lymphoms
		C85.9	Non-Hodgkin-Lymphom, nicht näher bezeichnet
		C86.0	Extranodales NK/T-Zell-Lymphom, nasaler Typ

C86.1	Hepatosplenisches T-Zell-Lymphom	C91.70	Sonstige lymphatische Leukämie: Ohne Angabe einer kompletten Remission
C86.2	T-Zell-Lymphom vom Enteropathie-Typ		
C86.3	Subkutanes pannikulitisches T-Zell-Lymphom	C91.71	Sonstige lymphatische Leukämie: In kompletter Remission
C86.4	Blastisches NK-Zell-Lymphom		
C86.5	Angioimmunoblastisches T-Zell-Lymphom	C91.80	Reifzellige B-ALL vom Burkitt-Typ: Ohne Angabe einer kompletten Remission
C86.6	Primäre kutane CD30-positive T-Zell-Proliferationen		
C88.00	Makroglobulinämie Waldenström: Ohne Angabe einer kompletten Remission	C91.81	Reifzellige B-ALL vom Burkitt-Typ: In kompletter Remission
C88.01	Makroglobulinämie Waldenström: In kompletter Remission	C91.90	Lymphatische Leukämie, nicht näher bezeichnet: Ohne Angabe einer kompletten Remission
C88.20	Sonstige Schwerkettenkrankheit: Ohne Angabe einer kompletten Remission	C91.91	Lymphatische Leukämie, nicht näher bezeichnet: In kompletter Remission
C88.21	Sonstige Schwerkettenkrankheit: In kompletter Remission	C92.00	Akute myeloblastische Leukämie [AML]: Ohne Angabe einer kompletten Remission
C88.30	Immunproliferative Dünndarmkrankheit: Ohne Angabe einer kompletten Remission	C92.01	Akute myeloblastische Leukämie [AML]: In kompletter Remission
C88.31	Immunproliferative Dünndarmkrankheit: In kompletter Remission	C92.10	Chronische myeloische Leukämie [CML], BCR/ABL-positiv: Ohne Angabe einer kompletten Remission
C88.40	Extranodales Marginalzonen-B-Zell-Lymphom des Mukosa-assoziierten lymphatischen Gewebes [MALT-Lymphom]: Ohne Angabe einer kompletten Remission	C92.11	Chronische myeloische Leukämie [CML], BCR/ABL-positiv: In kompletter Remission
C88.41	Extranodales Marginalzonen-B-Zell-Lymphom des Mukosa-assoziierten lymphatischen Gewebes [MALT-Lymphom]: In kompletter Remission	C92.20	Atypische chronische myeloische Leukämie, BCR/ABL-negativ: Ohne Angabe einer kompletten Remission
C88.70	Sonstige bösartige immunproliferative Krankheiten: Ohne Angabe einer kompletten Remission	C92.21	Atypische chronische myeloische Leukämie, BCR/ABL-negativ: In kompletter Remission
C88.71	Sonstige bösartige immunproliferative Krankheiten: In kompletter Remission	C92.30	Myelosarkom: Ohne Angabe einer kompletten Remission
C88.90	Bösartige immunproliferative Krankheit, nicht näher bezeichnet: Ohne Angabe einer kompletten Remission	C92.31	Myelosarkom: In kompletter Remission
C88.91	Bösartige immunproliferative Krankheit, nicht näher bezeichnet: In kompletter Remission	C92.40	Akute Promyelozyten-Leukämie [PCL]: Ohne Angabe einer kompletten Remission
C90.00	Multiples Myelom: Ohne Angabe einer kompletten Remission	C92.41	Akute Promyelozyten-Leukämie [PCL]: In kompletter Remission
C90.01	Multiples Myelom: In kompletter Remission	C92.50	Akute myelomonozytäre Leukämie: Ohne Angabe einer kompletten Remission
C90.10	Plasmazellenleukämie: Ohne Angabe einer kompletten Remission	C92.51	Akute myelomonozytäre Leukämie: In kompletter Remission
C90.11	Plasmazellenleukämie: In kompletter Remission	C92.60	Akute myeloische Leukämie mit 11q23-Abnormität: Ohne Angabe einer kompletten Remission
C90.20	Extramedulläres Plasmozytom: Ohne Angabe einer kompletten Remission	C92.61	Akute myeloische Leukämie mit 11q23-Abnormität: In kompletter Remission
C90.21	Extramedulläres Plasmozytom: In kompletter Remission	C92.70	Sonstige myeloische Leukämie: Ohne Angabe einer kompletten Remission
C90.30	Solitäres Plasmozytom: Ohne Angabe einer kompletten Remission	C92.71	Sonstige myeloische Leukämie: In kompletter Remission
C90.31	Solitäres Plasmozytom: In kompletter Remission	C92.80	Akute myeloische Leukämie mit multilineärer Dysplasie: Ohne Angabe einer kompletten Remission
C91.00	Akute lymphatische Leukämie [ALL]: Ohne Angabe einer kompletten Remission	C92.81	Akute myeloische Leukämie mit multilineärer Dysplasie: In kompletter Remission
C91.01	Akute lymphatische Leukämie [ALL]: In kompletter Remission	C92.90	Myeloische Leukämie, nicht näher bezeichnet: Ohne Angabe einer kompletten Remission
C91.10	Chronische lymphatische Leukämie vom B-Zell-Typ [CLL]: Ohne Angabe einer kompletten Remission	C92.91	Myeloische Leukämie, nicht näher bezeichnet: In kompletter Remission
C91.11	Chronische lymphatische Leukämie vom B-Zell-Typ [CLL]: In kompletter Remission	C93.00	Akute Monoblasten-/Monozytenleukämie: Ohne Angabe einer kompletten Remission
C91.30	Prolymphozytäre Leukämie vom B-Zell-Typ: Ohne Angabe einer kompletten Remission	C93.01	Akute Monoblasten-/Monozytenleukämie: In kompletter Remission
C91.31	Prolymphozytäre Leukämie vom B-Zell-Typ: In kompletter Remission	C93.10	Chronische myelomonozytäre Leukämie: Ohne Angabe einer kompletten Remission
C91.40	Haarzellenleukämie: Ohne Angabe einer kompletten Remission	C93.11	Chronische myelomonozytäre Leukämie: In kompletter Remission
C91.41	Haarzellenleukämie: In kompletter Remission	C93.30	Juvenile myelomonozytäre Leukämie: Ohne Angabe einer kompletten Remission
C91.50	Adulte(s) T-Zell-Lymphom/Leukämie (HTLV-1-assoziiert): Ohne Angabe einer kompletten Remission	C93.31	Juvenile myelomonozytäre Leukämie: In kompletter Remission
C91.51	Adulte(s) T-Zell-Lymphom/Leukämie (HTLV-1-assoziiert): In kompletter Remission	C93.70	Sonstige Monozytenleukämie: Ohne Angabe einer kompletten Remission
C91.60	Prolymphozyten-Leukämie vom T-Zell-Typ: Ohne Angabe einer kompletten Remission	C93.71	Sonstige Monozytenleukämie: In kompletter Remission
C91.61	Prolymphozyten-Leukämie vom T-Zell-Typ: In kompletter Remission	C93.90	Monozytenleukämie, nicht näher bezeichnet: Ohne Angabe einer kompletten Remission

C93.91	Monozytenleukämie, nicht näher bezeichnet: In kompletter Remission	D12.2	Gutartige Neubildung: Colon ascendens
C94.00	Akute Erythroleukämie: Ohne Angabe einer kompletten Remission	D12.3	Gutartige Neubildung: Colon transversum
C94.01	Akute Erythroleukämie: In kompletter Remission	D12.4	Gutartige Neubildung: Colon descendens
C94.20	Akute Megakaryoblastenleukämie: Ohne Angabe einer kompletten Remission	D12.5	Gutartige Neubildung: Colon sigmoideum
C94.21	Akute Megakaryoblastenleukämie: In kompletter Remission	D12.6	Gutartige Neubildung: Kolon, nicht näher bezeichnet
C94.30	Mastzellenleukämie: Ohne Angabe einer kompletten Remission	D12.7	Gutartige Neubildung: Rektosigmoid, Übergang
C94.31	Mastzellenleukämie: In kompletter Remission	D12.8	Gutartige Neubildung: Rektum
C94.40	Akute Panmyelose mit Myelofibrose: Ohne Angabe einer kompletten Remission	D12.9	Gutartige Neubildung: Analkanal und Anus
C94.41	Akute Panmyelose mit Myelofibrose: In kompletter Remission	D13.0	Gutartige Neubildung: Ösophagus
C94.60	Myelodysplastische und myeloproliferative Krankheit, nicht klassifizierbar: Ohne Angabe einer kompletten Remission	D13.1	Gutartige Neubildung: Magen
C94.61	Myelodysplastische und myeloproliferative Krankheit, nicht klassifizierbar: In kompletter Remission	D13.2	Gutartige Neubildung: Duodenum
C94.70	Sonstige näher bezeichnete Leukämien: Ohne Angabe einer kompletten Remission	D13.3	Gutartige Neubildung: Sonstige und nicht näher bezeichnete Teile des Dünndarmes
C94.71	Sonstige näher bezeichnete Leukämien: In kompletter Remission	D13.4	Gutartige Neubildung: Leber
C95.00	Akute Leukämie nicht näher bezeichneten Zelltyps: Ohne Angabe einer kompletten Remission	D13.5	Gutartige Neubildung: Extrahepatische Gallengänge und Gallenblase
C95.01	Akute Leukämie nicht näher bezeichneten Zelltyps: In kompletter Remission	D13.6	Gutartige Neubildung: Pankreas
C95.70	Sonstige Leukämie nicht näher bezeichneten Zelltyps: Ohne Angabe einer kompletten Remission	D13.7	Gutartige Neubildung: Endokriner Drüsenanteil des Pankreas
C95.71	Sonstige Leukämie nicht näher bezeichneten Zelltyps: In kompletter Remission	D13.9	Gutartige Neubildung: Ungenau bezeichnete Lokalisationen innerhalb des Verdauungssystems
C95.90	Leukämie, nicht näher bezeichnet: Ohne Angabe einer kompletten Remission	D14.0	Gutartige Neubildung: Mittelohr, Nasenhöhle und Nasennebenhöhlen
C95.91	Leukämie, nicht näher bezeichnet: In kompletter Remission	D14.1	Gutartige Neubildung: Larynx
C96.0	Multifokale und multisystemische (disseminierte) Langerhans-Zell-Histiozytose [Abt-Letterer-Siwe-Krankheit]	D14.2	Gutartige Neubildung: Trachea
C96.2	Bösartiger Mastzelltumor	D14.3	Gutartige Neubildung: Bronchus und Lunge
C96.4	Sarkom der dendritischen Zellen (akzessorische Zellen)	D14.4	Gutartige Neubildung: Atmungssystem, nicht näher bezeichnet
C96.7	Sonstige näher bezeichnete bösartige Neubildungen des lymphatischen, blutbildenden und verwandten Gewebes	D15.0	Gutartige Neubildung: Thymus
C96.8	Histiozytisches Sarkom	D15.1	Gutartige Neubildung: Herz
C96.9	Bösartige Neubildung des lymphatischen, blutbildenden und verwandten Gewebes, nicht näher bezeichnet	D15.2	Gutartige Neubildung: Mediastinum
C97	Bösartige Neubildungen als Primärtumoren an mehreren Lokalisationen	D15.7	Gutartige Neubildung: Sonstige näher bezeichnete intrathorakale Organe
D10.0	Gutartige Neubildung: Lippe	D15.9	Gutartige Neubildung: Intrathorakales Organ, nicht näher bezeichnet
D10.1	Gutartige Neubildung: Zunge	D16.0	Gutartige Neubildung des Knochens und des Gelenkknorpels: Skapula und lange Knochen der oberen Extremität
D10.2	Gutartige Neubildung: Mundboden	D16.1	Gutartige Neubildung des Knochens und des Gelenkknorpels: Kurze Knochen der oberen Extremität
D10.3	Gutartige Neubildung: Sonstige und nicht näher bezeichnete Teile des Mundes	D16.2	Gutartige Neubildung des Knochens und des Gelenkknorpels: Lange Knochen der unteren Extremität
D10.5	Gutartige Neubildung: Sonstige Teile des Oropharynx	D16.3	Gutartige Neubildung des Knochens und des Gelenkknorpels: Kurze Knochen der unteren Extremität
D10.6	Gutartige Neubildung: Nasopharynx	D16.41	Gutartige Neubildung des Knochens und des Gelenkknorpels: Kraniofazial
D10.7	Gutartige Neubildung: Hypopharynx	D16.42	Gutartige Neubildung des Knochens und des Gelenkknorpels: Maxillofazial
D10.9	Gutartige Neubildung: Pharynx, nicht näher bezeichnet	D16.5	Gutartige Neubildung des Knochens und des Gelenkknorpels: Unterkieferknochen
D11.0	Gutartige Neubildung: Parotis	D16.6	Gutartige Neubildung des Knochens und des Gelenkknorpels: Wirbelsäule
D11.7	Gutartige Neubildung: Sonstige große Speicheldrüsen	D16.70	Gutartige Neubildung des Knochens und des Gelenkknorpels: Rippen
D11.9	Gutartige Neubildung: Große Speicheldrüse, nicht näher bezeichnet	D16.71	Gutartige Neubildung des Knochens und des Gelenkknorpels: Sternum
D12.0	Gutartige Neubildung: Zäkum	D16.72	Gutartige Neubildung des Knochens und des Gelenkknorpels: Klavikula
D12.1	Gutartige Neubildung: Appendix vermiformis	D16.8	Gutartige Neubildung des Knochens und des Gelenkknorpels: Knöchernes Becken
		D16.9	Gutartige Neubildung: Knochen und Gelenkknochen, nicht näher bezeichnet
		D18.00	Hämangiom: Nicht näher bezeichnete Lokalisation
		D18.06	Hämangiom: Auge und Orbita
		D18.07	Hämangiom: Knöcherne Wirbelsäule
		D18.10	Lymphangiom: Hygroma colli cysticum
		D18.11	Lymphangiom: Axilla
		D18.12	Lymphangiom: Inguinal

D18.13	Lymphangiom: Retroperitoneal	D31.3	Gutartige Neubildung: Chorioidea
D18.18	Lymphangiom: Sonstige Lokalisationen	D31.4	Gutartige Neubildung: Ziliarkörper
D18.19	Lymphangiom: Nicht näher bezeichnete Lokalisation	D31.5	Gutartige Neubildung: Tränendrüse und Tränenwege
D19.0	Gutartige Neubildung: Mesotheliales Gewebe der Pleura	D31.6	Gutartige Neubildung: Orbita, nicht näher bezeichnet
D19.1	Gutartige Neubildung: Mesotheliales Gewebe des Peritoneums	D31.9	Gutartige Neubildung: Auge, nicht näher bezeichnet
D19.7	Gutartige Neubildung: Mesotheliales Gewebe an sonstigen Lokalisationen	D32.0	Gutartige Neubildung: Hirnhäute
D19.9	Gutartige Neubildung: Mesotheliales Gewebe, nicht näher bezeichnet	D32.1	Gutartige Neubildung: Rückenmarkhäute
D20.0	Gutartige Neubildung: Retroperitoneum	D32.9	Gutartige Neubildung: Meningen, nicht näher bezeichnet
D20.1	Gutartige Neubildung: Peritoneum	D33.0	Gutartige Neubildung: Gehirn, supratentoriell
D21.0	Sonstige gutartige Neubildungen: Bindegewebe und andere Weichteilgewebe des Kopfes, des Gesichtes und des Halses	D33.1	Gutartige Neubildung: Gehirn, infratentoriell
D21.1	Sonstige gutartige Neubildungen: Bindegewebe und andere Weichteilgewebe der oberen Extremität, einschließlich Schulter	D33.2	Gutartige Neubildung: Gehirn, nicht näher bezeichnet
D21.2	Sonstige gutartige Neubildungen: Bindegewebe und andere Weichteilgewebe der unteren Extremität, einschließlich Hüfte	D33.3	Gutartige Neubildung: Hirnnerven
D21.3	Sonstige gutartige Neubildungen: Bindegewebe und andere Weichteilgewebe des Thorax	D33.4	Gutartige Neubildung: Rückenmark
D21.4	Sonstige gutartige Neubildungen: Bindegewebe und andere Weichteilgewebe des Abdomens	D33.7	Gutartige Neubildung: Sonstige näher bezeichnete Teile des Zentralnervensystems
D21.5	Sonstige gutartige Neubildungen: Bindegewebe und andere Weichteilgewebe des Beckens	D33.9	Gutartige Neubildung: Zentralnervensystem, nicht näher bezeichnet
D21.6	Sonstige gutartige Neubildungen: Bindegewebe und andere Weichteilgewebe des Rumpfes, nicht näher bezeichnet	D34	Gutartige Neubildung der Schilddrüse
D21.9	Sonstige gutartige Neubildungen: Bindegewebe und andere Weichteilgewebe, nicht näher bezeichnet	D35.0	Gutartige Neubildung: Nebenniere
D24	Gutartige Neubildung der Brustdrüse [Mamma]	D35.1	Gutartige Neubildung: Nebenschilddrüse
D25.0	Submuköses Leiomyom des Uterus	D35.2	Gutartige Neubildung: Hypophyse
D25.1	Intramurales Leiomyom des Uterus	D35.3	Gutartige Neubildung: Ductus craniopharyngealis
D25.2	Subseröses Leiomyom des Uterus	D35.4	Gutartige Neubildung: Epiphyse [Glandula pinealis] [Zirbeldrüse]
D25.9	Leiomyom des Uterus, nicht näher bezeichnet	D35.5	Gutartige Neubildung: Glomus caroticum
D26.0	Sonstige gutartige Neubildungen: Cervix uteri	D35.6	Gutartige Neubildung: Glomus aorticum und sonstige Paraganglien
D26.1	Sonstige gutartige Neubildungen: Corpus uteri	D35.7	Gutartige Neubildung: Sonstige näher bezeichnete endokrine Drüsen
D26.9	Sonstige gutartige Neubildungen: Uterus, nicht näher bezeichnet	D35.8	Gutartige Neubildung: Beteiligung mehrerer endokriner Drüsen
D27	Gutartige Neubildung des Ovars	D35.9	Gutartige Neubildung: Endokrine Drüse, nicht näher bezeichnet
D28.0	Gutartige Neubildung: Vulva	D36.0	Gutartige Neubildung: Lymphknoten
D28.1	Gutartige Neubildung: Vagina	D36.1	Gutartige Neubildung: Periphere Nerven und autonomes Nervensystem
D28.2	Gutartige Neubildung: Tubae uterinae und Ligamenta	D36.7	Gutartige Neubildung: Sonstige näher bezeichnete Lokalisationen
D28.7	Gutartige Neubildung: Sonstige näher bezeichnete weibliche Genitalorgane	D36.9	Gutartige Neubildung an nicht näher bezeichneter Lokalisation
D28.9	Gutartige Neubildung: Weibliches Genitalorgan, nicht näher bezeichnet	D37.0	Neubildung unsicheren oder unbekanntem Verhaltens: Lippe, Mundhöhle und Pharynx
D29.0	Gutartige Neubildung: Penis	D37.1	Neubildung unsicheren oder unbekanntem Verhaltens: Magen
D29.1	Gutartige Neubildung: Prostata	D37.2	Neubildung unsicheren oder unbekanntem Verhaltens: Dünndarm
D29.2	Gutartige Neubildung: Hoden	D37.3	Neubildung unsicheren oder unbekanntem Verhaltens: Appendix vermiformis
D29.3	Gutartige Neubildung: Nebenhoden	D37.4	Neubildung unsicheren oder unbekanntem Verhaltens: Kolon
D29.4	Gutartige Neubildung: Skrotum	D37.5	Neubildung unsicheren oder unbekanntem Verhaltens: Rektum
D29.7	Gutartige Neubildung: Sonstige männliche Genitalorgane	D37.6	Neubildung unsicheren oder unbekanntem Verhaltens: Leber, Gallenblase und Gallengänge
D29.9	Gutartige Neubildung: Männliches Genitalorgan, nicht näher bezeichnet	D37.70	Neubildung unsicheren oder unbekanntem Verhaltens: Pankreas
D30.0	Gutartige Neubildung: Niere	D37.78	Neubildung unsicheren oder unbekanntem Verhaltens: Sonstige Verdauungsorgane
D30.1	Gutartige Neubildung: Nierenbecken	D37.9	Neubildung unsicheren oder unbekanntem Verhaltens: Verdauungsorgan, nicht näher bezeichnet
D30.2	Gutartige Neubildung: Ureter	D38.0	Neubildung unsicheren oder unbekanntem Verhaltens: Larynx
D30.3	Gutartige Neubildung: Harnblase	D38.1	Neubildung unsicheren oder unbekanntem Verhaltens: Trachea, Bronchus und Lunge
D30.4	Gutartige Neubildung: Urethra	D38.2	Neubildung unsicheren oder unbekanntem Verhaltens: Pleura
D30.7	Gutartige Neubildung: Sonstige Harnorgane		
D30.9	Gutartige Neubildung: Harnorgan, nicht näher bezeichnet		
D31.0	Gutartige Neubildung: Konjunktiva		
D31.1	Gutartige Neubildung: Kornea		
D31.2	Gutartige Neubildung: Retina		

D38.3	Neubildung unsicheren oder unbekanntes Verhaltens: Mediastinum	D44.4	Neubildung unsicheren oder unbekanntes Verhaltens: Ductus craniopharyngealis
D38.4	Neubildung unsicheren oder unbekanntes Verhaltens: Thymus	D44.5	Neubildung unsicheren oder unbekanntes Verhaltens: Epiphyse [Glandula pinealis] [Zirbeldrüse]
D38.5	Neubildung unsicheren oder unbekanntes Verhaltens: Sonstige Atmungsorgane	D44.6	Neubildung unsicheren oder unbekanntes Verhaltens: Glomus caroticum
D38.6	Neubildung unsicheren oder unbekanntes Verhaltens: Atmungsorgan, nicht näher bezeichnet	D44.7	Neubildung unsicheren oder unbekanntes Verhaltens: Glomus aorticum und sonstige Paraganglien
D39.0	Neubildung unsicheren oder unbekanntes Verhaltens: Uterus	D44.9	Neubildung unsicheren oder unbekanntes Verhaltens: Endokrine Drüse, nicht näher bezeichnet
D39.1	Neubildung unsicheren oder unbekanntes Verhaltens: Ovar	D45	Polycythaemia vera
D39.2	Neubildung unsicheren oder unbekanntes Verhaltens: Plazenta	D46.0	Refraktäre Anämie ohne Ringsideroblasten, so bezeichnet
D39.7	Neubildung unsicheren oder unbekanntes Verhaltens: Sonstige weibliche Genitalorgane	D46.1	Refraktäre Anämie mit Ringsideroblasten
D39.9	Neubildung unsicheren oder unbekanntes Verhaltens: Weibliches Genitalorgan, nicht näher bezeichnet	D46.2	Refraktäre Anämie mit Blastenüberschuss [RAEB]
D40.0	Neubildung unsicheren oder unbekanntes Verhaltens: Prostata	D46.4	Refraktäre Anämie, nicht näher bezeichnet
D40.1	Neubildung unsicheren oder unbekanntes Verhaltens: Hoden	D46.5	Refraktäre Anämie mit Mehrlinien-Dysplasie
D40.7	Neubildung unsicheren oder unbekanntes Verhaltens: Sonstige männliche Genitalorgane	D46.6	Myelodysplastisches Syndrom mit isolierter del(5q)- Chromosomenanomalie
D40.9	Neubildung unsicheren oder unbekanntes Verhaltens: Männliches Genitalorgan, nicht näher bezeichnet	D46.7	Sonstige myelodysplastische Syndrome
D41.0	Neubildung unsicheren oder unbekanntes Verhaltens: Niere	D46.9	Myelodysplastisches Syndrom, nicht näher bezeichnet
D41.1	Neubildung unsicheren oder unbekanntes Verhaltens: Nierenbecken	D47.0	Histiozyten- und Mastzelltumor unsicheren oder unbekanntes Verhaltens
D41.2	Neubildung unsicheren oder unbekanntes Verhaltens: Ureter	D47.1	Chronische myeloproliferative Krankheit
D41.3	Neubildung unsicheren oder unbekanntes Verhaltens: Urethra	D47.2	Monoklonale Gammopathie unbestimmter Signifikanz [MGUS]
D41.4	Neubildung unsicheren oder unbekanntes Verhaltens: Harnblase	D47.3	Essentielle (hämorrhagische) Thrombozythämie
D41.7	Neubildung unsicheren oder unbekanntes Verhaltens: Sonstige Harnorgane	D47.4	Osteomyelofibrose
D41.9	Neubildung unsicheren oder unbekanntes Verhaltens: Harnorgan, nicht näher bezeichnet	D47.5	Chronische Eosinophilen-Leukämie [Hypereosinophiles Syndrom]
D42.0	Neubildung unsicheren oder unbekanntes Verhaltens: Hirnhäute	D47.7	Sonstige näher bezeichnete Neubildungen unsicheren oder unbekanntes Verhaltens des lymphatischen, blutbildenden und verwandten Gewebes
D42.1	Neubildung unsicheren oder unbekanntes Verhaltens: Rückenmarkhäute	D47.9	Neubildung unsicheren oder unbekanntes Verhaltens des lymphatischen, blutbildenden und verwandten Gewebes, nicht näher bezeichnet
D42.9	Neubildung unsicheren oder unbekanntes Verhaltens: Meningen, nicht näher bezeichnet	D48.0	Neubildung unsicheren oder unbekanntes Verhaltens: Knochen und Gelenkknorpel
D43.0	Neubildung unsicheren oder unbekanntes Verhaltens: Gehirn, supratentoriell	D48.1	Neubildung unsicheren oder unbekanntes Verhaltens: Bindegewebe und andere Weichteilgewebe
D43.1	Neubildung unsicheren oder unbekanntes Verhaltens: Gehirn, infratentoriell	D48.2	Neubildung unsicheren oder unbekanntes Verhaltens: Periphere Nerven und autonomes Nervensystem
D43.2	Neubildung unsicheren oder unbekanntes Verhaltens: Gehirn, nicht näher bezeichnet	D48.3	Neubildung unsicheren oder unbekanntes Verhaltens: Retroperitoneum
D43.3	Neubildung unsicheren oder unbekanntes Verhaltens: Hirnnerven	D48.4	Neubildung unsicheren oder unbekanntes Verhaltens: Peritoneum
D43.4	Neubildung unsicheren oder unbekanntes Verhaltens: Rückenmark	D48.5	Neubildung unsicheren oder unbekanntes Verhaltens: Haut
D43.7	Neubildung unsicheren oder unbekanntes Verhaltens: Sonstige Teile des Zentralnervensystems	D48.6	Neubildung unsicheren oder unbekanntes Verhaltens: Brustdrüse [Mamma]
D43.9	Neubildung unsicheren oder unbekanntes Verhaltens: Zentralnervensystem, nicht näher bezeichnet	D48.7	Neubildung unsicheren oder unbekanntes Verhaltens: Sonstige näher bezeichnete Lokalisationen
D44.0	Neubildung unsicheren oder unbekanntes Verhaltens: Schilddrüse	D48.9	Neubildung unsicheren oder unbekanntes Verhaltens, nicht näher bezeichnet
D44.1	Neubildung unsicheren oder unbekanntes Verhaltens: Nebenniere	D55.0	Anämie durch Glukose-6-Phosphat- Dehydrogenase[G6PD]-Mangel
D44.2	Neubildung unsicheren oder unbekanntes Verhaltens: Nebenschilddrüse	D55.1	Anämie durch sonstige Störungen des Glutathionstoffwechsels
D44.3	Neubildung unsicheren oder unbekanntes Verhaltens: Hypophyse	D57.0	Sichelzellenanämie mit Krisen
		D59.3	Hämolytisch-urämisches Syndrom
		D60.0	Chronische erworbene isolierte aplastische Anämie
		D60.1	Transitorische erworbene isolierte aplastische Anämie
		D60.8	Sonstige erworbene isolierte aplastische Anämien

D60.9	Erworbene isolierte aplastische Anämie, nicht näher bezeichnet	D80.2	Selektiver Immunglobulin-A-Mangel [IgA-Mangel]
D61.0	Angeborene aplastische Anämie	D80.3	Selektiver Mangel an Immunglobulin-G-Subklassen [IgG-Subklassen]
D61.10	Aplastische Anämie infolge zytostatischer Therapie	D80.4	Selektiver Immunglobulin-M-Mangel [IgM-Mangel]
D61.18	Sonstige arzneimittelinduzierte aplastische Anämie	D80.5	Immundefekt bei erhöhtem Immunglobulin M [IgM]
D61.19	Arzneimittelinduzierte aplastische Anämie, nicht näher bezeichnet	D81.0	Schwerer kombinierter Immundefekt [SCID] mit retikulärer Dysgenese
D61.2	Aplastische Anämie infolge sonstiger äußerer Ursachen	D81.1	Schwerer kombinierter Immundefekt [SCID] mit niedriger T- und B-Zellen-Zahl
D61.3	Idiopathische aplastische Anämie	D81.2	Schwerer kombinierter Immundefekt [SCID] mit niedriger oder normaler B-Zellen-Zahl
D61.8	Sonstige näher bezeichnete aplastische Anämien	D81.3	Adenosindesaminase[ADA]-Mangel
D61.9	Aplastische Anämie, nicht näher bezeichnet	D81.4	Nezelof-Syndrom
D64.0	Hereditäre sideroachrestische [sideroblastische] Anämie	D81.5	Purinnukleosid-Phosphorylase[PNP]-Mangel
D64.1	Sekundäre sideroachrestische [sideroblastische] Anämie (krankheitsbedingt)	D81.6	Haupthistokompatibilitäts-Komplex-Klasse-I-Defekt [MHC-Klasse-I-Defekt]
D64.2	Sekundäre sideroachrestische [sideroblastische] Anämie durch Arzneimittel oder Toxine	D81.7	Haupthistokompatibilitäts-Komplex-Klasse-II-Defekt [MHC-Klasse-II-Defekt]
D64.3	Sonstige sideroachrestische [sideroblastische] Anämien	D81.8	Sonstige kombinierte Immundefekte
D66	Hereditärer Faktor-VIII-Mangel	D81.9	Kombinierter Immundefekt, nicht näher bezeichnet
D67	Hereditärer Faktor-IX-Mangel	D82.0	Wiskott-Aldrich-Syndrom
D68.00	Hereditäres Willebrand-Jürgens-Syndrom	D82.1	Di-George-Syndrom
D68.01	Erworbenes Willebrand-Jürgens-Syndrom	D83.0	Variabler Immundefekt mit überwiegenden Abweichungen der B-Zellen-Zahl und -Funktion
D68.09	Willebrand-Jürgens-Syndrom, nicht näher bezeichnet	D83.1	Variabler Immundefekt mit überwiegenden immunregulatorischen T-Zell-Störungen
D68.1	Hereditärer Faktor-XI-Mangel	D83.2	Variabler Immundefekt mit Autoantikörpern gegen B- oder T-Zellen
D68.20	Hereditärer Faktor-I-Mangel	D83.8	Sonstige variable Immundefekte
D68.21	Hereditärer Faktor-II-Mangel	D83.9	Variabler Immundefekt, nicht näher bezeichnet
D68.22	Hereditärer Faktor-V-Mangel	D89.0	Polyklonale Hypergammaglobulinämie
D68.23	Hereditärer Faktor-VII-Mangel	D89.1	Kryoglobulinämie
D68.24	Hereditärer Faktor-X-Mangel	E00.0	Angeborenes Jodmangelsyndrom, neurologischer Typ
D68.25	Hereditärer Faktor-XII-Mangel	E00.1	Angeborenes Jodmangelsyndrom, myxödematöser Typ
D68.26	Hereditärer Faktor-XIII-Mangel	E00.2	Angeborenes Jodmangelsyndrom, gemischter Typ
D68.28	Hereditärer Mangel an sonstigen Gerinnungsfaktoren	E00.9	Angeborenes Jodmangelsyndrom, nicht näher bezeichnet
D68.31	Hämorrhagische Diathese durch Vermehrung von Antikörpern gegen Faktor VIII	E01.8	Sonstige jodmangelbedingte Schilddrüsenkrankheiten und verwandte Zustände
D68.32	Hämorrhagische Diathese durch Vermehrung von Antikörpern gegen sonstige Gerinnungsfaktoren	E02	Subklinische Jodmangel-Hypothyreose
D68.33	Hämorrhagische Diathese durch Cumarine (Vitamin-K-Antagonisten)	E03.0	Angeborene Hypothyreose mit diffuser Struma
D68.34	Hämorrhagische Diathese durch Heparine	E03.1	Angeborene Hypothyreose ohne Struma
D68.35	Hämorrhagische Diathese durch sonstige Antikoagulantien	E03.5	Myxödemkoma
D68.38	Sonstige hämorrhagische Diathese durch sonstige und nicht näher bezeichnete Antikörper	E06.0	Akute Thyreoiditis
D69.9	Hämorrhagische Diathese, nicht näher bezeichnet	E06.4	Arzneimittelinduzierte Thyreoiditis
D70.0	Angeborene Agranulozytose und Neutropenie	E07.1	Dyshormogene Struma
D70.10	Arzneimittelinduzierte Agranulozytose und Neutropenie: Kritische Phase unter 4 Tage	E15	Hypoglykämisches Koma, nichtdiabetisch
D70.11	Arzneimittelinduzierte Agranulozytose und Neutropenie: Kritische Phase 10 Tage bis unter 20 Tage	E20.0	Idiopathischer Hypoparathyreoidismus
D70.12	Arzneimittelinduzierte Agranulozytose und Neutropenie: Kritische Phase 20 Tage und mehr	E20.8	Sonstiger Hypoparathyreoidismus
D70.13	Arzneimittelinduzierte Agranulozytose und Neutropenie: Kritische Phase 4 Tage bis unter 7 Tage	E20.9	Hypoparathyreoidismus, nicht näher bezeichnet
D70.14	Arzneimittelinduzierte Agranulozytose und Neutropenie: Kritische Phase 7 Tage bis unter 10 Tage	E23.2	Diabetes insipidus
D70.18	Sonstige Verlaufsformen der arzneimittelinduzierten Agranulozytose und Neutropenie	E25.00	21-Hydroxylase-Mangel [AGS Typ 3], klassische Form
D70.19	Arzneimittelinduzierte Agranulozytose und Neutropenie, nicht näher bezeichnet	E25.01	21-Hydroxylase-Mangel [AGS Typ 3], Late-onset-Form
D70.3	Sonstige Agranulozytose	E25.08	Sonstige angeborene adrenogenitale Störungen in Verbindung mit Enzymmangel
D70.5	Zyklische Neutropenie	E25.09	Angeborene adrenogenitale Störung in Verbindung mit Enzymmangel, nicht näher bezeichnet
D70.6	Sonstige Neutropenie	E25.8	Sonstige adrenogenitale Störungen
D70.7	Neutropenie, nicht näher bezeichnet	E25.9	Adrenogenitale Störung, nicht näher bezeichnet
D80.0	Hereditäre Hypogammaglobulinämie	E27.0	Sonstige Nebennierenrindenüberfunktion
		E27.1	Primäre Nebennierenrindeninsuffizienz
		E27.2	Addison-Krise
		E27.3	Arzneimittelinduzierte Nebennierenrindeninsuffizienz
		E27.4	Sonstige und nicht näher bezeichnete Nebennierenrindeninsuffizienz
		E27.5	Nebennierenmarküberfunktion

E27.8	Sonstige näher bezeichnete Krankheiten der Nebenniere	E89.6	Nebennierenrinden- (Nebennierenmark-) Unterfunktion nach medizinischen Maßnahmen
E29.0	Testikuläre Überfunktion	F02.4	Demenz bei HIV-Krankheit [Humane Immundefizienz-Viruskrankheit] {B22}
E32.1	Abszess des Thymus	F19.3	Psychische und Verhaltensstörungen durch multiplen Substanzgebrauch und Konsum anderer psychotroper Substanzen: Entzugssyndrom
E34.3	Kleinwuchs, anderenorts nicht klassifiziert	F82.0	Umschriebene Entwicklungsstörung der Grobmotorik
E35.1	Krankheiten der Nebennieren bei anderenorts klassifizierten Krankheiten	F82.1	Umschriebene Entwicklungsstörung der Fein- und Graphomotorik
E46	Nicht näher bezeichnete Energie- und Eiweißmangelernährung	F82.2	Umschriebene Entwicklungsstörung der Mundmotorik
E70.0	Klassische Phenylketonurie	F82.9	Umschriebene Entwicklungsstörung der motorischen Funktionen, nicht näher bezeichnet
E70.1	Sonstige Hyperphenylalaninämien	F83	Kombinierte umschriebene Entwicklungsstörungen
E70.2	Störungen des Tyrosinstoffwechsels	G00.0	Meningitis durch Haemophilus influenzae
E70.3	Albinismus	G00.1	Pneumokokkenmeningitis
E70.8	Sonstige Störungen des Stoffwechsels aromatischer Aminosäuren	G00.2	Streptokokkenmeningitis
E70.9	Störung des Stoffwechsels aromatischer Aminosäuren, nicht näher bezeichnet	G00.3	Staphylokokkenmeningitis
E71.0	Ahornsirup- (Harn-) Krankheit	G00.8	Sonstige bakterielle Meningitis
E71.1	Sonstige Störungen des Stoffwechsels verzweigter Aminosäuren	G00.9	Bakterielle Meningitis, nicht näher bezeichnet
E71.2	Störung des Stoffwechsels verzweigter Aminosäuren, nicht näher bezeichnet	G01	Meningitis bei anderenorts klassifizierten bakteriellen Krankheiten
E72.0	Störungen des Aminosäuretransportes	G02.0	Meningitis bei anderenorts klassifizierten Viruskrankheiten
E72.1	Störungen des Stoffwechsels schwefelhaltiger Aminosäuren	G02.1	Meningitis bei anderenorts klassifizierten Mykosen
E72.2	Störungen des Harnstoffzyklus	G02.8	Meningitis bei sonstigen näher bezeichneten anderenorts klassifizierten infektiösen und parasitären Krankheiten
E72.3	Störungen des Lysin- und Hydroxylysinstoffwechsels	G03.0	Nichteitrige Meningitis
E72.4	Störungen des Ornithinstoffwechsels	G03.1	Chronische Meningitis
E72.5	Störungen des Glyzinstoffwechsels	G03.2	Benigne rezidivierende Meningitis [Mollaret-Meningitis]
E72.8	Sonstige näher bezeichnete Störungen des Aminosäurestoffwechsels	G03.8	Meningitis durch sonstige näher bezeichnete Ursachen
E72.9	Störung des Aminosäurestoffwechsels, nicht näher bezeichnet	G03.9	Meningitis, nicht näher bezeichnet
E74.0	Glykogenspeicherkrankheit [Glykogenose]	G05.0	Enzephalitis, Myelitis und Enzephalomyelitis bei anderenorts klassifizierten bakteriellen Krankheiten
E74.1	Störungen des Fruktosestoffwechsels	G05.1	Enzephalitis, Myelitis und Enzephalomyelitis bei anderenorts klassifizierten Viruskrankheiten
E74.2	Störungen des Galaktosestoffwechsels	G05.2	Enzephalitis, Myelitis und Enzephalomyelitis bei sonstigen anderenorts klassifizierten infektiösen und parasitären Krankheiten
E76.0	Mukopolysaccharidose, Typ I	G05.8	Enzephalitis, Myelitis und Enzephalomyelitis bei sonstigen anderenorts klassifizierten Krankheiten
E76.1	Mukopolysaccharidose, Typ II	G06.0	Intrakranieller Abszess und intrakranielles Granulom
E76.2	Sonstige Mukopolysaccharidosen	G06.1	Intraspinaler Abszess und intraspinale Granulome
E76.3	Mukopolysaccharidose, nicht näher bezeichnet	G06.2	Extraduraler und subduraler Abszess, nicht näher bezeichnet
E76.8	Sonstige Störungen des Glykosaminoglykan-Stoffwechsels	G07	Intrakranielle und intraspinale Abszesse und Granulome bei anderenorts klassifizierten Krankheiten
E76.9	Störung des Glykosaminoglykan-Stoffwechsels, nicht näher bezeichnet	G08	Intrakranielle und intraspinale Phlebitis und Thrombophlebitis
E78.6	Lipoproteinmangel	G12.0	Infantile spinale Muskelatrophie, Typ I [Typ Werdnig-Hoffmann]
E78.9	Störung des Lipoproteinstoffwechsels, nicht näher bezeichnet	G12.1	Sonstige vererbte spinale Muskelatrophie
E79.0	Hyperurikämie ohne Zeichen von entzündlicher Arthritis oder tophischer Gicht	G12.8	Sonstige spinale Muskelatrophien und verwandte Syndrome
E79.1	Lesch-Nyhan-Syndrom	G12.9	Spinale Muskelatrophie, nicht näher bezeichnet
E79.8	Sonstige Störungen des Purin- und Pyrimidinstoffwechsels	G40.1	Lokalisationsbezogene (fokale) (partielle) symptomatische Epilepsie und epileptische Syndrome mit einfachen fokalen Anfällen
E79.9	Störung des Purin- und Pyrimidinstoffwechsels, nicht näher bezeichnet	G40.3	Generalisierte idiopathische Epilepsie und epileptische Syndrome
E80.0	Hereditäre erythropoetische Porphyrie	G51.0	Fazialisparese
E80.1	Porphyria cutanea tarda	G52.7	Krankheiten mehrerer Hirnnerven
E80.2	Sonstige Porphyrie	G53.1	Multiple Hirnnervenlähmungen bei anderenorts klassifizierten infektiösen und parasitären Krankheiten {A00-B99}
E80.6	Sonstige Störungen des Bilirubinstoffwechsels		
E83.0	Störungen des Kupferstoffwechsels		
E84.0	Zystische Fibrose mit Lungenmanifestationen		
E84.1	Zystische Fibrose mit Darmmanifestationen		
E84.80	Zystische Fibrose mit Lungen- und Darm-Manifestation		
E84.87	Zystische Fibrose mit sonstigen multiplen Manifestationen		
E84.88	Zystische Fibrose mit sonstigen Manifestationen		
E84.9	Zystische Fibrose, nicht näher bezeichnet		
E88.1	Lipodystrophie, anderenorts nicht klassifiziert		
E89.2	Hypoparathyreoidismus nach medizinischen Maßnahmen		

G53.2	Multiple Hirnnervenlähmungen bei Sarkoidose {D86.8}	H19.1	Keratitis und Keratokonjunktivitis durch Herpesviren {B00.5}
G53.3	Multiple Hirnnervenlähmungen bei Neubildungen {C00-D48}	H19.2	Keratitis und Keratokonjunktivitis bei sonstigen anderenorts klassifizierten infektiösen und parasitären Krankheiten
G54.1	Läsionen des Plexus lumbosacralis		
G55.1	Kompression von Nervenwurzeln und Nervenplexus bei Bandscheibenschäden {M50-M51}	H32.0	Chorioretinitis bei anderenorts klassifizierten infektiösen und parasitären Krankheiten
G55.2	Kompression von Nervenwurzeln und Nervenplexus bei Spondylose {M47.-}	H58.0	Anomalien der Pupillenreaktion bei anderenorts klassifizierten Krankheiten
G70.0	Myasthenia gravis	H62.1	Otitis externa bei anderenorts klassifizierten Viruskrankheiten
G70.2	Angeborene oder entwicklungsbedingte Myasthenie		
G70.8	Sonstige näher bezeichnete neuromuskuläre Krankheiten	H66.0 I12.00	Akute eitrige Otitis media Hypertensive Nierenkrankheit mit Niereninsuffizienz: Ohne Angabe einer hypertensiven Krise
G71.0	Muskeldystrophie		
G71.1	Myotone Syndrome		
G71.2	Angeborene Myopathien	I12.01	Hypertensive Nierenkrankheit mit Niereninsuffizienz: Mit Angabe einer hypertensiven Krise
G71.9	Primäre Myopathie, nicht näher bezeichnet		
G82.30	Schlaffe Tetraparese und Tetraplegie: Akute komplette Querschnittlähmung nichttraumatischer Genese	I12.90	Hypertensive Nierenkrankheit ohne Niereninsuffizienz: Ohne Angabe einer hypertensiven Krise
G82.32	Schlaffe Tetraparese und Tetraplegie: Chronische komplette Querschnittlähmung	I12.91	Hypertensive Nierenkrankheit ohne Niereninsuffizienz: Mit Angabe einer hypertensiven Krise
G82.39	Schlaffe Tetraparese und Tetraplegie: Nicht näher bezeichnet		
G82.40	Spastische Tetraparese und Tetraplegie: Akute komplette Querschnittlähmung nichttraumatischer Genese	I15.00	Renovaskuläre Hypertonie: Ohne Angabe einer hypertensiven Krise
G82.42	Spastische Tetraparese und Tetraplegie: Chronische komplette Querschnittlähmung	I15.01	Renovaskuläre Hypertonie: Mit Angabe einer hypertensiven Krise
G82.49	Spastische Tetraparese und Tetraplegie: Nicht näher bezeichnet	I15.10	Hypertonie als Folge von sonstigen Nierenkrankheiten: Ohne Angabe einer hypertensiven Krise
G82.50	Tetraparese und Tetraplegie, nicht näher bezeichnet: Akute komplette Querschnittlähmung nichttraumatischer Genese	I15.11	Hypertonie als Folge von sonstigen Nierenkrankheiten: Mit Angabe einer hypertensiven Krise
G82.52	Tetraparese und Tetraplegie, nicht näher bezeichnet: Chronische komplette Querschnittlähmung	I26.0	Lungenembolie mit Angabe eines akuten Cor pulmonale
G82.59	Tetraparese und Tetraplegie, nicht näher bezeichnet: Nicht näher bezeichnet	I26.9	Lungenembolie ohne Angabe eines akuten Cor pulmonale
G83.0	Diparese und Diplegie der oberen Extremitäten	I27.00	Idiopathische und hereditäre pulmonale arterielle Hypertonie [IPAH und HPAH]
G83.1	Monoparese und Monoplegie einer unteren Extremität	I27.01	Pulmonale arterielle Hypertonie assoziiert mit angeborenem Herzfehler, Krankheit des Bindegewebes und portaler Hypertension [APAH]
G83.2	Monoparese und Monoplegie einer oberen Extremität	I27.02	Pulmonale arterielle Hypertonie induziert durch Arzneimittel, Droge, Toxin und Strahlung [DPAH]
G83.3	Monoparese und Monoplegie, nicht näher bezeichnet	I27.08	Sonstige primäre pulmonale Hypertonie
G83.40	Komplettes Cauda- (equina-) Syndrom	I27.1	Kyphoskoliotische Herzkrankheit
G83.41	Inkomplettes Cauda- (equina-) Syndrom	I27.20	Pulmonale Hypertonie bei chronischer Thromboembolie
G83.49	Cauda- (equina-) Syndrom, nicht näher bezeichnet		
G91.1	Hydrocephalus occlusus	I30.0	Akute unspezifische idiopathische Perikarditis
G91.20	Idiopathischer Normaldruckhydrozephalus	I30.1	Infektiöse Perikarditis
G91.21	Sekundärer Normaldruckhydrozephalus	I30.8	Sonstige Formen der akuten Perikarditis
G91.29	Normaldruckhydrozephalus, nicht näher bezeichnet	I30.9	Akute Perikarditis, nicht näher bezeichnet
G91.3	Posttraumatischer Hydrozephalus, nicht näher bezeichnet	I31.2	Hämoperikard, anderenorts nicht klassifiziert
G91.8	Sonstiger Hydrozephalus	I31.3	Perikarderguss (nichtentzündlich)
G91.9	Hydrozephalus, nicht näher bezeichnet	I31.80	Herzbeuteltamponade
G94.0	Hydrozephalus bei anderenorts klassifizierten infektiösen und parasitären Krankheiten {A00-B99}	I31.88	Sonstige näher bezeichnete Krankheiten des Perikards
G94.1	Hydrozephalus bei Neubildungen {C00-D48}	I31.9	Krankheit des Perikards, nicht näher bezeichnet
G94.2	Hydrozephalus bei sonstigen anderenorts klassifizierten Krankheiten	I32.0	Perikarditis bei anderenorts klassifizierten bakteriellen Krankheiten
G95.10	Nichttraumatische spinale Blutung	I32.1	Perikarditis bei sonstigen anderenorts klassifizierten infektiösen und parasitären Krankheiten
G95.18	Sonstige vaskuläre Myelopathien		
G95.2	Rückenmarkskompression, nicht näher bezeichnet	I32.8	Perikarditis bei sonstigen anderenorts klassifizierten Krankheiten
G95.9	Krankheit des Rückenmarkes, nicht näher bezeichnet		
G96.0	Austritt von Liquor cerebrospinalis	I33.0	Akute und subakute infektiöse Endokarditis
G97.0	Austritt von Liquor cerebrospinalis nach Lumbalpunktion	I33.9	Akute Endokarditis, nicht näher bezeichnet
H13.3	Okuläres Pemphigoid {L12.-}	I37.0	Pulmonalklappenstenose
H16.8	Sonstige Formen der Keratitis	I39.0	Mitralklappenkrankheiten bei anderenorts klassifizierten Krankheiten

I39.1	Aortenklappenkrankheiten bei anderenorts klassifizierten Krankheiten	I51.5	Myokarddegeneration
I39.2	Trikuspidalklappenkrankheiten bei anderenorts klassifizierten Krankheiten	I51.6	Herz-Kreislauf-Krankheit, nicht näher bezeichnet
I39.3	Pulmonalklappenkrankheiten bei anderenorts klassifizierten Krankheiten	I60.0	Subarachnoidalblutung, vom Karotissiphon oder der Karotisbifurkation ausgehend
I39.4	Krankheiten mehrerer Herzklappen bei anderenorts klassifizierten Krankheiten	I60.1	Subarachnoidalblutung, von der A. cerebri media ausgehend
I39.8	Endokarditis bei anderenorts klassifizierten Krankheiten, Herzklappe nicht näher bezeichnet	I60.2	Subarachnoidalblutung, von der A. communicans anterior ausgehend
I40.0	Infektiöse Myokarditis	I60.3	Subarachnoidalblutung, von der A. communicans posterior ausgehend
I40.9	Akute Myokarditis, nicht näher bezeichnet	I60.4	Subarachnoidalblutung, von der A. basilaris ausgehend
I41.0	Myokarditis bei anderenorts klassifizierten bakteriellen Krankheiten	I60.5	Subarachnoidalblutung, von der A. vertebralis ausgehend
I41.1	Myokarditis bei anderenorts klassifizierten Viruskrankheiten	I60.6	Subarachnoidalblutung, von sonstigen intrakraniellen Arterien ausgehend
I41.2	Myokarditis bei sonstigen anderenorts klassifizierten infektiösen und parasitären Krankheiten	I60.7	Subarachnoidalblutung, von nicht näher bezeichneter intrakranieller Arterie ausgehend
I41.8	Myokarditis bei sonstigen anderenorts klassifizierten Krankheiten	I60.8	Sonstige Subarachnoidalblutung
I43.1	Kardiomyopathie bei Stoffwechselkrankheiten	I60.9	Subarachnoidalblutung, nicht näher bezeichnet
I43.2	Kardiomyopathie bei alimentären Krankheiten	I61.0	Intrazerebrale Blutung in die Großhirnhemisphäre, subkortikal
I44.0	Atrioventrikulärer Block 1. Grades	I61.1	Intrazerebrale Blutung in die Großhirnhemisphäre, kortikal
I44.1	Atrioventrikulärer Block 2. Grades	I61.2	Intrazerebrale Blutung in die Großhirnhemisphäre, nicht näher bezeichnet
I44.2	Atrioventrikulärer Block 3. Grades	I61.3	Intrazerebrale Blutung in den Hirnstamm
I44.3	Sonstiger und nicht näher bezeichneter atrioventrikulärer Block	I61.4	Intrazerebrale Blutung in das Kleinhirn
I44.4	Linksanteriorer Faszikelblock	I61.5	Intrazerebrale intraventrikuläre Blutung
I44.5	Linksposteriorer Faszikelblock	I61.6	Intrazerebrale Blutung an mehreren Lokalisationen
I44.6	Sonstiger und nicht näher bezeichneter Faszikelblock	I61.8	Sonstige intrazerebrale Blutung
I44.7	Linksschenkelblock, nicht näher bezeichnet	I61.9	Intrazerebrale Blutung, nicht näher bezeichnet
I44.9	Rechtsfaszikulärer Block	I62.00	Nichttraumatische subdurale Blutung: Akut
I45.1	Sonstiger und nicht näher bezeichneter Rechtsschenkelblock	I62.01	Nichttraumatische subdurale Blutung: Subakut
I45.2	Bifaszikulärer Block	I62.02	Nichttraumatische subdurale Blutung: Chronisch
I45.3	Trifaszikulärer Block	I62.09	Nichttraumatische subdurale Blutung: Nicht näher bezeichnet
I45.4	Unspezifischer intraventrikulärer Block	I62.1	Nichttraumatische extradurale Blutung
I45.5	Sonstiger näher bezeichneter Herzblock	I62.9	Intrakranielle Blutung (nichttraumatisch), nicht näher bezeichnet
I45.6	Präexzitations-Syndrom	I63.0	Hirnfarkt durch Thrombose präzerebraler Arterien
I45.8	Sonstige näher bezeichnete kardiale Erregungsleitungsstörungen	I63.1	Hirnfarkt durch Embolie präzerebraler Arterien
I45.9	Kardiale Erregungsleitungsstörung, nicht näher bezeichnet	I63.2	Hirnfarkt durch nicht näher bezeichneten Verschluss oder Stenose präzerebraler Arterien
I46.0	Herzstillstand mit erfolgreicher Wiederbelebung	I63.3	Hirnfarkt durch Thrombose zerebraler Arterien
I46.1	Plötzlicher Herztod, so beschrieben	I63.4	Hirnfarkt durch Embolie zerebraler Arterien
I46.9	Herzstillstand, nicht näher bezeichnet	I63.5	Hirnfarkt durch nicht näher bezeichneten Verschluss oder Stenose zerebraler Arterien
I47.1	Supraventrikuläre Tachykardie	I63.6	Hirnfarkt durch Thrombose der Hirnvenen, nichteitrig
I47.2	Ventrikuläre Tachykardie	I63.8	Sonstiger Hirnfarkt
I47.9	Paroxysmale Tachykardie, nicht näher bezeichnet	I63.9	Hirnfarkt, nicht näher bezeichnet
I48.0	Vorhofflimmern, paroxysmal	I65.0	Verschluss und Stenose der A. vertebralis
I48.1	Vorhofflimmern, persistierend	I65.1	Verschluss und Stenose der A. basilaris
I48.2	Vorhofflimmern, permanent	I65.2	Verschluss und Stenose der A. carotis
I48.3	Vorhofflattern, typisch	I65.3	Verschluss und Stenose mehrerer und beidseitiger präzerebraler Arterien
I48.4	Vorhofflattern, atypisch	I65.8	Verschluss und Stenose sonstiger präzerebraler Arterien
I48.9	Vorhofflimmern und Vorhofflattern, nicht näher bezeichnet	I65.9	Verschluss und Stenose einer nicht näher bezeichneten präzerebralen Arterie
I49.0	Kammerflattern und Kammerflimmern	I66.0	Verschluss und Stenose der A. cerebri media
I50.00	Primäre Rechtsherzinsuffizienz	I66.1	Verschluss und Stenose der A. cerebri anterior
I50.01	Sekundäre Rechtsherzinsuffizienz	I66.2	Verschluss und Stenose der A. cerebri posterior
I50.11	Linksherzinsuffizienz: Ohne Beschwerden	I66.3	Verschluss und Stenose der Aa. cerebelli
I50.12	Linksherzinsuffizienz: Mit Beschwerden bei stärkerer Belastung	I66.4	Verschluss und Stenose mehrerer und beidseitiger zerebraler Arterien
I50.13	Linksherzinsuffizienz: Mit Beschwerden bei leichter Belastung	I66.8	Verschluss und Stenose sonstiger zerebraler Arterien
I50.14	Linksherzinsuffizienz: Mit Beschwerden in Ruhe	I66.9	Verschluss und Stenose einer nicht näher bezeichneten zerebralen Arterie
I50.19	Linksherzinsuffizienz: Nicht näher bezeichnet	I67.10	Zerebrales Aneurysma (erworben)
I50.9	Herzinsuffizienz, nicht näher bezeichnet		
I51.1	Ruptur der Chordae tendineae, anderenorts nicht klassifiziert		
I51.2	Papillarmuskelruptur, anderenorts nicht klassifiziert		
I51.4	Myokarditis, nicht näher bezeichnet		

I67.11	Zerebrale arteriovenöse Fistel (erworben)	I98.1	Störungen des Herz-Kreislaufsystems bei sonstigen
I67.6	Nichteitrige Thrombose des intrakraniellen Venensystems		anderenorts klassifizierten infektiösen und parasitären Krankheiten
I71.00	Dissektion der Aorta nicht näher bezeichneter Lokalisation, ohne Angabe einer Ruptur	J09	Grippe durch zoonotische oder pandemische nachgewiesene Influenzaviren
I71.01	Dissektion der Aorta thoracica, ohne Angabe einer Ruptur	J10.0	Grippe mit Pneumonie, saisonale Influenzaviren nachgewiesen
I71.02	Dissektion der Aorta abdominalis, ohne Angabe einer Ruptur	J10.1	Grippe mit sonstigen Manifestationen an den Atemwegen, saisonale Influenzaviren nachgewiesen
I71.03	Dissektion der Aorta, thorakoabdominal, ohne Angabe einer Ruptur	J10.8	Grippe mit sonstigen Manifestationen, saisonale Influenzaviren nachgewiesen
I71.04	Dissektion der Aorta nicht näher bezeichneter Lokalisation, rupturiert	J11.0	Grippe mit Pneumonie, Viren nicht nachgewiesen
I71.05	Dissektion der Aorta thoracica, rupturiert	J11.1	Grippe mit sonstigen Manifestationen an den Atemwegen, Viren nicht nachgewiesen
I71.06	Dissektion der Aorta abdominalis, rupturiert	J11.8	Grippe mit sonstigen Manifestationen, Viren nicht nachgewiesen
I71.07	Dissektion der Aorta, thorakoabdominal, rupturiert		
I71.1	Aneurysma der Aorta thoracica, rupturiert	J12.0	Pneumonie durch Adenoviren
I71.2	Aneurysma der Aorta thoracica, ohne Angabe einer Ruptur	J12.1	Pneumonie durch Respiratory-Syncytial-Viren [RS-Viren]
I71.3	Aneurysma der Aorta abdominalis, rupturiert	J12.2	Pneumonie durch Parainfluenzaviren
I71.4	Aneurysma der Aorta abdominalis, ohne Angabe einer Ruptur	J12.3	Pneumonie durch humanes Metapneumovirus
I71.5	Aortenaneurysma, thorakoabdominal, rupturiert	J12.8	Pneumonie durch sonstige Viren
I71.6	Aortenaneurysma, thorakoabdominal, ohne Angabe einer Ruptur	J12.9	Viruspneumonie, nicht näher bezeichnet
I71.8	Aortenaneurysma nicht näher bezeichneter Lokalisation, rupturiert	J13	Pneumonie durch Streptococcus pneumoniae
I71.9	Aortenaneurysma nicht näher bezeichneter Lokalisation, ohne Angabe einer Ruptur	J14	Pneumonie durch Haemophilus influenzae
I73.8	Sonstige näher bezeichnete periphere Gefäßkrankheiten	J15.0	Pneumonie durch Klebsiella pneumoniae
I73.9	Periphere Gefäßkrankheit, nicht näher bezeichnet	J15.1	Pneumonie durch Pseudomonas
I74.0	Embolie und Thrombose der Aorta abdominalis	J15.2	Pneumonie durch Staphylokokken
I74.1	Embolie und Thrombose sonstiger und nicht näher bezeichneter Abschnitte der Aorta	J15.3	Pneumonie durch Streptokokken der Gruppe B
I74.2	Embolie und Thrombose der Arterien der oberen Extremitäten	J15.4	Pneumonie durch sonstige Streptokokken
I74.3	Embolie und Thrombose der Arterien der unteren Extremitäten	J15.5	Pneumonie durch Escherichia coli
I74.4	Embolie und Thrombose der Extremitätenarterien, nicht näher bezeichnet	J15.6	Pneumonie durch andere gramnegative Bakterien
I74.5	Embolie und Thrombose der A. iliaca	J15.7	Pneumonie durch Mycoplasma pneumoniae
I74.8	Embolie und Thrombose sonstiger Arterien	J15.8	Sonstige bakterielle Pneumonie
I74.9	Embolie und Thrombose nicht näher bezeichneter Arterie	J15.9	Bakterielle Pneumonie, nicht näher bezeichnet
I77.2	Arterienruptur	J16.0	Pneumonie durch Chlamydien
I77.5	Arteriennekrose	J16.8	Pneumonie durch sonstige näher bezeichnete Infektionserreger
I79.0	Aortenaneurysma bei anderenorts klassifizierten Krankheiten	J17.0	Pneumonie bei anderenorts klassifizierten bakteriellen Krankheiten
I79.2	Periphere Angiopathie bei anderenorts klassifizierten Krankheiten	J17.1	Pneumonie bei anderenorts klassifizierten Viruskrankheiten
I80.1	Thrombose, Phlebitis und Thrombophlebitis der V. femoralis	J17.2	Pneumonie bei Mykosen
I80.20	Thrombose, Phlebitis und Thrombophlebitis der Beckenvenen	J17.3	Pneumonie bei parasitären Krankheiten
I80.28	Thrombose, Phlebitis und Thrombophlebitis sonstiger tiefer Gefäße der unteren Extremitäten	J17.8	Pneumonie bei sonstigen anderenorts klassifizierten Krankheiten
I81	Pfortaderthrombose	J18.0	Bronchopneumonie, nicht näher bezeichnet
I82.0	Budd-Chiari-Syndrom	J18.1	Lobärpneumonie, nicht näher bezeichnet
I82.2	Embolie und Thrombose der V. cava	J18.8	Sonstige Pneumonie, Erreger nicht näher bezeichnet
I82.3	Embolie und Thrombose der Nierenvene	J18.9	Pneumonie, nicht näher bezeichnet
I85.0	Ösophagusvarizen mit Blutung	J21.0	Akute Bronchiolitis durch Respiratory-Syncytial-Viren [RS-Viren]
I89.1	Lymphangitis	J21.1	Akute Bronchiolitis durch humanes Metapneumovirus
I89.8	Sonstige näher bezeichnete nichtinfektiöse Krankheiten der Lymphgefäße und Lymphknoten	J21.8	Akute Bronchiolitis durch sonstige näher bezeichnete Erreger
I97.0	Postkardiotomie-Syndrom	J21.9	Akute Bronchiolitis, nicht näher bezeichnet
I97.1	Sonstige Funktionsstörungen nach kardiochirurgischem Eingriff	J34.3	Hypertrophie der Nasenmuscheln
I98.0	Kardiovaskuläre Syphilis	J38.00	Lähmung der Stimmlippen und des Kehlkopfes: Nicht näher bezeichnet
		J38.02	Lähmung der Stimmlippen und des Kehlkopfes: Einseitig, komplett
		J38.03	Lähmung der Stimmlippen und des Kehlkopfes: Beidseitig, partiell
		J38.6	Kehlkopfstenose
		J38.7	Sonstige Krankheiten des Kehlkopfes
		J39.0	Retropharyngealabszess und Parapharyngealabszess
		J69.0	Pneumonie durch Nahrung oder Erbrochenes
		J69.1	Pneumonie durch Öle und Extrakte
		J69.8	Pneumonie durch sonstige feste und flüssige Substanzen

J80.01	Akutes Atemnotsyndrom des Kindes, Jugendlichen und Erwachsenen [ARDS]: Mildes akutes Atemnotsyndrom des Erwachsenen [ARDS]	K40.30	Hernia inguinalis, einseitig oder ohne Seitenangabe, mit Einklemmung, ohne Gangrän: Nicht als Rezidivhernie bezeichnet
J80.02	Akutes Atemnotsyndrom des Kindes, Jugendlichen und Erwachsenen [ARDS]: Moderates akutes Atemnotsyndrom des Erwachsenen [ARDS]	K40.31	Hernia inguinalis, einseitig oder ohne Seitenangabe, mit Einklemmung, ohne Gangrän: Rezidivhernie
J80.03	Akutes Atemnotsyndrom des Kindes, Jugendlichen und Erwachsenen [ARDS]: Schweres akutes Atemnotsyndrom des Erwachsenen [ARDS]	K40.40	Hernia inguinalis, einseitig oder ohne Seitenangabe, mit Gangrän: Nicht als Rezidivhernie bezeichnet
J80.04	Akutes Atemnotsyndrom des Kindes, Jugendlichen und Erwachsenen [ARDS]: Mildes akutes Atemnotsyndrom des Kindes und Jugendlichen [ARDS]	K40.41	Hernia inguinalis, einseitig oder ohne Seitenangabe, mit Gangrän: Rezidivhernie
J80.05	Akutes Atemnotsyndrom des Kindes, Jugendlichen und Erwachsenen [ARDS]: Moderates akutes Atemnotsyndrom des Kindes und Jugendlichen [ARDS]	K41.00	Doppelseitige Hernia femoralis mit Einklemmung, ohne Gangrän: Nicht als Rezidivhernie bezeichnet
J80.06	Akutes Atemnotsyndrom des Kindes, Jugendlichen und Erwachsenen [ARDS]: Schweres akutes Atemnotsyndrom des Kindes und Jugendlichen [ARDS]	K41.01	Doppelseitige Hernia femoralis mit Einklemmung, ohne Gangrän: Rezidivhernie
J80.09	Akutes Atemnotsyndrom des Kindes, Jugendlichen und Erwachsenen [ARDS]: Akutes Atemnotsyndrom des Kindes, Jugendlichen und Erwachsenen [ARDS], Schweregrad nicht näher bezeichnet	K41.10	Doppelseitige Hernia femoralis mit Gangrän: Nicht als Rezidivhernie bezeichnet
J85.0	Gangrän und Nekrose der Lunge	K41.11	Doppelseitige Hernia femoralis mit Gangrän: Rezidivhernie
J85.1	Abszess der Lunge mit Pneumonie	K41.30	Hernia femoralis, einseitig oder ohne Seitenangabe, mit Einklemmung, ohne Gangrän: Nicht als Rezidivhernie bezeichnet
J85.2	Abszess der Lunge ohne Pneumonie	K41.31	Hernia femoralis, einseitig oder ohne Seitenangabe, mit Einklemmung, ohne Gangrän: Rezidivhernie
J85.3	Abszess des Mediastinums	K41.40	Hernia femoralis, einseitig oder ohne Seitenangabe, mit Gangrän: Nicht als Rezidivhernie bezeichnet
J86.00	Pyothorax mit Fistel des Lungenparenchyms	K41.41	Hernia femoralis, einseitig oder ohne Seitenangabe, mit Gangrän: Rezidivhernie
J86.01	Pyothorax mit Fistel des Bronchus und der Trachea	K42.0	Hernia umbilicalis mit Einklemmung, ohne Gangrän
J86.02	Pyothorax mit Fistel der Thoraxwand	K42.1	Hernia umbilicalis mit Gangrän
J86.03	Pyothorax mit ösophago-trachealer Fistel	K43.0	Narbenhernie mit Einklemmung, ohne Gangrän
J86.04	Pyothorax mit ösophago-pleuraler Fistel	K43.1	Narbenhernie mit Gangrän
J86.05	Pyothorax mit sonstiger ösophagealer Fistel	K43.3	Parastomale Hernie mit Einklemmung, ohne Gangrän
J86.08	Pyothorax mit sonstiger Fistel	K43.4	Parastomale Hernie mit Gangrän
J86.09	Pyothorax mit Fistel, nicht näher bezeichnet	K43.60	Epigastrische Hernie mit Einklemmung, ohne Gangrän
J86.9	Pyothorax ohne Fistel	K43.68	Sonstige Hernia ventralis mit Einklemmung, ohne Gangrän
J90	Pleuraerguss, anderenorts nicht klassifiziert	K43.69	Nicht näher bezeichnete Hernia ventralis mit Einklemmung, ohne Gangrän
J91	Pleuraerguss bei anderenorts klassifizierten Krankheiten	K43.70	Epigastrische Hernie mit Gangrän
J94.0	Chylöser (Pleura-) Erguss	K43.78	Sonstige Hernia ventralis mit Gangrän
J94.2	Hämatothorax	K43.79	Nicht näher bezeichnete Hernia ventralis mit Gangrän
J94.8	Sonstige näher bezeichnete Krankheitszustände der Pleura	K44.0	Hernia diaphragmatica mit Einklemmung, ohne Gangrän
J94.9	Pleurakrankheit, nicht näher bezeichnet	K44.1	Hernia diaphragmatica mit Gangrän
J95.0	Funktionsstörung eines Tracheostomas	K45.1	Sonstige näher bezeichnete abdominale Hernien mit Gangrän
J95.80	Iatrogener Pneumothorax	K46.1	Nicht näher bezeichnete abdominale Hernie mit Gangrän
K07.8	Sonstige dentofaziale Anomalien	K52.1	Toxische Gastroenteritis und Kolitis
K22.2	Ösophagusverschluss	K55.0	Akute Gefäßkrankheiten des Darmes
K22.3	Perforation des Ösophagus	K55.21	Angiodysplasie des Kolons: Ohne Angabe einer Blutung
K22.4	Dyskinesie des Ösophagus	K56.0	Paralytischer Ileus
K31.6	Fistel des Magens und des Duodenums	K56.1	Invagination
K35.2	Akute Appendizitis mit generalisierter Peritonitis	K56.2	Volvulus
K35.30	Akute Appendizitis mit lokalisierter Peritonitis ohne Perforation oder Ruptur	K56.4	Sonstige Obturation des Darmes
K35.31	Akute Appendizitis mit lokalisierter Peritonitis mit Perforation oder Ruptur	K56.6	Sonstige und nicht näher bezeichnete intestinale Obstruktion
K35.32	Akute Appendizitis mit Peritonealabszess	K56.7	Ileus, nicht näher bezeichnet
K35.8	Akute Appendizitis, nicht näher bezeichnet	K59.3	Megakolon, anderenorts nicht klassifiziert
K37	Nicht näher bezeichnete Appendizitis	K61.0	Analabszess
K40.00	Doppelseitige Hernia inguinalis mit Einklemmung, ohne Gangrän: Nicht als Rezidivhernie bezeichnet	K61.1	Rektalabszess
K40.01	Doppelseitige Hernia inguinalis mit Einklemmung, ohne Gangrän: Rezidivhernie	K61.2	Anorektalabszess
K40.10	Doppelseitige Hernia inguinalis mit Gangrän: Nicht als Rezidivhernie bezeichnet	K61.3	Ischiorektalabszess
K40.11	Doppelseitige Hernia inguinalis mit Gangrän: Rezidivhernie	K61.4	Intrasphinktärer Abszess
		K62.2	Analprolaps
		K62.3	Rektumprolaps
		K62.4	Stenose des Anus und des Rektums
		K63.0	Darmabszess
		K63.1	Perforation des Darmes (nichttraumatisch)

K63.2	Darmfistel	K77.21	Stadium 1 der chronischen Leber-Graft-versus-Host-Krankheit {T86.05}, {T86.06}
K63.3	Darmulkus	K77.22	Stadium 2 der chronischen Leber-Graft-versus-Host-Krankheit {T86.06}
K65.00	Spontane bakterielle Peritonitis [SBP] (akut)	K77.23	Stadium 3 der chronischen Leber-Graft-versus-Host-Krankheit {T86.07}
K65.09	Sonstige und nicht näher bezeichnete akute Peritonitis	K77.8	Leberkrankheiten bei sonstigen anderenorts klassifizierten Krankheiten
K65.8	Sonstige Peritonitis	K83.1	Verschluss des Gallenganges
K65.9	Peritonitis, nicht näher bezeichnet	K90.2	Syndrom der blinden Schlinge, anderenorts nicht klassifiziert
K66.0	Peritoneale Adhäsionen	K90.3	Pankreatogene Steatorrhoe
K66.1	Hämoperitoneum	K91.1	Syndrome des operierten Magens
K66.2	Retroperitonealfibrose	K93.1	Megakolon bei Chagas-Krankheit {B57.3}
K66.8	Sonstige näher bezeichnete Krankheiten des Peritoneums	L00.0	Staphylococcal scalded skin syndrome [SSS-Syndrom]: Befall von weniger als 30 % der Körperoberfläche
K67.0	Chlamydienperitonitis {A74.8}	L00.1	Staphylococcal scalded skin syndrome [SSS-Syndrom]: Befall von 30 % der Körperoberfläche und mehr
K67.1	Gonokokkenperitonitis {A54.8}	L10.2	Pemphigus foliaceus
K67.3	Tuberkulöse Peritonitis {A18.3}	L11.8	Sonstige näher bezeichnete akantholytische Dermatosen
K67.8	Sonstige Krankheiten des Peritoneums bei anderenorts klassifizierten Infektionskrankheiten	L11.9	Akantholytische Dermatose, nicht näher bezeichnet
K71.0	Toxische Leberkrankheit mit Cholestase	L12.0	Bullöses Pemphigoid
K71.1	Toxische Leberkrankheit mit Lebernekrose	L12.3	Erworbene Epidermolysis bullosa
K71.2	Toxische Leberkrankheit mit akuter Hepatitis	L12.8	Sonstige Pemphigoidkrankheiten
K71.3	Toxische Leberkrankheit mit chronisch-persistierender Hepatitis	L12.9	Pemphigoidkrankheit, nicht näher bezeichnet
K71.4	Toxische Leberkrankheit mit chronischer lobulärer Hepatitis	L13.0	Dermatitis herpetiformis [Duhring]
K71.5	Toxische Leberkrankheit mit chronisch-aktiver Hepatitis	L13.1	Pustulosis subcornealis [Sneddon-Wilkinson]
K71.6	Toxische Leberkrankheit mit Hepatitis, anderenorts nicht klassifiziert	L13.8	Sonstige näher bezeichnete bullöse Dermatosen
K71.7	Toxische Leberkrankheit mit Fibrose und Zirrhose der Leber	L14	Bullöse Dermatosen bei anderenorts klassifizierten Krankheiten
K71.80	Toxische veno-okklusive Leberkrankheit	L40.1	Generalisierte Psoriasis pustulosa
K71.88	Toxische Leberkrankheit mit sonstigen Affektionen der Leber	L51.0	Nichtbullöses Erythema exsudativum multiforme
K71.9	Toxische Leberkrankheit, nicht näher bezeichnet	L51.1	Bullöses Erythema exsudativum multiforme
K72.0	Akutes und subakutes Leberversagen, anderenorts nicht klassifiziert	L51.20	Toxische epidermale Nekrolyse [Lyell-Syndrom]: Befall von weniger als 30 % der Körperoberfläche
K72.10	Akut-auf-chronisches Leberversagen, anderenorts nicht klassifiziert	L51.21	Toxische epidermale Nekrolyse [Lyell-Syndrom]: Befall von 30 % der Körperoberfläche und mehr
K74.0	Leberfibrose	L51.8	Sonstiges Erythema exsudativum multiforme
K74.2	Leberfibrose mit Lebersklerose	L51.9	Erythema exsudativum multiforme, nicht näher bezeichnet
K74.3	Primäre biliäre Cholangitis	L74.4	Anhidrosis
K74.4	Sekundäre biliäre Zirrhose	M00.00	Arthritis und Polyarthritis durch Staphylokokken: Mehrere Lokalisationen
K74.5	Biliäre Zirrhose, nicht näher bezeichnet	M00.01	Arthritis und Polyarthritis durch Staphylokokken: Schulterregion
K74.6	Sonstige und nicht näher bezeichnete Zirrhose der Leber	M00.02	Arthritis und Polyarthritis durch Staphylokokken: Oberarm
K75.0	Leberabszess	M00.03	Arthritis und Polyarthritis durch Staphylokokken: Unterarm
K75.1	Phlebitis der Pfortader	M00.04	Arthritis und Polyarthritis durch Staphylokokken: Hand
K75.2	Unspezifische reaktive Hepatitis	M00.05	Arthritis und Polyarthritis durch Staphylokokken: Beckenregion und Oberschenkel
K75.3	Granulomatöse Hepatitis, anderenorts nicht klassifiziert	M00.06	Arthritis und Polyarthritis durch Staphylokokken: Unterschenkel
K75.4	Autoimmune Hepatitis	M00.07	Arthritis und Polyarthritis durch Staphylokokken: Knöchel und Fuß
K75.8	Sonstige näher bezeichnete entzündliche Leberkrankheiten	M00.08	Arthritis und Polyarthritis durch Staphylokokken: Sonstige
K75.9	Entzündliche Leberkrankheit, nicht näher bezeichnet	M00.09	Arthritis und Polyarthritis durch Staphylokokken: Nicht näher bezeichnete Lokalisation
K76.0	Fettleber [fettige Degeneration], anderenorts nicht klassifiziert	M00.10	Arthritis und Polyarthritis durch Pneumokokken: Mehrere Lokalisationen
K76.2	Zentrale hämorrhagische Lebernekrose	M00.11	Arthritis und Polyarthritis durch Pneumokokken: Schulterregion
K76.3	Leberinfarkt	M00.12	Arthritis und Polyarthritis durch Pneumokokken: Oberarm
K76.4	Peliosis hepatis		
K76.6	Portale Hypertonie		
K76.7	Hepatorenales Syndrom		
K77.0	Leberkrankheiten bei anderenorts klassifizierten infektiösen und parasitären Krankheiten		
K77.11	Stadium 1 der akuten Leber-Graft-versus-Host-Krankheit {T86.01}		
K77.12	Stadium 2 der akuten Leber-Graft-versus-Host-Krankheit {T86.02}		
K77.13	Stadium 3 der akuten Leber-Graft-versus-Host-Krankheit {T86.02}		
K77.14	Stadium 4 der akuten Leber-Graft-versus-Host-Krankheit {T86.02}		

M00.13	Arthritis und Polyarthritiden durch Pneumokokken: Unterarm	M01.09	Arthritis durch Meningokokken {A39.8}: Nicht näher bezeichnete Lokalisation
M00.14	Arthritis und Polyarthritiden durch Pneumokokken: Hand	M01.10	Tuberkulöse Arthritis {A18.0}: Mehrere Lokalisationen
M00.15	Arthritis und Polyarthritiden durch Pneumokokken: Beckenregion und Oberschenkel	M01.11	Tuberkulöse Arthritis {A18.0}: Schulterregion
M00.16	Arthritis und Polyarthritiden durch Pneumokokken: Unterschenkel	M01.12	Tuberkulöse Arthritis {A18.0}: Oberarm
M00.17	Arthritis und Polyarthritiden durch Pneumokokken: Knöchel und Fuß	M01.13	Tuberkulöse Arthritis {A18.0}: Unterarm
M00.18	Arthritis und Polyarthritiden durch Pneumokokken: Sonstige	M01.14	Tuberkulöse Arthritis {A18.0}: Hand
M00.19	Arthritis und Polyarthritiden durch Pneumokokken: Nicht näher bezeichnete Lokalisation	M01.15	Tuberkulöse Arthritis {A18.0}: Beckenregion und Oberschenkel
M00.20	Arthritis und Polyarthritiden durch sonstige Streptokokken: Mehrere Lokalisationen	M01.16	Tuberkulöse Arthritis {A18.0}: Unterschenkel
M00.21	Arthritis und Polyarthritiden durch sonstige Streptokokken: Schulterregion	M01.17	Tuberkulöse Arthritis {A18.0}: Knöchel und Fuß
M00.22	Arthritis und Polyarthritiden durch sonstige Streptokokken: Oberarm	M01.18	Tuberkulöse Arthritis {A18.0}: Sonstige
M00.23	Arthritis und Polyarthritiden durch sonstige Streptokokken: Unterarm	M01.19	Tuberkulöse Arthritis {A18.0}: Nicht näher bezeichnete Lokalisation
M00.24	Arthritis und Polyarthritiden durch sonstige Streptokokken: Hand	M01.30	Arthritis bei sonstigen anderenorts klassifizierten bakteriellen Krankheiten: Mehrere Lokalisationen
M00.25	Arthritis und Polyarthritiden durch sonstige Streptokokken: Beckenregion und Oberschenkel	M01.31	Arthritis bei sonstigen anderenorts klassifizierten bakteriellen Krankheiten: Schulterregion
M00.26	Arthritis und Polyarthritiden durch sonstige Streptokokken: Unterschenkel	M01.32	Arthritis bei sonstigen anderenorts klassifizierten bakteriellen Krankheiten: Oberarm
M00.27	Arthritis und Polyarthritiden durch sonstige Streptokokken: Knöchel und Fuß	M01.33	Arthritis bei sonstigen anderenorts klassifizierten bakteriellen Krankheiten: Unterarm
M00.28	Arthritis und Polyarthritiden durch sonstige Streptokokken: Sonstige	M01.34	Arthritis bei sonstigen anderenorts klassifizierten bakteriellen Krankheiten: Hand
M00.29	Arthritis und Polyarthritiden durch sonstige Streptokokken: Nicht näher bezeichnete Lokalisation	M01.35	Arthritis bei sonstigen anderenorts klassifizierten bakteriellen Krankheiten: Beckenregion und Oberschenkel
M00.80	Arthritis und Polyarthritiden durch sonstige näher bezeichnete bakterielle Erreger: Mehrere Lokalisationen	M01.36	Arthritis bei sonstigen anderenorts klassifizierten bakteriellen Krankheiten: Unterschenkel
M00.81	Arthritis und Polyarthritiden durch sonstige näher bezeichnete bakterielle Erreger: Schulterregion	M01.37	Arthritis bei sonstigen anderenorts klassifizierten bakteriellen Krankheiten: Knöchel und Fuß
M00.82	Arthritis und Polyarthritiden durch sonstige näher bezeichnete bakterielle Erreger: Oberarm	M01.38	Arthritis bei sonstigen anderenorts klassifizierten bakteriellen Krankheiten: Sonstige
M00.83	Arthritis und Polyarthritiden durch sonstige näher bezeichnete bakterielle Erreger: Unterarm	M01.39	Arthritis bei sonstigen anderenorts klassifizierten bakteriellen Krankheiten: Nicht näher bezeichnete Lokalisation
M00.84	Arthritis und Polyarthritiden durch sonstige näher bezeichnete bakterielle Erreger: Hand	M01.40	Arthritis bei Röteln {B06.8}: Mehrere Lokalisationen
M00.85	Arthritis und Polyarthritiden durch sonstige näher bezeichnete bakterielle Erreger: Beckenregion und Oberschenkel	M01.41	Arthritis bei Röteln {B06.8}: Schulterregion
M00.86	Arthritis und Polyarthritiden durch sonstige näher bezeichnete bakterielle Erreger: Unterschenkel	M01.42	Arthritis bei Röteln {B06.8}: Oberarm
M00.87	Arthritis und Polyarthritiden durch sonstige näher bezeichnete bakterielle Erreger: Knöchel und Fuß	M01.43	Arthritis bei Röteln {B06.8}: Unterarm
M00.88	Arthritis und Polyarthritiden durch sonstige näher bezeichnete bakterielle Erreger: Sonstige	M01.44	Arthritis bei Röteln {B06.8}: Hand
M00.89	Arthritis und Polyarthritiden durch sonstige näher bezeichnete bakterielle Erreger: Nicht näher bezeichnete Lokalisation	M01.45	Arthritis bei Röteln {B06.8}: Beckenregion und Oberschenkel
M01.00	Arthritis durch Meningokokken {A39.8}: Mehrere Lokalisationen	M01.46	Arthritis bei Röteln {B06.8}: Unterschenkel
M01.01	Arthritis durch Meningokokken {A39.8}: Schulterregion	M01.47	Arthritis bei Röteln {B06.8}: Knöchel und Fuß
M01.02	Arthritis durch Meningokokken {A39.8}: Oberarm	M01.48	Arthritis bei Röteln {B06.8}: Sonstige
M01.03	Arthritis durch Meningokokken {A39.8}: Unterarm	M01.49	Arthritis bei Röteln {B06.8}: Nicht näher bezeichnete Lokalisation
M01.04	Arthritis durch Meningokokken {A39.8}: Hand	M01.60	Arthritis bei Mykosen {B35-B49}: Mehrere Lokalisationen
M01.05	Arthritis durch Meningokokken {A39.8}: Beckenregion und Oberschenkel	M01.61	Arthritis bei Mykosen {B35-B49}: Schulterregion
M01.06	Arthritis durch Meningokokken {A39.8}: Unterschenkel	M01.62	Arthritis bei Mykosen {B35-B49}: Oberarm
M01.07	Arthritis durch Meningokokken {A39.8}: Knöchel und Fuß	M01.63	Arthritis bei Mykosen {B35-B49}: Unterarm
M01.08	Arthritis durch Meningokokken {A39.8}: Sonstige	M01.64	Arthritis bei Mykosen {B35-B49}: Hand
		M01.65	Arthritis bei Mykosen {B35-B49}: Beckenregion und Oberschenkel
		M01.66	Arthritis bei Mykosen {B35-B49}: Unterschenkel
		M01.67	Arthritis bei Mykosen {B35-B49}: Knöchel und Fuß
		M01.68	Arthritis bei Mykosen {B35-B49}: Sonstige
		M01.69	Arthritis bei Mykosen {B35-B49}: Nicht näher bezeichnete Lokalisation
		M10.10	Bleigicht: Mehrere Lokalisationen
		M10.11	Bleigicht: Schulterregion
		M10.12	Bleigicht: Oberarm
		M10.13	Bleigicht: Unterarm
		M10.14	Bleigicht: Hand
		M10.15	Bleigicht: Beckenregion und Oberschenkel
		M10.16	Bleigicht: Unterschenkel
		M10.17	Bleigicht: Knöchel und Fuß
		M10.18	Bleigicht: Sonstige

M10.19	Bleigicht: Nicht näher bezeichnete Lokalisation	M46.29	Wirbelosteomyelitis: Nicht näher bezeichnete Lokalisation
M10.20	Arzneimittelinduzierte Gicht: Mehrere Lokalisationen	M48.40	Ermüdungsbruch eines Wirbels: Mehrere Lokalisationen der Wirbelsäule
M10.21	Arzneimittelinduzierte Gicht: Schulterregion	M48.41	Ermüdungsbruch eines Wirbels: Okzipito-Atlanto-Axialbereich
M10.22	Arzneimittelinduzierte Gicht: Oberarm	M48.42	Ermüdungsbruch eines Wirbels: Zervikalbereich
M10.23	Arzneimittelinduzierte Gicht: Unterarm	M48.43	Ermüdungsbruch eines Wirbels: Zervikothorakalbereich
M10.24	Arzneimittelinduzierte Gicht: Hand	M48.44	Ermüdungsbruch eines Wirbels: Thorakalbereich
M10.25	Arzneimittelinduzierte Gicht: Beckenregion und Oberschenkel	M48.45	Ermüdungsbruch eines Wirbels: Thorakolumbalbereich
M10.26	Arzneimittelinduzierte Gicht: Unterschenkel	M48.46	Ermüdungsbruch eines Wirbels: Lumbalbereich
M10.27	Arzneimittelinduzierte Gicht: Knöchel und Fuß	M48.47	Ermüdungsbruch eines Wirbels: Lumbosakralbereich
M10.28	Arzneimittelinduzierte Gicht: Sonstige	M48.48	Ermüdungsbruch eines Wirbels: Sakral- und Sakrokokzygealbereich
M10.29	Arzneimittelinduzierte Gicht: Nicht näher bezeichnete Lokalisation	M48.49	Ermüdungsbruch eines Wirbels: Nicht näher bezeichnete Lokalisation
M14.80	Arthropathien bei sonstigen näher bezeichneten, anderenorts klassifizierten Krankheiten: Mehrere Lokalisationen	M48.50	Wirbelkörperkompression, anderenorts nicht klassifiziert: Mehrere Lokalisationen der Wirbelsäule
M14.81	Arthropathien bei sonstigen näher bezeichneten, anderenorts klassifizierten Krankheiten: Schulterregion	M48.51	Wirbelkörperkompression, anderenorts nicht klassifiziert: Okzipito-Atlanto-Axialbereich
M14.82	Arthropathien bei sonstigen näher bezeichneten, anderenorts klassifizierten Krankheiten: Oberarm	M48.52	Wirbelkörperkompression, anderenorts nicht klassifiziert: Zervikalbereich
M14.83	Arthropathien bei sonstigen näher bezeichneten, anderenorts klassifizierten Krankheiten: Unterarm	M48.53	Wirbelkörperkompression, anderenorts nicht klassifiziert: Zervikothorakalbereich
M14.84	Arthropathien bei sonstigen näher bezeichneten, anderenorts klassifizierten Krankheiten: Hand	M48.54	Wirbelkörperkompression, anderenorts nicht klassifiziert: Thorakalbereich
M14.85	Arthropathien bei sonstigen näher bezeichneten, anderenorts klassifizierten Krankheiten: Beckenregion und Oberschenkel	M48.55	Wirbelkörperkompression, anderenorts nicht klassifiziert: Thorakolumbalbereich
M14.86	Arthropathien bei sonstigen näher bezeichneten, anderenorts klassifizierten Krankheiten: Unterschenkel	M48.56	Wirbelkörperkompression, anderenorts nicht klassifiziert: Lumbalbereich
M14.87	Arthropathien bei sonstigen näher bezeichneten, anderenorts klassifizierten Krankheiten: Knöchel und Fuß	M48.57	Wirbelkörperkompression, anderenorts nicht klassifiziert: Lumbosakralbereich
M14.88	Arthropathien bei sonstigen näher bezeichneten, anderenorts klassifizierten Krankheiten: Sonstige	M48.58	Wirbelkörperkompression, anderenorts nicht klassifiziert: Sakral- und Sakrokokzygealbereich
M14.89	Arthropathien bei sonstigen näher bezeichneten, anderenorts klassifizierten Krankheiten: Nicht näher bezeichnete Lokalisation	M48.59	Wirbelkörperkompression, anderenorts nicht klassifiziert: Nicht näher bezeichnete Lokalisation
M32.0	Arzneimittelinduzierter systemischer Lupus erythematoses	M49.50	Wirbelkörperkompression bei anderenorts klassifizierten Krankheiten: Mehrere Lokalisationen der Wirbelsäule
M32.1	Systemischer Lupus erythematoses mit Beteiligung von Organen oder Organsystemen	M49.51	Wirbelkörperkompression bei anderenorts klassifizierten Krankheiten: Okzipito-Atlanto-Axialbereich
M32.8	Sonstige Formen des systemischen Lupus erythematoses	M49.52	Wirbelkörperkompression bei anderenorts klassifizierten Krankheiten: Zervikalbereich
M32.9	Systemischer Lupus erythematoses, nicht näher bezeichnet	M49.53	Wirbelkörperkompression bei anderenorts klassifizierten Krankheiten: Zervikothorakalbereich
M36.1	Arthropathie bei Neubildungen {C00-D48}	M49.54	Wirbelkörperkompression bei anderenorts klassifizierten Krankheiten: Thorakalbereich
M36.2	Arthropathia haemopholica {D66-D68}	M49.55	Wirbelkörperkompression bei anderenorts klassifizierten Krankheiten: Thorakolumbalbereich
M36.3	Arthropathie bei sonstigen anderenorts klassifizierten Blutkrankheiten {D50-D76}	M49.56	Wirbelkörperkompression bei anderenorts klassifizierten Krankheiten: Lumbalbereich
M36.51	Stadium 1 der chronischen Bindegewebe-Graft-versus-Host-Krankheit {T86.05}, {T86.06}	M49.57	Wirbelkörperkompression bei anderenorts klassifizierten Krankheiten: Lumbosakralbereich
M36.52	Stadium 2 der chronischen Bindegewebe-Graft-versus-Host-Krankheit {T86.06}	M49.58	Wirbelkörperkompression bei anderenorts klassifizierten Krankheiten: Sakral- und Sakrokokzygealbereich
M36.53	Stadium 3 der chronischen Bindegewebe-Graft-versus-Host-Krankheit {T86.07}	M49.59	Wirbelkörperkompression bei anderenorts klassifizierten Krankheiten: Nicht näher bezeichnete Lokalisation
M36.8	Systemkrankheiten des Bindegewebes bei sonstigen anderenorts klassifizierten Krankheiten	M53.3	Krankheiten der Sakrokokzygealregion, anderenorts nicht klassifiziert
M46.20	Wirbelosteomyelitis: Mehrere Lokalisationen der Wirbelsäule	M60.15	Interstitielle Myositis: Beckenregion und Oberschenkel
M46.21	Wirbelosteomyelitis: Okzipito-Atlanto-Axialbereich	M73.00	Bursitis gonorrhoeica {A54.4}: Mehrere Lokalisationen
M46.22	Wirbelosteomyelitis: Zervikalbereich	M73.01	Bursitis gonorrhoeica {A54.4}: Schulterregion
M46.23	Wirbelosteomyelitis: Zervikothorakalbereich	M73.02	Bursitis gonorrhoeica {A54.4}: Oberarm
M46.24	Wirbelosteomyelitis: Thorakalbereich	M73.03	Bursitis gonorrhoeica {A54.4}: Unterarm
M46.25	Wirbelosteomyelitis: Thorakolumbalbereich	M73.04	Bursitis gonorrhoeica {A54.4}: Hand
M46.26	Wirbelosteomyelitis: Lumbalbereich		
M46.27	Wirbelosteomyelitis: Lumbosakralbereich		
M46.28	Wirbelosteomyelitis: Sakral- und Sakrokokzygealbereich		

M73.05	Bursitis gonorrhoea {A54.4}: Beckenregion und Oberschenkel	M86.19	Sonstige akute Osteomyelitis: Nicht näher bezeichnete Lokalisation
M73.06	Bursitis gonorrhoea {A54.4}: Unterschenkel	M86.20	Subakute Osteomyelitis: Mehrere Lokalisationen
M73.07	Bursitis gonorrhoea {A54.4}: Knöchel und Fuß	M86.21	Subakute Osteomyelitis: Schulterregion
M73.08	Bursitis gonorrhoea {A54.4}: Sonstige	M86.22	Subakute Osteomyelitis: Oberarm
M73.09	Bursitis gonorrhoea {A54.4}: Nicht näher bezeichnete Lokalisation	M86.23	Subakute Osteomyelitis: Unterarm
M84.30	Stressfraktur, anderenorts nicht klassifiziert: Mehrere Lokalisationen	M86.24	Subakute Osteomyelitis: Hand
M84.31	Stressfraktur, anderenorts nicht klassifiziert: Schulterregion	M86.25	Subakute Osteomyelitis: Beckenregion und Oberschenkel
M84.32	Stressfraktur, anderenorts nicht klassifiziert: Oberarm	M86.26	Subakute Osteomyelitis: Unterschenkel
M84.33	Stressfraktur, anderenorts nicht klassifiziert: Unterarm	M86.27	Subakute Osteomyelitis: Knöchel und Fuß
M84.34	Stressfraktur, anderenorts nicht klassifiziert: Hand	M86.28	Subakute Osteomyelitis: Sonstige
M84.35	Stressfraktur, anderenorts nicht klassifiziert: Beckenregion und Oberschenkel	M86.29	Subakute Osteomyelitis: Nicht näher bezeichnete Lokalisation
M84.36	Stressfraktur, anderenorts nicht klassifiziert: Unterschenkel	M86.30	Chronische multifokale Osteomyelitis: Mehrere Lokalisationen
M84.37	Stressfraktur, anderenorts nicht klassifiziert: Knöchel und Fuß	M86.31	Chronische multifokale Osteomyelitis: Schulterregion
M84.38	Stressfraktur, anderenorts nicht klassifiziert: Sonstige	M86.32	Chronische multifokale Osteomyelitis: Oberarm
M84.39	Stressfraktur, anderenorts nicht klassifiziert: Nicht näher bezeichnete Lokalisation	M86.33	Chronische multifokale Osteomyelitis: Unterarm
M84.40	Pathologische Fraktur, anderenorts nicht klassifiziert: Mehrere Lokalisationen	M86.34	Chronische multifokale Osteomyelitis: Hand
M84.41	Pathologische Fraktur, anderenorts nicht klassifiziert: Schulterregion	M86.35	Chronische multifokale Osteomyelitis: Beckenregion und Oberschenkel
M84.42	Pathologische Fraktur, anderenorts nicht klassifiziert: Oberarm	M86.36	Chronische multifokale Osteomyelitis: Unterschenkel
M84.43	Pathologische Fraktur, anderenorts nicht klassifiziert: Unterarm	M86.37	Chronische multifokale Osteomyelitis: Knöchel und Fuß
M84.44	Pathologische Fraktur, anderenorts nicht klassifiziert: Hand	M86.38	Chronische multifokale Osteomyelitis: Sonstige
M84.45	Pathologische Fraktur, anderenorts nicht klassifiziert: Beckenregion und Oberschenkel	M86.39	Chronische multifokale Osteomyelitis: Nicht näher bezeichnete Lokalisation
M84.46	Pathologische Fraktur, anderenorts nicht klassifiziert: Unterschenkel	M86.40	Chronische Osteomyelitis mit Fistel: Mehrere Lokalisationen
M84.47	Pathologische Fraktur, anderenorts nicht klassifiziert: Knöchel und Fuß	M86.41	Chronische Osteomyelitis mit Fistel: Schulterregion
M84.48	Pathologische Fraktur, anderenorts nicht klassifiziert: Sonstige	M86.42	Chronische Osteomyelitis mit Fistel: Oberarm
M84.49	Pathologische Fraktur, anderenorts nicht klassifiziert: Nicht näher bezeichnete Lokalisation	M86.43	Chronische Osteomyelitis mit Fistel: Unterarm
M86.00	Akute hämatogene Osteomyelitis: Mehrere Lokalisationen	M86.44	Chronische Osteomyelitis mit Fistel: Hand
M86.01	Akute hämatogene Osteomyelitis: Schulterregion	M86.45	Chronische Osteomyelitis mit Fistel: Beckenregion und Oberschenkel
M86.02	Akute hämatogene Osteomyelitis: Oberarm	M86.46	Chronische Osteomyelitis mit Fistel: Unterschenkel
M86.03	Akute hämatogene Osteomyelitis: Unterarm	M86.47	Chronische Osteomyelitis mit Fistel: Knöchel und Fuß
M86.04	Akute hämatogene Osteomyelitis: Hand	M86.48	Chronische Osteomyelitis mit Fistel: Sonstige
M86.05	Akute hämatogene Osteomyelitis: Beckenregion und Oberschenkel	M86.49	Chronische Osteomyelitis mit Fistel: Nicht näher bezeichnete Lokalisation
M86.06	Akute hämatogene Osteomyelitis: Unterschenkel	M86.50	Sonstige chronische hämatogene Osteomyelitis: Mehrere Lokalisationen
M86.07	Akute hämatogene Osteomyelitis: Knöchel und Fuß	M86.51	Sonstige chronische hämatogene Osteomyelitis: Schulterregion
M86.08	Akute hämatogene Osteomyelitis: Sonstige	M86.52	Sonstige chronische hämatogene Osteomyelitis: Oberarm
M86.09	Akute hämatogene Osteomyelitis: Nicht näher bezeichnete Lokalisation	M86.53	Sonstige chronische hämatogene Osteomyelitis: Unterarm
M86.10	Sonstige akute Osteomyelitis: Mehrere Lokalisationen	M86.54	Sonstige chronische hämatogene Osteomyelitis: Hand
M86.11	Sonstige akute Osteomyelitis: Schulterregion	M86.55	Sonstige chronische hämatogene Osteomyelitis: Beckenregion und Oberschenkel
M86.12	Sonstige akute Osteomyelitis: Oberarm	M86.56	Sonstige chronische hämatogene Osteomyelitis: Unterschenkel
M86.13	Sonstige akute Osteomyelitis: Unterarm	M86.57	Sonstige chronische hämatogene Osteomyelitis: Knöchel und Fuß
M86.14	Sonstige akute Osteomyelitis: Hand	M86.58	Sonstige chronische hämatogene Osteomyelitis: Sonstige
M86.15	Sonstige akute Osteomyelitis: Beckenregion und Oberschenkel	M86.59	Sonstige chronische hämatogene Osteomyelitis: Nicht näher bezeichnete Lokalisation
M86.16	Sonstige akute Osteomyelitis: Unterschenkel	M86.60	Sonstige chronische Osteomyelitis: Mehrere Lokalisationen
M86.17	Sonstige akute Osteomyelitis: Knöchel und Fuß	M86.61	Sonstige chronische Osteomyelitis: Schulterregion
M86.18	Sonstige akute Osteomyelitis: Sonstige	M86.62	Sonstige chronische Osteomyelitis: Oberarm
		M86.63	Sonstige chronische Osteomyelitis: Unterarm
		M86.64	Sonstige chronische Osteomyelitis: Hand

M86.65	Sonstige chronische Osteomyelitis: Beckenregion und Oberschenkel	M87.26	Knochennekrose durch vorangegangenes Trauma: Unterschenkel
M86.66	Sonstige chronische Osteomyelitis: Unterschenkel	M87.27	Knochennekrose durch vorangegangenes Trauma: Knöchel und Fuß
M86.67	Sonstige chronische Osteomyelitis: Knöchel und Fuß	M87.28	Knochennekrose durch vorangegangenes Trauma: Sonstige
M86.68	Sonstige chronische Osteomyelitis: Sonstige	M87.29	Knochennekrose durch vorangegangenes Trauma: Nicht näher bezeichnete Lokalisation
M86.69	Sonstige chronische Osteomyelitis: Nicht näher bezeichnete Lokalisation	M87.30	Sonstige sekundäre Knochennekrose: Mehrere Lokalisationen
M86.80	Sonstige Osteomyelitis: Mehrere Lokalisationen	M87.31	Sonstige sekundäre Knochennekrose: Schulterregion
M86.81	Sonstige Osteomyelitis: Schulterregion	M87.32	Sonstige sekundäre Knochennekrose: Oberarm
M86.82	Sonstige Osteomyelitis: Oberarm	M87.33	Sonstige sekundäre Knochennekrose: Unterarm
M86.83	Sonstige Osteomyelitis: Unterarm	M87.34	Sonstige sekundäre Knochennekrose: Hand
M86.84	Sonstige Osteomyelitis: Hand	M87.35	Sonstige sekundäre Knochennekrose: Beckenregion und Oberschenkel
M86.85	Sonstige Osteomyelitis: Beckenregion und Oberschenkel	M87.36	Sonstige sekundäre Knochennekrose: Unterschenkel
M86.86	Sonstige Osteomyelitis: Unterschenkel	M87.37	Sonstige sekundäre Knochennekrose: Knöchel und Fuß
M86.87	Sonstige Osteomyelitis: Knöchel und Fuß	M87.38	Sonstige sekundäre Knochennekrose: Sonstige
M86.88	Sonstige Osteomyelitis: Sonstige	M87.39	Sonstige sekundäre Knochennekrose: Nicht näher bezeichnete Lokalisation
M86.89	Sonstige Osteomyelitis: Nicht näher bezeichnete Lokalisation	M87.80	Sonstige Knochennekrose: Mehrere Lokalisationen
M86.90	Osteomyelitis, nicht näher bezeichnet: Mehrere Lokalisationen	M87.81	Sonstige Knochennekrose: Schulterregion
M86.91	Osteomyelitis, nicht näher bezeichnet: Schulterregion	M87.82	Sonstige Knochennekrose: Oberarm
M86.92	Osteomyelitis, nicht näher bezeichnet: Oberarm	M87.83	Sonstige Knochennekrose: Unterarm
M86.93	Osteomyelitis, nicht näher bezeichnet: Unterarm	M87.84	Sonstige Knochennekrose: Hand
M86.94	Osteomyelitis, nicht näher bezeichnet: Hand	M87.85	Sonstige Knochennekrose: Beckenregion und Oberschenkel
M86.95	Osteomyelitis, nicht näher bezeichnet: Beckenregion und Oberschenkel	M87.86	Sonstige Knochennekrose: Unterschenkel
M86.96	Osteomyelitis, nicht näher bezeichnet: Unterschenkel	M87.87	Sonstige Knochennekrose: Knöchel und Fuß
M86.97	Osteomyelitis, nicht näher bezeichnet: Knöchel und Fuß	M87.88	Sonstige Knochennekrose: Sonstige
M86.98	Osteomyelitis, nicht näher bezeichnet: Sonstige	M87.89	Sonstige Knochennekrose: Nicht näher bezeichnete Lokalisation
M86.99	Osteomyelitis, nicht näher bezeichnet: Nicht näher bezeichnete Lokalisation	M87.90	Knochennekrose, nicht näher bezeichnet: Mehrere Lokalisationen
M87.02	Idiopathische aseptische Knochennekrose: Oberarm	M87.91	Knochennekrose, nicht näher bezeichnet: Schulterregion
M87.05	Idiopathische aseptische Knochennekrose: Beckenregion und Oberschenkel	M87.92	Knochennekrose, nicht näher bezeichnet: Oberarm
M87.06	Idiopathische aseptische Knochennekrose: Unterschenkel	M87.93	Knochennekrose, nicht näher bezeichnet: Unterarm
M87.07	Idiopathische aseptische Knochennekrose: Knöchel und Fuß	M87.94	Knochennekrose, nicht näher bezeichnet: Hand
M87.09	Idiopathische aseptische Knochennekrose: Nicht näher bezeichnete Lokalisation	M87.95	Knochennekrose, nicht näher bezeichnet: Beckenregion und Oberschenkel
M87.10	Knochennekrose durch Arzneimittel: Mehrere Lokalisationen	M87.96	Knochennekrose, nicht näher bezeichnet: Unterschenkel
M87.11	Knochennekrose durch Arzneimittel: Schulterregion	M87.97	Knochennekrose, nicht näher bezeichnet: Knöchel und Fuß
M87.12	Knochennekrose durch Arzneimittel: Oberarm	M87.98	Knochennekrose, nicht näher bezeichnet: Sonstige
M87.13	Knochennekrose durch Arzneimittel: Unterarm	M87.99	Knochennekrose, nicht näher bezeichnet: Nicht näher bezeichnete Lokalisation
M87.14	Knochennekrose durch Arzneimittel: Hand	M90.00	Knochtuberkulose {A18.0}: Mehrere Lokalisationen
M87.15	Knochennekrose durch Arzneimittel: Beckenregion und Oberschenkel	M90.01	Knochtuberkulose {A18.0}: Schulterregion
M87.16	Knochennekrose durch Arzneimittel: Unterschenkel	M90.02	Knochtuberkulose {A18.0}: Oberarm
M87.17	Knochennekrose durch Arzneimittel: Knöchel und Fuß	M90.03	Knochtuberkulose {A18.0}: Unterarm
M87.18	Knochennekrose durch Arzneimittel: Sonstige	M90.04	Knochtuberkulose {A18.0}: Hand
M87.19	Knochennekrose durch Arzneimittel: Nicht näher bezeichnete Lokalisation	M90.05	Knochtuberkulose {A18.0}: Beckenregion und Oberschenkel
M87.20	Knochennekrose durch vorangegangenes Trauma: Mehrere Lokalisationen	M90.06	Knochtuberkulose {A18.0}: Unterschenkel
M87.21	Knochennekrose durch vorangegangenes Trauma: Schulterregion	M90.07	Knochtuberkulose {A18.0}: Knöchel und Fuß
M87.22	Knochennekrose durch vorangegangenes Trauma: Oberarm	M90.08	Knochtuberkulose {A18.0}: Sonstige
M87.23	Knochennekrose durch vorangegangenes Trauma: Unterarm	M90.09	Knochtuberkulose {A18.0}: Nicht näher bezeichnete Lokalisation
M87.24	Knochennekrose durch vorangegangenes Trauma: Hand	M90.10	Periostitis bei sonstigen anderenorts klassifizierten Infektionskrankheiten: Mehrere Lokalisationen
M87.25	Knochennekrose durch vorangegangenes Trauma: Beckenregion und Oberschenkel	M90.11	Periostitis bei sonstigen anderenorts klassifizierten Infektionskrankheiten: Schulterregion
		M90.12	Periostitis bei sonstigen anderenorts klassifizierten Infektionskrankheiten: Oberarm
		M90.13	Periostitis bei sonstigen anderenorts klassifizierten Infektionskrankheiten: Unterarm

M90.14	Periostitis bei sonstigen anderenorts klassifizierten Infektionskrankheiten: Hand	N04.1	Nephrotisches Syndrom: Fokale und segmentale glomeruläre Läsionen
M90.15	Periostitis bei sonstigen anderenorts klassifizierten Infektionskrankheiten: Beckenregion und Oberschenkel	N04.2	Nephrotisches Syndrom: Diffuse membranöse Glomerulonephritis
M90.16	Periostitis bei sonstigen anderenorts klassifizierten Infektionskrankheiten: Unterschenkel	N04.3	Nephrotisches Syndrom: Diffuse mesangioproliferative Glomerulonephritis
M90.17	Periostitis bei sonstigen anderenorts klassifizierten Infektionskrankheiten: Knöchel und Fuß	N04.4	Nephrotisches Syndrom: Diffuse endokapillär-proliferative Glomerulonephritis
M90.18	Periostitis bei sonstigen anderenorts klassifizierten Infektionskrankheiten: Sonstige	N04.5	Nephrotisches Syndrom: Diffuse mesangiokapilläre Glomerulonephritis
M90.19	Periostitis bei sonstigen anderenorts klassifizierten Infektionskrankheiten: Nicht näher bezeichnete Lokalisation	N04.6	Nephrotisches Syndrom: Dense-deposit-Krankheit
M90.20	Osteopathie bei sonstigen anderenorts klassifizierten Infektionskrankheiten: Mehrere Lokalisationen	N04.7	Nephrotisches Syndrom: Glomerulonephritis mit diffuser Halbmondbildung
M90.21	Osteopathie bei sonstigen anderenorts klassifizierten Infektionskrankheiten: Schulterregion	N04.8	Nephrotisches Syndrom: Sonstige morphologische Veränderungen
M90.22	Osteopathie bei sonstigen anderenorts klassifizierten Infektionskrankheiten: Oberarm	N04.9	Nephrotisches Syndrom: Art der morphologischen Veränderung nicht näher bezeichnet
M90.23	Osteopathie bei sonstigen anderenorts klassifizierten Infektionskrankheiten: Unterarm	N08.3	Glomeruläre Krankheiten bei Diabetes mellitus {E10-E14, vierte Stelle .2}
M90.24	Osteopathie bei sonstigen anderenorts klassifizierten Infektionskrankheiten: Hand	N10	Akute tubulointerstitielle Nephritis
M90.25	Osteopathie bei sonstigen anderenorts klassifizierten Infektionskrankheiten: Beckenregion und Oberschenkel	N12	Tubulointerstitielle Nephritis, nicht als akut oder chronisch bezeichnet
M90.26	Osteopathie bei sonstigen anderenorts klassifizierten Infektionskrankheiten: Unterschenkel	N13.5	Abknickung und Striktur des Ureters ohne Hydronephrose
M90.27	Osteopathie bei sonstigen anderenorts klassifizierten Infektionskrankheiten: Knöchel und Fuß	N13.8	Sonstige obstruktive Uropathie und Refluxuropathie
M90.28	Osteopathie bei sonstigen anderenorts klassifizierten Infektionskrankheiten: Sonstige	N13.9	Obstruktive Uropathie und Refluxuropathie, nicht näher bezeichnet
M90.29	Osteopathie bei sonstigen anderenorts klassifizierten Infektionskrankheiten: Nicht näher bezeichnete Lokalisation	N15.10	Nierenabszess
M90.70	Knochenfraktur bei Neubildungen {C00-D48}: Mehrere Lokalisationen	N15.11	Perinephritischer Abszess
M90.71	Knochenfraktur bei Neubildungen {C00-D48}: Schulterregion	N17.01	Akutes Nierenversagen mit Tubulusnekrose: Stadium 1
M90.72	Knochenfraktur bei Neubildungen {C00-D48}: Oberarm	N17.02	Akutes Nierenversagen mit Tubulusnekrose: Stadium 2
M90.73	Knochenfraktur bei Neubildungen {C00-D48}: Unterarm	N17.03	Akutes Nierenversagen mit Tubulusnekrose: Stadium 3
M90.74	Knochenfraktur bei Neubildungen {C00-D48}: Hand	N17.09	Akutes Nierenversagen mit Tubulusnekrose: Stadium nicht näher bezeichnet
M90.75	Knochenfraktur bei Neubildungen {C00-D48}: Beckenregion und Oberschenkel	N17.11	Akutes Nierenversagen mit akuter Rindennekrose: Stadium 1
M90.76	Knochenfraktur bei Neubildungen {C00-D48}: Unterschenkel	N17.12	Akutes Nierenversagen mit akuter Rindennekrose: Stadium 2
M90.77	Knochenfraktur bei Neubildungen {C00-D48}: Knöchel und Fuß	N17.13	Akutes Nierenversagen mit akuter Rindennekrose: Stadium 3
M90.78	Knochenfraktur bei Neubildungen {C00-D48}: Sonstige	N17.19	Akutes Nierenversagen mit akuter Rindennekrose: Stadium nicht näher bezeichnet
M90.79	Knochenfraktur bei Neubildungen {C00-D48}: Nicht näher bezeichnete Lokalisation	N17.21	Akutes Nierenversagen mit Marknekrose: Stadium 1
M96.80	Elektiv offen belassenes Sternum nach thoraxchirurgischem Eingriff	N17.22	Akutes Nierenversagen mit Marknekrose: Stadium 2
M96.81	Instabiler Thorax nach thoraxchirurgischem Eingriff	N17.23	Akutes Nierenversagen mit Marknekrose: Stadium 3
M96.82	Verzögerte Knochenheilung nach Fusion oder Arthrodes	N17.29	Akutes Nierenversagen mit Marknekrose: Stadium nicht näher bezeichnet
M96.88	Sonstige Krankheiten des Muskel-Skelett-Systems nach medizinischen Maßnahmen	N17.81	Sonstiges akutes Nierenversagen: Stadium 1
M96.9	Krankheit des Muskel-Skelett-Systems nach medizinischen Maßnahmen, nicht näher bezeichnet	N17.82	Sonstiges akutes Nierenversagen: Stadium 2
N03.6	Chronisches nephritisches Syndrom: Dense-deposit-Krankheit	N17.83	Sonstiges akutes Nierenversagen: Stadium 3
N04.0	Nephrotisches Syndrom: Minimale glomeruläre Läsion	N17.89	Sonstiges akutes Nierenversagen: Stadium nicht näher bezeichnet
		N17.91	Akutes Nierenversagen, nicht näher bezeichnet: Stadium 1
		N17.92	Akutes Nierenversagen, nicht näher bezeichnet: Stadium 2
		N17.93	Akutes Nierenversagen, nicht näher bezeichnet: Stadium 3
		N17.99	Akutes Nierenversagen, nicht näher bezeichnet: Stadium nicht näher bezeichnet
		N18.1	Chronische Nierenkrankheit, Stadium 1
		N18.2	Chronische Nierenkrankheit, Stadium 2
		N18.3	Chronische Nierenkrankheit, Stadium 3
		N18.4	Chronische Nierenkrankheit, Stadium 4
		N18.80	Einseitige chronische Nierenfunktionsstörung
		N18.89	Sonstige chronische Nierenkrankheit, Stadium nicht näher bezeichnet
		N18.9	Chronische Nierenkrankheit, nicht näher bezeichnet

N19	Nicht näher bezeichnete Niereninsuffizienz	P23.3	Angeborene Pneumonie durch Streptokokken, Gruppe B
N20.0	Nierenstein		
N20.2	Nierenstein und Ureterstein gleichzeitig	P23.4	Angeborene Pneumonie durch Escherichia coli
N25.1	Renaler Diabetes insipidus	P23.5	Angeborene Pneumonie durch Pseudomonasarten
N28.0	Ischämie und Infarkt der Niere	P23.6	Angeborene Pneumonie durch sonstige Bakterien
N32.1	Vesikointestinalfistel	P23.8	Angeborene Pneumonie durch sonstige Erreger
N32.2	Harnblasenfistel, anderenorts nicht klassifiziert	P23.9	Angeborene Pneumonie, nicht näher bezeichnet
N32.3	Harnblasendivertikel	P24.0	Mekoniumaspiration durch das Neugeborene
N32.4	Harnblasenruptur, nichttraumatisch	P24.1	Fruchtwasser- und Schleimaspiration durch das Neugeborene
N34.0	Harnröhrenabszess		
N35.8	Sonstige Harnröhrenstriktur	P24.2	Blutaspiration durch das Neugeborene
N36.0	Harnröhrenfistel	P24.3	Aspiration von Milch und regurgitierter Nahrung durch das Neugeborene
N36.1	Harnröhrendivertikel		
N39.0	Harnwegsinfektion, Lokalisation nicht näher bezeichnet	P24.8	Sonstige Aspirations syndrome beim Neugeborenen
		P24.9	Aspirationsyndrom beim Neugeborenen, nicht näher bezeichnet
N43.1	Infizierte Hydrozele		
N44.0	Hodentorsion	P25.0	Interstitielles Emphysem mit Ursprung in der Perinatalperiode
N44.1	Hydatidentorsion		
N45.0	Orchitis, Epididymitis und Epididymoorchitis mit Abszess	P25.1	Pneumothorax mit Ursprung in der Perinatalperiode
		P25.2	Pneumomediastinum mit Ursprung in der Perinatalperiode
N76.4	Abszess der Vulva		
N82.0	Vesikovaginalfistel	P25.3	Pneumoperikard mit Ursprung in der Perinatalperiode
N82.1	Sonstige Fisteln zwischen weiblichem Harn- und Genitaltrakt	P25.8	Sonstige Zustände in Verbindung mit interstitiellem Emphysem mit Ursprung in der Perinatalperiode
N82.2	Fistel zwischen Vagina und Dünndarm		
N82.3	Fistel zwischen Vagina und Dickdarm	P26.0	Tracheobronchiale Blutung mit Ursprung in der Perinatalperiode
N82.4	Sonstige Fisteln zwischen weiblichem Genital- und Darmtrakt	P26.1	Massive Lungenblutung mit Ursprung in der Perinatalperiode
N82.5	Fisteln zwischen weiblichem Genitaltrakt und Haut		
N82.80	Fistel zwischen Vagina und Pouch als Rektumersatz	P26.8	Sonstige Lungenblutung mit Ursprung in der Perinatalperiode
N82.81	Fistel zwischen Vagina und Ersatzharnblase		
N82.88	Sonstige Fisteln des weiblichen Genitaltraktes	P26.9	Nicht näher bezeichnete Lungenblutung mit Ursprung in der Perinatalperiode
N82.9	Fistel des weiblichen Genitaltraktes, nicht näher bezeichnet	P27.0	Mikity-Wilson-Syndrom
N83.5	Torsion des Ovars, des Ovarstieles und der Tuba uterina	P27.1	Bronchopulmonale Dysplasie mit Ursprung in der Perinatalperiode
N99.10	Harnröhrenstriktur-Rezidiv nach vorangegangener Operation einer Harnröhrenstriktur	P27.8	Sonstige chronische Atemwegserkrankheiten mit Ursprung in der Perinatalperiode
N99.18	Harnröhrenstriktur nach sonstigen medizinischen Maßnahmen	P27.9	Nicht näher bezeichnete chronische Atemwegserkrankheit mit Ursprung in der Perinatalperiode
P02.1	Schädigung des Fetus und Neugeborenen durch sonstige Formen der Plazentalösung und -blutung	P28.5	Respiratorisches Versagen beim Neugeborenen
P03.1	Schädigung des Fetus und Neugeborenen durch sonstige Lage-, Haltungs- und Einstellungsanomalien sowie Missverhältnis während Wehen und Entbindung	P29.0	Herzinsuffizienz beim Neugeborenen
		P35.0	Rötelnembryopathie
		P35.1	Angeborene Zytomegalie
P04.0	Schädigung des Fetus und Neugeborenen durch Anästhesie und Analgesie bei der Mutter während Schwangerschaft, Wehen und Entbindung	P35.2	Angeborene Infektion durch Herpesviren [Herpes simplex]
		P35.3	Angeborene Virushepatitis
P07.2	Neugeborenes mit extremer Unreife	P35.4	Angeborene Zika-Viruskrankheit
P10.0	Subdurale Blutung durch Geburtsverletzung	P35.8	Sonstige angeborene Viruskrankheiten
P10.1	Zerebrale Blutung durch Geburtsverletzung	P35.9	Angeborene Viruskrankheit, nicht näher bezeichnet
P10.2	Intraventriculäre Blutung durch Geburtsverletzung	P36.0	Sepsis beim Neugeborenen durch Streptokokken, Gruppe B
P10.3	Subarachnoidale Blutung durch Geburtsverletzung		
P10.4	Tentoriumriss durch Geburtsverletzung	P36.1	Sepsis beim Neugeborenen durch sonstige und nicht näher bezeichnete Streptokokken
P10.8	Sonstige intrakranielle Verletzungen und Blutungen durch Geburtsverletzung	P36.2	Sepsis beim Neugeborenen durch Staphylococcus aureus
P10.9	Nicht näher bezeichnete intrakranielle Verletzung und Blutung durch Geburtsverletzung	P36.3	Sepsis beim Neugeborenen durch sonstige und nicht näher bezeichnete Staphylokokken
P11.1	Sonstige näher bezeichnete Hirnschädigung durch Geburtsverletzung	P36.4	Sepsis beim Neugeborenen durch Escherichia coli
P11.2	Nicht näher bezeichnete Hirnschädigung durch Geburtsverletzung	P36.5	Sepsis beim Neugeborenen durch Anaerobier
P15.6	Adiponecrosis subcutanea neonatorum durch Geburtsverletzung	P36.8	Sonstige bakterielle Sepsis beim Neugeborenen
		P36.9	Bakterielle Sepsis beim Neugeborenen, nicht näher bezeichnet
P21.0	Schwere Asphyxie unter der Geburt	P37.0	Angeborene Tuberkulose
P22.0	Atemnotsyndrom [Respiratory distress syndrome] des Neugeborenen	P37.1	Angeborene Toxoplasmose
		P37.2	Neugeborenenlisteriose (disseminiert)
		P37.3	Angeborene Malaria tropica
P23.0	Angeborene Pneumonie durch Viren	P37.4	Sonstige angeborene Malaria
P23.1	Angeborene Pneumonie durch Chlamydien	P37.8	Sonstige näher bezeichnete angeborene infektiöse und parasitäre Krankheiten
P23.2	Angeborene Pneumonie durch Staphylokokken		

P52.0	Intrakranielle (nichttraumatische) Blutung 1. Grades beim Fetus und Neugeborenen	Q04.4	Septooptische Dysplasie
P52.1	Intraventriculäre (nichttraumatische) Blutung 2. Grades beim Fetus und Neugeborenen	Q04.5	Megalenzephalie
P52.2	Intraventriculäre (nichttraumatische) Blutung 3. Grades beim Fetus und Neugeborenen	Q04.6	Angeborene Gehirnzysten
P52.3	Nicht näher bezeichnete intraventriculäre (nichttraumatische) Blutung beim Fetus und Neugeborenen	Q04.8	Sonstige näher bezeichnete angeborene Fehlbildungen des Gehirns
P52.5	Subarachnoidalblutung (nichttraumatisch) beim Fetus und Neugeborenen	Q05.0	Zervikale Spina bifida mit Hydrozephalus
P53	Hämorrhagische Krankheit beim Fetus und Neugeborenen	Q05.1	Thorakale Spina bifida mit Hydrozephalus
P54.4	Nebennierenblutung beim Neugeborenen	Q05.2	Lumbale Spina bifida mit Hydrozephalus
P56.0	Hydrops fetalis durch Isoimmunisierung	Q05.3	Sakrale Spina bifida mit Hydrozephalus
P56.9	Hydrops fetalis durch sonstige und nicht näher bezeichnete hämolytische Krankheit	Q05.4	Nicht näher bezeichnete Spina bifida mit Hydrozephalus
P57.0	Kernikterus durch Isoimmunisierung	Q05.5	Zervikale Spina bifida ohne Hydrozephalus
P57.8	Sonstiger näher bezeichneter Kernikterus	Q05.6	Thorakale Spina bifida ohne Hydrozephalus
P57.9	Kernikterus, nicht näher bezeichnet	Q05.7	Lumbale Spina bifida ohne Hydrozephalus
P59.1	Gallepfropf-Syndrom	Q05.8	Sakrale Spina bifida ohne Hydrozephalus
P59.2	Neugeborenenikterus durch sonstige und nicht näher bezeichnete Leberzellschädigung	Q05.9	Spina bifida, nicht näher bezeichnet
P60	Disseminierte intravasale Gerinnung beim Fetus und Neugeborenen	Q06.0	Amyelie
P61.0	Transitorische Thrombozytopenie beim Neugeborenen	Q06.1	Hypoplasie und Dysplasie des Rückenmarks
P70.2	Diabetes mellitus beim Neugeborenen	Q06.2	Diastematomyelie
P72.1	Transitorische Hyperthyreose beim Neugeborenen	Q06.3	Sonstige angeborene Fehlbildungen der Cauda equina
P77	Enterocolitis necroticans beim Fetus und Neugeborenen	Q06.4	Hydromyelie
P78.0	Darmperforation in der Perinatalperiode	Q06.8	Sonstige näher bezeichnete angeborene Fehlbildungen des Rückenmarks
P78.1	Sonstige Peritonitis beim Neugeborenen	Q07.0	Arnold-Chiari-Syndrom
P83.0	Sclerema neonatorum	Q15.0	Angeborenes Glaukom
P83.2	Hydrops fetalis, nicht durch hämolytische Krankheit bedingt	Q20.0	Truncus arteriosus communis
P90	Krämpfe beim Neugeborenen	Q20.1	Rechter Doppelausstromventrikel [Double outlet right ventricle]
P91.2	Zerebrale Leukomalazie beim Neugeborenen	Q20.2	Linker Doppelausstromventrikel [Double outlet left ventricle]
P91.5	Koma beim Neugeborenen	Q20.3	Diskordante ventrikuloarterielle Verbindung
P91.6	Hypoxisch-ischämische Enzephalopathie beim Neugeborenen [HIE]	Q20.4	Doppeleinstromventrikel [Double inlet ventricle]
P91.7	Erworbener Hydrozephalus beim Neugeborenen	Q20.5	Diskordante atrioventrikuläre Verbindung
P91.80	Locked-in-Syndrom und apallisches Syndrom beim Neugeborenen	Q21.1	Vorhofseptumdefekt
P94.0	Transitorische Myasthenia gravis beim Neugeborenen	Q21.2	Defekt des Vorhof- und Kammerseptums
P94.2	Angeborene Muskelhypotonie	Q21.3	Fallot-Tetralogie
P96.0	Angeborene Niereninsuffizienz	Q21.4	Aortopulmonaler Septumdefekt
P96.1	Entzugssymptome beim Neugeborenen bei Einnahme von abhängigkeits erzeugenden Arzneimitteln oder Drogen durch die Mutter	Q21.80	Fallot-Pentalogie
P96.2	Entzugssymptome bei therapeutischer Anwendung von Arzneimitteln beim Neugeborenen	Q22.0	Pulmonalklappenatresie
Q00.0	Anenzephalie	Q22.1	Angeborene Pulmonalklappenstenose
Q00.1	Kraniorhachischisis	Q22.2	Angeborene Trikuspidalklappenstenose
Q00.2	Inienzephalie	Q22.5	Ebstein-Anomalie
Q01.0	Frontale Enzephalozele	Q22.6	Hypoplastisches Rechtsherzsyndrom
Q01.1	Nasofrontale Enzephalozele	Q22.8	Sonstige angeborene Fehlbildungen der Trikuspidalklappe
Q01.2	Okzipitale Enzephalozele	Q22.9	Angeborene Fehlbildung der Trikuspidalklappe, nicht näher bezeichnet
Q01.8	Enzephalozele sonstiger Lokalisationen	Q23.0	Angeborene Aortenklappenstenose
Q01.9	Enzephalozele, nicht näher bezeichnet	Q23.1	Angeborene Aortenklappeninsuffizienz
Q03.0	Fehlbildungen des Aquaeductus cerebri	Q23.2	Angeborene Mitralklappenstenose
Q03.1	Atresie der Apertura mediana [Foramen Magendii] oder der Aperturales laterales [Foramina Luschkae] des vierten Ventrikels	Q23.3	Angeborene Mitralklappeninsuffizienz
Q03.8	Sonstiger angeborener Hydrozephalus	Q23.4	Hypoplastisches Linksherzsyndrom
Q03.9	Angeborener Hydrozephalus, nicht näher bezeichnet	Q23.8	Sonstige angeborene Fehlbildungen der Aorten- und Mitralklappe
Q04.0	Angeborene Fehlbildungen des Corpus callosum	Q23.9	Angeborene Fehlbildung der Aorten- und Mitralklappe, nicht näher bezeichnet
Q04.1	Arrhinenzephalie	Q24.2	Cor triatriatum
Q04.2	Holoprosenzephalie-Syndrom	Q24.3	Infundibuläre Pulmonalstenose
Q04.3	Sonstige Reduktionsdeformitäten des Gehirns	Q24.4	Angeborene subvalvuläre Aortenstenose
Q04.4		Q24.5	Fehlbildung der Koronargefäße
		Q24.6	Angeborener Herzblock
		Q24.8	Sonstige näher bezeichnete angeborene Fehlbildungen des Herzens
		Q25.1	Koarktation der Aorta
		Q25.2	Atresie der Aorta
		Q25.3	Stenose der Aorta (angeboren)
		Q25.5	Atresie der A. pulmonalis
		Q25.6	Stenose der A. pulmonalis (angeboren)
		Q26.2	Totale Fehleinmündung der Lungenvenen
		Q26.3	Partielle Fehleinmündung der Lungenvenen

Q28.00	Angeborenes arteriovenöses Aneurysma der präzerebralen Gefäße	Q41.2	Angeborene(s) Fehlen, Atresie und Stenose des Ileums
Q28.01	Angeborene arteriovenöse Fistel der präzerebralen Gefäße	Q41.8	Angeborene(s) Fehlen, Atresie und Stenose sonstiger näher bezeichneter Teile des Dünndarmes
Q28.08	Sonstige angeborene arteriovenöse Fehlbildungen der präzerebralen Gefäße	Q41.9	Angeborene(s) Fehlen, Atresie und Stenose des Dünndarmes, Teil nicht näher bezeichnet
Q28.09	Angeborene arteriovenöse Fehlbildung der präzerebralen Gefäße, nicht näher bezeichnet	Q42.0	Angeborene(s) Fehlen, Atresie und Stenose des Rektums mit Fistel
Q28.10	Angeborenes Aneurysma der präzerebralen Gefäße	Q42.1	Angeborene(s) Fehlen, Atresie und Stenose des Rektums ohne Fistel
Q28.11	Angeborene Fistel der präzerebralen Gefäße	Q42.2	Angeborene(s) Fehlen, Atresie und Stenose des Anus mit Fistel
Q28.18	Sonstige angeborene Fehlbildungen der präzerebralen Gefäße	Q42.3	Angeborene(s) Fehlen, Atresie und Stenose des Anus ohne Fistel
Q28.19	Angeborene Fehlbildung der präzerebralen Gefäße, nicht näher bezeichnet	Q42.8	Angeborene(s) Fehlen, Atresie und Stenose sonstiger Teile des Dickdarmes
Q28.20	Angeborenes arteriovenöses Aneurysma der zerebralen Gefäße	Q42.9	Angeborene(s) Fehlen, Atresie und Stenose des Dickdarmes, Teil nicht näher bezeichnet
Q28.21	Angeborene arteriovenöse Fistel der zerebralen Gefäße	Q43.0	Meckel-Divertikel
Q28.28	Sonstige angeborene arteriovenöse Fehlbildungen der zerebralen Gefäße	Q43.1	Hirschsprung-Krankheit
Q28.29	Angeborene arteriovenöse Fehlbildung der zerebralen Gefäße, nicht näher bezeichnet	Q43.3	Angeborene Fehlbildungen, die die Darmfixation betreffen
Q28.30	Angeborenes Aneurysma der zerebralen Gefäße	Q44.2	Atresie der Gallengänge
Q28.31	Angeborene Fistel der zerebralen Gefäße	Q44.3	Angeborene Stenose und Striktur der Gallengänge
Q28.38	Sonstige angeborene Fehlbildungen der zerebralen Gefäße	Q44.6	Zystische Leberkrankheit [Zystenleber]
Q28.39	Angeborene Fehlbildung der zerebralen Gefäße, nicht näher bezeichnet	Q44.7	Sonstige angeborene Fehlbildungen der Leber
Q30.0	Choanalatresie	Q45.0	Agenesie, Aplasie und Hypoplasie des Pankreas
Q31.0	Kehlkopfsegel	Q45.1	Pancreas anulare
Q31.1	Angeborene subglottische Stenose	Q45.2	Angeborene Pankreaszyste
Q31.2	Hypoplasie des Kehlkopfes	Q45.3	Sonstige angeborene Fehlbildungen des Pankreas und des Ductus pancreaticus
Q31.3	Laryngozele (angeboren)	Q56.0	Hermaphroditismus, anderenorts nicht klassifiziert
Q31.5	Angeborene Laryngomalazie	Q56.1	Pseudohermaphroditismus masculinus, anderenorts nicht klassifiziert
Q32.0	Angeborene Tracheomalazie	Q56.2	Pseudohermaphroditismus femininus, anderenorts nicht klassifiziert
Q32.1	Sonstige angeborene Fehlbildungen der Trachea	Q56.3	Pseudohermaphroditismus, nicht näher bezeichnet
Q32.2	Angeborene Bronchomalazie	Q56.4	Unbestimmtes Geschlecht, nicht näher bezeichnet
Q32.3	Angeborene Bronchusstenose	Q60.0	Nierenagenesie, einseitig
Q32.4	Sonstige angeborene Fehlbildungen der Bronchien	Q60.1	Nierenagenesie, beidseitig
Q33.0	Angeborene Zystenlunge	Q60.2	Nierenagenesie, nicht näher bezeichnet
Q33.2	Lungensequestration (angeboren)	Q60.3	Nierenhypoplasie, einseitig
Q33.3	Agenesie der Lunge	Q60.4	Nierenhypoplasie, beidseitig
Q33.4	Angeborene Bronchiektasie	Q60.5	Nierenhypoplasie, nicht näher bezeichnet
Q33.6	Hypoplasie und Dysplasie der Lunge	Q60.6	Potter-Syndrom
Q37.0	Spalte des harten Gaumens mit beidseitiger Lippenspalte	Q61.1	Polyzystische Niere, autosomal-rezessiv
Q37.1	Spalte des harten Gaumens mit einseitiger Lippenspalte	Q64.1	Ekstrophie der Harnblase
Q37.2	Spalte des weichen Gaumens mit beidseitiger Lippenspalte	Q64.2	Angeborene Urethralklappen im hinteren Teil der Harnröhre
Q37.3	Spalte des weichen Gaumens mit einseitiger Lippenspalte	Q64.3	Sonstige Atresie und (angeborene) Stenose der Urethra und des Harnblasenhalses
Q37.4	Spalte des harten und des weichen Gaumens mit beidseitiger Lippenspalte	Q74.3	Arthrogryposis multiplex congenita
Q37.5	Spalte des harten und des weichen Gaumens mit einseitiger Lippenspalte	Q75.0	Kraniosynostose
Q37.8	Gaumenspalte, nicht näher bezeichnet, mit beidseitiger Lippenspalte	Q75.1	Dysostosis craniofacialis
Q37.9	Gaumenspalte, nicht näher bezeichnet, mit einseitiger Lippenspalte	Q75.2	Hypertelorismus
Q38.7	Schlundtasche	Q75.3	Makrozephalie
Q39.0	Ösophagusatresie ohne Fistel	Q75.4	Dysostosis mandibulofacialis
Q39.1	Ösophagusatresie mit Ösophagotrachealfistel	Q75.5	Okulo-mandibulo-faziales Syndrom
Q39.2	Angeborene Ösophagotrachealfistel ohne Atresie	Q75.8	Sonstige näher bezeichnete angeborene Fehlbildungen der Schädel- und Gesichtsschädelknochen
Q39.3	Angeborene Ösophagusstenose und -striktur	Q75.9	Angeborene Fehlbildung der Schädel- und Gesichtsschädelknochen, nicht näher bezeichnet
Q39.4	Angeborene Ösophagusmembran	Q76.1	Klippel-Feil-Syndrom
Q40.0	Angeborene hypertrophische Pylorusstenose	Q77.0	Achondrogenesie
Q41.0	Angeborene(s) Fehlen, Atresie und Stenose des Duodenums	Q77.1	Thanatophore Dysplasie
Q41.1	Angeborene(s) Fehlen, Atresie und Stenose des Jejunums	Q77.2	Kurzripp-Polydaktylie-Syndrome
		Q77.3	Chondrodysplasia-punctata-Syndrome
		Q77.4	Achondroplasie
		Q77.5	Diastrophische Dysplasie
		Q77.6	Chondroektodermale Dysplasie

Q77.7	Dysplasia spondyloepiphysaria	Q92.2	Partielle Trisomie, Majorform
Q77.8	Sonstige Osteochondrodysplasien mit Wachstumsstörungen der Röhrenknochen und der Wirbelsäule	Q92.3	Partielle Trisomie, Minorform
Q77.9	Osteochondrodysplasie mit Wachstumsstörungen der Röhrenknochen und der Wirbelsäule, nicht näher bezeichnet	Q92.4	Chromosomenduplikationen, die nur in der Prometaphase sichtbar werden
Q78.0	Osteogenesis imperfecta	Q92.5	Chromosomenduplikationen mit sonstigen komplexen Rearrangements
Q78.1	Polyostotische fibröse Dysplasie [Jaffé-Lichtenstein-Syndrom]	Q92.6	Überzählige Marker-Chromosomen
Q78.2	Marmorknochenkrankheit	Q92.7	Triploidie und Polyploidie
Q78.3	Progrediente diaphysäre Dysplasie	Q92.8	Sonstige näher bezeichnete Trisomien und partielle Trisomien der Autosomen
Q78.4	Enchondromatose	Q92.9	Trisomie und partielle Trisomie der Autosomen, nicht näher bezeichnet
Q78.6	Angeborene multiple Exostosen	Q93.0	Vollständige Monosomie, meiotische Non-disjunction
Q78.9	Osteochondrodysplasie, nicht näher bezeichnet	Q93.1	Vollständige Monosomie, Mosaik (mitotische Non-disjunction)
Q79.0	Angeborene Zwerchfellhernie	Q93.2	Ringchromosomen und dizentrische Chromosomen
Q79.1	Sonstige angeborene Fehlbildungen des Zwerchfells	Q93.3	Deletion des kurzen Armes des Chromosoms 4
Q79.2	Exomphalus	Q93.4	Deletion des kurzen Armes des Chromosoms 5
Q79.3	Gastroschisis	Q93.5	Sonstige Deletionen eines Chromosomenteils
Q79.4	Bauchdeckenaplasie-Syndrom	Q93.6	Deletionen, die nur in der Prometaphase sichtbar werden
Q79.5	Sonstige angeborene Fehlbildungen der Bauchdecke	Q93.7	Deletionen mit sonstigen komplexen Rearrangements
Q79.6	Ehlers-Danlos-Syndrom	Q93.8	Sonstige Deletionen der Autosomen
Q80.0	Ichthyosis vulgaris	Q93.9	Deletion der Autosomen, nicht näher bezeichnet
Q80.1	X-chromosomal-rezessive Ichthyosis	Q95.2	Balanciertes Rearrangement der Autosomen beim abnormen Individuum
Q80.2	Lamelläre Ichthyosis	Q95.3	Balanciertes Rearrangement zwischen Gonosomen und Autosomen beim abnormen Individuum
Q80.3	Bullöse kongenitale ichthyosiforme Erythrodermie	Q95.4	Individuen mit Marker-Heterochromatin
Q80.4	Ichthyosis congenita gravis [Harlekinfetus]	Q95.5	Individuen mit autosomaler Bruchstelle
Q80.8	Sonstige Ichthyosis congenita	Q95.8	Sonstige balancierte Chromosomen-Rearrangements und Struktur-Marker
Q80.9	Ichthyosis congenita, nicht näher bezeichnet	Q95.9	Balanciertes Chromosomen-Rearrangement und Struktur-Marker, nicht näher bezeichnet
Q81.0	Epidermolysis bullosa simplex	Q99.0	Chimäre 46,XX/46,XY
Q81.1	Epidermolysis bullosa atrophicans gravis	Q99.1	Hermaphroditismus verus mit Karyotyp 46,XX
Q81.2	Epidermolysis bullosa dystrophica	Q99.2	Fragiles X-Chromosom
Q81.8	Sonstige Epidermolysis bullosa	R02.8	Sonstige und nicht näher bezeichnete Gangrän, anderenorts nicht klassifiziert
Q81.9	Epidermolysis bullosa, nicht näher bezeichnet	R16.2	Hepatomegalie verbunden mit Splenomegalie, anderenorts nicht klassifiziert
Q82.4	Ektodermale Dysplasie (anhidrotisch)	R29.1	Meningismus
Q85.0	Neurofibromatose (nicht bösartig)	R40.2	Koma, nicht näher bezeichnet
Q85.1	Tuberöse (Hirn-) Sklerose	R56.8	Sonstige und nicht näher bezeichnete Krämpfe
Q85.8	Sonstige Phakomatosen, anderenorts nicht klassifiziert	S01.35	Offene Wunde: Tuba auditiva
Q85.9	Phakomatose, nicht näher bezeichnet	S01.36	Offene Wunde: Gehörknöchelchen
Q86.1	Antiepileptika-Embryopathie	S01.37	Offene Wunde: Trommelfell
Q86.2	Warfarin-Embryopathie	S01.38	Offene Wunde: Innenohr
Q87.0	Angeborene Fehlbildungssyndrome mit vorwiegender Beteiligung des Gesichtes	S01.39	Offene Wunde: Sonstige und mehrere Teile des Ohres und der Gehörstrukturen
Q87.1	Angeborene Fehlbildungssyndrome, die vorwiegend mit Kleinwuchs einhergehen	S01.50	Offene Wunde: Mund, Teil nicht näher bezeichnet
Q87.2	Angeborene Fehlbildungssyndrome mit vorwiegender Beteiligung der Extremitäten	S01.52	Offene Wunde: Wangenschleimhaut
Q87.3	Angeborene Fehlbildungssyndrome mit vermehrtem Gewebewachstum im frühen Kindesalter	S01.53	Offene Wunde: Zahnfleisch (Processus alveolaris)
Q87.4	Marfan-Syndrom	S01.54	Offene Wunde: Zunge und Mundboden
Q87.8	Sonstige näher bezeichnete angeborene Fehlbildungssyndrome, anderenorts nicht klassifiziert	S01.55	Offene Wunde: Gaumen
Q89.1	Angeborene Fehlbildungen der Nebenniere	S01.59	Offene Wunde: Sonstige und mehrere Teile der Lippe und der Mundhöhle
Q89.4	Siamesische Zwillinge	S02.0	Schädeldachfraktur
Q90.0	Trisomie 21, meiotische Non-disjunction	S02.1	Schädelbasisfraktur
Q90.1	Trisomie 21, Mosaik (mitotische Non-disjunction)	S02.2	Nasenbeinfraktur
Q90.2	Trisomie 21, Translokation	S02.3	Fraktur des Orbitabodens
Q90.9	Down-Syndrom, nicht näher bezeichnet	S02.40	Fraktur des Jochbeins und des Oberkiefers: Teil nicht näher bezeichnet
Q91.0	Trisomie 18, meiotische Non-disjunction	S02.41	Fraktur des Jochbeins und des Oberkiefers: Arcus zygomaticus des Jochbeins
Q91.1	Trisomie 18, Mosaik (mitotische Non-disjunction)	S02.42	Fraktur des Jochbeins und des Oberkiefers: Sonstiger Teil des Jochbeins
Q91.2	Trisomie 18, Translokation	S02.43	Fraktur des Jochbeins und des Oberkiefers: Pars alveolaris des Oberkiefers
Q91.3	Edwards-Syndrom, nicht näher bezeichnet		
Q91.4	Trisomie 13, meiotische Non-disjunction		
Q91.5	Trisomie 13, Mosaik (mitotische Non-disjunction)		
Q91.6	Trisomie 13, Translokation		
Q91.7	Patau-Syndrom, nicht näher bezeichnet		
Q92.0	Vollständige Trisomie, meiotische Non-disjunction		
Q92.1	Vollständige Trisomie, Mosaik (mitotische Non-disjunction)		

S02.48	Fraktur des Jochbeins und des Oberkiefers: Sonstiger Teil des Oberkiefers	S12.1 S12.21	Fraktur des 2. Halswirbels Fraktur des 3. Halswirbels
S02.49	Fraktur des Jochbeins und des Oberkiefers: Mehrere Teile	S12.22 S12.23	Fraktur des 4. Halswirbels Fraktur des 5. Halswirbels
S02.60	Unterkieferfraktur: Teil nicht näher bezeichnet	S12.24	Fraktur des 6. Halswirbels
S02.61	Unterkieferfraktur: Processus condylaris	S12.25	Fraktur des 7. Halswirbels
S02.62	Unterkieferfraktur: Subkondylär	S12.7	Multiple Frakturen der Halswirbelsäule
S02.63	Unterkieferfraktur: Processus coronoideus	S12.8	Fraktur sonstiger Teile im Bereich des Halses
S02.64	Unterkieferfraktur: Ramus mandibulae, nicht näher bezeichnet	S12.9	Fraktur im Bereich des Halses, Teil nicht näher bezeichnet
S02.65	Unterkieferfraktur: Angulus mandibulae	S13.0	Traumatische Ruptur einer zervikalen Bandscheibe
S02.66	Unterkieferfraktur: Symphysis mandibulae	S13.10	Luxation eines Halswirbels: Höhe nicht näher bezeichnet
S02.67	Unterkieferfraktur: Pars alveolaris		Luxation von Halswirbeln: C1/C2
S02.68	Unterkieferfraktur: Corpus mandibulae, sonstige und nicht näher bezeichnete Teile	S13.11 S13.12	Luxation von Halswirbeln: C2/C3 Luxation von Halswirbeln: C3/C4
S02.69	Unterkieferfraktur: Mehrere Teile	S13.13	Luxation von Halswirbeln: C4/C5
S05.2	Rissverletzung und Ruptur des Auges mit Prolaps oder Verlust intraokularen Gewebes	S13.14 S13.15	Luxation von Halswirbeln: C5/C6 Luxation von Halswirbeln: C6/C7
S05.3	Rissverletzung des Auges ohne Prolaps oder Verlust intraokularen Gewebes	S13.16 S13.17	Luxation von Halswirbeln: C7/T1
S05.4	Penetrierende Wunde der Orbita mit oder ohne Fremdkörper	S13.18 S13.2	Luxation von Halswirbeln: Sonstige Luxation sonstiger und nicht näher bezeichneter Teile im Bereich des Halses
S05.5	Penetrierende Wunde des Augapfels mit Fremdkörper	S13.3	Multiple Luxationen im Bereich des Halses
S05.6	Penetrierende Wunde des Augapfels ohne Fremdkörper	S14.0 S14.10	Kontusion und Ödem des zervikalen Rückenmarkes Verletzungen des zervikalen Rückenmarkes, nicht näher bezeichnet
S05.7	Abriss des Augapfels		Komplette Querschnittverletzung des zervikalen Rückenmarkes
S05.8	Sonstige Verletzungen des Auges und der Orbita	S14.11	Zentrale Halsmarkverletzung (inkomplette Querschnittverletzung)
S06.0	Gehirnerschütterung		Sonstige inkomplette Querschnittverletzungen des zervikalen Rückenmarkes
S06.1	Traumatisches Hirnödem	S14.12	Verletzung von Nervenwurzeln der Halswirbelsäule
S06.20	Diffuse Hirn- und Kleinhirnverletzung, nicht näher bezeichnet	S14.13	Verletzung des Plexus brachialis
S06.21	Diffuse Hirnkontusionen		Verletzung zervikaler sympathischer Nerven
S06.22	Diffuse Kleinhirnkontusionen	S14.2	Verletzung des zervikalen Rückenmarkes: Höhe nicht näher bezeichnet
S06.23	Multiple intrazerebrale und zerebellare Hämatome	S14.3	Verletzung des Rückenmarkes: C1
S06.28	Sonstige diffuse Hirn- und Kleinhirnverletzungen	S14.5	Verletzung des Rückenmarkes: C2
S06.30	Umschriebene Hirn- und Kleinhirnverletzung, nicht näher bezeichnet	S14.70	Verletzung des Rückenmarkes: C3
S06.31	Umschriebene Hirnkontusion	S14.71	Verletzung des Rückenmarkes: C4
S06.32	Umschriebene Kleinhirnkontusion	S14.72	Verletzung des Rückenmarkes: C5
S06.33	Umschriebenes zerebrales Hämatom	S14.73	Verletzung des Rückenmarkes: C6
S06.34	Umschriebenes zerebellares Hämatom	S14.74	Verletzung des Rückenmarkes: C7
S06.38	Sonstige umschriebene Hirn- und Kleinhirnverletzungen	S14.75 S14.76	Verletzung des Rückenmarkes: C8
S06.4	Epidurale Blutung	S14.77	Verletzung: A. carotis, Teil nicht näher bezeichnet
S06.5	Traumatische subdurale Blutung	S14.78	Verletzung: A. carotis communis
S06.6	Traumatische subarachnoidale Blutung	S15.00	Verletzung: A. carotis externa
S06.70	Bewusstlosigkeit bei Schädel-Hirn-Trauma: Weniger als 30 Minuten	S15.01 S15.02	Verletzung: A. carotis interna
S06.71	Bewusstlosigkeit bei Schädel-Hirn-Trauma: 30 Minuten bis 24 Stunden	S15.03	Verletzung der V. jugularis interna
S06.72	Bewusstlosigkeit bei Schädel-Hirn-Trauma: Mehr als 24 Stunden, mit Rückkehr zum vorher bestehenden Bewusstseinsgrad	S15.3 S15.80 S15.81	Verletzung epiduraler Blutgefäße in Höhe des Halses Verletzung subduraler Blutgefäße in Höhe des Halses
S06.79	Bewusstlosigkeit bei Schädel-Hirn-Trauma: Dauer nicht näher bezeichnet	S15.82	Verletzung subarachnoidaler Blutgefäße in Höhe des Halses
S06.8	Sonstige intrakranielle Verletzungen	S17.0	Zerquetschung des Kehlkopfes und der Trachea
S06.9	Intrakranielle Verletzung, nicht näher bezeichnet	S17.8	Zerquetschung sonstiger Teile des Halses
S07.0	Zerquetschung des Gesichtes	S17.9	Zerquetschung des Halses, Teil nicht näher bezeichnet
S07.1	Zerquetschung des Schädels		Verletzung zervikaler Rückenmarkshäute
S07.8	Zerquetschung sonstiger Teile des Kopfes	S19.80	Offene Wunde der vorderen Thoraxwand
S07.9	Zerquetschung des Kopfes, Teil nicht näher bezeichnet	S21.1 S21.2	Offene Wunde der hinteren Thoraxwand
S09.2	Traumatische Trommelfellruptur	S21.7	Multiple offene Wunden der Thoraxwand
S09.9	Nicht näher bezeichnete Verletzung des Kopfes	S21.80	Nicht näher bezeichnete offene Wunde sonstiger Teile des Thorax
S11.01	Offene Wunde: Kehlkopf		Offene Wunde (jeder Teil des Thorax) mit Verbindung zu einer intrathorakalen Verletzung
S11.02	Offene Wunde: Trachea, Pars cervicalis	S21.83	Weichteilschaden I. Grades bei offener Fraktur oder Luxation des Thorax
S11.1	Offene Wunde mit Beteiligung der Schilddrüse		
S11.21	Offene Wunde: Rachen	S21.87	
S11.22	Offene Wunde: Ösophagus, Pars cervicalis		
S12.0	Fraktur des 1. Halswirbels		

S21.88	Weichteilschaden II. Grades bei offener Fraktur oder Luxation des Thorax	S26.88	Sonstige Verletzungen des Herzens
S21.89	Weichteilschaden III. Grades bei offener Fraktur oder Luxation des Thorax	S26.9	Verletzung des Herzens, nicht näher bezeichnet
S21.9	Offene Wunde des Thorax, Teil nicht näher bezeichnet	S27.0	Traumatischer Pneumothorax
S22.00	Fraktur eines Brustwirbels: Höhe nicht näher bezeichnet	S27.1	Traumatischer Hämatothorax
S22.01	Fraktur eines Brustwirbels: T1 und T2	S27.2	Traumatischer Hämatothorax
S22.02	Fraktur eines Brustwirbels: T3 und T4	S27.32	Rissverletzung der Lunge
S22.03	Fraktur eines Brustwirbels: T5 und T6	S27.38	Sonstige und nicht näher bezeichnete Verletzungen der Lunge
S22.04	Fraktur eines Brustwirbels: T7 und T8	S27.4	Verletzung eines Bronchus
S22.05	Fraktur eines Brustwirbels: T9 und T10	S27.5	Verletzung der Trachea, Pars thoracica
S22.06	Fraktur eines Brustwirbels: T11 und T12	S27.6	Verletzung der Pleura
S22.1	Multiple Frakturen der Brustwirbelsäule	S27.7	Multiple Verletzungen intrathorakaler Organe
S22.20	Fraktur des Sternums: Nicht näher bezeichnet	S27.81	Verletzung: Zwerchfell
S22.21	Fraktur des Sternums: Manubrium sterni	S27.82	Verletzung: Ductus thoracicus
S22.22	Fraktur des Sternums: Corpus sterni	S27.83	Verletzung: Ösophagus, Pars thoracica
S22.23	Fraktur des Sternums: Processus xiphoideus	S27.84	Verletzung: Thymus
S22.40	Rippenserienfraktur: Nicht näher bezeichnet	S27.88	Verletzung: Sonstige näher bezeichnete intrathorakale Organe und Strukturen
S22.41	Rippenserienfraktur: Mit Beteiligung der ersten Rippe	S27.9	Verletzung eines nicht näher bezeichneten intrathorakalen Organs
S22.44	Rippenserienfraktur: Mit Beteiligung von vier und mehr Rippen	S28.0	Brustkorbzerquetschung
S22.5	Instabiler Thorax	S28.1	Traumatische Amputation eines Teiles des Thorax
S23.0	Traumatische Ruptur einer thorakalen Bandscheibe	S29.80	Verletzung thorakaler Rückenmarkhäute
S23.10	Luxation eines Brustwirbels: Höhe nicht näher bezeichnet	S31.0	Offene Wunde der Lumbosakralgegend und des Beckens
S23.11	Luxation eines Brustwirbels: T1/T2 und T2/T3	S31.1	Offene Wunde der Bauchdecke
S23.12	Luxation eines Brustwirbels: T3/T4 und T4/T5	S31.3	Offene Wunde des Skrotums und der Testes
S23.13	Luxation eines Brustwirbels: T5/T6 und T6/T7	S31.7	Multiple offene Wunden des Abdomens, der Lumbosakralgegend und des Beckens
S23.14	Luxation eines Brustwirbels: T7/T8 und T8/T9	S31.80	Offene Wunde sonstiger und nicht näher bezeichneter Teile des Abdomens
S23.15	Luxation eines Brustwirbels: T9/T10 und T10/T11	S31.83	Offene Wunde (jeder Teil des Abdomens, der Lumbosakralgegend und des Beckens) mit Verbindung zu einer intraabdominalen Verletzung
S23.16	Luxation eines Brustwirbels: T11/T12	S31.87	Weichteilschaden I. Grades bei offener Fraktur oder Luxation der Lendenwirbelsäule und des Beckens
S23.17	Luxation eines Brustwirbels: T12/L1	S31.88	Weichteilschaden II. Grades bei offener Fraktur oder Luxation der Lendenwirbelsäule und des Beckens
S24.0	Kontusion und Ödem des thorakalen Rückenmarkes	S31.89	Weichteilschaden III. Grades bei offener Fraktur oder Luxation der Lendenwirbelsäule und des Beckens
S24.10	Verletzung des thorakalen Rückenmarkes, nicht näher bezeichnet	S32.00	Fraktur eines Lendenwirbels: Höhe nicht näher bezeichnet
S24.11	Komplette Querschnittverletzung des thorakalen Rückenmarkes	S32.01	Fraktur eines Lendenwirbels: L1
S24.12	Inkomplette Querschnittverletzung des thorakalen Rückenmarkes	S32.02	Fraktur eines Lendenwirbels: L2
S24.2	Verletzung von Nervenwurzeln der Brustwirbelsäule	S32.03	Fraktur eines Lendenwirbels: L3
S24.4	Verletzung thorakaler sympathischer Nerven	S32.04	Fraktur eines Lendenwirbels: L4
S24.70	Verletzung des thorakalen Rückenmarkes: Höhe nicht näher bezeichnet	S32.05	Fraktur eines Lendenwirbels: L5
S24.71	Verletzung des Rückenmarkes: T1	S32.1	Fraktur des Os sacrum
S24.72	Verletzung des Rückenmarkes: T2/T3	S32.2	Fraktur des Os coccygis
S24.73	Verletzung des Rückenmarkes: T4/T5	S32.7	Multiple Frakturen mit Beteiligung der Lendenwirbelsäule und des Beckens
S24.74	Verletzung des Rückenmarkes: T6/T7	S32.82	Fraktur: Lendenwirbelsäule und Kreuzbein, Teil nicht näher bezeichnet
S24.75	Verletzung des Rückenmarkes: T8/T9	S32.89	Fraktur: Sonstige und nicht näher bezeichnete Teile des Beckens
S24.76	Verletzung des Rückenmarkes: T10/T11	S33.0	Traumatische Ruptur einer lumbalen Bandscheibe
S24.77	Verletzung des Rückenmarkes: T12	S33.10	Luxation eines Lendenwirbels: Höhe nicht näher bezeichnet
S25.0	Verletzung der Aorta thoracica	S33.11	Luxation eines Lendenwirbels: L1/L2
S25.1	Verletzung des Truncus brachiocephalicus oder der A. subclavia	S33.12	Luxation eines Lendenwirbels: L2/L3
S25.2	Verletzung der V. cava superior	S33.13	Luxation eines Lendenwirbels: L3/L4
S25.3	Verletzung der V. brachiocephalica oder der V. subclavia	S33.14	Luxation eines Lendenwirbels: L4/L5
S25.80	Verletzung epiduraler Blutgefäße in Höhe des Thorax	S33.15	Luxation eines Lendenwirbels: L5/S1
S25.81	Verletzung subduraler Blutgefäße in Höhe des Thorax	S34.0	Kontusion und Ödem des lumbalen Rückenmarkes [Conus medullaris]
S25.82	Verletzung subarachnoidaler Blutgefäße in Höhe des Thorax	S34.10	Komplette Querschnittverletzung des lumbalen Rückenmarkes
S26.0	Traumatisches Hämoperikard	S34.11	Inkomplette Querschnittverletzung des lumbalen Rückenmarkes
S26.81	Prellung des Herzens	S34.18	Sonstige Verletzung des lumbalen Rückenmarkes
S26.82	Rissverletzung des Herzens ohne Eröffnung einer Herzhöhle		
S26.83	Rissverletzung des Herzens mit Eröffnung einer Herzhöhle		

S34.2	Verletzung von Nervenwurzeln der Lendenwirbelsäule und des Kreuzbeins	S38.1	Zerquetschung sonstiger und nicht näher bezeichneter Teile des Abdomens, der Lumbosakralgegend und des Beckens
S34.30	Komplettes traumatisches Cauda- (equina-) Syndrom		
S34.31	Inkomplettes traumatisches Cauda- (equina-) Syndrom	S38.3	Traumatische Abtrennung sonstiger und nicht näher bezeichneter Teile des Abdomens, der Lumbosakralgegend und des Beckens
S34.38	Sonstige und nicht näher bezeichnete Verletzungen der Cauda equina	S39.81	Verletzung lumbosakraler Rückenmarkshäute
S34.4	Verletzung des Plexus lumbosacralis	S42.21	Fraktur des proximalen Endes des Humerus: Kopf
S34.5	Verletzung sympathischer Nerven der Lendenwirbel-, Kreuzbein- und Beckenregion	S42.29	Fraktur des proximalen Endes des Humerus: Sonstige und multiple Teile
S34.70	Verletzung des lumbosakralen Rückenmarkes: Höhe nicht näher bezeichnet	S42.3	Fraktur des Humerusschaftes
S34.71	Verletzung des Rückenmarkes: L1	S45.0	Verletzung der A. axillaris
S34.72	Verletzung des Rückenmarkes: L2	S45.1	Verletzung der A. brachialis
S34.73	Verletzung des Rückenmarkes: L3	S45.2	Verletzung der V. axillaris oder der V. brachialis
S34.74	Verletzung des Rückenmarkes: L4	S45.3	Verletzung oberflächlicher Venen in Höhe der Schulter und des Oberarmes
S34.75	Verletzung des Rückenmarkes: L5	S45.7	Verletzung mehrerer Blutgefäße in Höhe der Schulter und des Oberarmes
S34.76	Verletzung des Rückenmarkes: S1		
S34.77	Verletzung des Rückenmarkes: S2-S5	S45.8	Verletzung sonstiger Blutgefäße in Höhe der Schulter und des Oberarmes
S35.0	Verletzung der Aorta abdominalis		
S35.1	Verletzung der V. cava inferior	S45.9	Verletzung eines nicht näher bezeichneten Blutgefäßes in Höhe der Schulter und des Oberarmes
S35.2	Verletzung des Truncus coeliacus oder der A. mesenterica		
S35.3	Verletzung der V. portae oder der V. lienalis	S47	Zerquetschung der Schulter und des Oberarmes
S35.4	Verletzung von Blutgefäßen der Niere	S55.0	Verletzung der A. ulnaris in Höhe des Unterarmes
S35.5	Verletzung von Blutgefäßen der Iliakalregion	S55.1	Verletzung der A. radialis in Höhe des Unterarmes
S35.7	Verletzung mehrerer Blutgefäße in Höhe des Abdomens, der Lumbosakralgegend und des Beckens	S55.2	Verletzung von Venen in Höhe des Unterarmes
		S55.7	Verletzung mehrerer Blutgefäße in Höhe des Unterarmes
S35.80	Verletzung epiduraler Blutgefäße in Höhe des Abdomens, der Lumbosakralgegend und des Beckens	S55.8	Verletzung sonstiger Blutgefäße in Höhe des Unterarmes
S35.81	Verletzung subduraler Blutgefäße in Höhe des Abdomens, der Lumbosakralgegend und des Beckens	S55.9	Verletzung eines nicht näher bezeichneten Blutgefäßes in Höhe des Unterarmes
S35.82	Verletzung subarachnoidaler Blutgefäße in Höhe des Abdomens, der Lumbosakralgegend und des Beckens	S57.0	Zerquetschung des Ellenbogens
		S57.8	Zerquetschung sonstiger Teile des Unterarmes
S35.88	Verletzung sonstiger Blutgefäße in Höhe des Abdomens, der Lumbosakralgegend und des Beckens	S57.9	Zerquetschung des Unterarmes, Teil nicht näher bezeichnet
S35.9	Verletzung eines nicht näher bezeichneten Blutgefäßes in Höhe des Abdomens, der Lumbosakralgegend und des Beckens	S62.8	Fraktur sonstiger und nicht näher bezeichneter Teile des Handgelenkes und der Hand
S36.01	Hämatom der Milz	S65.0	Verletzung der A. ulnaris in Höhe des Handgelenkes und der Hand
S36.02	Kapselriss der Milz, ohne größeren Einriss des Parenchyms	S65.1	Verletzung der A. radialis in Höhe des Handgelenkes und der Hand
S36.03	Rissverletzung der Milz mit Beteiligung des Parenchyms	S65.2	Verletzung von Gefäßen des Arcus palmaris superficialis
S36.10	Verletzung der Leber, nicht näher bezeichnet	S65.3	Verletzung von Gefäßen des Arcus palmaris profundus
S36.11	Prellung und Hämatom der Leber	S65.4	Verletzung eines oder mehrerer Blutgefäße des Daumens
S36.12	Rissverletzung der Leber, nicht näher bezeichnet	S65.5	Verletzung eines oder mehrerer Blutgefäße sonstiger Finger
S36.13	Leichte Rissverletzung der Leber	S65.7	Verletzung mehrerer Blutgefäße in Höhe des Handgelenkes und der Hand
S36.14	Mittelschwere Rissverletzung der Leber	S65.8	Verletzung sonstiger Blutgefäße in Höhe des Handgelenkes und der Hand
S36.15	Schwere Rissverletzung der Leber	S65.9	Verletzung eines nicht näher bezeichneten Blutgefäßes im Bereich des Handgelenkes und der Hand
S36.16	Sonstige Verletzungen der Leber		
S36.17	Verletzung: Gallenblase	S67.0	Zerquetschung des Daumens und eines oder mehrerer sonstiger Finger
S36.18	Verletzung: Gallengang	S67.8	Zerquetschung sonstiger und nicht näher bezeichneter Teile des Handgelenkes und der Hand
S36.40	Verletzung: Dünndarm, Teil nicht näher bezeichnet	S70.1	Prellung des Oberschenkels
S36.50	Verletzung: Dickdarm, Teil nicht näher bezeichnet	S75.7	Verletzung mehrerer Blutgefäße in Höhe der Hüfte und des Oberschenkels
S36.52	Verletzung: Colon transversum	S75.8	Verletzung sonstiger Blutgefäße in Höhe der Hüfte und des Oberschenkels
S36.53	Verletzung: Colon descendens	S75.9	Verletzung eines nicht näher bezeichneten Blutgefäßes in Höhe der Hüfte und des Oberschenkels
S36.59	Verletzung: Sonstige und mehrere Teile des Dickdarmes	S77.0	Zerquetschung der Hüfte
S36.6	Verletzung des Rektums		
S36.7	Verletzung mehrerer intraabdominaler Organe		
S36.81	Verletzung: Peritoneum		
S36.83	Verletzung: Retroperitoneum		
S37.02	Rissverletzung der Niere		
S37.1	Verletzung des Harnleiters		
S38.0	Zerquetschung der äußeren Genitalorgane		

S77.1	Zerquetschung des Oberschenkels	T14.5	Verletzung eines oder mehrerer Blutgefäße an einer nicht näher bezeichneten Körperregion
S77.2	Zerquetschung mit Beteiligung der Hüfte und des Oberschenkels	T14.7	Zerquetschung und traumatische Amputation einer nicht näher bezeichneten Körperregion
S82.11	Fraktur des proximalen Endes der Tibia: Mit Fraktur der Fibula (jeder Teil)	T20.3	Verbrennung 3. Grades des Kopfes und des Halses
S82.41	Fraktur der Fibula, isoliert: Proximales Ende	T20.7	Verätzung 3. Grades des Kopfes und des Halses
S85.1	Verletzung der A. tibialis (anterior) (posterior)	T21.30	Verbrennung 3. Grades des Rumpfes: Rumpf, Teil nicht näher bezeichnet
S85.2	Verletzung der A. peronea		
S85.7	Verletzung mehrerer Blutgefäße in Höhe des Unterschenkels	T21.31	Verbrennung 3. Grades des Rumpfes: Brustdrüse [Mamma]
S85.9	Verletzung eines nicht näher bezeichneten Blutgefäßes in Höhe des Unterschenkels	T21.32	Verbrennung 3. Grades des Rumpfes: Thoraxwand ausgenommen Brustdrüse und -warze
S87.0	Zerquetschung des Knies	T21.33	Verbrennung 3. Grades des Rumpfes: Bauchdecke
S87.8	Zerquetschung sonstiger und nicht näher bezeichneter Teile des Unterschenkels	T21.34	Verbrennung 3. Grades des Rumpfes: Rücken [jeder Teil]
S95.0	Verletzung der A. dorsalis pedis	T21.35	Verbrennung 3. Grades des Rumpfes: (Äußeres) Genitale
S95.1	Verletzung der A. plantaris pedis		
S95.2	Verletzung von Venen des Fußrückens	T21.39	Verbrennung 3. Grades des Rumpfes: Sonstige Teile
S95.7	Verletzung mehrerer Blutgefäße in Höhe des Knöchels und des Fußes	T21.70	Verätzung 3. Grades des Rumpfes: Rumpf, Teil nicht näher bezeichnet
S95.8	Verletzung sonstiger Blutgefäße in Höhe des Knöchels und des Fußes	T21.71	Verätzung 3. Grades des Rumpfes: Brustdrüse [Mamma]
S95.9	Verletzung eines nicht näher bezeichneten Blutgefäßes in Höhe des Knöchels und des Fußes	T21.72	Verätzung 3. Grades des Rumpfes: Thoraxwand ausgenommen Brustdrüse und -warze
S97.0	Zerquetschung des oberen Sprunggelenkes	T21.73	Verätzung 3. Grades des Rumpfes: Bauchdecke
S97.1	Zerquetschung einer oder mehrerer Zehen	T21.74	Verätzung 3. Grades des Rumpfes: Rücken [jeder Teil]
S97.8	Zerquetschung sonstiger Teile des oberen Sprunggelenkes und des Fußes	T21.75	Verätzung 3. Grades des Rumpfes: (Äußeres) Genitale
T04.0	Zerquetschungen mit Beteiligung von Kopf und Hals		
T04.1	Zerquetschungen mit Beteiligung von Thorax und Abdomen, von Thorax und Lumbosakralgegend oder von Thorax und Becken	T21.79	Verätzung 3. Grades des Rumpfes: Sonstige Teile
		T22.30	Verbrennung 3. Grades der Schulter und des Armes, ausgenommen Handgelenk und Hand: Teil nicht näher bezeichnet
T04.2	Zerquetschungen mit Beteiligung mehrerer Regionen der oberen Extremität(en)		
T04.3	Zerquetschungen mit Beteiligung mehrerer Regionen der unteren Extremität(en)	T22.31	Verbrennung 3. Grades der Schulter und des Armes, ausgenommen Handgelenk und Hand: Unterarm und Ellenbogen
T04.4	Zerquetschungen mit Beteiligung mehrerer Regionen der oberen Extremität(en) und mehrerer Regionen der unteren Extremität(en)	T22.32	Verbrennung 3. Grades der Schulter und des Armes, ausgenommen Handgelenk und Hand: (Ober-) Arm und Schulterregion
T04.7	Zerquetschungen mit Beteiligung von Thorax, Abdomen und Extremität(en), von Thorax, Lumbosakralgegend und Extremität(en) oder von Thorax, Becken und Extremität(en)	T22.33	Verbrennung 3. Grades der Schulter und des Armes, ausgenommen Handgelenk und Hand: Achselhöhle
		T22.70	Verätzung 3. Grades der Schulter und des Armes, ausgenommen Handgelenk und Hand: Teil nicht näher bezeichnet
T04.8	Zerquetschungen mit Beteiligung sonstiger Kombinationen von Körperregionen	T22.71	Verätzung 3. Grades der Schulter und des Armes, ausgenommen Handgelenk und Hand: Unterarm und Ellenbogen
T04.9	Multiple Zerquetschungen, nicht näher bezeichnet		
T05.8	Traumatische Amputationen mit Beteiligung sonstiger Kombinationen von Körperregionen	T22.72	Verätzung 3. Grades der Schulter und des Armes, ausgenommen Handgelenk und Hand: (Ober-) Arm und Schulterregion
T06.0	Verletzungen des Gehirns und der Hirnnerven kombiniert mit Verletzungen von Nerven und Rückenmark in Halshöhe	T22.73	Verätzung 3. Grades der Schulter und des Armes, ausgenommen Handgelenk und Hand: Achselhöhle
T06.1	Verletzungen der Nerven und des Rückenmarkes mit Beteiligung mehrerer sonstiger Körperregionen	T23.3	Verbrennung 3. Grades des Handgelenkes und der Hand
T06.3	Verletzungen von Blutgefäßen mit Beteiligung mehrerer Körperregionen	T23.7	Verätzung 3. Grades des Handgelenkes und der Hand
T08.0	Fraktur der Wirbelsäule, Höhe nicht näher bezeichnet: geschlossen	T24.3	Verbrennung 3. Grades der Hüfte und des Beines, ausgenommen Knöchelregion und Fuß
T08.1	Fraktur der Wirbelsäule, Höhe nicht näher bezeichnet: offen	T24.7	Verätzung 3. Grades der Hüfte und des Beines, ausgenommen Knöchelregion und Fuß
T09.1	Offene Wunde des Rumpfes, Höhe nicht näher bezeichnet	T25.3	Verbrennung 3. Grades der Knöchelregion und des Fußes
T09.4	Verletzung nicht näher bezeichneter Nerven, Nervenwurzeln und Plexus im Bereich des Rumpfes	T25.7	Verätzung 3. Grades der Knöchelregion und des Fußes
T09.6	Traumatische Amputation des Rumpfes, Höhe nicht näher bezeichnet	T26.0	Verbrennung des Augenlides und der Periokularregion
T11.4	Verletzung eines nicht näher bezeichneten Blutgefäßes der oberen Extremität, Höhe nicht näher bezeichnet	T26.1	Verbrennung der Kornea und des Konjunktivalsackes
		T26.2	Verbrennung mit nachfolgender Ruptur und Destruktion des Augapfels
T13.4	Verletzung eines nicht näher bezeichneten Blutgefäßes der unteren Extremität, Höhe nicht näher bezeichnet	T26.3	Verbrennung sonstiger Teile des Auges und seiner Anhangsgebilde

T26.4	Verbrennung des Auges und seiner Anhangsgebilde, Teil nicht näher bezeichnet	T31.61	Verbrennungen von 60-69 % der Körperoberfläche: 10-19 % Verbrennungen 3. Grades
T26.5	Verätzung des Augenlides und der Periokularregion	T31.62	Verbrennungen von 60-69 % der Körperoberfläche: 20-29 % Verbrennungen 3. Grades
T26.6	Verätzung der Kornea und des Konjunktivalsackes	T31.63	Verbrennungen von 60-69 % der Körperoberfläche: 30-39 % Verbrennungen 3. Grades
T26.7	Verätzung mit nachfolgender Ruptur und Destruktion des Augapfels	T31.64	Verbrennungen von 60-69 % der Körperoberfläche: 40-49 % Verbrennungen 3. Grades
T26.8	Verätzung sonstiger Teile des Auges und seiner Anhangsgebilde	T31.65	Verbrennungen von 60-69 % der Körperoberfläche: 50-59 % Verbrennungen 3. Grades
T26.9	Verätzung des Auges und seiner Anhangsgebilde, Teil nicht näher bezeichnet	T31.66	Verbrennungen von 60-69 % der Körperoberfläche: 60-69 % Verbrennungen 3. Grades
T27.0	Verbrennung des Kehlkopfes und der Trachea	T31.70	Verbrennungen von 70-79 % der Körperoberfläche: Weniger als 10 % oder nicht näher bezeichneter Anteil von Verbrennungen 3. Grades
T27.1	Verbrennung des Kehlkopfes und der Trachea mit Beteiligung der Lunge	T31.71	Verbrennungen von 70-79 % der Körperoberfläche: 10-19 % Verbrennungen 3. Grades
T27.2	Verbrennung sonstiger Teile der Atemwege	T31.72	Verbrennungen von 70-79 % der Körperoberfläche: 20-29 % Verbrennungen 3. Grades
T27.3	Verbrennung der Atemwege, Teil nicht näher bezeichnet	T31.73	Verbrennungen von 70-79 % der Körperoberfläche: 30-39 % Verbrennungen 3. Grades
T27.4	Verätzung des Kehlkopfes und der Trachea	T31.74	Verbrennungen von 70-79 % der Körperoberfläche: 40-49 % Verbrennungen 3. Grades
T27.5	Verätzung des Kehlkopfes und der Trachea mit Beteiligung der Lunge	T31.75	Verbrennungen von 70-79 % der Körperoberfläche: 50-59 % Verbrennungen 3. Grades
T27.6	Verätzung sonstiger Teile der Atemwege	T31.76	Verbrennungen von 70-79 % der Körperoberfläche: 60-69 % Verbrennungen 3. Grades
T27.7	Verätzung der Atemwege, Teil nicht näher bezeichnet	T31.77	Verbrennungen von 70-79 % der Körperoberfläche: 70-79 % Verbrennungen 3. Grades
T28.0	Verbrennung des Mundes und des Rachens	T31.80	Verbrennungen von 80-89 % der Körperoberfläche: Weniger als 10 % oder nicht näher bezeichneter Anteil von Verbrennungen 3. Grades
T28.1	Verbrennung des Ösophagus	T31.81	Verbrennungen von 80-89 % der Körperoberfläche: 10-19 % Verbrennungen 3. Grades
T28.2	Verbrennung sonstiger Teile des Verdauungstraktes	T31.82	Verbrennungen von 80-89 % der Körperoberfläche: 20-29 % Verbrennungen 3. Grades
T28.3	Verbrennung innerer Organe des Urogenitaltraktes	T31.83	Verbrennungen von 80-89 % der Körperoberfläche: 30-39 % Verbrennungen 3. Grades
T28.4	Verbrennung sonstiger und nicht näher bezeichneter innerer Organe	T31.84	Verbrennungen von 80-89 % der Körperoberfläche: 40-49 % Verbrennungen 3. Grades
T28.5	Verätzung des Mundes und des Rachens	T31.85	Verbrennungen von 80-89 % der Körperoberfläche: 50-59 % Verbrennungen 3. Grades
T28.6	Verätzung des Ösophagus	T31.86	Verbrennungen von 80-89 % der Körperoberfläche: 60-69 % Verbrennungen 3. Grades
T28.7	Verätzung sonstiger Teile des Verdauungstraktes	T31.87	Verbrennungen von 80-89 % der Körperoberfläche: 70-79 % Verbrennungen 3. Grades
T28.8	Verätzung innerer Organe des Urogenitaltraktes	T31.88	Verbrennungen von 80-89 % der Körperoberfläche: 80-89 % Verbrennungen 3. Grades
T28.9	Verätzung sonstiger und nicht näher bezeichneter innerer Organe	T31.90	Verbrennungen von 90 % oder mehr der Körperoberfläche: Weniger als 10 % oder nicht näher bezeichneter Anteil von Verbrennungen 3. Grades
T29.0	Verbrennungen mehrerer Körperregionen nicht näher bezeichneten Grades	T31.91	Verbrennungen von 90 % oder mehr der Körperoberfläche: 10-19 % Verbrennungen 3. Grades
T29.3	Verbrennungen mehrerer Körperregionen, wobei mindestens eine Verbrennung 3. Grades angegeben ist	T31.92	Verbrennungen von 90 % oder mehr der Körperoberfläche: 20-29 % Verbrennungen 3. Grades
T29.4	Verätzungen mehrerer Körperregionen nicht näher bezeichneten Grades	T31.93	Verbrennungen von 90 % oder mehr der Körperoberfläche: 30-39 % Verbrennungen 3. Grades
T29.7	Verätzungen mehrerer Körperregionen, wobei mindestens eine Verätzung 3. Grades angegeben ist	T31.94	Verbrennungen von 90 % oder mehr der Körperoberfläche: 40-49 % Verbrennungen 3. Grades
T31.22	Verbrennungen von 20-29 % der Körperoberfläche: 20-29 % Verbrennungen 3. Grades	T31.95	Verbrennungen von 90 % oder mehr der Körperoberfläche: 50-59 % Verbrennungen 3. Grades
T31.32	Verbrennungen von 30-39 % der Körperoberfläche: 20-29 % Verbrennungen 3. Grades	T31.96	Verbrennungen von 90 % oder mehr der Körperoberfläche: 60-69 % Verbrennungen 3. Grades
T31.33	Verbrennungen von 30-39 % der Körperoberfläche: 30-39 % Verbrennungen 3. Grades		
T31.42	Verbrennungen von 40-49 % der Körperoberfläche: 20-29 % Verbrennungen 3. Grades		
T31.43	Verbrennungen von 40-49 % der Körperoberfläche: 30-39 % Verbrennungen 3. Grades		
T31.44	Verbrennungen von 40-49 % der Körperoberfläche: 40-49 % Verbrennungen 3. Grades		
T31.50	Verbrennungen von 50-59 % der Körperoberfläche: Weniger als 10 % oder nicht näher bezeichneter Anteil von Verbrennungen 3. Grades		
T31.51	Verbrennungen von 50-59 % der Körperoberfläche: 10-19 % Verbrennungen 3. Grades		
T31.52	Verbrennungen von 50-59 % der Körperoberfläche: 20-29 % Verbrennungen 3. Grades		
T31.53	Verbrennungen von 50-59 % der Körperoberfläche: 30-39 % Verbrennungen 3. Grades		
T31.54	Verbrennungen von 50-59 % der Körperoberfläche: 40-49 % Verbrennungen 3. Grades		
T31.55	Verbrennungen von 50-59 % der Körperoberfläche: 50-59 % Verbrennungen 3. Grades		
T31.60	Verbrennungen von 60-69 % der Körperoberfläche: Weniger als 10 % oder nicht näher bezeichneter Anteil von Verbrennungen 3. Grades		

T31.97	Verbrennungen von 90 % oder mehr der Körperoberfläche: 70-79 % Verbrennungen 3. Grades	T32.82	Verätzungen von 80-89 % der Körperoberfläche: 20-29 % Verätzungen 3. Grades
T31.98	Verbrennungen von 90 % oder mehr der Körperoberfläche: 80-89 % Verbrennungen 3. Grades	T32.83	Verätzungen von 80-89 % der Körperoberfläche: 30-39 % Verätzungen 3. Grades
T31.99	Verbrennungen von 90 % oder mehr der Körperoberfläche: 90 % oder mehr Verbrennungen 3. Grades	T32.84	Verätzungen von 80-89 % der Körperoberfläche: 40-49 % Verätzungen 3. Grades
T32.22	Verätzungen von 20-29 % der Körperoberfläche: 20-29 % Verätzungen 3. Grades	T32.85	Verätzungen von 80-89 % der Körperoberfläche: 50-59 % Verätzungen 3. Grades
T32.32	Verätzungen von 30-39 % der Körperoberfläche: 20-29 % Verätzungen 3. Grades	T32.86	Verätzungen von 80-89 % der Körperoberfläche: 60-69 % Verätzungen 3. Grades
T32.33	Verätzungen von 30-39 % der Körperoberfläche: 30-39 % Verätzungen 3. Grades	T32.87	Verätzungen von 80-89 % der Körperoberfläche: 70-79 % Verätzungen 3. Grades
T32.42	Verätzungen von 40-49 % der Körperoberfläche: 20-29 % Verätzungen 3. Grades	T32.88	Verätzungen von 80-89 % der Körperoberfläche: 80-89 % Verätzungen 3. Grades
T32.43	Verätzungen von 40-49 % der Körperoberfläche: 30-39 % Verätzungen 3. Grades	T32.90	Verätzungen von 90 % oder mehr der Körperoberfläche: Weniger als 10 % oder nicht näher bezeichneter Anteil von Verätzungen 3. Grades
T32.44	Verätzungen von 40-49 % der Körperoberfläche: 40-49 % Verätzungen 3. Grades	T32.91	Verätzungen von 90 % oder mehr der Körperoberfläche: 10-19 % Verätzungen 3. Grades
T32.50	Verätzungen von 50-59 % der Körperoberfläche: Weniger als 10 % oder nicht näher bezeichneter Anteil von Verätzungen 3. Grades	T32.92	Verätzungen von 90 % oder mehr der Körperoberfläche: 20-29 % Verätzungen 3. Grades
T32.51	Verätzungen von 50-59 % der Körperoberfläche: 10-19 % Verätzungen 3. Grades	T32.93	Verätzungen von 90 % oder mehr der Körperoberfläche: 30-39 % Verätzungen 3. Grades
T32.52	Verätzungen von 50-59 % der Körperoberfläche: 20-29 % Verätzungen 3. Grades	T32.94	Verätzungen von 90 % oder mehr der Körperoberfläche: 40-49 % Verätzungen 3. Grades
T32.53	Verätzungen von 50-59 % der Körperoberfläche: 30-39 % Verätzungen 3. Grades	T32.95	Verätzungen von 90 % oder mehr der Körperoberfläche: 50-59 % Verätzungen 3. Grades
T32.54	Verätzungen von 50-59 % der Körperoberfläche: 40-49 % Verätzungen 3. Grades	T32.96	Verätzungen von 90 % oder mehr der Körperoberfläche: 60-69 % Verätzungen 3. Grades
T32.55	Verätzungen von 50-59 % der Körperoberfläche: 50-59 % Verätzungen 3. Grades	T32.97	Verätzungen von 90 % oder mehr der Körperoberfläche: 70-79 % Verätzungen 3. Grades
T32.60	Verätzungen von 60-69 % der Körperoberfläche: Weniger als 10 % oder nicht näher bezeichneter Anteil von Verätzungen 3. Grades	T32.98	Verätzungen von 90 % oder mehr der Körperoberfläche: 80-89 % Verätzungen 3. Grades
T32.61	Verätzungen von 60-69 % der Körperoberfläche: 10-19 % Verätzungen 3. Grades	T32.99	Verätzungen von 90 % oder mehr der Körperoberfläche: 90 % oder mehr Verätzungen 3. Grades
T32.62	Verätzungen von 60-69 % der Körperoberfläche: 20-29 % Verätzungen 3. Grades	T33.0	Oberflächliche Erfrierung des Kopfes
T32.63	Verätzungen von 60-69 % der Körperoberfläche: 30-39 % Verätzungen 3. Grades	T33.1	Oberflächliche Erfrierung des Halses
T32.64	Verätzungen von 60-69 % der Körperoberfläche: 40-49 % Verätzungen 3. Grades	T33.2	Oberflächliche Erfrierung des Thorax
T32.65	Verätzungen von 60-69 % der Körperoberfläche: 50-59 % Verätzungen 3. Grades	T33.3	Oberflächliche Erfrierung der Bauchdecke, der Lumbosakralgegend und des Beckens
T32.66	Verätzungen von 60-69 % der Körperoberfläche: 60-69 % Verätzungen 3. Grades	T33.4	Oberflächliche Erfrierung des Armes
T32.70	Verätzungen von 70-79 % der Körperoberfläche: Weniger als 10 % oder nicht näher bezeichneter Anteil von Verätzungen 3. Grades	T33.5	Oberflächliche Erfrierung des Handgelenkes und der Hand
T32.71	Verätzungen von 70-79 % der Körperoberfläche: 10-19 % Verätzungen 3. Grades	T33.6	Oberflächliche Erfrierung der Hüfte und des Oberschenkels
T32.72	Verätzungen von 70-79 % der Körperoberfläche: 20-29 % Verätzungen 3. Grades	T33.7	Oberflächliche Erfrierung des Knies und des Unterschenkels
T32.73	Verätzungen von 70-79 % der Körperoberfläche: 30-39 % Verätzungen 3. Grades	T33.8	Oberflächliche Erfrierung der Knöchelregion und des Fußes
T32.74	Verätzungen von 70-79 % der Körperoberfläche: 40-49 % Verätzungen 3. Grades	T33.9	Oberflächliche Erfrierung an sonstigen und nicht näher bezeichneten Lokalisationen
T32.75	Verätzungen von 70-79 % der Körperoberfläche: 50-59 % Verätzungen 3. Grades	T34.0	Erfrierung mit Gewebsnekrose des Kopfes
T32.76	Verätzungen von 70-79 % der Körperoberfläche: 60-69 % Verätzungen 3. Grades	T34.1	Erfrierung mit Gewebsnekrose des Halses
T32.77	Verätzungen von 70-79 % der Körperoberfläche: 70-79 % Verätzungen 3. Grades	T34.2	Erfrierung mit Gewebsnekrose des Thorax
T32.80	Verätzungen von 80-89 % der Körperoberfläche: Weniger als 10 % oder nicht näher bezeichneter Anteil von Verätzungen 3. Grades	T34.3	Erfrierung mit Gewebsnekrose der Bauchdecke, der Lumbosakralgegend und des Beckens
T32.81	Verätzungen von 80-89 % der Körperoberfläche: 10-19 % Verätzungen 3. Grades	T34.4	Erfrierung mit Gewebsnekrose des Armes
		T34.5	Erfrierung mit Gewebsnekrose des Handgelenkes und der Hand
		T34.6	Erfrierung mit Gewebsnekrose der Hüfte und des Oberschenkels
		T34.7	Erfrierung mit Gewebsnekrose des Knies und des Unterschenkels
		T34.8	Erfrierung mit Gewebsnekrose der Knöchelregion und des Fußes
		T34.9	Erfrierung mit Gewebsnekrose an sonstigen und nicht näher bezeichneten Lokalisationen
		T35.0	Oberflächliche Erfrierung mit Beteiligung mehrerer Körperregionen

T35.1	Erfrierung mit Gewebnekrose mit Beteiligung mehrerer Körperregionen	T40.4	Vergiftung: Sonstige synthetische Betäubungsmittel
T35.2	Nicht näher bezeichnete Erfrierung des Kopfes und des Halses	T40.5	Vergiftung: Kokain
T35.3	Nicht näher bezeichnete Erfrierung des Thorax, des Abdomens, der Lumbosakralgegend und des Beckens	T40.6	Vergiftung: Sonstige und nicht näher bezeichnete Betäubungsmittel
T35.4	Nicht näher bezeichnete Erfrierung der oberen Extremität	T40.7	Vergiftung: Cannabis (-Derivate)
T35.5	Nicht näher bezeichnete Erfrierung der unteren Extremität	T40.8	Vergiftung: Lysergid [LSD]
T35.6	Nicht näher bezeichnete Erfrierung mit Beteiligung mehrerer Körperregionen	T40.9	Vergiftung: Sonstige und nicht näher bezeichnete Psychodysleptika [Halluzinogene]
T35.7	Nicht näher bezeichnete Erfrierung an nicht näher bezeichneten Lokalisationen	T41.0	Vergiftung: Inhalationsanästhetika
T36.0	Vergiftung: Penicilline	T41.1	Vergiftung: Intravenöse Anästhetika
T36.1	Vergiftung: Cephalosporine und andere Beta-Laktam-Antibiotika	T41.2	Vergiftung: Sonstige und nicht näher bezeichnete Allgemeinanästhetika
T36.2	Vergiftung: Chloramphenicol-Gruppe	T41.3	Vergiftung: Lokalanästhetika
T36.3	Vergiftung: Makrolide	T41.4	Vergiftung: Anästhetikum, nicht näher bezeichnet
T36.4	Vergiftung: Tetrazykline	T41.5	Vergiftung: Therapeutische Gase
T36.5	Vergiftung: Aminoglykoside	T42.0	Vergiftung: Hydantoin-Derivate
T36.6	Vergiftung: Rifamycine	T42.1	Vergiftung: Iminostilbene
T36.7	Vergiftung: Antimykotika bei systemischer Anwendung	T42.2	Vergiftung: Succinimide und Oxazolidine
T36.8	Vergiftung: Sonstige systemisch wirkende Antibiotika	T42.3	Vergiftung: Barbiturate
T36.9	Vergiftung: Systemisch wirkendes Antibiotikum, nicht näher bezeichnet	T42.4	Vergiftung: Benzodiazepine
T37.0	Vergiftung: Sulfonamide	T42.5	Vergiftung: Gemischte Antiepileptika, anderenorts nicht klassifiziert
T37.1	Vergiftung: Antimykobakterielle Arzneimittel	T42.6	Vergiftung: Sonstige Antiepileptika, Sedativa und Hypnotika
T37.2	Vergiftung: Antimalariamittel und Arzneimittel gegen andere Blutprotozoen	T42.7	Vergiftung: Antiepileptika, Sedativa und Hypnotika, nicht näher bezeichnet
T37.3	Vergiftung: Sonstige Antiprotozoika	T42.8	Vergiftung: Antiparkinsonmittel und andere zentral wirkende Muskelrelaxanzien
T37.4	Vergiftung: Anthelminthika	T43.0	Vergiftung: Tri- und tetrazyklische Antidepressiva
T37.5	Vergiftung: Virostatika	T43.1	Vergiftung: Monoaminoxidase-hemmende Antidepressiva
T37.8	Vergiftung: Sonstige näher bezeichnete systemisch wirkende Antiinfektiva und Antiparasitika	T43.2	Vergiftung: Sonstige und nicht näher bezeichnete Antidepressiva
T37.9	Vergiftung: Systemisch wirkendes Antiinfektivum und Antiparasitikum, nicht näher bezeichnet	T43.3	Vergiftung: Antipsychotika und Neuroleptika auf Phenothiazin-Basis
T38.0	Vergiftung: Glukokortikoide und synthetische Analoga	T43.4	Vergiftung: Neuroleptika auf Butyrophenon- und Thioxanthen-Basis
T38.1	Vergiftung: Schilddrüsenhormone und Ersatzstoffe	T43.5	Vergiftung: Sonstige und nicht näher bezeichnete Antipsychotika und Neuroleptika
T38.2	Vergiftung: Thyreostatika	T43.6	Vergiftung: Psychostimulanzien mit Missbrauchspotential
T38.3	Vergiftung: Insulin und orale blutzuckersenkende Arzneimittel [Antidiabetika]	T43.8	Vergiftung: Sonstige psychotrope Substanzen, anderenorts nicht klassifiziert
T38.4	Vergiftung: Orale Kontrazeptiva	T43.9	Vergiftung: Psychotrope Substanz, nicht näher bezeichnet
T38.5	Vergiftung: Sonstige Östrogene und Gestagene	T44.0	Vergiftung: Cholinesterase-Hemmer
T38.6	Vergiftung: Antigonadotropine, Antiöstrogene und Antiandrogene, anderenorts nicht klassifiziert	T44.1	Vergiftung: Sonstige Parasympathomimetika [Cholinergika]
T38.7	Vergiftung: Androgene und verwandte Anabolika	T44.2	Vergiftung: Ganglienblocker, anderenorts nicht klassifiziert
T38.8	Vergiftung: Sonstige und nicht näher bezeichnete Hormone und synthetische Ersatzstoffe	T44.3	Vergiftung: Sonstige Parasympatholytika [Anticholinergika und Antimuskarinika] und Spasmolytika, anderenorts nicht klassifiziert
T38.9	Vergiftung: Sonstige und nicht näher bezeichnete Hormon-Antagonisten	T44.4	Vergiftung: Vorwiegend Alpha-Rezeptoren-Stimulanzien, anderenorts nicht klassifiziert
T39.0	Vergiftung: Salizylate	T44.5	Vergiftung: Vorwiegend Beta-Rezeptoren-Stimulanzien, anderenorts nicht klassifiziert
T39.1	Vergiftung: 4-Aminophenol-Derivate	T44.6	Vergiftung: Alpha-Rezeptorenblocker, anderenorts nicht klassifiziert
T39.2	Vergiftung: Pyrazolon-Derivate	T44.7	Vergiftung: Beta-Rezeptorenblocker, anderenorts nicht klassifiziert
T39.3	Vergiftung: Sonstige nichtsteroidale Antiphlogistika [NSAID]	T44.8	Vergiftung: Zentral wirkende und adrenerge Neuronenblocker, anderenorts nicht klassifiziert
T39.4	Vergiftung: Antirheumatika, anderenorts nicht klassifiziert	T44.9	Vergiftung: Sonstige und nicht näher bezeichnete, primär auf das autonome Nervensystem wirkende Arzneimittel
T39.8	Vergiftung: Sonstige nichtopioidhaltige Analgetika und Antipyretika, anderenorts nicht klassifiziert	T45.0	Vergiftung: Antiallergika und Antiemetika
T39.9	Vergiftung: Nichtopioidhaltige Analgetika, Antipyretika und Antirheumatika, nicht näher bezeichnet	T45.1	Vergiftung: Antineoplastika und Immunsuppressiva
T40.0	Vergiftung: Opium	T45.2	Vergiftung: Vitamine, anderenorts nicht klassifiziert
T40.1	Vergiftung: Heroin	T45.3	Vergiftung: Enzyme, anderenorts nicht klassifiziert
T40.2	Vergiftung: Sonstige Opioide	T45.4	Vergiftung: Eisen und dessen Verbindungen
T40.3	Vergiftung: Methadon		

T45.5	Vergiftung: Antikoagulanzen	T49.9	Vergiftung: Mittel zur topischen Anwendung, nicht näher bezeichnet
T45.6	Vergiftung: Fibrinolytika und Fibrinolyse-Hemmer	T50.0	Vergiftung: Mineralokortikoide und deren Antagonisten
T45.7	Vergiftung: Antikoagulanzen-Antagonisten, Vitamin K und sonstige Koagulanzen	T50.1	Vergiftung: Schleifendiuretika [High-ceiling-Diuretika]
T45.8	Vergiftung: Sonstige primär systemisch und auf das Blut wirkende Mittel, anderenorts nicht klassifiziert	T50.2	Vergiftung: Carboanhydrase-Hemmer, Benzothiadiazin-Derivate und andere Diuretika
T45.9	Vergiftung: Primär systemisch und auf das Blut wirkendes Mittel, nicht näher bezeichnet	T50.3	Vergiftung: Auf den Elektrolyt-, Kalorien- und Wasserhaushalt wirkende Mittel
T46.0	Vergiftung: Herzglykoside und Arzneimittel mit ähnlicher Wirkung	T50.4	Vergiftung: Auf den Harnsäurestoffwechsel wirkende Arzneimittel
T46.1	Vergiftung: Kalziumantagonisten	T50.5	Vergiftung: Appetitzügler
T46.2	Vergiftung: Sonstige Antiarrhythmika, anderenorts nicht klassifiziert	T50.6	Vergiftung: Antidote und Chelatbildner, anderenorts nicht klassifiziert
T46.3	Vergiftung: Koronardilatoren, anderenorts nicht klassifiziert	T50.7	Vergiftung: Analeptika und Opioid-Rezeptor-Antagonisten
T46.4	Vergiftung: Angiotensin-Konversionsenzym-Hemmer [ACE-Hemmer]	T50.8	Vergiftung: Diagnostika
T46.5	Vergiftung: Sonstige Antihypertensiva, anderenorts nicht klassifiziert	T50.9	Vergiftung: Sonstige und nicht näher bezeichnete Arzneimittel, Drogen und biologisch aktive Substanzen
T46.6	Vergiftung: Antihyperlipidämika und Arzneimittel gegen Arteriosklerose	T51.0	Toxische Wirkung: Äthanol
T46.7	Vergiftung: Periphere Vasodilatoren	T51.1	Toxische Wirkung: Methanol
T46.8	Vergiftung: Antivarikosa, einschließlich Verödungsmitteln	T51.2	Toxische Wirkung: 2-Propanol
T46.9	Vergiftung: Sonstige und nicht näher bezeichnete, primär auf das Herz-Kreislaufsystem wirkende Mittel	T51.3	Toxische Wirkung: Fuselöl
T47.0	Vergiftung: Histamin-H2-Rezeptorenblocker	T51.8	Toxische Wirkung: Sonstige Alkohole
T47.1	Vergiftung: Sonstige Antazida und Magensekretionshemmer	T51.9	Toxische Wirkung: Alkohol, nicht näher bezeichnet
T47.2	Vergiftung: Stimulierende Laxanzen	T52.0	Toxische Wirkung: Erdölprodukte
T47.3	Vergiftung: Salinische und osmotische Laxanzen	T52.1	Toxische Wirkung: Benzol
T47.4	Vergiftung: Sonstige Laxanzen	T52.2	Toxische Wirkung: Benzol-Homologe
T47.5	Vergiftung: Digestiva	T52.3	Toxische Wirkung: Glykole
T47.6	Vergiftung: Antidiarrhoika	T52.4	Toxische Wirkung: Ketone
T47.7	Vergiftung: Emetika	T52.8	Toxische Wirkung: Sonstige organische Lösungsmittel
T47.8	Vergiftung: Sonstige primär auf den Magen-Darm-Trakt wirkende Mittel	T52.9	Toxische Wirkung: Organisches Lösungsmittel, nicht näher bezeichnet
T47.9	Vergiftung: Primär auf den Magen-Darm-Trakt wirkendes Arzneimittel, nicht näher bezeichnet	T53.0	Toxische Wirkung: Tetrachlorkohlenstoff
T48.0	Vergiftung: Oxytozin [Ocytocin] und ähnlich wirkende Wehenmittel	T53.1	Toxische Wirkung: Chloroform
T48.1	Vergiftung: Muskelrelaxanzen [neuromuskuläre Blocker]	T53.2	Toxische Wirkung: Trichloräthylen
T48.2	Vergiftung: Sonstige und nicht näher bezeichnete, primär auf die Muskulatur wirkende Mittel	T53.3	Toxische Wirkung: Tetrachloräthylen
T48.3	Vergiftung: Antitussiva	T53.4	Toxische Wirkung: Dichlormethan
T48.4	Vergiftung: Expektoranzen	T53.5	Toxische Wirkung: Fluorchlorkohlenwasserstoffe [FCKW]
T48.5	Vergiftung: Arzneimittel gegen Erkältungskrankheiten	T53.6	Toxische Wirkung: Sonstige halogenierte aliphatische Kohlenwasserstoffe
T48.6	Vergiftung: Antiasthmata, anderenorts nicht klassifiziert	T53.7	Toxische Wirkung: Sonstige halogenierte aromatische Kohlenwasserstoffe
T48.7	Vergiftung: Sonstige und nicht näher bezeichnete, primär auf das Atmungssystem wirkende Mittel	T53.9	Toxische Wirkung: Halogenierte aliphatische und aromatische Kohlenwasserstoffe, nicht näher bezeichnet
T49.0	Vergiftung: Antimykotika, Antiinfektiva und Antiphlogistika zur lokalen Anwendung, anderenorts nicht klassifiziert	T54.0	Toxische Wirkung: Phenol und dessen Homologe
T49.1	Vergiftung: Antipruriginosa	T54.1	Toxische Wirkung: Sonstige ätzende organische Verbindungen
T49.2	Vergiftung: Adstringenzen und Detergenzen zur lokalen Anwendung	T54.2	Toxische Wirkung: Ätzende Säuren und säureähnliche Substanzen
T49.3	Vergiftung: Hauterweichende [Emollienzen], hautpflegende [Demulzenzen] und hautschützende Mittel	T54.3	Toxische Wirkung: Ätzalkalien und alkaliähnliche Substanzen
T49.4	Vergiftung: Keratolytika, Keratoplastika und sonstige Arzneimittel und Präparate zur Haarbehandlung	T54.9	Toxische Wirkung: Ätzende Substanz, nicht näher bezeichnet
T49.5	Vergiftung: Ophthalmika	T55	Toxische Wirkung von Seifen und Detergenzen
T49.6	Vergiftung: In der Hals-Nasen-Ohrenheilkunde angewendete Arzneimittel und Präparate	T56.0	Toxische Wirkung: Blei und dessen Verbindungen
T49.7	Vergiftung: Dentalpharmaka bei topischer Anwendung	T56.1	Toxische Wirkung: Quecksilber und dessen Verbindungen
T49.8	Vergiftung: Sonstige Mittel zur topischen Anwendung	T56.2	Toxische Wirkung: Chrom und dessen Verbindungen
		T56.3	Toxische Wirkung: Kadmium und dessen Verbindungen
		T56.4	Toxische Wirkung: Kupfer und dessen Verbindungen
		T56.5	Toxische Wirkung: Zink und dessen Verbindungen
		T56.6	Toxische Wirkung: Zinn und dessen Verbindungen
		T56.7	Toxische Wirkung: Beryllium und dessen Verbindungen

T56.8	Toxische Wirkung: Sonstige Metalle	T79.60	Traumatische Muskelschämie der oberen Extremität
T56.9	Toxische Wirkung: Metall, nicht näher bezeichnet	T79.61	Traumatische Muskelschämie des Oberschenkels und der Hüfte
T57.0	Toxische Wirkung: Arsen und dessen Verbindungen	T79.62	Traumatische Muskelschämie des Unterschenkels
T57.1	Toxische Wirkung: Phosphor und dessen Verbindungen	T79.63	Traumatische Muskelschämie des Fußes
T57.2	Toxische Wirkung: Mangan und dessen Verbindungen	T79.68	Traumatische Muskelschämie sonstiger Lokalisation
T57.3	Toxische Wirkung: Blausäure	T79.69	Traumatische Muskelschämie nicht näher bezeichneter Lokalisation
T57.8	Toxische Wirkung: Sonstige näher bezeichnete anorganische Substanzen	T79.7	Traumatisches subkutanes Emphysem
T57.9	Toxische Wirkung: Anorganische Substanz, nicht näher bezeichnet	T80.0	Luftembolie nach Infusion, Transfusion oder Injektion zu therapeutischen Zwecken
T58	Toxische Wirkung von Kohlenmonoxid	T80.3	AB0-Unverträglichkeitsreaktion
T59.0	Toxische Wirkung: Stickstoffoxide	T80.4	Rh-Unverträglichkeitsreaktion
T59.1	Toxische Wirkung: Schwefeldioxid	T81.3	Aufreißen einer Operationswunde, anderenorts nicht klassifiziert
T59.2	Toxische Wirkung: Formaldehyd	T81.5	Fremdkörper, der versehentlich nach einem Eingriff in einer Körperhöhle oder Operationswunde zurückgeblieben ist
T59.3	Toxische Wirkung: Tränengas	T81.6	Akute Reaktion auf eine während eines Eingriffes versehentlich zurückgebliebene Fremdschubstanz
T59.4	Toxische Wirkung: Chlorgas	T82.0	Mechanische Komplikation durch eine Herzklappenprothese
T59.5	Toxische Wirkung: Fluorgas und Fluorwasserstoff	T82.1	Mechanische Komplikation durch ein kardiales elektronisches Gerät
T59.6	Toxische Wirkung: Schwefelwasserstoff	T82.2	Mechanische Komplikation durch Koronararterien-Bypass und Klappentransplantate
T59.7	Toxische Wirkung: Kohlendioxid	T82.3	Mechanische Komplikation durch sonstige Gefäßtransplantate
T59.8	Toxische Wirkung: Sonstige näher bezeichnete Gase, Dämpfe oder sonstiger näher bezeichneter Rauch	T82.4	Mechanische Komplikation durch Gefäßkatheter bei Dialyse
T59.9	Toxische Wirkung: Gase, Dämpfe oder Rauch, nicht näher bezeichnet	T82.5	Mechanische Komplikation durch sonstige Geräte und Implantate im Herzen und in den Gefäßen
T60.0	Toxische Wirkung: Organophosphat- und Carbamat-Insektizide	T82.6	Infektion und entzündliche Reaktion durch eine Herzklappenprothese
T60.1	Toxische Wirkung: Halogenierte Insektizide	T82.7	Infektion und entzündliche Reaktion durch sonstige Geräte, Implantate oder Transplantate im Herzen und in den Gefäßen
T60.2	Toxische Wirkung: Sonstige und nicht näher bezeichnete Insektizide	T82.8	Sonstige näher bezeichnete Komplikationen durch Prothesen, Implantate oder Transplantate im Herzen und in den Gefäßen
T60.3	Toxische Wirkung: Herbizide und Fungizide	T82.9	Nicht näher bezeichnete Komplikation durch Prothese, Implantat oder Transplantat im Herzen und in den Gefäßen
T60.4	Toxische Wirkung: Rodentizide	T83.0	Mechanische Komplikation durch einen Harnwegskatheter (Verweilkatheter)
T60.8	Toxische Wirkung: Sonstige Schädlingsbekämpfungsmittel	T83.1	Mechanische Komplikation durch sonstige Geräte oder Implantate im Harntrakt
T60.9	Toxische Wirkung: Schädlingsbekämpfungsmittel, nicht näher bezeichnet	T83.2	Mechanische Komplikation durch ein Harnorgantransplantat
T63.0	Toxische Wirkung: Schlangengift	T83.4	Mechanische Komplikation durch sonstige Prothesen, Implantate oder Transplantate im Genitaltrakt
T63.1	Toxische Wirkung: Gift anderer Reptilien	T83.5	Infektion und entzündliche Reaktion durch Prothese, Implantat oder Transplantat im Harntrakt
T63.2	Toxische Wirkung: Skorpiongift	T83.6	Infektion und entzündliche Reaktion durch Prothese, Implantat oder Transplantat im Genitaltrakt
T63.3	Toxische Wirkung: Spinnengift	T83.8	Sonstige Komplikationen durch Prothesen, Implantate oder Transplantate im Urogenitaltrakt
T63.4	Toxische Wirkung: Gift sonstiger Arthropoden	T83.9	Nicht näher bezeichnete Komplikation durch Prothese, Implantat oder Transplantat im Urogenitaltrakt
T63.5	Toxische Wirkung durch Kontakt mit Fischen	T84.00	Mechanische Komplikation durch eine Gelenkendoprothese: Schultergelenk
T63.6	Toxische Wirkung durch Kontakt mit sonstigen Meerestieren	T84.01	Mechanische Komplikation durch eine Gelenkendoprothese: Ellenbogengelenk
T63.8	Toxische Wirkung durch Kontakt mit sonstigen giftigen Tieren	T84.02	Mechanische Komplikation durch eine Gelenkendoprothese: Radiuskopfgelenk
T63.9	Toxische Wirkung durch Kontakt mit einem nicht näher bezeichneten giftigen Tier	T84.03	Mechanische Komplikation durch eine Gelenkendoprothese: Handgelenk
T64	Toxische Wirkung von Aflatoxin und sonstigem Mykotoxin in kontaminierten Lebensmitteln	T84.04	Mechanische Komplikation durch eine Gelenkendoprothese: Hüftgelenk
T65.0	Toxische Wirkung: Zyanide		
T65.1	Toxische Wirkung: Strychnin und dessen Salze		
T65.2	Toxische Wirkung: Tabak und Nikotin		
T65.3	Toxische Wirkung: Nitro- und Aminoderivate von Benzol und dessen Homologen		
T65.4	Toxische Wirkung: Schwefelkohlenstoff		
T65.5	Toxische Wirkung: Glyceroltrinitrat, Sauerstoffsäuren des Stickstoffs und deren Ester		
T65.6	Toxische Wirkung: Farben und Farbstoffe, anderenorts nicht klassifiziert		
T65.8	Toxische Wirkung sonstiger näher bezeichneter Substanzen		
T65.9	Toxische Wirkung einer nicht näher bezeichneten Substanz		
T67.0	Hitzschlag und Sonnenstich		
T67.1	Hitzesynkope		
T71	Erstickung		
T73.1	Schäden durch Durst		
T75.4	Schäden durch elektrischen Strom		
T79.0	Luftembolie (traumatisch)		
T79.1	Fettembolie (traumatisch)		

T84.05	Mechanische Komplikation durch eine Gelenkendoprothese: Kniegelenk	T85.51	Mechanische Komplikation durch Prothesen, Implantate oder Transplantate im sonstigen oberen Gastrointestinaltrakt
T84.06	Mechanische Komplikation durch eine Gelenkendoprothese: Sprunggelenk	T85.52	Mechanische Komplikation durch Prothesen, Implantate oder Transplantate im unteren Gastrointestinaltrakt
T84.07	Mechanische Komplikation durch eine Gelenkendoprothese: Bandscheibe	T85.53	Mechanische Komplikation durch Prothesen, Implantate oder Transplantate in den Gallenwegen
T84.08	Mechanische Komplikation durch eine Gelenkendoprothese: Sonstige näher bezeichnete Gelenke	T85.54	Mechanische Komplikation durch Prothesen, Implantate oder Transplantate im Pankreas
T84.10	Mechanische Komplikation durch eine interne Osteosynthesevorrichtung an Extremitätenknochen: Schulterregion	T85.59	Mechanische Komplikation durch gastrointestinale Prothesen, Implantate oder Transplantate, Lokalisation nicht näher bezeichnet
T84.11	Mechanische Komplikation durch eine interne Osteosynthesevorrichtung an Extremitätenknochen: Oberarm	T85.6	Mechanische Komplikation durch sonstige näher bezeichnete interne Prothesen, Implantate oder Transplantate
T84.12	Mechanische Komplikation durch eine interne Osteosynthesevorrichtung an Extremitätenknochen: Unterarm	T85.71	Infektion und entzündliche Reaktion durch Katheter zur Peritonealdialyse
T84.13	Mechanische Komplikation durch eine interne Osteosynthesevorrichtung an Extremitätenknochen: Hand	T85.72	Infektion und entzündliche Reaktion durch interne Prothesen, Implantate oder Transplantate im Nervensystem
T84.14	Mechanische Komplikation durch eine interne Osteosynthesevorrichtung an Extremitätenknochen: Beckenregion und Oberschenkel	T85.73	Infektion und entzündliche Reaktion durch Mammaprothese oder -implantat
T84.15	Mechanische Komplikation durch eine interne Osteosynthesevorrichtung an Extremitätenknochen: Unterschenkel	T85.76	Infektion und entzündliche Reaktion durch sonstige interne Prothesen, Implantate oder Transplantate im sonstigen Gastrointestinaltrakt
T84.16	Mechanische Komplikation durch eine interne Osteosynthesevorrichtung an Extremitätenknochen: Knöchel und Fuß	T85.78	Infektion und entzündliche Reaktion durch sonstige interne Prothesen, Implantate oder Transplantate
T84.18	Mechanische Komplikation durch eine interne Osteosynthesevorrichtung an Extremitätenknochen: Sonstige näher bezeichnete Extremitätenknochen	T85.81	Sonstige Komplikationen durch interne Prothesen, Implantate oder Transplantate im Nervensystem
T84.20	Mechanische Komplikation durch eine interne Osteosynthesevorrichtung an sonstigen Knochen: Wirbelsäule	T85.82	Kapsel fibrose der Mamma durch Mammaprothese oder -implantat
T84.28	Mechanische Komplikation durch eine interne Osteosynthesevorrichtung an sonstigen Knochen: Sonstige näher bezeichnete Knochen	T85.83	Sonstige Komplikationen durch Mammaprothese oder -implantat
T84.3	Mechanische Komplikation durch sonstige Knochengeräte, -implantate oder -transplantate	T85.88	Sonstige Komplikationen durch interne Prothesen, Implantate oder Transplantate, anderenorts nicht klassifiziert
T84.4	Mechanische Komplikation durch sonstige intern verwendete orthopädische Geräte, Implantate und Transplantate	T85.9	Nicht näher bezeichnete Komplikation durch interne Prothese, Implantat oder Transplantat
T84.5	Infektion und entzündliche Reaktion durch eine Gelenkendoprothese	T86.10	Akute Funktionsverschlechterung eines Nierentransplantates
T84.6	Infektion und entzündliche Reaktion durch eine interne Osteosynthesevorrichtung [jede Lokalisation]	T86.11	Chronische Funktionsverschlechterung eines Nierentransplantates
T84.7	Infektion und entzündliche Reaktion durch sonstige orthopädische Endoprothesen, Implantate oder Transplantate	T86.12	Verzögerte Aufnahme der Transplantatfunktion
T84.8	Sonstige Komplikationen durch orthopädische Endoprothesen, Implantate oder Transplantate	T86.19	Sonstige und nicht näher bezeichnete Funktionsstörung, Versagen und Abstoßung eines Nierentransplantates
T84.9	Nicht näher bezeichnete Komplikation durch orthopädische Endoprothese, Implantat oder Transplantat	T86.2	Versagen und Abstoßung eines Herztransplantates
T85.0	Mechanische Komplikation durch einen ventrikulären, intrakraniellen Shunt	T86.3	Versagen und Abstoßung eines Herz-Lungen-Transplantates
T85.1	Mechanische Komplikation durch einen implantierten elektronischen Stimulator des Nervensystems	T86.40	Akute Funktionsverschlechterung eines Lebertransplantates
T85.2	Mechanische Komplikation durch eine intraokulare Linse	T86.41	Chronische Funktionsverschlechterung eines Lebertransplantates
T85.3	Mechanische Komplikation durch sonstige Augenprothesen, -implantate oder -transplantate	T86.49	Sonstige und nicht näher bezeichnete Funktionsstörung, Versagen und Abstoßung eines Lebertransplantates
T85.4	Mechanische Komplikation durch Mammaprothese oder -implantat	T86.50	Durchblutungsstörung eines Hauttransplantates
T85.50	Mechanische Komplikation durch Prothesen, Implantate oder Transplantate im Ösophagus	T86.51	Nekrose eines Hauttransplantates
		T86.52	Verlust eines Hauttransplantates
		T86.59	Sonstiges und nicht näher bezeichnetes Versagen und Abstoßung eines Hauttransplantates
		T86.81	Versagen und Abstoßung: Lungentransplantat
		T86.82	Versagen und Abstoßung: Pankreastransplantat
		T86.84	Versagen und Abstoßung: Mammatransplantat ohne Hautanteil
		T86.88	Versagen und Abstoßung: Sonstige transplantierte Organe und Gewebe
		T86.9	Versagen und Abstoßung eines nicht näher bezeichneten transplantierten Organs und Gewebes

T88.1 Sonstige Komplikationen nach Impfung
[Immunsierung], anderenorts nicht klassifiziert

T88.3 Maligne Hyperthermie durch Anästhesie
Z90.3 Verlust von Teilen des Magens

Prozedur P66-10

99.B7.45 †↔	Intensivmedizinische Komplexbehandlung im Kindesalter (Basisprozedur), 393 bis 588 Aufwandspunkte	99.B7.4R †↔	Intensivmedizinische Komplexbehandlung im Kindesalter (Basisprozedur), 16661 bis 19600 Aufwandspunkte
99.B7.46 †↔	Intensivmedizinische Komplexbehandlung im Kindesalter (Basisprozedur), 589 bis 784 Aufwandspunkte	99.B7.4S †↔	Intensivmedizinische Komplexbehandlung im Kindesalter (Basisprozedur), 19601 und mehr Aufwandspunkte
99.B7.47 †↔	Intensivmedizinische Komplexbehandlung im Kindesalter (Basisprozedur), 785 bis 980 Aufwandspunkte	99.B7.55 †↔	Intensivmedizinische Komplexbehandlung im Neugeborenenalter (Basisprozedur), 393 bis 588 Aufwandspunkte
99.B7.48 †↔	Intensivmedizinische Komplexbehandlung im Kindesalter (Basisprozedur), 981 bis 1176 Aufwandspunkte	99.B7.56 †↔	Intensivmedizinische Komplexbehandlung im Neugeborenenalter (Basisprozedur), 589 bis 784 Aufwandspunkte
99.B7.4A †↔	Intensivmedizinische Komplexbehandlung im Kindesalter (Basisprozedur), 1177 bis 1470 Aufwandspunkte	99.B7.57 †↔	Intensivmedizinische Komplexbehandlung im Neugeborenenalter (Basisprozedur), 785 bis 980 Aufwandspunkte
99.B7.4B †↔	Intensivmedizinische Komplexbehandlung im Kindesalter (Basisprozedur), 1471 bis 1764 Aufwandspunkte	99.B7.58 †↔	Intensivmedizinische Komplexbehandlung im Neugeborenenalter (Basisprozedur), 981 bis 1176 Aufwandspunkte
99.B7.4C †↔	Intensivmedizinische Komplexbehandlung im Kindesalter (Basisprozedur), 1765 bis 2058 Aufwandspunkte	99.B7.5A †↔	Intensivmedizinische Komplexbehandlung im Neugeborenenalter (Basisprozedur), 1177 bis 1470 Aufwandspunkte
99.B7.4D †↔	Intensivmedizinische Komplexbehandlung im Kindesalter (Basisprozedur), 2059 bis 2352 Aufwandspunkte	99.B7.5B †↔	Intensivmedizinische Komplexbehandlung im Neugeborenenalter (Basisprozedur), 1471 bis 1764 Aufwandspunkte
99.B7.4E †↔	Intensivmedizinische Komplexbehandlung im Kindesalter (Basisprozedur), 2353 bis 2646 Aufwandspunkte	99.B7.5C †↔	Intensivmedizinische Komplexbehandlung im Neugeborenenalter (Basisprozedur), 1765 bis 2058 Aufwandspunkte
99.B7.4F †↔	Intensivmedizinische Komplexbehandlung im Kindesalter (Basisprozedur), 2647 bis 2940 Aufwandspunkte	99.B7.5D †↔	Intensivmedizinische Komplexbehandlung im Neugeborenenalter (Basisprozedur), 2059 bis 2352 Aufwandspunkte
99.B7.4G †↔	Intensivmedizinische Komplexbehandlung im Kindesalter (Basisprozedur), 2941 bis 3430 Aufwandspunkte	99.B7.5E †↔	Intensivmedizinische Komplexbehandlung im Neugeborenenalter (Basisprozedur), 2353 bis 2646 Aufwandspunkte
99.B7.4H †↔	Intensivmedizinische Komplexbehandlung im Kindesalter (Basisprozedur), 3431 bis 3920 Aufwandspunkte	99.B7.5F †↔	Intensivmedizinische Komplexbehandlung im Neugeborenenalter (Basisprozedur), 2647 bis 2940 Aufwandspunkte
99.B7.4I †↔	Intensivmedizinische Komplexbehandlung im Kindesalter (Basisprozedur), 3921 bis 4410 Aufwandspunkte	99.B7.5G †↔	Intensivmedizinische Komplexbehandlung im Neugeborenenalter (Basisprozedur), 2941 bis 3430 Aufwandspunkte
99.B7.4J †↔	Intensivmedizinische Komplexbehandlung im Kindesalter (Basisprozedur), 4411 bis 4900 Aufwandspunkte	99.B7.5H †↔	Intensivmedizinische Komplexbehandlung im Neugeborenenalter (Basisprozedur), 3431 bis 3920 Aufwandspunkte
99.B7.4K †↔	Intensivmedizinische Komplexbehandlung im Kindesalter (Basisprozedur), 4901 bis 5880 Aufwandspunkte	99.B7.5I †↔	Intensivmedizinische Komplexbehandlung im Neugeborenenalter (Basisprozedur), 3921 bis 4410 Aufwandspunkte
99.B7.4L †↔	Intensivmedizinische Komplexbehandlung im Kindesalter (Basisprozedur), 5881 bis 6860 Aufwandspunkte	99.B7.5J †↔	Intensivmedizinische Komplexbehandlung im Neugeborenenalter (Basisprozedur), 4411 bis 4900 Aufwandspunkte
99.B7.4M †↔	Intensivmedizinische Komplexbehandlung im Kindesalter (Basisprozedur), 6861 bis 7840 Aufwandspunkte	99.B7.5K †↔	Intensivmedizinische Komplexbehandlung im Neugeborenenalter (Basisprozedur), 4901 bis 5880 Aufwandspunkte
99.B7.4N †↔	Intensivmedizinische Komplexbehandlung im Kindesalter (Basisprozedur), 7841 bis 9800 Aufwandspunkte	99.B7.5L †↔	Intensivmedizinische Komplexbehandlung im Neugeborenenalter (Basisprozedur), 5881 bis 6860 Aufwandspunkte
99.B7.4O †↔	Intensivmedizinische Komplexbehandlung im Kindesalter (Basisprozedur), 9801 bis 11760 Aufwandspunkte	99.B7.5M †↔	Intensivmedizinische Komplexbehandlung im Neugeborenenalter (Basisprozedur), 6861 bis 7840 Aufwandspunkte
99.B7.4P †↔	Intensivmedizinische Komplexbehandlung im Kindesalter (Basisprozedur), 11761 bis 13720 Aufwandspunkte	99.B7.5N †↔	Intensivmedizinische Komplexbehandlung im Neugeborenenalter (Basisprozedur), 7841 bis 9800 Aufwandspunkte
99.B7.4Q †↔	Intensivmedizinische Komplexbehandlung im Kindesalter (Basisprozedur), 13721 bis 16660 Aufwandspunkte	99.B7.5O †↔	Intensivmedizinische Komplexbehandlung im Neugeborenenalter (Basisprozedur), 9801 bis 11760 Aufwandspunkte

- 99.B7.5P †↔ Intensivmedizinische Komplexbehandlung im Neugeborenenalter (Basisprozedur), 11761 bis 13720 Aufwandspunkte
- 99.B7.5Q †↔ Intensivmedizinische Komplexbehandlung im Neugeborenenalter (Basisprozedur), 13721 bis 16660 Aufwandspunkte
- 99.B7.5R †↔ Intensivmedizinische Komplexbehandlung im Neugeborenenalter (Basisprozedur), 16661 bis 19600 Aufwandspunkte
- 99.B7.5S †↔ Intensivmedizinische Komplexbehandlung im Neugeborenenalter (Basisprozedur), 19601 und mehr Aufwandspunkte
- 99.B8.45 †↔ IMC-Komplexbehandlung im Kindesalter, 393 bis 588 Aufwandspunkte
- 99.B8.46 †↔ IMC-Komplexbehandlung im Kindesalter, 589 bis 784 Aufwandspunkte
- 99.B8.47 †↔ IMC-Komplexbehandlung im Kindesalter, 785 bis 980 Aufwandspunkte
- 99.B8.48 †↔ IMC-Komplexbehandlung im Kindesalter, 981 bis 1176 Aufwandspunkte
- 99.B8.4A †↔ IMC-Komplexbehandlung im Kindesalter, 1177 bis 1470 Aufwandspunkte
- 99.B8.4B †↔ IMC-Komplexbehandlung im Kindesalter, 1471 bis 1764 Aufwandspunkte
- 99.B8.4C †↔ IMC-Komplexbehandlung im Kindesalter, 1765 bis 2058 Aufwandspunkte
- 99.B8.4D †↔ IMC-Komplexbehandlung im Kindesalter, 2059 bis 2352 Aufwandspunkte
- 99.B8.4E †↔ IMC-Komplexbehandlung im Kindesalter, 2353 bis 2646 Aufwandspunkte
- 99.B8.4F †↔ IMC-Komplexbehandlung im Kindesalter, 2647 bis 2940 Aufwandspunkte
- 99.B8.4G †↔ IMC-Komplexbehandlung im Kindesalter, 2941 bis 3430 Aufwandspunkte
- 99.B8.4H †↔ IMC-Komplexbehandlung im Kindesalter, 3431 bis 3920 Aufwandspunkte
- 99.B8.4I †↔ IMC-Komplexbehandlung im Kindesalter, 3921 bis 4410 Aufwandspunkte
- 99.B8.4J †↔ IMC-Komplexbehandlung im Kindesalter, 4411 bis 4900 Aufwandspunkte
- 99.B8.4K †↔ IMC-Komplexbehandlung im Kindesalter, 4901 bis 5880 Aufwandspunkte
- 99.B8.4L †↔ IMC-Komplexbehandlung im Kindesalter, 5881 bis 6860 Aufwandspunkte
- 99.B8.4M †↔ IMC-Komplexbehandlung im Kindesalter, 6861 bis 7840 Aufwandspunkte
- 99.B8.4N †↔ IMC-Komplexbehandlung im Kindesalter, 7841 bis 9800 Aufwandspunkte
- 99.B8.4O †↔ IMC-Komplexbehandlung im Kindesalter, 9801 bis 11760 Aufwandspunkte
- 99.B8.4P †↔ IMC-Komplexbehandlung im Kindesalter, 11761 bis 13720 Aufwandspunkte
- 99.B8.4Q †↔ IMC-Komplexbehandlung im Kindesalter, 13721 bis 16660 Aufwandspunkte
- 99.B8.4R †↔ IMC-Komplexbehandlung im Kindesalter, 16661 bis 19600 Aufwandspunkte
- 99.B8.4S †↔ IMC-Komplexbehandlung im Kindesalter, 19601 und mehr Aufwandspunkte
- 99.B8.55 †↔ IMC-Komplexbehandlung im Neugeborenenalter, 393 bis 588 Aufwandspunkte
- 99.B8.56 †↔ IMC-Komplexbehandlung im Neugeborenenalter, 589 bis 784 Aufwandspunkte
- 99.B8.57 †↔ IMC-Komplexbehandlung im Neugeborenenalter, 785 bis 980 Aufwandspunkte
- 99.B8.58 †↔ IMC-Komplexbehandlung im Neugeborenenalter, 981 bis 1176 Aufwandspunkte
- 99.B8.5A †↔ IMC-Komplexbehandlung im Neugeborenenalter, 1177 bis 1470 Aufwandspunkte
- 99.B8.5B †↔ IMC-Komplexbehandlung im Neugeborenenalter, 1471 bis 1764 Aufwandspunkte
- 99.B8.5C †↔ IMC-Komplexbehandlung im Neugeborenenalter, 1765 bis 2058 Aufwandspunkte
- 99.B8.5D †↔ IMC-Komplexbehandlung im Neugeborenenalter, 2059 bis 2352 Aufwandspunkte
- 99.B8.5E †↔ IMC-Komplexbehandlung im Neugeborenenalter, 2353 bis 2646 Aufwandspunkte
- 99.B8.5F †↔ IMC-Komplexbehandlung im Neugeborenenalter, 2647 bis 2940 Aufwandspunkte
- 99.B8.5G †↔ IMC-Komplexbehandlung im Neugeborenenalter, 2941 bis 3430 Aufwandspunkte
- 99.B8.5H †↔ IMC-Komplexbehandlung im Neugeborenenalter, 3431 bis 3920 Aufwandspunkte
- 99.B8.5I †↔ IMC-Komplexbehandlung im Neugeborenenalter, 3921 bis 4410 Aufwandspunkte
- 99.B8.5J †↔ IMC-Komplexbehandlung im Neugeborenenalter, 4411 bis 4900 Aufwandspunkte
- 99.B8.5K †↔ IMC-Komplexbehandlung im Neugeborenenalter, 4901 bis 5880 Aufwandspunkte
- 99.B8.5L †↔ IMC-Komplexbehandlung im Neugeborenenalter, 5881 bis 6860 Aufwandspunkte
- 99.B8.5M †↔ IMC-Komplexbehandlung im Neugeborenenalter, 6861 bis 7840 Aufwandspunkte
- 99.B8.5N †↔ IMC-Komplexbehandlung im Neugeborenenalter, 7841 bis 9800 Aufwandspunkte
- 99.B8.5O †↔ IMC-Komplexbehandlung im Neugeborenenalter, 9801 bis 11760 Aufwandspunkte
- 99.B8.5P †↔ IMC-Komplexbehandlung im Neugeborenenalter, 11761 bis 13720 Aufwandspunkte
- 99.B8.5Q †↔ IMC-Komplexbehandlung im Neugeborenenalter, 13721 bis 16660 Aufwandspunkte
- 99.B8.5R †↔ IMC-Komplexbehandlung im Neugeborenenalter, 16661 bis 19600 Aufwandspunkte
- 99.B8.5S †↔ IMC-Komplexbehandlung im Neugeborenenalter, 19601 und mehr Aufwandspunkte

Prozedur P66-11

- 99.A2.11 †↔ Basisdiagnostik bei unklarem Symptomkomplex bei Kindern, mit genetischer Diagnostik
- 99.A3.11 †↔ Komplexe neuropädiatrische Diagnostik, mit neurometabolischer Labordiagnostik und infektiologischer/autoimmunentzündlicher Labordiagnostik
- 99.A3.12 †↔ Komplexe neuropädiatrische Diagnostik, mit genetischer Diagnostik
- 99.A3.13 †↔ Komplexe neuropädiatrische Diagnostik mit neurometabolischer Labordiagnostik und infektiologischer/autoimmunentzündlicher Labordiagnostik sowie genetischer Diagnostik
- 99.A5.31 †↔ Komplexe Abklärung bei Verdacht auf Risiko- und Gefährdungssituationen im Neugeborenen-, Säuglings-, Kindes- und Jugendlichenalter

Prozedur P66-12

09.53 ↔	Inzision des Tränensacks	53.07.11 ↔	Operation einer Inguinalhernie, laparoskopisch, ohne Implantation von Membranen oder Netzen
09.6 ↔	Exzision an Tränensack und ableitenden Tränenwegen	53.07.21 ↔	Operation einer Inguinalhernie, laparoskopisch, mit Implantation von Membranen und Netzen
09.81 ↔	Dakryozystorhinostomie	53.09 ↔	Operation einer Inguinalhernie, sonstige
09.82 ↔	Konjunktivozystorhinostomie	61.2 ↔	Exzision einer Hydrocele testis
43.3 ↔	Pyloromyotomie	61.3X.00 ↔	Exzision oder Destruktion von Läsion oder Gewebe am Skrotum, n.n.bez.
53.00 ↔	Operation einer Inguinalhernie, n.n.bez.	62.5 ↔	Orchidopexie
53.06.11 ↔	Operation einer Inguinalhernie, offen chirurgisch, ohne Implantation von Membranen oder Netzen		
53.06.21 ↔	Operation einer Inguinalhernie, offen chirurgisch, mit Implantation von Membranen und Netzen		

Prozedur P66-13

99.B7.45 †↔	Intensivmedizinische Komplexbehandlung im Kindesalter (Basisprozedur), 393 bis 588 Aufwandspunkte	99.B7.4O †↔	Intensivmedizinische Komplexbehandlung im Kindesalter (Basisprozedur), 9801 bis 11760 Aufwandspunkte
99.B7.46 †↔	Intensivmedizinische Komplexbehandlung im Kindesalter (Basisprozedur), 589 bis 784 Aufwandspunkte	99.B7.4P †↔	Intensivmedizinische Komplexbehandlung im Kindesalter (Basisprozedur), 11761 bis 13720 Aufwandspunkte
99.B7.47 †↔	Intensivmedizinische Komplexbehandlung im Kindesalter (Basisprozedur), 785 bis 980 Aufwandspunkte	99.B7.4Q †↔	Intensivmedizinische Komplexbehandlung im Kindesalter (Basisprozedur), 13721 bis 16660 Aufwandspunkte
99.B7.48 †↔	Intensivmedizinische Komplexbehandlung im Kindesalter (Basisprozedur), 981 bis 1176 Aufwandspunkte	99.B7.4R †↔	Intensivmedizinische Komplexbehandlung im Kindesalter (Basisprozedur), 16661 bis 19600 Aufwandspunkte
99.B7.4A †↔	Intensivmedizinische Komplexbehandlung im Kindesalter (Basisprozedur), 1177 bis 1470 Aufwandspunkte	99.B7.4S †↔	Intensivmedizinische Komplexbehandlung im Kindesalter (Basisprozedur), 19601 und mehr Aufwandspunkte
99.B7.4B †↔	Intensivmedizinische Komplexbehandlung im Kindesalter (Basisprozedur), 1471 bis 1764 Aufwandspunkte	99.B7.55 †↔	Intensivmedizinische Komplexbehandlung im Neugeborenenalter (Basisprozedur), 393 bis 588 Aufwandspunkte
99.B7.4C †↔	Intensivmedizinische Komplexbehandlung im Kindesalter (Basisprozedur), 1765 bis 2058 Aufwandspunkte	99.B7.56 †↔	Intensivmedizinische Komplexbehandlung im Neugeborenenalter (Basisprozedur), 589 bis 784 Aufwandspunkte
99.B7.4D †↔	Intensivmedizinische Komplexbehandlung im Kindesalter (Basisprozedur), 2059 bis 2352 Aufwandspunkte	99.B7.57 †↔	Intensivmedizinische Komplexbehandlung im Neugeborenenalter (Basisprozedur), 785 bis 980 Aufwandspunkte
99.B7.4E †↔	Intensivmedizinische Komplexbehandlung im Kindesalter (Basisprozedur), 2353 bis 2646 Aufwandspunkte	99.B7.58 †↔	Intensivmedizinische Komplexbehandlung im Neugeborenenalter (Basisprozedur), 981 bis 1176 Aufwandspunkte
99.B7.4F †↔	Intensivmedizinische Komplexbehandlung im Kindesalter (Basisprozedur), 2647 bis 2940 Aufwandspunkte	99.B7.5A †↔	Intensivmedizinische Komplexbehandlung im Neugeborenenalter (Basisprozedur), 1177 bis 1470 Aufwandspunkte
99.B7.4G †↔	Intensivmedizinische Komplexbehandlung im Kindesalter (Basisprozedur), 2941 bis 3430 Aufwandspunkte	99.B7.5B †↔	Intensivmedizinische Komplexbehandlung im Neugeborenenalter (Basisprozedur), 1471 bis 1764 Aufwandspunkte
99.B7.4H †↔	Intensivmedizinische Komplexbehandlung im Kindesalter (Basisprozedur), 3431 bis 3920 Aufwandspunkte	99.B7.5C †↔	Intensivmedizinische Komplexbehandlung im Neugeborenenalter (Basisprozedur), 1765 bis 2058 Aufwandspunkte
99.B7.4I †↔	Intensivmedizinische Komplexbehandlung im Kindesalter (Basisprozedur), 3921 bis 4410 Aufwandspunkte	99.B7.5D †↔	Intensivmedizinische Komplexbehandlung im Neugeborenenalter (Basisprozedur), 2059 bis 2352 Aufwandspunkte
99.B7.4J †↔	Intensivmedizinische Komplexbehandlung im Kindesalter (Basisprozedur), 4411 bis 4900 Aufwandspunkte	99.B7.5E †↔	Intensivmedizinische Komplexbehandlung im Neugeborenenalter (Basisprozedur), 2353 bis 2646 Aufwandspunkte
99.B7.4K †↔	Intensivmedizinische Komplexbehandlung im Kindesalter (Basisprozedur), 4901 bis 5880 Aufwandspunkte	99.B7.5F †↔	Intensivmedizinische Komplexbehandlung im Neugeborenenalter (Basisprozedur), 2647 bis 2940 Aufwandspunkte
99.B7.4L †↔	Intensivmedizinische Komplexbehandlung im Kindesalter (Basisprozedur), 5881 bis 6860 Aufwandspunkte	99.B7.5G †↔	Intensivmedizinische Komplexbehandlung im Neugeborenenalter (Basisprozedur), 2941 bis 3430 Aufwandspunkte
99.B7.4M †↔	Intensivmedizinische Komplexbehandlung im Kindesalter (Basisprozedur), 6861 bis 7840 Aufwandspunkte	99.B7.5H †↔	Intensivmedizinische Komplexbehandlung im Neugeborenenalter (Basisprozedur), 3431 bis 3920 Aufwandspunkte
99.B7.4N †↔	Intensivmedizinische Komplexbehandlung im Kindesalter (Basisprozedur), 7841 bis 9800 Aufwandspunkte	99.B7.5I †↔	Intensivmedizinische Komplexbehandlung im Neugeborenenalter (Basisprozedur), 3921 bis 4410 Aufwandspunkte

- 99.B7.5J †↔ Intensivmedizinische Komplexbehandlung im Neugeborenenalter (Basisprozedur), 4411 bis 4900 Aufwandspunkte
- 99.B7.5K †↔ Intensivmedizinische Komplexbehandlung im Neugeborenenalter (Basisprozedur), 4901 bis 5880 Aufwandspunkte
- 99.B7.5L †↔ Intensivmedizinische Komplexbehandlung im Neugeborenenalter (Basisprozedur), 5881 bis 6860 Aufwandspunkte
- 99.B7.5M †↔ Intensivmedizinische Komplexbehandlung im Neugeborenenalter (Basisprozedur), 6861 bis 7840 Aufwandspunkte
- 99.B7.5N †↔ Intensivmedizinische Komplexbehandlung im Neugeborenenalter (Basisprozedur), 7841 bis 9800 Aufwandspunkte
- 99.B7.5O †↔ Intensivmedizinische Komplexbehandlung im Neugeborenenalter (Basisprozedur), 9801 bis 11760 Aufwandspunkte
- 99.B7.5P †↔ Intensivmedizinische Komplexbehandlung im Neugeborenenalter (Basisprozedur), 11761 bis 13720 Aufwandspunkte
- 99.B7.5Q †↔ Intensivmedizinische Komplexbehandlung im Neugeborenenalter (Basisprozedur), 13721 bis 16660 Aufwandspunkte
- 99.B7.5R †↔ Intensivmedizinische Komplexbehandlung im Neugeborenenalter (Basisprozedur), 16661 bis 19600 Aufwandspunkte
- 99.B7.5S †↔ Intensivmedizinische Komplexbehandlung im Neugeborenenalter (Basisprozedur), 19601 und mehr Aufwandspunkte
- 99.B8.4B †↔ IMC-Komplexbehandlung im Kindesalter, 1471 bis 1764 Aufwandspunkte
- 99.B8.4C †↔ IMC-Komplexbehandlung im Kindesalter, 1765 bis 2058 Aufwandspunkte
- 99.B8.4D †↔ IMC-Komplexbehandlung im Kindesalter, 2059 bis 2352 Aufwandspunkte
- 99.B8.4E †↔ IMC-Komplexbehandlung im Kindesalter, 2353 bis 2646 Aufwandspunkte
- 99.B8.4F †↔ IMC-Komplexbehandlung im Kindesalter, 2647 bis 2940 Aufwandspunkte
- 99.B8.4G †↔ IMC-Komplexbehandlung im Kindesalter, 2941 bis 3430 Aufwandspunkte
- 99.B8.4H †↔ IMC-Komplexbehandlung im Kindesalter, 3431 bis 3920 Aufwandspunkte
- 99.B8.4I †↔ IMC-Komplexbehandlung im Kindesalter, 3921 bis 4410 Aufwandspunkte
- 99.B8.4J †↔ IMC-Komplexbehandlung im Kindesalter, 4411 bis 4900 Aufwandspunkte
- 99.B8.4K †↔ IMC-Komplexbehandlung im Kindesalter, 4901 bis 5880 Aufwandspunkte
- 99.B8.4L †↔ IMC-Komplexbehandlung im Kindesalter, 5881 bis 6860 Aufwandspunkte
- 99.B8.4M †↔ IMC-Komplexbehandlung im Kindesalter, 6861 bis 7840 Aufwandspunkte
- 99.B8.4N †↔ IMC-Komplexbehandlung im Kindesalter, 7841 bis 9800 Aufwandspunkte
- 99.B8.4O †↔ IMC-Komplexbehandlung im Kindesalter, 9801 bis 11760 Aufwandspunkte
- 99.B8.4P †↔ IMC-Komplexbehandlung im Kindesalter, 11761 bis 13720 Aufwandspunkte
- 99.B8.4Q †↔ IMC-Komplexbehandlung im Kindesalter, 13721 bis 16660 Aufwandspunkte
- 99.B8.4R †↔ IMC-Komplexbehandlung im Kindesalter, 16661 bis 19600 Aufwandspunkte
- 99.B8.4S †↔ IMC-Komplexbehandlung im Kindesalter, 19601 und mehr Aufwandspunkte
- 99.B8.5B †↔ IMC-Komplexbehandlung im Neugeborenenalter, 1471 bis 1764 Aufwandspunkte
- 99.B8.5C †↔ IMC-Komplexbehandlung im Neugeborenenalter, 1765 bis 2058 Aufwandspunkte
- 99.B8.5D †↔ IMC-Komplexbehandlung im Neugeborenenalter, 2059 bis 2352 Aufwandspunkte
- 99.B8.5E †↔ IMC-Komplexbehandlung im Neugeborenenalter, 2353 bis 2646 Aufwandspunkte
- 99.B8.5F †↔ IMC-Komplexbehandlung im Neugeborenenalter, 2647 bis 2940 Aufwandspunkte
- 99.B8.5G †↔ IMC-Komplexbehandlung im Neugeborenenalter, 2941 bis 3430 Aufwandspunkte
- 99.B8.5H †↔ IMC-Komplexbehandlung im Neugeborenenalter, 3431 bis 3920 Aufwandspunkte
- 99.B8.5I †↔ IMC-Komplexbehandlung im Neugeborenenalter, 3921 bis 4410 Aufwandspunkte
- 99.B8.5J †↔ IMC-Komplexbehandlung im Neugeborenenalter, 4411 bis 4900 Aufwandspunkte
- 99.B8.5K †↔ IMC-Komplexbehandlung im Neugeborenenalter, 4901 bis 5880 Aufwandspunkte
- 99.B8.5L †↔ IMC-Komplexbehandlung im Neugeborenenalter, 5881 bis 6860 Aufwandspunkte
- 99.B8.5M †↔ IMC-Komplexbehandlung im Neugeborenenalter, 6861 bis 7840 Aufwandspunkte
- 99.B8.5N †↔ IMC-Komplexbehandlung im Neugeborenenalter, 7841 bis 9800 Aufwandspunkte
- 99.B8.5O †↔ IMC-Komplexbehandlung im Neugeborenenalter, 9801 bis 11760 Aufwandspunkte
- 99.B8.5P †↔ IMC-Komplexbehandlung im Neugeborenenalter, 11761 bis 13720 Aufwandspunkte
- 99.B8.5Q †↔ IMC-Komplexbehandlung im Neugeborenenalter, 13721 bis 16660 Aufwandspunkte
- 99.B8.5R †↔ IMC-Komplexbehandlung im Neugeborenenalter, 16661 bis 19600 Aufwandspunkte
- 99.B8.5S †↔ IMC-Komplexbehandlung im Neugeborenenalter, 19601 und mehr Aufwandspunkte

Prozedur P66-14

- 99.B7.44 †↔ Intensivmedizinische Komplexbehandlung im Kindesalter (Basisprozedur), 197 bis 392 Aufwandspunkte
- 99.B7.45 †↔ Intensivmedizinische Komplexbehandlung im Kindesalter (Basisprozedur), 393 bis 588 Aufwandspunkte
- 99.B7.46 †↔ Intensivmedizinische Komplexbehandlung im Kindesalter (Basisprozedur), 589 bis 784 Aufwandspunkte
- 99.B7.47 †↔ Intensivmedizinische Komplexbehandlung im Kindesalter (Basisprozedur), 785 bis 980 Aufwandspunkte
- 99.B7.48 †↔ Intensivmedizinische Komplexbehandlung im Kindesalter (Basisprozedur), 981 bis 1176 Aufwandspunkte
- 99.B7.4A †↔ Intensivmedizinische Komplexbehandlung im Kindesalter (Basisprozedur), 1177 bis 1470 Aufwandspunkte
- 99.B7.4B †↔ Intensivmedizinische Komplexbehandlung im Kindesalter (Basisprozedur), 1471 bis 1764 Aufwandspunkte
- 99.B7.4C †↔ Intensivmedizinische Komplexbehandlung im Kindesalter (Basisprozedur), 1765 bis 2058 Aufwandspunkte
- 99.B7.4D †↔ Intensivmedizinische Komplexbehandlung im Kindesalter (Basisprozedur), 2059 bis 2352 Aufwandspunkte
- 99.B7.4E †↔ Intensivmedizinische Komplexbehandlung im Kindesalter (Basisprozedur), 2353 bis 2646 Aufwandspunkte

- 99.B7.4F †↔ Intensivmedizinische Komplexbehandlung im Kindesalter (Basisprozedur), 2647 bis 2940 Aufwandspunkte
- 99.B7.4G †↔ Intensivmedizinische Komplexbehandlung im Kindesalter (Basisprozedur), 2941 bis 3430 Aufwandspunkte
- 99.B7.4H †↔ Intensivmedizinische Komplexbehandlung im Kindesalter (Basisprozedur), 3431 bis 3920 Aufwandspunkte
- 99.B7.4I †↔ Intensivmedizinische Komplexbehandlung im Kindesalter (Basisprozedur), 3921 bis 4410 Aufwandspunkte
- 99.B7.4J †↔ Intensivmedizinische Komplexbehandlung im Kindesalter (Basisprozedur), 4411 bis 4900 Aufwandspunkte
- 99.B7.4K †↔ Intensivmedizinische Komplexbehandlung im Kindesalter (Basisprozedur), 4901 bis 5880 Aufwandspunkte
- 99.B7.4L †↔ Intensivmedizinische Komplexbehandlung im Kindesalter (Basisprozedur), 5881 bis 6860 Aufwandspunkte
- 99.B7.4M †↔ Intensivmedizinische Komplexbehandlung im Kindesalter (Basisprozedur), 6861 bis 7840 Aufwandspunkte
- 99.B7.4N †↔ Intensivmedizinische Komplexbehandlung im Kindesalter (Basisprozedur), 7841 bis 9800 Aufwandspunkte
- 99.B7.4O †↔ Intensivmedizinische Komplexbehandlung im Kindesalter (Basisprozedur), 9801 bis 11760 Aufwandspunkte
- 99.B7.4P †↔ Intensivmedizinische Komplexbehandlung im Kindesalter (Basisprozedur), 11761 bis 13720 Aufwandspunkte
- 99.B7.4Q †↔ Intensivmedizinische Komplexbehandlung im Kindesalter (Basisprozedur), 13721 bis 16660 Aufwandspunkte
- 99.B7.4R †↔ Intensivmedizinische Komplexbehandlung im Kindesalter (Basisprozedur), 16661 bis 19600 Aufwandspunkte
- 99.B7.4S †↔ Intensivmedizinische Komplexbehandlung im Kindesalter (Basisprozedur), 19601 und mehr Aufwandspunkte
- 99.B7.5A †↔ Intensivmedizinische Komplexbehandlung im Neugeborenenalter (Basisprozedur), 197 bis 392 Aufwandspunkte
- 99.B7.5B †↔ Intensivmedizinische Komplexbehandlung im Neugeborenenalter (Basisprozedur), 393 bis 588 Aufwandspunkte
- 99.B7.5C †↔ Intensivmedizinische Komplexbehandlung im Neugeborenenalter (Basisprozedur), 589 bis 784 Aufwandspunkte
- 99.B7.5D †↔ Intensivmedizinische Komplexbehandlung im Neugeborenenalter (Basisprozedur), 785 bis 980 Aufwandspunkte
- 99.B7.5E †↔ Intensivmedizinische Komplexbehandlung im Neugeborenenalter (Basisprozedur), 981 bis 1176 Aufwandspunkte
- 99.B7.5F †↔ Intensivmedizinische Komplexbehandlung im Neugeborenenalter (Basisprozedur), 1177 bis 1470 Aufwandspunkte
- 99.B7.5G †↔ Intensivmedizinische Komplexbehandlung im Neugeborenenalter (Basisprozedur), 1471 bis 1764 Aufwandspunkte
- 99.B7.5H †↔ Intensivmedizinische Komplexbehandlung im Neugeborenenalter (Basisprozedur), 1765 bis 2058 Aufwandspunkte
- 99.B7.5I †↔ Intensivmedizinische Komplexbehandlung im Neugeborenenalter (Basisprozedur), 2059 bis 2352 Aufwandspunkte
- 99.B7.5J †↔ Intensivmedizinische Komplexbehandlung im Neugeborenenalter (Basisprozedur), 2353 bis 2646 Aufwandspunkte
- 99.B7.5K †↔ Intensivmedizinische Komplexbehandlung im Neugeborenenalter (Basisprozedur), 2647 bis 2940 Aufwandspunkte
- 99.B7.5L †↔ Intensivmedizinische Komplexbehandlung im Neugeborenenalter (Basisprozedur), 2941 bis 3430 Aufwandspunkte
- 99.B7.5M †↔ Intensivmedizinische Komplexbehandlung im Neugeborenenalter (Basisprozedur), 3431 bis 3920 Aufwandspunkte
- 99.B7.5N †↔ Intensivmedizinische Komplexbehandlung im Neugeborenenalter (Basisprozedur), 3921 bis 4410 Aufwandspunkte
- 99.B7.5O †↔ Intensivmedizinische Komplexbehandlung im Neugeborenenalter (Basisprozedur), 4411 bis 4900 Aufwandspunkte
- 99.B7.5P †↔ Intensivmedizinische Komplexbehandlung im Neugeborenenalter (Basisprozedur), 4901 bis 5880 Aufwandspunkte
- 99.B7.5Q †↔ Intensivmedizinische Komplexbehandlung im Neugeborenenalter (Basisprozedur), 5881 bis 6860 Aufwandspunkte
- 99.B7.5R †↔ Intensivmedizinische Komplexbehandlung im Neugeborenenalter (Basisprozedur), 6861 bis 7840 Aufwandspunkte
- 99.B7.5S †↔ Intensivmedizinische Komplexbehandlung im Neugeborenenalter (Basisprozedur), 7841 bis 9800 Aufwandspunkte
- 99.B7.5T †↔ Intensivmedizinische Komplexbehandlung im Neugeborenenalter (Basisprozedur), 9801 bis 11760 Aufwandspunkte
- 99.B7.5U †↔ Intensivmedizinische Komplexbehandlung im Neugeborenenalter (Basisprozedur), 11761 bis 13720 Aufwandspunkte
- 99.B7.5V †↔ Intensivmedizinische Komplexbehandlung im Neugeborenenalter (Basisprozedur), 13721 bis 16660 Aufwandspunkte
- 99.B7.5W †↔ Intensivmedizinische Komplexbehandlung im Neugeborenenalter (Basisprozedur), 16661 bis 19600 Aufwandspunkte
- 99.B7.5X †↔ Intensivmedizinische Komplexbehandlung im Neugeborenenalter (Basisprozedur), 19601 und mehr Aufwandspunkte

Prozedur P66-15

- 99.B8.45 †↔ IMC-Komplexbehandlung im Kindesalter, 393 bis 588 Aufwandspunkte
- 99.B8.46 †↔ IMC-Komplexbehandlung im Kindesalter, 589 bis 784 Aufwandspunkte
- 99.B8.47 †↔ IMC-Komplexbehandlung im Kindesalter, 785 bis 980 Aufwandspunkte
- 99.B8.48 †↔ IMC-Komplexbehandlung im Kindesalter, 981 bis 1176 Aufwandspunkte
- 99.B8.4A †↔ IMC-Komplexbehandlung im Kindesalter, 1177 bis 1470 Aufwandspunkte
- 99.B8.4B †↔ IMC-Komplexbehandlung im Kindesalter, 1471 bis 1764 Aufwandspunkte
- 99.B8.4C †↔ IMC-Komplexbehandlung im Kindesalter, 1765 bis 2058 Aufwandspunkte
- 99.B8.4D †↔ IMC-Komplexbehandlung im Kindesalter, 2059 bis 2352 Aufwandspunkte
- 99.B8.4E †↔ IMC-Komplexbehandlung im Kindesalter, 2353 bis 2646 Aufwandspunkte
- 99.B8.4F †↔ IMC-Komplexbehandlung im Kindesalter, 2647 bis 2940 Aufwandspunkte

- 99.B8.4G †↔ IMC-Komplexbehandlung im Kindesalter, 2941 bis 3430 Aufwandspunkte
- 99.B8.4H †↔ IMC-Komplexbehandlung im Kindesalter, 3431 bis 3920 Aufwandspunkte
- 99.B8.4I †↔ IMC-Komplexbehandlung im Kindesalter, 3921 bis 4410 Aufwandspunkte
- 99.B8.4J †↔ IMC-Komplexbehandlung im Kindesalter, 4411 bis 4900 Aufwandspunkte
- 99.B8.4K †↔ IMC-Komplexbehandlung im Kindesalter, 4901 bis 5880 Aufwandspunkte
- 99.B8.4L †↔ IMC-Komplexbehandlung im Kindesalter, 5881 bis 6860 Aufwandspunkte
- 99.B8.4M †↔ IMC-Komplexbehandlung im Kindesalter, 6861 bis 7840 Aufwandspunkte
- 99.B8.4N †↔ IMC-Komplexbehandlung im Kindesalter, 7841 bis 9800 Aufwandspunkte
- 99.B8.4O †↔ IMC-Komplexbehandlung im Kindesalter, 9801 bis 11760 Aufwandspunkte
- 99.B8.4P †↔ IMC-Komplexbehandlung im Kindesalter, 11761 bis 13720 Aufwandspunkte
- 99.B8.4Q †↔ IMC-Komplexbehandlung im Kindesalter, 13721 bis 16660 Aufwandspunkte
- 99.B8.4R †↔ IMC-Komplexbehandlung im Kindesalter, 16661 bis 19600 Aufwandspunkte
- 99.B8.4S †↔ IMC-Komplexbehandlung im Kindesalter, 19601 und mehr Aufwandspunkte
- 99.B8.55 †↔ IMC-Komplexbehandlung im Neugeborenenalter, 393 bis 588 Aufwandspunkte
- 99.B8.56 †↔ IMC-Komplexbehandlung im Neugeborenenalter, 589 bis 784 Aufwandspunkte
- 99.B8.57 †↔ IMC-Komplexbehandlung im Neugeborenenalter, 785 bis 980 Aufwandspunkte
- 99.B8.58 †↔ IMC-Komplexbehandlung im Neugeborenenalter, 981 bis 1176 Aufwandspunkte
- 99.B8.5A †↔ IMC-Komplexbehandlung im Neugeborenenalter, 1177 bis 1470 Aufwandspunkte
- 99.B8.5B †↔ IMC-Komplexbehandlung im Neugeborenenalter, 1471 bis 1764 Aufwandspunkte
- 99.B8.5C †↔ IMC-Komplexbehandlung im Neugeborenenalter, 1765 bis 2058 Aufwandspunkte
- 99.B8.5D †↔ IMC-Komplexbehandlung im Neugeborenenalter, 2059 bis 2352 Aufwandspunkte
- 99.B8.5E †↔ IMC-Komplexbehandlung im Neugeborenenalter, 2353 bis 2646 Aufwandspunkte
- 99.B8.5F †↔ IMC-Komplexbehandlung im Neugeborenenalter, 2647 bis 2940 Aufwandspunkte
- 99.B8.5G †↔ IMC-Komplexbehandlung im Neugeborenenalter, 2941 bis 3430 Aufwandspunkte
- 99.B8.5H †↔ IMC-Komplexbehandlung im Neugeborenenalter, 3431 bis 3920 Aufwandspunkte
- 99.B8.5I †↔ IMC-Komplexbehandlung im Neugeborenenalter, 3921 bis 4410 Aufwandspunkte
- 99.B8.5J †↔ IMC-Komplexbehandlung im Neugeborenenalter, 4411 bis 4900 Aufwandspunkte
- 99.B8.5K †↔ IMC-Komplexbehandlung im Neugeborenenalter, 4901 bis 5880 Aufwandspunkte
- 99.B8.5L †↔ IMC-Komplexbehandlung im Neugeborenenalter, 5881 bis 6860 Aufwandspunkte
- 99.B8.5M †↔ IMC-Komplexbehandlung im Neugeborenenalter, 6861 bis 7840 Aufwandspunkte
- 99.B8.5N †↔ IMC-Komplexbehandlung im Neugeborenenalter, 7841 bis 9800 Aufwandspunkte
- 99.B8.5O †↔ IMC-Komplexbehandlung im Neugeborenenalter, 9801 bis 11760 Aufwandspunkte
- 99.B8.5P †↔ IMC-Komplexbehandlung im Neugeborenenalter, 11761 bis 13720 Aufwandspunkte
- 99.B8.5Q †↔ IMC-Komplexbehandlung im Neugeborenenalter, 13721 bis 16660 Aufwandspunkte
- 99.B8.5R †↔ IMC-Komplexbehandlung im Neugeborenenalter, 16661 bis 19600 Aufwandspunkte
- 99.B8.5S †↔ IMC-Komplexbehandlung im Neugeborenenalter, 19601 und mehr Aufwandspunkte

Prozedur P66-16

- 99.81.20 †↔ Systemische Hypothermie
- 99.B8.45 †↔ IMC-Komplexbehandlung im Kindesalter, 393 bis 588 Aufwandspunkte
- 99.B8.46 †↔ IMC-Komplexbehandlung im Kindesalter, 589 bis 784 Aufwandspunkte
- 99.B8.47 †↔ IMC-Komplexbehandlung im Kindesalter, 785 bis 980 Aufwandspunkte
- 99.B8.48 †↔ IMC-Komplexbehandlung im Kindesalter, 981 bis 1176 Aufwandspunkte
- 99.B8.4A †↔ IMC-Komplexbehandlung im Kindesalter, 1177 bis 1470 Aufwandspunkte
- 99.B8.4B †↔ IMC-Komplexbehandlung im Kindesalter, 1471 bis 1764 Aufwandspunkte
- 99.B8.4C †↔ IMC-Komplexbehandlung im Kindesalter, 1765 bis 2058 Aufwandspunkte
- 99.B8.4D †↔ IMC-Komplexbehandlung im Kindesalter, 2059 bis 2352 Aufwandspunkte
- 99.B8.4E †↔ IMC-Komplexbehandlung im Kindesalter, 2353 bis 2646 Aufwandspunkte
- 99.B8.4F †↔ IMC-Komplexbehandlung im Kindesalter, 2647 bis 2940 Aufwandspunkte
- 99.B8.4G †↔ IMC-Komplexbehandlung im Kindesalter, 2941 bis 3430 Aufwandspunkte
- 99.B8.4H †↔ IMC-Komplexbehandlung im Kindesalter, 3431 bis 3920 Aufwandspunkte
- 99.B8.4I †↔ IMC-Komplexbehandlung im Kindesalter, 3921 bis 4410 Aufwandspunkte
- 99.B8.4J †↔ IMC-Komplexbehandlung im Kindesalter, 4411 bis 4900 Aufwandspunkte
- 99.B8.4K †↔ IMC-Komplexbehandlung im Kindesalter, 4901 bis 5880 Aufwandspunkte
- 99.B8.4L †↔ IMC-Komplexbehandlung im Kindesalter, 5881 bis 6860 Aufwandspunkte
- 99.B8.4M †↔ IMC-Komplexbehandlung im Kindesalter, 6861 bis 7840 Aufwandspunkte
- 99.B8.4N †↔ IMC-Komplexbehandlung im Kindesalter, 7841 bis 9800 Aufwandspunkte
- 99.B8.4O †↔ IMC-Komplexbehandlung im Kindesalter, 9801 bis 11760 Aufwandspunkte
- 99.B8.4P †↔ IMC-Komplexbehandlung im Kindesalter, 11761 bis 13720 Aufwandspunkte
- 99.B8.4Q †↔ IMC-Komplexbehandlung im Kindesalter, 13721 bis 16660 Aufwandspunkte
- 99.B8.4R †↔ IMC-Komplexbehandlung im Kindesalter, 16661 bis 19600 Aufwandspunkte
- 99.B8.4S †↔ IMC-Komplexbehandlung im Kindesalter, 19601 und mehr Aufwandspunkte
- 99.B8.55 †↔ IMC-Komplexbehandlung im Neugeborenenalter, 393 bis 588 Aufwandspunkte
- 99.B8.56 †↔ IMC-Komplexbehandlung im Neugeborenenalter, 589 bis 784 Aufwandspunkte
- 99.B8.57 †↔ IMC-Komplexbehandlung im Neugeborenenalter, 785 bis 980 Aufwandspunkte
- 99.B8.58 †↔ IMC-Komplexbehandlung im Neugeborenenalter, 981 bis 1176 Aufwandspunkte
- 99.B8.5A †↔ IMC-Komplexbehandlung im Neugeborenenalter, 1177 bis 1470 Aufwandspunkte
- 99.B8.5B †↔ IMC-Komplexbehandlung im Neugeborenenalter, 1471 bis 1764 Aufwandspunkte
- 99.B8.5C †↔ IMC-Komplexbehandlung im Neugeborenenalter, 1765 bis 2058 Aufwandspunkte

99.B8.5D †↔ IMC-Komplexbehandlung im Neugeborenenalter, 2059 bis 2352 Aufwandspunkte	99.B8.5L †↔ IMC-Komplexbehandlung im Neugeborenenalter, 5881 bis 6860 Aufwandspunkte
99.B8.5E †↔ IMC-Komplexbehandlung im Neugeborenenalter, 2353 bis 2646 Aufwandspunkte	99.B8.5M †↔ IMC-Komplexbehandlung im Neugeborenenalter, 6861 bis 7840 Aufwandspunkte
99.B8.5F †↔ IMC-Komplexbehandlung im Neugeborenenalter, 2647 bis 2940 Aufwandspunkte	99.B8.5N †↔ IMC-Komplexbehandlung im Neugeborenenalter, 7841 bis 9800 Aufwandspunkte
99.B8.5G †↔ IMC-Komplexbehandlung im Neugeborenenalter, 2941 bis 3430 Aufwandspunkte	99.B8.5O †↔ IMC-Komplexbehandlung im Neugeborenenalter, 9801 bis 11760 Aufwandspunkte
99.B8.5H †↔ IMC-Komplexbehandlung im Neugeborenenalter, 3431 bis 3920 Aufwandspunkte	99.B8.5P †↔ IMC-Komplexbehandlung im Neugeborenenalter, 11761 bis 13720 Aufwandspunkte
99.B8.5I †↔ IMC-Komplexbehandlung im Neugeborenenalter, 3921 bis 4410 Aufwandspunkte	99.B8.5Q †↔ IMC-Komplexbehandlung im Neugeborenenalter, 13721 bis 16660 Aufwandspunkte
99.B8.5J †↔ IMC-Komplexbehandlung im Neugeborenenalter, 4411 bis 4900 Aufwandspunkte	99.B8.5R †↔ IMC-Komplexbehandlung im Neugeborenenalter, 16661 bis 19600 Aufwandspunkte
99.B8.5K †↔ IMC-Komplexbehandlung im Neugeborenenalter, 4901 bis 5880 Aufwandspunkte	99.B8.5S †↔ IMC-Komplexbehandlung im Neugeborenenalter, 19601 und mehr Aufwandspunkte

Prozedur P66-17

99.A8.12 †↔ Neonatologische Diagnostik und Überwachung auf einer Neonatal (Special, Intermediate, Intensive) Care Unit, von mehr als 24 Stunden bis 48 Stunden	99.B7.4I †↔ Intensivmedizinische Komplexbehandlung im Kindesalter (Basisprozedur), 3921 bis 4410 Aufwandspunkte
99.A8.13 †↔ Neonatologische Diagnostik und Überwachung auf einer Neonatal (Special, Intermediate, Intensive) Care Unit, von mehr als 48 Stunden bis 72 Stunden	99.B7.4J †↔ Intensivmedizinische Komplexbehandlung im Kindesalter (Basisprozedur), 4411 bis 4900 Aufwandspunkte
99.A8.14 †↔ Neonatologische Diagnostik und Überwachung auf einer Neonatal (Special, Intermediate, Intensive) Care Unit, von mehr als 72 Stunden	99.B7.4K †↔ Intensivmedizinische Komplexbehandlung im Kindesalter (Basisprozedur), 4901 bis 5880 Aufwandspunkte
99.B7.43 †↔ Intensivmedizinische Komplexbehandlung im Kindesalter (Basisprozedur), 131 bis 196 Aufwandspunkte	99.B7.4L †↔ Intensivmedizinische Komplexbehandlung im Kindesalter (Basisprozedur), 5881 bis 6860 Aufwandspunkte
99.B7.44 †↔ Intensivmedizinische Komplexbehandlung im Kindesalter (Basisprozedur), 197 bis 392 Aufwandspunkte	99.B7.4M †↔ Intensivmedizinische Komplexbehandlung im Kindesalter (Basisprozedur), 6861 bis 7840 Aufwandspunkte
99.B7.45 †↔ Intensivmedizinische Komplexbehandlung im Kindesalter (Basisprozedur), 393 bis 588 Aufwandspunkte	99.B7.4N †↔ Intensivmedizinische Komplexbehandlung im Kindesalter (Basisprozedur), 7841 bis 9800 Aufwandspunkte
99.B7.46 †↔ Intensivmedizinische Komplexbehandlung im Kindesalter (Basisprozedur), 589 bis 784 Aufwandspunkte	99.B7.4O †↔ Intensivmedizinische Komplexbehandlung im Kindesalter (Basisprozedur), 9801 bis 11760 Aufwandspunkte
99.B7.47 †↔ Intensivmedizinische Komplexbehandlung im Kindesalter (Basisprozedur), 785 bis 980 Aufwandspunkte	99.B7.4P †↔ Intensivmedizinische Komplexbehandlung im Kindesalter (Basisprozedur), 11761 bis 13720 Aufwandspunkte
99.B7.48 †↔ Intensivmedizinische Komplexbehandlung im Kindesalter (Basisprozedur), 981 bis 1176 Aufwandspunkte	99.B7.4Q †↔ Intensivmedizinische Komplexbehandlung im Kindesalter (Basisprozedur), 13721 bis 16660 Aufwandspunkte
99.B7.4A †↔ Intensivmedizinische Komplexbehandlung im Kindesalter (Basisprozedur), 1177 bis 1470 Aufwandspunkte	99.B7.4R †↔ Intensivmedizinische Komplexbehandlung im Kindesalter (Basisprozedur), 16661 bis 19600 Aufwandspunkte
99.B7.4B †↔ Intensivmedizinische Komplexbehandlung im Kindesalter (Basisprozedur), 1471 bis 1764 Aufwandspunkte	99.B7.4S †↔ Intensivmedizinische Komplexbehandlung im Kindesalter (Basisprozedur), 19601 und mehr Aufwandspunkte
99.B7.4C †↔ Intensivmedizinische Komplexbehandlung im Kindesalter (Basisprozedur), 1765 bis 2058 Aufwandspunkte	99.B7.53 †↔ Intensivmedizinische Komplexbehandlung im Neugeborenenalter (Basisprozedur), 131 bis 196 Aufwandspunkte
99.B7.4D †↔ Intensivmedizinische Komplexbehandlung im Kindesalter (Basisprozedur), 2059 bis 2352 Aufwandspunkte	99.B7.54 †↔ Intensivmedizinische Komplexbehandlung im Neugeborenenalter (Basisprozedur), 197 bis 392 Aufwandspunkte
99.B7.4E †↔ Intensivmedizinische Komplexbehandlung im Kindesalter (Basisprozedur), 2353 bis 2646 Aufwandspunkte	99.B7.55 †↔ Intensivmedizinische Komplexbehandlung im Neugeborenenalter (Basisprozedur), 393 bis 588 Aufwandspunkte
99.B7.4F †↔ Intensivmedizinische Komplexbehandlung im Kindesalter (Basisprozedur), 2647 bis 2940 Aufwandspunkte	99.B7.56 †↔ Intensivmedizinische Komplexbehandlung im Neugeborenenalter (Basisprozedur), 589 bis 784 Aufwandspunkte
99.B7.4G †↔ Intensivmedizinische Komplexbehandlung im Kindesalter (Basisprozedur), 2941 bis 3430 Aufwandspunkte	99.B7.57 †↔ Intensivmedizinische Komplexbehandlung im Neugeborenenalter (Basisprozedur), 785 bis 980 Aufwandspunkte
99.B7.4H †↔ Intensivmedizinische Komplexbehandlung im Kindesalter (Basisprozedur), 3431 bis 3920 Aufwandspunkte	99.B7.58 †↔ Intensivmedizinische Komplexbehandlung im Neugeborenenalter (Basisprozedur), 981 bis 1176 Aufwandspunkte

99.B7.5A ‡↔ Intensivmedizinische Komplexbehandlung im Neugeborenenalter (Basisprozedur), 1177 bis 1470 Aufwandspunkte	99.B8.4B ‡↔ IMC-Komplexbehandlung im Kindesalter, 1471 bis 1764 Aufwandspunkte
99.B7.5B ‡↔ Intensivmedizinische Komplexbehandlung im Neugeborenenalter (Basisprozedur), 1471 bis 1764 Aufwandspunkte	99.B8.4C ‡↔ IMC-Komplexbehandlung im Kindesalter, 1765 bis 2058 Aufwandspunkte
99.B7.5C ‡↔ Intensivmedizinische Komplexbehandlung im Neugeborenenalter (Basisprozedur), 1765 bis 2058 Aufwandspunkte	99.B8.4D ‡↔ IMC-Komplexbehandlung im Kindesalter, 2059 bis 2352 Aufwandspunkte
99.B7.5D ‡↔ Intensivmedizinische Komplexbehandlung im Neugeborenenalter (Basisprozedur), 2059 bis 2352 Aufwandspunkte	99.B8.4E ‡↔ IMC-Komplexbehandlung im Kindesalter, 2353 bis 2646 Aufwandspunkte
99.B7.5E ‡↔ Intensivmedizinische Komplexbehandlung im Neugeborenenalter (Basisprozedur), 2353 bis 2646 Aufwandspunkte	99.B8.4F ‡↔ IMC-Komplexbehandlung im Kindesalter, 2647 bis 2940 Aufwandspunkte
99.B7.5F ‡↔ Intensivmedizinische Komplexbehandlung im Neugeborenenalter (Basisprozedur), 2647 bis 2940 Aufwandspunkte	99.B8.4G ‡↔ IMC-Komplexbehandlung im Kindesalter, 2941 bis 3430 Aufwandspunkte
99.B7.5G ‡↔ Intensivmedizinische Komplexbehandlung im Neugeborenenalter (Basisprozedur), 2941 bis 3430 Aufwandspunkte	99.B8.4H ‡↔ IMC-Komplexbehandlung im Kindesalter, 3431 bis 3920 Aufwandspunkte
99.B7.5H ‡↔ Intensivmedizinische Komplexbehandlung im Neugeborenenalter (Basisprozedur), 3431 bis 3920 Aufwandspunkte	99.B8.4I ‡↔ IMC-Komplexbehandlung im Kindesalter, 3921 bis 4410 Aufwandspunkte
99.B7.5I ‡↔ Intensivmedizinische Komplexbehandlung im Neugeborenenalter (Basisprozedur), 3921 bis 4410 Aufwandspunkte	99.B8.4J ‡↔ IMC-Komplexbehandlung im Kindesalter, 4411 bis 4900 Aufwandspunkte
99.B7.5J ‡↔ Intensivmedizinische Komplexbehandlung im Neugeborenenalter (Basisprozedur), 4411 bis 4900 Aufwandspunkte	99.B8.4K ‡↔ IMC-Komplexbehandlung im Kindesalter, 4901 bis 5880 Aufwandspunkte
99.B7.5K ‡↔ Intensivmedizinische Komplexbehandlung im Neugeborenenalter (Basisprozedur), 4901 bis 5880 Aufwandspunkte	99.B8.4L ‡↔ IMC-Komplexbehandlung im Kindesalter, 5881 bis 6860 Aufwandspunkte
99.B7.5L ‡↔ Intensivmedizinische Komplexbehandlung im Neugeborenenalter (Basisprozedur), 5881 bis 6860 Aufwandspunkte	99.B8.4M ‡↔ IMC-Komplexbehandlung im Kindesalter, 6861 bis 7840 Aufwandspunkte
99.B7.5M ‡↔ Intensivmedizinische Komplexbehandlung im Neugeborenenalter (Basisprozedur), 6861 bis 7840 Aufwandspunkte	99.B8.4N ‡↔ IMC-Komplexbehandlung im Kindesalter, 7841 bis 9800 Aufwandspunkte
99.B7.5N ‡↔ Intensivmedizinische Komplexbehandlung im Neugeborenenalter (Basisprozedur), 7841 bis 9800 Aufwandspunkte	99.B8.4O ‡↔ IMC-Komplexbehandlung im Kindesalter, 9801 bis 11760 Aufwandspunkte
99.B7.5O ‡↔ Intensivmedizinische Komplexbehandlung im Neugeborenenalter (Basisprozedur), 9801 bis 11760 Aufwandspunkte	99.B8.4P ‡↔ IMC-Komplexbehandlung im Kindesalter, 11761 bis 13720 Aufwandspunkte
99.B7.5P ‡↔ Intensivmedizinische Komplexbehandlung im Neugeborenenalter (Basisprozedur), 11761 bis 13720 Aufwandspunkte	99.B8.4Q ‡↔ IMC-Komplexbehandlung im Kindesalter, 13721 bis 16660 Aufwandspunkte
99.B7.5Q ‡↔ Intensivmedizinische Komplexbehandlung im Neugeborenenalter (Basisprozedur), 13721 bis 16660 Aufwandspunkte	99.B8.4R ‡↔ IMC-Komplexbehandlung im Kindesalter, 16661 bis 19600 Aufwandspunkte
99.B7.5R ‡↔ Intensivmedizinische Komplexbehandlung im Neugeborenenalter (Basisprozedur), 16661 bis 19600 Aufwandspunkte	99.B8.4S ‡↔ IMC-Komplexbehandlung im Kindesalter, 19601 und mehr Aufwandspunkte
99.B7.5S ‡↔ Intensivmedizinische Komplexbehandlung im Neugeborenenalter (Basisprozedur), 19601 und mehr Aufwandspunkte	99.B8.53 ‡↔ IMC-Komplexbehandlung im Neugeborenenalter, 131 bis 196 Aufwandspunkte
99.B8.43 ‡↔ IMC-Komplexbehandlung im Kindesalter, 131 bis 196 Aufwandspunkte	99.B8.54 ‡↔ IMC-Komplexbehandlung im Neugeborenenalter, 197 bis 392 Aufwandspunkte
99.B8.44 ‡↔ IMC-Komplexbehandlung im Kindesalter, 197 bis 392 Aufwandspunkte	99.B8.55 ‡↔ IMC-Komplexbehandlung im Neugeborenenalter, 393 bis 588 Aufwandspunkte
99.B8.45 ‡↔ IMC-Komplexbehandlung im Kindesalter, 393 bis 588 Aufwandspunkte	99.B8.56 ‡↔ IMC-Komplexbehandlung im Neugeborenenalter, 589 bis 784 Aufwandspunkte
99.B8.46 ‡↔ IMC-Komplexbehandlung im Kindesalter, 589 bis 784 Aufwandspunkte	99.B8.57 ‡↔ IMC-Komplexbehandlung im Neugeborenenalter, 785 bis 980 Aufwandspunkte
99.B8.47 ‡↔ IMC-Komplexbehandlung im Kindesalter, 785 bis 980 Aufwandspunkte	99.B8.58 ‡↔ IMC-Komplexbehandlung im Neugeborenenalter, 981 bis 1176 Aufwandspunkte
99.B8.48 ‡↔ IMC-Komplexbehandlung im Kindesalter, 981 bis 1176 Aufwandspunkte	99.B8.5A ‡↔ IMC-Komplexbehandlung im Neugeborenenalter, 1177 bis 1470 Aufwandspunkte
99.B8.4A ‡↔ IMC-Komplexbehandlung im Kindesalter, 1177 bis 1470 Aufwandspunkte	99.B8.5B ‡↔ IMC-Komplexbehandlung im Neugeborenenalter, 1471 bis 1764 Aufwandspunkte
	99.B8.5C ‡↔ IMC-Komplexbehandlung im Neugeborenenalter, 1765 bis 2058 Aufwandspunkte
	99.B8.5D ‡↔ IMC-Komplexbehandlung im Neugeborenenalter, 2059 bis 2352 Aufwandspunkte
	99.B8.5E ‡↔ IMC-Komplexbehandlung im Neugeborenenalter, 2353 bis 2646 Aufwandspunkte
	99.B8.5F ‡↔ IMC-Komplexbehandlung im Neugeborenenalter, 2647 bis 2940 Aufwandspunkte
	99.B8.5G ‡↔ IMC-Komplexbehandlung im Neugeborenenalter, 2941 bis 3430 Aufwandspunkte
	99.B8.5H ‡↔ IMC-Komplexbehandlung im Neugeborenenalter, 3431 bis 3920 Aufwandspunkte
	99.B8.5I ‡↔ IMC-Komplexbehandlung im Neugeborenenalter, 3921 bis 4410 Aufwandspunkte
	99.B8.5J ‡↔ IMC-Komplexbehandlung im Neugeborenenalter, 4411 bis 4900 Aufwandspunkte
	99.B8.5K ‡↔ IMC-Komplexbehandlung im Neugeborenenalter, 4901 bis 5880 Aufwandspunkte

99.B8.5L ‡↔	IMC-Komplexbehandlung im Neugeborenenalter, 5881 bis 6860 Aufwandspunkte	99.B8.5P ‡↔	IMC-Komplexbehandlung im Neugeborenenalter, 11761 bis 13720 Aufwandspunkte
99.B8.5M ‡↔	IMC-Komplexbehandlung im Neugeborenenalter, 6861 bis 7840 Aufwandspunkte	99.B8.5Q ‡↔	IMC-Komplexbehandlung im Neugeborenenalter, 13721 bis 16660 Aufwandspunkte
99.B8.5N ‡↔	IMC-Komplexbehandlung im Neugeborenenalter, 7841 bis 9800 Aufwandspunkte	99.B8.5R ‡↔	IMC-Komplexbehandlung im Neugeborenenalter, 16661 bis 19600 Aufwandspunkte
99.B8.5O ‡↔	IMC-Komplexbehandlung im Neugeborenenalter, 9801 bis 11760 Aufwandspunkte	99.B8.5S ‡↔	IMC-Komplexbehandlung im Neugeborenenalter, 19601 und mehr Aufwandspunkte

Prozedur P66-18

00.11 ‡↔	Infusion von Drotrecogin alfa (aktiviert)	99.04.1M ‡↔	Transfusion von Erythrozytenkonzentrat, 236 TE bis 250 TE
00.17 ‡↔	Infusion einer vasopressorischen Substanz	99.04.1N ‡↔	Transfusion von Erythrozytenkonzentrat, 251 TE bis 265 TE
53.00 ↔	Operation einer Inguinalhernie, n.n.bez.	99.04.1O ‡↔	Transfusion von Erythrozytenkonzentrat, 266 TE bis 280 TE
53.06.11 ↔	Operation einer Inguinalhernie, offen chirurgisch, ohne Implantation von Membranen oder Netzen	99.04.1P ‡↔	Transfusion von Erythrozytenkonzentrat, 281 TE und mehr
53.06.21 ↔	Operation einer Inguinalhernie, offen chirurgisch, mit Implantation von Membranen und Netzen	99.04.21 ‡↔	Transfusion von bestrahlten Erythrozytenkonzentraten, 1 TE bis 5 TE
53.07.11 ↔	Operation einer Inguinalhernie, laparoskopisch, ohne Implantation von Membranen oder Netzen	99.04.22 ‡↔	Transfusion von bestrahlten Erythrozytenkonzentraten, 6 TE bis 10 TE
53.07.21 ↔	Operation einer Inguinalhernie, laparoskopisch, mit Implantation von Membranen und Netzen	99.04.23 ‡↔	Transfusion von bestrahlten Erythrozytenkonzentraten, 11 TE bis 15 TE
53.09 ↔	Operation einer Inguinalhernie, sonstige	99.04.24 ‡↔	Transfusion von bestrahlten Erythrozytenkonzentraten, 16 TE bis 20 TE
96.35 ‡↔	Gastrische Gavage	99.04.25 ‡↔	Transfusion von bestrahlten Erythrozytenkonzentraten, 21 TE bis 30 TE
96.6 ‡↔	Enterale Infusion konzentrierter Nährstoffe	99.04.26 ‡↔	Transfusion von bestrahlten Erythrozytenkonzentraten, 31 TE bis 40 TE
99.01 ‡↔	Austauschtransfusion	99.04.27 ‡↔	Transfusion von bestrahlten Erythrozytenkonzentraten, 41 TE bis 50 TE
99.04.00 ‡↔	Transfusion von Erythrozytenkonzentrat, n.n.bez.	99.04.28 ‡↔	Transfusion von bestrahlten Erythrozytenkonzentraten, 51 TE bis 60 TE
99.04.09 ‡↔	Transfusion von Erythrozytenkonzentrat, sonstige	99.04.2A ‡↔	Transfusion von bestrahlten Erythrozytenkonzentraten, 61 TE bis 70 TE
99.04.10 ‡↔	Transfusion von Erythrozytenkonzentrat, 1 TE bis 5 TE	99.04.2B ‡↔	Transfusion von bestrahlten Erythrozytenkonzentraten, 71 TE bis 80 TE
99.04.11 ‡↔	Transfusion von Erythrozytenkonzentrat, 6 TE bis 10 TE	99.04.2C ‡↔	Transfusion von bestrahlten Erythrozytenkonzentraten, 81 TE bis 90 TE
99.04.12 ‡↔	Transfusion von Erythrozytenkonzentrat, 11 TE bis 15 TE	99.04.2D ‡↔	Transfusion von bestrahlten Erythrozytenkonzentraten, 91 TE bis 100 TE
99.04.14 ‡↔	Transfusion von Erythrozytenkonzentrat, 16 TE bis 20 TE	99.04.2E ‡↔	Transfusion von bestrahlten Erythrozytenkonzentraten, 101 TE bis 115 TE
99.04.15 ‡↔	Transfusion von Erythrozytenkonzentrat, 21 TE bis 30 TE	99.04.2F ‡↔	Transfusion von bestrahlten Erythrozytenkonzentraten, 116 TE bis 130 TE
99.04.16 ‡↔	Transfusion von Erythrozytenkonzentrat, 31 TE bis 40 TE	99.04.2G ‡↔	Transfusion von bestrahlten Erythrozytenkonzentraten, 131 TE bis 145 TE
99.04.17 ‡↔	Transfusion von Erythrozytenkonzentrat, 41 TE bis 50 TE	99.04.2H ‡↔	Transfusion von bestrahlten Erythrozytenkonzentraten, 146 TE bis 160 TE
99.04.18 ‡↔	Transfusion von Erythrozytenkonzentrat, 51 TE bis 60 TE	99.04.2I ‡↔	Transfusion von bestrahlten Erythrozytenkonzentraten, 161 TE bis 175 TE
99.04.19 ‡↔	Transfusion von Erythrozytenkonzentrat, 61 TE bis 70 TE	99.04.2J ‡↔	Transfusion von bestrahlten Erythrozytenkonzentraten, 176 TE bis 190 TE
99.04.1A ‡↔	Transfusion von Erythrozytenkonzentrat, 71 TE bis 80 TE	99.04.2K ‡↔	Transfusion von bestrahlten Erythrozytenkonzentraten, 191 TE bis 205 TE
99.04.1B ‡↔	Transfusion von Erythrozytenkonzentrat, 81 TE bis 90 TE	99.04.2L ‡↔	Transfusion von bestrahlten Erythrozytenkonzentraten, 206 TE bis 220 TE
99.04.1C ‡↔	Transfusion von Erythrozytenkonzentrat, 91 TE bis 100 TE	99.04.2M ‡↔	Transfusion von bestrahlten Erythrozytenkonzentraten, 221 TE bis 235 TE
99.04.1D ‡↔	Transfusion von Erythrozytenkonzentrat, 101 TE bis 115 TE	99.04.2N ‡↔	Transfusion von bestrahlten Erythrozytenkonzentraten, 236 TE bis 250 TE
99.04.1E ‡↔	Transfusion von Erythrozytenkonzentrat, 116 TE bis 130 TE	99.04.2O ‡↔	Transfusion von bestrahlten Erythrozytenkonzentraten, 251 TE bis 265 TE
99.04.1F ‡↔	Transfusion von Erythrozytenkonzentrat, 131 TE bis 145 TE	99.04.2P ‡↔	Transfusion von bestrahlten Erythrozytenkonzentraten, 266 TE bis 280 TE
99.04.1G ‡↔	Transfusion von Erythrozytenkonzentrat, 146 TE bis 160 TE	99.04.2Q ‡↔	Transfusion von bestrahlten Erythrozytenkonzentraten, 281 TE und mehr
99.04.1H ‡↔	Transfusion von Erythrozytenkonzentrat, 161 TE bis 175 TE		
99.04.1I ‡↔	Transfusion von Erythrozytenkonzentrat, 176 TE bis 190 TE		
99.04.1J ‡↔	Transfusion von Erythrozytenkonzentrat, 191 TE bis 205 TE		
99.04.1K ‡↔	Transfusion von Erythrozytenkonzentrat, 206 TE bis 220 TE		
99.04.1L ‡↔	Transfusion von Erythrozytenkonzentrat, 221 TE bis 235 TE		

99.04.31 †↔	Transfusion von kryokonservierten Erythrozytenkonzentraten, 1 TE bis 5 TE	99.05.4V †↔	Transfusion von Thrombozytenkonzentraten, 130 bis 139 Konzentrate
99.04.32 †↔	Transfusion von kryokonservierten Erythrozytenkonzentraten, 6 TE bis 10 TE	99.05.4W †↔	Transfusion von Thrombozytenkonzentraten, 140 bis 149 Konzentrate
99.04.33 †↔	Transfusion von kryokonservierten Erythrozytenkonzentraten, 11 TE bis 15 TE	99.05.51 †↔	Transfusion von Thrombozytenkonzentraten, 150 bis 159 Konzentrate
99.04.34 †↔	Transfusion von kryokonservierten Erythrozytenkonzentraten, 16 TE bis 20 TE	99.05.52 †↔	Transfusion von Thrombozytenkonzentraten, 160 bis 169 Konzentrate
99.04.35 †↔	Transfusion von kryokonservierten Erythrozytenkonzentraten, 21 TE bis 30 TE	99.05.53 †↔	Transfusion von Thrombozytenkonzentraten, 170 bis 179 Konzentrate
99.04.36 †↔	Transfusion von kryokonservierten Erythrozytenkonzentraten, 31 TE und mehr	99.05.54 †↔	Transfusion von Thrombozytenkonzentraten, 180 bis 189 Konzentrate
99.05.41 †↔	Transfusion von Thrombozytenkonzentraten, 1 Konzentrat	99.05.55 †↔	Transfusion von Thrombozytenkonzentraten, 190 bis 199 Konzentrate
99.05.42 †↔	Transfusion von Thrombozytenkonzentraten, 2 Konzentrate	99.05.57 †↔	Transfusion von Thrombozytenkonzentraten, 200 bis 219 Konzentrate
99.05.43 †↔	Transfusion von Thrombozytenkonzentraten, 3 Konzentrate	99.05.58 †↔	Transfusion von Thrombozytenkonzentraten, 220 bis 239 Konzentrate
99.05.44 †↔	Transfusion von Thrombozytenkonzentraten, 4 Konzentrate	99.05.5A †↔	Transfusion von Thrombozytenkonzentraten, 240 bis 259 Konzentrate
99.05.45 †↔	Transfusion von Thrombozytenkonzentraten, 5 Konzentrate	99.05.5B †↔	Transfusion von Thrombozytenkonzentraten, 260 bis 279 Konzentrate
99.05.46 †↔	Transfusion von Thrombozytenkonzentraten, 6 bis 8 Konzentrate	99.05.5C †↔	Transfusion von Thrombozytenkonzentraten, 280 bis 299 Konzentrate
99.05.47 †↔	Transfusion von Thrombozytenkonzentraten, 9 bis 11 Konzentrate	99.05.5D †↔	Transfusion von Thrombozytenkonzentraten, 300 bis 319 Konzentrate
99.05.48 †↔	Transfusion von Thrombozytenkonzentraten, 12 bis 14 Konzentrate	99.05.5E †↔	Transfusion von Thrombozytenkonzentraten, 320 bis 339 Konzentrate
99.05.4A †↔	Transfusion von Thrombozytenkonzentraten, 15 bis 17 Konzentrate	99.05.5F †↔	Transfusion von Thrombozytenkonzentraten, 340 bis 359 Konzentrate
99.05.4B †↔	Transfusion von Thrombozytenkonzentraten, 18 bis 20 Konzentrate	99.05.5G †↔	Transfusion von Thrombozytenkonzentraten, 360 bis 379 Konzentrate
99.05.4C †↔	Transfusion von Thrombozytenkonzentraten, 21 bis 23 Konzentrate	99.05.5H †↔	Transfusion von Thrombozytenkonzentraten, 380 bis 399 Konzentrate
99.05.4D †↔	Transfusion von Thrombozytenkonzentraten, 24 bis 26 Konzentrate	99.05.5I †↔	Transfusion von Thrombozytenkonzentraten, 400 bis 419 Konzentrate
99.05.4E †↔	Transfusion von Thrombozytenkonzentraten, 27 bis 29 Konzentrate	99.05.5J †↔	Transfusion von Thrombozytenkonzentraten, 420 bis 439 Konzentrate
99.05.4F †↔	Transfusion von Thrombozytenkonzentraten, 30 bis 35 Konzentrate	99.05.5K †↔	Transfusion von Thrombozytenkonzentraten, 440 bis 459 Konzentrate
99.05.4G †↔	Transfusion von Thrombozytenkonzentraten, 36 bis 41 Konzentrate	99.05.5L †↔	Transfusion von Thrombozytenkonzentraten, 460 bis 479 Konzentrate
99.05.4H †↔	Transfusion von Thrombozytenkonzentraten, 42 bis 47 Konzentrate	99.05.5M †↔	Transfusion von Thrombozytenkonzentraten, 480 bis 499 Konzentrate
99.05.4I †↔	Transfusion von Thrombozytenkonzentraten, 48 bis 53 Konzentrate	99.05.5N †↔	Transfusion von Thrombozytenkonzentraten, 500 und mehr Konzentrate
99.05.4J †↔	Transfusion von Thrombozytenkonzentraten, 54 bis 59 Konzentrate	99.05.61 †↔	Transfusion von patientenbezogenen Thrombozytenkonzentraten, 1 Konzentrat
99.05.4K †↔	Transfusion von Thrombozytenkonzentraten, 60 bis 65 Konzentrate	99.05.62 †↔	Transfusion von patientenbezogenen Thrombozytenkonzentraten, 2 Konzentrate
99.05.4L †↔	Transfusion von Thrombozytenkonzentraten, 66 bis 71 Konzentrate	99.05.63 †↔	Transfusion von patientenbezogenen Thrombozytenkonzentraten, 3 Konzentrate
99.05.4M †↔	Transfusion von Thrombozytenkonzentraten, 72 bis 77 Konzentrate	99.05.64 †↔	Transfusion von patientenbezogenen Thrombozytenkonzentraten, 4 Konzentrate
99.05.4N †↔	Transfusion von Thrombozytenkonzentraten, 78 bis 83 Konzentrate	99.05.65 †↔	Transfusion von patientenbezogenen Thrombozytenkonzentraten, 5 Konzentrate
99.05.4O †↔	Transfusion von Thrombozytenkonzentraten, 84 bis 89 Konzentrate	99.05.66 †↔	Transfusion von patientenbezogenen Thrombozytenkonzentraten, 6 bis 8 Konzentrate
99.05.4P †↔	Transfusion von Thrombozytenkonzentraten, 90 bis 95 Konzentrate	99.05.67 †↔	Transfusion von patientenbezogenen Thrombozytenkonzentraten, 9 bis 11 Konzentrate
99.05.4Q †↔	Transfusion von Thrombozytenkonzentraten, 96 bis 101 Konzentrate	99.05.68 †↔	Transfusion von patientenbezogenen Thrombozytenkonzentraten, 12 bis 14 Konzentrate
99.05.4R †↔	Transfusion von Thrombozytenkonzentraten, 102 bis 107 Konzentrate	99.05.6A †↔	Transfusion von patientenbezogenen Thrombozytenkonzentraten, 15 bis 17 Konzentrate
99.05.4S †↔	Transfusion von Thrombozytenkonzentraten, 108 bis 113 Konzentrate	99.05.6B †↔	Transfusion von patientenbezogenen Thrombozytenkonzentraten, 18 bis 20 Konzentrate
99.05.4T †↔	Transfusion von Thrombozytenkonzentraten, 114 bis 119 Konzentrate	99.05.6C †↔	Transfusion von patientenbezogenen Thrombozytenkonzentraten, 21 bis 23 Konzentrate
99.05.4U †↔	Transfusion von Thrombozytenkonzentraten, 120 bis 129 Konzentrate	99.05.6D †↔	Transfusion von patientenbezogenen Thrombozytenkonzentraten, 24 bis 26 Konzentrate

99.05.6E †↔	Transfusion von patientenbezogenen Thrombozytenkonzentraten, 27 bis 29 Konzentrate	99.07.32 †↔	Transfusion von pathogeninaktiviertem frisch gefrorenem Plasma [piFFP/piFGP], 6 TE bis 10 TE
99.05.6F †↔	Transfusion von patientenbezogenen Thrombozytenkonzentraten, 30 bis 32 Konzentrate	99.07.33 †↔	Transfusion von pathogeninaktiviertem frisch gefrorenem Plasma [piFFP/piFGP], 11 TE bis 15 TE
99.05.6G †↔	Transfusion von patientenbezogenen Thrombozytenkonzentraten, 33 bis 35 Konzentrate	99.07.34 †↔	Transfusion von pathogeninaktiviertem frisch gefrorenem Plasma [piFFP/piFGP], 16 TE bis 20 TE
99.05.6H †↔	Transfusion von patientenbezogenen Thrombozytenkonzentraten, 36 bis 38 Konzentrate	99.07.35 †↔	Transfusion von pathogeninaktiviertem frisch gefrorenem Plasma [piFFP/piFGP], 21 TE bis 25 TE
99.05.6I †↔	Transfusion von patientenbezogenen Thrombozytenkonzentraten, 39 bis 41 Konzentrate	99.07.36 †↔	Transfusion von pathogeninaktiviertem frisch gefrorenem Plasma [piFFP/piFGP], 26 TE bis 30 TE
99.05.6J †↔	Transfusion von patientenbezogenen Thrombozytenkonzentraten, 42 bis 44 Konzentrate	99.07.37 †↔	Transfusion von pathogeninaktiviertem frisch gefrorenem Plasma [piFFP/piFGP], 31 TE bis 35 TE
99.05.6K †↔	Transfusion von patientenbezogenen Thrombozytenkonzentraten, 45 bis 47 Konzentrate	99.07.38 †↔	Transfusion von pathogeninaktiviertem frisch gefrorenem Plasma [piFFP/piFGP], 36 TE bis 40 TE
99.05.6L †↔	Transfusion von patientenbezogenen Thrombozytenkonzentraten, 48 bis 50 Konzentrate	99.07.3A †↔	Transfusion von pathogeninaktiviertem frisch gefrorenem Plasma [piFFP/piFGP], 41 TE bis 45 TE
99.05.6M †↔	Transfusion von patientenbezogenen Thrombozytenkonzentraten, 51 bis 53 Konzentrate	99.07.3B †↔	Transfusion von pathogeninaktiviertem frisch gefrorenem Plasma [piFFP/piFGP], 46 TE bis 50 TE
99.05.6N †↔	Transfusion von patientenbezogenen Thrombozytenkonzentraten, 54 bis 56 Konzentrate	99.07.3C †↔	Transfusion von pathogeninaktiviertem frisch gefrorenem Plasma [piFFP/piFGP], 51 TE und mehr
99.05.6O †↔	Transfusion von patientenbezogenen Thrombozytenkonzentraten, 57 bis 59 Konzentrate	99.08 †↔	Transfusion von Blutexpander
99.05.6P †↔	Transfusion von patientenbezogenen Thrombozytenkonzentraten, 60 bis 62 Konzentrate	99.09.10 †↔	Transfusion von Granulozyten, 1 - 5 Konzentrate
99.05.6Q †↔	Transfusion von patientenbezogenen Thrombozytenkonzentraten, 63 bis 65 Konzentrate	99.09.12 †↔	Transfusion von Granulozyten, 6 bis 10 Konzentrate
99.05.6R †↔	Transfusion von patientenbezogenen Thrombozytenkonzentraten, 66 bis 68 Konzentrate	99.09.13 †↔	Transfusion von Granulozyten, 11 bis 15 Konzentrate
99.05.6S †↔	Transfusion von patientenbezogenen Thrombozytenkonzentraten, 69 und mehr Konzentrate	99.09.14 †↔	Transfusion von Granulozyten, 16 bis 20 Konzentrate
99.07.00 †↔	Transfusion von Plasma und Serum, n.n.bez.	99.09.15 †↔	Transfusion von Granulozyten, 21 Konzentrate und mehr
99.07.09 †↔	Transfusion von Plasma und Serum, sonstige	99.09.20 †↔	Transfusion von Spenderlymphozyten, Fremdbezug
99.07.21 †↔	Transfusion von frisch gefrorenem Plasma [qFFP/qFGP], 1 TE bis 5 TE	99.09.23 †↔	Transfusion von Spenderlymphozyten, 1 bis 3 Konzentrate
99.07.22 †↔	Transfusion von frisch gefrorenem Plasma [qFFP/qFGP], 6 TE bis 10 TE	99.09.24 †↔	Transfusion von Spenderlymphozyten, 4 bis 6 Konzentrate
99.07.23 †↔	Transfusion von frisch gefrorenem Plasma [qFFP/qFGP], 11 TE bis 15 TE	99.09.25 †↔	Transfusion von Spenderlymphozyten, mehr als 6 Konzentrate
99.07.24 †↔	Transfusion von frisch gefrorenem Plasma [qFFP/qFGP], 16 TE bis 20 TE	99.09.30 †↔	Transfusion von Leukozyten nach In-vitro-Kultur
99.07.25 †↔	Transfusion von frisch gefrorenem Plasma [qFFP/qFGP], 21 TE bis 25 TE	99.0A †↔	Transfusion von Plasmabestandteilen und gentechnisch hergestellten Plasmaproteinen
99.07.26 †↔	Transfusion von frisch gefrorenem Plasma [qFFP/qFGP], 26 TE bis 30 TE	99.15 †↔	Parenterale Infusion konzentrierter Nährlösungen
99.07.27 †↔	Transfusion von frisch gefrorenem Plasma [qFFP/qFGP], 31 TE bis 35 TE	99.18 †↔	Injektion oder Infusion von Elektrolyten
99.07.28 †↔	Transfusion von frisch gefrorenem Plasma [qFFP/qFGP], 36 TE bis 40 TE	99.1A †↔	Injektion, Infusion oder orale Gabe von Beta-Blocker zur Therapie des infantilen Hämangioms beim Neugeborenen und Säugling
99.07.2A †↔	Transfusion von frisch gefrorenem Plasma [qFFP/qFGP], 41 TE bis 45 TE	99.22.16 †↔	Injektion oder Infusion einer antiinfektiösen Substanz, bis 3 Behandlungstage
99.07.2B †↔	Transfusion von frisch gefrorenem Plasma [qFFP/qFGP], 46 TE bis 50 TE	99.22.17 †↔	Injektion oder Infusion einer antiinfektiösen Substanz, mindestens 4 bis 6 Behandlungstage
99.07.2C †↔	Transfusion von frisch gefrorenem Plasma [qFFP/qFGP], 51 TE und mehr	99.22.18 †↔	Injektion oder Infusion einer antiinfektiösen Substanz, mindestens 7 bis 13 Behandlungstage
99.07.31 †↔	Transfusion von pathogeninaktiviertem frisch gefrorenem Plasma [piFFP/piFGP], 1 TE bis 5 TE	99.22.1A †↔	Injektion oder Infusion einer antiinfektiösen Substanz, mindestens 14 bis 27 Behandlungstage
		99.22.1B †↔	Injektion oder Infusion einer antiinfektiösen Substanz, 28 und mehr Behandlungstage
		99.83 †↔	Sonstige Phototherapie

Diagnose P66-2

A08.0	Enteritis durch Rotaviren	A87.9	Virusmeningitis, nicht näher bezeichnet
A08.2	Enteritis durch Adenoviren	B09	Nicht näher bezeichnete Virusinfektion, die durch Haut- und Schleimhautläsionen gekennzeichnet ist
A08.3	Enteritis durch sonstige Viren	B99	Sonstige und nicht näher bezeichnete Infektionskrankheiten
A08.4	Virusbedingte Darminfektion, nicht näher bezeichnet	E56.8	Mangel an sonstigen Vitaminen
A09.9	Sonstige und nicht näher bezeichnete Gastroenteritis und Kolitis nicht näher bezeichneten Ursprungs	E71.3	Störungen des Fettsäurestoffwechsels
A41.9	Sepsis, nicht näher bezeichnet	E86	Volumenmangel
A49.1	Streptokokken- und Enterokokkeninfektion nicht näher bezeichneter Lokalisation	E87.2	Azidose
		E88.29	Sonstige Lipomatose, anderenorts nicht klassifiziert

G54.0	Läsionen des Plexus brachialis	P71.1	Sonstige Hypokalzämie beim Neugeborenen
G93.0	Hirnzysten	P74.0	Metabolische Spätazidose beim Neugeborenen
H05.0	Akute Entzündung der Orbita	P76.0	Mekoniumpfropf-Syndrom
H10.4	Chronische Konjunktivitis	P78.3	Nichtinfektiöse Diarrhoe beim Neugeborenen
I35.0	Aortenklappenstenose	Q10.0	Angeborene Ptose
I42.1	Hypertrophische obstruktive Kardiomyopathie	Q10.7	Angeborene Fehlbildung der Orbita
I49.1	Vorhofextrasystolie	Q11.0	Zystenauge [cystic eyeball]
I49.3	Ventrikuläre Extrasystolie	Q11.1	Sonstiger Anophthalmus
I49.8	Sonstige näher bezeichnete kardiale Arrhythmien	Q11.2	Mikrophthalmus
J02.8	Akute Pharyngitis durch sonstige näher bezeichnete Erreger	Q11.3	Makrophthalmus
J02.9	Akute Pharyngitis, nicht näher bezeichnet	Q12.0	Cataracta congenita
J04.0	Akute Laryngitis	Q12.1	Angeborene Linsenverlagerung
J06.0	Akute Laryngopharyngitis	Q12.2	Linsenkolobom
J06.8	Sonstige akute Infektionen an mehreren Lokalisationen der oberen Atemwege	Q12.3	Angeborene Aphakie
J20.5	Akute Bronchitis durch Respiratory-Syncytial-Viren [RS-Viren]	Q12.4	Sphärophakie
J20.6	Akute Bronchitis durch Rhinoviren	Q12.8	Sonstige angeborene Fehlbildungen der Linse
J20.8	Akute Bronchitis durch sonstige näher bezeichnete Erreger	Q12.9	Angeborene Fehlbildung der Linse, nicht näher bezeichnet
J22	Akute Infektion der unteren Atemwege, nicht näher bezeichnet	Q13.0	Iriskolobom
J31.0	Chronische Rhinitis	Q13.1	Fehlen der Iris (angeboren)
J40	Bronchitis, nicht als akut oder chronisch bezeichnet	Q13.2	Sonstige angeborene Fehlbildungen der Iris
J93.0	Spontaner Spannungspneumothorax	Q13.3	Angeborene Hornhauttrübung
K52.2	Allergische und alimentäre Gastroenteritis und Kolitis	Q13.4	Sonstige angeborene Fehlbildungen der Kornea
K52.30	Pancolitis indeterminata	Q13.5	Blaue Sklera
K52.31	Linksseitige Colitis indeterminata	Q13.8	Sonstige angeborene Fehlbildungen des vorderen Augenabschnittes
K52.32	Colitis indeterminata des Rektosigmoids	Q14.0	Angeborene Fehlbildung des Glaskörpers
K52.38	Sonstige Colitis indeterminata	Q14.1	Angeborene Fehlbildung der Retina
K52.8	Sonstige näher bezeichnete nichtinfektiöse Gastroenteritis und Kolitis	Q14.2	Angeborene Fehlbildung der Papille
K60.2	Analfissur, nicht näher bezeichnet	Q14.3	Angeborene Fehlbildung der Chorioidea
L01.1	Sekundäre Impetiginisation anderer Dermatosen	Q14.8	Sonstige angeborene Fehlbildungen des hinteren Augenabschnittes
L02.2	Hautabszess, Furunkel und Karbunkel am Rumpf	Q16.0	Angeborenes Fehlen der Ohrmuschel
L08.0	Pyodermie	Q16.1	Angeborene(s) Fehlen, Atresie und Striktur des (äußeren) Gehörganges
L91.8	Sonstige hypertrophe Hautkrankheiten	Q16.2	Fehlen der Tuba auditiva (angeboren)
P01.5	Schädigung des Fetus und Neugeborenen bei Mehrlingsschwangerschaft	Q16.3	Angeborene Fehlbildung der Gehörknöchelchen
P01.6	Schädigung des Fetus und Neugeborenen durch Tod der Mutter	Q16.4	Sonstige angeborene Fehlbildungen des Mittelohres
P02.4	Schädigung des Fetus und Neugeborenen durch Nabelschnurvorfal	Q16.5	Angeborene Fehlbildung des Innenohres
P02.7	Schädigung des Fetus und Neugeborenen durch Chorioamnionitis	Q16.9	Angeborene Fehlbildung des Ohres als Ursache einer Beeinträchtigung des Hörvermögens, nicht näher bezeichnet
P04.1	Schädigung des Fetus und Neugeborenen durch sonstige Medikation bei der Mutter	Q17.0	Akzessorische Ohrmuschel
P04.4	Schädigung des Fetus und Neugeborenen durch Einnahme von abhängigkeiterzeugenden Arzneimitteln oder Drogen durch die Mutter	Q18.0	Branchiogene(r) Sinus, Fistel und Zyste
P28.3	Primäre Schlafapnoe beim Neugeborenen	Q28.80	Sonstiges angeborenes Aneurysma
P28.4	Sonstige Apnoe beim Neugeborenen	Q28.81	Sonstige angeborene Fistel des Kreislaufsystems
P29.1	Herzrhythmusstörung beim Neugeborenen	Q31.8	Sonstige angeborene Fehlbildungen des Kehlkopfes
P38	Omphalitis beim Neugeborenen mit oder ohne leichte Blutung	Q31.9	Angeborene Fehlbildung des Kehlkopfes, nicht näher bezeichnet
P39.0	Infektiöse Mastitis beim Neugeborenen	Q33.1	Akzessorischer Lungenlappen
P39.3	Harnwegsinfektion beim Neugeborenen	Q33.5	Ektopisches Gewebe in der Lunge (angeboren)
P39.4	Hautinfektion beim Neugeborenen	Q33.8	Sonstige angeborene Fehlbildungen der Lunge
P52.4	Intrazerebrale (nichttraumatische) Blutung beim Fetus und Neugeborenen	Q35.1	Spalte des harten Gaumens
P55.0	Rh-Isoimmunisierung beim Fetus und Neugeborenen	Q35.3	Spalte des weichen Gaumens
P55.1	ABO-Isoimmunisierung beim Fetus und Neugeborenen	Q35.5	Spalte des harten und des weichen Gaumens
P55.8	Sonstige hämolytische Krankheiten beim Fetus und Neugeborenen	Q35.7	Uvulaspalte
P59.0	Neugeborenenikterus in Verbindung mit vorzeitiger Geburt	Q35.9	Gaumenspalte, nicht näher bezeichnet
P59.8	Neugeborenenikterus durch sonstige näher bezeichnete Ursachen	Q36.0	Lippenspalte, beidseitig
		Q36.1	Lippenspalte, median
		Q36.9	Lippenspalte, einseitig
		Q39.5	Angeborene Dilatation des Ösophagus
		Q39.6	Ösophagusdivertikel (angeboren)
		Q39.8	Sonstige angeborene Fehlbildungen des Ösophagus
		Q40.1	Angeborene Hiatushernie
		Q43.40	Duplikatur des Dünndarmes
		Q43.41	Duplikatur des Kolons
		Q43.42	Duplikatur des Rektums
		Q43.49	Duplikatur des Darmes, nicht näher bezeichnet
		Q43.5	Ektopia ani
		Q43.6	Angeborene Fistel des Rektums und des Anus
		Q43.7	Kloakenpersistenz

Q43.8	Sonstige näher bezeichnete angeborene Fehlbildungen des Darmes	Q96.2	Karyotyp 46,X mit Gonosomenanomalie, ausgenommen iso (Xq)
Q43.9	Angeborene Fehlbildung des Darmes, nicht näher bezeichnet	Q96.3	Mosaik, 45,X/46,XX oder 45,X/46,XY
Q61.0	Angeborene solitäre Nierenzyste	Q96.4	Mosaik, 45,X/sonstige Zelllinie(n) mit Gonosomenanomalie
Q61.2	Polyzystische Niere, autosomal-dominant	Q96.8	Sonstige Varianten des Turner-Syndroms
Q61.3	Polyzystische Niere, nicht näher bezeichnet	Q96.9	Turner-Syndrom, nicht näher bezeichnet
Q61.4	Nierendysplasie	Q97.0	Karyotyp 47,XXX
Q61.5	Medulläre Zystenniere	Q97.1	Weiblicher Phänotyp mit mehr als drei X-Chromosomen
Q61.8	Sonstige zystische Nierenkrankheiten	Q97.2	Mosaik, Zelllinien mit unterschiedlicher Anzahl von X-Chromosomen
Q61.9	Zystische Nierenkrankheit, nicht näher bezeichnet	Q97.3	Weiblicher Phänotyp mit Karyotyp 46,XY
Q62.0	Angeborene Hydronephrose	Q97.8	Sonstige näher bezeichnete Anomalien der Gonosomen bei weiblichem Phänotyp
Q62.1	Atresie und (angeborene) Stenose des Ureters	Q97.9	Anomalie der Gonosomen bei weiblichem Phänotyp, nicht näher bezeichnet
Q62.2	Angeborener Megaureter	Q98.0	Klinefelter-Syndrom, Karyotyp 47,XXY
Q62.3	Sonstige (angeborene) obstruktive Defekte des Nierenbeckens und des Ureters	Q98.1	Klinefelter-Syndrom, männlicher Phänotyp mit mehr als zwei X-Chromosomen
Q64.4	Fehlbildung des Urachus	Q98.2	Klinefelter-Syndrom, männlicher Phänotyp mit Karyotyp 46,XX
Q64.5	Angeborenes Fehlen der Harnblase und der Urethra	Q98.3	Sonstiger männlicher Phänotyp mit Karyotyp 46,XX
Q64.6	Angeborenes Divertikel der Harnblase	Q98.4	Klinefelter-Syndrom, nicht näher bezeichnet
Q64.7	Sonstige angeborene Fehlbildungen der Harnblase und der Urethra	Q98.5	Karyotyp 47,XXY
Q67.0	Gesichtsasymmetrie	Q98.6	Männlicher Phänotyp mit Strukturanomalie der Gonosomen
Q67.5	Angeborene Deformitäten der Wirbelsäule	Q98.7	Männlicher Phänotyp mit Gonosomen-Mosaik
Q68.2	Angeborene Deformität des Knies	Q98.8	Sonstige näher bezeichnete Anomalien der Gonosomen bei männlichem Phänotyp
Q71.0	Angeborenes vollständiges Fehlen der oberen Extremität(en)	Q98.9	Anomalie der Gonosomen bei männlichem Phänotyp, nicht näher bezeichnet
Q71.1	Angeborenes Fehlen des Ober- und Unterarmes bei vorhandener Hand	Q99.8	Sonstige näher bezeichnete Chromosomenanomalien
Q71.2	Angeborenes Fehlen sowohl des Unterarmes als auch der Hand	R06.80	Akutes lebensbedrohliches Ereignis im Säuglingsalter
Q71.4	Longitudinaler Reduktionsdefekt des Radius	R09.2	Atemstillstand
Q71.5	Longitudinaler Reduktionsdefekt der Ulna	R57.2	Septischer Schock
Q71.6	Spalthand	R94.0	Abnorme Ergebnisse von Funktionsprüfungen des Zentralnervensystems
Q72.0	Angeborenes vollständiges Fehlen der unteren Extremität(en)	R95.0	Plötzlicher Kindstod mit Angabe einer Obduktion
Q72.1	Angeborenes Fehlen des Ober- und Unterschenkels bei vorhandenem Fuß	R95.9	Plötzlicher Kindstod ohne Angabe einer Obduktion
Q72.2	Angeborenes Fehlen sowohl des Unterschenkels als auch des Fußes	S00.81	Oberflächliche Verletzung sonstiger Teile des Kopfes: Schürfwunde
Q72.3	Angeborenes Fehlen des Fußes oder einer oder mehrerer Zehen	S00.85	Oberflächliche Verletzung sonstiger Teile des Kopfes: Prellung
Q72.4	Longitudinaler Reduktionsdefekt des Femurs	S00.95	Oberflächliche Verletzung des Kopfes, Teil nicht näher bezeichnet: Prellung
Q72.5	Longitudinaler Reduktionsdefekt der Tibia	S72.3	Fraktur des Femurschaftes
Q72.6	Longitudinaler Reduktionsdefekt der Fibula	T21.24	Verbrennung Grad 2a des Rumpfes: Rücken [jeder Teil]
Q72.7	Spaltfuß	T21.64	Verätzung Grad 2a des Rumpfes: Rücken [jeder Teil]
Q72.8	Sonstige Reduktionsdefekte der unteren Extremität(en)	T21.84	Verbrennung Grad 2b des Rumpfes: Rücken [jeder Teil]
Q76.3	Angeborene Skoliose durch angeborene Knochenfehlbildung	T21.94	Verätzung Grad 2b des Rumpfes: Rücken [jeder Teil]
Q76.4	Sonstige angeborene Fehlbildungen der Wirbelsäule ohne Skoliose	U55.10	Erfolgte Registrierung zur Herztransplantation: Ohne Dringlichkeitsstufe U [Urgency] oder HU [High Urgency]
Q82.00	Hereditäres Lymphödem der oberen und unteren Extremität(en), Stadium I	U55.11	Erfolgte Registrierung zur Herztransplantation: Mit Dringlichkeitsstufe U [Urgency]
Q82.01	Hereditäres Lymphödem der oberen und unteren Extremität(en), Stadium II	U55.12	Erfolgte Registrierung zur Herztransplantation: Mit Dringlichkeitsstufe HU [High Urgency]
Q82.02	Hereditäres Lymphödem der oberen und unteren Extremität(en), Stadium III	U55.20	Erfolgte Registrierung zur Lungentransplantation: Ohne Dringlichkeitsstufe U [Urgency] oder HU [High Urgency]
Q82.03	Hereditäres Lymphödem, sonstige Lokalisation, Stadium I	U55.21	Erfolgte Registrierung zur Lungentransplantation: Mit Dringlichkeitsstufe U [Urgency]
Q82.04	Hereditäres Lymphödem, sonstige Lokalisation, Stadium II	U55.22	Erfolgte Registrierung zur Lungentransplantation: Mit Dringlichkeitsstufe HU [High Urgency]
Q82.05	Hereditäres Lymphödem, sonstige Lokalisation, Stadium III	U55.30	Erfolgte Registrierung zur Herz-Lungen-Transplantation: Ohne Dringlichkeitsstufe U [Urgency] oder HU [High Urgency]
Q82.08	Sonstiges hereditäres Lymphödem		
Q82.09	Hereditäres Lymphödem, nicht näher bezeichnet		
Q89.00	Angeborene Splenomegalie		
Q89.01	Asplenie (angeboren)		
Q89.08	Sonstige angeborene Fehlbildungen der Milz		
Q89.3	Situs inversus		
Q96.0	Karyotyp 45,X		
Q96.1	Karyotyp 46,X iso (Xq)		

U55.31	Erfolgte Registrierung zur Herz-Lungen-Transplantation: Mit Dringlichkeitsstufe U [Urgency]	Z75.69	Erfolgte Registrierung zur Organtransplantation ohne Dringlichkeitsstufe HU (High Urgency): Nicht näher bezeichnetes Organ
U55.32	Erfolgte Registrierung zur Herz-Lungen-Transplantation: Mit Dringlichkeitsstufe HU [High Urgency]	Z75.70	Erfolgte Registrierung zur Organtransplantation mit Dringlichkeitsstufe HU (High Urgency): Niere
Z03.0	Beobachtung bei Verdacht auf Tuberkulose	Z75.74	Erfolgte Registrierung zur Organtransplantation mit Dringlichkeitsstufe HU (High Urgency): Niere-Pankreas
Z20.1	Kontakt mit und Exposition gegenüber Tuberkulose	Z75.75	Erfolgte Registrierung zur Organtransplantation mit Dringlichkeitsstufe HU (High Urgency): Pankreas
Z75.60	Erfolgte Registrierung zur Organtransplantation ohne Dringlichkeitsstufe HU (High Urgency): Niere	Z75.76	Erfolgte Registrierung zur Organtransplantation mit Dringlichkeitsstufe HU (High Urgency): Dünndarm
Z75.64	Erfolgte Registrierung zur Organtransplantation ohne Dringlichkeitsstufe HU (High Urgency): Niere-Pankreas	Z75.77	Erfolgte Registrierung zur Organtransplantation mit Dringlichkeitsstufe HU (High Urgency): Leber
Z75.65	Erfolgte Registrierung zur Organtransplantation ohne Dringlichkeitsstufe HU (High Urgency): Pankreas	Z75.78	Erfolgte Registrierung zur Organtransplantation mit Dringlichkeitsstufe HU (High Urgency): Sonstige Organe
Z75.66	Erfolgte Registrierung zur Organtransplantation ohne Dringlichkeitsstufe HU (High Urgency): Dünndarm	Z75.79	Erfolgte Registrierung zur Organtransplantation mit Dringlichkeitsstufe HU (High Urgency): Nicht näher bezeichnetes Organ
Z75.67	Erfolgte Registrierung zur Organtransplantation ohne Dringlichkeitsstufe HU (High Urgency): Leber	Z76.1	Gesundheitsüberwachung und Betreuung eines Findelkindes
Z75.68	Erfolgte Registrierung zur Organtransplantation ohne Dringlichkeitsstufe HU (High Urgency): Sonstige Organe		

Diagnose P66-3

Z38.3	Zwilling, Geburt im Krankenhaus	Z38.7	Anderer Mehrling, Geburt außerhalb des Krankenhauses
Z38.4	Zwilling, Geburt außerhalb des Krankenhauses	Z38.8	Anderer Mehrling, Geburtsort nicht näher bezeichnet
Z38.5	Zwilling, Geburtsort nicht näher bezeichnet		
Z38.6	Anderer Mehrling, Geburt im Krankenhaus		

Diagnose P66-4

P96.1	Entzugssymptome beim Neugeborenen bei Einnahme von abhängigkeits erzeugenden Arzneimitteln oder Drogen durch die Mutter	Q81.0	Epidermolysis bullosa simplex
P96.2	Entzugssymptome bei therapeutischer Anwendung von Arzneimitteln beim Neugeborenen	Q81.1	Epidermolysis bullosa atrophicans gravis
		Q81.2	Epidermolysis bullosa dystrophica
		Q81.8	Sonstige Epidermolysis bullosa
		Q81.9	Epidermolysis bullosa, nicht näher bezeichnet

Prozedur P66-5

53.00 ↔	Operation einer Inguinalhernie, n.n.bez.	53.07.11 ↔	Operation einer Inguinalhernie, laparoskopisch, ohne Implantation von Membranen oder Netzen
53.06.11 ↔	Operation einer Inguinalhernie, offen chirurgisch, ohne Implantation von Membranen oder Netzen	53.07.21 ↔	Operation einer Inguinalhernie, laparoskopisch, mit Implantation von Membranen und Netzen
53.06.21 ↔	Operation einer Inguinalhernie, offen chirurgisch, mit Implantation von Membranen und Netzen	53.09 ↔	Operation einer Inguinalhernie, sonstige

Prozedur P66-6

85.H3.11 †↔	Permanenter Hautersatz an die Mamma durch Ersatzmaterial, kleinflächig	86.6C.26 †↔	Permanenter Hautersatz durch zweischichtiges Dermis-Epidermis-Ersatzmaterial, grossflächig, an der Hand
85.H3.12 †↔	Permanenter Hautersatz an die Mamma durch Ersatzmaterial, grossflächig	86.6C.2D †↔	Permanenter Hautersatz durch zweischichtiges Dermis-Epidermis-Ersatzmaterial, grossflächig, am Fuss
86.6C.11 †↔	Permanenter Hautersatz durch zweischichtiges Dermis-Epidermis-Ersatzmaterial, kleinflächig, am Kopf	86.6C.2E †↔	Permanenter Hautersatz durch zweischichtiges Dermis-Epidermis-Ersatzmaterial, grossflächig, an anderer Lokalisation
86.6C.16 †↔	Permanenter Hautersatz durch zweischichtiges Dermis-Epidermis-Ersatzmaterial, kleinflächig, an der Hand	86.6C.31 †↔	Permanenter Hautersatz durch Epidermisersatzmaterial, kleinflächig, am Kopf
86.6C.1D †↔	Permanenter Hautersatz durch zweischichtiges Dermis-Epidermis-Ersatzmaterial, kleinflächig, am Fuss	86.6C.36 †↔	Permanenter Hautersatz durch Epidermisersatzmaterial, kleinflächig, an der Hand
86.6C.1E †↔	Permanenter Hautersatz durch zweischichtiges Dermis-Epidermis-Ersatzmaterial, kleinflächig, an anderer Lokalisation	86.6C.3D †↔	Permanenter Hautersatz durch Epidermisersatzmaterial, kleinflächig, am Fuss
86.6C.21 †↔	Permanenter Hautersatz durch zweischichtiges Dermis-Epidermis-Ersatzmaterial, grossflächig, am Kopf	86.6C.3E †↔	Permanenter Hautersatz durch Epidermisersatzmaterial, kleinflächig, an anderer Lokalisation

86.6C.41 †↔	Permanenter Hautersatz durch Epidermisersatzmaterial, grossflächig, am Kopf	86.6C.5E †↔	Permanenter Hautersatz durch Dermisersatzmaterial, kleinflächig, an anderer Lokalisation
86.6C.46 †↔	Permanenter Hautersatz durch Epidermisersatzmaterial, grossflächig, an der Hand	86.6C.61 †↔	Permanenter Hautersatz durch Dermisersatzmaterial, grossflächig, am Kopf
86.6C.4D †↔	Permanenter Hautersatz durch Epidermisersatzmaterial, grossflächig, am Fuss	86.6C.66 †↔	Permanenter Hautersatz durch Dermisersatzmaterial, grossflächig, an der Hand
86.6C.4E †↔	Permanenter Hautersatz durch Epidermisersatzmaterial, grossflächig, an anderer Lokalisation	86.6C.6D †↔	Permanenter Hautersatz durch Dermisersatzmaterial, grossflächig, am Fuss
86.6C.51 †↔	Permanenter Hautersatz durch Dermisersatzmaterial, kleinflächig, am Kopf	86.6C.6E †↔	Permanenter Hautersatz durch Dermisersatzmaterial, grossflächig, an anderer Lokalisation
86.6C.56 †↔	Permanenter Hautersatz durch Dermisersatzmaterial, kleinflächig, an der Hand		
86.6C.5D †↔	Permanenter Hautersatz durch Dermisersatzmaterial, kleinflächig, am Fuss		

Prozedur P66-7

93.9F.11 †↔	Mechanische Beatmung und Atmungsunterstützung mit kontinuierlichem positivem Druck [CPAP] bei Neugeborenen und Säuglingen	93.9G.41 †↔	Maskenüberdrucktherapie, BiPAP, Kontrolle und Optimierung einer bestehenden Einstellung, innerhalb von 3 Tagen
93.9G.21 †↔	Maskenüberdrucktherapie, CPAP, Kontrolle und Optimierung einer bestehenden Einstellung, innerhalb von 3 Tagen	93.9G.42 †↔	Maskenüberdrucktherapie, BiPAP, Kontrolle und Optimierung einer bestehenden Einstellung, über mehr als 3 Tage
93.9G.22 †↔	Maskenüberdrucktherapie, CPAP, Kontrolle und Optimierung einer bestehenden Einstellung, über mehr als 3 Tage		

Prozedur P66-8

00.11 †↔	Infusion von Drotrecogin alfa (aktiviert)	99.04.1H †↔	Transfusion von Erythrozytenkonzentrat, 161 TE bis 175 TE
00.17 †↔	Infusion einer vasopressorischen Substanz	99.04.1I †↔	Transfusion von Erythrozytenkonzentrat, 176 TE bis 190 TE
96.35 †↔	Gastrische Gavage	99.04.1J †↔	Transfusion von Erythrozytenkonzentrat, 191 TE bis 205 TE
96.6 †↔	Enterale Infusion konzentrierter Nährstoffe	99.04.1K †↔	Transfusion von Erythrozytenkonzentrat, 206 TE bis 220 TE
99.01 †↔	Austauschtransfusion	99.04.1L †↔	Transfusion von Erythrozytenkonzentrat, 221 TE bis 235 TE
99.04.00 †↔	Transfusion von Erythrozytenkonzentrat, n.n.bez.	99.04.1M †↔	Transfusion von Erythrozytenkonzentrat, 236 TE bis 250 TE
99.04.09 †↔	Transfusion von Erythrozytenkonzentrat, sonstige	99.04.1N †↔	Transfusion von Erythrozytenkonzentrat, 251 TE bis 265 TE
99.04.10 †↔	Transfusion von Erythrozytenkonzentrat, 1 TE bis 5 TE	99.04.1O †↔	Transfusion von Erythrozytenkonzentrat, 266 TE bis 280 TE
99.04.11 †↔	Transfusion von Erythrozytenkonzentrat, 6 TE bis 10 TE	99.04.1P †↔	Transfusion von Erythrozytenkonzentrat, 281 TE und mehr
99.04.12 †↔	Transfusion von Erythrozytenkonzentrat, 11 TE bis 15 TE	99.04.21 †↔	Transfusion von bestrahlten Erythrozytenkonzentraten, 1 TE bis 5 TE
99.04.14 †↔	Transfusion von Erythrozytenkonzentrat, 16 TE bis 20 TE	99.04.22 †↔	Transfusion von bestrahlten Erythrozytenkonzentraten, 6 TE bis 10 TE
99.04.15 †↔	Transfusion von Erythrozytenkonzentrat, 21 TE bis 30 TE	99.04.23 †↔	Transfusion von bestrahlten Erythrozytenkonzentraten, 11 TE bis 15 TE
99.04.16 †↔	Transfusion von Erythrozytenkonzentrat, 31 TE bis 40 TE	99.04.24 †↔	Transfusion von bestrahlten Erythrozytenkonzentraten, 16 TE bis 20 TE
99.04.17 †↔	Transfusion von Erythrozytenkonzentrat, 41 TE bis 50 TE	99.04.25 †↔	Transfusion von bestrahlten Erythrozytenkonzentraten, 21 TE bis 30 TE
99.04.18 †↔	Transfusion von Erythrozytenkonzentrat, 51 TE bis 60 TE	99.04.26 †↔	Transfusion von bestrahlten Erythrozytenkonzentraten, 31 TE bis 40 TE
99.04.19 †↔	Transfusion von Erythrozytenkonzentrat, 61 TE bis 70 TE	99.04.27 †↔	Transfusion von bestrahlten Erythrozytenkonzentraten, 41 TE bis 50 TE
99.04.1A †↔	Transfusion von Erythrozytenkonzentrat, 71 TE bis 80 TE	99.04.28 †↔	Transfusion von bestrahlten Erythrozytenkonzentraten, 51 TE bis 60 TE
99.04.1B †↔	Transfusion von Erythrozytenkonzentrat, 81 TE bis 90 TE	99.04.2A †↔	Transfusion von bestrahlten Erythrozytenkonzentraten, 61 TE bis 70 TE
99.04.1C †↔	Transfusion von Erythrozytenkonzentrat, 91 TE bis 100 TE	99.04.2B †↔	Transfusion von bestrahlten Erythrozytenkonzentraten, 71 TE bis 80 TE
99.04.1D †↔	Transfusion von Erythrozytenkonzentrat, 101 TE bis 115 TE		
99.04.1E †↔	Transfusion von Erythrozytenkonzentrat, 116 TE bis 130 TE		
99.04.1F †↔	Transfusion von Erythrozytenkonzentrat, 131 TE bis 145 TE		
99.04.1G †↔	Transfusion von Erythrozytenkonzentrat, 146 TE bis 160 TE		

99.04.2C †↔ Transfusion von bestrahlten Erythrozytenkonzentraten, 81 TE bis 90 TE	99.05.4G †↔ Transfusion von Thrombozytenkonzentraten, 36 bis 41 Konzentrate
99.04.2D †↔ Transfusion von bestrahlten Erythrozytenkonzentraten, 91 TE bis 100 TE	99.05.4H †↔ Transfusion von Thrombozytenkonzentraten, 42 bis 47 Konzentrate
99.04.2E †↔ Transfusion von bestrahlten Erythrozytenkonzentraten, 101 TE bis 115 TE	99.05.4I †↔ Transfusion von Thrombozytenkonzentraten, 48 bis 53 Konzentrate
99.04.2F †↔ Transfusion von bestrahlten Erythrozytenkonzentraten, 116 TE bis 130 TE	99.05.4J †↔ Transfusion von Thrombozytenkonzentraten, 54 bis 59 Konzentrate
99.04.2G †↔ Transfusion von bestrahlten Erythrozytenkonzentraten, 131 TE bis 145 TE	99.05.4K †↔ Transfusion von Thrombozytenkonzentraten, 60 bis 65 Konzentrate
99.04.2H †↔ Transfusion von bestrahlten Erythrozytenkonzentraten, 146 TE bis 160 TE	99.05.4L †↔ Transfusion von Thrombozytenkonzentraten, 66 bis 71 Konzentrate
99.04.2I †↔ Transfusion von bestrahlten Erythrozytenkonzentraten, 161 TE bis 175 TE	99.05.4M †↔ Transfusion von Thrombozytenkonzentraten, 72 bis 77 Konzentrate
99.04.2J †↔ Transfusion von bestrahlten Erythrozytenkonzentraten, 176 TE bis 190 TE	99.05.4N †↔ Transfusion von Thrombozytenkonzentraten, 78 bis 83 Konzentrate
99.04.2K †↔ Transfusion von bestrahlten Erythrozytenkonzentraten, 191 TE bis 205 TE	99.05.4O †↔ Transfusion von Thrombozytenkonzentraten, 84 bis 89 Konzentrate
99.04.2L †↔ Transfusion von bestrahlten Erythrozytenkonzentraten, 206 TE bis 220 TE	99.05.4P †↔ Transfusion von Thrombozytenkonzentraten, 90 bis 95 Konzentrate
99.04.2M †↔ Transfusion von bestrahlten Erythrozytenkonzentraten, 221 TE bis 235 TE	99.05.4Q †↔ Transfusion von Thrombozytenkonzentraten, 96 bis 101 Konzentrate
99.04.2N †↔ Transfusion von bestrahlten Erythrozytenkonzentraten, 236 TE bis 250 TE	99.05.4R †↔ Transfusion von Thrombozytenkonzentraten, 102 bis 107 Konzentrate
99.04.2O †↔ Transfusion von bestrahlten Erythrozytenkonzentraten, 251 TE bis 265 TE	99.05.4S †↔ Transfusion von Thrombozytenkonzentraten, 108 bis 113 Konzentrate
99.04.2P †↔ Transfusion von bestrahlten Erythrozytenkonzentraten, 266 TE bis 280 TE	99.05.4T †↔ Transfusion von Thrombozytenkonzentraten, 114 bis 119 Konzentrate
99.04.2Q †↔ Transfusion von bestrahlten Erythrozytenkonzentraten, 281 TE und mehr	99.05.4U †↔ Transfusion von Thrombozytenkonzentraten, 120 bis 129 Konzentrate
99.04.31 †↔ Transfusion von kryokonservierten Erythrozytenkonzentraten, 1 TE bis 5 TE	99.05.4V †↔ Transfusion von Thrombozytenkonzentraten, 130 bis 139 Konzentrate
99.04.32 †↔ Transfusion von kryokonservierten Erythrozytenkonzentraten, 6 TE bis 10 TE	99.05.4W †↔ Transfusion von Thrombozytenkonzentraten, 140 bis 149 Konzentrate
99.04.33 †↔ Transfusion von kryokonservierten Erythrozytenkonzentraten, 11 TE bis 15 TE	99.05.51 †↔ Transfusion von Thrombozytenkonzentraten, 150 bis 159 Konzentrate
99.04.34 †↔ Transfusion von kryokonservierten Erythrozytenkonzentraten, 16 TE bis 20 TE	99.05.52 †↔ Transfusion von Thrombozytenkonzentraten, 160 bis 169 Konzentrate
99.04.35 †↔ Transfusion von kryokonservierten Erythrozytenkonzentraten, 21 TE bis 30 TE	99.05.53 †↔ Transfusion von Thrombozytenkonzentraten, 170 bis 179 Konzentrate
99.04.36 †↔ Transfusion von kryokonservierten Erythrozytenkonzentraten, 31 TE und mehr	99.05.54 †↔ Transfusion von Thrombozytenkonzentraten, 180 bis 189 Konzentrate
99.05.41 †↔ Transfusion von Thrombozytenkonzentraten, 1 Konzentrat	99.05.55 †↔ Transfusion von Thrombozytenkonzentraten, 190 bis 199 Konzentrate
99.05.42 †↔ Transfusion von Thrombozytenkonzentraten, 2 Konzentrate	99.05.57 †↔ Transfusion von Thrombozytenkonzentraten, 200 bis 219 Konzentrate
99.05.43 †↔ Transfusion von Thrombozytenkonzentraten, 3 Konzentrate	99.05.58 †↔ Transfusion von Thrombozytenkonzentraten, 220 bis 239 Konzentrate
99.05.44 †↔ Transfusion von Thrombozytenkonzentraten, 4 Konzentrate	99.05.5A †↔ Transfusion von Thrombozytenkonzentraten, 240 bis 259 Konzentrate
99.05.45 †↔ Transfusion von Thrombozytenkonzentraten, 5 Konzentrate	99.05.5B †↔ Transfusion von Thrombozytenkonzentraten, 260 bis 279 Konzentrate
99.05.46 †↔ Transfusion von Thrombozytenkonzentraten, 6 bis 8 Konzentrate	99.05.5C †↔ Transfusion von Thrombozytenkonzentraten, 280 bis 299 Konzentrate
99.05.47 †↔ Transfusion von Thrombozytenkonzentraten, 9 bis 11 Konzentrate	99.05.5D †↔ Transfusion von Thrombozytenkonzentraten, 300 bis 319 Konzentrate
99.05.48 †↔ Transfusion von Thrombozytenkonzentraten, 12 bis 14 Konzentrate	99.05.5E †↔ Transfusion von Thrombozytenkonzentraten, 320 bis 339 Konzentrate
99.05.4A †↔ Transfusion von Thrombozytenkonzentraten, 15 bis 17 Konzentrate	99.05.5F †↔ Transfusion von Thrombozytenkonzentraten, 340 bis 359 Konzentrate
99.05.4B †↔ Transfusion von Thrombozytenkonzentraten, 18 bis 20 Konzentrate	99.05.5G †↔ Transfusion von Thrombozytenkonzentraten, 360 bis 379 Konzentrate
99.05.4C †↔ Transfusion von Thrombozytenkonzentraten, 21 bis 23 Konzentrate	99.05.5H †↔ Transfusion von Thrombozytenkonzentraten, 380 bis 399 Konzentrate
99.05.4D †↔ Transfusion von Thrombozytenkonzentraten, 24 bis 26 Konzentrate	99.05.5I †↔ Transfusion von Thrombozytenkonzentraten, 400 bis 419 Konzentrate
99.05.4E †↔ Transfusion von Thrombozytenkonzentraten, 27 bis 29 Konzentrate	99.05.5J †↔ Transfusion von Thrombozytenkonzentraten, 420 bis 439 Konzentrate
99.05.4F †↔ Transfusion von Thrombozytenkonzentraten, 30 bis 35 Konzentrate	99.05.5K †↔ Transfusion von Thrombozytenkonzentraten, 440 bis 459 Konzentrate

- 99.05.5L †↔ Transfusion von Thrombozytenkonzentraten, 460 bis 479 Konzentrate
- 99.05.5M †↔ Transfusion von Thrombozytenkonzentraten, 480 bis 499 Konzentrate
- 99.05.5N †↔ Transfusion von Thrombozytenkonzentraten, 500 und mehr Konzentrate
- 99.05.61 †↔ Transfusion von patientenbezogenen Thrombozytenkonzentraten, 1 Konzentrat
- 99.05.62 †↔ Transfusion von patientenbezogenen Thrombozytenkonzentraten, 2 Konzentrate
- 99.05.63 †↔ Transfusion von patientenbezogenen Thrombozytenkonzentraten, 3 Konzentrate
- 99.05.64 †↔ Transfusion von patientenbezogenen Thrombozytenkonzentraten, 4 Konzentrate
- 99.05.65 †↔ Transfusion von patientenbezogenen Thrombozytenkonzentraten, 5 Konzentrate
- 99.05.66 †↔ Transfusion von patientenbezogenen Thrombozytenkonzentraten, 6 bis 8 Konzentrate
- 99.05.67 †↔ Transfusion von patientenbezogenen Thrombozytenkonzentraten, 9 bis 11 Konzentrate
- 99.05.68 †↔ Transfusion von patientenbezogenen Thrombozytenkonzentraten, 12 bis 14 Konzentrate
- 99.05.6A †↔ Transfusion von patientenbezogenen Thrombozytenkonzentraten, 15 bis 17 Konzentrate
- 99.05.6B †↔ Transfusion von patientenbezogenen Thrombozytenkonzentraten, 18 bis 20 Konzentrate
- 99.05.6C †↔ Transfusion von patientenbezogenen Thrombozytenkonzentraten, 21 bis 23 Konzentrate
- 99.05.6D †↔ Transfusion von patientenbezogenen Thrombozytenkonzentraten, 24 bis 26 Konzentrate
- 99.05.6E †↔ Transfusion von patientenbezogenen Thrombozytenkonzentraten, 27 bis 29 Konzentrate
- 99.05.6F †↔ Transfusion von patientenbezogenen Thrombozytenkonzentraten, 30 bis 32 Konzentrate
- 99.05.6G †↔ Transfusion von patientenbezogenen Thrombozytenkonzentraten, 33 bis 35 Konzentrate
- 99.05.6H †↔ Transfusion von patientenbezogenen Thrombozytenkonzentraten, 36 bis 38 Konzentrate
- 99.05.6I †↔ Transfusion von patientenbezogenen Thrombozytenkonzentraten, 39 bis 41 Konzentrate
- 99.05.6J †↔ Transfusion von patientenbezogenen Thrombozytenkonzentraten, 42 bis 44 Konzentrate
- 99.05.6K †↔ Transfusion von patientenbezogenen Thrombozytenkonzentraten, 45 bis 47 Konzentrate
- 99.05.6L †↔ Transfusion von patientenbezogenen Thrombozytenkonzentraten, 48 bis 50 Konzentrate
- 99.05.6M †↔ Transfusion von patientenbezogenen Thrombozytenkonzentraten, 51 bis 53 Konzentrate
- 99.05.6N †↔ Transfusion von patientenbezogenen Thrombozytenkonzentraten, 54 bis 56 Konzentrate
- 99.05.6O †↔ Transfusion von patientenbezogenen Thrombozytenkonzentraten, 57 bis 59 Konzentrate
- 99.05.6P †↔ Transfusion von patientenbezogenen Thrombozytenkonzentraten, 60 bis 62 Konzentrate
- 99.05.6Q †↔ Transfusion von patientenbezogenen Thrombozytenkonzentraten, 63 bis 65 Konzentrate
- 99.05.6R †↔ Transfusion von patientenbezogenen Thrombozytenkonzentraten, 66 bis 68 Konzentrate
- 99.05.6S †↔ Transfusion von patientenbezogenen Thrombozytenkonzentraten, 69 und mehr Konzentrate
- 99.07.00 †↔ Transfusion von Plasma und Serum, n.n.bez.
- 99.07.09 †↔ Transfusion von Plasma und Serum, sonstige
- 99.07.21 †↔ Transfusion von frisch gefrorenem Plasma [qFFP/qFGP], 1 TE bis 5 TE
- 99.07.22 †↔ Transfusion von frisch gefrorenem Plasma [qFFP/qFGP], 6 TE bis 10 TE
- 99.07.23 †↔ Transfusion von frisch gefrorenem Plasma [qFFP/qFGP], 11 TE bis 15 TE
- 99.07.24 †↔ Transfusion von frisch gefrorenem Plasma [qFFP/qFGP], 16 TE bis 20 TE
- 99.07.25 †↔ Transfusion von frisch gefrorenem Plasma [qFFP/qFGP], 21 TE bis 25 TE
- 99.07.26 †↔ Transfusion von frisch gefrorenem Plasma [qFFP/qFGP], 26 TE bis 30 TE
- 99.07.27 †↔ Transfusion von frisch gefrorenem Plasma [qFFP/qFGP], 31 TE bis 35 TE
- 99.07.28 †↔ Transfusion von frisch gefrorenem Plasma [qFFP/qFGP], 36 TE bis 40 TE
- 99.07.2A †↔ Transfusion von frisch gefrorenem Plasma [qFFP/qFGP], 41 TE bis 45 TE
- 99.07.2B †↔ Transfusion von frisch gefrorenem Plasma [qFFP/qFGP], 46 TE bis 50 TE
- 99.07.2C †↔ Transfusion von frisch gefrorenem Plasma [qFFP/qFGP], 51 TE und mehr
- 99.07.31 †↔ Transfusion von pathogeninaktiviertem frisch gefrorenem Plasma [piFFP/piFGP], 1 TE bis 5 TE
- 99.07.32 †↔ Transfusion von pathogeninaktiviertem frisch gefrorenem Plasma [piFFP/piFGP], 6 TE bis 10 TE
- 99.07.33 †↔ Transfusion von pathogeninaktiviertem frisch gefrorenem Plasma [piFFP/piFGP], 11 TE bis 15 TE
- 99.07.34 †↔ Transfusion von pathogeninaktiviertem frisch gefrorenem Plasma [piFFP/piFGP], 16 TE bis 20 TE
- 99.07.35 †↔ Transfusion von pathogeninaktiviertem frisch gefrorenem Plasma [piFFP/piFGP], 21 TE bis 25 TE
- 99.07.36 †↔ Transfusion von pathogeninaktiviertem frisch gefrorenem Plasma [piFFP/piFGP], 26 TE bis 30 TE
- 99.07.37 †↔ Transfusion von pathogeninaktiviertem frisch gefrorenem Plasma [piFFP/piFGP], 31 TE bis 35 TE
- 99.07.38 †↔ Transfusion von pathogeninaktiviertem frisch gefrorenem Plasma [piFFP/piFGP], 36 TE bis 40 TE
- 99.07.3A †↔ Transfusion von pathogeninaktiviertem frisch gefrorenem Plasma [piFFP/piFGP], 41 TE bis 45 TE
- 99.07.3B †↔ Transfusion von pathogeninaktiviertem frisch gefrorenem Plasma [piFFP/piFGP], 46 TE bis 50 TE
- 99.07.3C †↔ Transfusion von pathogeninaktiviertem frisch gefrorenem Plasma [piFFP/piFGP], 51 TE und mehr
- 99.08 †↔ Transfusion von Blutexpander
- 99.09.10 †↔ Transfusion von Granulozyten, 1 - 5 Konzentrate
- 99.09.12 †↔ Transfusion von Granulozyten, 6 bis 10 Konzentrate
- 99.09.13 †↔ Transfusion von Granulozyten, 11 bis 15 Konzentrate
- 99.09.14 †↔ Transfusion von Granulozyten, 16 bis 20 Konzentrate
- 99.09.15 †↔ Transfusion von Granulozyten, 21 Konzentrate und mehr
- 99.09.20 †↔ Transfusion von Spenderlymphozyten, Fremdbezug
- 99.09.23 †↔ Transfusion von Spenderlymphozyten, 1 bis 3 Konzentrate
- 99.09.24 †↔ Transfusion von Spenderlymphozyten, 4 bis 6 Konzentrate
- 99.09.25 †↔ Transfusion von Spenderlymphozyten, mehr als 6 Konzentrate
- 99.09.30 †↔ Transfusion von Leukozyten nach In-vitro-Kultur
- 99.0A †↔ Transfusion von Plasmabestandteilen und gentechnisch hergestellten Plasmaproteinen
- 99.15 †↔ Parenterale Infusion konzentrierter Nährlösungen
- 99.18 †↔ Injektion oder Infusion von Elektrolyten
- 99.1A †↔ Injektion, Infusion oder orale Gabe von Beta-Blocker zur Therapie des infantilen Hämangioms beim Neugeborenen und Säugling
- 99.22.16 †↔ Injektion oder Infusion einer antiinfektiösen Substanz, bis 3 Behandlungstage
- 99.22.17 †↔ Injektion oder Infusion einer antiinfektiösen Substanz, mindestens 4 bis 6 Behandlungstage
- 99.22.18 †↔ Injektion oder Infusion einer antiinfektiösen Substanz, mindestens 7 bis 13 Behandlungstage
- 99.22.1A †↔ Injektion oder Infusion einer antiinfektiösen Substanz, mindestens 14 bis 27 Behandlungstage
- 99.22.1B †↔ Injektion oder Infusion einer antiinfektiösen Substanz, 28 und mehr Behandlungstage
- 99.83 †↔ Sonstige Phototherapie

Prozedur P66-9

99.81.20 †↔ Systemische Hypothermie

ADRG P67**Neugeborenes, Aufnahmegegewicht > 2499 g**

Aufnahmegegewicht > 2499 g

DRG P67A**Neugeborenes, Aufnahmegegewicht > 2499 g mit mehreren schweren Problemen oder Gestationsalter < 35 Wo oder intensivmedizinische Komplexbehandlung/IMCK > 196 Aufwandspunkte oder Kontaktisolation ab 7 Behandlungstage, oder mit anderem Problem mehr als ein Belegungstag oder mit nicht signifikanter OR-Prozedur, mit komplizierender Diagnose oder bestimmter Konstellation, Gestationsalter < 35 Wochen**

(Prozedur in Tabelle P67-4 oder Schweres Problem beim Neugeborenen oder mindestens eine Prozedur in Tabelle P67-5) und (Mehrere schwere Probleme beim Neugeborenen oder Diagnose in Tabelle P67-1 oder Gestationsalter < 35 Wochen oder mindestens eine Prozedur in Tabelle P67-6) oder ((mindestens eine Prozedur in Tabelle P67-7 oder Diagnose in Tabelle P67-2) und Verweildauer > 1 Tag oder Prozedur in Tabelle P67-8) und (Prozedur in Tabelle P67-9 und Diagnose in Tabelle P67-3 oder mindestens eine Prozedur in Tabelle P67-10) und (Gestationsalter < 35 Wochen)

DRG P67B**Neugeborenes, Aufnahmegegewicht > 2499 g mit schwerem Problem oder intensivmedizinische Komplexbehandlung/IMCK > 130 Aufwandspunkte, oder mit anderem Problem mehr als ein Belegungstag oder mit nicht signifikanter OR-Prozedur, mit komplizierender Diagnose oder bestimmter Konstellation**

Prozedur in Tabelle P67-4 oder Schweres Problem beim Neugeborenen oder mindestens eine Prozedur in Tabelle P67-5 oder ((mindestens eine Prozedur in Tabelle P67-7 oder Diagnose in Tabelle P67-2) und Verweildauer > 1 Tag oder Prozedur in Tabelle P67-8) und (Prozedur in Tabelle P67-9 und Diagnose in Tabelle P67-3 oder mindestens eine Prozedur in Tabelle P67-10)

DRG P67C**Neugeborenes, Aufnahmegegewicht > 2499 g mit anderem Problem mehr als ein Belegungstag oder mit nicht signifikanter OR-Prozedur, mit bestimmter Konstellation**

(Mindestens eine Prozedur in Tabelle P67-7 oder Diagnose in Tabelle P67-2) und Verweildauer > 1 Tag oder Prozedur in Tabelle P67-8 oder Prozedur in Tabelle P67-9 und Diagnose in Tabelle P67-3 oder Prozedur in Tabelle P67-11 oder Prozedur in Tabelle P67-12 oder Prozedur in Tabelle P67-13

DRG P67D**Neugeborenes, Aufnahmegegewicht > 2499 g****Diagnose P67-1**

P96.1	Entzugssymptome beim Neugeborenen bei Einnahme von abhängigkeiterzeugenden Arzneimitteln oder Drogen durch die Mutter	Q81.0	Epidermolysis bullosa simplex
		Q81.1	Epidermolysis bullosa atrophicans gravis
		Q81.2	Epidermolysis bullosa dystrophica
P96.2	Entzugssymptome bei therapeutischer Anwendung von Arzneimitteln beim Neugeborenen	Q81.8	Sonstige Epidermolysis bullosa
		Q81.9	Epidermolysis bullosa, nicht näher bezeichnet

Prozedur P67-10

03.91.21 †↔	Injektion eines Anästhetikums in den Spinalkanal zur Anästhesie bei Untersuchungen und Interventionen	53.06.21 ↔	Operation einer Inguinalhernie, offen chirurgisch, mit Implantation von Membranen und Netzen
04.81.42 †↔	Injektion eines Anästhetikums an periphere Nerven zur Anästhesie bei Untersuchungen und Interventionen	53.07.11 ↔	Operation einer Inguinalhernie, laparoskopisch, ohne Implantation von Membranen oder Netzen
04.81.43 †↔	Injektion eines Anästhetikums an Nervenwurzeln und wirbelsäulennahe Nerven zur Anästhesie bei Untersuchungen und Interventionen	53.07.21 ↔	Operation einer Inguinalhernie, laparoskopisch, mit Implantation von Membranen und Netzen
04.81.44 †↔	Injektion eines Anästhetikums an extrakranielle Hirnnerven zur Anästhesie bei Untersuchungen und Interventionen	53.09 ↔	Operation einer Inguinalhernie, sonstige
53.00 ↔	Operation einer Inguinalhernie, n.n.bez.	55.02.10 †↔	Nephrostomie, perkutan-transrenal
53.06.11 ↔	Operation einer Inguinalhernie, offen chirurgisch, ohne Implantation von Membranen oder Netzen	93.92.10 †↔	Intravenöse Anästhesie
		93.92.11 †↔	Inhalationsanästhesie
		93.92.12 †↔	Balancierte Anästhesie
		93.92.13 †↔	Analgesiedierung
		93.92.14 †↔	Klinische Untersuchung in Allgemeinanästhesie
		93.92.15 †↔	Patientenkontrollierte intravenöse Analgesie [PCA]

93.92.99 †↔ Anästhesie, sonstige

Prozedur P67-11

- | | |
|---|--|
| 03.91.21 †↔ Injektion eines Anästhetikums in den Spinalkanal zur Anästhesie bei Untersuchungen und Interventionen | 93.92.10 †↔ Intravenöse Anästhesie |
| 04.81.42 †↔ Injektion eines Anästhetikums an periphere Nerven zur Anästhesie bei Untersuchungen und Interventionen | 93.92.11 †↔ Inhalationsanästhesie |
| 04.81.43 †↔ Injektion eines Anästhetikums an Nervenwurzeln und wirbelsäulennahe Nerven zur Anästhesie bei Untersuchungen und Interventionen | 93.92.12 †↔ Balancierte Anästhesie |
| 04.81.44 †↔ Injektion eines Anästhetikums an extrakranielle Hirnnerven zur Anästhesie bei Untersuchungen und Interventionen | 93.92.13 †↔ Analgosedierung |
| | 93.92.14 †↔ Klinische Untersuchung in Allgemeinanästhesie |
| | 93.92.15 †↔ Patientenkontrollierte intravenöse Analgesie [PCA] |
| | 93.92.99 †↔ Anästhesie, sonstige |

Prozedur P67-12

- | | |
|---|--|
| 03.31 †↔ Lumbalpunktion | 99.84.3E †↔ Aerosolisolierung, mindestens 70 bis 83 Behandlungstage |
| 88.72.21 †↔ Echokardiographie, transösophageal, in Ruhe | 99.84.3F †↔ Aerosolisolierung, 84 und mehr Behandlungstage |
| 99.84.15 †↔ Kontaktisolierung, bis 6 Behandlungstage | 99.84.45 †↔ Einfache protektive Isolierung, bis 6 Behandlungstage |
| 99.84.16 †↔ Kontaktisolierung, mindestens 7 bis 13 Behandlungstage | 99.84.46 †↔ Einfache protektive Isolierung, mindestens 7 bis 13 Behandlungstage |
| 99.84.17 †↔ Kontaktisolierung, mindestens 14 bis 20 Behandlungstage | 99.84.47 †↔ Einfache protektive Isolierung, mindestens 14 bis 20 Behandlungstage |
| 99.84.1A †↔ Kontaktisolierung, mindestens 21 bis 27 Behandlungstage | 99.84.4A †↔ Einfache protektive Isolierung, mindestens 21 bis 27 Behandlungstage |
| 99.84.1B †↔ Kontaktisolierung, mindestens 28 bis 41 Behandlungstage | 99.84.4B †↔ Einfache protektive Isolierung, mindestens 28 bis 41 Behandlungstage |
| 99.84.1C †↔ Kontaktisolierung, mindestens 42 bis 55 Behandlungstage | 99.84.4C †↔ Einfache protektive Isolierung, mindestens 42 bis 55 Behandlungstage |
| 99.84.1D †↔ Kontaktisolierung, mindestens 56 bis 69 Behandlungstage | 99.84.4D †↔ Einfache protektive Isolierung, mindestens 56 bis 69 Behandlungstage |
| 99.84.1E †↔ Kontaktisolierung, mindestens 70 bis 83 Behandlungstage | 99.84.4E †↔ Einfache protektive Isolierung, mindestens 70 bis 83 Behandlungstage |
| 99.84.1F †↔ Kontaktisolierung, 84 und mehr Behandlungstage | 99.84.4F †↔ Einfache protektive Isolierung, 84 und mehr Behandlungstage |
| 99.84.25 †↔ Tröpfchenisolierung, bis 6 Behandlungstage | 99.84.55 †↔ Protektive Isolierung in einem speziellen Zimmer, bis 6 Behandlungstage |
| 99.84.26 †↔ Tröpfchenisolierung, mindestens 7 bis 13 Behandlungstage | 99.84.56 †↔ Protektive Isolierung in einem speziellen Zimmer, mindestens 7 bis 13 Behandlungstage |
| 99.84.27 †↔ Tröpfchenisolierung, mindestens 14 bis 20 Behandlungstage | 99.84.57 †↔ Protektive Isolierung in einem speziellen Zimmer, mindestens 14 bis 20 Behandlungstage |
| 99.84.2A †↔ Tröpfchenisolierung, mindestens 21 bis 27 Behandlungstage | 99.84.5A †↔ Protektive Isolierung in einem speziellen Zimmer, mindestens 21 bis 27 Behandlungstage |
| 99.84.2B †↔ Tröpfchenisolierung, mindestens 28 bis 41 Behandlungstage | 99.84.5B †↔ Protektive Isolierung in einem speziellen Zimmer, mindestens 28 bis 41 Behandlungstage |
| 99.84.2C †↔ Tröpfchenisolierung, mindestens 42 bis 55 Behandlungstage | 99.84.5C †↔ Protektive Isolierung in einem speziellen Zimmer, mindestens 42 bis 55 Behandlungstage |
| 99.84.2D †↔ Tröpfchenisolierung, mindestens 56 bis 69 Behandlungstage | 99.84.5D †↔ Protektive Isolierung in einem speziellen Zimmer, mindestens 56 bis 69 Behandlungstage |
| 99.84.2E †↔ Tröpfchenisolierung, mindestens 70 bis 83 Behandlungstage | 99.84.5E †↔ Protektive Isolierung in einem speziellen Zimmer, mindestens 70 bis 83 Behandlungstage |
| 99.84.2F †↔ Tröpfchenisolierung, 84 und mehr Behandlungstage | 99.84.5F †↔ Protektive Isolierung in einem speziellen Zimmer, 84 und mehr Behandlungstage |
| 99.84.35 †↔ Aerosolisolierung, bis 6 Behandlungstage | 99.A4 †↔ Komplexe Abklärung einer Regulationsstörung im Neugeborenen-, Säuglings- und Kindesalter |
| 99.84.36 †↔ Aerosolisolierung, mindestens 7 bis 13 Behandlungstage | 99.A5.31 †↔ Komplexe Abklärung bei Verdacht auf Risiko- und Gefährdungssituationen im Neugeborenen-, Säuglings-, Kindes- und Jugendlichenalter |
| 99.84.37 †↔ Aerosolisolierung, mindestens 14 bis 20 Behandlungstage | |
| 99.84.3A †↔ Aerosolisolierung, mindestens 21 bis 27 Behandlungstage | |
| 99.84.3B †↔ Aerosolisolierung, mindestens 28 bis 41 Behandlungstage | |
| 99.84.3C †↔ Aerosolisolierung, mindestens 42 bis 55 Behandlungstage | |
| 99.84.3D †↔ Aerosolisolierung, mindestens 56 bis 69 Behandlungstage | |

Prozedur P67-13

93.59.50 ‡↔	Komplexbehandlung bei Besiedlung oder Infektion mit multiresistenten Erregern, bis 6 Behandlungstage	93.59.53 ‡↔	Komplexbehandlung bei Besiedlung oder Infektion mit multiresistenten Erregern, 21 und mehr Behandlungstage
93.59.51 ‡↔	Komplexbehandlung bei Besiedlung oder Infektion mit multiresistenten Erregern, mindestens 7 bis 13 Behandlungstage		
93.59.52 ‡↔	Komplexbehandlung bei Besiedlung oder Infektion mit multiresistenten Erregern, mindestens 14 bis 20 Behandlungstage		

Diagnose P67-2

A08.0	Enteritis durch Rotaviren	L08.0	Pyodermie
A08.2	Enteritis durch Adenoviren	L91.8	Sonstige hypertrophe Hautkrankheiten
A08.3	Enteritis durch sonstige Viren	P01.5	Schädigung des Fetus und Neugeborenen bei Mehrlingsschwangerschaft
A08.4	Virusbedingte Darminfektion, nicht näher bezeichnet	P01.6	Schädigung des Fetus und Neugeborenen durch Tod der Mutter
A09.9	Sonstige und nicht näher bezeichnete Gastroenteritis und Kolitis nicht näher bezeichneten Ursprungs	P02.4	Schädigung des Fetus und Neugeborenen durch Nabelschnurvorfal
A41.9	Sepsis, nicht näher bezeichnet	P02.7	Schädigung des Fetus und Neugeborenen durch Chorioamnionitis
A49.1	Streptokokken- und Enterokokkeninfektion nicht näher bezeichneter Lokalisation	P04.1	Schädigung des Fetus und Neugeborenen durch sonstige Medikation bei der Mutter
A87.9	Virusmeningitis, nicht näher bezeichnet	P04.4	Schädigung des Fetus und Neugeborenen durch Einnahme von abhängigkeiterzeugenden Arzneimitteln oder Drogen durch die Mutter
B09	Nicht näher bezeichnete Virusinfektion, die durch Haut- und Schleimhautläsionen gekennzeichnet ist	P28.3	Primäre Schlafapnoe beim Neugeborenen
B99	Sonstige und nicht näher bezeichnete Infektionskrankheiten	P28.4	Sonstige Apnoe beim Neugeborenen
E56.8	Mangel an sonstigen Vitaminen	P29.1	Herzrhythmusstörung beim Neugeborenen
E71.3	Störungen des Fettsäurestoffwechsels	P38	Omphalitis beim Neugeborenen mit oder ohne leichte Blutung
E86	Volumenmangel	P39.0	Infektiöse Mastitis beim Neugeborenen
E87.2	Azidose	P39.3	Harnwegsinfektion beim Neugeborenen
E88.29	Sonstige Lipomatose, anderenorts nicht klassifiziert	P39.4	Hautinfektion beim Neugeborenen
G54.0	Läsionen des Plexus brachialis	P52.4	Intrazerebrale (nichttraumatische) Blutung beim Fetus und Neugeborenen
G93.0	Hirnzysten	P55.0	Rh-Isoimmunisierung beim Fetus und Neugeborenen
H05.0	Akute Entzündung der Orbita	P55.1	AB0-Isoimmunisierung beim Fetus und Neugeborenen
H10.4	Chronische Konjunktivitis	P55.8	Sonstige hämolytische Krankheiten beim Fetus und Neugeborenen
I35.0	Aortenklappenstenose	P59.0	Neugeborenenikterus in Verbindung mit vorzeitiger Geburt
I42.1	Hypertrophische obstruktive Kardiomyopathie	P59.8	Neugeborenenikterus durch sonstige näher bezeichnete Ursachen
I49.1	Vorhofextrasystolie	P71.1	Sonstige Hypokalzämie beim Neugeborenen
I49.3	Ventrikuläre Extrasystolie	P74.0	Metabolische Spätazidose beim Neugeborenen
I49.8	Sonstige näher bezeichnete kardiale Arrhythmien	P76.0	Mekoniumpfropf-Syndrom
J02.8	Akute Pharyngitis durch sonstige näher bezeichnete Erreger	P78.3	Nichtinfektiöse Diarrhoe beim Neugeborenen
J02.9	Akute Pharyngitis, nicht näher bezeichnet	Q10.0	Angeborene Ptose
J04.0	Akute Laryngitis	Q10.7	Angeborene Fehlbildung der Orbita
J06.0	Akute Laryngopharyngitis	Q11.0	Zystenauge [cystic eyeball]
J06.8	Sonstige akute Infektionen an mehreren Lokalisationen der oberen Atemwege	Q11.1	Sonstiger Anophthalmus
J20.5	Akute Bronchitis durch Respiratory-Syncytial-Viren [RS-Viren]	Q11.2	Mikrophthalmus
J20.6	Akute Bronchitis durch Rhinoviren	Q11.3	Makrophthalmus
J20.8	Akute Bronchitis durch sonstige näher bezeichnete Erreger	Q12.0	Cataracta congenita
J22	Akute Infektion der unteren Atemwege, nicht näher bezeichnet	Q12.1	Angeborene Linsenverlagerung
J31.0	Chronische Rhinitis	Q12.2	Linsenkolobom
J40	Bronchitis, nicht als akut oder chronisch bezeichnet	Q12.3	Angeborene Aphakie
J93.0	Spontaner Spannungspneumothorax	Q12.4	Sphärophakie
K52.2	Allergische und alimentäre Gastroenteritis und Kolitis	Q12.8	Sonstige angeborene Fehlbildungen der Linse
K52.30	Pancolitis indeterminata	Q12.9	Angeborene Fehlbildung der Linse, nicht näher bezeichnet
K52.31	Linksseitige Colitis indeterminata	Q13.0	Iriskolobom
K52.32	Colitis indeterminata des Rektosigmoids	Q13.1	Fehlen der Iris (angeboren)
K52.38	Sonstige Colitis indeterminata	Q13.2	Sonstige angeborene Fehlbildungen der Iris
K52.8	Sonstige näher bezeichnete nichtinfektiöse Gastroenteritis und Kolitis	Q13.3	Angeborene Hornhauttrübung
K60.2	Analfissur, nicht näher bezeichnet	Q13.4	Sonstige angeborene Fehlbildungen der Cornea
L01.1	Sekundäre Impetiginisation anderer Dermatosen		
L02.2	Hautabszess, Furunkel und Karbunkel am Rumpf		

Q13.5	Blaue Sklera	Q68.2	Angeborene Deformität des Knies
Q13.8	Sonstige angeborene Fehlbildungen des vorderen Augenabschnittes	Q71.0	Angeborenes vollständiges Fehlen der oberen Extremität(en)
Q14.0	Angeborene Fehlbildung des Glaskörpers	Q71.1	Angeborenes Fehlen des Ober- und Unterarmes bei vorhandener Hand
Q14.1	Angeborene Fehlbildung der Retina	Q71.2	Angeborenes Fehlen sowohl des Unterarmes als auch der Hand
Q14.2	Angeborene Fehlbildung der Papille	Q71.4	Longitudinaler Reduktionsdefekt des Radius
Q14.3	Angeborene Fehlbildung der Chorioidea	Q71.5	Longitudinaler Reduktionsdefekt der Ulna
Q14.8	Sonstige angeborene Fehlbildungen des hinteren Augenabschnittes	Q71.6	Spalthand
Q16.0	Angeborenes Fehlen der Ohrmuschel	Q72.0	Angeborenes vollständiges Fehlen der unteren Extremität(en)
Q16.1	Angeborene(s) Fehlen, Atresie und Striktur des (äußeren) Gehörganges	Q72.1	Angeborenes Fehlen des Ober- und Unterschenkels bei vorhandenem Fuß
Q16.2	Fehlen der Tuba auditiva (angeboren)	Q72.2	Angeborenes Fehlen sowohl des Unterschenkels als auch des Fußes
Q16.3	Angeborene Fehlbildung der Gehörknöchelchen	Q72.3	Angeborenes Fehlen des Fußes oder einer oder mehrerer Zehen
Q16.4	Sonstige angeborene Fehlbildungen des Mittelohres	Q72.4	Longitudinaler Reduktionsdefekt des Femurs
Q16.5	Angeborene Fehlbildung des Innenohres	Q72.5	Longitudinaler Reduktionsdefekt der Tibia
Q16.9	Angeborene Fehlbildung des Ohres als Ursache einer Beeinträchtigung des Hörvermögens, nicht näher bezeichnet	Q72.6	Longitudinaler Reduktionsdefekt der Fibula
Q17.0	Akzessorische Ohrmuschel	Q72.7	Spaltfuß
Q18.0	Branchiogene(r) Sinus, Fistel und Zyste	Q72.8	Sonstige Reduktionsdefekte der unteren Extremität(en)
Q28.80	Sonstiges angeborenes Aneurysma	Q76.3	Angeborene Skoliose durch angeborene Knochenfehlbildung
Q28.81	Sonstige angeborene Fistel des Kreislaufsystems	Q76.4	Sonstige angeborene Fehlbildungen der Wirbelsäule ohne Skoliose
Q31.8	Sonstige angeborene Fehlbildungen des Kehlkopfes	Q82.00	Hereditäres Lymphödem der oberen und unteren Extremität(en), Stadium I
Q31.9	Angeborene Fehlbildung des Kehlkopfes, nicht näher bezeichnet	Q82.01	Hereditäres Lymphödem der oberen und unteren Extremität(en), Stadium II
Q33.1	Akzessorischer Lungenlappen	Q82.02	Hereditäres Lymphödem der oberen und unteren Extremität(en), Stadium III
Q33.5	Ektopisches Gewebe in der Lunge (angeboren)	Q82.03	Hereditäres Lymphödem, sonstige Lokalisation, Stadium I
Q33.8	Sonstige angeborene Fehlbildungen der Lunge	Q82.04	Hereditäres Lymphödem, sonstige Lokalisation, Stadium II
Q35.1	Spalte des harten Gaumens	Q82.05	Hereditäres Lymphödem, sonstige Lokalisation, Stadium III
Q35.3	Spalte des weichen Gaumens	Q82.08	Sonstiges hereditäres Lymphödem
Q35.5	Spalte des harten und des weichen Gaumens	Q82.09	Hereditäres Lymphödem, nicht näher bezeichnet
Q35.7	Uvulaspalte	Q89.00	Angeborene Splenomegalie
Q35.9	Gaumenspalte, nicht näher bezeichnet	Q89.01	Asplenie (angeboren)
Q36.0	Lippenspalte, beidseitig	Q89.08	Sonstige angeborene Fehlbildungen der Milz
Q36.1	Lippenspalte, median	Q89.3	Situs inversus
Q36.9	Lippenspalte, einseitig	Q96.0	Karyotyp 45,X
Q39.5	Angeborene Dilatation des Ösophagus	Q96.1	Karyotyp 46,X iso (Xq)
Q39.6	Ösophagusdivertikel (angeboren)	Q96.2	Karyotyp 46,X mit Gonosomenanomalie, ausgenommen iso (Xq)
Q39.8	Sonstige angeborene Fehlbildungen des Ösophagus	Q96.3	Mosaik, 45,X/46,XX oder 45,X/46,XY
Q40.1	Angeborene Hiatushernie	Q96.4	Mosaik, 45,X/sonstige Zelllinie(n) mit Gonosomenanomalie
Q43.40	Duplikatur des Dünndarmes	Q96.8	Sonstige Varianten des Turner-Syndroms
Q43.41	Duplikatur des Kolons	Q96.9	Turner-Syndrom, nicht näher bezeichnet
Q43.42	Duplikatur des Rektums	Q97.0	Karyotyp 47,XXX
Q43.49	Duplikatur des Darmes, nicht näher bezeichnet	Q97.1	Weiblicher Phänotyp mit mehr als drei X-Chromosomen
Q43.5	Ektopia ani	Q97.2	Mosaik, Zelllinien mit unterschiedlicher Anzahl von X-Chromosomen
Q43.6	Angeborene Fistel des Rektums und des Anus	Q97.3	Weiblicher Phänotyp mit Karyotyp 46,XY
Q43.7	Kloakenpersistenz	Q97.8	Sonstige näher bezeichnete Anomalien der Gonosomen bei weiblichem Phänotyp
Q43.8	Sonstige näher bezeichnete angeborene Fehlbildungen des Darmes	Q97.9	Anomalie der Gonosomen bei weiblichem Phänotyp, nicht näher bezeichnet
Q43.9	Angeborene Fehlbildung des Darmes, nicht näher bezeichnet	Q98.0	Klinefelter-Syndrom, Karyotyp 47,XXY
Q61.0	Angeborene solitäre Nierenzyste	Q98.1	Klinefelter-Syndrom, männlicher Phänotyp mit mehr als zwei X-Chromosomen
Q61.2	Polyzystische Niere, autosomal-dominant	Q98.2	Klinefelter-Syndrom, männlicher Phänotyp mit Karyotyp 46,XX
Q61.3	Polyzystische Niere, nicht näher bezeichnet	Q98.3	Sonstiger männlicher Phänotyp mit Karyotyp 46,XX
Q61.4	Nierendysplasie		
Q61.5	Medulläre Zystenniere		
Q61.8	Sonstige zystische Nierenkrankheiten		
Q61.9	Zystische Nierenkrankheit, nicht näher bezeichnet		
Q62.0	Angeborene Hydronephrose		
Q62.1	Atresie und (angeborene) Stenose des Ureters		
Q62.2	Angeborener Megaureter		
Q62.3	Sonstige (angeborene) obstruktive Defekte des Nierenbeckens und des Ureters		
Q64.4	Fehlbildung des Urachus		
Q64.5	Angeborenes Fehlen der Harnblase und der Urethra		
Q64.6	Angeborenes Divertikel der Harnblase		
Q64.7	Sonstige angeborene Fehlbildungen der Harnblase und der Urethra		
Q67.0	Gesichtsasymmetrie		
Q67.5	Angeborene Deformitäten der Wirbelsäule		

Q98.4	Klinefelter-Syndrom, nicht näher bezeichnet	U55.31	Erfolgte Registrierung zur Herz-Lungen-Transplantation: Mit Dringlichkeitsstufe U [Urgency]
Q98.5	Karyotyp 47,XXX		
Q98.6	Männlicher Phänotyp mit Strukturanomalie der Gonosomen	U55.32	Erfolgte Registrierung zur Herz-Lungen-Transplantation: Mit Dringlichkeitsstufe HU [High Urgency]
Q98.7	Männlicher Phänotyp mit Gonosomen-Mosaik		
Q98.8	Sonstige näher bezeichnete Anomalien der Gonosomen bei männlichem Phänotyp	Z03.0	Beobachtung bei Verdacht auf Tuberkulose
Q98.9	Anomalie der Gonosomen bei männlichem Phänotyp, nicht näher bezeichnet	Z20.1	Kontakt mit und Exposition gegenüber Tuberkulose
Q99.8	Sonstige näher bezeichnete Chromosomenanomalien	Z75.60	Erfolgte Registrierung zur Organtransplantation ohne Dringlichkeitsstufe HU (High Urgency): Niere
R06.80	Akutes lebensbedrohliches Ereignis im Säuglingsalter	Z75.64	Erfolgte Registrierung zur Organtransplantation ohne Dringlichkeitsstufe HU (High Urgency): Niere-Pankreas
R09.2	Atemstillstand	Z75.65	Erfolgte Registrierung zur Organtransplantation ohne Dringlichkeitsstufe HU (High Urgency): Pankreas
R57.2	Septischer Schock	Z75.66	Erfolgte Registrierung zur Organtransplantation ohne Dringlichkeitsstufe HU (High Urgency): Dünndarm
R94.0	Abnorme Ergebnisse von Funktionsprüfungen des Zentralnervensystems	Z75.67	Erfolgte Registrierung zur Organtransplantation ohne Dringlichkeitsstufe HU (High Urgency): Leber
R95.0	Plötzlicher Kindstod mit Angabe einer Obduktion	Z75.68	Erfolgte Registrierung zur Organtransplantation ohne Dringlichkeitsstufe HU (High Urgency): Sonstige Organe
R95.9	Plötzlicher Kindstod ohne Angabe einer Obduktion	Z75.69	Erfolgte Registrierung zur Organtransplantation ohne Dringlichkeitsstufe HU (High Urgency): Nicht näher bezeichnetes Organ
S00.81	Oberflächliche Verletzung sonstiger Teile des Kopfes: Schürfwunde	Z75.70	Erfolgte Registrierung zur Organtransplantation mit Dringlichkeitsstufe HU (High Urgency): Niere
S00.85	Oberflächliche Verletzung sonstiger Teile des Kopfes: Prellung	Z75.74	Erfolgte Registrierung zur Organtransplantation mit Dringlichkeitsstufe HU (High Urgency): Niere-Pankreas
S00.95	Oberflächliche Verletzung des Kopfes, Teil nicht näher bezeichnet: Prellung	Z75.75	Erfolgte Registrierung zur Organtransplantation mit Dringlichkeitsstufe HU (High Urgency): Pankreas
S72.3	Fraktur des Femurschaftes	Z75.76	Erfolgte Registrierung zur Organtransplantation mit Dringlichkeitsstufe HU (High Urgency): Dünndarm
T21.24	Verbrennung Grad 2a des Rumpfes: Rücken [jeder Teil]	Z75.77	Erfolgte Registrierung zur Organtransplantation mit Dringlichkeitsstufe HU (High Urgency): Leber
T21.64	Verätzung Grad 2a des Rumpfes: Rücken [jeder Teil]	Z75.78	Erfolgte Registrierung zur Organtransplantation mit Dringlichkeitsstufe HU (High Urgency): Sonstige Organe
T21.84	Verbrennung Grad 2b des Rumpfes: Rücken [jeder Teil]	Z75.79	Erfolgte Registrierung zur Organtransplantation mit Dringlichkeitsstufe HU (High Urgency): Nicht näher bezeichnetes Organ
T21.94	Verätzung Grad 2b des Rumpfes: Rücken [jeder Teil]	Z76.1	Gesundheitsüberwachung und Betreuung eines Findelkindes
U55.10	Erfolgte Registrierung zur Herztransplantation: Ohne Dringlichkeitsstufe U [Urgency] oder HU [High Urgency]		
U55.11	Erfolgte Registrierung zur Herztransplantation: Mit Dringlichkeitsstufe U [Urgency]		
U55.12	Erfolgte Registrierung zur Herztransplantation: Mit Dringlichkeitsstufe HU [High Urgency]		
U55.20	Erfolgte Registrierung zur Lungentransplantation: Ohne Dringlichkeitsstufe U [Urgency] oder HU [High Urgency]		
U55.21	Erfolgte Registrierung zur Lungentransplantation: Mit Dringlichkeitsstufe U [Urgency]		
U55.22	Erfolgte Registrierung zur Lungentransplantation: Mit Dringlichkeitsstufe HU [High Urgency]		
U55.30	Erfolgte Registrierung zur Herz-Lungen-Transplantation: Ohne Dringlichkeitsstufe U [Urgency] oder HU [High Urgency]		

Diagnose P67-3

P22.1	Transitorische Tachypnoe beim Neugeborenen	P29.1	Herzrhythmusstörung beim Neugeborenen
P22.8	Sonstige Atemnot [Respiratory distress] beim Neugeborenen	P39.9	Infektion, die für die Perinatalperiode spezifisch ist, nicht näher bezeichnet
P28.8	Sonstige näher bezeichnete Störungen der Atmung beim Neugeborenen	R06.80	Akutes lebensbedrohliches Ereignis im Säuglingsalter

Prozedur P67-4

93.9F.11 ‡↔	Mechanische Beatmung und Atmungsunterstützung mit kontinuierlichem positivem Druck [CPAP] bei Neugeborenen und Säuglingen	93.9G.41 ‡↔	Maskenüberdrucktherapie, BiPAP, Kontrolle und Optimierung einer bestehenden Einstellung, innerhalb von 3 Tagen
93.9G.21 ‡↔	Maskenüberdrucktherapie, CPAP, Kontrolle und Optimierung einer bestehenden Einstellung, innerhalb von 3 Tagen	93.9G.42 ‡↔	Maskenüberdrucktherapie, BiPAP, Kontrolle und Optimierung einer bestehenden Einstellung, über mehr als 3 Tage
93.9G.22 ‡↔	Maskenüberdrucktherapie, CPAP, Kontrolle und Optimierung einer bestehenden Einstellung, über mehr als 3 Tage		

Prozedur P67-5

99.84.16 †↔	Kontaktisolierung, mindestens 7 bis 13 Behandlungstage	99.B7.4I †↔	Intensivmedizinische Komplexbehandlung im Kindesalter (Basisprozedur), 3921 bis 4410 Aufwandspunkte
99.84.17 †↔	Kontaktisolierung, mindestens 14 bis 20 Behandlungstage	99.B7.4J †↔	Intensivmedizinische Komplexbehandlung im Kindesalter (Basisprozedur), 4411 bis 4900 Aufwandspunkte
99.84.1A †↔	Kontaktisolierung, mindestens 21 bis 27 Behandlungstage	99.B7.4K †↔	Intensivmedizinische Komplexbehandlung im Kindesalter (Basisprozedur), 4901 bis 5880 Aufwandspunkte
99.84.1B †↔	Kontaktisolierung, mindestens 28 bis 41 Behandlungstage	99.B7.4L †↔	Intensivmedizinische Komplexbehandlung im Kindesalter (Basisprozedur), 5881 bis 6860 Aufwandspunkte
99.84.1C †↔	Kontaktisolierung, mindestens 42 bis 55 Behandlungstage	99.B7.4M †↔	Intensivmedizinische Komplexbehandlung im Kindesalter (Basisprozedur), 6861 bis 7840 Aufwandspunkte
99.84.1D †↔	Kontaktisolierung, mindestens 56 bis 69 Behandlungstage	99.B7.4N †↔	Intensivmedizinische Komplexbehandlung im Kindesalter (Basisprozedur), 7841 bis 9800 Aufwandspunkte
99.84.1E †↔	Kontaktisolierung, mindestens 70 bis 83 Behandlungstage	99.B7.4O †↔	Intensivmedizinische Komplexbehandlung im Kindesalter (Basisprozedur), 9801 bis 11760 Aufwandspunkte
99.84.1F †↔	Kontaktisolierung, 84 und mehr Behandlungstage	99.B7.4P †↔	Intensivmedizinische Komplexbehandlung im Kindesalter (Basisprozedur), 11761 bis 13720 Aufwandspunkte
99.A8.12 †↔	Neonatologische Diagnostik und Überwachung auf einer Neonatal (Special, Intermediate, Intensive) Care Unit, von mehr als 24 Stunden bis 48 Stunden	99.B7.4Q †↔	Intensivmedizinische Komplexbehandlung im Kindesalter (Basisprozedur), 13721 bis 16660 Aufwandspunkte
99.A8.13 †↔	Neonatologische Diagnostik und Überwachung auf einer Neonatal (Special, Intermediate, Intensive) Care Unit, von mehr als 48 Stunden bis 72 Stunden	99.B7.4R †↔	Intensivmedizinische Komplexbehandlung im Kindesalter (Basisprozedur), 16661 bis 19600 Aufwandspunkte
99.A8.14 †↔	Neonatologische Diagnostik und Überwachung auf einer Neonatal (Special, Intermediate, Intensive) Care Unit, von mehr als 72 Stunden	99.B7.4S †↔	Intensivmedizinische Komplexbehandlung im Kindesalter (Basisprozedur), 19601 und mehr Aufwandspunkte
99.B7.43 †↔	Intensivmedizinische Komplexbehandlung im Kindesalter (Basisprozedur), 131 bis 196 Aufwandspunkte	99.B7.53 †↔	Intensivmedizinische Komplexbehandlung im Neugeborenenalter (Basisprozedur), 131 bis 196 Aufwandspunkte
99.B7.44 †↔	Intensivmedizinische Komplexbehandlung im Kindesalter (Basisprozedur), 197 bis 392 Aufwandspunkte	99.B7.54 †↔	Intensivmedizinische Komplexbehandlung im Neugeborenenalter (Basisprozedur), 197 bis 392 Aufwandspunkte
99.B7.45 †↔	Intensivmedizinische Komplexbehandlung im Kindesalter (Basisprozedur), 393 bis 588 Aufwandspunkte	99.B7.55 †↔	Intensivmedizinische Komplexbehandlung im Neugeborenenalter (Basisprozedur), 393 bis 588 Aufwandspunkte
99.B7.46 †↔	Intensivmedizinische Komplexbehandlung im Kindesalter (Basisprozedur), 589 bis 784 Aufwandspunkte	99.B7.56 †↔	Intensivmedizinische Komplexbehandlung im Neugeborenenalter (Basisprozedur), 589 bis 784 Aufwandspunkte
99.B7.47 †↔	Intensivmedizinische Komplexbehandlung im Kindesalter (Basisprozedur), 785 bis 980 Aufwandspunkte	99.B7.57 †↔	Intensivmedizinische Komplexbehandlung im Neugeborenenalter (Basisprozedur), 785 bis 980 Aufwandspunkte
99.B7.48 †↔	Intensivmedizinische Komplexbehandlung im Kindesalter (Basisprozedur), 981 bis 1176 Aufwandspunkte	99.B7.58 †↔	Intensivmedizinische Komplexbehandlung im Neugeborenenalter (Basisprozedur), 981 bis 1176 Aufwandspunkte
99.B7.4A †↔	Intensivmedizinische Komplexbehandlung im Kindesalter (Basisprozedur), 1177 bis 1470 Aufwandspunkte	99.B7.5A †↔	Intensivmedizinische Komplexbehandlung im Neugeborenenalter (Basisprozedur), 1177 bis 1470 Aufwandspunkte
99.B7.4B †↔	Intensivmedizinische Komplexbehandlung im Kindesalter (Basisprozedur), 1471 bis 1764 Aufwandspunkte	99.B7.5B †↔	Intensivmedizinische Komplexbehandlung im Neugeborenenalter (Basisprozedur), 1471 bis 1764 Aufwandspunkte
99.B7.4C †↔	Intensivmedizinische Komplexbehandlung im Kindesalter (Basisprozedur), 1765 bis 2058 Aufwandspunkte	99.B7.5C †↔	Intensivmedizinische Komplexbehandlung im Neugeborenenalter (Basisprozedur), 1765 bis 2058 Aufwandspunkte
99.B7.4D †↔	Intensivmedizinische Komplexbehandlung im Kindesalter (Basisprozedur), 2059 bis 2352 Aufwandspunkte	99.B7.5D †↔	Intensivmedizinische Komplexbehandlung im Neugeborenenalter (Basisprozedur), 2059 bis 2352 Aufwandspunkte
99.B7.4E †↔	Intensivmedizinische Komplexbehandlung im Kindesalter (Basisprozedur), 2353 bis 2646 Aufwandspunkte	99.B7.5E †↔	Intensivmedizinische Komplexbehandlung im Neugeborenenalter (Basisprozedur), 2353 bis 2646 Aufwandspunkte
99.B7.4F †↔	Intensivmedizinische Komplexbehandlung im Kindesalter (Basisprozedur), 2647 bis 2940 Aufwandspunkte		
99.B7.4G †↔	Intensivmedizinische Komplexbehandlung im Kindesalter (Basisprozedur), 2941 bis 3430 Aufwandspunkte		
99.B7.4H †↔	Intensivmedizinische Komplexbehandlung im Kindesalter (Basisprozedur), 3431 bis 3920 Aufwandspunkte		

99.B7.5F †↔ Intensivmedizinische Komplexbehandlung im Neugeborenenalter (Basisprozedur), 2647 bis 2940 Aufwandspunkte	99.B8.4I †↔ IMC-Komplexbehandlung im Kindesalter, 3921 bis 4410 Aufwandspunkte
99.B7.5G †↔ Intensivmedizinische Komplexbehandlung im Neugeborenenalter (Basisprozedur), 2941 bis 3430 Aufwandspunkte	99.B8.4J †↔ IMC-Komplexbehandlung im Kindesalter, 4411 bis 4900 Aufwandspunkte
99.B7.5H †↔ Intensivmedizinische Komplexbehandlung im Neugeborenenalter (Basisprozedur), 3431 bis 3920 Aufwandspunkte	99.B8.4K †↔ IMC-Komplexbehandlung im Kindesalter, 4901 bis 5880 Aufwandspunkte
99.B7.5I †↔ Intensivmedizinische Komplexbehandlung im Neugeborenenalter (Basisprozedur), 3921 bis 4410 Aufwandspunkte	99.B8.4L †↔ IMC-Komplexbehandlung im Kindesalter, 5881 bis 6860 Aufwandspunkte
99.B7.5J †↔ Intensivmedizinische Komplexbehandlung im Neugeborenenalter (Basisprozedur), 4411 bis 4900 Aufwandspunkte	99.B8.4M †↔ IMC-Komplexbehandlung im Kindesalter, 6861 bis 7840 Aufwandspunkte
99.B7.5K †↔ Intensivmedizinische Komplexbehandlung im Neugeborenenalter (Basisprozedur), 4901 bis 5880 Aufwandspunkte	99.B8.4N †↔ IMC-Komplexbehandlung im Kindesalter, 7841 bis 9800 Aufwandspunkte
99.B7.5L †↔ Intensivmedizinische Komplexbehandlung im Neugeborenenalter (Basisprozedur), 5881 bis 6860 Aufwandspunkte	99.B8.4O †↔ IMC-Komplexbehandlung im Kindesalter, 9801 bis 11760 Aufwandspunkte
99.B7.5M †↔ Intensivmedizinische Komplexbehandlung im Neugeborenenalter (Basisprozedur), 6861 bis 7840 Aufwandspunkte	99.B8.4P †↔ IMC-Komplexbehandlung im Kindesalter, 11761 bis 13720 Aufwandspunkte
99.B7.5N †↔ Intensivmedizinische Komplexbehandlung im Neugeborenenalter (Basisprozedur), 7841 bis 9800 Aufwandspunkte	99.B8.4Q †↔ IMC-Komplexbehandlung im Kindesalter, 13721 bis 16660 Aufwandspunkte
99.B7.5O †↔ Intensivmedizinische Komplexbehandlung im Neugeborenenalter (Basisprozedur), 9801 bis 11760 Aufwandspunkte	99.B8.4R †↔ IMC-Komplexbehandlung im Kindesalter, 16661 bis 19600 Aufwandspunkte
99.B7.5P †↔ Intensivmedizinische Komplexbehandlung im Neugeborenenalter (Basisprozedur), 11761 bis 13720 Aufwandspunkte	99.B8.4S †↔ IMC-Komplexbehandlung im Kindesalter, 19601 und mehr Aufwandspunkte
99.B7.5Q †↔ Intensivmedizinische Komplexbehandlung im Neugeborenenalter (Basisprozedur), 13721 bis 16660 Aufwandspunkte	99.B8.53 †↔ IMC-Komplexbehandlung im Neugeborenenalter, 131 bis 196 Aufwandspunkte
99.B7.5R †↔ Intensivmedizinische Komplexbehandlung im Neugeborenenalter (Basisprozedur), 16661 bis 19600 Aufwandspunkte	99.B8.54 †↔ IMC-Komplexbehandlung im Neugeborenenalter, 197 bis 392 Aufwandspunkte
99.B7.5S †↔ Intensivmedizinische Komplexbehandlung im Neugeborenenalter (Basisprozedur), 19601 und mehr Aufwandspunkte	99.B8.55 †↔ IMC-Komplexbehandlung im Neugeborenenalter, 393 bis 588 Aufwandspunkte
99.B8.43 †↔ IMC-Komplexbehandlung im Kindesalter, 131 bis 196 Aufwandspunkte	99.B8.56 †↔ IMC-Komplexbehandlung im Neugeborenenalter, 589 bis 784 Aufwandspunkte
99.B8.44 †↔ IMC-Komplexbehandlung im Kindesalter, 197 bis 392 Aufwandspunkte	99.B8.57 †↔ IMC-Komplexbehandlung im Neugeborenenalter, 785 bis 980 Aufwandspunkte
99.B8.45 †↔ IMC-Komplexbehandlung im Kindesalter, 393 bis 588 Aufwandspunkte	99.B8.58 †↔ IMC-Komplexbehandlung im Neugeborenenalter, 981 bis 1176 Aufwandspunkte
99.B8.46 †↔ IMC-Komplexbehandlung im Kindesalter, 589 bis 784 Aufwandspunkte	99.B8.5A †↔ IMC-Komplexbehandlung im Neugeborenenalter, 1177 bis 1470 Aufwandspunkte
99.B8.47 †↔ IMC-Komplexbehandlung im Kindesalter, 785 bis 980 Aufwandspunkte	99.B8.5B †↔ IMC-Komplexbehandlung im Neugeborenenalter, 1471 bis 1764 Aufwandspunkte
99.B8.48 †↔ IMC-Komplexbehandlung im Kindesalter, 981 bis 1176 Aufwandspunkte	99.B8.5C †↔ IMC-Komplexbehandlung im Neugeborenenalter, 1765 bis 2058 Aufwandspunkte
99.B8.4A †↔ IMC-Komplexbehandlung im Kindesalter, 1177 bis 1470 Aufwandspunkte	99.B8.5D †↔ IMC-Komplexbehandlung im Neugeborenenalter, 2059 bis 2352 Aufwandspunkte
99.B8.4B †↔ IMC-Komplexbehandlung im Kindesalter, 1471 bis 1764 Aufwandspunkte	99.B8.5E †↔ IMC-Komplexbehandlung im Neugeborenenalter, 2353 bis 2646 Aufwandspunkte
99.B8.4C †↔ IMC-Komplexbehandlung im Kindesalter, 1765 bis 2058 Aufwandspunkte	99.B8.5F †↔ IMC-Komplexbehandlung im Neugeborenenalter, 2647 bis 2940 Aufwandspunkte
99.B8.4D †↔ IMC-Komplexbehandlung im Kindesalter, 2059 bis 2352 Aufwandspunkte	99.B8.5G †↔ IMC-Komplexbehandlung im Neugeborenenalter, 2941 bis 3430 Aufwandspunkte
99.B8.4E †↔ IMC-Komplexbehandlung im Kindesalter, 2353 bis 2646 Aufwandspunkte	99.B8.5H †↔ IMC-Komplexbehandlung im Neugeborenenalter, 3431 bis 3920 Aufwandspunkte
99.B8.4F †↔ IMC-Komplexbehandlung im Kindesalter, 2647 bis 2940 Aufwandspunkte	99.B8.5I †↔ IMC-Komplexbehandlung im Neugeborenenalter, 3921 bis 4410 Aufwandspunkte
99.B8.4G †↔ IMC-Komplexbehandlung im Kindesalter, 2941 bis 3430 Aufwandspunkte	99.B8.5J †↔ IMC-Komplexbehandlung im Neugeborenenalter, 4411 bis 4900 Aufwandspunkte
99.B8.4H †↔ IMC-Komplexbehandlung im Kindesalter, 3431 bis 3920 Aufwandspunkte	99.B8.5K †↔ IMC-Komplexbehandlung im Neugeborenenalter, 4901 bis 5880 Aufwandspunkte
	99.B8.5L †↔ IMC-Komplexbehandlung im Neugeborenenalter, 5881 bis 6860 Aufwandspunkte
	99.B8.5M †↔ IMC-Komplexbehandlung im Neugeborenenalter, 6861 bis 7840 Aufwandspunkte
	99.B8.5N †↔ IMC-Komplexbehandlung im Neugeborenenalter, 7841 bis 9800 Aufwandspunkte
	99.B8.5O †↔ IMC-Komplexbehandlung im Neugeborenenalter, 9801 bis 11760 Aufwandspunkte
	99.B8.5P †↔ IMC-Komplexbehandlung im Neugeborenenalter, 11761 bis 13720 Aufwandspunkte
	99.B8.5Q †↔ IMC-Komplexbehandlung im Neugeborenenalter, 13721 bis 16660 Aufwandspunkte
	99.B8.5R †↔ IMC-Komplexbehandlung im Neugeborenenalter, 16661 bis 19600 Aufwandspunkte

99.B8.5S †↔ IMC-Komplexbehandlung im Neugeborenenalter, 19601 und mehr Aufwandspunkte

Prozedur P67-6

- | | |
|--|---|
| 99.84.16 †↔ Kontaktisolierung, mindestens 7 bis 13 Behandlungstage | 99.B7.4I †↔ Intensivmedizinische Komplexbehandlung im Kindesalter (Basisprozedur), 3921 bis 4410 Aufwandspunkte |
| 99.84.17 †↔ Kontaktisolierung, mindestens 14 bis 20 Behandlungstage | 99.B7.4J †↔ Intensivmedizinische Komplexbehandlung im Kindesalter (Basisprozedur), 4411 bis 4900 Aufwandspunkte |
| 99.84.1A †↔ Kontaktisolierung, mindestens 21 bis 27 Behandlungstage | 99.B7.4K †↔ Intensivmedizinische Komplexbehandlung im Kindesalter (Basisprozedur), 4901 bis 5880 Aufwandspunkte |
| 99.84.1B †↔ Kontaktisolierung, mindestens 28 bis 41 Behandlungstage | 99.B7.4L †↔ Intensivmedizinische Komplexbehandlung im Kindesalter (Basisprozedur), 5881 bis 6860 Aufwandspunkte |
| 99.84.1C †↔ Kontaktisolierung, mindestens 42 bis 55 Behandlungstage | 99.B7.4M †↔ Intensivmedizinische Komplexbehandlung im Kindesalter (Basisprozedur), 6861 bis 7840 Aufwandspunkte |
| 99.84.1D †↔ Kontaktisolierung, mindestens 56 bis 69 Behandlungstage | 99.B7.4N †↔ Intensivmedizinische Komplexbehandlung im Kindesalter (Basisprozedur), 7841 bis 9800 Aufwandspunkte |
| 99.84.1E †↔ Kontaktisolierung, mindestens 70 bis 83 Behandlungstage | 99.B7.4O †↔ Intensivmedizinische Komplexbehandlung im Kindesalter (Basisprozedur), 9801 bis 11760 Aufwandspunkte |
| 99.84.1F †↔ Kontaktisolierung, 84 und mehr Behandlungstage | 99.B7.4P †↔ Intensivmedizinische Komplexbehandlung im Kindesalter (Basisprozedur), 11761 bis 13720 Aufwandspunkte |
| 99.A8.12 †↔ Neonatologische Diagnostik und Überwachung auf einer Neonatal (Special, Intermediate, Intensive) Care Unit, von mehr als 24 Stunden bis 48 Stunden | 99.B7.4Q †↔ Intensivmedizinische Komplexbehandlung im Kindesalter (Basisprozedur), 13721 bis 16660 Aufwandspunkte |
| 99.A8.13 †↔ Neonatologische Diagnostik und Überwachung auf einer Neonatal (Special, Intermediate, Intensive) Care Unit, von mehr als 48 Stunden bis 72 Stunden | 99.B7.4R †↔ Intensivmedizinische Komplexbehandlung im Kindesalter (Basisprozedur), 16661 bis 19600 Aufwandspunkte |
| 99.A8.14 †↔ Neonatologische Diagnostik und Überwachung auf einer Neonatal (Special, Intermediate, Intensive) Care Unit, von mehr als 72 Stunden | 99.B7.4S †↔ Intensivmedizinische Komplexbehandlung im Kindesalter (Basisprozedur), 19601 und mehr Aufwandspunkte |
| 99.B7.44 †↔ Intensivmedizinische Komplexbehandlung im Kindesalter (Basisprozedur), 197 bis 392 Aufwandspunkte | 99.B7.54 †↔ Intensivmedizinische Komplexbehandlung im Neugeborenenalter (Basisprozedur), 197 bis 392 Aufwandspunkte |
| 99.B7.45 †↔ Intensivmedizinische Komplexbehandlung im Kindesalter (Basisprozedur), 393 bis 588 Aufwandspunkte | 99.B7.55 †↔ Intensivmedizinische Komplexbehandlung im Neugeborenenalter (Basisprozedur), 393 bis 588 Aufwandspunkte |
| 99.B7.46 †↔ Intensivmedizinische Komplexbehandlung im Kindesalter (Basisprozedur), 589 bis 784 Aufwandspunkte | 99.B7.56 †↔ Intensivmedizinische Komplexbehandlung im Neugeborenenalter (Basisprozedur), 589 bis 784 Aufwandspunkte |
| 99.B7.47 †↔ Intensivmedizinische Komplexbehandlung im Kindesalter (Basisprozedur), 785 bis 980 Aufwandspunkte | 99.B7.57 †↔ Intensivmedizinische Komplexbehandlung im Neugeborenenalter (Basisprozedur), 785 bis 980 Aufwandspunkte |
| 99.B7.48 †↔ Intensivmedizinische Komplexbehandlung im Kindesalter (Basisprozedur), 981 bis 1176 Aufwandspunkte | 99.B7.58 †↔ Intensivmedizinische Komplexbehandlung im Neugeborenenalter (Basisprozedur), 981 bis 1176 Aufwandspunkte |
| 99.B7.4A †↔ Intensivmedizinische Komplexbehandlung im Kindesalter (Basisprozedur), 1177 bis 1470 Aufwandspunkte | 99.B7.5A †↔ Intensivmedizinische Komplexbehandlung im Neugeborenenalter (Basisprozedur), 1177 bis 1470 Aufwandspunkte |
| 99.B7.4B †↔ Intensivmedizinische Komplexbehandlung im Kindesalter (Basisprozedur), 1471 bis 1764 Aufwandspunkte | 99.B7.5B †↔ Intensivmedizinische Komplexbehandlung im Neugeborenenalter (Basisprozedur), 1471 bis 1764 Aufwandspunkte |
| 99.B7.4C †↔ Intensivmedizinische Komplexbehandlung im Kindesalter (Basisprozedur), 1765 bis 2058 Aufwandspunkte | 99.B7.5C †↔ Intensivmedizinische Komplexbehandlung im Neugeborenenalter (Basisprozedur), 1765 bis 2058 Aufwandspunkte |
| 99.B7.4D †↔ Intensivmedizinische Komplexbehandlung im Kindesalter (Basisprozedur), 2059 bis 2352 Aufwandspunkte | 99.B7.5D †↔ Intensivmedizinische Komplexbehandlung im Neugeborenenalter (Basisprozedur), 2059 bis 2352 Aufwandspunkte |
| 99.B7.4E †↔ Intensivmedizinische Komplexbehandlung im Kindesalter (Basisprozedur), 2353 bis 2646 Aufwandspunkte | 99.B7.5E †↔ Intensivmedizinische Komplexbehandlung im Neugeborenenalter (Basisprozedur), 2353 bis 2646 Aufwandspunkte |
| 99.B7.4F †↔ Intensivmedizinische Komplexbehandlung im Kindesalter (Basisprozedur), 2647 bis 2940 Aufwandspunkte | |
| 99.B7.4G †↔ Intensivmedizinische Komplexbehandlung im Kindesalter (Basisprozedur), 2941 bis 3430 Aufwandspunkte | |
| 99.B7.4H †↔ Intensivmedizinische Komplexbehandlung im Kindesalter (Basisprozedur), 3431 bis 3920 Aufwandspunkte | |

99.B7.5F †↔ Intensivmedizinische Komplexbehandlung im Neugeborenenalter (Basisprozedur), 2647 bis 2940 Aufwandspunkte	99.B8.4J †↔ IMC-Komplexbehandlung im Kindesalter, 4411 bis 4900 Aufwandspunkte
99.B7.5G †↔ Intensivmedizinische Komplexbehandlung im Neugeborenenalter (Basisprozedur), 2941 bis 3430 Aufwandspunkte	99.B8.4K †↔ IMC-Komplexbehandlung im Kindesalter, 4901 bis 5880 Aufwandspunkte
99.B7.5H †↔ Intensivmedizinische Komplexbehandlung im Neugeborenenalter (Basisprozedur), 3431 bis 3920 Aufwandspunkte	99.B8.4L †↔ IMC-Komplexbehandlung im Kindesalter, 5881 bis 6860 Aufwandspunkte
99.B7.5I †↔ Intensivmedizinische Komplexbehandlung im Neugeborenenalter (Basisprozedur), 3921 bis 4410 Aufwandspunkte	99.B8.4M †↔ IMC-Komplexbehandlung im Kindesalter, 6861 bis 7840 Aufwandspunkte
99.B7.5J †↔ Intensivmedizinische Komplexbehandlung im Neugeborenenalter (Basisprozedur), 4411 bis 4900 Aufwandspunkte	99.B8.4N †↔ IMC-Komplexbehandlung im Kindesalter, 7841 bis 9800 Aufwandspunkte
99.B7.5K †↔ Intensivmedizinische Komplexbehandlung im Neugeborenenalter (Basisprozedur), 4901 bis 5880 Aufwandspunkte	99.B8.4O †↔ IMC-Komplexbehandlung im Kindesalter, 9801 bis 11760 Aufwandspunkte
99.B7.5L †↔ Intensivmedizinische Komplexbehandlung im Neugeborenenalter (Basisprozedur), 5881 bis 6860 Aufwandspunkte	99.B8.4P †↔ IMC-Komplexbehandlung im Kindesalter, 11761 bis 13720 Aufwandspunkte
99.B7.5M †↔ Intensivmedizinische Komplexbehandlung im Neugeborenenalter (Basisprozedur), 6861 bis 7840 Aufwandspunkte	99.B8.4Q †↔ IMC-Komplexbehandlung im Kindesalter, 13721 bis 16660 Aufwandspunkte
99.B7.5N †↔ Intensivmedizinische Komplexbehandlung im Neugeborenenalter (Basisprozedur), 7841 bis 9800 Aufwandspunkte	99.B8.4R †↔ IMC-Komplexbehandlung im Kindesalter, 16661 bis 19600 Aufwandspunkte
99.B7.5O †↔ Intensivmedizinische Komplexbehandlung im Neugeborenenalter (Basisprozedur), 9801 bis 11760 Aufwandspunkte	99.B8.4S †↔ IMC-Komplexbehandlung im Kindesalter, 19601 und mehr Aufwandspunkte
99.B7.5P †↔ Intensivmedizinische Komplexbehandlung im Neugeborenenalter (Basisprozedur), 11761 bis 13720 Aufwandspunkte	99.B8.54 †↔ IMC-Komplexbehandlung im Neugeborenenalter, 197 bis 392 Aufwandspunkte
99.B7.5Q †↔ Intensivmedizinische Komplexbehandlung im Neugeborenenalter (Basisprozedur), 13721 bis 16660 Aufwandspunkte	99.B8.55 †↔ IMC-Komplexbehandlung im Neugeborenenalter, 393 bis 588 Aufwandspunkte
99.B7.5R †↔ Intensivmedizinische Komplexbehandlung im Neugeborenenalter (Basisprozedur), 16661 bis 19600 Aufwandspunkte	99.B8.56 †↔ IMC-Komplexbehandlung im Neugeborenenalter, 589 bis 784 Aufwandspunkte
99.B7.5S †↔ Intensivmedizinische Komplexbehandlung im Neugeborenenalter (Basisprozedur), 19601 und mehr Aufwandspunkte	99.B8.57 †↔ IMC-Komplexbehandlung im Neugeborenenalter, 785 bis 980 Aufwandspunkte
99.B8.44 †↔ IMC-Komplexbehandlung im Kindesalter, 197 bis 392 Aufwandspunkte	99.B8.58 †↔ IMC-Komplexbehandlung im Neugeborenenalter, 981 bis 1176 Aufwandspunkte
99.B8.45 †↔ IMC-Komplexbehandlung im Kindesalter, 393 bis 588 Aufwandspunkte	99.B8.5A †↔ IMC-Komplexbehandlung im Neugeborenenalter, 1177 bis 1470 Aufwandspunkte
99.B8.46 †↔ IMC-Komplexbehandlung im Kindesalter, 589 bis 784 Aufwandspunkte	99.B8.5B †↔ IMC-Komplexbehandlung im Neugeborenenalter, 1471 bis 1764 Aufwandspunkte
99.B8.47 †↔ IMC-Komplexbehandlung im Kindesalter, 785 bis 980 Aufwandspunkte	99.B8.5C †↔ IMC-Komplexbehandlung im Neugeborenenalter, 1765 bis 2058 Aufwandspunkte
99.B8.48 †↔ IMC-Komplexbehandlung im Kindesalter, 981 bis 1176 Aufwandspunkte	99.B8.5D †↔ IMC-Komplexbehandlung im Neugeborenenalter, 2059 bis 2352 Aufwandspunkte
99.B8.4A †↔ IMC-Komplexbehandlung im Kindesalter, 1177 bis 1470 Aufwandspunkte	99.B8.5E †↔ IMC-Komplexbehandlung im Neugeborenenalter, 2353 bis 2646 Aufwandspunkte
99.B8.4B †↔ IMC-Komplexbehandlung im Kindesalter, 1471 bis 1764 Aufwandspunkte	99.B8.5F †↔ IMC-Komplexbehandlung im Neugeborenenalter, 2647 bis 2940 Aufwandspunkte
99.B8.4C †↔ IMC-Komplexbehandlung im Kindesalter, 1765 bis 2058 Aufwandspunkte	99.B8.5G †↔ IMC-Komplexbehandlung im Neugeborenenalter, 2941 bis 3430 Aufwandspunkte
99.B8.4D †↔ IMC-Komplexbehandlung im Kindesalter, 2059 bis 2352 Aufwandspunkte	99.B8.5H †↔ IMC-Komplexbehandlung im Neugeborenenalter, 3431 bis 3920 Aufwandspunkte
99.B8.4E †↔ IMC-Komplexbehandlung im Kindesalter, 2353 bis 2646 Aufwandspunkte	99.B8.5I †↔ IMC-Komplexbehandlung im Neugeborenenalter, 3921 bis 4410 Aufwandspunkte
99.B8.4F †↔ IMC-Komplexbehandlung im Kindesalter, 2647 bis 2940 Aufwandspunkte	99.B8.5J †↔ IMC-Komplexbehandlung im Neugeborenenalter, 4411 bis 4900 Aufwandspunkte
99.B8.4G †↔ IMC-Komplexbehandlung im Kindesalter, 2941 bis 3430 Aufwandspunkte	99.B8.5K †↔ IMC-Komplexbehandlung im Neugeborenenalter, 4901 bis 5880 Aufwandspunkte
99.B8.4H †↔ IMC-Komplexbehandlung im Kindesalter, 3431 bis 3920 Aufwandspunkte	99.B8.5L †↔ IMC-Komplexbehandlung im Neugeborenenalter, 5881 bis 6860 Aufwandspunkte
99.B8.4I †↔ IMC-Komplexbehandlung im Kindesalter, 3921 bis 4410 Aufwandspunkte	99.B8.5M †↔ IMC-Komplexbehandlung im Neugeborenenalter, 6861 bis 7840 Aufwandspunkte
	99.B8.5N †↔ IMC-Komplexbehandlung im Neugeborenenalter, 7841 bis 9800 Aufwandspunkte
	99.B8.5O †↔ IMC-Komplexbehandlung im Neugeborenenalter, 9801 bis 11760 Aufwandspunkte
	99.B8.5P †↔ IMC-Komplexbehandlung im Neugeborenenalter, 11761 bis 13720 Aufwandspunkte
	99.B8.5Q †↔ IMC-Komplexbehandlung im Neugeborenenalter, 13721 bis 16660 Aufwandspunkte
	99.B8.5R †↔ IMC-Komplexbehandlung im Neugeborenenalter, 16661 bis 19600 Aufwandspunkte
	99.B8.5S †↔ IMC-Komplexbehandlung im Neugeborenenalter, 19601 und mehr Aufwandspunkte

Prozedur P67-7

00.11 †↔	Infusion von Drotrecogin alfa (aktiviert)	99.04.26 †↔	Transfusion von bestrahlten Erythrozytenkonzentraten, 31 TE bis 40 TE
00.17 †↔	Infusion einer vasopressorischen Substanz	99.04.27 †↔	Transfusion von bestrahlten Erythrozytenkonzentraten, 41 TE bis 50 TE
96.35 †↔	Gastrische Gavage	99.04.28 †↔	Transfusion von bestrahlten Erythrozytenkonzentraten, 51 TE bis 60 TE
96.6 †↔	Enterale Infusion konzentrierter Nährstoffe	99.04.2A †↔	Transfusion von bestrahlten Erythrozytenkonzentraten, 61 TE bis 70 TE
99.01 †↔	Austauschtransfusion	99.04.2B †↔	Transfusion von bestrahlten Erythrozytenkonzentraten, 71 TE bis 80 TE
99.04.00 †↔	Transfusion von Erythrozytenkonzentrat, n.n.bez.	99.04.2C †↔	Transfusion von bestrahlten Erythrozytenkonzentraten, 81 TE bis 90 TE
99.04.09 †↔	Transfusion von Erythrozytenkonzentrat, sonstige	99.04.2D †↔	Transfusion von bestrahlten Erythrozytenkonzentraten, 91 TE bis 100 TE
99.04.10 †↔	Transfusion von Erythrozytenkonzentrat, 1 TE bis 5 TE	99.04.2E †↔	Transfusion von bestrahlten Erythrozytenkonzentraten, 101 TE bis 115 TE
99.04.11 †↔	Transfusion von Erythrozytenkonzentrat, 6 TE bis 10 TE	99.04.2F †↔	Transfusion von bestrahlten Erythrozytenkonzentraten, 116 TE bis 130 TE
99.04.12 †↔	Transfusion von Erythrozytenkonzentrat, 11 TE bis 15 TE	99.04.2G †↔	Transfusion von bestrahlten Erythrozytenkonzentraten, 131 TE bis 145 TE
99.04.14 †↔	Transfusion von Erythrozytenkonzentrat, 16 TE bis 20 TE	99.04.2H †↔	Transfusion von bestrahlten Erythrozytenkonzentraten, 146 TE bis 160 TE
99.04.15 †↔	Transfusion von Erythrozytenkonzentrat, 21 TE bis 30 TE	99.04.2I †↔	Transfusion von bestrahlten Erythrozytenkonzentraten, 161 TE bis 175 TE
99.04.16 †↔	Transfusion von Erythrozytenkonzentrat, 31 TE bis 40 TE	99.04.2J †↔	Transfusion von bestrahlten Erythrozytenkonzentraten, 176 TE bis 190 TE
99.04.17 †↔	Transfusion von Erythrozytenkonzentrat, 41 TE bis 50 TE	99.04.2K †↔	Transfusion von bestrahlten Erythrozytenkonzentraten, 191 TE bis 205 TE
99.04.18 †↔	Transfusion von Erythrozytenkonzentrat, 51 TE bis 60 TE	99.04.2L †↔	Transfusion von bestrahlten Erythrozytenkonzentraten, 206 TE bis 220 TE
99.04.19 †↔	Transfusion von Erythrozytenkonzentrat, 61 TE bis 70 TE	99.04.2M †↔	Transfusion von bestrahlten Erythrozytenkonzentraten, 221 TE bis 235 TE
99.04.1A †↔	Transfusion von Erythrozytenkonzentrat, 71 TE bis 80 TE	99.04.2N †↔	Transfusion von bestrahlten Erythrozytenkonzentraten, 236 TE bis 250 TE
99.04.1B †↔	Transfusion von Erythrozytenkonzentrat, 81 TE bis 90 TE	99.04.2O †↔	Transfusion von bestrahlten Erythrozytenkonzentraten, 251 TE bis 265 TE
99.04.1C †↔	Transfusion von Erythrozytenkonzentrat, 91 TE bis 100 TE	99.04.2P †↔	Transfusion von bestrahlten Erythrozytenkonzentraten, 266 TE bis 280 TE
99.04.1D †↔	Transfusion von Erythrozytenkonzentrat, 101 TE bis 115 TE	99.04.2Q †↔	Transfusion von bestrahlten Erythrozytenkonzentraten, 281 TE und mehr
99.04.1E †↔	Transfusion von Erythrozytenkonzentrat, 116 TE bis 130 TE	99.04.31 †↔	Transfusion von kryokonservierten Erythrozytenkonzentraten, 1 TE bis 5 TE
99.04.1F †↔	Transfusion von Erythrozytenkonzentrat, 131 TE bis 145 TE	99.04.32 †↔	Transfusion von kryokonservierten Erythrozytenkonzentraten, 6 TE bis 10 TE
99.04.1G †↔	Transfusion von Erythrozytenkonzentrat, 146 TE bis 160 TE	99.04.33 †↔	Transfusion von kryokonservierten Erythrozytenkonzentraten, 11 TE bis 15 TE
99.04.1H †↔	Transfusion von Erythrozytenkonzentrat, 161 TE bis 175 TE	99.04.34 †↔	Transfusion von kryokonservierten Erythrozytenkonzentraten, 16 TE bis 20 TE
99.04.1I †↔	Transfusion von Erythrozytenkonzentrat, 176 TE bis 190 TE	99.04.35 †↔	Transfusion von kryokonservierten Erythrozytenkonzentraten, 21 TE bis 30 TE
99.04.1J †↔	Transfusion von Erythrozytenkonzentrat, 191 TE bis 205 TE	99.04.36 †↔	Transfusion von kryokonservierten Erythrozytenkonzentraten, 31 TE und mehr
99.04.1K †↔	Transfusion von Erythrozytenkonzentrat, 206 TE bis 220 TE	99.05.41 †↔	Transfusion von Thrombozytenkonzentraten, 1 Konzentrat
99.04.1L †↔	Transfusion von Erythrozytenkonzentrat, 221 TE bis 235 TE	99.05.42 †↔	Transfusion von Thrombozytenkonzentraten, 2 Konzentrate
99.04.1M †↔	Transfusion von Erythrozytenkonzentrat, 236 TE bis 250 TE	99.05.43 †↔	Transfusion von Thrombozytenkonzentraten, 3 Konzentrate
99.04.1N †↔	Transfusion von Erythrozytenkonzentrat, 251 TE bis 265 TE	99.05.44 †↔	Transfusion von Thrombozytenkonzentraten, 4 Konzentrate
99.04.1O †↔	Transfusion von Erythrozytenkonzentrat, 266 TE bis 280 TE	99.05.45 †↔	Transfusion von Thrombozytenkonzentraten, 5 Konzentrate
99.04.1P †↔	Transfusion von Erythrozytenkonzentrat, 281 TE und mehr	99.05.46 †↔	Transfusion von Thrombozytenkonzentraten, 6 bis 8 Konzentrate
99.04.21 †↔	Transfusion von bestrahlten Erythrozytenkonzentraten, 1 TE bis 5 TE	99.05.47 †↔	Transfusion von Thrombozytenkonzentraten, 9 bis 11 Konzentrate
99.04.22 †↔	Transfusion von bestrahlten Erythrozytenkonzentraten, 6 TE bis 10 TE	99.05.48 †↔	Transfusion von Thrombozytenkonzentraten, 12 bis 14 Konzentrate
99.04.23 †↔	Transfusion von bestrahlten Erythrozytenkonzentraten, 11 TE bis 15 TE		
99.04.24 †↔	Transfusion von bestrahlten Erythrozytenkonzentraten, 16 TE bis 20 TE		
99.04.25 †↔	Transfusion von bestrahlten Erythrozytenkonzentraten, 21 TE bis 30 TE		

- 99.05.6S †↔ Transfusion von patientenbezogenen Thrombozytenkonzentraten, 69 und mehr Konzentrate
- 99.07.00 †↔ Transfusion von Plasma und Serum, n.n.bez.
- 99.07.09 †↔ Transfusion von Plasma und Serum, sonstige
- 99.07.21 †↔ Transfusion von frisch gefrorenem Plasma [qFFP/qFGP], 1 TE bis 5 TE
- 99.07.22 †↔ Transfusion von frisch gefrorenem Plasma [qFFP/qFGP], 6 TE bis 10 TE
- 99.07.23 †↔ Transfusion von frisch gefrorenem Plasma [qFFP/qFGP], 11 TE bis 15 TE
- 99.07.24 †↔ Transfusion von frisch gefrorenem Plasma [qFFP/qFGP], 16 TE bis 20 TE
- 99.07.25 †↔ Transfusion von frisch gefrorenem Plasma [qFFP/qFGP], 21 TE bis 25 TE
- 99.07.26 †↔ Transfusion von frisch gefrorenem Plasma [qFFP/qFGP], 26 TE bis 30 TE
- 99.07.27 †↔ Transfusion von frisch gefrorenem Plasma [qFFP/qFGP], 31 TE bis 35 TE
- 99.07.28 †↔ Transfusion von frisch gefrorenem Plasma [qFFP/qFGP], 36 TE bis 40 TE
- 99.07.2A †↔ Transfusion von frisch gefrorenem Plasma [qFFP/qFGP], 41 TE bis 45 TE
- 99.07.2B †↔ Transfusion von frisch gefrorenem Plasma [qFFP/qFGP], 46 TE bis 50 TE
- 99.07.2C †↔ Transfusion von frisch gefrorenem Plasma [qFFP/qFGP], 51 TE und mehr
- 99.07.31 †↔ Transfusion von pathogeninaktiviertem frisch gefrorenem Plasma [piFFP/piFGP], 1 TE bis 5 TE
- 99.07.32 †↔ Transfusion von pathogeninaktiviertem frisch gefrorenem Plasma [piFFP/piFGP], 6 TE bis 10 TE
- 99.07.33 †↔ Transfusion von pathogeninaktiviertem frisch gefrorenem Plasma [piFFP/piFGP], 11 TE bis 15 TE
- 99.07.34 †↔ Transfusion von pathogeninaktiviertem frisch gefrorenem Plasma [piFFP/piFGP], 16 TE bis 20 TE
- 99.07.35 †↔ Transfusion von pathogeninaktiviertem frisch gefrorenem Plasma [piFFP/piFGP], 21 TE bis 25 TE
- 99.07.36 †↔ Transfusion von pathogeninaktiviertem frisch gefrorenem Plasma [piFFP/piFGP], 26 TE bis 30 TE
- 99.07.37 †↔ Transfusion von pathogeninaktiviertem frisch gefrorenem Plasma [piFFP/piFGP], 31 TE bis 35 TE
- 99.07.38 †↔ Transfusion von pathogeninaktiviertem frisch gefrorenem Plasma [piFFP/piFGP], 36 TE bis 40 TE
- 99.07.3A †↔ Transfusion von pathogeninaktiviertem frisch gefrorenem Plasma [piFFP/piFGP], 41 TE bis 45 TE
- 99.07.3B †↔ Transfusion von pathogeninaktiviertem frisch gefrorenem Plasma [piFFP/piFGP], 46 TE bis 50 TE
- 99.07.3C †↔ Transfusion von pathogeninaktiviertem frisch gefrorenem Plasma [piFFP/piFGP], 51 TE und mehr
- 99.08 †↔ Transfusion von Blutexpander
- 99.09.10 †↔ Transfusion von Granulozyten, 1 - 5 Konzentrate
- 99.09.12 †↔ Transfusion von Granulozyten, 6 bis 10 Konzentrate
- 99.09.13 †↔ Transfusion von Granulozyten, 11 bis 15 Konzentrate
- 99.09.14 †↔ Transfusion von Granulozyten, 16 bis 20 Konzentrate
- 99.09.15 †↔ Transfusion von Granulozyten, 21 Konzentrate und mehr
- 99.09.20 †↔ Transfusion von Spenderlymphozyten, Fremdbezug
- 99.09.23 †↔ Transfusion von Spenderlymphozyten, 1 bis 3 Konzentrate
- 99.09.24 †↔ Transfusion von Spenderlymphozyten, 4 bis 6 Konzentrate
- 99.09.25 †↔ Transfusion von Spenderlymphozyten, mehr als 6 Konzentrate
- 99.09.30 †↔ Transfusion von Leukozyten nach In-vitro-Kultur
- 99.0A †↔ Transfusion von Plasmabestandteilen und gentechnisch hergestellten Plasmaproteinen
- 99.15 †↔ Parenterale Infusion konzentrierter Nährlösungen
- 99.18 †↔ Injektion oder Infusion von Elektrolyten
- 99.1A †↔ Injektion, Infusion oder orale Gabe von Beta-Blocker zur Therapie des infantilen Hämangioms beim Neugeborenen und Säugling
- 99.22.16 †↔ Injektion oder Infusion einer antiinfektiösen Substanz, bis 3 Behandlungstage
- 99.22.17 †↔ Injektion oder Infusion einer antiinfektiösen Substanz, mindestens 4 bis 6 Behandlungstage
- 99.22.18 †↔ Injektion oder Infusion einer antiinfektiösen Substanz, mindestens 7 bis 13 Behandlungstage
- 99.22.1A †↔ Injektion oder Infusion einer antiinfektiösen Substanz, mindestens 14 bis 27 Behandlungstage
- 99.22.1B †↔ Injektion oder Infusion einer antiinfektiösen Substanz, 28 und mehr Behandlungstage
- 99.83 †↔ Sonstige Phototherapie

Prozedur P67-8

- 53.00 ↔ Operation einer Inguinalhernie, n.n.bez.
- 53.06.11 ↔ Operation einer Inguinalhernie, offen chirurgisch, ohne Implantation von Membranen oder Netzen
- 53.06.21 ↔ Operation einer Inguinalhernie, offen chirurgisch, mit Implantation von Membranen und Netzen
- 53.07.11 ↔ Operation einer Inguinalhernie, laparoskopisch, ohne Implantation von Membranen oder Netzen
- 53.07.21 ↔ Operation einer Inguinalhernie, laparoskopisch, mit Implantation von Membranen und Netzen
- 53.09 ↔ Operation einer Inguinalhernie, sonstige

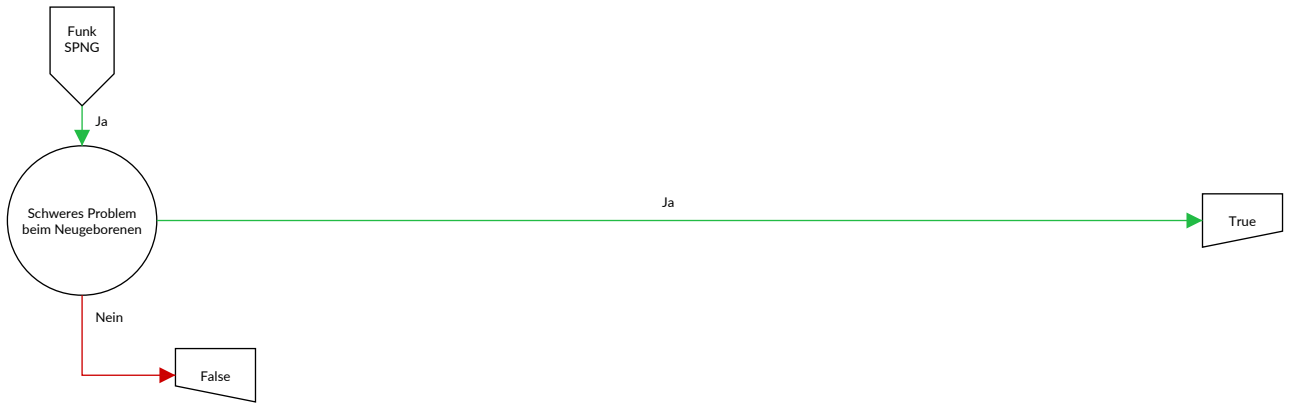
Prozedur P67-9

- 96.35 †↔ Gastrische Gavage
- 96.6 †↔ Enterale Infusion konzentrierter Nährstoffe
- 99.22.16 †↔ Injektion oder Infusion einer antiinfektiösen Substanz, bis 3 Behandlungstage
- 99.22.17 †↔ Injektion oder Infusion einer antiinfektiösen Substanz, mindestens 4 bis 6 Behandlungstage
- 99.22.18 †↔ Injektion oder Infusion einer antiinfektiösen Substanz, mindestens 7 bis 13 Behandlungstage
- 99.22.1A †↔ Injektion oder Infusion einer antiinfektiösen Substanz, mindestens 14 bis 27 Behandlungstage
- 99.22.1B †↔ Injektion oder Infusion einer antiinfektiösen Substanz, 28 und mehr Behandlungstage

Funktion

Schweres Problem beim Neugeborenen





Schweres Problem beim Neugeborenen

Diagnose in Tabelle SPNG-1 oder Prozedur in Tabelle SPNG-2

Diagnose SPNG-1

A01.0	Typhus abdominalis	A16.0	Lungentuberkulose, weder bakteriologisch, molekularbiologisch noch histologisch gesichert
A01.1	Paratyphus A	A16.1	Lungentuberkulose, bakteriologische, molekularbiologische und histologische Untersuchung nicht durchgeführt
A01.2	Paratyphus B	A16.2	Lungentuberkulose ohne Angabe einer bakteriologischen, molekularbiologischen oder histologischen Sicherung
A01.3	Paratyphus C	A16.7	Primäre Tuberkulose der Atmungsorgane ohne Angabe einer bakteriologischen, molekularbiologischen oder histologischen Sicherung
A01.4	Paratyphus, nicht näher bezeichnet	A16.9	Nicht näher bezeichnete Tuberkulose der Atmungsorgane ohne Angabe einer bakteriologischen, molekularbiologischen oder histologischen Sicherung
A02.0	Salmonellenenteritis	A17.0	Tuberkulöse Meningitis {G01}
A02.1	Salmonellensepsis	A17.1	Meningeales Tuberkulom {G07}
A02.2	Lokalisierte Salmonelleninfektionen	A17.8	Sonstige Tuberkulose des Nervensystems
A02.8	Sonstige näher bezeichnete Salmonelleninfektionen	A17.9	Tuberkulose des Nervensystems, nicht näher bezeichnet {G99.8}
A02.9	Salmonelleninfektion, nicht näher bezeichnet	A18.5	Tuberkulose des Auges
A03.0	Shigellose durch Shigella dysenteriae	A26.0	Haut-Erysipeloid
A03.1	Shigellose durch Shigella flexneri	A26.7	Erysipelothrix-Sepsis
A03.2	Shigellose durch Shigella boydii	A26.8	Sonstige Formen des Erysipeloids
A03.3	Shigellose durch Shigella sonnei	A26.9	Erysipeloid, nicht näher bezeichnet
A03.8	Sonstige Shigellosen	A27.0	Leptospirosis icterohaemorrhagica [Weil-Krankheit]
A03.9	Shigellose, nicht näher bezeichnet	A27.8	Sonstige Formen der Leptospirose
A04.0	Darminfektion durch enteropathogene Escherichia coli	A27.9	Leptospirose, nicht näher bezeichnet
A04.1	Darminfektion durch enterotoxinbildende Escherichia coli	A28.0	Pasteurellose
A04.2	Darminfektion durch enteroinvasive Escherichia coli	A28.1	Katzenkratzkrankheit
A04.3	Darminfektion durch enterohämorrhagische Escherichia coli	A28.2	Extraintestinale Yersiniose
A04.4	Sonstige Darminfektionen durch Escherichia coli	A28.8	Sonstige näher bezeichnete bakterielle Zoonosen, anderenorts nicht klassifiziert
A04.5	Enteritis durch Campylobacter	A28.9	Bakterielle Zoonose, nicht näher bezeichnet
A04.6	Enteritis durch Yersinia enterocolitica	A32.0	Kutane Listeriose
A04.70	Enterokolitis durch Clostridium difficile ohne Megakolon, ohne sonstige Organkomplikationen	A32.1	Meningitis und Meningoenzephalitis durch Listerien
A04.71	Enterokolitis durch Clostridium difficile ohne Megakolon, mit sonstigen Organkomplikationen	A32.7	Listeriensepsis
A04.72	Enterokolitis durch Clostridium difficile mit Megakolon, ohne sonstige Organkomplikationen	A32.8	Sonstige Formen der Listeriose
A04.73	Enterokolitis durch Clostridium difficile mit Megakolon, mit sonstigen Organkomplikationen	A32.9	Listeriose, nicht näher bezeichnet
A04.79	Enterokolitis durch Clostridium difficile, nicht näher bezeichnet	A33	Tetanus neonatorum
A04.8	Sonstige näher bezeichnete bakterielle Darminfektionen	A35	Sonstiger Tetanus
A05.0	Lebensmittelvergiftung durch Staphylokokken	A37.0	Keuchhusten durch Bordetella pertussis
A05.1	Botulismus	A37.1	Keuchhusten durch Bordetella parapertussis
A05.2	Lebensmittelvergiftung durch Clostridium perfringens [Clostridium welchii]	A37.8	Keuchhusten durch sonstige Bordetella-Spezies
A05.3	Lebensmittelvergiftung durch Vibrio parahaemolyticus	A37.9	Keuchhusten, nicht näher bezeichnet
A08.1	Akute Gastroenteritis durch Norovirus	A39.0	Meningokokkenmeningitis {G01}
A08.5	Sonstige näher bezeichnete Darminfektionen	A39.1	Waterhouse-Friderichsen-Syndrom {E35.1}
A09.0	Sonstige und nicht näher bezeichnete Gastroenteritis und Kolitis infektiösen Ursprungs	A39.2	Akute Meningokokkensepsis
A15.0	Lungentuberkulose, durch mikroskopische Untersuchung des Sputums gesichert, mit oder ohne Nachweis durch Kultur oder molekularbiologische Verfahren	A39.3	Chronische Meningokokkensepsis
A15.1	Lungentuberkulose, nur durch Kultur gesichert	A39.4	Meningokokkensepsis, nicht näher bezeichnet
A15.2	Lungentuberkulose, histologisch gesichert	A39.5	Herzkrankheit durch Meningokokken
A15.3	Lungentuberkulose, durch sonstige und nicht näher bezeichnete Untersuchungsverfahren gesichert	A40.0	Sepsis durch Streptokokken, Gruppe A
A15.7	Primäre Tuberkulose der Atmungsorgane, bakteriologisch, molekularbiologisch oder histologisch gesichert	A40.1	Sepsis durch Streptokokken, Gruppe B
A15.9	Nicht näher bezeichnete Tuberkulose der Atmungsorgane, bakteriologisch, molekularbiologisch oder histologisch gesichert	A40.2	Sepsis durch Streptokokken, Gruppe D, und Enterokokken
		A40.3	Sepsis durch Streptococcus pneumoniae
		A40.8	Sonstige Sepsis durch Streptokokken
		A40.9	Sepsis durch Streptokokken, nicht näher bezeichnet
		A41.0	Sepsis durch Staphylococcus aureus
		A41.1	Sepsis durch sonstige näher bezeichnete Staphylokokken
		A41.2	Sepsis durch nicht näher bezeichnete Staphylokokken

A41.3	Sepsis durch Haemophilus influenzae	B16.2	Akute Virushepatitis B ohne Delta-Virus mit Coma hepaticum
A41.4	Sepsis durch Anaerobier	B16.9	Akute Virushepatitis B ohne Delta-Virus und ohne Coma hepaticum
A41.51	Sepsis: Escherichia coli [E. coli]	B17.0	Akute Delta-Virus- (Super-) Infektion eines Hepatitis-B- (Virus-) Trägers
A41.52	Sepsis: Pseudomonas	B17.1	Akute Virushepatitis C
A41.58	Sepsis: Sonstige gramnegative Erreger	B17.2	Akute Virushepatitis E
A41.8	Sonstige näher bezeichnete Sepsis	B17.8	Sonstige näher bezeichnete akute Virushepatitis
A46	Erysipel [Wundrose]	B17.9	Akute Virushepatitis, nicht näher bezeichnet
A48.0	Gasbrand [Gasödem]	B18.0	Chronische Virushepatitis B mit Delta-Virus
A48.1	Legionellose mit Pneumonie	B18.11	Chronische Virushepatitis B ohne Delta-Virus, Phase 1
A48.2	Legionellose ohne Pneumonie [Pontiac-Fieber]	B18.12	Chronische Virushepatitis B ohne Delta-Virus, Phase 2
A50.0	Florde konnatale Frühsyphilis	B18.14	Chronische Virushepatitis B ohne Delta-Virus, Phase 4
A50.1	Latente konnatale Frühsyphilis	B18.19	Chronische Virushepatitis B ohne Delta-Virus, Phase nicht näher bezeichnet
A50.2	Konnatale Frühsyphilis, nicht näher bezeichnet	B18.2	Chronische Virushepatitis C
A50.3	Konnatale spätsyphilitische Augenkrankheit	B18.80	Chronische Virushepatitis E
A50.4	Konnatale spätauf tretende Neurosyphilis [Juvenile Neurosyphilis]	B18.88	Sonstige chronische Virushepatitis
A71.1	Aktives Stadium des Trachoms	B18.9	Chronische Virushepatitis, nicht näher bezeichnet
A74.8	Sonstige Chlamydienkrankheiten	B19.0	Nicht näher bezeichnete Virushepatitis mit hepatischem Koma
A81.1	Subakute sklerosierende Panenzephalitis	B19.9	Nicht näher bezeichnete Virushepatitis ohne hepatisches Koma
A86	Virusenzephalitis, nicht näher bezeichnet	B20	Infektiöse und parasitäre Krankheiten infolge HIV-Krankheit [Humane Immundefizienz-Viruskrankheit]
A87.0	Meningitis durch Enteroviren {G02.0}	B21	Bösartige Neubildungen infolge HIV-Krankheit [Humane Immundefizienz-Viruskrankheit]
A89	Virusinfektion des Zentralnervensystems, nicht näher bezeichnet	B22	Sonstige näher bezeichnete Krankheiten infolge HIV-Krankheit [Humane Immundefizienz-Viruskrankheit]
A96.0	Hämorrhagisches Fieber durch Junin-Viren	B23.0	Akutes HIV-Infektionssyndrom
A96.1	Hämorrhagisches Fieber durch Machupo-Viren	B23.8	Sonstige näher bezeichnete Krankheitszustände infolge HIV-Krankheit
A96.2	Lassa-Fieber	B24	Nicht näher bezeichnete HIV-Krankheit [Humane Immundefizienz-Viruskrankheit]
A96.8	Sonstiges hämorrhagisches Fieber durch Arenaviren	B25.0	Pneumonie durch Zytomegalieviren {J17.1}
A96.9	Hämorrhagisches Fieber durch Arenaviren, nicht näher bezeichnet	B25.1	Hepatitis durch Zytomegalieviren {K77.0}
A98.3	Marburg-Viruskrankheit	B25.2	Pankreatitis durch Zytomegalieviren {K87.1}
A98.5	Hämorrhagisches Fieber mit renalem Syndrom	B25.80	Infektion des Verdauungstraktes durch Zytomegalieviren
B00.0	Ekzema herpeticatum Kaposi	B25.88	Sonstige Zytomegalie
B00.1	Dermatitis vesicularis durch Herpesviren	B25.9	Zytomegalie, nicht näher bezeichnet
B00.2	Gingivostomatitis herpetica und Pharyngotonsillitis herpetica	B26.0	Mumps-Orchitis {N51.1}
B00.3	Meningitis durch Herpesviren {G02.0}	B26.1	Mumps-Meningitis {G02.0}
B00.4	Enzephalitis durch Herpesviren {G05.1}	B26.2	Mumps-Enzephalitis {G05.1}
B00.5	Augenkrankheit durch Herpesviren	B26.3	Mumps-Pankreatitis {K87.1}
B00.70	Sepsis durch Herpesviren	B26.8	Mumps mit sonstigen Komplikationen
B00.78	Sonstige disseminierte Herpesvirus-Krankheit	B27.0	Mononukleose durch Gamma-Herpesviren
B00.8	Sonstige Infektionsformen durch Herpesviren	B27.1	Mononukleose durch Zytomegalieviren
B00.9	Infektion durch Herpesviren, nicht näher bezeichnet	B27.8	Sonstige infektiöse Mononukleose
B01.0	Varizellen-Meningitis {G02.0}	B27.9	Infektiöse Mononukleose, nicht näher bezeichnet
B01.1	Varizellen-Enzephalitis {G05.1}	B30.1	Konjunktivitis durch Adenoviren {H13.1}
B01.2	Varizellen-Pneumonie {J17.1}	B30.3	Akute epidemische hämorrhagische Konjunktivitis (durch Enteroviren) {H13.1}
B01.8	Varizellen mit sonstigen Komplikationen	B33.2	Karditis durch Viren
B01.9	Varizellen ohne Komplikation	B34.0	Infektion durch Adenoviren nicht näher bezeichneter Lokalisation
B02.0	Zoster-Enzephalitis {G05.1}	B34.80	Sepsis durch Viren, anderenorts nicht klassifiziert
B02.1	Zoster-Meningitis {G02.0}	B37.1	Kandidose der Lunge
B02.2	Zoster mit Beteiligung anderer Abschnitte des Nervensystems	B37.2	Kandidose der Haut und der Nägel
B02.3	Zoster ophthalmicus	B37.4	Kandidose an sonstigen Lokalisationen des Urogenitalsystems
B02.7	Zoster generalisatus	B37.5	Candida-Meningitis {G02.1}
B02.8	Zoster mit sonstigen Komplikationen	B37.6	Candida-Endokarditis {I39.8}
B02.9	Zoster ohne Komplikation	B37.81	Candida-Ösophagitis
B05.0	Masern, kompliziert durch Enzephalitis {G05.1}	B38.0	Akute Kokzidioidomykose der Lunge
B05.1	Masern, kompliziert durch Meningitis {G02.0}	B38.1	Chronische Kokzidioidomykose der Lunge
B05.2	Masern, kompliziert durch Pneumonie {J17.1}		
B05.3	Masern, kompliziert durch Otitis media {H67.1}		
B05.4	Masern mit Darmkomplikationen		
B05.8	Masern mit sonstigen Komplikationen		
B06.0	Röteln mit neurologischen Komplikationen		
B06.8	Röteln mit sonstigen Komplikationen		
B08.5	Vesikuläre Pharyngitis durch Enteroviren		
B15.0	Virushepatitis A mit Coma hepaticum		
B15.9	Virushepatitis A ohne Coma hepaticum		
B16.0	Akute Virushepatitis B mit Delta-Virus (Begleitinfektion) und mit Coma hepaticum		
B16.1	Akute Virushepatitis B mit Delta-Virus (Begleitinfektion) ohne Coma hepaticum		



B38.2	Kokzidioidomykose der Lunge, nicht näher bezeichnet	B53.8	Sonstige parasitologisch bestätigte Malaria, anderenorts nicht klassifiziert
B38.3	Kokzidioidomykose der Haut	B54	Malaria, nicht näher bezeichnet
B38.4	Kokzidioidomykose der Meningen {G02.1}	B58.0	Augenerkrankung durch Toxoplasmen
B38.70	Sepsis durch Coccidioides	B58.1	Hepatitis durch Toxoplasmen {K77.0}
B38.78	Sonstige disseminierte Kokzidioidomykose	B58.2	Meningoenzephalitis durch Toxoplasmen {G05.2}
B38.8	Sonstige Formen der Kokzidioidomykose	B58.3	Toxoplasmose der Lunge {J17.3}
B39.0	Akute Histoplasmose der Lunge durch Histoplasma capsulatum	B58.8	Toxoplasmosen mit Beteiligung sonstiger Organe
B39.1	Chronische Histoplasmose der Lunge durch Histoplasma capsulatum	B58.90	Sepsis durch Toxoplasmen
B39.2	Histoplasmose der Lunge durch Histoplasma capsulatum, nicht näher bezeichnet	B58.98	Toxoplasmose, nicht näher bezeichnet
B39.30	Sepsis durch Histoplasma capsulatum	B60.80	Sepsis durch Protozoen, anderenorts nicht klassifiziert
B40.0	Akute Blastomykose der Lunge	B97.0	Adenoviren als Ursache von Krankheiten, die in anderen Kapiteln klassifiziert sind
B40.1	Chronische Blastomykose der Lunge	B97.1	Enteroviren als Ursache von Krankheiten, die in anderen Kapiteln klassifiziert sind
B40.2	Blastomykose der Lunge, nicht näher bezeichnet	C00.0	Bösartige Neubildung: Äußere Oberlippe
B40.3	Blastomykose der Haut	C00.1	Bösartige Neubildung: Äußere Unterlippe
B40.70	Sepsis durch Blastomyces	C00.2	Bösartige Neubildung: Äußere Lippe, nicht näher bezeichnet
B40.78	Sonstige disseminierte Blastomykose	C00.3	Bösartige Neubildung: Oberlippe, Innenseite
B40.8	Sonstige Formen der Blastomykose	C00.4	Bösartige Neubildung: Unterlippe, Innenseite
B40.9	Blastomykose, nicht näher bezeichnet	C00.5	Bösartige Neubildung: Lippe, nicht näher bezeichnet, Innenseite
B41.0	Parakokzidioidomykose der Lunge	C00.6	Bösartige Neubildung: Lippenkommissur
B41.70	Sepsis durch Paracoccidioides	C00.8	Bösartige Neubildung: Lippe, mehrere Teilbereiche überlappend
B41.78	Sonstige disseminierte Parakokzidioidomykose	C00.9	Bösartige Neubildung: Lippe, nicht näher bezeichnet
B41.8	Sonstige Formen der Parakokzidioidomykose	C01	Bösartige Neubildung des Zungengrundes
B41.9	Parakokzidioidomykose, nicht näher bezeichnet	C02.0	Bösartige Neubildung: Zungenrücken
B42.70	Sepsis durch Sporothrix	C02.1	Bösartige Neubildung: Zungenrand
B44.0	Invasive Aspergillose der Lunge	C02.2	Bösartige Neubildung: Zungenoberfläche
B44.1	Sonstige Aspergillose der Lunge	C02.3	Bösartige Neubildung: Vordere zwei Drittel der Zunge, Bereich nicht näher bezeichnet
B44.2	Aspergillose der Tonsillen	C02.8	Bösartige Neubildung: Zunge, mehrere Teilbereiche überlappend
B44.70	Sepsis durch Aspergillus	C02.9	Bösartige Neubildung: Zunge, nicht näher bezeichnet
B44.78	Sonstige disseminierte Aspergillose	C03.0	Bösartige Neubildung: Oberkieferzahnfleisch
B44.8	Sonstige Formen der Aspergillose	C03.1	Bösartige Neubildung: Unterkieferzahnfleisch
B44.9	Aspergillose, nicht näher bezeichnet	C03.9	Bösartige Neubildung: Zahnfleisch, nicht näher bezeichnet
B45.0	Kryptokokkose der Lunge	C04.0	Bösartige Neubildung: Vorderer Teil des Mundbodens
B45.1	Kryptokokkose des Gehirns	C04.1	Bösartige Neubildung: Seitlicher Teil des Mundbodens
B45.2	Kryptokokkose der Haut	C04.8	Bösartige Neubildung: Mundboden, mehrere Teilbereiche überlappend
B45.3	Kryptokokkose der Knochen	C04.9	Bösartige Neubildung: Mundboden, nicht näher bezeichnet
B45.70	Sepsis durch Cryptococcus	C05.0	Bösartige Neubildung: Harter Gaumen
B45.78	Sonstige disseminierte Kryptokokkose	C05.1	Bösartige Neubildung: Weicher Gaumen
B45.8	Sonstige Formen der Kryptokokkose	C05.2	Bösartige Neubildung: Uvula
B45.9	Kryptokokkose, nicht näher bezeichnet	C05.8	Bösartige Neubildung: Gaumen, mehrere Teilbereiche überlappend
B46.0	Mukormykose der Lunge	C05.9	Bösartige Neubildung: Gaumen, nicht näher bezeichnet
B46.1	Rhinozerebrale Mukormykose	C06.0	Bösartige Neubildung: Wangenschleimhaut
B46.2	Mukormykose des Magen-Darm-Trakts	C06.1	Bösartige Neubildung: Vestibulum oris
B46.3	Mukormykose der Haut	C06.2	Bösartige Neubildung: Retromolarregion
B46.40	Sepsis durch Mucorales	C06.8	Bösartige Neubildung: Sonstige und nicht näher bezeichnete Teile des Mundes, mehrere Teilbereiche überlappend
B46.48	Sonstige disseminierte Mukormykose	C06.9	Bösartige Neubildung: Mund, nicht näher bezeichnet
B46.5	Mukormykose, nicht näher bezeichnet	C07	Bösartige Neubildung der Parotis
B46.8	Sonstige Formen der Zygomykose	C08.0	Bösartige Neubildung: Glandula submandibularis
B46.9	Zygomykose, nicht näher bezeichnet	C08.1	Bösartige Neubildung: Glandula sublingualis
B47.0	Eumyzetom	C08.8	Bösartige Neubildung: Große Speicheldrüsen, mehrere Teilbereiche überlappend
B47.1	Aktinomyzetom	C08.9	Bösartige Neubildung: Große Speicheldrüse, nicht näher bezeichnet
B48.2	Allescheriose	C09.0	Bösartige Neubildung: Fossa tonsillar
B48.5	Pneumozystose {J17.2}		
B48.7	Mykosen durch opportunistisch-pathogene Pilze		
B48.80	Sepsis durch Pilze, anderenorts nicht klassifiziert		
B50.0	Malaria tropica mit zerebralen Komplikationen		
B50.8	Sonstige schwere Formen oder Komplikationen der Malaria tropica		
B50.9	Malaria tropica, nicht näher bezeichnet		
B51.0	Malaria tertiana mit Milzruptur		
B51.8	Malaria tertiana mit sonstigen Komplikationen		
B51.9	Malaria tertiana ohne Komplikation		
B52.0	Malaria quartana mit Nephropathie		
B52.8	Malaria quartana mit sonstigen Komplikationen		
B52.9	Malaria quartana ohne Komplikation		
B53.0	Malaria durch Plasmodium ovale		
B53.1	Malaria durch Affen-Plasmodien		



C09.1	Bösartige Neubildung: Gaumenbogen (vorderer) (hinterer)	C18.2	Bösartige Neubildung: Colon ascendens
C09.8	Bösartige Neubildung: Tonsille, mehrere Teilbereiche überlappend	C18.3	Bösartige Neubildung: Flexura coli dextra [hepatica]
C10.0	Bösartige Neubildung: Vallecula epiglottica	C18.4	Bösartige Neubildung: Colon transversum
C10.1	Bösartige Neubildung: Vorderfläche der Epiglottis	C18.5	Bösartige Neubildung: Flexura coli sinistra [lienalis]
C10.2	Bösartige Neubildung: Seitenwand des Oropharynx	C18.6	Bösartige Neubildung: Colon descendens
C10.3	Bösartige Neubildung: Hinterwand des Oropharynx	C18.7	Bösartige Neubildung: Colon sigmoideum
C10.4	Bösartige Neubildung: Kiemengang	C18.8	Bösartige Neubildung: Kolon, mehrere Teilbereiche überlappend
C10.8	Bösartige Neubildung: Oropharynx, mehrere Teilbereiche überlappend	C18.9	Bösartige Neubildung: Kolon, nicht näher bezeichnet
C10.9	Bösartige Neubildung: Oropharynx, nicht näher bezeichnet	C19	Bösartige Neubildung am Rektosigmoid, Übergang
C11.0	Bösartige Neubildung: Obere Wand des Nasopharynx	C20	Bösartige Neubildung des Rektums
C11.1	Bösartige Neubildung: Hinterwand des Nasopharynx	C21.0	Bösartige Neubildung: Anus, nicht näher bezeichnet
C11.2	Bösartige Neubildung: Seitenwand des Nasopharynx	C21.1	Bösartige Neubildung: Analkanal
C11.3	Bösartige Neubildung: Vorderwand des Nasopharynx	C21.2	Bösartige Neubildung: Kloakenregion
C11.8	Bösartige Neubildung: Nasopharynx, mehrere Teilbereiche überlappend	C21.8	Bösartige Neubildung: Rektum, Anus und Analkanal, mehrere Teilbereiche überlappend
C11.9	Bösartige Neubildung: Nasopharynx, nicht näher bezeichnet	C22.0	Leberzellkarzinom
C12	Bösartige Neubildung des Recessus piriformis	C22.1	Intrahepatisches Gallengangskarzinom
C13.0	Bösartige Neubildung: Regio postcricoida	C22.2	Hepatoblastom
C13.1	Bösartige Neubildung: Aryepiglottische Falte, hypopharyngeale Seite	C22.3	Angiosarkom der Leber
C13.2	Bösartige Neubildung: Hinterwand des Hypopharynx	C22.4	Sonstige Sarkome der Leber
C13.8	Bösartige Neubildung: Hypopharynx, mehrere Teilbereiche überlappend	C22.7	Sonstige näher bezeichnete Karzinome der Leber
C13.9	Bösartige Neubildung: Hypopharynx, nicht näher bezeichnet	C22.9	Bösartige Neubildung: Leber, nicht näher bezeichnet
C14.0	Bösartige Neubildung: Pharynx, nicht näher bezeichnet	C23	Bösartige Neubildung der Gallenblase
C14.2	Bösartige Neubildung: Lymphatischer Rachenring [Waldeyer]	C24.0	Bösartige Neubildung: Extrahepatischer Gallengang
C14.8	Bösartige Neubildung: Lippe, Mundhöhle und Pharynx, mehrere Teilbereiche überlappend	C24.1	Bösartige Neubildung: Ampulla hepatopancreatica [Ampulla Vateri]
C15.0	Bösartige Neubildung: Zervikaler Ösophagus	C24.8	Bösartige Neubildung: Gallenwege, mehrere Teilbereiche überlappend
C15.1	Bösartige Neubildung: Thorakaler Ösophagus	C24.9	Bösartige Neubildung: Gallenwege, nicht näher bezeichnet
C15.2	Bösartige Neubildung: Abdominaler Ösophagus	C25.0	Bösartige Neubildung: Pankreaskopf
C15.3	Bösartige Neubildung: Ösophagus, oberes Drittel	C25.1	Bösartige Neubildung: Pankreaskörper
C15.4	Bösartige Neubildung: Ösophagus, mittleres Drittel	C25.2	Bösartige Neubildung: Pankreasschwanz
C15.5	Bösartige Neubildung: Ösophagus, unteres Drittel	C25.3	Bösartige Neubildung: Ductus pancreaticus
C15.8	Bösartige Neubildung: Ösophagus, mehrere Teilbereiche überlappend	C25.4	Bösartige Neubildung: Endokriner Drüsenanteil des Pankreas
C15.9	Bösartige Neubildung: Ösophagus, nicht näher bezeichnet	C25.7	Bösartige Neubildung: Sonstige Teile des Pankreas
C16.0	Bösartige Neubildung: Kardia	C25.8	Bösartige Neubildung: Pankreas, mehrere Teilbereiche überlappend
C16.1	Bösartige Neubildung: Fundus ventriculi	C25.9	Bösartige Neubildung: Pankreas, nicht näher bezeichnet
C16.2	Bösartige Neubildung: Corpus ventriculi	C26.0	Bösartige Neubildung: Intestinaltrakt, Teil nicht näher bezeichnet
C16.3	Bösartige Neubildung: Antrum pyloricum	C26.1	Bösartige Neubildung: Milz
C16.4	Bösartige Neubildung: Pylorus	C26.8	Bösartige Neubildung: Verdauungssystem, mehrere Teilbereiche überlappend
C16.5	Bösartige Neubildung: Kleine Krümmung des Magens, nicht näher bezeichnet	C26.9	Bösartige Neubildung: Ungenau bezeichnete Lokalisationen des Verdauungssystems
C16.6	Bösartige Neubildung: Große Krümmung des Magens, nicht näher bezeichnet	C30.0	Bösartige Neubildung: Nasenhöhle
C16.8	Bösartige Neubildung: Magen, mehrere Teilbereiche überlappend	C30.1	Bösartige Neubildung: Mittelohr
C16.9	Bösartige Neubildung: Magen, nicht näher bezeichnet	C31.0	Bösartige Neubildung: Sinus maxillaris [Kieferhöhle]
C17.0	Bösartige Neubildung: Duodenum	C31.1	Bösartige Neubildung: Sinus ethmoidalis [Siebbeinzellen]
C17.1	Bösartige Neubildung: Jejunum	C31.2	Bösartige Neubildung: Sinus frontalis [Stirnhöhle]
C17.2	Bösartige Neubildung: Ileum	C31.3	Bösartige Neubildung: Sinus sphenoidalis [Keilbeinhöhle]
C17.3	Bösartige Neubildung: Meckel-Divertikel	C31.8	Bösartige Neubildung: Nasennebenhöhlen, mehrere Teilbereiche überlappend
C17.8	Bösartige Neubildung: Dünndarm, mehrere Teilbereiche überlappend	C31.9	Bösartige Neubildung: Nasennebenhöhle, nicht näher bezeichnet
C17.9	Bösartige Neubildung: Dünndarm, nicht näher bezeichnet	C32.0	Bösartige Neubildung: Glottis
C18.0	Bösartige Neubildung: Zäkum	C32.1	Bösartige Neubildung: Supraglottis
C18.1	Bösartige Neubildung: Appendix vermiformis	C32.2	Bösartige Neubildung: Subglottis
		C32.3	Bösartige Neubildung: Larynxknorpel
		C32.8	Bösartige Neubildung: Larynx, mehrere Teilbereiche überlappend
		C32.9	Bösartige Neubildung: Larynx, nicht näher bezeichnet
		C33	Bösartige Neubildung der Trachea
		C34.0	Bösartige Neubildung: Hauptbronchus

C34.1	Bösartige Neubildung: Oberlappen (-Bronchus)	C43.9	Bösartiges Melanom der Haut, nicht näher bezeichnet
C34.2	Bösartige Neubildung: Mittellappen (-Bronchus)	C44.0	Sonstige bösartige Neubildungen: Lippenhaut
C34.3	Bösartige Neubildung: Unterlappen (-Bronchus)	C44.1	Sonstige bösartige Neubildungen: Haut des Augenlides, einschließlich Kanthus
C34.8	Bösartige Neubildung: Bronchus und Lunge, mehrere Teilbereiche überlappend	C44.2	Sonstige bösartige Neubildungen: Haut des Ohres und des äußeren Gehörganges
C34.9	Bösartige Neubildung: Bronchus oder Lunge, nicht näher bezeichnet	C44.3	Sonstige bösartige Neubildungen: Haut sonstiger und nicht näher bezeichneter Teile des Gesichtes
C37	Bösartige Neubildung des Thymus	C44.4	Sonstige bösartige Neubildungen: Behaarte Kopfhaut und Haut des Halses
C38.0	Bösartige Neubildung: Herz	C44.50	Sonstige bösartige Neubildungen der Haut: Perianalhaut
C38.1	Bösartige Neubildung: Vorderes Mediastinum	C44.59	Sonstige bösartige Neubildungen der Haut: Haut sonstiger und nicht näher bezeichneter Teile des Rumpfes
C38.2	Bösartige Neubildung: Hinteres Mediastinum	C44.6	Sonstige bösartige Neubildungen: Haut der oberen Extremität, einschließlich Schulter
C38.3	Bösartige Neubildung: Mediastinum, Teil nicht näher bezeichnet	C44.7	Sonstige bösartige Neubildungen: Haut der unteren Extremität, einschließlich Hüfte
C38.4	Bösartige Neubildung: Pleura	C44.8	Sonstige bösartige Neubildungen: Haut, mehrere Teilbereiche überlappend
C38.8	Bösartige Neubildung: Herz, Mediastinum und Pleura, mehrere Teilbereiche überlappend	C44.9	Bösartige Neubildung der Haut, nicht näher bezeichnet
C39.0	Bösartige Neubildung: Obere Atemwege, Teil nicht näher bezeichnet	C45.0	Mesotheliom der Pleura
C39.8	Bösartige Neubildung: Atmungsorgane und sonstige intrathorakale Organe, mehrere Teilbereiche überlappend	C45.1	Mesotheliom des Peritoneums
C39.9	Bösartige Neubildung: Ungenau bezeichnete Lokalisationen des Atmungssystems	C45.2	Mesotheliom des Perikards
C40.0	Bösartige Neubildung des Knochens und des Gelenkknorpels: Skapula und lange Knochen der oberen Extremität	C45.7	Mesotheliom sonstiger Lokalisationen
C40.1	Bösartige Neubildung des Knochens und des Gelenkknorpels: Kurze Knochen der oberen Extremität	C45.9	Mesotheliom, nicht näher bezeichnet
C40.2	Bösartige Neubildung des Knochens und des Gelenkknorpels: Lange Knochen der unteren Extremität	C47.0	Bösartige Neubildung: Periphere Nerven des Kopfes, des Gesichtes und des Halses
C40.3	Bösartige Neubildung des Knochens und des Gelenkknorpels: Kurze Knochen der unteren Extremität	C47.1	Bösartige Neubildung: Periphere Nerven der oberen Extremität, einschließlich Schulter
C40.8	Bösartige Neubildung: Knochen und Gelenkknorpel der Extremitäten, mehrere Teilbereiche überlappend	C47.2	Bösartige Neubildung: Periphere Nerven der unteren Extremität, einschließlich Hüfte
C40.9	Bösartige Neubildung: Knochen und Gelenkknorpel einer Extremität, nicht näher bezeichnet	C47.3	Bösartige Neubildung: Periphere Nerven des Thorax
C41.1	Bösartige Neubildung des Knochens und des Gelenkknorpels: Unterkieferknochen	C47.4	Bösartige Neubildung: Periphere Nerven des Abdomens
C41.2	Bösartige Neubildung des Knochens und des Gelenkknorpels: Wirbelsäule	C47.5	Bösartige Neubildung: Periphere Nerven des Beckens
C41.30	Bösartige Neubildung des Knochens und des Gelenkknorpels: Rippen	C47.6	Bösartige Neubildung: Periphere Nerven des Rumpfes, nicht näher bezeichnet
C41.31	Bösartige Neubildung des Knochens und des Gelenkknorpels: Sternum	C47.8	Bösartige Neubildung: Periphere Nerven und autonomes Nervensystem, mehrere Teilbereiche überlappend
C41.32	Bösartige Neubildung des Knochens und des Gelenkknorpels: Klavikula	C47.9	Bösartige Neubildung: Periphere Nerven und autonomes Nervensystem, nicht näher bezeichnet
C41.4	Bösartige Neubildung des Knochens und des Gelenkknorpels: Beckenknochen	C48.0	Bösartige Neubildung: Retroperitoneum
C41.8	Bösartige Neubildung: Knochen und Gelenkknorpel, mehrere Teilbereiche überlappend	C48.1	Bösartige Neubildung: Näher bezeichnete Teile des Peritoneums
C41.9	Bösartige Neubildung: Knochen und Gelenkknorpel, nicht näher bezeichnet	C48.2	Bösartige Neubildung: Peritoneum, nicht näher bezeichnet
C43.0	Bösartiges Melanom der Lippe	C48.8	Bösartige Neubildung: Retroperitoneum und Peritoneum, mehrere Teilbereiche überlappend
C43.1	Bösartiges Melanom des Augenlides, einschließlich Kanthus	C49.0	Bösartige Neubildung: Bindegewebe und andere Weichteilgewebe des Kopfes, des Gesichtes und des Halses
C43.2	Bösartiges Melanom des Ohres und des äußeren Gehörganges	C49.1	Bösartige Neubildung: Bindegewebe und andere Weichteilgewebe der oberen Extremität, einschließlich Schulter
C43.3	Bösartiges Melanom sonstiger und nicht näher bezeichneter Teile des Gesichtes	C49.2	Bösartige Neubildung: Bindegewebe und andere Weichteilgewebe der unteren Extremität, einschließlich Hüfte
C43.4	Bösartiges Melanom der behaarten Kopfhaut und des Halses	C49.3	Bösartige Neubildung: Bindegewebe und andere Weichteilgewebe des Thorax
C43.5	Bösartiges Melanom des Rumpfes	C49.4	Bösartige Neubildung: Bindegewebe und andere Weichteilgewebe des Abdomens
C43.6	Bösartiges Melanom der oberen Extremität, einschließlich Schulter	C49.5	Bösartige Neubildung: Bindegewebe und andere Weichteilgewebe des Beckens
C43.7	Bösartiges Melanom der unteren Extremität, einschließlich Hüfte		
C43.8	Bösartiges Melanom der Haut, mehrere Teilbereiche überlappend		



C49.6	Bösartige Neubildung: Bindegewebe und andere Weichteilgewebe des Rumpfes, nicht näher bezeichnet	C63.1 C63.2 C63.7	Bösartige Neubildung: Samenstrang Bösartige Neubildung: Skrotum Bösartige Neubildung: Sonstige näher bezeichnete männliche Genitalorgane
C49.8	Bösartige Neubildung: Bindegewebe und andere Weichteilgewebe, mehrere Teilbereiche überlappend	C63.8	Bösartige Neubildung: Männliche Genitalorgane, mehrere Teilbereiche überlappend
C49.9	Bösartige Neubildung: Bindegewebe und andere Weichteilgewebe, nicht näher bezeichnet	C63.9	Bösartige Neubildung: Männliches Genitalorgan, nicht näher bezeichnet
C50.0	Bösartige Neubildung: Brustwarze und Warzenhof	C64	Bösartige Neubildung der Niere, ausgenommen Nierenbecken
C50.1	Bösartige Neubildung: Zentraler Drüsenkörper der Brustdrüse	C65	Bösartige Neubildung des Nierenbeckens
C50.2	Bösartige Neubildung: Oberer innerer Quadrant der Brustdrüse	C66	Bösartige Neubildung des Ureters
C50.3	Bösartige Neubildung: Unterer innerer Quadrant der Brustdrüse	C67.0	Bösartige Neubildung: Trigonum vesicae
C50.4	Bösartige Neubildung: Oberer äußerer Quadrant der Brustdrüse	C67.1	Bösartige Neubildung: Apex vesicae
C50.5	Bösartige Neubildung: Unterer äußerer Quadrant der Brustdrüse	C67.2	Bösartige Neubildung: Laterale Harnblasenwand
C50.6	Bösartige Neubildung: Recessus axillaris der Brustdrüse	C67.3	Bösartige Neubildung: Vordere Harnblasenwand
C50.8	Bösartige Neubildung: Brustdrüse, mehrere Teilbereiche überlappend	C67.4	Bösartige Neubildung: Hintere Harnblasenwand
C50.9	Bösartige Neubildung: Brustdrüse, nicht näher bezeichnet	C67.5	Bösartige Neubildung: Harnblasenhals
C51.0	Bösartige Neubildung der Vulva: Labium majus	C67.6	Bösartige Neubildung: Ostium ureteris
C51.1	Bösartige Neubildung der Vulva: Labium minus	C67.7	Bösartige Neubildung: Urachus
C51.2	Bösartige Neubildung der Vulva: Klitoris	C67.8	Bösartige Neubildung: Harnblase, mehrere Teilbereiche überlappend
C51.8	Bösartige Neubildung: Vulva, mehrere Teilbereiche überlappend	C67.9	Bösartige Neubildung: Harnblase, nicht näher bezeichnet
C51.9	Bösartige Neubildung: Vulva, nicht näher bezeichnet	C68.0	Bösartige Neubildung: Urethra
C52	Bösartige Neubildung der Vagina	C68.1	Bösartige Neubildung: Paraurethrale Drüse
C53.0	Bösartige Neubildung: Endozervix	C68.8	Bösartige Neubildung: Harnorgane, mehrere Teilbereiche überlappend
C53.1	Bösartige Neubildung: Ektozervix	C68.9	Bösartige Neubildung: Harnorgan, nicht näher bezeichnet
C53.8	Bösartige Neubildung: Cervix uteri, mehrere Teilbereiche überlappend	C69.0	Bösartige Neubildung: Konjunktiva
C53.9	Bösartige Neubildung: Cervix uteri, nicht näher bezeichnet	C69.1	Bösartige Neubildung: Kornea
C54.0	Bösartige Neubildung: Isthmus uteri	C69.2	Bösartige Neubildung: Retina
C54.1	Bösartige Neubildung: Endometrium	C69.3	Bösartige Neubildung: Chorioidea
C54.2	Bösartige Neubildung: Myometrium	C69.4	Bösartige Neubildung: Ziliarkörper
C54.3	Bösartige Neubildung: Fundus uteri	C69.5	Bösartige Neubildung: Tränendrüse und Tränenwege
C54.8	Bösartige Neubildung: Corpus uteri, mehrere Teilbereiche überlappend	C69.6	Bösartige Neubildung: Orbita
C54.9	Bösartige Neubildung: Corpus uteri, nicht näher bezeichnet	C69.8	Bösartige Neubildung: Auge und Augenanhangsgebilde, mehrere Teilbereiche überlappend
C55	Bösartige Neubildung des Uterus, Teil nicht näher bezeichnet	C69.9	Bösartige Neubildung: Auge, nicht näher bezeichnet
C56	Bösartige Neubildung des Ovars	C70.0	Bösartige Neubildung: Hirnhäute
C57.0	Bösartige Neubildung: Tuba uterina [Fallopio]	C70.1	Bösartige Neubildung: Rückenmarkhäute
C57.1	Bösartige Neubildung: Lig. latum uteri	C70.9	Bösartige Neubildung: Meningen, nicht näher bezeichnet
C57.2	Bösartige Neubildung: Lig. teres uteri	C71.0	Bösartige Neubildung: Zerebrum, ausgenommen Hirnlappen und Ventrikel
C57.3	Bösartige Neubildung: Parametrium	C71.1	Bösartige Neubildung: Frontallappen
C57.4	Bösartige Neubildung: Uterine Adnexe, nicht näher bezeichnet	C71.2	Bösartige Neubildung: Temporallappen
C57.7	Bösartige Neubildung: Sonstige näher bezeichnete weibliche Genitalorgane	C71.3	Bösartige Neubildung: Parietallappen
C57.8	Bösartige Neubildung: Weibliche Genitalorgane, mehrere Teilbereiche überlappend	C71.4	Bösartige Neubildung: Okzipitallappen
C57.9	Bösartige Neubildung: Weibliches Genitalorgan, nicht näher bezeichnet	C71.5	Bösartige Neubildung: Hirnventrikel
C60.0	Bösartige Neubildung: Praeputium penis	C71.6	Bösartige Neubildung: Zerebellum
C60.1	Bösartige Neubildung: Glans penis	C71.7	Bösartige Neubildung: Hirnstamm
C60.2	Bösartige Neubildung: Penischaft	C71.8	Bösartige Neubildung: Gehirn, mehrere Teilbereiche überlappend
C60.8	Bösartige Neubildung: Penis, mehrere Teilbereiche überlappend	C71.9	Bösartige Neubildung: Gehirn, nicht näher bezeichnet
C60.9	Bösartige Neubildung: Penis, nicht näher bezeichnet	C72.0	Bösartige Neubildung: Rückenmark
C62.0	Bösartige Neubildung: Dystoper Hoden	C72.1	Bösartige Neubildung: Cauda equina
C62.1	Bösartige Neubildung: Deszendierter Hoden	C72.2	Bösartige Neubildung: Nn. olfactorii [I. Hirnnerv]
C62.9	Bösartige Neubildung: Hoden, nicht näher bezeichnet	C72.3	Bösartige Neubildung: N. opticus [II. Hirnnerv]
C63.0	Bösartige Neubildung: Nebenhoden [Epididymis]	C72.4	Bösartige Neubildung: N. vestibulocochlearis [VIII. Hirnnerv]
		C72.5	Bösartige Neubildung: Sonstige und nicht näher bezeichnete Hirnnerven
		C72.8	Bösartige Neubildung: Gehirn und andere Teile des Zentralnervensystems, mehrere Teilbereiche überlappend
		C72.9	Bösartige Neubildung: Zentralnervensystem, nicht näher bezeichnet

C73	Bösartige Neubildung der Schilddrüse	C79.1	Sekundäre bösartige Neubildung der Harnblase sowie sonstiger und nicht näher bezeichneter Harnorgane
C74.0	Bösartige Neubildung: Nebennierenrinde	C79.2	Sekundäre bösartige Neubildung der Haut
C74.1	Bösartige Neubildung: Nebennierenmark	C79.3	Sekundäre bösartige Neubildung des Gehirns und der Hirnhäute
C74.9	Bösartige Neubildung: Nebenniere, nicht näher bezeichnet	C79.4	Sekundäre bösartige Neubildung sonstiger und nicht näher bezeichneter Teile des Nervensystems
C75.0	Bösartige Neubildung: Nebenschilddrüse	C79.5	Sekundäre bösartige Neubildung des Knochens und des Knochenmarkes
C75.1	Bösartige Neubildung: Hypophyse	C79.6	Sekundäre bösartige Neubildung des Ovars
C75.2	Bösartige Neubildung: Ductus craniopharyngealis	C79.7	Sekundäre bösartige Neubildung der Nebenniere
C75.3	Bösartige Neubildung: Epiphyse [Glandula pinealis] [Zirbeldrüse]	C79.81	Sekundäre bösartige Neubildung der Brustdrüse
C75.4	Bösartige Neubildung: Glomus caroticum	C79.82	Sekundäre bösartige Neubildung der Genitalorgane
C75.5	Bösartige Neubildung: Glomus aorticum und sonstige Paraganglien	C79.83	Sekundäre bösartige Neubildung des Perikards
C75.8	Bösartige Neubildung: Beteiligung mehrerer endokriner Drüsen, nicht näher bezeichnet	C79.84	Sonstige sekundäre bösartige Neubildung des Herzens
C75.9	Bösartige Neubildung: Endokrine Drüse, nicht näher bezeichnet	C79.85	Sekundäre bösartige Neubildung des Bindegewebes und anderer Weichteilgewebe des Halses
C76.0	Bösartige Neubildung ungenau bezeichneter Lokalisationen: Kopf, Gesicht und Hals	C79.86	Sekundäre bösartige Neubildung des Bindegewebes und anderer Weichteilgewebe der Extremitäten
C76.1	Bösartige Neubildung ungenau bezeichneter Lokalisationen: Thorax	C79.88	Sekundäre bösartige Neubildung sonstiger näher bezeichneter Lokalisationen
C76.2	Bösartige Neubildung ungenau bezeichneter Lokalisationen: Abdomen	C81.0	Noduläres lymphozytenprädominantes Hodgkin-Lymphom
C76.3	Bösartige Neubildung ungenau bezeichneter Lokalisationen: Becken	C81.1	Nodulär-sklerosierendes (klassisches) Hodgkin-Lymphom
C76.4	Bösartige Neubildung ungenau bezeichneter Lokalisationen: Obere Extremität	C81.2	Gemischtzelliges (klassisches) Hodgkin-Lymphom
C76.5	Bösartige Neubildung ungenau bezeichneter Lokalisationen: Untere Extremität	C81.3	Lymphozytenarmes (klassisches) Hodgkin-Lymphom
C76.7	Bösartige Neubildung: Sonstige ungenau bezeichnete Lokalisationen	C81.4	Lymphozytenreiches (klassisches) Hodgkin-Lymphom
C76.8	Bösartige Neubildung: Sonstige und ungenau bezeichnete Lokalisationen, mehrere Teilbereiche überlappend	C81.7	Sonstige Typen des (klassischen) Hodgkin-Lymphoms
C77.0	Sekundäre und nicht näher bezeichnete bösartige Neubildung: Lymphknoten des Kopfes, des Gesichtes und des Halses	C81.9	Hodgkin-Lymphom, nicht näher bezeichnet
C77.1	Sekundäre und nicht näher bezeichnete bösartige Neubildung: Intrathorakale Lymphknoten	C82.0	Follikuläres Lymphom Grad I
C77.2	Sekundäre und nicht näher bezeichnete bösartige Neubildung: Intraabdominale Lymphknoten	C82.1	Follikuläres Lymphom Grad II
C77.3	Sekundäre und nicht näher bezeichnete bösartige Neubildung: Axilläre Lymphknoten und Lymphknoten der oberen Extremität	C82.2	Follikuläres Lymphom Grad III, nicht näher bezeichnet
C77.4	Sekundäre und nicht näher bezeichnete bösartige Neubildung: Inguinale Lymphknoten und Lymphknoten der unteren Extremität	C82.3	Follikuläres Lymphom Grad IIIa
C77.5	Sekundäre und nicht näher bezeichnete bösartige Neubildung: Intrapelvine Lymphknoten	C82.4	Follikuläres Lymphom Grad IIIb
C77.8	Sekundäre und nicht näher bezeichnete bösartige Neubildung: Lymphknoten mehrerer Regionen	C82.5	Diffuses Follikelzentrumslymphom
C77.9	Sekundäre und nicht näher bezeichnete bösartige Neubildung: Lymphknoten, nicht näher bezeichnet	C82.6	Kutanes Follikelzentrumslymphom
C78.0	Sekundäre bösartige Neubildung der Lunge	C82.7	Sonstige Typen des follikulären Lymphoms
C78.1	Sekundäre bösartige Neubildung des Mediastinums	C82.9	Follikuläres Lymphom, nicht näher bezeichnet
C78.2	Sekundäre bösartige Neubildung der Pleura	C83.0	Kleinzelliges B-Zell-Lymphom
C78.3	Sekundäre bösartige Neubildung sonstiger und nicht näher bezeichneter Atmungsorgane	C83.1	Mantelzell-Lymphom
C78.4	Sekundäre bösartige Neubildung des Dünndarmes	C83.3	Diffuses großzelliges B-Zell-Lymphom
C78.5	Sekundäre bösartige Neubildung des Dickdarmes und des Rektums	C83.5	Lymphoblastisches Lymphom
C78.6	Sekundäre bösartige Neubildung des Retroperitoneums und des Peritoneums	C83.7	Burkitt-Lymphom
C78.7	Sekundäre bösartige Neubildung der Leber und der intrahepatischen Gallengänge	C83.8	Sonstige nicht follikuläre Lymphome
C78.8	Sekundäre bösartige Neubildung sonstiger und nicht näher bezeichneter Verdauungsorgane	C83.9	Nicht follikuläres Lymphom, nicht näher bezeichnet
C79.0	Sekundäre bösartige Neubildung der Niere und des Nierenbeckens	C84.0	Mycosis fungoides
		C84.1	Sézary-Syndrom
		C84.4	Peripheres T-Zell-Lymphom, nicht spezifiziert
		C84.5	Sonstige reifzellige T/NK-Zell-Lymphome
		C84.6	Anaplastisches großzelliges Lymphom, ALK-positiv
		C84.7	Anaplastisches großzelliges Lymphom, ALK-negativ
		C84.8	Kutanes T-Zell-Lymphom, nicht näher bezeichnet
		C84.9	Reifzelliges T/NK-Zell-Lymphom, nicht näher bezeichnet
		C85.1	B-Zell-Lymphom, nicht näher bezeichnet
		C85.2	Mediastinales (thymisches) großzelliges B-Zell-Lymphom
		C85.7	Sonstige näher bezeichnete Typen des Non-Hodgkin-Lymphoms
		C85.9	Non-Hodgkin-Lymphom, nicht näher bezeichnet
		C86.0	Extranodales NK/T-Zell-Lymphom, nasaler Typ
		C86.1	Hepatosplenisches T-Zell-Lymphom
		C86.2	T-Zell-Lymphom vom Enteropathie-Typ
		C86.3	Subkutanes pannikulitisches T-Zell-Lymphom
		C86.4	Blastisches NK-Zell-Lymphom



C86.5	Angioimmunoblastisches T-Zell-Lymphom	C91.80	Reifzellige B-ALL vom Burkitt-Typ: Ohne Angabe einer kompletten Remission
C86.6	Primäre kutane CD30-positive T-Zell-Proliferationen		
C88.00	Makroglobulinämie Waldenström: Ohne Angabe einer kompletten Remission	C91.81	Reifzellige B-ALL vom Burkitt-Typ: In kompletter Remission
C88.01	Makroglobulinämie Waldenström: In kompletter Remission	C91.90	Lymphatische Leukämie, nicht näher bezeichnet: Ohne Angabe einer kompletten Remission
C88.20	Sonstige Schwerkettenkrankheit: Ohne Angabe einer kompletten Remission	C91.91	Lymphatische Leukämie, nicht näher bezeichnet: In kompletter Remission
C88.21	Sonstige Schwerkettenkrankheit: In kompletter Remission	C92.00	Akute myeloblastische Leukämie [AML]: Ohne Angabe einer kompletten Remission
C88.30	Immunproliferative Dünndarmkrankheit: Ohne Angabe einer kompletten Remission	C92.01	Akute myeloblastische Leukämie [AML]: In kompletter Remission
C88.31	Immunproliferative Dünndarmkrankheit: In kompletter Remission	C92.10	Chronische myeloische Leukämie [CML], BCR/ABL-positiv: Ohne Angabe einer kompletten Remission
C88.40	Extranodales Marginalzonen-B-Zell-Lymphom des Mukosa-assoziierten lymphatischen Gewebes [MALT-Lymphom]: Ohne Angabe einer kompletten Remission	C92.11	Chronische myeloische Leukämie [CML], BCR/ABL-positiv: In kompletter Remission
C88.41	Extranodales Marginalzonen-B-Zell-Lymphom des Mukosa-assoziierten lymphatischen Gewebes [MALT-Lymphom]: In kompletter Remission	C92.20	Atypische chronische myeloische Leukämie, BCR/ABL-negativ: Ohne Angabe einer kompletten Remission
C88.70	Sonstige bösartige immunproliferative Krankheiten: Ohne Angabe einer kompletten Remission	C92.21	Atypische chronische myeloische Leukämie, BCR/ABL-negativ: In kompletter Remission
C88.71	Sonstige bösartige immunproliferative Krankheiten: In kompletter Remission	C92.30	Myelosarkom: Ohne Angabe einer kompletten Remission
C88.90	Bösartige immunproliferative Krankheit, nicht näher bezeichnet: Ohne Angabe einer kompletten Remission	C92.31	Myelosarkom: In kompletter Remission
C88.91	Bösartige immunproliferative Krankheit, nicht näher bezeichnet: In kompletter Remission	C92.40	Akute Promyelozyten-Leukämie [PCL]: Ohne Angabe einer kompletten Remission
C90.00	Multiples Myelom: Ohne Angabe einer kompletten Remission	C92.41	Akute Promyelozyten-Leukämie [PCL]: In kompletter Remission
C90.01	Multiples Myelom: In kompletter Remission	C92.50	Akute myelomonozytäre Leukämie: Ohne Angabe einer kompletten Remission
C90.10	Plasmazellenleukämie: Ohne Angabe einer kompletten Remission	C92.51	Akute myelomonozytäre Leukämie: In kompletter Remission
C90.11	Plasmazellenleukämie: In kompletter Remission	C92.60	Akute myeloische Leukämie mit 11q23-Abnormität: Ohne Angabe einer kompletten Remission
C90.20	Extramedulläres Plasmozytom: Ohne Angabe einer kompletten Remission	C92.61	Akute myeloische Leukämie mit 11q23-Abnormität: In kompletter Remission
C90.21	Extramedulläres Plasmozytom: In kompletter Remission	C92.70	Sonstige myeloische Leukämie: Ohne Angabe einer kompletten Remission
C90.30	Solitäres Plasmozytom: Ohne Angabe einer kompletten Remission	C92.71	Sonstige myeloische Leukämie: In kompletter Remission
C90.31	Solitäres Plasmozytom: In kompletter Remission	C92.80	Akute myeloische Leukämie mit multilineärer Dysplasie: Ohne Angabe einer kompletten Remission
C91.00	Akute lymphatische Leukämie [ALL]: Ohne Angabe einer kompletten Remission	C92.81	Akute myeloische Leukämie mit multilineärer Dysplasie: In kompletter Remission
C91.01	Akute lymphatische Leukämie [ALL]: In kompletter Remission	C92.90	Myeloische Leukämie, nicht näher bezeichnet: Ohne Angabe einer kompletten Remission
C91.10	Chronische lymphatische Leukämie vom B-Zell-Typ [CLL]: Ohne Angabe einer kompletten Remission	C92.91	Myeloische Leukämie, nicht näher bezeichnet: In kompletter Remission
C91.11	Chronische lymphatische Leukämie vom B-Zell-Typ [CLL]: In kompletter Remission	C93.00	Akute Monoblasten-/Monozytenleukämie: Ohne Angabe einer kompletten Remission
C91.30	Prolymphozytäre Leukämie vom B-Zell-Typ: Ohne Angabe einer kompletten Remission	C93.01	Akute Monoblasten-/Monozytenleukämie: In kompletter Remission
C91.31	Prolymphozytäre Leukämie vom B-Zell-Typ: In kompletter Remission	C93.10	Chronische myelomonozytäre Leukämie: Ohne Angabe einer kompletten Remission
C91.40	Haarzellenleukämie: Ohne Angabe einer kompletten Remission	C93.11	Chronische myelomonozytäre Leukämie: In kompletter Remission
C91.41	Haarzellenleukämie: In kompletter Remission	C93.30	Juvenile myelomonozytäre Leukämie: Ohne Angabe einer kompletten Remission
C91.50	Adulte(s) T-Zell-Lymphom/Leukämie (HTLV-1-assoziiert): Ohne Angabe einer kompletten Remission	C93.31	Juvenile myelomonozytäre Leukämie: In kompletter Remission
C91.51	Adulte(s) T-Zell-Lymphom/Leukämie (HTLV-1-assoziiert): In kompletter Remission	C93.70	Sonstige Monozytenleukämie: Ohne Angabe einer kompletten Remission
C91.60	Prolymphozyten-Leukämie vom T-Zell-Typ: Ohne Angabe einer kompletten Remission	C93.71	Sonstige Monozytenleukämie: In kompletter Remission
C91.61	Prolymphozyten-Leukämie vom T-Zell-Typ: In kompletter Remission	C93.90	Monozytenleukämie, nicht näher bezeichnet: Ohne Angabe einer kompletten Remission
C91.70	Sonstige lymphatische Leukämie: Ohne Angabe einer kompletten Remission	C93.91	Monozytenleukämie, nicht näher bezeichnet: In kompletter Remission
C91.71	Sonstige lymphatische Leukämie: In kompletter Remission	C94.00	Akute Erythroleukämie: Ohne Angabe einer kompletten Remission
		C94.01	Akute Erythroleukämie: In kompletter Remission



C94.20	Akute Megakaryoblastenleukämie: Ohne Angabe einer kompletten Remission	D12.7	Gutartige Neubildung: Rektosigmoid, Übergang
C94.21	Akute Megakaryoblastenleukämie: In kompletter Remission	D12.8	Gutartige Neubildung: Rektum
C94.30	Mastzellenleukämie: Ohne Angabe einer kompletten Remission	D12.9	Gutartige Neubildung: Analkanal und Anus
C94.31	Mastzellenleukämie: In kompletter Remission	D13.0	Gutartige Neubildung: Ösophagus
C94.40	Akute Panmyelose mit Myelofibrose: Ohne Angabe einer kompletten Remission	D13.1	Gutartige Neubildung: Magen
C94.41	Akute Panmyelose mit Myelofibrose: In kompletter Remission	D13.2	Gutartige Neubildung: Duodenum
C94.60	Myelodysplastische und myeloproliferative Krankheit, nicht klassifizierbar: Ohne Angabe einer kompletten Remission	D13.3	Gutartige Neubildung: Sonstige und nicht näher bezeichnete Teile des Dünndarmes
C94.61	Myelodysplastische und myeloproliferative Krankheit, nicht klassifizierbar: In kompletter Remission	D13.4	Gutartige Neubildung: Leber
C94.70	Sonstige näher bezeichnete Leukämien: Ohne Angabe einer kompletten Remission	D13.5	Gutartige Neubildung: Extrahepatische Gallengänge und Gallenblase
C94.71	Sonstige näher bezeichnete Leukämien: In kompletter Remission	D13.6	Gutartige Neubildung: Pankreas
C95.00	Akute Leukämie nicht näher bezeichneten Zelltyps: Ohne Angabe einer kompletten Remission	D13.7	Gutartige Neubildung: Endokriner Drüsenanteil des Pankreas
C95.01	Akute Leukämie nicht näher bezeichneten Zelltyps: In kompletter Remission	D13.9	Gutartige Neubildung: Ungenau bezeichnete Lokalisationen innerhalb des Verdauungssystems
C95.70	Sonstige Leukämie nicht näher bezeichneten Zelltyps: Ohne Angabe einer kompletten Remission	D14.0	Gutartige Neubildung: Mittelohr, Nasenhöhle und Nasennebenhöhlen
C95.71	Sonstige Leukämie nicht näher bezeichneten Zelltyps: In kompletter Remission	D14.1	Gutartige Neubildung: Larynx
C95.90	Leukämie, nicht näher bezeichnet: Ohne Angabe einer kompletten Remission	D14.2	Gutartige Neubildung: Trachea
C95.91	Leukämie, nicht näher bezeichnet: In kompletter Remission	D14.3	Gutartige Neubildung: Bronchus und Lunge
C96.0	Multifokale und multisystemische (disseminierte) Langerhans-Zell-Histiozytose [Abt-Letterer-Siwe-Krankheit]	D14.4	Gutartige Neubildung: Atmungssystem, nicht näher bezeichnet
C96.2	Bösartiger Mastzelltumor	D15.0	Gutartige Neubildung: Thymus
C96.4	Sarkom der dendritischen Zellen (akzessorische Zellen)	D15.1	Gutartige Neubildung: Herz
C96.7	Sonstige näher bezeichnete bösartige Neubildungen des lymphatischen, blutbildenden und verwandten Gewebes	D15.2	Gutartige Neubildung: Mediastinum
C96.8	Histiozytisches Sarkom	D15.7	Gutartige Neubildung: Sonstige näher bezeichnete intrathorakale Organe
C96.9	Bösartige Neubildung des lymphatischen, blutbildenden und verwandten Gewebes, nicht näher bezeichnet	D15.9	Gutartige Neubildung: Intrathorakales Organ, nicht näher bezeichnet
C97	Bösartige Neubildungen als Primärtumoren an mehreren Lokalisationen	D16.0	Gutartige Neubildung des Knochens und des Gelenkknorpels: Skapula und lange Knochen der oberen Extremität
D10.0	Gutartige Neubildung: Lippe	D16.1	Gutartige Neubildung des Knochens und des Gelenkknorpels: Kurze Knochen der oberen Extremität
D10.1	Gutartige Neubildung: Zunge	D16.2	Gutartige Neubildung des Knochens und des Gelenkknorpels: Lange Knochen der unteren Extremität
D10.2	Gutartige Neubildung: Mundboden	D16.3	Gutartige Neubildung des Knochens und des Gelenkknorpels: Kurze Knochen der unteren Extremität
D10.3	Gutartige Neubildung: Sonstige und nicht näher bezeichnete Teile des Mundes	D16.41	Gutartige Neubildung des Knochens und des Gelenkknorpels: Kraniofazial
D10.5	Gutartige Neubildung: Sonstige Teile des Oropharynx	D16.42	Gutartige Neubildung des Knochens und des Gelenkknorpels: Maxillofazial
D10.6	Gutartige Neubildung: Nasopharynx	D16.5	Gutartige Neubildung des Knochens und des Gelenkknorpels: Unterkieferknochen
D10.7	Gutartige Neubildung: Hypopharynx	D16.6	Gutartige Neubildung des Knochens und des Gelenkknorpels: Wirbelsäule
D10.9	Gutartige Neubildung: Pharynx, nicht näher bezeichnet	D16.70	Gutartige Neubildung des Knochens und des Gelenkknorpels: Rippen
D11.0	Gutartige Neubildung: Parotis	D16.71	Gutartige Neubildung des Knochens und des Gelenkknorpels: Sternum
D11.7	Gutartige Neubildung: Sonstige große Speicheldrüsen	D16.72	Gutartige Neubildung des Knochens und des Gelenkknorpels: Klavikula
D11.9	Gutartige Neubildung: Große Speicheldrüse, nicht näher bezeichnet	D16.8	Gutartige Neubildung des Knochens und des Gelenkknorpels: Knöchernes Becken
D12.0	Gutartige Neubildung: Zäkum	D16.9	Gutartige Neubildung: Knochen und Gelenkknorpel, nicht näher bezeichnet
D12.1	Gutartige Neubildung: Appendix vermiformis	D18.00	Hämangiom: Nicht näher bezeichnete Lokalisation
D12.2	Gutartige Neubildung: Colon ascendens	D18.06	Hämangiom: Auge und Orbita
D12.3	Gutartige Neubildung: Colon transversum	D18.07	Hämangiom: Knöcherne Wirbelsäule
D12.4	Gutartige Neubildung: Colon descendens	D18.10	Lymphangiom: Hygroma colli cysticum
D12.5	Gutartige Neubildung: Colon sigmoideum	D18.11	Lymphangiom: Axilla
D12.6	Gutartige Neubildung: Kolon, nicht näher bezeichnet	D18.12	Lymphangiom: Inguinal
		D18.13	Lymphangiom: Retroperitoneal
		D18.18	Lymphangiom: Sonstige Lokalisationen
		D18.19	Lymphangiom: Nicht näher bezeichnete Lokalisation
		D19.0	Gutartige Neubildung: Mesotheliales Gewebe der Pleura



D19.1	Gutartige Neubildung: Mesotheliales Gewebe des Peritoneums	D31.9	Gutartige Neubildung: Auge, nicht näher bezeichnet
D19.7	Gutartige Neubildung: Mesotheliales Gewebe an sonstigen Lokalisationen	D32.0	Gutartige Neubildung: Hirnhäute
D19.9	Gutartige Neubildung: Mesotheliales Gewebe, nicht näher bezeichnet	D32.1	Gutartige Neubildung: Rückenmarkhäute
D20.0	Gutartige Neubildung: Retroperitoneum	D32.9	Gutartige Neubildung: Meningen, nicht näher bezeichnet
D20.1	Gutartige Neubildung: Peritoneum	D33.0	Gutartige Neubildung: Gehirn, supratentoriell
D21.0	Sonstige gutartige Neubildungen: Bindegewebe und andere Weichteilgewebe des Kopfes, des Gesichtes und des Halses	D33.1	Gutartige Neubildung: Gehirn, infratentoriell
D21.1	Sonstige gutartige Neubildungen: Bindegewebe und andere Weichteilgewebe der oberen Extremität, einschließlich Schulter	D33.2	Gutartige Neubildung: Gehirn, nicht näher bezeichnet
D21.2	Sonstige gutartige Neubildungen: Bindegewebe und andere Weichteilgewebe der unteren Extremität, einschließlich Hüfte	D33.3	Gutartige Neubildung: Hirnnerven
D21.3	Sonstige gutartige Neubildungen: Bindegewebe und andere Weichteilgewebe des Thorax	D33.4	Gutartige Neubildung: Rückenmark
D21.4	Sonstige gutartige Neubildungen: Bindegewebe und andere Weichteilgewebe des Abdomens	D33.7	Gutartige Neubildung: Sonstige näher bezeichnete Teile des Zentralnervensystems
D21.5	Sonstige gutartige Neubildungen: Bindegewebe und andere Weichteilgewebe des Beckens	D33.9	Gutartige Neubildung: Zentralnervensystem, nicht näher bezeichnet
D21.6	Sonstige gutartige Neubildungen: Bindegewebe und andere Weichteilgewebe des Rumpfes, nicht näher bezeichnet	D34	Gutartige Neubildung der Schilddrüse
D21.9	Sonstige gutartige Neubildungen: Bindegewebe und andere Weichteilgewebe, nicht näher bezeichnet	D35.0	Gutartige Neubildung: Nebenniere
D24	Gutartige Neubildung der Brustdrüse [Mamma]	D35.1	Gutartige Neubildung: Nebenschilddrüse
D25.0	Submuköses Leiomyom des Uterus	D35.2	Gutartige Neubildung: Hypophyse
D25.1	Intramurales Leiomyom des Uterus	D35.3	Gutartige Neubildung: Ductus craniopharyngealis
D25.2	Subseröses Leiomyom des Uterus	D35.4	Gutartige Neubildung: Epiphyse [Glandula pinealis] [Zirbeldrüse]
D25.9	Leiomyom des Uterus, nicht näher bezeichnet	D35.5	Gutartige Neubildung: Glomus caroticum
D26.0	Sonstige gutartige Neubildungen: Cervix uteri	D35.6	Gutartige Neubildung: Glomus aorticum und sonstige Paraganglien
D26.1	Sonstige gutartige Neubildungen: Corpus uteri	D35.7	Gutartige Neubildung: Sonstige näher bezeichnete endokrine Drüsen
D26.9	Sonstige gutartige Neubildungen: Uterus, nicht näher bezeichnet	D35.8	Gutartige Neubildung: Beteiligung mehrerer endokriner Drüsen
D27	Gutartige Neubildung des Ovars	D35.9	Gutartige Neubildung: Endokrine Drüse, nicht näher bezeichnet
D28.0	Gutartige Neubildung: Vulva	D36.0	Gutartige Neubildung: Lymphknoten
D28.1	Gutartige Neubildung: Vagina	D36.1	Gutartige Neubildung: Periphere Nerven und autonomes Nervensystem
D28.2	Gutartige Neubildung: Tubae uterinae und Ligamenta	D36.7	Gutartige Neubildung: Sonstige näher bezeichnete Lokalisationen
D28.7	Gutartige Neubildung: Sonstige näher bezeichnete weibliche Genitalorgane	D36.9	Gutartige Neubildung an nicht näher bezeichneter Lokalisation
D28.9	Gutartige Neubildung: Weibliches Genitalorgan, nicht näher bezeichnet	D37.0	Neubildung unsicheren oder unbekanntem Verhaltens: Lippe, Mundhöhle und Pharynx
D29.0	Gutartige Neubildung: Penis	D37.1	Neubildung unsicheren oder unbekanntem Verhaltens: Magen
D29.1	Gutartige Neubildung: Prostata	D37.2	Neubildung unsicheren oder unbekanntem Verhaltens: Dünndarm
D29.2	Gutartige Neubildung: Hoden	D37.3	Neubildung unsicheren oder unbekanntem Verhaltens: Appendix vermiformis
D29.3	Gutartige Neubildung: Nebenhoden	D37.4	Neubildung unsicheren oder unbekanntem Verhaltens: Kolon
D29.4	Gutartige Neubildung: Skrotum	D37.5	Neubildung unsicheren oder unbekanntem Verhaltens: Rektum
D29.7	Gutartige Neubildung: Sonstige männliche Genitalorgane	D37.6	Neubildung unsicheren oder unbekanntem Verhaltens: Leber, Gallenblase und Gallengänge
D29.9	Gutartige Neubildung: Männliches Genitalorgan, nicht näher bezeichnet	D37.70	Neubildung unsicheren oder unbekanntem Verhaltens: Pankreas
D30.0	Gutartige Neubildung: Niere	D37.78	Neubildung unsicheren oder unbekanntem Verhaltens: Sonstige Verdauungsorgane
D30.1	Gutartige Neubildung: Nierenbecken	D37.9	Neubildung unsicheren oder unbekanntem Verhaltens: Verdauungsorgan, nicht näher bezeichnet
D30.2	Gutartige Neubildung: Ureter	D38.0	Neubildung unsicheren oder unbekanntem Verhaltens: Larynx
D30.3	Gutartige Neubildung: Harnblase	D38.1	Neubildung unsicheren oder unbekanntem Verhaltens: Trachea, Bronchus und Lunge
D30.4	Gutartige Neubildung: Urethra	D38.2	Neubildung unsicheren oder unbekanntem Verhaltens: Pleura
D30.7	Gutartige Neubildung: Sonstige Harnorgane	D38.3	Neubildung unsicheren oder unbekanntem Verhaltens: Mediastinum
D30.9	Gutartige Neubildung: Harnorgan, nicht näher bezeichnet	D38.4	Neubildung unsicheren oder unbekanntem Verhaltens: Thymus
D31.0	Gutartige Neubildung: Konjunktiva	D38.5	Neubildung unsicheren oder unbekanntem Verhaltens: Sonstige Atmungsorgane
D31.1	Gutartige Neubildung: Kornea		
D31.2	Gutartige Neubildung: Retina		
D31.3	Gutartige Neubildung: Chorioidea		
D31.4	Gutartige Neubildung: Ziliarkörper		
D31.5	Gutartige Neubildung: Tränen-drüse und Tränenwege		
D31.6	Gutartige Neubildung: Orbita, nicht näher bezeichnet		



D38.6	Neubildung unsicheren oder unbekanntem Verhaltens: Atmungsorgan, nicht näher bezeichnet	D44.6	Neubildung unsicheren oder unbekanntem Verhaltens: Glomus caroticum
D39.0	Neubildung unsicheren oder unbekanntem Verhaltens: Uterus	D44.7	Neubildung unsicheren oder unbekanntem Verhaltens: Glomus aorticum und sonstige Paraganglien
D39.1	Neubildung unsicheren oder unbekanntem Verhaltens: Ovar	D44.9	Neubildung unsicheren oder unbekanntem Verhaltens: Endokrine Drüse, nicht näher bezeichnet
D39.2	Neubildung unsicheren oder unbekanntem Verhaltens: Plazenta	D45	Polycythaemia vera
D39.7	Neubildung unsicheren oder unbekanntem Verhaltens: Sonstige weibliche Genitalorgane	D46.0	Refraktäre Anämie ohne Ringsideroblasten, so bezeichnet
D39.9	Neubildung unsicheren oder unbekanntem Verhaltens: Weibliches Genitalorgan, nicht näher bezeichnet	D46.1	Refraktäre Anämie mit Ringsideroblasten
D40.0	Neubildung unsicheren oder unbekanntem Verhaltens: Prostata	D46.2	Refraktäre Anämie mit Blastenüberschuss [RAEB]
D40.1	Neubildung unsicheren oder unbekanntem Verhaltens: Hoden	D46.4	Refraktäre Anämie, nicht näher bezeichnet
D40.7	Neubildung unsicheren oder unbekanntem Verhaltens: Sonstige männliche Genitalorgane	D46.5	Refraktäre Anämie mit Mehrlinien-Dysplasie
D40.9	Neubildung unsicheren oder unbekanntem Verhaltens: Männliches Genitalorgan, nicht näher bezeichnet	D46.6	Myelodysplastisches Syndrom mit isolierter del(5q)- Chromosomenanomalie
D41.0	Neubildung unsicheren oder unbekanntem Verhaltens: Niere	D46.7	Sonstige myelodysplastische Syndrome
D41.1	Neubildung unsicheren oder unbekanntem Verhaltens: Nierenbecken	D46.9	Myelodysplastisches Syndrom, nicht näher bezeichnet
D41.2	Neubildung unsicheren oder unbekanntem Verhaltens: Ureter	D47.0	Histiozyten- und Mastzelltumor unsicheren oder unbekanntem Verhaltens
D41.3	Neubildung unsicheren oder unbekanntem Verhaltens: Urethra	D47.1	Chronische myeloproliferative Krankheit
D41.4	Neubildung unsicheren oder unbekanntem Verhaltens: Harnblase	D47.2	Monoklonale Gammopathie unbestimmter Signifikanz [MGUS]
D41.7	Neubildung unsicheren oder unbekanntem Verhaltens: Sonstige Harnorgane	D47.3	Essentielle (hämorrhagische) Thrombozythämie
D41.9	Neubildung unsicheren oder unbekanntem Verhaltens: Harnorgan, nicht näher bezeichnet	D47.4	Osteomyelofibrose
D42.0	Neubildung unsicheren oder unbekanntem Verhaltens: Hirnhäute	D47.5	Chronische Eosinophilen-Leukämie [Hypereosinophiles Syndrom]
D42.1	Neubildung unsicheren oder unbekanntem Verhaltens: Rückenmarkhäute	D47.7	Sonstige näher bezeichnete Neubildungen unsicheren oder unbekanntem Verhaltens des lymphatischen, blutbildenden und verwandten Gewebes
D42.9	Neubildung unsicheren oder unbekanntem Verhaltens: Meningen, nicht näher bezeichnet	D47.9	Neubildung unsicheren oder unbekanntem Verhaltens des lymphatischen, blutbildenden und verwandten Gewebes, nicht näher bezeichnet
D43.0	Neubildung unsicheren oder unbekanntem Verhaltens: Gehirn, supratentoriell	D48.0	Neubildung unsicheren oder unbekanntem Verhaltens: Knochen und Gelenkknorpel
D43.1	Neubildung unsicheren oder unbekanntem Verhaltens: Gehirn, infratentoriell	D48.1	Neubildung unsicheren oder unbekanntem Verhaltens: Bindegewebe und andere Weichteilgewebe
D43.2	Neubildung unsicheren oder unbekanntem Verhaltens: Gehirn, nicht näher bezeichnet	D48.2	Neubildung unsicheren oder unbekanntem Verhaltens: Periphere Nerven und autonomes Nervensystem
D43.3	Neubildung unsicheren oder unbekanntem Verhaltens: Hirnnerven	D48.3	Neubildung unsicheren oder unbekanntem Verhaltens: Retroperitoneum
D43.4	Neubildung unsicheren oder unbekanntem Verhaltens: Rückenmark	D48.4	Neubildung unsicheren oder unbekanntem Verhaltens: Peritoneum
D43.7	Neubildung unsicheren oder unbekanntem Verhaltens: Sonstige Teile des Zentralnervensystems	D48.5	Neubildung unsicheren oder unbekanntem Verhaltens: Haut
D43.9	Neubildung unsicheren oder unbekanntem Verhaltens: Zentralnervensystem, nicht näher bezeichnet	D48.6	Neubildung unsicheren oder unbekanntem Verhaltens: Brustdrüse [Mamma]
D44.0	Neubildung unsicheren oder unbekanntem Verhaltens: Schilddrüse	D48.7	Neubildung unsicheren oder unbekanntem Verhaltens: Sonstige näher bezeichnete Lokalisationen
D44.1	Neubildung unsicheren oder unbekanntem Verhaltens: Nebenniere	D48.9	Neubildung unsicheren oder unbekanntem Verhaltens, nicht näher bezeichnet
D44.2	Neubildung unsicheren oder unbekanntem Verhaltens: Nebenschilddrüse	D55.0	Anämie durch Glukose-6-Phosphat- Dehydrogenase[G6PD]-Mangel
D44.3	Neubildung unsicheren oder unbekanntem Verhaltens: Hypophyse	D55.1	Anämie durch sonstige Störungen des Glutathionstoffwechsels
D44.4	Neubildung unsicheren oder unbekanntem Verhaltens: Ductus craniopharyngealis	D57.0	Sichelzellenanämie mit Krisen
D44.5	Neubildung unsicheren oder unbekanntem Verhaltens: Epiphyse [Glandula pinealis] [Zirbeldrüse]	D59.3	Hämolytisch-urämisches Syndrom
		D60.0	Chronische erworbene isolierte aplastische Anämie
		D60.1	Transitorische erworbene isolierte aplastische Anämie
		D60.8	Sonstige erworbene isolierte aplastische Anämien
		D60.9	Erworbene isolierte aplastische Anämie, nicht näher bezeichnet
		D61.0	Angeborene aplastische Anämie
		D61.10	Aplastische Anämie infolge zytostatischer Therapie
		D61.18	Sonstige arzneimittelinduzierte aplastische Anämie

D61.19	Arzneimittelinduzierte aplastische Anämie, nicht näher bezeichnet	D81.0	Schwerer kombinierter Immundefekt [SCID] mit retikulärer Dysgenese
D61.2	Aplastische Anämie infolge sonstiger äußerer Ursachen	D81.1	Schwerer kombinierter Immundefekt [SCID] mit niedriger T- und B-Zellen-Zahl
D61.3	Idiopathische aplastische Anämie	D81.2	Schwerer kombinierter Immundefekt [SCID] mit niedriger oder normaler B-Zellen-Zahl
D61.8	Sonstige näher bezeichnete aplastische Anämien	D81.3	Adenosindesaminase[ADA]-Mangel
D61.9	Aplastische Anämie, nicht näher bezeichnet	D81.4	Nezelof-Syndrom
D64.0	Hereditäre sideroachrestische [sideroblastische] Anämie	D81.5	Purinnukleosid-Phosphorylase[PNP]-Mangel
D64.1	Sekundäre sideroachrestische [sideroblastische] Anämie (krankheitsbedingt)	D81.6	Haupthistokompatibilitäts-Komplex-Klasse-I-Defekt [MHC-Klasse-I-Defekt]
D64.2	Sekundäre sideroachrestische [sideroblastische] Anämie durch Arzneimittel oder Toxine	D81.7	Haupthistokompatibilitäts-Komplex-Klasse-II-Defekt [MHC-Klasse-II-Defekt]
D64.3	Sonstige sideroachrestische [sideroblastische] Anämien	D81.8	Sonstige kombinierte Immundefekte
D66	Hereditärer Faktor-VIII-Mangel	D81.9	Kombinierter Immundefekt, nicht näher bezeichnet
D67	Hereditärer Faktor-IX-Mangel	D82.0	Wiskott-Aldrich-Syndrom
D68.00	Hereditäres Willebrand-Jürgens-Syndrom	D82.1	Di-George-Syndrom
D68.01	Erworbenes Willebrand-Jürgens-Syndrom	D83.0	Variabler Immundefekt mit überwiegenden Abweichungen der B-Zellen-Zahl und -Funktion
D68.09	Willebrand-Jürgens-Syndrom, nicht näher bezeichnet	D83.1	Variabler Immundefekt mit überwiegenden immunregulatorischen T-Zell-Störungen
D68.1	Hereditärer Faktor-XI-Mangel	D83.2	Variabler Immundefekt mit Autoantikörpern gegen B- oder T-Zellen
D68.20	Hereditärer Faktor-I-Mangel	D83.8	Sonstige variable Immundefekte
D68.21	Hereditärer Faktor-II-Mangel	D83.9	Variabler Immundefekt, nicht näher bezeichnet
D68.22	Hereditärer Faktor-V-Mangel	D89.0	Polyklonale Hypergammaglobulinämie
D68.23	Hereditärer Faktor-VII-Mangel	D89.1	Kryoglobulinämie
D68.24	Hereditärer Faktor-X-Mangel	E00.0	Angeborenes Jodmangelsyndrom, neurologischer Typ
D68.25	Hereditärer Faktor-XII-Mangel	E00.1	Angeborenes Jodmangelsyndrom, myxödematöser Typ
D68.26	Hereditärer Faktor-XIII-Mangel	E00.2	Angeborenes Jodmangelsyndrom, gemischter Typ
D68.28	Hereditärer Mangel an sonstigen Gerinnungsfaktoren	E00.9	Angeborenes Jodmangelsyndrom, nicht näher bezeichnet
D68.31	Hämorrhagische Diathese durch Vermehrung von Antikörpern gegen Faktor VIII	E01.8	Sonstige jodmangelbedingte Schilddrüsenkrankheiten und verwandte Zustände
D68.32	Hämorrhagische Diathese durch Vermehrung von Antikörpern gegen sonstige Gerinnungsfaktoren	E02	Subklinische Jodmangel-Hypothyreose
D68.33	Hämorrhagische Diathese durch Cumarine (Vitamin-K-Antagonisten)	E03.0	Angeborene Hypothyreose mit diffuser Struma
D68.34	Hämorrhagische Diathese durch Heparine	E03.1	Angeborene Hypothyreose ohne Struma
D68.35	Hämorrhagische Diathese durch sonstige Antikoagulantien	E03.5	Myxödemkoma
D68.38	Sonstige hämorrhagische Diathese durch sonstige und nicht näher bezeichnete Antikörper	E06.0	Akute Thyreoiditis
D69.9	Hämorrhagische Diathese, nicht näher bezeichnet	E06.4	Arzneimittelinduzierte Thyreoiditis
D70.0	Angeborene Agranulozytose und Neutropenie	E07.1	Dyshormogene Struma
D70.10	Arzneimittelinduzierte Agranulozytose und Neutropenie: Kritische Phase unter 4 Tage	E15	Hypoglykämisches Koma, nichtdiabetisch
D70.11	Arzneimittelinduzierte Agranulozytose und Neutropenie: Kritische Phase 10 Tage bis unter 20 Tage	E20.0	Idiopathischer Hypoparathyreoidismus
D70.12	Arzneimittelinduzierte Agranulozytose und Neutropenie: Kritische Phase 20 Tage und mehr	E20.8	Sonstiger Hypoparathyreoidismus
D70.13	Arzneimittelinduzierte Agranulozytose und Neutropenie: Kritische Phase 4 Tage bis unter 7 Tage	E20.9	Hypoparathyreoidismus, nicht näher bezeichnet
D70.14	Arzneimittelinduzierte Agranulozytose und Neutropenie: Kritische Phase 7 Tage bis unter 10 Tage	E23.2	Diabetes insipidus
D70.18	Sonstige Verlaufsformen der arzneimittelinduzierten Agranulozytose und Neutropenie	E25.00	21-Hydroxylase-Mangel [AGS Typ 3], klassische Form
D70.19	Arzneimittelinduzierte Agranulozytose und Neutropenie, nicht näher bezeichnet	E25.01	21-Hydroxylase-Mangel [AGS Typ 3], Late-onset-Form
D70.3	Sonstige Agranulozytose	E25.08	Sonstige angeborene adrenogenitale Störungen in Verbindung mit Enzymmangel
D70.5	Zyklische Neutropenie	E25.09	Angeborene adrenogenitale Störung in Verbindung mit Enzymmangel, nicht näher bezeichnet
D70.6	Sonstige Neutropenie	E25.8	Sonstige adrenogenitale Störungen
D70.7	Neutropenie, nicht näher bezeichnet	E25.9	Adrenogenitale Störung, nicht näher bezeichnet
D80.0	Hereditäre Hypogammaglobulinämie	E27.0	Sonstige Nebennierenrindenüberfunktion
D80.2	Selektiver Immunglobulin-A-Mangel [IgA-Mangel]	E27.1	Primäre Nebennierenrindeninsuffizienz
D80.3	Selektiver Mangel an Immunglobulin-G-Subklassen [IgG-Subklassen]	E27.2	Addison-Krise
D80.4	Selektiver Immunglobulin-M-Mangel [IgM-Mangel]	E27.3	Arzneimittelinduzierte Nebennierenrindeninsuffizienz
D80.5	Immundefekt bei erhöhtem Immunglobulin M [IgM]	E27.4	Sonstige und nicht näher bezeichnete Nebennierenrindeninsuffizienz
		E27.5	Nebennierenmarküberfunktion
		E27.8	Sonstige näher bezeichnete Krankheiten der Nebenniere
		E29.0	Testikuläre Überfunktion
		E32.1	Abszess des Thymus
		E34.3	Kleinwuchs, anderenorts nicht klassifiziert



E35.1	Krankheiten der Nebennieren bei anderenorts klassifizierten Krankheiten	F19.3	Psychische und Verhaltensstörungen durch multiplen Substanzgebrauch und Konsum anderer psychotroper Substanzen: Entzugssyndrom
E46	Nicht näher bezeichnete Energie- und Eiweißmangelernährung	F82.0	Umschriebene Entwicklungsstörung der Grobmotorik
E70.0	Klassische Phenylketonurie	F82.1	Umschriebene Entwicklungsstörung der Fein- und Graphomotorik
E70.1	Sonstige Hyperphenylalaninämien	F82.2	Umschriebene Entwicklungsstörung der Mundmotorik
E70.2	Störungen des Tyrosinstoffwechsels	F82.9	Umschriebene Entwicklungsstörung der motorischen Funktionen, nicht näher bezeichnet
E70.3	Albinismus	F83	Kombinierte umschriebene Entwicklungsstörungen
E70.8	Sonstige Störungen des Stoffwechsels aromatischer Aminosäuren	G00.0	Meningitis durch Haemophilus influenzae
E70.9	Störung des Stoffwechsels aromatischer Aminosäuren, nicht näher bezeichnet	G00.1	Pneumokokkenmeningitis
E71.0	Ahornsirup- (Harn-) Krankheit	G00.2	Streptokokkenmeningitis
E71.1	Sonstige Störungen des Stoffwechsels verzweigter Aminosäuren	G00.3	Staphylokokkenmeningitis
E71.2	Störung des Stoffwechsels verzweigter Aminosäuren, nicht näher bezeichnet	G00.8	Sonstige bakterielle Meningitis
E72.0	Störungen des Aminosäuretransportes	G00.9	Bakterielle Meningitis, nicht näher bezeichnet
E72.1	Störungen des Stoffwechsels schwefelhaltiger Aminosäuren	G01	Meningitis bei anderenorts klassifizierten bakteriellen Krankheiten
E72.2	Störungen des Harnstoffzyklus	G02.0	Meningitis bei anderenorts klassifizierten Viruskrankheiten
E72.3	Störungen des Lysin- und Hydroxylysinstoffwechsels	G02.1	Meningitis bei anderenorts klassifizierten Mykosen
E72.4	Störungen des Ornithinstoffwechsels	G02.8	Meningitis bei sonstigen näher bezeichneten anderenorts klassifizierten infektiösen und parasitären Krankheiten
E72.5	Störungen des Glyzinstoffwechsels	G03.0	Nichteitrige Meningitis
E72.8	Sonstige näher bezeichnete Störungen des Aminosäurestoffwechsels	G03.1	Chronische Meningitis
E72.9	Störung des Aminosäurestoffwechsels, nicht näher bezeichnet	G03.2	Benigne rezidivierende Meningitis [Mollaret-Meningitis]
E74.0	Glykogenspeicherkrankheit [Glykogenose]	G03.8	Meningitis durch sonstige näher bezeichnete Ursachen
E74.1	Störungen des Fruktosestoffwechsels	G03.9	Meningitis, nicht näher bezeichnet
E74.2	Störungen des Galaktosestoffwechsels	G05.0	Enzephalitis, Myelitis und Enzephalomyelitis bei anderenorts klassifizierten bakteriellen Krankheiten
E76.0	Mukopolysaccharidose, Typ I	G05.1	Enzephalitis, Myelitis und Enzephalomyelitis bei anderenorts klassifizierten Viruskrankheiten
E76.1	Mukopolysaccharidose, Typ II	G05.2	Enzephalitis, Myelitis und Enzephalomyelitis bei sonstigen anderenorts klassifizierten infektiösen und parasitären Krankheiten
E76.2	Sonstige Mukopolysaccharidosen	G05.8	Enzephalitis, Myelitis und Enzephalomyelitis bei sonstigen anderenorts klassifizierten Krankheiten
E76.3	Mukopolysaccharidose, nicht näher bezeichnet	G06.0	Intrakranieller Abszess und intrakranielles Granulom
E76.8	Sonstige Störungen des Glykosaminoglykan-Stoffwechsels	G06.1	Intraspinaler Abszess und intraspinale Granulome
E76.9	Störung des Glykosaminoglykan-Stoffwechsels, nicht näher bezeichnet	G06.2	Extraduraler und subduraler Abszess, nicht näher bezeichnet
E78.6	Lipoproteinmangel	G07	Intrakranielle und intraspinale Abszesse und Granulome bei anderenorts klassifizierten Krankheiten
E78.9	Störung des Lipoproteinstoffwechsels, nicht näher bezeichnet	G08	Intrakranielle und intraspinale Phlebitis und Thrombophlebitis
E79.0	Hyperurikämie ohne Zeichen von entzündlicher Arthritis oder tophischer Gicht	G12.0	Infantile spinale Muskelatrophie, Typ I [Typ Werdnig-Hoffmann]
E79.1	Lesch-Nyhan-Syndrom	G12.1	Sonstige vererbte spinale Muskelatrophie
E79.8	Sonstige Störungen des Purin- und Pyrimidinstoffwechsels	G12.8	Sonstige spinale Muskelatrophien und verwandte Syndrome
E79.9	Störung des Purin- und Pyrimidinstoffwechsels, nicht näher bezeichnet	G12.9	Spinale Muskelatrophie, nicht näher bezeichnet
E80.0	Hereditäre erythropoetische Porphyrie	G40.1	Lokalisationsbezogene (fokale) (partielle) symptomatische Epilepsie und epileptische Syndrome mit einfachen fokalen Anfällen
E80.1	Porphyria cutanea tarda	G40.3	Generalisierte idiopathische Epilepsie und epileptische Syndrome
E80.2	Sonstige Porphyrie	G51.0	Fazialisparese
E80.6	Sonstige Störungen des Bilirubinstoffwechsels	G52.7	Krankheiten mehrerer Hirnnerven
E83.0	Störungen des Kupferstoffwechsels	G53.1	Multiple Hirnnervenlähmungen bei anderenorts klassifizierten infektiösen und parasitären Krankheiten {A00-B99}
E84.0	Zystische Fibrose mit Lungenmanifestationen	G53.2	Multiple Hirnnervenlähmungen bei Sarkoidose {D86.8}
E84.1	Zystische Fibrose mit Darmmanifestationen	G53.3	Multiple Hirnnervenlähmungen bei Neubildungen {C00-D48}
E84.80	Zystische Fibrose mit Lungen- und Darm-Manifestation		
E84.87	Zystische Fibrose mit sonstigen multiplen Manifestationen		
E84.88	Zystische Fibrose mit sonstigen Manifestationen		
E84.9	Zystische Fibrose, nicht näher bezeichnet		
E88.1	Lipodystrophie, anderenorts nicht klassifiziert		
E89.2	Hypoparathyreoidismus nach medizinischen Maßnahmen		
E89.6	Nebennierenrinden- (Nebennierenmark-) Unterfunktion nach medizinischen Maßnahmen		
F02.4	Demenz bei HIV-Krankheit [Humane Immundefizienz-Viruskrankheit] {B22}		



G54.1	Läsionen des Plexus lumbosacralis	H32.0	Chorioretinitis bei anderenorts klassifizierten
G55.1	Kompression von Nervenwurzeln und Nervenplexus bei Bandscheibenschäden {M50-M51}	H58.0	infektiösen und parasitären Krankheiten
G55.2	Kompression von Nervenwurzeln und Nervenplexus bei Spondylose [M47.-}	H62.1	Anomalien der Pupillenreaktion bei anderenorts klassifizierten Krankheiten
G70.0	Myasthenia gravis	H66.0	Otitis externa bei anderenorts klassifizierten Viruskrankheiten
G70.2	Angeborene oder entwicklungsbedingte Myasthenie	I12.00	Akute eitrige Otitis media
G70.8	Sonstige näher bezeichnete neuromuskuläre Krankheiten	I12.01	Hypertensive Nierenkrankheit mit Niereninsuffizienz: Ohne Angabe einer hypertensiven Krise
G71.0	Muskeldystrophie	I12.90	Hypertensive Nierenkrankheit mit Niereninsuffizienz: Mit Angabe einer hypertensiven Krise
G71.1	Myotone Syndrome	I12.91	Hypertensive Nierenkrankheit ohne Niereninsuffizienz: Ohne Angabe einer hypertensiven Krise
G71.2	Angeborene Myopathien	I15.00	Hypertensive Nierenkrankheit ohne Niereninsuffizienz: Mit Angabe einer hypertensiven Krise
G71.9	Primäre Myopathie, nicht näher bezeichnet	I15.01	Renovaskuläre Hypertonie: Ohne Angabe einer hypertensiven Krise
G82.30	Schlaffe Tetraparese und Tetraplegie: Akute komplette Querschnittlähmung nichttraumatischer Genese	I15.10	Renovaskuläre Hypertonie: Mit Angabe einer hypertensiven Krise
G82.32	Schlaffe Tetraparese und Tetraplegie: Chronische komplette Querschnittlähmung	I15.11	Hypertonie als Folge von sonstigen Nierenkrankheiten: Ohne Angabe einer hypertensiven Krise
G82.39	Schlaffe Tetraparese und Tetraplegie: Nicht näher bezeichnet	I15.11	Hypertonie als Folge von sonstigen Nierenkrankheiten: Mit Angabe einer hypertensiven Krise
G82.40	Spastische Tetraparese und Tetraplegie: Akute komplette Querschnittlähmung nichttraumatischer Genese	I26.0	Lungenembolie mit Angabe eines akuten Cor pulmonale
G82.42	Spastische Tetraparese und Tetraplegie: Chronische komplette Querschnittlähmung	I26.9	Lungenembolie ohne Angabe eines akuten Cor pulmonale
G82.49	Spastische Tetraparese und Tetraplegie: Nicht näher bezeichnet	I27.00	Idiopathische und hereditäre pulmonale arterielle Hypertonie [IPAH und HPAH]
G82.50	Tetraparese und Tetraplegie, nicht näher bezeichnet: Akute komplette Querschnittlähmung nichttraumatischer Genese	I27.01	Pulmonale arterielle Hypertonie assoziiert mit angeborenem Herzfehler, Krankheit des Bindegewebes und portaler Hypertension [APAH]
G82.52	Tetraparese und Tetraplegie, nicht näher bezeichnet: Chronische komplette Querschnittlähmung	I27.02	Pulmonale arterielle Hypertonie induziert durch Arzneimittel, Droge, Toxin und Strahlung [DPAH]
G82.59	Tetraparese und Tetraplegie, nicht näher bezeichnet: Nicht näher bezeichnet	I27.08	Sonstige primäre pulmonale Hypertonie
G83.0	Diparese und Diplegie der oberen Extremitäten	I27.1	Kyphoskoliotische Herzkrankheit
G83.1	Monoparese und Monoplegie einer unteren Extremität	I27.20	Pulmonale Hypertonie bei chronischer Thromboembolie
G83.2	Monoparese und Monoplegie einer oberen Extremität	I30.0	Akute unspezifische idiopathische Perikarditis
G83.3	Monoparese und Monoplegie, nicht näher bezeichnet	I30.1	Infektiöse Perikarditis
G83.40	Komplettes Cauda- (equina-) Syndrom	I30.8	Sonstige Formen der akuten Perikarditis
G83.41	Inkomplettes Cauda- (equina-) Syndrom	I30.9	Akute Perikarditis, nicht näher bezeichnet
G83.49	Cauda- (equina-) Syndrom, nicht näher bezeichnet	I31.2	Hämoperikard, anderenorts nicht klassifiziert
G91.1	Hydrocephalus occlusus	I31.3	Perikarderguss (nichtentzündlich)
G91.20	Idiopathischer Normaldruckhydrozephalus	I31.80	Herzbeutelamponade
G91.21	Sekundärer Normaldruckhydrozephalus	I31.88	Sonstige näher bezeichnete Krankheiten des Perikards
G91.29	Normaldruckhydrozephalus, nicht näher bezeichnet	I31.9	Krankheit des Perikards, nicht näher bezeichnet
G91.3	Posttraumatischer Hydrozephalus, nicht näher bezeichnet	I32.0	Perikarditis bei anderenorts klassifizierten bakteriellen Krankheiten
G91.8	Sonstiger Hydrozephalus	I32.1	Perikarditis bei sonstigen anderenorts klassifizierten infektiösen und parasitären Krankheiten
G91.9	Hydrozephalus, nicht näher bezeichnet	I32.8	Perikarditis bei sonstigen anderenorts klassifizierten Krankheiten
G94.0	Hydrozephalus bei anderenorts klassifizierten infektiösen und parasitären Krankheiten {A00-B99}	I33.0	Akute und subakute infektiöse Endokarditis
G94.1	Hydrozephalus bei Neubildungen {C00-D48}	I33.9	Akute Endokarditis, nicht näher bezeichnet
G94.2	Hydrozephalus bei sonstigen anderenorts klassifizierten Krankheiten	I37.0	Pulmonalklappenstenose
G95.10	Nichttraumatische spinale Blutung	I39.0	Mitralklappenkrankheiten bei anderenorts klassifizierten Krankheiten
G95.18	Sonstige vaskuläre Myelopathien	I39.1	Aortenklappenkrankheiten bei anderenorts klassifizierten Krankheiten
G95.2	Rückenmarkskompression, nicht näher bezeichnet	I39.2	Trikuspidalklappenkrankheiten bei anderenorts klassifizierten Krankheiten
G95.9	Krankheit des Rückenmarkes, nicht näher bezeichnet	I39.3	Pulmonalklappenkrankheiten bei anderenorts klassifizierten Krankheiten
G96.0	Austritt von Liquor cerebrospinalis		
G97.0	Austritt von Liquor cerebrospinalis nach Lumbalpunktion		
H13.3	Okuläres Pemphigoid [L12.-}		
H16.8	Sonstige Formen der Keratitis		
H19.1	Keratitis und Keratokonjunktivitis durch Herpesviren {B00.5}		
H19.2	Keratitis und Keratokonjunktivitis bei sonstigen anderenorts klassifizierten infektiösen und parasitären Krankheiten		



I39.4	Krankheiten mehrerer Herzklappen bei anderenorts klassifizierten Krankheiten	I60.2	Subarachnoidalblutung, von der A. communicans anterior ausgehend
I39.8	Endokarditis bei anderenorts klassifizierten Krankheiten, Herzklappe nicht näher bezeichnet	I60.3	Subarachnoidalblutung, von der A. communicans posterior ausgehend
I40.0	Infektiöse Myokarditis	I60.4	Subarachnoidalblutung, von der A. basilaris ausgehend
I40.9	Akute Myokarditis, nicht näher bezeichnet	I60.5	Subarachnoidalblutung, von der A. vertebralis ausgehend
I41.0	Myokarditis bei anderenorts klassifizierten bakteriellen Krankheiten	I60.6	Subarachnoidalblutung, von sonstigen intrakraniellen Arterien ausgehend
I41.1	Myokarditis bei anderenorts klassifizierten Viruskrankheiten	I60.7	Subarachnoidalblutung, von nicht näher bezeichneter intrakranieller Arterie ausgehend
I41.2	Myokarditis bei sonstigen anderenorts klassifizierten infektiösen und parasitären Krankheiten	I60.8	Sonstige Subarachnoidalblutung
I41.8	Myokarditis bei sonstigen anderenorts klassifizierten Krankheiten	I60.9	Subarachnoidalblutung, nicht näher bezeichnet
I43.1	Kardiomyopathie bei Stoffwechselkrankheiten	I61.0	Intrazerebrale Blutung in die Großhirnhemisphäre, subkortikal
I43.2	Kardiomyopathie bei alimentären Krankheiten	I61.1	Intrazerebrale Blutung in die Großhirnhemisphäre, kortikal
I44.0	Atrioventrikulärer Block 1. Grades	I61.2	Intrazerebrale Blutung in die Großhirnhemisphäre, nicht näher bezeichnet
I44.1	Atrioventrikulärer Block 2. Grades	I61.3	Intrazerebrale Blutung in den Hirnstamm
I44.2	Atrioventrikulärer Block 3. Grades	I61.4	Intrazerebrale Blutung in das Kleinhirn
I44.3	Sonstiger und nicht näher bezeichneter atrioventrikulärer Block	I61.5	Intrazerebrale intraventrikuläre Blutung
I44.4	Linksanteriorer Faszikelblock	I61.6	Intrazerebrale Blutung an mehreren Lokalisationen
I44.5	Linksposteriorer Faszikelblock	I61.8	Sonstige intrazerebrale Blutung
I44.6	Sonstiger und nicht näher bezeichneter Faszikelblock	I61.9	Intrazerebrale Blutung, nicht näher bezeichnet
I44.7	Linksschenkelblock, nicht näher bezeichnet	I62.00	Nichttraumatische subdurale Blutung: Akut
I45.0	Rechtsfaszikulärer Block	I62.01	Nichttraumatische subdurale Blutung: Subakut
I45.1	Sonstiger und nicht näher bezeichneter Rechtsschenkelblock	I62.02	Nichttraumatische subdurale Blutung: Chronisch
I45.2	Bifaszikulärer Block	I62.09	Nichttraumatische subdurale Blutung: Nicht näher bezeichnet
I45.3	Trifaszikulärer Block	I62.1	Nichttraumatische extradurale Blutung
I45.4	Unspezifischer intraventrikulärer Block	I62.9	Intrakranielle Blutung (nichttraumatisch), nicht näher bezeichnet
I45.5	Sonstiger näher bezeichneter Herzblock	I63.0	Hirnfarkt durch Thrombose präzerebraler Arterien
I45.6	Präexzitations-Syndrom	I63.1	Hirnfarkt durch Embolie präzerebraler Arterien
I45.8	Sonstige näher bezeichnete kardiale Erregungsleitungsstörungen	I63.2	Hirnfarkt durch nicht näher bezeichneten Verschluss oder Stenose präzerebraler Arterien
I45.9	Kardiale Erregungsleitungsstörung, nicht näher bezeichnet	I63.3	Hirnfarkt durch Thrombose zerebraler Arterien
I46.0	Herzstillstand mit erfolgreicher Wiederbelebung	I63.4	Hirnfarkt durch Embolie zerebraler Arterien
I46.1	Plötzlicher Herztod, so beschrieben	I63.5	Hirnfarkt durch nicht näher bezeichneten Verschluss oder Stenose zerebraler Arterien
I46.9	Herzstillstand, nicht näher bezeichnet	I63.6	Hirnfarkt durch Thrombose der Hirnvenen, nichteitrig
I47.1	Supraventrikuläre Tachykardie	I63.8	Sonstiger Hirnfarkt
I47.2	Ventrikuläre Tachykardie	I63.9	Hirnfarkt, nicht näher bezeichnet
I47.9	Paroxysmale Tachykardie, nicht näher bezeichnet	I65.0	Verschluss und Stenose der A. vertebralis
I48.0	Vorhofflimmern, paroxysmal	I65.1	Verschluss und Stenose der A. basilaris
I48.1	Vorhofflimmern, persistierend	I65.2	Verschluss und Stenose der A. carotis
I48.2	Vorhofflimmern, permanent	I65.3	Verschluss und Stenose mehrerer und beidseitiger präzerebraler Arterien
I48.3	Vorhofflattern, typisch	I65.8	Verschluss und Stenose sonstiger präzerebraler Arterien
I48.4	Vorhofflattern, atypisch	I65.9	Verschluss und Stenose einer nicht näher bezeichneten präzerebralen Arterie
I48.9	Vorhofflimmern und Vorhofflattern, nicht näher bezeichnet	I66.0	Verschluss und Stenose der A. cerebri media
I49.0	Kammerflattern und Kammerflimmern	I66.1	Verschluss und Stenose der A. cerebri anterior
I50.00	Primäre Rechtsherzinsuffizienz	I66.2	Verschluss und Stenose der A. cerebri posterior
I50.01	Sekundäre Rechtsherzinsuffizienz	I66.3	Verschluss und Stenose der Aa. cerebelli
I50.11	Linksherzinsuffizienz: Ohne Beschwerden	I66.4	Verschluss und Stenose mehrerer und beidseitiger zerebraler Arterien
I50.12	Linksherzinsuffizienz: Mit Beschwerden bei stärkerer Belastung	I66.8	Verschluss und Stenose sonstiger zerebraler Arterien
I50.13	Linksherzinsuffizienz: Mit Beschwerden bei leichter Belastung	I66.9	Verschluss und Stenose einer nicht näher bezeichneten zerebralen Arterie
I50.14	Linksherzinsuffizienz: Mit Beschwerden in Ruhe	I67.10	Zerebrales Aneurysma (erworben)
I50.19	Linksherzinsuffizienz: Nicht näher bezeichnet	I67.11	Zerebrale arteriovenöse Fistel (erworben)
I50.9	Herzinsuffizienz, nicht näher bezeichnet	I67.6	Nichteitrig Thrombose des intrakraniellen Venensystems
I51.1	Ruptur der Chordae tendineae, anderenorts nicht klassifiziert	I71.00	Dissektion der Aorta nicht näher bezeichneter Lokalisation, ohne Angabe einer Ruptur
I51.2	Papillarmuskelruptur, anderenorts nicht klassifiziert		
I51.4	Myokarditis, nicht näher bezeichnet		
I51.5	Myokarddegeneration		
I51.6	Herz-Kreislauf-Krankheit, nicht näher bezeichnet		
I60.0	Subarachnoidalblutung, vom Karotissiphon oder der Karotisbifurkation ausgehend		
I60.1	Subarachnoidalblutung, von der A. cerebri media ausgehend		

I71.01	Dissektion der Aorta thoracica, ohne Angabe einer Ruptur	J10.1	Grippe mit sonstigen Manifestationen an den Atemwegen, saisonale Influenzaviren nachgewiesen
I71.02	Dissektion der Aorta abdominalis, ohne Angabe einer Ruptur	J10.8	Grippe mit sonstigen Manifestationen, saisonale Influenzaviren nachgewiesen
I71.03	Dissektion der Aorta, thorakoabdominal, ohne Angabe einer Ruptur	J11.0	Grippe mit Pneumonie, Viren nicht nachgewiesen
I71.04	Dissektion der Aorta nicht näher bezeichneter Lokalisation, rupturiert	J11.1	Grippe mit sonstigen Manifestationen an den Atemwegen, Viren nicht nachgewiesen
I71.05	Dissektion der Aorta thoracica, rupturiert	J11.8	Grippe mit sonstigen Manifestationen, Viren nicht nachgewiesen
I71.06	Dissektion der Aorta abdominalis, rupturiert	J12.0	Pneumonie durch Adenoviren
I71.07	Dissektion der Aorta, thorakoabdominal, rupturiert	J12.1	Pneumonie durch Respiratory-Syncytial-Viren [RS-Viren]
I71.1	Aneurysma der Aorta thoracica, rupturiert	J12.2	Pneumonie durch Parainfluenzaviren
I71.2	Aneurysma der Aorta thoracica, ohne Angabe einer Ruptur	J12.3	Pneumonie durch humanes Metapneumovirus
I71.3	Aneurysma der Aorta abdominalis, rupturiert	J12.8	Pneumonie durch sonstige Viren
I71.4	Aneurysma der Aorta abdominalis, ohne Angabe einer Ruptur	J12.9	Viruspneumonie, nicht näher bezeichnet
I71.5	Aortenaneurysma, thorakoabdominal, rupturiert	J13	Pneumonie durch Streptococcus pneumoniae
I71.6	Aortenaneurysma, thorakoabdominal, ohne Angabe einer Ruptur	J14	Pneumonie durch Haemophilus influenzae
I71.8	Aortenaneurysma nicht näher bezeichneter Lokalisation, rupturiert	J15.0	Pneumonie durch Klebsiella pneumoniae
I71.9	Aortenaneurysma nicht näher bezeichneter Lokalisation, ohne Angabe einer Ruptur	J15.1	Pneumonie durch Pseudomonas
I73.8	Sonstige näher bezeichnete periphere Gefäßkrankheiten	J15.2	Pneumonie durch Staphylokokken
I73.9	Periphere Gefäßkrankheit, nicht näher bezeichnet	J15.3	Pneumonie durch Streptokokken der Gruppe B
I74.0	Embolie und Thrombose der Aorta abdominalis	J15.4	Pneumonie durch sonstige Streptokokken
I74.1	Embolie und Thrombose sonstiger und nicht näher bezeichneter Abschnitte der Aorta	J15.5	Pneumonie durch Escherichia coli
I74.2	Embolie und Thrombose der Arterien der oberen Extremitäten	J15.6	Pneumonie durch andere gramnegative Bakterien
I74.3	Embolie und Thrombose der Arterien der unteren Extremitäten	J15.7	Pneumonie durch Mycoplasma pneumoniae
I74.4	Embolie und Thrombose der Extremitätenarterien, nicht näher bezeichnet	J15.8	Sonstige bakterielle Pneumonie
I74.5	Embolie und Thrombose der A. iliaca	J15.9	Bakterielle Pneumonie, nicht näher bezeichnet
I74.8	Embolie und Thrombose sonstiger Arterien	J16.0	Pneumonie durch Chlamydien
I74.9	Embolie und Thrombose nicht näher bezeichneter Arterie	J16.8	Pneumonie durch sonstige näher bezeichnete Infektionserreger
I77.2	Arterienruptur	J17.0	Pneumonie bei anderenorts klassifizierten bakteriellen Krankheiten
I77.5	Arteriennekrose	J17.1	Pneumonie bei anderenorts klassifizierten Viruskrankheiten
I79.0	Aortenaneurysma bei anderenorts klassifizierten Krankheiten	J17.2	Pneumonie bei Mykosen
I79.2	Periphere Angiopathie bei anderenorts klassifizierten Krankheiten	J17.3	Pneumonie bei parasitären Krankheiten
I80.1	Thrombose, Phlebitis und Thrombophlebitis der V. femoralis	J17.8	Pneumonie bei sonstigen anderenorts klassifizierten Krankheiten
I80.20	Thrombose, Phlebitis und Thrombophlebitis der Beckenvenen	J18.0	Bronchopneumonie, nicht näher bezeichnet
I80.28	Thrombose, Phlebitis und Thrombophlebitis sonstiger tiefer Gefäße der unteren Extremitäten	J18.1	Lobärpneumonie, nicht näher bezeichnet
I81	Pfortaderthrombose	J18.8	Sonstige Pneumonie, Erreger nicht näher bezeichnet
I82.0	Budd-Chiari-Syndrom	J18.9	Pneumonie, nicht näher bezeichnet
I82.2	Embolie und Thrombose der V. cava	J21.0	Akute Bronchiolitis durch Respiratory-Syncytial-Viren [RS-Viren]
I82.3	Embolie und Thrombose der Nierenvene	J21.1	Akute Bronchiolitis durch humanes Metapneumovirus
I85.0	Ösophagusvarizen mit Blutung	J21.8	Akute Bronchiolitis durch sonstige näher bezeichnete Erreger
I89.1	Lymphangitis	J21.9	Akute Bronchiolitis, nicht näher bezeichnet
I89.8	Sonstige näher bezeichnete nichtinfektiöse Krankheiten der Lymphgefäße und Lymphknoten	J34.3	Hypertrophie der Nasenmuscheln
I97.0	Postkardiotomie-Syndrom	J38.00	Lähmung der Stimmlippen und des Kehlkopfes: Nicht näher bezeichnet
I97.1	Sonstige Funktionsstörungen nach kardiochirurgischem Eingriff	J38.02	Lähmung der Stimmlippen und des Kehlkopfes: Einseitig, komplett
I98.0	Kardiovaskuläre Syphilis	J38.03	Lähmung der Stimmlippen und des Kehlkopfes: Beidseitig, partiell
I98.1	Störungen des Herz-Kreislaufsystems bei sonstigen anderenorts klassifizierten infektiösen und parasitären Krankheiten	J38.6	Kehlkopfstenose
J09	Grippe durch zoonotische oder pandemische nachgewiesene Influenzaviren	J38.7	Sonstige Krankheiten des Kehlkopfes
J10.0	Grippe mit Pneumonie, saisonale Influenzaviren nachgewiesen	J39.0	Retropharyngealabszess und Parapharyngealabszess
		J69.0	Pneumonie durch Nahrung oder Erbrochenes
		J69.1	Pneumonie durch Öle und Extrakte
		J69.8	Pneumonie durch sonstige feste und flüssige Substanzen
		J80.01	Akutes Atemnotsyndrom des Kindes, Jugendlichen und Erwachsenen [ARDS]: Mildes akutes Atemnotsyndrom des Erwachsenen [ARDS]
		J80.02	Akutes Atemnotsyndrom des Kindes, Jugendlichen und Erwachsenen [ARDS]: Moderates akutes Atemnotsyndrom des Erwachsenen [ARDS]

J80.03	Akutes Atemnotsyndrom des Kindes, Jugendlichen und Erwachsenen [ARDS]: Schweres akutes Atemnotsyndrom des Erwachsenen [ARDS]	K40.41	Hernia inguinalis, einseitig oder ohne Seitenangabe, mit Gangrän: Rezidivhernie
J80.04	Akutes Atemnotsyndrom des Kindes, Jugendlichen und Erwachsenen [ARDS]: Mildes akutes Atemnotsyndrom des Kindes und Jugendlichen [ARDS]	K41.00	Doppelseitige Hernia femoralis mit Einklemmung, ohne Gangrän: Nicht als Rezidivhernie bezeichnet
J80.05	Akutes Atemnotsyndrom des Kindes, Jugendlichen und Erwachsenen [ARDS]: Moderates akutes Atemnotsyndrom des Kindes und Jugendlichen [ARDS]	K41.01	Doppelseitige Hernia femoralis mit Einklemmung, ohne Gangrän: Rezidivhernie
J80.06	Akutes Atemnotsyndrom des Kindes, Jugendlichen und Erwachsenen [ARDS]: Schweres akutes Atemnotsyndrom des Kindes und Jugendlichen [ARDS]	K41.10	Doppelseitige Hernia femoralis mit Gangrän: Nicht als Rezidivhernie bezeichnet
J80.09	Akutes Atemnotsyndrom des Kindes, Jugendlichen und Erwachsenen [ARDS]: Akutes Atemnotsyndrom des Kindes, Jugendlichen und Erwachsenen [ARDS], Schweregrad nicht näher bezeichnet	K41.11	Doppelseitige Hernia femoralis mit Gangrän: Rezidivhernie
J85.0	Gangrän und Nekrose der Lunge	K41.30	Hernia femoralis, einseitig oder ohne Seitenangabe, mit Einklemmung, ohne Gangrän: Nicht als Rezidivhernie bezeichnet
J85.1	Abszess der Lunge mit Pneumonie	K41.31	Hernia femoralis, einseitig oder ohne Seitenangabe, mit Einklemmung, ohne Gangrän: Rezidivhernie
J85.2	Abszess der Lunge ohne Pneumonie	K41.40	Hernia femoralis, einseitig oder ohne Seitenangabe, mit Gangrän: Nicht als Rezidivhernie bezeichnet
J85.3	Abszess des Mediastinums	K41.41	Hernia femoralis, einseitig oder ohne Seitenangabe, mit Gangrän: Rezidivhernie
J86.00	Pyothorax mit Fistel des Lungenparenchyms	K42.0	Hernia umbilicalis mit Einklemmung, ohne Gangrän
J86.01	Pyothorax mit Fistel des Bronchus und der Trachea	K42.1	Hernia umbilicalis mit Gangrän
J86.02	Pyothorax mit Fistel der Thoraxwand	K43.0	Narbenhernie mit Einklemmung, ohne Gangrän
J86.03	Pyothorax mit ösophagotrachealer Fistel	K43.1	Narbenhernie mit Gangrän
J86.04	Pyothorax mit ösophagopleuraler Fistel	K43.3	Parastomale Hernie mit Einklemmung, ohne Gangrän
J86.05	Pyothorax mit sonstiger ösophagealer Fistel	K43.4	Parastomale Hernie mit Gangrän
J86.08	Pyothorax mit sonstiger Fistel	K43.60	Epigastrische Hernie mit Einklemmung, ohne Gangrän
J86.09	Pyothorax mit Fistel, nicht näher bezeichnet	K43.68	Sonstige Hernia ventralis mit Einklemmung, ohne Gangrän
J86.9	Pyothorax ohne Fistel	K43.69	Nicht näher bezeichnete Hernia ventralis mit Einklemmung, ohne Gangrän
J90	Pleuraerguss, anderenorts nicht klassifiziert	K43.70	Epigastrische Hernie mit Gangrän
J91	Pleuraerguss bei anderenorts klassifizierten Krankheiten	K43.78	Sonstige Hernia ventralis mit Gangrän
J94.0	Chylöser (Pleura-) Erguss	K43.79	Nicht näher bezeichnete Hernia ventralis mit Gangrän
J94.2	Hämatothorax	K44.0	Hernia diaphragmatica mit Einklemmung, ohne Gangrän
J94.8	Sonstige näher bezeichnete Krankheitszustände der Pleura	K44.1	Hernia diaphragmatica mit Gangrän
J94.9	Pleurakrankheit, nicht näher bezeichnet	K45.1	Sonstige näher bezeichnete abdominale Hernien mit Gangrän
J95.0	Funktionsstörung eines Tracheostomas	K46.1	Nicht näher bezeichnete abdominale Hernie mit Gangrän
J95.80	latrogener Pneumothorax	K52.1	Toxische Gastroenteritis und Kolitis
K07.8	Sonstige dentofaziale Anomalien	K55.0	Akute Gefäßkrankheiten des Darmes
K22.2	Ösophagusverschluss	K55.21	Angiodysplasie des Kolons: Ohne Angabe einer Blutung
K22.3	Perforation des Ösophagus	K56.0	Paralytischer Ileus
K22.4	Dyskinesie des Ösophagus	K56.1	Invagination
K31.6	Fistel des Magens und des Duodenums	K56.2	Volvulus
K35.2	Akute Appendizitis mit generalisierter Peritonitis	K56.4	Sonstige Obturation des Darmes
K35.30	Akute Appendizitis mit lokalisierter Peritonitis ohne Perforation oder Ruptur	K56.6	Sonstige und nicht näher bezeichnete intestinale Obstruktion
K35.31	Akute Appendizitis mit lokalisierter Peritonitis mit Perforation oder Ruptur	K56.7	Ileus, nicht näher bezeichnet
K35.32	Akute Appendizitis mit Peritonealabszess	K59.3	Megakolon, anderenorts nicht klassifiziert
K35.8	Akute Appendizitis, nicht näher bezeichnet	K61.0	Analabszess
K37	Nicht näher bezeichnete Appendizitis	K61.1	Rektalabszess
K40.00	Doppelseitige Hernia inguinalis mit Einklemmung, ohne Gangrän: Nicht als Rezidivhernie bezeichnet	K61.2	Anorektalabszess
K40.01	Doppelseitige Hernia inguinalis mit Einklemmung, ohne Gangrän: Rezidivhernie	K61.3	Ischiorektalabszess
K40.10	Doppelseitige Hernia inguinalis mit Gangrän: Nicht als Rezidivhernie bezeichnet	K61.4	Intrasphinktärer Abszess
K40.11	Doppelseitige Hernia inguinalis mit Gangrän: Rezidivhernie	K62.2	Analprolaps
K40.30	Hernia inguinalis, einseitig oder ohne Seitenangabe, mit Einklemmung, ohne Gangrän: Nicht als Rezidivhernie bezeichnet	K62.3	Rektumprolaps
K40.31	Hernia inguinalis, einseitig oder ohne Seitenangabe, mit Einklemmung, ohne Gangrän: Rezidivhernie	K62.4	Stenose des Anus und des Rektums
K40.40	Hernia inguinalis, einseitig oder ohne Seitenangabe, mit Gangrän: Nicht als Rezidivhernie bezeichnet	K63.0	Darmabszess
		K63.1	Perforation des Darmes (nichttraumatisch)
		K63.2	Darmfistel
		K63.3	Darmulkus
		K65.00	Spontane bakterielle Peritonitis [SBP] (akut)
		K65.09	Sonstige und nicht näher bezeichnete akute Peritonitis
		K65.8	Sonstige Peritonitis
		K65.9	Peritonitis, nicht näher bezeichnet



K66.0	Peritoneale Adhäsionen	K77.8	Leberkrankheiten bei sonstigen anderenorts klassifizierten Krankheiten
K66.1	Hämoperitoneum	K83.1	Verschluss des Gallenganges
K66.2	Retroperitonealfibrose	K90.2	Syndrom der blinden Schlinge, anderenorts nicht klassifiziert
K66.8	Sonstige näher bezeichnete Krankheiten des Peritoneums	K90.3	Pankreatogene Steatorrhoe
K67.0	Chlamydienperitonitis {A74.8}	K91.1	Syndrome des operierten Magens
K67.1	Gonokokkenperitonitis {A54.8}	K93.1	Megakolon bei Chagas-Krankheit {B57.3}
K67.3	Tuberkulöse Peritonitis {A18.3}	L00.0	Staphylococcal scalded skin syndrome [SSS-Syndrom]: Befall von weniger als 30 % der Körperoberfläche
K67.8	Sonstige Krankheiten des Peritoneums bei anderenorts klassifizierten Infektionskrankheiten	L00.1	Staphylococcal scalded skin syndrome [SSS-Syndrom]: Befall von 30 % der Körperoberfläche und mehr
K71.0	Toxische Leberkrankheit mit Cholestase	L10.2	Pemphigus foliaceus
K71.1	Toxische Leberkrankheit mit Lebernekrose	L11.8	Sonstige näher bezeichnete akantholytische Dermatosen
K71.2	Toxische Leberkrankheit mit akuter Hepatitis	L11.9	Akantholytische Dermatose, nicht näher bezeichnet
K71.3	Toxische Leberkrankheit mit chronisch-persistierender Hepatitis	L12.0	Bullöses Pemphigoid
K71.4	Toxische Leberkrankheit mit chronischer lobulärer Hepatitis	L12.3	Erworbene Epidermolysis bullosa
K71.5	Toxische Leberkrankheit mit chronisch-aktiver Hepatitis	L12.8	Sonstige Pemphigoidkrankheiten
K71.6	Toxische Leberkrankheit mit Hepatitis, anderenorts nicht klassifiziert	L12.9	Pemphigoidkrankheit, nicht näher bezeichnet
K71.7	Toxische Leberkrankheit mit Fibrose und Zirrhose der Leber	L13.0	Dermatitis herpetiformis [Dühring]
K71.80	Toxische veno-okklusive Leberkrankheit	L13.1	Pustulosis subcornealis [Sneddon-Wilkinson]
K71.88	Toxische Leberkrankheit mit sonstigen Affektionen der Leber	L13.8	Sonstige näher bezeichnete bullöse Dermatosen
K71.9	Toxische Leberkrankheit, nicht näher bezeichnet	L14	Bullöse Dermatosen bei anderenorts klassifizierten Krankheiten
K72.0	Akutes und subakutes Leberversagen, anderenorts nicht klassifiziert	L40.1	Generalisierte Psoriasis pustulosa
K72.10	Akut-auf-chronisches Leberversagen, anderenorts nicht klassifiziert	L51.0	Nichtbullöses Erythema exsudativum multiforme
K74.0	Leberfibrose	L51.1	Bullöses Erythema exsudativum multiforme
K74.2	Leberfibrose mit Lebersklerose	L51.20	Toxische epidermale Nekrolyse [Lyell-Syndrom]: Befall von weniger als 30 % der Körperoberfläche
K74.3	Primäre biliäre Cholangitis	L51.21	Toxische epidermale Nekrolyse [Lyell-Syndrom]: Befall von 30 % der Körperoberfläche und mehr
K74.4	Sekundäre biliäre Zirrhose	L51.8	Sonstiges Erythema exsudativum multiforme
K74.5	Biliäre Zirrhose, nicht näher bezeichnet	L51.9	Erythema exsudativum multiforme, nicht näher bezeichnet
K74.6	Sonstige und nicht näher bezeichnete Zirrhose der Leber	L74.4	Anhidrosis
K75.0	Leberabszess	M00.00	Arthritis und Polyarthritis durch Staphylokokken: Mehrere Lokalisationen
K75.1	Phlebitis der Pfortader	M00.01	Arthritis und Polyarthritis durch Staphylokokken: Schulterregion
K75.2	Unspezifische reaktive Hepatitis	M00.02	Arthritis und Polyarthritis durch Staphylokokken: Oberarm
K75.3	Granulomatöse Hepatitis, anderenorts nicht klassifiziert	M00.03	Arthritis und Polyarthritis durch Staphylokokken: Unterarm
K75.4	Autoimmune Hepatitis	M00.04	Arthritis und Polyarthritis durch Staphylokokken: Hand
K75.8	Sonstige näher bezeichnete entzündliche Leberkrankheiten	M00.05	Arthritis und Polyarthritis durch Staphylokokken: Beckenregion und Oberschenkel
K75.9	Entzündliche Leberkrankheit, nicht näher bezeichnet	M00.06	Arthritis und Polyarthritis durch Staphylokokken: Unterschenkel
K76.0	Fettleber [fettige Degeneration], anderenorts nicht klassifiziert	M00.07	Arthritis und Polyarthritis durch Staphylokokken: Knöchel und Fuß
K76.2	Zentrale hämorrhagische Lebernekrose	M00.08	Arthritis und Polyarthritis durch Staphylokokken: Sonstige
K76.3	Leberinfarkt	M00.09	Arthritis und Polyarthritis durch Staphylokokken: Nicht näher bezeichnete Lokalisation
K76.4	Peliosis hepatis	M00.10	Arthritis und Polyarthritis durch Pneumokokken: Mehrere Lokalisationen
K76.6	Portale Hypertonie	M00.11	Arthritis und Polyarthritis durch Pneumokokken: Schulterregion
K76.7	Hepatorenales Syndrom	M00.12	Arthritis und Polyarthritis durch Pneumokokken: Oberarm
K77.0	Leberkrankheiten bei anderenorts klassifizierten infektiösen und parasitären Krankheiten	M00.13	Arthritis und Polyarthritis durch Pneumokokken: Unterarm
K77.11	Stadium 1 der akuten Leber-Graft-versus-Host-Krankheit {T86.01}	M00.14	Arthritis und Polyarthritis durch Pneumokokken: Hand
K77.12	Stadium 2 der akuten Leber-Graft-versus-Host-Krankheit {T86.02}	M00.15	Arthritis und Polyarthritis durch Pneumokokken: Beckenregion und Oberschenkel
K77.13	Stadium 3 der akuten Leber-Graft-versus-Host-Krankheit {T86.02}		
K77.14	Stadium 4 der akuten Leber-Graft-versus-Host-Krankheit {T86.02}		
K77.21	Stadium 1 der chronischen Leber-Graft-versus-Host-Krankheit {T86.05}, {T86.06}		
K77.22	Stadium 2 der chronischen Leber-Graft-versus-Host-Krankheit {T86.06}		
K77.23	Stadium 3 der chronischen Leber-Graft-versus-Host-Krankheit {T86.07}		



M00.16	Arthritis und Polyarthritiden durch Pneumokokken: Unterschenkel	M01.13	Tuberkulöse Arthritis {A18.0}: Unterarm
M00.17	Arthritis und Polyarthritiden durch Pneumokokken: Knöchel und Fuß	M01.14	Tuberkulöse Arthritis {A18.0}: Hand
M00.18	Arthritis und Polyarthritiden durch Pneumokokken: Sonstige	M01.15	Tuberkulöse Arthritis {A18.0}: Beckenregion und Oberschenkel
M00.19	Arthritis und Polyarthritiden durch Pneumokokken: Nicht näher bezeichnete Lokalisation	M01.16	Tuberkulöse Arthritis {A18.0}: Unterschenkel
M00.20	Arthritis und Polyarthritiden durch sonstige Streptokokken: Mehrere Lokalisationen	M01.17	Tuberkulöse Arthritis {A18.0}: Knöchel und Fuß
M00.21	Arthritis und Polyarthritiden durch sonstige Streptokokken: Schulterregion	M01.18	Tuberkulöse Arthritis {A18.0}: Sonstige
M00.22	Arthritis und Polyarthritiden durch sonstige Streptokokken: Oberarm	M01.19	Tuberkulöse Arthritis {A18.0}: Nicht näher bezeichnete Lokalisation
M00.23	Arthritis und Polyarthritiden durch sonstige Streptokokken: Unterarm	M01.30	Arthritis bei sonstigen anderenorts klassifizierten bakteriellen Krankheiten: Mehrere Lokalisationen
M00.24	Arthritis und Polyarthritiden durch sonstige Streptokokken: Hand	M01.31	Arthritis bei sonstigen anderenorts klassifizierten bakteriellen Krankheiten: Schulterregion
M00.25	Arthritis und Polyarthritiden durch sonstige Streptokokken: Beckenregion und Oberschenkel	M01.32	Arthritis bei sonstigen anderenorts klassifizierten bakteriellen Krankheiten: Oberarm
M00.26	Arthritis und Polyarthritiden durch sonstige Streptokokken: Unterschenkel	M01.33	Arthritis bei sonstigen anderenorts klassifizierten bakteriellen Krankheiten: Unterarm
M00.27	Arthritis und Polyarthritiden durch sonstige Streptokokken: Knöchel und Fuß	M01.34	Arthritis bei sonstigen anderenorts klassifizierten bakteriellen Krankheiten: Hand
M00.28	Arthritis und Polyarthritiden durch sonstige Streptokokken: Sonstige	M01.35	Arthritis bei sonstigen anderenorts klassifizierten bakteriellen Krankheiten: Beckenregion und Oberschenkel
M00.29	Arthritis und Polyarthritiden durch sonstige Streptokokken: Nicht näher bezeichnete Lokalisation	M01.36	Arthritis bei sonstigen anderenorts klassifizierten bakteriellen Krankheiten: Unterschenkel
M00.80	Arthritis und Polyarthritiden durch sonstige näher bezeichnete bakterielle Erreger: Mehrere Lokalisationen	M01.37	Arthritis bei sonstigen anderenorts klassifizierten bakteriellen Krankheiten: Knöchel und Fuß
M00.81	Arthritis und Polyarthritiden durch sonstige näher bezeichnete bakterielle Erreger: Schulterregion	M01.38	Arthritis bei sonstigen anderenorts klassifizierten bakteriellen Krankheiten: Sonstige
M00.82	Arthritis und Polyarthritiden durch sonstige näher bezeichnete bakterielle Erreger: Oberarm	M01.39	Arthritis bei sonstigen anderenorts klassifizierten bakteriellen Krankheiten: Nicht näher bezeichnete Lokalisation
M00.83	Arthritis und Polyarthritiden durch sonstige näher bezeichnete bakterielle Erreger: Unterarm	M01.40	Arthritis bei Röteln {B06.8}: Mehrere Lokalisationen
M00.84	Arthritis und Polyarthritiden durch sonstige näher bezeichnete bakterielle Erreger: Hand	M01.41	Arthritis bei Röteln {B06.8}: Schulterregion
M00.85	Arthritis und Polyarthritiden durch sonstige näher bezeichnete bakterielle Erreger: Beckenregion und Oberschenkel	M01.42	Arthritis bei Röteln {B06.8}: Oberarm
M00.86	Arthritis und Polyarthritiden durch sonstige näher bezeichnete bakterielle Erreger: Unterschenkel	M01.43	Arthritis bei Röteln {B06.8}: Unterarm
M00.87	Arthritis und Polyarthritiden durch sonstige näher bezeichnete bakterielle Erreger: Knöchel und Fuß	M01.44	Arthritis bei Röteln {B06.8}: Hand
M00.88	Arthritis und Polyarthritiden durch sonstige näher bezeichnete bakterielle Erreger: Sonstige	M01.45	Arthritis bei Röteln {B06.8}: Beckenregion und Oberschenkel
M00.89	Arthritis und Polyarthritiden durch sonstige näher bezeichnete bakterielle Erreger: Nicht näher bezeichnete Lokalisation	M01.46	Arthritis bei Röteln {B06.8}: Unterschenkel
M01.00	Arthritis durch Meningokokken {A39.8}: Mehrere Lokalisationen	M01.47	Arthritis bei Röteln {B06.8}: Knöchel und Fuß
M01.01	Arthritis durch Meningokokken {A39.8}: Schulterregion	M01.48	Arthritis bei Röteln {B06.8}: Sonstige
M01.02	Arthritis durch Meningokokken {A39.8}: Oberarm	M01.49	Arthritis bei Röteln {B06.8}: Nicht näher bezeichnete Lokalisation
M01.03	Arthritis durch Meningokokken {A39.8}: Unterarm	M01.60	Arthritis bei Mykosen {B35-B49}: Mehrere Lokalisationen
M01.04	Arthritis durch Meningokokken {A39.8}: Hand	M01.61	Arthritis bei Mykosen {B35-B49}: Schulterregion
M01.05	Arthritis durch Meningokokken {A39.8}: Beckenregion und Oberschenkel	M01.62	Arthritis bei Mykosen {B35-B49}: Oberarm
M01.06	Arthritis durch Meningokokken {A39.8}: Unterschenkel	M01.63	Arthritis bei Mykosen {B35-B49}: Unterarm
M01.07	Arthritis durch Meningokokken {A39.8}: Knöchel und Fuß	M01.64	Arthritis bei Mykosen {B35-B49}: Hand
M01.08	Arthritis durch Meningokokken {A39.8}: Sonstige	M01.65	Arthritis bei Mykosen {B35-B49}: Beckenregion und Oberschenkel
M01.09	Arthritis durch Meningokokken {A39.8}: Nicht näher bezeichnete Lokalisation	M01.66	Arthritis bei Mykosen {B35-B49}: Unterschenkel
M01.10	Tuberkulöse Arthritis {A18.0}: Mehrere Lokalisationen	M01.67	Arthritis bei Mykosen {B35-B49}: Knöchel und Fuß
M01.11	Tuberkulöse Arthritis {A18.0}: Schulterregion	M01.68	Arthritis bei Mykosen {B35-B49}: Sonstige
M01.12	Tuberkulöse Arthritis {A18.0}: Oberarm	M01.69	Arthritis bei Mykosen {B35-B49}: Nicht näher bezeichnete Lokalisation
		M10.10	Bleigicht: Mehrere Lokalisationen
		M10.11	Bleigicht: Schulterregion
		M10.12	Bleigicht: Oberarm
		M10.13	Bleigicht: Unterarm
		M10.14	Bleigicht: Hand
		M10.15	Bleigicht: Beckenregion und Oberschenkel
		M10.16	Bleigicht: Unterschenkel
		M10.17	Bleigicht: Knöchel und Fuß
		M10.18	Bleigicht: Sonstige
		M10.19	Bleigicht: Nicht näher bezeichnete Lokalisation
		M10.20	Arzneimittelinduzierte Gicht: Mehrere Lokalisationen
		M10.21	Arzneimittelinduzierte Gicht: Schulterregion
		M10.22	Arzneimittelinduzierte Gicht: Oberarm
		M10.23	Arzneimittelinduzierte Gicht: Unterarm
		M10.24	Arzneimittelinduzierte Gicht: Hand

M10.25	Arzneimittelinduzierte Gicht: Beckenregion und Oberschenkel	M48.43	Ermüdungsbruch eines Wirbels: Zervikothorakalbereich
M10.26	Arzneimittelinduzierte Gicht: Unterschenkel	M48.44	Ermüdungsbruch eines Wirbels: Thorakalbereich
M10.27	Arzneimittelinduzierte Gicht: Knöchel und Fuß	M48.45	Ermüdungsbruch eines Wirbels: Thorakolumbalbereich
M10.28	Arzneimittelinduzierte Gicht: Sonstige		
M10.29	Arzneimittelinduzierte Gicht: Nicht näher bezeichnete Lokalisation	M48.46	Ermüdungsbruch eines Wirbels: Lumbalbereich
M14.80	Arthropathien bei sonstigen näher bezeichneten, anderenorts klassifizierten Krankheiten: Mehrere Lokalisationen	M48.47	Ermüdungsbruch eines Wirbels: Lumbosakralbereich
M14.81	Arthropathien bei sonstigen näher bezeichneten, anderenorts klassifizierten Krankheiten: Schulterregion	M48.48	Ermüdungsbruch eines Wirbels: Sakral- und Sakrokokzygealbereich
M14.82	Arthropathien bei sonstigen näher bezeichneten, anderenorts klassifizierten Krankheiten: Oberarm	M48.49	Ermüdungsbruch eines Wirbels: Nicht näher bezeichnete Lokalisation
M14.83	Arthropathien bei sonstigen näher bezeichneten, anderenorts klassifizierten Krankheiten: Unterarm	M48.50	Wirbelkörperkompression, anderenorts nicht klassifiziert: Mehrere Lokalisationen der Wirbelsäule
M14.84	Arthropathien bei sonstigen näher bezeichneten, anderenorts klassifizierten Krankheiten: Hand	M48.51	Wirbelkörperkompression, anderenorts nicht klassifiziert: Okzipito-Atlanto-Axialbereich
M14.85	Arthropathien bei sonstigen näher bezeichneten, anderenorts klassifizierten Krankheiten: Beckenregion und Oberschenkel	M48.52	Wirbelkörperkompression, anderenorts nicht klassifiziert: Zervikalbereich
M14.86	Arthropathien bei sonstigen näher bezeichneten, anderenorts klassifizierten Krankheiten: Unterschenkel	M48.53	Wirbelkörperkompression, anderenorts nicht klassifiziert: Zervikothorakalbereich
M14.87	Arthropathien bei sonstigen näher bezeichneten, anderenorts klassifizierten Krankheiten: Knöchel und Fuß	M48.54	Wirbelkörperkompression, anderenorts nicht klassifiziert: Thorakalbereich
M14.88	Arthropathien bei sonstigen näher bezeichneten, anderenorts klassifizierten Krankheiten: Sonstige	M48.55	Wirbelkörperkompression, anderenorts nicht klassifiziert: Thorakolumbalbereich
M14.89	Arthropathien bei sonstigen näher bezeichneten, anderenorts klassifizierten Krankheiten: Nicht näher bezeichnete Lokalisation	M48.56	Wirbelkörperkompression, anderenorts nicht klassifiziert: Lumbalbereich
M32.0	Arzneimittelinduzierter systemischer Lupus erythematodes	M48.57	Wirbelkörperkompression, anderenorts nicht klassifiziert: Lumbosakralbereich
M32.1	Systemischer Lupus erythematodes mit Beteiligung von Organen oder Organsystemen	M48.58	Wirbelkörperkompression, anderenorts nicht klassifiziert: Sakral- und Sakrokokzygealbereich
M32.8	Sonstige Formen des systemischen Lupus erythematodes	M48.59	Wirbelkörperkompression, anderenorts nicht klassifiziert: Nicht näher bezeichnete Lokalisation
M32.9	Systemischer Lupus erythematodes, nicht näher bezeichnet	M49.50	Wirbelkörperkompression bei anderenorts klassifizierten Krankheiten: Mehrere Lokalisationen der Wirbelsäule
M36.1	Arthropathie bei Neubildungen {C00-D48}	M49.51	Wirbelkörperkompression bei anderenorts klassifizierten Krankheiten: Okzipito-Atlanto-Axialbereich
M36.2	Arthropathia haemopholica {D66-D68}	M49.52	Wirbelkörperkompression bei anderenorts klassifizierten Krankheiten: Zervikalbereich
M36.3	Arthropathie bei sonstigen anderenorts klassifizierten Blutkrankheiten {D50-D76}	M49.53	Wirbelkörperkompression bei anderenorts klassifizierten Krankheiten: Zervikothorakalbereich
M36.51	Stadium 1 der chronischen Bindegewebe-Graft-versus-Host-Krankheit {T86.05}, {T86.06}	M49.54	Wirbelkörperkompression bei anderenorts klassifizierten Krankheiten: Thorakalbereich
M36.52	Stadium 2 der chronischen Bindegewebe-Graft-versus-Host-Krankheit {T86.06}	M49.55	Wirbelkörperkompression bei anderenorts klassifizierten Krankheiten: Thorakolumbalbereich
M36.53	Stadium 3 der chronischen Bindegewebe-Graft-versus-Host-Krankheit {T86.07}	M49.56	Wirbelkörperkompression bei anderenorts klassifizierten Krankheiten: Lumbalbereich
M36.8	Systemkrankheiten des Bindegewebes bei sonstigen anderenorts klassifizierten Krankheiten	M49.57	Wirbelkörperkompression bei anderenorts klassifizierten Krankheiten: Lumbosakralbereich
M46.20	Wirbelosteomyelitis: Mehrere Lokalisationen der Wirbelsäule	M49.58	Wirbelkörperkompression bei anderenorts klassifizierten Krankheiten: Sakral- und Sakrokokzygealbereich
M46.21	Wirbelosteomyelitis: Okzipito-Atlanto-Axialbereich	M49.59	Wirbelkörperkompression bei anderenorts klassifizierten Krankheiten: Nicht näher bezeichnete Lokalisation
M46.22	Wirbelosteomyelitis: Zervikalbereich	M53.3	Krankheiten der Sakrokokzygealregion, anderenorts nicht klassifiziert
M46.23	Wirbelosteomyelitis: Zervikothorakalbereich	M60.15	Interstitielle Myositis: Beckenregion und Oberschenkel
M46.24	Wirbelosteomyelitis: Thorakalbereich		
M46.25	Wirbelosteomyelitis: Thorakolumbalbereich	M73.00	Bursitis gonorrhoea {A54.4}: Mehrere Lokalisationen
M46.26	Wirbelosteomyelitis: Lumbalbereich	M73.01	Bursitis gonorrhoea {A54.4}: Schulterregion
M46.27	Wirbelosteomyelitis: Lumbosakralbereich	M73.02	Bursitis gonorrhoea {A54.4}: Oberarm
M46.28	Wirbelosteomyelitis: Sakral- und Sakrokokzygealbereich	M73.03	Bursitis gonorrhoea {A54.4}: Unterarm
M46.29	Wirbelosteomyelitis: Nicht näher bezeichnete Lokalisation	M73.04	Bursitis gonorrhoea {A54.4}: Hand
M48.40	Ermüdungsbruch eines Wirbels: Mehrere Lokalisationen der Wirbelsäule	M73.05	Bursitis gonorrhoea {A54.4}: Beckenregion und Oberschenkel
M48.41	Ermüdungsbruch eines Wirbels: Okzipito-Atlanto-Axialbereich	M73.06	Bursitis gonorrhoea {A54.4}: Unterschenkel
M48.42	Ermüdungsbruch eines Wirbels: Zervikalbereich	M73.07	Bursitis gonorrhoea {A54.4}: Knöchel und Fuß
		M73.08	Bursitis gonorrhoea {A54.4}: Sonstige
		M73.09	Bursitis gonorrhoea {A54.4}: Nicht näher bezeichnete Lokalisation



M84.30	Stressfraktur, anderenorts nicht klassifiziert: Mehrere Lokalisationen	M86.25	Subakute Osteomyelitis: Beckenregion und Oberschenkel
M84.31	Stressfraktur, anderenorts nicht klassifiziert: Schulterregion	M86.26	Subakute Osteomyelitis: Unterschenkel
M84.32	Stressfraktur, anderenorts nicht klassifiziert: Oberarm	M86.27	Subakute Osteomyelitis: Knöchel und Fuß
M84.33	Stressfraktur, anderenorts nicht klassifiziert: Unterarm	M86.28	Subakute Osteomyelitis: Sonstige
M84.34	Stressfraktur, anderenorts nicht klassifiziert: Hand	M86.29	Subakute Osteomyelitis: Nicht näher bezeichnete Lokalisation
M84.35	Stressfraktur, anderenorts nicht klassifiziert: Beckenregion und Oberschenkel	M86.30	Chronische multifokale Osteomyelitis: Mehrere Lokalisationen
M84.36	Stressfraktur, anderenorts nicht klassifiziert: Unterschenkel	M86.31	Chronische multifokale Osteomyelitis: Schulterregion
M84.37	Stressfraktur, anderenorts nicht klassifiziert: Knöchel und Fuß	M86.32	Chronische multifokale Osteomyelitis: Oberarm
M84.38	Stressfraktur, anderenorts nicht klassifiziert: Sonstige	M86.33	Chronische multifokale Osteomyelitis: Unterarm
M84.39	Stressfraktur, anderenorts nicht klassifiziert: Nicht näher bezeichnete Lokalisation	M86.34	Chronische multifokale Osteomyelitis: Hand
M84.40	Pathologische Fraktur, anderenorts nicht klassifiziert: Mehrere Lokalisationen	M86.35	Chronische multifokale Osteomyelitis: Beckenregion und Oberschenkel
M84.41	Pathologische Fraktur, anderenorts nicht klassifiziert: Schulterregion	M86.36	Chronische multifokale Osteomyelitis: Unterschenkel
M84.42	Pathologische Fraktur, anderenorts nicht klassifiziert: Oberarm	M86.37	Chronische multifokale Osteomyelitis: Knöchel und Fuß
M84.43	Pathologische Fraktur, anderenorts nicht klassifiziert: Unterarm	M86.38	Chronische multifokale Osteomyelitis: Sonstige
M84.44	Pathologische Fraktur, anderenorts nicht klassifiziert: Hand	M86.39	Chronische multifokale Osteomyelitis: Nicht näher bezeichnete Lokalisation
M84.45	Pathologische Fraktur, anderenorts nicht klassifiziert: Beckenregion und Oberschenkel	M86.40	Chronische Osteomyelitis mit Fistel: Mehrere Lokalisationen
M84.46	Pathologische Fraktur, anderenorts nicht klassifiziert: Unterschenkel	M86.41	Chronische Osteomyelitis mit Fistel: Schulterregion
M84.47	Pathologische Fraktur, anderenorts nicht klassifiziert: Knöchel und Fuß	M86.42	Chronische Osteomyelitis mit Fistel: Oberarm
M84.48	Pathologische Fraktur, anderenorts nicht klassifiziert: Sonstige	M86.43	Chronische Osteomyelitis mit Fistel: Unterarm
M84.49	Pathologische Fraktur, anderenorts nicht klassifiziert: Nicht näher bezeichnete Lokalisation	M86.44	Chronische Osteomyelitis mit Fistel: Hand
M86.00	Akute hämatogene Osteomyelitis: Mehrere Lokalisationen	M86.45	Chronische Osteomyelitis mit Fistel: Beckenregion und Oberschenkel
M86.01	Akute hämatogene Osteomyelitis: Schulterregion	M86.46	Chronische Osteomyelitis mit Fistel: Unterschenkel
M86.02	Akute hämatogene Osteomyelitis: Oberarm	M86.47	Chronische Osteomyelitis mit Fistel: Knöchel und Fuß
M86.03	Akute hämatogene Osteomyelitis: Unterarm	M86.48	Chronische Osteomyelitis mit Fistel: Sonstige
M86.04	Akute hämatogene Osteomyelitis: Hand	M86.49	Chronische Osteomyelitis mit Fistel: Nicht näher bezeichnete Lokalisation
M86.05	Akute hämatogene Osteomyelitis: Beckenregion und Oberschenkel	M86.50	Sonstige chronische hämatogene Osteomyelitis: Mehrere Lokalisationen
M86.06	Akute hämatogene Osteomyelitis: Unterschenkel	M86.51	Sonstige chronische hämatogene Osteomyelitis: Schulterregion
M86.07	Akute hämatogene Osteomyelitis: Knöchel und Fuß	M86.52	Sonstige chronische hämatogene Osteomyelitis: Oberarm
M86.08	Akute hämatogene Osteomyelitis: Sonstige	M86.53	Sonstige chronische hämatogene Osteomyelitis: Unterarm
M86.09	Akute hämatogene Osteomyelitis: Nicht näher bezeichnete Lokalisation	M86.54	Sonstige chronische hämatogene Osteomyelitis: Hand
M86.10	Sonstige akute Osteomyelitis: Mehrere Lokalisationen	M86.55	Sonstige chronische hämatogene Osteomyelitis: Beckenregion und Oberschenkel
M86.11	Sonstige akute Osteomyelitis: Schulterregion	M86.56	Sonstige chronische hämatogene Osteomyelitis: Unterschenkel
M86.12	Sonstige akute Osteomyelitis: Oberarm	M86.57	Sonstige chronische hämatogene Osteomyelitis: Knöchel und Fuß
M86.13	Sonstige akute Osteomyelitis: Unterarm	M86.58	Sonstige chronische hämatogene Osteomyelitis: Sonstige
M86.14	Sonstige akute Osteomyelitis: Hand	M86.59	Sonstige chronische hämatogene Osteomyelitis: Nicht näher bezeichnete Lokalisation
M86.15	Sonstige akute Osteomyelitis: Beckenregion und Oberschenkel	M86.60	Sonstige chronische Osteomyelitis: Mehrere Lokalisationen
M86.16	Sonstige akute Osteomyelitis: Unterschenkel	M86.61	Sonstige chronische Osteomyelitis: Schulterregion
M86.17	Sonstige akute Osteomyelitis: Knöchel und Fuß	M86.62	Sonstige chronische Osteomyelitis: Oberarm
M86.18	Sonstige akute Osteomyelitis: Sonstige	M86.63	Sonstige chronische Osteomyelitis: Unterarm
M86.19	Sonstige akute Osteomyelitis: Nicht näher bezeichnete Lokalisation	M86.64	Sonstige chronische Osteomyelitis: Hand
M86.20	Subakute Osteomyelitis: Mehrere Lokalisationen	M86.65	Sonstige chronische Osteomyelitis: Beckenregion und Oberschenkel
M86.21	Subakute Osteomyelitis: Schulterregion	M86.66	Sonstige chronische Osteomyelitis: Unterschenkel
M86.22	Subakute Osteomyelitis: Oberarm	M86.67	Sonstige chronische Osteomyelitis: Knöchel und Fuß
M86.23	Subakute Osteomyelitis: Unterarm	M86.68	Sonstige chronische Osteomyelitis: Sonstige
M86.24	Subakute Osteomyelitis: Hand	M86.69	Sonstige chronische Osteomyelitis: Nicht näher bezeichnete Lokalisation
		M86.80	Sonstige Osteomyelitis: Mehrere Lokalisationen



M86.81	Sonstige Osteomyelitis: Schulterregion	M87.30	Sonstige sekundäre Knochennekrose: Mehrere Lokalisationen
M86.82	Sonstige Osteomyelitis: Oberarm	M87.31	Sonstige sekundäre Knochennekrose: Schulterregion
M86.83	Sonstige Osteomyelitis: Unterarm	M87.32	Sonstige sekundäre Knochennekrose: Oberarm
M86.84	Sonstige Osteomyelitis: Hand	M87.33	Sonstige sekundäre Knochennekrose: Unterarm
M86.85	Sonstige Osteomyelitis: Beckenregion und Oberschenkel	M87.34	Sonstige sekundäre Knochennekrose: Hand
M86.86	Sonstige Osteomyelitis: Unterschenkel	M87.35	Sonstige sekundäre Knochennekrose: Beckenregion und Oberschenkel
M86.87	Sonstige Osteomyelitis: Knöchel und Fuß	M87.36	Sonstige sekundäre Knochennekrose: Unterschenkel
M86.88	Sonstige Osteomyelitis: Sonstige	M87.37	Sonstige sekundäre Knochennekrose: Knöchel und Fuß
M86.89	Sonstige Osteomyelitis: Nicht näher bezeichnete Lokalisation	M87.38	Sonstige sekundäre Knochennekrose: Sonstige
M86.90	Osteomyelitis, nicht näher bezeichnet: Mehrere Lokalisationen	M87.39	Sonstige sekundäre Knochennekrose: Nicht näher bezeichnete Lokalisation
M86.91	Osteomyelitis, nicht näher bezeichnet: Schulterregion	M87.80	Sonstige Knochennekrose: Mehrere Lokalisationen
M86.92	Osteomyelitis, nicht näher bezeichnet: Oberarm	M87.81	Sonstige Knochennekrose: Schulterregion
M86.93	Osteomyelitis, nicht näher bezeichnet: Unterarm	M87.82	Sonstige Knochennekrose: Oberarm
M86.94	Osteomyelitis, nicht näher bezeichnet: Hand	M87.83	Sonstige Knochennekrose: Unterarm
M86.95	Osteomyelitis, nicht näher bezeichnet: Beckenregion und Oberschenkel	M87.84	Sonstige Knochennekrose: Hand
M86.96	Osteomyelitis, nicht näher bezeichnet: Unterschenkel	M87.85	Sonstige Knochennekrose: Beckenregion und Oberschenkel
M86.97	Osteomyelitis, nicht näher bezeichnet: Knöchel und Fuß	M87.86	Sonstige Knochennekrose: Unterschenkel
M86.98	Osteomyelitis, nicht näher bezeichnet: Sonstige	M87.87	Sonstige Knochennekrose: Knöchel und Fuß
M86.99	Osteomyelitis, nicht näher bezeichnet: Nicht näher bezeichnete Lokalisation	M87.88	Sonstige Knochennekrose: Sonstige
M87.02	Idiopathische aseptische Knochennekrose: Oberarm	M87.89	Sonstige Knochennekrose: Nicht näher bezeichnete Lokalisation
M87.05	Idiopathische aseptische Knochennekrose: Beckenregion und Oberschenkel	M87.90	Knochennekrose, nicht näher bezeichnet: Mehrere Lokalisationen
M87.06	Idiopathische aseptische Knochennekrose: Unterschenkel	M87.91	Knochennekrose, nicht näher bezeichnet: Schulterregion
M87.07	Idiopathische aseptische Knochennekrose: Knöchel und Fuß	M87.92	Knochennekrose, nicht näher bezeichnet: Oberarm
M87.09	Idiopathische aseptische Knochennekrose: Nicht näher bezeichnete Lokalisation	M87.93	Knochennekrose, nicht näher bezeichnet: Unterarm
M87.10	Knochennekrose durch Arzneimittel: Mehrere Lokalisationen	M87.94	Knochennekrose, nicht näher bezeichnet: Hand
M87.11	Knochennekrose durch Arzneimittel: Schulterregion	M87.95	Knochennekrose, nicht näher bezeichnet: Beckenregion und Oberschenkel
M87.12	Knochennekrose durch Arzneimittel: Oberarm	M87.96	Knochennekrose, nicht näher bezeichnet: Unterschenkel
M87.13	Knochennekrose durch Arzneimittel: Unterarm	M87.97	Knochennekrose, nicht näher bezeichnet: Knöchel und Fuß
M87.14	Knochennekrose durch Arzneimittel: Hand	M87.98	Knochennekrose, nicht näher bezeichnet: Sonstige
M87.15	Knochennekrose durch Arzneimittel: Beckenregion und Oberschenkel	M87.99	Knochennekrose, nicht näher bezeichnet: Nicht näher bezeichnete Lokalisation
M87.16	Knochennekrose durch Arzneimittel: Unterschenkel	M90.00	Knochentuberkulose {A18.0}: Mehrere Lokalisationen
M87.17	Knochennekrose durch Arzneimittel: Knöchel und Fuß	M90.01	Knochentuberkulose {A18.0}: Schulterregion
M87.18	Knochennekrose durch Arzneimittel: Sonstige	M90.02	Knochentuberkulose {A18.0}: Oberarm
M87.19	Knochennekrose durch Arzneimittel: Nicht näher bezeichnete Lokalisation	M90.03	Knochentuberkulose {A18.0}: Unterarm
M87.20	Knochennekrose durch vorangegangenes Trauma: Mehrere Lokalisationen	M90.04	Knochentuberkulose {A18.0}: Hand
M87.21	Knochennekrose durch vorangegangenes Trauma: Schulterregion	M90.05	Knochentuberkulose {A18.0}: Beckenregion und Oberschenkel
M87.22	Knochennekrose durch vorangegangenes Trauma: Oberarm	M90.06	Knochentuberkulose {A18.0}: Unterschenkel
M87.23	Knochennekrose durch vorangegangenes Trauma: Unterarm	M90.07	Knochentuberkulose {A18.0}: Knöchel und Fuß
M87.24	Knochennekrose durch vorangegangenes Trauma: Hand	M90.08	Knochentuberkulose {A18.0}: Sonstige
M87.25	Knochennekrose durch vorangegangenes Trauma: Beckenregion und Oberschenkel	M90.09	Knochentuberkulose {A18.0}: Nicht näher bezeichnete Lokalisation
M87.26	Knochennekrose durch vorangegangenes Trauma: Unterschenkel	M90.10	Periostitis bei sonstigen anderenorts klassifizierten Infektionskrankheiten: Mehrere Lokalisationen
M87.27	Knochennekrose durch vorangegangenes Trauma: Knöchel und Fuß	M90.11	Periostitis bei sonstigen anderenorts klassifizierten Infektionskrankheiten: Schulterregion
M87.28	Knochennekrose durch vorangegangenes Trauma: Sonstige	M90.12	Periostitis bei sonstigen anderenorts klassifizierten Infektionskrankheiten: Oberarm
M87.29	Knochennekrose durch vorangegangenes Trauma: Nicht näher bezeichnete Lokalisation	M90.13	Periostitis bei sonstigen anderenorts klassifizierten Infektionskrankheiten: Unterarm
		M90.14	Periostitis bei sonstigen anderenorts klassifizierten Infektionskrankheiten: Hand
		M90.15	Periostitis bei sonstigen anderenorts klassifizierten Infektionskrankheiten: Beckenregion und Oberschenkel
		M90.16	Periostitis bei sonstigen anderenorts klassifizierten Infektionskrankheiten: Unterschenkel



M90.17	Periostitis bei sonstigen anderenorts klassifizierten Infektionskrankheiten: Knöchel und Fuß	N04.5	Nephrotisches Syndrom: Diffuse mesangiokapilläre Glomerulonephritis
M90.18	Periostitis bei sonstigen anderenorts klassifizierten Infektionskrankheiten: Sonstige	N04.6	Nephrotisches Syndrom: Dense-deposit-Krankheit
M90.19	Periostitis bei sonstigen anderenorts klassifizierten Infektionskrankheiten: Nicht näher bezeichnete Lokalisation	N04.7	Nephrotisches Syndrom: Glomerulonephritis mit diffuser Halbmondbildung
M90.20	Osteopathie bei sonstigen anderenorts klassifizierten Infektionskrankheiten: Mehrere Lokalisationen	N04.8	Nephrotisches Syndrom: Sonstige morphologische Veränderungen
M90.21	Osteopathie bei sonstigen anderenorts klassifizierten Infektionskrankheiten: Schulterregion	N04.9	Nephrotisches Syndrom: Art der morphologischen Veränderung nicht näher bezeichnet
M90.22	Osteopathie bei sonstigen anderenorts klassifizierten Infektionskrankheiten: Oberarm	N08.3	Glomeruläre Krankheiten bei Diabetes mellitus {E10-E14, vierte Stelle .2}
M90.23	Osteopathie bei sonstigen anderenorts klassifizierten Infektionskrankheiten: Unterarm	N10	Akute tubulointerstitielle Nephritis
M90.24	Osteopathie bei sonstigen anderenorts klassifizierten Infektionskrankheiten: Hand	N12	Tubulointerstitielle Nephritis, nicht als akut oder chronisch bezeichnet
M90.25	Osteopathie bei sonstigen anderenorts klassifizierten Infektionskrankheiten: Beckenregion und Oberschenkel	N13.5	Abknickung und Striktur des Ureters ohne Hydronephrose
M90.26	Osteopathie bei sonstigen anderenorts klassifizierten Infektionskrankheiten: Unterschenkel	N13.8	Sonstige obstruktive Uropathie und Refluxuropathie
M90.27	Osteopathie bei sonstigen anderenorts klassifizierten Infektionskrankheiten: Knöchel und Fuß	N13.9	Obstruktive Uropathie und Refluxuropathie, nicht näher bezeichnet
M90.28	Osteopathie bei sonstigen anderenorts klassifizierten Infektionskrankheiten: Sonstige	N15.10	Nierenabszess
M90.29	Osteopathie bei sonstigen anderenorts klassifizierten Infektionskrankheiten: Nicht näher bezeichnete Lokalisation	N15.11	Perinephritischer Abszess
M90.70	Knochenfraktur bei Neubildungen {C00-D48}: Mehrere Lokalisationen	N17.01	Akutes Nierenversagen mit Tubulusnekrose: Stadium 1
M90.71	Knochenfraktur bei Neubildungen {C00-D48}: Schulterregion	N17.02	Akutes Nierenversagen mit Tubulusnekrose: Stadium 2
M90.72	Knochenfraktur bei Neubildungen {C00-D48}: Oberarm	N17.03	Akutes Nierenversagen mit Tubulusnekrose: Stadium 3
M90.73	Knochenfraktur bei Neubildungen {C00-D48}: Unterarm	N17.09	Akutes Nierenversagen mit Tubulusnekrose: Stadium nicht näher bezeichnet
M90.74	Knochenfraktur bei Neubildungen {C00-D48}: Hand	N17.11	Akutes Nierenversagen mit akuter Rindennekrose: Stadium 1
M90.75	Knochenfraktur bei Neubildungen {C00-D48}: Beckenregion und Oberschenkel	N17.12	Akutes Nierenversagen mit akuter Rindennekrose: Stadium 2
M90.76	Knochenfraktur bei Neubildungen {C00-D48}: Unterschenkel	N17.13	Akutes Nierenversagen mit akuter Rindennekrose: Stadium 3
M90.77	Knochenfraktur bei Neubildungen {C00-D48}: Knöchel und Fuß	N17.19	Akutes Nierenversagen mit akuter Rindennekrose: Stadium nicht näher bezeichnet
M90.78	Knochenfraktur bei Neubildungen {C00-D48}: Sonstige	N17.21	Akutes Nierenversagen mit Marknekrose: Stadium 1
M90.79	Knochenfraktur bei Neubildungen {C00-D48}: Nicht näher bezeichnete Lokalisation	N17.22	Akutes Nierenversagen mit Marknekrose: Stadium 2
M96.80	Elektiv offen belassenes Sternum nach thoraxchirurgischem Eingriff	N17.23	Akutes Nierenversagen mit Marknekrose: Stadium 3
M96.81	Instabiler Thorax nach thoraxchirurgischem Eingriff	N17.29	Akutes Nierenversagen mit Marknekrose: Stadium nicht näher bezeichnet
M96.82	Verzögerte Knochenheilung nach Fusion oder Arthrodesen	N17.81	Sonstiges akutes Nierenversagen: Stadium 1
M96.88	Sonstige Krankheiten des Muskel-Skelett-Systems nach medizinischen Maßnahmen	N17.82	Sonstiges akutes Nierenversagen: Stadium 2
M96.9	Krankheit des Muskel-Skelett-Systems nach medizinischen Maßnahmen, nicht näher bezeichnet	N17.83	Sonstiges akutes Nierenversagen: Stadium 3
N03.6	Chronisches nephritisches Syndrom: Dense-deposit-Krankheit	N17.89	Sonstiges akutes Nierenversagen: Stadium nicht näher bezeichnet
N04.0	Nephrotisches Syndrom: Minimale glomeruläre Läsion	N17.91	Akutes Nierenversagen, nicht näher bezeichnet: Stadium 1
N04.1	Nephrotisches Syndrom: Fokale und segmentale glomeruläre Läsionen	N17.92	Akutes Nierenversagen, nicht näher bezeichnet: Stadium 2
N04.2	Nephrotisches Syndrom: Diffuse membranöse Glomerulonephritis	N17.93	Akutes Nierenversagen, nicht näher bezeichnet: Stadium 3
N04.3	Nephrotisches Syndrom: Diffuse mesangioproliferative Glomerulonephritis	N17.99	Akutes Nierenversagen, nicht näher bezeichnet: Stadium nicht näher bezeichnet
N04.4	Nephrotisches Syndrom: Diffuse endokapillär-proliferative Glomerulonephritis	N18.1	Chronische Nierenkrankheit, Stadium 1
		N18.2	Chronische Nierenkrankheit, Stadium 2
		N18.3	Chronische Nierenkrankheit, Stadium 3
		N18.4	Chronische Nierenkrankheit, Stadium 4
		N18.80	Einseitige chronische Nierenfunktionsstörung
		N18.89	Sonstige chronische Nierenkrankheit, Stadium nicht näher bezeichnet
		N18.9	Chronische Nierenkrankheit, nicht näher bezeichnet
		N19	Nicht näher bezeichnete Niereninsuffizienz
		N20.0	Nierenstein
		N20.2	Nierenstein und Ureterstein gleichzeitig
		N25.1	Renaler Diabetes insipidus
		N28.0	Ischämie und Infarkt der Niere
		N32.1	Vesikointestinalfistel
		N32.2	Harnblasenfistel, anderenorts nicht klassifiziert
		N32.3	Harnblasendivertikel



N32.4	Harnblasenruptur, nichttraumatisch	P24.1	Fruchtwasser- und Schleimaspiration durch das Neugeborene
N34.0	Harnröhrenabszess	P24.2	Blutaspiration durch das Neugeborene
N35.8	Sonstige Harnröhrenstriktur	P24.3	Aspiration von Milch und regurgitierter Nahrung durch das Neugeborene
N36.0	Harnröhrenfistel	P24.8	Sonstige Aspirations syndrome beim Neugeborenen
N36.1	Harnröhrendivertikel	P24.9	Aspirationsyndrom beim Neugeborenen, nicht näher bezeichnet
N39.0	Harnwegsinfektion, Lokalisation nicht näher bezeichnet	P25.0	Interstitielles Emphysem mit Ursprung in der Perinatalperiode
N43.1	Infizierte Hydrozele	P25.1	Pneumothorax mit Ursprung in der Perinatalperiode
N44.0	Hodentorsion	P25.2	Pneumomediastinum mit Ursprung in der Perinatalperiode
N44.1	Hydatidentorsion	P25.3	Pneumoperikard mit Ursprung in der Perinatalperiode
N45.0	Orchitis, Epididymitis und Epididymoorchitis mit Abszess	P25.8	Sonstige Zustände in Verbindung mit interstitiellem Emphysem mit Ursprung in der Perinatalperiode
N76.4	Abszess der Vulva	P26.0	Tracheobronchiale Blutung mit Ursprung in der Perinatalperiode
N82.0	Vesikovaginalfistel	P26.1	Massive Lungenblutung mit Ursprung in der Perinatalperiode
N82.1	Sonstige Fisteln zwischen weiblichem Harn- und Genitaltrakt	P26.8	Sonstige Lungenblutung mit Ursprung in der Perinatalperiode
N82.2	Fistel zwischen Vagina und Dünndarm	P26.9	Nicht näher bezeichnete Lungenblutung mit Ursprung in der Perinatalperiode
N82.3	Fistel zwischen Vagina und Dickdarm	P27.0	Mikity-Wilson-Syndrom
N82.4	Sonstige Fisteln zwischen weiblichem Genital- und Darmtrakt	P27.1	Bronchopulmonale Dysplasie mit Ursprung in der Perinatalperiode
N82.5	Fisteln zwischen weiblichem Genitaltrakt und Haut	P27.8	Sonstige chronische Atemwegskrankheiten mit Ursprung in der Perinatalperiode
N82.80	Fistel zwischen Vagina und Pouch als Rektumersatz	P27.9	Nicht näher bezeichnete chronische Atemwegskrankheit mit Ursprung in der Perinatalperiode
N82.81	Fistel zwischen Vagina und Ersatzharnblase	P28.5	Respiratorisches Versagen beim Neugeborenen
N82.88	Sonstige Fisteln des weiblichen Genitaltraktes	P29.0	Herzinsuffizienz beim Neugeborenen
N82.9	Fistel des weiblichen Genitaltraktes, nicht näher bezeichnet	P35.0	Rötelnembryopathie
N83.5	Torsion des Ovars, des Ovarstieles und der Tuba uterina	P35.1	Angeborene Zytomegalie
N99.10	Harnröhrenstriktur-Rezidiv nach vorangegangener Operation einer Harnröhrenstriktur	P35.2	Angeborene Infektion durch Herpesviren [Herpes simplex]
N99.18	Harnröhrenstriktur nach sonstigen medizinischen Maßnahmen	P35.3	Angeborene Virushepatitis
P02.1	Schädigung des Fetus und Neugeborenen durch sonstige Formen der Plazentalösung und -blutung	P35.4	Angeborene Zika-Viruskrankheit
P03.1	Schädigung des Fetus und Neugeborenen durch sonstige Lage-, Haltungs- und Einstellungsanomalien sowie Missverhältnis während Wehen und Entbindung	P35.8	Sonstige angeborene Viruskrankheiten
P04.0	Schädigung des Fetus und Neugeborenen durch Anästhesie und Analgesie bei der Mutter während Schwangerschaft, Wehen und Entbindung	P35.9	Angeborene Viruskrankheit, nicht näher bezeichnet
P07.2	Neugeborenes mit extremer Unreife	P36.0	Sepsis beim Neugeborenen durch Streptokokken, Gruppe B
P10.0	Subdurale Blutung durch Geburtsverletzung	P36.1	Sepsis beim Neugeborenen durch sonstige und nicht näher bezeichnete Streptokokken
P10.1	Zerebrale Blutung durch Geburtsverletzung	P36.2	Sepsis beim Neugeborenen durch Staphylococcus aureus
P10.2	Intraventrikuläre Blutung durch Geburtsverletzung	P36.3	Sepsis beim Neugeborenen durch sonstige und nicht näher bezeichnete Staphylokokken
P10.3	Subarachnoidale Blutung durch Geburtsverletzung	P36.4	Sepsis beim Neugeborenen durch Escherichia coli
P10.4	Tentoriumriss durch Geburtsverletzung	P36.5	Sepsis beim Neugeborenen durch Anaerobier
P10.8	Sonstige intrakranielle Verletzungen und Blutungen durch Geburtsverletzung	P36.8	Sonstige bakterielle Sepsis beim Neugeborenen
P10.9	Nicht näher bezeichnete intrakranielle Verletzung und Blutung durch Geburtsverletzung	P36.9	Bakterielle Sepsis beim Neugeborenen, nicht näher bezeichnet
P11.1	Sonstige näher bezeichnete Hirnschädigung durch Geburtsverletzung	P37.0	Angeborene Tuberkulose
P11.2	Nicht näher bezeichnete Hirnschädigung durch Geburtsverletzung	P37.1	Angeborene Toxoplasmose
P15.6	Adiponecrosis subcutanea neonatorum durch Geburtsverletzung	P37.2	Neugeborenenlisteriose (disseminiert)
P21.0	Schwere Asphyxie unter der Geburt	P37.3	Angeborene Malaria tropica
P22.0	Atemnotsyndrom [Respiratory distress syndrome] des Neugeborenen	P37.4	Sonstige angeborene Malaria
P23.0	Angeborene Pneumonie durch Viren	P37.8	Sonstige näher bezeichnete angeborene infektiöse und parasitäre Krankheiten
P23.1	Angeborene Pneumonie durch Chlamydien	P52.0	Intrakranielle (nichttraumatische) Blutung 1. Grades beim Fetus und Neugeborenen
P23.2	Angeborene Pneumonie durch Staphylokokken	P52.1	Intraventrikuläre (nichttraumatische) Blutung 2. Grades beim Fetus und Neugeborenen
P23.3	Angeborene Pneumonie durch Streptokokken, Gruppe B	P52.2	Intraventrikuläre (nichttraumatische) Blutung 3. Grades beim Fetus und Neugeborenen
P23.4	Angeborene Pneumonie durch Escherichia coli		
P23.5	Angeborene Pneumonie durch Pseudomonasarten		
P23.6	Angeborene Pneumonie durch sonstige Bakterien		
P23.8	Angeborene Pneumonie durch sonstige Erreger		
P23.9	Angeborene Pneumonie, nicht näher bezeichnet		
P24.0	Mekoniumaspiration durch das Neugeborene		

P52.3	Nicht näher bezeichnete intraventrikuläre (nichttraumatische) Blutung beim Fetus und Neugeborenen	Q05.1	Thorakale Spina bifida mit Hydrozephalus
		Q05.2	Lumbale Spina bifida mit Hydrozephalus
P52.5	Subarachnoidalblutung (nichttraumatisch) beim Fetus und Neugeborenen	Q05.3	Sakrale Spina bifida mit Hydrozephalus
		Q05.4	Nicht näher bezeichnete Spina bifida mit Hydrozephalus
P53	Hämorrhagische Krankheit beim Fetus und Neugeborenen	Q05.5	Zervikale Spina bifida ohne Hydrozephalus
P54.4	Nebennierenblutung beim Neugeborenen	Q05.6	Thorakale Spina bifida ohne Hydrozephalus
P56.0	Hydrops fetalis durch Isoimmunisierung	Q05.7	Lumbale Spina bifida ohne Hydrozephalus
P56.9	Hydrops fetalis durch sonstige und nicht näher bezeichnete hämolytische Krankheit	Q05.8	Sakrale Spina bifida ohne Hydrozephalus
		Q05.9	Spina bifida, nicht näher bezeichnet
P57.0	Kernikterus durch Isoimmunisierung	Q06.0	Amyelie
P57.8	Sonstiger näher bezeichneter Kernikterus	Q06.1	Hypoplasie und Dysplasie des Rückenmarks
P57.9	Kernikterus, nicht näher bezeichnet	Q06.2	Diastematomyelie
P59.1	Gallepfropf-Syndrom	Q06.3	Sonstige angeborene Fehlbildungen der Cauda equina
P59.2	Neugeborenenikterus durch sonstige und nicht näher bezeichnete Leberzellschädigung	Q06.4	Hydromyelie
		Q06.8	Sonstige näher bezeichnete angeborene Fehlbildungen des Rückenmarks
P60	Disseminierte intravasale Gerinnung beim Fetus und Neugeborenen	Q07.0	Arnold-Chiari-Syndrom
P61.0	Transitorische Thrombozytopenie beim Neugeborenen	Q15.0	Angeborenes Glaukom
		Q20.0	Truncus arteriosus communis
P70.2	Diabetes mellitus beim Neugeborenen	Q20.1	Rechter Doppelausstromventrikel [Double outlet right ventricle]
P72.1	Transitorische Hyperthyreose beim Neugeborenen		
P77	Enterocolitis necroticans beim Fetus und Neugeborenen	Q20.2	Linker Doppelausstromventrikel [Double outlet left ventricle]
		Q20.3	Diskordante ventrikuloarterielle Verbindung
P78.0	Darmperforation in der Perinatalperiode	Q20.4	Doppeleinströmventrikel [Double inlet ventricle]
P78.1	Sonstige Peritonitis beim Neugeborenen	Q20.5	Diskordante atrioventrikuläre Verbindung
P83.0	Sclerema neonatorum	Q21.1	Vorhofseptumdefekt
P83.2	Hydrops fetalis, nicht durch hämolytische Krankheit bedingt	Q21.2	Defekt des Vorhof- und Kammerseptums
		Q21.3	Fallot-Tetralogie
P90	Krämpfe beim Neugeborenen	Q21.4	Aortopulmonaler Septumdefekt
P91.2	Zerebrale Leukomalazie beim Neugeborenen	Q21.80	Fallot-Pentalogie
P91.5	Koma beim Neugeborenen	Q22.0	Pulmonalklappenatresie
P91.6	Hypoxisch-ischämische Enzephalopathie beim Neugeborenen [HIE]	Q22.1	Angeborene Pulmonalklappenstenose
		Q22.4	Angeborene Trikuspidalklappenstenose
P91.7	Erworbener Hydrozephalus beim Neugeborenen	Q22.5	Ebstein-Anomalie
P91.80	Locked-in-Syndrom und apallisches Syndrom beim Neugeborenen	Q22.6	Hypoplastisches Rechtsherzsyndrom
		Q22.8	Sonstige angeborene Fehlbildungen der Trikuspidalklappe
P94.0	Transitorische Myasthenia gravis beim Neugeborenen	Q22.9	Angeborene Fehlbildung der Trikuspidalklappe, nicht näher bezeichnet
P94.2	Angeborene Muskelhypotonie	Q23.0	Angeborene Aortenklappenstenose
P96.0	Angeborene Niereninsuffizienz	Q23.1	Angeborene Aortenklappeninsuffizienz
P96.1	Entzugssymptome beim Neugeborenen bei Einnahme von abhängigkeiterzeugenden Arzneimitteln oder Drogen durch die Mutter	Q23.2	Angeborene Mitralklappenstenose
		Q23.3	Angeborene Mitralklappeninsuffizienz
P96.2	Entzugssymptome bei therapeutischer Anwendung von Arzneimitteln beim Neugeborenen	Q23.4	Hypoplastisches Linksherzsyndrom
		Q23.8	Sonstige angeborene Fehlbildungen der Aorten- und Mitralklappe
Q00.0	Anezenphalie	Q23.9	Angeborene Fehlbildung der Aorten- und Mitralklappe, nicht näher bezeichnet
Q00.1	Kraniorhachischisis	Q24.2	Cor triatriatum
Q00.2	Inienezphalie	Q24.3	Infundibuläre Pulmonalstenose
Q01.0	Frontale Enzephalozele	Q24.4	Angeborene subvalvuläre Aortenstenose
Q01.1	Nasofrontale Enzephalozele	Q24.5	Fehlbildung der Koronargefäße
Q01.2	Okzipitale Enzephalozele	Q24.6	Angeborener Herzblock
Q01.8	Enzephalozele sonstiger Lokalisationen	Q24.8	Sonstige näher bezeichnete angeborene Fehlbildungen des Herzens
Q01.9	Enzephalozele, nicht näher bezeichnet	Q25.1	Koarktation der Aorta
Q03.0	Fehlbildungen des Aquaeductus cerebri	Q25.2	Atresie der Aorta
Q03.1	Atresie der Apertura mediana [Foramen Magendii] oder der Aperturales laterales [Foramina Luschkae] des vierten Ventrikels	Q25.3	Stenose der Aorta (angeboren)
		Q25.5	Atresie der A. pulmonalis
Q03.8	Sonstiger angeborener Hydrozephalus	Q25.6	Stenose der A. pulmonalis (angeboren)
Q03.9	Angeborener Hydrozephalus, nicht näher bezeichnet	Q26.2	Totale Fehleinmündung der Lungenvenen
Q04.0	Angeborene Fehlbildungen des Corpus callosum	Q26.3	Partielle Fehleinmündung der Lungenvenen
Q04.1	Arrhinenzephalie	Q28.00	Angeborenes arteriovenöses Aneurysma der präzerebralen Gefäße
Q04.2	Holoprosenzephalie-Syndrom	Q28.01	Angeborene arteriovenöse Fistel der präzerebralen Gefäße
Q04.3	Sonstige Reduktionsdeformitäten des Gehirns	Q28.08	Sonstige angeborene arteriovenöse Fehlbildungen der präzerebralen Gefäße
Q04.4	Septooptische Dysplasie		
Q04.5	Megalenzephalie		
Q04.6	Angeborene Gehirnzysten		
Q04.8	Sonstige näher bezeichnete angeborene Fehlbildungen des Gehirns		
Q05.0	Zervikale Spina bifida mit Hydrozephalus		

Q28.09	Angeborene arteriovenöse Fehlbildung der präzerebralen Gefäße, nicht näher bezeichnet	Q42.0	Angeborene(s) Fehlen, Atresie und Stenose des Rektums mit Fistel
Q28.10	Angeborenes Aneurysma der präzerebralen Gefäße	Q42.1	Angeborene(s) Fehlen, Atresie und Stenose des Rektums ohne Fistel
Q28.11	Angeborene Fistel der präzerebralen Gefäße	Q42.2	Angeborene(s) Fehlen, Atresie und Stenose des Anus mit Fistel
Q28.18	Sonstige angeborene Fehlbildungen der präzerebralen Gefäße	Q42.3	Angeborene(s) Fehlen, Atresie und Stenose des Anus ohne Fistel
Q28.19	Angeborene Fehlbildung der präzerebralen Gefäße, nicht näher bezeichnet	Q42.8	Angeborene(s) Fehlen, Atresie und Stenose sonstiger Teile des Dickdarmes
Q28.20	Angeborenes arteriovenöses Aneurysma der zerebralen Gefäße	Q42.9	Angeborene(s) Fehlen, Atresie und Stenose des Dickdarmes, Teil nicht näher bezeichnet
Q28.21	Angeborene arteriovenöse Fistel der zerebralen Gefäße	Q43.0	Meckel-Divertikel
Q28.28	Sonstige angeborene arteriovenöse Fehlbildungen der zerebralen Gefäße	Q43.1	Hirschsprung-Krankheit
Q28.29	Angeborene arteriovenöse Fehlbildung der zerebralen Gefäße, nicht näher bezeichnet	Q43.3	Angeborene Fehlbildungen, die die Darmfixation betreffen
Q28.30	Angeborenes Aneurysma der zerebralen Gefäße	Q44.2	Atresie der Gallengänge
Q28.31	Angeborene Fistel der zerebralen Gefäße	Q44.3	Angeborene Stenose und Striktur der Gallengänge
Q28.38	Sonstige angeborene Fehlbildungen der zerebralen Gefäße	Q44.6	Zystische Leberkrankheit [Zystenleber]
Q28.39	Angeborene Fehlbildung der zerebralen Gefäße, nicht näher bezeichnet	Q44.7	Sonstige angeborene Fehlbildungen der Leber
Q30.0	Choanalatresie	Q45.0	Agenesie, Aplasie und Hypoplasie des Pankreas
Q31.0	Kehlkopfsegel	Q45.1	Pancreas anulare
Q31.1	Angeborene subglottische Stenose	Q45.2	Angeborene Pankreaszyste
Q31.2	Hypoplasie des Kehlkopfes	Q45.3	Sonstige angeborene Fehlbildungen des Pankreas und des Ductus pancreaticus
Q31.3	Laryngozele (angeboren)	Q56.0	Hermaphroditismus, anderenorts nicht klassifiziert
Q31.5	Angeborene Laryngomalazie	Q56.1	Pseudohermaphroditismus masculinus, anderenorts nicht klassifiziert
Q32.0	Angeborene Tracheomalazie	Q56.2	Pseudohermaphroditismus femininus, anderenorts nicht klassifiziert
Q32.1	Sonstige angeborene Fehlbildungen der Trachea	Q56.3	Pseudohermaphroditismus, nicht näher bezeichnet
Q32.2	Angeborene Bronchomalazie	Q56.4	Unbestimmtes Geschlecht, nicht näher bezeichnet
Q32.3	Angeborene Bronchusstenose	Q60.0	Nierenagenesie, einseitig
Q32.4	Sonstige angeborene Fehlbildungen der Bronchien	Q60.1	Nierenagenesie, beidseitig
Q33.0	Angeborene Zystenlunge	Q60.2	Nierenagenesie, nicht näher bezeichnet
Q33.2	Lungensequestration (angeboren)	Q60.3	Nierenhypoplasie, einseitig
Q33.3	Agenesie der Lunge	Q60.4	Nierenhypoplasie, beidseitig
Q33.4	Angeborene Bronchiektasie	Q60.5	Nierenhypoplasie, nicht näher bezeichnet
Q33.6	Hypoplasie und Dysplasie der Lunge	Q60.6	Potter-Syndrom
Q37.0	Spalte des harten Gaumens mit beidseitiger Lippenspalte	Q61.1	Polyzystische Niere, autosomal-rezessiv
Q37.1	Spalte des harten Gaumens mit einseitiger Lippenspalte	Q64.1	Ekstrophie der Harnblase
Q37.2	Spalte des weichen Gaumens mit beidseitiger Lippenspalte	Q64.2	Angeborene Urethralklappen im hinteren Teil der Harnröhre
Q37.3	Spalte des weichen Gaumens mit einseitiger Lippenspalte	Q64.3	Sonstige Atresie und (angeborene) Stenose der Urethra und des Harnblasenhalses
Q37.4	Spalte des harten und des weichen Gaumens mit beidseitiger Lippenspalte	Q74.3	Arthrogryposis multiplex congenita
Q37.5	Spalte des harten und des weichen Gaumens mit einseitiger Lippenspalte	Q75.0	Kraniosynostose
Q37.8	Gaumenspalte, nicht näher bezeichnet, mit beidseitiger Lippenspalte	Q75.1	Dysostosis craniofacialis
Q37.9	Gaumenspalte, nicht näher bezeichnet, mit einseitiger Lippenspalte	Q75.2	Hypertelorismus
Q38.7	Schlundtasche	Q75.3	Makrozephalie
Q39.0	Ösophagusatresie ohne Fistel	Q75.4	Dysostosis mandibulofacialis
Q39.1	Ösophagusatresie mit Ösophagotrachealfistel	Q75.5	Okulo-mandibulo-faziales Syndrom
Q39.2	Angeborene Ösophagotrachealfistel ohne Atresie	Q75.8	Sonstige näher bezeichnete angeborene Fehlbildungen der Schädel- und Gesichtsschädelknochen
Q39.3	Angeborene Ösophagusstenose und -striktur	Q75.9	Angeborene Fehlbildung der Schädel- und Gesichtsschädelknochen, nicht näher bezeichnet
Q39.4	Angeborene Ösophagusmembran	Q76.1	Klippel-Feil-Syndrom
Q40.0	Angeborene hypertrophische Pylorusstenose	Q77.0	Achondrogenesie
Q41.0	Angeborene(s) Fehlen, Atresie und Stenose des Duodenums	Q77.1	Thanatophore Dysplasie
Q41.1	Angeborene(s) Fehlen, Atresie und Stenose des Jejunums	Q77.2	Kurzripp-Polydaktylie-Syndrome
Q41.2	Angeborene(s) Fehlen, Atresie und Stenose des Ileums	Q77.3	Chondrodysplasia-punctata-Syndrome
Q41.8	Angeborene(s) Fehlen, Atresie und Stenose sonstiger näher bezeichneter Teile des Dünndarmes	Q77.4	Achondroplasie
Q41.9	Angeborene(s) Fehlen, Atresie und Stenose des Dünndarmes, Teil nicht näher bezeichnet	Q77.5	Diastrophische Dysplasie
		Q77.6	Chondroektodermale Dysplasie
		Q77.7	Dysplasia spondyloepiphysaria
		Q77.8	Sonstige Osteochondrodysplasien mit Wachstumsstörungen der Röhrenknochen und der Wirbelsäule



Q77.9	Osteochondrodysplasie mit Wachstumsstörungen der Röhrenknochen und der Wirbelsäule, nicht näher bezeichnet	Q92.5	Chromosomenduplikationen mit sonstigen komplexen Rearrangements
Q78.0	Osteogenesis imperfecta	Q92.6	Überzählige Marker-Chromosomen
Q78.1	Polystotische fibröse Dysplasie [Jaffé-Lichtenstein-Syndrom]	Q92.7	Triploidie und Polyploidie
Q78.2	Marmorknochenkrankheit	Q92.8	Sonstige näher bezeichnete Trisomien und partielle Trisomien der Autosomen
Q78.3	Progrediente diaphysäre Dysplasie	Q92.9	Trisomie und partielle Trisomie der Autosomen, nicht näher bezeichnet
Q78.4	Enchondromatose	Q93.0	Vollständige Monosomie, meiotische Non-disjunction
Q78.6	Angeborene multiple Exostosen	Q93.1	Vollständige Monosomie, Mosaik (mitotische Non-disjunction)
Q78.9	Osteochondrodysplasie, nicht näher bezeichnet	Q93.2	Ringchromosomen und dizentrische Chromosomen
Q79.0	Angeborene Zwerchfellhernie	Q93.3	Deletion des kurzen Armes des Chromosoms 4
Q79.1	Sonstige angeborene Fehlbildungen des Zwerchfells	Q93.4	Deletion des kurzen Armes des Chromosoms 5
Q79.2	Exomphalus	Q93.5	Sonstige Deletionen eines Chromosomenteils
Q79.3	Gastroschisis	Q93.6	Deletionen, die nur in der Prometaphase sichtbar werden
Q79.4	Bauchdeckenaplasie-Syndrom	Q93.7	Deletionen mit sonstigen komplexen Rearrangements
Q79.5	Sonstige angeborene Fehlbildungen der Bauchdecke	Q93.8	Sonstige Deletionen der Autosomen
Q79.6	Ehlers-Danlos-Syndrom	Q93.9	Deletion der Autosomen, nicht näher bezeichnet
Q80.0	Ichthyosis vulgaris	Q95.2	Balanciertes Rearrangement der Autosomen beim abnormen Individuum
Q80.1	X-chromosomal-rezessive Ichthyosis	Q95.3	Balanciertes Rearrangement zwischen Gonosomen und Autosomen beim abnormen Individuum
Q80.2	Lamelläre Ichthyosis	Q95.4	Individuen mit Marker-Heterochromatin
Q80.3	Bullöse kongenitale ichthyosiforme Erythrodermie	Q95.5	Individuen mit autosomaler Bruchstelle
Q80.4	Ichthyosis congenita gravis [Harlekinfetus]	Q95.8	Sonstige balancierte Chromosomen-Rearrangements und Struktur-Marker
Q80.8	Sonstige Ichthyosis congenita	Q95.9	Balanciertes Chromosomen-Rearrangement und Struktur-Marker, nicht näher bezeichnet
Q80.9	Ichthyosis congenita, nicht näher bezeichnet	Q99.0	Chimäre 46,XX/46,XY
Q81.0	Epidermolysis bullosa simplex	Q99.1	Hermaphroditismus verus mit Karyotyp 46,XX
Q81.1	Epidermolysis bullosa atrophicans gravis	Q99.2	Fragiles X-Chromosom
Q81.2	Epidermolysis bullosa dystrophica	R02.8	Sonstige und nicht näher bezeichnete Gangrän, anderenorts nicht klassifiziert
Q81.8	Sonstige Epidermolysis bullosa	R16.2	Hepatomegalie verbunden mit Splenomegalie, anderenorts nicht klassifiziert
Q81.9	Epidermolysis bullosa, nicht näher bezeichnet	R29.1	Meningismus
Q82.4	Ektodermale Dysplasie (anhidrotisch)	R40.2	Koma, nicht näher bezeichnet
Q85.0	Neurofibromatose (nicht bösartig)	R56.8	Sonstige und nicht näher bezeichnete Krämpfe
Q85.1	Tuberöse (Hirn-) Sklerose	S01.35	Offene Wunde: Tuba auditiva
Q85.8	Sonstige Phakomatosen, anderenorts nicht klassifiziert	S01.36	Offene Wunde: Gehörknöchelchen
Q85.9	Phakomatose, nicht näher bezeichnet	S01.37	Offene Wunde: Trommelfell
Q86.1	Antiepileptika-Embryopathie	S01.38	Offene Wunde: Innenohr
Q86.2	Warfarin-Embryopathie	S01.39	Offene Wunde: Sonstige und mehrere Teile des Ohres und der Gehörstrukturen
Q87.0	Angeborene Fehlbildungssyndrome mit vorwiegender Beteiligung des Gesichtes	S01.50	Offene Wunde: Mund, Teil nicht näher bezeichnet
Q87.1	Angeborene Fehlbildungssyndrome, die vorwiegend mit Kleinwuchs einhergehen	S01.52	Offene Wunde: Wangenschleimhaut
Q87.2	Angeborene Fehlbildungssyndrome mit vorwiegender Beteiligung der Extremitäten	S01.53	Offene Wunde: Zahnfleisch (Processus alveolaris)
Q87.3	Angeborene Fehlbildungssyndrome mit vermehrtem Gewebewachstum im frühen Kindesalter	S01.54	Offene Wunde: Zunge und Mundboden
Q87.4	Marfan-Syndrom	S01.55	Offene Wunde: Gaumen
Q87.8	Sonstige näher bezeichnete angeborene Fehlbildungssyndrome, anderenorts nicht klassifiziert	S01.59	Offene Wunde: Sonstige und mehrere Teile der Lippe und der Mundhöhle
Q89.1	Angeborene Fehlbildungen der Nebenniere	S02.0	Schädeldachfraktur
Q89.4	Siamesische Zwillinge	S02.1	Schädelbasisfraktur
Q90.0	Trisomie 21, meiotische Non-disjunction	S02.2	Nasenbeinfraktur
Q90.1	Trisomie 21, Mosaik (mitotische Non-disjunction)	S02.3	Fraktur des Orbitabodens
Q90.2	Trisomie 21, Translokation	S02.40	Fraktur des Jochbeins und des Oberkiefers: Teil nicht näher bezeichnet
Q90.9	Down-Syndrom, nicht näher bezeichnet	S02.41	Fraktur des Jochbeins und des Oberkiefers: Arcus zygomaticus des Jochbeins
Q91.0	Trisomie 18, meiotische Non-disjunction	S02.42	Fraktur des Jochbeins und des Oberkiefers: Sonstiger Teil des Jochbeins
Q91.1	Trisomie 18, Mosaik (mitotische Non-disjunction)	S02.43	Fraktur des Jochbeins und des Oberkiefers: Pars alveolaris des Oberkiefers
Q91.2	Trisomie 18, Translokation	S02.48	Fraktur des Jochbeins und des Oberkiefers: Sonstiger Teil des Oberkiefers
Q91.3	Edwards-Syndrom, nicht näher bezeichnet	S02.49	Fraktur des Jochbeins und des Oberkiefers: Mehrere Teile
Q91.4	Trisomie 13, meiotische Non-disjunction		
Q91.5	Trisomie 13, Mosaik (mitotische Non-disjunction)		
Q91.6	Trisomie 13, Translokation		
Q91.7	Patau-Syndrom, nicht näher bezeichnet		
Q92.0	Vollständige Trisomie, meiotische Non-disjunction		
Q92.1	Vollständige Trisomie, Mosaik (mitotische Non-disjunction)		
Q92.2	Partielle Trisomie, Majorform		
Q92.3	Partielle Trisomie, Minorform		
Q92.4	Chromosomenduplikationen, die nur in der Prometaphase sichtbar werden		



S02.60	Unterkieferfraktur: Teil nicht näher bezeichnet	S12.24	Fraktur des 6. Halswirbels
S02.61	Unterkieferfraktur: Processus condylaris	S12.25	Fraktur des 7. Halswirbels
S02.62	Unterkieferfraktur: Subkondylär	S12.7	Multiple Frakturen der Halswirbelsäule
S02.63	Unterkieferfraktur: Processus coronoideus	S12.8	Fraktur sonstiger Teile im Bereich des Halses
S02.64	Unterkieferfraktur: Ramus mandibulae, nicht näher bezeichnet	S12.9	Fraktur im Bereich des Halses, Teil nicht näher bezeichnet
S02.65	Unterkieferfraktur: Angulus mandibulae	S13.0	Traumatische Ruptur einer zervikalen Bandscheibe
S02.66	Unterkieferfraktur: Symphysis mandibulae	S13.10	Luxation eines Halswirbels: Höhe nicht näher bezeichnet
S02.67	Unterkieferfraktur: Pars alveolaris		
S02.68	Unterkieferfraktur: Corpus mandibulae, sonstige und nicht näher bezeichnete Teile	S13.11	Luxation von Halswirbeln: C1/C2
		S13.12	Luxation von Halswirbeln: C2/C3
S02.69	Unterkieferfraktur: Mehrere Teile	S13.13	Luxation von Halswirbeln: C3/C4
S05.2	Rissverletzung und Ruptur des Auges mit Prolaps oder Verlust intraokularen Gewebes	S13.14	Luxation von Halswirbeln: C4/C5
		S13.15	Luxation von Halswirbeln: C5/C6
S05.3	Rissverletzung des Auges ohne Prolaps oder Verlust intraokularen Gewebes	S13.16	Luxation von Halswirbeln: C6/C7
		S13.17	Luxation von Halswirbeln: C7/T1
S05.4	Penetrierende Wunde der Orbita mit oder ohne Fremdkörper	S13.18	Luxation von Halswirbeln: Sonstige
		S13.2	Luxation sonstiger und nicht näher bezeichneter Teile im Bereich des Halses
S05.5	Penetrierende Wunde des Augapfels mit Fremdkörper	S13.3	Multiple Luxationen im Bereich des Halses
S05.6	Penetrierende Wunde des Augapfels ohne Fremdkörper	S14.0	Kontusion und Ödem des zervikalen Rückenmarkes
		S14.10	Verletzungen des zervikalen Rückenmarkes, nicht näher bezeichnet
S05.7	Abriss des Augapfels		
S05.8	Sonstige Verletzungen des Auges und der Orbita	S14.11	Komplette Querschnittverletzung des zervikalen Rückenmarkes
S06.0	Gehirnerschütterung		
S06.1	Traumatisches Hirnödem	S14.12	Zentrale Halsmarkverletzung (inkomplette Querschnittverletzung)
S06.20	Diffuse Hirn- und Kleinhirnverletzung, nicht näher bezeichnet	S14.13	Sonstige inkomplette Querschnittverletzungen des zervikalen Rückenmarkes
S06.21	Diffuse Hirnkontusionen		
S06.22	Diffuse Kleinhirnkontusionen	S14.2	Verletzung von Nervenwurzeln der Halswirbelsäule
S06.23	Multiple intrazerebrale und zerebellare Hämatome	S14.3	Verletzung des Plexus brachialis
S06.28	Sonstige diffuse Hirn- und Kleinhirnverletzungen	S14.5	Verletzung zervikaler sympathischer Nerven
S06.30	Umschriebene Hirn- und Kleinhirnverletzung, nicht näher bezeichnet	S14.70	Verletzung des zervikalen Rückenmarkes: Höhe nicht näher bezeichnet
S06.31	Umschriebene Hirnkontusion	S14.71	Verletzung des Rückenmarkes: C1
S06.32	Umschriebene Kleinhirnkontusion	S14.72	Verletzung des Rückenmarkes: C2
S06.33	Umschriebenes zerebrales Hämatom	S14.73	Verletzung des Rückenmarkes: C3
S06.34	Umschriebenes zerebellares Hämatom	S14.74	Verletzung des Rückenmarkes: C4
S06.38	Sonstige umschriebene Hirn- und Kleinhirnverletzungen	S14.75	Verletzung des Rückenmarkes: C5
		S14.76	Verletzung des Rückenmarkes: C6
S06.4	Epidurale Blutung	S14.77	Verletzung des Rückenmarkes: C7
S06.5	Traumatische subdurale Blutung	S14.78	Verletzung des Rückenmarkes: C8
S06.6	Traumatische subarachnoidale Blutung	S15.00	Verletzung: A. carotis, Teil nicht näher bezeichnet
S06.70	Bewusstlosigkeit bei Schädel-Hirn-Trauma: Weniger als 30 Minuten	S15.01	Verletzung: A. carotis communis
		S15.02	Verletzung: A. carotis externa
S06.71	Bewusstlosigkeit bei Schädel-Hirn-Trauma: 30 Minuten bis 24 Stunden	S15.03	Verletzung: A. carotis interna
		S15.3	Verletzung der V. jugularis interna
S06.72	Bewusstlosigkeit bei Schädel-Hirn-Trauma: Mehr als 24 Stunden, mit Rückkehr zum vorher bestehenden Bewusstseinsgrad	S15.80	Verletzung epiduraler Blutgefäße in Höhe des Halses
		S15.81	Verletzung subduraler Blutgefäße in Höhe des Halses
S06.79	Bewusstlosigkeit bei Schädel-Hirn-Trauma: Dauer nicht näher bezeichnet	S15.82	Verletzung subarachnoidaler Blutgefäße in Höhe des Halses
S06.8	Sonstige intrakranielle Verletzungen	S17.0	Zerquetschung des Kehlkopfes und der Trachea
S06.9	Intrakranielle Verletzung, nicht näher bezeichnet	S17.8	Zerquetschung sonstiger Teile des Halses
S07.0	Zerquetschung des Gesichtes	S17.9	Zerquetschung des Halses, Teil nicht näher bezeichnet
S07.1	Zerquetschung des Schädels		
S07.8	Zerquetschung sonstiger Teile des Kopfes	S19.80	Verletzung zervikaler Rückenmarkhäute
S07.9	Zerquetschung des Kopfes, Teil nicht näher bezeichnet	S21.1	Offene Wunde der vorderen Thoraxwand
		S21.2	Offene Wunde der hinteren Thoraxwand
S09.2	Traumatische Trommelfellruptur	S21.7	Multiple offene Wunden der Thoraxwand
S09.9	Nicht näher bezeichnete Verletzung des Kopfes	S21.80	Nicht näher bezeichnete offene Wunde sonstiger Teile des Thorax
S11.01	Offene Wunde: Kehlkopf		
S11.02	Offene Wunde: Trachea, Pars cervicalis	S21.83	Offene Wunde (jeder Teil des Thorax) mit Verbindung zu einer intrathorakalen Verletzung
S11.1	Offene Wunde mit Beteiligung der Schilddrüse		
S11.21	Offene Wunde: Rachen	S21.87	Weichteilschaden I. Grades bei offener Fraktur oder Luxation des Thorax
S11.22	Offene Wunde: Ösophagus, Pars cervicalis		
S12.0	Fraktur des 1. Halswirbels	S21.88	Weichteilschaden II. Grades bei offener Fraktur oder Luxation des Thorax
S12.1	Fraktur des 2. Halswirbels		
S12.21	Fraktur des 3. Halswirbels	S21.89	Weichteilschaden III. Grades bei offener Fraktur oder Luxation des Thorax
S12.22	Fraktur des 4. Halswirbels		
S12.23	Fraktur des 5. Halswirbels		

S21.9	Offene Wunde des Thorax, Teil nicht näher bezeichnet	S27.2	Traumatischer Hämatothorax
S22.00	Fraktur eines Brustwirbels: Höhe nicht näher bezeichnet	S27.32	Rissverletzung der Lunge
S22.01	Fraktur eines Brustwirbels: T1 und T2	S27.38	Sonstige und nicht näher bezeichnete Verletzungen der Lunge
S22.02	Fraktur eines Brustwirbels: T3 und T4	S27.4	Verletzung eines Bronchus
S22.03	Fraktur eines Brustwirbels: T5 und T6	S27.5	Verletzung der Trachea, Pars thoracica
S22.04	Fraktur eines Brustwirbels: T7 und T8	S27.6	Verletzung der Pleura
S22.05	Fraktur eines Brustwirbels: T9 und T10	S27.7	Multiple Verletzungen intrathorakaler Organe
S22.06	Fraktur eines Brustwirbels: T11 und T12	S27.81	Verletzung: Zwerchfell
S22.1	Multiple Frakturen der Brustwirbelsäule	S27.82	Verletzung: Ductus thoracicus
S22.20	Fraktur des Sternums: Nicht näher bezeichnet	S27.83	Verletzung: Ösophagus, Pars thoracica
S22.21	Fraktur des Sternums: Manubrium sterni	S27.84	Verletzung: Thymus
S22.22	Fraktur des Sternums: Corpus sterni	S27.88	Verletzung: Sonstige näher bezeichnete intrathorakale Organe und Strukturen
S22.23	Fraktur des Sternums: Processus xiphoideus	S27.9	Verletzung eines nicht näher bezeichneten intrathorakalen Organs
S22.40	Rippenserienfraktur: Nicht näher bezeichnet	S28.0	Brustkorberquetschung
S22.41	Rippenserienfraktur: Mit Beteiligung der ersten Rippe	S28.1	Traumatische Amputation eines Teiles des Thorax
S22.44	Rippenserienfraktur: Mit Beteiligung von vier und mehr Rippen	S29.80	Verletzung thorakaler Rückenmarkshäute
S22.5	Instabiler Thorax	S31.0	Offene Wunde der Lumbosakralgegend und des Beckens
S23.0	Traumatische Ruptur einer thorakalen Bandscheibe	S31.1	Offene Wunde der Bauchdecke
S23.10	Luxation eines Brustwirbels: Höhe nicht näher bezeichnet	S31.3	Offene Wunde des Skrotums und der Testes
S23.11	Luxation eines Brustwirbels: T1/T2 und T2/T3	S31.7	Multiple offene Wunden des Abdomens, der Lumbosakralgegend und des Beckens
S23.12	Luxation eines Brustwirbels: T3/T4 und T4/T5	S31.80	Offene Wunde sonstiger und nicht näher bezeichneter Teile des Abdomens
S23.13	Luxation eines Brustwirbels: T5/T6 und T6/T7	S31.83	Offene Wunde (jeder Teil des Abdomens, der Lumbosakralgegend und des Beckens) mit Verbindung zu einer intraabdominalen Verletzung
S23.14	Luxation eines Brustwirbels: T7/T8 und T8/T9	S31.87	Weichteilschaden I. Grades bei offener Fraktur oder Luxation der Lendenwirbelsäule und des Beckens
S23.15	Luxation eines Brustwirbels: T9/T10 und T10/T11	S31.88	Weichteilschaden II. Grades bei offener Fraktur oder Luxation der Lendenwirbelsäule und des Beckens
S23.16	Luxation eines Brustwirbels: T11/T12	S31.89	Weichteilschaden III. Grades bei offener Fraktur oder Luxation der Lendenwirbelsäule und des Beckens
S23.17	Luxation eines Brustwirbels: T12/L1	S32.00	Fraktur eines Lendenwirbels: Höhe nicht näher bezeichnet
S24.0	Kontusion und Ödem des thorakalen Rückenmarkes	S32.01	Fraktur eines Lendenwirbels: L1
S24.10	Verletzung des thorakalen Rückenmarkes, nicht näher bezeichnet	S32.02	Fraktur eines Lendenwirbels: L2
S24.11	Komplette Querschnittverletzung des thorakalen Rückenmarkes	S32.03	Fraktur eines Lendenwirbels: L3
S24.12	Inkomplette Querschnittverletzung des thorakalen Rückenmarkes	S32.04	Fraktur eines Lendenwirbels: L4
S24.2	Verletzung von Nervenwurzeln der Brustwirbelsäule	S32.05	Fraktur eines Lendenwirbels: L5
S24.4	Verletzung thorakaler sympathischer Nerven	S32.1	Fraktur des Os sacrum
S24.70	Verletzung des thorakalen Rückenmarkes: Höhe nicht näher bezeichnet	S32.2	Fraktur des Os coccygis
S24.71	Verletzung des Rückenmarkes: T1	S32.7	Multiple Frakturen mit Beteiligung der Lendenwirbelsäule und des Beckens
S24.72	Verletzung des Rückenmarkes: T2/T3	S32.82	Fraktur: Lendenwirbelsäule und Kreuzbein, Teil nicht näher bezeichnet
S24.73	Verletzung des Rückenmarkes: T4/T5	S32.89	Fraktur: Sonstige und nicht näher bezeichnete Teile des Beckens
S24.74	Verletzung des Rückenmarkes: T6/T7	S33.0	Traumatische Ruptur einer lumbalen Bandscheibe
S24.75	Verletzung des Rückenmarkes: T8/T9	S33.10	Luxation eines Lendenwirbels: Höhe nicht näher bezeichnet
S24.76	Verletzung des Rückenmarkes: T10/T11	S33.11	Luxation eines Lendenwirbels: L1/L2
S24.77	Verletzung des Rückenmarkes: T12	S33.12	Luxation eines Lendenwirbels: L2/L3
S25.0	Verletzung der Aorta thoracica	S33.13	Luxation eines Lendenwirbels: L3/L4
S25.1	Verletzung des Truncus brachiocephalicus oder der A. subclavia	S33.14	Luxation eines Lendenwirbels: L4/L5
S25.2	Verletzung der V. cava superior	S33.15	Luxation eines Lendenwirbels: L5/S1
S25.3	Verletzung der V. brachiocephalica oder der V. subclavia	S34.0	Kontusion und Ödem des lumbalen Rückenmarkes [Conus medullaris]
S25.80	Verletzung epiduraler Blutgefäße in Höhe des Thorax	S34.10	Komplette Querschnittverletzung des lumbalen Rückenmarkes
S25.81	Verletzung subduraler Blutgefäße in Höhe des Thorax	S34.11	Inkomplette Querschnittverletzung des lumbalen Rückenmarkes
S25.82	Verletzung subarachnoidaler Blutgefäße in Höhe des Thorax	S34.18	Sonstige Verletzung des lumbalen Rückenmarkes
S26.0	Traumatisches Hämoperikard	S34.2	Verletzung von Nervenwurzeln der Lendenwirbelsäule und des Kreuzbeins
S26.81	Prellung des Herzens	S34.30	Komplettes traumatisches Cauda- (equina-) Syndrom
S26.82	Rissverletzung des Herzens ohne Eröffnung einer Herzhöhle		
S26.83	Rissverletzung des Herzens mit Eröffnung einer Herzhöhle		
S26.88	Sonstige Verletzungen des Herzens		
S26.9	Verletzung des Herzens, nicht näher bezeichnet		
S27.0	Traumatischer Pneumothorax		
S27.1	Traumatischer Hämatothorax		



S34.31	Inkomplettes traumatisches Cauda- (equina-) Syndrom	S38.3	Traumatische Abtrennung sonstiger und nicht näher bezeichneter Teile des Abdomens, der Lumbosakralgegend und des Beckens
S34.38	Sonstige und nicht näher bezeichnete Verletzungen der Cauda equina	S39.81	Verletzung lumbosakraler Rückenmarkshäute
S34.4	Verletzung des Plexus lumbosacralis	S42.21	Fraktur des proximalen Endes des Humerus: Kopf
S34.5	Verletzung sympathischer Nerven der Lendenwirbel-, Kreuzbein- und Beckenregion	S42.29	Fraktur des proximalen Endes des Humerus: Sonstige und multiple Teile
S34.70	Verletzung des lumbosakralen Rückenmarkes: Höhe nicht näher bezeichnet	S42.3	Fraktur des Humerusschaftes
S34.71	Verletzung des Rückenmarkes: L1	S45.0	Verletzung der A. axillaris
S34.72	Verletzung des Rückenmarkes: L2	S45.1	Verletzung der A. brachialis
S34.73	Verletzung des Rückenmarkes: L3	S45.2	Verletzung der V. axillaris oder der V. brachialis
S34.74	Verletzung des Rückenmarkes: L4	S45.3	Verletzung oberflächlicher Venen in Höhe der Schulter und des Oberarmes
S34.75	Verletzung des Rückenmarkes: L5	S45.7	Verletzung mehrerer Blutgefäße in Höhe der Schulter und des Oberarmes
S34.76	Verletzung des Rückenmarkes: S1	S45.8	Verletzung sonstiger Blutgefäße in Höhe der Schulter und des Oberarmes
S34.77	Verletzung des Rückenmarkes: S2-S5	S45.9	Verletzung eines nicht näher bezeichneten Blutgefäßes in Höhe der Schulter und des Oberarmes
S35.0	Verletzung der Aorta abdominalis	S47	Zerquetschung der Schulter und des Oberarmes
S35.1	Verletzung der V. cava inferior	S55.0	Verletzung der A. ulnaris in Höhe des Unterarmes
S35.2	Verletzung des Truncus coeliacus oder der A. mesenterica	S55.1	Verletzung der A. radialis in Höhe des Unterarmes
S35.3	Verletzung der V. portae oder der V. lienalis	S55.2	Verletzung von Venen in Höhe des Unterarmes
S35.4	Verletzung von Blutgefäßen der Niere	S55.7	Verletzung mehrerer Blutgefäße in Höhe des Unterarmes
S35.5	Verletzung von Blutgefäßen der Iliakalregion	S55.8	Verletzung sonstiger Blutgefäße in Höhe des Unterarmes
S35.7	Verletzung mehrerer Blutgefäße in Höhe des Abdomens, der Lumbosakralgegend und des Beckens	S55.9	Verletzung eines nicht näher bezeichneten Blutgefäßes in Höhe des Unterarmes
S35.80	Verletzung epiduraler Blutgefäße in Höhe des Abdomens, der Lumbosakralgegend und des Beckens	S57.0	Zerquetschung des Ellenbogens
S35.81	Verletzung subduraler Blutgefäße in Höhe des Abdomens, der Lumbosakralgegend und des Beckens	S57.8	Zerquetschung sonstiger Teile des Unterarmes
S35.82	Verletzung subarachnoidaler Blutgefäße in Höhe des Abdomens, der Lumbosakralgegend und des Beckens	S57.9	Zerquetschung des Unterarmes, Teil nicht näher bezeichnet
S35.88	Verletzung sonstiger Blutgefäße in Höhe des Abdomens, der Lumbosakralgegend und des Beckens	S62.8	Fraktur sonstiger und nicht näher bezeichneter Teile des Handgelenkes und der Hand
S35.9	Verletzung eines nicht näher bezeichneten Blutgefäßes in Höhe des Abdomens, der Lumbosakralgegend und des Beckens	S65.0	Verletzung der A. ulnaris in Höhe des Handgelenkes und der Hand
S36.01	Hämatom der Milz	S65.1	Verletzung der A. radialis in Höhe des Handgelenkes und der Hand
S36.02	Kapselriss der Milz, ohne größeren Einriss des Parenchyms	S65.2	Verletzung von Gefäßen des Arcus palmaris superficialis
S36.03	Rissverletzung der Milz mit Beteiligung des Parenchyms	S65.3	Verletzung von Gefäßen des Arcus palmaris profundus
S36.10	Verletzung der Leber, nicht näher bezeichnet	S65.4	Verletzung eines oder mehrerer Blutgefäße des Daumens
S36.11	Prellung und Hämatom der Leber	S65.5	Verletzung eines oder mehrerer Blutgefäße sonstiger Finger
S36.12	Rissverletzung der Leber, nicht näher bezeichnet	S65.7	Verletzung mehrerer Blutgefäße in Höhe des Handgelenkes und der Hand
S36.13	Leichte Rissverletzung der Leber	S65.8	Verletzung sonstiger Blutgefäße in Höhe des Handgelenkes und der Hand
S36.14	Mittelschwere Rissverletzung der Leber	S65.9	Verletzung eines nicht näher bezeichneten Blutgefäßes im Bereich des Handgelenkes und der Hand
S36.15	Schwere Rissverletzung der Leber	S67.0	Zerquetschung des Daumens und eines oder mehrerer sonstiger Finger
S36.16	Sonstige Verletzungen der Leber	S67.8	Zerquetschung sonstiger und nicht näher bezeichneter Teile des Handgelenkes und der Hand
S36.17	Verletzung: Gallenblase	S70.1	Prellung des Oberschenkels
S36.18	Verletzung: Gallengang	S75.7	Verletzung mehrerer Blutgefäße in Höhe der Hüfte und des Oberschenkels
S36.40	Verletzung: Dünndarm, Teil nicht näher bezeichnet	S75.8	Verletzung sonstiger Blutgefäße in Höhe der Hüfte und des Oberschenkels
S36.50	Verletzung: Dickdarm, Teil nicht näher bezeichnet	S75.9	Verletzung eines nicht näher bezeichneten Blutgefäßes in Höhe der Hüfte und des Oberschenkels
S36.52	Verletzung: Colon transversum	S77.0	Zerquetschung der Hüfte
S36.53	Verletzung: Colon descendens	S77.1	Zerquetschung des Oberschenkels
S36.59	Verletzung: Sonstige und mehrere Teile des Dickdarmes	S77.2	Zerquetschung mit Beteiligung der Hüfte und des Oberschenkels
S36.6	Verletzung des Rektums		
S36.7	Verletzung mehrerer intraabdominaler Organe		
S36.81	Verletzung: Peritoneum		
S36.83	Verletzung: Retroperitoneum		
S37.02	Rissverletzung der Niere		
S37.1	Verletzung des Harnleiters		
S38.0	Zerquetschung der äußeren Genitalorgane		
S38.1	Zerquetschung sonstiger und nicht näher bezeichneter Teile des Abdomens, der Lumbosakralgegend und des Beckens		



S82.11	Fraktur des proximalen Endes der Tibia: Mit Fraktur der Fibula (jeder Teil)	T14.7	Zerquetschung und traumatische Amputation einer nicht näher bezeichneten Körperregion
S82.41	Fraktur der Fibula, isoliert: Proximales Ende	T20.3	Verbrennung 3. Grades des Kopfes und des Halses
S85.1	Verletzung der A. tibialis (anterior) (posterior)	T20.7	Verätzung 3. Grades des Kopfes und des Halses
S85.2	Verletzung der A. peronea	T21.30	Verbrennung 3. Grades des Rumpfes: Rumpf, Teil nicht näher bezeichnet
S85.7	Verletzung mehrerer Blutgefäße in Höhe des Unterschenkels	T21.31	Verbrennung 3. Grades des Rumpfes: Brustdrüse [Mamma]
S85.9	Verletzung eines nicht näher bezeichneten Blutgefäßes in Höhe des Unterschenkels	T21.32	Verbrennung 3. Grades des Rumpfes: Thoraxwand ausgenommen Brustdrüse und -warze
S87.0	Zerquetschung des Knies	T21.33	Verbrennung 3. Grades des Rumpfes: Bauchdecke
S87.8	Zerquetschung sonstiger und nicht näher bezeichneter Teile des Unterschenkels	T21.34	Verbrennung 3. Grades des Rumpfes: Rücken [jeder Teil]
S95.0	Verletzung der A. dorsalis pedis	T21.35	Verbrennung 3. Grades des Rumpfes: (Äußeres) Genitale
S95.1	Verletzung der A. plantaris pedis	T21.35	Verbrennung 3. Grades des Rumpfes: (Äußeres) Genitale
S95.2	Verletzung von Venen des Fußrückens	T21.39	Verbrennung 3. Grades des Rumpfes: Sonstige Teile
S95.7	Verletzung mehrerer Blutgefäße in Höhe des Knöchels und des Fußes	T21.70	Verätzung 3. Grades des Rumpfes: Rumpf, Teil nicht näher bezeichnet
S95.8	Verletzung sonstiger Blutgefäße in Höhe des Knöchels und des Fußes	T21.71	Verätzung 3. Grades des Rumpfes: Brustdrüse [Mamma]
S95.9	Verletzung eines nicht näher bezeichneten Blutgefäßes in Höhe des Knöchels und des Fußes	T21.72	Verätzung 3. Grades des Rumpfes: Thoraxwand ausgenommen Brustdrüse und -warze
S97.0	Zerquetschung des oberen Sprunggelenkes	T21.73	Verätzung 3. Grades des Rumpfes: Bauchdecke
S97.1	Zerquetschung einer oder mehrerer Zehen	T21.73	Verätzung 3. Grades des Rumpfes: Bauchdecke
S97.8	Zerquetschung sonstiger Teile des oberen Sprunggelenkes und des Fußes	T21.74	Verätzung 3. Grades des Rumpfes: Rücken [jeder Teil]
T04.0	Zerquetschungen mit Beteiligung von Kopf und Hals	T21.75	Verätzung 3. Grades des Rumpfes: (Äußeres) Genitale
T04.1	Zerquetschungen mit Beteiligung von Thorax und Abdomen, von Thorax und Lumbosakralgegend oder von Thorax und Becken	T21.79	Verätzung 3. Grades des Rumpfes: Sonstige Teile
T04.2	Zerquetschungen mit Beteiligung mehrerer Regionen der oberen Extremität(en)	T22.30	Verbrennung 3. Grades der Schulter und des Armes, ausgenommen Handgelenk und Hand: Teil nicht näher bezeichnet
T04.3	Zerquetschungen mit Beteiligung mehrerer Regionen der unteren Extremität(en)	T22.31	Verbrennung 3. Grades der Schulter und des Armes, ausgenommen Handgelenk und Hand: Unterarm und Ellenbogen
T04.4	Zerquetschungen mit Beteiligung mehrerer Regionen der oberen Extremität(en) und mehrerer Regionen der unteren Extremität(en)	T22.32	Verbrennung 3. Grades der Schulter und des Armes, ausgenommen Handgelenk und Hand: (Ober-) Arm und Schulterregion
T04.7	Zerquetschungen mit Beteiligung von Thorax, Abdomen und Extremität(en), von Thorax, Lumbosakralgegend und Extremität(en) oder von Thorax, Becken und Extremität(en)	T22.33	Verbrennung 3. Grades der Schulter und des Armes, ausgenommen Handgelenk und Hand: Achselhöhle
T04.8	Zerquetschungen mit Beteiligung sonstiger Kombinationen von Körperregionen	T22.70	Verätzung 3. Grades der Schulter und des Armes, ausgenommen Handgelenk und Hand: Teil nicht näher bezeichnet
T04.9	Multiple Zerquetschungen, nicht näher bezeichnet	T22.71	Verätzung 3. Grades der Schulter und des Armes, ausgenommen Handgelenk und Hand: Unterarm und Ellenbogen
T05.8	Traumatische Amputationen mit Beteiligung sonstiger Kombinationen von Körperregionen	T22.71	Verätzung 3. Grades der Schulter und des Armes, ausgenommen Handgelenk und Hand: Unterarm und Ellenbogen
T06.0	Verletzungen des Gehirns und der Hirnnerven kombiniert mit Verletzungen von Nerven und Rückenmark in Halshöhe	T22.72	Verätzung 3. Grades der Schulter und des Armes, ausgenommen Handgelenk und Hand: (Ober-) Arm und Schulterregion
T06.1	Verletzungen der Nerven und des Rückenmarkes mit Beteiligung mehrerer sonstiger Körperregionen	T22.73	Verätzung 3. Grades der Schulter und des Armes, ausgenommen Handgelenk und Hand: Achselhöhle
T06.3	Verletzungen von Blutgefäßen mit Beteiligung mehrerer Körperregionen	T23.3	Verbrennung 3. Grades des Handgelenkes und der Hand
T08.0	Fraktur der Wirbelsäule, Höhe nicht näher bezeichnet: geschlossen	T23.7	Verätzung 3. Grades des Handgelenkes und der Hand
T08.1	Fraktur der Wirbelsäule, Höhe nicht näher bezeichnet: offen	T24.3	Verbrennung 3. Grades der Hüfte und des Beines, ausgenommen Knöchelregion und Fuß
T09.1	Offene Wunde des Rumpfes, Höhe nicht näher bezeichnet	T24.7	Verätzung 3. Grades der Hüfte und des Beines, ausgenommen Knöchelregion und Fuß
T09.4	Verletzung nicht näher bezeichneter Nerven, Nervenwurzeln und Plexus im Bereich des Rumpfes	T25.3	Verbrennung 3. Grades der Knöchelregion und des Fußes
T09.6	Traumatische Amputation des Rumpfes, Höhe nicht näher bezeichnet	T25.7	Verätzung 3. Grades der Knöchelregion und des Fußes
T11.4	Verletzung eines nicht näher bezeichneten Blutgefäßes der oberen Extremität, Höhe nicht näher bezeichnet	T26.0	Verbrennung des Augenlides und der Periokularregion
T13.4	Verletzung eines nicht näher bezeichneten Blutgefäßes der unteren Extremität, Höhe nicht näher bezeichnet	T26.1	Verbrennung der Kornea und des Konjunktivalsackes
T14.5	Verletzung eines oder mehrerer Blutgefäße an einer nicht näher bezeichneten Körperregion	T26.2	Verbrennung mit nachfolgender Ruptur und Destruktion des Augapfels
		T26.3	Verbrennung sonstiger Teile des Auges und seiner Anhangsgebilde
		T26.4	Verbrennung des Auges und seiner Anhangsgebilde, Teil nicht näher bezeichnet

T26.5	Verätzung des Augenlides und der Periokularregion	T31.62	Verbrennungen von 60-69 % der Körperoberfläche: 20-29 % Verbrennungen 3. Grades
T26.6	Verätzung der Kornea und des Konjunktivalsackes	T31.63	Verbrennungen von 60-69 % der Körperoberfläche: 30-39 % Verbrennungen 3. Grades
T26.7	Verätzung mit nachfolgender Ruptur und Destruktion des Augapfels	T31.64	Verbrennungen von 60-69 % der Körperoberfläche: 40-49 % Verbrennungen 3. Grades
T26.8	Verätzung sonstiger Teile des Auges und seiner Anhangsgebilde	T31.65	Verbrennungen von 60-69 % der Körperoberfläche: 50-59 % Verbrennungen 3. Grades
T26.9	Verätzung des Auges und seiner Anhangsgebilde, Teil nicht näher bezeichnet	T31.66	Verbrennungen von 60-69 % der Körperoberfläche: 60-69 % Verbrennungen 3. Grades
T27.0	Verbrennung des Kehlkopfes und der Trachea	T31.70	Verbrennungen von 70-79 % der Körperoberfläche: Weniger als 10 % oder nicht näher bezeichneter Anteil von Verbrennungen 3. Grades
T27.1	Verbrennung des Kehlkopfes und der Trachea mit Beteiligung der Lunge	T31.71	Verbrennungen von 70-79 % der Körperoberfläche: 10-19 % Verbrennungen 3. Grades
T27.2	Verbrennung sonstiger Teile der Atemwege	T31.72	Verbrennungen von 70-79 % der Körperoberfläche: 20-29 % Verbrennungen 3. Grades
T27.3	Verbrennung der Atemwege, Teil nicht näher bezeichnet	T31.73	Verbrennungen von 70-79 % der Körperoberfläche: 30-39 % Verbrennungen 3. Grades
T27.4	Verätzung des Kehlkopfes und der Trachea	T31.74	Verbrennungen von 70-79 % der Körperoberfläche: 40-49 % Verbrennungen 3. Grades
T27.5	Verätzung des Kehlkopfes und der Trachea mit Beteiligung der Lunge	T31.75	Verbrennungen von 70-79 % der Körperoberfläche: 50-59 % Verbrennungen 3. Grades
T27.6	Verätzung sonstiger Teile der Atemwege	T31.76	Verbrennungen von 70-79 % der Körperoberfläche: 60-69 % Verbrennungen 3. Grades
T27.7	Verätzung der Atemwege, Teil nicht näher bezeichnet	T31.77	Verbrennungen von 70-79 % der Körperoberfläche: 70-79 % Verbrennungen 3. Grades
T28.0	Verbrennung des Mundes und des Rachens	T31.80	Verbrennungen von 80-89 % der Körperoberfläche: Weniger als 10 % oder nicht näher bezeichneter Anteil von Verbrennungen 3. Grades
T28.1	Verbrennung des Ösophagus	T31.81	Verbrennungen von 80-89 % der Körperoberfläche: 10-19 % Verbrennungen 3. Grades
T28.2	Verbrennung sonstiger Teile des Verdauungstraktes	T31.82	Verbrennungen von 80-89 % der Körperoberfläche: 20-29 % Verbrennungen 3. Grades
T28.3	Verbrennung innerer Organe des Urogenitaltraktes	T31.83	Verbrennungen von 80-89 % der Körperoberfläche: 30-39 % Verbrennungen 3. Grades
T28.4	Verbrennung sonstiger und nicht näher bezeichneter innerer Organe	T31.84	Verbrennungen von 80-89 % der Körperoberfläche: 40-49 % Verbrennungen 3. Grades
T28.5	Verätzung des Mundes und des Rachens	T31.85	Verbrennungen von 80-89 % der Körperoberfläche: 50-59 % Verbrennungen 3. Grades
T28.6	Verätzung des Ösophagus	T31.86	Verbrennungen von 80-89 % der Körperoberfläche: 60-69 % Verbrennungen 3. Grades
T28.7	Verätzung sonstiger Teile des Verdauungstraktes	T31.87	Verbrennungen von 80-89 % der Körperoberfläche: 70-79 % Verbrennungen 3. Grades
T28.8	Verätzung innerer Organe des Urogenitaltraktes	T31.88	Verbrennungen von 80-89 % der Körperoberfläche: 80-89 % Verbrennungen 3. Grades
T28.9	Verätzung sonstiger und nicht näher bezeichneter innerer Organe	T31.90	Verbrennungen von 90 % oder mehr der Körperoberfläche: Weniger als 10 % oder nicht näher bezeichneter Anteil von Verbrennungen 3. Grades
T29.0	Verbrennungen mehrerer Körperregionen nicht näher bezeichneten Grades	T31.91	Verbrennungen von 90 % oder mehr der Körperoberfläche: 10-19 % Verbrennungen 3. Grades
T29.3	Verbrennungen mehrerer Körperregionen, wobei mindestens eine Verbrennung 3. Grades angegeben ist	T31.92	Verbrennungen von 90 % oder mehr der Körperoberfläche: 20-29 % Verbrennungen 3. Grades
T29.4	Verätzungen mehrerer Körperregionen nicht näher bezeichneten Grades	T31.93	Verbrennungen von 90 % oder mehr der Körperoberfläche: 30-39 % Verbrennungen 3. Grades
T29.7	Verätzungen mehrerer Körperregionen, wobei mindestens eine Verätzung 3. Grades angegeben ist	T31.94	Verbrennungen von 90 % oder mehr der Körperoberfläche: 40-49 % Verbrennungen 3. Grades
T31.22	Verbrennungen von 20-29 % der Körperoberfläche: 20-29 % Verbrennungen 3. Grades	T31.95	Verbrennungen von 90 % oder mehr der Körperoberfläche: 50-59 % Verbrennungen 3. Grades
T31.32	Verbrennungen von 30-39 % der Körperoberfläche: 20-29 % Verbrennungen 3. Grades	T31.96	Verbrennungen von 90 % oder mehr der Körperoberfläche: 60-69 % Verbrennungen 3. Grades
T31.33	Verbrennungen von 30-39 % der Körperoberfläche: 30-39 % Verbrennungen 3. Grades	T31.97	Verbrennungen von 90 % oder mehr der Körperoberfläche: 70-79 % Verbrennungen 3. Grades
T31.42	Verbrennungen von 40-49 % der Körperoberfläche: 20-29 % Verbrennungen 3. Grades		
T31.43	Verbrennungen von 40-49 % der Körperoberfläche: 30-39 % Verbrennungen 3. Grades		
T31.44	Verbrennungen von 40-49 % der Körperoberfläche: 40-49 % Verbrennungen 3. Grades		
T31.50	Verbrennungen von 50-59 % der Körperoberfläche: Weniger als 10 % oder nicht näher bezeichneter Anteil von Verbrennungen 3. Grades		
T31.51	Verbrennungen von 50-59 % der Körperoberfläche: 10-19 % Verbrennungen 3. Grades		
T31.52	Verbrennungen von 50-59 % der Körperoberfläche: 20-29 % Verbrennungen 3. Grades		
T31.53	Verbrennungen von 50-59 % der Körperoberfläche: 30-39 % Verbrennungen 3. Grades		
T31.54	Verbrennungen von 50-59 % der Körperoberfläche: 40-49 % Verbrennungen 3. Grades		
T31.55	Verbrennungen von 50-59 % der Körperoberfläche: 50-59 % Verbrennungen 3. Grades		
T31.60	Verbrennungen von 60-69 % der Körperoberfläche: Weniger als 10 % oder nicht näher bezeichneter Anteil von Verbrennungen 3. Grades		
T31.61	Verbrennungen von 60-69 % der Körperoberfläche: 10-19 % Verbrennungen 3. Grades		



T31.98	Verbrennungen von 90 % oder mehr der Körperoberfläche: 80-89 % Verbrennungen 3. Grades	T32.83	Verätzungen von 80-89 % der Körperoberfläche: 30-39 % Verätzungen 3. Grades
T31.99	Verbrennungen von 90 % oder mehr der Körperoberfläche: 90 % oder mehr Verbrennungen 3. Grades	T32.84	Verätzungen von 80-89 % der Körperoberfläche: 40-49 % Verätzungen 3. Grades
T32.22	Verätzungen von 20-29 % der Körperoberfläche: 20-29 % Verätzungen 3. Grades	T32.85	Verätzungen von 80-89 % der Körperoberfläche: 50-59 % Verätzungen 3. Grades
T32.32	Verätzungen von 30-39 % der Körperoberfläche: 20-29 % Verätzungen 3. Grades	T32.86	Verätzungen von 80-89 % der Körperoberfläche: 60-69 % Verätzungen 3. Grades
T32.33	Verätzungen von 30-39 % der Körperoberfläche: 30-39 % Verätzungen 3. Grades	T32.87	Verätzungen von 80-89 % der Körperoberfläche: 70-79 % Verätzungen 3. Grades
T32.42	Verätzungen von 40-49 % der Körperoberfläche: 20-29 % Verätzungen 3. Grades	T32.88	Verätzungen von 80-89 % der Körperoberfläche: 80-89 % Verätzungen 3. Grades
T32.43	Verätzungen von 40-49 % der Körperoberfläche: 30-39 % Verätzungen 3. Grades	T32.90	Verätzungen von 90 % oder mehr der Körperoberfläche: Weniger als 10 % oder nicht näher bezeichneter Anteil von Verätzungen 3. Grades
T32.44	Verätzungen von 40-49 % der Körperoberfläche: 40-49 % Verätzungen 3. Grades	T32.91	Verätzungen von 90 % oder mehr der Körperoberfläche: 10-19 % Verätzungen 3. Grades
T32.50	Verätzungen von 50-59 % der Körperoberfläche: Weniger als 10 % oder nicht näher bezeichneter Anteil von Verätzungen 3. Grades	T32.92	Verätzungen von 90 % oder mehr der Körperoberfläche: 20-29 % Verätzungen 3. Grades
T32.51	Verätzungen von 50-59 % der Körperoberfläche: 10-19 % Verätzungen 3. Grades	T32.93	Verätzungen von 90 % oder mehr der Körperoberfläche: 30-39 % Verätzungen 3. Grades
T32.52	Verätzungen von 50-59 % der Körperoberfläche: 20-29 % Verätzungen 3. Grades	T32.94	Verätzungen von 90 % oder mehr der Körperoberfläche: 40-49 % Verätzungen 3. Grades
T32.53	Verätzungen von 50-59 % der Körperoberfläche: 30-39 % Verätzungen 3. Grades	T32.95	Verätzungen von 90 % oder mehr der Körperoberfläche: 50-59 % Verätzungen 3. Grades
T32.54	Verätzungen von 50-59 % der Körperoberfläche: 40-49 % Verätzungen 3. Grades	T32.96	Verätzungen von 90 % oder mehr der Körperoberfläche: 60-69 % Verätzungen 3. Grades
T32.55	Verätzungen von 50-59 % der Körperoberfläche: 50-59 % Verätzungen 3. Grades	T32.97	Verätzungen von 90 % oder mehr der Körperoberfläche: 70-79 % Verätzungen 3. Grades
T32.60	Verätzungen von 60-69 % der Körperoberfläche: Weniger als 10 % oder nicht näher bezeichneter Anteil von Verätzungen 3. Grades	T32.98	Verätzungen von 90 % oder mehr der Körperoberfläche: 80-89 % Verätzungen 3. Grades
T32.61	Verätzungen von 60-69 % der Körperoberfläche: 10-19 % Verätzungen 3. Grades	T32.99	Verätzungen von 90 % oder mehr der Körperoberfläche: 90 % oder mehr Verätzungen 3. Grades
T32.62	Verätzungen von 60-69 % der Körperoberfläche: 20-29 % Verätzungen 3. Grades	T33.0	Oberflächliche Erfrierung des Kopfes
T32.63	Verätzungen von 60-69 % der Körperoberfläche: 30-39 % Verätzungen 3. Grades	T33.1	Oberflächliche Erfrierung des Halses
T32.64	Verätzungen von 60-69 % der Körperoberfläche: 40-49 % Verätzungen 3. Grades	T33.2	Oberflächliche Erfrierung des Thorax
T32.65	Verätzungen von 60-69 % der Körperoberfläche: 50-59 % Verätzungen 3. Grades	T33.3	Oberflächliche Erfrierung der Bauchdecke, der Lumbosakralgegend und des Beckens
T32.66	Verätzungen von 60-69 % der Körperoberfläche: 60-69 % Verätzungen 3. Grades	T33.4	Oberflächliche Erfrierung des Armes
T32.70	Verätzungen von 70-79 % der Körperoberfläche: Weniger als 10 % oder nicht näher bezeichneter Anteil von Verätzungen 3. Grades	T33.5	Oberflächliche Erfrierung des Handgelenkes und der Hand
T32.71	Verätzungen von 70-79 % der Körperoberfläche: 10-19 % Verätzungen 3. Grades	T33.6	Oberflächliche Erfrierung der Hüfte und des Oberschenkels
T32.72	Verätzungen von 70-79 % der Körperoberfläche: 20-29 % Verätzungen 3. Grades	T33.7	Oberflächliche Erfrierung des Knies und des Unterschenkels
T32.73	Verätzungen von 70-79 % der Körperoberfläche: 30-39 % Verätzungen 3. Grades	T33.8	Oberflächliche Erfrierung der Knöchelregion und des Fußes
T32.74	Verätzungen von 70-79 % der Körperoberfläche: 40-49 % Verätzungen 3. Grades	T33.9	Oberflächliche Erfrierung an sonstigen und nicht näher bezeichneten Lokalisationen
T32.75	Verätzungen von 70-79 % der Körperoberfläche: 50-59 % Verätzungen 3. Grades	T34.0	Erfrierung mit Gewebsnekrose des Kopfes
T32.76	Verätzungen von 70-79 % der Körperoberfläche: 60-69 % Verätzungen 3. Grades	T34.1	Erfrierung mit Gewebsnekrose des Halses
T32.77	Verätzungen von 70-79 % der Körperoberfläche: 70-79 % Verätzungen 3. Grades	T34.2	Erfrierung mit Gewebsnekrose des Thorax
T32.80	Verätzungen von 80-89 % der Körperoberfläche: Weniger als 10 % oder nicht näher bezeichneter Anteil von Verätzungen 3. Grades	T34.3	Erfrierung mit Gewebsnekrose der Bauchdecke, der Lumbosakralgegend und des Beckens
T32.81	Verätzungen von 80-89 % der Körperoberfläche: 10-19 % Verätzungen 3. Grades	T34.4	Erfrierung mit Gewebsnekrose des Armes
T32.82	Verätzungen von 80-89 % der Körperoberfläche: 20-29 % Verätzungen 3. Grades	T34.5	Erfrierung mit Gewebsnekrose des Handgelenkes und der Hand
		T34.6	Erfrierung mit Gewebsnekrose der Hüfte und des Oberschenkels
		T34.7	Erfrierung mit Gewebsnekrose des Knies und des Unterschenkels
		T34.8	Erfrierung mit Gewebsnekrose der Knöchelregion und des Fußes
		T34.9	Erfrierung mit Gewebsnekrose an sonstigen und nicht näher bezeichneten Lokalisationen
		T35.0	Oberflächliche Erfrierung mit Beteiligung mehrerer Körperregionen
		T35.1	Erfrierung mit Gewebsnekrose mit Beteiligung mehrerer Körperregionen



T35.2	Nicht näher bezeichnete Erfrierung des Kopfes und des Halses	T40.6	Vergiftung: Sonstige und nicht näher bezeichnete Betäubungsmittel
T35.3	Nicht näher bezeichnete Erfrierung des Thorax, des Abdomens, der Lumbosakralgegend und des Beckens	T40.7	Vergiftung: Cannabis (-Derivate)
T35.4	Nicht näher bezeichnete Erfrierung der oberen Extremität	T40.8	Vergiftung: Lysergid [LSD]
T35.5	Nicht näher bezeichnete Erfrierung der unteren Extremität	T40.9	Vergiftung: Sonstige und nicht näher bezeichnete Psychodysleptika [Halluzinogene]
T35.6	Nicht näher bezeichnete Erfrierung mit Beteiligung mehrerer Körperregionen	T41.0	Vergiftung: Inhalationsanästhetika
T35.7	Nicht näher bezeichnete Erfrierung an nicht näher bezeichneten Lokalisationen	T41.1	Vergiftung: Intravenöse Anästhetika
T36.0	Vergiftung: Penicilline	T41.2	Vergiftung: Sonstige und nicht näher bezeichnete Allgemeinanästhetika
T36.1	Vergiftung: Cephalosporine und andere Beta-Laktam-Antibiotika	T41.3	Vergiftung: Lokalanästhetika
T36.2	Vergiftung: Chloramphenicol-Gruppe	T41.4	Vergiftung: Anästhetikum, nicht näher bezeichnet
T36.3	Vergiftung: Makrolide	T41.5	Vergiftung: Therapeutische Gase
T36.4	Vergiftung: Tetrazykline	T42.0	Vergiftung: Hydantoin-Derivate
T36.5	Vergiftung: Aminoglykoside	T42.1	Vergiftung: Iminostilbene
T36.6	Vergiftung: Rifamycine	T42.2	Vergiftung: Succinimide und Oxazolidine
T36.7	Vergiftung: Antimykotika bei systemischer Anwendung	T42.3	Vergiftung: Barbiturate
T36.8	Vergiftung: Sonstige systemisch wirkende Antibiotika	T42.4	Vergiftung: Benzodiazepine
T36.9	Vergiftung: Systemisch wirkendes Antibiotikum, nicht näher bezeichnet	T42.5	Vergiftung: Gemischte Antiepileptika, anderenorts nicht klassifiziert
T37.0	Vergiftung: Sulfonamide	T42.6	Vergiftung: Sonstige Antiepileptika, Sedativa und Hypnotika
T37.1	Vergiftung: Antimykobakterielle Arzneimittel	T42.7	Vergiftung: Antiepileptika, Sedativa und Hypnotika, nicht näher bezeichnet
T37.2	Vergiftung: Antimalariamittel und Arzneimittel gegen andere Blutprotozoen	T42.8	Vergiftung: Antiparkinsonmittel und andere zentral wirkende Muskelrelaxanzien
T37.3	Vergiftung: Sonstige Antiprotozoika	T43.0	Vergiftung: Tri- und tetrazyklische Antidepressiva
T37.4	Vergiftung: Anthelminthika	T43.1	Vergiftung: Monoaminoxidase-hemmende Antidepressiva
T37.5	Vergiftung: Virostatika	T43.2	Vergiftung: Sonstige und nicht näher bezeichnete Antidepressiva
T37.8	Vergiftung: Sonstige näher bezeichnete systemisch wirkende Antiinfektiva und Antiparasitika	T43.3	Vergiftung: Antipsychotika und Neuroleptika auf Phenothiazin-Basis
T37.9	Vergiftung: Systemisch wirkendes Antiinfektivum und Antiparasitikum, nicht näher bezeichnet	T43.4	Vergiftung: Neuroleptika auf Butyrophenon- und Thioxanthen-Basis
T38.0	Vergiftung: Glukokortikoide und synthetische Analoga	T43.5	Vergiftung: Sonstige und nicht näher bezeichnete Antipsychotika und Neuroleptika
T38.1	Vergiftung: Schilddrüsenhormone und Ersatzstoffe	T43.6	Vergiftung: Psychostimulanzien mit Missbrauchspotential
T38.2	Vergiftung: Thyreostatika	T43.8	Vergiftung: Sonstige psychotrope Substanzen, anderenorts nicht klassifiziert
T38.3	Vergiftung: Insulin und orale blutzuckersenkende Arzneimittel [Antidiabetika]	T43.9	Vergiftung: Psychotrope Substanz, nicht näher bezeichnet
T38.4	Vergiftung: Orale Kontrazeptiva	T44.0	Vergiftung: Cholinesterase-Hemmer
T38.5	Vergiftung: Sonstige Östrogene und Gestagene	T44.1	Vergiftung: Sonstige Parasympathomimetika [Cholinergika]
T38.6	Vergiftung: Antigonadotropine, Antiöstrogene und Antiandrogene, anderenorts nicht klassifiziert	T44.2	Vergiftung: Ganglienblocker, anderenorts nicht klassifiziert
T38.7	Vergiftung: Androgene und verwandte Anabolika	T44.3	Vergiftung: Sonstige Parasympatholytika [Anticholinergika und Antimuskarinika] und Spasmolytika, anderenorts nicht klassifiziert
T38.8	Vergiftung: Sonstige und nicht näher bezeichnete Hormone und synthetische Ersatzstoffe	T44.4	Vergiftung: Vorwiegend Alpha-Rezeptoren-Stimulanzien, anderenorts nicht klassifiziert
T38.9	Vergiftung: Sonstige und nicht näher bezeichnete Hormon-Antagonisten	T44.5	Vergiftung: Vorwiegend Beta-Rezeptoren-Stimulanzien, anderenorts nicht klassifiziert
T39.0	Vergiftung: Salizylate	T44.6	Vergiftung: Alpha-Rezeptorenblocker, anderenorts nicht klassifiziert
T39.1	Vergiftung: 4-Aminophenol-Derivate	T44.7	Vergiftung: Beta-Rezeptorenblocker, anderenorts nicht klassifiziert
T39.2	Vergiftung: Pyrazolon-Derivate	T44.8	Vergiftung: Zentral wirkende und adrenerge Neuronenblocker, anderenorts nicht klassifiziert
T39.3	Vergiftung: Sonstige nichtsteroidale Antiphlogistika [NSAID]	T44.9	Vergiftung: Sonstige und nicht näher bezeichnete, primär auf das autonome Nervensystem wirkende Arzneimittel
T39.4	Vergiftung: Antirheumatika, anderenorts nicht klassifiziert	T45.0	Vergiftung: Antiallergika und Antiemetika
T39.8	Vergiftung: Sonstige nichtopioidhaltige Analgetika und Antipyretika, anderenorts nicht klassifiziert	T45.1	Vergiftung: Antineoplastika und Immunsuppressiva
T39.9	Vergiftung: Nichtopioidhaltige Analgetika, Antipyretika und Antirheumatika, nicht näher bezeichnet	T45.2	Vergiftung: Vitamine, anderenorts nicht klassifiziert
T40.0	Vergiftung: Opium	T45.3	Vergiftung: Enzyme, anderenorts nicht klassifiziert
T40.1	Vergiftung: Heroin	T45.4	Vergiftung: Eisen und dessen Verbindungen
T40.2	Vergiftung: Sonstige Opioide	T45.5	Vergiftung: Antikoagulanzen
T40.3	Vergiftung: Methadon	T45.6	Vergiftung: Fibrinolytika und Fibrinolyse-Hemmer
T40.4	Vergiftung: Sonstige synthetische Betäubungsmittel		
T40.5	Vergiftung: Kokain		

T45.7	Vergiftung: Antikoagulanzen-Antagonisten, Vitamin K und sonstige Koagulanzen	T50.0	Vergiftung: Mineralokortikoide und deren Antagonisten
T45.8	Vergiftung: Sonstige primär systemisch und auf das Blut wirkende Mittel, anderenorts nicht klassifiziert	T50.1	Vergiftung: Schleifendiuretika [High-ceiling-Diuretika]
T45.9	Vergiftung: Primär systemisch und auf das Blut wirkendes Mittel, nicht näher bezeichnet	T50.2	Vergiftung: Carboanhydrase-Hemmer, Benzothiadiazin-Derivate und andere Diuretika
T46.0	Vergiftung: Herzglykoside und Arzneimittel mit ähnlicher Wirkung	T50.3	Vergiftung: Auf den Elektrolyt-, Kalorien- und Wasserhaushalt wirkende Mittel
T46.1	Vergiftung: Kalziumantagonisten	T50.4	Vergiftung: Auf den Harnsäurestoffwechsel wirkende Arzneimittel
T46.2	Vergiftung: Sonstige Antiarrhythmika, anderenorts nicht klassifiziert	T50.5	Vergiftung: Appetitzügler
T46.3	Vergiftung: Koronardilatoren, anderenorts nicht klassifiziert	T50.6	Vergiftung: Antidote und Chelatbildner, anderenorts nicht klassifiziert
T46.4	Vergiftung: Angiotensin-Konversionsenzym-Hemmer [ACE-Hemmer]	T50.7	Vergiftung: Analeptika und Opioid-Rezeptor-Antagonisten
T46.5	Vergiftung: Sonstige Antihypertensiva, anderenorts nicht klassifiziert	T50.8	Vergiftung: Diagnostika
T46.6	Vergiftung: Antihyperlipidämika und Arzneimittel gegen Arteriosklerose	T50.9	Vergiftung: Sonstige und nicht näher bezeichnete Arzneimittel, Drogen und biologisch aktive Substanzen
T46.7	Vergiftung: Periphere Vasodilatoren	T51.0	Toxische Wirkung: Äthanol
T46.8	Vergiftung: Antivariakosa, einschließlich Verödungsmitteln	T51.1	Toxische Wirkung: Methanol
T46.9	Vergiftung: Sonstige und nicht näher bezeichnete, primär auf das Herz-Kreislaufsystem wirkende Mittel	T51.2	Toxische Wirkung: 2-Propanol
T47.0	Vergiftung: Histamin-H2-Rezeptorenblocker	T51.3	Toxische Wirkung: Fuselöl
T47.1	Vergiftung: Sonstige Antazida und Magensekretionshemmer	T51.8	Toxische Wirkung: Sonstige Alkohole
T47.2	Vergiftung: Stimulierende Laxanzien	T51.9	Toxische Wirkung: Alkohol, nicht näher bezeichnet
T47.3	Vergiftung: Salinische und osmotische Laxanzien	T52.0	Toxische Wirkung: Erdölprodukte
T47.4	Vergiftung: Sonstige Laxanzien	T52.1	Toxische Wirkung: Benzol
T47.5	Vergiftung: Digestiva	T52.2	Toxische Wirkung: Benzol-Homologe
T47.6	Vergiftung: Antidiarrhoika	T52.3	Toxische Wirkung: Glykole
T47.7	Vergiftung: Emetika	T52.4	Toxische Wirkung: Ketone
T47.8	Vergiftung: Sonstige primär auf den Magen-Darm-Trakt wirkende Mittel	T52.8	Toxische Wirkung: Sonstige organische Lösungsmittel
T47.9	Vergiftung: Primär auf den Magen-Darm-Trakt wirkendes Arzneimittel, nicht näher bezeichnet	T52.9	Toxische Wirkung: Organisches Lösungsmittel, nicht näher bezeichnet
T48.0	Vergiftung: Oxytozin [Ocytocin] und ähnlich wirkende Wehenmittel	T53.0	Toxische Wirkung: Tetrachlorkohlenstoff
T48.1	Vergiftung: Muskelrelaxanzien [neuromuskuläre Blocker]	T53.1	Toxische Wirkung: Chloroform
T48.2	Vergiftung: Sonstige und nicht näher bezeichnete, primär auf die Muskulatur wirkende Mittel	T53.2	Toxische Wirkung: Trichloräthylen
T48.3	Vergiftung: Antitussiva	T53.3	Toxische Wirkung: Tetrachloräthylen
T48.4	Vergiftung: Expektoranzien	T53.4	Toxische Wirkung: Dichlormethan
T48.5	Vergiftung: Arzneimittel gegen Erkältungskrankheiten	T53.5	Toxische Wirkung: Fluorchlorkohlenwasserstoffe [FKW]
T48.6	Vergiftung: Antiasthmata, anderenorts nicht klassifiziert	T53.6	Toxische Wirkung: Sonstige halogenierte aliphatische Kohlenwasserstoffe
T48.7	Vergiftung: Sonstige und nicht näher bezeichnete, primär auf das Atmungssystem wirkende Mittel	T53.7	Toxische Wirkung: Sonstige halogenierte aromatische Kohlenwasserstoffe
T49.0	Vergiftung: Antimykotika, Antiinfektiva und Antiphlogistika zur lokalen Anwendung, anderenorts nicht klassifiziert	T53.9	Toxische Wirkung: Halogenierte aliphatische und aromatische Kohlenwasserstoffe, nicht näher bezeichnet
T49.1	Vergiftung: Antipruriginosa	T54.0	Toxische Wirkung: Phenol und dessen Homologe
T49.2	Vergiftung: Adstringenzen und Detergenzien zur lokalen Anwendung	T54.1	Toxische Wirkung: Sonstige ätzende organische Verbindungen
T49.3	Vergiftung: Hauterweichende [Emollienzen], hautpflegende [Demulzenzen] und hautschützende Mittel	T54.2	Toxische Wirkung: Ätzende Säuren und säureähnliche Substanzen
T49.4	Vergiftung: Keratolytika, Keratoplastika und sonstige Arzneimittel und Präparate zur Haarbehandlung	T54.3	Toxische Wirkung: Ätzalkalien und alkaliähnliche Substanzen
T49.5	Vergiftung: Ophthalmika	T54.9	Toxische Wirkung: Ätzende Substanz, nicht näher bezeichnet
T49.6	Vergiftung: In der Hals-Nasen-Ohrenheilkunde angewendete Arzneimittel und Präparate	T55	Toxische Wirkung von Seifen und Detergenzien
T49.7	Vergiftung: Dentalpharmaka bei topischer Anwendung	T56.0	Toxische Wirkung: Blei und dessen Verbindungen
T49.8	Vergiftung: Sonstige Mittel zur topischen Anwendung	T56.1	Toxische Wirkung: Quecksilber und dessen Verbindungen
T49.9	Vergiftung: Mittel zur topischen Anwendung, nicht näher bezeichnet	T56.2	Toxische Wirkung: Chrom und dessen Verbindungen
		T56.3	Toxische Wirkung: Kadmium und dessen Verbindungen
		T56.4	Toxische Wirkung: Kupfer und dessen Verbindungen
		T56.5	Toxische Wirkung: Zink und dessen Verbindungen
		T56.6	Toxische Wirkung: Zinn und dessen Verbindungen
		T56.7	Toxische Wirkung: Beryllium und dessen Verbindungen
		T56.8	Toxische Wirkung: Sonstige Metalle
		T56.9	Toxische Wirkung: Metall, nicht näher bezeichnet

T57.0	Toxische Wirkung: Arsen und dessen Verbindungen	T79.61	Traumatische Muskelischämie des Oberschenkels und der Hüfte
T57.1	Toxische Wirkung: Phosphor und dessen Verbindungen	T79.62	Traumatische Muskelischämie des Unterschenkels
T57.2	Toxische Wirkung: Mangan und dessen Verbindungen	T79.63	Traumatische Muskelischämie des Fußes
T57.3	Toxische Wirkung: Blausäure	T79.68	Traumatische Muskelischämie sonstiger Lokalisation
T57.8	Toxische Wirkung: Sonstige näher bezeichnete anorganische Substanzen	T79.69	Traumatische Muskelischämie nicht näher bezeichnete Lokalisation
T57.9	Toxische Wirkung: Anorganische Substanz, nicht näher bezeichnet	T79.7	Traumatisches subkutanes Emphysem
T58	Toxische Wirkung von Kohlenmonoxid	T80.0	Luftembolie nach Infusion, Transfusion oder Injektion zu therapeutischen Zwecken
T59.0	Toxische Wirkung: Stickstoffoxide	T80.3	ABO-Unverträglichkeitsreaktion
T59.1	Toxische Wirkung: Schwefeldioxid	T80.4	Rh-Unverträglichkeitsreaktion
T59.2	Toxische Wirkung: Formaldehyd	T81.3	Aufreißen einer Operationswunde, anderenorts nicht klassifiziert
T59.3	Toxische Wirkung: Tränengas	T81.5	Fremdkörper, der versehentlich nach einem Eingriff in einer Körperhöhle oder Operationswunde zurückgeblieben ist
T59.4	Toxische Wirkung: Chlorgas	T81.6	Akute Reaktion auf eine während eines Eingriffes versehentlich zurückgebliebene Fremdschubstanz
T59.5	Toxische Wirkung: Fluorgas und Fluorwasserstoff	T82.0	Mechanische Komplikation durch eine Herzklappenprothese
T59.6	Toxische Wirkung: Schwefelwasserstoff	T82.1	Mechanische Komplikation durch ein kardiales elektronisches Gerät
T59.7	Toxische Wirkung: Kohlendioxid	T82.2	Mechanische Komplikation durch Koronararterien-Bypass und Klappentransplantate
T59.8	Toxische Wirkung: Sonstige näher bezeichnete Gase, Dämpfe oder sonstiger näher bezeichneter Rauch	T82.3	Mechanische Komplikation durch sonstige Gefäßtransplantate
T59.9	Toxische Wirkung: Gase, Dämpfe oder Rauch, nicht näher bezeichnet	T82.4	Mechanische Komplikation durch Gefäßkatheter bei Dialyse
T60.0	Toxische Wirkung: Organophosphat- und Carbamat-Insektizide	T82.5	Mechanische Komplikation durch sonstige Geräte und Implantate im Herzen und in den Gefäßen
T60.1	Toxische Wirkung: Halogenierte Insektizide	T82.6	Infektion und entzündliche Reaktion durch eine Herzklappenprothese
T60.2	Toxische Wirkung: Sonstige und nicht näher bezeichnete Insektizide	T82.7	Infektion und entzündliche Reaktion durch sonstige Geräte, Implantate oder Transplantate im Herzen und in den Gefäßen
T60.3	Toxische Wirkung: Herbizide und Fungizide	T82.8	Sonstige näher bezeichnete Komplikationen durch Prothesen, Implantate oder Transplantate im Herzen und in den Gefäßen
T60.4	Toxische Wirkung: Rodentizide	T82.9	Nicht näher bezeichnete Komplikation durch Prothese, Implantat oder Transplantat im Herzen und in den Gefäßen
T60.8	Toxische Wirkung: Sonstige Schädlingsbekämpfungsmittel	T83.0	Mechanische Komplikation durch einen Harnwegskatheter (Verweilkatheter)
T60.9	Toxische Wirkung: Schädlingsbekämpfungsmittel, nicht näher bezeichnet	T83.1	Mechanische Komplikation durch sonstige Geräte oder Implantate im Harntrakt
T63.0	Toxische Wirkung: Schlangengift	T83.2	Mechanische Komplikation durch ein Harnorgantransplantat
T63.1	Toxische Wirkung: Gift anderer Reptilien	T83.4	Mechanische Komplikation durch sonstige Prothesen, Implantate oder Transplantate im Genitaltrakt
T63.2	Toxische Wirkung: Skorpiongift	T83.5	Infektion und entzündliche Reaktion durch Prothese, Implantat oder Transplantat im Harntrakt
T63.3	Toxische Wirkung: Spinnengift	T83.6	Infektion und entzündliche Reaktion durch Prothese, Implantat oder Transplantat im Genitaltrakt
T63.4	Toxische Wirkung: Gift sonstiger Arthropoden	T83.8	Sonstige Komplikationen durch Prothesen, Implantate oder Transplantate im Urogenitaltrakt
T63.5	Toxische Wirkung durch Kontakt mit Fischen	T83.9	Nicht näher bezeichnete Komplikation durch Prothese, Implantat oder Transplantat im Urogenitaltrakt
T63.6	Toxische Wirkung durch Kontakt mit sonstigen Meerestieren	T84.00	Mechanische Komplikation durch eine Gelenkendothese: Schultergelenk
T63.8	Toxische Wirkung durch Kontakt mit sonstigen giftigen Tieren	T84.01	Mechanische Komplikation durch eine Gelenkendothese: Ellenbogengelenk
T63.9	Toxische Wirkung durch Kontakt mit einem nicht näher bezeichneten giftigen Tier	T84.02	Mechanische Komplikation durch eine Gelenkendothese: RADIUSKOPFGELENK
T64	Toxische Wirkung von Aflatoxin und sonstigem Mykotoxin in kontaminierten Lebensmitteln	T84.03	Mechanische Komplikation durch eine Gelenkendothese: Handgelenk
T65.0	Toxische Wirkung: Zyanide	T84.04	Mechanische Komplikation durch eine Gelenkendothese: Hüftgelenk
T65.1	Toxische Wirkung: Strychnin und dessen Salze		
T65.2	Toxische Wirkung: Tabak und Nikotin		
T65.3	Toxische Wirkung: Nitro- und Aminoderivate von Benzol und dessen Homologen		
T65.4	Toxische Wirkung: Schwefelkohlenstoff		
T65.5	Toxische Wirkung: Glyceroltrinitrat, Sauerstoffsäuren des Stickstoffs und deren Ester		
T65.6	Toxische Wirkung: Farben und Farbstoffe, anderenorts nicht klassifiziert		
T65.8	Toxische Wirkung sonstiger näher bezeichneter Substanzen		
T65.9	Toxische Wirkung einer nicht näher bezeichneten Substanz		
T67.0	Hitzschlag und Sonnenstich		
T67.1	Hitzesyndrome		
T71	Erstickung		
T73.1	Schäden durch Durst		
T75.4	Schäden durch elektrischen Strom		
T79.0	Luftembolie (traumatisch)		
T79.1	Fettembolie (traumatisch)		
T79.60	Traumatische Muskelischämie der oberen Extremität		

Funk SPNG

T84.05	Mechanische Komplikation durch eine Gelenkendoprothese: Kniegelenk	T85.51	Mechanische Komplikation durch Prothesen, Implantate oder Transplantate im sonstigen oberen Gastrointestinaltrakt
T84.06	Mechanische Komplikation durch eine Gelenkendoprothese: Sprunggelenk	T85.52	Mechanische Komplikation durch Prothesen, Implantate oder Transplantate im unteren Gastrointestinaltrakt
T84.07	Mechanische Komplikation durch eine Gelenkendoprothese: Bandscheibe	T85.53	Mechanische Komplikation durch Prothesen, Implantate oder Transplantate in den Gallenwegen
T84.08	Mechanische Komplikation durch eine Gelenkendoprothese: Sonstige näher bezeichnete Gelenke	T85.54	Mechanische Komplikation durch Prothesen, Implantate oder Transplantate im Pankreas
T84.10	Mechanische Komplikation durch eine interne Osteosynthesevorrichtung an Extremitätenknochen: Schulterregion	T85.59	Mechanische Komplikation durch gastrointestinale Prothesen, Implantate oder Transplantate, Lokalisation nicht näher bezeichnet
T84.11	Mechanische Komplikation durch eine interne Osteosynthesevorrichtung an Extremitätenknochen: Oberarm	T85.6	Mechanische Komplikation durch sonstige näher bezeichnete interne Prothesen, Implantate oder Transplantate
T84.12	Mechanische Komplikation durch eine interne Osteosynthesevorrichtung an Extremitätenknochen: Unterarm	T85.71	Infektion und entzündliche Reaktion durch Katheter zur Peritonealdialyse
T84.13	Mechanische Komplikation durch eine interne Osteosynthesevorrichtung an Extremitätenknochen: Hand	T85.72	Infektion und entzündliche Reaktion durch interne Prothesen, Implantate oder Transplantate im Nervensystem
T84.14	Mechanische Komplikation durch eine interne Osteosynthesevorrichtung an Extremitätenknochen: Beckenregion und Oberschenkel	T85.73	Infektion und entzündliche Reaktion durch Mammaprothese oder -implantat
T84.15	Mechanische Komplikation durch eine interne Osteosynthesevorrichtung an Extremitätenknochen: Unterschenkel	T85.76	Infektion und entzündliche Reaktion durch sonstige interne Prothesen, Implantate oder Transplantate im sonstigen Gastrointestinaltrakt
T84.16	Mechanische Komplikation durch eine interne Osteosynthesevorrichtung an Extremitätenknochen: Knöchel und Fuß	T85.78	Infektion und entzündliche Reaktion durch sonstige interne Prothesen, Implantate oder Transplantate
T84.18	Mechanische Komplikation durch eine interne Osteosynthesevorrichtung an Extremitätenknochen: Sonstige näher bezeichnete Extremitätenknochen	T85.81	Sonstige Komplikationen durch interne Prothesen, Implantate oder Transplantate im Nervensystem
T84.20	Mechanische Komplikation durch eine interne Osteosynthesevorrichtung an sonstigen Knochen: Wirbelsäule	T85.82	Kapsel fibrose der Mamma durch Mammaprothese oder -implantat
T84.28	Mechanische Komplikation durch eine interne Osteosynthesevorrichtung an sonstigen Knochen: Sonstige näher bezeichnete Knochen	T85.83	Sonstige Komplikationen durch Mammaprothese oder -implantat
T84.3	Mechanische Komplikation durch sonstige Knochengeräte, -implantate oder -transplantate	T85.88	Sonstige Komplikationen durch interne Prothesen, Implantate oder Transplantate, anderenorts nicht klassifiziert
T84.4	Mechanische Komplikation durch sonstige intern verwendete orthopädische Geräte, Implantate und Transplantate	T85.9	Nicht näher bezeichnete Komplikation durch interne Prothese, Implantat oder Transplantat
T84.5	Infektion und entzündliche Reaktion durch eine Gelenkendoprothese	T86.10	Akute Funktionsverschlechterung eines Nierentransplantates
T84.6	Infektion und entzündliche Reaktion durch eine interne Osteosynthesevorrichtung [jede Lokalisation]	T86.11	Chronische Funktionsverschlechterung eines Nierentransplantates
T84.7	Infektion und entzündliche Reaktion durch sonstige orthopädische Endoprothesen, Implantate oder Transplantate	T86.12	Verzögerte Aufnahme der Transplantatfunktion
T84.8	Sonstige Komplikationen durch orthopädische Endoprothesen, Implantate oder Transplantate	T86.19	Sonstige und nicht näher bezeichnete Funktionsstörung, Versagen und Abstoßung eines Nierentransplantates
T84.9	Nicht näher bezeichnete Komplikation durch orthopädische Endoprothese, Implantat oder Transplantat	T86.2	Versagen und Abstoßung eines Herztransplantates
T85.0	Mechanische Komplikation durch einen ventrikulären, intrakraniellen Shunt	T86.3	Versagen und Abstoßung eines Herz-Lungen-Transplantates
T85.1	Mechanische Komplikation durch einen implantierten elektronischen Stimulator des Nervensystems	T86.40	Akute Funktionsverschlechterung eines Lebertransplantates
T85.2	Mechanische Komplikation durch eine intraokulare Linse	T86.41	Chronische Funktionsverschlechterung eines Lebertransplantates
T85.3	Mechanische Komplikation durch sonstige Augenprothesen, -implantate oder -transplantate	T86.49	Sonstige und nicht näher bezeichnete Funktionsstörung, Versagen und Abstoßung eines Lebertransplantates
T85.4	Mechanische Komplikation durch Mammaprothese oder -implantat	T86.50	Durchblutungsstörung eines Hauttransplantates
T85.50	Mechanische Komplikation durch Prothesen, Implantate oder Transplantate im Ösophagus	T86.51	Nekrose eines Hauttransplantates
		T86.52	Verlust eines Hauttransplantates
		T86.59	Sonstiges und nicht näher bezeichnetes Versagen und Abstoßung eines Hauttransplantates
		T86.81	Versagen und Abstoßung: Lungentransplantat
		T86.82	Versagen und Abstoßung: Pankreastransplantat
		T86.84	Versagen und Abstoßung: Mammatransplantat ohne Hautanteil
		T86.88	Versagen und Abstoßung: Sonstige transplantierte Organe und Gewebe
		T86.9	Versagen und Abstoßung eines nicht näher bezeichneten transplantierten Organs und Gewebes



T88.1	Sonstige Komplikationen nach Impfung [Immunisierung], anderenorts nicht klassifiziert	T88.3 Z90.3	Maligne Hyperthermie durch Anästhesie Verlust von Teilen des Magens
-------	---	----------------	--

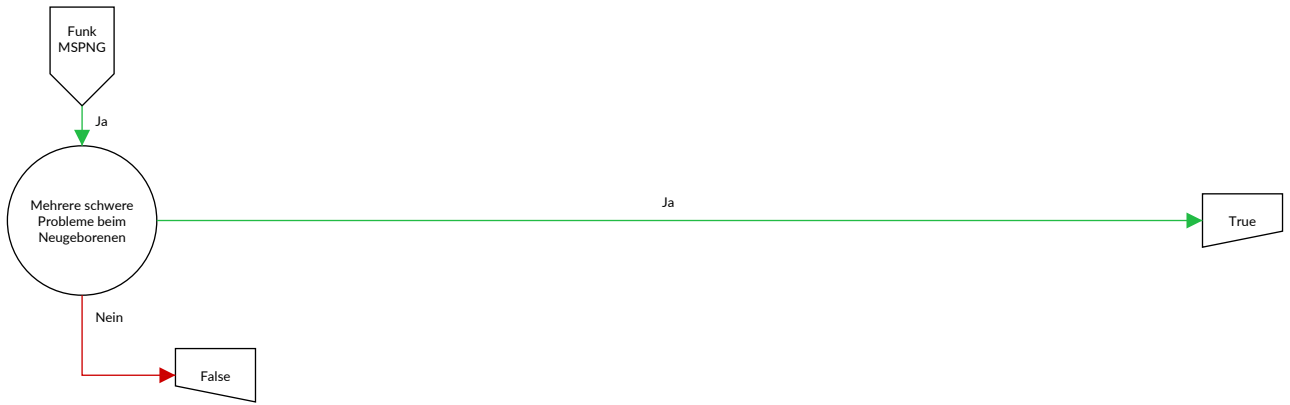
Prozedur SPNG-2

93.9F.12 ‡↔	Atmungsunterstützung durch Anwendung von High-flow-Nasenkanülen [HFNC-System] bei Neugeborenen und Säuglingen	93.9F.22 ‡↔	Atmungsunterstützung durch Anwendung von High-flow-Nasenkanülen [HFNC-System] bei Kindern und Jugendlichen
-------------	---	-------------	--

Funktion

Mehrere schwere Probleme beim Neugeborenen





Mehrere schwere Probleme beim Neugeborenen

Mindestens zwei Diagnosen in Tabelle MSPNG-1 oder Diagnose in Tabelle MSPNG-1 und Prozedur in Tabelle MSPNG-2

Diagnose MSPNG-1

A01.0	Typhus abdominalis	A16.0	Lungentuberkulose, weder bakteriologisch, molekularbiologisch noch histologisch gesichert
A01.1	Paratyphus A	A16.1	Lungentuberkulose, bakteriologische, molekularbiologische und histologische Untersuchung nicht durchgeführt
A01.2	Paratyphus B	A16.2	Lungentuberkulose ohne Angabe einer bakteriologischen, molekularbiologischen oder histologischen Sicherung
A01.3	Paratyphus C	A16.7	Primäre Tuberkulose der Atmungsorgane ohne Angabe einer bakteriologischen, molekularbiologischen oder histologischen Sicherung
A01.4	Paratyphus, nicht näher bezeichnet	A16.9	Nicht näher bezeichnete Tuberkulose der Atmungsorgane ohne Angabe einer bakteriologischen, molekularbiologischen oder histologischen Sicherung
A02.0	Salmonellenenteritis	A17.0	Tuberkulöse Meningitis {G01}
A02.1	Salmonellensepsis	A17.1	Meningeales Tuberkulom {G07}
A02.2	Lokalisierte Salmonelleninfektionen	A17.8	Sonstige Tuberkulose des Nervensystems
A02.8	Sonstige näher bezeichnete Salmonelleninfektionen	A17.9	Tuberkulose des Nervensystems, nicht näher bezeichnet {G99.8}
A02.9	Salmonelleninfektion, nicht näher bezeichnet	A18.5	Tuberkulose des Auges
A03.0	Shigellose durch Shigella dysenteriae	A26.0	Haut-Erysipeloid
A03.1	Shigellose durch Shigella flexneri	A26.7	Erysipelothrix-Sepsis
A03.2	Shigellose durch Shigella boydii	A26.8	Sonstige Formen des Erysipeloids
A03.3	Shigellose durch Shigella sonnei	A26.9	Erysipeloid, nicht näher bezeichnet
A03.8	Sonstige Shigellosen	A27.0	Leptospirosis icterohaemorrhagica [Weil-Krankheit]
A03.9	Shigellose, nicht näher bezeichnet	A27.8	Sonstige Formen der Leptospirose
A04.0	Darminfektion durch enteropathogene Escherichia coli	A27.9	Leptospirose, nicht näher bezeichnet
A04.1	Darminfektion durch enterotoxinbildende Escherichia coli	A28.0	Pasteurellose
A04.2	Darminfektion durch enteroinvasive Escherichia coli	A28.1	Katzenkratzkrankheit
A04.3	Darminfektion durch enterohämorrhagische Escherichia coli	A28.2	Extraintestinale Yersiniose
A04.4	Sonstige Darminfektionen durch Escherichia coli	A28.8	Sonstige näher bezeichnete bakterielle Zoonosen, anderenorts nicht klassifiziert
A04.5	Enteritis durch Campylobacter	A28.9	Bakterielle Zoonose, nicht näher bezeichnet
A04.6	Enteritis durch Yersinia enterocolitica	A32.0	Kutane Listeriose
A04.70	Enterokolitis durch Clostridium difficile ohne Megakolon, ohne sonstige Organkomplikationen	A32.1	Meningitis und Meningoenzephalitis durch Listerien
A04.71	Enterokolitis durch Clostridium difficile ohne Megakolon, mit sonstigen Organkomplikationen	A32.7	Listeriensepsis
A04.72	Enterokolitis durch Clostridium difficile mit Megakolon, ohne sonstige Organkomplikationen	A32.8	Sonstige Formen der Listeriose
A04.73	Enterokolitis durch Clostridium difficile mit Megakolon, mit sonstigen Organkomplikationen	A32.9	Listeriose, nicht näher bezeichnet
A04.79	Enterokolitis durch Clostridium difficile, nicht näher bezeichnet	A33	Tetanus neonatorum
A04.8	Sonstige näher bezeichnete bakterielle Darminfektionen	A35	Sonstiger Tetanus
A05.0	Lebensmittelvergiftung durch Staphylokokken	A37.0	Keuchhusten durch Bordetella pertussis
A05.1	Botulismus	A37.1	Keuchhusten durch Bordetella parapertussis
A05.2	Lebensmittelvergiftung durch Clostridium perfringens [Clostridium welchii]	A37.8	Keuchhusten durch sonstige Bordetella-Spezies
A05.3	Lebensmittelvergiftung durch Vibrio parahaemolyticus	A37.9	Keuchhusten, nicht näher bezeichnet
A08.1	Akute Gastroenteritis durch Norovirus	A39.0	Meningokokkenmeningitis {G01}
A08.5	Sonstige näher bezeichnete Darminfektionen	A39.1	Waterhouse-Friderichsen-Syndrom {E35.1}
A09.0	Sonstige und nicht näher bezeichnete Gastroenteritis und Kolitis infektiösen Ursprungs	A39.2	Akute Meningokokkensepsis
A15.0	Lungentuberkulose, durch mikroskopische Untersuchung des Sputums gesichert, mit oder ohne Nachweis durch Kultur oder molekularbiologische Verfahren	A39.3	Chronische Meningokokkensepsis
A15.1	Lungentuberkulose, nur durch Kultur gesichert	A39.4	Meningokokkensepsis, nicht näher bezeichnet
A15.2	Lungentuberkulose, histologisch gesichert	A39.5	Herzkrankheit durch Meningokokken
A15.3	Lungentuberkulose, durch sonstige und nicht näher bezeichnete Untersuchungsverfahren gesichert	A40.0	Sepsis durch Streptokokken, Gruppe A
A15.7	Primäre Tuberkulose der Atmungsorgane, bakteriologisch, molekularbiologisch oder histologisch gesichert	A40.1	Sepsis durch Streptokokken, Gruppe B
A15.9	Nicht näher bezeichnete Tuberkulose der Atmungsorgane, bakteriologisch, molekularbiologisch oder histologisch gesichert	A40.2	Sepsis durch Streptokokken, Gruppe D, und Enterokokken
		A40.3	Sepsis durch Streptococcus pneumoniae
		A40.8	Sonstige Sepsis durch Streptokokken
		A40.9	Sepsis durch Streptokokken, nicht näher bezeichnet
		A41.0	Sepsis durch Staphylococcus aureus
		A41.1	Sepsis durch sonstige näher bezeichnete Staphylokokken
		A41.2	Sepsis durch nicht näher bezeichnete Staphylokokken

A41.3	Sepsis durch Haemophilus influenzae	B16.2	Akute Virushepatitis B ohne Delta-Virus mit Coma hepaticum
A41.4	Sepsis durch Anaerobier	B16.9	Akute Virushepatitis B ohne Delta-Virus und ohne Coma hepaticum
A41.51	Sepsis: Escherichia coli [E. coli]	B17.0	Akute Delta-Virus- (Super-) Infektion eines Hepatitis-B- (Virus-) Trägers
A41.52	Sepsis: Pseudomonas	B17.1	Akute Virushepatitis C
A41.58	Sepsis: Sonstige gramnegative Erreger	B17.2	Akute Virushepatitis E
A41.8	Sonstige näher bezeichnete Sepsis	B17.8	Sonstige näher bezeichnete akute Virushepatitis
A46	Erysipel [Wundrose]	B17.9	Akute Virushepatitis, nicht näher bezeichnet
A48.0	Gasbrand [Gasödem]	B18.0	Chronische Virushepatitis B mit Delta-Virus
A48.1	Legionellose mit Pneumonie	B18.11	Chronische Virushepatitis B ohne Delta-Virus, Phase 1
A48.2	Legionellose ohne Pneumonie [Pontiac-Fieber]	B18.12	Chronische Virushepatitis B ohne Delta-Virus, Phase 2
A50.0	Floride konnatale Frühsyphilis	B18.14	Chronische Virushepatitis B ohne Delta-Virus, Phase 4
A50.1	Latente konnatale Frühsyphilis	B18.19	Chronische Virushepatitis B ohne Delta-Virus, Phase nicht näher bezeichnet
A50.2	Konnatale Frühsyphilis, nicht näher bezeichnet	B18.2	Chronische Virushepatitis C
A50.3	Konnatale spätsyphilitische Augenkrankheit	B18.80	Chronische Virushepatitis E
A50.4	Konnatale spätauf tretende Neurosyphilis [Juvenile Neurosyphilis]	B18.88	Sonstige chronische Virushepatitis
A71.1	Aktives Stadium des Trachoms	B18.9	Chronische Virushepatitis, nicht näher bezeichnet
A74.8	Sonstige Chlamydienkrankheiten	B19.0	Nicht näher bezeichnete Virushepatitis mit hepatischem Koma
A81.1	Subakute sklerosierende Panenzephalitis	B19.9	Nicht näher bezeichnete Virushepatitis ohne hepatisches Koma
A86	Virusenzephalitis, nicht näher bezeichnet	B20	Infektiöse und parasitäre Krankheiten infolge HIV-Krankheit [Humane Immundefizienz-Viruskrankheit]
A87.0	Meningitis durch Enteroviren {G02.0}	B21	Bösartige Neubildungen infolge HIV-Krankheit [Humane Immundefizienz-Viruskrankheit]
A89	Virusinfektion des Zentralnervensystems, nicht näher bezeichnet	B22	Sonstige näher bezeichnete Krankheiten infolge HIV-Krankheit [Humane Immundefizienz-Viruskrankheit]
A96.0	Hämorrhagisches Fieber durch Junin-Viren	B23.0	Akutes HIV-Infektionssyndrom
A96.1	Hämorrhagisches Fieber durch Machupo-Viren	B23.8	Sonstige näher bezeichnete Krankheitszustände infolge HIV-Krankheit
A96.2	Lassa-Fieber	B24	Nicht näher bezeichnete HIV-Krankheit [Humane Immundefizienz-Viruskrankheit]
A96.8	Sonstiges hämorrhagisches Fieber durch Arenaviren	B25.0	Pneumonie durch Zytomegalieviren {J17.1}
A96.9	Hämorrhagisches Fieber durch Arenaviren, nicht näher bezeichnet	B25.1	Hepatitis durch Zytomegalieviren {K77.0}
A98.3	Marburg-Viruskrankheit	B25.2	Pankreatitis durch Zytomegalieviren {K87.1}
A98.5	Hämorrhagisches Fieber mit renalem Syndrom	B25.80	Infektion des Verdauungstraktes durch Zytomegalieviren
B00.0	Ekzema herpeticatum Kaposi	B25.88	Sonstige Zytomegalie
B00.1	Dermatitis vesicularis durch Herpesviren	B25.9	Zytomegalie, nicht näher bezeichnet
B00.2	Gingivostomatitis herpetica und Pharyngotonsillitis herpetica	B26.0	Mumps-Orchitis {N51.1}
B00.3	Meningitis durch Herpesviren {G02.0}	B26.1	Mumps-Meningitis {G02.0}
B00.4	Enzephalitis durch Herpesviren {G05.1}	B26.2	Mumps-Enzephalitis {G05.1}
B00.5	Augenkrankheit durch Herpesviren	B26.3	Mumps-Pankreatitis {K87.1}
B00.70	Sepsis durch Herpesviren	B26.8	Mumps mit sonstigen Komplikationen
B00.78	Sonstige disseminierte Herpesvirus-Krankheit	B27.0	Mononukleose durch Gamma-Herpesviren
B00.8	Sonstige Infektionsformen durch Herpesviren	B27.1	Mononukleose durch Zytomegalieviren
B00.9	Infektion durch Herpesviren, nicht näher bezeichnet	B27.8	Sonstige infektiöse Mononukleose
B01.0	Varizellen-Meningitis {G02.0}	B27.9	Infektiöse Mononukleose, nicht näher bezeichnet
B01.1	Varizellen-Enzephalitis {G05.1}	B30.1	Konjunktivitis durch Adenoviren {H13.1}
B01.2	Varizellen-Pneumonie {J17.1}	B30.3	Akute epidemische hämorrhagische Konjunktivitis (durch Enteroviren) {H13.1}
B01.8	Varizellen mit sonstigen Komplikationen	B33.2	Karditis durch Viren
B01.9	Varizellen ohne Komplikation	B34.0	Infektion durch Adenoviren nicht näher bezeichneter Lokalisation
B02.0	Zoster-Enzephalitis {G05.1}	B34.80	Sepsis durch Viren, anderenorts nicht klassifiziert
B02.1	Zoster-Meningitis {G02.0}	B37.1	Kandidose der Lunge
B02.2	Zoster mit Beteiligung anderer Abschnitte des Nervensystems	B37.2	Kandidose der Haut und der Nägel
B02.3	Zoster ophthalmicus	B37.4	Kandidose an sonstigen Lokalisationen des Urogenitalsystems
B02.7	Zoster generalisatus	B37.5	Candida-Meningitis {G02.1}
B02.8	Zoster mit sonstigen Komplikationen	B37.6	Candida-Endokarditis {I39.8}
B02.9	Zoster ohne Komplikation	B37.81	Candida-Ösophagitis
B05.0	Masern, kompliziert durch Enzephalitis {G05.1}	B38.0	Akute Kokzidioidomykose der Lunge
B05.1	Masern, kompliziert durch Meningitis {G02.0}	B38.1	Chronische Kokzidioidomykose der Lunge
B05.2	Masern, kompliziert durch Pneumonie {J17.1}		
B05.3	Masern, kompliziert durch Otitis media {H67.1}		
B05.4	Masern mit Darmkomplikationen		
B05.8	Masern mit sonstigen Komplikationen		
B06.0	Röteln mit neurologischen Komplikationen		
B06.8	Röteln mit sonstigen Komplikationen		
B08.5	Vesikuläre Pharyngitis durch Enteroviren		
B15.0	Virushepatitis A mit Coma hepaticum		
B15.9	Virushepatitis A ohne Coma hepaticum		
B16.0	Akute Virushepatitis B mit Delta-Virus (Begleitinfektion) und mit Coma hepaticum		
B16.1	Akute Virushepatitis B mit Delta-Virus (Begleitinfektion) ohne Coma hepaticum		



B38.2	Kokzidioidomykose der Lunge, nicht näher bezeichnet	B53.8	Sonstige parasitologisch bestätigte Malaria, anderenorts nicht klassifiziert
B38.3	Kokzidioidomykose der Haut	B54	Malaria, nicht näher bezeichnet
B38.4	Kokzidioidomykose der Meningen {G02.1}	B58.0	Augenerkrankung durch Toxoplasmen
B38.70	Sepsis durch Coccidioides	B58.1	Hepatitis durch Toxoplasmen {K77.0}
B38.78	Sonstige disseminierte Kokzidioidomykose	B58.2	Meningoenzephalitis durch Toxoplasmen {G05.2}
B38.8	Sonstige Formen der Kokzidioidomykose	B58.3	Toxoplasmose der Lunge {J17.3}
B39.0	Akute Histoplasmose der Lunge durch Histoplasma capsulatum	B58.8	Toxoplasmosen mit Beteiligung sonstiger Organe
B39.1	Chronische Histoplasmose der Lunge durch Histoplasma capsulatum	B58.90	Sepsis durch Toxoplasmen
B39.2	Histoplasmose der Lunge durch Histoplasma capsulatum, nicht näher bezeichnet	B58.98	Toxoplasmose, nicht näher bezeichnet
B39.30	Sepsis durch Histoplasma capsulatum	B60.80	Sepsis durch Protozoen, anderenorts nicht klassifiziert
B40.0	Akute Blastomykose der Lunge	B97.0	Adenoviren als Ursache von Krankheiten, die in anderen Kapiteln klassifiziert sind
B40.1	Chronische Blastomykose der Lunge	B97.1	Enteroviren als Ursache von Krankheiten, die in anderen Kapiteln klassifiziert sind
B40.2	Blastomykose der Lunge, nicht näher bezeichnet	C00.0	Bösartige Neubildung: Äußere Oberlippe
B40.3	Blastomykose der Haut	C00.1	Bösartige Neubildung: Äußere Unterlippe
B40.70	Sepsis durch Blastomyces	C00.2	Bösartige Neubildung: Äußere Lippe, nicht näher bezeichnet
B40.78	Sonstige disseminierte Blastomykose	C00.3	Bösartige Neubildung: Oberlippe, Innenseite
B40.8	Sonstige Formen der Blastomykose	C00.4	Bösartige Neubildung: Unterlippe, Innenseite
B40.9	Blastomykose, nicht näher bezeichnet	C00.5	Bösartige Neubildung: Lippe, nicht näher bezeichnet, Innenseite
B41.0	Parakokzidioidomykose der Lunge	C00.6	Bösartige Neubildung: Lippenkommissur
B41.70	Sepsis durch Paracoccidioides	C00.8	Bösartige Neubildung: Lippe, mehrere Teilbereiche überlappend
B41.78	Sonstige disseminierte Parakokzidioidomykose	C00.9	Bösartige Neubildung: Lippe, nicht näher bezeichnet
B41.8	Sonstige Formen der Parakokzidioidomykose	C01	Bösartige Neubildung des Zungengrundes
B41.9	Parakokzidioidomykose, nicht näher bezeichnet	C02.0	Bösartige Neubildung: Zungenrücken
B42.70	Sepsis durch Sporothrix	C02.1	Bösartige Neubildung: Zungenrand
B44.0	Invasive Aspergillose der Lunge	C02.2	Bösartige Neubildung: Zungenoberfläche
B44.1	Sonstige Aspergillose der Lunge	C02.3	Bösartige Neubildung: Vordere zwei Drittel der Zunge, Bereich nicht näher bezeichnet
B44.2	Aspergillose der Tonsillen	C02.8	Bösartige Neubildung: Zunge, mehrere Teilbereiche überlappend
B44.70	Sepsis durch Aspergillus	C02.9	Bösartige Neubildung: Zunge, nicht näher bezeichnet
B44.78	Sonstige disseminierte Aspergillose	C03.0	Bösartige Neubildung: Oberkieferzahnfleisch
B44.8	Sonstige Formen der Aspergillose	C03.1	Bösartige Neubildung: Unterkieferzahnfleisch
B44.9	Aspergillose, nicht näher bezeichnet	C03.9	Bösartige Neubildung: Zahnfleisch, nicht näher bezeichnet
B45.0	Kryptokokkose der Lunge	C04.0	Bösartige Neubildung: Vorderer Teil des Mundbodens
B45.1	Kryptokokkose des Gehirns	C04.1	Bösartige Neubildung: Seitlicher Teil des Mundbodens
B45.2	Kryptokokkose der Haut	C04.8	Bösartige Neubildung: Mundboden, mehrere Teilbereiche überlappend
B45.3	Kryptokokkose der Knochen	C04.9	Bösartige Neubildung: Mundboden, nicht näher bezeichnet
B45.70	Sepsis durch Cryptococcus	C05.0	Bösartige Neubildung: Harter Gaumen
B45.78	Sonstige disseminierte Kryptokokkose	C05.1	Bösartige Neubildung: Weicher Gaumen
B45.8	Sonstige Formen der Kryptokokkose	C05.2	Bösartige Neubildung: Uvula
B45.9	Kryptokokkose, nicht näher bezeichnet	C05.8	Bösartige Neubildung: Gaumen, mehrere Teilbereiche überlappend
B46.0	Mukormykose der Lunge	C05.9	Bösartige Neubildung: Gaumen, nicht näher bezeichnet
B46.1	Rhinocerebrale Mukormykose	C06.0	Bösartige Neubildung: Wangenschleimhaut
B46.2	Mukormykose des Magen-Darm-Trakts	C06.1	Bösartige Neubildung: Vestibulum oris
B46.3	Mukormykose der Haut	C06.2	Bösartige Neubildung: Retromolarregion
B46.40	Sepsis durch Mucorales	C06.8	Bösartige Neubildung: Sonstige und nicht näher bezeichnete Teile des Mundes, mehrere Teilbereiche überlappend
B46.48	Sonstige disseminierte Mukormykose	C06.9	Bösartige Neubildung: Mund, nicht näher bezeichnet
B46.5	Mukormykose, nicht näher bezeichnet	C07	Bösartige Neubildung der Parotis
B46.8	Sonstige Formen der Zygomykose	C08.0	Bösartige Neubildung: Glandula submandibularis
B46.9	Zygomykose, nicht näher bezeichnet	C08.1	Bösartige Neubildung: Glandula sublingualis
B47.0	Eumyzetom	C08.8	Bösartige Neubildung: Große Speicheldrüsen, mehrere Teilbereiche überlappend
B47.1	Aktinomyzetom	C08.9	Bösartige Neubildung: Große Speicheldrüse, nicht näher bezeichnet
B48.2	Allescheriose	C09.0	Bösartige Neubildung: Fossa tonsillar
B48.5	Pneumozystose {J17.2}		
B48.7	Mykosen durch opportunistisch-pathogene Pilze		
B48.80	Sepsis durch Pilze, anderenorts nicht klassifiziert		
B50.0	Malaria tropica mit zerebralen Komplikationen		
B50.8	Sonstige schwere Formen oder Komplikationen der Malaria tropica		
B50.9	Malaria tropica, nicht näher bezeichnet		
B51.0	Malaria tertiana mit Milzruptur		
B51.8	Malaria tertiana mit sonstigen Komplikationen		
B51.9	Malaria tertiana ohne Komplikation		
B52.0	Malaria quartana mit Nephropathie		
B52.8	Malaria quartana mit sonstigen Komplikationen		
B52.9	Malaria quartana ohne Komplikation		
B53.0	Malaria durch Plasmodium ovale		
B53.1	Malaria durch Affen-Plasmodien		



C09.1	Bösartige Neubildung: Gaumenbogen (vorderer) (hinterer)	C18.2	Bösartige Neubildung: Colon ascendens
C09.8	Bösartige Neubildung: Tonsille, mehrere Teilbereiche überlappend	C18.3	Bösartige Neubildung: Flexura coli dextra [hepatica]
C10.0	Bösartige Neubildung: Vallecula epiglottica	C18.4	Bösartige Neubildung: Colon transversum
C10.1	Bösartige Neubildung: Vorderfläche der Epiglottis	C18.5	Bösartige Neubildung: Flexura coli sinistra [lienalis]
C10.2	Bösartige Neubildung: Seitenwand des Oropharynx	C18.6	Bösartige Neubildung: Colon descendens
C10.3	Bösartige Neubildung: Hinterwand des Oropharynx	C18.7	Bösartige Neubildung: Colon sigmoideum
C10.4	Bösartige Neubildung: Kiemengang	C18.8	Bösartige Neubildung: Kolon, mehrere Teilbereiche überlappend
C10.8	Bösartige Neubildung: Oropharynx, mehrere Teilbereiche überlappend	C18.9	Bösartige Neubildung: Kolon, nicht näher bezeichnet
C10.9	Bösartige Neubildung: Oropharynx, nicht näher bezeichnet	C19	Bösartige Neubildung am Rektosigmoid, Übergang
C11.0	Bösartige Neubildung: Obere Wand des Nasopharynx	C20	Bösartige Neubildung des Rektums
C11.1	Bösartige Neubildung: Hinterwand des Nasopharynx	C21.0	Bösartige Neubildung: Anus, nicht näher bezeichnet
C11.2	Bösartige Neubildung: Seitenwand des Nasopharynx	C21.1	Bösartige Neubildung: Analkanal
C11.3	Bösartige Neubildung: Vorderwand des Nasopharynx	C21.2	Bösartige Neubildung: Kloakenregion
C11.8	Bösartige Neubildung: Nasopharynx, mehrere Teilbereiche überlappend	C21.8	Bösartige Neubildung: Rektum, Anus und Analkanal, mehrere Teilbereiche überlappend
C11.9	Bösartige Neubildung: Nasopharynx, nicht näher bezeichnet	C22.0	Leberzellkarzinom
C12	Bösartige Neubildung des Recessus piriformis	C22.1	Intrahepatisches Gallengangskarzinom
C13.0	Bösartige Neubildung: Regio postcricoida	C22.2	Hepatoblastom
C13.1	Bösartige Neubildung: Aryepiglottische Falte, hypopharyngeale Seite	C22.3	Angiosarkom der Leber
C13.2	Bösartige Neubildung: Hinterwand des Hypopharynx	C22.4	Sonstige Sarkome der Leber
C13.8	Bösartige Neubildung: Hypopharynx, mehrere Teilbereiche überlappend	C22.7	Sonstige näher bezeichnete Karzinome der Leber
C13.9	Bösartige Neubildung: Hypopharynx, nicht näher bezeichnet	C22.9	Bösartige Neubildung: Leber, nicht näher bezeichnet
C14.0	Bösartige Neubildung: Pharynx, nicht näher bezeichnet	C23	Bösartige Neubildung der Gallenblase
C14.2	Bösartige Neubildung: Lymphatischer Rachenring [Waldeyer]	C24.0	Bösartige Neubildung: Extrahepatischer Gallengang
C14.8	Bösartige Neubildung: Lippe, Mundhöhle und Pharynx, mehrere Teilbereiche überlappend	C24.1	Bösartige Neubildung: Ampulla hepatopancreatica [Ampulla Vateri]
C15.0	Bösartige Neubildung: Zervikaler Ösophagus	C24.8	Bösartige Neubildung: Gallenwege, mehrere Teilbereiche überlappend
C15.1	Bösartige Neubildung: Thorakaler Ösophagus	C24.9	Bösartige Neubildung: Gallenwege, nicht näher bezeichnet
C15.2	Bösartige Neubildung: Abdominaler Ösophagus	C25.0	Bösartige Neubildung: Pankreaskopf
C15.3	Bösartige Neubildung: Ösophagus, oberes Drittel	C25.1	Bösartige Neubildung: Pankreaskörper
C15.4	Bösartige Neubildung: Ösophagus, mittleres Drittel	C25.2	Bösartige Neubildung: Pankreasschwanz
C15.5	Bösartige Neubildung: Ösophagus, unteres Drittel	C25.3	Bösartige Neubildung: Ductus pancreaticus
C15.8	Bösartige Neubildung: Ösophagus, mehrere Teilbereiche überlappend	C25.4	Bösartige Neubildung: Endokriner Drüsenanteil des Pankreas
C15.9	Bösartige Neubildung: Ösophagus, nicht näher bezeichnet	C25.7	Bösartige Neubildung: Sonstige Teile des Pankreas
C16.0	Bösartige Neubildung: Kardia	C25.8	Bösartige Neubildung: Pankreas, mehrere Teilbereiche überlappend
C16.1	Bösartige Neubildung: Fundus ventriculi	C25.9	Bösartige Neubildung: Pankreas, nicht näher bezeichnet
C16.2	Bösartige Neubildung: Corpus ventriculi	C26.0	Bösartige Neubildung: Intestinaltrakt, Teil nicht näher bezeichnet
C16.3	Bösartige Neubildung: Antrum pyloricum	C26.1	Bösartige Neubildung: Milz
C16.4	Bösartige Neubildung: Pylorus	C26.8	Bösartige Neubildung: Verdauungssystem, mehrere Teilbereiche überlappend
C16.5	Bösartige Neubildung: Kleine Krümmung des Magens, nicht näher bezeichnet	C26.9	Bösartige Neubildung: Ungenau bezeichnete Lokalisationen des Verdauungssystems
C16.6	Bösartige Neubildung: Große Krümmung des Magens, nicht näher bezeichnet	C30.0	Bösartige Neubildung: Nasenhöhle
C16.8	Bösartige Neubildung: Magen, mehrere Teilbereiche überlappend	C30.1	Bösartige Neubildung: Mittelohr
C16.9	Bösartige Neubildung: Magen, nicht näher bezeichnet	C31.0	Bösartige Neubildung: Sinus maxillaris [Kieferhöhle]
C17.0	Bösartige Neubildung: Duodenum	C31.1	Bösartige Neubildung: Sinus ethmoidalis [Siebbeinzellen]
C17.1	Bösartige Neubildung: Jejunum	C31.2	Bösartige Neubildung: Sinus frontalis [Stirnhöhle]
C17.2	Bösartige Neubildung: Ileum	C31.3	Bösartige Neubildung: Sinus sphenoidalis [Keilbeinhöhle]
C17.3	Bösartige Neubildung: Meckel-Divertikel	C31.8	Bösartige Neubildung: Nasennebenhöhlen, mehrere Teilbereiche überlappend
C17.8	Bösartige Neubildung: Dünndarm, mehrere Teilbereiche überlappend	C31.9	Bösartige Neubildung: Nasennebenhöhle, nicht näher bezeichnet
C17.9	Bösartige Neubildung: Dünndarm, nicht näher bezeichnet	C32.0	Bösartige Neubildung: Glottis
C18.0	Bösartige Neubildung: Zäkum	C32.1	Bösartige Neubildung: Supraglottis
C18.1	Bösartige Neubildung: Appendix vermiformis	C32.2	Bösartige Neubildung: Subglottis
		C32.3	Bösartige Neubildung: Larynxknorpel
		C32.8	Bösartige Neubildung: Larynx, mehrere Teilbereiche überlappend
		C32.9	Bösartige Neubildung: Larynx, nicht näher bezeichnet
		C33	Bösartige Neubildung der Trachea
		C34.0	Bösartige Neubildung: Hauptbronchus



C34.1	Bösartige Neubildung: Oberlappen (-Bronchus)	C43.9	Bösartiges Melanom der Haut, nicht näher bezeichnet
C34.2	Bösartige Neubildung: Mittellappen (-Bronchus)	C44.0	Sonstige bösartige Neubildungen: Lippenhaut
C34.3	Bösartige Neubildung: Unterlappen (-Bronchus)	C44.1	Sonstige bösartige Neubildungen: Haut des Augenlides, einschließlich Kanthus
C34.8	Bösartige Neubildung: Bronchus und Lunge, mehrere Teilbereiche überlappend	C44.2	Sonstige bösartige Neubildungen: Haut des Ohres und des äußeren Gehörganges
C34.9	Bösartige Neubildung: Bronchus oder Lunge, nicht näher bezeichnet	C44.3	Sonstige bösartige Neubildungen: Haut sonstiger und nicht näher bezeichneter Teile des Gesichtes
C37	Bösartige Neubildung des Thymus	C44.4	Sonstige bösartige Neubildungen: Behaarte Kopfhaut und Haut des Halses
C38.0	Bösartige Neubildung: Herz	C44.50	Sonstige bösartige Neubildungen der Haut: Perianalhaut
C38.1	Bösartige Neubildung: Vorderes Mediastinum	C44.59	Sonstige bösartige Neubildungen der Haut: Haut sonstiger und nicht näher bezeichneter Teile des Rumpfes
C38.2	Bösartige Neubildung: Hinteres Mediastinum	C44.6	Sonstige bösartige Neubildungen: Haut der oberen Extremität, einschließlich Schulter
C38.3	Bösartige Neubildung: Mediastinum, Teil nicht näher bezeichnet	C44.7	Sonstige bösartige Neubildungen: Haut der unteren Extremität, einschließlich Hüfte
C38.4	Bösartige Neubildung: Pleura	C44.8	Sonstige bösartige Neubildungen: Haut, mehrere Teilbereiche überlappend
C38.8	Bösartige Neubildung: Herz, Mediastinum und Pleura, mehrere Teilbereiche überlappend	C44.9	Bösartige Neubildung der Haut, nicht näher bezeichnet
C39.0	Bösartige Neubildung: Obere Atemwege, Teil nicht näher bezeichnet	C45.0	Mesotheliom der Pleura
C39.8	Bösartige Neubildung: Atmungsorgane und sonstige intrathorakale Organe, mehrere Teilbereiche überlappend	C45.1	Mesotheliom des Peritoneums
C39.9	Bösartige Neubildung: Ungenau bezeichnete Lokalisationen des Atmungssystems	C45.2	Mesotheliom des Perikards
C40.0	Bösartige Neubildung des Knochens und des Gelenkknorpels: Skapula und lange Knochen der oberen Extremität	C45.7	Mesotheliom sonstiger Lokalisationen
C40.1	Bösartige Neubildung des Knochens und des Gelenkknorpels: Kurze Knochen der oberen Extremität	C45.9	Mesotheliom, nicht näher bezeichnet
C40.2	Bösartige Neubildung des Knochens und des Gelenkknorpels: Lange Knochen der unteren Extremität	C47.0	Bösartige Neubildung: Periphere Nerven des Kopfes, des Gesichtes und des Halses
C40.3	Bösartige Neubildung des Knochens und des Gelenkknorpels: Kurze Knochen der unteren Extremität	C47.1	Bösartige Neubildung: Periphere Nerven der oberen Extremität, einschließlich Schulter
C40.8	Bösartige Neubildung: Knochen und Gelenkknorpel der Extremitäten, mehrere Teilbereiche überlappend	C47.2	Bösartige Neubildung: Periphere Nerven der unteren Extremität, einschließlich Hüfte
C40.9	Bösartige Neubildung: Knochen und Gelenkknorpel einer Extremität, nicht näher bezeichnet	C47.3	Bösartige Neubildung: Periphere Nerven des Thorax
C41.1	Bösartige Neubildung des Knochens und des Gelenkknorpels: Unterkieferknochen	C47.4	Bösartige Neubildung: Periphere Nerven des Abdomens
C41.2	Bösartige Neubildung des Knochens und des Gelenkknorpels: Wirbelsäule	C47.5	Bösartige Neubildung: Periphere Nerven des Beckens
C41.30	Bösartige Neubildung des Knochens und des Gelenkknorpels: Rippen	C47.6	Bösartige Neubildung: Periphere Nerven des Rumpfes, nicht näher bezeichnet
C41.31	Bösartige Neubildung des Knochens und des Gelenkknorpels: Sternum	C47.8	Bösartige Neubildung: Periphere Nerven und autonomes Nervensystem, mehrere Teilbereiche überlappend
C41.32	Bösartige Neubildung des Knochens und des Gelenkknorpels: Klavikula	C47.9	Bösartige Neubildung: Periphere Nerven und autonomes Nervensystem, nicht näher bezeichnet
C41.4	Bösartige Neubildung des Knochens und des Gelenkknorpels: Beckenknochen	C48.0	Bösartige Neubildung: Retroperitoneum
C41.8	Bösartige Neubildung: Knochen und Gelenkknorpel, mehrere Teilbereiche überlappend	C48.1	Bösartige Neubildung: Näher bezeichnete Teile des Peritoneums
C41.9	Bösartige Neubildung: Knochen und Gelenkknorpel, nicht näher bezeichnet	C48.2	Bösartige Neubildung: Peritoneum, nicht näher bezeichnet
C43.0	Bösartiges Melanom der Lippe	C48.8	Bösartige Neubildung: Retroperitoneum und Peritoneum, mehrere Teilbereiche überlappend
C43.1	Bösartiges Melanom des Augenlides, einschließlich Kanthus	C49.0	Bösartige Neubildung: Bindegewebe und andere Weichteilgewebe des Kopfes, des Gesichtes und des Halses
C43.2	Bösartiges Melanom des Ohres und des äußeren Gehörganges	C49.1	Bösartige Neubildung: Bindegewebe und andere Weichteilgewebe der oberen Extremität, einschließlich Schulter
C43.3	Bösartiges Melanom sonstiger und nicht näher bezeichneter Teile des Gesichtes	C49.2	Bösartige Neubildung: Bindegewebe und andere Weichteilgewebe der unteren Extremität, einschließlich Hüfte
C43.4	Bösartiges Melanom der behaarten Kopfhaut und des Halses	C49.3	Bösartige Neubildung: Bindegewebe und andere Weichteilgewebe des Thorax
C43.5	Bösartiges Melanom des Rumpfes	C49.4	Bösartige Neubildung: Bindegewebe und andere Weichteilgewebe des Abdomens
C43.6	Bösartiges Melanom der oberen Extremität, einschließlich Schulter	C49.5	Bösartige Neubildung: Bindegewebe und andere Weichteilgewebe des Beckens
C43.7	Bösartiges Melanom der unteren Extremität, einschließlich Hüfte		
C43.8	Bösartiges Melanom der Haut, mehrere Teilbereiche überlappend		



C49.6	Bösartige Neubildung: Bindegewebe und andere Weichteilgewebe des Rumpfes, nicht näher bezeichnet	C63.1 C63.2 C63.7	Bösartige Neubildung: Samenstrang Bösartige Neubildung: Skrotum Bösartige Neubildung: Sonstige näher bezeichnete männliche Genitalorgane
C49.8	Bösartige Neubildung: Bindegewebe und andere Weichteilgewebe, mehrere Teilbereiche überlappend	C63.8	Bösartige Neubildung: Männliche Genitalorgane, mehrere Teilbereiche überlappend
C49.9	Bösartige Neubildung: Bindegewebe und andere Weichteilgewebe, nicht näher bezeichnet	C63.9	Bösartige Neubildung: Männliches Genitalorgan, nicht näher bezeichnet
C50.0	Bösartige Neubildung: Brustwarze und Warzenhof	C64	Bösartige Neubildung der Niere, ausgenommen Nierenbecken
C50.1	Bösartige Neubildung: Zentraler Drüsenkörper der Brustdrüse	C65	Bösartige Neubildung des Nierenbeckens
C50.2	Bösartige Neubildung: Oberer innerer Quadrant der Brustdrüse	C66	Bösartige Neubildung des Ureters
C50.3	Bösartige Neubildung: Unterer innerer Quadrant der Brustdrüse	C67.0	Bösartige Neubildung: Trigonum vesicae
C50.4	Bösartige Neubildung: Oberer äußerer Quadrant der Brustdrüse	C67.1	Bösartige Neubildung: Apex vesicae
C50.5	Bösartige Neubildung: Unterer äußerer Quadrant der Brustdrüse	C67.2	Bösartige Neubildung: Laterale Harnblasenwand
C50.6	Bösartige Neubildung: Recessus axillaris der Brustdrüse	C67.3	Bösartige Neubildung: Vordere Harnblasenwand
C50.8	Bösartige Neubildung: Brustdrüse, mehrere Teilbereiche überlappend	C67.4	Bösartige Neubildung: Hintere Harnblasenwand
C50.9	Bösartige Neubildung: Brustdrüse, nicht näher bezeichnet	C67.5	Bösartige Neubildung: Harnblasenhals
C51.0	Bösartige Neubildung der Vulva: Labium majus	C67.6	Bösartige Neubildung: Ostium ureteris
C51.1	Bösartige Neubildung der Vulva: Labium minus	C67.7	Bösartige Neubildung: Urachus
C51.2	Bösartige Neubildung der Vulva: Klitoris	C67.8	Bösartige Neubildung: Harnblase, mehrere Teilbereiche überlappend
C51.8	Bösartige Neubildung: Vulva, mehrere Teilbereiche überlappend	C67.9	Bösartige Neubildung: Harnblase, nicht näher bezeichnet
C51.9	Bösartige Neubildung: Vulva, nicht näher bezeichnet	C68.0	Bösartige Neubildung: Urethra
C52	Bösartige Neubildung der Vagina	C68.1	Bösartige Neubildung: Paraurethrale Drüse
C53.0	Bösartige Neubildung: Endozervix	C68.8	Bösartige Neubildung: Harnorgane, mehrere Teilbereiche überlappend
C53.1	Bösartige Neubildung: Ektozervix	C68.9	Bösartige Neubildung: Harnorgan, nicht näher bezeichnet
C53.8	Bösartige Neubildung: Cervix uteri, mehrere Teilbereiche überlappend	C69.0	Bösartige Neubildung: Konjunktiva
C53.9	Bösartige Neubildung: Cervix uteri, nicht näher bezeichnet	C69.1	Bösartige Neubildung: Kornea
C54.0	Bösartige Neubildung: Isthmus uteri	C69.2	Bösartige Neubildung: Retina
C54.1	Bösartige Neubildung: Endometrium	C69.3	Bösartige Neubildung: Chorioidea
C54.2	Bösartige Neubildung: Myometrium	C69.4	Bösartige Neubildung: Ziliarkörper
C54.3	Bösartige Neubildung: Fundus uteri	C69.5	Bösartige Neubildung: Tränendrüse und Tränenwege
C54.8	Bösartige Neubildung: Corpus uteri, mehrere Teilbereiche überlappend	C69.6	Bösartige Neubildung: Orbita
C54.9	Bösartige Neubildung: Corpus uteri, nicht näher bezeichnet	C69.8	Bösartige Neubildung: Auge und Augenanhangsgebilde, mehrere Teilbereiche überlappend
C55	Bösartige Neubildung des Uterus, Teil nicht näher bezeichnet	C69.9	Bösartige Neubildung: Auge, nicht näher bezeichnet
C56	Bösartige Neubildung des Ovars	C70.0	Bösartige Neubildung: Hirnhäute
C57.0	Bösartige Neubildung: Tuba uterina [Fallopio]	C70.1	Bösartige Neubildung: Rückenmarkhäute
C57.1	Bösartige Neubildung: Lig. latum uteri	C70.9	Bösartige Neubildung: Meningen, nicht näher bezeichnet
C57.2	Bösartige Neubildung: Lig. teres uteri	C71.0	Bösartige Neubildung: Zerebrum, ausgenommen Hirnlappen und Ventrikel
C57.3	Bösartige Neubildung: Parametrium	C71.1	Bösartige Neubildung: Frontallappen
C57.4	Bösartige Neubildung: Uterine Adnexe, nicht näher bezeichnet	C71.2	Bösartige Neubildung: Temporallappen
C57.7	Bösartige Neubildung: Sonstige näher bezeichnete weibliche Genitalorgane	C71.3	Bösartige Neubildung: Parietallappen
C57.8	Bösartige Neubildung: Weibliche Genitalorgane, mehrere Teilbereiche überlappend	C71.4	Bösartige Neubildung: Okzipitallappen
C57.9	Bösartige Neubildung: Weibliches Genitalorgan, nicht näher bezeichnet	C71.5	Bösartige Neubildung: Hirnventrikel
C60.0	Bösartige Neubildung: Praeputium penis	C71.6	Bösartige Neubildung: Zerebellum
C60.1	Bösartige Neubildung: Glans penis	C71.7	Bösartige Neubildung: Hirnstamm
C60.2	Bösartige Neubildung: Penischaft	C71.8	Bösartige Neubildung: Gehirn, mehrere Teilbereiche überlappend
C60.8	Bösartige Neubildung: Penis, mehrere Teilbereiche überlappend	C71.9	Bösartige Neubildung: Gehirn, nicht näher bezeichnet
C60.9	Bösartige Neubildung: Penis, nicht näher bezeichnet	C72.0	Bösartige Neubildung: Rückenmark
C62.0	Bösartige Neubildung: Dystoper Hoden	C72.1	Bösartige Neubildung: Cauda equina
C62.1	Bösartige Neubildung: Deszendierter Hoden	C72.2	Bösartige Neubildung: Nn. olfactorii [I. Hirnnerv]
C62.9	Bösartige Neubildung: Hoden, nicht näher bezeichnet	C72.3	Bösartige Neubildung: N. opticus [II. Hirnnerv]
C63.0	Bösartige Neubildung: Nebenhoden [Epididymis]	C72.4	Bösartige Neubildung: N. vestibulocochlearis [VIII. Hirnnerv]
		C72.5	Bösartige Neubildung: Sonstige und nicht näher bezeichnete Hirnnerven
		C72.8	Bösartige Neubildung: Gehirn und andere Teile des Zentralnervensystems, mehrere Teilbereiche überlappend
		C72.9	Bösartige Neubildung: Zentralnervensystem, nicht näher bezeichnet

C73	Bösartige Neubildung der Schilddrüse	C79.1	Sekundäre bösartige Neubildung der Harnblase sowie sonstiger und nicht näher bezeichneter Harnorgane
C74.0	Bösartige Neubildung: Nebennierenrinde	C79.2	Sekundäre bösartige Neubildung der Haut
C74.1	Bösartige Neubildung: Nebennierenmark	C79.3	Sekundäre bösartige Neubildung des Gehirns und der Hirnhäute
C74.9	Bösartige Neubildung: Nebenniere, nicht näher bezeichnet	C79.4	Sekundäre bösartige Neubildung sonstiger und nicht näher bezeichneter Teile des Nervensystems
C75.0	Bösartige Neubildung: Nebenschilddrüse	C79.5	Sekundäre bösartige Neubildung des Knochens und des Knochenmarkes
C75.1	Bösartige Neubildung: Hypophyse	C79.6	Sekundäre bösartige Neubildung des Ovars
C75.2	Bösartige Neubildung: Ductus craniopharyngealis	C79.7	Sekundäre bösartige Neubildung der Nebenniere
C75.3	Bösartige Neubildung: Epiphyse [Glandula pinealis] [Zirbeldrüse]	C79.81	Sekundäre bösartige Neubildung der Brustdrüse
C75.4	Bösartige Neubildung: Glomus caroticum	C79.82	Sekundäre bösartige Neubildung der Genitalorgane
C75.5	Bösartige Neubildung: Glomus aorticum und sonstige Paraganglien	C79.83	Sekundäre bösartige Neubildung des Perikards
C75.8	Bösartige Neubildung: Beteiligung mehrerer endokriner Drüsen, nicht näher bezeichnet	C79.84	Sonstige sekundäre bösartige Neubildung des Herzens
C75.9	Bösartige Neubildung: Endokrine Drüse, nicht näher bezeichnet	C79.85	Sekundäre bösartige Neubildung des Bindegewebes und anderer Weichteilgewebe des Halses
C76.0	Bösartige Neubildung ungenau bezeichneter Lokalisationen: Kopf, Gesicht und Hals	C79.86	Sekundäre bösartige Neubildung des Bindegewebes und anderer Weichteilgewebe der Extremitäten
C76.1	Bösartige Neubildung ungenau bezeichneter Lokalisationen: Thorax	C79.88	Sekundäre bösartige Neubildung sonstiger näher bezeichneter Lokalisationen
C76.2	Bösartige Neubildung ungenau bezeichneter Lokalisationen: Abdomen	C81.0	Noduläres lymphozytenprädominantes Hodgkin-Lymphom
C76.3	Bösartige Neubildung ungenau bezeichneter Lokalisationen: Becken	C81.1	Nodulär-sklerosierendes (klassisches) Hodgkin-Lymphom
C76.4	Bösartige Neubildung ungenau bezeichneter Lokalisationen: Obere Extremität	C81.2	Gemischtzelliges (klassisches) Hodgkin-Lymphom
C76.5	Bösartige Neubildung ungenau bezeichneter Lokalisationen: Untere Extremität	C81.3	Lymphozytenarmes (klassisches) Hodgkin-Lymphom
C76.7	Bösartige Neubildung: Sonstige ungenau bezeichnete Lokalisationen	C81.4	Lymphozytenreiches (klassisches) Hodgkin-Lymphom
C76.8	Bösartige Neubildung: Sonstige und ungenau bezeichnete Lokalisationen, mehrere Teilbereiche überlappend	C81.7	Sonstige Typen des (klassischen) Hodgkin-Lymphoms
C77.0	Sekundäre und nicht näher bezeichnete bösartige Neubildung: Lymphknoten des Kopfes, des Gesichtes und des Halses	C81.9	Hodgkin-Lymphom, nicht näher bezeichnet
C77.1	Sekundäre und nicht näher bezeichnete bösartige Neubildung: Intrathorakale Lymphknoten	C82.0	Follikuläres Lymphom Grad I
C77.2	Sekundäre und nicht näher bezeichnete bösartige Neubildung: Intraabdominale Lymphknoten	C82.1	Follikuläres Lymphom Grad II
C77.3	Sekundäre und nicht näher bezeichnete bösartige Neubildung: Axilläre Lymphknoten und Lymphknoten der oberen Extremität	C82.2	Follikuläres Lymphom Grad III, nicht näher bezeichnet
C77.4	Sekundäre und nicht näher bezeichnete bösartige Neubildung: Inguinale Lymphknoten und Lymphknoten der unteren Extremität	C82.3	Follikuläres Lymphom Grad IIIa
C77.5	Sekundäre und nicht näher bezeichnete bösartige Neubildung: Intrapelvine Lymphknoten	C82.4	Follikuläres Lymphom Grad IIIb
C77.8	Sekundäre und nicht näher bezeichnete bösartige Neubildung: Lymphknoten mehrerer Regionen	C82.5	Diffuses Follikelzentrumslymphom
C77.9	Sekundäre und nicht näher bezeichnete bösartige Neubildung: Lymphknoten, nicht näher bezeichnet	C82.6	Kutanes Follikelzentrumslymphom
C78.0	Sekundäre bösartige Neubildung der Lunge	C82.7	Sonstige Typen des follikulären Lymphoms
C78.1	Sekundäre bösartige Neubildung des Mediastinums	C82.9	Follikuläres Lymphom, nicht näher bezeichnet
C78.2	Sekundäre bösartige Neubildung der Pleura	C83.0	Kleinzelliges B-Zell-Lymphom
C78.3	Sekundäre bösartige Neubildung sonstiger und nicht näher bezeichneter Atmungsorgane	C83.1	Mantelzell-Lymphom
C78.4	Sekundäre bösartige Neubildung des Dünndarmes	C83.3	Diffuses großzelliges B-Zell-Lymphom
C78.5	Sekundäre bösartige Neubildung des Dickdarmes und des Rektums	C83.5	Lymphoblastisches Lymphom
C78.6	Sekundäre bösartige Neubildung des Retroperitoneums und des Peritoneums	C83.7	Burkitt-Lymphom
C78.7	Sekundäre bösartige Neubildung der Leber und der intrahepatischen Gallengänge	C83.8	Sonstige nicht follikuläre Lymphome
C78.8	Sekundäre bösartige Neubildung sonstiger und nicht näher bezeichneter Verdauungsorgane	C83.9	Nicht follikuläres Lymphom, nicht näher bezeichnet
C79.0	Sekundäre bösartige Neubildung der Niere und des Nierenbeckens	C84.0	Mycosis fungoides
		C84.1	Sézary-Syndrom
		C84.4	Peripheres T-Zell-Lymphom, nicht spezifiziert
		C84.5	Sonstige reifzellige T/NK-Zell-Lymphome
		C84.6	Anaplastisches großzelliges Lymphom, ALK-positiv
		C84.7	Anaplastisches großzelliges Lymphom, ALK-negativ
		C84.8	Kutanes T-Zell-Lymphom, nicht näher bezeichnet
		C84.9	Reifzelliges T/NK-Zell-Lymphom, nicht näher bezeichnet
		C85.1	B-Zell-Lymphom, nicht näher bezeichnet
		C85.2	Mediastinales (thymisches) großzelliges B-Zell-Lymphom
		C85.7	Sonstige näher bezeichnete Typen des Non-Hodgkin-Lymphoms
		C85.9	Non-Hodgkin-Lymphom, nicht näher bezeichnet
		C86.0	Extranodales NK/T-Zell-Lymphom, nasaler Typ
		C86.1	Hepatosplenisches T-Zell-Lymphom
		C86.2	T-Zell-Lymphom vom Enteropathie-Typ
		C86.3	Subkutanes pannikulitisches T-Zell-Lymphom
		C86.4	Blastisches NK-Zell-Lymphom

C86.5	Angioimmunoblastisches T-Zell-Lymphom	C91.80	Reifzellige B-ALL vom Burkitt-Typ: Ohne Angabe einer kompletten Remission
C86.6	Primäre kutane CD30-positive T-Zell-Proliferationen		
C88.00	Makroglobulinämie Waldenström: Ohne Angabe einer kompletten Remission	C91.81	Reifzellige B-ALL vom Burkitt-Typ: In kompletter Remission
C88.01	Makroglobulinämie Waldenström: In kompletter Remission	C91.90	Lymphatische Leukämie, nicht näher bezeichnet: Ohne Angabe einer kompletten Remission
C88.20	Sonstige Schwerkettenkrankheit: Ohne Angabe einer kompletten Remission	C91.91	Lymphatische Leukämie, nicht näher bezeichnet: In kompletter Remission
C88.21	Sonstige Schwerkettenkrankheit: In kompletter Remission	C92.00	Akute myeloblastische Leukämie [AML]: Ohne Angabe einer kompletten Remission
C88.30	Immunproliferative Dünndarmkrankheit: Ohne Angabe einer kompletten Remission	C92.01	Akute myeloblastische Leukämie [AML]: In kompletter Remission
C88.31	Immunproliferative Dünndarmkrankheit: In kompletter Remission	C92.10	Chronische myeloische Leukämie [CML], BCR/ABL-positiv: Ohne Angabe einer kompletten Remission
C88.40	Extranodales Marginalzonen-B-Zell-Lymphom des Mukosa-assoziierten lymphatischen Gewebes [MALT-Lymphom]: Ohne Angabe einer kompletten Remission	C92.11	Chronische myeloische Leukämie [CML], BCR/ABL-positiv: In kompletter Remission
C88.41	Extranodales Marginalzonen-B-Zell-Lymphom des Mukosa-assoziierten lymphatischen Gewebes [MALT-Lymphom]: In kompletter Remission	C92.20	Atypische chronische myeloische Leukämie, BCR/ABL-negativ: Ohne Angabe einer kompletten Remission
C88.70	Sonstige bösartige immunproliferative Krankheiten: Ohne Angabe einer kompletten Remission	C92.21	Atypische chronische myeloische Leukämie, BCR/ABL-negativ: In kompletter Remission
C88.71	Sonstige bösartige immunproliferative Krankheiten: In kompletter Remission	C92.30	Myelosarkom: Ohne Angabe einer kompletten Remission
C88.90	Bösartige immunproliferative Krankheit, nicht näher bezeichnet: Ohne Angabe einer kompletten Remission	C92.31	Myelosarkom: In kompletter Remission
C88.91	Bösartige immunproliferative Krankheit, nicht näher bezeichnet: In kompletter Remission	C92.40	Akute Promyelozyten-Leukämie [PCL]: Ohne Angabe einer kompletten Remission
C90.00	Multiples Myelom: Ohne Angabe einer kompletten Remission	C92.41	Akute Promyelozyten-Leukämie [PCL]: In kompletter Remission
C90.01	Multiples Myelom: In kompletter Remission	C92.50	Akute myelomonozytäre Leukämie: Ohne Angabe einer kompletten Remission
C90.10	Plasmazellenleukämie: Ohne Angabe einer kompletten Remission	C92.51	Akute myelomonozytäre Leukämie: In kompletter Remission
C90.11	Plasmazellenleukämie: In kompletter Remission	C92.60	Akute myeloische Leukämie mit 11q23-Abnormität: Ohne Angabe einer kompletten Remission
C90.20	Extramedulläres Plasmozytom: Ohne Angabe einer kompletten Remission	C92.61	Akute myeloische Leukämie mit 11q23-Abnormität: In kompletter Remission
C90.21	Extramedulläres Plasmozytom: In kompletter Remission	C92.70	Sonstige myeloische Leukämie: Ohne Angabe einer kompletten Remission
C90.30	Solitäres Plasmozytom: Ohne Angabe einer kompletten Remission	C92.71	Sonstige myeloische Leukämie: In kompletter Remission
C90.31	Solitäres Plasmozytom: In kompletter Remission	C92.80	Akute myeloische Leukämie mit multilineärer Dysplasie: Ohne Angabe einer kompletten Remission
C91.00	Akute lymphatische Leukämie [ALL]: Ohne Angabe einer kompletten Remission	C92.81	Akute myeloische Leukämie mit multilineärer Dysplasie: In kompletter Remission
C91.01	Akute lymphatische Leukämie [ALL]: In kompletter Remission	C92.90	Myeloische Leukämie, nicht näher bezeichnet: Ohne Angabe einer kompletten Remission
C91.10	Chronische lymphatische Leukämie vom B-Zell-Typ [CLL]: Ohne Angabe einer kompletten Remission	C92.91	Myeloische Leukämie, nicht näher bezeichnet: In kompletter Remission
C91.11	Chronische lymphatische Leukämie vom B-Zell-Typ [CLL]: In kompletter Remission	C93.00	Akute Monoblasten-/Monozytenleukämie: Ohne Angabe einer kompletten Remission
C91.30	Prolymphozytäre Leukämie vom B-Zell-Typ: Ohne Angabe einer kompletten Remission	C93.01	Akute Monoblasten-/Monozytenleukämie: In kompletter Remission
C91.31	Prolymphozytäre Leukämie vom B-Zell-Typ: In kompletter Remission	C93.10	Chronische myelomonozytäre Leukämie: Ohne Angabe einer kompletten Remission
C91.40	Haarzellenleukämie: Ohne Angabe einer kompletten Remission	C93.11	Chronische myelomonozytäre Leukämie: In kompletter Remission
C91.41	Haarzellenleukämie: In kompletter Remission	C93.30	Juvenile myelomonozytäre Leukämie: Ohne Angabe einer kompletten Remission
C91.50	Adulte(s) T-Zell-Lymphom/Leukämie (HTLV-1-assoziiert): Ohne Angabe einer kompletten Remission	C93.31	Juvenile myelomonozytäre Leukämie: In kompletter Remission
C91.51	Adulte(s) T-Zell-Lymphom/Leukämie (HTLV-1-assoziiert): In kompletter Remission	C93.70	Sonstige Monozytenleukämie: Ohne Angabe einer kompletten Remission
C91.60	Prolymphozyten-Leukämie vom T-Zell-Typ: Ohne Angabe einer kompletten Remission	C93.71	Sonstige Monozytenleukämie: In kompletter Remission
C91.61	Prolymphozyten-Leukämie vom T-Zell-Typ: In kompletter Remission	C93.90	Monozytenleukämie, nicht näher bezeichnet: Ohne Angabe einer kompletten Remission
C91.70	Sonstige lymphatische Leukämie: Ohne Angabe einer kompletten Remission	C93.91	Monozytenleukämie, nicht näher bezeichnet: In kompletter Remission
C91.71	Sonstige lymphatische Leukämie: In kompletter Remission	C94.00	Akute Erythroleukämie: Ohne Angabe einer kompletten Remission
		C94.01	Akute Erythroleukämie: In kompletter Remission

C94.20	Akute Megakaryoblastenleukämie: Ohne Angabe einer kompletten Remission	D12.7	Gutartige Neubildung: Rektosigmoid, Übergang
C94.21	Akute Megakaryoblastenleukämie: In kompletter Remission	D12.8	Gutartige Neubildung: Rektum
C94.30	Mastzellenleukämie: Ohne Angabe einer kompletten Remission	D12.9	Gutartige Neubildung: Analkanal und Anus
C94.31	Mastzellenleukämie: In kompletter Remission	D13.0	Gutartige Neubildung: Ösophagus
C94.40	Akute Panmyelose mit Myelofibrose: Ohne Angabe einer kompletten Remission	D13.1	Gutartige Neubildung: Magen
C94.41	Akute Panmyelose mit Myelofibrose: In kompletter Remission	D13.2	Gutartige Neubildung: Duodenum
C94.60	Myelodysplastische und myeloproliferative Krankheit, nicht klassifizierbar: Ohne Angabe einer kompletten Remission	D13.3	Gutartige Neubildung: Sonstige und nicht näher bezeichnete Teile des Dünndarmes
C94.61	Myelodysplastische und myeloproliferative Krankheit, nicht klassifizierbar: In kompletter Remission	D13.4	Gutartige Neubildung: Leber
C94.70	Sonstige näher bezeichnete Leukämien: Ohne Angabe einer kompletten Remission	D13.5	Gutartige Neubildung: Extrahepatische Gallengänge und Gallenblase
C94.71	Sonstige näher bezeichnete Leukämien: In kompletter Remission	D13.6	Gutartige Neubildung: Pankreas
C95.00	Akute Leukämie nicht näher bezeichneten Zelltyps: Ohne Angabe einer kompletten Remission	D13.7	Gutartige Neubildung: Endokriner Drüsenanteil des Pankreas
C95.01	Akute Leukämie nicht näher bezeichneten Zelltyps: In kompletter Remission	D13.9	Gutartige Neubildung: Ungenau bezeichnete Lokalisationen innerhalb des Verdauungssystems
C95.70	Sonstige Leukämie nicht näher bezeichneten Zelltyps: Ohne Angabe einer kompletten Remission	D14.0	Gutartige Neubildung: Mittelohr, Nasenhöhle und Nasennebenhöhlen
C95.71	Sonstige Leukämie nicht näher bezeichneten Zelltyps: In kompletter Remission	D14.1	Gutartige Neubildung: Larynx
C95.90	Leukämie, nicht näher bezeichnet: Ohne Angabe einer kompletten Remission	D14.2	Gutartige Neubildung: Trachea
C95.91	Leukämie, nicht näher bezeichnet: In kompletter Remission	D14.3	Gutartige Neubildung: Bronchus und Lunge
C96.0	Multifokale und multisystemische (disseminierte) Langerhans-Zell-Histiozytose [Abt-Letterer-Siwe-Krankheit]	D14.4	Gutartige Neubildung: Atmungssystem, nicht näher bezeichnet
C96.2	Bösartiger Mastzelltumor	D15.0	Gutartige Neubildung: Thymus
C96.4	Sarkom der dendritischen Zellen (akzessorische Zellen)	D15.1	Gutartige Neubildung: Herz
C96.7	Sonstige näher bezeichnete bösartige Neubildungen des lymphatischen, blutbildenden und verwandten Gewebes	D15.2	Gutartige Neubildung: Mediastinum
C96.8	Histiozytisches Sarkom	D15.7	Gutartige Neubildung: Sonstige näher bezeichnete intrathorakale Organe
C96.9	Bösartige Neubildung des lymphatischen, blutbildenden und verwandten Gewebes, nicht näher bezeichnet	D15.9	Gutartige Neubildung: Intrathorakales Organ, nicht näher bezeichnet
C97	Bösartige Neubildungen als Primärtumoren an mehreren Lokalisationen	D16.0	Gutartige Neubildung des Knochens und des Gelenkknorpels: Skapula und lange Knochen der oberen Extremität
D10.0	Gutartige Neubildung: Lippe	D16.1	Gutartige Neubildung des Knochens und des Gelenkknorpels: Kurze Knochen der oberen Extremität
D10.1	Gutartige Neubildung: Zunge	D16.2	Gutartige Neubildung des Knochens und des Gelenkknorpels: Lange Knochen der unteren Extremität
D10.2	Gutartige Neubildung: Mundboden	D16.3	Gutartige Neubildung des Knochens und des Gelenkknorpels: Kurze Knochen der unteren Extremität
D10.3	Gutartige Neubildung: Sonstige und nicht näher bezeichnete Teile des Mundes	D16.41	Gutartige Neubildung des Knochens und des Gelenkknorpels: Kraniofazial
D10.5	Gutartige Neubildung: Sonstige Teile des Oropharynx	D16.42	Gutartige Neubildung des Knochens und des Gelenkknorpels: Maxillofazial
D10.6	Gutartige Neubildung: Nasopharynx	D16.5	Gutartige Neubildung des Knochens und des Gelenkknorpels: Unterkieferknochen
D10.7	Gutartige Neubildung: Hypopharynx	D16.6	Gutartige Neubildung des Knochens und des Gelenkknorpels: Wirbelsäule
D10.9	Gutartige Neubildung: Pharynx, nicht näher bezeichnet	D16.70	Gutartige Neubildung des Knochens und des Gelenkknorpels: Rippen
D11.0	Gutartige Neubildung: Parotis	D16.71	Gutartige Neubildung des Knochens und des Gelenkknorpels: Sternum
D11.7	Gutartige Neubildung: Sonstige große Speicheldrüsen	D16.72	Gutartige Neubildung des Knochens und des Gelenkknorpels: Klavikula
D11.9	Gutartige Neubildung: Große Speicheldrüse, nicht näher bezeichnet	D16.8	Gutartige Neubildung des Knochens und des Gelenkknorpels: Knöchernes Becken
D12.0	Gutartige Neubildung: Zäkum	D16.9	Gutartige Neubildung: Knochen und Gelenkknochen, nicht näher bezeichnet
D12.1	Gutartige Neubildung: Appendix vermiformis	D18.00	Hämangiom: Nicht näher bezeichnete Lokalisation
D12.2	Gutartige Neubildung: Colon ascendens	D18.06	Hämangiom: Auge und Orbita
D12.3	Gutartige Neubildung: Colon transversum	D18.07	Hämangiom: Knöcherne Wirbelsäule
D12.4	Gutartige Neubildung: Colon descendens	D18.10	Lymphangiom: Hygroma colli cysticum
D12.5	Gutartige Neubildung: Colon sigmoideum	D18.11	Lymphangiom: Axilla
D12.6	Gutartige Neubildung: Kolon, nicht näher bezeichnet	D18.12	Lymphangiom: Inguinal
		D18.13	Lymphangiom: Retroperitoneal
		D18.18	Lymphangiom: Sonstige Lokalisationen
		D18.19	Lymphangiom: Nicht näher bezeichnete Lokalisation
		D19.0	Gutartige Neubildung: Mesotheliales Gewebe der Pleura



D19.1	Gutartige Neubildung: Mesotheliales Gewebe des Peritoneums	D31.9	Gutartige Neubildung: Auge, nicht näher bezeichnet
D19.7	Gutartige Neubildung: Mesotheliales Gewebe an sonstigen Lokalisationen	D32.0	Gutartige Neubildung: Hirnhäute
D19.9	Gutartige Neubildung: Mesotheliales Gewebe, nicht näher bezeichnet	D32.1	Gutartige Neubildung: Rückenmarkshäute
D20.0	Gutartige Neubildung: Retroperitoneum	D32.9	Gutartige Neubildung: Meningen, nicht näher bezeichnet
D20.1	Gutartige Neubildung: Peritoneum	D33.0	Gutartige Neubildung: Gehirn, supratentoriell
D21.0	Sonstige gutartige Neubildungen: Bindegewebe und andere Weichteilgewebe des Kopfes, des Gesichtes und des Halses	D33.1	Gutartige Neubildung: Gehirn, infratentoriell
D21.1	Sonstige gutartige Neubildungen: Bindegewebe und andere Weichteilgewebe der oberen Extremität, einschließlich Schulter	D33.2	Gutartige Neubildung: Gehirn, nicht näher bezeichnet
D21.2	Sonstige gutartige Neubildungen: Bindegewebe und andere Weichteilgewebe der unteren Extremität, einschließlich Hüfte	D33.3	Gutartige Neubildung: Hirnnerven
D21.3	Sonstige gutartige Neubildungen: Bindegewebe und andere Weichteilgewebe des Thorax	D33.4	Gutartige Neubildung: Rückenmark
D21.4	Sonstige gutartige Neubildungen: Bindegewebe und andere Weichteilgewebe des Abdomens	D33.7	Gutartige Neubildung: Sonstige näher bezeichnete Teile des Zentralnervensystems
D21.5	Sonstige gutartige Neubildungen: Bindegewebe und andere Weichteilgewebe des Beckens	D33.9	Gutartige Neubildung: Zentralnervensystem, nicht näher bezeichnet
D21.6	Sonstige gutartige Neubildungen: Bindegewebe und andere Weichteilgewebe des Rumpfes, nicht näher bezeichnet	D34	Gutartige Neubildung der Schilddrüse
D21.9	Sonstige gutartige Neubildungen: Bindegewebe und andere Weichteilgewebe, nicht näher bezeichnet	D35.0	Gutartige Neubildung: Nebenniere
D24	Gutartige Neubildung der Brustdrüse [Mamma]	D35.1	Gutartige Neubildung: Nebenschilddrüse
D25.0	Submuköses Leiomyom des Uterus	D35.2	Gutartige Neubildung: Hypophyse
D25.1	Intramurales Leiomyom des Uterus	D35.3	Gutartige Neubildung: Ductus craniopharyngealis
D25.2	Subseröses Leiomyom des Uterus	D35.4	Gutartige Neubildung: Epiphyse [Glandula pinealis] [Zirbeldrüse]
D25.9	Leiomyom des Uterus, nicht näher bezeichnet	D35.5	Gutartige Neubildung: Glomus caroticum
D26.0	Sonstige gutartige Neubildungen: Cervix uteri	D35.6	Gutartige Neubildung: Glomus aorticum und sonstige Paraganglien
D26.1	Sonstige gutartige Neubildungen: Corpus uteri	D35.7	Gutartige Neubildung: Sonstige näher bezeichnete endokrine Drüsen
D26.9	Sonstige gutartige Neubildungen: Uterus, nicht näher bezeichnet	D35.8	Gutartige Neubildung: Beteiligung mehrerer endokriner Drüsen
D27	Gutartige Neubildung des Ovars	D35.9	Gutartige Neubildung: Endokrine Drüse, nicht näher bezeichnet
D28.0	Gutartige Neubildung: Vulva	D36.0	Gutartige Neubildung: Lymphknoten
D28.1	Gutartige Neubildung: Vagina	D36.1	Gutartige Neubildung: Periphere Nerven und autonomes Nervensystem
D28.2	Gutartige Neubildung: Tubae uterinae und Ligamenta	D36.7	Gutartige Neubildung: Sonstige näher bezeichnete Lokalisationen
D28.7	Gutartige Neubildung: Sonstige näher bezeichnete weibliche Genitalorgane	D36.9	Gutartige Neubildung an nicht näher bezeichneter Lokalisation
D28.9	Gutartige Neubildung: Weibliches Genitalorgan, nicht näher bezeichnet	D37.0	Neubildung unsicheren oder unbekanntem Verhaltens: Lippe, Mundhöhle und Pharynx
D29.0	Gutartige Neubildung: Penis	D37.1	Neubildung unsicheren oder unbekanntem Verhaltens: Magen
D29.1	Gutartige Neubildung: Prostata	D37.2	Neubildung unsicheren oder unbekanntem Verhaltens: Dünndarm
D29.2	Gutartige Neubildung: Hoden	D37.3	Neubildung unsicheren oder unbekanntem Verhaltens: Appendix vermiformis
D29.3	Gutartige Neubildung: Nebenhoden	D37.4	Neubildung unsicheren oder unbekanntem Verhaltens: Kolon
D29.4	Gutartige Neubildung: Skrotum	D37.5	Neubildung unsicheren oder unbekanntem Verhaltens: Rektum
D29.7	Gutartige Neubildung: Sonstige männliche Genitalorgane	D37.6	Neubildung unsicheren oder unbekanntem Verhaltens: Leber, Gallenblase und Gallengänge
D29.9	Gutartige Neubildung: Männliches Genitalorgan, nicht näher bezeichnet	D37.70	Neubildung unsicheren oder unbekanntem Verhaltens: Pankreas
D30.0	Gutartige Neubildung: Niere	D37.78	Neubildung unsicheren oder unbekanntem Verhaltens: Sonstige Verdauungsorgane
D30.1	Gutartige Neubildung: Nierenbecken	D37.9	Neubildung unsicheren oder unbekanntem Verhaltens: Verdauungsorgan, nicht näher bezeichnet
D30.2	Gutartige Neubildung: Ureter	D38.0	Neubildung unsicheren oder unbekanntem Verhaltens: Larynx
D30.3	Gutartige Neubildung: Harnblase	D38.1	Neubildung unsicheren oder unbekanntem Verhaltens: Trachea, Bronchus und Lunge
D30.4	Gutartige Neubildung: Urethra	D38.2	Neubildung unsicheren oder unbekanntem Verhaltens: Pleura
D30.7	Gutartige Neubildung: Sonstige Harnorgane	D38.3	Neubildung unsicheren oder unbekanntem Verhaltens: Mediastinum
D30.9	Gutartige Neubildung: Harnorgan, nicht näher bezeichnet	D38.4	Neubildung unsicheren oder unbekanntem Verhaltens: Thymus
D31.0	Gutartige Neubildung: Konjunktiva	D38.5	Neubildung unsicheren oder unbekanntem Verhaltens: Sonstige Atmungsorgane
D31.1	Gutartige Neubildung: Kornea		
D31.2	Gutartige Neubildung: Retina		
D31.3	Gutartige Neubildung: Choroida		
D31.4	Gutartige Neubildung: Ziliarkörper		
D31.5	Gutartige Neubildung: Tränendrüse und Tränenwege		
D31.6	Gutartige Neubildung: Orbita, nicht näher bezeichnet		



D38.6	Neubildung unsicheren oder unbekanntem Verhaltens: Atmungsorgan, nicht näher bezeichnet	D44.6	Neubildung unsicheren oder unbekanntem Verhaltens: Glomus caroticum
D39.0	Neubildung unsicheren oder unbekanntem Verhaltens: Uterus	D44.7	Neubildung unsicheren oder unbekanntem Verhaltens: Glomus aorticum und sonstige Paraganglien
D39.1	Neubildung unsicheren oder unbekanntem Verhaltens: Ovar	D44.9	Neubildung unsicheren oder unbekanntem Verhaltens: Endokrine Drüse, nicht näher bezeichnet
D39.2	Neubildung unsicheren oder unbekanntem Verhaltens: Plazenta	D45	Polycythaemia vera
D39.7	Neubildung unsicheren oder unbekanntem Verhaltens: Sonstige weibliche Genitalorgane	D46.0	Refraktäre Anämie ohne Ringsideroblasten, so bezeichnet
D39.9	Neubildung unsicheren oder unbekanntem Verhaltens: Weibliches Genitalorgan, nicht näher bezeichnet	D46.1	Refraktäre Anämie mit Ringsideroblasten
D40.0	Neubildung unsicheren oder unbekanntem Verhaltens: Prostata	D46.2	Refraktäre Anämie mit Blastenüberschuss [RAEB]
D40.1	Neubildung unsicheren oder unbekanntem Verhaltens: Hoden	D46.4	Refraktäre Anämie, nicht näher bezeichnet
D40.7	Neubildung unsicheren oder unbekanntem Verhaltens: Sonstige männliche Genitalorgane	D46.5	Refraktäre Anämie mit Mehrlinien-Dysplasie
D40.9	Neubildung unsicheren oder unbekanntem Verhaltens: Männliches Genitalorgan, nicht näher bezeichnet	D46.6	Myelodysplastisches Syndrom mit isolierter del(5q)- Chromosomenanomalie
D41.0	Neubildung unsicheren oder unbekanntem Verhaltens: Niere	D46.7	Sonstige myelodysplastische Syndrome
D41.1	Neubildung unsicheren oder unbekanntem Verhaltens: Nierenbecken	D46.9	Myelodysplastisches Syndrom, nicht näher bezeichnet
D41.2	Neubildung unsicheren oder unbekanntem Verhaltens: Ureter	D47.0	Histiozyten- und Mastzelltumor unsicheren oder unbekanntem Verhaltens
D41.3	Neubildung unsicheren oder unbekanntem Verhaltens: Urethra	D47.1	Chronische myeloproliferative Krankheit
D41.4	Neubildung unsicheren oder unbekanntem Verhaltens: Harnblase	D47.2	Monoklonale Gammopathie unbestimmter Signifikanz [MGUS]
D41.7	Neubildung unsicheren oder unbekanntem Verhaltens: Sonstige Harnorgane	D47.3	Essentielle (hämorrhagische) Thrombozythämie
D41.9	Neubildung unsicheren oder unbekanntem Verhaltens: Harnorgan, nicht näher bezeichnet	D47.4	Osteomyelofibrose
D42.0	Neubildung unsicheren oder unbekanntem Verhaltens: Hirnhäute	D47.5	Chronische Eosinophilen-Leukämie [Hypereosinophiles Syndrom]
D42.1	Neubildung unsicheren oder unbekanntem Verhaltens: Rückenmarkhäute	D47.7	Sonstige näher bezeichnete Neubildungen unsicheren oder unbekanntem Verhaltens des lymphatischen, blutbildenden und verwandten Gewebes
D42.9	Neubildung unsicheren oder unbekanntem Verhaltens: Meningen, nicht näher bezeichnet	D47.9	Neubildung unsicheren oder unbekanntem Verhaltens des lymphatischen, blutbildenden und verwandten Gewebes, nicht näher bezeichnet
D43.0	Neubildung unsicheren oder unbekanntem Verhaltens: Gehirn, supratentoriell	D48.0	Neubildung unsicheren oder unbekanntem Verhaltens: Knochen und Gelenkknorpel
D43.1	Neubildung unsicheren oder unbekanntem Verhaltens: Gehirn, infratentoriell	D48.1	Neubildung unsicheren oder unbekanntem Verhaltens: Bindegewebe und andere Weichteilgewebe
D43.2	Neubildung unsicheren oder unbekanntem Verhaltens: Gehirn, nicht näher bezeichnet	D48.2	Neubildung unsicheren oder unbekanntem Verhaltens: Periphere Nerven und autonomes Nervensystem
D43.3	Neubildung unsicheren oder unbekanntem Verhaltens: Hirnnerven	D48.3	Neubildung unsicheren oder unbekanntem Verhaltens: Retroperitoneum
D43.4	Neubildung unsicheren oder unbekanntem Verhaltens: Rückenmark	D48.4	Neubildung unsicheren oder unbekanntem Verhaltens: Peritoneum
D43.7	Neubildung unsicheren oder unbekanntem Verhaltens: Sonstige Teile des Zentralnervensystems	D48.5	Neubildung unsicheren oder unbekanntem Verhaltens: Haut
D43.9	Neubildung unsicheren oder unbekanntem Verhaltens: Zentralnervensystem, nicht näher bezeichnet	D48.6	Neubildung unsicheren oder unbekanntem Verhaltens: Brustdrüse [Mamma]
D44.0	Neubildung unsicheren oder unbekanntem Verhaltens: Schilddrüse	D48.7	Neubildung unsicheren oder unbekanntem Verhaltens: Sonstige näher bezeichnete Lokalisationen
D44.1	Neubildung unsicheren oder unbekanntem Verhaltens: Nebenniere	D48.9	Neubildung unsicheren oder unbekanntem Verhaltens, nicht näher bezeichnet
D44.2	Neubildung unsicheren oder unbekanntem Verhaltens: Nebenschilddrüse	D55.0	Anämie durch Glukose-6-Phosphat- Dehydrogenase[G6PD]-Mangel
D44.3	Neubildung unsicheren oder unbekanntem Verhaltens: Hypophyse	D55.1	Anämie durch sonstige Störungen des Glutathionstoffwechsels
D44.4	Neubildung unsicheren oder unbekanntem Verhaltens: Ductus craniopharyngealis	D57.0	Sichelzellenanämie mit Krisen
D44.5	Neubildung unsicheren oder unbekanntem Verhaltens: Epiphyse [Glandula pinealis] [Zirbeldrüse]	D59.3	Hämolytisch-urämisches Syndrom
		D60.0	Chronische erworbene isolierte aplastische Anämie
		D60.1	Transitorische erworbene isolierte aplastische Anämie
		D60.8	Sonstige erworbene isolierte aplastische Anämien
		D60.9	Erworbene isolierte aplastische Anämie, nicht näher bezeichnet
		D61.0	Angeborene aplastische Anämie
		D61.10	Aplastische Anämie infolge zytostatischer Therapie
		D61.18	Sonstige arzneimittelinduzierte aplastische Anämie



D61.19	Arzneimittelinduzierte aplastische Anämie, nicht näher bezeichnet	D81.0	Schwerer kombinierter Immundefekt [SCID] mit retikulärer Dysgenese
D61.2	Aplastische Anämie infolge sonstiger äußerer Ursachen	D81.1	Schwerer kombinierter Immundefekt [SCID] mit niedriger T- und B-Zellen-Zahl
D61.3	Idiopathische aplastische Anämie	D81.2	Schwerer kombinierter Immundefekt [SCID] mit niedriger oder normaler B-Zellen-Zahl
D61.8	Sonstige näher bezeichnete aplastische Anämien	D81.3	Adenosindesaminase[ADA]-Mangel
D61.9	Aplastische Anämie, nicht näher bezeichnet	D81.4	Nezelof-Syndrom
D64.0	Hereditäre sideroachrestische [sideroblastische] Anämie	D81.5	Purinnukleosid-Phosphorylase[PNP]-Mangel
D64.1	Sekundäre sideroachrestische [sideroblastische] Anämie (krankheitsbedingt)	D81.6	Haupthistokompatibilitäts-Komplex-Klasse-I-Defekt [MHC-Klasse-I-Defekt]
D64.2	Sekundäre sideroachrestische [sideroblastische] Anämie durch Arzneimittel oder Toxine	D81.7	Haupthistokompatibilitäts-Komplex-Klasse-II-Defekt [MHC-Klasse-II-Defekt]
D64.3	Sonstige sideroachrestische [sideroblastische] Anämien	D81.8	Sonstige kombinierte Immundefekte
D66	Hereditärer Faktor-VIII-Mangel	D81.9	Kombinierter Immundefekt, nicht näher bezeichnet
D67	Hereditärer Faktor-IX-Mangel	D82.0	Wiskott-Aldrich-Syndrom
D68.00	Hereditäres Willebrand-Jürgens-Syndrom	D82.1	Di-George-Syndrom
D68.01	Erworbenes Willebrand-Jürgens-Syndrom	D83.0	Variabler Immundefekt mit überwiegenden Abweichungen der B-Zellen-Zahl und -Funktion
D68.09	Willebrand-Jürgens-Syndrom, nicht näher bezeichnet	D83.1	Variabler Immundefekt mit überwiegenden immunregulatorischen T-Zell-Störungen
D68.1	Hereditärer Faktor-XI-Mangel	D83.2	Variabler Immundefekt mit Autoantikörpern gegen B- oder T-Zellen
D68.20	Hereditärer Faktor-I-Mangel	D83.8	Sonstige variable Immundefekte
D68.21	Hereditärer Faktor-II-Mangel	D83.9	Variabler Immundefekt, nicht näher bezeichnet
D68.22	Hereditärer Faktor-V-Mangel	D89.0	Polyklonale Hypergammaglobulinämie
D68.23	Hereditärer Faktor-VII-Mangel	D89.1	Kryoglobulinämie
D68.24	Hereditärer Faktor-X-Mangel	E00.0	Angeborenes Jodmangelsyndrom, neurologischer Typ
D68.25	Hereditärer Faktor-XII-Mangel	E00.1	Angeborenes Jodmangelsyndrom, myxödematöser Typ
D68.26	Hereditärer Faktor-XIII-Mangel	E00.2	Angeborenes Jodmangelsyndrom, gemischter Typ
D68.28	Hereditärer Mangel an sonstigen Gerinnungsfaktoren	E00.9	Angeborenes Jodmangelsyndrom, nicht näher bezeichnet
D68.31	Hämorrhagische Diathese durch Vermehrung von Antikörpern gegen Faktor VIII	E01.8	Sonstige jodmangelbedingte Schilddrüsenkrankheiten und verwandte Zustände
D68.32	Hämorrhagische Diathese durch Vermehrung von Antikörpern gegen sonstige Gerinnungsfaktoren	E02	Subklinische Jodmangel-Hypothyreose
D68.33	Hämorrhagische Diathese durch Cumarine (Vitamin-K-Antagonisten)	E03.0	Angeborene Hypothyreose mit diffuser Struma
D68.34	Hämorrhagische Diathese durch Heparine	E03.1	Angeborene Hypothyreose ohne Struma
D68.35	Hämorrhagische Diathese durch sonstige Antikoagulantien	E03.5	Myxödemkoma
D68.38	Sonstige hämorrhagische Diathese durch sonstige und nicht näher bezeichnete Antikörper	E06.0	Akute Thyreoiditis
D69.9	Hämorrhagische Diathese, nicht näher bezeichnet	E06.4	Arzneimittelinduzierte Thyreoiditis
D70.0	Angeborene Agranulozytose und Neutropenie	E07.1	Dyshormogene Struma
D70.10	Arzneimittelinduzierte Agranulozytose und Neutropenie: Kritische Phase unter 4 Tage	E15	Hypoglykämisches Koma, nichtdiabetisch
D70.11	Arzneimittelinduzierte Agranulozytose und Neutropenie: Kritische Phase 10 Tage bis unter 20 Tage	E20.0	Idiopathischer Hypoparathyreoidismus
D70.12	Arzneimittelinduzierte Agranulozytose und Neutropenie: Kritische Phase 20 Tage und mehr	E20.8	Sonstiger Hypoparathyreoidismus
D70.13	Arzneimittelinduzierte Agranulozytose und Neutropenie: Kritische Phase 4 Tage bis unter 7 Tage	E20.9	Hypoparathyreoidismus, nicht näher bezeichnet
D70.14	Arzneimittelinduzierte Agranulozytose und Neutropenie: Kritische Phase 7 Tage bis unter 10 Tage	E23.2	Diabetes insipidus
D70.18	Sonstige Verlaufsformen der arzneimittelinduzierten Agranulozytose und Neutropenie	E25.00	21-Hydroxylase-Mangel [AGS Typ 3], klassische Form
D70.19	Arzneimittelinduzierte Agranulozytose und Neutropenie, nicht näher bezeichnet	E25.01	21-Hydroxylase-Mangel [AGS Typ 3], Late-onset-Form
D70.3	Sonstige Agranulozytose	E25.08	Sonstige angeborene adrenogenitale Störungen in Verbindung mit Enzymmangel
D70.5	Zyklische Neutropenie	E25.09	Angeborene adrenogenitale Störung in Verbindung mit Enzymmangel, nicht näher bezeichnet
D70.6	Sonstige Neutropenie	E25.8	Sonstige adrenogenitale Störungen
D70.7	Neutropenie, nicht näher bezeichnet	E25.9	Adrenogenitale Störung, nicht näher bezeichnet
D80.0	Hereditäre Hypogammaglobulinämie	E27.0	Sonstige Nebennierenrindenüberfunktion
D80.2	Selektiver Immunglobulin-A-Mangel [IgA-Mangel]	E27.1	Primäre Nebennierenrindeninsuffizienz
D80.3	Selektiver Mangel an Immunglobulin-G-Subklassen [IgG-Subklassen]	E27.2	Addison-Krise
D80.4	Selektiver Immunglobulin-M-Mangel [IgM-Mangel]	E27.3	Arzneimittelinduzierte Nebennierenrindeninsuffizienz
D80.5	Immundefekt bei erhöhtem Immunglobulin M [IgM]	E27.4	Sonstige und nicht näher bezeichnete Nebennierenrindeninsuffizienz
		E27.5	Nebennierenmarküberfunktion
		E27.8	Sonstige näher bezeichnete Krankheiten der Nebenniere
		E29.0	Testikuläre Überfunktion
		E32.1	Abszess des Thymus
		E34.3	Kleinwuchs, anderenorts nicht klassifiziert

E35.1	Krankheiten der Nebennieren bei anderenorts klassifizierten Krankheiten	F19.3	Psychische und Verhaltensstörungen durch multiplen Substanzgebrauch und Konsum anderer psychotroper Substanzen: Entzugssyndrom
E46	Nicht näher bezeichnete Energie- und Eiweißmangelernährung	F82.0	Umschriebene Entwicklungsstörung der Grobmotorik
E70.0	Klassische Phenylketonurie	F82.1	Umschriebene Entwicklungsstörung der Fein- und Graphomotorik
E70.1	Sonstige Hyperphenylalaninämien	F82.2	Umschriebene Entwicklungsstörung der Mundmotorik
E70.2	Störungen des Tyrosinstoffwechsels	F82.9	Umschriebene Entwicklungsstörung der motorischen Funktionen, nicht näher bezeichnet
E70.3	Albinismus	F83	Kombinierte umschriebene Entwicklungsstörungen
E70.8	Sonstige Störungen des Stoffwechsels aromatischer Aminosäuren	G00.0	Meningitis durch Haemophilus influenzae
E70.9	Störung des Stoffwechsels aromatischer Aminosäuren, nicht näher bezeichnet	G00.1	Pneumokokkenmeningitis
E71.0	Ahornsirup- (Harn-) Krankheit	G00.2	Streptokokkenmeningitis
E71.1	Sonstige Störungen des Stoffwechsels verzweigter Aminosäuren	G00.3	Staphylokokkenmeningitis
E71.2	Störung des Stoffwechsels verzweigter Aminosäuren, nicht näher bezeichnet	G00.8	Sonstige bakterielle Meningitis
E72.0	Störungen des Aminosäuretransportes	G00.9	Bakterielle Meningitis, nicht näher bezeichnet
E72.1	Störungen des Stoffwechsels schwefelhaltiger Aminosäuren	G01	Meningitis bei anderenorts klassifizierten bakteriellen Krankheiten
E72.2	Störungen des Harnstoffzyklus	G02.0	Meningitis bei anderenorts klassifizierten Viruskrankheiten
E72.3	Störungen des Lysin- und Hydroxylysinstoffwechsels	G02.1	Meningitis bei anderenorts klassifizierten Mykosen
E72.4	Störungen des Ornithinstoffwechsels	G02.8	Meningitis bei sonstigen näher bezeichneten anderenorts klassifizierten infektiösen und parasitären Krankheiten
E72.5	Störungen des Glyzinstoffwechsels	G03.0	Nichteitrige Meningitis
E72.8	Sonstige näher bezeichnete Störungen des Aminosäurestoffwechsels	G03.1	Chronische Meningitis
E72.9	Störung des Aminosäurestoffwechsels, nicht näher bezeichnet	G03.2	Benigne rezidivierende Meningitis [Mollaret-Meningitis]
E74.0	Glykogenspeicherkrankheit [Glykogenose]	G03.8	Meningitis durch sonstige näher bezeichnete Ursachen
E74.1	Störungen des Fruktosestoffwechsels	G03.9	Meningitis, nicht näher bezeichnet
E74.2	Störungen des Galaktosestoffwechsels	G05.0	Enzephalitis, Myelitis und Enzephalomyelitis bei anderenorts klassifizierten bakteriellen Krankheiten
E76.0	Mukopolysaccharidose, Typ I	G05.1	Enzephalitis, Myelitis und Enzephalomyelitis bei anderenorts klassifizierten Viruskrankheiten
E76.1	Mukopolysaccharidose, Typ II	G05.2	Enzephalitis, Myelitis und Enzephalomyelitis bei sonstigen anderenorts klassifizierten infektiösen und parasitären Krankheiten
E76.2	Sonstige Mukopolysaccharidosen	G05.8	Enzephalitis, Myelitis und Enzephalomyelitis bei sonstigen anderenorts klassifizierten Krankheiten
E76.3	Mukopolysaccharidose, nicht näher bezeichnet	G06.0	Intrakranieller Abszess und intrakranielles Granulom
E76.8	Sonstige Störungen des Glykosaminoglykan-Stoffwechsels	G06.1	Intraspinaler Abszess und intraspinale Granulome
E76.9	Störung des Glykosaminoglykan-Stoffwechsels, nicht näher bezeichnet	G06.2	Extraduraler und subduraler Abszess, nicht näher bezeichnet
E78.6	Lipoproteinmangel	G07	Intrakranielle und intraspinale Abszesse und Granulome bei anderenorts klassifizierten Krankheiten
E78.9	Störung des Lipoproteinstoffwechsels, nicht näher bezeichnet	G08	Intrakranielle und intraspinale Phlebitis und Thrombophlebitis
E79.0	Hyperurikämie ohne Zeichen von entzündlicher Arthritis oder tophischer Gicht	G12.0	Infantile spinale Muskelatrophie, Typ I [Typ Werdnig-Hoffmann]
E79.1	Lesch-Nyhan-Syndrom	G12.1	Sonstige vererbte spinale Muskelatrophie
E79.8	Sonstige Störungen des Purin- und Pyrimidinstoffwechsels	G12.8	Sonstige spinale Muskelatrophien und verwandte Syndrome
E79.9	Störung des Purin- und Pyrimidinstoffwechsels, nicht näher bezeichnet	G12.9	Spinale Muskelatrophie, nicht näher bezeichnet
E80.0	Hereditäre erythropoetische Porphyrie	G40.1	Lokalisationsbezogene (fokale) (partielle) symptomatische Epilepsie und epileptische Syndrome mit einfachen fokalen Anfällen
E80.1	Porphyria cutanea tarda	G40.3	Generalisierte idiopathische Epilepsie und epileptische Syndrome
E80.2	Sonstige Porphyrie	G51.0	Fazialisparese
E80.6	Sonstige Störungen des Bilirubinstoffwechsels	G52.7	Krankheiten mehrerer Hirnnerven
E83.0	Störungen des Kupferstoffwechsels	G53.1	Multiple Hirnnervenlähmungen bei anderenorts klassifizierten infektiösen und parasitären Krankheiten {A00-B99}
E84.0	Zystische Fibrose mit Lungenmanifestationen	G53.2	Multiple Hirnnervenlähmungen bei Sarkoidose {D86.8}
E84.1	Zystische Fibrose mit Darmmanifestationen	G53.3	Multiple Hirnnervenlähmungen bei Neubildungen {C00-D48}
E84.80	Zystische Fibrose mit Lungen- und Darm-Manifestation		
E84.87	Zystische Fibrose mit sonstigen multiplen Manifestationen		
E84.88	Zystische Fibrose mit sonstigen Manifestationen		
E84.9	Zystische Fibrose, nicht näher bezeichnet		
E88.1	Lipodystrophie, anderenorts nicht klassifiziert		
E89.2	Hypoparathyreoidismus nach medizinischen Maßnahmen		
E89.6	Nebennierenrinden- (Nebennierenmark-) Unterfunktion nach medizinischen Maßnahmen		
F02.4	Demenz bei HIV-Krankheit [Humane Immundefizienz-Viruskrankheit] {B22}		

G54.1	Läsionen des Plexus lumbosacralis	H32.0	Chorioretinitis bei anderenorts klassifizierten
G55.1	Kompression von Nervenwurzeln und Nervenplexus bei Bandscheibenschäden {M50-M51}	H58.0	infektiösen und parasitären Krankheiten
G55.2	Kompression von Nervenwurzeln und Nervenplexus bei Spondylose [M47.-}	H62.1	Anomalien der Pupillenreaktion bei anderenorts klassifizierten Krankheiten
G70.0	Myasthenia gravis	H66.0	Otitis externa bei anderenorts klassifizierten Viruskrankheiten
G70.2	Angeborene oder entwicklungsbedingte Myasthenie	I12.00	Akute eitrige Otitis media
G70.8	Sonstige näher bezeichnete neuromuskuläre Krankheiten	I12.01	Hypertensive Nierenkrankheit mit Niereninsuffizienz: Ohne Angabe einer hypertensiven Krise
G71.0	Muskeldystrophie	I12.90	Hypertensive Nierenkrankheit mit Niereninsuffizienz: Mit Angabe einer hypertensiven Krise
G71.1	Myotone Syndrome	I12.91	Hypertensive Nierenkrankheit ohne Niereninsuffizienz: Ohne Angabe einer hypertensiven Krise
G71.2	Angeborene Myopathien	I15.00	Hypertensive Nierenkrankheit ohne Niereninsuffizienz: Mit Angabe einer hypertensiven Krise
G71.9	Primäre Myopathie, nicht näher bezeichnet	I15.01	Renovaskuläre Hypertonie: Ohne Angabe einer hypertensiven Krise
G82.30	Schlaffe Tetraparese und Tetraplegie: Akute komplette Querschnittlähmung nichttraumatischer Genese	I15.10	Renovaskuläre Hypertonie: Mit Angabe einer hypertensiven Krise
G82.32	Schlaffe Tetraparese und Tetraplegie: Chronische komplette Querschnittlähmung	I15.11	Hypertonie als Folge von sonstigen Nierenkrankheiten: Ohne Angabe einer hypertensiven Krise
G82.39	Schlaffe Tetraparese und Tetraplegie: Nicht näher bezeichnet	I15.11	Hypertonie als Folge von sonstigen Nierenkrankheiten: Mit Angabe einer hypertensiven Krise
G82.40	Spastische Tetraparese und Tetraplegie: Akute komplette Querschnittlähmung nichttraumatischer Genese	I26.0	Lungenembolie mit Angabe eines akuten Cor pulmonale
G82.42	Spastische Tetraparese und Tetraplegie: Chronische komplette Querschnittlähmung	I26.9	Lungenembolie ohne Angabe eines akuten Cor pulmonale
G82.49	Spastische Tetraparese und Tetraplegie: Nicht näher bezeichnet	I27.00	Idiopathische und hereditäre pulmonale arterielle Hypertonie [IPAH und HPAH]
G82.50	Tetraparese und Tetraplegie, nicht näher bezeichnet: Akute komplette Querschnittlähmung nichttraumatischer Genese	I27.01	Pulmonale arterielle Hypertonie assoziiert mit angeborenem Herzfehler, Krankheit des Bindegewebes und portaler Hypertension [APAH]
G82.52	Tetraparese und Tetraplegie, nicht näher bezeichnet: Chronische komplette Querschnittlähmung	I27.02	Pulmonale arterielle Hypertonie induziert durch Arzneimittel, Droge, Toxin und Strahlung [DPAH]
G82.59	Tetraparese und Tetraplegie, nicht näher bezeichnet: Nicht näher bezeichnet	I27.08	Sonstige primäre pulmonale Hypertonie
G83.0	Diparese und Diplegie der oberen Extremitäten	I27.1	Kyphoskoliotische Herzkrankheit
G83.1	Monoparese und Monoplegie einer unteren Extremität	I27.20	Pulmonale Hypertonie bei chronischer Thromboembolie
G83.2	Monoparese und Monoplegie einer oberen Extremität	I30.0	Akute unspezifische idiopathische Perikarditis
G83.3	Monoparese und Monoplegie, nicht näher bezeichnet	I30.1	Infektiöse Perikarditis
G83.40	Komplettes Cauda- (equina-) Syndrom	I30.8	Sonstige Formen der akuten Perikarditis
G83.41	Inkomplettes Cauda- (equina-) Syndrom	I30.9	Akute Perikarditis, nicht näher bezeichnet
G83.49	Cauda- (equina-) Syndrom, nicht näher bezeichnet	I31.2	Hämoperikard, anderenorts nicht klassifiziert
G91.1	Hydrocephalus occlusus	I31.3	Perikarderguss (nichtentzündlich)
G91.20	Idiopathischer Normaldruckhydrozephalus	I31.80	Herzbeuteltamponade
G91.21	Sekundärer Normaldruckhydrozephalus	I31.88	Sonstige näher bezeichnete Krankheiten des Perikards
G91.29	Normaldruckhydrozephalus, nicht näher bezeichnet	I31.9	Krankheit des Perikards, nicht näher bezeichnet
G91.3	Posttraumatischer Hydrozephalus, nicht näher bezeichnet	I32.0	Perikarditis bei anderenorts klassifizierten bakteriellen Krankheiten
G91.8	Sonstiger Hydrozephalus	I32.1	Perikarditis bei sonstigen anderenorts klassifizierten infektiösen und parasitären Krankheiten
G91.9	Hydrozephalus, nicht näher bezeichnet	I32.8	Perikarditis bei sonstigen anderenorts klassifizierten Krankheiten
G94.0	Hydrozephalus bei anderenorts klassifizierten infektiösen und parasitären Krankheiten {A00-B99}	I33.0	Akute und subakute infektiöse Endokarditis
G94.1	Hydrozephalus bei Neubildungen {C00-D48}	I33.9	Akute Endokarditis, nicht näher bezeichnet
G94.2	Hydrozephalus bei sonstigen anderenorts klassifizierten Krankheiten	I37.0	Pulmonalklappenstenose
G95.10	Nichttraumatische spinale Blutung	I39.0	Mitralklappenkrankheiten bei anderenorts klassifizierten Krankheiten
G95.18	Sonstige vaskuläre Myelopathien	I39.1	Aortenklappenkrankheiten bei anderenorts klassifizierten Krankheiten
G95.2	Rückenmarkskompression, nicht näher bezeichnet	I39.2	Trikuspidalklappenkrankheiten bei anderenorts klassifizierten Krankheiten
G95.9	Krankheit des Rückenmarkes, nicht näher bezeichnet	I39.3	Pulmonalklappenkrankheiten bei anderenorts klassifizierten Krankheiten
G96.0	Austritt von Liquor cerebrospinalis		
G97.0	Austritt von Liquor cerebrospinalis nach Lumbalpunktion		
H13.3	Okuläres Pemphigoid [L12.-}		
H16.8	Sonstige Formen der Keratitis		
H19.1	Keratitis und Keratokonjunktivitis durch Herpesviren {B00.5}		
H19.2	Keratitis und Keratokonjunktivitis bei sonstigen anderenorts klassifizierten infektiösen und parasitären Krankheiten		

I39.4	Krankheiten mehrerer Herzklappen bei anderenorts klassifizierten Krankheiten	I60.2	Subarachnoidalblutung, von der A. communicans anterior ausgehend
I39.8	Endokarditis bei anderenorts klassifizierten Krankheiten, Herzklappe nicht näher bezeichnet	I60.3	Subarachnoidalblutung, von der A. communicans posterior ausgehend
I40.0	Infektiöse Myokarditis	I60.4	Subarachnoidalblutung, von der A. basilaris ausgehend
I40.9	Akute Myokarditis, nicht näher bezeichnet	I60.5	Subarachnoidalblutung, von der A. vertebralis ausgehend
I41.0	Myokarditis bei anderenorts klassifizierten bakteriellen Krankheiten	I60.6	Subarachnoidalblutung, von sonstigen intrakraniellen Arterien ausgehend
I41.1	Myokarditis bei anderenorts klassifizierten Viruskrankheiten	I60.7	Subarachnoidalblutung, von nicht näher bezeichneter intrakranieller Arterie ausgehend
I41.2	Myokarditis bei sonstigen anderenorts klassifizierten infektiösen und parasitären Krankheiten	I60.8	Sonstige Subarachnoidalblutung
I41.8	Myokarditis bei sonstigen anderenorts klassifizierten Krankheiten	I60.9	Subarachnoidalblutung, nicht näher bezeichnet
I43.1	Kardiomyopathie bei Stoffwechselkrankheiten	I61.0	Intrazerebrale Blutung in die Großhirnhemisphäre, subkortikal
I43.2	Kardiomyopathie bei alimentären Krankheiten	I61.1	Intrazerebrale Blutung in die Großhirnhemisphäre, kortikal
I44.0	Atrioventrikulärer Block 1. Grades	I61.2	Intrazerebrale Blutung in die Großhirnhemisphäre, nicht näher bezeichnet
I44.1	Atrioventrikulärer Block 2. Grades	I61.3	Intrazerebrale Blutung in den Hirnstamm
I44.2	Atrioventrikulärer Block 3. Grades	I61.4	Intrazerebrale Blutung in das Kleinhirn
I44.3	Sonstiger und nicht näher bezeichneter atrioventrikulärer Block	I61.5	Intrazerebrale intraventrikuläre Blutung
I44.4	Linksanteriorer Faszikelblock	I61.6	Intrazerebrale Blutung an mehreren Lokalisationen
I44.5	Linksposteriorer Faszikelblock	I61.8	Sonstige intrazerebrale Blutung
I44.6	Sonstiger und nicht näher bezeichneter Faszikelblock	I61.9	Intrazerebrale Blutung, nicht näher bezeichnet
I44.7	Linksschenkelblock, nicht näher bezeichnet	I62.00	Nichttraumatische subdurale Blutung: Akut
I45.0	Rechtsfaszikulärer Block	I62.01	Nichttraumatische subdurale Blutung: Subakut
I45.1	Sonstiger und nicht näher bezeichneter Rechtsschenkelblock	I62.02	Nichttraumatische subdurale Blutung: Chronisch
I45.2	Bifaszikulärer Block	I62.09	Nichttraumatische subdurale Blutung: Nicht näher bezeichnet
I45.3	Trifaszikulärer Block	I62.1	Nichttraumatische extradurale Blutung
I45.4	Unspezifischer intraventrikulärer Block	I62.9	Intrakranielle Blutung (nichttraumatisch), nicht näher bezeichnet
I45.5	Sonstiger näher bezeichneter Herzblock	I63.0	Hirnfarkt durch Thrombose präzerebraler Arterien
I45.6	Präexzitations-Syndrom	I63.1	Hirnfarkt durch Embolie präzerebraler Arterien
I45.8	Sonstige näher bezeichnete kardiale Erregungsleitungsstörungen	I63.2	Hirnfarkt durch nicht näher bezeichneten Verschluss oder Stenose präzerebraler Arterien
I45.9	Kardiale Erregungsleitungsstörung, nicht näher bezeichnet	I63.3	Hirnfarkt durch Thrombose zerebraler Arterien
I46.0	Herzstillstand mit erfolgreicher Wiederbelebung	I63.4	Hirnfarkt durch Embolie zerebraler Arterien
I46.1	Plötzlicher Herztod, so beschrieben	I63.5	Hirnfarkt durch nicht näher bezeichneten Verschluss oder Stenose zerebraler Arterien
I46.9	Herzstillstand, nicht näher bezeichnet	I63.6	Hirnfarkt durch Thrombose der Hirnvenen, nichteitrig
I47.1	Supraventrikuläre Tachykardie	I63.8	Sonstiger Hirnfarkt
I47.2	Ventrikuläre Tachykardie	I63.9	Hirnfarkt, nicht näher bezeichnet
I47.9	Paroxysmale Tachykardie, nicht näher bezeichnet	I65.0	Verschluss und Stenose der A. vertebralis
I48.0	Vorhofflimmern, paroxysmal	I65.1	Verschluss und Stenose der A. basilaris
I48.1	Vorhofflimmern, persistierend	I65.2	Verschluss und Stenose der A. carotis
I48.2	Vorhofflimmern, permanent	I65.3	Verschluss und Stenose mehrerer und beidseitiger präzerebraler Arterien
I48.3	Vorhofflattern, typisch	I65.8	Verschluss und Stenose sonstiger präzerebraler Arterien
I48.4	Vorhofflattern, atypisch	I65.9	Verschluss und Stenose einer nicht näher bezeichneten präzerebralen Arterie
I48.9	Vorhofflimmern und Vorhofflattern, nicht näher bezeichnet	I66.0	Verschluss und Stenose der A. cerebri media
I49.0	Kammerflattern und Kammerflimmern	I66.1	Verschluss und Stenose der A. cerebri anterior
I50.00	Primäre Rechtsherzinsuffizienz	I66.2	Verschluss und Stenose der A. cerebri posterior
I50.01	Sekundäre Rechtsherzinsuffizienz	I66.3	Verschluss und Stenose der Aa. cerebelli
I50.11	Linksherzinsuffizienz: Ohne Beschwerden	I66.4	Verschluss und Stenose mehrerer und beidseitiger zerebraler Arterien
I50.12	Linksherzinsuffizienz: Mit Beschwerden bei stärkerer Belastung	I66.8	Verschluss und Stenose sonstiger zerebraler Arterien
I50.13	Linksherzinsuffizienz: Mit Beschwerden bei leichter Belastung	I66.9	Verschluss und Stenose einer nicht näher bezeichneten zerebralen Arterie
I50.14	Linksherzinsuffizienz: Mit Beschwerden in Ruhe	I67.10	Zerebrales Aneurysma (erworben)
I50.19	Linksherzinsuffizienz: Nicht näher bezeichnet	I67.11	Zerebrale arteriovenöse Fistel (erworben)
I50.9	Herzinsuffizienz, nicht näher bezeichnet	I67.6	Nichteitrig Thrombose des intrakraniellen Venensystems
I51.1	Ruptur der Chordae tendineae, anderenorts nicht klassifiziert	I71.00	Dissektion der Aorta nicht näher bezeichneter Lokalisation, ohne Angabe einer Ruptur
I51.2	Papillarmuskelruptur, anderenorts nicht klassifiziert		
I51.4	Myokarditis, nicht näher bezeichnet		
I51.5	Myokarddegeneration		
I51.6	Herz-Kreislauf-Krankheit, nicht näher bezeichnet		
I60.0	Subarachnoidalblutung, vom Karotissiphon oder der Karotisbifurkation ausgehend		
I60.1	Subarachnoidalblutung, von der A. cerebri media ausgehend		



I71.01	Dissektion der Aorta thoracica, ohne Angabe einer Ruptur	J10.1	Grippe mit sonstigen Manifestationen an den Atemwegen, saisonale Influenzaviren nachgewiesen
I71.02	Dissektion der Aorta abdominalis, ohne Angabe einer Ruptur	J10.8	Grippe mit sonstigen Manifestationen, saisonale Influenzaviren nachgewiesen
I71.03	Dissektion der Aorta, thorakoabdominal, ohne Angabe einer Ruptur	J11.0	Grippe mit Pneumonie, Viren nicht nachgewiesen
I71.04	Dissektion der Aorta nicht näher bezeichneter Lokalisation, rupturiert	J11.1	Grippe mit sonstigen Manifestationen an den Atemwegen, Viren nicht nachgewiesen
I71.05	Dissektion der Aorta thoracica, rupturiert	J11.8	Grippe mit sonstigen Manifestationen, Viren nicht nachgewiesen
I71.06	Dissektion der Aorta abdominalis, rupturiert	J12.0	Pneumonie durch Adenoviren
I71.07	Dissektion der Aorta, thorakoabdominal, rupturiert	J12.1	Pneumonie durch Respiratory-Syncytial-Viren [RS-Viren]
I71.1	Aneurysma der Aorta thoracica, rupturiert	J12.2	Pneumonie durch Parainfluenzaviren
I71.2	Aneurysma der Aorta thoracica, ohne Angabe einer Ruptur	J12.3	Pneumonie durch humanes Metapneumovirus
I71.3	Aneurysma der Aorta abdominalis, rupturiert	J12.8	Pneumonie durch sonstige Viren
I71.4	Aneurysma der Aorta abdominalis, ohne Angabe einer Ruptur	J12.9	Viruspneumonie, nicht näher bezeichnet
I71.5	Aortenaneurysma, thorakoabdominal, rupturiert	J13	Pneumonie durch Streptococcus pneumoniae
I71.6	Aortenaneurysma, thorakoabdominal, ohne Angabe einer Ruptur	J14	Pneumonie durch Haemophilus influenzae
I71.8	Aortenaneurysma nicht näher bezeichneter Lokalisation, rupturiert	J15.0	Pneumonie durch Klebsiella pneumoniae
I71.9	Aortenaneurysma nicht näher bezeichneter Lokalisation, ohne Angabe einer Ruptur	J15.1	Pneumonie durch Pseudomonas
I73.8	Sonstige näher bezeichnete periphere Gefäßkrankheiten	J15.2	Pneumonie durch Staphylokokken
I73.9	Periphere Gefäßkrankheit, nicht näher bezeichnet	J15.3	Pneumonie durch Streptokokken der Gruppe B
I74.0	Embolie und Thrombose der Aorta abdominalis	J15.4	Pneumonie durch sonstige Streptokokken
I74.1	Embolie und Thrombose sonstiger und nicht näher bezeichneter Abschnitte der Aorta	J15.5	Pneumonie durch Escherichia coli
I74.2	Embolie und Thrombose der Arterien der oberen Extremitäten	J15.6	Pneumonie durch andere gramnegative Bakterien
I74.3	Embolie und Thrombose der Arterien der unteren Extremitäten	J15.7	Pneumonie durch Mycoplasma pneumoniae
I74.4	Embolie und Thrombose der Extremitätenarterien, nicht näher bezeichnet	J15.8	Sonstige bakterielle Pneumonie
I74.5	Embolie und Thrombose der A. iliaca	J15.9	Bakterielle Pneumonie, nicht näher bezeichnet
I74.8	Embolie und Thrombose sonstiger Arterien	J16.0	Pneumonie durch Chlamydien
I74.9	Embolie und Thrombose nicht näher bezeichneter Arterie	J16.8	Pneumonie durch sonstige näher bezeichnete Infektionserreger
I77.2	Arterienruptur	J17.0	Pneumonie bei anderenorts klassifizierten bakteriellen Krankheiten
I77.5	Arteriennekrose	J17.1	Pneumonie bei anderenorts klassifizierten Viruskrankheiten
I79.0	Aortenaneurysma bei anderenorts klassifizierten Krankheiten	J17.2	Pneumonie bei Mykosen
I79.2	Periphere Angiopathie bei anderenorts klassifizierten Krankheiten	J17.3	Pneumonie bei parasitären Krankheiten
I80.1	Thrombose, Phlebitis und Thrombophlebitis der V. femoralis	J17.8	Pneumonie bei sonstigen anderenorts klassifizierten Krankheiten
I80.20	Thrombose, Phlebitis und Thrombophlebitis der Beckenvenen	J18.0	Bronchopneumonie, nicht näher bezeichnet
I80.28	Thrombose, Phlebitis und Thrombophlebitis sonstiger tiefer Gefäße der unteren Extremitäten	J18.1	Lobärpneumonie, nicht näher bezeichnet
I81	Pfortaderthrombose	J18.8	Sonstige Pneumonie, Erreger nicht näher bezeichnet
I82.0	Budd-Chiari-Syndrom	J18.9	Pneumonie, nicht näher bezeichnet
I82.2	Embolie und Thrombose der V. cava	J21.0	Akute Bronchiolitis durch Respiratory-Syncytial-Viren [RS-Viren]
I82.3	Embolie und Thrombose der Nierenvene	J21.1	Akute Bronchiolitis durch humanes Metapneumovirus
I85.0	Ösophagusvarizen mit Blutung	J21.8	Akute Bronchiolitis durch sonstige näher bezeichnete Erreger
I89.1	Lymphangitis	J21.9	Akute Bronchiolitis, nicht näher bezeichnet
I89.8	Sonstige näher bezeichnete nichtinfektiöse Krankheiten der Lymphgefäße und Lymphknoten	J34.3	Hypertrophie der Nasenmuscheln
I97.0	Postkardiotomie-Syndrom	J38.00	Lähmung der Stimmlippen und des Kehlkopfes: Nicht näher bezeichnet
I97.1	Sonstige Funktionsstörungen nach kardiochirurgischem Eingriff	J38.02	Lähmung der Stimmlippen und des Kehlkopfes: Einseitig, komplett
I98.0	Kardiovaskuläre Syphilis	J38.03	Lähmung der Stimmlippen und des Kehlkopfes: Beidseitig, partiell
I98.1	Störungen des Herz-Kreislaufsystems bei sonstigen anderenorts klassifizierten infektiösen und parasitären Krankheiten	J38.6	Kehlkopfstenose
J09	Grippe durch zoonotische oder pandemische nachgewiesene Influenzaviren	J38.7	Sonstige Krankheiten des Kehlkopfes
J10.0	Grippe mit Pneumonie, saisonale Influenzaviren nachgewiesen	J39.0	Retropharyngealabszess und Parapharyngealabszess
		J69.0	Pneumonie durch Nahrung oder Erbrochenes
		J69.1	Pneumonie durch Öle und Extrakte
		J69.8	Pneumonie durch sonstige feste und flüssige Substanzen
		J80.01	Akutes Atemnotsyndrom des Kindes, Jugendlichen und Erwachsenen [ARDS]: Mildes akutes Atemnotsyndrom des Erwachsenen [ARDS]
		J80.02	Akutes Atemnotsyndrom des Kindes, Jugendlichen und Erwachsenen [ARDS]: Moderates akutes Atemnotsyndrom des Erwachsenen [ARDS]

J80.03	Akutes Atemnotsyndrom des Kindes, Jugendlichen und Erwachsenen [ARDS]: Schweres akutes Atemnotsyndrom des Erwachsenen [ARDS]	K40.41	Hernia inguinalis, einseitig oder ohne Seitenangabe, mit Gangrän: Rezidivhernie
J80.04	Akutes Atemnotsyndrom des Kindes, Jugendlichen und Erwachsenen [ARDS]: Mildes akutes Atemnotsyndrom des Kindes und Jugendlichen [ARDS]	K41.00	Doppelseitige Hernia femoralis mit Einklemmung, ohne Gangrän: Nicht als Rezidivhernie bezeichnet
J80.05	Akutes Atemnotsyndrom des Kindes, Jugendlichen und Erwachsenen [ARDS]: Moderates akutes Atemnotsyndrom des Kindes und Jugendlichen [ARDS]	K41.01	Doppelseitige Hernia femoralis mit Einklemmung, ohne Gangrän: Rezidivhernie
J80.06	Akutes Atemnotsyndrom des Kindes, Jugendlichen und Erwachsenen [ARDS]: Schweres akutes Atemnotsyndrom des Kindes und Jugendlichen [ARDS]	K41.10	Doppelseitige Hernia femoralis mit Gangrän: Nicht als Rezidivhernie bezeichnet
J80.09	Akutes Atemnotsyndrom des Kindes, Jugendlichen und Erwachsenen [ARDS]: Akutes Atemnotsyndrom des Kindes, Jugendlichen und Erwachsenen [ARDS], Schweregrad nicht näher bezeichnet	K41.11	Doppelseitige Hernia femoralis mit Gangrän: Rezidivhernie
J85.0	Gangrän und Nekrose der Lunge	K41.30	Hernia femoralis, einseitig oder ohne Seitenangabe, mit Einklemmung, ohne Gangrän: Nicht als Rezidivhernie bezeichnet
J85.1	Abszess der Lunge mit Pneumonie	K41.31	Hernia femoralis, einseitig oder ohne Seitenangabe, mit Einklemmung, ohne Gangrän: Rezidivhernie
J85.2	Abszess der Lunge ohne Pneumonie	K41.33	Hernia femoralis, einseitig oder ohne Seitenangabe, mit Gangrän: Nicht als Rezidivhernie bezeichnet
J85.3	Abszess des Mediastinums	K41.41	Hernia femoralis, einseitig oder ohne Seitenangabe, mit Gangrän: Rezidivhernie
J86.00	Pyothorax mit Fistel des Lungenparenchyms	K42.0	Hernia umbilicalis mit Einklemmung, ohne Gangrän
J86.01	Pyothorax mit Fistel des Bronchus und der Trachea	K42.1	Hernia umbilicalis mit Gangrän
J86.02	Pyothorax mit Fistel der Thoraxwand	K43.0	Narbenhernie mit Einklemmung, ohne Gangrän
J86.03	Pyothorax mit ösophagotrachealer Fistel	K43.1	Narbenhernie mit Gangrän
J86.04	Pyothorax mit ösophagopleuraler Fistel	K43.3	Parastomale Hernie mit Einklemmung, ohne Gangrän
J86.05	Pyothorax mit sonstiger ösophagealer Fistel	K43.4	Parastomale Hernie mit Gangrän
J86.08	Pyothorax mit sonstiger Fistel	K43.60	Epigastrische Hernie mit Einklemmung, ohne Gangrän
J86.09	Pyothorax mit Fistel, nicht näher bezeichnet	K43.68	Sonstige Hernia ventralis mit Einklemmung, ohne Gangrän
J86.9	Pyothorax ohne Fistel	K43.69	Nicht näher bezeichnete Hernia ventralis mit Einklemmung, ohne Gangrän
J90	Pleuraerguss, anderenorts nicht klassifiziert	K43.70	Epigastrische Hernie mit Gangrän
J91	Pleuraerguss bei anderenorts klassifizierten Krankheiten	K43.78	Sonstige Hernia ventralis mit Gangrän
J94.0	Chylöser (Pleura-) Erguss	K43.79	Nicht näher bezeichnete Hernia ventralis mit Gangrän
J94.2	Hämatothorax	K44.0	Hernia diaphragmatica mit Einklemmung, ohne Gangrän
J94.8	Sonstige näher bezeichnete Krankheitszustände der Pleura	K44.1	Hernia diaphragmatica mit Gangrän
J94.9	Pleurakrankheit, nicht näher bezeichnet	K45.1	Sonstige näher bezeichnete abdominale Hernien mit Gangrän
J95.0	Funktionsstörung eines Tracheostomas	K46.1	Nicht näher bezeichnete abdominale Hernie mit Gangrän
J95.80	iatrogener Pneumothorax	K52.1	Toxische Gastroenteritis und Kolitis
K07.8	Sonstige dentofaziale Anomalien	K55.0	Akute Gefäßkrankheiten des Darmes
K22.2	Ösophagusverschluss	K55.21	Angiodysplasie des Kolons: Ohne Angabe einer Blutung
K22.3	Perforation des Ösophagus	K56.0	Paralytischer Ileus
K22.4	Dyskinesie des Ösophagus	K56.1	Invagination
K31.6	Fistel des Magens und des Duodenums	K56.2	Volvulus
K35.2	Akute Appendizitis mit generalisierter Peritonitis	K56.4	Sonstige Obturation des Darmes
K35.30	Akute Appendizitis mit lokalisierter Peritonitis ohne Perforation oder Ruptur	K56.6	Sonstige und nicht näher bezeichnete intestinale Obstruktion
K35.31	Akute Appendizitis mit lokalisierter Peritonitis mit Perforation oder Ruptur	K56.7	Ileus, nicht näher bezeichnet
K35.32	Akute Appendizitis mit Peritonealabszess	K59.3	Megakolon, anderenorts nicht klassifiziert
K35.8	Akute Appendizitis, nicht näher bezeichnet	K61.0	Analabszess
K37	Nicht näher bezeichnete Appendizitis	K61.1	Rektalabszess
K40.00	Doppelseitige Hernia inguinalis mit Einklemmung, ohne Gangrän: Nicht als Rezidivhernie bezeichnet	K61.2	Anorektalabszess
K40.01	Doppelseitige Hernia inguinalis mit Einklemmung, ohne Gangrän: Rezidivhernie	K61.3	Ischiorektalabszess
K40.10	Doppelseitige Hernia inguinalis mit Gangrän: Nicht als Rezidivhernie bezeichnet	K61.4	Intrasphinktärer Abszess
K40.11	Doppelseitige Hernia inguinalis mit Gangrän: Rezidivhernie	K62.2	Analprolaps
K40.30	Hernia inguinalis, einseitig oder ohne Seitenangabe, mit Einklemmung, ohne Gangrän: Nicht als Rezidivhernie bezeichnet	K62.3	Rektumprolaps
K40.31	Hernia inguinalis, einseitig oder ohne Seitenangabe, mit Einklemmung, ohne Gangrän: Rezidivhernie	K62.4	Stenose des Anus und des Rektums
K40.40	Hernia inguinalis, einseitig oder ohne Seitenangabe, mit Gangrän: Nicht als Rezidivhernie bezeichnet	K63.0	Darmabszess
		K63.1	Perforation des Darmes (nichttraumatisch)
		K63.2	Darmfistel
		K63.3	Darmulkus
		K65.00	Spontane bakterielle Peritonitis [SBP] (akut)
		K65.09	Sonstige und nicht näher bezeichnete akute Peritonitis
		K65.8	Sonstige Peritonitis
		K65.9	Peritonitis, nicht näher bezeichnet



K66.0	Peritoneale Adhäsionen	K77.8	Leberkrankheiten bei sonstigen anderenorts klassifizierten Krankheiten
K66.1	Hämoperitoneum	K83.1	Verschluss des Gallenganges
K66.2	Retroperitonealfibrose	K90.2	Syndrom der blinden Schlinge, anderenorts nicht klassifiziert
K66.8	Sonstige näher bezeichnete Krankheiten des Peritoneums	K90.3	Pankreatogene Steatorrhoe
K67.0	Chlamydienperitonitis {A74.8}	K91.1	Syndrome des operierten Magens
K67.1	Gonokokkenperitonitis {A54.8}	K93.1	Megakolon bei Chagas-Krankheit {B57.3}
K67.3	Tuberkulöse Peritonitis {A18.3}	L00.0	Staphylococcal scalded skin syndrome [SSS-Syndrom]: Befall von weniger als 30 % der Körperoberfläche
K67.8	Sonstige Krankheiten des Peritoneums bei anderenorts klassifizierten Infektionskrankheiten	L00.1	Staphylococcal scalded skin syndrome [SSS-Syndrom]: Befall von 30 % der Körperoberfläche und mehr
K71.0	Toxische Leberkrankheit mit Cholestase	L10.2	Pemphigus foliaceus
K71.1	Toxische Leberkrankheit mit Lebernekrose	L11.8	Sonstige näher bezeichnete akantholytische Dermatosen
K71.2	Toxische Leberkrankheit mit akuter Hepatitis	L11.9	Akantholytische Dermatose, nicht näher bezeichnet
K71.3	Toxische Leberkrankheit mit chronisch-persistierender Hepatitis	L12.0	Bullöses Pemphigoid
K71.4	Toxische Leberkrankheit mit chronischer lobulärer Hepatitis	L12.3	Erworbene Epidermolysis bullosa
K71.5	Toxische Leberkrankheit mit chronisch-aktiver Hepatitis	L12.8	Sonstige Pemphigoidkrankheiten
K71.6	Toxische Leberkrankheit mit Hepatitis, anderenorts nicht klassifiziert	L12.9	Pemphigoidkrankheit, nicht näher bezeichnet
K71.7	Toxische Leberkrankheit mit Fibrose und Zirrhose der Leber	L13.0	Dermatitis herpetiformis [Dühring]
K71.80	Toxische veno-okklusive Leberkrankheit	L13.1	Pustulosis subcornealis [Sneddon-Wilkinson]
K71.88	Toxische Leberkrankheit mit sonstigen Affektionen der Leber	L13.8	Sonstige näher bezeichnete bullöse Dermatosen
K71.9	Toxische Leberkrankheit, nicht näher bezeichnet	L14	Bullöse Dermatosen bei anderenorts klassifizierten Krankheiten
K72.0	Akutes und subakutes Leberversagen, anderenorts nicht klassifiziert	L40.1	Generalisierte Psoriasis pustulosa
K72.10	Akut-auf-chronisches Leberversagen, anderenorts nicht klassifiziert	L51.0	Nichtbullöses Erythema exsudativum multiforme
K74.0	Leberfibrose	L51.1	Bullöses Erythema exsudativum multiforme
K74.2	Leberfibrose mit Lebersklerose	L51.20	Toxische epidermale Nekrolyse [Lyell-Syndrom]: Befall von weniger als 30 % der Körperoberfläche
K74.3	Primäre biliäre Cholangitis	L51.21	Toxische epidermale Nekrolyse [Lyell-Syndrom]: Befall von 30 % der Körperoberfläche und mehr
K74.4	Sekundäre biliäre Zirrhose	L51.8	Sonstiges Erythema exsudativum multiforme
K74.5	Biliäre Zirrhose, nicht näher bezeichnet	L51.9	Erythema exsudativum multiforme, nicht näher bezeichnet
K74.6	Sonstige und nicht näher bezeichnete Zirrhose der Leber	L74.4	Anhidrosis
K75.0	Leberabszess	M00.00	Arthritis und Polyarthritis durch Staphylokokken: Mehrere Lokalisationen
K75.1	Phlebitis der Pfortader	M00.01	Arthritis und Polyarthritis durch Staphylokokken: Schulterregion
K75.2	Unspezifische reaktive Hepatitis	M00.02	Arthritis und Polyarthritis durch Staphylokokken: Oberarm
K75.3	Granulomatöse Hepatitis, anderenorts nicht klassifiziert	M00.03	Arthritis und Polyarthritis durch Staphylokokken: Unterarm
K75.4	Autoimmune Hepatitis	M00.04	Arthritis und Polyarthritis durch Staphylokokken: Hand
K75.8	Sonstige näher bezeichnete entzündliche Leberkrankheiten	M00.05	Arthritis und Polyarthritis durch Staphylokokken: Beckenregion und Oberschenkel
K75.9	Entzündliche Leberkrankheit, nicht näher bezeichnet	M00.06	Arthritis und Polyarthritis durch Staphylokokken: Unterschenkel
K76.0	Fettleber [fettige Degeneration], anderenorts nicht klassifiziert	M00.07	Arthritis und Polyarthritis durch Staphylokokken: Knöchel und Fuß
K76.2	Zentrale hämorrhagische Lebernekrose	M00.08	Arthritis und Polyarthritis durch Staphylokokken: Sonstige
K76.3	Leberinfarkt	M00.09	Arthritis und Polyarthritis durch Staphylokokken: Nicht näher bezeichnete Lokalisation
K76.4	Peliosis hepatis	M00.10	Arthritis und Polyarthritis durch Pneumokokken: Mehrere Lokalisationen
K76.6	Portale Hypertonie	M00.11	Arthritis und Polyarthritis durch Pneumokokken: Schulterregion
K76.7	Hepatorenales Syndrom	M00.12	Arthritis und Polyarthritis durch Pneumokokken: Oberarm
K77.0	Leberkrankheiten bei anderenorts klassifizierten infektiösen und parasitären Krankheiten	M00.13	Arthritis und Polyarthritis durch Pneumokokken: Unterarm
K77.11	Stadium 1 der akuten Leber-Graft-versus-Host-Krankheit {T86.01}	M00.14	Arthritis und Polyarthritis durch Pneumokokken: Hand
K77.12	Stadium 2 der akuten Leber-Graft-versus-Host-Krankheit {T86.02}	M00.15	Arthritis und Polyarthritis durch Pneumokokken: Beckenregion und Oberschenkel
K77.13	Stadium 3 der akuten Leber-Graft-versus-Host-Krankheit {T86.02}		
K77.14	Stadium 4 der akuten Leber-Graft-versus-Host-Krankheit {T86.02}		
K77.21	Stadium 1 der chronischen Leber-Graft-versus-Host-Krankheit {T86.05}, {T86.06}		
K77.22	Stadium 2 der chronischen Leber-Graft-versus-Host-Krankheit {T86.06}		
K77.23	Stadium 3 der chronischen Leber-Graft-versus-Host-Krankheit {T86.07}		

M00.16	Arthritis und Polyarthritiden durch Pneumokokken: Unterschenkel	M01.13	Tuberkulöse Arthritis {A18.0}: Unterarm
M00.17	Arthritis und Polyarthritiden durch Pneumokokken: Knöchel und Fuß	M01.14	Tuberkulöse Arthritis {A18.0}: Hand
M00.18	Arthritis und Polyarthritiden durch Pneumokokken: Sonstige	M01.15	Tuberkulöse Arthritis {A18.0}: Beckenregion und Oberschenkel
M00.19	Arthritis und Polyarthritiden durch Pneumokokken: Nicht näher bezeichnete Lokalisation	M01.16	Tuberkulöse Arthritis {A18.0}: Unterschenkel
M00.20	Arthritis und Polyarthritiden durch sonstige Streptokokken: Mehrere Lokalisationen	M01.17	Tuberkulöse Arthritis {A18.0}: Knöchel und Fuß
M00.21	Arthritis und Polyarthritiden durch sonstige Streptokokken: Schulterregion	M01.18	Tuberkulöse Arthritis {A18.0}: Sonstige
M00.22	Arthritis und Polyarthritiden durch sonstige Streptokokken: Oberarm	M01.19	Tuberkulöse Arthritis {A18.0}: Nicht näher bezeichnete Lokalisation
M00.23	Arthritis und Polyarthritiden durch sonstige Streptokokken: Unterarm	M01.30	Arthritis bei sonstigen anderenorts klassifizierten bakteriellen Krankheiten: Mehrere Lokalisationen
M00.24	Arthritis und Polyarthritiden durch sonstige Streptokokken: Hand	M01.31	Arthritis bei sonstigen anderenorts klassifizierten bakteriellen Krankheiten: Schulterregion
M00.25	Arthritis und Polyarthritiden durch sonstige Streptokokken: Beckenregion und Oberschenkel	M01.32	Arthritis bei sonstigen anderenorts klassifizierten bakteriellen Krankheiten: Oberarm
M00.26	Arthritis und Polyarthritiden durch sonstige Streptokokken: Unterschenkel	M01.33	Arthritis bei sonstigen anderenorts klassifizierten bakteriellen Krankheiten: Unterarm
M00.27	Arthritis und Polyarthritiden durch sonstige Streptokokken: Knöchel und Fuß	M01.34	Arthritis bei sonstigen anderenorts klassifizierten bakteriellen Krankheiten: Hand
M00.28	Arthritis und Polyarthritiden durch sonstige Streptokokken: Sonstige	M01.35	Arthritis bei sonstigen anderenorts klassifizierten bakteriellen Krankheiten: Beckenregion und Oberschenkel
M00.29	Arthritis und Polyarthritiden durch sonstige Streptokokken: Nicht näher bezeichnete Lokalisation	M01.36	Arthritis bei sonstigen anderenorts klassifizierten bakteriellen Krankheiten: Unterschenkel
M00.80	Arthritis und Polyarthritiden durch sonstige näher bezeichnete bakterielle Erreger: Mehrere Lokalisationen	M01.37	Arthritis bei sonstigen anderenorts klassifizierten bakteriellen Krankheiten: Knöchel und Fuß
M00.81	Arthritis und Polyarthritiden durch sonstige näher bezeichnete bakterielle Erreger: Schulterregion	M01.38	Arthritis bei sonstigen anderenorts klassifizierten bakteriellen Krankheiten: Sonstige
M00.82	Arthritis und Polyarthritiden durch sonstige näher bezeichnete bakterielle Erreger: Oberarm	M01.39	Arthritis bei sonstigen anderenorts klassifizierten bakteriellen Krankheiten: Nicht näher bezeichnete Lokalisation
M00.83	Arthritis und Polyarthritiden durch sonstige näher bezeichnete bakterielle Erreger: Unterarm	M01.40	Arthritis bei Röteln {B06.8}: Mehrere Lokalisationen
M00.84	Arthritis und Polyarthritiden durch sonstige näher bezeichnete bakterielle Erreger: Hand	M01.41	Arthritis bei Röteln {B06.8}: Schulterregion
M00.85	Arthritis und Polyarthritiden durch sonstige näher bezeichnete bakterielle Erreger: Beckenregion und Oberschenkel	M01.42	Arthritis bei Röteln {B06.8}: Oberarm
M00.86	Arthritis und Polyarthritiden durch sonstige näher bezeichnete bakterielle Erreger: Unterschenkel	M01.43	Arthritis bei Röteln {B06.8}: Unterarm
M00.87	Arthritis und Polyarthritiden durch sonstige näher bezeichnete bakterielle Erreger: Knöchel und Fuß	M01.44	Arthritis bei Röteln {B06.8}: Hand
M00.88	Arthritis und Polyarthritiden durch sonstige näher bezeichnete bakterielle Erreger: Sonstige	M01.45	Arthritis bei Röteln {B06.8}: Beckenregion und Oberschenkel
M00.89	Arthritis und Polyarthritiden durch sonstige näher bezeichnete bakterielle Erreger: Nicht näher bezeichnete Lokalisation	M01.46	Arthritis bei Röteln {B06.8}: Unterschenkel
M01.00	Arthritis durch Meningokokken {A39.8}: Mehrere Lokalisationen	M01.47	Arthritis bei Röteln {B06.8}: Knöchel und Fuß
M01.01	Arthritis durch Meningokokken {A39.8}: Schulterregion	M01.48	Arthritis bei Röteln {B06.8}: Sonstige
M01.02	Arthritis durch Meningokokken {A39.8}: Oberarm	M01.49	Arthritis bei Röteln {B06.8}: Nicht näher bezeichnete Lokalisation
M01.03	Arthritis durch Meningokokken {A39.8}: Unterarm	M01.60	Arthritis bei Mykosen {B35-B49}: Mehrere Lokalisationen
M01.04	Arthritis durch Meningokokken {A39.8}: Hand	M01.61	Arthritis bei Mykosen {B35-B49}: Schulterregion
M01.05	Arthritis durch Meningokokken {A39.8}: Beckenregion und Oberschenkel	M01.62	Arthritis bei Mykosen {B35-B49}: Oberarm
M01.06	Arthritis durch Meningokokken {A39.8}: Unterschenkel	M01.63	Arthritis bei Mykosen {B35-B49}: Unterarm
M01.07	Arthritis durch Meningokokken {A39.8}: Knöchel und Fuß	M01.64	Arthritis bei Mykosen {B35-B49}: Hand
M01.08	Arthritis durch Meningokokken {A39.8}: Sonstige	M01.65	Arthritis bei Mykosen {B35-B49}: Beckenregion und Oberschenkel
M01.09	Arthritis durch Meningokokken {A39.8}: Nicht näher bezeichnete Lokalisation	M01.66	Arthritis bei Mykosen {B35-B49}: Unterschenkel
M01.10	Tuberkulöse Arthritis {A18.0}: Mehrere Lokalisationen	M01.67	Arthritis bei Mykosen {B35-B49}: Knöchel und Fuß
M01.11	Tuberkulöse Arthritis {A18.0}: Schulterregion	M01.68	Arthritis bei Mykosen {B35-B49}: Sonstige
M01.12	Tuberkulöse Arthritis {A18.0}: Oberarm	M01.69	Arthritis bei Mykosen {B35-B49}: Nicht näher bezeichnete Lokalisation
		M10.10	Bleigicht: Mehrere Lokalisationen
		M10.11	Bleigicht: Schulterregion
		M10.12	Bleigicht: Oberarm
		M10.13	Bleigicht: Unterarm
		M10.14	Bleigicht: Hand
		M10.15	Bleigicht: Beckenregion und Oberschenkel
		M10.16	Bleigicht: Unterschenkel
		M10.17	Bleigicht: Knöchel und Fuß
		M10.18	Bleigicht: Sonstige
		M10.19	Bleigicht: Nicht näher bezeichnete Lokalisation
		M10.20	Arzneimittelinduzierte Gicht: Mehrere Lokalisationen
		M10.21	Arzneimittelinduzierte Gicht: Schulterregion
		M10.22	Arzneimittelinduzierte Gicht: Oberarm
		M10.23	Arzneimittelinduzierte Gicht: Unterarm
		M10.24	Arzneimittelinduzierte Gicht: Hand



M10.25	Arzneimittelinduzierte Gicht: Beckenregion und Oberschenkel	M48.43	Ermüdungsbruch eines Wirbels: Zervikothorakalbereich
M10.26	Arzneimittelinduzierte Gicht: Unterschenkel	M48.44	Ermüdungsbruch eines Wirbels: Thorakalbereich
M10.27	Arzneimittelinduzierte Gicht: Knöchel und Fuß	M48.45	Ermüdungsbruch eines Wirbels: Thorakolumbalbereich
M10.28	Arzneimittelinduzierte Gicht: Sonstige		
M10.29	Arzneimittelinduzierte Gicht: Nicht näher bezeichnete Lokalisation	M48.46	Ermüdungsbruch eines Wirbels: Lumbalbereich
M14.80	Arthropathien bei sonstigen näher bezeichneten, anderenorts klassifizierten Krankheiten: Mehrere Lokalisationen	M48.47	Ermüdungsbruch eines Wirbels: Lumbosakralbereich
M14.81	Arthropathien bei sonstigen näher bezeichneten, anderenorts klassifizierten Krankheiten: Schulterregion	M48.48	Ermüdungsbruch eines Wirbels: Sakral- und Sakrokokzygealbereich
M14.82	Arthropathien bei sonstigen näher bezeichneten, anderenorts klassifizierten Krankheiten: Oberarm	M48.49	Ermüdungsbruch eines Wirbels: Nicht näher bezeichnete Lokalisation
M14.83	Arthropathien bei sonstigen näher bezeichneten, anderenorts klassifizierten Krankheiten: Unterarm	M48.50	Wirbelkörperkompression, anderenorts nicht klassifiziert: Mehrere Lokalisationen der Wirbelsäule
M14.84	Arthropathien bei sonstigen näher bezeichneten, anderenorts klassifizierten Krankheiten: Hand	M48.51	Wirbelkörperkompression, anderenorts nicht klassifiziert: Okzipito-Atlanto-Axialbereich
M14.85	Arthropathien bei sonstigen näher bezeichneten, anderenorts klassifizierten Krankheiten: Beckenregion und Oberschenkel	M48.52	Wirbelkörperkompression, anderenorts nicht klassifiziert: Zervikalbereich
M14.86	Arthropathien bei sonstigen näher bezeichneten, anderenorts klassifizierten Krankheiten: Unterschenkel	M48.53	Wirbelkörperkompression, anderenorts nicht klassifiziert: Zervikothorakalbereich
M14.87	Arthropathien bei sonstigen näher bezeichneten, anderenorts klassifizierten Krankheiten: Knöchel und Fuß	M48.54	Wirbelkörperkompression, anderenorts nicht klassifiziert: Thorakalbereich
M14.88	Arthropathien bei sonstigen näher bezeichneten, anderenorts klassifizierten Krankheiten: Sonstige	M48.55	Wirbelkörperkompression, anderenorts nicht klassifiziert: Thorakolumbalbereich
M14.89	Arthropathien bei sonstigen näher bezeichneten, anderenorts klassifizierten Krankheiten: Nicht näher bezeichnete Lokalisation	M48.56	Wirbelkörperkompression, anderenorts nicht klassifiziert: Lumbalbereich
M32.0	Arzneimittelinduzierter systemischer Lupus erythematodes	M48.57	Wirbelkörperkompression, anderenorts nicht klassifiziert: Lumbosakralbereich
M32.1	Systemischer Lupus erythematodes mit Beteiligung von Organen oder Organsystemen	M48.58	Wirbelkörperkompression, anderenorts nicht klassifiziert: Sakral- und Sakrokokzygealbereich
M32.8	Sonstige Formen des systemischen Lupus erythematodes	M48.59	Wirbelkörperkompression, anderenorts nicht klassifiziert: Nicht näher bezeichnete Lokalisation
M32.9	Systemischer Lupus erythematodes, nicht näher bezeichnet	M49.50	Wirbelkörperkompression bei anderenorts klassifizierten Krankheiten: Mehrere Lokalisationen der Wirbelsäule
M36.1	Arthropathie bei Neubildungen {C00-D48}	M49.51	Wirbelkörperkompression bei anderenorts klassifizierten Krankheiten: Okzipito-Atlanto-Axialbereich
M36.2	Arthropathia haemopholica {D66-D68}	M49.52	Wirbelkörperkompression bei anderenorts klassifizierten Krankheiten: Zervikalbereich
M36.3	Arthropathie bei sonstigen anderenorts klassifizierten Blutkrankheiten {D50-D76}	M49.53	Wirbelkörperkompression bei anderenorts klassifizierten Krankheiten: Zervikothorakalbereich
M36.51	Stadium 1 der chronischen Bindegewebe-Graft-versus-Host-Krankheit {T86.05}, {T86.06}	M49.54	Wirbelkörperkompression bei anderenorts klassifizierten Krankheiten: Thorakalbereich
M36.52	Stadium 2 der chronischen Bindegewebe-Graft-versus-Host-Krankheit {T86.06}	M49.55	Wirbelkörperkompression bei anderenorts klassifizierten Krankheiten: Thorakolumbalbereich
M36.53	Stadium 3 der chronischen Bindegewebe-Graft-versus-Host-Krankheit {T86.07}	M49.56	Wirbelkörperkompression bei anderenorts klassifizierten Krankheiten: Lumbalbereich
M36.8	Systemkrankheiten des Bindegewebes bei sonstigen anderenorts klassifizierten Krankheiten	M49.57	Wirbelkörperkompression bei anderenorts klassifizierten Krankheiten: Lumbosakralbereich
M46.20	Wirbelosteomyelitis: Mehrere Lokalisationen der Wirbelsäule	M49.58	Wirbelkörperkompression bei anderenorts klassifizierten Krankheiten: Sakral- und Sakrokokzygealbereich
M46.21	Wirbelosteomyelitis: Okzipito-Atlanto-Axialbereich	M49.59	Wirbelkörperkompression bei anderenorts klassifizierten Krankheiten: Nicht näher bezeichnete Lokalisation
M46.22	Wirbelosteomyelitis: Zervikalbereich	M53.3	Krankheiten der Sakrokokzygealregion, anderenorts nicht klassifiziert
M46.23	Wirbelosteomyelitis: Zervikothorakalbereich	M60.15	Interstitielle Myositis: Beckenregion und Oberschenkel
M46.24	Wirbelosteomyelitis: Thorakalbereich		
M46.25	Wirbelosteomyelitis: Thorakolumbalbereich	M73.00	Bursitis gonorrhoea {A54.4}: Mehrere Lokalisationen
M46.26	Wirbelosteomyelitis: Lumbalbereich	M73.01	Bursitis gonorrhoea {A54.4}: Schulterregion
M46.27	Wirbelosteomyelitis: Lumbosakralbereich	M73.02	Bursitis gonorrhoea {A54.4}: Oberarm
M46.28	Wirbelosteomyelitis: Sakral- und Sakrokokzygealbereich	M73.03	Bursitis gonorrhoea {A54.4}: Unterarm
M46.29	Wirbelosteomyelitis: Nicht näher bezeichnete Lokalisation	M73.04	Bursitis gonorrhoea {A54.4}: Hand
M48.40	Ermüdungsbruch eines Wirbels: Mehrere Lokalisationen der Wirbelsäule	M73.05	Bursitis gonorrhoea {A54.4}: Beckenregion und Oberschenkel
M48.41	Ermüdungsbruch eines Wirbels: Okzipito-Atlanto-Axialbereich	M73.06	Bursitis gonorrhoea {A54.4}: Unterschenkel
M48.42	Ermüdungsbruch eines Wirbels: Zervikalbereich	M73.07	Bursitis gonorrhoea {A54.4}: Knöchel und Fuß
		M73.08	Bursitis gonorrhoea {A54.4}: Sonstige
		M73.09	Bursitis gonorrhoea {A54.4}: Nicht näher bezeichnete Lokalisation



M84.30	Stressfraktur, anderenorts nicht klassifiziert: Mehrere Lokalisationen	M86.25	Subakute Osteomyelitis: Beckenregion und Oberschenkel
M84.31	Stressfraktur, anderenorts nicht klassifiziert: Schulterregion	M86.26	Subakute Osteomyelitis: Unterschenkel
M84.32	Stressfraktur, anderenorts nicht klassifiziert: Oberarm	M86.27	Subakute Osteomyelitis: Knöchel und Fuß
M84.33	Stressfraktur, anderenorts nicht klassifiziert: Unterarm	M86.28	Subakute Osteomyelitis: Sonstige
M84.34	Stressfraktur, anderenorts nicht klassifiziert: Hand	M86.29	Subakute Osteomyelitis: Nicht näher bezeichnete Lokalisation
M84.35	Stressfraktur, anderenorts nicht klassifiziert: Beckenregion und Oberschenkel	M86.30	Chronische multifokale Osteomyelitis: Mehrere Lokalisationen
M84.36	Stressfraktur, anderenorts nicht klassifiziert: Unterschenkel	M86.31	Chronische multifokale Osteomyelitis: Schulterregion
M84.37	Stressfraktur, anderenorts nicht klassifiziert: Knöchel und Fuß	M86.32	Chronische multifokale Osteomyelitis: Oberarm
M84.38	Stressfraktur, anderenorts nicht klassifiziert: Sonstige	M86.33	Chronische multifokale Osteomyelitis: Unterarm
M84.39	Stressfraktur, anderenorts nicht klassifiziert: Nicht näher bezeichnete Lokalisation	M86.34	Chronische multifokale Osteomyelitis: Hand
M84.40	Pathologische Fraktur, anderenorts nicht klassifiziert: Mehrere Lokalisationen	M86.35	Chronische multifokale Osteomyelitis: Beckenregion und Oberschenkel
M84.41	Pathologische Fraktur, anderenorts nicht klassifiziert: Schulterregion	M86.36	Chronische multifokale Osteomyelitis: Unterschenkel
M84.42	Pathologische Fraktur, anderenorts nicht klassifiziert: Oberarm	M86.37	Chronische multifokale Osteomyelitis: Knöchel und Fuß
M84.43	Pathologische Fraktur, anderenorts nicht klassifiziert: Unterarm	M86.38	Chronische multifokale Osteomyelitis: Sonstige
M84.44	Pathologische Fraktur, anderenorts nicht klassifiziert: Hand	M86.39	Chronische multifokale Osteomyelitis: Nicht näher bezeichnete Lokalisation
M84.45	Pathologische Fraktur, anderenorts nicht klassifiziert: Beckenregion und Oberschenkel	M86.40	Chronische Osteomyelitis mit Fistel: Mehrere Lokalisationen
M84.46	Pathologische Fraktur, anderenorts nicht klassifiziert: Unterschenkel	M86.41	Chronische Osteomyelitis mit Fistel: Schulterregion
M84.47	Pathologische Fraktur, anderenorts nicht klassifiziert: Knöchel und Fuß	M86.42	Chronische Osteomyelitis mit Fistel: Oberarm
M84.48	Pathologische Fraktur, anderenorts nicht klassifiziert: Sonstige	M86.43	Chronische Osteomyelitis mit Fistel: Unterarm
M84.49	Pathologische Fraktur, anderenorts nicht klassifiziert: Nicht näher bezeichnete Lokalisation	M86.44	Chronische Osteomyelitis mit Fistel: Hand
M86.00	Akute hämatogene Osteomyelitis: Mehrere Lokalisationen	M86.45	Chronische Osteomyelitis mit Fistel: Beckenregion und Oberschenkel
M86.01	Akute hämatogene Osteomyelitis: Schulterregion	M86.46	Chronische Osteomyelitis mit Fistel: Unterschenkel
M86.02	Akute hämatogene Osteomyelitis: Oberarm	M86.47	Chronische Osteomyelitis mit Fistel: Knöchel und Fuß
M86.03	Akute hämatogene Osteomyelitis: Unterarm	M86.48	Chronische Osteomyelitis mit Fistel: Sonstige
M86.04	Akute hämatogene Osteomyelitis: Hand	M86.49	Chronische Osteomyelitis mit Fistel: Nicht näher bezeichnete Lokalisation
M86.05	Akute hämatogene Osteomyelitis: Beckenregion und Oberschenkel	M86.50	Sonstige chronische hämatogene Osteomyelitis: Mehrere Lokalisationen
M86.06	Akute hämatogene Osteomyelitis: Unterschenkel	M86.51	Sonstige chronische hämatogene Osteomyelitis: Schulterregion
M86.07	Akute hämatogene Osteomyelitis: Knöchel und Fuß	M86.52	Sonstige chronische hämatogene Osteomyelitis: Oberarm
M86.08	Akute hämatogene Osteomyelitis: Sonstige	M86.53	Sonstige chronische hämatogene Osteomyelitis: Unterarm
M86.09	Akute hämatogene Osteomyelitis: Nicht näher bezeichnete Lokalisation	M86.54	Sonstige chronische hämatogene Osteomyelitis: Hand
M86.10	Sonstige akute Osteomyelitis: Mehrere Lokalisationen	M86.55	Sonstige chronische hämatogene Osteomyelitis: Beckenregion und Oberschenkel
M86.11	Sonstige akute Osteomyelitis: Schulterregion	M86.56	Sonstige chronische hämatogene Osteomyelitis: Unterschenkel
M86.12	Sonstige akute Osteomyelitis: Oberarm	M86.57	Sonstige chronische hämatogene Osteomyelitis: Knöchel und Fuß
M86.13	Sonstige akute Osteomyelitis: Unterarm	M86.58	Sonstige chronische hämatogene Osteomyelitis: Sonstige
M86.14	Sonstige akute Osteomyelitis: Hand	M86.59	Sonstige chronische hämatogene Osteomyelitis: Nicht näher bezeichnete Lokalisation
M86.15	Sonstige akute Osteomyelitis: Beckenregion und Oberschenkel	M86.60	Sonstige chronische Osteomyelitis: Mehrere Lokalisationen
M86.16	Sonstige akute Osteomyelitis: Unterschenkel	M86.61	Sonstige chronische Osteomyelitis: Schulterregion
M86.17	Sonstige akute Osteomyelitis: Knöchel und Fuß	M86.62	Sonstige chronische Osteomyelitis: Oberarm
M86.18	Sonstige akute Osteomyelitis: Sonstige	M86.63	Sonstige chronische Osteomyelitis: Unterarm
M86.19	Sonstige akute Osteomyelitis: Nicht näher bezeichnete Lokalisation	M86.64	Sonstige chronische Osteomyelitis: Hand
M86.20	Subakute Osteomyelitis: Mehrere Lokalisationen	M86.65	Sonstige chronische Osteomyelitis: Beckenregion und Oberschenkel
M86.21	Subakute Osteomyelitis: Schulterregion	M86.66	Sonstige chronische Osteomyelitis: Unterschenkel
M86.22	Subakute Osteomyelitis: Oberarm	M86.67	Sonstige chronische Osteomyelitis: Knöchel und Fuß
M86.23	Subakute Osteomyelitis: Unterarm	M86.68	Sonstige chronische Osteomyelitis: Sonstige
M86.24	Subakute Osteomyelitis: Hand	M86.69	Sonstige chronische Osteomyelitis: Nicht näher bezeichnete Lokalisation
		M86.80	Sonstige Osteomyelitis: Mehrere Lokalisationen



M86.81	Sonstige Osteomyelitis: Schulterregion	M87.30	Sonstige sekundäre Knochennekrose: Mehrere Lokalisationen
M86.82	Sonstige Osteomyelitis: Oberarm	M87.31	Sonstige sekundäre Knochennekrose: Schulterregion
M86.83	Sonstige Osteomyelitis: Unterarm	M87.32	Sonstige sekundäre Knochennekrose: Oberarm
M86.84	Sonstige Osteomyelitis: Hand	M87.33	Sonstige sekundäre Knochennekrose: Unterarm
M86.85	Sonstige Osteomyelitis: Beckenregion und Oberschenkel	M87.34	Sonstige sekundäre Knochennekrose: Hand
M86.86	Sonstige Osteomyelitis: Unterschenkel	M87.35	Sonstige sekundäre Knochennekrose: Beckenregion und Oberschenkel
M86.87	Sonstige Osteomyelitis: Knöchel und Fuß	M87.36	Sonstige sekundäre Knochennekrose: Unterschenkel
M86.88	Sonstige Osteomyelitis: Sonstige	M87.37	Sonstige sekundäre Knochennekrose: Knöchel und Fuß
M86.89	Sonstige Osteomyelitis: Nicht näher bezeichnete Lokalisation	M87.38	Sonstige sekundäre Knochennekrose: Sonstige
M86.90	Osteomyelitis, nicht näher bezeichnet: Mehrere Lokalisationen	M87.39	Sonstige sekundäre Knochennekrose: Nicht näher bezeichnete Lokalisation
M86.91	Osteomyelitis, nicht näher bezeichnet: Schulterregion	M87.80	Sonstige Knochennekrose: Mehrere Lokalisationen
M86.92	Osteomyelitis, nicht näher bezeichnet: Oberarm	M87.81	Sonstige Knochennekrose: Schulterregion
M86.93	Osteomyelitis, nicht näher bezeichnet: Unterarm	M87.82	Sonstige Knochennekrose: Oberarm
M86.94	Osteomyelitis, nicht näher bezeichnet: Hand	M87.83	Sonstige Knochennekrose: Unterarm
M86.95	Osteomyelitis, nicht näher bezeichnet: Beckenregion und Oberschenkel	M87.84	Sonstige Knochennekrose: Hand
M86.96	Osteomyelitis, nicht näher bezeichnet: Unterschenkel	M87.85	Sonstige Knochennekrose: Beckenregion und Oberschenkel
M86.97	Osteomyelitis, nicht näher bezeichnet: Knöchel und Fuß	M87.86	Sonstige Knochennekrose: Unterschenkel
M86.98	Osteomyelitis, nicht näher bezeichnet: Sonstige	M87.87	Sonstige Knochennekrose: Knöchel und Fuß
M86.99	Osteomyelitis, nicht näher bezeichnet: Nicht näher bezeichnete Lokalisation	M87.88	Sonstige Knochennekrose: Sonstige
M87.02	Idiopathische aseptische Knochennekrose: Oberarm	M87.89	Sonstige Knochennekrose: Nicht näher bezeichnete Lokalisation
M87.05	Idiopathische aseptische Knochennekrose: Beckenregion und Oberschenkel	M87.90	Knochennekrose, nicht näher bezeichnet: Mehrere Lokalisationen
M87.06	Idiopathische aseptische Knochennekrose: Unterschenkel	M87.91	Knochennekrose, nicht näher bezeichnet: Schulterregion
M87.07	Idiopathische aseptische Knochennekrose: Knöchel und Fuß	M87.92	Knochennekrose, nicht näher bezeichnet: Oberarm
M87.09	Idiopathische aseptische Knochennekrose: Nicht näher bezeichnete Lokalisation	M87.93	Knochennekrose, nicht näher bezeichnet: Unterarm
M87.10	Knochennekrose durch Arzneimittel: Mehrere Lokalisationen	M87.94	Knochennekrose, nicht näher bezeichnet: Hand
M87.11	Knochennekrose durch Arzneimittel: Schulterregion	M87.95	Knochennekrose, nicht näher bezeichnet: Beckenregion und Oberschenkel
M87.12	Knochennekrose durch Arzneimittel: Oberarm	M87.96	Knochennekrose, nicht näher bezeichnet: Unterschenkel
M87.13	Knochennekrose durch Arzneimittel: Unterarm	M87.97	Knochennekrose, nicht näher bezeichnet: Knöchel und Fuß
M87.14	Knochennekrose durch Arzneimittel: Hand	M87.98	Knochennekrose, nicht näher bezeichnet: Sonstige
M87.15	Knochennekrose durch Arzneimittel: Beckenregion und Oberschenkel	M87.99	Knochennekrose, nicht näher bezeichnet: Nicht näher bezeichnete Lokalisation
M87.16	Knochennekrose durch Arzneimittel: Unterschenkel	M90.00	Knochentuberkulose {A18.0}: Mehrere Lokalisationen
M87.17	Knochennekrose durch Arzneimittel: Knöchel und Fuß	M90.01	Knochentuberkulose {A18.0}: Schulterregion
M87.18	Knochennekrose durch Arzneimittel: Sonstige	M90.02	Knochentuberkulose {A18.0}: Oberarm
M87.19	Knochennekrose durch Arzneimittel: Nicht näher bezeichnete Lokalisation	M90.03	Knochentuberkulose {A18.0}: Unterarm
M87.20	Knochennekrose durch vorangegangenes Trauma: Mehrere Lokalisationen	M90.04	Knochentuberkulose {A18.0}: Hand
M87.21	Knochennekrose durch vorangegangenes Trauma: Schulterregion	M90.05	Knochentuberkulose {A18.0}: Beckenregion und Oberschenkel
M87.22	Knochennekrose durch vorangegangenes Trauma: Oberarm	M90.06	Knochentuberkulose {A18.0}: Unterschenkel
M87.23	Knochennekrose durch vorangegangenes Trauma: Unterarm	M90.07	Knochentuberkulose {A18.0}: Knöchel und Fuß
M87.24	Knochennekrose durch vorangegangenes Trauma: Hand	M90.08	Knochentuberkulose {A18.0}: Sonstige
M87.25	Knochennekrose durch vorangegangenes Trauma: Beckenregion und Oberschenkel	M90.09	Knochentuberkulose {A18.0}: Nicht näher bezeichnete Lokalisation
M87.26	Knochennekrose durch vorangegangenes Trauma: Unterschenkel	M90.10	Periostitis bei sonstigen anderenorts klassifizierten Infektionskrankheiten: Mehrere Lokalisationen
M87.27	Knochennekrose durch vorangegangenes Trauma: Knöchel und Fuß	M90.11	Periostitis bei sonstigen anderenorts klassifizierten Infektionskrankheiten: Schulterregion
M87.28	Knochennekrose durch vorangegangenes Trauma: Sonstige	M90.12	Periostitis bei sonstigen anderenorts klassifizierten Infektionskrankheiten: Oberarm
M87.29	Knochennekrose durch vorangegangenes Trauma: Nicht näher bezeichnete Lokalisation	M90.13	Periostitis bei sonstigen anderenorts klassifizierten Infektionskrankheiten: Unterarm
		M90.14	Periostitis bei sonstigen anderenorts klassifizierten Infektionskrankheiten: Hand
		M90.15	Periostitis bei sonstigen anderenorts klassifizierten Infektionskrankheiten: Beckenregion und Oberschenkel
		M90.16	Periostitis bei sonstigen anderenorts klassifizierten Infektionskrankheiten: Unterschenkel



M90.17	Periostitis bei sonstigen anderenorts klassifizierten Infektionskrankheiten: Knöchel und Fuß	N04.5	Nephrotisches Syndrom: Diffuse mesangiokapilläre Glomerulonephritis
M90.18	Periostitis bei sonstigen anderenorts klassifizierten Infektionskrankheiten: Sonstige	N04.6 N04.7	Nephrotisches Syndrom: Ddense-deposit-Krankheit Nephrotisches Syndrom: Glomerulonephritis mit diffuser Halbmondbildung
M90.19	Periostitis bei sonstigen anderenorts klassifizierten Infektionskrankheiten: Nicht näher bezeichnete Lokalisation	N04.8	Nephrotisches Syndrom: Sonstige morphologische Veränderungen
M90.20	Osteopathie bei sonstigen anderenorts klassifizierten Infektionskrankheiten: Mehrere Lokalisationen	N04.9 N08.3	Nephrotisches Syndrom: Art der morphologischen Veränderung nicht näher bezeichnet Glomeruläre Krankheiten bei Diabetes mellitus {E10-E14, vierte Stelle .2}
M90.21	Osteopathie bei sonstigen anderenorts klassifizierten Infektionskrankheiten: Schulterregion	N10 N12	Akute tubulointerstitielle Nephritis Tubulointerstitielle Nephritis, nicht als akut oder chronisch bezeichnet
M90.22	Osteopathie bei sonstigen anderenorts klassifizierten Infektionskrankheiten: Oberarm	N13.5	Abknickung und Striktur des Ureters ohne Hydronephrose
M90.23	Osteopathie bei sonstigen anderenorts klassifizierten Infektionskrankheiten: Unterarm	N13.8 N13.9	Sonstige obstruktive Uropathie und Refluxuropathie Obstruktive Uropathie und Refluxuropathie, nicht näher bezeichnet
M90.24	Osteopathie bei sonstigen anderenorts klassifizierten Infektionskrankheiten: Hand	N15.10 N15.11 N17.01	Nierenabszess Perinephritischer Abszess Akutes Nierenversagen mit Tubulusnekrose: Stadium 1
M90.25	Osteopathie bei sonstigen anderenorts klassifizierten Infektionskrankheiten: Beckenregion und Oberschenkel	N17.02	Akutes Nierenversagen mit Tubulusnekrose: Stadium 2
M90.26	Osteopathie bei sonstigen anderenorts klassifizierten Infektionskrankheiten: Unterschenkel	N17.03	Akutes Nierenversagen mit Tubulusnekrose: Stadium 3
M90.27	Osteopathie bei sonstigen anderenorts klassifizierten Infektionskrankheiten: Knöchel und Fuß	N17.09	Akutes Nierenversagen mit Tubulusnekrose: Stadium nicht näher bezeichnet
M90.28	Osteopathie bei sonstigen anderenorts klassifizierten Infektionskrankheiten: Sonstige	N17.11	Akutes Nierenversagen mit akuter Rindennekrose: Stadium 1
M90.29	Osteopathie bei sonstigen anderenorts klassifizierten Infektionskrankheiten: Nicht näher bezeichnete Lokalisation	N17.12	Akutes Nierenversagen mit akuter Rindennekrose: Stadium 2
M90.70	Knochenfraktur bei Neubildungen {C00-D48}: Mehrere Lokalisationen	N17.13	Akutes Nierenversagen mit akuter Rindennekrose: Stadium 3
M90.71	Knochenfraktur bei Neubildungen {C00-D48}: Schulterregion	N17.19	Akutes Nierenversagen mit akuter Rindennekrose: Stadium nicht näher bezeichnet
M90.72	Knochenfraktur bei Neubildungen {C00-D48}: Oberarm	N17.21 N17.22	Akutes Nierenversagen mit Marknekrose: Stadium 1 Akutes Nierenversagen mit Marknekrose: Stadium 2
M90.73	Knochenfraktur bei Neubildungen {C00-D48}: Unterarm	N17.23	Akutes Nierenversagen mit Marknekrose: Stadium 3
M90.74	Knochenfraktur bei Neubildungen {C00-D48}: Hand	N17.29	Akutes Nierenversagen mit Marknekrose: Stadium nicht näher bezeichnet
M90.75	Knochenfraktur bei Neubildungen {C00-D48}: Beckenregion und Oberschenkel	N17.81 N17.82	Sonstiges akutes Nierenversagen: Stadium 1 Sonstiges akutes Nierenversagen: Stadium 2
M90.76	Knochenfraktur bei Neubildungen {C00-D48}: Unterschenkel	N17.83 N17.89	Sonstiges akutes Nierenversagen: Stadium 3 Sonstiges akutes Nierenversagen: Stadium nicht näher bezeichnet
M90.77	Knochenfraktur bei Neubildungen {C00-D48}: Knöchel und Fuß	N17.91	Akutes Nierenversagen, nicht näher bezeichnet: Stadium 1
M90.78	Knochenfraktur bei Neubildungen {C00-D48}: Sonstige	N17.92	Akutes Nierenversagen, nicht näher bezeichnet: Stadium 2
M90.79	Knochenfraktur bei Neubildungen {C00-D48}: Nicht näher bezeichnete Lokalisation	N17.93	Akutes Nierenversagen, nicht näher bezeichnet: Stadium 3
M96.80	Elektiv offen belassenes Sternum nach thoraxchirurgischem Eingriff	N17.99	Akutes Nierenversagen, nicht näher bezeichnet: Stadium nicht näher bezeichnet
M96.81	Instabiler Thorax nach thoraxchirurgischem Eingriff	N18.1	Chronische Nierenkrankheit, Stadium 1
M96.82	Verzögerte Knochenheilung nach Fusion oder Arthrodesen	N18.2	Chronische Nierenkrankheit, Stadium 2
M96.88	Sonstige Krankheiten des Muskel-Skelett-Systems nach medizinischen Maßnahmen	N18.3	Chronische Nierenkrankheit, Stadium 3
M96.9	Krankheit des Muskel-Skelett-Systems nach medizinischen Maßnahmen, nicht näher bezeichnet	N18.4	Chronische Nierenkrankheit, Stadium 4
N03.6	Chronisches nephritisches Syndrom: Ddense-deposit-Krankheit	N18.80 N18.89	Einseitige chronische Nierenfunktionsstörung Sonstige chronische Nierenkrankheit, Stadium nicht näher bezeichnet
N04.0	Nephrotisches Syndrom: Minimale glomeruläre Läsion	N18.9	Chronische Nierenkrankheit, nicht näher bezeichnet
N04.1	Nephrotisches Syndrom: Fokale und segmentale glomeruläre Läsionen	N19 N20.0	Nicht näher bezeichnete Niereninsuffizienz Nierenstein
N04.2	Nephrotisches Syndrom: Diffuse membranöse Glomerulonephritis	N20.2	Nierenstein und Ureterstein gleichzeitig
N04.3	Nephrotisches Syndrom: Diffuse mesangioproliferative Glomerulonephritis	N25.1	Renaler Diabetes insipidus
N04.4	Nephrotisches Syndrom: Diffuse endokapillär-proliferative Glomerulonephritis	N28.0 N32.1 N32.2 N32.3	Ischämie und Infarkt der Niere Vesikointestinalfistel Harnblasenfistel, anderenorts nicht klassifiziert Harnblasendivertikel



N32.4	Harnblasenruptur, nichttraumatisch	P24.1	Fruchtwasser- und Schleimaspiration durch das Neugeborene
N34.0	Harnröhrenabszess	P24.2	Blutaspiration durch das Neugeborene
N35.8	Sonstige Harnröhrenstriktur	P24.3	Aspiration von Milch und regurgitierter Nahrung durch das Neugeborene
N36.0	Harnröhrenfistel	P24.8	Sonstige Aspirations syndrome beim Neugeborenen
N36.1	Harnröhrendivertikel	P24.9	Aspirationssyndrom beim Neugeborenen, nicht näher bezeichnet
N39.0	Harnwegsinfektion, Lokalisation nicht näher bezeichnet	P25.0	Interstitielles Emphysem mit Ursprung in der Perinatalperiode
N43.1	Infizierte Hydrozele	P25.1	Pneumothorax mit Ursprung in der Perinatalperiode
N44.0	Hodentorsion	P25.2	Pneumomediastinum mit Ursprung in der Perinatalperiode
N44.1	Hydatidentorsion	P25.3	Pneumoperikard mit Ursprung in der Perinatalperiode
N45.0	Orchitis, Epididymitis und Epididymoorchitis mit Abszess	P25.8	Sonstige Zustände in Verbindung mit interstitiellem Emphysem mit Ursprung in der Perinatalperiode
N76.4	Abszess der Vulva	P26.0	Tracheobronchiale Blutung mit Ursprung in der Perinatalperiode
N82.0	Vesikovaginalfistel	P26.1	Massive Lungenblutung mit Ursprung in der Perinatalperiode
N82.1	Sonstige Fisteln zwischen weiblichem Harn- und Genitaltrakt	P26.8	Sonstige Lungenblutung mit Ursprung in der Perinatalperiode
N82.2	Fistel zwischen Vagina und Dünndarm	P26.9	Nicht näher bezeichnete Lungenblutung mit Ursprung in der Perinatalperiode
N82.3	Fistel zwischen Vagina und Dickdarm	P27.0	Mikity-Wilson-Syndrom
N82.4	Sonstige Fisteln zwischen weiblichem Genital- und Darmtrakt	P27.1	Bronchopulmonale Dysplasie mit Ursprung in der Perinatalperiode
N82.5	Fisteln zwischen weiblichem Genitaltrakt und Haut	P27.8	Sonstige chronische Atemwegskrankheiten mit Ursprung in der Perinatalperiode
N82.80	Fistel zwischen Vagina und Pouch als Rektumersatz	P27.9	Nicht näher bezeichnete chronische Atemwegskrankheit mit Ursprung in der Perinatalperiode
N82.81	Fistel zwischen Vagina und Ersatzharnblase	P28.5	Respiratorisches Versagen beim Neugeborenen
N82.88	Sonstige Fisteln des weiblichen Genitaltraktes	P29.0	Herzinsuffizienz beim Neugeborenen
N82.9	Fistel des weiblichen Genitaltraktes, nicht näher bezeichnet	P35.0	Rötelnembryopathie
N83.5	Torsion des Ovars, des Ovarstieles und der Tuba uterina	P35.1	Angeborene Zytomegalie
N99.10	Harnröhrenstriktur-Rezidiv nach vorangegangener Operation einer Harnröhrenstriktur	P35.2	Angeborene Infektion durch Herpesviren [Herpes simplex]
N99.18	Harnröhrenstriktur nach sonstigen medizinischen Maßnahmen	P35.3	Angeborene Virushepatitis
P02.1	Schädigung des Fetus und Neugeborenen durch sonstige Formen der Plazentalösung und -blutung	P35.4	Angeborene Zika-Viruskrankheit
P03.1	Schädigung des Fetus und Neugeborenen durch sonstige Lage-, Haltungs- und Einstellungsanomalien sowie Missverhältnis während Wehen und Entbindung	P35.8	Sonstige angeborene Viruskrankheiten
P04.0	Schädigung des Fetus und Neugeborenen durch Anästhesie und Analgesie bei der Mutter während Schwangerschaft, Wehen und Entbindung	P35.9	Angeborene Viruskrankheit, nicht näher bezeichnet
P07.2	Neugeborenes mit extremer Unreife	P36.0	Sepsis beim Neugeborenen durch Streptokokken, Gruppe B
P10.0	Subdurale Blutung durch Geburtsverletzung	P36.1	Sepsis beim Neugeborenen durch sonstige und nicht näher bezeichnete Streptokokken
P10.1	Zerebrale Blutung durch Geburtsverletzung	P36.2	Sepsis beim Neugeborenen durch Staphylococcus aureus
P10.2	Intraventrikuläre Blutung durch Geburtsverletzung	P36.3	Sepsis beim Neugeborenen durch sonstige und nicht näher bezeichnete Staphylokokken
P10.3	Subarachnoidale Blutung durch Geburtsverletzung	P36.4	Sepsis beim Neugeborenen durch Escherichia coli
P10.4	Tentoriumriss durch Geburtsverletzung	P36.5	Sepsis beim Neugeborenen durch Anaerobier
P10.8	Sonstige intrakranielle Verletzungen und Blutungen durch Geburtsverletzung	P36.8	Sonstige bakterielle Sepsis beim Neugeborenen
P10.9	Nicht näher bezeichnete intrakranielle Verletzung und Blutung durch Geburtsverletzung	P36.9	Bakterielle Sepsis beim Neugeborenen, nicht näher bezeichnet
P11.1	Sonstige näher bezeichnete Hirnschädigung durch Geburtsverletzung	P37.0	Angeborene Tuberkulose
P11.2	Nicht näher bezeichnete Hirnschädigung durch Geburtsverletzung	P37.1	Angeborene Toxoplasmose
P15.6	Adiponecrosis subcutanea neonatorum durch Geburtsverletzung	P37.2	Neugeborenenlisteriose (disseminiert)
P21.0	Schwere Asphyxie unter der Geburt	P37.3	Angeborene Malaria tropica
P22.0	Atemnotsyndrom [Respiratory distress syndrome] des Neugeborenen	P37.4	Sonstige angeborene Malaria
P23.0	Angeborene Pneumonie durch Viren	P37.8	Sonstige näher bezeichnete angeborene infektiöse und parasitäre Krankheiten
P23.1	Angeborene Pneumonie durch Chlamydien	P52.0	Intrakranielle (nichttraumatische) Blutung 1. Grades beim Fetus und Neugeborenen
P23.2	Angeborene Pneumonie durch Staphylokokken	P52.1	Intraventrikuläre (nichttraumatische) Blutung 2. Grades beim Fetus und Neugeborenen
P23.3	Angeborene Pneumonie durch Streptokokken, Gruppe B	P52.2	Intraventrikuläre (nichttraumatische) Blutung 3. Grades beim Fetus und Neugeborenen
P23.4	Angeborene Pneumonie durch Escherichia coli		
P23.5	Angeborene Pneumonie durch Pseudomonasarten		
P23.6	Angeborene Pneumonie durch sonstige Bakterien		
P23.8	Angeborene Pneumonie durch sonstige Erreger		
P23.9	Angeborene Pneumonie, nicht näher bezeichnet		
P24.0	Mekoniumaspiration durch das Neugeborene		

P52.3	Nicht näher bezeichnete intraventrikuläre (nichttraumatische) Blutung beim Fetus und Neugeborenen	Q05.1	Thorakale Spina bifida mit Hydrozephalus
		Q05.2	Lumbale Spina bifida mit Hydrozephalus
		Q05.3	Sakrale Spina bifida mit Hydrozephalus
P52.5	Subarachnoidalblutung (nichttraumatisch) beim Fetus und Neugeborenen	Q05.4	Nicht näher bezeichnete Spina bifida mit Hydrozephalus
P53	Hämorrhagische Krankheit beim Fetus und Neugeborenen	Q05.5	Zervikale Spina bifida ohne Hydrozephalus
P54.4	Nebennierenblutung beim Neugeborenen	Q05.6	Thorakale Spina bifida ohne Hydrozephalus
P56.0	Hydrops fetalis durch Isoimmunisierung	Q05.7	Lumbale Spina bifida ohne Hydrozephalus
P56.9	Hydrops fetalis durch sonstige und nicht näher bezeichnete hämolytische Krankheit	Q05.8	Sakrale Spina bifida ohne Hydrozephalus
P57.0	Kernikterus durch Isoimmunisierung	Q05.9	Spina bifida, nicht näher bezeichnet
P57.8	Sonstiger näher bezeichneter Kernikterus	Q06.0	Amyelie
P57.9	Kernikterus, nicht näher bezeichnet	Q06.1	Hypoplasie und Dysplasie des Rückenmarks
P59.1	Gallepfropf-Syndrom	Q06.2	Diastematomyelie
P59.2	Neugeborenenikterus durch sonstige und nicht näher bezeichnete Leberzellschädigung	Q06.3	Sonstige angeborene Fehlbildungen der Cauda equina
P60	Disseminierte intravasale Gerinnung beim Fetus und Neugeborenen	Q06.4	Hydromyelie
		Q06.8	Sonstige näher bezeichnete angeborene Fehlbildungen des Rückenmarks
P61.0	Transitorische Thrombozytopenie beim Neugeborenen	Q07.0	Arnold-Chiari-Syndrom
		Q15.0	Angeborenes Glaukom
P70.2	Diabetes mellitus beim Neugeborenen	Q20.0	Truncus arteriosus communis
P72.1	Transitorische Hyperthyreose beim Neugeborenen	Q20.1	Rechter Doppelausstromventrikel [Double outlet right ventricle]
P77	Enterocolitis necroticans beim Fetus und Neugeborenen	Q20.2	Linker Doppelausstromventrikel [Double outlet left ventricle]
P78.0	Darmperforation in der Perinatalperiode	Q20.3	Diskordante ventrikuloarterielle Verbindung
P78.1	Sonstige Peritonitis beim Neugeborenen	Q20.4	Doppeleinströmventrikel [Double inlet ventricle]
P83.0	Sclerema neonatorum	Q20.5	Diskordante atrioventrikuläre Verbindung
P83.2	Hydrops fetalis, nicht durch hämolytische Krankheit bedingt	Q21.1	Vorhofseptumdefekt
P90	Krämpfe beim Neugeborenen	Q21.2	Defekt des Vorhof- und Kammerseptums
P91.2	Zerebrale Leukomalazie beim Neugeborenen	Q21.3	Fallot-Tetralogie
P91.5	Koma beim Neugeborenen	Q21.4	Aortopulmonaler Septumdefekt
P91.6	Hypoxisch-ischämische Enzephalopathie beim Neugeborenen [HIE]	Q21.80	Fallot-Pentalogie
P91.7	Erworbener Hydrozephalus beim Neugeborenen	Q22.0	Pulmonalklappenatresie
P91.80	Locked-in-Syndrom und apallisches Syndrom beim Neugeborenen	Q22.1	Angeborene Pulmonalklappenstenose
		Q22.4	Angeborene Trikuspidalklappenstenose
P94.0	Transitorische Myasthenia gravis beim Neugeborenen	Q22.5	Ebstein-Anomalie
		Q22.6	Hypoplastisches Rechtsherzsyndrom
		Q22.8	Sonstige angeborene Fehlbildungen der Trikuspidalklappe
P94.2	Angeborene Muskelhypotonie	Q22.9	Angeborene Fehlbildung der Trikuspidalklappe, nicht näher bezeichnet
P96.0	Angeborene Niereninsuffizienz	Q23.0	Angeborene Aortenklappenstenose
P96.1	Entzugssymptome beim Neugeborenen bei Einnahme von abhängigkeiterzeugenden Arzneimitteln oder Drogen durch die Mutter	Q23.1	Angeborene Aortenklappeninsuffizienz
		Q23.2	Angeborene Mitralklappenstenose
P96.2	Entzugssymptome bei therapeutischer Anwendung von Arzneimitteln beim Neugeborenen	Q23.3	Angeborene Mitralklappeninsuffizienz
Q00.0	Anezenphalie	Q23.4	Hypoplastisches Linksherzsyndrom
Q00.1	Kraniorhachischisis	Q23.8	Sonstige angeborene Fehlbildungen der Aorten- und Mitralklappe
Q00.2	Inienzephalie	Q23.9	Angeborene Fehlbildung der Aorten- und Mitralklappe, nicht näher bezeichnet
Q01.0	Frontale Enzephalozele	Q24.2	Cor triatriatum
Q01.1	Nasofrontale Enzephalozele	Q24.3	Infundibuläre Pulmonalstenose
Q01.2	Okzipitale Enzephalozele	Q24.4	Angeborene subvalvuläre Aortenstenose
Q01.8	Enzephalozele sonstiger Lokalisationen	Q24.5	Fehlbildung der Koronargefäße
Q01.9	Enzephalozele, nicht näher bezeichnet	Q24.6	Angeborener Herzblock
Q03.0	Fehlbildungen des Aquaeductus cerebri	Q24.8	Sonstige näher bezeichnete angeborene Fehlbildungen des Herzens
Q03.1	Atresie der Apertura mediana [Foramen Magendii] oder der Aperturales laterales [Foramina Luschkae] des vierten Ventrikels	Q25.1	Koarktation der Aorta
Q03.8	Sonstiger angeborener Hydrozephalus	Q25.2	Atresie der Aorta
Q03.9	Angeborener Hydrozephalus, nicht näher bezeichnet	Q25.3	Stenose der Aorta (angeboren)
Q04.0	Angeborene Fehlbildungen des Corpus callosum	Q25.5	Atresie der A. pulmonalis
Q04.1	Arrhinenzephalie	Q25.6	Stenose der A. pulmonalis (angeboren)
Q04.2	Holoprosenzephalie-Syndrom	Q26.2	Totale Fehleinmündung der Lungenvenen
Q04.3	Sonstige Reduktionsdeformitäten des Gehirns	Q26.3	Partielle Fehleinmündung der Lungenvenen
Q04.4	Septooptische Dysplasie	Q28.00	Angeborenes arteriovenöses Aneurysma der präzerebralen Gefäße
Q04.5	Megalenzephalie	Q28.01	Angeborene arteriovenöse Fistel der präzerebralen Gefäße
Q04.6	Angeborene Gehirnzysten	Q28.08	Sonstige angeborene arteriovenöse Fehlbildungen der präzerebralen Gefäße
Q04.8	Sonstige näher bezeichnete angeborene Fehlbildungen des Gehirns		
Q05.0	Zervikale Spina bifida mit Hydrozephalus		

Q28.09	Angeborene arteriovenöse Fehlbildung der präzerebralen Gefäße, nicht näher bezeichnet	Q42.0	Angeborene(s) Fehlen, Atresie und Stenose des Rektums mit Fistel
Q28.10	Angeborenes Aneurysma der präzerebralen Gefäße	Q42.1	Angeborene(s) Fehlen, Atresie und Stenose des Rektums ohne Fistel
Q28.11	Angeborene Fistel der präzerebralen Gefäße	Q42.2	Angeborene(s) Fehlen, Atresie und Stenose des Anus mit Fistel
Q28.18	Sonstige angeborene Fehlbildungen der präzerebralen Gefäße	Q42.3	Angeborene(s) Fehlen, Atresie und Stenose des Anus ohne Fistel
Q28.19	Angeborene Fehlbildung der präzerebralen Gefäße, nicht näher bezeichnet	Q42.8	Angeborene(s) Fehlen, Atresie und Stenose sonstiger Teile des Dickdarmes
Q28.20	Angeborenes arteriovenöses Aneurysma der zerebralen Gefäße	Q42.9	Angeborene(s) Fehlen, Atresie und Stenose des Dickdarmes, Teil nicht näher bezeichnet
Q28.21	Angeborene arteriovenöse Fistel der zerebralen Gefäße	Q43.0	Meckel-Divertikel
Q28.28	Sonstige angeborene arteriovenöse Fehlbildungen der zerebralen Gefäße	Q43.1	Hirschsprung-Krankheit
Q28.29	Angeborene arteriovenöse Fehlbildung der zerebralen Gefäße, nicht näher bezeichnet	Q43.3	Angeborene Fehlbildungen, die die Darmfixation betreffen
Q28.30	Angeborenes Aneurysma der zerebralen Gefäße	Q44.2	Atresie der Gallengänge
Q28.31	Angeborene Fistel der zerebralen Gefäße	Q44.3	Angeborene Stenose und Striktur der Gallengänge
Q28.38	Sonstige angeborene Fehlbildungen der zerebralen Gefäße	Q44.6	Zystische Leberkrankheit [Zystenleber]
Q28.39	Angeborene Fehlbildung der zerebralen Gefäße, nicht näher bezeichnet	Q44.7	Sonstige angeborene Fehlbildungen der Leber
Q30.0	Choanalatresie	Q45.0	Agenesie, Aplasie und Hypoplasie des Pankreas
Q31.0	Kehlkopfsegel	Q45.1	Pancreas anulare
Q31.1	Angeborene subglottische Stenose	Q45.2	Angeborene Pankreaszyste
Q31.2	Hypoplasie des Kehlkopfes	Q45.3	Sonstige angeborene Fehlbildungen des Pankreas und des Ductus pancreaticus
Q31.3	Laryngozele (angeboren)	Q56.0	Hermaphroditismus, anderenorts nicht klassifiziert
Q31.5	Angeborene Laryngomalazie	Q56.1	Pseudohermaphroditismus masculinus, anderenorts nicht klassifiziert
Q32.0	Angeborene Tracheomalazie	Q56.2	Pseudohermaphroditismus femininus, anderenorts nicht klassifiziert
Q32.1	Sonstige angeborene Fehlbildungen der Trachea	Q56.3	Pseudohermaphroditismus, nicht näher bezeichnet
Q32.2	Angeborene Bronchomalazie	Q56.4	Unbestimmtes Geschlecht, nicht näher bezeichnet
Q32.3	Angeborene Bronchusstenose	Q60.0	Nierenagenesie, einseitig
Q32.4	Sonstige angeborene Fehlbildungen der Bronchien	Q60.1	Nierenagenesie, beidseitig
Q33.0	Angeborene Zystenlunge	Q60.2	Nierenagenesie, nicht näher bezeichnet
Q33.2	Lungensequestration (angeboren)	Q60.3	Nierenhypoplasie, einseitig
Q33.3	Agenesie der Lunge	Q60.4	Nierenhypoplasie, beidseitig
Q33.4	Angeborene Bronchiektasie	Q60.5	Nierenhypoplasie, nicht näher bezeichnet
Q33.6	Hypoplasie und Dysplasie der Lunge	Q60.6	Potter-Syndrom
Q37.0	Spalte des harten Gaumens mit beidseitiger Lippenspalte	Q61.1	Polyzystische Niere, autosomal-rezessiv
Q37.1	Spalte des harten Gaumens mit einseitiger Lippenspalte	Q64.1	Ekstrophie der Harnblase
Q37.2	Spalte des weichen Gaumens mit beidseitiger Lippenspalte	Q64.2	Angeborene Urethralklappen im hinteren Teil der Harnröhre
Q37.3	Spalte des weichen Gaumens mit einseitiger Lippenspalte	Q64.3	Sonstige Atresie und (angeborene) Stenose der Urethra und des Harnblasenhalses
Q37.4	Spalte des harten und des weichen Gaumens mit beidseitiger Lippenspalte	Q74.3	Arthrogryposis multiplex congenita
Q37.5	Spalte des harten und des weichen Gaumens mit einseitiger Lippenspalte	Q75.0	Kraniosynostose
Q37.8	Gaumenspalte, nicht näher bezeichnet, mit beidseitiger Lippenspalte	Q75.1	Dysostosis craniofacialis
Q37.9	Gaumenspalte, nicht näher bezeichnet, mit einseitiger Lippenspalte	Q75.2	Hypertelorismus
Q38.7	Schlundtasche	Q75.3	Makrozephalie
Q39.0	Ösophagusatresie ohne Fistel	Q75.4	Dysostosis mandibulofacialis
Q39.1	Ösophagusatresie mit Ösophagotrachealfistel	Q75.5	Okulo-mandibulo-faziales Syndrom
Q39.2	Angeborene Ösophagotrachealfistel ohne Atresie	Q75.8	Sonstige näher bezeichnete angeborene Fehlbildungen der Schädel- und Gesichtsschädelknochen
Q39.3	Angeborene Ösophagusstenose und -striktur	Q75.9	Angeborene Fehlbildung der Schädel- und Gesichtsschädelknochen, nicht näher bezeichnet
Q39.4	Angeborene Ösophagusmembran	Q76.1	Klippel-Feil-Syndrom
Q40.0	Angeborene hypertrophische Pylorusstenose	Q77.0	Achondrogenesie
Q41.0	Angeborene(s) Fehlen, Atresie und Stenose des Duodenums	Q77.1	Thanatophore Dysplasie
Q41.1	Angeborene(s) Fehlen, Atresie und Stenose des Jejunums	Q77.2	Kurzripp-Polydaktylie-Syndrome
Q41.2	Angeborene(s) Fehlen, Atresie und Stenose des Ileums	Q77.3	Chondrodysplasia-punctata-Syndrome
Q41.8	Angeborene(s) Fehlen, Atresie und Stenose sonstiger näher bezeichneter Teile des Dünndarmes	Q77.4	Achondroplasie
Q41.9	Angeborene(s) Fehlen, Atresie und Stenose des Dünndarmes, Teil nicht näher bezeichnet	Q77.5	Diastrophische Dysplasie
		Q77.6	Chondroektodermale Dysplasie
		Q77.7	Dysplasia spondyloepiphysaria
		Q77.8	Sonstige Osteochondrodysplasien mit Wachstumsstörungen der Röhrenknochen und der Wirbelsäule



Q77.9	Osteochondrodysplasie mit Wachstumsstörungen der Röhrenknochen und der Wirbelsäule, nicht näher bezeichnet	Q92.5	Chromosomenduplikationen mit sonstigen komplexen Rearrangements
Q78.0	Osteogenesis imperfecta	Q92.6	Überzählige Marker-Chromosomen
Q78.1	Polystotische fibröse Dysplasie [Jaffé-Lichtenstein-Syndrom]	Q92.7	Triploidie und Polyploidie
Q78.2	Marmorknochenkrankheit	Q92.8	Sonstige näher bezeichnete Trisomien und partielle Trisomien der Autosomen
Q78.3	Progrediente diaphysäre Dysplasie	Q92.9	Trisomie und partielle Trisomie der Autosomen, nicht näher bezeichnet
Q78.4	Enchondromatose	Q93.0	Vollständige Monosomie, meiotische Non-disjunction
Q78.6	Angeborene multiple Exostosen	Q93.1	Vollständige Monosomie, Mosaik (mitotische Non-disjunction)
Q78.9	Osteochondrodysplasie, nicht näher bezeichnet	Q93.2	Ringchromosomen und dizentrische Chromosomen
Q79.0	Angeborene Zwerchfellhernie	Q93.3	Deletion des kurzen Armes des Chromosoms 4
Q79.1	Sonstige angeborene Fehlbildungen des Zwerchfells	Q93.4	Deletion des kurzen Armes des Chromosoms 5
Q79.2	Exomphalus	Q93.5	Sonstige Deletionen eines Chromosomenteils
Q79.3	Gastroschisis	Q93.6	Deletionen, die nur in der Prometaphase sichtbar werden
Q79.4	Bauchdeckenaplasie-Syndrom	Q93.7	Deletionen mit sonstigen komplexen Rearrangements
Q79.5	Sonstige angeborene Fehlbildungen der Bauchdecke	Q93.8	Sonstige Deletionen der Autosomen
Q79.6	Ehlers-Danlos-Syndrom	Q93.9	Deletion der Autosomen, nicht näher bezeichnet
Q80.0	Ichthyosis vulgaris	Q95.2	Balanciertes Rearrangement der Autosomen beim abnormen Individuum
Q80.1	X-chromosomal-rezessive Ichthyosis	Q95.3	Balanciertes Rearrangement zwischen Gonosomen und Autosomen beim abnormen Individuum
Q80.2	Lamelläre Ichthyosis	Q95.4	Individuen mit Marker-Heterochromatin
Q80.3	Bullöse kongenitale ichthyosiforme Erythrodermie	Q95.5	Individuen mit autosomaler Bruchstelle
Q80.4	Ichthyosis congenita gravis [Harlekinfetus]	Q95.8	Sonstige balancierte Chromosomen-Rearrangements und Struktur-Marker
Q80.8	Sonstige Ichthyosis congenita	Q95.9	Balanciertes Chromosomen-Rearrangement und Struktur-Marker, nicht näher bezeichnet
Q80.9	Ichthyosis congenita, nicht näher bezeichnet	Q99.0	Chimäre 46,XX/46,XY
Q81.0	Epidermolysis bullosa simplex	Q99.1	Hermaphroditismus verus mit Karyotyp 46,XX
Q81.1	Epidermolysis bullosa atrophicans gravis	Q99.2	Fragiles X-Chromosom
Q81.2	Epidermolysis bullosa dystrophica	R02.8	Sonstige und nicht näher bezeichnete Gangrän, anderenorts nicht klassifiziert
Q81.8	Sonstige Epidermolysis bullosa	R16.2	Hepatomegalie verbunden mit Splenomegalie, anderenorts nicht klassifiziert
Q81.9	Epidermolysis bullosa, nicht näher bezeichnet	R29.1	Meningismus
Q82.4	Ektodermale Dysplasie (anhidrotisch)	R40.2	Koma, nicht näher bezeichnet
Q85.0	Neurofibromatose (nicht bösartig)	R56.8	Sonstige und nicht näher bezeichnete Krämpfe
Q85.1	Tuberöse (Hirn-) Sklerose	S01.35	Offene Wunde: Tuba auditiva
Q85.8	Sonstige Phakomatosen, anderenorts nicht klassifiziert	S01.36	Offene Wunde: Gehörknöchelchen
Q85.9	Phakomatose, nicht näher bezeichnet	S01.37	Offene Wunde: Trommelfell
Q86.1	Antiepileptika-Embryopathie	S01.38	Offene Wunde: Innenohr
Q86.2	Warfarin-Embryopathie	S01.39	Offene Wunde: Sonstige und mehrere Teile des Ohres und der Gehörstrukturen
Q87.0	Angeborene Fehlbildungssyndrome mit vorwiegender Beteiligung des Gesichtes	S01.50	Offene Wunde: Mund, Teil nicht näher bezeichnet
Q87.1	Angeborene Fehlbildungssyndrome, die vorwiegend mit Kleinwuchs einhergehen	S01.52	Offene Wunde: Wangenschleimhaut
Q87.2	Angeborene Fehlbildungssyndrome mit vorwiegender Beteiligung der Extremitäten	S01.53	Offene Wunde: Zahnfleisch (Processus alveolaris)
Q87.3	Angeborene Fehlbildungssyndrome mit vermehrtem Gewebewachstum im frühen Kindesalter	S01.54	Offene Wunde: Zunge und Mundboden
Q87.4	Marfan-Syndrom	S01.55	Offene Wunde: Gaumen
Q87.8	Sonstige näher bezeichnete angeborene Fehlbildungssyndrome, anderenorts nicht klassifiziert	S02.0	Offene Wunde: Sonstige und mehrere Teile der Lippe und der Mundhöhle
Q89.1	Angeborene Fehlbildungen der Nebenniere	S02.1	Schädeldachfraktur
Q89.4	Siamesische Zwillinge	S02.2	Schädelbasisfraktur
Q90.0	Trisomie 21, meiotische Non-disjunction	S02.2	Nasenbeinfraktur
Q90.1	Trisomie 21, Mosaik (mitotische Non-disjunction)	S02.3	Fraktur des Orbitabodens
Q90.2	Trisomie 21, Translokation	S02.40	Fraktur des Jochbeins und des Oberkiefers: Teil nicht näher bezeichnet
Q90.9	Down-Syndrom, nicht näher bezeichnet	S02.41	Fraktur des Jochbeins und des Oberkiefers: Arcus zygomaticus des Jochbeins
Q91.0	Trisomie 18, meiotische Non-disjunction	S02.42	Fraktur des Jochbeins und des Oberkiefers: Sonstiger Teil des Jochbeins
Q91.1	Trisomie 18, Mosaik (mitotische Non-disjunction)	S02.43	Fraktur des Jochbeins und des Oberkiefers: Pars alveolaris des Oberkiefers
Q91.2	Trisomie 18, Translokation	S02.48	Fraktur des Jochbeins und des Oberkiefers: Sonstiger Teil des Oberkiefers
Q91.3	Edwards-Syndrom, nicht näher bezeichnet	S02.49	Fraktur des Jochbeins und des Oberkiefers: Mehrere Teile
Q91.4	Trisomie 13, meiotische Non-disjunction		
Q91.5	Trisomie 13, Mosaik (mitotische Non-disjunction)		
Q91.6	Trisomie 13, Translokation		
Q91.7	Patau-Syndrom, nicht näher bezeichnet		
Q92.0	Vollständige Trisomie, meiotische Non-disjunction		
Q92.1	Vollständige Trisomie, Mosaik (mitotische Non-disjunction)		
Q92.2	Partielle Trisomie, Majorform		
Q92.3	Partielle Trisomie, Minorform		
Q92.4	Chromosomenduplikationen, die nur in der Prometaphase sichtbar werden		

S02.60	Unterkieferfraktur: Teil nicht näher bezeichnet	S12.24	Fraktur des 6. Halswirbels
S02.61	Unterkieferfraktur: Processus condylaris	S12.25	Fraktur des 7. Halswirbels
S02.62	Unterkieferfraktur: Subkondylär	S12.7	Multiple Frakturen der Halswirbelsäule
S02.63	Unterkieferfraktur: Processus coronoideus	S12.8	Fraktur sonstiger Teile im Bereich des Halses
S02.64	Unterkieferfraktur: Ramus mandibulae, nicht näher bezeichnet	S12.9	Fraktur im Bereich des Halses, Teil nicht näher bezeichnet
S02.65	Unterkieferfraktur: Angulus mandibulae	S13.0	Traumatische Ruptur einer zervikalen Bandscheibe
S02.66	Unterkieferfraktur: Symphysis mandibulae	S13.10	Luxation eines Halswirbels: Höhe nicht näher bezeichnet
S02.67	Unterkieferfraktur: Pars alveolaris		
S02.68	Unterkieferfraktur: Corpus mandibulae, sonstige und nicht näher bezeichnete Teile	S13.11	Luxation von Halswirbeln: C1/C2
		S13.12	Luxation von Halswirbeln: C2/C3
S02.69	Unterkieferfraktur: Mehrere Teile	S13.13	Luxation von Halswirbeln: C3/C4
S05.2	Rissverletzung und Ruptur des Auges mit Prolaps oder Verlust intraokularen Gewebes	S13.14	Luxation von Halswirbeln: C4/C5
		S13.15	Luxation von Halswirbeln: C5/C6
S05.3	Rissverletzung des Auges ohne Prolaps oder Verlust intraokularen Gewebes	S13.16	Luxation von Halswirbeln: C6/C7
		S13.17	Luxation von Halswirbeln: C7/T1
S05.4	Penetrierende Wunde der Orbita mit oder ohne Fremdkörper	S13.18	Luxation von Halswirbeln: Sonstige
		S13.2	Luxation sonstiger und nicht näher bezeichneter Teile im Bereich des Halses
S05.5	Penetrierende Wunde des Augapfels mit Fremdkörper	S13.3	Multiple Luxationen im Bereich des Halses
S05.6	Penetrierende Wunde des Augapfels ohne Fremdkörper	S14.0	Kontusion und Ödem des zervikalen Rückenmarkes
		S14.10	Verletzungen des zervikalen Rückenmarkes, nicht näher bezeichnet
S05.7	Abriss des Augapfels		
S05.8	Sonstige Verletzungen des Auges und der Orbita	S14.11	Komplette Querschnittverletzung des zervikalen Rückenmarkes
S06.0	Gehirnerschütterung		
S06.1	Traumatisches Hirnödem	S14.12	Zentrale Halsmarkverletzung (inkomplette Querschnittverletzung)
S06.20	Diffuse Hirn- und Kleinhirnverletzung, nicht näher bezeichnet	S14.13	Sonstige inkomplette Querschnittverletzungen des zervikalen Rückenmarkes
S06.21	Diffuse Hirnkontusionen		
S06.22	Diffuse Kleinhirnkontusionen	S14.2	Verletzung von Nervenwurzeln der Halswirbelsäule
S06.23	Multiple intrazerebrale und zerebellare Hämatome	S14.3	Verletzung des Plexus brachialis
S06.28	Sonstige diffuse Hirn- und Kleinhirnverletzungen	S14.5	Verletzung zervikaler sympathischer Nerven
S06.30	Umschriebene Hirn- und Kleinhirnverletzung, nicht näher bezeichnet	S14.70	Verletzung des zervikalen Rückenmarkes: Höhe nicht näher bezeichnet
		S14.71	Verletzung des Rückenmarkes: C1
S06.31	Umschriebene Hirnkontusion	S14.72	Verletzung des Rückenmarkes: C2
S06.32	Umschriebene Kleinhirnkontusion	S14.73	Verletzung des Rückenmarkes: C3
S06.33	Umschriebenes zerebrales Hämatom	S14.74	Verletzung des Rückenmarkes: C4
S06.34	Umschriebenes zerebellares Hämatom	S14.75	Verletzung des Rückenmarkes: C5
S06.38	Sonstige umschriebene Hirn- und Kleinhirnverletzungen	S14.76	Verletzung des Rückenmarkes: C6
		S14.77	Verletzung des Rückenmarkes: C7
S06.4	Epidurale Blutung	S14.78	Verletzung des Rückenmarkes: C8
S06.5	Traumatische subdurale Blutung	S15.00	Verletzung: A. carotis, Teil nicht näher bezeichnet
S06.6	Traumatische subarachnoidale Blutung	S15.01	Verletzung: A. carotis communis
S06.70	Bewusstlosigkeit bei Schädel-Hirn-Trauma: Weniger als 30 Minuten	S15.02	Verletzung: A. carotis externa
		S15.03	Verletzung: A. carotis interna
S06.71	Bewusstlosigkeit bei Schädel-Hirn-Trauma: 30 Minuten bis 24 Stunden	S15.3	Verletzung der V. jugularis interna
S06.72	Bewusstlosigkeit bei Schädel-Hirn-Trauma: Mehr als 24 Stunden, mit Rückkehr zum vorher bestehenden Bewusstseinsgrad	S15.80	Verletzung epiduraler Blutgefäße in Höhe des Halses
		S15.81	Verletzung subduraler Blutgefäße in Höhe des Halses
S06.79	Bewusstlosigkeit bei Schädel-Hirn-Trauma: Dauer nicht näher bezeichnet	S15.82	Verletzung subarachnoidaler Blutgefäße in Höhe des Halses
S06.8	Sonstige intrakranielle Verletzungen	S17.0	Zerquetschung des Kehlkopfes und der Trachea
S06.9	Intrakranielle Verletzung, nicht näher bezeichnet	S17.8	Zerquetschung sonstiger Teile des Halses
S07.0	Zerquetschung des Gesichtes	S17.9	Zerquetschung des Halses, Teil nicht näher bezeichnet
S07.1	Zerquetschung des Schädels		
S07.8	Zerquetschung sonstiger Teile des Kopfes	S19.80	Verletzung zervikaler Rückenmarkhäute
S07.9	Zerquetschung des Kopfes, Teil nicht näher bezeichnet	S21.1	Offene Wunde der vorderen Thoraxwand
		S21.2	Offene Wunde der hinteren Thoraxwand
S09.2	Traumatische Trommelfellruptur	S21.7	Multiple offene Wunden der Thoraxwand
S09.9	Nicht näher bezeichnete Verletzung des Kopfes	S21.80	Nicht näher bezeichnete offene Wunde sonstiger Teile des Thorax
S11.01	Offene Wunde: Kehlkopf		
S11.02	Offene Wunde: Trachea, Pars cervicalis	S21.83	Offene Wunde (jeder Teil des Thorax) mit Verbindung zu einer intrathorakalen Verletzung
S11.1	Offene Wunde mit Beteiligung der Schilddrüse		
S11.21	Offene Wunde: Rachen	S21.87	Weichteilschaden I. Grades bei offener Fraktur oder Luxation des Thorax
S11.22	Offene Wunde: Ösophagus, Pars cervicalis		
S12.0	Fraktur des 1. Halswirbels	S21.88	Weichteilschaden II. Grades bei offener Fraktur oder Luxation des Thorax
S12.1	Fraktur des 2. Halswirbels		
S12.21	Fraktur des 3. Halswirbels	S21.89	Weichteilschaden III. Grades bei offener Fraktur oder Luxation des Thorax
S12.22	Fraktur des 4. Halswirbels		
S12.23	Fraktur des 5. Halswirbels		

S21.9	Offene Wunde des Thorax, Teil nicht näher bezeichnet	S27.2	Traumatischer Hämatothorax
S22.00	Fraktur eines Brustwirbels: Höhe nicht näher bezeichnet	S27.32	Rissverletzung der Lunge
S22.01	Fraktur eines Brustwirbels: T1 und T2	S27.38	Sonstige und nicht näher bezeichnete Verletzungen der Lunge
S22.02	Fraktur eines Brustwirbels: T3 und T4	S27.4	Verletzung eines Bronchus
S22.03	Fraktur eines Brustwirbels: T5 und T6	S27.5	Verletzung der Trachea, Pars thoracica
S22.04	Fraktur eines Brustwirbels: T7 und T8	S27.6	Verletzung der Pleura
S22.05	Fraktur eines Brustwirbels: T9 und T10	S27.7	Multiple Verletzungen intrathorakaler Organe
S22.06	Fraktur eines Brustwirbels: T11 und T12	S27.81	Verletzung: Zwerchfell
S22.1	Multiple Frakturen der Brustwirbelsäule	S27.82	Verletzung: Ductus thoracicus
S22.20	Fraktur des Sternums: Nicht näher bezeichnet	S27.83	Verletzung: Ösophagus, Pars thoracica
S22.21	Fraktur des Sternums: Manubrium sterni	S27.84	Verletzung: Thymus
S22.22	Fraktur des Sternums: Corpus sterni	S27.88	Verletzung: Sonstige näher bezeichnete intrathorakale Organe und Strukturen
S22.23	Fraktur des Sternums: Processus xiphoideus	S27.9	Verletzung eines nicht näher bezeichneten intrathorakalen Organs
S22.40	Rippenserienfraktur: Nicht näher bezeichnet	S28.0	Brustkorberquetschung
S22.41	Rippenserienfraktur: Mit Beteiligung der ersten Rippe	S28.1	Traumatische Amputation eines Teiles des Thorax
S22.44	Rippenserienfraktur: Mit Beteiligung von vier und mehr Rippen	S29.80	Verletzung thorakaler Rückenmarkhäute
S22.5	Instabiler Thorax	S31.0	Offene Wunde der Lumbosakralgegend und des Beckens
S23.0	Traumatische Ruptur einer thorakalen Bandscheibe	S31.1	Offene Wunde der Bauchdecke
S23.10	Luxation eines Brustwirbels: Höhe nicht näher bezeichnet	S31.3	Offene Wunde des Skrotums und der Testes
S23.11	Luxation eines Brustwirbels: T1/T2 und T2/T3	S31.7	Multiple offene Wunden des Abdomens, der Lumbosakralgegend und des Beckens
S23.12	Luxation eines Brustwirbels: T3/T4 und T4/T5	S31.80	Offene Wunde sonstiger und nicht näher bezeichneter Teile des Abdomens
S23.13	Luxation eines Brustwirbels: T5/T6 und T6/T7	S31.83	Offene Wunde (jeder Teil des Abdomens, der Lumbosakralgegend und des Beckens) mit Verbindung zu einer intraabdominalen Verletzung
S23.14	Luxation eines Brustwirbels: T7/T8 und T8/T9	S31.87	Weichteilschaden I. Grades bei offener Fraktur oder Luxation der Lendenwirbelsäule und des Beckens
S23.15	Luxation eines Brustwirbels: T9/T10 und T10/T11	S31.88	Weichteilschaden II. Grades bei offener Fraktur oder Luxation der Lendenwirbelsäule und des Beckens
S23.16	Luxation eines Brustwirbels: T11/T12	S31.89	Weichteilschaden III. Grades bei offener Fraktur oder Luxation der Lendenwirbelsäule und des Beckens
S23.17	Luxation eines Brustwirbels: T12/L1	S32.00	Fraktur eines Lendenwirbels: Höhe nicht näher bezeichnet
S24.0	Kontusion und Ödem des thorakalen Rückenmarkes	S32.01	Fraktur eines Lendenwirbels: L1
S24.10	Verletzung des thorakalen Rückenmarkes, nicht näher bezeichnet	S32.02	Fraktur eines Lendenwirbels: L2
S24.11	Komplette Querschnittverletzung des thorakalen Rückenmarkes	S32.03	Fraktur eines Lendenwirbels: L3
S24.12	Inkomplette Querschnittverletzung des thorakalen Rückenmarkes	S32.04	Fraktur eines Lendenwirbels: L4
S24.2	Verletzung von Nervenwurzeln der Brustwirbelsäule	S32.05	Fraktur eines Lendenwirbels: L5
S24.4	Verletzung thorakaler sympathischer Nerven	S32.1	Fraktur des Os sacrum
S24.70	Verletzung des thorakalen Rückenmarkes: Höhe nicht näher bezeichnet	S32.2	Fraktur des Os coccygis
S24.71	Verletzung des Rückenmarkes: T1	S32.7	Multiple Frakturen mit Beteiligung der Lendenwirbelsäule und des Beckens
S24.72	Verletzung des Rückenmarkes: T2/T3	S32.82	Fraktur: Lendenwirbelsäule und Kreuzbein, Teil nicht näher bezeichnet
S24.73	Verletzung des Rückenmarkes: T4/T5	S32.89	Fraktur: Sonstige und nicht näher bezeichnete Teile des Beckens
S24.74	Verletzung des Rückenmarkes: T6/T7	S33.0	Traumatische Ruptur einer lumbalen Bandscheibe
S24.75	Verletzung des Rückenmarkes: T8/T9	S33.10	Luxation eines Lendenwirbels: Höhe nicht näher bezeichnet
S24.76	Verletzung des Rückenmarkes: T10/T11	S33.11	Luxation eines Lendenwirbels: L1/L2
S24.77	Verletzung des Rückenmarkes: T12	S33.12	Luxation eines Lendenwirbels: L2/L3
S25.0	Verletzung der Aorta thoracica	S33.13	Luxation eines Lendenwirbels: L3/L4
S25.1	Verletzung des Truncus brachiocephalicus oder der A. subclavia	S33.14	Luxation eines Lendenwirbels: L4/L5
S25.2	Verletzung der V. cava superior	S33.15	Luxation eines Lendenwirbels: L5/S1
S25.3	Verletzung der V. brachiocephalica oder der V. subclavia	S34.0	Kontusion und Ödem des lumbalen Rückenmarkes [Conus medullaris]
S25.80	Verletzung epiduraler Blutgefäße in Höhe des Thorax	S34.10	Komplette Querschnittverletzung des lumbalen Rückenmarkes
S25.81	Verletzung subduraler Blutgefäße in Höhe des Thorax	S34.11	Inkomplette Querschnittverletzung des lumbalen Rückenmarkes
S25.82	Verletzung subarachnoidaler Blutgefäße in Höhe des Thorax	S34.18	Sonstige Verletzung des lumbalen Rückenmarkes
S26.0	Traumatisches Hämoperikard	S34.2	Verletzung von Nervenwurzeln der Lendenwirbelsäule und des Kreuzbeins
S26.81	Prellung des Herzens	S34.30	Komplettes traumatisches Cauda- (equina-) Syndrom
S26.82	Rissverletzung des Herzens ohne Eröffnung einer Herzhöhle		
S26.83	Rissverletzung des Herzens mit Eröffnung einer Herzhöhle		
S26.88	Sonstige Verletzungen des Herzens		
S26.9	Verletzung des Herzens, nicht näher bezeichnet		
S27.0	Traumatischer Pneumothorax		
S27.1	Traumatischer Hämatothorax		

S34.31	Inkomplettes traumatisches Cauda- (equina-) Syndrom	S38.3	Traumatische Abtrennung sonstiger und nicht näher bezeichneter Teile des Abdomens, der Lumbosakralgegend und des Beckens
S34.38	Sonstige und nicht näher bezeichnete Verletzungen der Cauda equina	S39.81	Verletzung lumbosakraler Rückenmarkshäute
S34.4	Verletzung des Plexus lumbosacralis	S42.21	Fraktur des proximalen Endes des Humerus: Kopf
S34.5	Verletzung sympathischer Nerven der Lendenwirbel-, Kreuzbein- und Beckenregion	S42.29	Fraktur des proximalen Endes des Humerus: Sonstige und multiple Teile
S34.70	Verletzung des lumbosakralen Rückenmarkes: Höhe nicht näher bezeichnet	S42.3	Fraktur des Humerusschaftes
S34.71	Verletzung des Rückenmarkes: L1	S45.0	Verletzung der A. axillaris
S34.72	Verletzung des Rückenmarkes: L2	S45.1	Verletzung der A. brachialis
S34.73	Verletzung des Rückenmarkes: L3	S45.2	Verletzung der V. axillaris oder der V. brachialis
S34.74	Verletzung des Rückenmarkes: L4	S45.3	Verletzung oberflächlicher Venen in Höhe der Schulter und des Oberarmes
S34.75	Verletzung des Rückenmarkes: L5	S45.7	Verletzung mehrerer Blutgefäße in Höhe der Schulter und des Oberarmes
S34.76	Verletzung des Rückenmarkes: S1	S45.8	Verletzung sonstiger Blutgefäße in Höhe der Schulter und des Oberarmes
S34.77	Verletzung des Rückenmarkes: S2-S5	S45.9	Verletzung eines nicht näher bezeichneten Blutgefäßes in Höhe der Schulter und des Oberarmes
S35.0	Verletzung der Aorta abdominalis	S47	Zerquetschung der Schulter und des Oberarmes
S35.1	Verletzung der V. cava inferior	S55.0	Verletzung der A. ulnaris in Höhe des Unterarmes
S35.2	Verletzung des Truncus coeliacus oder der A. mesenterica	S55.1	Verletzung der A. radialis in Höhe des Unterarmes
S35.3	Verletzung der V. portae oder der V. lienalis	S55.2	Verletzung von Venen in Höhe des Unterarmes
S35.4	Verletzung von Blutgefäßen der Niere	S55.7	Verletzung mehrerer Blutgefäße in Höhe des Unterarmes
S35.5	Verletzung von Blutgefäßen der Iliakalregion	S55.8	Verletzung sonstiger Blutgefäße in Höhe des Unterarmes
S35.7	Verletzung mehrerer Blutgefäße in Höhe des Abdomens, der Lumbosakralgegend und des Beckens	S55.9	Verletzung eines nicht näher bezeichneten Blutgefäßes in Höhe des Unterarmes
S35.80	Verletzung epiduraler Blutgefäße in Höhe des Abdomens, der Lumbosakralgegend und des Beckens	S57.0	Zerquetschung des Ellenbogens
S35.81	Verletzung subduraler Blutgefäße in Höhe des Abdomens, der Lumbosakralgegend und des Beckens	S57.8	Zerquetschung sonstiger Teile des Unterarmes
S35.82	Verletzung subarachnoidaler Blutgefäße in Höhe des Abdomens, der Lumbosakralgegend und des Beckens	S57.9	Zerquetschung des Unterarmes, Teil nicht näher bezeichnet
S35.88	Verletzung sonstiger Blutgefäße in Höhe des Abdomens, der Lumbosakralgegend und des Beckens	S62.8	Fraktur sonstiger und nicht näher bezeichneter Teile des Handgelenkes und der Hand
S35.9	Verletzung eines nicht näher bezeichneten Blutgefäßes in Höhe des Abdomens, der Lumbosakralgegend und des Beckens	S65.0	Verletzung der A. ulnaris in Höhe des Handgelenkes und der Hand
S36.01	Hämatom der Milz	S65.1	Verletzung der A. radialis in Höhe des Handgelenkes und der Hand
S36.02	Kapselriss der Milz, ohne größeren Einriss des Parenchyms	S65.2	Verletzung von Gefäßen des Arcus palmaris superficialis
S36.03	Rissverletzung der Milz mit Beteiligung des Parenchyms	S65.3	Verletzung von Gefäßen des Arcus palmaris profundus
S36.10	Verletzung der Leber, nicht näher bezeichnet	S65.4	Verletzung eines oder mehrerer Blutgefäße des Daumens
S36.11	Prellung und Hämatom der Leber	S65.5	Verletzung eines oder mehrerer Blutgefäße sonstiger Finger
S36.12	Rissverletzung der Leber, nicht näher bezeichnet	S65.7	Verletzung mehrerer Blutgefäße in Höhe des Handgelenkes und der Hand
S36.13	Leichte Rissverletzung der Leber	S65.8	Verletzung sonstiger Blutgefäße in Höhe des Handgelenkes und der Hand
S36.14	Mittelschwere Rissverletzung der Leber	S65.9	Verletzung eines nicht näher bezeichneten Blutgefäßes im Bereich des Handgelenkes und der Hand
S36.15	Schwere Rissverletzung der Leber	S67.0	Zerquetschung des Daumens und eines oder mehrerer sonstiger Finger
S36.16	Sonstige Verletzungen der Leber	S67.8	Zerquetschung sonstiger und nicht näher bezeichneter Teile des Handgelenkes und der Hand
S36.17	Verletzung: Gallenblase	S70.1	Prellung des Oberschenkels
S36.18	Verletzung: Gallengang	S75.7	Verletzung mehrerer Blutgefäße in Höhe der Hüfte und des Oberschenkels
S36.40	Verletzung: Dünndarm, Teil nicht näher bezeichnet	S75.8	Verletzung sonstiger Blutgefäße in Höhe der Hüfte und des Oberschenkels
S36.50	Verletzung: Dickdarm, Teil nicht näher bezeichnet	S75.9	Verletzung eines nicht näher bezeichneten Blutgefäßes in Höhe der Hüfte und des Oberschenkels
S36.52	Verletzung: Colon transversum	S77.0	Zerquetschung der Hüfte
S36.53	Verletzung: Colon descendens	S77.1	Zerquetschung des Oberschenkels
S36.59	Verletzung: Sonstige und mehrere Teile des Dickdarmes	S77.2	Zerquetschung mit Beteiligung der Hüfte und des Oberschenkels
S36.6	Verletzung des Rektums		
S36.7	Verletzung mehrerer intraabdominaler Organe		
S36.81	Verletzung: Peritoneum		
S36.83	Verletzung: Retroperitoneum		
S37.02	Rissverletzung der Niere		
S37.1	Verletzung des Harnleiters		
S38.0	Zerquetschung der äußeren Genitalorgane		
S38.1	Zerquetschung sonstiger und nicht näher bezeichneter Teile des Abdomens, der Lumbosakralgegend und des Beckens		



S82.11	Fraktur des proximalen Endes der Tibia: Mit Fraktur der Fibula (jeder Teil)	T14.7	Zerquetschung und traumatische Amputation einer nicht näher bezeichneten Körperregion
S82.41	Fraktur der Fibula, isoliert: Proximales Ende	T20.3	Verbrennung 3. Grades des Kopfes und des Halses
S85.1	Verletzung der A. tibialis (anterior) (posterior)	T20.7	Verätzung 3. Grades des Kopfes und des Halses
S85.2	Verletzung der A. peronea	T21.30	Verbrennung 3. Grades des Rumpfes: Rumpf, Teil nicht näher bezeichnet
S85.7	Verletzung mehrerer Blutgefäße in Höhe des Unterschenkels	T21.31	Verbrennung 3. Grades des Rumpfes: Brustdrüse [Mamma]
S85.9	Verletzung eines nicht näher bezeichneten Blutgefäßes in Höhe des Unterschenkels	T21.32	Verbrennung 3. Grades des Rumpfes: Thoraxwand ausgenommen Brustdrüse und -warze
S87.0	Zerquetschung des Knies	T21.33	Verbrennung 3. Grades des Rumpfes: Bauchdecke
S87.8	Zerquetschung sonstiger und nicht näher bezeichneter Teile des Unterschenkels	T21.34	Verbrennung 3. Grades des Rumpfes: Rücken [jeder Teil]
S95.0	Verletzung der A. dorsalis pedis	T21.35	Verbrennung 3. Grades des Rumpfes: (Äußeres) Genitale
S95.1	Verletzung der A. plantaris pedis	T21.35	Verbrennung 3. Grades des Rumpfes: (Äußeres) Genitale
S95.2	Verletzung von Venen des Fußrückens	T21.39	Verbrennung 3. Grades des Rumpfes: Sonstige Teile
S95.7	Verletzung mehrerer Blutgefäße in Höhe des Knöchels und des Fußes	T21.70	Verätzung 3. Grades des Rumpfes: Rumpf, Teil nicht näher bezeichnet
S95.8	Verletzung sonstiger Blutgefäße in Höhe des Knöchels und des Fußes	T21.71	Verätzung 3. Grades des Rumpfes: Brustdrüse [Mamma]
S95.9	Verletzung eines nicht näher bezeichneten Blutgefäßes in Höhe des Knöchels und des Fußes	T21.72	Verätzung 3. Grades des Rumpfes: Thoraxwand ausgenommen Brustdrüse und -warze
S97.0	Zerquetschung des oberen Sprunggelenkes	T21.73	Verätzung 3. Grades des Rumpfes: Bauchdecke
S97.1	Zerquetschung einer oder mehrerer Zehen	T21.74	Verätzung 3. Grades des Rumpfes: Rücken [jeder Teil]
S97.8	Zerquetschung sonstiger Teile des oberen Sprunggelenkes und des Fußes	T21.75	Verätzung 3. Grades des Rumpfes: (Äußeres) Genitale
T04.0	Zerquetschungen mit Beteiligung von Kopf und Hals	T21.79	Verätzung 3. Grades des Rumpfes: Sonstige Teile
T04.1	Zerquetschungen mit Beteiligung von Thorax und Abdomen, von Thorax und Lumbosakralgegend oder von Thorax und Becken	T22.30	Verbrennung 3. Grades der Schulter und des Armes, ausgenommen Handgelenk und Hand: Teil nicht näher bezeichnet
T04.2	Zerquetschungen mit Beteiligung mehrerer Regionen der oberen Extremität(en)	T22.31	Verbrennung 3. Grades der Schulter und des Armes, ausgenommen Handgelenk und Hand: Unterarm und Ellenbogen
T04.3	Zerquetschungen mit Beteiligung mehrerer Regionen der unteren Extremität(en)	T22.32	Verbrennung 3. Grades der Schulter und des Armes, ausgenommen Handgelenk und Hand: (Ober-) Arm und Schulterregion
T04.4	Zerquetschungen mit Beteiligung mehrerer Regionen der oberen Extremität(en) und mehrerer Regionen der unteren Extremität(en)	T22.33	Verbrennung 3. Grades der Schulter und des Armes, ausgenommen Handgelenk und Hand: Achselhöhle
T04.7	Zerquetschungen mit Beteiligung von Thorax, Abdomen und Extremität(en), von Thorax, Lumbosakralgegend und Extremität(en) oder von Thorax, Becken und Extremität(en)	T22.70	Verätzung 3. Grades der Schulter und des Armes, ausgenommen Handgelenk und Hand: Teil nicht näher bezeichnet
T04.8	Zerquetschungen mit Beteiligung sonstiger Kombinationen von Körperregionen	T22.71	Verätzung 3. Grades der Schulter und des Armes, ausgenommen Handgelenk und Hand: Unterarm und Ellenbogen
T04.9	Multiple Zerquetschungen, nicht näher bezeichnet	T22.72	Verätzung 3. Grades der Schulter und des Armes, ausgenommen Handgelenk und Hand: (Ober-) Arm und Schulterregion
T05.8	Traumatische Amputationen mit Beteiligung sonstiger Kombinationen von Körperregionen	T22.73	Verätzung 3. Grades der Schulter und des Armes, ausgenommen Handgelenk und Hand: Achselhöhle
T06.0	Verletzungen des Gehirns und der Hirnnerven kombiniert mit Verletzungen von Nerven und Rückenmark in Halshöhe	T23.3	Verbrennung 3. Grades des Handgelenkes und der Hand
T06.1	Verletzungen der Nerven und des Rückenmarkes mit Beteiligung mehrerer sonstiger Körperregionen	T23.7	Verätzung 3. Grades des Handgelenkes und der Hand
T06.3	Verletzungen von Blutgefäßen mit Beteiligung mehrerer Körperregionen	T24.3	Verbrennung 3. Grades der Hüfte und des Beines, ausgenommen Knöchelregion und Fuß
T08.0	Fraktur der Wirbelsäule, Höhe nicht näher bezeichnet: geschlossen	T24.7	Verätzung 3. Grades der Hüfte und des Beines, ausgenommen Knöchelregion und Fuß
T08.1	Fraktur der Wirbelsäule, Höhe nicht näher bezeichnet: offen	T25.3	Verbrennung 3. Grades der Knöchelregion und des Fußes
T09.1	Offene Wunde des Rumpfes, Höhe nicht näher bezeichnet	T25.7	Verätzung 3. Grades der Knöchelregion und des Fußes
T09.4	Verletzung nicht näher bezeichneter Nerven, Nervenwurzeln und Plexus im Bereich des Rumpfes	T26.0	Verbrennung des Augenlides und der Periokularregion
T09.6	Traumatische Amputation des Rumpfes, Höhe nicht näher bezeichnet	T26.1	Verbrennung der Kornea und des Konjunktivalsackes
T11.4	Verletzung eines nicht näher bezeichneten Blutgefäßes der oberen Extremität, Höhe nicht näher bezeichnet	T26.2	Verbrennung mit nachfolgender Ruptur und Destruktion des Augapfels
T13.4	Verletzung eines nicht näher bezeichneten Blutgefäßes der unteren Extremität, Höhe nicht näher bezeichnet	T26.3	Verbrennung sonstiger Teile des Auges und seiner Anhangsgebilde
T14.5	Verletzung eines oder mehrerer Blutgefäße an einer nicht näher bezeichneten Körperregion	T26.4	Verbrennung des Auges und seiner Anhangsgebilde, Teil nicht näher bezeichnet

T26.5	Verätzung des Augenlides und der Periokularregion	T31.62	Verbrennungen von 60-69 % der Körperoberfläche:
T26.6	Verätzung der Kornea und des Konjunktivalsackes		20-29 % Verbrennungen 3. Grades
T26.7	Verätzung mit nachfolgender Ruptur und Destruktion des Augapfels	T31.63	Verbrennungen von 60-69 % der Körperoberfläche: 30-39 % Verbrennungen 3. Grades
T26.8	Verätzung sonstiger Teile des Auges und seiner Anhangsgebilde	T31.64	Verbrennungen von 60-69 % der Körperoberfläche: 40-49 % Verbrennungen 3. Grades
T26.9	Verätzung des Auges und seiner Anhangsgebilde, Teil nicht näher bezeichnet	T31.65	Verbrennungen von 60-69 % der Körperoberfläche: 50-59 % Verbrennungen 3. Grades
T27.0	Verbrennung des Kehlkopfes und der Trachea	T31.66	Verbrennungen von 60-69 % der Körperoberfläche: 60-69 % Verbrennungen 3. Grades
T27.1	Verbrennung des Kehlkopfes und der Trachea mit Beteiligung der Lunge	T31.70	Verbrennungen von 70-79 % der Körperoberfläche: Weniger als 10 % oder nicht näher bezeichneter Anteil von Verbrennungen 3. Grades
T27.2	Verbrennung sonstiger Teile der Atemwege		
T27.3	Verbrennung der Atemwege, Teil nicht näher bezeichnet	T31.71	Verbrennungen von 70-79 % der Körperoberfläche: 10-19 % Verbrennungen 3. Grades
T27.4	Verätzung des Kehlkopfes und der Trachea		
T27.5	Verätzung des Kehlkopfes und der Trachea mit Beteiligung der Lunge	T31.72	Verbrennungen von 70-79 % der Körperoberfläche: 20-29 % Verbrennungen 3. Grades
T27.6	Verätzung sonstiger Teile der Atemwege	T31.73	Verbrennungen von 70-79 % der Körperoberfläche: 30-39 % Verbrennungen 3. Grades
T27.7	Verätzung der Atemwege, Teil nicht näher bezeichnet	T31.74	Verbrennungen von 70-79 % der Körperoberfläche: 40-49 % Verbrennungen 3. Grades
T28.0	Verbrennung des Mundes und des Rachens		
T28.1	Verbrennung des Ösophagus	T31.75	Verbrennungen von 70-79 % der Körperoberfläche: 50-59 % Verbrennungen 3. Grades
T28.2	Verbrennung sonstiger Teile des Verdauungstraktes		
T28.3	Verbrennung innerer Organe des Urogenitaltraktes	T31.76	Verbrennungen von 70-79 % der Körperoberfläche: 60-69 % Verbrennungen 3. Grades
T28.4	Verbrennung sonstiger und nicht näher bezeichneter innerer Organe	T31.77	Verbrennungen von 70-79 % der Körperoberfläche: 70-79 % Verbrennungen 3. Grades
T28.5	Verätzung des Mundes und des Rachens		
T28.6	Verätzung des Ösophagus	T31.80	Verbrennungen von 80-89 % der Körperoberfläche: Weniger als 10 % oder nicht näher bezeichneter Anteil von Verbrennungen 3. Grades
T28.7	Verätzung sonstiger Teile des Verdauungstraktes		
T28.8	Verätzung innerer Organe des Urogenitaltraktes		
T28.9	Verätzung sonstiger und nicht näher bezeichneter innerer Organe	T31.81	Verbrennungen von 80-89 % der Körperoberfläche: 10-19 % Verbrennungen 3. Grades
T29.0	Verbrennungen mehrerer Körperregionen nicht näher bezeichneten Grades	T31.82	Verbrennungen von 80-89 % der Körperoberfläche: 20-29 % Verbrennungen 3. Grades
T29.3	Verbrennungen mehrerer Körperregionen, wobei mindestens eine Verbrennung 3. Grades angegeben ist	T31.83	Verbrennungen von 80-89 % der Körperoberfläche: 30-39 % Verbrennungen 3. Grades
T29.4	Verätzungen mehrerer Körperregionen nicht näher bezeichneten Grades	T31.84	Verbrennungen von 80-89 % der Körperoberfläche: 40-49 % Verbrennungen 3. Grades
T29.7	Verätzungen mehrerer Körperregionen, wobei mindestens eine Verätzung 3. Grades angegeben ist	T31.85	Verbrennungen von 80-89 % der Körperoberfläche: 50-59 % Verbrennungen 3. Grades
T31.22	Verbrennungen von 20-29 % der Körperoberfläche: 20-29 % Verbrennungen 3. Grades	T31.86	Verbrennungen von 80-89 % der Körperoberfläche: 60-69 % Verbrennungen 3. Grades
T31.32	Verbrennungen von 30-39 % der Körperoberfläche: 20-29 % Verbrennungen 3. Grades	T31.87	Verbrennungen von 80-89 % der Körperoberfläche: 70-79 % Verbrennungen 3. Grades
T31.33	Verbrennungen von 30-39 % der Körperoberfläche: 30-39 % Verbrennungen 3. Grades	T31.88	Verbrennungen von 80-89 % der Körperoberfläche: 80-89 % Verbrennungen 3. Grades
T31.42	Verbrennungen von 40-49 % der Körperoberfläche: 20-29 % Verbrennungen 3. Grades	T31.90	Verbrennungen von 90 % oder mehr der Körperoberfläche: Weniger als 10 % oder nicht näher bezeichneter Anteil von Verbrennungen 3. Grades
T31.43	Verbrennungen von 40-49 % der Körperoberfläche: 30-39 % Verbrennungen 3. Grades		
T31.44	Verbrennungen von 40-49 % der Körperoberfläche: 40-49 % Verbrennungen 3. Grades	T31.91	Verbrennungen von 90 % oder mehr der Körperoberfläche: 10-19 % Verbrennungen 3. Grades
T31.50	Verbrennungen von 50-59 % der Körperoberfläche: Weniger als 10 % oder nicht näher bezeichneter Anteil von Verbrennungen 3. Grades	T31.92	Verbrennungen von 90 % oder mehr der Körperoberfläche: 20-29 % Verbrennungen 3. Grades
T31.51	Verbrennungen von 50-59 % der Körperoberfläche: 10-19 % Verbrennungen 3. Grades	T31.93	Verbrennungen von 90 % oder mehr der Körperoberfläche: 30-39 % Verbrennungen 3. Grades
T31.52	Verbrennungen von 50-59 % der Körperoberfläche: 20-29 % Verbrennungen 3. Grades		
T31.53	Verbrennungen von 50-59 % der Körperoberfläche: 30-39 % Verbrennungen 3. Grades	T31.94	Verbrennungen von 90 % oder mehr der Körperoberfläche: 40-49 % Verbrennungen 3. Grades
T31.54	Verbrennungen von 50-59 % der Körperoberfläche: 40-49 % Verbrennungen 3. Grades	T31.95	Verbrennungen von 90 % oder mehr der Körperoberfläche: 50-59 % Verbrennungen 3. Grades
T31.55	Verbrennungen von 50-59 % der Körperoberfläche: 50-59 % Verbrennungen 3. Grades		
T31.60	Verbrennungen von 60-69 % der Körperoberfläche: Weniger als 10 % oder nicht näher bezeichneter Anteil von Verbrennungen 3. Grades	T31.96	Verbrennungen von 90 % oder mehr der Körperoberfläche: 60-69 % Verbrennungen 3. Grades
T31.61	Verbrennungen von 60-69 % der Körperoberfläche: 10-19 % Verbrennungen 3. Grades	T31.97	Verbrennungen von 90 % oder mehr der Körperoberfläche: 70-79 % Verbrennungen 3. Grades



T31.98	Verbrennungen von 90 % oder mehr der Körperoberfläche: 80-89 % Verbrennungen 3. Grades	T32.83	Verätzungen von 80-89 % der Körperoberfläche: 30-39 % Verätzungen 3. Grades
T31.99	Verbrennungen von 90 % oder mehr der Körperoberfläche: 90 % oder mehr Verbrennungen 3. Grades	T32.84	Verätzungen von 80-89 % der Körperoberfläche: 40-49 % Verätzungen 3. Grades
T32.22	Verätzungen von 20-29 % der Körperoberfläche: 20-29 % Verätzungen 3. Grades	T32.85	Verätzungen von 80-89 % der Körperoberfläche: 50-59 % Verätzungen 3. Grades
T32.32	Verätzungen von 30-39 % der Körperoberfläche: 20-29 % Verätzungen 3. Grades	T32.86	Verätzungen von 80-89 % der Körperoberfläche: 60-69 % Verätzungen 3. Grades
T32.33	Verätzungen von 30-39 % der Körperoberfläche: 30-39 % Verätzungen 3. Grades	T32.87	Verätzungen von 80-89 % der Körperoberfläche: 70-79 % Verätzungen 3. Grades
T32.42	Verätzungen von 40-49 % der Körperoberfläche: 20-29 % Verätzungen 3. Grades	T32.88	Verätzungen von 80-89 % der Körperoberfläche: 80-89 % Verätzungen 3. Grades
T32.43	Verätzungen von 40-49 % der Körperoberfläche: 30-39 % Verätzungen 3. Grades	T32.90	Verätzungen von 90 % oder mehr der Körperoberfläche: Weniger als 10 % oder nicht näher bezeichneter Anteil von Verätzungen 3. Grades
T32.44	Verätzungen von 40-49 % der Körperoberfläche: 40-49 % Verätzungen 3. Grades	T32.91	Verätzungen von 90 % oder mehr der Körperoberfläche: 10-19 % Verätzungen 3. Grades
T32.50	Verätzungen von 50-59 % der Körperoberfläche: Weniger als 10 % oder nicht näher bezeichneter Anteil von Verätzungen 3. Grades	T32.92	Verätzungen von 90 % oder mehr der Körperoberfläche: 20-29 % Verätzungen 3. Grades
T32.51	Verätzungen von 50-59 % der Körperoberfläche: 10-19 % Verätzungen 3. Grades	T32.93	Verätzungen von 90 % oder mehr der Körperoberfläche: 30-39 % Verätzungen 3. Grades
T32.52	Verätzungen von 50-59 % der Körperoberfläche: 20-29 % Verätzungen 3. Grades	T32.94	Verätzungen von 90 % oder mehr der Körperoberfläche: 40-49 % Verätzungen 3. Grades
T32.53	Verätzungen von 50-59 % der Körperoberfläche: 30-39 % Verätzungen 3. Grades	T32.95	Verätzungen von 90 % oder mehr der Körperoberfläche: 50-59 % Verätzungen 3. Grades
T32.54	Verätzungen von 50-59 % der Körperoberfläche: 40-49 % Verätzungen 3. Grades	T32.96	Verätzungen von 90 % oder mehr der Körperoberfläche: 60-69 % Verätzungen 3. Grades
T32.55	Verätzungen von 50-59 % der Körperoberfläche: 50-59 % Verätzungen 3. Grades	T32.97	Verätzungen von 90 % oder mehr der Körperoberfläche: 70-79 % Verätzungen 3. Grades
T32.60	Verätzungen von 60-69 % der Körperoberfläche: Weniger als 10 % oder nicht näher bezeichneter Anteil von Verätzungen 3. Grades	T32.98	Verätzungen von 90 % oder mehr der Körperoberfläche: 80-89 % Verätzungen 3. Grades
T32.61	Verätzungen von 60-69 % der Körperoberfläche: 10-19 % Verätzungen 3. Grades	T32.99	Verätzungen von 90 % oder mehr der Körperoberfläche: 90 % oder mehr Verätzungen 3. Grades
T32.62	Verätzungen von 60-69 % der Körperoberfläche: 20-29 % Verätzungen 3. Grades	T33.0	Oberflächliche Erfrierung des Kopfes
T32.63	Verätzungen von 60-69 % der Körperoberfläche: 30-39 % Verätzungen 3. Grades	T33.1	Oberflächliche Erfrierung des Halses
T32.64	Verätzungen von 60-69 % der Körperoberfläche: 40-49 % Verätzungen 3. Grades	T33.2	Oberflächliche Erfrierung des Thorax
T32.65	Verätzungen von 60-69 % der Körperoberfläche: 50-59 % Verätzungen 3. Grades	T33.3	Oberflächliche Erfrierung der Bauchdecke, der Lumbosakralgegend und des Beckens
T32.66	Verätzungen von 60-69 % der Körperoberfläche: 60-69 % Verätzungen 3. Grades	T33.4	Oberflächliche Erfrierung des Armes
T32.70	Verätzungen von 70-79 % der Körperoberfläche: Weniger als 10 % oder nicht näher bezeichneter Anteil von Verätzungen 3. Grades	T33.5	Oberflächliche Erfrierung des Handgelenkes und der Hand
T32.71	Verätzungen von 70-79 % der Körperoberfläche: 10-19 % Verätzungen 3. Grades	T33.6	Oberflächliche Erfrierung der Hüfte und des Oberschenkels
T32.72	Verätzungen von 70-79 % der Körperoberfläche: 20-29 % Verätzungen 3. Grades	T33.7	Oberflächliche Erfrierung des Knies und des Unterschenkels
T32.73	Verätzungen von 70-79 % der Körperoberfläche: 30-39 % Verätzungen 3. Grades	T33.8	Oberflächliche Erfrierung der Knöchelregion und des Fußes
T32.74	Verätzungen von 70-79 % der Körperoberfläche: 40-49 % Verätzungen 3. Grades	T33.9	Oberflächliche Erfrierung an sonstigen und nicht näher bezeichneten Lokalisationen
T32.75	Verätzungen von 70-79 % der Körperoberfläche: 50-59 % Verätzungen 3. Grades	T34.0	Erfrierung mit Gewebsnekrose des Kopfes
T32.76	Verätzungen von 70-79 % der Körperoberfläche: 60-69 % Verätzungen 3. Grades	T34.1	Erfrierung mit Gewebsnekrose des Halses
T32.77	Verätzungen von 70-79 % der Körperoberfläche: 70-79 % Verätzungen 3. Grades	T34.2	Erfrierung mit Gewebsnekrose des Thorax
T32.80	Verätzungen von 80-89 % der Körperoberfläche: Weniger als 10 % oder nicht näher bezeichneter Anteil von Verätzungen 3. Grades	T34.3	Erfrierung mit Gewebsnekrose der Bauchdecke, der Lumbosakralgegend und des Beckens
T32.81	Verätzungen von 80-89 % der Körperoberfläche: 10-19 % Verätzungen 3. Grades	T34.4	Erfrierung mit Gewebsnekrose des Armes
T32.82	Verätzungen von 80-89 % der Körperoberfläche: 20-29 % Verätzungen 3. Grades	T34.5	Erfrierung mit Gewebsnekrose des Handgelenkes und der Hand
		T34.6	Erfrierung mit Gewebsnekrose der Hüfte und des Oberschenkels
		T34.7	Erfrierung mit Gewebsnekrose des Knies und des Unterschenkels
		T34.8	Erfrierung mit Gewebsnekrose der Knöchelregion und des Fußes
		T34.9	Erfrierung mit Gewebsnekrose an sonstigen und nicht näher bezeichneten Lokalisationen
		T35.0	Oberflächliche Erfrierung mit Beteiligung mehrerer Körperregionen
		T35.1	Erfrierung mit Gewebsnekrose mit Beteiligung mehrerer Körperregionen



T35.2	Nicht näher bezeichnete Erfrierung des Kopfes und des Halses	T40.6	Vergiftung: Sonstige und nicht näher bezeichnete Betäubungsmittel
T35.3	Nicht näher bezeichnete Erfrierung des Thorax, des Abdomens, der Lumbosakralgegend und des Beckens	T40.7	Vergiftung: Cannabis (-Derivate)
T35.4	Nicht näher bezeichnete Erfrierung der oberen Extremität	T40.8	Vergiftung: Lysergid [LSD]
T35.5	Nicht näher bezeichnete Erfrierung der unteren Extremität	T40.9	Vergiftung: Sonstige und nicht näher bezeichnete Psychodysleptika [Halluzinogene]
T35.6	Nicht näher bezeichnete Erfrierung mit Beteiligung mehrerer Körperregionen	T41.0	Vergiftung: Inhalationsanästhetika
T35.7	Nicht näher bezeichnete Erfrierung an nicht näher bezeichneten Lokalisationen	T41.1	Vergiftung: Intravenöse Anästhetika
T36.0	Vergiftung: Penicilline	T41.2	Vergiftung: Sonstige und nicht näher bezeichnete Allgemeinanästhetika
T36.1	Vergiftung: Cephalosporine und andere Beta-Laktam-Antibiotika	T41.3	Vergiftung: Lokalanästhetika
T36.2	Vergiftung: Chloramphenicol-Gruppe	T41.4	Vergiftung: Anästhetikum, nicht näher bezeichnet
T36.3	Vergiftung: Makrolide	T41.5	Vergiftung: Therapeutische Gase
T36.4	Vergiftung: Tetrazykline	T42.0	Vergiftung: Hydantoin-Derivate
T36.5	Vergiftung: Aminoglykoside	T42.1	Vergiftung: Iminostilbene
T36.6	Vergiftung: Rifamycine	T42.2	Vergiftung: Succinimide und Oxazolidine
T36.7	Vergiftung: Antimykotika bei systemischer Anwendung	T42.3	Vergiftung: Barbiturate
T36.8	Vergiftung: Sonstige systemisch wirkende Antibiotika	T42.4	Vergiftung: Benzodiazepine
T36.9	Vergiftung: Systemisch wirkendes Antibiotikum, nicht näher bezeichnet	T42.5	Vergiftung: Gemischte Antiepileptika, anderenorts nicht klassifiziert
T37.0	Vergiftung: Sulfonamide	T42.6	Vergiftung: Sonstige Antiepileptika, Sedativa und Hypnotika
T37.1	Vergiftung: Antimykobakterielle Arzneimittel	T42.7	Vergiftung: Antiepileptika, Sedativa und Hypnotika, nicht näher bezeichnet
T37.2	Vergiftung: Antimalariamittel und Arzneimittel gegen andere Blutprotozoen	T42.8	Vergiftung: Antiparkinsonmittel und andere zentral wirkende Muskelrelaxanzien
T37.3	Vergiftung: Sonstige Antiprotozoika	T43.0	Vergiftung: Tri- und tetrazyklische Antidepressiva
T37.4	Vergiftung: Anthelminthika	T43.1	Vergiftung: Monoaminoxidase-hemmende Antidepressiva
T37.5	Vergiftung: Virostatika	T43.2	Vergiftung: Sonstige und nicht näher bezeichnete Antidepressiva
T37.8	Vergiftung: Sonstige näher bezeichnete systemisch wirkende Antinfektiva und Antiparasitika	T43.3	Vergiftung: Antipsychotika und Neuroleptika auf Phenothiazin-Basis
T37.9	Vergiftung: Systemisch wirkendes Antinfektivum und Antiparasitikum, nicht näher bezeichnet	T43.4	Vergiftung: Neuroleptika auf Butyrophenon- und Thioxanthen-Basis
T38.0	Vergiftung: Glukokortikoide und synthetische Analoga	T43.5	Vergiftung: Sonstige und nicht näher bezeichnete Antipsychotika und Neuroleptika
T38.1	Vergiftung: Schilddrüsenhormone und Ersatzstoffe	T43.6	Vergiftung: Psychostimulanzien mit Missbrauchspotential
T38.2	Vergiftung: Thyreostatika	T43.8	Vergiftung: Sonstige psychotrope Substanzen, anderenorts nicht klassifiziert
T38.3	Vergiftung: Insulin und orale blutzuckersenkende Arzneimittel [Antidiabetika]	T43.9	Vergiftung: Psychotrope Substanz, nicht näher bezeichnet
T38.4	Vergiftung: Orale Kontrazeptiva	T44.0	Vergiftung: Cholinesterase-Hemmer
T38.5	Vergiftung: Sonstige Östrogene und Gestagene	T44.1	Vergiftung: Sonstige Parasympathomimetika [Cholinergika]
T38.6	Vergiftung: Antigonadotropine, Antiöstrogene und Antiandrogene, anderenorts nicht klassifiziert	T44.2	Vergiftung: Ganglienblocker, anderenorts nicht klassifiziert
T38.7	Vergiftung: Androgene und verwandte Anabolika	T44.3	Vergiftung: Sonstige Parasympatholytika [Anticholinergika und Antimuskarinika] und Spasmolytika, anderenorts nicht klassifiziert
T38.8	Vergiftung: Sonstige und nicht näher bezeichnete Hormone und synthetische Ersatzstoffe	T44.4	Vergiftung: Vorwiegend Alpha-Rezeptoren-Stimulanzien, anderenorts nicht klassifiziert
T38.9	Vergiftung: Sonstige und nicht näher bezeichnete Hormon-Antagonisten	T44.5	Vergiftung: Vorwiegend Beta-Rezeptoren-Stimulanzien, anderenorts nicht klassifiziert
T39.0	Vergiftung: Salizylate	T44.6	Vergiftung: Alpha-Rezeptorenblocker, anderenorts nicht klassifiziert
T39.1	Vergiftung: 4-Aminophenol-Derivate	T44.7	Vergiftung: Beta-Rezeptorenblocker, anderenorts nicht klassifiziert
T39.2	Vergiftung: Pyrazolon-Derivate	T44.8	Vergiftung: Zentral wirkende und adrenerge Neuronenblocker, anderenorts nicht klassifiziert
T39.3	Vergiftung: Sonstige nichtsteroidale Antiphlogistika [NSAID]	T44.9	Vergiftung: Sonstige und nicht näher bezeichnete, primär auf das autonome Nervensystem wirkende Arzneimittel
T39.4	Vergiftung: Antirheumatika, anderenorts nicht klassifiziert	T45.0	Vergiftung: Antiallergika und Antiemetika
T39.8	Vergiftung: Sonstige nichtopioidhaltige Analgetika und Antipyretika, anderenorts nicht klassifiziert	T45.1	Vergiftung: Antineoplastika und Immunsuppressiva
T39.9	Vergiftung: Nichtopioidhaltige Analgetika, Antipyretika und Antirheumatika, nicht näher bezeichnet	T45.2	Vergiftung: Vitamine, anderenorts nicht klassifiziert
T40.0	Vergiftung: Opium	T45.3	Vergiftung: Enzyme, anderenorts nicht klassifiziert
T40.1	Vergiftung: Heroin	T45.4	Vergiftung: Eisen und dessen Verbindungen
T40.2	Vergiftung: Sonstige Opiode	T45.5	Vergiftung: Antikoagulanzen
T40.3	Vergiftung: Methadon	T45.6	Vergiftung: Fibrinolytika und Fibrinolyse-Hemmer
T40.4	Vergiftung: Sonstige synthetische Betäubungsmittel		
T40.5	Vergiftung: Kokain		

T45.7	Vergiftung: Antikoagulanzen-Antagonisten, Vitamin K und sonstige Koagulanzen	T50.0	Vergiftung: Mineralokortikoide und deren Antagonisten
T45.8	Vergiftung: Sonstige primär systemisch und auf das Blut wirkende Mittel, anderenorts nicht klassifiziert	T50.1	Vergiftung: Schleifendiuretika [High-ceiling-Diuretika]
T45.9	Vergiftung: Primär systemisch und auf das Blut wirkendes Mittel, nicht näher bezeichnet	T50.2	Vergiftung: Carboanhydrase-Hemmer, Benzothiadiazin-Derivate und andere Diuretika
T46.0	Vergiftung: Herzglykoside und Arzneimittel mit ähnlicher Wirkung	T50.3	Vergiftung: Auf den Elektrolyt-, Kalorien- und Wasserhaushalt wirkende Mittel
T46.1	Vergiftung: Kalziumantagonisten	T50.4	Vergiftung: Auf den Harnsäurestoffwechsel wirkende Arzneimittel
T46.2	Vergiftung: Sonstige Antiarrhythmika, anderenorts nicht klassifiziert	T50.5	Vergiftung: Appetitzügler
T46.3	Vergiftung: Koronardilatoren, anderenorts nicht klassifiziert	T50.6	Vergiftung: Antidote und Chelatbildner, anderenorts nicht klassifiziert
T46.4	Vergiftung: Angiotensin-Konversionsenzym-Hemmer [ACE-Hemmer]	T50.7	Vergiftung: Analeptika und Opioid-Rezeptor-Antagonisten
T46.5	Vergiftung: Sonstige Antihypertensiva, anderenorts nicht klassifiziert	T50.8	Vergiftung: Diagnostika
T46.6	Vergiftung: Antihyperlipidämika und Arzneimittel gegen Arteriosklerose	T50.9	Vergiftung: Sonstige und nicht näher bezeichnete Arzneimittel, Drogen und biologisch aktive Substanzen
T46.7	Vergiftung: Periphere Vasodilatoren	T51.0	Toxische Wirkung: Äthanol
T46.8	Vergiftung: Antivariakosa, einschließlich Verödungsmitteln	T51.1	Toxische Wirkung: Methanol
T46.9	Vergiftung: Sonstige und nicht näher bezeichnete, primär auf das Herz-Kreislaufsystem wirkende Mittel	T51.2	Toxische Wirkung: 2-Propanol
T47.0	Vergiftung: Histamin-H2-Rezeptorenblocker	T51.3	Toxische Wirkung: Fuselöl
T47.1	Vergiftung: Sonstige Antazida und Magensekretionshemmer	T51.8	Toxische Wirkung: Sonstige Alkohole
T47.2	Vergiftung: Stimulierende Laxanzien	T51.9	Toxische Wirkung: Alkohol, nicht näher bezeichnet
T47.3	Vergiftung: Salinische und osmotische Laxanzien	T52.0	Toxische Wirkung: Erdölprodukte
T47.4	Vergiftung: Sonstige Laxanzien	T52.1	Toxische Wirkung: Benzol
T47.5	Vergiftung: Digestiva	T52.2	Toxische Wirkung: Benzol-Homologe
T47.6	Vergiftung: Antidiarrhoika	T52.3	Toxische Wirkung: Glykole
T47.7	Vergiftung: Emetika	T52.4	Toxische Wirkung: Ketone
T47.8	Vergiftung: Sonstige primär auf den Magen-Darm-Trakt wirkende Mittel	T52.8	Toxische Wirkung: Sonstige organische Lösungsmittel
T47.9	Vergiftung: Primär auf den Magen-Darm-Trakt wirkendes Arzneimittel, nicht näher bezeichnet	T52.9	Toxische Wirkung: Organisches Lösungsmittel, nicht näher bezeichnet
T48.0	Vergiftung: Oxytozin [Oxytocin] und ähnlich wirkende Wehenmittel	T53.0	Toxische Wirkung: Tetrachlorkohlenstoff
T48.1	Vergiftung: Muskelrelaxanzien [neuromuskuläre Blocker]	T53.1	Toxische Wirkung: Chloroform
T48.2	Vergiftung: Sonstige und nicht näher bezeichnete, primär auf die Muskulatur wirkende Mittel	T53.2	Toxische Wirkung: Trichloräthylen
T48.3	Vergiftung: Antitussiva	T53.3	Toxische Wirkung: Tetrachloräthylen
T48.4	Vergiftung: Expektoranzien	T53.4	Toxische Wirkung: Dichlormethan
T48.5	Vergiftung: Arzneimittel gegen Erkältungskrankheiten	T53.5	Toxische Wirkung: Fluorchlorkohlenwasserstoffe [FKW]
T48.6	Vergiftung: Antiasthmata, anderenorts nicht klassifiziert	T53.6	Toxische Wirkung: Sonstige halogenierte aliphatische Kohlenwasserstoffe
T48.7	Vergiftung: Sonstige und nicht näher bezeichnete, primär auf das Atmungssystem wirkende Mittel	T53.7	Toxische Wirkung: Sonstige halogenierte aromatische Kohlenwasserstoffe
T49.0	Vergiftung: Antimykotika, Antiinfektiva und Antiphlogistika zur lokalen Anwendung, anderenorts nicht klassifiziert	T53.9	Toxische Wirkung: Halogenierte aliphatische und aromatische Kohlenwasserstoffe, nicht näher bezeichnet
T49.1	Vergiftung: Antipruriginosa	T54.0	Toxische Wirkung: Phenol und dessen Homologe
T49.2	Vergiftung: Adstringenzen und Detergenzien zur lokalen Anwendung	T54.1	Toxische Wirkung: Sonstige ätzende organische Verbindungen
T49.3	Vergiftung: Hauterweichende [Emollienzen], hautpflegende [Demulzenzen] und hautschützende Mittel	T54.2	Toxische Wirkung: Ätzende Säuren und säureähnliche Substanzen
T49.4	Vergiftung: Keratolytika, Keratoplastika und sonstige Arzneimittel und Präparate zur Haarbehandlung	T54.3	Toxische Wirkung: Ätzalkalien und alkaliähnliche Substanzen
T49.5	Vergiftung: Ophthalmika	T54.9	Toxische Wirkung: Ätzende Substanz, nicht näher bezeichnet
T49.6	Vergiftung: In der Hals-Nasen-Ohrenheilkunde angewendete Arzneimittel und Präparate	T55	Toxische Wirkung von Seifen und Detergenzien
T49.7	Vergiftung: Dentalpharmaka bei topischer Anwendung	T56.0	Toxische Wirkung: Blei und dessen Verbindungen
T49.8	Vergiftung: Sonstige Mittel zur topischen Anwendung	T56.1	Toxische Wirkung: Quecksilber und dessen Verbindungen
T49.9	Vergiftung: Mittel zur topischen Anwendung, nicht näher bezeichnet	T56.2	Toxische Wirkung: Chrom und dessen Verbindungen
		T56.3	Toxische Wirkung: Kadmium und dessen Verbindungen
		T56.4	Toxische Wirkung: Kupfer und dessen Verbindungen
		T56.5	Toxische Wirkung: Zink und dessen Verbindungen
		T56.6	Toxische Wirkung: Zinn und dessen Verbindungen
		T56.7	Toxische Wirkung: Beryllium und dessen Verbindungen
		T56.8	Toxische Wirkung: Sonstige Metalle
		T56.9	Toxische Wirkung: Metall, nicht näher bezeichnet

T57.0	Toxische Wirkung: Arsen und dessen Verbindungen	T79.61	Traumatische Muskelischämie des Oberschenkels und der Hüfte
T57.1	Toxische Wirkung: Phosphor und dessen Verbindungen	T79.62	Traumatische Muskelischämie des Unterschenkels
T57.2	Toxische Wirkung: Mangan und dessen Verbindungen	T79.63	Traumatische Muskelischämie des Fußes
T57.3	Toxische Wirkung: Blausäure	T79.68	Traumatische Muskelischämie sonstiger Lokalisation
T57.8	Toxische Wirkung: Sonstige näher bezeichnete anorganische Substanzen	T79.69	Traumatische Muskelischämie nicht näher bezeichneter Lokalisation
T57.9	Toxische Wirkung: Anorganische Substanz, nicht näher bezeichnet	T79.7	Traumatisches subkutanes Emphysem
T58	Toxische Wirkung von Kohlenmonoxid	T80.0	Luftembolie nach Infusion, Transfusion oder Injektion zu therapeutischen Zwecken
T59.0	Toxische Wirkung: Stickstoffoxide	T80.3	ABO-Unverträglichkeitsreaktion
T59.1	Toxische Wirkung: Schwefeldioxid	T80.4	Rh-Unverträglichkeitsreaktion
T59.2	Toxische Wirkung: Formaldehyd	T81.3	Aufreißen einer Operationswunde, anderenorts nicht klassifiziert
T59.3	Toxische Wirkung: Tränengas	T81.5	Fremdkörper, der versehentlich nach einem Eingriff in einer Körperhöhle oder Operationswunde zurückgeblieben ist
T59.4	Toxische Wirkung: Chlorgas	T81.6	Akute Reaktion auf eine während eines Eingriffes versehentlich zurückgebliebene Fremdschubstanz
T59.5	Toxische Wirkung: Fluorgas und Fluorwasserstoff	T82.0	Mechanische Komplikation durch eine Herzklappenprothese
T59.6	Toxische Wirkung: Schwefelwasserstoff	T82.1	Mechanische Komplikation durch ein kardiales elektronisches Gerät
T59.7	Toxische Wirkung: Kohlendioxid	T82.2	Mechanische Komplikation durch Koronararterien-Bypass und Klappentransplantate
T59.8	Toxische Wirkung: Sonstige näher bezeichnete Gase, Dämpfe oder sonstiger näher bezeichneter Rauch	T82.3	Mechanische Komplikation durch sonstige Gefäßtransplantate
T59.9	Toxische Wirkung: Gase, Dämpfe oder Rauch, nicht näher bezeichnet	T82.4	Mechanische Komplikation durch Gefäßkatheter bei Dialyse
T60.0	Toxische Wirkung: Organophosphat- und Carbamat-Insektizide	T82.5	Mechanische Komplikation durch sonstige Geräte und Implantate im Herzen und in den Gefäßen
T60.1	Toxische Wirkung: Halogenierte Insektizide	T82.6	Infektion und entzündliche Reaktion durch eine Herzklappenprothese
T60.2	Toxische Wirkung: Sonstige und nicht näher bezeichnete Insektizide	T82.7	Infektion und entzündliche Reaktion durch sonstige Geräte, Implantate oder Transplantate im Herzen und in den Gefäßen
T60.3	Toxische Wirkung: Herbizide und Fungizide	T82.8	Sonstige näher bezeichnete Komplikationen durch Prothesen, Implantate oder Transplantate im Herzen und in den Gefäßen
T60.4	Toxische Wirkung: Rodentizide	T82.9	Nicht näher bezeichnete Komplikation durch Prothese, Implantat oder Transplantat im Herzen und in den Gefäßen
T60.8	Toxische Wirkung: Sonstige Schädlingsbekämpfungsmittel	T83.0	Mechanische Komplikation durch einen Harnwegskatheter (Verweilkatheter)
T60.9	Toxische Wirkung: Schädlingsbekämpfungsmittel, nicht näher bezeichnet	T83.1	Mechanische Komplikation durch sonstige Geräte oder Implantate im Harntrakt
T63.0	Toxische Wirkung: Schlangengift	T83.2	Mechanische Komplikation durch ein Harnorgantransplantat
T63.1	Toxische Wirkung: Gift anderer Reptilien	T83.4	Mechanische Komplikation durch sonstige Prothesen, Implantate oder Transplantate im Genitaltrakt
T63.2	Toxische Wirkung: Skorpiongift	T83.5	Infektion und entzündliche Reaktion durch Prothese, Implantat oder Transplantat im Harntrakt
T63.3	Toxische Wirkung: Spinnengift	T83.6	Infektion und entzündliche Reaktion durch Prothese, Implantat oder Transplantat im Genitaltrakt
T63.4	Toxische Wirkung: Gift sonstiger Arthropoden	T83.8	Sonstige Komplikationen durch Prothesen, Implantate oder Transplantate im Urogenitaltrakt
T63.5	Toxische Wirkung durch Kontakt mit Fischen	T83.9	Nicht näher bezeichnete Komplikation durch Prothese, Implantat oder Transplantat im Urogenitaltrakt
T63.6	Toxische Wirkung durch Kontakt mit sonstigen Meerestieren	T84.00	Mechanische Komplikation durch eine Gelenkendothese: Schultergelenk
T63.8	Toxische Wirkung durch Kontakt mit sonstigen giftigen Tieren	T84.01	Mechanische Komplikation durch eine Gelenkendothese: Ellenbogengelenk
T63.9	Toxische Wirkung durch Kontakt mit einem nicht näher bezeichneten giftigen Tier	T84.02	Mechanische Komplikation durch eine Gelenkendothese: RADIUSKOPFGELENK
T64	Toxische Wirkung von Aflatoxin und sonstigem Mykotoxin in kontaminierten Lebensmitteln	T84.03	Mechanische Komplikation durch eine Gelenkendothese: Handgelenk
T65.0	Toxische Wirkung: Zyanide	T84.04	Mechanische Komplikation durch eine Gelenkendothese: Hüftgelenk
T65.1	Toxische Wirkung: Strychnin und dessen Salze		
T65.2	Toxische Wirkung: Tabak und Nikotin		
T65.3	Toxische Wirkung: Nitro- und Aminoderivate von Benzol und dessen Homologen		
T65.4	Toxische Wirkung: Schwefelkohlenstoff		
T65.5	Toxische Wirkung: Glyceroltrinitrat, Sauerstoffsäuren des Stickstoffs und deren Ester		
T65.6	Toxische Wirkung: Farben und Farbstoffe, anderenorts nicht klassifiziert		
T65.8	Toxische Wirkung sonstiger näher bezeichneter Substanzen		
T65.9	Toxische Wirkung einer nicht näher bezeichneten Substanz		
T67.0	Hitzschlag und Sonnenstich		
T67.1	Hitzesyndrome		
T71	Erstickung		
T73.1	Schäden durch Durst		
T75.4	Schäden durch elektrischen Strom		
T79.0	Luftembolie (traumatisch)		
T79.1	Fettembolie (traumatisch)		
T79.60	Traumatische Muskelischämie der oberen Extremität		

T84.05	Mechanische Komplikation durch eine Gelenkendoprothese: Kniegelenk	T85.51	Mechanische Komplikation durch Prothesen, Implantate oder Transplantate im sonstigen oberen Gastrointestinaltrakt
T84.06	Mechanische Komplikation durch eine Gelenkendoprothese: Sprunggelenk	T85.52	Mechanische Komplikation durch Prothesen, Implantate oder Transplantate im unteren Gastrointestinaltrakt
T84.07	Mechanische Komplikation durch eine Gelenkendoprothese: Bandscheibe	T85.53	Mechanische Komplikation durch Prothesen, Implantate oder Transplantate in den Gallenwegen
T84.08	Mechanische Komplikation durch eine Gelenkendoprothese: Sonstige näher bezeichnete Gelenke	T85.54	Mechanische Komplikation durch Prothesen, Implantate oder Transplantate im Pankreas
T84.10	Mechanische Komplikation durch eine interne Osteosynthesevorrichtung an Extremitätenknochen: Schulterregion	T85.59	Mechanische Komplikation durch gastrointestinale Prothesen, Implantate oder Transplantate, Lokalisation nicht näher bezeichnet
T84.11	Mechanische Komplikation durch eine interne Osteosynthesevorrichtung an Extremitätenknochen: Oberarm	T85.6	Mechanische Komplikation durch sonstige näher bezeichnete interne Prothesen, Implantate oder Transplantate
T84.12	Mechanische Komplikation durch eine interne Osteosynthesevorrichtung an Extremitätenknochen: Unterarm	T85.71	Infektion und entzündliche Reaktion durch Katheter zur Peritonealdialyse
T84.13	Mechanische Komplikation durch eine interne Osteosynthesevorrichtung an Extremitätenknochen: Hand	T85.72	Infektion und entzündliche Reaktion durch interne Prothesen, Implantate oder Transplantate im Nervensystem
T84.14	Mechanische Komplikation durch eine interne Osteosynthesevorrichtung an Extremitätenknochen: Beckenregion und Oberschenkel	T85.73	Infektion und entzündliche Reaktion durch Mammaprothese oder -implantat
T84.15	Mechanische Komplikation durch eine interne Osteosynthesevorrichtung an Extremitätenknochen: Unterschenkel	T85.76	Infektion und entzündliche Reaktion durch sonstige interne Prothesen, Implantate oder Transplantate im sonstigen Gastrointestinaltrakt
T84.16	Mechanische Komplikation durch eine interne Osteosynthesevorrichtung an Extremitätenknochen: Knöchel und Fuß	T85.78	Infektion und entzündliche Reaktion durch sonstige interne Prothesen, Implantate oder Transplantate
T84.18	Mechanische Komplikation durch eine interne Osteosynthesevorrichtung an Extremitätenknochen: Sonstige näher bezeichnete Extremitätenknochen	T85.81	Sonstige Komplikationen durch interne Prothesen, Implantate oder Transplantate im Nervensystem
T84.20	Mechanische Komplikation durch eine interne Osteosynthesevorrichtung an sonstigen Knochen: Wirbelsäule	T85.82	Kapsel fibrose der Mamma durch Mammaprothese oder -implantat
T84.28	Mechanische Komplikation durch eine interne Osteosynthesevorrichtung an sonstigen Knochen: Sonstige näher bezeichnete Knochen	T85.83	Sonstige Komplikationen durch Mammaprothese oder -implantat
T84.3	Mechanische Komplikation durch sonstige Knochengeräte, -implantate oder -transplantate	T85.88	Sonstige Komplikationen durch interne Prothesen, Implantate oder Transplantate, anderenorts nicht klassifiziert
T84.4	Mechanische Komplikation durch sonstige intern verwendete orthopädische Geräte, Implantate und Transplantate	T85.9	Nicht näher bezeichnete Komplikation durch interne Prothese, Implantat oder Transplantat
T84.5	Infektion und entzündliche Reaktion durch eine Gelenkendoprothese	T86.10	Akute Funktionsverschlechterung eines Nierentransplantates
T84.6	Infektion und entzündliche Reaktion durch eine interne Osteosynthesevorrichtung [jede Lokalisation]	T86.11	Chronische Funktionsverschlechterung eines Nierentransplantates
T84.7	Infektion und entzündliche Reaktion durch sonstige orthopädische Endoprothesen, Implantate oder Transplantate	T86.12	Verzögerte Aufnahme der Transplantatfunktion
T84.8	Sonstige Komplikationen durch orthopädische Endoprothesen, Implantate oder Transplantate	T86.19	Sonstige und nicht näher bezeichnete Funktionsstörung, Versagen und Abstoßung eines Nierentransplantates
T84.9	Nicht näher bezeichnete Komplikation durch orthopädische Endoprothese, Implantat oder Transplantat	T86.2	Versagen und Abstoßung eines Herztransplantates
T85.0	Mechanische Komplikation durch einen ventrikulären, intrakraniellen Shunt	T86.3	Versagen und Abstoßung eines Herz-Lungen-Transplantates
T85.1	Mechanische Komplikation durch einen implantierten elektronischen Stimulator des Nervensystems	T86.40	Akute Funktionsverschlechterung eines Lebertransplantates
T85.2	Mechanische Komplikation durch eine intraokulare Linse	T86.41	Chronische Funktionsverschlechterung eines Lebertransplantates
T85.3	Mechanische Komplikation durch sonstige Augenprothesen, -implantate oder -transplantate	T86.49	Sonstige und nicht näher bezeichnete Funktionsstörung, Versagen und Abstoßung eines Lebertransplantates
T85.4	Mechanische Komplikation durch Mammaprothese oder -implantat	T86.50	Durchblutungsstörung eines Hauttransplantates
T85.50	Mechanische Komplikation durch Prothesen, Implantate oder Transplantate im Ösophagus	T86.51	Nekrose eines Hauttransplantates
		T86.52	Verlust eines Hauttransplantates
		T86.59	Sonstiges und nicht näher bezeichnetes Versagen und Abstoßung eines Hauttransplantates
		T86.81	Versagen und Abstoßung: Lungentransplantat
		T86.82	Versagen und Abstoßung: Pankreastransplantat
		T86.84	Versagen und Abstoßung: Mammatransplantat ohne Hautanteil
		T86.88	Versagen und Abstoßung: Sonstige transplantierte Organe und Gewebe
		T86.9	Versagen und Abstoßung eines nicht näher bezeichneten transplantierten Organs und Gewebes



T88.1	Sonstige Komplikationen nach Impfung [Immunisierung], anderenorts nicht klassifiziert	T88.3 Z90.3	Maligne Hyperthermie durch Anästhesie Verlust von Teilen des Magens
-------	---	----------------	--

Prozedur MSPNG-2

93.9F.12 ‡↔	Atmungsunterstützung durch Anwendung von High-flow-Nasenkanülen [HFNC-System] bei Neugeborenen und Säuglingen	93.9F.22 ‡↔	Atmungsunterstützung durch Anwendung von High-flow-Nasenkanülen [HFNC-System] bei Kindern und Jugendlichen
-------------	---	-------------	--

